



Agro RINKA

ISSN 2351-5856

DVISAVAITINIS OFICIALUSIS INFORMACINIS STATISTINIS LEIDINYS

2024 m. liepos 15 d.

Nr. 12 (448)

TURINYS



Grūdų ir rapsų rinka1-5

Kiaulienos, jautienos ir avienos rinka6-10

Paukštienos ir kiaušinių rinka.....11-13



Pieno ir pieno gaminių rinka14-21

Bulvių, daržovių ir vaisių rinka22-23

Ekologiškų produktų rinka24-26

Maisto produktų mažmeninė rinka27-32

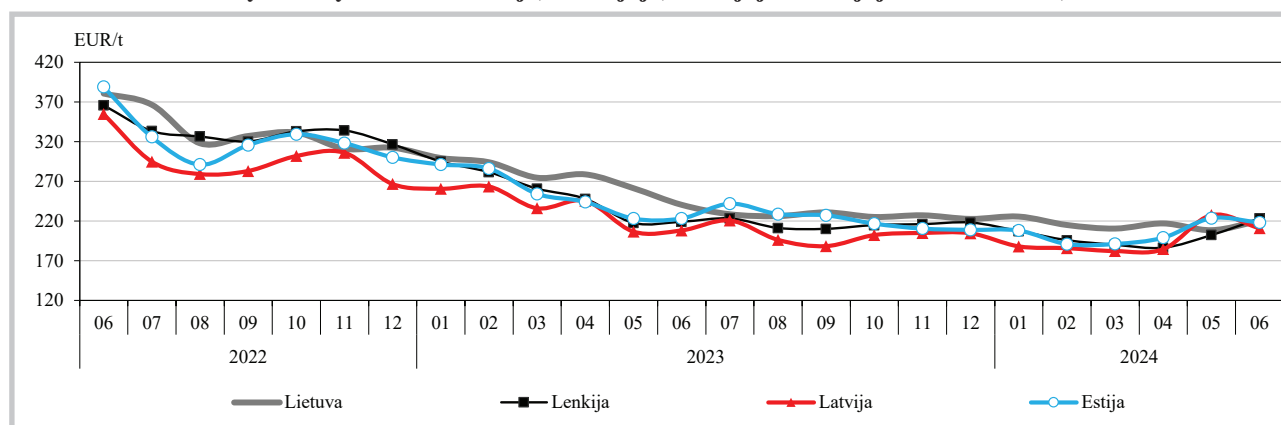
Grūdų ir rapsų rinka

Prasidėjus javapjūtei 2024 m. liepos mėn. pirmąją savaitę pašarinių miežių supirkimo kaina sumažėjo. Lietuvos grūdų supirkimo įmonėse šių metų 27 savaitę (07 01–07) pašarinių miežių (II klasės) supirkimo kaina, palyginti su 26 sav. (06 24–30), sumažėjo 12,25 proc. (iki 148,72 EUR/t) ir buvo daugiau kaip perpus mažesnė, palyginti su 2023 m. analogišku laikotarpiu. Didžioji dalis 2024 m. liepos pirmąją savaitę supirktų miežių buvo naujojo derliaus.

Kviečių vidutinė supirkimo kaina šių metų liepos pirmąją savaitę buvo 4,22 proc. mažesnė negu birželio pabaigoje (sudarė 210,75 EUR/t) ir 12,18 proc. mažesnė negu praėjusių metų tuo pačiu metu.

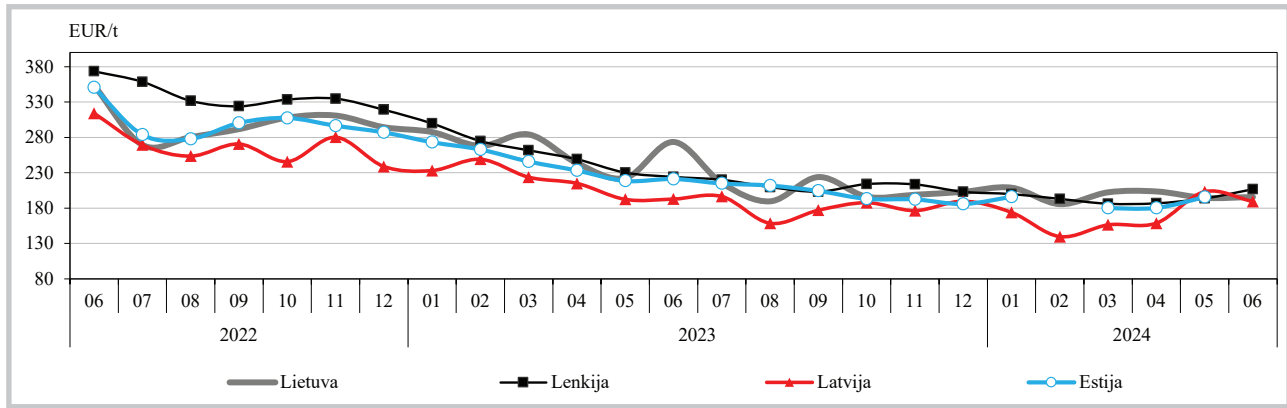
Tačiau kvietrugių vidutinė supirkimo kaina 2024 m. 27 savaitę, palyginti su prieš tai buvusia savaitę, 9,50 proc. padidėjo ir sudarė 192,52 EUR/t, bet buvo 29,96 proc. mažesnė negu 2023 m. 27 savaitę.

Maistinių kviečių kainos Lietuvoje, Lenkijoje, Latvijoje ir Estijoje 2022–2024 m., EUR/t*





Pašarinių kviečių kainos Lietuvoje, Lenkijoje, Latvijoje ir Estijoje 2022–2024 m., EUR/t*



* kainos (EUR) pateiktos pagal atitinkamas datos ECB valiutų kursą

Šaltiniai ŽŪDC (ŽŪMPRIS), ZSRIR, LVAEI, EKI, METK

USDA birželio mėn. sumažino 2023–2024 m. kviečių ir kitų grūdų derliaus prognozę pasaulyje. JAV Žemės ūkio departamento (toliau – USDA) 2024 m. birželio mėn. prognozės duomenimis, 2024–2025 m. kviečių derliaus prognozė pasaulyje, palyginti su gegužės mėn. derliaus prognoze, sumažinta 7,44 mln. t ir turėtų sudaryti 790,75 mln. t. Kviečių derliaus prognozė sumažinta Rusijoje, Ukrainoje ir ES. Rusijoje kviečių derliaus prognozė dėl aukštos temperatūros, drėgmės trūkumo ir gegužės mėn. buvusių šalnų sumažinta 5 mln. t (iki 83 mln. t). Ukrainoje taip pat dėl nepalankių meteorologinių oro sąlygų kviečių

derliaus prognozė sumažinta 1,5 mln. t (19,5 mln. t), o ES – 1,5 mln. t (iki 130,5 mln. t). Prognozuojama, kad Prancūzijoje užsitęsę drėgni orai gali lemti mažesnę kviečių derlingumą.

USDA duomenimis pasaulinio kviečių sunaudojimo 2024–2025 m. prognozė sumažinta 4,33 mln. t ir turėtų sudaryti 798,04 mln. t. Kviečių sunaudojimo prognozė sumažinta dėl laukiamo mažesnio pašarinių kviečių sunaudojimo ES, Rusijoje ir Ukrainoje. Prognozuojant mažesnę kviečių derlių visame pasaulyje, o jų kainoms didėjant, pašarams skirti kviečiai kai kuriose šalyse gali tapti mažiau konkurencingi.

Grūdų ir rapsų supirkimo kainos (iš augintojų ir kitų vidaus rinkos ūkio subjektų) Lietuvoje, EUR/t (be PVM)

Grūdai	Data	2023		2024				Pokytis, %					
		27 sav. (07 03–09)		25 sav. (06 17–23)		26 sav. (06 24–30)		27 sav. (07 01–07)		savaitės***		metų****	
		be NP*	su NP**	be NP*	su NP**	be NP*	su NP**	be NP*	su NP**	be NP*	su NP**	be NP*	su NP**
Kviečiai		240,14	239,99	215,80	215,73	220,05	220,05	210,78	210,75	-4,21	-4,22	-12,22	-12,18
ekstra		-	-	252,39	252,39	212,40	212,40	224,59	224,59	5,74	5,74	-	-
I klasės		211,02	211,02	220,58	219,15	201,01	200,84	218,84	218,84	8,87	8,96	3,71	3,71
II klasės		185,79	185,79	213,54	213,51	221,63	221,63	213,32	213,32	-3,75	-3,75	14,82	14,82
III klasės		195,34	193,09	•	•	201,73	201,73	205,29	204,69	1,77	1,47	5,09	6,01
IV klasės		251,73	251,73	206,06	205,96	195,24	195,10	183,20	183,15	-6,16	-6,13	-27,22	-27,24
Rugiai		-	-	•	•	157,70	157,70	-	-	-	-	-	-
I klasės		-	-	-	-	•	•	-	-	-	-	-	-
II klasės		-	-	•	•	•	•	-	-	-	-	-	-
Miežiai		260,40	261,15	210,47	210,39	191,93	189,94	158,67	156,92	-17,33	-17,39	-39,07	-39,91
I klasės		•	•	•	•	•	•	151,38	149,73	-	-	-	-
II klasės		302,29	302,24	186,48	186,48	170,72	169,47	150,73	148,72	-11,71	-12,25	-50,14	-50,79
salykliniai		248,66	249,77	234,29	234,14	237,51	233,96	•	•	-	-	-	-
Grikliai		•	•	•	•	339,67	339,46	•	•	-	-	-	-
Kvietrugiai		274,87	274,87	•	•	178,32	175,81	193,28	192,52	8,39	9,50	-29,68	-29,96
Žirniai		•	•	233,65	232,92	•	•	267,83	266,57	-	-	-	-
Rapsai		•	•	•	•	-	-	464,35	464,35	-	-	-	-

* kaina be nuoskaitų (prieš valymą ir džiovinimą) ir priemokų; ** kaina su nuoskaitomis (po valymo ir džiovinimo) ir priemokomis

*** lyginant 2024 m. 27 savaitę su 26 savaitę; **** lyginant 2024 m. 27 savaitę su 2023 m. 27 savaitę; • – konfidencialūs duomenys.

Pastaba. Grūdų bei aliejinių augalų sėklų 25 ir 26 savaitė supirkimo kainos patikslintos 2024 07 11

Šaltinis ŽŪDC (LŽŪMPRIS)



Kviečių eksportas analizuojamu laikotarpiu pasaulyje turėtų sumažėti 3,19 mln. t ir sudaryti 212,81 mln. t. Kviečių eksporto prognozė sumažinta dėl numatomo mažesnio Ukrainos ir Rusijos kviečių eksporto. Kviečių eksporto sumažėjimą iš dalies turėtų kompensuoti prognozuojamas didesnis ES ir JAV kviečių eksportas. Kviečių importo prognozė pasaulyje sumažinta 2,34 mln. t ir turėtų sudaryti 207,08 mln. t.

Naujausiais USDA duomenimis, 2024–2025 m. kviečių atsargos pasaulyje turėtų sumažėti 1,34 mln. t (iki 252,27 mln. t). Daugiausia kviečių atsargų prognozė sumažinta ES šalyse.

2024 m. birželio mėn. USDA prognozės duomenimis, 2024–2025 m. pasaulyje kitų grūdų

(kukurūzų, sorgų, miežių, rugių, avižų, sorų ir grūdų mišinių) derliaus prognozė, palyginti su gegužės mėn. prognoze, sumažinta 1,43 mln. t (iki 1 511,19 mln. t). Mažesnio kukurūzų derliaus laukiama Rusijoje, bet iš dalies ši sumažėjimą turėtų kompensuoti prognozuojamas didesnis kukurūzų derlius Ukrainoje ir Zambijoje. Ukrainoje kukurūzų derliaus prognozė padidinta dėl didesnio kukurūzų pasėlių ploto, o Rusijoje sumažinta, sumažėjus jų plotui. Zambijoje kukurūzų derliaus prognozė padidinta dėl didesnio pasėlių ploto ir laukiamo didesnio derlingumo. Mažesnis miežių derlius prognozuojamas Indijoje, Argentinoje, Rusijoje ir Ukrainoje, bet didesnis – Australijoje.

Pasaulinė kitų grūdų sunaudojimo prognozė
tęsinys 5 psl.

Miežių plotas, derlingumas ir derlius pasaulyje

	Plotas, mln. ha			Derlingumas, t/ha			Derlius, mln. t			Derliaus pokytis**, %
	2022–2023	2023–2024	2024–2025*	2022–2023	2023–2024	2024–2025*	2022–2023	2023–2024	2024–2025*	
Pasaulis iš viso	47,12	46,66	46,85	3,20	3,05	3,16	150,87	142,21	147,96	4,04
JAV	0,98	1,03	0,85	3,86	3,90	4,12	3,79	4,03	3,51	-12,90
ES-27	10,31	10,30	10,40	5,02	4,00	5,17	51,80	47,70	53,80	12,79
Jungtinė Karalystė	1,12	1,14	1,20	6,62	4,63	6,25	7,39	6,96	7,50	7,76
NVS–12					6,12					
Rusija	7,75	7,65	7,30	2,77	2,68	2,60	21,50	20,50	19,00	-7,32
Ukraina	1,85	1,68	1,50	3,13	3,78	3,33	6,10	6,35	5,00	-21,26
Kazachstanas	2,18	2,43	2,50	1,51	1,08	1,24	3,29	2,61	3,10	18,77
Baltarusija	0,40	0,40	0,40	2,75	2,75	3,00	1,10	1,10	1,20	9,09
Azerbaidžanas	0,39	0,36	0,36	2,85	2,99	3,06	1,10	1,07	1,10	2,80
Kanada	2,64	2,70	2,60	3,79	3,30	3,69	9,99	8,90	9,60	7,87
Australija	4,13	4,20	4,40	3,43	2,57	2,61	14,14	10,80	11,50	6,48
Vidurio Rytai										
Turkija	3,80	3,70	3,75	1,95	2,16	1,89	7,40	8,00	7,10	-11,25
Iranas	1,65	1,65	1,60	1,82	1,82	1,94	3,00	3,00	3,10	3,33
Irakas	0,21	0,16	1,00	1,12	1,29	1,40	0,24	0,20	1,40	600,00
Sirija	1,12	1,01	1,10	0,16	0,45	1,09	0,18	0,50	1,20	140,00
Afrika										
Etiopija	0,98	0,98	0,98	2,22	2,50	2,54	2,18	2,45	2,49	1,63
Marokas	1,14	1,17	0,80	0,61	1,15	0,63	0,70	1,35	0,50	-62,96
Alžyras	1,03	1,03	1,03	1,37	1,00	1,17	1,40	1,03	1,20	16,50
Tunisas	0,30	0,11	0,35	1,53	0,82	1,57	0,46	0,09	0,55	511,11
Pietų Afrika	0,10	0,11	0,11	2,99	3,49	3,36	0,30	0,38	0,37	-2,63
Pietų Amerika										
Argentina	1,59	1,30	1,25	2,95	3,92	3,76	4,70	5,10	4,70	-7,84
Uragvajus	0,21	0,18	0,19	4,25	3,89	4,21	0,90	0,70	0,80	14,29
Brazilija	0,13	0,14	0,14	3,89	2,90	4,07	0,50	0,39	0,55	41,03
Indija	0,45	0,63	0,50	3,03	3,05	3,00	1,37	1,91	1,50	-21,47
Kinija	0,56	0,50	0,50	3,91	4,00	4,00	2,19	2,00	2,00	0,00
Meksika	0,30	0,29	0,29	2,69	2,69	2,69	0,80	0,78	0,78	0,00
Afganistanas	0,06	0,08	0,07	1,53	1,38	1,43	0,10	0,11	0,10	-9,09
Kitos šalys	1,67	1,67	1,69	2,57	2,52	2,56	4,28	4,21	4,32	2,61

* 2024 m. birželio mėnesio prognozė

** lyginant 2024–2025 m. su 2023–2024 m.

Šaltinis USDA

Grūdų ir rapsų vidutinės kainos (*augintojų*) ES šalyse, EUR/t

Valstybė	Data	2023		2024			Pokytis, %	
		26 sav. (06 26–07 02)	23 sav. (06 03–09)	24 sav. (06 10–16)	25 sav. (06 17–23)	26 sav. (06 24–06 30)	savaitės*	metų**
Maistiniai kviečiai								
Bulgarija		210,73	199,41	200,14	196,12	184,80	-5,77	-12,31
Čekija		240,36	-	202,57	186,12	191,24	2,75	-20,44
Vokietija		227,00	235,30	221,00	224,67	210,50	-6,31	-7,27
Estija		228,57	233,13	-	213,85	207,39	-3,02	-9,27
Graikija		290,00	197,50	225,00	225,00	225,00	0,00	-22,41
Ispanija		266,10	236,10	229,37	220,68	218,68	-0,91	-17,82
Prancūzija		230,75	246,00	232,00	222,60	217,00	-2,52	-5,96
Kroatija		230,00	182,40	197,85	200,55	176,50	-11,99	-23,26
Italija		207,50	222,72	198,55	-	-	-	-
Latvija		209,22	199,38	194,59	237,73	211,80	-10,91	1,23
Lietuva		241,95	222,22	219,17	198,33	206,41	4,07	-14,69
Vengrija		178,20	182,25	181,03	173,34	171,49	-1,07	-3,77
Austrija		-	-	229,00	-	212,50	-	-
Lenkija		211,19	224,44	224,17	221,60	222,28	0,31	5,25
Portugalija		259,50	273,00	273,00	252,00	255,00	1,19	-1,73
Rumunija		216,47	200,87	193,42	199,62	194,58	-2,52	-10,11
Slovėnija		-	206,01	210,09	199,63	201,48	0,93	-
Slovakija		214,20	-	-	-	-	-	-
Suomija		219,00	218,00	210,00	201,00	196,00	-2,49	-10,50
Švedija		-	253,17	246,85	237,24	-	-	-
Pašariniai kviečiai								
Belgija		186,30	193,10	193,10	-	-	-	-
Bulgarija		199,41	182,82	183,86	181,31	173,33	-4,40	-13,08
Čekija		-	-	-	161,53	-	-	-
Vokietija		216,33	213,50	196,00	192,50	187,50	-2,60	-13,33
Estija		254,34	-	-	-	-	-	-
Graikija		250,00	195,00	195,00	189,00	188,00	-0,53	-24,80
Prancūzija		-	-	-	-	-	-	-
Airija		246,67	251,00	245,00	240,67	239,33	-0,55	-2,97
Latvija		184,25	177,06	-	-	201,29	-	9,25
Lietuva		186,16	187,57	180,19	176,11	181,27	2,93	-2,63
Vengrija		179,38	192,22	180,95	170,01	166,31	-2,17	-7,29
Olandija		241,00	238,00	225,00	215,00	205,50	-4,42	-14,73
Austrija		-	-	-	183,00	172,50	-5,74	-
Lenkija		222,00	206,74	205,76	207,76	205,74	-0,97	-7,32
Portugalija		245,00	250,00	233,00	230,00	230,00	0,00	-6,12
Rumunija		185,60	170,02	173,70	176,22	171,18	-2,86	-7,77
Slovakija		-	149,65	-	-	161,42	-	-
Pašariniai miežiai								
Belgija		186,50	191,30	191,30	-	-	-	-
Bulgarija		173,84	176,40	176,40	170,65	154,93	-9,21	-10,88
Vokietija		198,88	194,88	179,17	180,00	169,00	-6,11	-15,02
Estija		204,13	-	170,62	-	163,94	-	-19,69
Graikija		207,50	195,00	195,00	195,00	195,00	0,00	-6,02
Ispanija		244,41	210,62	203,28	197,26	194,58	-1,36	-20,39
Prancūzija		208,00	195,00	185,70	193,00	184,00	-4,66	-11,54
Kroatija		130,00	-	147,00	159,05	157,80	-0,79	21,38
Airija		228,00	235,67	227,67	220,33	219,67	-0,30	-3,65
Italija		181,67	191,50	-	198,33	192,60	-2,89	6,02
Kipras		-	227,50	230,00	-	229,50	-	-
Latvija		-	-	-	-	154,53	-	-
Lietuva		158,88	173,42	167,32	137,10	148,88	8,59	-6,29
Vengrija		135,44	156,24	144,05	136,00	135,35	-0,47	-0,07
Malta		-	-	-	-	-	-	-
Olandija		225,50	211,50	202,00	192,00	184,50	-3,91	-18,18
Austrija		-	160,00	-	150,00	155,00	3,33	-
Lenkija		179,44	175,31	171,70	170,87	158,44	-7,27	-11,70
Portugalija		230,00	228,00	204,00	203,00	210,00	3,45	-8,70
Rumunija		175,44	152,06	151,23	159,33	156,66	-1,68	-10,71
Slovakija		-	-	-	-	121,37	-	-
Suomija		174,00	166,00	155,00	147,00	140,00	-4,76	-19,54

lenteles tęsinys 5 psl.



4 psl. lentelės tęsinys

Valstybė	Data	2024				Pokytis, %		
		2023 26 sav. (06 26–07 02)	23 sav. (06 03–09)	24 sav. (06 10–16)	25 sav. (06 17–23)	26 sav. (06 24–06 30)	savaitės*	metų**
Maistiniai rugiai								
Čekija		284,54	222,46	224,13	223,31	233,44	4,54	-17,96
Vokietija		214,67	214,50	199,25	191,25	192,25	0,52	-10,44
Lenkija		161,21	149,00	147,07	146,43	146,33	-0,07	-9,23
Rapsai								
Latvija		399,48	411,90	450,04	431,96	460,92	6,70	15,38
Lietuva		444,48	440,92	440,20	-	-	-	-
Lenkija		424,86	467,73	461,00	461,65	466,70	1,09	9,85

* lyginant 2024 m. 26 savaitę su 25 savaitę

Šaltiniai ŽŪDC (LŽŪMPRIS), EK, ZSRIR, LVAEI, EKI, METK

** lyginant 2024 m. 26 savaitę su 2023 m. 26 savaitę

Pastaba. Lietuvos maistinių ir pašarinių kviečių, pašarinių miežių, maistinių rugių ir rapsų 23, 24 ir 25 savaičių kainos patikslintos 2024 07 08

2024–2025 m., palyginti su prieš tai buvusia prognoze, sumažinta 0,09 mln. t ir turėtų sudaryti 1 512,67 mln. t. Bendra 2024–2025 m. kitų grūdų eksporto prognozė analizuojamu laikotarpiu padidinta 0,36 mln. t (iki 233,28 mln. t), o importo – padidinta 2,17 mln. t (iki 227,31 mln. t).

Pagrindiniai pasaulinės prekybos pokyčiai 2024–2025 m. apima didesnę kukurūzų eksportą į Ukrainą ir Tanzaniją, bet numatomas mažesnis Rusijos kukurūzų eksportas. Kukurūzų importo prognozė padidinta į Malavį, Zambiją ir Mozambiką.

2024–2025 m. miežių eksporto prognozė sumažinta Argentinai, Rusijai ir ES, bet padidinta Australijai. Laukiama didesnio miežių importo į Kiniją.

2024–2025 derliaus metų pabaigoje kitų grūdų atsargų prognozė sumažinta 1,81 mln. t ir turėtų sudaryti 337,64 mln. t. Iš jų – kukurūzų atsargų prognozė sumažinta 1,50 mln. t (iki 310,77 mln. t). Mažesnės kukurūzų atsargos prognozuojamos Pietų Afrikoje, Rusijoje ir Tanzanijoje.

Šaltiniai ŽŪDC (LŽŪMPRIS), USDA

Ateities sandorių kviečių, kukurūzų ir rapsų kainos tarptautinėse biržose 2024 06 10–07 07, EUR/t*

Grūdinė kultūra, birža	Pristatymo mėnuo	24 sav. (06 10–16)	25 sav. (06 17–23)	26 sav. (06 24–30)	27 sav. (07 01–07)	Savaitės** kainos pokytis, %
Maistiniai kviečiai						
MATIF	rugsėjis 2024	238,50	226,75	227,25	228,00	0,33
	gruodis 2024	246,00	235,00	235,00	235,00	0,00
	kovas 2025	248,00	238,00	238,50	238,25	-0,10
	gegužė 2025	248,75	239,00	240,00	240,00	0,00
	rugsėjis 2025	238,75	232,25	234,75	233,75	-0,43
Pašariniai kviečiai						
LIFFE	liepa 2024	205,64	198,79	200,29	201,27	0,49
	lapkritis 2024	242,04	233,63	234,41	236,23	0,78
	sausis 2025	245,00	236,65	237,78	238,65	0,37
	kovas 2025	247,73	239,67	241,09	241,96	0,36
	gegužė 2025	250,51	242,68	244,40	246,51	0,86
	liepa 2025	249,86	244,28	245,23	246,15	0,38
Kukurūzai						
MATIF	August 2024	213,25	208,00	211,00	214,75	1,78
	lapkritis 2024	212,50	206,50	207,00	209,75	1,33
	kovas 2025	217,25	212,75	210,00	213,25	1,55
	birželis 2025	219,50	216,00	213,50	213,00	-0,23
	rugpjūtis 2025	240,75	224,00	214,50	216,75	1,05
Rapsai						
MATIF	rugpjūtis 2024	468,25	463,50	471,25	501,00	6,31
	lapkritis 2024	476,75	472,00	479,50	507,50	5,84
	vasaris 2025	481,25	477,00	485,00	509,00	4,95
	gegužė 2025	480,00	477,00	483,50	506,50	4,76
	rugpjūtis 2025	460,25	465,00	467,50	475,00	1,60

LIFFE – London International Financial Future Exchange (Didžioji Britanija); MATIF – The International French Futures and Options Exchange (Prancūzija)

* kainos (EUR) pateiktos pagal atitinkamos datos ECB valiutų santykį; ** lyginant 2024 m. 27 savaitę su 26 savaitę

Pastaba. Kainos nurodomos FOB sąlygomis

Šaltinis Tarptautinės biržos



Kiaulienos, jautienos ir avienos rinka

2024 m. sausio–gegužės mėn. Lietuvos skerdyklose mažėjo avių skerdimai. Analizuojamu laikotarpiu Lietuvos skerdyklose buvo paskersta 2,238 tūkst. avių – 31,45 proc. mažiau, palyginti su 2023 m. tuo pačiu laikotarpiu. Iš to skaičiaus 63,76 proc. avių Lietuvos skerdyklose buvo paskerstos gražintiniais pagrindais. Avių, vyresnių kaip 12 mėn. amžiaus skerdimai sumažėjo 50,17 proc. (iki 1,141 tūkst. vnt.), o ėriukų (iki 12 mėn. amžiaus) skerdimai, atvirkščiai, padidėjo 12,51 proc. (iki 1,097 tūkst. vnt.). Avienos skerdenų gamyba, palyginti su gamyba 2023 m. sausio–gegužės mėn., sumažėjo 27,82 proc. ir sudarė 48,809 t.

Analizuojamu laikotarpiu vidutinė supirktų avių kaina sudarė 605,90 EUR/100 kg (skerdenų svorio) ir 220,81 EUR/100 kg (gyvojo svorio), tai atitinkamai 11,82 proc. ir 13,19 proc. mažesnės kainos nei tuo pačiu laikotarpiu prieš metus.

2024 m. sausio–gegužės mėn. Lietuvos įmonėse buvo paskerstos 6 ožkos ir (ar) ožių – 45,45 proc. mažiau, palyginti su pernai metų tuo pačiu laikotarpiu. Visi jie Lietuvos skerdyklose buvo paskersti gražintiniais pagrindais.

Lietuvoje mažėja gyvulių bandų ir jose laikomų gyvulių skaičius. ŽŪDC (Ūkinių gyvūnų registro) duomenimis, 2024 m. birželio 1 d. Lietuvoje buvo deklaruota 24,780 tūkst. galvijų bandų – tai 9,97 proc. mažiau, palyginti su 2023 m. tuo pačiu laikotarpiu. Analizuojamu laikotarpiu

galvijų skaičius šalyje sumažėjo 3,67 proc. (iki 627,083 tūkst. vnt.). Daugiausia galvijų bandų deklaruota Šilalės (1,626 tūkst. vnt.), Šilutės (1,309 tūkst. vnt.), Kelmės (1,289 tūkst. vnt.), Alytaus (1,161 tūkst. vnt.) ir Raseinių (1,041 tūkst. vnt.) rajonų savivaldybėse.

Analizuojamu laikotarpiu deklaruotų avių ir ožkų bandų skaičius šalyje taip pat sumažėjo, atitinkamai 6,59 proc. (iki 7,943 tūkst. vnt.) ir 5,21 proc. (iki 3,384 tūkst. vnt.). Bandose laikomų avių skaičius sumažėjo 3,28 proc. (iki 142,723 tūkst. vnt.), ožkų – 2,83 proc. (iki 15,225 tūkst. vnt.). Daugiausia avių bandų deklaruota Alytaus (532 vnt.), Vilniaus (484 vnt.) ir Lazdijų (317 vnt.) rajonų savivaldybėse, ožkų bandų – Vilniaus (337 vnt.), Alytaus (119 vnt.), Anykščių (113 vnt.) ir Šalčininkų (108 vnt.) rajonų savivaldybėse.

2024 m. birželio 1 d. deklaruotų arklių bandų skaičius Lietuvoje sumažėjo 3,06 proc. (iki 5,192 tūkst. vnt.), tačiau jose laikomų arklių skaičius padidėjo 2,09 proc. (iki 16,292 tūkst. vnt.). Daugiausia arklių bandų deklaruota Vilniaus (374 vnt.), Alytaus (261 vnt.), Lazdijų (232 vnt.) ir Prienų (198 vnt.) rajonų savivaldybėse.

2024 m. prognozuojamas pasaulinės kiaulienos gamybos sumažėjimas. Prognozuojama, kad šiais metais kiaulienos gamyba pasaulyje šiek tiek sumažės. 2024 m. Kinijoje prognozuojamas

Galvijų skerdimas Lietuvos įmonėse

Galvijai	Skerdimai, vnt.						Vidutinis galvijų skerdenų*** svoris, kg		
	2023		2024		pokytis, %		2023	2024	pokytis, %
	gegužė	kovas	balandis	gegužė	mėnesio*	metų**	gegužė	gegužė	metų**
Veršeliai iki 8 mėn.	574	624	446	469	5,16	-18,29	41,18	43,13	4,75
Jaunų galvijų prieauglis nuo 8 iki 12 mėn.	152	117	117	147	25,64	-3,29	156,47	145,70	-6,88
Buliukai nuo 12 iki 24 mėn.	3 505	3 327	3 279	2 989	-8,84	-14,72	316,31	318,04	0,55
Buliai nuo 24 mėn.	1 527	793	968	1 252	29,34	-18,01	337,85	332,03	-1,72
Jaučiai nuo 12 mėn.	58	15	27	26	-3,70	-55,17	303,96	305,19	0,41
Telyčios nuo 12 mėn. iki apsiveršavimo	2 371	2 100	2 177	2 167	-0,46	-8,60	280,03	268,88	-3,98
Karvės bent vieną kartą apsiveršavusios arba nuo 36 mėn.	5 690	5 768	5 822	5 329	-8,47	-6,34	292,14	286,53	-1,92
Iš viso:	13 877	12 744	12 836	12 379	-3,56	-10,79	296,25	289,76	-2,19

* lyginant 2024 m. gegužės mėn. su 2024 m. balandžio mėn.; ** lyginant 2024 m. gegužės mėn. su 2023 m. gegužės mėn.

*** paskerstų supirktų ir savų užaugintų galvijų skerdenų svoris, neįskaitant paslaugai skerstų galvijų, kg

Šaltinis ŽŪDC (LŽŪMPRIŠ)

Galvijų supirkimo kainos Lietuvos įmonėse, EUR/100 kg gyvojo svorio (be PVM)

Galvijai	2023	2024		Pokytis, %		
	gegužė	kovas	balandis	gegužė	mėnesio*	metų**
Veršeliai iki 8 mėn.	170,08	163,58	189,95	175,21	-7,76	3,02
Jaunų galvijų prieauglis nuo 8 iki 12 mėn.	145,75	114,71	152,09	130,12	-14,45	-10,72
Buliukai nuo 12 iki 24 mėn.	208,97	207,49	212,80	216,05	1,53	3,39
Buliai nuo 24 mėn.	210,98	206,63	213,07	214,37	0,61	1,61
Jaučiai nuo 12 mėn.	•	•	•	•	-	-
Telyčios nuo 12 mėn. iki apsiveršavimo	186,61	180,06	187,69	184,2	-1,86	-1,29
Karvės bent vieną kartą apsiveršavusios arba nuo 36 mėn.	154,57	145,75	151,18	153,04	1,23	-0,99
Vidutinė kaina:	181,30	172,24	178,72	181,27	1,43	-0,02

* lyginant 2024 m. gegužės mėn. su 2024 m. balandžio mėn.; ** lyginant 2024 m. gegužės mėn. su 2023 m. gegužės mėn.;

Šaltinis ŽŪDC (LŽŪMPRIŠ)

• – konfidencialūs duomenys.

Pastaba. Vidutinės kainos skaičiuojamos svertiniu būdu, įskaitant įmonių ir (arba) ūkių supirktų galvijų, skerdžiamų pagal paslaugą kitoje skerdykloje, vertę



3,4 proc., ES šalyse – 0,4 proc. kiaulienos gamybos sumažėjimas. Rinkos ekspertai tikisi, kad 2024 m. kiaulienos vidaus gamyba padidės JAV (2,9 proc.), Brazilijoje (4,2 proc.), Rusijoje (2,5 proc.). Manoma, kad bendras kiaulienos gamybos sumažėjimas pasaulyje bus nežymus (apie 0,9 proc.) Tikėtina, kad mažėjant kiaulienos gamybai visame pasaulyje

mažės ir jos vartojimas. Manoma, kad pasaulinis kiaulienos vartojimo sumažėjimas bus panašus į mėsos gamybos sumažėjimą (apie 0,9 proc.). Ypač didelis sumažėjimas prognozuojamas Kinijoje (3,4 proc.). Prognozuojama, kad ES šalyse vartojimas turėtų išlikti stabilus.

Šaltiniai ŽŪDC (LŽŪMPRIŠ), (Ūkinių gyvūnų registras), AMI

Kiaulių (E klasės) supirkimo kainos Europos Sąjungos valstybėse, EUR/100 kg skerdenų (be PVM)

Valstybė	Data	2024					Pokytis, %	
	2023 26 sav. (06 26–07 02)	23 sav. (06 03–09)	24 sav. (06 10–16)	25 sav. (06 17–23)	26 sav. (06 24–30)	savaitės*	metų**	
Lietuva	259,15	229,92	229,84	230,30	231,59	0,56	-10,63	
Lenkija	272,93	232,62	228,12	227,32	227,87	0,24	-16,51	
Latvija	273,66	237,89	236,13	241,46	243,24	0,74	-11,12	
Estija	217,38	213,27	214,82	214,09	213,77	-0,15	-1,66	
Slovakija	255,44	234,09	235,38	235,44	235,36	-0,03	-7,86	
Slovėnija	255,13	235,08	233,10	234,56	233,74	-0,35	-8,38	
Čekija	242,86	221,16	220,28	218,72	217,92	-0,37	-10,27	
Vengrija	256,75	226,13	224,76	224,27	224,48	0,09	-12,57	
Malta	226,38	225,47	225,29	225,75	...	-	-	
Kipras	257,48	271,03	270,71	270,45	270,40	-0,02	5,02	
Belgija	239,58	217,45	217,70	218,22	217,08	-0,52	-9,39	
Danija	207,06	187,41	185,26	184,20	184,22	0,01	-11,03	
Vokietija	257,33	231,22	230,71	230,87	230,77	-0,04	-10,32	
Graikija	...	239,59	239,85	-	-	
Ispanija	247,78	219,75	218,78	221,41	223,93	1,14	-9,63	
Prancūzija	239,00	215,00	215,00	216,00	219,00	1,39	-8,37	
Airija	222,64	219,17	219,39	220,03	220,98	0,43	-0,75	
Italija	-	-	-	-	-	-	-	
Liuksemburgas	248,63	-	-	
Nyderlandai	223,40	187,68	187,58	187,61	...	-	-	
Austrija	259,13	237,15	240,19	236,49	237,32	0,35	-8,42	
Portugalija	267,36	241,28	241,28	243,51	245,12	0,66	-8,32	
Suomija	222,48	212,90	211,59	211,24	212,56	0,62	-4,46	
Švedija	218,53	233,35	236,29	237,33	234,55	-1,17	7,33	
Bulgarija	274,54	253,93	...	254,08	...	-	-	
Rumunija	275,38	221,21	221,79	224,65	228,32	1,64	-17,09	
Kroatija	249,00	215,69	209,36	208,34	210,19	0,89	-15,59	
ES vidutinė	248,70	221,26	220,31	220,64	221,36	0,32	-10,99	

* lyginant 2024 m. 26 savaitę su 2024 m. 25 savaitę; ** lyginant 2024 m. 26 savaitę su 2023 m. 26 savaitę

Šaltinis EK

... – nėra duomenų

Kiaulių supirkimo kainos Lietuvos įmonėse, EUR/100 kg skerdenų (be PVM)

Raumeningumo klasė	2023		2024		Pokytis, %	
	birželis	balandis	gegužė	birželis	mėnesio*	metų**
S	243,38	219,87	219,82	220,90	0,49	-9,23
E	255,12	226,34	228,08	230,54	1,08	-9,64
U	248,57	221,11	222,28	224,26	0,89	-9,78
R	230,43	218,93	218,84	219,55	0,32	-4,72
O	•	211,90	214,39	223,26	4,14	-
P	•	•	-	•	-	-
S-P	252,19	224,52	225,97	228,12	0,95	-9,54

* lyginant 2024 m. birželio mėn. su 2024 m. gegužės mėn.; ** lyginant 2024 m. birželio mėn. su 2023 m. birželio mėn.

Šaltinis ŽŪDC (LŽŪMPRIŠ)

• – konfidencialūs duomenys

Kiaulių supirkimo kainos Lietuvos įmonėse, EUR/100 kg skerdenų (be PVM)

Raumeningumo klasė	2024					Pokytis, %	
	2023 27 sav. (07 03–09)	24 sav. (06 10–16)	25 sav. (06 17–23)	26 sav. (06 24–30)	27 sav. (07 01–07)	savaitės*	metų**
S	257,66	218,86	225,48	221,64	222,08	0,20	-13,81
E	265,10	229,84	230,30	231,59	230,65	-0,40	-13,00
U	256,45	223,99	223,73	226,11	223,63	-1,10	-12,80
R	242,31	217,51	217,14	223,11	219,04	-1,82	-9,60
O	•	•	•	•	•	-	-
P	-	-	•	-	-	-	-
S-P	262,53	227,31	228,35	229,30	228,37	-0,41	-13,01

* lyginant 2024 m. 27 savaitę su 2024 m. 26 savaitę; ** lyginant 2024 m. 27 savaitę su 2023 m. 27 savaitę

Šaltinis ŽŪDC (LŽŪMPRIŠ)

• – konfidencialūs duomenys



Galvijų supirkimo kainos Lietuvos įmonėse, EUR/100 kg skerdenų (be PVM)

Kategorija pagal raumeningumą	2023	2024				Pokytis, %	
	27 sav. (07 03–09)	24 sav. (06 10–16)	25 sav.*** (06 17–23)	26 sav. (06 24–30)	27 sav. (07 01–07)	savaitės*	metų**
Jauni buliai (A):							
U2	407,55	458,38	450,59	450,48	450,35	-0,03	10,50
U3	•	456,06	437,88	445,83	•	-	-
U	406,32	457,57	442,91	444,64	447,55	0,65	10,15
R2	367,80	439,76	436,97	434,98	411,89	-5,31	11,99
R3	368,07	443,24	429,26	430,08	426,92	-0,73	15,99
R	367,74	440,22	432,75	430,62	422,92	-1,79	15,01
O1	328,97	351,86	383,42	351,75	366,33	4,14	11,36
O2	362,15	403,05	418,05	405,31	406,41	0,27	12,22
O3	345,04	407,89	405,36	418,48	440,39	5,24	27,63
O	351,76	402,35	410,10	404,62	417,11	3,09	18,58
P1	266,71	299,33	•	•	314,00	-	17,73
P2	301,12	369,98	355,44	355,98	357,14	0,33	18,60
P	300,32	358,88	348,26	348,57	354,87	1,81	18,16
U-P	354,43	422,87	417,13	417,94	420,94	0,72	18,77
Buliai (B):							
U2	•	439,22	422,61	•	440,03	-	-
U3	•	•	407,37	•	406,15	-	-
U	•	436,92	415,79	394,09	428,52	8,74	-
R2	356,04	441,43	421,33	430,99	417,8	-3,06	17,35
R3	359,23	435,01	419,13	•	421,23	-	17,26
R	356,54	436,71	420,43	432,02	416,85	-3,51	16,92
O1	320,08	377,54	338,24	389,37	•	-	-
O2	347,21	416,43	401,69	410,77	401,33	-2,30	15,59
O3	360,32	417,57	406,48	414,69	415,49	0,19	15,31
O	340,07	414,03	399,18	410,76	404,45	-1,54	18,93
P1	282,01	309,62	•	•	325,05	-	15,26
P2	•	373,75	403,81	391,16	385,99	-1,32	-
P	306,10	352,93	380,54	379,59	396,06	4,34	29,39
U-P	348,30	421,87	405,83	413,77	413,9	0,03	18,83
Karvės (D):							
U	•	385,71	386,14	•	•	-	-
R2	345,17	350,00	425,28	•	•	-	-
R3	336,86	381,38	387,09	403,43	358,46	-11,15	6,41
R4	•	373,15	346,84	372,52	367,89	-1,24	-
R	344,09	375,77	375,48	387,31	361,09	-6,77	4,94
O1	•	•	•	•	354,36	-	-
O2	328,98	360,24	367,53	370,52	364,32	-1,67	10,74
O3	347,40	377,28	383,55	385,57	378,92	-1,72	9,07
O4	346,77	374,32	361,32	379,45	381,65	0,58	10,06
O	343,78	373,8	374,89	381,72	376,6	-1,34	9,55
P1	262,78	269,75	270,04	261,27	307,35	17,64	16,96
P2	290,41	294,09	308,29	305,74	329,29	7,70	13,39
P3	317,64	305,95	314,23	304,1	325,83	7,15	2,58
P	289,27	293,87	300,57	297,96	321,24	7,81	11,05
U-P	315,63	341,69	341,59	346,57	348,15	0,46	10,30
Telyčios (E):							
U3	•	456,90	394,37	444,01	378,21	-14,82	-
U4	•	•	•	460,03	•	-	-
U	392,03	440,09	388,44	447,61	395,22	-11,70	0,81
R2	351,91	•	403,65	401,28	367,50	-8,42	4,43
R3	351,96	421,95	410,78	446,89	388,11	-13,15	10,27
R4	389,72	402,33	396,42	429,91	399,34	-7,11	2,47
R	360,73	416,67	405,05	437,97	390,98	-10,73	8,39
O1	•	•	297,83	•	343,57	-	-
O2	341,61	366,78	•	392,20	380,35	-	11,34
O3	361,26	377,16	400,80	398,78	391,21	-1,90	8,29
O4	374,35	382,95	397,99	410,96	407,24	-0,91	8,79
O	356,35	376,45	394,23	399,23	392,12	-1,78	10,04
P1	267,66	239,12	•	374,65	•	-	-
P2	272,02	274,68	344,24	349,64	341,54	-2,32	25,56
P3	315,82	292,35	336,43	326,07	327,50	0,44	3,70
P	289,31	292,84	340,97	344,28	336,35	-2,30	16,26
U-P	347,79	384,58	389,50	407,60	383,57	-5,90	10,29
Vidutinė A-Z	330,90	384,64	380,94	384,67	376,24	-2,19	13,70

* lyginant 2024 m. 27 savaitę su 2024 m. 26 savaitę; ** lyginant 2024 m. 27 savaitę su 2023 m. 27 savaitę

Šaltinis ŽŪDC (LŽŪMPRIŠ)

*** patikslinti duomenys; • – konfidencialūs duomenys



Lietuvos įmonėse pagamintos mėsos ir kai kurių mėsos gaminių gamyba iš nuosavų* žaliavų bei atsargos, t

Gaminio pavadinimas	PGPK kodas	Pagaminta					Atsargos atitinkamo mėnesio pabaigoje						
		2023		2024		pokytis, %		2023		2024		pokytis, %	
		gegužė	balandis	gegužė	mėnesio**	metų***	gegužė	balandis	gegužė	mėnesio**	metų***		
Šviežios arba atšaldytos jautienos ir veršienos skerdenos ir skerdenų pusės ir ketvirčiai su kaulais	10.11.11.40.00	3 726,04	3 498,96	3 339,10	-4,57	-10,38	539,01	482,57	434,93	-9,87	-19,31		
Švieži arba atšaldyti jautienos ir veršienos gabalai	10.11.11.90.00	1 971,11	1 970,03	1 886,28	-4,25	-4,30	348,68	233,42	166,99	-28,46	-52,11		
Užšaldytos jautienos ir veršienos skerdenos, skerdenų pusės, ketvirčiai ir gabalai	10.11.31.00.00	251,69	230,63	232,63	0,87	-7,57	1 080,97	434,30	361,90	-16,67	-66,52		
Šviežia arba atšaldyta kiauliena: skerdenos, skerdenų pusės ¹⁾	10.11.12.30.00	5 259,57	5 438,82	5 511,28	1,33	4,79	554,28	644,11	541,24	-15,97	-2,35		
Šviežia arba atšaldyta kiauliena: kumpiai, mentės ir jų dalys su kaulais ¹⁾	10.11.12.50.00	1 173,24	972,25	979,96	0,79	-16,47	255,55	108,23	176,59	63,17	-30,90		
Šviežia arba atšaldyta kiauliena ⁽¹⁾ , išskyrus skerdenas ir skerdenų puses, kumpius, mentes ir jų dalis su kaulais)	10.11.12.90.00	4 004,72	3 814,61	3 646,69	-4,40	-8,94	958,49	1 362,20	860,48	-36,83	-10,23		
Užšaldytos kiaulienos skerdenos ir skerdenų pusės	10.11.32.30.00	4,01	2,88	3,10	7,54	-22,72	0,04	1,42	1,32	-6,97	3 492,81		
Užšaldyta kiauliena: kumpiai, mentės ir jų dalys su kaulais	10.11.32.50.00	17,12	19,13	16,01	-16,27	-6,48	1,65	7,39	6,88	-6,89	316,37		
Užšaldyta kiauliena (išskyrus skerdenas ir skerdenų puses, kumpius, mentes ir jų dalis su kaulais)	10.11.32.90.00	479,04	554,58	340,94	-38,52	-28,83	1 243,62	2 064,77	2 048,23	-0,80	64,70		
Šviežios arba atšaldytos ėriukų arba avių skerdenos, skerdenų pusės ir gabalai	10.11.13.00.00	4,19	4,50	4,29	-4,72	2,43	0,06	0,87	0,12	-85,95	95,83		
Švieži arba atšaldyti galvijienos, kiaulienos, avienos, ožkienos, arkliesos ir kitų arklinių šeimos atstovų valgomieji mėsos subproduktai	10.11.20.00.00	1 367,72	1 856,56	1 266,15	-31,80	-7,43	690,61	670,03	707,23	5,55	2,41		
Kiauliniai riebalai be liesos mėsos, švieži, atšaldyti, užšaldyti, sūdyti, užpilti sūrymu, arba rūkyti (išskyrus lydytus)	10.11.50.40.00	305,27	307,94	272,92	-11,37	-10,60	211,92	137,84	111,18	-19,34	-47,54		
Lydyti kiauliniai taukai ir kiti kiauliniai riebalai	10.11.50.60.00	3,15	4,00	4,00	-0,03	26,72	0,72	0,73	0,58	-19,96	-19,45		
Kiaulienos kumpiai, mentės ir jų dalys, su kaulais, sūdyti, užpilti sūrymu, džiovinti arba rūkyti	10.13.11.20.00	88,47	66,52	79,47	19,48	-10,16	31,63	13,01	12,05	-7,41	-61,92		
Sūdyta, užpilta sūrymu, džiovinta arba rūkyta kiauliena ²⁾	10.13.11.80.00	1 759,58	1 397,03	1 771,31	26,79	0,67	436,74	503,27	512,76	1,89	17,41		
Sūdyta, užpilta sūrymu, džiovinta arba rūkyta galvijiena	10.13.12.00.00	10,90	9,74	10,36	6,43	-4,97	3,94	3,75	4,21	12,26	7,03		
Dešros ir panašūs produktai iš kepenų ir daugiausia iš kepenų pagaminti maisto produktai ³⁾	10.13.14.30.00	124,59	102,10	111,28	8,99	-10,69	24,66	23,30	22,29	-4,33	-9,64		
Dešros ir panašūs produktai iš mėsos, mėsos subproduktų arba kraujo ir daugiausia iš šių produktų pagaminti maisto produktai ⁴⁾	10.13.14.61.00	4 063,05	4 225,12	4 374,73	3,54	7,67	1 117,85	1 017,65	853,24	-16,16	-23,67		
Kita paruošta arba konservuota kiauliena, jos subproduktai ir mišiniai, įskaitant mišinius ⁵⁾	10.13.15.75.00	1 077,49	969,91	939,43	-3,14	-12,81	51,78	52,37	51,75	-1,19	-0,06		
Paruošta arba konservuota galvijiena arba jos subproduktai ⁵⁾	10.13.15.85.00	849,55	1 110,93	1 027,24	-7,53	20,92	3,74	2,04	2,63	29,06	-29,79		

* žaliavos, kurias įmonė (ūkis) pasigamina ir (arba) nusiperka, ir (arba) importuoja

Šaltinis ŽŪDC (LŽŪMPRIŠ)

** lyginant 2024 m. gegužės mėn. su 2024 m. balandžio mėn.; *** lyginant 2024 m. gegužės mėn. su 2023 m. gegužės mėn.

¹⁾ įskaitant šviežią mėsą, užpiltą druska kaip laikinuoju konservantu²⁾ įskaitant bekonų šoninę, trijų ketvirčių šoninę arba vidurines dalis, priekines nuokartas, nugarines ir jų dalis, išskyrus kumpius, mentes ir jų dalis, su kaulais, papilves ir jų dalis³⁾ (išskyrus paruoštus valgius ir patiekalus); ⁴⁾ (išskyrus iš kepenų pagamintas dešras, paruoštus valgius ir patiekalus)⁵⁾ išskyrus dešras ir panašius produktus, homogenizuotus produktus, iš kepenų pagamintus maisto produktus, paruoštus valgius ir patiekalus



Lietuvos įmonėse pagamintos mėsos ir kai kurių mėsos gaminių pardavimo kiekiai, t

Gaminių pavadinimas	PGPK kodas	Lietuvos rinkoje					Kitose ES šalyse						
		2023		2024		pokytis, %		2023		2024		pokytis, %	
		gegužė	balandis	gegužė	mėnesio*	metų**	gegužė	balandis	gegužė	mėnesio*	metų**		
Šviežios arba atšaldytos jautienos ir veršienos skerdenos ir skerdenų pusės ir ketvirčiai su kaulais	10.11.11.40.00	123,07	113,95	132,64	16,40	7,78	1 286,11	1 226,00	1 122,13	-8,47	-12,75		
Švieži arba atšaldyti jautienos ir veršienos gabalai	10.11.11.90.00	339,12	314,42	345,56	9,90	1,90	446,82	456,96	502,29	9,92	12,41		
Užšaldytos jautienos ir veršienos skerdenos, skerdenų pusės, ketvirčiai ir gabalai	10.11.31.00.00	27,48	23,90	21,53	-9,92	-21,65	•	•	•	-	-		
Šviežia arba atšaldyta kiauliena: skerdenos, skerdenų pusės ¹⁾	10.11.12.30.00	3 225,26	3 288,12	3 369,27	2,47	4,47	70,38	99,50	104,25	4,77	48,12		
Šviežia arba atšaldyta kiauliena: kumpiai, mentės ir jų dalys su kaulais ¹⁾	10.11.12.50.00	374,11	207,87	243,27	17,03	-34,97	7,97	6,48	5,99	-7,62	-24,88		
Šviežia arba atšaldyta kiauliena (¹⁾ , išskyrus skerdenas ir skerdenų puses, kumpius, mentes ir jų dalis su kaulais)	10.11.12.90.00	2 782,85	2 019,81	2 257,39	11,76	-18,88	217,54	154,43	93,76	-39,28	-56,90		
Užšaldyta kiauliena: kumpiai, mentės ir jų dalys su kaulais	10.11.32.50.00	2,34	2,88	2,64	-8,46	13,06	-	-	-	-	-		
Užšaldyta kiauliena (išskyrus skerdenas ir skerdenų puses, kumpius, mentes ir jų dalis su kaulais)	10.11.32.90.00	104,85	105,04	101,05	-3,79	-3,62	85,69	10,89	64,92	496,06	-24,24		
Šviežios arba atšaldytos ėriukų arba avių skerdenos, skerdenų pusės ir gabalai	10.11.13.00.00	3,84	4,34	4,36	0,44	13,66	•	-	•	-	-		
Švieži arba atšaldyti galvijienos, kiaulienos, avienos, ožkienos, arklienos ir kitų arklinių šeimos atstovų valgomieji mėsos subproduktai	10.11.20.00.00	771,83	649,17	646,27	-0,45	-16,27	217,63	112,38	111,50	-0,78	-48,77		
Kiauliniai riebalai be liesos mėsos, švieži, atšaldyti, užšaldyti, sūdyti, užpilti sūrymu, arba rūkyti (išskyrus lydytus)	10.11.50.40.00	147,65	95,11	92,33	-2,92	-37,47	24,55	24,46	21,93	-10,31	-10,65		
Lydyti kiauliniai taukai ir kiti kiauliniai riebalai	10.11.50.60.00	3,03	3,93	3,93	0,13	29,90	•	-	-	-	-		
Kiaulienos kumpiai, mentės ir jų dalys, su kaulais, sūdyti, užpilti sūrymu, džiovinti arba rūkyti	10.13.11.20.00	82,75	58,77	75,86	29,09	-8,32	0,94	1,02	1,11	9,53	17,81		
Sūdyta, užpilta sūrymu, džiovinta arba rūkyta kiauliena ²⁾	10.13.11.80.00	1 417,88	1 139,34	1 417,20	24,39	-0,05	144,77	127,15	141,80	11,52	-2,05		
Sūdyta, užpilta sūrymu, džiovinta arba rūkyta galvijiena	10.13.12.00.00	4,01	5,33	4,21	-21,08	4,82	4,94	5,24	3,78	-27,81	-23,46		
Dešros ir panašūs produktai iš kepenų ir daugiausia iš kepenų pagaminti maisto produktai ³⁾	10.13.14.30.00	100,51	90,01	100,05	11,15	-0,47	8,01	7,53	9,91	31,59	23,72		
Dešros ir panašūs produktai iš mėsos, mėsos subproduktų arba kraujo ir daugiausia iš šių produktų pagaminti maisto produktai ⁴⁾	10.13.14.61.00	3 828,73	3 497,42	4 097,68	17,16	7,02	537,97	487,97	488,55	0,12	-9,19		
Kita paruošta arba konservuota kiauliena, jos subproduktai ir mišiniai, įskaitant mišinius ⁵⁾	10.13.15.75.00	982,57	831,68	880,35	5,85	-10,40	94,43	100,50	56,41	-43,87	-40,26		
Paruošta arba konservuota galvijiena arba jos subproduktai ⁵⁾	10.13.15.85.00	175,34	185,62	192,30	3,60	9,67	•	•	•	-	-		

* lyginant 2024 m. gegužės mėn. su 2024 m. balandžio mėn.; ** lyginant 2024 m. gegužės mėn. su 2023 m. gegužės mėn.

¹⁾ įskaitant šviežią mėšą, užpiltą druska kaip laikinuoju konservantu

²⁾ įskaitant bekonų šoninę, trijų ketvirčių šoninę arba vidurines dalis, priekines nuokartas, nugarines ir jų dalis, išskyrus kumpius, mentes ir jų dalis, su kaulais, papilves ir jų dalis

³⁾ (išskyrus paruoštus valgius ir patiekalus); ⁴⁾ (išskyrus iš kepenų pagamintus dešras, paruoštus valgius ir patiekalus)

⁵⁾ išskyrus dešras ir panašius produktus, homogenizuotus produktus, iš kepenų pagamintus maisto produktus, paruoštus valgius ir patiekalus

• – konfidencialūs duomenys

Šaltinis ŽŪDC (LŽŪMPRIŠ)



Paukštienos ir kiaušinių rinka

2024 m. sausio–balandžio mėn. Lenkijoje padidėjo paukštienos eksportas, o importas mažėjo. Paukštienos eksportas Lenkijoje analizuojamu laikotarpiu sudarė 584,94 tūkst. t ir, palyginti su praėjusių metų tuo pačiu laikotarpiu, padidėjo 12,16 proc. Eksportuotos produkcijos vertė siekė 5,88 mlrd. zlotų (1,36 mlrd. EUR) ir buvo 0,90 proc. didesnė nei prieš metus. Pagrindinės paukštienos eksporto šalys 2024 m. sausio–balandžio mėn. buvo Vokietija (95,12 tūkst. t arba 13,89 proc. daugiau), Prancūzija (60,51 tūkst. t arba 16,76 proc. daugiau), Didžioji Britanija (60,34 tūkst. t arba 9,94 proc. daugiau), Nyderlandai (55,11 tūkst. t, arba 11,45 proc. mažiau) ir Čekija (30,34 tūkst. t arba 16,36 proc. daugiau).

Paukštienos eksportas į Lietuvą 2024 m. sausio–balandžio mėn. sudarė 11,77 tūkst. t – 6,40 proc. daugiau nei tuo pačiu praėjusių metų laikotarpiu. Remiantis VDA duomenimis, iš Lenkijos įvežta paukštiena sudarė 73,20 viso šiuo laikotarpiu į Lietuvą importuoto paukštienos kiekio.

Gyvų paukščių eksportas Lenkijoje analizuojamu laikotarpiu sudarė 15,46 tūkst. t ir, palyginti su tuo pačiu praėjusių metų laikotarpiu, sumažėjo 20,49 proc., o eksporto vertė buvo

14,65 proc. mažesnė. Daugiausia paukščių buvo eksportuota į Vokietiją (6 798 t arba 22,12 proc. mažiau), Ukrainą (446 t arba 24,19 proc. daugiau) ir Lietuvą (295 t arba 7,47 proc. daugiau).

Paukštienos importas Lenkijoje analizuojamu laikotarpiu sudarė 7,70 tūkst. t ir, palyginti su praėjusių metų tuo pačiu laikotarpiu, sumažėjo 41,89 proc. Pagrindinės paukštienos importo šalys 2024 m. sausio–balandžio mėn. buvo Vokietija (5 824 t arba 11,34 proc. mažiau), Vengrija (1 634 t arba 8,46 karto daugiau), Nyderlandai (1 576 t arba 2,54 proc. mažiau), ir Italija (2 000 t arba 49,66 proc. daugiau). Paukštienos importas iš Ukrainos dėl įvestų apribojimų analizuojamu laikotarpiu sumažėjo 97,70 proc., iki 279 t.

Remiantis Valstybės duomenų agentūros duomenimis, 2024 m. sausio–balandžio mėn. iš Lietuvos į Lenkiją eksportuota 189,47 t paukštienos – 49,71 proc. daugiau nei prieš metus.

Gyvų paukščių importas Lenkijoje 2024 m. sausio–balandžio mėn. sudarė 50,54 tūkst. t ir, palyginti su tuo pačiu praėjusių metų laikotarpiu, sumažėjo 3,78 proc. Daugiausia paukščių buvo importuota iš Lietuvos (9 668 t arba 18,50 proc. mažiau), Čekijos (8 359 t arba 2,42 proc. daugiau), Vokietijos (7 232 tūkst. t arba 37,85 proc. daugiau)

Paukščių supirkimo kainos Lietuvos įmonėse, EUR/kg (be PVM)

Paukščiai	2023		2024						Pokytis, %			
	gegužė		kovas		balandis		gegužė		mėnesio *		metų**	
	gyvojo svorio	skerdenų	gyvojo svorio	skerdenų	gyvojo svorio	skerdenų	gyvojo svorio	skerdenų	gyvojo svorio	skerdenų	gyvojo svorio	skerdenų
Paukščiai iš viso***	1,33	2,23	1,19	1,65	1,16	1,64	1,14	1,62	-1,72	-1,22	-14,29	-27,35
Broileriai	1,30	2,22	1,18	1,64	1,16	1,63	1,13	1,62	-2,59	-0,61	-13,08	-27,03

* lyginant 2024 m. gegužės mėn. su balandžio mėn.

** lyginant 2024 m. gegužės mėn. su 2023 m. gegužės mėn.

*** vidutinės svartinės supirktų broilerių, vištų ir kalakutų kainos

Šaltinis ŽŪDC (LŽŪMPRIS)

Kai kurių Lietuvoje pagamintų paukštienos gaminių vidutinės pardavimo kainos*, EUR/kg

Gaminio pavadinimas	PGPK kodas	Pardavimo kainos Lietuvos rinkoje				pokytis, %	
		2023		2024		mėnesio**	metų***
		gegužė	kovas	balandis	gegužė		
Švieži arba atšaldyti nesukapoti viščiukai	10.12.10.10.00	2,18	2,19	2,15	2,13	-0,93	-2,29
Švieži arba atšaldyti nesukapoti kalakutai	10.12.10.20.00	-	•	•	-	-	-
Švieži arba atšaldyti viščių gabalai	10.12.10.50.00	3,04	3,14	2,96	3,21	8,45	5,59
Švieži arba atšaldyti kalakutų gabalai	10.12.10.60.00	4,92	4,19	4,85	4,07	-16,08	-17,28
Užšaldyti nesukapoti viščiukai	10.12.20.13.00	2,42	2,36	2,45	2,49	1,63	2,89
Užšaldyti viščių gabalai	10.12.20.53.00	1,01	1,31	1,22	1,24	1,64	22,77
Užšaldyti kalakutų gabalai	10.12.20.55.00	5,12	3,68	4,43	3,83	-13,54	-25,20
Kiti gaminiai arba konservai iš kalakutienos	10.13.15.25.00	4,62	5,14	5,45	5,16	-5,32	11,69
Kiti gaminiai arba konservai iš paukštienos	10.13.15.35.00	2,58	3,69	3,65	3,77	3,29	46,12

* svartinės, gamintojų, be PVM

** lyginant 2024 m. gegužės mėn. su balandžio mėn.

*** lyginant 2024 m. gegužės mėn. su 2023 m. gegužės mėn.

• – konfidencialūs duomenys

Šaltinis ŽŪDC (LŽŪMPRIS)



ir Nyderlandų (5 322 tūkst. t arba 1,44 proc. daugiau).

2024 m. sausio–kovo mėn. padidėjo ES paukštienos eksportas, o importas sumažėjo. Europos Komisijos duomenimis, 2024 m. sausio–kovo mėn. ES paukštienos mėsos eksportas sudarė 515,562 tūkst. t. Pajamos už šią produkciją siekė 1,164 mln. EUR. Analizuojamu laikotarpiu ES paukštienos eksporto į Jungtinę Karalystę dalis siekė (181,853 tūkst. t) ir sudarė 35,3 proc. viso ES–27 broilerių eksporto kiekio. Paukštienos eksportas į Ganą sudarė 32,034 tūkst. t, į Kongo Demokratinę Respubliką – 28,130 tūkst. t, į Vietnamą – 20,012 tūkst. t, Saudo Arabiją – 18,021 tūkst. t, Ukrainą – 16,255 tūkst. t.

Per tris šių metų mėnesius paukštienos mėsos eksportas į Vietnamą padidėjo 139 proc., į Kongo – 94,9 proc., į Kongo Demokratinę Respubliką – 71,8 proc. Vištienos eksportas į Ukrainą sumažėjo 32,0 proc., į Ganą – 15,8 proc. Į kitas šalis paukštienos eksportas siekė 42,5 proc.

EK duomenimis, 2024 m. sausio–kovo mėn. ES iš viso importavo 224,741 tūkst. t paukštienos mėsos. Importo vertė sudarė 509,801 tūkst. EUR. Paukštienos importas iš Brazilijos ir Ukrainos sudarė 54,9 proc. (iki 234,668 tūkst. t) viso įvežto paukštienos mėsos kiekio. Palyginti su 2023 m. atitinkamu laikotarpiu, paukštienos importas iš kai kurių šalių padidėjo: Čilės – 92,6 proc., Jungtinės Karalystės – 50,6 proc., Argentinos – 40,1 proc. Paukštienos importas iš Brazilijos sumažėjo 10,7 proc., o iš Ukrainos 12,5 proc.

2024 m. sausio–kovo mėn., padidėjo ES kiaušinių eksportas ir importas. Europos Komisijos duomenimis, per tris šių metų mėnesius ES eksportavo 91 tūkst. t kiaušinių. 2023 m. tuo pačiu laikotarpiu – 71,526 tūkst. t. Pajamos už šią produkciją sudarė 169,387 tūkst. EUR. Kiaušinių eksporto padidėjimui įtakos turėjo padidėjusi gamybos apimtis.

2024 m. sausio–kovo mėn., ES kiaušinių eksportas į Jungtinę Karalystę siekė 33,676 tūkst. t ir sudarė 37 proc. viso eksportuoto kiekio. Kitos dvi pagrindinės eksporto šalys buvo Japonija (19,1 proc.) ir Šveicarija (12,5 proc.). Per tris 2024 m. mėnesius labiausiai didėjo ES kiaušinių eksportas į Taivaną – 96,1 proc. (iki 2 725 t), Malaiziją – 88,4 proc. (iki 1 045 t) ir Japoniją – 44,1 proc. (iki 17,360 tūkst. t), o į Izraelį – sumažėjo 22,4 proc. (iki 2 645 t).

EK duomenimis, sausio–kovo mėn., ES importavo 26,076 tūkst. t kiaušinių, tai buvo 12,5 proc. daugiau, palyginti su tuo pačiu 2023 m. laikotarpiu.

Daugiausia kiaušinių 2024 m. I ketvirtį ES importavo iš Ukrainos (16,579 tūkst. t), Jungtinės Karalystės (3,833 tūkst. t), JAV (1,743 tūkst. t). Mažesnius kiekius įsivežė iš Argentinos (980 t), Makedonijos (664 t) ir kitų šalių (2,277 tūkst. t). 2024 m. sausio–kovo mėn. kiaušinių importas iš Šiaurės Makedonijos buvo 82,2 proc. didesnis nei 2023 m. tuo pačiu laikotarpiu, iš Jungtinės Karalystės – 40,1 proc., iš Ukrainos – 22,9 proc. Analizuojamu laikotarpiu kiaušinių importas iš JAV buvo didesnis nei per visus 2023 m.

Šaltiniai ZSRIR, VDA, EK

Šviežių supakuotų kiaušinių pardavimo vidutinės didmeninės kainos Lietuvos įmonėse, EUR/100 vnt. (be PVM)

Kokybės klasės (pagal svorį)	2023		2024			Pokytis, %	
	27 sav. (07 03–09)	24 sav. (06 10–16)	25 sav. (06 17–23)	26 sav. (06 24–30)	27 sav. (07 01–07)	savaitės*	metų**
A klasė							
L (nuo 63 g iki 73 g)	11,46	10,04	10,4	10,08	10,29	2,08	-10,21
M (nuo 53 g iki 63 g)	11,23	9,51	9,51	9,43	8,87	-5,94	-21,02
Vidutinė (L–M)	11,33	9,73	9,79	9,67	9,35	-3,31	-17,48

* lyginant 2024 m. 27 savaitę su 26 savaitę

** lyginant 2024 m. 27 savaitę su 2023 m. 27 savaitę

Pastaba. Vidutinės kainos skaičiuojamos svertiniu būdu

Šaltinis ŽŪDC (LŽŪMPRIŠ)

Ant kraiko laikomų vištų kiaušinių pardavimo vidutinės didmeninės kainos Lietuvos įmonėse, EUR/100 vnt. (be PVM)

Kokybės klasės (pagal svorį)	2023		2024			Pokytis, %	
	27 sav. (07 03–09)	24 sav. (06 10–16)	25 sav. (06 17–23)	26 sav. (06 24–30)	27 sav. (07 01–07)	savaitės*	metų**
A klasė							
L (nuo 63 g iki 73 g)	13,87	11,98	12,28	12,30	•	-	-
M (nuo 53 g iki 63 g)	•	10,39	•	•	10,51	-	-
Vidutinė (L–M)	-	10,65	-	-	-	-	-

* lyginant 2024 m. 27 savaitę su 26 savaitę

** lyginant 2024 m. 27 savaitę su 2023 m. 27 savaitę

• – konfidencialūs duomenys

Pastaba. Vidutinės kainos skaičiuojamos svertiniu būdu

Šaltinis ŽŪDC (LŽŪMPRIŠ)



**Vidutinės didmeninės viščių broilerių skerdenų (A klasės, 65 %) kainos Europos Sąjungos valstybėse
EUR/100 kg (be PVM)**

Valstybė	2023		2024				Pokytis, %	
	27 sav. (07 03–07 02)	24 sav. (06 10–16)	25 sav. (06 17–25)	26 sav. (06 26–30)	27 sav. (07 01–07)	savaitės*	metų***	
Lietuva	-	•	•	•	•	-	-	
Latvija	284,00	276,00	275,00	279,00	-	-	-	
Belgija	236,23	238,67	239,27	239,19	-	-	-	
Bulgarija	215,78	213,50	213,71	214,39	213,40	-0,47	-1,10	
Čekija	243,13	235,42	238,77	237,37	236,90	-0,20	-2,56	
Vokietija	409,00	424,00	424,00	424,00	-	-	-	
Graikija	-	322,58	-	-	-	-	-	
Ispanija	309,47	222,79	224,29	224,73	224,83	0,04	-27,35	
Prancūzija	258,53	300,00	300,00	300,00	300,00	0,00	16,04	
Kroatija	300,00	254,27	251,17	250,30	251,26	0,38	-16,25	
Airija	258,00	•	•	•	•	-	-	
Italija	250,43	307,00	306,00	306,00	-	-	-	
Kipras	339,00	246,41	246,41	246,41	246,41	0,00	-27,31	
Vengrija	244,33	230,83	229,95	231,37	229,32	-0,89	-6,14	
Malta	283,33	-	-	-	-	-	-	
Nyderlandai	-	-	-	-	-	-	-	
Austrija	345,84	342,14	340,37	337,78	343,79	1,78	-0,59	
Lenkija	220,29	195,96	-	207,63	-	-	-	
Portugalija	247,50	240,00	240,00	240,00	240,00	0,00	-3,03	
Rumunija	212,51	214,00	-	-	217,03	-	2,13	
Slovėnija	307,04	316,37	290,79	293,67	293,17	-0,17	-1,98	
Slovakija	249,18	228,79	227,48	229,95	224,29	-2,46	-9,99	
Suomija	337,76	•	•	•	•	-	-	
Švedija	305,56	323,16	338,16	355,64	358,47	0,80	17,32	
ES vidutinė kaina	276,36	271,25	271,35	274,46	274,13	-0,12	-0,81	

* lyginant 2024 m. 27 savaitę su 26 savaitę; ** lyginant 2024 m. 27 savaitę su 2023 m. 27 savaitę
• – konfidencialūs duomenys; - nepateikti duomenys

Šaltinis EK

**Vidutinės didmeninės šviežių supakuotų kiaušinių (L–M kat.) kainos Europos Sąjungos valstybėse
EUR/100 kg (be PVM)**

Valstybė	2023		2024				Pokytis, %	
	27 sav. (07 03–07 02)	24 sav. (06 10–16)	25 sav. (06 17–25)	26 sav. (06 26–30)	27 sav. (07 01–07)	savaitės*	metų***	
Lietuva	182,47	156,58	160,02	156,59	152,29	-2,75	-16,54	
Latvija	195,00	177,22	176,25	170,46	167,47	-1,75	-14,12	
Estija	221,77	205,44	221,98	223,90	223,90	0,00	0,96	
Belgija	178,22	175,57	178,73	178,52	-	-	-	
Bulgarija	190,46	157,15	159,93	165,41	165,69	0,17	-13,01	
Čekija	198,81	159,47	156,07	155,98	154,59	-0,90	-22,25	
Vokietija	199,71	204,56	204,56	199,04	-	-	-	
Graikija	235,36	238,40	-	-	-	-	-	
Ispanija	210,71	168,87	167,29	166,79	167,69	0,54	-20,42	
Prancūzija	214,94	205,76	201,83	199,16	194,04	-2,57	-9,72	
Kroatija	286,43	243,55	240,53	238,84	237,93	-0,38	-16,93	
Airija	232,35	231,11	231,09	232,44	223,00	-4,06	-4,02	
Italija	258,73	-	-	231,81	-	-	-	
Kipras	172,91	172,91	172,91	172,91	172,91	0,00	0,00	
Vengrija	218,86	177,95	177,88	178,46	175,44	-1,69	-19,84	
Malta	241,96	-	-	-	-	-	-	
Nyderlandai	203,00	186,00	184,00	181,00	180,00	-0,55	-11,33	
Austrija	273,26	267,12	264,74	267,63	268,40	0,29	-1,78	
Lenkija	225,35	181,00	176,25	177,77	-	-	-	
Portugalija	242,50	211,64	211,64	211,64	211,64	0,00	-12,73	
Rumunija	201,63	181,34	179,45	179,82	179,55	-0,15	-10,95	
Slovėnija	233,75	229,09	229,07	232,61	232,53	-0,03	-0,52	
Slovakija	205,33	168,56	162,02	157,62	160,95	2,11	-21,61	
Suomija	210,18	208,27	209,05	209,38	210,23	0,41	0,02	
Švedija	230,50	252,18	264,80	259,60	256,96	-1,02	11,48	
ES vidutinė kaina	218,13	197,47	196,40	195,93	195,41	-0,26	-10,41	

* lyginant 2024 m. 27 savaitę su 26 savaitę; ** lyginant 2024 m. 27 savaitę su 2023 m. 27 savaitę
- nepateikti duomenys

Šaltinis EK



Pieno ir pieno gaminių rinka

Šių metų I ketvirtį, palyginti su tuo pačiu laikotarpiu pernai, sumažėjo sviesto ir nugriebto pieno miltelių (toliau – LPM) eksportas iš ES valstybių į trečiąsias šalis. Europos Komisijos (toliau – EK) duomenimis, 2024 m. sausio–kovo mėn. ES valstybės į trečiąsias šalis eksportavo 59,30 tūkst. t sviesto – apie 4,0 proc. mažiau

nei 2023 m. I ketvirtį. Daugiausia sviesto buvo eksportuota į JAV (iš viso 11,27 tūkst. t – 21,0 proc. mažiau nei 2023 m. sausio–kovo mėn.). Į Jungtinę Karalystę ir Kiniją (kitas dvi didžiausias ES sviesto eksporto šalis) ES sviesto eksportas padidėjo, atitinkamai 12,0 proc. (iki 11,23 tūkst. t) ir 36,0 proc. (iki 4,40 tūkst. t). Tarp ES valstybių daugiausia

Kai kurių Lietuvos pieno perdirbimo įmonėse pagamintų pieno gaminių vidutinės pardavimo kainos* Lietuvos rinkoje, EUR/kg

Gaminio pavadinimas	Gaminio kodas pagal		2023	2024			Pokytis, %	
	TD 96/16	PGPK II dalį	gegužė	kovas	balandis	gegužė	mėnesio ¹⁾	metų ²⁾
PIENO GAMINIAI								
Geriamasis pienas	11		0,78	0,82	0,80	0,79	-1,25	1,28
Nekoncentruotas pienas ir grietinėlė, į kuriuos nepridėta cukraus ar kitų saldiklių, kurių riebumas didesnis kaip 1 % masės, bet ne didesnis kaip 6 %, tiesiogiai išfasuoti į fasuotes, kurių neto tūris ne didesnis kaip 2 l		10.51.11.42.00	0,78	0,82	0,80	0,79	-1,25	1,28
Pasukos skirtos vartoti tiesiogiai	12		0,48	0,57	0,54	0,48	-11,11	0,00
Nekoncentruotas pienas ir grietinėlė, į kuriuos nepridėta cukraus ar kitų saldiklių, kurių riebumas didesnis kaip 21 % masės, tiesiogiai išfasuoti į fasuotes, kurių tūris ne didesnis kaip 2 l		10.51.12.30.00	3,20	3,54	3,50	3,40	-2,86	6,25
Nekoncentruotas pienas ir grietinėlė, į kuriuos nepridėta cukraus ar kitų saldiklių, kurių riebumas didesnis kaip 21 % masės, tiesiogiai išfasuoti į fasuotes, kurių tūris didesnis kaip 2 l		10.51.12.40.00	1,92	2,35	2,38	2,39	0,42	24,48
Aromatizuotas jogurtas	1411	10.51.52.44.20	1,68	1,69	1,72	1,69	-1,74	0,60
Jogurtas (be priedų)	1421	10.51.52.42.30	2,68	2,75	2,67	2,64	-1,12	-1,49
Rūgpienis ir kiti rūgštieji gėrimai	1422	10.51.52.42.10	0,84	0,86	0,86	0,86	0,00	2,38
Grietinė	1423	10.51.52.42.20	2,74	2,80	2,75	2,72	-1,09	-0,73
Nugriebto pieno milteliai (pieno ir grietinėlės, kurių būvis kietas ir kurių riebumas ne didesnis kaip 1,5 % masės), išfasuoti į fasuotes, kurių svoris didesnis kaip 2,5 kg	224	10.51.21.60.00	•	2,35	2,31	2,24	-3,03	-
Sviestas, kurio riebumas ne didesnis kaip 85 % masės (įskaitant išrūgų sviestą)	231	10.51.30.30.00	5,82	6,24	6,26	6,16	-1,60	5,84
Sviestas, kurio riebumas didesnis kaip 85 % masės ir kiti pieno riebalai ir aliejai (išskyrus pieno pastas, kurių riebumas mažesnis kaip 80 % masės) (lydytas sviestas)	232	10.51.30.50.00	•	•	8,13	•	-	-
Švieži (nebrandinti arba nekonservuoti) sūriai	24261	10.51.40.30.10	5,97	6,07	6,01	6,14	2,16	2,85
Varškė	24262 24263	10.51.40.30.20	3,39	3,32	3,31	3,35	1,21	-1,18
Kiti švieži sūriai (čia parodomi varškės sūreliai)	24264	10.51.40.30.80	5,70	5,77	5,95	5,75	-3,36	0,88
Kiti nelydyti sūriai		10.51.40.50.80	5,05	5,31	5,21	5,21	0,00	3,17
Lydyti sūriai, išskyrus trintus arba sūrių miltelius	25	10.51.40.70.00	5,20	5,28	5,39	5,41	0,37	4,04
Išrūgos ir pakeistų savybių išrūgos, skysto arba pastos pavidalo, koncentruotos arba nekoncentruotos, į kurias pridėta arba nepridėta cukraus ar kitų saldiklių	271 272	10.51.55.60.00	0,02	0,03	0,02	0,02	0,00	0,00
Išrūgos ir pakeistų savybių išrūgos, miltelių, granuliu arba kitokio pavidalo sausieji gaminiai, koncentruotos arba nekoncentruotos, į kurias pridėta arba nepridėta cukraus ar kitų saldiklių	273 275	10.51.55.30.00	0,94	1,16	•	•	-	-
Grietininiai ir kiti valgomieji ledai (įskaitant šerbetą ir ledus ant pagaliuko) (išskyrus ledų mišinius ir ledų pagrindą) (EUR/l)	17	10.52.10.00.00	2,44	2,36	2,50	2,55	2,00	4,51
GAMINIAI, KURIOSE YRA NATŪRALAUS PIENO DALIŲ								
Grietinės ir augalinių riebalų mišinys	162	10.89.19.51.20	1,87	1,82	1,84	1,92	4,35	2,67
Varškės gaminiai su augaliniiais riebalais	281	10.89.19.51.30	•	•	2,93	•	-	-
Tepieji riebalų mišiniai	2332	10.89.19.51.60	2,21	2,31	2,13	2,22	4,23	0,45

¹⁾ lyginant 2024 m. gegužės mėn. su balandžio mėn.; ²⁾ lyginant 2024 m. gegužės mėn. su 2023 m. gegužės mėn.;

* svartinės, gamintojų (perpardavimai neįtraukti), be PVM.; • – konfidencialūs duomenys.

Šaltinis ŽŪDC (LŽŪMPRIŠ)



sviesto eksportavo Airija (iš viso 18,45 tūkst. t) ir Prancūzija (13,52 tūkst. t). Analizuojamu laikotarpiu Lietuva į trečiąsias šalis eksportavo 1,01 tūkst. t sviesto – 76,1 proc. daugiau nei 2023 m. tuo pačiu laikotarpiu. Didžiausia Lietuvos sviesto eksporto

rinka yra Saudo Arabija, į kurią analizuojamu laikotarpiu Lietuva eksportavo 0,85 tūkst. t sviesto. EK prognozuoja, kad šiais metais ES valstybių sviesto eksporto augimas turėtų būti nuosaikesnis nei 2023 m. (kai buvo apie 14,0 proc. didesnis nei

Kai kurių Lietuvos pieno perdirbimo įmonėse pagamintų pieno gaminių vidutinės pardavimo kainos* ES šalių rinkose, EUR/kg

Gaminio pavadinimas	Gaminio kodas pagal		2023	2024			Pokytis, %	
	TD 96/16	PGPK II dalį	gegužė	kovas	balandis	gegužė	mėnesio ¹⁾	metų ²⁾
PIENO GAMINIAI								
Nekoncentruotas pienas ir grietinėlė, į kuriuos nepridėta cukraus ar kitų saldiklių, kurių riebumas didesnis kaip 21 % masės, tiesiogiai išfasuoti į fasuotes, kurių tūris didesnis kaip 2 l		10.51.12.40.00	1,96	2,63	2,62	2,74	4,58	39,80
Rūgpienis ir kiti rūgštieji gėrimai	1422	10.51.52.42.10	0,97	●	●	1,18	-	21,65
Nugriebto pieno milteliai (pieno ir grietinėlės, kurių būvis kietas ir kurių riebumas ne didesnis kaip 1,5 % masės), išfasuoti į fasuotes, kurių svoris didesnis kaip 2,5 kg	224	10.51.21.60.00	2,24	2,34	2,33	2,28	-2,15	1,79
Sviestas, kurio riebumas ne didesnis kaip 85 % masės (įskaitant išrūgų sviestą)	231	10.51.30.30.00	●	●	●	6,31	-	-
Varškė	24262 24263	10.51.40.30.20	●	3,43	3,44	3,46	0,58	-
Kiti švieži sūriai (čia parodomi varškės sūreliai)	24264	10.51.40.30.80	7,18	6,46	6,45	6,40	-0,78	-10,86
Kiti nelydyti sūriai		10.51.40.50.80	5,32	5,70	5,46	5,53	1,28	3,95
Lydyti sūriai, išskyrus trintus arba sūrių miltelius	25	10.51.40.70.00	●	7,74	7,43	7,62	2,56	-
Išrūgos ir pakeistų savybių išrūgos, miltelių, granuliuojamųjų arba kitokio pavidalo sausieji gaminiai, koncentruotos arba nekoncentruotos, į kurias pridėta arba nepridėta cukraus ar kitų saldiklių	273 275	10.51.55.30.00	3,72	5,14	7,29	5,15	-29,36	38,44
Grietininiai ir kiti valgomieji ledai (įskaitant šerbetą ir ledus ant pagaliuko) (išskyrus ledų mišinius ir ledų pagrindą) (EUR/l)	17	10.52.10.00.00	2,47	2,19	2,23	2,34	4,93	-5,26

¹⁾ lyginant 2024 m. gegužės mėn. su balandžio mėn.; ²⁾ lyginant 2024 m. gegužės mėn. su 2023 m. gegužės mėn.;

Šaltinis ŽŪDC (LŽŪMPRIS)

* svertinės, gamintojų (perpardavimai neįtraukti), be PVM;

● – konfidencialūs duomenys.

Kai kurių Lietuvos pieno perdirbimo įmonėse pagamintų pieno gaminių atsargos mėnesio pabaigoje, t

Gaminio pavadinimas	Gaminio kodas pagal		2023	2024			Pokytis %	
	TD 96/16	PGPK II dalį	gegužė	kovas	balandis	gegužė	mėnesio ¹⁾	metų ²⁾
PIENO GAMINIAI								
Nugriebto pieno milteliai (pieno ir grietinėlės, kurių būvis kietas ir kurių riebumas ne didesnis kaip 1,5 % masės), išfasuoti į fasuotes, kurių svoris didesnis kaip 2,5 kg	224	10.51.21.60.00	4 049,55	3 761,82	3 089,16	2 780,92	-9,98	-31,33
Sviestas, kurio riebumas ne didesnis kaip 85 % masės (įskaitant išrūgų sviestą)	231	10.51.30.30.00	1 137,67	497,13	572,91	537,74	-6,14	-52,73
Švieži (nebrandinti arba nekonservuoti) sūriai, įskaitant išrūgų sūrius ir varškę	2426	10.51.40.30.00	675,82	865,22	815,17	749,34	-8,08	10,88
Trinti sūriai, sūrių milteliai, pelėsiniai ir kiti nelydyti sūriai	2421-2425	10.51.40.50.00	24 328,91	23 758,83	23 478,95	23 221,41	-1,10	-4,55
Lydyti sūriai, išskyrus trintus arba sūrių miltelius	25	10.51.40.70.00	66,12	67,37	78,90	67,51	-14,44	2,10
Grietininiai ir kiti valgomieji ledai (įskaitant šerbetą ir ledus ant pagaliuko) (išskyrus ledų mišinius ir ledų pagrindą) (tūkst. l)	17	10.52.10.00.00	6 389,78	6 625,52	6 995,50	6 160,86	-11,93	-3,58
GAMINIAI, KURIUOSE YRA NATŪRALAUS PIENO DALIŲ								
Varškės gaminiai su augaliniais riebalais	281	10.89.19.51.30	31,80	35,78	31,04	19,88	-35,95	-37,48
Šviežio sūrio gaminiai su augaliniais riebalais	282	10.89.19.51.40	●	●	14,84	●	-	-
Sūrio gaminiai su augaliniais riebalais	283	10.89.19.51.50	2 471,13	2 569,67	2 461,90	2 313,02	-6,05	-6,40
Tepieji riebalų mišiniai	2332	10.89.19.51.60	●	26,08	24,62	26,57	7,92	-

¹⁾ lyginant 2024 m. gegužės mėn. su balandžio mėn.; ²⁾ lyginant 2024 m. gegužės mėn. su 2023 m. gegužės mėn.;

Šaltinis ŽŪDC (LŽŪMPRIS)

● – konfidencialūs duomenys.



2022 m.) ir turėtų siekti apie 2,0 proc.

Šių metų I ketvirtį ES valstybių LPM eksportas sumažėjo 11,0 proc. (iki 186,96 tūkst. t). Daugiausia LPM buvo eksportuota į Alžyrą (iš viso 48,16 tūkst. t) – 21,0 proc. daugiau nei 2023 m. I ketvirtį. Belgija ir Prancūzija eksportavo didžiausius kiekius LPM, atitinkamai 45,87 tūkst. t ir 31,93 tūkst. t. Nagrinėjamu laikotarpiu Lietuva į trečiąsias šalis eksportavo 1,95 tūkst. t LPM – 70,3 proc. mažiau nei praėjusiais metais. Didžiausios Lietuvos LPM importo šalys buvo: Jungtiniai

Arabų Emyratai, Marokas ir Saudo Arabija. EK prognozuoja, kad šiais metais ES valstybių LPM eksportas į trečiąsias šalis turėtų išlikti panašus kaip ir pernai.

Analizuojamą ketvirtį ES sūrių eksportas į trečiąsias šalis išliko beveik toks pat kaip ir 2023 m. I ketvirtį ir siekė 322,07 tūkst. t. Daugiausia sūrių buvo eksportuota į Jungtinę Karalystę ir JAV, atitinkamai 99,78 tūkst. t ir 31,82 tūkst. t. Analizuojamu laikotarpiu tarp ES valstybių Vokietija ir Italija eksportavo didžiausius kiekius

Kai kurių pieno gaminių gamyba Lietuvos pieno perdirbimo įmonėse, t

Gaminio pavadinimas	Gaminio kodas pagal		2023 gegužė	2024			Pokytis, %	
	TD 96/16	PGPK II dalį		kovas	balandis	gegužė	mėnesio ¹⁾	metų ²⁾
PIENO GAMINIAI								
Geriamasis pienas	11		5 378,70	5 471,87	5 438,42	5 640,69	3,72	4,87
Nekoncentruotas pienas ir grietinėlė, į kuriuos nepridėta cukraus ar kitų saldiklių, kurių riebumas didesnis kaip 1 % masės, bet ne didesnis kaip 6 %, tiesiogiai išfasuoti į fasuotes, kurių neto tūris ne didesnis kaip 2 l		10.51.11.42.00	5 371,90	5 466,69	5 433,79	5 635,91	3,72	4,91
Nekoncentruotas pienas ir grietinėlė, į kuriuos nepridėta cukraus ar kitų saldiklių, kurių riebumas ne didesnis kaip 1 % masės, tiesiogiai išfasuoti į fasuotes, kurių neto tūris didesnis kaip 2 l		10.51.11.37.00	3011,97	●	●	931,27	-	-69,08
Pasukos skirtos vartoti tiesiogiai	12		122,38	73,45	71,99	99,70	38,49	-18,53
Nekoncentruotas pienas ir grietinėlė, į kuriuos nepridėta cukraus ar kitų saldiklių, kurių riebumas didesnis kaip 21 % masės, tiesiogiai išfasuoti į fasuotes, kurių tūris ne didesnis kaip 2 l		10.51.12.30.00	152,16	154,33	130,05	135,75	4,38	-10,78
Nekoncentruotas pienas ir grietinėlė, į kuriuos nepridėta cukraus ar kitų saldiklių, kurių riebumas didesnis kaip 21 % masės, tiesiogiai išfasuoti į fasuotes, kurių tūris didesnis kaip 2 l		10.51.12.40.00	6 804,74	7 114,77	6 934,15	7 797,79	12,45	14,59
Aromatizuotas jogurtas	1411	10.51.52.44.20	1 187,20	1 152,73	1 126,57	1 201,86	6,68	1,23
Jogurtas (be priedų)	1421	10.51.52.42.30	229,28	253,20	257,65	270,82	5,11	18,12
Rūgpienis ir kiti rūgštieji gėrimai	1422	10.51.52.42.10	4 427,32	2 910,95	3 244,67	4 845,28	49,33	9,44
Grietinė	1423	10.51.52.42.20	1 940,70	1 800,48	1 750,51	1 927,32	10,10	-0,69
Nugriebto pieno milteliai (pieno ir grietinėlės, kurių būvis kietas ir kurių riebumas ne didesnis kaip 1,5 % masės), išfasuoti į fasuotes, kurių svoris didesnis kaip 2,5 kg	224	10.51.21.60.00	●	1 165,85	●	848,33	-	-
Sviestas, kurio riebumas ne didesnis kaip 85 % masės (įskaitant išrūgų sviestą)	231	10.51.30.30.00	1 260,53	937,03	896,07	1 031,14	15,07	-18,20
Švieži (nebrandinti arba nekonservuoti) sūriai	24261	10.51.40.30.10	2 144,95	●	●	3 147,98	-	46,76
Varškė	24262 24263	10.51.40.30.20	2 121,07	2 295,34	2 218,38	2 252,15	1,52	6,18
Kiti švieži sūriai (čia parodomi varškės sūreliai)	24264	10.51.40.30.80	760,74	969,91	890,56	841,07	-5,56	10,56
Kiti nelydyti sūriai		10.51.40.50.80	3 211,42	2 392,55	2 070,87	2 369,92	14,44	-26,20
Lydyti sūriai, išskyrus trintus arba sūrių miltelius	25	10.51.40.70.00	248,62	283,54	254,22	284,30	11,83	14,35
Išrūgos ir pakeistų savybių išrūgos, skysto arba pastos pavidalo, koncentruotos arba nekoncentruotos, į kurias pridėta arba nepridėta cukraus ar kitų saldiklių	271 272	10.51.55.60.00	13 170,16	13 950,59	13 977,39	14 231,11	1,82	8,06
Grietininiai ir kiti valgomieji ledai (įskaitant šerbetą ir ledus ant pagaliuko) (išskyrus ledų mišinius ir ledų pagrindą) (tūkst. l)	17	10.52.10.00.00	4 195,65	2 691,08	3 720,59	4 229,15	13,67	0,80
GAMINIAI, KURIUOSE YRA NATŪRALAUS PIENO DALIŲ								
Grietinės ir augalinių riebalų mišinys	162	10.89.19.51.20	209,82	171,49	148,75	178,57	20,05	-14,89
Varškės gaminiai su augaliniiais riebalais	281	10.89.19.51.30	122,38	97,12	100,96	97,40	-3,53	-20,41
Sūrio gaminiai su augaliniiais riebalais	283	10.89.19.51.50	2 073,24	2 119,44	2 231,78	2 236,14	0,20	7,86
Tepieji riebalų mišiniai	2332	10.89.19.51.60	133,11	104,28	97,23	93,06	-4,29	-30,09

¹⁾ lyginant 2024 m. gegužės mėn. su balandžio mėn.; ²⁾ lyginant 2024 m. gegužės mėn. su 2023 m. gegužės mėn.;

Šaltinis ŽŪDC (LŽŪMPRIS)

● – konfidencialūs duomenys.



sūrių, atitinkamai 50,23 tūkst. t ir 45,72 tūkst. t. Lietuva šių metų sausio–kovo mėn. eksportavo 2,64 tūkst. t sūrių, iš kurių daugiausia – į JAV (iš viso 0,59 tūkst. t). Palyginti su 2023 m. I ketvirčiu, Lietuvos sūrių eksportas į trečiąsias šalis padidėjo 7,3 proc. EK prognozuoja, kad 2024 m. ES valstybių sūrių eksportas turėtų būti apie 2,5 proc. didesnis nei 2023 m.

2024 m. I ketvirtį, palyginti su tuo pačiu

laikotarpiu pernai, nenugriebto pieno miltelių (toliau – NPM) eksportas į trečiąsias šalis padidėjo, atitinkamai 3,0 proc. (iki 55,71 tūkst. t). Daugiausia NPM buvo eksportuota į Omaną (iš viso 13,31 tūkst. t) ir Kiniją (iš viso 4,82 tūkst. t). Tarp ES valstybių daugiausia NPM eksportavo Nyderlandai (iš viso 17,90 tūkst. t). EK prognozuoja, kad šiais metais ES valstybių NPM eksportas turėtų būti apie 1,0 proc. mažesnis nei 2023 m.

Šaltinis EK

Kai kurių Lietuvos pieno perdirbimo įmonėse pagamintų pieno gaminių pardavimai* vidaus rinkoje, t

Gaminių pavadinimas	Gaminių kodas pagal		2023	2024			Pokytis, %	
	TD 96/16	PGPK II dalį	gegužė	kovas	balandis	gegužė	mėnesio ¹⁾	metų ²⁾
PIENO GAMINIAI								
Geriamasis pienas	11		4 999,58	4 853,47	4 748,46	5 062,42	6,61	1,26
Nekoncentruotas pienas ir grietinėlė, į kuriuos neprisidėta cukraus ar kitų saldiklių, kurių riebumas didesnis kaip 1 % masės, bet ne didesnis kaip 6 %, tiesiogiai išfasuoti į fasuotes, kurių neto tūris ne didesnis kaip 2 l		10.51.11.42.00	4 994,31	4 849,30	4 744,30	5 058,26	6,62	1,28
Pasukos skirtos vartoti tiesiogiai	12		123,68	66,84	74,85	92,03	22,95	-25,59
Nekoncentruotas pienas ir grietinėlė, į kuriuos neprisidėta cukraus ar kitų saldiklių, kurių riebumas didesnis kaip 21 % masės, tiesiogiai išfasuoti į fasuotes, kurių tūris ne didesnis kaip 2 l		10.51.12.30.00	150,64	155,73	124,80	136,04	9,01	-9,69
Nekoncentruotas pienas ir grietinėlė, į kuriuos neprisidėta cukraus ar kitų saldiklių, kurių riebumas didesnis kaip 21 % masės, tiesiogiai išfasuoti į fasuotes, kurių tūris didesnis kaip 2 l		10.51.12.40.00	2 120,71	2 774,43	2 170,32	2 397,60	10,47	13,06
Aromatizuotas jogurtas	1411	10.51.52.44.20	1 095,12	1 011,44	1 008,31	1 102,22	9,31	0,65
Jogurtas (be priedų)	1421	10.51.52.42.30	208,27	249,96	244,28	267,13	9,35	28,26
Rūgpienis ir kiti rūgštieji gėrimai	1422	10.51.52.42.10	4 148,93	2 715,58	3 150,51	4 636,46	47,17	11,75
Grietinė	1423	10.51.52.42.20	1 746,42	1 625,79	1 575,33	1 781,27	13,07	2,00
Nugriebto pieno milteliai (pieno ir grietinėlės, kurių būvis kietas ir kurių riebumas ne didesnis kaip 1,5 % masės), išfasuoti į fasuotes, kurių svoris didesnis kaip 2,5 kg	224	10.51.21.60.00	●	203,07	165,74	231,63	39,76	-
Sviestas, kurio riebumas ne didesnis kaip 85 % masės (įskaitant išrūgų sviestą)	231	10.51.30.30.00	693,56	900,87	735,63	736,21	0,08	6,15
Sviestas, kurio riebumas didesnis kaip 85 % masės ir kiti pieno riebalai ir aliejai (išskyrus pieno pastas, kurių riebumas mažesnis kaip 80 % masės) (lydytas sviestas)	232	10.51.30.50.00	●	●	4,86	●	-	-
Švieži (nebrandinti arba nekonservuoti) sūriai	24261	10.51.40.30.10	509,11	608,67	562,91	645,89	14,74	26,87
Varškė	24262 24263	10.51.40.30.20	1 748,12	1 873,74	1 785,57	1 816,14	1,71	3,89
Kiti švieži sūriai (čia parodyti varškės sūreliai)	24264	10.51.40.30.80	393,94	453,72	395,75	411,42	3,96	4,44
Kiti nelydyti sūriai		10.51.40.50.80	731,81	882,18	874,85	884,95	1,15	20,93
Lydyti sūriai, išskyrus trintus arba sūrių miltelius	25	10.51.40.70.00	187,26	235,87	203,54	241,00	18,40	28,70
Išrūgos ir pakeistų savybių išrūgos, skysto arba pastos pavidalo, koncentruotos arba nekoncentruotos, į kurias pridėta arba neprisidėta cukraus ar kitų saldiklių	271 272	10.51.55.60.00	10 715,49	11 690,85	11 648,62	11 557,35	-0,78	7,86
Išrūgos ir pakeistų savybių išrūgos, miltelių, granuliuojamųjų arba kitokio pavidalo sausieji gaminiai, koncentruotos arba nekoncentruotos, į kurias pridėta arba neprisidėta cukraus ar kitų saldiklių	273 275	10.51.55.30.00	125,98	39,97	●	●	-	-
Grietininiai ir kiti valgomieji ledai (įskaitant šerbetą ir ledus ant pagaliuko) (išskyrus ledų mišinius ir ledų pagrindą) (tūkst. l)	17	10.52.10.00.00	1 640,02	729,13	1 027,45	2 193,35	113,48	33,74
GAMINIAI, KURIUOSE YRA NATŪRALAUS PIENO DALIŲ								
Grietinės ir augalinių riebalų mišinys	162	10.89.19.51.20	180,31	147,16	140,14	154,14	9,99	-14,51
Varškės gaminiai su augaliniiais riebalais	281	10.89.19.51.30	●	●	46,05	●	-	-
Tepieji riebalų mišiniai	2332	10.89.19.51.60	104,36	94,55	96,51	89,48	-7,28	-14,26

¹⁾ lyginant 2024 m. gegužės mėn. su balandžio mėn.; ²⁾ lyginant 2024 m. gegužės mėn. su 2023 m. gegužės mėn.;

* gamintojų (perpardavimai neįtraukti); ● – konfidencialūs duomenys.

Šaltinis ŽŪDC (LŽŪMPRIS)



Kai kurių Lietuvos pieno perdirbimo įmonėse pagamintų pieno gaminių eksportas* į ES šalis, t

Gaminio pavadinimas	Gaminio kodas pagal		2023	2024			Pokytis, %	
	TD 96/16	PGPK II dalį	gegužė	kovas	balandis	gegužė	mėnesio ¹⁾	metų ²⁾
PIENO GAMINIAI								
Nekoncentruotas pienas ir grietinėlė, į kuriuos nepridėta cukraus ar kitų saldiklių, kurių riebumas didesnis kaip 21 % masės, tiesiogiai išfasuoti į fasuotes, kurių tūris didesnis kaip 2 l		10.51.12.40.00	4 641,57	4 382,29	4 748,76	5 102,07	7,44	9,92
Rūgpienis ir kiti rūgštieji gėrimai	1422	10.51.52.42.10	163,09	●	●	92,70	-	-43,16
Nugriebto pieno milteliai (pieno ir grietinėlės, kurių būvis kietas ir kurių riebumas ne didesnis kaip 1,5 % masės), išfasuoti į fasuotes, kurių svoris didesnis kaip 2,5 kg	224	10.51.21.60.00	1 517,00	700,00	586,51	564,78	-3,70	-62,77
Sviestas, kurio riebumas ne didesnis kaip 85 % masės (įskaitant išrūgų sviestą)	231	10.51.30.30.00	●	●	●	89,25	-	-
Varškė	24262 24263	10.51.40.30.20	●	342,07	312,57	354,25	13,33	-
Kiti švieži sūriai (čia parodomi varškės sūreliai)	24264	10.51.40.30.80	322,34	419,09	467,06	382,57	-18,09	18,69
Kiti nelydyti sūriai		10.51.40.50.80	861,47	866,21	935,46	911,49	-2,56	5,81
Lydyti sūriai, išskyrus trintus arba sūrių miltelius	25	10.51.40.70.00	●	30,64	21,50	26,01	20,98	-
Išrūgos ir pakeistų savybių išrūgos, miltelių, granuliu arba kitokio pavidalo sausieji gaminiai, koncentruotos arba nekoncentruotos, į kurias pridėta arba nepridėta cukraus ar kitų saldiklių	273 275	10.51.55.30.00	591,78	443,04	350,24	397,75	13,56	-32,79
Grietininiai ir kiti valgomieji ledai (įskaitant šerbetą ir ledus ant pagaliuko) (išskyrus ledų mišinius ir ledų pagrindą) (tūkst. l)	17	10.52.10.00.00	2 104,96	1 173,97	2 096,37	2 550,32	21,65	21,16

¹⁾ lyginant 2024 m. gegužės mėn. su balandžio mėn.; ²⁾ lyginant 2024 m. gegužės mėn. su 2023 m. gegužės mėn.; Šaltinis ŽŪDC (LŽŪMPRIS)

* gamintojų (perpardavimai neįtraukti);

● – konfidencialūs duomenys.

Kai kurių Lietuvos pieno perdirbimo įmonėse pagamintų pieno gaminių eksportas* į trečiąsias šalis, t

Gaminio pavadinimas	Gaminio kodas pagal		2023	2024			Pokytis, %	
	TD 96/16	PGPK II dalį	gegužė	kovas	balandis	gegužė	mėnesio ¹⁾	metų ²⁾
PIENO GAMINIAI								
Sviestas, kurio riebumas ne didesnis kaip 85 % masės (įskaitant išrūgų sviestą)	231	10.51.30.30.00	●	●	11,86	●	-	-
Kiti švieži sūriai (čia parodomi varškės sūreliai)	24264	10.51.40.30.80	45,07	80,43	54,92	45,87	-16,48	1,78
Kiti nelydyti sūriai		10.51.40.50.80	651,85	621,09	468,98	757,98	61,62	16,28
Lydyti sūriai, išskyrus trintus arba sūrių miltelius	25	10.51.40.70.00	●	23,58	●	●	-	-
Grietininiai ir kiti valgomieji ledai (įskaitant šerbetą ir ledus ant pagaliuko) (išskyrus ledų mišinius ir ledų pagrindą) (tūkst. l)	17	10.52.10.00.00	225,89	229,94	223,65	302,65	35,32	33,98

¹⁾ lyginant 2024 m. gegužės mėn. su balandžio mėn.; ²⁾ lyginant 2024 m. gegužės mėn. su 2023 m. gegužės mėn.; Šaltinis ŽŪDC (LŽŪMPRIS)

* gamintojų (perpardavimai neįtraukti);

● – konfidencialūs duomenys.

Kai kurių Lietuvos pieno perdirbimo įmonėse pagamintų pieno gaminių vidutinės pardavimo kainos* trečiųjų šalių rinkose, EUR/kg

Gaminio pavadinimas	Gaminio kodas pagal		2023	2024			Pokytis, %	
	TD 96/16	PGPK II dalį	gegužė	kovas	balandis	gegužė	mėnesio ¹⁾	metų ²⁾
PIENO GAMINIAI								
Sviestas, kurio riebumas ne didesnis kaip 85 % masės (įskaitant išrūgų sviestą)	231	10.51.30.30.00	●	●	5,97	●	-	-
Kiti švieži sūriai (čia parodomi varškės sūreliai)	24264	10.51.40.30.80	6,78	6,68	6,97	7,36	5,60	8,55
Kiti nelydyti sūriai		10.51.40.50.80	6,14	6,73	6,15	5,94	-3,41	-3,26
Lydyti sūriai, išskyrus trintus arba sūrių miltelius	25	10.51.40.70.00	●	7,23	●	●	-	-
Grietininiai ir kiti valgomieji ledai (įskaitant šerbetą ir ledus ant pagaliuko) (išskyrus ledų mišinius ir ledų pagrindą) (EUR/l)	17	10.52.10.00.00	3,18	2,42	2,91	2,88	-1,03	-9,43

¹⁾ lyginant 2024 m. gegužės mėn. su balandžio mėn.; ²⁾ lyginant 2024 m. gegužės mėn. su 2023 m. gegužės mėn.; Šaltinis ŽŪDC (LŽŪMPRIS)

* gamintojų (perpardavimai neįtraukti), be PVM;

● – konfidencialūs duomenys.

Kai kurių pieno gaminių vidutinės savaitinės kainos* (*gamintojų*) ES valstybėse ir Jungtinėje Karalystėje, EUR/kg (be PVM)

Gaminys	Valstybė	2023		2024			Pokytis, %		
		26 sav. (06 26–07 02)	23 sav. (06 03–09)	24 sav. (06 10–16)	25 sav. (06 17–23)	26 sav. (06 24–30)	savaitės ¹⁾	metų ²⁾	
Sviestas (82 proc. rieb.)	išfasuotas luitais	•	6,03	6,02	•	6,02	-	-	
	išfasuotas į mažesnes fasuotes	6,23	•	6,84	6,79	6,89	1,47	10,59	
	išfasuotas luitais	4,45	6,37	6,33	6,86	6,51	-5,10	46,29	
	išfasuotas luitais (80–85 proc.rieb.)	4,73	...	6,62	6,40	...	-	-	
	išfasuotas mažesnes fasuotes (80–85 proc.rieb.)	6,64	6,12	6,30	6,22	6,14	-1,29	-7,53	
	išfasuotas luitais	4,58	6,63	6,60	6,59	6,59	0,00	43,89	
	išfasuotas po 250 g	4,88	6,37	6,32	6,45	6,50	0,78	33,20	
	I rūšis	4,78	6,56	6,71	6,62	6,62	0,00	38,49	
	išfasuotas luitais	4,66	6,85	6,83	6,70	6,71	0,15	43,99	
	firminis	4,68	6,75	6,70	6,70	6,70	0,00	43,16	
	išfasuotas luitais	4,72	6,78	6,75	6,75	6,75	0,00	43,01	
	išfasuotas luitais	4,57	6,26	6,37	6,46	6,55	1,39	43,33	
	išfasuotas po 200–250 g	5,74	6,78	6,91	6,94	6,83	-1,59	18,99	
	išfasuotas luitais	5,94	6,54	6,67	6,64	6,73	1,36	13,30	
	išfasuotas po 250 g	5,76	6,46	6,83	6,65	6,73	1,20	16,84	
	išfasuotas luitais	4,62	5,95	5,98	6,20	6,23	0,48	34,85	
	išfasuotas į mažesnes fasuotes	4,97	6,49	6,46	6,61	6,78	2,57	36,42	
	ES vidutinė kaina		4,66	6,26	6,32	6,33	6,36	0,47	36,48
	išfasuotas luitais (kilmės šalis Anglija)	Jungtinė Karalystė	4,50	...	6,76	...	6,74	-	49,78
	išfasuotas į mažesnes fasuotes (kilmės šalis Anglija)		5,11	...	6,64	...	6,62	-	29,55
išfasuotas į mažesnes fasuotes (kilmės šalis Airija)	5,11		...	6,64	...	6,62	-	29,55	
Nugriebto pieno milteliai	išfasuoti po 25 kg	Latvija	...	3,05	2,87	3,18	2,78	-12,58	-
		Vokietija	2,46	2,50	2,48	2,45	2,43	-0,82	-1,22
		Prancūzija	2,45	2,56	2,51	2,47	2,36	-4,45	-3,67
		Belgija	2,49	2,60	2,58	2,52	2,49	-1,19	0,00
		Nyderlandai	2,37	2,47	2,45	2,45	2,42	-1,22	2,11
		Čekija	2,44	2,50	2,53	2,49	2,62	5,22	7,38
		Slovakija	2,59	...	3,91	2,78	...	-	-
		Lenkija	2,58	2,37	2,35	2,40	2,45	2,08	-5,04
ES vidutinė kaina		2,45	2,48	2,46	2,43	2,40	-1,23	-2,04	
	Jungtinė Karalystė	2,32	...	2,52	...	2,51	-	8,19	
Nenu- griebto pieno milteliai	išfasuoti po 25 kg	Latvija	6,48	5,55	5,55	0,00	-14,35
		Vokietija	3,50	3,85	3,85	3,87	3,88	0,26	10,86
		Prancūzija	3,89	3,88	3,89	3,89	3,89	0,00	0,00
		Nyderlandai	3,51	3,76	3,76	3,76	3,76	0,00	7,12
		Čekija	3,77	3,94	3,89	3,85	3,87	0,52	2,65
		Lenkija	3,53	3,72	3,66	3,67	3,69	0,54	4,53
		ES vidutinė kaina		3,54	3,79	3,77	3,81	3,85	1,05
Išrūgų milteliai	išfasuoti po 25 kg	Vokietija	0,79	0,99	0,97	0,98	0,99	1,02	25,32
		Nyderlandai	0,63	0,65	0,65	0,65	0,65	0,00	3,17
		Čekija	0,86	0,91	0,87	0,91	0,84	-7,69	-2,33
		Lenkija	0,78	0,81	0,84	0,80	0,78	-2,50	0,00
		ES vidutinė kaina		0,71	0,81	0,79	0,79	0,78	-1,27
	Jungtinė Karalystė	0,78	...	0,83	...	0,65	-	-16,67	
Sūriai	<i>Gouda</i>	5,66	4,81	5,08	•	5,33	-	-5,83	
	<i>Tilsit</i>	5,68	5,71	5,72	5,88	5,77	-1,87	1,58	
	Kietieji ilgai brandinti	5,79	6,18	6,48	•	5,95	-	2,76	
	<i>Tilsit</i>	4,57	-	-	
	<i>Varškės</i>	...	3,06	3,14	3,12	3,06	-1,92	-	
	<i>Edam</i>	7,24	7,58	7,99	7,90	6,42	-18,73	-11,33	
	<i>Cheddar</i>	3,85	4,26	4,04	4,05	4,02	-0,74	4,42	
	<i>Emmental, 45 proc. s. m.</i>	6,15	5,95	5,95	5,95	5,95	0,00	-3,25	
	<i>Parmigiano</i>	10,05	10,85	10,85	10,90	10,95	0,46	8,96	
	<i>Grana Padano</i>	10,03	10,68	10,68	10,73	10,83	0,93	7,98	
	<i>Provolone, 4 mėn.</i>	7,93	7,83	7,83	7,83	7,83	0,00	-1,26	
	<i>Gorgonzola</i>	7,20	7,00	7,00	7,00	7,00	0,00	-2,78	
	<i>Italico</i>	6,60	6,40	6,40	6,40	6,40	0,00	-3,03	
<i>Taleggio</i>	7,10	6,90	6,90	6,90	6,90	0,00	-2,82		

lentelės tęsinys 20 psl.



19 psl. lentelės tęsinys

Gaminys	Valstybė	2023	2024				Pokytis, %	
		26 sav. (06 26–07 02)	23 sav. (06 03–09)	24 sav. (06 10–16)	25 sav. (06 17–23)	26 sav. (06 24–30)	savaitės ¹⁾	metų ²⁾
<i>Edam</i>	Slovakija	7,63	7,11	7,06	7,08	7,02	-0,85	-7,99
<i>Edam</i> , 40–45 proc. s. m.	Čekija	5,12	5,04	5,29	5,08	5,04	-0,79	-1,56
<i>Edam</i> , 30 proc. s. m.		3,73	3,69	3,76	3,88	3,82	-1,55	2,41
<i>Emmental</i> , 45–50 proc. s. m.		6,88	6,46	6,48	6,41	6,40	-0,16	-6,98
<i>Gouda</i> , 45–50 proc. s. m.		5,75	5,18	4,80	4,76	4,95	3,99	-13,91
<i>Edam</i>	Lenkija	4,38	4,21	4,27	4,35	4,40	1,15	0,46
<i>Gouda</i>		5,01	4,73	4,74	4,66	4,77	2,36	-4,79
<i>Cheddar</i>		4,24	4,92	4,64	4,38	4,24	-3,20	0,00
<i>Emmental</i>		5,19	5,15	5,05	5,04	5,37	6,55	3,47
<i>Mozzarella</i>		4,65	4,97	4,90	4,87	4,88	0,21	4,95
<i>Feta</i>		3,51	3,42	3,45	3,33	3,38	1,50	-3,70
Pelėsiniai		6,17	6,29	6,24	6,02	6,29	4,49	1,94
<i>Cheddar</i>	ES vidutinė kaina	3,80	3,91	3,87	3,87	3,87	0,00	1,84
<i>Edam</i>		4,02	4,36	4,24	4,23	4,33	2,36	7,71
<i>Gouda</i>		4,30	4,34	4,27	4,27	4,40	3,04	2,33
<i>Emmental</i>		5,97	6,13	5,80	6,14	6,00	-2,28	0,50
<i>Cheddar</i> (kilmės šalis Anglija)	Jungtinė	4,21	...	4,56	...	4,55	-	8,08
<i>Cheddar</i> (kilmės šalis Airija)	Karalystė	4,21	...	4,56	...	4,55	-	8,08

* kainos užsienio valstybėse (EUR) pateiktos pagal atitinkamos datos ECB valiutų kursą;

¹⁾ lyginant 2024 m. 26 savaitę su 25 savaitę; ²⁾ lyginant 2024 m. 26 savaitę su 2023 m. 26 savaitę;

... – nėra duomenų; ● – konfidencialūs duomenys.

Lietuvos duomenys pateikti pagal Pieno gaminių pardavimo savaitės ataskaitą PS-5.

Šaltiniai ŽŪDC (LŽŪMPRIŠ), AMI, EKI, METK, LVAEI, EK, SZIF, PPA–ATIS, ZSRIR

Pasaulinės kai kurių pieno gaminių kainos*, EUR/kg

Gaminių pavadinimas		Vidutinė kaina*					pokytis, %	
		JAV						
		2023	2024			pokytis, %		
		27 sav. (07 03–07)	24 sav. (06 10–14)	25 sav. (06 17–21)	26 sav. (06 24–28)	27 sav. (07 01–05)	savaitės ¹⁾	metų ²⁾
Sviestas, AA	CME	5,00	6,35	6,37	6,35	6,42	1,10	28,40
Sūris <i>Cheddar</i> , luitais		2,78	3,99	3,84	3,90	3,89	-0,26	39,93
LPM, Centrinis ir Rytų regionas, FOB		2,31	2,44	2,45	2,45	2,43	-0,82	5,19
NPM, Nacionalinis vid., FOB		3,80	4,64	4,65	4,67	4,65	-0,43	22,37
Išrūgų milteliai, Centrinis regionas, FOB		0,53	0,87	0,90	0,91	0,91	0,00	71,70
Vakarų Europoje, eksportui, FOB								
		2023	2024		pokytis, %			
		26–27 sav. (06 26–07 07)	24–25 sav. (06 10–21)	26–27 sav. (06 24–07 05)		2 savaitės ³⁾	metų ²⁾	
Sviestas, 82 % riebus		4,72	6,68	6,61		-1,05	40,04	
LPM		2,44	2,48	2,42		-2,42	-0,82	
NPM		3,50	3,83	3,83		0,00	9,43	
Lydytas sviestas		5,90	7,32	7,57		3,42	28,31	
Išrūgų milteliai		0,71	0,84	0,83		-1,19	16,90	
Okeanijos valstybėse, eksportui, FOB								
		2023	2024		pokytis, %			
		26–27 sav. (06 26–07 07)	24–25 sav. (06 10–21)	26–27 sav. (06 24–07 05)		2 savaitės ³⁾	metų ²⁾	
Sviestas, 82 % riebus		4,69	7,33	6,59		-10,10	40,51	
LPM		2,41	2,52	2,51		-0,40	4,15	
NPM		2,93	3,13	3,04		-2,88	3,75	
Sūris <i>Cheddar</i>		4,08	4,08	3,96		-2,94	-2,94	

LPM – nugriebto pieno milteliai; NPM – nenugriebto pieno milteliai;

Šaltinis USDA

* kainos užsienio valstybėse (EUR) pateiktos pagal atitinkamos datos ECB valiutų kursą;

¹⁾ lyginant dvi paskutiniąsias savaites;

²⁾ lyginant 2024 m. ir 2023 m. atitinkamų laikotarpių duomenis; ³⁾ lyginant 2024 m. 26–27 savaites su 24–25 savaitėmis.


Kai kurių Lietuvos įmonėse pagamintų pieno gaminių vidutinės pardavimo kainos* vidaus rinkoje, EUR/mat. vnt.

Gaminys	Kodas pagal TD 96/16/EB	Mat vnt.	2023	2024			Pokytis, %	
			gegužė	kovas	balandis	gegužė	mėnesio ¹⁾	metų ²⁾
Geriamasis pienas, pasterizuotas, 2,5 % riebumo, išfasuotas po 0,9–1 l į plėvelės fasuotes	11511	l	0,69	0,65	0,65	0,65	0,00	-5,80
Kefyras, 2,5 % riebumo, 0,9–1 kg plastikiniame maišelyje	14221	kg	0,63	0,61	0,61	0,60	-1,64	-4,76
Grietinė, 30 % riebumo, 330–500 g polistireno indelyje	14231n	kg	3,05	2,94	2,95	2,96	0,34	-2,95
Jogurtas, be priedų, 200–380 g polistireno indelyje (išskyrus ekologišką jogurtą be priedų)	14211be	kg	2,50	2,41	2,51	2,32	-7,57	-7,20
Sviestas, 82 % riebumo, 170–200 g pergamentiniame ar laminuotame popieriuje	231131n	kg	6,33	6,75	6,69	6,73	0,60	6,32
Varškė, liesa be priedų, išfasuota po 180–200 g	242621	kg	2,62	2,46	2,51	2,53	0,80	-3,44
Varškės sūris**, 22 % riebumo, be priedų	242611	kg	5,84	5,74	5,74	5,74	0,00	-1,71
Gouda sūriai	24231	kg	5,58	5,10	5,23	•	-	-
Tilsit sūriai	24232	kg	6,00	5,77	5,89	5,84	-0,85	-2,67
Kietieji ilgai brandinti sūriai	2424	kg	9,69	9,43	9,32	9,78	4,94	0,93

¹⁾ lyginant 2024 m. gegužės mėn. su balandžio mėn.;

²⁾ lyginant 2024 m. gegužės mėn. su 2023 m. gegužės mėn.

* svartinės, gamintojų, be PVM; ** be saldaus pieno sūrių.

• – konfidencialūs duomenys.

Šaltinis ŽŪDC (LŽŪMPRIŠ)

Kai kurių Lietuvos įmonėse pagamintų pieno gaminių pardavimai vidaus rinkoje, t

Gaminys	Kodas pagal TD 96/16/EB	2023	2024			Pokytis, %	
		gegužė	kovas	balandis	gegužė	mėnesio ¹⁾	metų ²⁾
Geriamasis pienas, pasterizuotas, 2,5 % riebumo, išfasuotas po 0,9–1 l į plėvelės fasuotes	11511	1 178,96	1 093,87	1 047,12	1 117,75	6,75	-5,19
Kefyras, 2,5 % riebumo, 0,9–1 kg plastikiniame maišelyje	14221	937,30	636,59	694,20	935,28	34,73	-0,22
Grietinė, 30 % riebumo, 330–500 g polistireno indelyje	14231n	808,26	784,99	744,01	885,86	19,07	9,60
Jogurtas, be priedų, 200–380 g polistireno indelyje (išskyrus ekologišką jogurtą be priedų)	14211be	80,31	94,89	85,03	109,23	28,46	36,01
Sviestas, 82 % riebumo, 170–200 g pergamentiniame ar laminuotame popieriuje	231131n	505,52	702,48	533,56	441,80	-17,20	-12,60
Varškė, liesa be priedų, išfasuota po 180–200 g	242621	89,65	90,12	83,85	91,34	8,93	1,89
Varškės sūris*, 22 % riebumo, be priedų	242611	54,36	53,31	48,79	53,10	8,83	-2,32
Gouda sūriai	24231	105,39	135,44	139,63	•	-	-
Tilsit sūriai	24232	305,91	357,14	327,11	329,21	0,64	7,62
Kietieji ilgai brandinti sūriai	2424	83,61	78,54	74,49	86,22	15,75	3,12

¹⁾ lyginant 2024 m. gegužės mėn. su balandžio mėn.;

²⁾ lyginant 2024 m. gegužės mėn. su 2023 m. gegužės mėn.

* be saldaus pieno sūrių; • – konfidencialūs duomenys.

Šaltinis ŽŪDC (LŽŪMPRIŠ)

Kai kurių Lietuvos įmonėse pagamintų pieno gaminių vidutinės savaitinės pardavimo kainos¹⁾, EUR/kg

Gaminio pavadinimas	Gaminio kodas pagal Tarybos direktyvą 96/16/EB	Lietuvos rinkoje						Kitų ES valstybių ir trečiųjų šalių rinkose					
		2023		2024		pokytis, %		2023		2024		pokytis, %	
		27 sav. (07 03–09)	25 sav. (06 17–23)	26 sav. (06 24–30)	27 sav. (07 01–07)	savaitės ²⁾	metų ³⁾	27 sav. (07 03–09)	25 sav. (06 17–23)	26 sav. (06 24–30)	27 sav. (07 01–07)	savaitės ²⁾	metų ³⁾
Sviestas, 82 proc. riebumo	luitais	•	6,24	•	•	-	-	•	•	•	6,48	-	-
	fasuotas	23113	6,21	7,01	7,04	6,92	-1,70	11,43	6,36	•	6,13	6,35	3,59
Sūriai													
Gouda	24231	5,83	•	5,69	4,89	-14,06	-16,12	4,68	•	•	4,27	-	-8,76
Tilsit	24232	6,11	6,05	5,82	5,78	-0,69	-5,40	4,85	•	5,67	•	-	-
Kietieji ilgai brandinti	2424	9,16	10,14	10,69	9,61	-10,10	4,91	5,74	•	5,72	6,08	6,29	5,92

¹⁾ svartinės, gamintojų, be PVM;

²⁾ lyginant 2024 m. 27 savaitę su 26 savaitę; ³⁾ lyginant 2024 m. 27 savaitę su 2023 m. 27 savaitę;

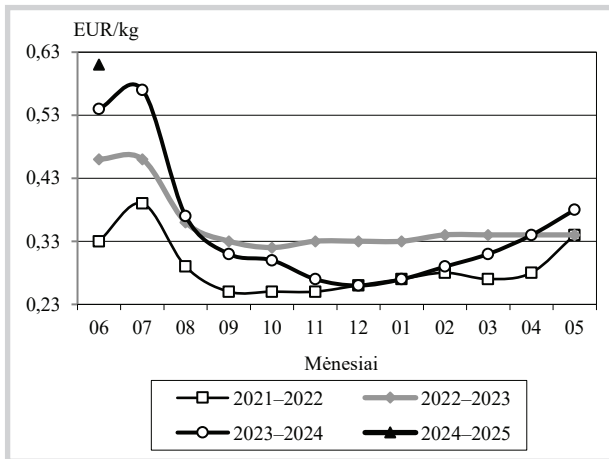
• – konfidencialūs duomenys.

Šaltinis ŽŪDC (LŽŪMPRIŠ)



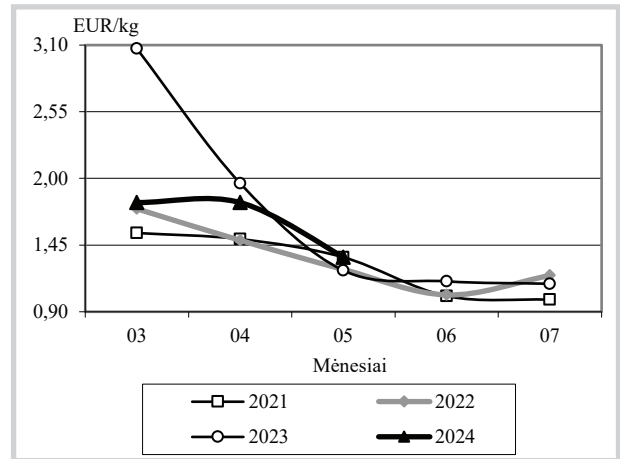
Bulvių, daržovių ir vaisių rinka

Bulvių vidutinės kainos (augintojų) Lietuvoje 2021–2025 m.



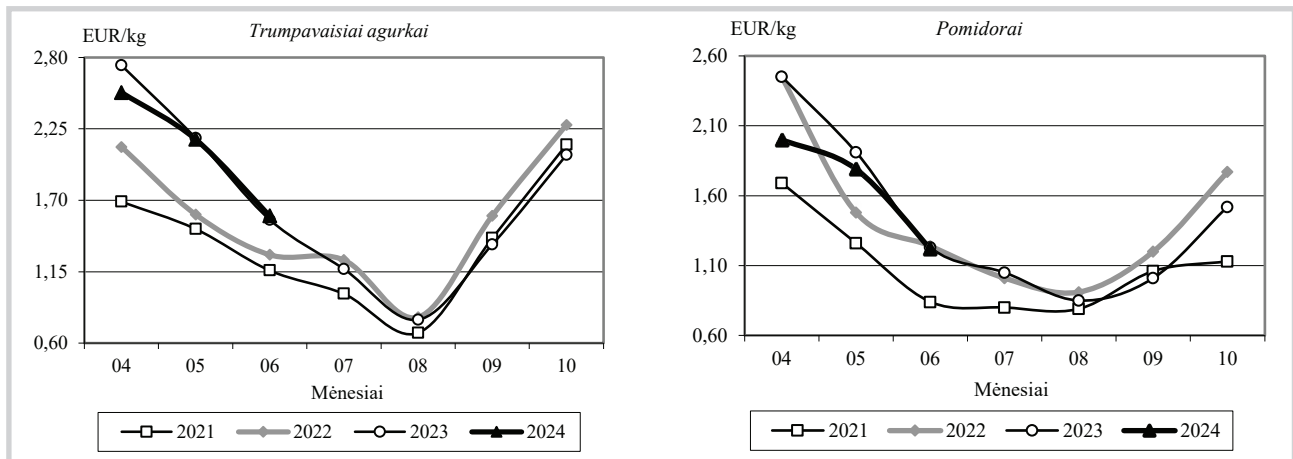
Šaltinis ŽŪDC (LŽŪMPRI)

Ilgavaisių agurkų vidutinės kainos (augintojų) Lietuvoje 2021–2024 m.



Šaltinis ŽŪDC (LŽŪMPRI)

Šiltnamių daržovių vidutinės kainos (augintojų) Lietuvoje 2021–2024 m.



Šaltinis ŽŪDC (LŽŪMPRI)

Bulvių ir daržovių vidutinės pardavimo kainos Lietuvos prekiniuose ūkiuose ir šiltnamiuose, EUR/kg (be PVM)*

Produkcija	Data	2023		2024				Pokytis, %					
		27 sav. (07 03–09)		25 sav. (06 17–23)		26 sav. (06 24–30)		27 sav. (07 01–07)		savaitės**		metų***	
		min.	maks.	min.	maks.	min.	maks.	min.	maks.	min.	maks.	min.	maks.
Bulvės		0,60	0,70	0,45	0,55	0,60	0,66	0,54	0,60	-10,00	-9,09	-10,00	-14,29
Šviežios bulvės		0,70	0,80	0,65	0,70	0,55	0,60	0,45	0,60	-18,18	0,00	-35,71	-25,00
Švieži baltagūžiai kopūstai		0,60	0,70	0,55	0,60	0,26	0,32	0,32	0,46	23,08	43,75	-46,67	-34,29
Burokėliai		0,80	1,00	0,24	0,32	0,90	1,00	0,80	0,90	-11,11	-10,00	0,00	-10,00
Svogūnų laiškai		3,50	8,00	2,50	7,50	2,50	7,50	2,50	7,50	0,00	0,00	-28,57	-6,25
Salotos		1,80	2,00	1,90	2,00	1,90	2,00	1,90	2,00	0,00	0,00	5,56	0,00
Salotos, vnt.		0,50	0,60	0,50	0,60	0,50	0,60	0,50	0,60	0,00	0,00	0,00	0,00
Aisbergo salotos		1,50	1,80	1,30	1,90	1,30	1,90	1,30	1,70	0,00	-10,53	-13,33	-5,56
Špinatai		1,80	4,00	2,00	4,20	2,00	4,20	1,80	4,00	-10,00	-4,76	0,00	0,00
Krapai		4,00	5,00	3,20	3,50	3,20	3,50	3,00	3,50	-6,25	0,00	-25,00	-30,00
Lapinės petražolės		1,20	3,00	1,70	4,00	1,70	4,00	1,70	3,00	0,00	-25,00	41,67	0,00
Ilgavaisiai agurkai		1,05	1,10	1,20	1,20	1,20	1,20	0,80	0,80	-33,33	-33,33	-23,81	-27,27
Trumpavaisiai agurkai		1,20	1,40	1,40	1,60	1,30	1,50	1,15	1,25	-11,54	-16,67	-4,17	-10,71
Pomidorai		1,10	1,20	1,20	1,30	1,00	1,20	0,80	1,00	-20,00	-16,67	-27,27	-16,67
Rauginti kopūstai		1,30	1,35	1,20	1,30	1,20	1,30	1,20	1,30	0,00	0,00	-7,69	-3,70
Rauginti agurkai		1,80	1,90	1,70	1,90	1,70	1,90	1,70	1,90	0,00	0,00	-5,56	0,00

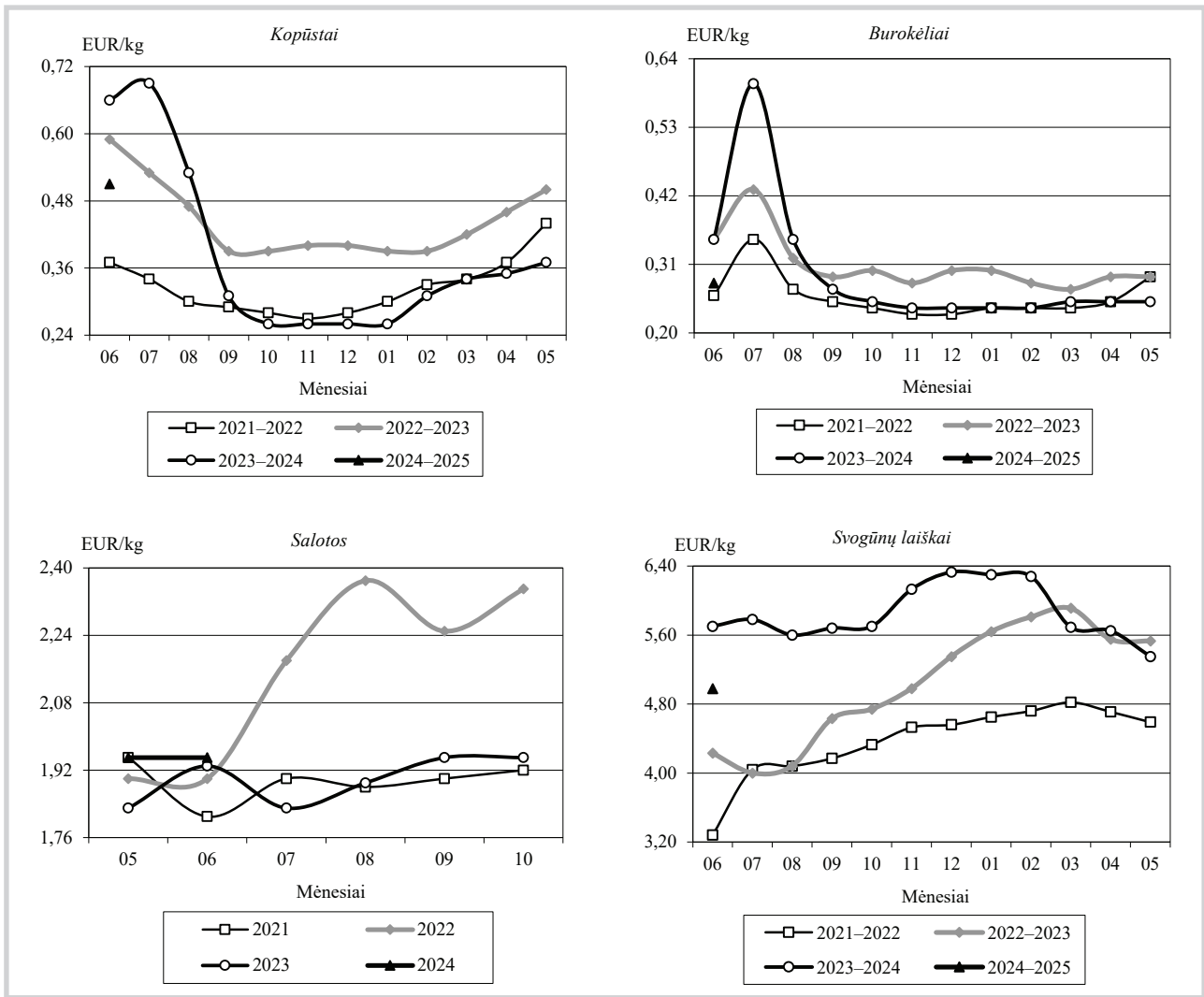
* bulvių ir daržovių kainų skirtumą lemia kokybė, prekinis paruošimas, pateikiamos produkcijos dydžiai, kiekiai ir veislės, transporto išlaidos

** lyginant 2024 m. 27 savaitę su 26 savaitę; *** lyginant 2024 m. 27 savaitę su 2023 m. 27 savaitę

Šaltinis ŽŪDC (LŽŪMPRI)



Daržovių vidutinės kainos (augintojų) Lietuvoje 2021–2025 m.



Šaltinis ŽŪDC (LŽŪMPRIS)

Bulvių, daržovių, vaisių ir uogų kainos* Lenkijos didmeninės prekybos bazėse 2024 06 20–2024 07 11, EUR/kg

Daržovės, vaisiai, uogos	Data	2024 06 20		2024 07 04		2024 07 08		2024 07 11		Pokytis**, %	
		min.	maks.	min.	maks.	min.	maks.	min.	maks.	min.	maks.
Bulvės		0,29	0,48	0,24	0,31	0,21	0,28	0,21	0,28	0,00	0,00
Morkos		0,38	0,50	0,27	0,38	0,21	0,36	0,21	0,36	0,00	0,00
Burokėliai		0,31	0,42	0,21	0,25	0,21	0,25	0,17	0,25	-19,05	0,00
Svogūnai		0,34	0,44	0,21	0,31	0,21	0,31	0,21	0,29	0,00	-6,45
Baltagūžiai kopūstai		0,15	0,27	0,17	0,29	0,19	0,29	0,19	0,29	0,00	0,00
Žiediniai kopūstai***		1,26	1,68	0,73	1,26	1,05	1,26	0,99	1,26	-5,71	0,00
Brokoliai***		0,73	1,05	0,52	0,84	0,52	0,84	0,52	0,84	0,00	0,00
Trumpavaisiai agurkai		0,73	0,94	0,63	0,89	0,84	1,05	0,84	1,05	0,00	0,00
Pomidorai (57–67 mm)		0,77	0,87	0,70	0,84	0,73	0,87	0,73	0,87	0,00	0,00
Pomidorai (67–82 mm)		0,80	0,91	0,73	0,87	0,77	0,91	0,77	0,91	0,00	0,00
Raudona paprika		-	-	1,05	1,47	1,05	1,47	1,05	1,47	0,00	0,00
Cukinija		0,63	1,05	0,42	0,73	0,52	0,84	0,52	0,84	0,00	0,00
Aisbergo salotos***		0,73	1,05	0,63	1,05	0,63	1,05	0,99	1,26	57,14	20,00
Garbanotos salotos***		0,48	0,63	0,49	0,63	0,49	0,63	0,63	0,84	28,57	33,33
Desertiniai obuoliai <i>Early Geneva</i>		-	-	0,42	0,73	0,42	0,73	0,52	0,73	23,81	0,00
Desertiniai obuoliai <i>Šampion (70+ mm)</i>		0,44	0,50	0,38	0,46	0,38	0,46	0,38	0,46	0,00	0,00
Avietės desertinės		3,35	5,45	3,14	3,77	3,14	3,77	2,93	3,77	-6,69	0,00
Braškės desertinės		2,09	3,14	2,09	3,77	2,62	4,19	2,93	3,77	11,83	-10,02
Šilauogės		4,61	7,12	2,30	3,56	2,30	3,56	2,51	3,56	9,13	0,00
Trešnės		1,88	3,35	1,68	3,35	1,68	3,35	1,68	3,77	0,00	12,54
Vyšnios		1,26	1,57	1,26	1,74	1,36	1,78	1,36	1,78	0,00	0,00

* 12–16 augintojų arba prekybininkų vidutinė kaina įvairiuose Lenkijos regionuose, parduodant dideliais kiekiais

Šaltinis *Fresh-market*

** lyginant 2024 07 11 su 2024 07 08

*** vnt. kaina

Ekologiškų produktų rinka

Sertifikuotų ekologinio žemės ūkio naudojamų plotas Lietuvoje 2023 m. sumažėjo. Sertifikuotų ekologinės gamybos ūkių skaičius Lietuvoje 2023 m., palyginti su 2022 m., sumažėjo 1,85 proc. ir sudarė 2 596 vnt., o sertifikuotas plotas juose sumažėjo 5,54 proc. Ariama žemė sudarė 58,01 proc. sertifikuoto ploto. Kviečių plotas sudarė 36,37 proc. sertifikuoto javų ploto. Sertifikuotų perdirbimo įmonių skaičius analizuojamu laikotarpiu padidėjo 7,41 proc. ir sudarė 174 vnt.

Sertifikacijos įstaigos „Ekoagros“ duomenimis, 2023 m. pabaigoje Lietuvos ekologinės gamybos ūkiuose buvo auginama 60,981 tūkst. **galvijų**, iš kurių melžiamos karvės sudarė 19,80 proc. Palyginti

su 2022 m., ekologiškai auginamų galvijų skaičius Lietuvoje padidėjo 5,34 proc., o palyginti su 2018 m. – 5,35 proc. Ekologiško geriamojo pieno gamyba 2023 m., palyginti su 2022 m., sumažėjo 4,08 proc., sūrių – 6,19 proc., rauginto pieno gaminių – 12,26 proc. Ekologiškos galvijienos skerdenų svoris 2023 m., palyginti su 2022 m., sumažėjo 8,34 proc. ir sudarė 2 292,36 t.

Lietuvos ekologinės gamybos ūkiuose praėjusiais metais, palyginti su 2022 m., sertifikuotų **paukščių** skaičius padidėjo 17,99 proc. ir sudarė 21,345 tūkst. vnt. Vištos dedeklės sudarė 39,91 proc. sertifikuotų paukščių. Palyginti su 2018 m., ekologiškai auginamų paukščių skaičius padidėjo

Ekologiškų maisto produktų vidutinės mažmeninės kainos Lietuvos prekybos tinklų parduotuvėse, EUR/mat. vnt.

Produktas	Mata- vimo vnt.	Vidutinė svartinė kaina, EUR/mat. vnt.			Pokytis, %				
		2023		2024		mėnesio*	metų**		
		birželis	gegužė	birželis					
Geriamasis pienas	2,5 % riebumo	pasterizuotas, be priedų (Ca, vitaminų ir pan.)	0,9–1 l PET butelyje, tetrapake***	1 l	1,89	1,77	1,76	-0,56	-6,88
	3,5 % riebumo			1 l	...	1,76	1,76	0,00	-
Grietinė	25–30 % riebumo		300–400 g polistireno indelyje	1 kg	8,06	8,05	8,05	0,00	-0,12
Jogurtas	natūralus, išskyrus geriamąjį dietinį su priedais		300–380 g polistireno indelyje	1 kg	6,19	6,23	6,25	0,32	0,97
				1 kg	6,52	6,44	6,45	0,16	-1,07
Varškės sūris	13 % riebumo, be priedų (džiovintų vaisių ir kt.)		fasuotas	1 kg	18,57	18,65	18,65	0,00	0,43
Varškė	9 % riebumo, be priedų		250–500 g laminuotame popieriuje arba plastikiniame maišelyje	1 kg	9,06	9,03	9,12	1,00	0,66
Vištų kiaušiniai	L kategorijos		įpakuoti į popierines arba plastikines pakuotes	10 vnt.	●	-	-	-	-
	M kategorijos			10 vnt.	4,86	●	-	-	-
Miltai	kvietiniai	lietuviški	popierinėje pakuotėje	1 kg	2,39	1,70	1,70	0,00	-28,87
	ruginiai			1 kg	2,13	2,12	2,11	-0,47	-0,94
Duona	tamsi, be priedų	lietuviška	popierinėje arba plastikinėje pakuotėje	1 kg	4,28	4,51	4,51	0,00	5,37
Aliejus	rapsų, maistinis	lietuviškas	0,5–1,0 l plastikiniame arba stikliniame butelyje	1 l	6,63	6,62	6,62	0,00	-0,15
Makaronai	spagečiai, plonieji, forminiai ir kiti	importuoti	plastikinėje pakuotėje	1 kg	3,98	3,85	3,86	0,26	-3,02
Avižiniai dribsniai		lietuviški	popierinėje arba	1 kg	4,74	4,32	4,32	0,00	-8,86
		importuoti	plastikinėje pakuotėje	1 kg	3,94	3,55	3,55	0,00	-9,90
Miežinės kruopos		lietuviškos	popierinėje arba	1 kg	2,65	2,63	2,63	0,00	-0,75
Perlinės kruopos		lietuviškos	plastikinėje pakuotėje	1 kg	2,64	2,62	2,62	0,00	-0,76
Grikių kruopos	neskaldytos	lietuviškos	popierinėje arba	1 kg	6,02	5,66	5,62	-0,71	-6,64
		importuotos	plastikinėje pakuotėje	1 kg	7,48	6,17	6,17	0,00	-17,51
Bulvės	lietuviškos, II klasės	neplautos	fasuotos	1 kg	-	●	-	-	-
		plautos		1 kg	-	1,29	●	-	-
Burokėliai	lietuviški		fasuoti	1 kg	1,49	1,94	1,90	-2,06	27,52
Morkos	lietuviškos importuotos	plautos	fasuotos	1 kg	●	2,18	1,96	-10,09	-
				1 kg	2,52	2,41	3,00	24,48	19,05
Baltagūžiai kopūstai	lietuviški		fasuoti	1 kg	-	1,78	1,68	-5,62	-
Pomidorai	importuoti, visų klasių		fasuoti	1 kg	6,02	5,81	5,90	1,55	-1,99
Paprikos	visų klasių		fasuotos	1 kg	7,61	7,47	7,47	0,00	-1,84
Geltonieji svogūnai	lietuviški importuoti		fasuoti	1 kg	-	-	-	-	-
				1 kg	3,10	2,85	2,76	-3,16	-10,97
Česnakai	importuoti, visų klasių		fasuoti	1 kg	13,27	13,27	13,27	0,00	0,00
Bananai			fasuoti	1 kg	2,49	2,53	2,62	3,56	5,22

* lyginant 2024 m. birželio mėn. su gegužės mėn.; ** lyginant 2024 m. birželio mėn. su 2023 m. birželio mėn.; *** 2023 m. PET butelyje

● – konfidencialūs duomenys; ... – nėra duomenų

Pastaba. Kainos registruojamos Vilniaus, Kauno, Klaipėdos, Panevėžio, Šiaulių, Alytaus ir Marijampolės miestų „Maxima“, „Iki“, „Rimi“, „Norfa“ ir „Lidl“ prekybos tinklų parduotuvėse.

Šaltinis ŽŪDC (LŽŪMPRIS)

27,67 proc. Sertifikuotuose Lietuvos ekologinės gamybos ūkiuose ir įmonėse 2023 m., palyginti su 2022 m., ekologiškų kiaušinių gavyba sumažėjo 31,34 proc. ir sudarė 126,603 t.

Praėjusiais metais, palyginti su 2022 m., Lietuvos ekologinės gamybos ūkiuose buvo auginama 10,71 proc. mažiau **avių** ir 54,72 proc. daugiau **ožkų**. 2023 m. pabaigoje Lietuvos ekologinės gamybos ūkiuose buvo sertifikuotos 15,359 tūkst. avių ir 967 ožkos. Palyginti su 2018 m., avių auginimas sumažėjo

36,42 proc., ožkų – 8,77 proc.

Sertifikacijos įstaigos „Ekoagros“ duomenimis, Lietuvos ekologinės gamybos ūkiuose 2023 m., palyginti su 2022 m., ekologiškai auginamų **kiaulių** skaičius sumažėjo 2,17 proc. ir sudarė 135 vnt. Palyginti su 2018 m., ekologiškai auginamų kiaulių skaičius sumažėjo 4,93 proc.

Praėjusiais metais, kaip ir 2022 m., Lietuvoje nebuvo sertifikuota nei vieno ekologiškai auginamo **triušio**.

Šaltiniai ŽŪDC (LŽŪMPRIS), Ekoagros

Paskerstų ekologiškai užaugintų galvijų skaičius, skerdenos svoris ir vidutinės supirkimo kainos Lietuvos įmonėse

	Mat. vnt.	2023		2024		Pokytis, %		
		gegužė	kovas	balandis	gegužė	mėnesio*	metų**	
Paskerstų galvijų skaičius	vnt.	742	597	651	784	20,43	5,66	
Vidutinis galvijų skerdenos svoris	kg	296,43	318,07	316,98	310,67	-1,99	4,80	
Vidutinė supirkimo kaina	gyvojo svorio skerdenų svorio (be PVM)	EUR/100 kg	200,27	179,90	206,56	206,40	-0,08	3,06
			388,26	349,98	354,69	382,89	7,95	-1,38

* lyginant 2024 m. gegužės mėn. su balandžio mėn.; ** lyginant 2024 m. gegužės mėn. su 2023 m. gegužės mėn. Šaltinis ŽŪDC (LŽŪMPRIS)

Žalio natūralaus riebumo ekologiško pieno supirkimas iš Lietuvos pieno gamintojų

	2023		2024				Pokytis, %					
	gegužė		kovas		balandis		gegužė		mėnesio**		metų***	
	kiekis, t	kaina*, EUR/t	kiekis, t	kaina*, EUR/t	kiekis, t	kaina*, EUR/t	kiekis, t	kaina*, EUR/t	kiekio	kainos	kiekio	kainos
Supirkta pieno	3 578,53	398,01	4 036,77	456,79	3 146,15	453,24	3 605,45	443,69	14,60	-2,11	0,75	11,48

* vidutinė svertinė Lietuvos ekologiško pieno gamintojams mokama kaina (be PVM) Šaltinis ŽŪDC (LŽŪMPRIS)

** lyginant 2024 m. gegužės mėn. su balandžio mėn.; *** lyginant 2024 m. gegužės mėn. su 2023 m. gegužės mėn.

Kai kurių ekologiškų pieno gaminių gamyba Lietuvos pieno perdirbimo įmonėse, kg

Gaminio pavadinimas	2023		2024		Pokytis, %	
	gegužė	kovas***	balandis***	gegužė	mėnesio*	metų**
Geriamasis pienas	●	●	●	●	-	-
Aromatizuotas jogurtas	●	119 053	124 205	123 935	-0,22	-
Jogurtas (be priedų)	●	●	●	●	-	-
Rūgpienis ir kiti rūgštieji gėrimai	●	26 455	32 160	35 230	9,55	-
Grietinė	18 522	18 954	16 740	16 397	-2,05	-11,47
Švieži (nebrandinti arba nekonservuoti) sūriai	13 237	11 322	10 396	12 785	22,98	-3,41
Varškė	52 437	46 022	48 643	51 299	5,46	-2,17

* lyginant 2024 m. gegužės mėn. su balandžio mėn.; ** lyginant 2024 m. gegužės mėn. su 2023 m. gegužės mėn. Šaltinis ŽŪDC (LŽŪMPRIS)

*** patikslinti duomenys; ● – konfidencialūs duomenys

Kai kurių Lietuvos įmonėse pagamintų ekologiškų pieno gaminių pardavimai vidaus rinkoje, kg

Gaminio pavadinimas	2023		2024		Pokytis, %	
	gegužė	kovas	balandis	gegužė	mėnesio*	metų**
Geriamasis pienas	●	●	●	●	-	-
Aromatizuotas jogurtas	●	117 113	115 804	123 269	6,45	-
Jogurtas (be priedų)	●	●	●	●	-	-
Rūgpienis ir kiti rūgštieji gėrimai	●	27 683	28 948	34 493	19,16	-
Grietinė	16 697	18 279	16 667	14 714	-11,72	-11,88
Švieži (nebrandinti arba nekonservuoti) sūriai	12 982	9 368	8 617	9 617	11,60	-25,92
Varškė	54 234	44 540	50 880	50 923	0,08	-6,11

* lyginant 2024 m. gegužės mėn. su balandžio mėn.; ** lyginant 2024 m. gegužės mėn. su 2023 m. gegužės mėn. Šaltinis ŽŪDC (LŽŪMPRIS)

● – konfidencialūs duomenys

Kai kurių Lietuvos įmonėse pagamintų ekologiškų pieno gaminių vidutinės pardavimo kainos* vidaus rinkoje, EUR/kg

Gaminio pavadinimas	2023		2024		Pokytis, %	
	gegužė	kovas	balandis	gegužė	mėnesio**	metų***
Geriamasis pienas	●	●	●	●	-	-
Aromatizuotas jogurtas	●	3,37	3,42	3,49	2,05	-
Jogurtas (be priedų)	●	●	●	●	-	-
Rūgpienis ir kiti rūgštieji gėrimai	●	1,06	1,12	1,02	-8,93	-
Grietinė	4,11	3,59	4,07	4,41	8,35	7,30
Švieži (nebrandinti arba nekonservuoti) sūriai	8,55	8,92	8,85	8,89	0,45	3,98
Varškė	5,24	4,78	4,74	4,91	3,59	-6,30

* kainos svertinės, gamintojų, be PVM; ** lyginant 2024 m. gegužės mėn. su balandžio mėn.; *** lyginant 2024 m. gegužės mėn. su 2023 m. gegužės mėn. Šaltinis ŽŪDC (LŽŪMPRIS)

● – konfidencialūs duomenys

Ekologiškų grūdų supirkimo iš augintojų kiekiai Lietuvoje, t

	2023		2024		Pokytis, %	
	gegužė	kovas	balandis	gegužė	mėnesio*	metų**
Kviečiai	897,37	1 810,77	1 217,97	1 567,98	28,74	74,73
Rugiai	130,56	●	244,52	1 170,40	378,65	796,45
Miežiai	-	-	●	-	-	-
Avižos	835,07	731,89	449,56	165,86	-63,11	-80,14
Grikliai	685,75	637,08	544,17	242,12	-55,51	-64,69
Kvietrugiai	●	-	●	●	-	-
Žirniai	●	545,82	213,60	●	-	-
Pupos	●	●	108,86	●	-	-

* lyginant 2024 m. gegužės mėn. su balandžio mėn.; ** lyginant 2024 m. gegužės mėn. su 2023 m. gegužės mėn.
● – konfidencialūs duomenys

Šaltinis ŽŪDC (LŽŪMPRIŠ)

Ekologiškų grūdų ir rapsų supirkimo kainos (iš augintojų ir kitų vidaus rinkos ūkio subjektų) Lietuvoje, EUR/t (be PVM)

	2023		2024				Pokytis, %					
	gegužė		kovas		balandis		gegužė		mėnesio***		metų****	
	be NP*	su NP**	be NP*	su NP**	be NP*	su NP**	be NP*	su NP**	be NP*	su NP**	be NP*	su NP**
Kviečiai	290,26	290,23	236,49	236,49	236,57	236,57	239,14	239,14	1,09	1,09	-17,61	-17,60
Rugiai	237,48	237,48	164,53	164,53	184,73	184,73	184,59	184,59	-0,07	-0,07	-22,27	-22,27
Miežiai	●	●	●	●	214,60	214,60	●	●	-	-	-	-
Avižos	234,43	234,43	272,08	272,08	252,44	252,44	251,26	251,26	-0,47	-0,47	7,18	7,18
Grikliai	548,07	548,07	400,32	400,32	389,12	389,05	380,39	377,33	-2,24	-3,01	-30,59	-31,15
Kvietrugiai	●	●	-	-	●	●	●	●	-	-	-	-
Žirniai	445,36	445,36	381,94	381,94	364,04	364,04	381,60	381,60	4,82	4,82	-14,32	-14,32
Pupos	516,15	516,15	468,51	468,51	465,74	465,74	●	●	-	-	-	-
Rapsai	-	-	-	-	-	-	●	●	-	-	-	-

* kaina be nuoskaitų (prieš valymą ir džiovinimą) ir priemokų; ** kaina su nuoskaitomis (po valymo ir džiovinimo) ir priemokomis
*** lyginant 2024 m. gegužės mėn. su balandžio mėn.; **** lyginant 2024 m. gegužės mėn. su 2023 m. gegužės mėn.

● – konfidencialūs duomenys

Šaltinis ŽŪDC (LŽŪMPRIŠ)

Ekologiškų grūdų ir rapsų eksportas iš Lietuvos

	Kiekis, t			Pokytis, %		Kaina, EUR/t (be PVM)			Pokytis, %	
	2023		2024	mėnesio*		2023		2024	mėnesio*	
	gegužė	balandis	gegužė	mėnesio*	metų**	gegužė	balandis	gegužė	mėnesio*	metų**
Kviečiai	11 572,16	4 844,09	4 161,11	-14,10	-64,04	350,08	311,90	296,87	-4,82	-15,20
Rugiai	125,78	●	●	-	-	343,76	●	●	-	-
Miežiai	-	●	-	-	-	-	●	-	-	-
Avižos	1 601,68	946,33	591,99	-37,44	-63,04	332,78	342,75	346,86	1,20	4,23
Grikliai	710,35	522,91	366,95	-29,83	-48,34	796,42	590,35	591,31	0,16	-25,75
Kvietrugiai	●	●	-	-	-	●	●	-	-	-
Žirniai	●	289,80	363,76	25,52	-	●	432,03	440,40	1,94	-
Pupos	1 002,04	710,79	1 031,88	45,17	2,98	681,68	515,61	462,51	-10,30	-32,15
Rapsai	●	●	●	-	-	●	●	●	-	-

* lyginant 2024 m. gegužės mėn. su balandžio mėn.; ** lyginant 2024 m. gegužės mėn. su 2023 m. gegužės mėn.

● – konfidencialūs duomenys

Šaltinis ŽŪDC (LŽŪMPRIŠ)

Ekologiškų grūdų supirkimo iš augintojų kainos Vokietijoje, EUR/t (be PVM)

Grūdai	2023		2024		Pokytis, %	
	birželis	balandis	gegužė***	birželis	mėnesio*	metų**
Kviečiai	maistiniai	414,73	384,42	401,72	0,72	-2,44
	pašariniai	314,46	273,03	279,81	0,44	-10,63
Rugiai	maistiniai	342,51	327,20	341,40	318,94	-6,58
	maistinės pašarinės	351,59	425,14	448,60	399,81	-10,88
Avižos	pašarinės	268,71	278,33	278,33	256,00	-8,02
	pašariniai	315,35	276,37	278,36	259,12	-6,91
Kvietrugiai	pašariniai	304,78	242,42	262,35	267,73	2,05
Kukurūzai	pašariniai	387,69	304,60	314,96	323,28	2,64
Žirniai		521,11	514,97	518,57	496,43	-4,27
Pupos		550,11	552,93	558,57	527,36	-5,59
Soja		752,62	836,15	742,78	707,37	-4,77

* lyginant 2024 m. birželio mėn. su gegužės mėn.; ** lyginant 2024 m. birželio mėn. su 2023 m. birželio mėn.

*** patikslinti duomenys

Šaltinis AMI



Maisto produktų mažmeninė rinka

Pieno produktų vidutinės mažmeninės kainos Lietuvos didžiųjų prekybos tinklų (DPT) parduotuvėse*
2023–2024 m. 28 sav. (2023 07 14–2024 07 12)

Produktas				Matavimo vnt.	Vidutinė svertinė kaina, EUR/mat. vnt.				Pokytis, %					
						2023		2024		savaitės **	mėnesio ***	metų ****		
						28 sav.	24 sav.	27 sav.	28 sav.					
Geriamasis pienas	pasterizuotas, be priedų (kvapiųjų medžiagų, Ca, vitaminų ir pan.), 0,9–1 l pakuotėje	2,5 % riebumo	tetrapake	DPT privačių prekių ženklų	1 l	be akcijų	1,51	1,47	1,47	1,47	0,00	0,00	-2,65	
					akcinė	1,19	1,34	-	1,25	-	-6,72	5,04		
	3,5 % riebumo	tetrapake	DPT privačių prekių ženklų	1 l	be akcijų	1,32	1,19	1,19	1,19	0,00	0,00	-9,85		
				akcinė	-	-	-	-	-	-	-			
				1 l	be akcijų	1,60	1,60	1,60	1,60	0,00	0,00	0,00		
				akcinė	1,30	1,32	1,29	1,27	-1,55	-3,79	-2,31			
1 l	DPT privačių prekių ženklų	be akcijų	1,39	1,29	1,29	1,29	0,00	0,00	-7,19					
		akcinė	-	-	-	-	-	-	-					
Kefyras	2,5 % riebumo, 0,9–1 kg pakuotėje	tetrapake	DPT privačių prekių ženklų	1 kg	be akcijų	1,74	1,67	1,67	1,67	0,00	0,00	-4,02		
				akcinė	1,47	1,31	1,29	1,30	0,78	-0,76	-11,56			
				1 kg	be akcijų	1,35	1,38	1,38	1,38	0,00	0,00	2,22		
				akcinė	-	-	-	-	-	-	-			
Grietinė	30 % riebumo	330–500 g polistireno indelyje	DPT privačių prekių ženklų	1 kg	be akcijų	6,70	6,83	6,82	6,82	0,00	-0,15	1,79		
				akcinė	5,75	4,77	-	-	-	-	-			
				1 kg	be akcijų	4,20	4,01	4,04	4,01	-0,74	0,00	-4,52		
				akcinė	2,83	3,35	-	-	-	-	-			
	10–15 % riebumo	330–500 g polistireno indelyje	DPT privačių prekių ženklų	1 kg	be akcijų	4,72	4,40	4,42	4,43	0,23	0,68	-6,14		
				akcinė	3,68	2,77	-	-	-	-	-			
				1 kg	be akcijų	2,72	3,12	3,12	3,12	0,00	0,00	14,71		
				akcinė	2,61	-	2,75	2,32	-15,64	-	-11,11			
Varškės sūris	be priedų (džiiovintų vaisių ir kt.)	22 % riebumo	supakuotas	DPT privačių prekių ženklų	1 kg	be akcijų	14,09	15,45	15,45	15,45	0,00	0,00	9,65	
					akcinė	-	-	11,96	14,34	19,90	-	-		
	13–15 % riebumo	supakuotas	DPT privačių prekių ženklų	1 kg	be akcijų	7,47	7,34	7,34	7,34	0,00	0,00	-1,74		
				akcinė	-	-	-	-	-	-	-			
				1 kg	be akcijų	11,81	8,71	8,71	8,71	0,00	0,00	-26,25		
				akcinė	6,66	6,64	6,64	6,64	0,00	0,00	-0,30			
1 kg	DPT privačių prekių ženklų	be akcijų	6,49	-	6,50	6,50	0,00	-	0,15					
		akcinė	-	-	-	-	-	-	-					
		1 kg	be akcijų	4,07	4,03	4,03	4,03	0,00	0,00	-0,98				
		akcinė	-	-	-	-	-	-	-					
Jogurtas	natūralus	išskyrus geriamąjį dietinį	200–380 g polistireno indelyje	DPT privačių prekių ženklų	1 kg	be akcijų	2,13	2,06	2,06	2,06	0,00	0,00	-3,29	
					akcinė	-	-	-	-	-	-	-		
	su priedais				1 kg	be akcijų	4,61	4,69	4,69	4,69	0,00	0,00	1,74	
					akcinė	-	3,11	3,40	3,62	6,47	16,40	-		
1 kg	DPT privačių prekių ženklų	be akcijų	2,76	3,02	3,02	3,02	0,00	0,00	9,42					
		akcinė	-	-	-	-	-	-	-					
		Sviestas	82 % riebumo	170–200 g pergamentiniame arba laminuotame popieriuje	DPT privačių prekių ženklų	1 kg	be akcijų	14,51	13,98	13,92	13,92	0,00	-0,43	-4,07
						akcinė	9,23	10,21	9,30	9,07	-2,47	-11,17	-1,73	
1 kg	DPT privačių prekių ženklų	be akcijų	9,59	9,31	9,26	9,33	0,76	0,21	-2,71					
		akcinė	-	7,63	7,83	-	-	-	-					

lentelės tęsinys 28 psl.



Produktas				Matavimo vnt.		Vidutinė svertinė kaina, EUR/mat. vnt.				Pokytis, %		
						2023	2024			savaitės **	mėnesio ***	metų ****
							28 sav.	24 sav.	27 sav.			
Tepusis riebalų mišinys	ne daugiau kaip 15 % augalinių riebalų	170–200 g pergamentiniame arba laminuotame popieriuje		1 kg	be akcijų	12,89	12,71	12,71	12,71	0,00	0,00	-1,40
					akcinė	-	8,75	-	9,80	-	12,00	-
Saldintas sutirštintas pienas	8 % riebumo	380–400 g skardinėje pakuotėje		1 kg	be akcijų	6,67	6,49	6,49	6,49	0,00	0,00	-2,70
				<i>DPT privačių prekių ženklų</i>	1 kg	be akcijų	4,74	4,69	4,69	4,69	0,00	0,00
Varškė	be priedų	9 % riebumo	180–200 g laminuotame popieriuje arba plastikiniame maišelyje	1 kg	be akcijų	6,72	6,81	6,83	6,83	0,00	0,29	1,64
				<i>DPT privačių prekių ženklų</i>	1 kg	be akcijų	4,82	4,79	4,79	4,79	0,00	0,00
	liesa			1 kg	be akcijų	5,96	6,11	6,12	6,12	0,00	0,16	2,68
				<i>DPT privačių prekių ženklų</i>	1 kg	be akcijų	4,12	4,08	4,08	4,08	0,00	0,00
Fermen-tinis sūris	<i>Gouda</i> , nesupjaustytas riekelėmis			1 kg	be akcijų	11,19	11,47	11,47	11,47	0,00	0,00	2,50
				<i>DPT privačių prekių ženklų</i>	1 kg	be akcijų	9,47	8,27	8,27	8,33	0,73	0,73
	Kietasis, nesupjaustytas riekelėmis		supakuotas		akcinė	-	-	6,55	5,98	-8,70	-	-
				1 kg	be akcijų	19,04	19,05	19,10	19,10	0,00	0,26	0,32
				1 kg	be akcijų	11,73	12,01	12,04	12,06	0,17	0,42	2,81
<i>Tilsit</i> , nesupjaustytas riekelėmis			<i>DPT privačių prekių ženklų</i>	1 kg	be akcijų	8,54	7,93	8,24	8,38	1,70	5,67	-1,87
				akcinė	-	7,36	5,91	5,80	-1,86	-21,20	-	

Mėsos produktų vidutinės mažmeninės kainos Lietuvos didžiųjų prekybos tinklų (DPT) parduotuvėse* 2023–2024 m. 28 sav. (2023 07 14–2024 07 12)

Produktas				Matavimo vnt.		Vidutinė svertinė kaina, EUR/mat. vnt.				Pokytis, %		
						2023	2024			savaitės **	mėnesio ***	metų ****
							28 sav.	24 sav.	27 sav.			
Kiauliena	šviežia, atšaldyta	kumpis su kaulu	supakuota arba nesupakuota	1 kg	be akcijų	4,11	3,99	3,99	3,99	0,00	0,00	-2,92
		kumpis be kaulo		1 kg	be akcijų	4,57	4,46	4,47	4,47	0,00	0,22	-2,19
		sprandinė be kaulo		1 kg	be akcijų	6,25	6,27	6,27	6,27	0,00	0,00	0,32
		nugarinė be kaulo		1 kg	be akcijų	6,36	6,35	6,35	6,35	0,00	0,00	-0,16
		šoninė be kaulo		1 kg	be akcijų	5,13	5,07	5,07	5,07	0,00	0,00	-1,17
		smulkinta		1 kg	be akcijų	4,62	4,71	4,71	4,71	0,00	0,00	1,95
Galvijiena	šviežia, atšaldyta	kumpis be kaulo	supakuota arba nesupakuota	1 kg	be akcijų	9,99	10,01	10,01	10,01	0,00	0,00	0,20
		nugarinė be kaulo		1 kg	be akcijų	11,16	12,08	12,02	12,02	0,00	-0,50	7,71
Dešra	kiaulienos ir (arba) jautienos, ir (arba) vištienos, aukščiausios rūšies	virtos dešrelės	supakuotos	1 kg	be akcijų	8,69	8,89	8,94	8,96	0,22	0,79	3,11
				akcinė	5,27	8,23	5,46	4,79	-12,27	-41,80	-9,11	
		<i>DPT privačių prekių ženklų</i>	1 kg	be akcijų	5,09	6,43	6,41	6,30	-1,72	-2,02	23,77	
			1 kg	be akcijų	8,20	8,20	8,25	8,17	-0,97	-0,37	-0,37	
		virtos dešros	supakuotos	akcinė	7,02	4,52	7,99	7,04	-11,89	55,75	0,28	
				1 kg	be akcijų	3,75	4,18	4,15	4,13	-0,48	-1,20	10,13
		šaltai rūkyta	supakuota	1 kg	be akcijų	19,76	20,28	20,28	20,28	0,00	0,00	2,63
				akcinė	-	9,29	9,71	15,05	54,99	62,00	-	
<i>DPT privačių prekių ženklų</i>	1 kg	be akcijų	12,09	12,08	12,14	12,14	0,00	0,50	0,41			
	1 kg	be akcijų	12,95	13,16	13,18	13,19	0,08	0,23	1,85			
karštai rūkyta	supakuota	akcinė	6,71	10,54	-	8,14	-	-22,77	21,31			
		1 kg	be akcijų	5,57	4,86	4,73	4,73	0,00	-2,67	-15,08		
<i>DPT privačių prekių ženklų</i>	1 kg	be akcijų	10,40	9,87	9,87	9,87	0,00	0,00	-5,10			
	1 kg	be akcijų	14,03	14,27	14,51	14,51	0,00	1,68	3,42			



**Grūdų produktų vidutinės mažmeninės kainos Lietuvos didžiųjų prekybos tinklų (DPT) parduotuvėse*
2023–2024 m. 28 sav. (2023 07 14–2024 07 12)**

Produktas				Matavi- mo vnt.		Vidutinė svertinė kaina, EUR/mat. vnt.				Pokytis, %			
						2023		2024		savaitės savaitės **	mėnesio mėnesio ***	metų metų ****	
						28 sav.	24 sav.	27 sav.	28 sav.				
Kvietiniai miltai	ekstra rūšies (405 B–F)	0,9–1 kg popierinėje pakuotėje		1 kg	be akcijų	1,76	1,55	1,55	1,55	0,00	0,00	-11,93	
			<i>akcinė</i>	1,20	0,91	0,90	0,91	1,11	0,00	-24,17			
		<i>DPT privačių prekės ženklų</i>	1 kg	be akcijų	1,27	1,22	1,19	1,19	0,00	-2,46	-6,30		
			1 kg	be akcijų	1,61	1,35	1,35	1,35	0,00	0,00	-16,15		
	aukščiausios rūšies (550 B–F)	1,75–2,2 kg popierinėje pakuotėje		1 kg	be akcijų	1,01	0,82	0,84	0,84	0,00	2,44	-16,83	
			<i>akcinė</i>	1,01	0,82	0,84	0,84	0,00	2,44	-16,83			
		<i>DPT privačių prekės ženklų</i>	1 kg	be akcijų	0,99	0,94	0,94	0,94	0,00	0,00	-5,05		
			1 kg	be akcijų	1,27	1,20	1,20	1,20	0,00	0,00	-5,51		
		<i>DPT privačių prekės ženklų</i>	1 kg	be akcijų	0,96	0,83	0,79	0,78	-1,27	-6,02	-18,75		
			1 kg	be akcijų	1,14	1,06	1,06	1,06	0,00	0,00	-7,02		
	1,75–2,2 kg popierinėje pakuotėje		1 kg	<i>akcinė</i>	-	0,62	0,77	0,77	0,00	24,19	-		
	<i>DPT privačių prekės ženklų</i>	1 kg	be akcijų	0,74	0,73	0,73	0,73	0,00	0,00	-1,35			
Duona	tamsi	be specialių priedų (džiovintų vaisių, riešutų ir kt.)	popierinėje arba plastikinėje pakuotėje		1 kg	be akcijų	3,07	2,89	2,91	2,84	-2,41	-1,73	-7,49
	<i>akcinė</i>			-	1,93	2,08	2,05	-1,44	6,22	-			
	<i>DPT privačių prekės ženklų</i>		1 kg	be akcijų	2,42	1,51	1,51	1,52	0,66	0,66	-37,19		
	šviesi			1 kg	be akcijų	2,41	2,38	2,38	2,38	0,00	0,00	-1,24	
			<i>akcinė</i>	2,03	1,83	1,71	1,34	-21,64	-26,78	-33,99			
	<i>DPT privačių prekės ženklų</i>		1 kg	be akcijų	2,30	1,83	1,88	1,88	0,00	2,73	-18,26		
	batonas			1 kg	be akcijų	2,90	2,85	2,85	2,85	0,00	0,00	-1,72	
			<i>akcinė</i>	2,69	2,26	1,96	1,85	-5,61	-18,14	-31,23			
	<i>DPT privačių prekės ženklų</i>		1 kg	be akcijų	1,37	1,35	1,35	1,37	1,48	1,48	0,00		
	Ryžiai		be specialių priedų, plikyti	popierinėje arba plastikinėje pakuotėje		1 kg	be akcijų	2,97	3,02	3,05	3,08	0,98	1,99
<i>akcinė</i>		-			-	2,03	1,98	-2,46	-	-			
<i>DPT privačių prekės ženklų</i>		1 kg			be akcijų	1,75	1,97	1,98	2,00	1,01	1,52	14,29	
<i>akcinė</i>		1,39			1,80	-	-	-	-	-			
Makaronai	spagečiai, plonieji, forminiai ir kt.	plastikinėje pakuotėje		1 kg	be akcijų	2,31	1,99	1,99	1,99	0,00	0,00	-13,85	
			<i>akcinė</i>	1,63	-	-	1,48	-	-	-9,20			
<i>DPT privačių prekės ženklų</i>	1 kg	be akcijų	1,44	1,48	1,48	1,48	0,00	0,00	2,78				
Grikių kruopos	neskaldytos	popierinėje arba plastikinėje pakuotėje		1 kg	be akcijų	4,71	3,61	3,62	3,62	0,00	0,28	-23,14	
			<i>akcinė</i>	-	1,60	2,05	2,01	-1,95	25,63	-			
<i>DPT privačių prekės ženklų</i>	1 kg	be akcijų	3,36	2,32	2,34	2,34	0,00	0,86	-30,36				
	<i>akcinė</i>	2,66	1,77	-	1,69	-	-4,52	-36,47					
Manų kruopos	popierinėje arba plastikinėje pakuotėje		1 kg	be akcijų	1,67	1,64	1,64	1,64	0,00	0,00	-1,80		
		<i>DPT privačių prekės ženklų</i>	1 kg	be akcijų	0,84	0,77	0,78	0,78	0,00	1,30	-7,14		
Avižiniai dribsniai	popierinėje arba plastikinėje pakuotėje		1 kg	be akcijų	1,94	1,98	1,97	1,97	0,00	-0,51	1,55		
		<i>DPT privačių prekės ženklų</i>	1 kg	be akcijų	1,32	1,29	1,29	1,29	0,00	0,00	-2,27		
Miežinės kruopos	popierinėje arba plastikinėje pakuotėje		1 kg	be akcijų	1,67	1,29	1,29	1,28	-0,78	-0,78	-23,35		
		<i>DPT privačių prekės ženklų</i>	1 kg	be akcijų	0,84	0,81	0,81	0,81	0,00	0,00	-3,57		
Perlinės kruopos	popierinėje arba plastikinėje pakuotėje		1 kg	be akcijų	1,69	1,18	1,18	1,18	0,00	0,00	-30,18		
		<i>DPT privačių prekės ženklų</i>	1 kg	be akcijų	0,96	0,84	0,84	0,84	0,00	0,00	-12,50		
Skaldyti žirniai	popierinėje arba plastikinėje pakuotėje		1 kg	be akcijų	1,87	1,54	1,54	1,54	0,00	0,00	-17,65		
		<i>DPT privačių prekės ženklų</i>	1 kg	be akcijų	1,15	0,74	0,74	0,74	0,00	0,00	-35,65		


**Bulvių, daržovių ir vaisių vidutinės mažmeninės kainos Lietuvos didžiųjų prekybos tinklų parduotuvėse*
2023–2024 m. 28 sav. (2023 07 14–2024 07 12)**

Produktas				Matavimo vnt.		Vidutinė svartinė kaina, EUR/mat. vnt.				Pokytis, %		
						2023		2024		savaitės **	mėnesio ***	metų ****
						28 sav.	24 sav.	27 sav.	28 sav.			
Bulvės	lietuviškos, naujo derliaus	visų klasių, neplautos	supakuotos	1 kg	be akcijų	1,34	1,47	1,34	1,25	-6,72	-14,97	-6,72
			nesupakuotos	1 kg	akcinė	0,83	1,11	-	-	-	-	-
Burokėliai	lietuviški	visų klasių	supakuoti arba nesupakuoti	1 kg	be akcijų	0,79	0,78	0,81	0,79	-2,47	1,28	0,00
			vakuuminėje pakuotėje	1 kg	be akcijų	1,44	1,42	1,42	1,42	0,00	0,00	-1,39
Morkos	lietuviškos	visų klasių	nesupakuotos	1 kg	be akcijų	1,49	1,05	0,92	0,99	7,61	-5,71	-33,56
	importuotos, naujo derliaus		supakuotos	1 kg	be akcijų	1,96	1,89	1,83	1,87	2,19	-1,06	-4,59
Baltagūžiai kopūstai	lietuviški, naujo derliaus	visų klasių	nesupakuoti	1 kg	be akcijų	1,75	-	-	1,47	-	-	-16,00
	importuoti, naujo derliaus	visų klasių		1 kg	be akcijų	1,60	1,52	1,42	1,44	1,41	-5,26	-10,00
	rauginti		supakuoti	1 kg	akcinė	0,99	0,93	0,87	0,75	-13,79	-19,35	-24,24
Trumpavaisiai agurkai	lietuviški	visų klasių	nesupakuoti	1 kg	be akcijų	2,02	2,02	2,02	2,02	0,00	0,00	0,00
	importuoti			1 kg	be akcijų	3,12	4,35	3,44	3,10	-9,88	-28,74	-0,64
Pomidorai	lietuviški	visų klasių	nesupakuoti	1 kg	akcinė	1,82	2,45	1,64	1,50	-8,54	-38,78	-17,58
	importuoti			1 kg	be akcijų	1,47	2,61	1,81	1,66	-8,29	-36,40	12,93
Paprikos	raudonosios	visų klasių	nesupakuoti	1 kg	be akcijų	2,96	2,48	2,19	2,13	-2,74	-14,11	-28,04
				akcinė	1,58	1,76	1,12	1,52	35,71	-13,64	-3,80	
Svogūnai, geltonieji	lietuviški	visų klasių	nesupakuoti	1 kg	be akcijų	1,40	1,28	-	0,99	-	-22,66	-29,29
	importuoti			1 kg	be akcijų	3,54	3,68	3,71	3,59	-3,23	-2,45	1,41
Česnakai	lietuviški	visų klasių	supakuoti	1 kg	akcinė	2,08	3,07	2,49	2,33	-6,43	-24,10	12,02
	importuoti		nesupakuoti	1 kg	be akcijų	1,37	0,76	0,77	0,77	0,00	1,32	-43,80
Obuoliai	lietuviški	visų klasių	supakuoti arba nesupakuoti	1 kg	be akcijų	1,33	0,84	0,69	0,69	0,00	-17,86	-48,12
	Jonagold		nesupakuoti	1 kg	be akcijų	11,73	11,73	11,73	11,73	0,00	0,00	0,00
	Golden	nesupakuoti	1 kg	be akcijų	3,03	4,56	4,52	4,49	-0,66	-1,54	48,18	
Bananai	visų klasių	nesupakuoti	nesupakuoti	1 kg	be akcijų	-	1,34	1,54	1,48	-3,90	10,45	-
				akcinė	0,88	1,10	1,12	1,12	0,00	1,82	27,27	
					be akcijų	1,74	2,26	2,13	2,14	0,47	-5,31	22,99
					akcinė	1,59	1,49	1,32	1,01	-23,48	-32,21	-36,48
					be akcijų	1,41	1,39	1,42	1,42	0,00	2,16	0,71
					akcinė	0,79	1,17	1,05	1,08	2,86	-7,69	36,71



Paukštienos produktų ir kiaušinių vidutinės mažmeninės kainos Lietuvos didžiųjų prekybos tinklų (DPT) parduotuvėse* 2023–2024 m. 28 sav. (2023 07 14–2024 07 12)

Produktas			Matavimo vnt.		Vidutinė svertinė kaina, EUR/mat. vnt.				Pokytis, %			
					2023		2024		savaitės **	mėnesio ***	metų ****	
					28 sav.	24 sav.	27 sav.	28 sav.				
Vištienos ketvirčiai	nacionalinės kokybės	supakuoti arba nesupakuoti	1 kg	be akcijų	-	3,99	3,99	3,99	0,00	0,00	-	
	atvėsinti		1 kg	be akcijų	2,55	2,37	2,29	2,37	3,49	0,00	-7,06	
Viščiukas ar viščiukas broileris	nacionalinės kokybės	supakuotas arba nesupakuotas	1 kg	be akcijų	-	5,49	5,24	5,26	0,38	-4,19	-	
	atvėsintas, nesukapotas		1 kg	be akcijų	3,88	3,14	3,27	3,09	-5,50	-1,59	-20,36	
				<i>akcinė</i>	-	-	2,13	3,49	63,85	-	-	
Kalakutienos krūtinėlės	šviežios	supakuotos arba nesupakuotos	1 kg	be akcijų	10,21	10,02	10,02	10,02	0,00	0,00	-1,86	
Vištienos konservai	70 proc.	skardinėje pakuotėje	1 kg	be akcijų	9,15	9,10	9,12	9,12	0,00	0,22	-0,33	
Narvuose laikomų vištų kiaušiniai	L kategorija	įpakuoti į popierines arba plastikines pakuotes	10 vnt.	be akcijų	2,58	2,40	2,43	2,34	-3,70	-2,50	-9,30	
				<i>akcinė</i>	-	1,89	1,89	1,89	0,00	0,00	-	
			DPT privačių prekių ženklų	10 vnt.	be akcijų	2,08	2,09	2,09	2,09	0,00	0,00	0,48
				<i>akcinė</i>	-	1,77	1,79	1,79	0,00	1,13	-	
	M kategorija		10 vnt.	be akcijų	1,95	1,78	1,82	1,81	-0,55	1,69	-7,18	
				<i>akcinė</i>	-	-	1,57	1,60	1,91	-	-	
			DPT privačių prekių ženklų	10 vnt.	be akcijų	1,85	1,74	1,78	1,77	-0,56	1,72	-4,32
				<i>akcinė</i>	1,59	1,59	1,59	1,59	0,00	0,00	0,00	

Žuvų produktų vidutinės mažmeninės kainos Lietuvos didžiųjų prekybos tinklų parduotuvėse* 2023–2024 m. 28 sav. (2023 07 14–2024 07 12)

Produktas			Matavimo vnt.		Vidutinė svertinė kaina, EUR/mat. vnt.				Pokytis, %		
					2023		2024		savaitės **	mėnesio ***	metų ****
					28 sav.	24 sav.	27 sav.	28 sav.			
Jūrinės lydekos	užšaldytos, be galvų	plastikiniame maišelyje	1 kg	be akcijų	5,92	5,74	5,74	5,74	0,00	0,00	-3,04
Atlantinės lašišos	šviežios su galvomis, nuo 1 iki 3 kg	nesupakuotos	1 kg	be akcijų	13,12	13,90	13,95	14,31	2,58	2,95	9,07
				<i>akcinė</i>	7,99	8,58	8,57	-	-	-	-
Menkės filė	užšaldyta	plastikiniame maišelyje	1 kg	be akcijų	8,49	8,49	8,49	8,49	0,00	0,00	0,00
Karpiai	paskersti		1 kg	be akcijų	8,08	7,54	8,01	8,00	-0,12	6,10	-0,99
				<i>akcinė</i>	5,16	6,10	6,27	6,06	-3,35	-0,66	17,44
Sūdytos silkės	neišdarinės, su galvomis	nesupakuotos	1 kg	be akcijų	4,23	4,35	4,42	4,43	0,23	1,84	4,73
Silkės filė	natūrali, su oda, sūryme		1 kg	be akcijų	5,68	5,79	6,07	6,07	0,00	4,84	6,87
Jūriniai ešeriai	karštai rūkyti		1 kg	be akcijų	7,82	9,17	8,80	8,94	1,59	-2,51	14,32
Skumbrės	šalta rūkytos	supakuotos arba nesupakuotos	1 kg	be akcijų	6,37	6,66	6,81	6,81	0,00	2,25	6,91
Žuvų konservai aliejuje	šprotai	160–240 g skardinėje pakuotėje	1 kg	be akcijų	8,28	8,47	8,55	8,56	0,12	1,06	3,38
	skumbrės		1 kg	be akcijų	8,66	8,80	8,90	8,90	0,00	1,14	2,77
Žuvų konservai pomidorų padaže	šprotai		1 kg	be akcijų	7,19	7,19	7,18	7,17	-0,14	-0,28	-0,28
	skumbrės		1 kg	be akcijų	8,63	8,78	8,69	8,70	0,12	-0,91	0,81

**Kitų maisto produktų vidutinės mažmeninės kainos Lietuvos didžiųjų prekybos tinklų (DPT) parduotuvėse*
2023–2024 m. 28 sav. (2023 07 14–2024 07 12)**

Produktas			Matavimovnt.		Vidutinė svertinė kaina, EUR/mat. vnt.				Pokytis, %		
					2023		2024		savaitės**	mėnesio***	metų****
					28 sav.	24 sav.	27 sav.	28 sav.			
Cukrus	popierinėje arba plastikinėje pakuotėje		1 kg	be akcijų	1,36	1,21	1,17	1,16	-0,85	-4,13	-14,71
				akcinė	1,22	1,02	0,90	0,94	4,44	-7,84	-22,95
Geriamasis vanduo	negazuotas, be priedų	1,5 l plastikiniame butelyje	1 l	be akcijų	0,49	0,50	0,50	0,50	0,00	0,00	2,04
				DPT privačių prekių ženklų	0,23	0,23	0,23	0,23	0,00	0,00	0,00
Maistinis aliejus	rapsų	0,9–1 l plastikiniame butelyje	1 l	be akcijų	4,03	3,07	3,04	3,05	0,33	-0,65	-24,32
				akcinė	-	2,21	2,22	2,04	-8,11	-7,69	-
	DPT privačių prekių ženklų		2,33	2,18	2,19	2,19	0,00	0,46	-6,01		
	be akcijų		3,86	2,95	2,94	2,94	0,00	-0,34	-23,83		
saulėgrąžų	1 l	be akcijų	2,76	1,96	1,96	1,95	-0,51	-0,51	-29,35		
		akcinė	1,68	-	1,55	1,57	1,29	-	-6,55		
Medus	natūralus	stikliniame indelyje	1 kg	be akcijų	8,68	8,76	8,76	8,76	0,00	0,00	0,92
Druska	joduota be priedų	popierinėje arba plastikinėje pakuotėje	1 kg	be akcijų	0,61	0,60	0,58	0,58	0,00	-3,33	-4,92
				be akcijų	0,63	0,56	0,56	0,56	0,00	0,00	-11,11

* kainos registruojamos Vilniaus, Kauno, Klaipėdos, Panevėžio, Šiaulių, Alytaus ir Marijampolės miestų UAB „Lidl Lietuva“, UAB „Maxima LT“, UAB „Norfos mažmena“, UAB „IKI Lietuva“ ir UAB „Rimi Lietuva“ prekybos tinklų parduotuvėse.

** lyginant 2024 m. 28 savaitę su 27 savaitę

*** lyginant 2024 m. 28 savaitę su 24 savaitę

**** lyginant 2024 m. 28 savaitę su 2023 m. 28 savaitę

Šaltinis ŽŪDC (LŽŪMPRIS)

Šaltinių sutrumpinimai

AMA	– Agrarmarkt Austria, Austrija
AMI	– Agrarmarkt Informations, Vokietija
CDR	– Centrum Doradztwa Rolniczego w Brwinowie, Lenkija
Coceral	– Europos Sąjungos grūdų prekybos asociacija, Belgija
EK	– Europos Komisija
EKI	– Eesti Konjunkturiinstituut, Estija
EUROSTAT	– The Statistical Office of the European Communities
FAO	– Jungtinių Tautų maisto ir žemės ūkio organizacija
ICIS	– Chemical Industry New & Cemical Market Intelligence, D. Britanija
IGC	– International Grains Council, D. Britanija
LDAA	– Lietuvos daržovių augintojų asociacija
LIFFE	– London International Financial Future Exchange, D. Britanija
LVAEI	– Latvijas Valsts Agraras Ekonomikas Instituts, Latvija
LŽŪMPRRA	– Lietuvos žemės ūkio ir maisto produktų rinkos reguliavimo agentūra
LŽŪMPRIS	– Lietuvos žemės ūkio ir maisto produktų rinkos informacinė sistema
METK	– Maaeluteadmuskeskus, Estija
NMA	– Nacionalinė mokėjimo agentūra
NŽT	– Nacionalinė žemės tarnyba
PPA-ATIS	– Pôdohospodárska platobná agentúra, Slovakija
SZIF	– Státní zemědělský intervenční fond, Čekija
MD	– Muitinės departamentas prie Lietuvos Respublikos finansų ministerijos
VDA	– Valstybės duomenų agentūra
USDA	– United States Department of Agriculture, JAV
VMVT	– Valstybinė maisto ir veterinarijos tarnyba
WAPA	– Pasaulinė obuolių ir kriaušių asociacija
ZSRIR	– Zintegrowany System Rolniczej Informacji Rynkowej, Lenkija
ŽŪDC	– VĮ Žemės ūkio duomenų centras
ŽŪM	– Lietuvos Respublikos žemės ūkio ministerija

Kopijavimas ar publikavimas viso leidinio ar jo dalies be raštiško leidėjo sutikimo yra draudžiamas