



# Agro RINKA

ISSN 2351-5856

DVISAVAITINIS OFICIALUSIS INFORMACINIS STATISTINIS LEIDINYS

2024 m. liepos 29 d.

Nr. 13 (449)

## TURINYS



Grūdų, rapsų ir pašarų rinka .....1-8

Kiaulienos, jautienos ir avienos rinka .....9-13

Paukštienos ir kiaušinių rinka .....14-16



Pieno ir pieno gaminių rinka .....17-22

Bulvių, daržovių ir vaisių rinka .....23-24

Degalų rinka .....25

Maisto produktų mažmeninė rinka .....26-34

## Grūdų, rapsų ir pašarų rinka

**2024 m. liepos mėn. viduryje kviečių supirkimo kaina mažėjo.** Prasadėjus javapjūtei, Lietuvos grūdų supirkimo įmonėse šių metų 29 savaitę (07 15–21) kviečių supirkimo kaina, palyginti su 28 sav. (07 08–14), sumažėjo 15,66 proc. (iki 191,15 EUR/t). Kvietrugių vidutinė supirkimo kaina 29 savaitę buvo 11,17 proc. mažesnė negu prieš savaitę ir sudarė 144,71 EUR/t.

Pašarinių miežių (II klasės) vidutinė supirkimo kaina šių metų liepos viduryje buvo panaši kaip ir prieš savaitę ir sudarė 148,28 EUR/t). Rapsų supirkimo kaina per savaitę taip pat nedaug pakito – sudarė 447,56 EUR/t.

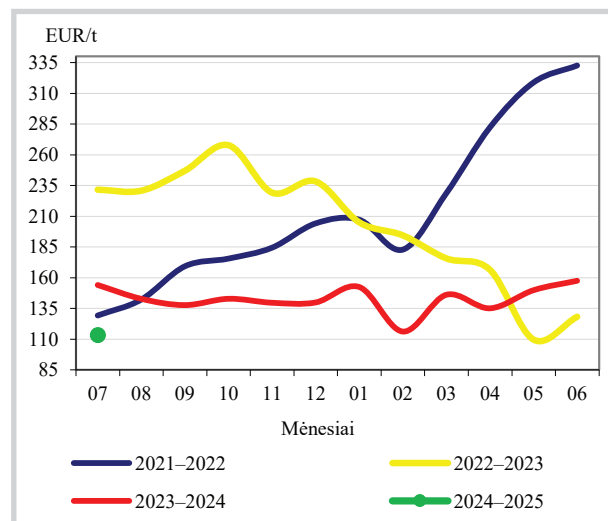
Jei 2024 m. 29 savaitę buvusią kviečių supirkimo kainą, palyginti su 2023 m. analogišku laikotarpiu, ji buvo 14,62 proc. mažesnė. Pašarinių miežių (II klasės) vidutinė supirkimo kaina šių metų liepos viduryje buvo 15,04 proc. mažesnė, kvietrugių – 36,70 proc., o rapsų – 2,10 proc. mažesnės negu praėjusių metų tuo pačiu metu.

**Lietuva 2024 m. birželį eksportavo 9,25 proc. mažesnę grūdų kiekį negu praėjusių metų analogišku laikotarpiu.** Šių metų birželį

Lietuvos grūdų supirkimo įmonės eksportavo 194,562 tūkst. t grūdų. Didžiąją eksportuotų grūdų dalį sudarė kviečiai (96,96 proc. arba 188,640 tūkst. t). Jie eksportuoti į Latviją, Estiją, Lenkiją, Portugaliją, Norvegiją, Nigeriją ir

*tęsinys 5 psl.*

### Rugių kainos Lietuvoje, EUR/t



Pastabos. 2024 m. liepos mėn. kaina – 1–3 savaitė vidutinė kaina

Šaltinis ŽŪDC (LŽŪMPRIŠ)



**Grūdų ir rapsų supirkimo kainos (iš augintojų ir kitų vidaus rinkos ūkio subjektų)  
Lietuvoje, EUR/t (be PVM)**

Grūdai	Data	2023		2024				Pokytis, %					
		29 sav. (07 17–23)		27 sav. (07 01–07)		28 sav. (07 08–14)		29 sav. (07 15–21)		savaitės***		metų****	
		be NP*	su NP**	be NP*	su NP**	be NP*	su NP**	be NP*	su NP**	be NP*	su NP**	be NP*	su NP**
<b>Kviečiai</b>		<b>224,03</b>	<b>223,87</b>	<b>210,78</b>	<b>210,75</b>	<b>226,66</b>	<b>226,64</b>	<b>191,58</b>	<b>191,15</b>	<b>-15,48</b>	<b>-15,66</b>	<b>-14,49</b>	<b>-14,62</b>
ekstra		•	•	224,59	224,59	•	•	227,33	227,18	-	-	-	-
I klasės		228,53	228,53	218,84	218,84	227,94	227,93	209,25	208,92	-8,20	-8,34	-8,44	-8,58
II klasės		223,42	223,29	213,32	213,32	226,85	226,83	201,19	200,81	-11,31	-11,47	-9,95	-10,07
III klasės		214,24	214,23	205,29	204,69	202,58	202,47	185,79	185,27	-8,29	-8,50	-13,28	-13,52
IV klasės		227,63	227,25	183,20	183,15	187,44	187,43	168,89	168,45	-9,90	-10,13	-25,81	-25,88
<b>Rugiai</b>		<b>•</b>	<b>•</b>	<b>-</b>	<b>-</b>	<b>•</b>	<b>•</b>	<b>115,40</b>	<b>113,28</b>	<b>-</b>	<b>-</b>	<b>-</b>	<b>-</b>
I klasės		-	-	-	-	-	-	105,44	103,98	-	-	-	-
II klasės		•	•	-	-	•	•	125,15	122,38	-	-	-	-
<b>Miežiai</b>		<b>181,76</b>	<b>180,31</b>	<b>158,67</b>	<b>156,92</b>	<b>151,85</b>	<b>150,83</b>	<b>154,53</b>	<b>153,83</b>	<b>1,77</b>	<b>1,99</b>	<b>-14,98</b>	<b>-14,68</b>
I klasės		174,61	174,16	151,38	149,73	155,10	154,39	156,14	155,76	0,67	0,89	-10,58	-10,57
II klasės		176,17	174,53	150,73	148,72	148,27	147,19	149,06	148,28	0,53	0,74	-15,39	-15,04
salykliniai		284,95	283,21	•	•	231,75	230,82	•	•	-	-	-	-
Avižos		•	•	-	-	•	•	•	•	-	-	-	-
Grikliai		•	•	•	•	331,96	331,96	•	•	-	-	-	-
Kvietrugiai		229,32	228,62	193,28	192,52	162,90	162,90	145,54	144,71	-10,66	-11,17	-36,53	-36,70
Kukurūzai		210,20	210,20	•	•	•	•	•	•	-	-	-	-
Žirniai		•	•	267,83	266,57	217,68	216,55	240,65	239,57	10,55	10,63	-	-
Pupos		•	•	•	•	•	•	-	-	-	-	-	-
Rapsai		459,13	457,16	•	•	444,25	443,44	448,46	447,56	0,95	0,93	-2,32	-2,10

\* kaina be nuoskaitų (prieš valymą ir džiovinimą) ir priemokų

\*\* kaina su nuoskaitomis (po valymo ir džiovinimo) ir priemokomis

\*\*\* lyginant 2024 m. 29 savaitę su 28 savaitę

\*\*\*\* lyginant 2024 m. 29 savaitę su 2023 m. 29 savaitę

• – konfidencialūs duomenys

Šaltinis ŽŪDC (LŽŪMPRIŠ)

Pastaba. Grūdų bei aliejinių augalų sėklų 27 ir 28 savaitių supirkimo kainos patikslintos 2024 07 25

**Grūdų ir rapsų supirkimas Lietuvos įmonėse (iš augintojų), t**

Grūdai	Data	2023		2024		Pokytis, %	
		birželis	balandis	gegužė	birželis	mėnesio*	metų**
<b>Kviečiai</b>		<b>47 248,21</b>	<b>129 323,17</b>	<b>73 293,61</b>	<b>30 689,83</b>	<b>-58,13</b>	<b>-35,05</b>
ekstra		2 566,15	8 728,05	6 860,61	2 284,18	-66,71	-10,99
I klasė		7 773,41	11 499,40	5 309,87	2 337,07	-55,99	-69,94
II klasė		24 901,76	95 235,72	44 526,44	21 734,95	-51,19	-12,72
III klasė		5 143,61	10 863,28	11 338,58	2 320,63	-79,53	-54,88
IV klasė		6 831,99	2 898,57	5 258,10	2 013,00	-61,72	-70,54
<b>Rugiai</b>		<b>105,10</b>	<b>316,30</b>	<b>3 126,93</b>	<b>690,12</b>	<b>-77,93</b>	<b>556,63</b>
I klasė		66,32	106,50	2 993,19	24,20	-99,19	-63,51
II klasė		38,78	209,80	133,74	665,92	397,90	1 617,21
<b>Miežiai</b>		<b>8 728,59</b>	<b>7 247,70</b>	<b>16 422,23</b>	<b>9 504,25</b>	<b>-42,13</b>	<b>8,89</b>
I klasė		1 047,89	1 562,39	4 145,38	1 596,62	-61,48	52,37
II klasė		1 795,23	1 929,83	4 775,38	2 544,55	-46,72	41,74
salykliniai		5 885,48	3 755,48	7 501,48	5 363,08	-28,51	-8,88
Avižos		345,80	72,96	200,23	113,30	-43,41	-67,23
Grikliai		188,05	266,53	233,01	179,83	-22,82	-4,37
Kvietrugiai		1 677,55	975,70	979,22	554,33	-43,39	-66,96
Kukurūzai		26,16	1 233,29	179,39	76,28	-57,48	191,59
Žirniai		1 512,23	636,66	1 815,49	450,76	-75,17	-70,19
Pupos		2 545,79	565,23	1 638,78	244,25	-85,10	-90,41
Rapsai		5 064,33	13 535,13	7 299,77	2 422,95	-66,81	-52,16
<b>Iš viso</b>		<b>67 441,80</b>	<b>154 570,36</b>	<b>105 203,05</b>	<b>45 228,03</b>	<b>-57,01</b>	<b>-32,94</b>

\* lyginant 2024 m. birželio mėn. su 2024 m. gegužės mėn.

\*\* lyginant 2024 m. birželio mėn. su 2023 m. birželio mėn.

Šaltinis ŽŪDC (LŽŪMPRIŠ)



**Grūdų ir rapsų vidutinės supirkimo kainos (iš augintojų ir kitų vidaus rinkos ūkio subjektų)  
Lietuvoje, EUR/t (be PVM)**

Grūdai	2023		2024						Pokytis, %			
	birželis		balandis		gegužė		birželis		mėnesio***		metų****	
	be NP*	su NP**	be NP*	su NP**	be NP*	su NP**	be NP*	su NP**	be NP*	su NP**	be NP*	su NP**
<b>Kviečiai</b>	<b>243,44</b>	<b>243,42</b>	<b>214,80</b>	<b>214,72</b>	<b>209,21</b>	<b>209,12</b>	<b>219,41</b>	<b>219,06</b>	<b>4,87</b>	<b>4,75</b>	<b>-9,87</b>	<b>-10,01</b>
ekstra	233,32	233,29	224,00	223,63	243,13	242,98	239,11	239,05	-1,65	-1,62	2,48	2,47
I klasė	228,61	228,60	211,16	210,93	228,11	228,01	219,64	219,34	-3,71	-3,80	-3,92	-4,05
II klasė	240,57	240,56	217,14	217,09	208,74	208,63	218,83	218,42	4,83	4,69	-9,04	-9,20
III klasė	199,47	199,33	184,33	184,04	201,50	201,46	203,53	203,34	1,01	0,93	2,04	2,01
IV klasė	273,16	273,14	203,84	203,68	194,73	194,63	225,42	225,28	15,76	15,75	-17,48	-17,52
<b>Rugiai</b>	<b>128,46</b>	<b>128,22</b>	<b>136,85</b>	<b>135,16</b>	<b>149,90</b>	<b>149,87</b>	<b>157,54</b>	<b>157,51</b>	<b>5,10</b>	<b>5,09</b>	<b>22,64</b>	<b>22,84</b>
I klasė	124,23	124,23	115,63	115,63	150,03	150,03	158,83	158,83	5,87	5,87	27,86	27,86
II klasė	•	•	141,50	139,43	•	•	156,93	156,89	-	-	-	-
<b>Miežiai</b>	<b>249,74</b>	<b>250,30</b>	<b>211,05</b>	<b>210,53</b>	<b>212,64</b>	<b>212,25</b>	<b>198,47</b>	<b>201,94</b>	<b>-6,67</b>	<b>-4,85</b>	<b>-20,53</b>	<b>-19,32</b>
I klasė	210,58	210,37	164,07	163,60	173,51	173,41	167,33	203,97	-3,56	17,62	-20,54	-3,05
II klasė	247,08	246,97	185,41	185,09	187,15	187,01	179,82	179,47	-3,92	-4,03	-27,22	-27,33
salykliniai	255,66	256,71	249,77	249,03	251,33	250,57	237,49	235,47	-5,50	-6,03	-7,11	-8,27
Avižos	140,18	140,15	216,35	216,35	183,22	183,22	155,40	155,40	-15,18	-15,18	10,86	10,88
Grikių	549,24	547,86	341,29	340,94	324,03	318,10	340,12	339,28	4,96	6,66	-38,07	-38,07
Kvietrugiai	232,09	231,91	158,09	157,77	160,69	160,50	175,20	173,63	9,03	8,18	-24,51	-25,13
Kukurūzai	227,71	227,71	187,69	182,28	198,45	198,22	195,15	194,95	-1,66	-1,65	-14,30	-14,39
Žirniai	274,23	274,09	223,30	218,99	246,09	243,54	256,69	254,10	4,31	4,34	-6,40	-7,29
Pupos	260,51	260,20	266,64	266,06	247,63	244,79	232,24	231,68	-6,22	-5,36	-10,85	-10,96
Rapsai	490,97	490,93	430,51	430,49	427,16	427,10	424,10	424,10	-0,72	-0,70	-13,62	-13,61

\* kaina be nuoskaitų (prieš valymą ir džiovinimą) ir priemokų

\*\* kaina su nuoskaitomis (po valymo ir džiovinimo) ir priemokomis

\*\*\* lyginant 2024 m. birželio mėn. su 2024 m. gegužės mėn.

\*\*\*\* lyginant 2024 m. birželio mėn. su 2023 m. birželio mėn.

• – konfidencialūs duomenys

Šaltinis ŽŪDC (LŽŪMRIS)

**Grūdų ir aliejinių augalų sėklų perdirbimas Lietuvoje, t**

Grūdai	Data	2023	2024			Pokytis, %	
		birželis	balandis	gegužė	birželis	mėnesio*	metų**
<b>Kviečiai</b>		<b>57 056,52</b>	<b>68 461,39</b>	<b>77 881,24</b>	<b>63 608,49</b>	<b>-18,33</b>	<b>11,48</b>
ekstra		374,30	2 166,56	4 460,39	3 417,24	-23,39	812,97
I klasė		2 481,24	3 505,31	5 366,07	3 571,10	-33,45	43,92
II klasė		39 884,38	48 528,28	49 450,92	36 911,97	-25,36	-7,45
III klasė		1 258,18	4 612,75	7 948,39	10 345,28	30,16	722,24
IV klasė		13 058,42	9 648,49	10 554,23	9 290,40	-11,97	-28,86
<b>Rugiai</b>		<b>1 829,03</b>	<b>2 648,80</b>	<b>2 971,73</b>	<b>5 534,89</b>	<b>86,25</b>	<b>202,61</b>
I klasė		1 075,92	1 471,10	1 498,41	451,91	-69,84	-58,00
II klasė		753,11	1 177,71	1 473,32	5 082,98	245,00	574,93
<b>Miežiai</b>		<b>16 738,35</b>	<b>17 363,66</b>	<b>18 080,56</b>	<b>16 414,44</b>	<b>-9,21</b>	<b>-1,94</b>
I klasė		0,00	295,84	307,02	42,79	-86,06	-
II klasė		6 662,98	6 746,66	6 851,93	7 152,23	4,38	7,34
salykliniai		10 075,37	10 321,17	10 921,61	9 219,42	-15,59	-8,50
Avižos		191,53	4 240,26	3 881,19	4 539,92	16,97	2 270,29
Grikių		885,87	1 681,38	1 692,06	1 572,07	-7,09	77,46
Kvietrugiai		4 163,27	4 223,34	3 797,41	5 128,39	35,05	23,18
Kukurūzai		10 536,64	11 800,40	11 442,24	8 360,40	-26,93	-20,65
Žirniai		371,95	407,23	285,51	336,79	17,96	-9,45
Pupos		165,85	0,00	0,00	22,40	-	-86,49
Rapsai		22 625,51	24 639,51	25 737,75	22 275,38	-13,45	-1,55
Linų sėmenys		10,43	28,32	9,17	10,91	18,92	4,55
<b>Iš viso</b>		<b>114 587,28</b>	<b>135 499,51</b>	<b>145 803,58</b>	<b>127 849,69</b>	<b>-12,31</b>	<b>11,57</b>

\* lyginant 2024 m. birželio mėn. su 2024 m. gegužės mėn.

\*\* lyginant 2024 m. birželio mėn. su 2023 m. birželio mėn.

Šaltinis ŽŪDC (LŽŪMRIS)



## Grūdų ir aliejinių augalų sėklų atsargos\* Lietuvoje, t

Grūdai	Data	2024			Pokytis, %	
	2023	balandis	gegužė	birželis	mėnesio**	metų***
<b>Kviečiai</b>	<b>899 983,51</b>	<b>1 246 947,72</b>	<b>1 140 805,75</b>	<b>892 461,89</b>	<b>-21,77</b>	<b>-0,84</b>
ekstra	35 558,88	98 439,48	82 046,01	49 750,72	-39,36	39,91
I klasė	42 001,51	92 760,02	84 685,71	46 000,42	-45,68	9,52
II klasė	566 821,37	798 098,55	767 204,20	660 359,98	-13,93	16,50
III klasė	93 060,06	135 683,82	115 192,81	73 538,46	-36,16	-20,98
IV klasė	160 692,59	121 240,95	91 158,78	62 366,58	-31,58	-61,19
spelta	1 849,11	724,90	518,23	445,73	-13,99	-75,89
<b>Rugiai</b>	<b>27 832,45</b>	<b>32 722,76</b>	<b>32 476,01</b>	<b>26 796,39</b>	<b>-17,49</b>	<b>-3,72</b>
I klasė	13 440,25	11 471,56	12 649,15	12 819,80	1,35	-4,62
II klasė	14 392,20	21 251,20	19 826,86	13 976,59	-29,51	-2,89
<b>Miežiai</b>	<b>76 675,51</b>	<b>97 013,33</b>	<b>88 516,88</b>	<b>80 887,80</b>	<b>-8,62</b>	<b>5,49</b>
I klasė	10 246,42	20 024,87	19 512,77	16 390,19	-16,00	59,96
II klasė	22 953,52	35 717,70	30 363,52	31 764,09	4,61	38,38
salykliniai	43 475,56	41 270,76	38 640,59	32 733,53	-15,29	-24,71
Avižos	24 158,55	25 150,45	20 178,64	12 373,82	-38,68	-48,78
Grikių	9 711,84	7 062,95	6 599,54	5 278,56	-20,02	-45,65
Kvietrugiai	80 344,65	71 763,93	68 870,53	65 356,12	-5,10	-18,66
Kukurūzai	39 208,69	42 692,59	29 058,56	22 460,73	-22,71	-42,71
Žirniai	18 989,65	12 988,29	14 479,15	10 710,91	-26,03	-43,60
Pupos	14 617,62	3 176,97	4 707,79	4 622,40	-1,81	-68,38
Rapsai	44 547,15	101 142,34	72 479,72	46 815,64	-35,41	5,09
Linų sėmenys	219,53	27,04	36,82	37,84	2,77	-82,77
<b>Iš viso</b>	<b>1 236 330,22</b>	<b>1 640 761,83</b>	<b>1 478 285,58</b>	<b>1 167 842,43</b>	<b>-21,00</b>	<b>-5,54</b>

\* atsargos atitinkamo mėnesio pabaigoje

\*\* lyginant 2024 m. birželio mėn. su 2024 m. gegužės mėn.

\*\*\* lyginant 2024 m. birželio mėn. su 2023 m. birželio mėn.

Šaltinis ŽŪDC (LŽŪMPRIŠ)

## Grūdų produktų pardavimo kainos\* (gamintojų) Lietuvoje, EUR/t

Produktai	Data	2024			Pokytis, %	
	2023	balandis	gegužė	birželis	mėnesio**	metų***
<b>Kvietiniai miltai:</b>						
aukščiausios rūšies	460,82	365,71	381,69	374,64	-1,85	-18,70
pirmos rūšies	449,96	348,15	348,32	357,72	2,70	-20,50
<b>Ruginiai miltai:</b>						
šveistiniai	468,07	356,68	364,19	354,62	-2,63	-24,24
<b>Sėlenos:</b>						
kviečių	142,46	105,14	106,07	110,70	4,37	-22,29
rugių	●	●	75,40	●	-	-
<b>Kruopos:</b>						
manų	779,48	610,92	684,98	551,43	-19,50	-29,26
perlinės	●	●	532,74	●	-	-
grikių	1 581,16	1 012,55	1 021,86	1 026,54	0,46	-35,08
žirnių	●	736,94	626,40	681,66	8,82	-
<b>Dribsniai:</b>						
avižų	759,41	660,30	678,62	657,18	-3,16	-13,46
grikių	1 838,09	●	●	1 478,52	-	-19,56

\* vidutinės svertinės kainos

\*\* lyginant 2024 m. birželio mėn. su 2024 m. gegužės mėn.

\*\*\* lyginant 2024 m. birželio mėn. su 2023 m. birželio mėn.

● – konfidencialūs duomenys

Šaltinis ŽŪDC (LŽŪMPRIŠ)

Duonos gaminių pardavimo kainos (*gamintojų*) Lietuvoje, EUR/t (be PVM)

	2023	2024			Pokytis, %	
	birželis	balandis	gegužė	birželis	mėnesio*	metų**
<b>Ruginė duona:</b>	<b>1 426,49</b>	<b>1 432,77</b>	<b>1 436,28</b>	<b>1 432,59</b>	<b>-0,26</b>	<b>0,43</b>
<i>tamsi</i>	<i>1 455,60</i>	<i>1 445,69</i>	<i>1 436,18</i>	<i>1 447,76</i>	<i>0,81</i>	<i>-0,54</i>
be priedų	1 313,56	1 324,58	1 317,12	1 323,88	0,51	0,79
su priedais	2 018,36	1 949,00	1 910,94	1 940,78	1,56	-3,84
<i>šviesi</i>	<i>1 374,85</i>	<i>1 406,45</i>	<i>1 436,47</i>	<i>1 402,61</i>	<i>-2,36</i>	<i>2,02</i>
be priedų	1 296,39	1 320,73	1 351,32	1 324,43	-1,99	2,16
su priedais	1 669,26	1 704,52	1 724,47	1 693,55	-1,79	1,46
<b>Kvietinė duona:</b>	<b>1 557,38</b>	<b>1 420,43</b>	<b>1 552,38</b>	<b>1 578,04</b>	<b>1,65</b>	<b>1,33</b>
<i>batonas</i>	<i>1 263,41</i>	<i>1 332,59</i>	<i>1 389,47</i>	<i>1 423,69</i>	<i>2,46</i>	<i>12,69</i>
be priedų	1 258,25	1 203,75	1 230,22	1 277,86	3,87	1,56
su priedais	1 590,99	1 616,05	1 737,87	1 744,35	0,37	9,64
<i>sumuštinų duona</i>	<i>1 639,46</i>	<i>1 520,33</i>	<i>1 616,87</i>	<i>1 576,61</i>	<i>-2,49</i>	<i>-3,83</i>
be priedų	1 525,94	1 443,31	1 504,42	1 475,42	-1,93	-3,31
su priedais	1 873,14	1 697,63	1 887,40	1 852,41	-1,85	-1,11
<i>kita</i>	<i>2 222,15</i>	<i>1 477,22</i>	<i>1 744,87</i>	<i>1 834,09</i>	<i>5,11</i>	<i>-17,46</i>
be priedų	2 080,75	1 323,96	1 576,80	1 632,36	3,52	-21,55
su priedais	2 558,60	1 926,88	2 226,54	2 443,06	9,72	-4,52

\* lyginant 2024 m. birželio mėn. su 2024 m. gegužės mėn.

Šaltinis ŽŪDC (LŽŪMPRIS)

\*\* lyginant 2024 m. birželio mėn. su 2023 m. birželio mėn.

PAR (vidutinė kaina – 234,81 EUR/t). Miežiai (2,370 tūkst. t) šių metų birželį eksportuoti į Latviją, Estiją ir Lenkiją (vidutinė kaina – 236,79 EUR/t). Avižos (3,422 tūkst. t) išvežtos į Latviją, Lenkiją, Vokietiją ir Švediją (vidutinė kaina – 308,44 EUR/t).

**ES šalyse 2024 m. prognozuojamas didesnis grūdų, bet mažesnis rapsų derlius nei 2023 m.** Europos Sąjungos grūdų prekybos asociacijos (toliau – Cocal) 2024 m. birželio mėn. duomenimis, ES šalyse 2024 m. prognozuojamas 275,10 mln. t grūdų derlius, tai būtų 99 tūkst. t mažiau nei buvo prognozuota 2024 m. kovo mėn., bet 4,26 mln. t daugiau, palyginti su 2023 m. Rekordiniai krituliai 2023 m. pabaigoje turėjo didelės neigiamos įtakos žieminių javų sėjai (kviečių ir miežių) šiaurės vakarų Europoje (Prancūzijoje, Vokietijoje, Baltijos šalyse, Lenkijoje), bet Ispanijoje 2024 m. grūdų derlius numatomas gerokai didesnis, palyginti su 2023 m.

Cocal naujausios prognozės duomenimis, ES šalyse 2024 m. minkštųjų kviečių derlius turėtų sudaryti 122,64 mln. t, tai 594 tūkst. t mažiau nei buvo prognozuota kovo mėn. bei 3,37 mln. t mažiau nei buvo 2023 m. Minkštųjų kviečių derliaus prognozė sumažinta Prancūzijoje, Vokietijoje, Danijoje ir Vengrijoje.

Cocal birželio mėn. sumažino 2024 m. miežių derliaus prognozę ES šalyse iki 52,19 mln. t, tai būtų 655 tūkst. t mažiau nei buvo prognozuota 2024 m. kovo mėn., bet 4,68 mln. t daugiau, palyginti su 2023 m. Danijoje, Suomijoje ir Ispanijoje prognozuojamas gausesnis miežių derlius nei 2023 m.

2024 m. kukurūzų derliaus prognozė ES šalyse padidinta 442 tūkst. t (iki 64,76 mln. t) ir, palyginti su 2023 m., ji turėtų būti didesnė 985 tūkst. t. Didesnis kukurūzų derlius 2024 m. prognozuojamas Prancūzijoje, Vokietijoje, Ispanijoje ir Bulgarijoje.

Cocal birželio mėn. duomenimis, 2024 m.

*tesinys 7 psl.*

## Pasaulinis kviečių balansas, mln. t

	2021–2022	2022–2023	2023–2024	2024–2025**
Gamyba	780	803	793	801
Prekyba	198	209	212	195
Sunaudojimas	784	796	804	802
Atsargos	274	281	270	269
Eksportas*	62	68	62	63

\* įvertintas pagrindinių šalių eksportuotojų (Argentinos, Australijos, Kanados, ES, Kazachstano, Rusijos, Ukrainos ir JAV) eksportas

\*\* IGC 2024 m. liepos 18 d. prognozė

\*\*\* kviečių, miežių, rugių, kukurūzų, avižų, sorgų ir kt.

## Pasaulinis visų grūdų\*\*\* balansas, mln. t

	2021–2022	2022–2023	2023–2024	2024–2025**
Gamyba	2 293	2 267	2 299	2 321
Prekyba	427	429	448	418
Sunaudojimas	2 289	2 277	1 313	2 324
Atsargos	613	603	589	586
Eksportas*	150	142	143	144

Šaltinis: IGC

Grūdų ir rapsų vidutinės kainos (*augintojų*) ES šalyse, EUR/t

Valstybė	Data	2024				Pokytis, %	
	2023 28 sav. (07 10–16)	25 sav. (06 17–23)	26 sav. (06 24–06 30)	27 sav. (07 03–09)	28 sav. (07 10–16)	savaitės*	metų**
<b>Maistiniai kviečiai</b>							
Bulgarija	193,53	196,12	184,80	185,75	184,29	-0,79	-4,77
Čekija	237,77	186,12	191,24	200,06	195,66	-2,20	-17,71
Vokietija	213,00	224,67	210,50	208,75	226,25	8,38	6,22
Estija	233,65	213,85	207,39	-	221,54	-	-5,18
Graikija	290,00	225,00	225,00	225,00	300,00	33,33	3,45
Ispanija	255,91	220,68	218,68	216,68	215,46	-0,56	-15,81
Prancūzija	225,85	222,60	217,00	224,00	220,20	-1,70	-2,50
Kroatija	200,00	200,55	176,50	181,40	178,00	-1,87	-11,00
Italija	218,01	-	-	200,83	209,95	4,54	-3,70
Latvija	223,00	237,73	211,80	185,43	165,23	-10,89	-25,91
<b>Lietuva</b>	<b>222,46</b>	<b>196,39</b>	<b>206,41</b>	<b>198,10</b>	<b>204,69</b>	<b>3,33</b>	<b>-7,99</b>
Vengrija	159,81	173,34	171,49	168,75	177,03	4,91	10,78
Austrija	-	-	212,50	-	205,00	-	-
Lenkija	223,96	221,60	222,28	219,31	208,15	-5,09	-7,06
Portugalija	271,50	252,00	255,00	255,00	241,50	-5,29	-11,05
Rumunija	198,93	199,62	194,58	190,73	195,66	2,59	-1,64
Slovėnija	206,75	199,63	201,48	195,08	193,63	-0,74	-6,35
Slovakija	184,11	-	-	205,00	182,77	-10,84	-0,73
Suomija	218,00	201,00	196,00	197,00	195,00	-1,02	-10,55
Švedija	-	237,24	236,68	232,77	-	-	-
<b>Pašariniai kviečiai</b>							
Bulgarija	183,70	181,31	173,33	174,79	174,35	-0,25	-5,09
Čekija	-	161,53	-	-	-	-	-
Vokietija	200,75	192,50	187,50	191,75	220,50	14,99	9,84
Graikija	224,00	189,00	188,00	186,00	182,00	-2,15	-18,75
Airija	242,33	240,67	239,33	239,00	240,67	0,70	-0,69
Latvija	223,00	-	201,29	185,87	176,75	-4,91	-20,74
<b>Lietuva</b>	<b>203,60</b>	<b>178,26</b>	<b>181,27</b>	<b>179,90</b>	<b>182,14</b>	<b>1,25</b>	<b>-10,54</b>
Vengrija	161,92	170,01	166,31	163,97	162,46	-0,92	0,33
Olandija	235,50	215,00	205,50	222,00	217,00	-2,25	-7,86
Austrija	190,00	183,00	172,50	-	172,50	-	-9,21
Lenkija	218,12	207,76	205,74	205,36	191,96	-6,53	-11,99
Portugalija	245,50	230,00	230,00	226,00	218,00	-3,54	-11,20
Rumunija	169,84	176,22	171,18	176,88	172,89	-2,26	1,79
Slovakija	-	-	161,42	-	146,29	-	-
<b>Pašariniai miežiai</b>							
Belgija	178,50	-	-	-	-	-	-
Bulgarija	166,68	170,65	154,93	155,95	154,41	-0,98	-7,36
Čekija	150,26	-	-	-	136,39	-	-9,23
Vokietija	181,25	180,00	169,00	168,40	190,00	12,83	4,83
Estija	183,68	-	163,94	-	172,29	-	-6,20
Graikija	275,00	195,00	195,00	195,00	-	-	-
Ispanija	236,71	197,26	194,58	193,06	192,92	-0,07	-18,50
Prancūzija	213,00	193,00	184,00	197,00	191,00	-3,05	-10,33
Kroatija	135,00	159,05	157,80	155,40	156,80	0,90	16,15
Airija	223,33	220,33	219,67	218,67	218,67	0,00	-2,09
Italija	192,63	198,33	192,60	191,38	191,70	0,17	-0,48
Kipras	245,00	-	229,50	-	-	-	-
Latvija	177,13	-	154,53	208,00	142,32	-31,58	-19,65
<b>Lietuva</b>	<b>163,41</b>	<b>137,10</b>	<b>147,77</b>	<b>147,36</b>	<b>146,46</b>	<b>-0,61</b>	<b>-10,37</b>
Vengrija	126,25	136,00	135,35	140,51	141,15	0,46	11,80
Olandija	213,50	192,00	184,50	207,50	200,50	-3,37	-6,09
Austrija	157,50	150,00	155,00	150,00	158,75	5,83	0,79
Lenkija	168,20	170,87	158,44	159,54	158,16	-0,86	-5,97
Portugalija	226,00	203,00	210,00	206,00	206,00	0,00	-8,85
Rumunija	166,59	159,33	156,66	157,82	154,09	-2,36	-7,50
Slovakija	135,29	-	121,37	-	136,15	-	0,64
Suomija	185,00	147,00	140,00	144,00	137,00	-4,86	-25,95

lentelės tęsinys 7 psl.



6 psl. lentelės tęsinys

Valstybė	Data	2024				Pokytis, %	
		28 sav. (07 10–16)	25 sav. (06 17–23)	26 sav. (06 24–06 30)	27 sav. (07 03–09)	28 sav. (07 10–16)	savaitės*
<b>Maistiniai rugiai</b>							
Čekija	-	223,31	233,44	227,94	218,56	-4,12	-
Vokietija	205,00	191,25	192,25	194,25	200,50	3,22	-2,20
Latvija	-	-	-	-	118,17	-	-
Lenkija	157,63	146,43	146,33	143,26	134,23	-6,30	-14,85
<b>Rapsai</b>							
Latvija	399,49	431,96	460,92	452,55	-	-	-
<b>Lietuva</b>	<b>437,19</b>	-	-	<b>462,13</b>	<b>442,92</b>	-4,16	-
Lenkija	439,61	461,65	466,70	475,83	472,85	-0,63	7,56

\* lyginant 2024 m. 28 savaitę su 27 savaitę

Šaltiniai ŽŪDC (LŽŪMPRIS), EK, LVAEI, EKI, METK

\*\* lyginant 2024 m. 28 savaitę su 2023 m. 28 savaitę

Pastaba. Lietuvos maistinių ir pašarinių kviečių, pašarinių miežių, maistinių rugių ir rapsų 25, 26 ir 27 savaitių kainos patikslintos 2024 07 22

rugių derliaus prognozė ES šalyse padidinta nuo 7,83 iki 7,88 mln. t ir tai būtų 371 tūkst. t daugiau, palyginti su 2023 m. Avižų derliaus prognozė analizuojamu laikotarpiu padidinta nuo 6,89 mln. t iki 7,10 mln. t ir tai būtų 1,55 mln. t daugiau nei 2023 m.

2024 m. rapsų derliaus prognozė ES šalyse pagal šių metų birželio mėn. duomenis sumažinta 619 tūkst. t (iki 18,51 mln. t), tai būtų 1,65 mln. t mažiau, palyginti su 2023 m. Mažesnis rapsų derlius prognozuojamas Austrijoje, Danijoje, Prancūzijoje ir Vokietijoje.

Šaltiniai ŽŪDC (LŽŪMPRIS), Coceral

**Ateities sandorių kviečių, kukurūzų ir rapsų kainos tarptautinėse biržose 2024 06 24–07 21, EUR/t\***

Grūdinė kultūra, birža	Pristatymo mėnuo	26 sav. (06 24–30)	27 sav. (07 01–07)	28 sav. (07 08–14)	29 sav. (07 15–21)	Savaitės** kainos pokytis, %
<b>Maistiniai kviečiai</b>						
MATIF	rugsėjis 2024	227,25	228,00	223,25	216,00	-3,25
	gruodis 2024	235,00	235,00	231,75	224,25	-3,24
	kovas 2025	238,50	238,25	236,50	229,00	-3,17
	gegužė 2025	240,00	240,00	239,75	232,25	-3,13
	rugsėjis 2025	234,75	233,75	234,50	230,25	-1,81
<b>Pašariniai kviečiai</b>						
LIFFE	liepa 2024	200,29	201,27	202,12	202,44	0,15
	lapkritis 2024	234,41	236,23	233,08	227,21	-2,52
	sausis 2025	237,78	238,65	236,34	231,30	-2,13
	kovas 2025	241,09	241,96	239,96	235,34	-1,92
	gegužė 2025	244,40	246,51	243,64	239,38	-1,75
	liepa 2025	245,23	246,15	243,05	241,28	-0,73
<b>Kukurūzai</b>						
MATIF	August 2024	211,00	214,75	220,00	217,75	-1,02
	lapkritis 2024	207,00	209,75	211,50	212,50	0,47
	kovas 2025	210,00	213,25	215,75	216,50	0,35
	birželis 2025	213,50	213,00	218,25	219,25	0,46
	rugpjūtis 2025	214,50	216,75	221,75	221,75	0,00
<b>Rapsai</b>						
MATIF	rugpjūtis 2024	471,25	501,00	476,50	483,50	1,47
	lapkritis 2024	479,50	507,50	482,50	490,50	1,66
	vasaris 2025	485,00	509,00	486,25	493,75	1,54
	gegužė 2025	483,50	506,50	485,75	492,25	1,34
	rugpjūtis 2025	467,50	475,00	467,25	475,00	1,66

LIFFE – London International Financial Future Exchange (Didžioji Britanija); MATIF – The International French Futures and Options Exchange (Prancūzija)

\* kainos (EUR) pateiktos pagal atitinkamos datos ECB valiutų kursą

\*\* lyginant 2024 m. 29 savaitę su 28 savaitę

Pastaba. Kainos nurodomos FOB sąlygomis

Šaltinis Tarptautinės biržos



**Kombinuotųjų pašarų ir premiksų gamyba  
Lietuvoje 2023–2024 m., t**

Pašarai / PGPK kodas	2023		2024		Pokytis, %	
	birželis	balandis	gegužė	birželis	mėnesio*	metų**
Ūkinių gyvūnų pašarų premiksai / 10.91.10.10.00	606,36	480,96	492,60	499,09	1,3	-17,7
Mišiniai (išskyrus premiksus) ūkiniams gyvūnams – kiaulėms – šerti / 10.91.10.33.00	16 600,87	18 099,35	18 137,47	17 018,92	-6,2	2,5
Mišiniai (išskyrus premiksus) ūkiniams gyvūnams – galvijams – šerti / 10.91.10.35.00	28 871,85	32 490,48	32 487,10	30 140,29	-7,2	4,4
Mišiniai (išskyrus premiksus) naminiams paukščiams lesinti / 10.91.10.37.00	27 987,01	28 017,22	29 134,04	26 997,82	-7,3	-3,5
Kiti, niekur kitur nepriskirti mišiniai (išskyrus premiksus) ūkiniams gyvūnams šerti / 10.91.10.39.00	3 011,99	1 474,99	1 527,80	2 220,36	45,3	-26,3
Šunų ėdalas, skirtas mažmeninei prekybai / 10.92.10.30.10	2 390,08	2 271,56	2 372,27	2 395,35	1,0	0,2
Kačių ėdalas, skirtas mažmeninei prekybai / 10.92.10.30.20	10 322,71	10 492,48	11 086,62	11 109,07	0,2	7,6
Mišiniai gyvūnų augintinių ėdalui (išskyrus kačių arba šunų ėdalą, skirtą mažmeninei prekybai) / 10.92.10.60.00	0,00	0,00	0,00	0,00	-	-
<b>Iš viso</b>	<b>89 790,87</b>	<b>93 327,04</b>	<b>95 237,90</b>	<b>90 380,90</b>	<b>-5,1</b>	<b>0,7</b>

\* lyginant 2024 m. birželio mėn. su 2024 m. gegužės mėn.

Šaltinis ŽŪDC (LŽŪMPRIS)

\*\* lyginant 2024 m. birželio mėn. su 2023 m. birželio mėn.

\* Pastaba: 2023 m. birželio mėn. premiksų, mišinių galvijams, paukščiams, kitų, niekur kitur nepriskirtų mišinių ir ėdalo šunims gamybos kiekiai patikslinti 2024 07 23

**Kombinuotųjų pašarų ir premiksų gamyba ir pardavimas Lietuvoje 2023–2024 m. t**

Produktas / PGPK	Pagaminta, t			Parduota, t					
			pokytis*, %	iš viso			vidaus rinkoje		
	2023	2024		2023	2024	pokytis*, %	2023	2024	pokytis*, %
	I–VI mėn.	I–VI mėn.	I–VI mėn.	I–VI mėn.	I–VI mėn.	I–VI mėn.	I–VI mėn.	I–VI mėn.	
Ūkinių gyvūnų pašarų premiksai / 10.91.10.10.00	4 092,85	2 801,96	-31,5	3 897,16	2 668,25	-31,5	2 366,45	1 746,85	-26,2
Mišiniai (išskyrus premiksus) ūkiniams gyvūnams – kiaulėms – šerti / 10.91.10.33.00	101 757,67	106 541,39	4,7	16 854,35	14 848,18	-11,9	16 621,68	13 267,60	-20,2
Mišiniai (išskyrus premiksus) ūkiniams gyvūnams – galvijams – šerti / 10.91.10.35.00	172 423,67	190 107,09	10,3	106 720,81	118 107,12	10,7	63 332,40	55 874,62	-11,8
Mišiniai (išskyrus premiksus) naminiams paukščiams lesinti / 10.91.10.37.00	162 087,39	161 010,69	-0,7	159 128,50	159 174,99	0,0	153 920,39	134 437,54	-12,7
Kiti, niekur kitur nepriskirti mišiniai (išskyrus premiksus) ūkiniams gyvūnams šerti / 10.91.10.39.00	20 008,60	9 108,04	-54,5	10 773,33	7 975,74	-26,0	9 422,12	6 908,96	-26,7
Šunų ėdalas, skirtas mažmeninei prekybai / 10.92.10.30.10	13 133,96	14 586,93	11,1	12 790,98	14 334,30	12,1	9 616,45	10 974,31	14,1
Kačių ėdalas, skirtas mažmeninei prekybai / 10.92.10.30.20	60 851,84	68 089,84	11,9	59 748,37	62 452,18	4,5	2 305,95	2 609,26	13,2
Mišiniai gyvūnų augintinių ėdalui (išskyrus kačių arba šunų ėdalą, skirtą mažmeninei prekybai) / 10.92.10.60.00	35,85	0,00	-	36,20	0,00	-	36,20	0,00	-
<b>Iš viso:</b>	<b>534 391,83</b>	<b>552 245,94</b>	<b>3,34</b>	<b>369 949,70</b>	<b>379 560,76</b>	<b>2,60</b>	<b>257 621,64</b>	<b>225 819,14</b>	<b>-12,3</b>

\* lyginant 2024 m. I–VI mėn. su 2023 m. I–VI mėn.

Šaltinis ŽŪDC (LŽŪMPRIS)





## Kiaulienos, jautienos ir avienos rinka

**2024 m. II ketvirtį kiaulių reprezentacinė E klasės vidutinė skerdenų supirkimo kaina Lietuvoje buvo 3,78 proc. aukštesnė už vidutinę ES kainą.** 2024 m. balandžio–birželio mėn. šalies skerdyklose buvo paskersta 193,620 tūkst. kiaulių – 0,46 proc. daugiau nei 2023 m. II ketvirtį. Kiaulių pagal SEUROP skerdenų klasifikavimo skalę buvo suklasifikuota 1,67 proc. daugiau nei 2023 m. analogišku laikotarpiu. 2024 m. II ketvirtį vidutinė kiaulių supirkimo (gyvojo svorio) kaina sudarė 169,11 EUR/100 kg – buvo 9,47 proc. žemesnė nei 2023 m. balandžio–birželio mėn. 2024 m. II ketvirtį, palyginti su 2023 m. II ketvirčiu, Lietuvoje vidutinė kiaulių supirkimo kaina pagal skerdenų masę ir kokybę sumažėjo 8,47 proc. (iki 226,14 EUR/100 kg skerdenų). Analizuojamu laikotarpiu vidutinė kiaulių E klasės supirkimo kaina Lietuvos skerdyklose sudarė 228,25 EUR/100 kg skerdenų ir buvo 8,58 proc. žemesnė nei 2023 m. II ketvirtį. ES rinkoje kiaulių vidutinė supirkimo kaina pagal skerdenas 2024 m. II ketvirtį, palyginti su 2023 m. II ketvirčiu., sumažėjo 8,73 proc. ir sudarė 219,94 EUR/100 kg. Analizuojamu laikotarpiu kiaulių skerdenų vidutinė kaina Lenkijoje sumažėjo 10,87 proc. (iki 228,65 EUR/100 kg),

Latvijoje – 9,54 proc. (iki 238,36 EUR/100 kg). Vokietijoje ir Ispanijoje, kurios yra didžiausios kiaulių augintojos ES, kiaulių skerdenos supirkimo kainos analizuojamu laikotarpiu sudarė atitinkamai 230,93 EUR/kg (-6,44 proc.) ir 219,76 EUR/kg (-11,30 proc.).

**2024 m. sausio–gegužės mėn. sumažėjo ES-27 kiaulienos eksportas į trečiąsias šalis.** 2024 m. sausio–gegužės mėn. į trečiąsias šalis buvo eksportuota 1,7 mln. t kiaulienos – 2 proc. mažiau, palyginti su 2023 m. tuo pačiu laikotarpiu. Didžiausia tiekėja, užimanti beveik trečdalį ES rinkos, buvo Ispanija – šalis, kurioje auginama daugiausia kiaulių ES. Tačiau šioje šalyje taip pat buvo pastebėtas kiaulienos eksporto sumažėjimas – 4 proc. (iki 545 tūkst. t). Nyderlandai ir Danija kiaulienos eksportą 2024 m. sausio–gegužės mėn., palyginti su 2023 m. sausio–gegužės mėn., sumažino po 5 proc., atitinkamai iki 281 tūkst. t ir 257 tūkst. t. Ketvirtoje vietoje buvo Vokietija, kurios kiaulienos eksportas analizuojamu laikotarpiu, palyginti su praėjusiais metais, padidėjo 17 proc. (iki 158 tūkst. t). Analizuojamu laikotarpiu Prancūzija į trečiąsias šalis kiaulienos išvežė 7 proc. daugiau nei 2023 m. sausio–gegužės mėn.,

### Kiaulių supirkimo kainos Lietuvos įmonėse, EUR/100 kg skerdenų (be PVM)

Raumeningumo klasė	2023		2024			Pokytis, %	
	29 sav. (07 17–23)	26 sav. (06 24–30)	27 sav. (07 01–07)	28 sav. (07 08–14)	29 sav. (07 15–21)	savaitės*	metų**
S	252,82	221,64	222,08	214,81	217,43	1,22	-14,00
E	266,70	231,59	230,65	221,75	221,73	-0,01	-16,86
U	261,17	226,11	223,63	216,86	216,14	-0,33	-17,24
R	246,35	223,11	219,04	216,38	216,91	0,24	-11,95
O	236,88	•	•	•	•	-	-
P	-	-	-	-	-	-	-
S-P	<b>263,88</b>	<b>229,30</b>	<b>228,37</b>	<b>220,00</b>	<b>220,10</b>	<b>0,04</b>	<b>-16,59</b>

\* lyginant 2024 m. 29 savaitę su 2024 m. 28 savaitę; \*\* lyginant 2024 m. 29 savaitę su 2023 m. 29 savaitę

Šaltinis ŽŪDC (LŽŪMPRIŠ)

• – konfidencialūs duomenys

### Šalutinių gyvūninių produktų kiekiai, gauti Lietuvos skerdyklose, t

	2023		2024		Pokytis, %	
	birželis	balandis	gegužė	birželis	mėnesio*	metų**
<b>Iš viso:</b>	<b>5 271,98</b>	<b>5 348,44</b>	<b>5 242,27</b>	<b>4 225,61</b>	<b>-19,39</b>	<b>-19,85</b>
iš to skaičiaus:						
galvijų	2 244,70	2 342,42	2 317,74	1 634,36	-29,48	-27,19
kiaulių	964,03	994,10	1 012,05	944,99	-6,63	-1,97
avių ir ožkų	1,81	3,07	3,00	3,62	20,84	100,70
paukščių	2 037,25	1 986,20	1 888,93	1 632,06	-13,60	-19,89
kitų gyvūnų	8,97	17,63	15,72	6,88	-56,27	-23,34
atvejai, kai nenurodoma gyvūno rūšis	15,23	5,02	4,84	3,70	-23,54	-75,71

\* lyginant 2024 m. birželio mėn. su 2024 m. gegužės mėn.

Šaltinis ŽŪDC (LŽŪMPRIŠ)

\*\* lyginant 2024 m. birželio mėn. su 2023 m. birželio mėn.



Italija – 41 tūkst. t (+9 proc.), Lenkija – 93 tūkst. t (-8 proc.). Svarbiausias kiaulienos pirkėjas buvo Kinija, į kurią buvo eksportuota beveik 0,45 mln. t, o tai yra ketvirtadalis viso ES kiaulienos eksporto.

ES kiaulienos eksportas į Azijos šalis sumažėjo beveik 14 proc., palyginti su tuo pačiu praėjusiu metų laikotarpiu. Kiaulienos eksportas į Jungtinę Karalystę išliko stabilus.

Šaltiniai ŽŪDC (LŽŪMPRIŠ), AMI

**Kiaulių (E klasės) supirkimo kainos Europos Sąjungos valstybėse, EUR/100 kg skerdenų (be PVM)**

Valstybė	Data	2024				Pokytis, %	
	2023 28 sav. (07 10–16)	25 sav. (06 17–23)	26 sav. (06 24–30)	27 sav. (07 01–07)	28 sav. (07 08–14)	savaitės*	metų**
Lietuva	265,57	230,30	231,59	230,65	221,75	-3,86	-16,50
Lenkija	267,47	227,32	227,87	225,78	219,86	-2,63	-17,80
Latvija	275,52	241,46	243,24	241,97	234,58	-3,05	-14,86
Estija	227,05	214,09	213,77	216,34	208,46	-3,64	-8,19
Slovakija	261,78	235,44	235,36	235,50	228,41	-3,01	-12,75
Slovėnija	263,97	234,56	233,74	233,61	231,25	-1,01	-12,40
Čekija	248,90	218,72	217,92	216,13	207,61	-3,94	-16,59
Vengrija	257,87	224,27	224,75	225,90	219,69	-2,75	-14,81
Malta	227,17	225,75	225,71	225,92	...	-	-
Kipras	256,84	270,45	270,40	270,25	269,71	-0,20	5,01
Belgija	241,04	218,22	217,08	217,68	208,04	-4,43	-13,69
Danija	207,22	184,20	184,22	184,21	184,18	-0,02	-11,12
Vokietija	260,82	230,87	230,77	224,49	221,27	-1,43	-15,16
Graikija	-	...	...	...	...	-	-
Ispanija	248,84	221,41	223,93	223,69	221,09	-1,16	-11,15
Prancūzija	243,00	216,00	219,00	219,00	223,00	1,83	-8,23
Airija	223,19	220,03	220,98	223,06	...	-	-
Italija	-	-	-	-	-	-	-
Liuksemburgas	254,25	...	...	...	...	-	-
Nyderlandai	230,80	187,61	187,69	...	...	-	-
Austrija	263,65	236,49	237,32	234,26	230,65	-1,54	-12,52
Portugalija	267,48	243,51	245,12	247,12	247,12	0,00	-7,61
Suomija	221,28	211,24	212,56	209,88	210,97	0,52	-4,66
Švedija	220,23	237,33	234,55	233,91	232,63	-0,55	5,63
Bulgarija	273,84	254,08	(*)	253,90	253,68	-0,09	-7,36
Rumunija	268,68	224,65	228,32	235,05	235,24	0,08	-12,44
Kroatija	256,00	208,34	210,19	211,77	203,42	-3,94	-20,54
<b>ES vidutinė</b>	<b>250,52</b>	<b>220,64</b>	<b>221,37</b>	<b>217,77</b>	<b>215,39</b>	<b>-1,09</b>	<b>-14,02</b>

\* lyginant 2024 m. 28 savaitę su 2024 m. 27 savaitę; \*\* lyginant 2024 m. 28 savaitę su 2023 m. 28 savaitę  
... – nėra duomenų

Šaltinis EK

**Avių supirkimo kainos Lietuvos įmonėse, EUR/100 kg (be PVM)**

Kategorija	Gyvojo svorio					Skerdenų svorio				
	2023	2024		pokytis, %		2023	2024		pokytis, %	
	birželis	gegužė	birželis	mėnesio*	metų**	birželis	gegužė	birželis	mėnesio*	metų**
Ėriukai (ne vyresni kaip 12 mėn.)	265,55	•	264,86	-	-0,26	762,89	•	748,53	-	-1,88
Kitos avys (vyresnės kaip 12 mėn.)	186,22	•	•	-	-	440,68	•	•	-	-
<b>Vidutinė kaina</b>	<b>241,37</b>	<b>214,06</b>	<b>234,15</b>	<b>9,39</b>	<b>-2,99</b>	<b>664,04</b>	<b>587,13</b>	<b>653,48</b>	<b>11,30</b>	<b>-1,59</b>

\* lyginant 2024 m. birželio mėn. su 2024 m. gegužės mėn.; \*\* lyginant 2024 m. birželio mėn. su 2023 m. birželio mėn.

• – konfidencialūs duomenys

Pastaba. Vidutinės kainos skaičiuojamos svertiniu būdu

Šaltinis ŽŪDC (LŽŪMPRIŠ)

**Avių ir ožkų skerdimai Lietuvos įmonėse, vnt.**

Kategorija	2023	2024		Pokytis, %		
	birželis	balandis	gegužė	birželis	mėnesio*	metų**
Ėriukai (ne vyresni kaip 12 mėn.)	176	173	139	242	74,10	37,50
Kitos avys (vyresnės kaip 12 mėn.)	505	283	237	309	30,38	-38,81
<b>Iš viso:</b>	<b>681</b>	<b>456</b>	<b>376</b>	<b>551</b>	<b>46,54</b>	<b>-19,09</b>
Ožkos ir ožiai	2	3	-	1	-	-50,00

\* lyginant 2024 m. birželio mėn. su 2024 m. gegužės mėn.

\*\* lyginant 2024 m. birželio mėn. su 2023 m. birželio mėn.

Šaltinis ŽŪDC (LŽŪMPRIŠ)



## Galvijų supirkimo kainos\* Europos Sąjungos valstybėse, EUR/100 kg skerdenų (be PVM)

Valstybė	2023	2024				Pokytis, %	
	28 sav. (07 10–16)	25 sav. (06 17–23)	26 sav. (06 24–30)	27 sav. (07 01–07)	28 sav. (07 08–14)	savaitės**	metų***
<b>8 mėnesių ir jaunesni nei 12 mėnesių galvijai (Z)</b>							
Bulgarija	557,61	509,87	509,87	-	-	-	-
Danija	479,29	453,74	458,00	460,80	458,95	-0,40	-4,24
Vokietija	430,57	461,89	466,47	465,12	443,03	-4,75	2,89
Airija	478,41	506,16	504,65	499,64	504,56	0,98	5,47
Graikija	492,51	490,32	490,32	493,82	493,82	0,00	0,27
Ispanija	516,32	520,11	523,96	523,83	522,52	-0,25	1,20
Kroatija	-	497,52	497,52	812,00	812,00	0,00	-
Italija	549,28	587,62	572,32	577,09	582,13	0,87	5,98
Latvija	294,11	267,06	363,75	364,16	339,70	-6,72	15,50
Malta	430,82	-	-	-	-	-	-
Nyderlandai	454,64	418,47	418,47	417,97	417,97	0,00	-8,06
Lenkija	407,77	433,30	441,79	434,25	437,83	0,83	7,37
Portugalija	437,67	461,12	460,52	454,55	463,24	1,91	5,84
Rumunija	407,92	416,15	429,38	452,80	426,08	-5,90	4,45
Slovėnija	363,32	328,93	459,67	380,50	434,09	14,08	19,48
Švedija	516,88	550,04	552,32	550,66	535,27	-2,80	3,56
<b>ES vidutinė kaina</b>	<b>500,42</b>	<b>500,27</b>	<b>502,65</b>	<b>502,28</b>	<b>501,73</b>	<b>-0,11</b>	<b>0,26</b>
<b>Jauni buliai (A)</b>							
Belgija	508,68	493,33	568,66	492,99	496,57	0,73	-2,38
Bulgarija	450,55	461,87	461,87	475,15	482,61	1,57	7,12
Čekija	446,36	•	•	•	•	-	-
Danija	454,26	403,12	410,33	405,60	408,17	0,63	-10,15
Vokietija	449,69	498,33	499,15	497,71	494,95	-0,55	10,07
Airija	475,27	511,17	514,03	508,84	503,53	-1,04	5,95
Graikija	456,49	450,58	450,58	455,41	455,41	0,00	-0,24
Ispanija	512,96	539,48	536,72	537,67	539,03	0,25	5,08
Prancūzija	521,20	525,41	526,18	524,83	523,71	-0,21	0,48
Kroatija	508,86	534,92	540,52	535,22	535,90	0,13	5,31
Italija	522,03	539,98	551,73	556,39	559,95	0,64	7,26
Kipras	424,11	449,76	446,80	449,79	449,79	0,00	6,05
Latvija	350,27	380,39	373,68	407,39	386,94	-5,02	10,47
Lietuva	367,67	421,52	420,26	428,37	414,74	-3,18	12,80
Vengrija	203,48	209,87	236,79	233,34	219,56	-5,90	7,90
Malta	431,26	-	-	-	-	-	-
Nyderlandai	363,60	387,11	387,11	289,08	289,08	0,00	-20,49
Austrija	462,79	495,38	496,40	498,66	499,22	0,11	7,87
Lenkija	443,07	477,08	474,06	477,95	481,90	0,83	8,76
Portugalija	504,17	502,10	504,64	506,64	501,59	-1,00	-0,51
Rumunija	445,09	436,18	437,39	459,79	457,57	-0,48	2,80
Slovėnija	464,35	502,49	500,02	489,36	497,12	1,59	7,06
Suomija	478,51	465,61	464,05	459,27	461,27	0,44	-3,60
Švedija	500,18	532,18	533,67	528,29	531,95	0,69	6,35
<b>ES vidutinė kaina</b>	<b>480,43</b>	<b>507,31</b>	<b>508,58</b>	<b>507,88</b>	<b>507,81</b>	<b>-0,01</b>	<b>5,70</b>
<b>Buliai (B)</b>							
Bulgarija	217,39	468,91	468,91	468,91	468,91	0,00	115,70
Čekija	•	•	470,25	•	464,05	-	-
Danija	354,58	328,05	328,08	318,69	318,63	-0,02	-10,14
Vokietija	404,98	444,01	438,35	437,25	437,17	-0,02	7,95
Airija	387,55	448,05	455,61	433,76	400,48	-7,67	3,34
Prancūzija	-	471,00	471,00	471,00	471,00	0,00	-
Kroatija	478,00	548,11	537,34	488,52	559,38	14,51	17,03
Italija	511,72	540,92	479,83	458,14	426,05	-7,00	-16,74
Latvija	346,79	-	-	401,15	401,15	0,00	15,68
Lietuva	•	419,13	•	421,23	436,46	3,62	-
Austrija	•	461,20	•	452,75	468,80	3,55	-
Lenkija	443,33	481,59	474,31	484,84	488,85	0,83	10,27
Portugalija	435,00	414,38	346,32	408,19	398,85	-2,29	-8,31
Rumunija	449,33	450,40	451,03	457,04	423,21	-7,40	-5,81

lentelės tęsinys 12 psl.



Valstybė	2023		2024			Pokytis, %	
	28 sav. (07 10–16)	25 sav. (06 17–23)	26 sav. (06 24–30)	27 sav. (07 01–07)	28 sav. (07 08–14)	savaitės**	metų***
<b>Buliai (B)</b>							
Slovėnija	464,58	500,80	509,01	508,11	506,66	-0,29	9,06
Suomija	486,40	489,19	448,72	448,72	448,72	0,00	-7,75
Švedija	472,42	507,11	519,29	505,56	525,73	3,99	11,28
<b>ES vidutinė kaina</b>	<b>439,07</b>	<b>476,34</b>	<b>472,76</b>	<b>476,30</b>	<b>479,21</b>	<b>0,61</b>	<b>9,14</b>
<b>Karvės (D)</b>							
Belgija	359,00	392,22	390,50	390,86	392,08	0,31	9,22
Bulgarija	359,06	357,85	357,85	262,09	364,96	39,25	1,64
Čekija	•	341,31	•	336,10	•	-	-
Danija	400,68	361,22	361,95	360,42	358,14	-0,63	-10,62
Vokietija	395,21	422,31	422,82	424,26	424,12	-0,03	7,32
Airija	389,66	432,35	430,57	428,69	420,59	-1,89	7,94
Graikija	263,04	235,92	235,92	230,87	230,87	0,00	-12,23
Ispanija	349,55	376,24	372,81	373,72	373,57	-0,04	6,87
Prancūzija	487,92	480,58	481,09	481,02	482,01	0,21	-1,21
Kroatija	434,26	364,49	372,62	385,51	402,67	4,45	-7,28
Italija	346,05	371,14	370,61	373,18	372,78	-0,11	7,72
Kipras	217,83	277,66	280,00	277,24	280,00	1,00	28,54
Latvija	294,33	342,83	328,11	352,58	312,13	-11,47	6,05
Lietuva	312,47	344,09	344,98	352,73	342,27	-2,96	9,54
Vengrija	198,33	234,79	319,82	341,06	340,07	-0,29	71,47
Malta	262,79	-	-	-	-	-	-
Nyderlandai	402,84	412,60	412,60	411,75	411,75	0,00	2,21
Austrija	381,38	397,32	407,79	413,54	406,34	-1,74	6,55
Lenkija	390,11	413,42	414,32	417,42	420,87	0,83	7,88
Portugalija	300,12	306,98	307,63	318,15	311,31	-2,15	3,73
Rumunija	381,14	406,07	404,64	397,98	406,54	2,15	6,66
Slovėnija	302,43	322,00	322,94	336,73	353,09	4,86	16,75
Suomija	314,81	293,15	291,13	287,23	296,40	3,19	-5,85
Švedija	437,93	477,06	481,04	477,33	478,96	0,34	9,37
<b>ES vidutinė kaina</b>	<b>392,02</b>	<b>404,29</b>	<b>405,36</b>	<b>405,33</b>	<b>405,82</b>	<b>0,12</b>	<b>3,52</b>
<b>Telyčios (E)</b>							
Belgija	463,69	454,23	454,16	456,49	458,88	0,52	-1,04
Bulgarija	468,68	482,72	482,72	251,92	251,92	0,00	-46,25
Danija	456,91	417,32	422,68	424,01	430,21	1,46	-5,84
Vokietija	444,31	465,49	465,65	465,75	464,73	-0,22	4,60
Airija	489,63	523,91	524,40	520,45	514,32	-1,18	5,04
Graikija	425,72	482,34	482,37	489,57	489,57	0,00	15,00
Ispanija	519,20	542,48	536,40	533,06	542,17	1,71	4,42
Prancūzija	555,53	562,96	564,98	563,84	564,14	0,05	1,55
Kroatija	515,03	544,96	543,36	545,39	542,23	-0,58	5,28
Italija	568,80	581,22	587,38	584,74	591,70	1,19	4,02
Kipras	-	310,00	310,00	310,00	310,00	0,00	-
Latvija	302,32	355,96	356,65	364,64	372,70	2,21	23,28
Lietuva	376,28	398,18	415,85	392,09	394,16	0,53	4,75
Vengrija	200,49	278,41	325,23	346,66	360,15	3,89	79,64
Malta	332,65	-	-	-	-	-	-
Nyderlandai	336,81	293,20	293,20	263,59	263,59	0,00	-21,74
Austrija	462,10	473,91	482,44	486,52	480,10	-1,32	3,90
Lenkija	463,44	474,30	475,28	472,00	475,90	0,83	2,69
Portugalija	483,64	495,35	500,08	498,50	491,22	-1,46	1,57
Rumunija	428,30	419,03	424,57	448,21	441,93	-1,40	3,18
Slovėnija	451,88	473,96	482,44	456,10	465,69	2,10	3,06
Suomija	473,36	450,69	452,70	448,32	458,65	2,31	-3,11
Švedija	469,51	521,51	520,68	514,87	515,13	0,05	9,72
<b>ES vidutinė kaina</b>	<b>501,18</b>	<b>518,60</b>	<b>519,95</b>	<b>517,50</b>	<b>518,69</b>	<b>0,23</b>	<b>3,49</b>
<b>ES vidutinė kaina A–Z</b>	<b>454,38</b>	<b>472,82</b>	<b>473,88</b>	<b>472,89</b>	<b>473,08</b>	<b>0,04</b>	<b>4,12</b>

\* vidutinės kainos apskaičiuotos iš atrankinių EK teikiamų duomenų: A kategorijos – U2, U3, R2, R3, O2, O3 klasių; B kategorijos – R3 klasės; D kategorijos – R3, R4, O2, O3, O4, P2, P3 klasių; E kategorijos – U2, U3, R2, R3, R4, O2, O3, O4 klasių; Z kategorijos – U2, U3, R2, R3, O2, O3 klasių

\*\* lyginant 2024 m. 28 savaitę su 2024 m. 27 savaitę; \*\*\* lyginant 2024 m. 28 savaitę su 2023 m. 28 savaitę

• – konfidencialūs duomenys

Šaltiniai ŽŪDC (LŽŪMPRIŠ), EK



## Galvijų supirkimo kainos Lietuvos įmonėse, EUR/100 kg skerdenų (be PVM)

Kategorija pagal raumeningumą	2023		2024			Pokytis, %	
	29 sav. (07 17–23)	26 sav. (06 24–30)	27 sav. (07 01–07)	28 sav. (07 08–14)	29 sav. (07 15–21)	savaitės*	metų**
<b>Jauni buliai (A):</b>							
U2	388,84	450,48	450,35	442,38	436,18	-1,40	12,17
U3	•	445,83	•	445,79	•	-	-
<b>U</b>	<b>382,19</b>	<b>444,64</b>	<b>447,55</b>	<b>444,18</b>	<b>437,15</b>	<b>-1,58</b>	<b>14,38</b>
R2	358,84	434,98	411,89	419,89	411,68	-1,96	14,73
R3	•	430,08	426,92	426,68	420,34	-1,49	-
<b>R</b>	<b>360,24</b>	<b>430,62</b>	<b>422,92</b>	<b>423,58</b>	<b>417,73</b>	<b>-1,38</b>	<b>15,96</b>
O1	336,11	351,75	366,33	361,21	360,14	-0,30	7,15
O2	343,12	405,31	406,41	398,19	392,40	-1,45	14,36
O3	361,10	418,48	440,39	423,03	399,90	-5,47	10,74
<b>O</b>	<b>346,59</b>	<b>404,62</b>	<b>417,11</b>	<b>409,97</b>	<b>395,38</b>	<b>-3,56</b>	<b>14,08</b>
P1	266,14	•	314,00	309,37	320,25	3,52	20,33
P2	287,33	355,98	357,14	345,70	350,67	1,44	22,04
<b>P</b>	<b>286,04</b>	<b>348,57</b>	<b>354,87</b>	<b>364,68</b>	<b>347,33</b>	<b>-4,76</b>	<b>21,43</b>
<b>U-P</b>	<b>347,55</b>	<b>417,94</b>	<b>420,94</b>	<b>418,18</b>	<b>406,79</b>	<b>-2,72</b>	<b>17,05</b>
<b>Buliai (B):</b>							
U2	374,38	•	440,03	426,85	422,39	-1,04	12,82
U3	•	•	406,15	435,59	429,64	-1,37	-
<b>U</b>	<b>378,09</b>	<b>394,09</b>	<b>428,52</b>	<b>427,76</b>	<b>423,75</b>	<b>-0,94</b>	<b>12,08</b>
R1	•	396,8	•	398,91	•	-	-
R2	362,68	430,99	417,8	411,06	411,93	0,21	13,58
R3	355,68	•	421,23	436,46	•	-	-
<b>R</b>	<b>358,91</b>	<b>432,02</b>	<b>416,85</b>	<b>421,59</b>	<b>416,82</b>	<b>-1,13</b>	<b>16,13</b>
O1	322,71	389,37	•	357,79	•	-	-
O2	334,67	410,77	401,33	399,46	399,01	-0,11	19,22
O3	•	414,69	415,49	429,02	401,3	-6,46	-
<b>O</b>	<b>334,67</b>	<b>410,76</b>	<b>404,45</b>	<b>406,92</b>	<b>395,17</b>	<b>-2,89</b>	<b>18,08</b>
P1	254,12	•	325,05	•	345,71	-	36,04
P2	316,82	391,16	385,99	366,70	355,98	-2,92	12,36
<b>P</b>	<b>299,92</b>	<b>379,59</b>	<b>396,06</b>	<b>372,83</b>	<b>367,58</b>	<b>-1,41</b>	<b>22,56</b>
<b>U-P</b>	<b>345,63</b>	<b>413,77</b>	<b>413,9</b>	<b>414,17</b>	<b>405,37</b>	<b>-2,12</b>	<b>17,28</b>
<b>Karvės (D):</b>							
R2	363,37	•	•	•	<b>383,24</b>	-	5,47
R3	342,42	403,43	358,46	369,56	390,90	5,77	14,16
R4	319,12	372,52	367,89	397,70	363,90	-8,50	14,03
<b>R</b>	<b>340,35</b>	<b>387,31</b>	<b>361,09</b>	<b>387,91</b>	<b>376,91</b>	<b>-2,84</b>	<b>10,74</b>
O1	•	•	354,36	314,15	•	-	-
O2	317,57	370,52	364,32	355,78	339,24	-4,65	6,82
O3	341,67	385,57	378,92	371,52	374,38	0,77	9,57
O4	336,96	379,45	381,65	375,23	371,03	-1,12	10,11
<b>O</b>	<b>335,51</b>	<b>381,72</b>	<b>376,6</b>	<b>367,62</b>	<b>368,30</b>	<b>0,18</b>	<b>9,77</b>
P1	250,81	261,27	307,35	300,58	271,07	-9,82	8,08
P2	292,46	305,74	329,29	314,43	297,10	-5,51	1,59
P3	289,38	304,1	325,83	306,37	304,10	-0,74	5,09
<b>P</b>	<b>277,11</b>	<b>297,96</b>	<b>321,24</b>	<b>307,87</b>	<b>291,70</b>	<b>-5,25</b>	<b>5,27</b>
<b>U-P</b>	<b>310,71</b>	<b>346,57</b>	<b>348,15</b>	<b>341,95</b>	<b>336,89</b>	<b>-1,48</b>	<b>8,43</b>
<b>Telyčios (E):</b>							
U3	•	444,01	378,21	447,09	403,51	-9,75	-
<b>U</b>	<b>•</b>	<b>447,61</b>	<b>395,22</b>	<b>443,96</b>	<b>382,57</b>	<b>-13,83</b>	<b>-</b>
R2	379,49	401,28	367,50	412,44	•	-	-
R3	346,22	446,89	388,11	409,88	377,37	-7,93	9,00
R4	•	429,91	399,34	390,36	404,00	3,49	-
<b>R</b>	<b>358,25</b>	<b>437,97</b>	<b>390,98</b>	<b>406,4</b>	<b>384,27</b>	<b>-5,45</b>	<b>7,26</b>
O2	326,60	392,20	380,35	338,95	337,94	-0,30	3,47
O3	344,61	398,78	391,21	387,22	394,41	1,86	14,45
O4	356,99	410,96	407,24	376,65	405,86	7,76	13,69
<b>O</b>	<b>342,53</b>	<b>399,23</b>	<b>392,12</b>	<b>378,29</b>	<b>387,84</b>	<b>2,52</b>	<b>13,23</b>
P2	299,89	349,64	341,54	346,05	317,56	-8,23	5,89
P3	312,46	326,07	327,50	345,35	313,38	-9,26	0,29
<b>P</b>	<b>298,25</b>	<b>344,28</b>	<b>336,35</b>	<b>344,07</b>	<b>310,49</b>	<b>-9,76</b>	<b>4,10</b>
<b>U-P</b>	<b>335,82</b>	<b>407,60</b>	<b>383,57</b>	<b>384,37</b>	<b>376,48</b>	<b>-2,05</b>	<b>12,11</b>
<b>Vidutinė A-Z</b>	<b>325,52</b>	<b>384,67</b>	<b>376,24</b>	<b>376,73</b>	<b>368,53</b>	<b>-2,18</b>	<b>13,21</b>

\* lyginant 2024 m. 29 savaitę su 2024 m. 28 savaitę; \*\* lyginant 2024 m. 29 savaitę su 2023 m. 29 savaitę

• – konfidencialūs duomenys

Šaltinis ŽŪDC (LŽŪMPRIŠ)



## Paukštienos ir kiaušinių rinka

**2024 m. birželio mėn. Lietuvos įmonėse sumažėjo paukščių skerdimai ir paukštienos gamyba.** ŽŪDC (LŽŪMPRI) duomenimis, 2024 m. birželio mėn. Lietuvos įmonėse buvo paskersta 3,52 mln. paukščių ir pagaminta 6162,46 t paukštienos skerdenų. Paukščių skerdimų skaičius birželio mėn., palyginti su gegužės mėn., sumažėjo 7,97 proc. ir buvo 6,34 proc. mažesnis nei prieš metus. Analizuojamu laikotarpiu buvo paskersta 3,48 mln. vnt. broilerių – 8,00 proc. mažiau nei gegužę ir 6,62 proc. mažiau nei 2023 m. birželio mėn.

Vertinant pagal skerdenų svorį, 2024 m. birželio mėn. buvo pagaminta 6162,46 t paukš-

tienos – 10,39 proc. mažiau nei gegužės mėn. ir 17,26 proc. mažiau nei prieš metus. Iš to skaičiaus broilerių skerdenų gamyba 2024 m. birželio mėn., palyginti su gegužės mėn., sumažėjo 11,16 proc. (iki 5 906,02 t), o, palyginti su 2023 m. birželio mėn., buvo 18,24 proc. mažesnė.

Paukštienos gamybos mažėjimą galėjo lemti mažesnė savikaina ir sumažėjusios paukščių supirkimo kainos. ŽŪDC (LŽŪMPRI) duomenimis, 2024 m. gegužės mėn., palyginti su balandžio mėn., vidutinė viščiukų broilerių supirkimo kaina mažėjo 2,59 proc., o birželio mėn. – dar 1,77 proc. Atvėsintų viščiukų broilerių skerdenų ir jų gabalų pardavimai vidaus rinkoje analizuojamu laiko-

### Lietuvos įmonėse pagamintų kiaušinių pardavimas vidaus rinkoje, tūkst. vnt.

Kokybės klasės (pagal svorį)	2023		2024		Pokytis, %	
	birželis	balandis	gegužė	birželis	mėnesio*	metų**
<b>Vištų kiaušiniai su lukštais</b>	<b>22 008,57</b>	<b>26 708,06</b>	<b>25 744,93</b>	<b>24 215,78</b>	<b>-5,94</b>	<b>10,03</b>
A klasė	24 589,21	20 917,41	21 793,37	21 125,47	-3,06	-14,09
XL	543,80	498,32	522,24	466,11	-10,75	-14,29
L	8 068,19	6 644,45	7 397,29	5 635,22	-23,82	-30,16
M	15 670,22	13 502,88	13 114,37	13 660,71	4,17	-12,82
S	158,74	229,07	678,99	1 261,92	85,85	694,96
Skirtingų dydžių	-	•	•	101,51	-	-
B klasė	9 486,18	•	•	•	-	-

\* lyginant 2024 m. birželio mėn. su gegužės mėn.; \*\* lyginant 2024 m. birželio mėn. su 2023 m. birželio mėn.

Šaltinis ŽŪDC (LŽŪMPRI)

• – konfidencialūs duomenys

### Lietuvos įmonėse pagamintų kiaušinių eksportas, tūkst. vnt.

Kokybės klasės (pagal svorį)	2023		2024		Pokytis, %	
	birželis	balandis	gegužė	birželis	mėnesio*	metų**
<b>Vištų kiaušiniai su lukštais</b>	<b>14 182,28</b>	<b>18 756,49</b>	<b>20 242,07</b>	<b>21 288,24</b>	<b>5,17</b>	<b>50,10</b>
A klasė	1 343,24	•	•	•	-	-
XL	•	•	•	•	-	-
L	176,84	•	•	•	-	-
M	700,80	•	•	•	-	-
S	•	-	•	•	-	-
B klasė	-	•	•	•	-	-

\* lyginant 2024 m. birželio mėn. su gegužės mėn.; \*\* lyginant 2024 m. birželio mėn. su 2023 m. birželio mėn.

Šaltinis ŽŪDC (LŽŪMPRI)

• – konfidencialūs duomenys

### Šviežių supakuotų kiaušinių pardavimo vidutinės didmeninės kainos Lietuvos įmonėse, EUR/100 vnt. (be PVM)

Kokybės klasės (pagal svorį)	2023		2024		Pokytis, %		
	29 sav. (07 17–23)	26 sav. (06 24–30)	27 sav. (07 01–07)	28 sav.*** (07 08–14)	29 sav. (07 15–21)	savaitės*	metų**
A klasė							
L (nuo 63 g iki 73 g)	11,67	10,08	10,29	10,09	10,34	2,48	-11,40
M (nuo 53 g iki 63 g)	10,97	9,43	8,87	9,24	9,36	1,30	-14,68
<b>Vidutinė (L–M)</b>	<b>11,28</b>	<b>9,67</b>	<b>9,35</b>	<b>9,61</b>	<b>9,64</b>	<b>0,31</b>	<b>-14,54</b>

\* lyginant 2024 m. 29 savaitę su 28 savaitę; \*\* lyginant 2024 m. 29 savaitę su 2023 m. 29 savaitę

Šaltinis ŽŪDC (LŽŪMPRI)

\*\*\* patikslinti duomenys. Pastaba: vidutinės kainos skaičiuojamos svertiniu būdu

### Ant kraiko laikomų vištų kiaušinių pardavimo vidutinės didmeninės kainos Lietuvos įmonėse, EUR/100 vnt. (be PVM)

Kokybės klasės (pagal svorį)	2023		2024		Pokytis, %		
	29 sav. (07 17–23)	26 sav. (06 24–30)	27 sav. (07 01–07)	28 sav.*** (07 08–14)	28 sav. (07 15–21)	savaitės*	metų**
A klasė							
L (nuo 63 g iki 73 g)	12,70	12,30	•	11,94	11,64	-2,51	-8,35
M (nuo 53 g iki 63 g)	•	•	10,51	10,14	10,00	-1,38	-
<b>Vidutinė (L–M)</b>	<b>-</b>	<b>-</b>	<b>-</b>	<b>10,46</b>	<b>10,33</b>	<b>-1,24</b>	<b>-</b>

\* lyginant 2024 m. 29 savaitę su 28 savaitę; \*\* lyginant 2024 m. 29 savaitę su 2023 m. 29 savaitę

Šaltinis ŽŪDC (LŽŪMPRI)

• – konfidencialūs duomenys. Pastaba: vidutinės kainos skaičiuojamos svertiniu būdu



tarpiu taip pat mažėjo. 2024 m. birželio mėn. (06 03–30) pardavimai buvo 23,44 proc. mažesni nei gegužės mėn. (04 29-06 02) ir 9,18 proc. didesni nei tuo pačiu praėjusių metų laikotarpiu.

**2024 m. I pusmetį Lietuvos įmonėse nežymiai padidėjo kiaušinių gavyba, o kainos mažėjo.** ŽŪDC (LŽŪMPRIŠ) duomenimis, 2024 m. I pusmetį, palyginti su 2023 m. II pusmečiu, vištų

**Vidutinės didmeninės viščių broilerių skerdenų (A klasės, 65 %) kainos Europos Sąjungos valstybėse, UR/100 kg (be PVM)**

Valstybė	Data	2023					2024		Pokytis, %	
		29 sav. (07 17–23)	26 sav. (06 26–30)	27 sav. (07 01–07)	28 sav. (07 08–14)	29 sav. (07 15–21)	savaitės*	metų***		
Lietuva		233,38	•	•	•	•	-	-		
Latvija		284,00	275,00	279,00	277,00	-	-	-		
Belgija		236,25	239,19	241,38	240,83	-	-	-		
Bulgarija		213,75	214,39	213,40	213,00	211,34	-0,78	-1,13		
Čekija		241,91	237,37	236,90	232,09	242,89	4,65	0,40		
Vokietija		409,00	424,00	424,00	424,00	-	-	-		
Graikija		311,87	322,58	-	-	-	-	-		
Ispanija		243,48	224,73	224,83	225,47	225,42	-0,02	-7,42		
Prancūzija		300,00	300,00	300,00	300,00	300,00	0,00	0,00		
Kroatija		255,00	250,30	251,26	253,07	253,30	0,09	-0,67		
Airija		250,43	-	-	-	-	-	-		
Italija		332,00	306,00	311,00	320,00	-	-	-		
Kipras		244,09	246,41	246,41	246,41	245,81	-0,24	0,70		
Vengrija		259,88	231,37	232,96	233,93	233,77	-0,07	-10,05		
Malta		283,33	283,33	283,33	283,33	-	-	-		
Nyderlandai		-	-	-	-	-	-	-		
Austrija		349,45	337,78	350,59	341,68	348,78	2,08	-0,19		
Lenkija		186,02	207,63	206,83	207,99	-	-	-		
Portugalija		247,50	240,00	240,00	240,00	240,00	0,00	-3,03		
Rumunija		216,34	-	217,03	218,35	-	-	-		
Slovėnija		302,45	293,67	293,17	289,71	309,51	6,83	-1,98		
Slovakija		246,02	229,95	224,29	239,79	228,03	-4,90	-7,31		
Suomija		337,28	-	-	-	-	-	-		
Švedija		314,09	355,64	358,47	354,98	360,50	1,56	14,78		
<b>ES vidutinė kaina</b>		<b>267,36</b>	<b>274,46</b>	<b>274,66</b>	<b>276,07</b>	<b>276,18</b>	<b>0,04</b>	<b>3,30</b>		

\* lyginant 2024 m. 29 savaitę su 28 savaitę; \*\* lyginant 2024 m. 29 savaitę su 2023 m. 29 savaitę

Šaltinis EK

• – konfidencialūs duomenys; - nepateikti duomenys

**Vidutinės didmeninės šviežių supakuotų kiaušinių (L–M kat.) kainos Europos Sąjungos valstybėse, EUR/100 kg (be PVM)**

Valstybė	Data	2023					2024		Pokytis, %	
		29 sav. (07 17–23)	26 sav. (06 26–30)	27 sav. (07 01–07)	28 sav. (07 08–14)	29 sav. (07 15–21)	savaitės*	metų***		
Lietuva		182,47	156,59	152,29	154,21	158,48	2,77	-13,15		
Latvija		195,00	170,46	167,47	174,45	172,94	-0,87	-11,31		
Estija		220,66	223,90	223,90	220,11	237,21	7,77	7,50		
Belgija		161,87	178,52	180,66	179,69	-	-	-		
Bulgarija		187,74	165,41	165,69	171,03	182,90	6,94	-2,58		
Čekija		181,09	155,98	154,59	155,84	149,95	-3,78	-17,20		
Vokietija		190,62	199,04	198,17	194,98	-	-	-		
Graikija		241,44	238,40	-	-	-	-	-		
Ispanija		204,40	166,79	167,69	166,58	167,08	0,30	-18,26		
Prancūzija		199,54	199,16	194,04	193,27	193,10	-0,09	-3,23		
Kroatija		281,37	238,84	237,93	239,96	244,90	2,06	-12,96		
Airija		232,92	232,44	223,00	223,00	231,82	3,96	-0,47		
Italija		243,65	231,81	-	236,50	-	-	-		
Kipras		172,91	172,91	172,91	172,91	172,91	0,00	0,00		
Vengrija		217,11	178,46	174,18	173,22	174,30	0,63	-19,72		
Malta		241,96	-	-	-	-	-	-		
Nyderlandai		192,00	181,00	180,00	178,00	177,00	-0,56	-7,81		
Austrija		272,89	267,63	268,40	281,83	270,69	-3,95	-0,81		
Lenkija		212,56	177,77	178,64	171,12	-	-	-		
Portugalija		238,10	211,64	211,64	211,64	207,23	-2,08	-12,97		
Rumunija		190,36	179,82	179,55	178,05	-	-	-		
Slovėnija		233,03	232,61	232,53	230,91	229,22	-0,73	-1,63		
Slovakija		197,20	157,62	160,95	162,43	153,60	-5,44	-22,11		
Suomija		211,02	209,38	210,23	208,97	209,47	0,24	-0,73		
Švedija		242,22	259,60	256,96	270,26	269,42	-0,31	11,23		
<b>ES vidutinė kaina</b>		<b>208,50</b>	<b>195,93</b>	<b>195,38</b>	<b>195,10</b>	<b>194,83</b>	<b>-0,14</b>	<b>-6,56</b>		

\* lyginant 2024 m. 29 savaitę su 28 savaitę; \*\* lyginant 2024 m. 29 savaitę su 2023 m. 29 savaitę

Šaltinis EK

- nepateikti duomenys



kiaušinių gavyba, įskaitant NKP ir ekologiškus kiaušinius, padidėjo 0,07 proc., iki 21,86 tūkst. t, ir buvo 2,42 proc. didesnė nei 2023 m. I pusmetį. Iš to skaičiaus narvuose laikomų vištų kiaušinių gavyba siekė 15,077 tūkst. t – 1,04 proc. mažiau nei 2023 m. II pusmetį, tačiau 0,22 proc. daugiau nei prieš metus. Tuo metu ant kraiko laikomų vištų kiaušinių gavyba analizuojamu laikotarpiu padidėjo 1,50 proc. ir buvo 5,76 proc. didesnė nei prieš metus. Padidėjusias kiaušinių gavybos apimtis lėmė sezoniskumas ir sumažėjusi savikaina.

Kiaušinių pardavimai analizuojamu laikotarpiu padidėjo 1,98 proc. ir buvo 9,75 proc. didesni nei prieš metus. Tačiau iš to skaičiaus A klasės kiaušinių padavimai sumažėjo 7,54 proc. ir buvo 9,35 proc. mažesni nei 2023 m. I pusmetį.

Vidutinė didmeninė A klasės kiaušinių pardavimo kaina 2024 m. I pusmetį sudarė 10,44 EUR/100 vnt. ir buvo 5,43 proc., žemesnė nei 2023 m. II pusmetį, 8,98 proc. žemesnė nei tuo pačiu praėjusių metų laikotarpiu. Mažesnių, M ir S kat. kiaušinių didmeninės kainos analizuojamu laikotarpiu mažėjo labiausiai – 6,74 ir 9,96 proc., o XL ir L kat. kainos sumažėjo tik 2,66 ir 1,71 proc., ir buvo 3,06–5,08 proc. žemesnės nei prieš metus.

Kiaušinių kainų mažėjimą lėmė ne tik sumažėjusi savikaina, bet ir padidėjęs importas.

Remiantis VDA duomenimis, 2024 m. sausio–gegužės mėn. kiaušinių importas buvo 18,86 proc. didesnis nei tuo pačiu praėjusių metų laikotarpiu.

**Pasaulyje didėja vištienos mėsos gamyba ir jos suvartojimas.** USDA duomenimis, 2021 m. pasaulyje vištienos mėsos gamyba dėl paukščių gripo poveikio siekė 101,23 mln. t. 2023 m. gamyba padidėjo iki 103,65 mln. t. Prognozuojama, kad 2024 m. pasaulyje bus pagaminta 105,30 mln. t vištienos mėsos. JAV planuoja pagaminti 21,25 mln. t, Brazilija – 15,1 mln. t, Kinija – 15 mln. t, ES – 11,2 mln. t, kitos šalys – 42,75 mln. t.

2023 m. pasaulyje maistui buvo suvartota 101,38 mln. t vištienos. Prognozuojama, kad 2024 m. vištienos suvartojimas išaugs iki 102,60 mln. t. 2023 m. vištienos suvartojimas JAV sudarė 17,87 mln. t, Kinijos – 15,0 mln. t, Europos Sąjungos – 10,16 mln. t, Brazilijos – 10,14 mln. t.

2023 m. pasaulio šalių vištienos mėsos eksportas siekė 13,54 mln. t. Brazilija eksportavo 4,77 mln. t, JAV – 3,30 mln. t, ES – 1,65 mln. t, Tailandas – 1,10 mln. t. Kitos šalys eksportavo žymiai mažiau. Numatoma, kad 2024 m. pasaulyje vištienos mėsos eksportas padidės 2,25 proc. Tačiau vištienos importas gali šiek tiek sumažėti. Japonija numato importuoti 1,10 mln. t, Meksika – 960 tūkst. t, Tailandas – 940 tūkst. t vištienos.

Šaltiniai ŽŪDC (LŽŪMPRI), USDA

### Kai kurių paukštienos gaminių gamyba Lietuvos įmonėse, t

Gaminio pavadinimas	PGPK kodas	Pagaminta			Pokytis, %	
		2023	2024		mėnesio*	metų**
		birželis	gegužė***	birželis		
Švieži arba atšaldyti nesukapoti viščiukai	10.12.10.10.00	7 132,55	6 824,23	6 003,65	-12,02	-15,83
Švieži arba atšaldyti nesukapoti kalakutai	10.12.10.20.00	●	●	●	-	-
Švieži arba atšaldyti viščiukų gabalai	10.12.10.50.00	3 975,65	2 760,97	2 515,28	-8,90	-36,73
Švieži arba atšaldyti kalakutų gabalai	10.12.10.60.00	281,85	171,61	143,78	-16,21	-48,99
Užšaldyti nesukapoti viščiukai	10.12.20.13.00	132,99	20,48	5,35	-73,88	-95,98
Užšaldyti viščiukų gabalai	10.12.20.53.00	2 350,28	2 181,24	1 786,93	-18,08	-23,97
Užšaldyti kalakutų gabalai	10.12.20.55.00	137,01	50,60	66,98	32,37	-51,11
Valgomieji paukštienos subproduktai	10.12.40.00.00	800,49	1 138,46	1 036,94	-8,92	29,54
Kiti gaminiai arba konservai iš kalakutienos	10.13.15.25.00	121,08	78,55	90,33	15,00	-25,39
Kiti gaminiai arba konservai iš paukštienos	10.13.15.35.00	1 599,43	2 023,88	1 600,61	-20,91	0,07

\* lyginant 2024 m. birželio mėn. su gegužės mėn.; \*\* lyginant 2024 m. birželio mėn. su 2023 m. birželio mėn.

Šaltinis ŽŪDC (LŽŪMPRI)

\*\*\* patikslinti duomenys; ● – konfidencialūs duomenys

### Lietuvos įmonėse pagamintų paukštienos gaminių pardavimas, t

Gaminio pavadinimas	PGPK kodas	Parduota					
		Lietuvos rinkoje			kitose ES šalyse		
		2024		pokytis*, %	2024		pokytis*, %
		gegužė**	birželis		gegužė	birželis	
Švieži arba atšaldyti nesukapoti viščiukai	10.12.10.10.00	320,22	244,11	-23,77	56,31	53,59	-4,83
Švieži arba atšaldyti viščiukų gabalai	10.12.10.50.00	2 382,94	2 196,99	-7,80	820,11	673,77	-17,84
Švieži arba atšaldyti kalakutų gabalai	10.12.10.60.00	77,03	61,63	-19,99	●	●	-
Užšaldyti nesukapoti viščiukai	10.12.20.13.00	5,51	3,99	-27,59	10,82	-	-
Užšaldyti viščiukų gabalai	10.12.20.53.00	202,89	236,46	16,55	463,60	515,92	11,29
Užšaldyti kalakutų gabalai	10.12.20.55.00	12,88	15,41	19,64	●	●	-
Valgomieji paukštienos subproduktai	10.12.40.00.00	323,25	232,30	-28,14	102,10	50,13	-50,90
Kiti gaminiai arba konservai iš kalakutienos	10.13.15.25.00	64,10	64,51	0,64	13,78	15,04	9,14
Kiti gaminiai arba konservai iš paukštienos	10.13.15.35.00	1 033,02	948,45	-8,19	662,90	604,59	-8,80

\* lyginant 2024 m. birželio mėn. su gegužės mėn.; \*\* patikslinti duomenys

Šaltinis ŽŪDC (LŽŪMPRI)

● – konfidencialūs duomenys





## Pieno ir pieno gaminių rinka

### Žalio pieno\* supirkimo kiekiai ES valstybėse, tūkst. t

Valstybė	2023	2024			Pokytis, %	
	gegužė	kovas	balandis	gegužė	mėnesio <sup>1)</sup>	metų <sup>2)</sup>
Belgija	420,48	416,93	405,68	417,33	2,87	-0,75
Bulgarija	67,35	61,72	63,78	65,82	3,20	-2,27
Čekija	283,06	290,13	284,67	294,80	3,56	4,15
Danija	500,32	488,67	476,73	501,15	5,12	0,17
Vokietija	2 895,42	2 845,00	2 779,07	2 896,49	4,23	0,04
Estija	73,80	78,80	76,40	80,30	5,10	8,81
Airija	1 193,45	779,67	977,00	1 166,24	19,37	-2,28
Graikija	56,51	57,42	55,49	55,78	0,52	-1,29
Ispanija	655,95	656,04	648,02	667,93	3,07	1,83
Prancūzija	2 140,37	2 152,58	2 108,14	2 147,56	1,87	0,34
Kroatija	34,46	34,52	34,08	34,69	1,79	0,67
Italija	1 132,56	1 203,66	1 163,60	1 156,09	-0,65	2,08
Kipras	27,19	27,96	27,37	27,48	0,40	1,07
Latvija	71,94	69,25	67,93	75,17	10,66	4,49
Lietuva	116,23	109,33	109,41	124,77	14,04	7,35
Liuksemburgas	...	...	...	...	-	-
Vengrija	146,71	155,65	156,93	159,03	1,34	8,40
Malta	3,25	3,46	3,31	3,35	1,21	3,08
Nyderlandai	1 229,60	1 210,20	1 177,20	1 211,10	2,88	-1,50
Austrija	300,57	311,95	308,54	315,03	2,10	4,81
Lenkija	1 172,19	1 182,48	1 165,63	1 224,69	5,07	4,48
Portugalija	175,77	168,65	166,46	173,21	4,06	-1,46
Rumunija	120,50	107,32	112,55	123,24	9,50	2,27
Slovėnija	50,80	50,20	49,43	50,79	2,75	-0,02
Slovakija	71,69	73,42	71,71	73,55	2,57	2,59
Suomija	191,27	192,49	184,54	189,74	2,82	-0,80
Švedija	248,68	247,18	239,03	246,76	3,23	-0,77

Pastaba. Į Lietuvos žalio pieno supirkimo kiekį įtraukta šalies pieno perdirbimo įmonėse gauto (primelžto) žalio pieno, skirto perdirbti įmonių viduje, kiekiai bei kiekiai, supirkti tiesiogiai iš Lietuvos ir kitų ES valstybių pieno gamintojų; \* – natūralaus riebumo pienas; ... – duomenų nėra.

<sup>1)</sup> lyginant 2024 m. gegužės mėn. su balandžio mėn.; <sup>2)</sup> lyginant 2024 m. gegužės mėn. su 2023 m. gegužės mėn.

Šaltiniai ŽŪDC (LŽŪMPRIS), Eurostat

### Žalio pieno supirkimo kainos ES valstybėse, EUR/100 kg (be PVM)

Valstybė	2023	2024			Pokytis, %	
	gegužė	kovas	balandis	gegužė	mėnesio <sup>1)</sup>	metų <sup>2)</sup>
Belgija	41,89	43,85	43,79	43,34	-1,03	3,46
Bulgarija	42,28	44,14	43,54	43,11	-0,99	1,96
Čekija	45,78	42,46	42,84	43,63	1,84	-4,70
Danija	43,76	46,13	46,12	46,65	1,15	6,60
Vokietija	44,30	45,99	45,88	45,74	-0,31	3,25
Estija	42,61	42,87	42,24	42,01	-0,54	-1,41
Airija	40,79	43,12	42,54	42,63	0,21	4,51
Graikija	50,53	52,47	52,25	52,38	0,25	3,66
Ispanija	52,72	49,61	47,38	46,99	-0,82	-10,87
Prancūzija	45,37	46,57	46,04	45,76	-0,61	0,86
Kroatija	50,33	48,16	47,83	47,60	-0,48	-5,42
Italija	51,60	49,71	49,55	50,00	0,91	-3,10
Kipras	63,95	64,61	63,76	63,74	-0,03	-0,33
Latvija	34,39	39,50	39,27	39,10	-0,43	13,70
Lietuva	35,78	42,31	40,21	38,38	-4,55	7,27
Liuksemburgas	•	•	•	•	-	-
Vengrija	46,27	42,06	42,32	42,52	0,47	-8,10
Malta	62,20	55,75	56,10	56,11	0,02	-9,79
Nyderlandai	43,25	46,50	46,75	47,25	1,07	9,25
Austrija	51,97	48,93	49,40	48,95	-0,91	-5,81
Lenkija	45,62	47,83	47,58	46,28	-2,73	1,45
Portugalija	49,35	43,83	43,60	43,44	-0,37	-11,98
Rumunija	35,14	45,67	42,11	41,81	-0,71	18,98
Slovėnija	43,75	44,35	44,48	43,70	-1,75	-0,11
Slovakija	44,42	42,82	42,07	41,82	-0,59	-5,85
Suomija	52,50	47,30	47,07	46,39	-1,44	-11,64
Švedija	41,75	44,59	43,67	43,04	-1,44	3,09
<b>Vidutinė ES</b>	<b>45,49</b>	<b>46,44</b>	<b>46,09</b>	<b>45,94</b>	<b>-0,33</b>	<b>0,99</b>

Pastaba. Žalio pieno supirkimo kainos skelbiamos pagal 2017 m. balandžio 20 d. Europos Komisijos įgyvendinimo reglamentą (ES) 2017/1185.

<sup>1)</sup> lyginant 2024 m. gegužės mėn. su balandžio mėn.; <sup>2)</sup> lyginant 2024 m. gegužės mėn. su 2023 m. gegužės mėn.

• – konfidencialūs duomenys.

Šaltiniai ŽŪDC (LŽŪMPRIS), EK


**Pasaulinės kai kurių pieno gaminių kainos\*, EUR/kg**

Gaminio pavadinimas		Vidutinė kaina*					pokytis, %	
		JAV						
		2023	2024					
		29 sav. (07 17–21)	26 sav. (06 24–28)	27 sav. (07 01–05)	28 sav. (07 08–12)	29 sav. (07 15–19)	savaitės <sup>1)</sup>	metų <sup>2)</sup>
Sviestas, AA	CME	5,04	6,35	6,42	6,33	6,29	-0,63	24,80
Sūris <i>Cheddar</i> , luitais		3,21	3,90	3,89	3,96	3,76	-5,05	17,13
LPM, Centrinis ir Rytų regionas, FOB		2,18	2,45	2,43	2,42	2,40	-0,83	10,09
NPM, Nacionalinis vid., FOB		3,64	4,67	4,65	4,62	4,59	-0,65	26,10
Išrūgų milteliai, Centrinis regionas, FOB		0,48	0,91	0,91	0,90	0,93	3,33	93,75
Vakarų Europoje, eksportui, FOB								
		2023	2024					
		28–29 sav. (07 10–21)	26–27 sav. (06 24–07 05)	28–29 sav. (07 08–19)		2 savaitės <sup>3)</sup>	metų <sup>2)</sup>	
Sviestas, 82 %rieb.		4,61	6,61	6,70		1,36	45,34	
LPM		2,35	2,42	2,39		-1,24	1,70	
NPM		3,48	3,83	3,88		1,31	11,49	
Lydytas sviestas		5,73	7,57	7,66		1,19	33,68	
Išrūgų milteliai		0,70	0,83	0,83		0,00	18,57	
Okeanijos valstybėse, eksportui, FOB								
		2023	2024					
		28–29 sav. (07 10–21)	26–27 sav. (06 24–07 05)	28–29 sav. (07 08–19)		2 savaitės <sup>3)</sup>	metų <sup>2)</sup>	
Sviestas, 82 %rieb.		4,40	6,59	6,91		4,86	57,05	
LPM		2,36	2,51	2,38		-5,18	0,85	
NPM		2,87	3,04	2,93		-3,62	2,09	
Sūris <i>Cheddar</i>		3,70	3,96	3,98		0,51	7,57	

LPM – nugriebto pieno milteliai; NPM – nenugriebto pieno milteliai.

Šaltinis USDA

\* kainos užsienio valstybėse (EUR) pateiktos pagal atitinkamos datos ECB valiutų kursą;

<sup>1)</sup> lyginant dvi paskutiniąsias savaites;

<sup>2)</sup> lyginant 2024 m. ir 2023 m. atitinkamų laikotarpių duomenis;

<sup>3)</sup> lyginant 2024 m. 28–29 savaites su 26–27 savaitėmis.

**Kai kurių pieno gaminių kainos Latvijoje, Estijoje ir Lenkijoje, EUR/mat. vnt.<sup>1)</sup>**

Valstybė, gaminys	Mat. vnt.	2023	2024			Pokytis, %	
		birželis	balandis	gegužė	birželis	mėnesio <sup>2)</sup>	metų <sup>3)</sup>
<b>Latvija</b>							
<i>Tilsit</i> sūriai	kg	5,77	5,50	5,71	5,43	-4,90	-5,89
<b>Estija</b>							
Geriamasis pienas (2,5 %rieb.)	kg	...	0,62	0,60	0,60	0,00	-
Sviestas (80–85 %rieb., 25 kg luitais)	kg	4,84	5,61	5,99	6,44	7,51	33,06
Sviestas (80–85 %rieb., išfasuotas po 150–250 g fasuotes)	kg	6,38	6,30	6,47	6,19	-4,33	-2,98
<i>Edam</i> sūriai	kg	3,45	...	...	4,68	-	-
<i>Gouda</i> sūriai	kg	3,53	...	...	4,20	-	-
Varškės sūriai (4 %rieb.)	kg	3,28	3,10	3,09	3,09	0,00	-5,79
<b>Lenkija*</b>							
Sviestas (82 %rieb., luitais)	kg	4,54	5,57	5,75	6,09	5,91	34,14
Sviestas (82 %rieb., fasuotas)	kg	4,98	5,85	6,00	6,58	9,67	32,13
Nenugriebto pieno milteliai	kg	3,52	3,74	3,71	3,68	-0,81	4,55
Nugriebto pieno milteliai	kg	2,56	2,47	2,40	2,39	-0,42	-6,64
Išrūgų milteliai	kg	0,76	0,82	0,81	0,81	0,00	6,58
<i>Edam</i> sūriai	kg	4,22	4,53	4,38	4,31	-1,60	2,13
<i>Emmentaler</i> sūriai	kg	5,23	5,37	5,22	5,15	-1,34	-1,53
<i>Mozzarella</i> sūriai	kg	4,58	5,13	5,03	4,90	-2,58	6,99

\* kainos užsienio valstybėse (EUR) pateiktos pagal atitinkamos datos ECB valiutų kursą;

Šaltiniai LVAEI, EKI, METK, AMI

<sup>1)</sup> gamintojų vidutinės (*svertinės*) kainos, be PVM;

<sup>2)</sup> lyginant 2024 m. birželio mėn. su gegužės mėn.;

<sup>3)</sup> lyginant 2024 m. birželio mėn. su 2023 m. birželio mėn.

... – nėra duomenų;



### Žalio pieno supirkimo kainos Lietuvoje iš pieno gamintojų, EUR/t (be PVM)

Pagal gamintojų / tiekėjų grupes	2023	2024		Pokytis, %		Prognozuojama 2024 m. liepa		
	birželis	balandis	gegužė	birželis	mėnesio*		metų**	
<b>Natūralaus riebumo pienas</b>								
Iš ūkininkų ir šeimos ūkių	318,82	375,60	359,18	347,06	-3,37	8,86		
Iš žemės ūkio bendrovių ir įmonių	395,81	440,28	424,42	415,23	-2,17	4,91		
<b>Bendra vidutinė kaina<sup>1)</sup></b>	<b>344,46</b>	<b>402,07</b>	<b>383,74</b>	<b>372,28</b>	<b>-2,99</b>	<b>8,08</b>		
<b>Vidutinis supirkto pieno riebumas<sup>3)</sup>, proc.</b>	<b>4,06</b>	<b>4,24</b>	<b>4,13</b>	<b>4,02</b>	<b>-2,66</b>	<b>-0,99</b>		
<b>Vidutinis supirkto pieno baltymingumas<sup>4)</sup>, proc.</b>	<b>3,34</b>	<b>3,41</b>	<b>3,38</b>	<b>3,32</b>	<b>-1,78</b>	<b>-0,60</b>		
<b>Bazinių rodiklių pienas<sup>2)</sup></b>								
Iš ūkininkų ir šeimos ūkių	267,86	300,28	292,78	291,76	-0,35	8,92		
Iš žemės ūkio bendrovių ir įmonių	318,06	345,89	340,81	343,37	0,75	7,96		
<b>Bendra vidutinė kaina<sup>1)</sup></b>	<b>285,08</b>	<b>319,13</b>	<b>311,03</b>	<b>311,05</b>	<b>0,01</b>	<b>9,11</b>		
<b>Lietuvos pieno supirkėjų mokėta vidutinė pieno kaina<sup>1)</sup> šalies ir kitų ES valstybių pieno gamintojams už:</b>	<b>natūralaus riebumo pienu</b>	<b>344,49</b>	<b>402,06</b>	<b>383,75</b>	<b>372,41</b>	<b>-2,96</b>	<b>8,10</b>	<b>368,56</b>
	<b>bazinių rodiklių pienu</b>	<b>285,09</b>	<b>319,14</b>	<b>311,06</b>	<b>311,18</b>	<b>0,04</b>	<b>9,15</b>	<b>311,96</b>

Pastaba. Duomenys pateikti pagal Pieno supirkimo ir pardavimo mėnesio / metų ataskaitą PS-2.

<sup>1)</sup> vidutinė svertinė Lietuvos pieno gamintojams mokėta kaina (be PVM);

<sup>2)</sup> bazinių rodiklių pienas (riebumas – 3,4 %, baltymingumas – 3,0 %), perskaičiuotas pagal metodiką, patvirtintą Lietuvos Respublikos žemės ir miškų ūkio ministerijos 1998 m. vasario 12 d. įsakymu Nr. 67;

<sup>3)</sup> ir <sup>4)</sup> svertinis.

\* lyginant 2024 m. birželio mėn. su gegužės mėn.;

\*\* lyginant 2024 m. birželio mėn. su 2023 m. birželio mėn.

Šaltinis ŽŪDC (LŽŪMPRIŠ)

### Žalio pieno eksportas iš Lietuvos į kitas ES šalis

Lietuvos pieno supirkėjų supirkto žalio pieno eksportas į kitas ES šalis	Matavimo vnt.	2023	2024		Pokytis, %			
		birželis	balandis	gegužė	birželis	mėnesio <sup>1)</sup>	metų <sup>2)</sup>	
<b>Natūralaus riebumo pienas</b>								
Vidutinė eksporto kaina <sup>3)</sup> į kitas ES šalis	EUR/t	356,33	400,06	383,31	404,00	5,40	13,38	
Vidutinis riebumas <sup>4)</sup>	%	3,96	4,15	4,05	3,92	-3,21	-1,01	
Vidutinis baltymingumas <sup>5)</sup>	%	3,24	3,24	3,29	3,21	-2,43	-0,93	
Bendras eksportuotas kiekis į kitas ES šalis	t	3 221,29	4 008,74	6 286,34	6 466,54	2,87	100,74	
Iš to skaičiaus:								
į Lenkiją	kiekis	t	2 235,51	4 008,74	5 668,68	6 032,29	6,41	169,84
	vidutinė kaina <sup>3)</sup>	EUR/t	344,11	400,06	378,21	401,59	6,18	16,70
	vidutinis riebumas <sup>4)</sup>	%	3,92	4,15	4,08	3,95	-3,19	0,77
	vidutinis baltymingumas <sup>5)</sup>	%	3,23	3,24	3,28	3,20	-2,44	-0,93
<b>Bazinių rodiklių pienas<sup>6)</sup></b>								
Bendras eksportuotas kiekis į kitas ES šalis	t	3 748,80	4 800,79	7 500,41	7 427,66	-0,97	98,13	
Vidutinė eksporto kaina <sup>3)</sup> į kitas ES šalis	EUR/t	310,00	330,00	320,00	350,00	9,38	12,90	

Pastaba. Duomenys pateikti pagal Pieno supirkimo ir pardavimo mėnesio / metų ataskaitą PS-2.

<sup>1)</sup> lyginant 2024 m. birželio mėn. su gegužės mėn.;

<sup>2)</sup> lyginant 2024 m. birželio mėn. su 2023 m. birželio mėn.;

<sup>3)</sup> svertinė, be PVM;

<sup>4)</sup> ir <sup>5)</sup> svertinis;

<sup>6)</sup> bazinių rodiklių pienas (riebumas – 3,4 %, baltymingumas – 3,0 %), perskaičiuotas pagal metodiką, patvirtintą Lietuvos Respublikos žemės ir miškų ūkio ministerijos 1998 m. vasario 12 d. įsakymu Nr. 67.

Šaltinis ŽŪDC (LŽŪMPRIŠ)



Lietuvos pieno gamintojų pateikto žalio pieno kiekis\* šalies pieno supirkėjams, t

Pagal gamintojų / tiekėjų grupes	2023		2024		Pokytis, %	
	birželis	balandis	gegužė	birželis	mėnesio**	metų***
<b>Natūralaus riebumo pienas</b>						
Iš ūkininkų ir šeimos ūkių	79 427,19	64 314,25	77 336,60	77 658,35	0,42	-2,23
Iš žemės ūkio bendrovių ir įmonių*	40 219,29	44 981,29	47 132,79	46 099,73	-2,19	14,62
<b>Bendras kiekis*</b>	<b>119 646,48</b>	<b>109 295,55</b>	<b>124 469,39</b>	<b>123 758,08</b>	<b>-0,57</b>	<b>3,44</b>
<b>Vidutinis pieno riebumas<sup>1)</sup>, proc.</b>	<b>4,06</b>	<b>4,24</b>	<b>4,13</b>	<b>4,02</b>	<b>-2,66</b>	<b>-0,99</b>
<b>Vidutinis pieno baltymingumas<sup>2)</sup>, proc.</b>	<b>3,34</b>	<b>3,41</b>	<b>3,38</b>	<b>3,32</b>	<b>-1,78</b>	<b>-0,60</b>
<b>Bazinių rodiklių pienas<sup>3)</sup></b>						
Iš ūkininkų ir šeimos ūkių	94 538,39	80 447,63	94 874,26	92 376,26	-2,63	-2,29
Iš žemės ūkio bendrovių ir įmonių*	50 094,77	57 299,06	58 745,93	55 768,63	-5,07	11,33
<b>Bendras kiekis*</b>	<b>144 633,16</b>	<b>137 746,70</b>	<b>153 620,19</b>	<b>148 144,88</b>	<b>-3,56</b>	<b>2,43</b>

Pastaba. Duomenys pateikti pagal Pieno supirkimo ir pardavimo mėnesio / metų ataskaitą PS-2.

<sup>1)</sup> ir <sup>2)</sup> svertinis; <sup>1)</sup> bazinių rodiklių pienas (riebumas – 3,4 %, baltymingumas – 3,0 %), perskaičiuotas pagal metodiką, patvirtintą Lietuvos Respublikos žemės ir miškų ūkio ministerijos 1998 m. vasario 12 d. įsakymu Nr. 67.

\* į kiekio apskaičiavimą įtrauktas Lietuvos pieno supirkėjų supirktas žalio pieno kiekis iš šalies pieno gamintojų ir Lietuvos pieno perdirbimo įmonėse gauto (primelžto) žalio pieno kiekis, skirtas perdirbti įmonių viduje;

\*\* lyginant 2024 m. birželio mėn. su gegužės mėn.; \*\*\* lyginant 2024 m. birželio mėn. su 2023 m. birželio mėn. Šaltinis ŽŪDC (LŽŪMPRIŠ)

Žalio pieno importas į Lietuvą iš kitų ES šalių

Žalio pieno importas iš kitų ES šalių pieno supirkimo ir perdirbimo įmonių	Matavimo vnt.	2023		2024		Pokytis, %		
		birželis	balandis	gegužė	birželis	mėnesio <sup>1)</sup>	metų <sup>2)</sup>	
<b>Natūralaus riebumo pienas</b>								
Vidutinė importo kaina <sup>3)</sup> iš kitų ES šalių	EUR/t	361,98	412,13	407,93	402,47	-1,34	11,19	
Vidutinis riebumas <sup>4)</sup>	%	3,82	3,92	3,82	3,76	-1,57	-1,57	
Vidutinis baltymingumas <sup>5)</sup>	%	3,31	3,29	3,34	3,27	-2,10	-1,21	
Bendras importuotas kiekis iš kitų ES šalių	t	43 129,08	39 226,50	42 485,02	41 551,98	-2,20	-3,66	
Iš to skaičiaus:								
iš Latvijos	kiekis	t	32 780,33	29 868,04	32 605,13	32 001,84	-1,85	-2,37
	vidutinė kaina <sup>3)</sup>	EUR/t	353,93	409,13	405,97	401,18	-1,18	13,35
	vidutinis riebumas <sup>4)</sup>	%	3,80	3,91	3,81	3,76	-1,31	-1,05
	vidutinis baltymingumas <sup>5)</sup>	%	3,31	3,25	3,33	3,27	-1,80	-1,21
iš Estijos	kiekis	t	●	9 358,47	9 879,89	9 550,14	-3,34	-
	vidutinė kaina <sup>3)</sup>	EUR/t	●	421,68	414,40	406,77	-1,84	-
	vidutinis riebumas <sup>4)</sup>	%	●	3,95	3,84	3,74	-2,60	-
	vidutinis baltymingumas <sup>5)</sup>	%	●	3,40	3,36	3,27	-2,68	-
<b>Bazinių rodiklių pienas<sup>6)</sup></b>								
Bendras importuotas kiekis iš kitų ES šalių	t	49 923,20	45 894,62	49 517,99	47 210,11	-4,66	-5,43	
Vidutinė importo kaina <sup>3)</sup> iš kitų ES šalių	EUR/t	310,00	350,00	350,00	350,00	0,00	12,90	

Pastaba. Duomenys pateikti pagal Pieno supirkimo ir pardavimo mėnesio / metų ataskaitą PS-2.

<sup>1)</sup> lyginant 2024 m. birželio mėn. su gegužės mėn.; <sup>2)</sup> lyginant 2024 m. birželio mėn. su 2023 m. birželio mėn.;

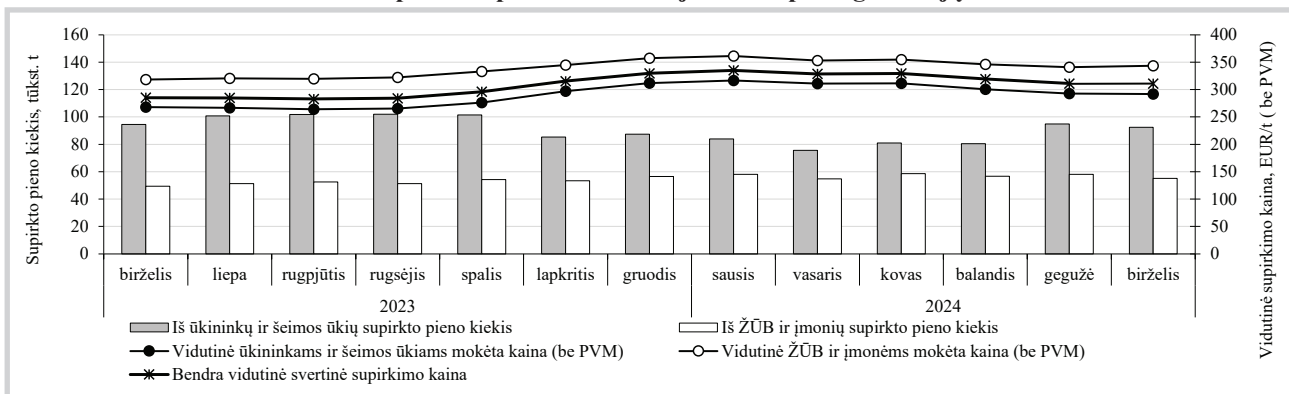
<sup>3)</sup> svertinė, be PVM; <sup>4)</sup> ir <sup>5)</sup> svertinis;

<sup>6)</sup> bazinių rodiklių pienas (riebumas – 3,4 %, baltymingumas – 3,0 %), perskaičiuotas remiantis metodika, patvirtinta Lietuvos Respublikos žemės ir miškų ūkio ministerijos 1998 m. vasario 12 d. įsakymu Nr. 67.

● – konfidencialūs duomenys.

Šaltinis ŽŪDC (LŽŪMPRIŠ)

Žalio pieno\* supirkimas Lietuvoje iš šalies pieno gamintojų



\* Bazinių rodiklių (riebumas – 3,4 %, baltymingumas – 3,0 %) pienas.

Šaltinis ŽŪDC (LŽŪMPRIŠ)



## Kai kurių pieno gaminių vidutinės savaitinės kainos\* (gamintojų) ES valstybėse ir Jungtinėje Karalystėje, EUR/kg (be PVM)

Gaminys	Valstybė	2023		2024			Pokytis, %			
		28 sav. (07 10–16)	25 sav. (06 17–23)	26 sav. (06 24–30)	27 sav. (07 01–07)	28 sav. (07 08–14)	savaitės <sup>1)</sup>	metų <sup>2)</sup>		
Sviestas (82 proc. rieb.)	Lietuva	●	●	6,02	●	6,67	-	-		
		išfasuotas į mažesnes fasuotes	6,37	6,79	6,89	6,82	6,83	0,15	7,22	
	Latvija	išfasuotas luitais	5,39	6,86	6,51	6,56	6,75	2,90	25,23	
		išfasuotas luitais (80–85 proc.rieb.)	4,68	6,40	...	...	6,52	-	39,32	
	Estija	išfasuotas mažesnes fasuotes (80–85 proc.rieb.)	6,17	6,22	6,14	6,76	6,25	-7,54	1,30	
		išfasuotas luitais	4,45	6,59	6,59	6,74	6,68	-0,89	50,11	
	Vokietija	išfasuotas po 250 g	4,88	6,45	6,50	6,88	6,88	0,00	40,98	
		I rūšis	4,77	6,62	6,62	6,73	6,73	0,00	41,09	
	Belgija	išfasuotas luitais	4,54	6,70	6,71	6,66	6,72	0,90	48,02	
		firminis	4,55	6,70	6,70	6,70	6,70	0,00	47,25	
	Nyderlandai	išfasuotas luitais	4,52	6,75	6,75	6,70	6,65	-0,75	47,12	
		išfasuotas luitais	5,94	6,46	6,55	6,67	6,65	-0,30	11,95	
	Slovakija	išfasuotas po 200–250 g	5,91	6,94	6,83	7,05	7,19	1,99	21,66	
		išfasuotas luitais	5,12	6,64	6,73	6,37	6,32	-0,78	23,44	
	Čekija	išfasuotas po 250 g	5,58	6,65	6,73	6,71	6,83	1,79	22,40	
		išfasuotas luitais	4,36	6,20	6,23	6,15	6,10	-0,81	39,91	
	Lenkija	išfasuotas į mažesnes fasuotes	4,66	6,61	6,78	6,89	6,99	1,45	50,00	
		<b>ES vidutinė kaina</b>	<b>4,59</b>	<b>6,33</b>	<b>6,36</b>	<b>6,44</b>	<b>6,54</b>	<b>1,55</b>	<b>42,48</b>	
	išfasuotas luitais (kilmės šalis Anglija)	Jungtinė Karalystė	išfasuotas luitais	4,30	...	6,74	...	6,76	-	57,21
			išfasuotas į mažesnes fasuotes (kilmės šalis Anglija)	5,15	...	6,62	...	6,88	-	33,59
išfasuotas į mažesnes fasuotes (kilmės šalis Airija)			5,15	...	6,62	...	6,88	-	33,59	
Nugriebto pieno milteliai	Latvija	...	3,18	2,78	2,66	2,82	6,02	-		
		Vokietija	2,38	2,45	2,43	2,40	2,38	-0,83	0,00	
		Prancūzija	2,41	2,47	2,36	2,43	2,32	-4,53	-3,73	
		Belgija	2,48	2,52	2,49	2,45	2,49	1,63	0,40	
		Nyderlandai	2,21	2,45	2,42	2,41	2,36	-2,07	6,79	
		Čekija	2,48	2,49	2,62	2,58	2,57	-0,39	3,63	
		Slovakija	...	2,78	...	...	...	-	-	
		Lenkija	2,50	2,40	2,45	2,37	2,48	4,64	-0,80	
<b>ES vidutinė kaina</b>	<b>2,40</b>	<b>2,43</b>	<b>2,40</b>	<b>2,40</b>	<b>2,38</b>	<b>-0,83</b>	<b>-0,83</b>			
	Jungtinė Karalystė	2,24	...	2,51	...	2,46	-	9,82		
Nenu- griebto pieno milteliai	Latvija	6,10	5,55	5,55	...	...	-	-		
		Vokietija	3,48	3,87	3,88	3,88	3,91	0,77	12,36	
		Prancūzija	3,79	3,89	3,89	3,89	3,89	0,00	2,64	
		Nyderlandai	3,40	3,76	3,76	3,76	3,81	1,33	12,06	
		Čekija	3,71	3,85	3,87	3,98	3,87	-2,76	4,31	
		Lenkija	3,48	3,67	3,69	3,65	3,86	5,75	10,92	
		<b>ES vidutinė kaina</b>	<b>3,53</b>	<b>3,81</b>	<b>3,85</b>	<b>3,79</b>	<b>3,83</b>	<b>1,06</b>	<b>8,50</b>	
Išrūgų milteliai	Vokietija	išfasuoti po 25 kg	0,78	0,98	0,99	1,00	1,00	0,00	28,21	
		Nyderlandai	0,56	0,65	0,65	0,65	0,65	0,00	16,07	
		Čekija	0,92	0,91	0,84	0,89	...	-	-	
		Lenkija	0,70	0,80	0,78	0,84	0,84	0,00	20,00	
		<b>ES vidutinė kaina</b>	<b>0,69</b>	<b>0,79</b>	<b>0,78</b>	<b>0,79</b>	<b>0,79</b>	<b>0,00</b>	<b>14,49</b>	
	Jungtinė Karalystė	0,73	...	0,65	...	0,83	-	13,70		
Sūriai	Lietuva	<i>Gouda</i>	5,74	●	5,34	4,64	●	-	-	
		<i>Tilsit</i>	5,58	5,88	5,77	5,98	5,73	-4,18	2,69	
		Kietieji ilgai brandinti	5,61	●	5,95	6,51	6,55	0,61	16,76	
	Estija	<i>Tilsit</i>	...	...	4,57	...	4,87	-	-	
		<i>Varškės</i>	...	3,12	3,06	3,07	3,03	-1,30	-	
		<i>Edam</i>	5,99	7,90	6,42	6,08	5,38	-11,51	-10,18	
	Latvija	<i>Cheddar</i>	3,86	4,05	4,02	4,10	4,13	0,73	6,99	
		<i>Emmental, 45 proc. s. m.</i>	6,15	5,95	5,95	5,95	5,95	0,00	-3,25	
		<i>Parmigiano</i>	10,05	10,90	10,95	11,00	11,00	0,00	9,45	
	Italija	<i>Grana Padano</i>	10,03	10,73	10,83	10,88	10,88	0,00	8,47	
		<i>Provolone, 4 mėn.</i>	7,93	7,83	7,83	7,83	7,83	0,00	-1,26	
		<i>Gorgonzola</i>	7,10	7,00	7,00	7,00	7,00	0,00	-1,41	
		<i>Italico</i>	6,50	6,40	6,40	6,40	6,40	0,00	-1,54	
<i>Taleggio</i>	7,00	6,90	6,90	6,90	6,90	0,00	-1,43			

lentelės tęsinys 22 psl.



21 psl. lentelės tęsinys

Gaminys	Valstybė	2023	2024					Pokytis, %	
		28 sav. (07 10–16)	25 sav. (06 17–23)	26 sav. (06 24–30)	27 sav. (07 01–07)	28 sav. (07 08–14)	savaitės <sup>1)</sup>	metų <sup>2)</sup>	
<i>Edam</i>	Slovakija	7,54	7,08	7,02	7,00	6,73	-3,86	-10,74	
<i>Edam</i> , 40–45 proc. s. m.	Čekija	5,13	5,08	5,04	4,72	4,28	-9,32	-16,57	
<i>Edam</i> , 30 proc. s. m.		3,50	3,88	3,82	3,98	3,87	-2,76	10,57	
<i>Emmental</i> , 45–50 proc. s. m.		6,83	6,41	6,40	6,51	6,33	-2,76	-7,32	
<i>Gouda</i> , 45–50 proc. s. m.		5,04	4,76	4,95	5,02	5,02	0,00	-0,40	
<i>Edam</i>		Lenkija	4,05	4,35	4,40	4,53	4,60	1,55	13,58
<i>Gouda</i>	4,11		4,66	4,77	4,64	4,56	-1,72	10,95	
<i>Cheddar</i>	4,19		4,38	4,24	4,69	4,68	-0,21	11,69	
<i>Emmental</i>	4,69		5,04	5,37	5,22	5,19	-0,57	10,66	
<i>Mozzarella</i>	4,46		4,87	4,88	4,99	4,91	-1,60	10,09	
<i>Feta</i>	3,54		3,33	3,38	3,39	3,43	1,18	-3,11	
Pelėsiniai	6,18		6,02	6,29	6,34	6,28	-0,95	1,62	
<b>Cheddar</b>	<b>ES vidutinė kaina</b>		<b>3,78</b>	<b>3,87</b>	<b>3,87</b>	<b>3,88</b>	<b>3,89</b>	<b>0,26</b>	<b>2,91</b>
<b>Edam</b>			<b>3,94</b>	<b>4,23</b>	<b>4,33</b>	<b>4,35</b>	<b>4,34</b>	<b>-0,23</b>	<b>10,15</b>
<b>Gouda</b>			<b>4,04</b>	<b>4,27</b>	<b>4,40</b>	<b>4,37</b>	<b>4,37</b>	<b>0,00</b>	<b>8,17</b>
<b>Emmental</b>		<b>6,40</b>	<b>6,14</b>	<b>6,00</b>	<b>5,96</b>	<b>5,94</b>	<b>-0,34</b>	<b>-7,19</b>	
<i>Cheddar</i> (kilmės šalis Anglija)	Jungtinė	4,12	...	4,55	...	4,56	-	10,68	
<i>Cheddar</i> (kilmės šalis Airija)	Karalystė	4,07	...	4,55	...	4,56	-	12,04	

\* kainos užsienio valstybėse (EUR) pateiktos pagal atitinkamas datos ECB valiutų kursą;

<sup>1)</sup> lyginant 2024 m. 28 savaitę su 27 savaitę; <sup>2)</sup> lyginant 2024 m. 28 savaitę su 2023 m. 28 savaitę;

... – nėra duomenų; ● – konfidencialūs duomenys.

Lietuvos duomenys pateikti pagal Pieno gaminių pardavimo savaitės ataskaitą PS-5.

Šaltiniai ŽŪDC (LŽŪMPRI), EKI, METK, AMI, LVAEI, EK, SZIF, PPA-ATIS, ZSRIR

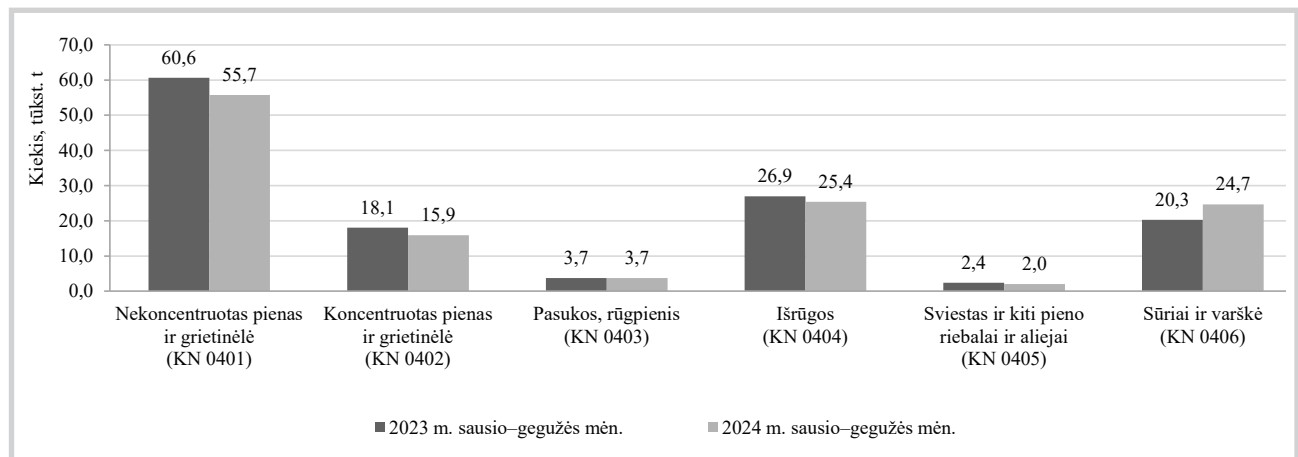
**Kai kurių Lietuvos įmonėse pagamintų pieno gaminių vidutinės savaitinės pardavimo kainos<sup>1)</sup>, EUR/kg**

Gaminio pavadinimas	Gaminio kodas pagal Tarybos direktyvą 96/16/EB	Lietuvos rinkoje						Kitų ES valstybių ir trečiųjų šalių rinkose							
		2023	2024				pokytis, %		2023	2024				pokytis, %	
		29 sav. (07 17–23)	27 sav. (07 01–07)	28 sav. (07 08–14)	29 sav. (07 15–21)	savaitės <sup>2)</sup>	metų <sup>3)</sup>	29 sav. (07 17–23)	27 sav. (07 01–07)	28 sav. (07 08–14)	29 sav. (07 15–21)	savaitės <sup>2)</sup>	metų <sup>3)</sup>		
Sviestas, 82 proc. riebumo	luitais	23111+23112	4,79	●	6,69	●	-	-	●	6,48	●	●	-	-	
	fasuotas	23113	6,25	6,92	6,92	7,23	4,48	15,68	6,48	6,35	6,24	6,43	3,04	-0,77	
<b>Sūriai</b>															
<i>Gouda</i>	24231	5,90	4,89	●	●	-	-	5,15	4,27	5,11	5,58	9,20	8,35		
<i>Tilsit</i>	24232	5,94	5,78	6,22	5,89	-5,31	-0,84	●	●	●	5,49	-	-		
Kietieji ilgai brandinti	2424	10,89	9,61	8,99	10,97	22,02	0,73	6,16	6,08	6,37	6,23	-2,20	1,14		

<sup>1)</sup> svertinės, gamintojų, be PVM; <sup>2)</sup> lyginant 2024 m. 29 savaitę su 28 savaitę; <sup>3)</sup> lyginant 2024 m. 29 savaitę su 2023 m. 29 savaitę.

● – konfidencialūs duomenys.

Šaltinis ŽŪDC (LŽŪMPRI)

**Pieno gaminių eksportas iš Lietuvos, tūkst. t**


Šaltinis Valstybės duomenų agentūra



## Bulvių, daržovių ir vaisių rinka

**2024 m. birželio mėn. Lietuvoje bulvių ir daržovių supirkta mažiau.** Bulvių, skirtų šviežias vartoti, iš Lietuvos augintojų didmeninės, mažmeninės prekybos ir kitose įmonėse 2024 m. birželio mėn., palyginti su 2023 m. atitinkamu laikotarpiu, supirkta 1,25 proc. mažiau, t. y. 2 412,604 t. Ankstyvųjų bulvių šiemet supirkta 14,00 proc. daugiau – 2 053,250 t. Vėlyvųjų bulvių supirkta 44,03 proc. mažiau (359,354 t). Perdirbti skirtų bulvių supirkta 20,64 proc. mažiau – 220,084 t. Seno derliaus bulvių atsargos šiemet pasibaigė anksčiau, nes buvo didesnė jų paklausa. Sausio–gegužės mėn. šiemet bulvių buvo eksportuota 5,6 karto daugiau nei praėjusiais metais. Tai lėmė ir didesnę jų supirkimo kainą.

**Daržovių**, skirtų vartoti šviežias, 2024 m. birželio mėn., palyginti su 2023 m. birželio mėn., supirkta 7,26 proc. mažiau, t. y. 3 661,862 t. **Burokėlių** supirkimas sumažėjo 1,8 karto (iki 83,804 t), **pomidorų** – 25,61 proc. (iki 503,460 t), **agurkų** – 3,07 proc. (iki 2 370,456 t), **baltagūžių kopūstų** – 2,30 proc. (iki 335,767 t), **svogūnų**

**laiškų** – 1,45 proc. (iki 42,590 t). Tačiau **krapų** supirkimas padidėjo 81,99 proc. (iki 9,389 t), **salotų** – 24,26 proc. (iki 266,661 t), **smidrų** – 7,13 proc. (iki 16,205 t), **česnakų** – 2,39 proc. (iki 4,279 t).

**Baltųjų pievagrybių**, skirtų vartoti šviežius, 2024 m. birželio mėn., palyginti su 2023 m. atitinkamu laikotarpiu, supirkta 16,28 proc. mažiau (157,132 t), **rudųjų pievagrybių** – 7,81 proc. mažiau (20,940 t).

**Braškių** supirkimas buvo didesnis 43,32 proc. ir sudarė 170,808 t.

Perdirbimo įmonėse 20234 m. birželio mėn., palyginti su 2023 m. birželio mėn., **daržovių** supirkimas sumažėjo 2,12 karto (iki 199,866 t). Tai lėmė 2,39 karto (iki 166,609 t) sumažėjęs **burokėlių** supirkimas. Taip pat buvo supirkti nedideli kiekiai morkų, svogūnų, agurkų, salotų, krapų. Birželio mėn., palyginti su kitais mėnesiais, daržovių perdirbimui yra superkama labai mažai, nes seno derliaus atsargos dažniausiai jau būna pasibaigusios, o naujas derlius dar neprasisidėjęs.

Šaltinis ŽŪDC (LŽŪMPRI)

### Bulvių ir daržovių vidutinės pardavimo kainos Lietuvos prekiniuose ūkiuose ir šiltnamiuose, EUR/kg (be PVM)\*

Produkcija	Data	2023				2024				Pokytis, %			
		29 sav. (07 17–23)		27 sav. (07 01–07)		28 sav. (07 08–14)		29 sav. (08 15–21)		savaitės**		metų***	
		min.	maks.	min.	maks.	min.	maks.	min.	maks.	min.	maks.	min.	maks.
Bulvės		0,50	0,55	0,54	0,60	0,50	0,55	0,45	0,50	-10,00	-9,09	-10,00	-9,09
Baltagūžiai kopūstai		0,55	0,80	0,45	0,60	0,35	0,49	0,35	0,49	0,00	0,00	-36,36	-38,75
Burokėliai		0,55	0,60	0,32	0,46	0,34	0,40	0,30	0,35	-11,76	-12,50	-45,45	-41,67
Cukiniija		0,60	0,80	0,80	0,90	0,60	0,65	0,50	0,70	-16,67	7,69	-16,67	-12,50
Svogūnų laiškai		3,50	8,00	2,50	7,50	2,50	7,50	2,50	7,50	0,00	0,00	-28,57	-6,25
Salotos		1,70	1,80	1,90	2,00	1,90	2,00	1,90	2,00	0,00	0,00	11,76	11,11
Salotos, vnt.		0,50	0,60	0,50	0,60	0,50	0,60	0,50	0,60	0,00	0,00	0,00	0,00
Aisbergo salotos		1,20	1,80	1,30	1,70	1,30	1,70	1,30	1,60	0,00	-5,88	8,33	-11,11
Špinatai		1,80	4,00	1,80	4,00	1,80	4,00	1,80	4,00	0,00	0,00	0,00	0,00
Krapai		3,80	4,00	3,00	3,50	3,00	3,50	3,00	4,20	0,00	20,00	-21,05	5,00
Lapinės petražolės		1,20	3,00	1,70	3,00	1,70	3,00	2,00	3,00	17,65	0,00	66,67	0,00
Ilgavaisiai agurkai		1,10	1,20	0,80	0,80	0,80	0,80	0,80	0,80	0,00	0,00	-27,27	-33,33
Trumpavaisiai agurkai		1,05	1,35	1,15	1,25	1,05	1,15	0,95	1,05	-9,52	-8,70	-9,52	-22,22
Pomidorai		1,05	1,10	0,80	1,00	0,80	1,00	0,80	0,95	0,00	-5,00	-23,81	-13,64
Rauginti kopūstai		1,30	1,35	1,20	1,30	1,20	1,30	1,20	1,30	0,00	0,00	-7,69	-3,70
Rauginti agurkai		1,80	1,90	1,70	1,90	1,70	1,90	1,70	1,90	0,00	0,00	-5,56	0,00

\* bulvių ir daržovių kainų skirtumą lemia kokybė, prekinis paruošimas, pateikiamos produkcijos dydžiai, kiekiai ir veislės, transporto išlaidos

\*\* lyginant 2024 m. 29 savaitę su 28 savaitę; \*\*\* lyginant 2024 m. 29 savaitę su 2023 m. 29 savaitę

Šaltinis ŽŪDC (LŽŪMPRI)

### Bulvių ir daržovių supirkimo iš Lietuvos augintojų perdirbimui kainos, EUR/kg (be PVM)

Produkcija	2023	2024			Pokytis, %	
	birželis	balandis	gegužė	birželis	mėnesio <sup>1)</sup>	metų <sup>2)</sup>
Bulvės	0,16	0,26	0,25	0,25	0,00	56,25
Baltagūžiai kopūstai	•	0,26	0,29	•	-	-
Morkos	•	0,32	0,36	•	-	-
Burokėliai	0,16	0,17	0,17	0,16	-5,88	0,00
Svogūnai	•	•	0,45	•	-	-

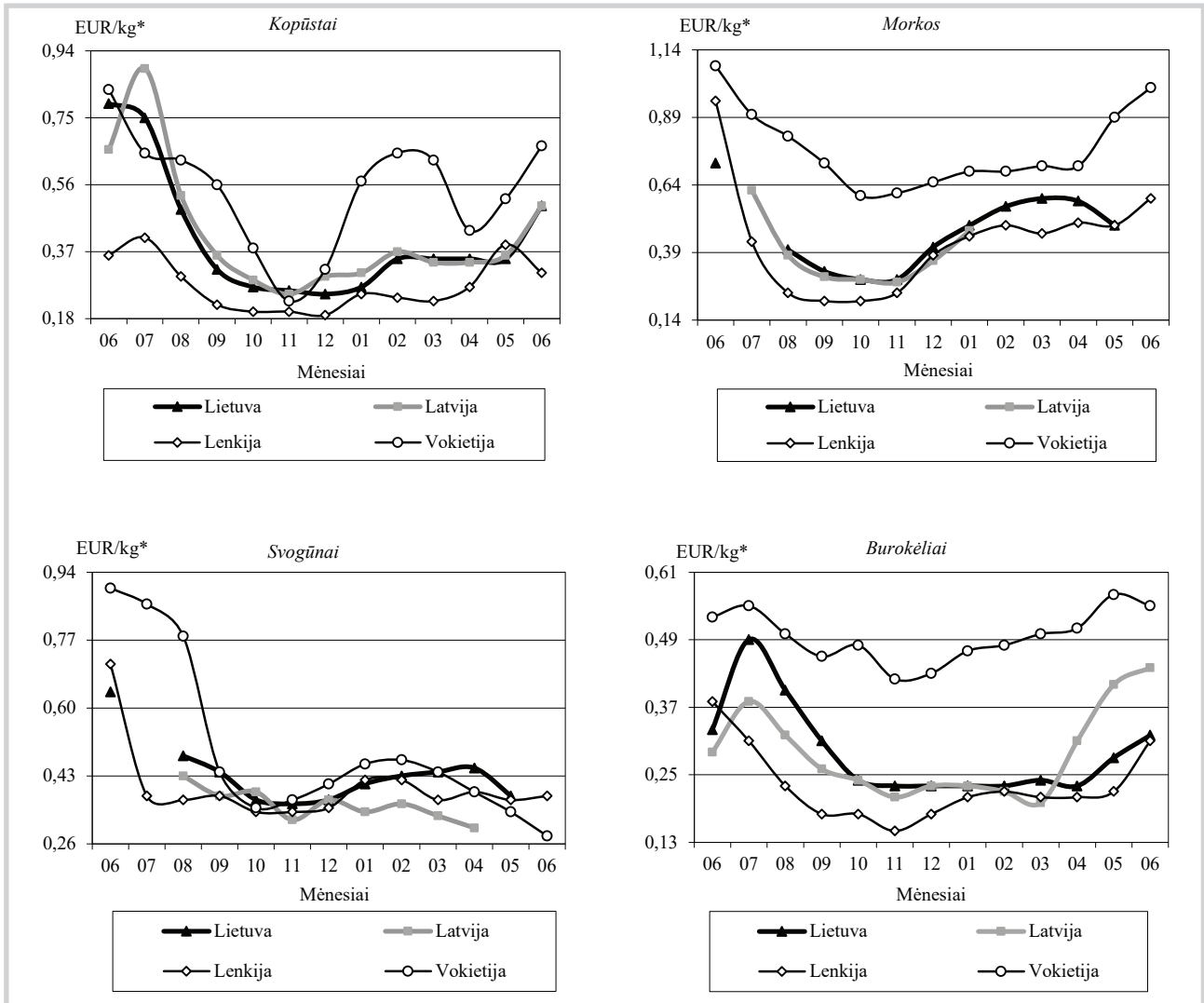
<sup>1)</sup> lyginant 2024 m. birželio mėn. su gegužės mėn.; <sup>2)</sup> lyginant 2024 m. birželio mėn. su 2023 m. birželio mėn.

Šaltinis ŽŪDC (LŽŪMPRI)

• – konfidencialūs duomenys



**Daržovių vidutinės kainos (augintojų) Lietuvoje ir kitose valstybėse 2023–2024 m.**



\* kainos užsienio valstybėse (EUR) pateiktos pagal atitinkamos datos ECB valiutų kursą

Šaltiniai ŽŪDC (LŽŪMPRIŠ), LVAEI, ZSRIR, AMI

**Bulvių, daržovių, pievagrybių ir uogų supirkimo iš Lietuvos augintojų šviežiam vartojimui kainos, EUR/kg (be PVM)**

Produkcija	Mažmeninės prekybos įmonėse			Didmeninės prekybos įmonėse			Kitose įmonėse			Vidutinė kaina visose įmonėse				Vidutinės kainos (visose įmonėse) pokytis, %	
	2024			2024			2024			2023 06	2024			mėnesio <sup>1)</sup>	metų <sup>2)</sup>
	04	05	06	04	05	06	04	05	06		04	05	06		
Bulvės	0,45	0,51	•	0,31	0,34	0,36	0,30	0,28	0,25	0,36	0,37	0,41	0,46	12,20	27,78
Šviežios bulvės	-	-	0,70	-	-	0,58	-	-	0,44	0,63	-	-	0,66	-	4,76
Baltagūžiai kopūstai	0,43	0,39	•	0,25	0,30	0,39	0,28	0,37	0,56	0,79	0,35	0,35	0,50	42,86	-36,71
Morkos	0,60	0,60	-	0,42	0,43	•	0,35	0,29	-	0,72	0,58	0,49	•	-	-
Burokėliai	0,25	0,32	0,33	0,22	0,23	0,30	0,19	0,21	0,30	0,33	0,23	0,28	0,32	14,29	-3,03
Agurkai	2,52	2,25	1,70	2,19	2,05	1,46	-	•	0,62	1,51	2,36	2,15	1,56	-27,44	3,31
Pomidorai	•	2,47	•	2,28	2,30	1,59	-	-	-	1,55	2,34	2,36	1,76	-25,42	13,55
Česnakai	5,82	5,81	5,09	-	-	-	-	-	•	5,78	5,82	5,81	5,07	-12,74	-12,28
Svogūnai	0,45	0,38	•	0,45	0,40	•	0,50	•	•	0,64	0,45	0,38	•	-	-
Svogūnų laiškai	7,60	7,65	7,57	4,21	4,40	4,41	4,35	3,41	3,30	6,68	6,65	6,71	6,93	3,28	3,74
Lapinės petražolės	-	•	•	-	•	3,32	-	•	•	3,44	-	3,64	3,77	3,57	9,59
Krapai	-	•	•	-	4,31	3,43	-	•	3,82	3,53	-	4,61	3,46	-24,95	-1,98
Salotos	4,08	2,90	3,05	•	2,53	1,84	-	•	1,11	2,33	3,86	2,74	2,40	-12,41	3,00
Smidrai (šparagai)	-	6,29	4,10	-	4,61	•	-	4,54	•	3,74	-	6,06	3,99	-34,16	6,68
Baltieji pievagrybiai	2,52	2,50	2,46	1,85	1,90	1,91	-	-	-	2,26	2,39	2,37	2,34	-1,27	3,54
Rudieji pievagrybiai	3,25	3,24	3,37	3,10	3,06	2,86	-	-	-	3,12	3,24	3,23	3,35	3,72	7,37
Braškės	-	8,02	5,72	-	-	4,33	-	-	•	5,64	-	8,02	5,69	-29,05	0,89

<sup>1)</sup> lyginant 2024 m. birželio mėn. su gegužės mėn.; <sup>2)</sup> lyginant 2024 m. birželio mėn. su 2023 m. birželio mėn.

Šaltinis ŽŪDC (LŽŪMPRIŠ)

• – konfidencialūs duomenys





## Degalų rinka

**Degalų kainos kito įvairiai.** 2024 m. liepos mėn. didmeninės degalų (išskyrus automobilių dujų) kainos mažėjo (UAB „Nafrus“, AB „ORLEN Lietuva“ ir UAB „Saurida“). Didmeninė dyzelino kaina analizuojamu laikotarpiu sumažėjo 4,7 proc., šildymo kuro – 6,0 proc., dyzelino žemės ūkiui – 6,8 proc., benzino A-95 – 3,0 proc., o automobilių dujų – padidėjo 11,3 proc. 2024 m. liepos mėn. palyginti su 2023 m. atitinkamu laikotarpiu, didmeninė dyzelino kaina sumažėjo 1,0 proc., o dyzelino žemės ūkiui – 6,1 proc.

Mažmeninės degalų kainos 2024 m. liepos mėn. kito įvairiai (UAB „Viada LT“, UAB „Circle K Lietuva“, UAB „Neste Lietuva“, UAB „Baltic Petroleum“, UAB „Jozita“, UAB „Saurida“). Mažmeninė dyzelino kaina analizuojamu laikotarpiu sumažėjo 0,4 proc., benzino A-95 – 1,1 proc., dyzelino žemės ūkiui – nepasikeitė, o automobilių dujų – padidėjo 7,0 proc. Palyginti su 2023 m. atitinkamu laikotarpiu, mažmeninė dyzelino kaina padidėjo 4,3 proc., o dyzelino žemės ūkiui – 0,7 proc.

2024 m. liepos mėn. WTI rūšies naftos kaina Niujorko biržoje sumažėjo 6,1 proc. 2024 m. liepos pradžioje Niujorko biržoje WTI rūšies nafta buvo prekiaujama po 83,38 USD (77,89 EUR), o mėnesio pabaigoje kaina sumažėjo iki 78,28 USD (72,14 EUR) už barelį.

Tarptautinės kelių transporto sąjungos duomenimis 2024 m. liepos mėn. pabaigoje dyzelinas

### Dyzelino ir dyzelino žemės ūkiui vidutinės kainos Lietuvoje 2023–2024 m., EUR/l

Data	Dyzelinas		Dyzelinas žemės ūkiui	
	didmeninė	mažmeninė	didmeninė	mažmeninė
2023 30 sav. (07 24–30)	1,363	1,385	0,984	1,019
2024 27 sav. (07 01–07)	1,416	1,450	0,991	1,026
2024 28 sav. (07 08–14)	1,400	1,464	0,975	1,022
2024 29 sav. (07 15–21)	1,363	1,443	0,939	1,028
2024 30 sav. (07 22–28)	1,349	1,445	0,924	1,026
Laikotarpio pokytis*, %	-4,70	-0,40	-6,80	0,00
Metų pokytis**, %	-1,00	4,30	-6,10	0,70

\* lyginant 2024 m. 30 savaitę su 2024 m. 27 savaitę; \*\* lyginant 2024 m. 30 savaitę su 2023 m. 30 savaitę.

Šaltinis ŽŪDC (LŽŪMPRIS)

Estijoje buvo 6,8 proc., Latvijoje – 6,1 proc., o Lenkijoje – 1,4 proc. brangesnis negu Lietuvoje.

Šaltinis ŽŪDC (LŽŪMPRIS)

### Degalų kainos ES ir kitų šalių rinkose 2024 m. liepos mėn., EUR/l

Šalis	Dyzelinas			Šalis	Dyzelinas		
	27 savaitė	30 savaitė	pokytis, %		27 savaitė	30 savaitė	pokytis, %
Airija	1,69	1,71	1,2	Kuveitas	0,37	0,37	0,0
Afganistanas	0,76	0,79	3,4	Latvija	1,60	1,56	-2,5
Albanija	1,82	1,82	0,0	Lenkija	1,50	1,49	-0,6
Argentina	1,15	1,17	1,6	Lietuva	1,48	1,47	-0,7
Armėnija	1,30	1,22	-6,1	Liuksemburgas	1,53	1,47	-3,9
Australija	1,20	1,18	-1,6	Malta	1,21	1,21	0,0
Austrija	1,61	1,74	8,1	Marokas	1,20	1,18	-1,8
Azerbaidžanas	0,55	0,55	0,0	Meksika	1,26	1,28	2,0
Belgija	1,83	1,79	-2,2	Moldova	1,12	1,12	0,0
Bosnija-Hercegovina	1,30	1,32	1,2	Mongolija	0,99	0,94	-5,3
Brazilija	0,98	0,99	1,3	Naujoji Zelandija	1,16	1,15	-0,6
Bulgarija	1,31	1,31	0,0	Norvegija	1,78	1,69	-4,7
Čekija	1,44	1,37	-4,5	Nyderlandai	1,93	1,90	-1,6
Danija	1,75	1,69	-3,8	Omanas	0,63	0,63	0,0
Didžioji Britanija	1,77	1,79	1,2	Pakistanas	0,93	0,95	2,2
Egiptas	0,19	0,19	0,0	Portugalija	1,67	1,64	-1,8
Estija	1,56	1,57	0,6	Prancūzija	1,78	1,74	-2,2
Graikija	1,68	1,60	-4,8	Rumunija	1,44	1,50	3,9
Indija	0,98	0,96	-1,1	Saudo Arabija	0,29	0,29	0,0
Iranas	0,06	0,06	0,0	Sakartvelas	1,09	1,09	0,0
Ispanija	1,50	1,49	-0,7	Serbija	1,73	1,75	1,0
Italija	1,80	1,81	0,6	Singapūras	1,82	1,83	0,5
Japonija	0,89	0,93	4,0	Slovakija	1,52	1,53	0,7
JAV	0,94	0,92	-1,7	Slovėnija	1,48	1,54	4,1
Jemenas	2,62	2,62	0,0	Suomija	1,85	1,87	1,1
Jordanija	0,93	0,93	0,0	Šiaurės Makedonija	1,24	1,20	-3,2
Jungtiniai Arabų Emyratai	0,73	0,73	0,0	Švedija	1,61	1,54	-4,3
Juodkalnija	1,45	1,45	0,0	Šveicarija	1,98	2,05	3,6
Kanada	1,17	1,13	-3,4	Tunisas	0,65	0,65	0,0
Kataras	0,53	0,53	0,0	Turkija	1,27	1,22	-4,1
Kazachstanas	0,58	0,58	0,2	Turkmenistanas	0,27	0,27	0,0
Kinija	0,98	0,92	-6,1	Ukraina	1,32	1,32	0,0
Kipras	1,55	1,57	1,3	Uzbekistanas	0,91	0,90	-1,7
Kirkizstanas	0,80	0,81	1,4	Vengrija	1,58	1,58	0,0
Kroatija	1,53	1,61	5,2	Vokietija	1,68	1,62	-3,6

\* lyginant 2024 m. 30 savaitę su 2024 m. 27 savaitę.

Šaltinis Tarptautinė kelių transporto sąjunga



## Maisto produktų mažmeninė rinka

Žemės ūkio ir maisto produktų vidutinės kainos Lietuvos kaimo vietovių parduotuvėse  
2023–2024 m. liepos mėn. pradžioje, EUR/mat. vnt.

Produktas	Matavimo vienetas	2023	2024		Pokytis, %			
		liepa	birželis	liepa	mėnesio*	metų**		
Geriamasis pienas, pasterizuotas	2,5 % riebumo	tetrapake	1 l	1,51	1,52	1,51	-0,66	0,00
	3,5 % riebumo	tetrapake	1 l	1,67	1,69	1,70	0,59	1,80
Geriamasis pienas, apdorotas UAT	2–2,5 % riebumo	tetrapake	1 l	1,73	1,68	1,89	12,50	9,25
	3–3,5 % riebumo	tetrapake	1 l	1,45	1,35	1,36	0,74	-6,21
Kefyras	2,5 % riebumo	tetrapake	1 kg	1,67	1,67	1,68	0,60	0,60
		plastikiniame maišelyje	1 kg	1,34	1,59	1,57	-1,26	17,16
Grietinė	30 % riebumo	350–450 g pakuotėje	1 kg	6,55	6,38	6,31	-1,10	-3,66
Varškės sūris	22 % riebumo		1 kg	12,84	12,68	12,55	-1,03	-2,26
	13–15 % riebumo		1 kg	8,38	8,41	8,42	0,12	0,48
Sviestas	82 % riebumo		1 kg	13,03	13,59	12,94	-4,78	-0,69
Tepusis riebalų mišinys	ne daugiau kaip 15 % augalinių riebalų	170–200 g pakuotėje	1 kg	12,54	11,47	11,76	2,53	-6,22
Varškė	9 % riebumo liesa	180–200 g pakuotėje	1 kg	6,63	6,57	6,59	0,30	-0,60
			1 kg	5,32	5,34	5,50	3,00	3,38
Fermentiniai sūriai	Gouda		1 kg	11,24	12,27	12,20	-0,57	8,54
	Kietieji		1 kg	22,30	22,48	22,57	0,40	1,21
	Tilsit		1 kg	11,57	12,23	12,11	-0,98	4,67
Kiauliena	kumpis be kaulo		1 kg	5,94	5,47	5,67	3,66	-4,55
	šoninė be kaulo		1 kg	5,67	5,93	5,93	0,00	4,59
	smulkinta		1 kg	5,26	5,30	5,20	-1,89	-1,14
Vištiena	ketvirčiai		1 kg	3,22	3,51	3,55	1,14	10,25
	broileris		1 kg	4,11	3,76	3,78	0,53	-8,03
Vištų kiaušiniai	L kategorijos		10 vnt.	2,36	2,02	1,84	-8,91	-22,03
	M kategorijos		10 vnt.	2,17	1,87	1,83	-2,14	-15,67
Silkės	neišdarinėtos, su galvomis, sūdytos		1 kg	4,50	4,64	4,68	0,86	4,00
Jūrinės lydekos	užšaldytos, be galvų		1 kg	6,17	6,27	6,14	-2,07	-0,49
Menkės filė	užšaldyta		1 kg	-	8,42	8,42	0,00	-
Kvietiniai miltai	ekstra rūšies (405 B–F)	0,9–1 kg pakuotėje	1 kg	1,65	1,45	1,43	-1,38	-13,33
		1,75–2,2 kg pakuotėje	1 kg	1,48	1,26	1,26	0,00	-14,86
	aukščiausios rūšies (550 B–F)	0,9–1 kg pakuotėje	1 kg	1,37	1,25	1,28	2,40	-6,57
		1,75–2,2 kg pakuotėje	1 kg	1,08	1,00	1,00	0,00	-7,41
Duona	tamsi		1 kg	2,36	2,41	2,38	-1,24	0,85
	šviesi		1 kg	2,39	2,37	2,30	-2,95	-3,77
	batonas		1 kg	2,48	2,38	2,46	3,36	-0,81
Ryžiai	plikyti		1 kg	2,11	2,09	2,03	-2,87	-3,79
Grikių kruopos			1 kg	3,49	2,67	2,66	-0,37	-23,78
Manų kruopos			1 kg	1,36	1,21	1,25	3,31	-8,09
Makaronai			1 kg	2,13	1,95	1,90	-2,56	-10,80
Cukrus			1 kg	1,43	1,19	1,21	1,68	-15,38
Bulvės	lietuviškos, naujo derliaus, neplautos, visų klasių		1 kg	1,35	-	1,23	-	-8,89
	importuotos, naujo derliaus, neplautos, visų klasių		1 kg	1,29	1,24	0,99	-20,16	-23,26
Morkos	importuotos, naujo derliaus, plautos, visų klasių		1 kg	1,87	1,39	1,17	-15,83	-37,43
Baltagūžiai kopūstai	importuoti, naujo derliaus, visų klasių		1 kg	1,51	1,34	1,22	-8,96	-19,21
	rauginti		1 kg	2,60	2,68	2,59	-3,36	-0,38
Agurkai	trumpavaisiai	lietuviški, visų klasių	1 kg	2,45	3,42	2,52	-26,32	2,86
		importuoti, visų klasių	1 kg	2,14	2,78	2,23	-19,78	4,21
Pomidorai	importuoti, visų klasių		1 kg	2,01	2,18	1,93	-11,47	-3,98
Svogūnai	lietuviški, geltonieji, visų klasių		1 kg	1,49	0,96	1,00	4,17	-32,89
	importuoti, geltonieji, visų klasių		1 kg	1,48	0,90	0,88	-2,22	-40,54
Česnakai	importuoti, visų klasių		1 kg	3,67	5,24	5,19	-0,95	41,42
Obuoliai	importuoti, visų klasių		1 kg	0,94	1,07	1,15	7,48	22,34
Geriamasis vanduo	negazuotas, be priedų		1 l	0,53	0,54	0,54	0,00	1,89
Aliejus	rapsų		1 l	3,35	2,52	2,51	-0,40	-25,07
	saulėgrąžų		1 l	3,62	2,51	2,54	1,20	-29,83
Medus	natūralus, stikliniame indelyje		1 kg	6,52	6,67	6,46	-3,15	-0,92
Druska	be priedų		1 kg	0,79	0,65	0,64	-1,54	-18,99
	joduota		1 kg	0,76	0,71	0,70	-1,41	-7,89

lentelės tęsinys 27 psl.



26 psl. lentelės tęsinys

\* lyginant 2024 m. liepos mėn. su birželio mėn.; \*\* lyginant 2024 m. liepos mėn. su 2023 m. liepos mėn.

Maisto produktų aprašas: geriamasis pienas – be priedų (kvapniųjų medžiagų, Ca, vitaminų ir pan.); grietinė – be augalinių riebalų, polistireno indelyje; varškės sūris – be priedų (kmynų, džiovintų vaisių ir kt.), supakuotas; sviestas – be augalinių riebalų, laminuotame arba pergamentiniame popieriuje; tepusis riebalų mišinys – laminuotame arba pergamentiniame popieriuje; varškė – be priedų (džiovintų vaisių, sintetinių ir natūraliųjų kvapiųjų medžiagų, dažiklių), 180–200 g laminuotame popieriuje arba plastikiniame maišelyje; fermentiniai sūriai – nesupjaustyti riekelėmis, supakuoti arba nesupakuoti; kiaušiena – šviežia, atšaldyta, supakuota arba nesupakuota; vištienos ketvirčiai – užšaldyti, supakuoti; broileris – viščiukas arba viščiukas broileris, užšaldytas, supakuotas; vištų kiaušiniai – 10 vnt., rudi, popierinėse arba plastikinėse pakuotėse; silkės – nesupakuotos; jūrinės lydekos, menkės filė – supakuotos; kvietiniai miltai – popierinėje pakuotėje; duona, batonas – be specialių priedų (džiovintų vaisių, riešutų ir kt.), popierinėje arba plastikinėje pakuotėje; ryžiai – plikyti, be specialių priedų, popierinėje arba plastikinėje pakuotėje; grikių kruopos – neskaldytos, popierinėje arba plastikinėje pakuotėje; manų kruopos – popierinėje arba plastikinėje pakuotėje; makaronai – spagečiai, plonieji ir kiti (forminiai), plastikinėje pakuotėje; cukrus – popierinėje arba plastikinėje pakuotėje; daržovės – nesupakuotos; rauginti kopūstai – supakuoti; obuoliai – bet kokios veislės, supakuoti arba nesupakuoti; geriamas vanduo – 1,5 l plastikiniame butelyje; aliejus – maistinis, plastikiniame butelyje; druska – plastikinėje ar popierinėje pakuotėje.

Pastabos: kainos kaimo vietovių parduotuvėse registruojamos einamojo mėnesio pirmąjį ir antrąjį savaitgalį (šeštadienį); kainų kaimo vietovių parduotuvėse registravimui nenaudojamos akcinės kainų vertės.

Šaltinis ŽŪDC (LŽŪMPRIŠ)

**Žemės ūkio ir maisto produktų vidutinės kainos Lietuvos turgavietėse  
2023–2024 m. liepos mėn. mėn. pradžioje, EUR/mat. vnt.**

Produktas	Matavimo vienetas	2023	2024		Pokytis, %		
		liepa	birželis	liepa	mėnesio*	metų**	
Geriamasis pienas	natūralaus riebumo šviežias karvių pienas	1 l	1,03	1,05	1,06	0,95	2,91
Grietinė	natūralaus riebumo	1 l	6,06	5,78	5,88	1,73	-2,97
Sviestas	be augalinių kilmės riebalų	1 kg	11,50	11,64	11,55	-0,77	0,43
Varškė	natūralaus riebumo	1 kg	4,54	4,73	4,89	3,38	7,71
Varškės sūris	natūralaus riebumo	1 kg	6,20	6,46	6,34	-1,86	2,26
Kiauliena	rūkyti lašiniai	1 kg	8,36	8,83	8,78	-0,57	5,02
	švieži lašiniai	1 kg	4,46	4,37	4,92	12,59	10,31
	kumpis be kaulo	1 kg	5,60	5,67	5,68	0,18	1,43
	sprandinė be kaulo	1 kg	7,47	7,65	7,64	-0,13	2,28
Jautiena	nugarinė be kaulo	1 kg	7,14	7,19	7,19	0,00	0,70
	kumpis be kaulo	1 kg	11,50	11,52	12,24	6,25	6,43
	nugarinė be kaulo	1 kg	14,84	16,20	16,74	3,33	12,80
Veršiena	kumpis be kaulo	1 kg	17,33	16,60	18,41	10,90	6,23
	nugarinė be kaulo	1 kg	19,58	20,11	20,57	2,29	5,06
Vištiena	išdarinėta, nepadalinta į gabalus	1 kg	5,72	5,31	5,50	3,58	-3,85
Kalakutiena	krūtinėlės	1 kg	9,09	9,19	9,13	-0,65	0,44
Vištų kiaušiniai	neženklinti, neregistruotų vištų augintojų	10 vnt.	2,66	2,51	2,63	4,78	-1,13
Sūdytos silkės	neišdarinėtos, su galvomis	1 kg	4,56	4,82	4,93	2,28	8,11
Silkių filė	su oda, sūryme	1 kg	6,58	6,95	6,50	-6,47	-1,22
Jūrinės lydekos	užšaldytos, be galvų	1 kg	4,98	5,13	5,26	2,53	5,62
Sterkai	atšaldyti, išdarinėti, su galvomis	1 kg	-	11,96	11,99	0,25	-
Medus	natūralus	1 kg	6,35	5,95	6,06	1,85	-4,57
Bulvės	lietuviškos, naujo derliaus, vidutinio dydžio	1 kg	1,38	1,88	1,13	-39,89	-18,12
	importuotos, naujo derliaus, vidutinio dydžio	1 kg	1,08	1,54	-	-	-
Burokėliai	lietuviški	1 kg	1,48	1,20	1,44	20,00	-2,70
Morkos	lietuviškos, naujo derliaus, neplautos	1 kg	2,16	-	1,83	-	-15,28
	importuotos, naujo derliaus, neplautos	1 kg	1,89	1,74	1,58	-9,20	-16,40
Baltagūžiai kopūstai	lietuviški, naujo derliaus	1 kg	1,72	1,62	1,44	-11,11	-16,28
	importuoti, naujo derliaus	1 kg	1,70	1,59	1,47	-7,55	-13,53
	rauginti	1 kg	2,23	2,32	2,53	9,05	13,45
Žiediniai kopūstai	lietuviški	1 kg	2,53	3,70	2,99	-19,19	18,18
Agurkai	trumpavaisiai, lietuviški	1 kg	1,84	2,70	1,75	-35,19	-4,89
Pomidorai	lietuviški, vidutinio dydžio	1 kg	3,31	3,29	3,15	-4,26	-4,83
	importuoti, vidutinio dydžio	1 kg	2,65	2,96	2,51	-15,20	-5,28
Svogūnai	lietuviški, vidutinio dydžio	1 kg	1,78	1,07	1,53	42,99	-14,04
Česnakai	lietuviški, vidutinio dydžio	1 kg	6,91	6,97	6,57	-5,74	-4,92
Obuoliai	lietuviški, vidutinio dydžio	1 kg	1,08	1,13	1,18	4,42	9,26
	importuoti, vidutinio dydžio	1 kg	0,98	1,26	1,31	3,97	33,67

\* lyginant 2024 m. liepos mėn. su birželio mėn.; \*\* lyginant 2024 m. liepos mėn. su 2023 m. liepos mėn.

Maisto produktų aprašas: geriamasis pienas – pilstomas arba plastikiniame butelyje; grietinė – supakuota arba nesupakuota; sviestas – supakuotas arba nesupakuotas; varškė, varškės sūris – supakuota arba nesupakuota; švieži, rūkyti lašiniai – kiaušienos, sveriami, nesupakuoti; kiaušiena – šviežia, atšaldyta, sveriami, nesupakuota; jautiena – šviežia, atšaldyta, sveriami, nesupakuota; veršiena – šviežia, atšaldyta, sveriami, nesupakuota; vištiena, antiena – šviežia, nesupakuota; kalakutienos krūtinėlė – šviežia, nesupakuota; kiaušiniai – rudi, neženklinti, neregistruotų vištų augintojų; sūdytos silkės, silkių filė – nesupakuota; jūrinės lydekos, menkės filė, atlantinės lašišos, karosai, karšiai, karpiai, menkės, sterka, strimėlės, stintos – nesupakuoti; medus – plastikiniame arba stikliniame indelyje; bulvės, morkos, burkokėliai, baltagūžiai ir žiediniai kopūstai, trumpavaisiai ir ilgavaisiai agurkai, pomidorai, svogūnai, česnakai – nesupakuota; obuoliai – bet kokios veislės, nesupakuoti.

Pastabos: kainos turgavietėse registruojamos einamojo mėnesio pirmąjį ir antrąjį savaitgalį (šeštadienį); turgavietėje registruojama pirminė, pardavėjo prašoma kaina (be nuolaidų).

Šaltinis ŽŪDC (LŽŪMPRIŠ)



**Žemės ūkio ir maisto produktų vidutinės kainos Lietuvos mobiliuose turgavietėse  
2023–2024 m. liepos mėn. mėn. pradžioje, EUR/mat. vnt.**

Produktas		Matavimo vienetas	2023	2024		Pokytis, %	
			liepa	birželis	liepa	mėnesio*	metų**
Geriamasis pienas	karvių, natūralaus riebumo, šviežias	1 l	1,17	1,30	1,32	1,54	12,82
Grietinė	natūralaus riebumo	1 l	5,55	6,13	6,60	7,67	18,92
Sviestas	be augalinės kilmės riebalų	1 kg	12,40	12,30	13,00	5,69	4,84
Varškė	natūralaus riebumo	1 kg	5,04	5,65	5,73	1,42	13,69
Varškės sūris	karvių pieno, natūralaus riebumo	1 kg	7,00	6,96	6,88	-1,15	-1,71
Kiauliena	rūkyti lašiniai	1 kg	8,87	9,17	9,62	4,91	8,46
Vištiena	išdarinėta, nepadalinta į gabalus	1 kg	6,25	6,23	6,35	1,93	1,60
Kalakutiena	krūtinėlės	1 kg	10,06	9,08	10,53	15,97	4,67
Vištų kiaušiniai	neženklinti, neregistruotų vištų augintojų	10 vnt.	2,83	2,84	2,82	-0,70	-0,35
Medus	natūralus	1 kg	6,67	6,18	6,11	-1,13	-8,40
Duona	tamsi, be priedų	1 kg	4,95	5,08	5,09	0,20	2,83
	šviesi, be priedų	1 kg	4,95	5,04	5,05	0,20	2,02
Bulvės	naujo derliaus	1 kg	1,61	1,90	1,32	-30,53	-18,01
Morkos	neplautos, seno derliaus	1 kg	-	1,40	1,60	14,29	-
Kopūstai	baltagūžiai, naujo derliaus	1 kg	1,95	1,63	1,73	6,13	-11,28
Agurkai	trumpavaisiai	1 kg	2,27	3,07	2,20	-28,34	-3,08
Pomidorai	vidutinio dydžio	1 kg	3,43	4,38	4,03	-7,99	17,49
Burokėliai	vidutinio dydžio	1 kg	1,75	1,45	1,67	15,17	-4,57
Svogūnai	vidutinio dydžio	1 kg	1,97	1,38	1,82	31,88	-7,61
Česnakai		1 kg	6,67	-	6,67	-	0,00
Obuoliai		1 kg	1,32	1,26	1,20	-4,76	-9,09

\* lyginant 2024 m. liepos mėn. su birželio mėn.

\*\* lyginant 2024 m. liepos mėn. su 2023 m. liepos mėn.

Maisto produktų aprašas: geriamasis pienas – pilstomas arba plastikiniame butelyje; grietinė – supakuota arba nesupakuota; sviestas – supakuotas arba nesupakuotas; varškė, varškės sūris – supakuota arba nesupakuota; rūkyti lašiniai – kiaulienos, sveriami, nesupakuoti; kiauliena – šviežia, atšaldyta, sveriami, nesupakuota; vištiena, antiena, triušiena – šviežia, atšaldyta, nesupakuota; kalakutienos krūtinėlė – šviežia, atšaldyta, nesupakuota; medus – plastikiniame arba stikliniame indelyje; duona – sveriami, nesupakuota; bulvės, morkos, baltagūžiai kopūstai, agurkai, pomidorai, svogūnai, česnakai – nesupakuoti; obuoliai – bet kokios veislės, nesupakuoti.

Pastabos: kainos turgavietėse registruojamos einamojo mėnesio pirmąjį ir antrąjį savaitgalį (šeštadienį); turgavietėje registruojama pirminė, pardavėjo prašoma kaina (be nuolaidų).

Šaltinis ŽŪDC (LŽŪMPRIS)

**Ūkinių gyvūnų ir javų vidutinės kainos Lietuvos turgavietėse  
2023–2024 m. liepos mėn. mėn. pradžioje, EUR/mat. vnt.**

Produktas		Matavimo vienetas	2023	2024		Pokytis %	
			liepa	birželis	liepa	mėnesio*	metų**
Galvijai	prieauglis iki 8 mėn. (imtinai)	1 vnt.	231,39	256,11	227,22	-11,28	-1,80
	telyčios nuo 8 mėn. iki apsiveršavimo	1 vnt.	1 077,78	765,00	988,34	29,19	-8,30
	karvės nuo 8 mėn. bent kartą apsiveršavusios	1 vnt.	1 039,29	1 130,95	1 058,33	-6,42	1,83
Paršeliai	iki 3 mėn.	1 vnt.	142,50	130,83	114,00	-12,86	-20,00
Kiaulės	nuo 8 mėn.	1 vnt.	441,75	484,38	479,25	-1,06	8,49
Ožiai		1 vnt.	102,00	90,00	131,00	45,56	28,43
Ožkos	ožkingos, ožkavedės	1 vnt.	114,31	74,76	80,33	7,45	-29,73
	oškų prieauglis, 2–18 mėn.	1 vnt.	48,81	38,45	66,19	72,15	35,61
Avinai		1 vnt.	288,11	233,81	190,48	-18,53	-33,89
Avys	ėringos, ėriavedės	1 vnt.	147,86	124,05	115,67	-6,76	-21,77
Ėriukai	avių prieauglis, 2–18 mėn.	1 vnt.	110,00	76,79	103,10	34,26	-6,27
Triušiai (mėsiniai)	1–2 mėn.	1 vnt.	11,42	13,43	10,88	-18,99	-4,73
	3–4 mėn.	1 vnt.	17,30	20,36	17,50	-14,05	1,16
Vištos ir gaidžiai	nuo 3 mėn.	1 vnt.	9,81	9,26	9,12	-1,51	-7,03
Kviečiai		50 kg	16,35	13,69	13,30	-2,85	-18,65
Miežiai	maistiniai arba pašariniai 40–50 kg maišuose	50 kg	15,73	13,26	13,20	-0,45	-16,08
Avižos		50 kg	14,47	11,78	11,50	-2,38	-20,53

\* lyginant 2024 m. liepos mėn. su birželio mėn.

\*\* lyginant 2024 m. liepos mėn. su 2023 m. liepos mėn.

Pastabos: kainos registruojamos einamojo mėnesio pirmąjį ir antrąjį savaitgalį (šeštadienį). Turgavietėje registruojama pirminė, pardavėjo prašoma kaina (be nuolaidų).

Šaltinis ŽŪDC (LŽŪMPRIS)



**Pieno produktų vidutinės mažmeninės kainos Lietuvos didžiųjų prekybos tinklų (DPT) parduotuvėse\*  
2023–2024 m. 30 sav. (2023 07 28–2024 07 26)**

Produktas				Matavimo vnt.	Vidutinė svertinė kaina, EUR/mat. vnt.				Pokytis, %					
						2023		2024		savaitės ***	mėnesio ****	metų *****		
						30 sav.	26 sav.	29 sav.	30 sav.					
Geriamasis pienas	pasterizuotas, be priedų (kvapiųjų medžiagų, Ca, vitaminų ir pan.), 0,9–1 l pakuotėje	2,5 % riebumo	tetrapake		1 l	be akcijų	1,47	1,47	1,47	1,47	0,00	0,00	0,00	
						akcinė	-	1,38	1,28	1,31	2,34	-5,07	-	
		3,5 % riebumo	tetrapake		1 l	be akcijų	1,28	1,19	1,19	1,19	0,00	0,00	-7,03	
						akcinė	1,27	1,36	1,24	1,28	3,23	-5,88	0,79	
Kefyras	2,5 % riebumo, 0,9–1 kg pakuotėje	tetrapake		1 kg	be akcijų	1,70	1,67	1,67	1,67	0,00	0,00	-1,76		
					akcinė	1,27	1,33	1,32	1,31	-0,76	-1,50	3,15		
Grietinė	30 % riebumo		330–500 g polistireno indelyje		1 kg	be akcijų	6,66	6,83	6,81	6,81	0,00	-0,29	2,25	
						akcinė	4,73	4,52	4,97	4,95	-0,40	9,51	4,65	
	10–15 % riebumo				1 kg	be akcijų	4,21	4,06	4,02	4,02	0,00	-0,99	-4,51	
						akcinė	2,77	-	2,73	2,73	0,00	0,23	-1,56	
Varškės sūris	be priedų (džiovinėtų vaisių ir kt.)	22 % riebumo	supakuotas		1 kg	be akcijų	14,09	15,45	15,45	15,45	0,00	0,00	9,65	
						akcinė	7,47	7,34	7,34	7,34	0,00	0,00	-1,74	
		13–15 % riebumo				1 kg	be akcijų	11,81	8,71	8,71	8,71	0,00	0,00	-26,25
							akcinė	6,73	6,64	6,64	6,64	0,00	0,00	-1,34
Jogurtas	natūralus		200–380 g polistireno indelyje		1 kg	be akcijų	4,07	4,03	4,03	4,03	0,00	0,00	-0,98	
						akcinė	2,03	2,06	2,06	2,06	0,00	0,00	1,48	
	su priedais	išskyrus geriamąjį dietinį				1 kg	be akcijų	4,51	4,69	4,69	4,69	0,00	0,00	3,99
							akcinė	-	3,16	3,42	3,28	-4,09	3,80	-
Sviestas	82 % riebumo		170–200 g pergamentiniame arba laminuotame popieriuje		1 kg	be akcijų	14,18	13,93	13,92	13,94	0,14	0,07	-1,69	
						akcinė	8,78	10,06	9,19	9,47	3,05	-5,86	7,86	
						1 kg	be akcijų	9,39	9,37	9,36	9,36	0,00	-0,11	-0,32
							akcinė	-	7,78	7,95	7,96	0,13	2,31	-
Tepusis riebalų mišinys	ne daugiau kaip 15 % augalinių riebalų				1 kg	be akcijų	12,43	12,71	12,71	12,71	0,00	0,00	2,25	

lentelės tęsinys 30 psl.



Produktas				Matavimo vnt.		Vidutinė svertinė kaina, EUR/mat. vnt.				Pokytis, %			
						2023		2024		savaitės **	mėnesio ***	metų ****	
						30 sav.	26 sav.	29 sav.	30 sav.				
Saldintas sutirštintas pienas	8 % riebumo	380–400 g skardinėje pakuotėje		1 kg	be akcijų	6,63	6,49	6,49	6,49	0,00	0,00	-2,11	
Varškė	be priedų	9 % riebumo	180–200 g laminuotame popieriuje arba plastikiniame maišelyje	1 kg	DPT privačių prekių ženklų	be akcijų	6,68	6,83	6,83	6,83	0,00	0,00	2,25
						akcinė	4,79	5,32	4,90	4,91	0,20	-7,71	2,51
						be akcijų	4,82	4,79	4,79	4,79	0,00	0,00	-0,62
		liesa	1 kg	DPT privačių prekių ženklų	be akcijų	5,90	6,12	6,12	6,12	0,00	0,00	3,73	
					akcinė	4,15	5,11	4,22	4,29	1,66	-16,05	3,37	
					be akcijų	4,13	4,08	4,08	4,08	0,00	0,00	-1,21	
				1 kg	akcinė	-	3,28	-	3,64	-	10,98	-	
Fermen- tinis sūris	Gouda, nesupjaustytas riekelėmis	supakuotas	1 kg	DPT privačių prekių ženklų	be akcijų	10,56	11,47	11,63	11,63	0,00	1,39	10,13	
					akcinė	9,46	8,29	8,33	8,33	0,00	0,48	-11,95	
	Kietasis, nesupjaustytas riekelėmis	supakuotas	1 kg	DPT privačių prekių ženklų	be akcijų	19,04	19,09	19,10	19,10	0,00	0,05	0,32	
					akcinė	11,56	12,04	12,06	12,07	0,08	0,25	4,41	
	Tilsit, nesupjaustytas riekelėmis	supakuotas	1 kg	DPT privačių prekių ženklų	be akcijų	8,53	8,00	8,35	8,36	0,12	4,50	-1,99	
					akcinė	-	5,69	5,80	5,96	2,76	4,75	-	

**Mėsos produktų vidutinės mažmeninės kainos Lietuvos didžiųjų prekybos tinklų (DPT) parduotuvėse\*  
2023–2024 m. 30 sav. (2023 07 28–2024 07 26)**

Produktas				Matavimo vnt.		Vidutinė svertinė kaina, EUR/mat. vnt.				Pokytis, %			
						2023		2024		savaitės **	mėnesio ***	metų ****	
						30 sav.	26 sav.	29 sav.	30 sav.				
Kiauliena	šviežia, atšaldyta	supakuota arba nesupakuota	1 kg	be akcijų	be akcijų	4,09	3,99	3,99	3,99	0,00	0,00	-2,44	
					be akcijų	4,56	4,47	4,47	4,47	0,00	0,00	-1,97	
					be akcijų	6,39	6,27	6,27	6,27	0,00	0,00	-1,88	
					be akcijų	6,36	6,35	6,35	6,35	0,00	0,00	-0,16	
					be akcijų	5,11	5,07	5,07	5,07	0,00	0,00	-0,78	
					be akcijų	4,63	4,71	4,71	4,71	0,00	0,00	1,73	
Galvijiena	šviežia, atšaldyta	supakuota arba nesupakuota	1 kg	be akcijų	be akcijų	9,99	10,01	10,01	10,01	0,00	0,00	0,20	
					be akcijų	11,71	12,02	12,02	12,02	0,00	0,00	2,65	
Dešra	kiaulienos ir (arba) jautienos, ir (arba) vištienos, aukščiausios rūšies	virtos dešrelės	supakuotos	1 kg	be akcijų	be akcijų	8,70	8,94	8,96	8,96	0,00	0,22	2,99
						akcinė	7,92	4,44	3,74	3,74	0,00	-15,77	-52,78
		virtos dešros	supakuotos	1 kg	DPT privačių prekių ženklų	be akcijų	5,23	6,43	6,30	6,30	0,00	-2,02	20,46
						akcinė	8,17	8,20	8,21	8,21	0,00	0,12	0,49
		šaltai rūkyta	supakuota	1 kg	DPT privačių prekių ženklų	be akcijų	3,76	4,19	4,17	4,20	0,72	0,24	11,70
						be akcijų	19,77	20,28	20,28	20,28	0,00	0,00	2,58
						akcinė	17,45	10,08	14,84	14,84	0,00	47,22	-14,96
						be akcijų	12,09	12,14	12,14	12,17	0,25	0,25	0,66
karštai rūkyta	supakuota	1 kg	DPT privačių prekių ženklų	be akcijų	12,99	13,17	13,19	13,19	0,00	0,15	1,54		
				akcinė	6,60	9,68	9,71	10,71	10,30	10,64	62,27		
Mėsos konservai	troškinta kiauliena	230–325 g skardinėje pakuotėje	1 kg	be akcijų	be akcijų	10,40	9,87	9,87	9,87	0,00	0,00	-5,10	
					be akcijų	14,03	14,51	14,51	14,51	0,00	0,00	3,42	



**Grūdų produktų vidutinės mažmeninės kainos Lietuvos didžiųjų prekybos tinklų (DPT) parduotuvėse\*  
2023–2024 m. 30 sav. (2023 07 28–2024 07 26)**

Produktas			Matavimo vnt.		Vidutinė svertinė kaina, EUR/mat. vnt.				Pokytis, %			
					2024				savaitės **	mensio ***	metų ****	
					30 sav.	26 sav.	29 sav.	30 sav.				
Kvietiniai miltai	ekstra rūšies (405 B–F)	0,9–1 kg popierinėje pakuotėje		1 kg	be akcijų	1,75	1,55	1,55	1,55	0,00	0,00	-11,43
				akcinė	-	0,87	0,88	0,91	3,41	4,60	-	
			DPT privačių prekės ženklų	1 kg	be akcijų	1,23	1,19	1,19	1,19	0,00	0,00	-3,25
		1,75–2,2 kg popierinėje pakuotėje		1 kg	be akcijų	1,61	1,35	1,35	1,35	0,00	0,00	-16,15
				akcinė	-	0,84	0,83	0,86	3,61	2,38	-	
			DPT privačių prekės ženklų	1 kg	be akcijų	0,99	0,94	0,94	0,94	0,00	0,00	-5,05
	aukščiausios rūšies (550 B–F)	0,9–1 kg popierinėje pakuotėje		1 kg	be akcijų	1,27	1,20	1,20	1,20	0,00	0,00	-5,51
				akcinė	0,99	-	0,86	0,85	-1,16	-	-14,14	
			DPT privačių prekės ženklų	1 kg	be akcijų	0,97	0,81	0,78	0,78	0,00	-3,70	-19,59
		1,75–2,2 kg popierinėje pakuotėje		1 kg	be akcijų	1,14	1,06	1,06	1,06	0,00	0,00	-7,02
				akcinė	0,85	0,71	0,74	0,73	-1,35	2,82	-14,12	
			DPT privačių prekės ženklų	1 kg	be akcijų	0,74	0,73	0,73	0,73	0,00	0,00	-1,35
			akcinė	-	0,63	0,65	0,65	0,00	3,17	-		
Duona	tamsi	be specialių priedų (džiovintų vaisių, riešutų ir kt.)	popierinėje arba plastikinėje pakuotėje	1 kg	be akcijų	3,23	2,90	2,82	2,82	0,00	-2,76	-12,69
					akcinė	2,56	2,01	1,98	1,84	-7,07	-8,46	-28,13
			DPT privačių prekės ženklų	1 kg	be akcijų	2,48	1,50	1,55	1,55	0,00	3,33	-37,50
	šviesi		1 kg	be akcijų	2,36	2,38	2,38	2,38	0,00	0,00	0,85	
				akcinė	1,83	1,74	1,30	1,30	0,00	-25,29	-28,96	
			DPT privačių prekės ženklų	1 kg	be akcijų	2,37	1,89	1,88	1,88	0,00	-0,53	-20,68
	batonas	1 kg	be akcijų	2,78	2,85	2,85	2,85	0,00	0,00	2,52		
			akcinė	2,45	1,69	1,95	1,94	-0,51	14,79	-20,82		
		DPT privačių prekės ženklų	1 kg	be akcijų	1,45	1,35	1,37	1,37	0,00	1,48	-5,52	
	Ryžiai	be specialių priedų, plikyti	popierinėje arba plastikinėje pakuotėje	1 kg	be akcijų	2,94	3,05	3,08	3,09	0,32	1,31	5,10
					akcinė	-	-	1,92	1,80	-6,25	-	-
		DPT privačių prekės ženklų	1 kg	be akcijų	1,75	1,99	2,00	2,00	0,00	0,50	14,29	
Makaronai	spagečiai, plonieji, forminiai ir kt.	plastikinėje pakuotėje	1 kg	be akcijų	2,31	1,99	2,00	2,00	0,00	0,50	-13,42	
				akcinė	1,63	-	-	1,44	-	-	-11,66	
	DPT privačių prekės ženklų	1 kg	be akcijų	1,41	1,48	1,48	1,48	0,00	0,00	4,96		
Grikių kruopos	neskaldytos	popierinėje arba plastikinėje pakuotėje	1 kg	be akcijų	4,71	3,62	3,62	3,62	0,00	0,00	-23,14	
				akcinė	3,12	1,60	1,61	1,61	0,00	0,63	-48,40	
	DPT privačių prekės ženklų		1 kg	be akcijų	3,37	2,33	2,33	2,33	0,00	0,00	-30,86	
	akcinė		2,48	1,52	1,91	1,91	0,00	25,66	-22,98			
Manų kruopos	1 kg		be akcijų	1,66	1,64	1,64	1,64	0,00	0,00	-1,20		
			DPT privačių prekės ženklų	1 kg	be akcijų	0,86	0,78	0,78	0,78	0,00	0,00	-9,30
Avižiniai dribsniai	1 kg	be akcijų	1,94	1,98	1,97	1,97	0,00	-0,51	1,55			
		DPT privačių prekės ženklų	1 kg	be akcijų	1,31	1,29	1,29	1,29	0,00	0,00	-1,53	
Miežinės kruopos	1 kg	be akcijų	1,67	1,29	1,28	1,28	0,00	-0,78	-23,35			
		DPT privačių prekės ženklų	1 kg	be akcijų	0,83	0,81	0,81	0,81	0,00	0,00	-2,41	
Perlinės kruopos	1 kg	be akcijų	1,69	1,18	1,18	1,18	0,00	0,00	-30,18			
		DPT privačių prekės ženklų	1 kg	be akcijų	0,96	0,84	0,84	0,84	0,00	0,00	-12,50	
Skaldyti žirniai	1 kg	be akcijų	1,85	1,54	1,54	1,54	0,00	0,00	-16,76			
		DPT privačių prekės ženklų	1 kg	be akcijų	1,15	0,74	0,74	0,74	0,00	0,00	-35,65	



**Bulvių, daržovių ir vaisių vidutinės mažmeninės kainos Lietuvos didžiųjų prekybos tinklų parduotuvėse\***  
**2023–2024 m. 30 sav. (2023 07 28–2024 07 26)**

Produktas				Matavim- mo vnt.		Vidutinė svartinė kaina, EUR/mat. vnt.				Pokytis, %		
						2023		2024		savaitės savaitės **	mėnesio mėnesio ***	metų metų ****
						30 sav.	26 sav.	29 sav.	30 sav.			
Bulvės	lietuviškos, naujo derliaus	visų klasių, neplautos	supakuotos	1 kg	be akcijų	1,21	1,38	1,21	1,20	-0,83	-13,04	-0,83
					akcinė	-	0,78	-	0,69	-	-11,54	-
			nesupakuotos	1 kg	be akcijų	1,30	-	1,47	1,47	0,00	-	13,08
					akcinė	0,56	-	0,67	0,64	-4,48	-	14,29
Burokėliai	lietuviški	visų klasių	supakuoti arba nesupakuoti	1 kg	be akcijų	0,99	0,80	0,80	0,80	0,00	0,00	-19,19
		virti	vakuuminėje pakuotėje	1 kg	be akcijų	1,44	1,42	1,42	1,42	0,00	0,00	-1,39
Morkos	lietuviškos	visų klasių	nesupakuotos	1 kg	be akcijų	1,46	0,95	0,98	0,97	-1,02	2,11	-33,56
	importuotos, naujo derliaus		supakuotos	1 kg	be akcijų	1,92	1,83	1,86	1,86	0,00	1,64	-3,13
					akcinė	-	-	1,22	1,22	0,00	-	-
Baltažūžiai kopūstai	lietuviški, naujo derliaus	visų klasių	nesupakuoti	1 kg	be akcijų	1,51	-	1,48	1,48	0,00	-	-1,99
	akcinė				1,04	-	0,63	0,63	0,00	-	-39,42	
	importuoti, naujo derliaus	visų klasių	1 kg	be akcijų	1,23	1,47	1,39	1,37	-1,44	-6,80	11,38	
	akcinė			0,94	0,96	0,71	0,69	-2,82	-28,13	-26,60		
	rauginti		supakuoti	1 kg	be akcijų	2,02	2,02	2,02	2,02	0,00	0,00	0,00
Trumpavaisiai agurkai	lietuviški	visų klasių	nesupakuoti	1 kg	be akcijų	2,60	3,44	2,97	2,84	-4,38	-17,44	9,23
	akcinė				0,94	1,99	1,52	1,32	-13,16	-33,67	40,43	
	importuoti			1 kg	be akcijų	1,18	1,93	1,58	1,56	-1,27	-19,17	32,20
Ilgavaisiai agurkai	lietuviški			1 kg	be akcijų	1,99	-	2,95	2,99	1,36	-	50,25
Pomidorai	lietuviški	visų klasių	nesupakuoti	1 kg	be akcijų	2,66	2,21	2,14	2,07	-3,27	-6,33	-22,18
	akcinė				1,31	1,16	1,52	1,31	-13,82	12,93	0,00	
	importuoti			1 kg	be akcijų	1,20	1,13	1,08	1,06	-1,85	-6,19	-11,67
Paprikos	raudonosios			1 kg	be akcijų	3,09	3,87	3,59	3,57	-0,56	-7,75	15,53
					akcinė	1,80	-	2,29	2,21	-3,49	-	22,78
Svogūnai, geltonieji	lietuviški	visų klasių	nesupakuoti	1 kg	be akcijų	1,37	0,78	0,77	0,77	0,00	-1,28	-43,80
					akcinė	-	0,59	0,63	0,62	-1,59	5,08	-
	importuoti	1 kg	be akcijų	1,32	0,71	0,69	0,69	0,00	-2,82	-47,73		
			akcinė	0,91	-	0,58	0,58	0,00	-	-36,26		
Česnakai	lietuviški	visų klasių	supakuoti	1 kg	be akcijų	11,73	11,73	11,73	11,73	0,00	0,00	0,00
	importuoti		nesupakuoti	1 kg	be akcijų	2,98	4,56	4,49	4,49	0,00	-1,54	50,67
Obuoliai	lietuviški	visų klasių	supakuoti arba nesupakuoti	1 kg	be akcijų	-	1,57	1,48	1,48	0,00	-5,73	-
	Jonagold		nesupakuoti	1 kg	be akcijų	0,88	1,12	1,12	1,12	0,00	0,00	27,27
	akcinė	0,42		0,90	0,83	0,80	-3,61	-11,11	90,48			
	Golden	1 kg	be akcijų	2,02	2,15	2,14	2,14	0,00	-0,47	5,94		
					akcinė	-	1,63	1,09	1,11	1,83	-31,90	-
Banantai		visų klasių	nesupakuoti	1 kg	be akcijų	1,21	1,40	1,42	1,42	0,00	1,43	17,36
					akcinė	0,77	1,08	-	-	-	-	-





**Paukštienos produktų ir kiaušinių vidutinės mažmeninės kainos Lietuvos didžiųjų prekybos tinklų (DPT) parduotuvėse\* 2023–2024 m. 30 sav. (2023 07 28–2024 07 26)**

Produktas			Matavim. vnt.		Vidutinė svertinė kaina, EUR/mat. vnt.				Pokytis, %		
					2023		2024		savaitės savaitės **	mėnesio mėnesio ***	metų metų ****
					30 sav.	26 sav.	29 sav.	30 sav.			
Vištienos ketvirčiai	nacionalinės kokybės	supakuoti arba nesupakuoti	1 kg	be akcijų	-	3,99	3,99	3,99	0,00	0,00	-
	atvėsinti		1 kg	be akcijų	2,58	2,28	2,37	2,36	-0,42	3,51	-8,53
Viščiukas ar viščiukas broileris	nacionalinės kokybės	supakuotas arba nesupakuotas	1 kg	be akcijų	-	5,44	5,26	5,26	0,00	-3,31	-
	atvėsintas, nesukapotas		1 kg	be akcijų	3,95	3,25	3,10	3,10	0,00	-4,62	-21,52
Kalakutienos krūtinėlės	šviežios	supakuotos arba nesupakuotos	1 kg	be akcijų	10,21	10,02	10,02	10,02	0,00	0,00	-1,86
Vištienos konservai	70 proc.	skardinėje pakuotėje	1 kg	be akcijų	9,15	9,12	9,12	9,12	0,00	0,00	-0,33
Narvuose laikomų vištų kiaušiniai	L kategorija	įpakuoti į popierines arba plastikines pakuotes	10 vnt.	be akcijų	2,58	2,43	2,33	2,33	0,00	-4,12	-9,69
				akcinė	-	1,89	1,89	1,89	0,00	0,00	-
			10 vnt.	be akcijų	2,08	2,09	2,09	2,09	0,00	0,00	0,48
				akcinė	-	1,79	1,79	1,79	0,00	0,00	-
	M kategorija		10 vnt.	be akcijų	1,96	1,83	1,80	1,79	-0,56	-2,19	-8,67
				akcinė	1,76	-	1,59	1,59	0,00	-	-9,66
			10 vnt.	be akcijų	1,85	1,77	1,77	1,77	0,00	0,00	-4,32
				akcinė	1,59	1,59	1,59	1,59	0,00	0,00	0,00

**Žuvų produktų vidutinės mažmeninės kainos Lietuvos didžiųjų prekybos tinklų parduotuvėse\* 2023–2024 m. 30 sav. (2023 07 28–2024 07 26)**

Produktas			Matavim. vnt.		Vidutinė svertinė kaina, EUR/mat. vnt.				Pokytis, %		
					2023		2024		savaitės savaitės **	mėnesio mėnesio ***	metų metų ****
					30 sav.	26 sav.	29 sav.	30 sav.			
Jūrinės lydekos	užšaldytos, be galvų	plastikiniame maišelyje	1 kg	be akcijų	5,83	5,74	5,74	5,74	0,00	0,00	-1,54
Atlantinės lašišos	šviežios su galvomis, nuo 1 iki 3 kg	nesupakuotos	1 kg	be akcijų	11,99	13,69	14,23	14,10	-0,91	2,99	17,60
				akcinė	7,95	-	8,20	-	-	-	-
Menkės filė	užšaldyta	plastikiniame maišelyje	1 kg	be akcijų	8,49	8,49	8,49	8,49	0,00	0,00	0,00
Karpiai	paskersti	nesupakuotos	1 kg	be akcijų	8,15	8,01	8,00	8,00	0,00	-0,12	-1,84
Sūdytos silkės	neišdarinėtos, su galvomis		1 kg	be akcijų	4,07	4,39	4,43	4,43	0,00	0,91	8,85
Silkės filė	natūrali, su oda, sūryme		1 kg	be akcijų	5,68	6,08	6,07	6,07	0,00	-0,16	6,87
Jūriniai ešeriai	karštai rūkyti		1 kg	be akcijų	7,84	8,78	8,94	8,95	0,11	1,94	14,16
Skumbrės	šaltai rūkytos	supakuotos arba nesupakuotos	1 kg	be akcijų	6,37	6,80	6,81	6,81	0,00	0,15	6,91
Žuvų konservai aliejuje	šprotai	160–240 g	1 kg	be akcijų	8,28	8,54	8,56	8,56	0,00	0,23	3,38
	skumbrės		1 kg	be akcijų	8,66	8,89	8,90	8,90	0,00	0,11	2,77
Žuvų konservai pomidorų padaže	šprotai	skardinėje pakuotėje	1 kg	be akcijų	7,19	7,19	7,17	7,17	0,00	-0,28	-0,28
	skumbrės		1 kg	be akcijų	8,63	8,69	8,70	8,70	0,00	0,12	0,81

**Kitų maisto produktų vidutinės mažmeninės kainos Lietuvos didžiųjų prekybos tinklų (DPT) parduotuvėse\*  
2023–2024 m. 30 sav. (2023 07 28–2024 07 26)**

Produktas	Matavimovnt.	Vidutinė svertinė kaina, EUR/mat. vnt.				Pokytis, %						
		2023		2024		savaitės**	mėnesio***	metų****				
		30 sav.	26 sav.	29 sav.	30 sav.							
Cukrus	popierinėje arba plastikinėje pakuotėje	1 kg	be akcijų	1,34	1,20	1,17	1,16	-0,85	-3,33	-13,43		
			akcinė	-	0,88	0,94	0,94	0,00	6,82	-		
Geriamasis vanduo	negazuotas, be priedų	1,5 l plastikiniame butelyje	DPT privačių prekių ženklų	1 kg	be akcijų	1,08	0,94	0,93	0,93	0,00	-1,06	-13,89
			1 l	be akcijų	0,49	0,50	0,50	0,50	0,00	0,00	2,04	
Maistinis aliejus	rapsų	0,9–1 l plastikiniame butelyje	DPT privačių prekių ženklų	1 l	be akcijų	4,02	3,05	3,05	3,05	0,00	0,00	-24,13
				akcinė	-	2,21	2,04	2,04	0,00	-7,69	-	
	saulėgrąžų		DPT privačių prekių ženklų	1 l	be akcijų	2,34	2,19	2,19	2,19	0,00	0,00	-6,41
				1 l	be akcijų	4,14	2,94	2,94	2,94	0,00	0,00	-28,99
Medus	natūralus	stikliniame indelyje	DPT privačių prekių ženklų	1 kg	be akcijų	2,75	1,96	1,96	1,97	0,51	0,51	-28,36
Druska	joduota	popierinėje arba plastikinėje pakuotėje		1 kg	be akcijų	-	1,52	1,57	1,57	0,00	3,29	-
Druska	be priedų	popierinėje arba plastikinėje pakuotėje	1 kg	be akcijų	8,58	8,76	8,76	8,76	0,00	0,00	2,10	
				akcinė	0,61	0,58	0,58	0,58	0,00	0,00	-4,92	
Druska	be priedų	popierinėje arba plastikinėje pakuotėje	1 kg	be akcijų	0,63	0,56	0,56	0,56	0,00	0,00	-11,11	
				akcinė	0,39	-	0,39	0,39	0,00	-	0,00	

\* kainos registruojamos Vilniaus, Kauno, Klaipėdos, Panevėžio, Šiaulių, Alytaus ir Marijampolės miestų UAB „Lidl Lietuva“, UAB „Maxima LT“, UAB „Norfos mažmena“, UAB „IKI Lietuva“ ir UAB „Rimi Lietuva“ prekybos tinklų parduotuvėse.

\*\* lyginant 2024 m. 30 savaitę su 29 savaitę

\*\*\* lyginant 2024 m. 30 savaitę su 26 savaitę

\*\*\*\* lyginant 2024 m. 30 savaitę su 2023 m. 30 savaitę

Šaltinis ŽŪDC (LŽŪMPRIS)

### Šaltinių sutrumpinimai

AMA	– Agrarmarkt Austria, Austrija
AMI	– Agrarmarkt Informations, Vokietija
EK	– Europos Komisija
EKI	– Eesti Konjunkturiinstituut, Estija
EUROSTAT	– The Statistical Office of the European Communities
FAO	– Jungtinių Tautų maisto ir žemės ūkio organizacija
IGC	– International Grains Council, D. Britanija
LDAA	– Lietuvos daržovių augintojų asociacija
LVAEI	– Latvijas Valsts Agraras Ekonomikas Instituts, Latvija
LŽŪKT	– Lietuvos žemės ūkio konsultavimo tarnyba
LŽŪMPRRA	– Lietuvos žemės ūkio ir maisto produktų rinkos reguliavimo agentūra
LŽŪMPRIS	– Lietuvos žemės ūkio ir maisto produktų rinkos informacinė sistema
METK	– Maaeluteadmuskeskus, Estija
NMA	– Nacionalinė mokėjimo agentūra
NŽT	– Nacionalinė žemės tarnyba
PPA–ATIS	– Pôdohospodárska platobná agentúra, Slovakija
SDAIS	– Supirkėjų duomenų apdorojimo informacinės sistemos
SZIF	– Státní zemědělský intervenční fond, Čekija
VDA	– Valstybės duomenų agentūra
VMVT	– Valstybinė maisto ir veterinarijos tarnyba
ZSRIR	– Zintegrowany System Rolniczej Informacji Rynkowej, Lenkija
ŽŪDC	– VĮ Žemės ūkio duomenų centras
ŽŪM	– Lietuvos Respublikos žemės ūkio ministerija
ŽŪR	– Žemės ūkio rūmai
USDA	– United States Department of Agriculture, JAV

Kopijavimas ar publikavimas viso leidinio ar jo dalies, be raštiško leidėjo sutikimo, yra draudžiamas