



# Agro RINKA

ISSN 2351-5856

DVISAVAITINIS OFICIALUSIS INFORMACINIS STATISTINIS LEIDINYS

2024 m. liepos 2 d.

Nr. 11 (447)

## TURINYS



Grūdų, rapsų ir pašarų rinka .....1-8

Kiaulienos, jautienos ir avienos rinka .....9-14

Paukštienos ir kiaušinių rinka .....15-17



Pieno ir pieno gaminių rinka .....18-23

Bulvių, daržovių ir vaisių rinka .....24-25

Maisto produktų mažmeninė rinka .....26-34

## Grūdų, rapsų ir pašarų rinka

Lietuvoje šių metų birželio antroje pusėje kviečių supirkimo kaina padidėjo, pašarinių miežių ir žirnių – sumažėjo. Lietuvos grūdų supirkimo įmonės 2024 m. 25 savaitę (06 17–23) kviečius supirko vidutiniškai po 221,01 EUR/t. Palyginti su kaina, buvusia prieš savaitę (24 savaitę (06 10–16), ji padidėjo 3,51 proc., bet buvo 11,03 proc. mažesnė negu prieš metus (2023 m. 25 savaitę (06 19–25).

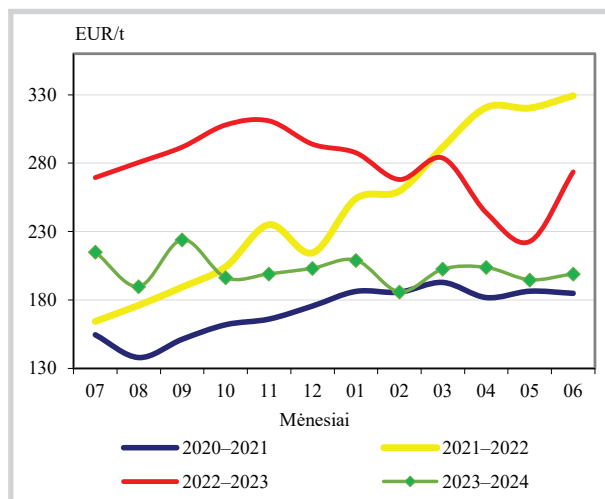
Analizuojamu laikotarpiu pašariniai miežiai (II klasės) buvo superkami vidutiniškai po 154,26 EUR/t – 14,87 proc. mažesne kaina negu prieš savaitę ir 36,99 proc. pigiau negu prieš metus. Žirniai buvo superkami vidutiniškai po 232,92 EUR/t – 8,13 proc. mažesne kaina negu prieš savaitę.

Lietuvos grūdų supirkimo įmonės 2024 m. gegužės mėnesį eksportavo 71 proc. mažesni grūdų kiekį negu praėjusių metų tuo pačiu laikotarpiu. Lietuvos grūdų supirkimo įmonės šių metų balandį eksportavo 130,339 tūkst. t grūdų. Didžiąją eksportuotų grūdų dalį (93,93 proc. arba 122,422 tūkst. t) sudarė kviečiai. Juos Lietuvos grūdų supirkimo įmonės eksportavo į Latviją,

Vokietiją, Ispaniją ir Nigeriją (vidutinė kaina – 235,20 EUR/t). Miežiai (5,695 tūkst. t) buvo išvežti į Latviją ir Lenkiją (vidutinė kaina – 193,12 EUR/t), griekiai (115,42 t) – į Estiją, Italiją ir Prancūziją (vidutinė kaina – 580,82 EUR/t).

Rapsų eksportas 2024 m. gegužės mėnesį, *tesinys 5 psl.*

### Pašarinių kviečių kainos Lietuvoje, EUR/t



Pastabos. 2024 m. birželio mėn. kaina – 1–3 savaičių vidutinė kaina; pašariniai kviečiai (drėgnis – neribojamas, grūdinės priemaišos – maks. 30 %).

Šaltinis ŽŪDC (LŽŪMPRIS)



**Grūdų ir rapsų supirkimo kainos (iš augintojų ir kitų vidaus rinkos ūkio subjektų)  
Lietuvoje, EUR/t (be PVM)**

Grūdai	Data	2023		2024				Pokytis, %					
		25 sav. (06 19–25)		23 sav. (06 03–09)		24 sav. (06 10–16)		25 sav. (06 17–23)		savaitės***		metų****	
		be NP*	su NP**	be NP*	su NP**	be NP*	su NP**	be NP*	su NP**	be NP*	su NP**	be NP*	su NP**
<b>Kviečiai</b>		<b>248,46</b>	<b>248,40</b>	<b>215,43</b>	<b>215,37</b>	<b>213,70</b>	<b>213,52</b>	<b>221,11</b>	<b>221,01</b>	<b>3,47</b>	<b>3,51</b>	<b>-11,01</b>	<b>-11,03</b>
ekstra		•	•	227,15	226,94	235,26	235,15	252,39	252,39	7,28	7,33	-	-
I klasės		225,95	225,95	222,76	222,76	223,76	223,63	220,58	219,15	-1,42	-2,00	-2,38	-3,01
II klasės		262,23	262,18	216,30	216,26	216,30	216,21	228,78	228,72	5,77	5,78	-12,76	-12,76
III klasės		212,65	212,29	209,49	209,14	204,87	204,87	•	•	-	-	-	-
IV klasės		235,82	235,79	188,10	187,94	183,40	180,63	205,01	204,88	11,78	13,43	-13,07	-13,11
<b>Rugiai</b>		-	-	<b>155,63</b>	<b>155,63</b>	<b>157,32</b>	<b>157,05</b>	•	•	-	-	-	-
I klasės		-	-	•	•	•	•	-	-	-	-	-	-
II klasės		-	-	•	•	•	•	•	•	-	-	-	-
<b>Miežiai</b>		<b>241,56</b>	<b>242,30</b>	<b>180,80</b>	<b>180,72</b>	<b>177,43</b>	<b>177,42</b>	<b>216,70</b>	<b>216,58</b>	<b>22,14</b>	<b>22,07</b>	<b>-10,29</b>	<b>-10,62</b>
I klasės		•	•	•	•	•	•	•	•	-	-	-	-
II klasės		244,82	244,82	180,51	180,39	181,20	181,19	154,26	154,26	-14,87	-14,87	-36,99	-36,99
salykliniai		249,86	251,59	•	•	•	•	234,29	234,14	-	-	-6,23	-6,93
Avižos		•	•	•	•	153,98	153,98	-	-	-	-	-	-
Grikių		•	•	•	•	•	•	•	•	-	-	-	-
Kvietrugiai		291,33	291,33	189,24	187,99	•	•	210,00	210,00	-	-	-27,92	-27,92
Kukurūzai		257,74	257,74	193,80	193,80	193,52	193,52	•	•	-	-	-	-
Žirniai		•	•	237,93	237,93	253,53	253,53	233,65	232,92	-7,84	-8,13	-	-
Pupos		262,44	262,44	220,25	220,25	•	•	-	-	-	-	-	-
Rapsai		424,56	424,56	433,31	433,31	443,65	443,60	•	•	-	-	-	-

\* kaina be nuoskaitų (prieš valymą ir džiovinimą) ir priemokų

\*\* kaina su nuoskaitomis (po valymo ir džiovinimo) ir priemokomis

\*\*\* lyginant 2024 m. 25 savaitę su 24 savaitę

\*\*\*\* lyginant 2024 m. 25 savaitę su 2023 m. 25 savaitę

• – konfidencialūs duomenys

Šaltinis ŽŪDC (LŽŪMPRIŠ)

Pastaba. Grūdų bei aliejinių augalų sėklų 23 ir 24 savaitių supirkimo kainos patikslintos 2024 06 27

**Grūdų ir rapsų supirkimas Lietuvos įmonėse (iš augintojų), t**

Grūdai	Data	2023	2024		Pokytis, %		
		gegužė	kovas	balandis	gegužė	mėnesio*	metų**
<b>Kviečiai</b>		<b>155 955,65</b>	<b>190 615,68</b>	<b>129 323,17</b>	<b>73 266,48</b>	<b>-43,35</b>	<b>-53,02</b>
ekstra		3 349,23	19 184,37	8 728,05	6 860,61	-21,40	104,84
I klasė		22 941,90	24 470,41	11 499,40	5 309,87	-53,82	-76,86
II klasė		85 597,28	118 683,87	95 235,72	44 526,44	-53,25	-47,98
III klasė		21 106,41	23 602,01	10 863,28	11 338,58	4,38	-46,28
IV klasė		22 960,84	4 545,91	2 898,57	5 230,97	80,47	-77,22
spelta		0,00	129,11	98,15	0,00	-	-
<b>Rugiai</b>		<b>230,36</b>	<b>636,02</b>	<b>316,30</b>	<b>3 126,93</b>	<b>888,61</b>	<b>1 257,43</b>
I klasė		210,53	69,26	106,50	2 993,19	2 710,51	1 321,73
II klasė		19,83	566,76	209,80	133,74	-36,25	574,62
<b>Miežiai</b>		<b>16 806,38</b>	<b>13 641,39</b>	<b>7 247,70</b>	<b>16 422,23</b>	<b>126,59</b>	<b>-2,29</b>
I klasė		2 695,43	2 459,17	1 562,39	4 145,38	165,32	53,79
II klasė		5 249,49	3 945,81	1 929,83	4 775,38	147,45	-9,03
salykliniai		8 861,47	7 236,42	3 755,48	7 501,48	99,75	-15,35
Avižos		233,97	1 136,96	72,96	200,23	174,45	-14,42
Grikių		133,81	227,57	266,53	233,01	-12,58	74,13
Kvietrugiai		1 119,14	2 355,11	975,70	979,22	0,36	-12,50
Kukurūzai		989,84	970,94	1 233,29	179,39	-85,45	-81,88
Žirniai		1 663,90	2 406,25	636,66	1 815,49	185,16	9,11
Pupos		7 243,48	682,82	565,23	1 638,78	189,93	-77,38
Rapsai		4 926,09	21 448,27	13 535,13	7 299,77	-46,07	48,19
<b>Iš viso</b>		<b>189 302,87</b>	<b>234 124,11</b>	<b>154 570,36</b>	<b>105 175,92</b>	<b>-31,96</b>	<b>-44,44</b>

\* lyginant 2024 m. gegužės mėn. su 2024 m. balandžio mėn.

Šaltinis ŽŪDC (LŽŪMPRIŠ)

\*\* lyginant 2024 m. gegužės mėn. su 2023 m. gegužės mėn.



**Grūdų ir rapsų vidutinės supirkimo kainos (iš augintojų ir kitų vidaus rinkos ūkio subjektų)  
Lietuvoje, EUR/t (be PVM)**

Grūdai	Data	2023		2024				Pokytis, %					
		gegužė		kovas		balandis		gegužė		mėnesio***		metų****	
		be NP*	su NP**	be NP*	su NP**	be NP*	su NP**	be NP*	su NP**	be NP*	su NP**	be NP*	su NP**
<b>Kviečiai</b>		<b>254,71</b>	<b>254,66</b>	<b>208,28</b>	<b>208,14</b>	<b>214,80</b>	<b>214,72</b>	<b>209,22</b>	<b>209,12</b>	<b>-2,60</b>	<b>-2,61</b>	<b>-17,86</b>	<b>-17,88</b>
ekstra		237,81	237,81	226,93	226,66	224,00	223,63	243,13	242,98	8,54	8,65	2,23	2,17
I klasė		225,09	224,98	212,73	212,48	211,16	210,93	228,11	228,01	8,02	8,09	1,34	1,34
II klasė		261,52	261,49	210,70	210,58	217,14	217,09	208,74	208,63	-3,87	-3,89	-20,18	-20,21
III klasė		213,21	213,04	180,67	180,26	184,33	184,04	201,50	201,46	9,32	9,47	-5,49	-5,43
IV klasė		222,76	222,65	202,55	202,49	203,84	203,68	194,77	194,67	-4,45	-4,42	-12,56	-12,57
<b>Rugiai</b>		<b>109,96</b>	<b>109,64</b>	<b>146,98</b>	<b>146,16</b>	<b>136,85</b>	<b>135,16</b>	<b>149,90</b>	<b>149,87</b>	<b>9,53</b>	<b>10,89</b>	<b>36,32</b>	<b>36,70</b>
I klasė		108,04	108,04	●	●	115,63	115,63	150,03	150,03	29,74	29,74	38,86	38,86
II klasė		148,15	141,39	●	●	141,50	139,43	●	●	-	-	-	-
<b>Miežiai</b>		<b>234,33</b>	<b>234,34</b>	<b>212,03</b>	<b>211,14</b>	<b>211,05</b>	<b>210,53</b>	<b>212,64</b>	<b>212,25</b>	<b>0,76</b>	<b>0,82</b>	<b>-9,25</b>	<b>-9,43</b>
I klasė		192,78	192,57	158,74	157,77	164,07	163,60	173,51	173,41	5,75	6,00	-10,00	-9,95
II klasė		219,66	219,46	173,03	173,70	185,41	185,09	187,15	187,01	0,94	1,04	-14,80	-14,79
salykliniai		260,58	260,92	264,08	261,89	249,77	249,03	251,33	250,57	0,62	0,62	-3,55	-3,97
Avižos		131,97	131,73	204,24	204,24	216,35	216,35	183,22	183,22	-15,31	-15,31	38,84	39,09
Grikliai		532,12	532,12	340,40	335,12	341,29	340,94	324,03	318,10	-5,06	-6,70	-39,11	-40,22
Kvietrugiai		278,57	278,49	163,76	163,35	158,09	157,77	160,69	160,50	1,65	1,73	-42,31	-42,37
Kukurūzai		321,97	316,17	189,27	185,27	187,69	182,28	198,45	198,22	5,73	8,74	-38,36	-37,31
Žirniai		217,36	215,14	248,07	246,15	223,30	218,99	246,09	243,54	10,20	11,21	13,22	13,20
Pupos		250,91	249,11	263,54	259,97	266,64	266,06	247,63	244,79	-7,13	-8,00	-1,30	-1,73
Rapsai		521,59	521,56	418,91	418,75	430,51	430,49	427,16	427,10	-0,78	-0,79	-18,11	-18,11

\* kaina be nuoskaitų (prieš valymą ir džiovinimą) ir priemokų

\*\* kaina su nuoskaitomis (po valymo ir džiovinimo) ir priemokomis

\*\*\* lyginant 2024 m. gegužės mėn. su 2024 m. balandžio mėn.

\*\*\*\* lyginant 2024 m. gegužės mėn. su 2023 m. gegužės mėn.

● – konfidencialūs duomenys

Šaltinis ŽŪDC (LŽŪMPRIS)

**Grūdų ir aliejinių augalų sėklų perdirbimas Lietuvoje, t**

Grūdai	Data	2023	2024			Pokytis, %	
		gegužė	kovas	balandis	gegužė	mėnesio*	metų**
<b>Kviečiai</b>		<b>65 149,86</b>	<b>74 369,41</b>	<b>68 461,39</b>	<b>77 881,24</b>	<b>13,76</b>	<b>19,54</b>
ekstra		627,56	2 220,15	2 166,56	4 460,39	105,87	610,75
I klasė		4 236,82	3 315,67	3 505,31	5 366,07	53,08	26,65
II klasė		44 323,97	49 074,79	48 528,28	49 450,92	1,90	11,57
III klasė		3 188,67	11 220,38	4 612,75	7 948,39	72,31	149,27
IV klasė		12 647,20	8 484,62	9 648,49	10 554,23	9,39	-16,55
spelta		125,65	53,81	0,00	101,25	-	-19,42
<b>Rugiai</b>		<b>3 110,11</b>	<b>1 245,94</b>	<b>2 648,80</b>	<b>2 971,73</b>	<b>12,19</b>	<b>-4,45</b>
I klasė		2 353,33	385,83	1 471,10	1 498,41	1,86	-36,33
II klasė		756,78	860,11	1 177,71	1 473,32	25,10	94,68
<b>Miežiai</b>		<b>20 618,05</b>	<b>17 607,59</b>	<b>17 363,66</b>	<b>18 080,56</b>	<b>4,13</b>	<b>-12,31</b>
I klasė		29,61	36,84	295,84	307,02	3,78	936,81
II klasė		7 898,14	6 638,19	6 746,66	6 851,93	1,56	-13,25
salykliniai		12 690,30	10 932,56	10 321,17	10 921,61	5,82	-13,94
Avižos		2 643,63	3 887,00	4 240,26	3 881,19	-8,47	46,81
Grikliai		1 996,96	1 741,00	1 681,38	1 692,06	0,64	-15,27
Kvietrugiai		6 252,10	4 517,32	4 223,34	3 797,41	-10,09	-39,26
Kukurūzai		8 235,01	11 078,67	11 800,40	11 442,24	-3,04	38,95
Žirniai		885,54	423,61	407,23	285,51	-29,89	-67,76
Pupos		227,71	0,00	0,00	0,00	-	-
Rapsai		24 433,22	25 533,21	24 639,51	25 737,75	4,46	5,34
Linų sėmenys		9,61	10,80	28,32	9,17	-67,62	-4,60
<b>Iš viso</b>		<b>133 567,61</b>	<b>140 420,58</b>	<b>135 499,51</b>	<b>145 803,58</b>	<b>7,60</b>	<b>9,16</b>

\* lyginant 2024 m. gegužės mėn. su 2024 m. balandžio mėn.

\*\* lyginant 2024 m. gegužės mėn. su 2023 m. gegužės mėn.

Šaltinis ŽŪDC (LŽŪMPRIS)



## Grūdų ir aliejinių augalų sėklų atsargos\* Lietuvoje, t

Grūdai	Data	2024			Pokytis, %	
	2023 gegužė	kovas	balandis	gegužė	mėnesio**	metų***
<b>Kviečiai</b>	<b>1 036 281,23</b>	<b>1 409 170,86</b>	<b>1 246 947,72</b>	<b>1 140 805,75</b>	<b>-8,51</b>	<b>10,09</b>
ekstra	37 424,05	102 458,63	98 439,48	82 046,01	-16,65	119,23
I klasė	61 677,95	105 080,74	92 760,02	84 685,71	-8,70	37,30
II klasė	585 854,39	895 500,99	798 098,55	767 204,20	-3,87	30,95
III klasė	156 208,35	165 835,71	135 683,82	115 192,81	-15,10	-26,26
IV klasė	193 195,31	139 668,05	121 240,95	91 158,78	-24,81	-52,82
spelta	1 921,19	626,75	724,90	518,23	-28,51	-73,03
<b>Rugiai</b>	<b>30 288,60</b>	<b>32 152,04</b>	<b>32 722,76</b>	<b>32 476,01</b>	<b>-0,75</b>	<b>7,22</b>
I klasė	14 817,69	12 915,34	11 471,56	12 649,15	10,27	-14,63
II klasė	15 470,91	19 236,71	21 251,20	19 826,86	-6,70	28,16
<b>Miežiai</b>	<b>82 484,36</b>	<b>103 630,79</b>	<b>97 013,33</b>	<b>88 516,88</b>	<b>-8,76</b>	<b>7,31</b>
I klasė	10 909,24	20 396,79	20 024,87	19 512,77	-2,56	78,86
II klasė	26 258,41	38 543,12	35 717,70	30 363,52	-14,99	15,63
salykliniai	45 316,71	44 690,88	41 270,76	38 640,59	-6,37	-14,73
Avižos	27 019,59	30 227,60	25 150,45	20 178,64	-19,77	-25,32
Grikliai	9 993,75	7 881,94	7 062,95	6 599,54	-6,56	-33,96
Kvietrugiai	85 811,29	75 998,32	71 763,93	68 870,53	-4,03	-19,74
Kukurūzai	52 699,46	52 648,49	42 692,59	29 058,56	-31,94	-44,86
Žirniai	24 161,83	17 948,53	12 988,29	14 479,15	11,48	-40,07
Pupos	27 687,36	5 135,53	3 176,97	4 707,79	48,18	-83,00
Rapsai	67 795,89	113 013,63	101 142,34	72 479,72	-28,34	6,91
Linų sėmenys	219,68	35,52	27,04	36,82	36,16	-83,24
Garstyčios	7,38	5,72	5,72	5,71	-0,05	-22,59
Sojos	0,00	29,86	23,87	36,96	54,82	-
Saulėgražos	0,00	371,39	188,85	596,19	215,70	-
Kitų aliejinių augalų sėklos	0,46	0,21	0,23	0,29	26,41	-36,11
<b>Iš viso</b>	<b>1 444 496,46</b>	<b>1 847 927,82</b>	<b>1 640 761,83</b>	<b>1 478 285,58</b>	<b>-9,90</b>	<b>2,34</b>

\* atsargos atitinkamo mėnesio pabaigoje

Šaltinis ŽŪDC (LŽŪMPRIŠ)

\*\* lyginant 2024 m. gegužės mėn. su 2024 m. balandžio mėn.

\*\*\* lyginant 2024 m. gegužės mėn. su 2023 m. gegužės mėn.

## Grūdų produktų pardavimo kainos\* (gamintojų) Lietuvoje, EUR/t

Produktai	Data	2024			Pokytis, %	
	2023 gegužė	kovas	balandis	gegužė	mėnesio**	metų***
<b>Kvietiniai miltai:</b>						
aukščiausios rūšies	465,59	403,31	365,71	381,69	4,37	-18,02
pirmos rūšies	454,59	355,36	348,15	348,32	0,05	-23,38
<b>Ruginiai miltai:</b>						
šveistiniai	●	360,07	356,68	364,19	2,11	-
<b>Sėlenos:</b>						
kviečių	151,17	113,13	105,14	106,07	0,89	-29,83
rugių	●	●	●	75,40	-	-
<b>Kruopos:</b>						
manų	830,78	595,01	610,92	684,98	12,12	-17,55
perlinės	●	603,66	●	532,74	-	-
grikių	1 603,17	1 032,18	1 012,55	1 021,86	0,92	-36,26
žirnių	●	601,30	736,94	626,40	-15,00	-
<b>Dribsniai:</b>						
avižų	753,31	677,83	660,30	678,62	2,77	-9,92
grikių	●	1 501,91	●	●	-	-

\* vidutinės svertinės kainos

Šaltinis ŽŪDC (LŽŪMPRIŠ)

\*\* lyginant 2024 m. gegužės mėn. su 2024 m. balandžio mėn.

\*\*\* lyginant 2024 m. gegužės mėn. su 2023 m. gegužės mėn.

● – konfidencialūs duomenys

Duonos gaminių pardavimo kainos (*gamintojų*) Lietuvoje, EUR/t (be PVM)

	2023	2024			Pokytis, %	
	gegužė	kovas	balandis	gegužė	mėnesio*	metų**
<b>Ruginė duona:</b>	<b>1 459,06</b>	<b>1 432,59</b>	<b>1 432,77</b>	<b>1 436,28</b>	<b>0,24</b>	<b>-1,56</b>
<i>tamsi</i>	<i>1 478,41</i>	<i>1 428,62</i>	<i>1 445,69</i>	<i>1 436,18</i>	<i>-0,66</i>	<i>-2,86</i>
be priedų	1 353,59	1 325,78	1 324,58	1 317,12	-0,56	-2,69
su priedais	1 991,57	1 806,39	1 949,00	1 910,94	-1,95	-4,05
<i>šviesi</i>	<i>1 420,56</i>	<i>1 440,77</i>	<i>1 406,45</i>	<i>1 436,47</i>	<i>2,13</i>	<i>1,12</i>
be priedų	1 334,79	1 348,88	1 320,73	1 351,32	2,32	1,24
su priedais	1 702,39	1 790,21	1 704,52	1 724,47	1,17	1,30
<b>Kvietinė duona:</b>	<b>1 568,25</b>	<b>1 502,28</b>	<b>1 420,43</b>	<b>1 552,38</b>	<b>9,29</b>	<b>-1,01</b>
<i>batonas</i>	<i>1 273,72</i>	<i>1 245,91</i>	<i>1 332,59</i>	<i>1 389,47</i>	<i>4,27</i>	<i>9,09</i>
be priedų	1 269,18	1 238,28	1 203,75	1 230,22	2,20	-3,07
su priedais	1 432,95	1 632,98	1 616,05	1 737,87	7,54	21,28
<i>sumuštinų duona</i>	<i>1 633,10</i>	<i>1 541,49</i>	<i>1 520,33</i>	<i>1 616,87</i>	<i>6,35</i>	<i>-0,99</i>
be priedų	1 522,60	1 657,85	1 443,31	1 504,42	4,23	-1,19
su priedais	1 846,43	1 326,03	1 697,63	1 887,40	11,18	2,22
<i>kita</i>	<i>2 246,53</i>	<i>2 225,23</i>	<i>1 477,22</i>	<i>1 744,87</i>	<i>18,12</i>	<i>-22,33</i>
be priedų	2 061,90	2 031,25	1 323,96	1 576,80	19,10	-23,53
su priedais	2 677,09	3 046,60	1 926,88	2 226,54	15,55	-16,83

\* lyginant 2024 m. gegužės mėn. su 2024 m. balandžio mėn.

Šaltinis ŽŪDC (LŽŪMPRIS)

\*\* lyginant 2024 m. gegužės mėn. su 2023 m. gegužės mėn.

palyginti su praėjusių metų analogišku laikotarpiu, buvo didesnis 2,9 karto (sudarė 12,927 tūkst. t). Jie buvo eksportuoti į Latviją, Estiją, Belgiją ir Švediją (vidutinė kaina – 431,44 EUR/t).

**Europoje dėl nepalankių meteorologinių sąlygų vasaros pradžioje gali nukentėti grūdų derlingumas.** ES pasėlių derlingumo prognozių sistemos (toliau – MARS) 2024 m. birželio mėnesio duomenimis, drėgmės perteklius Benilukso šalyse, Vakarų Vokietijoje, šiaurės rytų Prancūzijoje ir šiaurinėje Italijoje, gali neigiamai paveikti pasėlių augimą ir pabloginti sąlygas lauko darbams atlikti. Vasarinių javų sėja kai kur vėluoja iki dviejų mėnesių ir vis dar tebevyksta keliuose

iš šių regionų. Pietų Vokietijoje pastarojo meto intensyvūs krituliai paskatino vandens kilimą ir vietiniai potvyniai pablogino situaciją, nors anksčiau pasėliams augti sąlygos buvo gana palankios. Rytų Vokietijoje, pietvakarių Lenkijoje ir šiaurės rytų Lenkijoje dirvožemio drėgmės lygis mažėja, kol kas be neigiamo poveikio pasėliams. Vengrijoje, Rumunijoje, Ukrainoje ir dalyje Rusijos, jaučiamas užsitęsęs drėgmės trūkumas gali neigiamai paveikti žiemkenčių derlių. Ispanijoje, kur grūdų derliaus tikimasi gana gausaus, birželio karščio bangos kai kuriose rytinėse dalyse pablogino žiemkenčių būklę, kurie jau buvo paveikti drėgmės trūkumo.

Kviečių derlingumo prognozė ES šalyse  
 *tęsinys 7 psl.*

## Pasaulinės grūdų eksporto kainos, EUR/t

Grūdai	Valstybė	2023	2024			Pokytis, %	
		gegužė	kovas	balandis	gegužė	mėnesio*	metų**
Kviečiai	JAV HRW 2 kat.	330,16	252,25	259,27	264,04	1,84	-20,03
	JAV SRW 2 kat.	234,76	206,98	218,09	236,44	8,41	0,72
	Argentina	353,54	209,75	236,81	276,92	16,94	-21,67
	ES, Prancūzija, FCW 1	233,83	199,58	208,73	250,24	19,89	7,02
	ES, Vokietija, B klasė	240,37	213,44	222,77	253,92	13,98	5,64
	Ukraina, pašariniai	197,35	162,62	175,97	209,76	19,20	6,29
	Kanada, CWRS 13,5 % baltymų	303,04	262,42	281,74	281,52	-0,08	-7,10
Kukurūzai	JAV 3 YC	255,34	177,41	181,58	180,32	-0,69	-29,38
	Argentina	225,41	174,64	188,14	174,80	-7,09	-22,45
Miežiai	ES, Prancūzija, pašariniai	224,47	187,57	202,18	218,96	8,30	-2,45
	Australija, pašariniai	218,86	213,44	225,58	233,68	3,59	6,77
	Australija, salykliniai	280,59	220,84	234,00	239,20	2,22	-14,75

HRW – Hard Red Winter, SRW – Soft Red Winter, CWRS – Canada Western Red Spring, YC – Yellow Corn

Šaltinis AMA

\* lyginant 2024 m. gegužės mėn. su balandžio mėn., \*\* lyginant 2024 m. gegužės mėn. su 2023 m. gegužės mėn.



## Grūdų ir rapsų vidutinės kainos (augintojų) ES šalyse, EUR/t

Valstybė	Data	2024					Pokytis, %	
	2023 24 sav. (06 12–18)	21 sav. (05 20–26)	22 sav. (05 29–06 04)	23 sav. (06 05–11)	24 sav. (06 12–18)	savaitės*	metų**	
<b>Maistiniai kviečiai</b>								
Bulgarija	217,67	191,37	199,04	199,41	200,14	0,37	-8,05	
Čekija	222,64	188,39	191,54	-	202,57	-	-9,01	
Vokietija	236,25	242,50	220,00	235,30	221,00	-6,08	-6,46	
Estija	217,50	-	242,70	233,13	-	-	-	
Graikija	290,00	225,00	225,00	197,50	225,00	13,92	-22,41	
Ispanija	265,74	238,29	238,29	236,10	229,37	-2,85	-13,69	
Prancūzija	234,67	233,30	237,65	246,00	232,00	-5,69	-1,14	
Kroatija	180,00	197,10	187,10	182,40	197,85	8,47	9,92	
Italija	249,87	217,87	222,72	222,72	198,55	-10,85	-20,54	
Latvija	197,91	231,92	237,65	199,38	194,59	-2,40	-1,68	
<b>Lietuva</b>	<b>250,22</b>	<b>210,33</b>	<b>215,91</b>	<b>222,22</b>	<b>219,17</b>	<b>-1,37</b>	<b>-12,41</b>	
Vengrija	175,21	186,67	189,80	182,25	181,03	-0,67	3,32	
Austrija	236,50	212,50	-	-	229,00	-	-3,17	
Lenkija	221,41	210,14	214,15	224,44	224,17	-0,12	1,25	
Portugalija	270,50	269,00	273,00	273,00	273,00	0,00	0,92	
Rumunija	211,85	212,02	205,03	200,87	193,42	-3,70	-8,70	
Slovėnija	226,24	197,53	200,51	206,01	210,09	1,98	-7,14	
Slovakija	220,94	190,79	177,89	-	-	-	-	
Suomija	215,00	225,00	227,00	218,00	210,00	-3,67	-2,33	
Švedija	242,21	254,86	258,19	253,17	246,85	-2,50	1,92	
<b>Pašariniai kviečiai</b>								
Belgija	186,30	191,62	193,10	193,10	193,10	0,00	3,65	
Bulgarija	207,50	176,98	182,83	182,82	183,86	0,57	-11,39	
Vokietija	217,50	205,00	202,50	213,50	196,00	-8,20	-9,89	
Graikija	255,00	172,67	172,67	195,00	195,00	0,00	-23,53	
Airija	241,33	251,67	252,67	251,00	245,00	-2,39	1,52	
Latvija	-	218,07	-	177,06	-	-	-	
<b>Lietuva</b>	<b>201,52</b>	<b>182,71</b>	<b>192,26</b>	<b>187,57</b>	<b>179,66</b>	<b>-4,22</b>	<b>-10,85</b>	
Vengrija	166,47	179,86	180,40	192,22	180,95	-5,86	8,70	
Olandija	243,50	234,00	240,00	238,00	225,00	-5,46	-7,60	
Lenkija	227,01	199,10	202,42	206,74	205,76	-0,48	-9,36	
Portugalija	250,00	251,00	250,00	250,00	233,00	-6,80	-6,80	
Rumunija	191,58	183,12	183,68	170,02	173,70	2,16	-9,33	
Slovakija	-	-	-	149,65	-	-	-	
<b>Pašariniai miežiai</b>								
Belgija	186,50	191,00	191,30	191,30	191,30	0,00	2,57	
Bulgarija	-	173,84	173,84	176,40	176,40	0,00	-	
Vokietija	200,00	194,50	195,50	194,88	179,17	-8,06	-10,42	
Estija	191,70	-	-	-	170,62	-	-11,00	
Graikija	275,00	195,00	195,00	195,00	195,00	0,00	-29,09	
Ispanija	242,97	218,52	218,52	210,62	203,28	-3,48	-16,34	
Prancūzija	216,00	217,30	219,30	195,00	185,70	-4,77	-14,03	
Kroatija	280,00	160,00	-	-	147,00	-	-47,50	
Airija	229,00	236,67	236,67	235,67	227,67	-3,39	-0,58	
Italija	-	203,00	191,50	191,50	-	-	-	
Kipras	264,00	-	227,50	227,50	230,00	1,10	-12,88	
Latvija	-	205,99	210,25	-	-	-	-	
<b>Lietuva</b>	<b>189,24</b>	<b>161,95</b>	<b>173,23</b>	<b>173,42</b>	<b>167,32</b>	<b>-3,52</b>	<b>-11,58</b>	
Vengrija	134,64	154,17	154,83	156,24	144,05	-7,80	6,98	
Olandija	225,00	217,50	220,00	211,50	202,00	-4,49	-10,22	
Austrija	177,50	-	157,50	160,00	-	-	-	
Lenkija	180,62	167,41	167,00	175,31	171,70	-2,06	-4,94	
Portugalija	250,00	236,00	228,00	228,00	204,00	-10,53	-18,40	
Rumunija	177,60	155,12	154,07	152,06	151,23	-0,55	-14,85	
Suomija	170,00	177,00	175,00	166,00	155,00	-6,63	-8,82	

lentelės tęsinys 7 psl.



6 psl. lentelės tęsinys

Valstybė	Data	2024				Pokytis, %	
		2023 24 sav. (06 12–18)	21 sav. (05 20–26)	22 sav. (05 29–06 04)	23 sav. (06 05–11)	24 sav. (06 12–18)	savaitės*
<b>Maistiniai rugiai</b>							
Čekija	-	225,48	219,17	222,46	224,13	0,75	-
Vokietija	217,50	238,00	-	214,50	199,25	-7,11	-8,39
Austrija	192,50	176,00	-	-	-	-	-
Lenkija	155,52	141,34	140,26	149,00	147,07	-1,30	-5,44
<b>Rapsai</b>							
Estija	-	-	451,71	-	-	-	-
Latvija	-	439,32	411,90	411,90	450,04	9,26	-
<b>Lietuva</b>	<b>407,99</b>	<b>435,70</b>	<b>442,56</b>	<b>440,92</b>	<b>440,20</b>	-0,16	7,89
Lenkija	423,54	459,25	462,08	467,73	461,00	-1,44	8,84

\* lyginant 2024 m. 24 savaitę su 23 savaitę

\*\* lyginant 2024 m. 24 savaitę su 2023 m. 24 savaitę

Šaltiniai ŽŪDC (LŽŪMPRIS), EK, LVAEI, EKI, METK

Pastaba. Lietuvos maistinių ir pašarinių kviečių, pašarinių miežių, maistinių rugių ir rapsų 21, 22 ir 23 savaitė kainos patikslintos 2024 06 25

2024 m. sumažinta nuo 5,71 t/ha iki 5,64 t/ha, ir tai būtų toks pat derlingumas kaip paskutinių penkerių metų vidurkis. 2023 m. kviečių derlingumas buvo 5,59 t/ha. Miežių derlingumo prognozė ES šalyse 2024 m. išliko tokia pati – 5,14 t/ha, bet tai būtų 4,0 proc. daugiau palyginti su paskutinių penkerių metų vidurkiu. 2023 m. miežių derlingumas buvo 4,63 t/ha. Rugių derlingumo prognozė analizuojamu laikotarpiu taip pat išliko nepakitusi ir turėtų

sudaryti 4,3 t/ha, o palyginti su paskutinių penkerių metų vidurkiu derlingumas turėtų būti didesnis 4,0 proc. 2023 m. rugių derlingumas buvo 4,10 t/ha.

MARS analitikai prognozuoja, kad 2024 m. rapsų derlingumas ES šalyse gali sumažėti nuo 3,21 t/ha iki 3,16 t/ha, bet tai būtų toks pat derlingumas kaip paskutinių penkerių metų vidurkis. Prieš metus Europos rapsų derlingumas siekė 3,17 t/ha.

Šaltiniai ŽŪDC (LŽŪMPRIS), MARS

**Ateities sandorių kviečių, kukurūzų ir rapsų kainos tarptautinėse biržose 2024 05 27–06 23, EUR/t\***

Grūdinė kultūra, birža	Pristatymo mėnuo	22 sav. (05 27–06 02)	23 sav. (06 03–09)	24 sav. (06 10–16)	25 sav. (06 17–23)	Savaitės** kainos pokytis, %
<b>Maistiniai kviečiai</b>						
MATIF	rugsėjis 2024	258,50	251,25	238,50	226,75	-4,93
	gruodis 2024	264,25	258,00	246,00	235,00	-4,47
	kovas 2025	266,00	259,25	248,00	238,00	-4,03
	gegužė 2025	266,00	259,25	248,75	239,00	-3,92
	rugsėjis 2025	245,50	242,25	238,75	232,25	-2,72
<b>Pašariniai kviečiai</b>						
LIFFE	liepa 2024	230,13	225,00	205,64	198,79	-3,33
	lapkritis 2024	254,51	249,39	242,04	233,63	-3,48
	sausis 2025	257,56	252,33	245,00	236,65	-3,41
	kovas 2025	260,62	255,27	247,73	239,67	-3,25
	gegužė 2025	263,67	258,20	250,51	242,68	-3,12
	liepa 2025	260,74	256,32	249,86	244,28	-2,23
<b>Kukurūzai</b>						
MATIF	rugpjūtis 2024	224,00	222,75	213,25	208,00	-2,46
	lapkritis 2024	222,75	221,50	212,50	206,50	-2,82
	kovas 2025	227,00	225,25	217,25	212,75	-2,07
	birželis 2025	230,50	228,25	219,50	216,00	-1,59
	rugpjūtis 2025	247,25	249,50	240,75	224,00	-6,96
<b>Rapsai</b>						
MATIF	rugpjūtis 2024	485,50	474,50	468,25	463,50	-1,01
	lapkritis 2024	494,25	482,75	476,75	472,00	-1,00
	vasaris 2025	497,50	485,75	481,25	477,00	-0,88
	gegužė 2025	497,00	485,75	480,00	477,00	-0,62
	rugpjūtis 2025	475,00	471,25	460,25	465,00	1,03

LIFFE – London International Financial Future Exchange (Didžioji Britanija); MATIF – The International French Futures and Options Exchange (Prancūzija)

\* kainos (EUR) pateiktos pagal atitinkamos datos ECB valiutų kursą

\*\* lyginant 2024 m. 25 savaitę su 24 savaitę

Pastaba. Kainos nurodomos FOB sąlygomis

Šaltinis Tarptautinės biržos



**Kombinuotųjų pašarų ir premiksų gamyba  
Lietuvoje 2023–2024 m., t**

Pašarai / PGPK kodas	2023		2024		Pokytis, %		
	gegužė		kovas	balandis	gegužė	mėnesio*	metų**
Ūkinių gyvūnų pašarų premiksai / 10.91.10.10.00	606,33		315,50	480,96	492,60	2,4	-18,8
Mišiniai (išskyrus premiksus) ūkiniams gyvūnams – kiaulėms – šerti / 10.91.10.33.00	17 316,27		17 279,14	18 099,35	18 137,47	0,2	4,7
Mišiniai (išskyrus premiksus) ūkiniams gyvūnams – galvijams – šerti / 10.91.10.35.00	28 999,92		31 510,95	32 490,48	32 487,10	-0,0	12,0
Mišiniai (išskyrus premiksus) naminiams paukščiams lesinti / 10.91.10.37.00	28 879,55		25 093,10	28 017,22	29 134,04	4,0	0,9
Kiti, niekur kitur nepriskirti mišiniai (išskyrus premiksus) ūkiniams gyvūnams šerti / 10.91.10.39.00	2 314,55		1 246,64	1 474,99	1 527,80	3,6	-34,0
Šunų ėdalas, skirtas mažmeninei prekybai / 10.92.10.30.10	1 938,30		2 611,26	2 271,56	2 372,27	4,4	22,4
Kačių ėdalas, skirtas mažmeninei prekybai / 10.92.10.30.20	10 497,15		11 647,56	10 492,48	11 086,62	5,7	5,6
Mišiniai gyvūnų augintinių ėdalui (išskyrus kačių arba šunų ėdalą, skirtą mažmeninei prekybai) / 10.92.10.60.00	0,00		0,00	0,00	0,00	-	-
<b>Iš viso</b>	<b>90 552,07</b>		<b>89 704,15</b>	<b>93 327,04</b>	<b>95 237,90</b>	<b>2,0</b>	<b>5,2</b>

\* lyginant 2024 m. gegužės mėn. su 2024 m. balandžio mėn.

Šaltinis ŽŪDC (LŽŪMPRIS)

\*\* lyginant 2024 m. gegužės mėn. su 2023 m. gegužės mėn.

\* Pastaba: 2023 m. gegužės mėn. premiksų, mišinių kiaulėms, galvijams, paukščiams ir ėdalo šunims gamybos kiekiai patikslinti 2024 06 25

**Kombinuotųjų pašarų ir premiksų gamyba ir pardavimas Lietuvoje 2023–2024 m. t**

Produktas / PGPK	Pagaminta, t			Parduota, t					
			pokytis*, %	iš viso			vidaus rinkoje		
	2023	2024		2023	2024	pokytis*, %	2023	2024	pokytis*, %
	I–V mėn.	I–V mėn.	I–V mėn.	I–V mėn.	I–V mėn.	I–V mėn.	I–V mėn.	I–V mėn.	I–V mėn.
Ūkinių gyvūnų pašarų premiksai / 10.91.10.10.00	3 438,46	2 302,88	-33,0	3 273,99	2 162,94	-33,9	2 020,74	1 422,77	-29,6
Mišiniai (išskyrus premiksus) ūkiniams gyvūnams – kiaulėms – šerti / 10.91.10.33.00	85 015,08	89 522,47	5,3	14 388,36	12 308,80	-14,5	14 209,22	11 152,96	-21,5
Mišiniai (išskyrus premiksus) ūkiniams gyvūnams galvijams – šerti / 10.91.10.35.00	143 137,20	159 966,80	11,8	88 457,04	103 609,16	17,1	53 606,36	47 225,66	-11,9
Mišiniai (išskyrus premiksus) naminiams paukščiams lesinti / 10.91.10.37.00	132 748,33	134 012,88	1,0	128 773,00	132 951,65	3,2	124 684,91	109 501,81	-12,2
Kiti, niekur kitur nepriskirti mišiniai (išskyrus premiksus) ūkiniams gyvūnams šerti / 10.91.10.39.00	17 156,18	6 887,68	-59,9	8 685,77	5 820,73	-33,0	7 585,05	4 949,03	-34,8
Šunų ėdalas, skirtas mažmeninei prekybai / 10.92.10.30.10	10 590,25	12 191,58	15,1	7 877,29	12 131,09	54,0	7 877,29	9 288,75	17,9
Kačių ėdalas, skirtas mažmeninei prekybai / 10.92.10.30.20	50 529,95	56 980,78	12,8	49 410,92	56 155,41	13,6	1 877,86	2 189,74	16,6
Mišiniai gyvūnų augintinių ėdalui (išskyrus kačių arba šunų ėdalą, skirtą mažmeninei prekybai) / 10.92.10.60.00	34,85	0,00	-100,0	36,20	0,00	-100,0	36,20	0,00	-
<b>Iš viso:</b>	<b>442 650,30</b>	<b>461 865,07</b>	<b>4,34</b>	<b>300 902,57</b>	<b>325 139,78</b>	<b>8,05</b>	<b>211 897,63</b>	<b>185 730,72</b>	<b>-12,3</b>

\* lyginant 2024 m. I–V mėn. su 2023 m. I–V mėn.

Šaltinis ŽŪDC (LŽŪMPRIS)





## Kiaulienos, jautienos ir avienos rinka

**2024 m. sausio–gegužės mėn. Lietuvoje mažėjo galvijų supirkimo pagal skerdenų masę ir kokybę kaina.** Analizuojamu laikotarpiu vidutinė galvijų supirkimo kaina pagal skerdenų masę ir kokybę Lietuvos įmonėse, palyginti su 2023 m. sausio–gegužės mėn., sumažėjo 4,56 proc. ir sudarė 354,76 EUR/100 kg. Per pirmus 2024 m. penkis mėn. Lietuvos įmonėse pagal SEUROP skerdenų klasifikavimo skalę buvo paskersta ir suklasifikuota 57,429 tūkst. galvijų – 0,99 proc. daugiau nei 2023 m. analogišku laikotarpiu. Kaip ir įprastai, daugiausia buvo suklasifikuota karvių (47,02 proc.), jaunų bulių (26,52 proc.) ir telyčių (17,86 proc.) skerdenų, nuo bendro suklasifikuotų galvijų skaičiaus.

**2024 m. sausio–gegužės mėn., palyginti su 2023 m. tuo pačiu laikotarpiu, Lietuvos įmonėse kiaulių supirkimo kaina mažėjo, o skerdimo apimtys didėjo.** 2024 m. sausio–gegužės mėn. šalies skerdyklose buvo paskersta 334,779 tūkst. kiaulių – 1,90 proc. daugiau nei 2023 m. tuo pačiu laikotarpiu. 2024 m. sausio–gegužės mėn. vidutinė kiaulių supirkimo (gyvojo svorio) kaina sudarė 166,72 EUR/100 kg – buvo 2,81 proc. žemesnė nei 2023 m. tuo pačiu laikotarpiu (171,54 EUR/100 kg). Pirmos (50–105 kg) kategorijos kiaulių gyvojo svorio kaina per analizuojamą laikotarpį sumažėjo

1,80 proc., antros (106–115 kg) – 2,43 proc., trečios (116–140 kg) – 3,07 proc., o paršavedžių – 5,14 proc.

Kiaulių pagal SEUROP skerdenų klasifikavimo skalę buvo suklasifikuota 4,76 proc. daugiau nei 2023 m. sausio–gegužės mėn. Lietuvos rinkoje vyravo aukščiausios (S) ir puikios (E) raumeningumo klasių kiaulių skerdenos. Šių raumeningumo klasių kiaulių skerdenos 2024 m. sausio–gegužės mėn. sudarė 77,91 proc. nuo bendro suklasifikuotų kiaulių skaičiaus, o 2023 m. tuo pačiu laikotarpiu – 81,03 proc. 2024 m. sausio–gegužės mėn. vidutinė kiaulių supirkimo kaina pagal skerdenų masę ir kokybę Lietuvoje vidutiniškai sudarė 222,47 EUR/100 kg ir buvo 2,58 proc. žemesnė nei 2023 m. tuo pačiu laikotarpiu. Analizuojamu laikotarpiu vidutinė kiaulių E klasės supirkimo kaina Lietuvos skerdyklose sudarė 224,24 EUR/100 kg skerdenų ir buvo 2,59 proc. žemesnė nei 2023 m. sausio–gegužės mėn. Kiaulių vidutinė E klasės supirkimo kaina ES rinkoje tuo pačiu laikotarpiu sudarė 213,86 EUR/100 kg skerdenų ir buvo 5,28 proc. žemesnė nei 2023 m. tuo pačiu laikotarpiu. Analizuojamu laikotarpiu kiaulių skerdenų vidutinė kaina Lenkijoje sumažėjo 5,79 proc. (iki 219,45 EUR/100 kg), Latvijoje – 2,60 proc. (iki 234,92 EUR/100 kg). Vokietijoje ir

### Kiaulių supirkimo kainos Lietuvos įmonėse, EUR/100 kg skerdenų (be PVM)

Raumeningumo klasė	2023		2024			Pokytis, %	
	25 sav. (06 19–25)	22 sav. (05 27–06 02)	23 sav. (06 03–09)	24 sav. (06 10–16)	25 sav. (06 17–23)	savaitės*	metų**
S	243,38	220,52	216,73	218,86	225,48	3,03	-7,35
E	257,89	230,30	229,92	229,84	230,30	0,20	-10,70
U	254,23	224,66	223,05	223,99	223,73	-0,11	-12,00
R	236,30	220,81	221,13	217,51	217,14	-0,17	-8,11
O	•	221,14	•	•	•	-	-
P	-	-	-	-	•	-	-
<b>S-P</b>	<b>255,12</b>	<b>228,23</b>	<b>227,01</b>	<b>227,31</b>	<b>228,35</b>	<b>0,46</b>	<b>-10,49</b>

\* lyginant 2024 m. 25 savaitę su 2024 m. 24 savaitę; \*\* lyginant 2024 m. 25 savaitę su 2023 m. 25 savaitę

Šaltinis ŽŪDC (LŽŪMPRIS)

• – konfidencialūs duomenys

### Šalutinių gyvūninių produktų kiekiai, gauti Lietuvos skerdyklose, t

	2023		2024		Pokytis, %	
	gegužė	kovas	balandis	gegužė	mėnesio*	metų**
<b>Iš viso:</b>	<b>5 419,98</b>	<b>5 393,61</b>	<b>5 348,44</b>	<b>5 242,27</b>	<b>-1,99</b>	<b>-3,28</b>
iš to skaičiaus:						
galvijų	2 335,26	2 438,69	2 342,42	2 317,74	-1,05	-0,75
kiaulių	983,70	1 039,64	994,10	1 012,05	1,81	2,88
avių ir ožkų	2,54	3,44	3,07	3,00	-2,45	18,19
paukščių	2 070,54	1 898,44	1 986,20	1 888,93	-4,90	-8,77
kitų gyvūnų	8,28	8,58	17,63	15,72	-10,81	89,86
atvejai, kai nenurodoma gyvūno rūšis	19,65	4,82	5,02	4,84	-3,57	-75,38

\* lyginant 2024 m. gegužės mėn. su 2024 m. balandžio mėn.

\*\* lyginant 2024 m. gegužės mėn. su 2023 m. gegužės mėn.

Šaltinis ŽŪDC (LŽŪMPRIS)



Ispanijoje, kurios yra didžiausios kiaulių augintojos ES, kiaulių supirkimo kainos analizuojamu laikotarpiu atitinkamai siekė 226,01 EUR/100 kg (-2,94 proc.) ir 211,40 EUR/100 kg (-8,22 proc.).

#### ES šalyse didėja galvijų skerdimų skaičius.

Pirmąjį šių metų ketvirtį ES šalyse buvo paskersta 5,6 mln. galvijų – 3,8 proc. daugiau nei 2023 m. tuo pačiu laikotarpiu. Galvijų skerdimo tendencijos atskirose šalyse labai skiriasi. Prancūzijoje, kuri yra didžiausia ES galvijienos gamintoja,

galvijų skerdimų skaičius sumažėjo 3,5 proc., o Vokietijoje, kuri užima antrą vietą pagal galvijienos gamybos apimtį ES, skerdimai išliko gana stabilūs (-0,1 proc.). Labiausiai galvijų skerdimų apimtys padidėjo Italijoje (15,7 proc.) ir Lenkijoje (19,5 proc.). Pastaruosius dvejus metus gana aukštos galvijų supirkimo kainos bei sumažėjusios pašarų kainos vėl padidino šios ūkininkavimo šakos pelningumą ūkininkams.

Šaltiniai ŽŪDC (LŽŪMPRIS), EK, AMI

#### Kiaulių (E klasės) supirkimo kainos Europos Sąjungos valstybėse, EUR/100 kg skerdenų (be PVM)

Valstybė	2023		2024			Pokytis, %	
	Data 24 sav. (06 12–18)	21 sav. (05 20–26)	22 sav. (05 27–06 02)	23 sav. (06 03–09)	24 sav. (06 10–16)	savaitės*	metų**
Lietuva	256,48	228,50	230,30	229,92	229,84	-0,03	-10,39
Lenkija	267,98	233,22	234,12	...	226,28	-	-15,56
Latvija	271,41	238,76	236,02	237,89	236,13	-0,74	-13,00
Estija	215,50	212,12	210,79	213,27	214,82	0,73	-0,32
Slovakija	258,44	235,91	232,78	234,09	235,38	0,55	-8,92
Slovėnija	252,25	225,17	232,59	235,08	233,10	-0,84	-7,59
Čekija	238,66	219,94	219,37	221,16	220,28	-0,40	-7,70
Vengrija	256,73	224,51	225,67	226,13	224,76	-0,61	-12,45
Malta	226,35	225,91	...	225,47	...	-	-
Kipras	244,52	270,29	270,84	271,03	270,71	-0,12	10,71
Belgija	237,74	217,61	217,67	217,45	...	-	-
Danija	207,34	185,62	185,65	187,41	185,26	-1,14	-10,65
Vokietija	253,57	231,31	231,12	231,22	230,71	-0,22	-9,02
Graikija	270,66	240,24	239,85	239,59	239,85	0,11	-11,38
Ispanija	246,66	220,03	218,07	219,75	218,78	-0,44	-11,30
Prancūzija	231,00	215,00	215,00	...	215,00	-	-6,93
Airija	222,51	218,11	218,74	219,17	219,39	0,10	-1,40
Italija	-	-	-	-	-	-	-
Liuksemburgas	246,73	...	...	...	...	-	-
Nyderlandai	218,07	185,03	187,66	187,68	187,58	-0,05	-13,98
Austrija	256,91	237,68	237,47	237,15	240,27	1,32	-6,48
Portugalija	267,36	241,28	241,28	241,28	241,28	0,00	-9,75
Suomija	222,06	214,07	212,95	212,90	211,59	-0,62	-4,71
Švedija	221,46	225,92	230,70	233,35	236,29	1,26	6,70
Bulgarija	276,82	254,63	254,81	253,93	...	-	-
Rumunija	283,53	217,63	219,02	221,21	221,79	0,26	-21,78
Kroatija	248,00	210,25	209,36	215,69	209,36	-2,93	-15,58
<b>ES vidutinė</b>	<b>245,65</b>	<b>220,68</b>	<b>221,00</b>	<b>221,26</b>	<b>220,04</b>	<b>-0,55</b>	<b>-10,43</b>

\* lyginant 2024 m. 24 savaitę su 2024 m. 23 savaitę; \*\* lyginant 2024 m. 24 savaitę su 2023 m. 24 savaitę

Šaltinis EK

... – nėra duomenų

#### Avių supirkimo kainos Lietuvos įmonėse, EUR/100 kg (be PVM)

Kategorija	Gyvojo svorio					Skerdenų svorio				
	2023		2024			2023		2024		
	gegužė	balandis	gegužė	pokytis, % mėnesio*	metų**	gegužė	balandis	gegužė	pokytis, % mėnesio*	metų**
Ėriukai (ne vyresni kaip 12 mėn.)	253,51	269,11	•	-	-	781,89	756,54	•	-	-
Kitos avys (vyresnės kaip 12 mėn.)	278,81	•	•	-	-	703,98	•	•	-	-
<b>Vidutinė kaina</b>	<b>265,85</b>	<b>235,56</b>	<b>214,06</b>	<b>-9,13</b>	<b>-19,48</b>	<b>744,10</b>	<b>641,00</b>	<b>587,13</b>	<b>-8,40</b>	<b>-21,10</b>

\* lyginant 2024 m. gegužės mėn. su 2024 m. balandžio mėn.; \*\* lyginant 2024 m. gegužės mėn. su 2023 m. gegužės mėn.

• – konfidencialūs duomenys

Pastaba. Vidutinės kainos skaičiuojamos svertiniu būdu

Šaltinis ŽŪDC (LŽŪMPRIS)

#### Avių ir ožkų skerdimai Lietuvos įmonėse, vnt.

Kategorija	2023		2024		Pokytis, %	
	gegužė	kovas	balandis	gegužė	mėnesio*	metų**
Ėriukai (ne vyresni kaip 12 mėn.)	198	245	173	139	-19,65	-29,80
Kitos avys (vyresnės kaip 12 mėn.)	508	247	283	237	-16,25	-53,35
<b>Iš viso:</b>	<b>706</b>	<b>492</b>	<b>456</b>	<b>376</b>	<b>-17,54</b>	<b>-46,74</b>
Ožkos ir ožiai	6	-	3	-	-	-

\* lyginant 2024 m. gegužės mėn. su 2024 m. balandžio mėn.;

Šaltinis ŽŪDC (LŽŪMPRIS)

\*\* lyginant 2024 m. gegužės mėn. su 2023 m. gegužės mėn.



## Galvijų supirkimo kainos\* Europos Sąjungos valstybėse, EUR/100 kg skerdenų (be PVM)

Valstybė	2023	2024				Pokytis, %	
	24 sav. (06 12–18)	21 sav. (05 20–26)	22 sav. (05 27–06 02)	23 sav. (06 03–09)	24 sav. (06 10–16)	savaitės**	metų***
<b>8 mėnesių ir jaunesni nei 12 mėnesių galvijai (Z)</b>							
Bulgarija	557,61	509,87	509,87	509,87	509,87	0,00	-8,56
Danija	476,80	448,70	449,94	454,92	454,90	-0,01	-4,59
Vokietija	427,50	476,96	449,78	451,81	454,15	0,52	6,23
Airija	508,88	493,46	489,30	502,50	495,01	-1,49	-2,73
Graikija	492,51	490,00	490,00	490,00	490,32	0,07	-0,44
Ispanija	525,16	522,40	519,14	523,80	521,72	-0,40	-0,66
Kroatija	-	497,52	497,52	497,52	497,52	0,00	-
Italija	551,90	581,33	561,40	561,40	560,68	-0,13	1,59
Latvija	339,84	339,29	325,49	364,83	348,01	-4,61	2,41
Nyderlandai	465,25	419,65	414,39	417,49	419,85	0,57	-9,76
Lenkija	437,61	439,21	420,53	448,31	433,20	-3,37	-1,01
Portugalija	441,90	463,65	463,58	470,21	454,31	-3,38	2,81
Rumunija	453,17	459,47	456,93	437,71	436,33	-0,31	-3,71
Slovėnija	463,49	464,79	443,84	454,11	358,45	-21,07	-22,66
Švedija	540,22	540,09	552,47	556,74	553,42	-0,60	2,44
<b>ES vidutinė kaina</b>	<b>508,51</b>	<b>501,67</b>	<b>498,89</b>	<b>503,08</b>	<b>500,27</b>	<b>-0,56</b>	<b>-1,62</b>
<b>Jauni buliai (A)</b>							
Belgija	448,45	485,05	484,94	488,28	488,88	0,12	9,02
Bulgarija	499,75	439,58	455,22	451,64	451,64	0,00	-9,63
Čekija	449,62	•	•	475,91	473,65	-0,47	5,35
Danija	441,92	402,09	405,22	401,93	400,75	-0,29	-9,32
Vokietija	459,29	495,72	496,18	497,18	497,32	0,03	8,28
Airija	494,51	501,54	500,79	505,75	509,95	0,83	3,12
Graikija	450,12	438,04	438,04	438,04	450,58	2,86	0,10
Ispanija	530,62	543,53	543,36	542,12	537,31	-0,89	1,26
Prancūzija	532,78	523,96	523,91	523,91	525,31	0,27	-1,40
Kroatija	518,49	527,86	540,96	538,01	538,77	0,14	3,91
Italija	541,30	552,71	558,28	558,28	556,50	-0,32	2,81
Kipras	425,00	449,76	449,76	449,76	449,76	0,00	5,83
Latvija	375,72	399,94	399,86	396,13	403,80	1,94	7,47
Lietuva	395,80	409,42	413,32	411,72	420,39	2,10	6,21
Vengrija	216,59	195,63	213,53	213,37	210,75	-1,23	-2,70
Nyderlandai	378,47	428,76	373,83	407,13	406,50	-0,16	7,41
Austrija	458,83	487,26	491,97	490,75	495,42	0,95	7,97
Lenkija	469,31	482,56	484,01	483,30	476,97	-1,31	1,63
Portugalija	507,10	508,90	513,04	507,84	506,02	-0,36	-0,21
Rumunija	443,10	438,91	439,08	455,31	451,86	-0,76	1,98
Slovėnija	469,02	497,49	500,26	496,67	499,94	0,66	6,59
Suomija	477,18	465,76	461,66	460,39	460,57	0,04	-3,48
Švedija	499,21	519,62	528,30	531,40	538,15	1,27	7,80
<b>ES vidutinė kaina</b>	<b>491,76</b>	<b>507,56</b>	<b>508,84</b>	<b>508,97</b>	<b>508,34</b>	<b>-0,12</b>	<b>3,37</b>
<b>Buliai (B)</b>							
Bulgarija	511,30	378,36	380,97	380,97	380,97	0,00	-25,49
Čekija	428,66	474,36	464,84	•	482,17	-	12,48
Danija	355,90	298,73	324,11	308,59	307,38	-0,39	-13,63
Vokietija	418,36	432,01	433,81	439,32	437,04	-0,52	4,47
Airija	450,86	457,70	455,79	465,48	446,63	-4,05	-0,94
Kroatija	494,00	511,74	534,81	509,80	509,80	0,00	3,20
Italija	391,90	449,48	606,01	606,01	523,15	-13,67	33,49
Latvija	346,79	363,15	363,15	363,15	-	-	-
Lietuva	401,53	416,00	432,93	434,74	435,01	0,06	8,34
Austrija	428,32	467,03	447,81	446,51	445,45	-0,24	4,00
Lenkija	475,18	481,52	480,25	491,40	481,48	-2,02	1,33
Portugalija	352,67	459,33	518,42	442,54	437,92	-1,04	24,17

lentelės tęsinys 12 psl.



11 psl. lentelės tęsinys

Valstybė	2023		2024			Pokytis, %	
	24 sav. (06 12–18)	21 sav. (05 20–26)	22 sav. (05 27–06 02)	23 sav. (06 03–09)	24 sav. (06 10–16)	savaitės**	metų***
<b>Buliai (B)</b>							
Rumunija	459,37	425,46	406,65	431,39	431,31	-0,02	-6,11
Slovėnija	468,00	494,10	495,10	499,76	503,68	0,78	7,62
Suomija	497,20	503,83	503,83	475,06	489,19	2,97	-1,61
Švedija	473,91	505,59	497,68	507,58	513,23	1,11	8,30
<b>ES vidutinė kaina</b>	<b>464,50</b>	<b>476,39</b>	<b>478,27</b>	<b>485,56</b>	<b>477,40</b>	<b>-1,68</b>	<b>2,78</b>
<b>Karvės (D)</b>							
Belgija	369,94	380,19	384,28	383,99	391,66	2,00	5,87
Bulgarija	357,79	242,99	338,85	330,56	330,56	0,00	-7,61
Čekija	342,67	339,15	335,95	333,33	338,15	1,45	-1,32
Danija	405,48	354,29	353,46	354,55	354,95	0,11	-12,46
Vokietija	406,01	417,58	418,94	420,51	421,27	0,18	3,76
Airija	406,87	413,81	415,09	424,14	428,72	1,08	5,37
Graikija	263,02	253,57	253,57	253,57	235,92	-6,96	-10,30
Ispanija	345,94	370,73	372,61	374,06	373,54	-0,14	7,98
Prancūzija	498,21	476,94	477,17	478,81	480,17	0,28	-3,62
Kroatija	379,38	363,18	398,31	404,09	391,70	-3,07	3,25
Italija	354,67	362,47	369,97	369,97	373,07	0,84	5,19
Kipras	220,00	276,54	280,00	280,00	275,05	-1,77	25,02
Latvija	292,91	357,67	361,83	357,24	358,14	0,25	22,27
Lietuva	341,49	343,53	338,91	341,16	337,39	-1,11	-1,20
Vengrija	257,05	254,96	247,75	232,69	235,76	1,32	-8,28
Nyderlandai	413,79	411,21	412,10	412,02	411,90	-0,03	-0,46
Austrija	372,52	392,51	383,78	398,68	400,40	0,43	7,48
Lenkija	406,82	416,06	415,70	415,16	413,32	-0,44	1,60
Portugalija	301,85	314,54	313,48	304,29	312,75	2,78	3,61
Rumunija	403,97	403,03	398,63	405,99	400,90	-1,25	-0,76
Slovėnija	322,29	326,81	335,03	303,14	330,88	9,15	2,66
Suomija	319,41	296,42	298,63	300,34	296,35	-1,33	-7,22
Švedija	443,67	462,00	465,80	473,44	475,90	0,52	7,27
<b>ES vidutinė kaina</b>	<b>401,98</b>	<b>399,72</b>	<b>401,00</b>	<b>402,37</b>	<b>403,53</b>	<b>0,29</b>	<b>0,39</b>
<b>Telyčios (E)</b>							
Belgija	459,58	452,98	453,69	454,20	455,11	0,20	-0,97
Bulgarija	483,49	432,17	435,76	486,42	486,42	0,00	0,61
Danija	457,23	420,25	415,28	419,82	418,13	-0,40	-8,55
Vokietija	455,50	459,72	461,10	461,79	463,91	0,46	1,85
Airija	512,36	517,59	516,75	519,88	523,70	0,73	2,21
Graikija	423,62	415,77	415,77	415,77	482,34	16,01	13,86
Ispanija	533,34	538,40	540,93	542,71	543,17	0,08	1,843
Prancūzija	558,52	563,54	563,68	564,43	563,46	-0,17	0,89
Kroatija	518,93	550,20	556,28	550,74	538,74	-2,18	3,82
Italija	578,70	588,45	592,46	592,46	593,59	0,19	2,57
Kipras	260,00	310,00	310,00	310,00	310,00	0,00	19,23
Latvija	243,02	362,57	367,46	373,27	363,77	-2,55	49,68
Lietuva	387,66	383,94	394,36	396,44	397,81	0,34	2,62
Vengrija	207,63	266,26	303,00	319,64	279,56	-12,54	34,65
Nyderlandai	364,83	321,66	326,39	331,83	310,50	-6,43	-14,89
Austrija	461,80	475,52	471,41	474,84	473,51	-0,28	2,54
Lenkija	485,12	478,89	480,23	479,67	474,18	-1,14	-2,25
Portugalija	501,11	504,57	506,57	499,75	495,12	-0,93	-1,20
Rumunija	420,57	433,95	431,56	437,23	425,70	-2,64	1,22
Slovėnija	456,41	465,17	466,55	465,53	472,75	1,55	3,58
Suomija	467,74	443,79	446,38	454,34	438,55	-3,47	-6,24
Švedija	480,53	499,53	508,83	516,26	518,85	0,50	7,98
<b>ES vidutinė kaina</b>	<b>512,15</b>	<b>517,27</b>	<b>518,64</b>	<b>520,00</b>	<b>519,92</b>	<b>-0,01</b>	<b>1,52</b>
<b>ES vidutinė kaina A–Z</b>	<b>465,80</b>	<b>470,82</b>	<b>471,78</b>	<b>473,32</b>	<b>473,1</b>	<b>-0,05</b>	<b>1,56</b>

\* vidutinės kainos apskaičiuotos iš atrankinių EK teikiamų duomenų: A kategorijos – U2, U3, R2, R3, O2, O3 klasių; B kategorijos – R3 klasės; D kategorijos – R3, R4, O2, O3, O4, P2, P3 klasių; E kategorijos – U2, U3, R2, R3, R4, O2, O3, O4 klasių; Z kategorijos – U2, U3, R2, R3, O2, O3 klasių

\*\* lyginant 2024 m. 24 savaitę su 2024 m. 23 savaitę; \*\*\* lyginant 2024 m. 24 savaitę su 2023 m. 24 savaitę

● – konfidencialūs duomenys

Šaltiniai ŽŪDC (LŽŪMPRIS) ir EK



## Galvijų supirkimo kainos Lietuvos įmonėse, EUR/100 kg skerdenų (be PVM)

Kategorija pagal raumeningumą	2023		2024			Pokytis, %	
	25 sav. (06 19–25)	22 sav. (05 27–06 02)	23 sav. (06 03–09)	24 sav. (06 10–16)	25 sav. (06 17–23)	savaitės*	metų**
<b>Jauni buliai (A):</b>							
U2	417,45	456,49	•	458,38	450,59	-1,70	7,94
U3	•	440,62	432,19	456,06	437,88	-3,99	-
<b>U</b>	<b>413,36</b>	<b>445,62</b>	<b>428,16</b>	<b>457,57</b>	<b>442,91</b>	<b>-3,20</b>	<b>7,15</b>
R2	387,76	427,26	415,52	439,76	436,97	-0,63	12,69
R3	388,18	431,06	426,93	443,24	429,26	-3,15	10,58
<b>R</b>	<b>388,18</b>	<b>427,65</b>	<b>420,68</b>	<b>440,22</b>	<b>432,75</b>	<b>-1,70</b>	<b>11,48</b>
O1	352,66	•	•	351,86	383,42	8,97	8,72
O2	366,14	394,70	397,27	403,05	418,05	3,72	14,18
O3	381,07	409,26	414,81	407,89	405,36	-0,62	6,37
<b>O</b>	<b>367,96</b>	<b>399,86</b>	<b>402,5</b>	<b>402,35</b>	<b>410,10</b>	<b>1,93</b>	<b>11,45</b>
P1	299,01	•	316,95	299,33	•	-	-
P2	312,41	318,44	338,57	369,98	355,44	-3,93	13,77
<b>P</b>	<b>333,34</b>	<b>319,70</b>	<b>334,48</b>	<b>358,88</b>	<b>348,26</b>	<b>-2,96</b>	<b>4,48</b>
<b>U-P</b>	<b>375,07</b>	<b>411,30</b>	<b>406,54</b>	<b>422,87</b>	<b>417,13</b>	<b>-1,36</b>	<b>11,21</b>
<b>Buliai (B):</b>							
U2	392,77	409,95	391,67	439,22	422,61	-3,78	7,60
U3	•	•	•	•	407,37	-	-
<b>U</b>	<b>391,84</b>	<b>405,82</b>	<b>391,96</b>	<b>436,92</b>	<b>415,79</b>	<b>-4,84</b>	<b>6,11</b>
R2	383,70	404,92	•	441,43	421,33	-4,55	9,81
R3	381,33	432,93	434,74	435,01	419,13	-3,65	9,91
<b>R</b>	<b>382,37</b>	<b>422,06</b>	<b>423,89</b>	<b>436,71</b>	<b>420,43</b>	<b>-3,73</b>	<b>9,95</b>
O1	331,03	357,47	365,18	377,54	338,24	-10,41	2,18
O2	361,95	394,87	408,78	416,43	401,69	-3,54	10,98
O3	366,32	419,53	432,58	417,57	406,48	-2,66	10,96
<b>O</b>	<b>352,79</b>	<b>395,08</b>	<b>410,55</b>	<b>414,03</b>	<b>399,18</b>	<b>-3,59</b>	<b>13,15</b>
P1	288,73	320,21	365,32	309,62	•	-	-
P2	335,50	365,50	352,42	373,75	403,81	8,04	20,36
<b>P</b>	<b>323,96</b>	<b>351,58</b>	<b>368,72</b>	<b>352,93</b>	<b>380,54</b>	<b>7,82</b>	<b>17,47</b>
<b>U-P</b>	<b>366,73</b>	<b>403,61</b>	<b>407,46</b>	<b>421,87</b>	<b>405,83</b>	<b>-3,80</b>	<b>10,66</b>
<b>Karvės (D):</b>							
U3	348,02	•	•	•	395,88	-	13,75
U4	•	•	397,80	333,07	•	-	-
<b>U</b>	<b>346,02</b>	•	<b>403,48</b>	<b>385,71</b>	<b>386,14</b>	<b>0,11</b>	<b>11,59</b>
R2	363,06	•	374,72	350,00	425,28	21,51	17,14
R3	367,14	372,96	389,09	381,38	387,09	1,50	5,43
R4	363,43	375,06	372,66	373,15	346,84	-7,05	-4,56
<b>R</b>	<b>365,64</b>	<b>377,02</b>	<b>377,88</b>	<b>375,77</b>	<b>375,48</b>	<b>-0,08</b>	<b>2,69</b>
O2	357,16	377,07	367,55	360,24	367,53	2,02	2,90
O3	369,10	370,87	377,76	377,28	383,52	1,65	3,91
O4	365,88	380,23	361,05	374,32	361,32	-3,47	-1,25
<b>O</b>	<b>365,38</b>	<b>373,16</b>	<b>372,9</b>	<b>373,8</b>	<b>374,87</b>	<b>0,29</b>	<b>2,60</b>
P1	269,42	275,06	273,4	269,75	270,04	0,11	0,23
P2	301,50	294,25	315,25	294,09	308,29	4,83	2,25
P3	309,40	315,44	291,74	305,95	314,23	2,71	1,56
<b>P</b>	<b>295,11</b>	<b>295,4</b>	<b>297,16</b>	<b>293,87</b>	<b>300,57</b>	<b>2,28</b>	<b>1,85</b>
<b>U-P</b>	<b>331,62</b>	<b>340,53</b>	<b>342,49</b>	<b>341,69</b>	<b>341,58</b>	<b>-0,03</b>	<b>3,00</b>
<b>Telyčios (E):</b>							
U3	358,69	425,35	•	456,90	394,37	-13,69	9,95
<b>U</b>	<b>370,03</b>	<b>420,31</b>	<b>408,08</b>	<b>440,09</b>	<b>388,44</b>	<b>-11,74</b>	<b>4,98</b>
R2	•	423,11	•	•	403,65	-	-
R3	367,62	414,62	424,81	421,95	410,78	-2,65	11,74
R4	372,43	417,24	406,77	402,33	396,42	-1,47	6,44
<b>R</b>	<b>367,70</b>	<b>416,34</b>	<b>416,28</b>	<b>416,67</b>	<b>405,05</b>	<b>-2,79</b>	<b>10,16</b>
O1	•	•	•	•	297,83	-	-
O2	323,77	334,54	376,79	366,78	•	-	-
O3	374,08	382,32	389,7	377,16	401,44	6,44	7,31
O4	374,88	•	367,02	382,95	397,99	3,93	6,16
<b>O</b>	<b>353,65</b>	<b>374,01</b>	<b>382,77</b>	<b>376,45</b>	<b>394,38</b>	<b>4,76</b>	<b>11,52</b>
P1	293,90	248,61	251,58	239,12	•	-	-
P2	299,97	283,41	279,83	274,68	344,24	25,32	14,76
P3	341,21	293,17	326,41	292,35	336,43	15,08	-1,40
<b>P</b>	<b>323,38</b>	<b>283,51</b>	<b>307,98</b>	<b>292,84</b>	<b>340,97</b>	<b>16,44</b>	<b>5,44</b>
<b>U-P</b>	<b>351,36</b>	<b>377,62</b>	<b>381,12</b>	<b>384,58</b>	<b>389,58</b>	<b>1,30</b>	<b>10,88</b>
<b>Vidutinė A-Z</b>	<b>352,45</b>	<b>374,06</b>	<b>374,32</b>	<b>384,64</b>	<b>380,95</b>	<b>-0,96</b>	<b>8,09</b>

\* lyginant 2024 m. 25 savaitę su 2024 m. 24 savaitę; \*\* lyginant 2024 m. 25 savaitę su 2023 m. 25 savaitę

• – konfidencialūs duomenys

Šaltinis ŽŪDC (LŽŪMPRIŠ)



## Lietuvos įmonėse pagamintos mėsos ir kai kurių mėsos gaminių vidutinės pardavimo kainos\*, EUR/t

Gaminio pavadinimas	PGPK kodas	Lietuvos rinkoje					Kitų ES šalių rinkose						
		2023		2024		pokytis, %		2023		2024		pokytis, %	
		gegužė	balandis	gegužė	mėnesio**	metų***	gegužė	balandis	gegužė	mėnesio**	metų***		
Šviežios arba atšaldytos jautienos ir veršienos skerdenos ir skerdenų pusės ir ketvirčiai su kaulais	10.11.11.40.00	5 010,00	5 215,00	5 186,00	-0,56	3,51	4 620,00	4 726,00	4 773,00	0,99	3,31		
Švieži arba atšaldyti jautienos ir veršienos gabalai	10.11.11.90.00	5 697,00	5 625,00	5 762,00	2,44	1,14	6 757,00	6 696,00	6 700,00	0,06	-0,84		
Užšaldytos jautienos ir veršienos skerdenos, skerdenų pusės, ketvirčiai ir gabalai	10.11.31.00.00	4 281,00	3 965,00	3 933,00	-0,81	-8,13	●	●	●	-	-		
Šviežia arba atšaldyta kiauliena: skerdenos, skerdenų pusės <sup>1)</sup>	10.11.12.30.00	2 890,00	2 642,00	2 652,00	0,38	-8,24	3 083,00	2 544,00	2 439,00	-4,13	-20,89		
Šviežia arba atšaldyta kiauliena: kumpiai, mentės ir jų dalys su kaulais <sup>1)</sup>	10.11.12.50.00	3 648,00	3 648,00	3 885,00	6,50	6,50	4 383,00	5 833,00	6 048,00	3,69	37,99		
Šviežia arba atšaldyta kiauliena <sup>(1)</sup> , išskyrus skerdenas ir skerdenų pusės, kumpius, mentes ir jų dalis su kaulais)	10.11.12.90.00	3 877,00	3 801,00	3 836,00	0,92	-1,06	4 006,00	3 665,00	4 215,00	15,01	5,22		
Užšaldyta kiauliena: kumpiai, mentės ir jų dalys su kaulais	10.11.32.50.00	4 271,00	4 443,00	4 450,00	0,16	4,19	-	-	-	-	-		
Užšaldyta kiauliena (išskyrus skerdenas ir skerdenų pusės, kumpius, mentes ir jų dalis su kaulais)	10.11.32.90.00	2 685,00	1 769,00	1 568,00	-11,36	-41,60	1 732,00	5 000,00	2 015,00	-59,70	16,34		
Šviežios arba atšaldytos ėriukų arba avių skerdenos, skerdenų pusės ir gabalai	10.11.13.00.00	7 811,00	7 751,00	7 136,00	-7,93	-8,64	●	-	●	-	-		
Švieži arba atšaldyti galvijienos, kiaulienos, avienos, ožkienos, arklėnos ir kitų arklinių šeimos atstovų valgomieji mėsos subproduktai	10.11.20.00.00	780,00	722,00	726,00	0,55	-6,92	1 596,00	2 020,00	2 534,00	25,45	58,77		
Kiaulienos kumpiai, mentės ir jų dalys, su kaulais, sūdyti, užpilti sūrymu, džiovinti arba rūkyti	10.13.11.20.00	7 380,00	7 968,00	7 866,00	-1,28	6,59	11 613,00	15 490,00	15 394,00	-0,62	32,56		
Sūdyta, užpilta sūrymu, džiovinta arba rūkyta kiauliena <sup>2)</sup>	10.13.11.80.00	5 749,00	5 924,00	5 899,00	-0,42	2,61	6 513,00	6 882,00	6 513,00	-5,36	0,00		
Sūdyta, užpilta sūrymu, džiovinta arba rūkyta galvijiena	10.13.12.00.00	17 376,00	15 657,00	19 921,00	27,23	14,65	31 094,00	30 778,00	30 568,00	-0,68	-1,69		
Dešros ir panašūs produktai iš kepenų ir daugiausia iš kepenų pagaminti maisto produktai <sup>3)</sup>	10.13.14.30.00	3 366,00	3 368,00	3 248,00	-3,56	-3,51	2 745,00	2 581,00	2 472,00	-4,22	-9,95		
Dešros ir panašūs produktai iš mėsos, mėsos subproduktų arba kraujo ir daugiausia iš šių produktų pagaminti maisto produktai <sup>4)</sup>	10.13.14.61.00	3 752,00	3 763,00	3 778,00	0,40	0,69	3 157,00	3 185,00	3 432,00	7,76	8,71		
Kita paruošta arba konservuota kiauliena, jos subproduktai ir mišiniai, įskaitant mišinius <sup>5)</sup>	10.13.15.75.00	3 675,00	3 611,00	3 758,00	4,07	2,26	3 277,00	3 189,00	3 455,00	8,34	5,43		
Paruošta arba konservuota galvijiena arba jos subproduktai <sup>5)</sup>	10.13.15.85.00	5 286,00	4 989,00	5 097,00	2,16	-3,58	●	●	●	-	-		

\* gamintojų kainos apskaičiuotos svertiniu būdu, be PVM; \*\* lyginant 2024 m. gegužės mėn. su 2024 m. balandžio mėn.; \*\*\* lyginant 2024 m. gegužės mėn. su 2023 m. gegužės mėn.; ● – konfidencialūs duomenys

<sup>1)</sup> įskaitant šviežią mėsa, užpiltą druska kaip laikinuoju konservantu; <sup>2)</sup> įskaitant bekonų šoninę, trijų ketvirčių šoninę arba vidurines dalis, priekines nuokartas, nugarines ir jų dalis, išskyrus kumpius, mentes ir jų dalis, su kaulais, papilves ir jų dalis; <sup>3)</sup> (išskyrus paruoštus valgius ir patiekalus);

<sup>4)</sup> (išskyrus iš kepenų pagamintas dešras, paruoštus valgius ir patiekalus); <sup>5)</sup> išskyrus dešras ir panašius produktus, homogenizuotus produktus, iš kepenų pagamintus maisto produktus, paruoštus valgius ir patiekalus

Šaltinis: ŽŪDC (LŽŪMPRIŠ)



## Paukštienos ir kiaušinių rinka

**2024m. gegužės mėn. Lietuvos įmonėse padidėjo kiaušinių gavyba, o pardavimas ir kainos mažėjo.** ŽŪDC (LŽŪMPRI) duomenimis, 2024 m. gegužės mėn. Lietuvos įmonėse buvo surinkta 63,82 mln. vnt. vištų kiaušinių – 8,41 proc. daugiau nei balandžio mėn. ir 10,12 proc. daugiau nei tuo pačiu 2023 m. laikotarpiu. Narvuose laikomų vištų kiaušinių gavyba analizuojamu laikotarpiu padidėjo 9,94 proc. ir buvo 11,08 proc. didesnė nei prieš metus. Ant kraiko laikomų vištų kiaušinių gavyba analizuojamu laikotarpiu padidėjo 9,32 proc. ir buvo 5,37 proc. didesnė nei 2023 m. gegužės mėn.

2023 m. gegužės mėn. A klasės kiaušinių pardavimas Lietuvos įmonėse sudarė 21,793 mln. vnt.

ir buvo 3,61 proc. mažesnis nei prieš mėnesį ir 0,12 proc. mažesnis nei prieš metus.

ŽŪDC (LŽŪMPRI) duomenimis, 2024 m. gegužės mėn., palyginti su balandžio mėn., kiaušinių su lukštais eksportas Lietuvos įmonėse padidėjo 7,92 proc. ir buvo 21,82 proc. didesnis nei prieš metus. Tačiau iš to skaičiaus A klasės kiaušinių 2024 m. gegužės mėn. buvo eksportuota 20,97 proc. mažiau, nei balandį.

Dėl sezoniškumo padidėjus kiaušinių gavybai ir sumažėjus savikainai, didmeninės kiaušinių kainos mažėjo. 2024 m. gegužės mėn. vidutinė A klasės kiaušinių pardavimo kaina sumažėjo 5,62 proc., iki 10,41 EUR/100 vnt. ir buvo 5,40 proc. žemesnė nei

### Lietuvos įmonėse pagamintų kiaušinių pardavimas vidaus rinkoje, tūkst. vnt.

Kokybės klasės (pagal svorį)	2023		2024		Pokytis, %	
	gegužė	kovas	balandis	gegužė	mėnesio*	metų**
<b>Vištų kiaušiniai su lukštais</b>	<b>25 775,08</b>	<b>27 318,59</b>	<b>26 708,06</b>	<b>25 744,93</b>	<b>-3,61</b>	<b>-0,12</b>
A klasė	25 714,73	27 772,26	20 917,41	21 793,37	4,19	-15,25
XL	601,69	665,95	498,32	522,24	4,80	-13,20
L	9 089,42	10 094,40	6 644,45	7 397,29	11,33	-18,62
M	15 718,11	16 255,65	13 502,88	13 114,37	-2,88	-16,57
S	174,35	579,91	229,07	678,99	196,41	289,44
Skirtingų dydžių	•	176,34	•	•	-	-
B klasė	7 818,39	9 894,24	•	•	-	-

\* lyginant 2024 m. gegužės mėn. su balandžio mėn.; \*\* lyginant 2024 m. gegužės mėn. su 2023 m. gegužės mėn.

Šaltinis ŽŪDC (LŽŪMPRI)

• – konfidencialūs duomenys

### Lietuvos įmonėse pagamintų kiaušinių eksportas, tūkst. vnt.

Kokybės klasės (pagal svorį)	2023		2024		Pokytis, %	
	gegužė	kovas	balandis	gegužė	mėnesio*	metų**
<b>Vištų kiaušiniai su lukštais</b>	<b>16 612,98</b>	<b>17 545,42</b>	<b>18 756,49</b>	<b>20 242,07</b>	<b>7,92</b>	<b>21,84</b>
A klasė	1 397,94	634,78	•	•	-	-
XL	•	•	•	•	-	-
L	372,46	•	•	•	-	-
M	1 009,64	•	•	•	-	-
S	•	•	-	•	-	-
B klasė	-	•	•	•	-	-

\* lyginant 2024 m. gegužės mėn. su balandžio mėn.; \*\* lyginant 2024 m. gegužės mėn. su 2023 m. gegužės mėn.

Šaltinis ŽŪDC (LŽŪMPRI)

• – konfidencialūs duomenys

### Šviežių supakuotų kiaušinių pardavimo vidutinės didmeninės kainos Lietuvos įmonėse, EUR/100 vnt. (be PVM)

Kokybės klasės (pagal svorį)	2023		2024			Pokytis, %	
	25 sav. (06 19–25)	22 sav. (05 27–06 02)	23 sav. (06 03–09)	24 sav. (06 10–16)	25 sav. (06 17–23)	savaitės*	metų**
A klasė							
L (nuo 63 g iki 73 g)	12,26	10,05	10,13	10,04	10,4	3,59	-15,17
M (nuo 53 g iki 63 g)	11,72	9,65	9,63	9,51	9,51	0,00	-18,86
<b>Vidutinė (L–M)</b>	<b>11,97</b>	<b>9,83</b>	<b>9,81</b>	<b>9,73</b>	<b>9,79</b>	<b>0,62</b>	<b>-18,21</b>

\* lyginant 2024 m. 25 savaitę su 24 savaitę; \*\* lyginant 2024 m. 25 savaitę su 2023 m. 25 savaitę

Šaltinis ŽŪDC (LŽŪMPRI)

• – konfidencialūs duomenys. Pastaba: vidutinės kainos skaičiuojamos svertiniu būdu

### Ant kraiko laikomų vištų kiaušinių pardavimo vidutinės didmeninės kainos Lietuvos įmonėse, EUR/100 vnt. (be PVM)

Kokybės klasės (pagal svorį)	2023		2024			Pokytis, %	
	25 sav. (06 19–25)	22 sav. (05 27–06 02)	23 sav. (06 03–09)	24 sav. (06 10–16)	25 sav. (06 17–23)	savaitės*	metų**
A klasė							
L (nuo 63 g iki 73 g)	14,12	12,29	12,11	11,98	12,28	2,50	-13,03
M (nuo 53 g iki 63 g)	13,14	•	10,78	10,39	•	-	-
<b>Vidutinė (L–M)</b>	<b>13,32</b>	<b>-</b>	<b>11,02</b>	<b>10,65</b>	<b>-</b>	<b>-</b>	<b>-</b>

\* lyginant 2024 m. 25 savaitę su 24 savaitę; \*\* lyginant 2024 m. 25 savaitę su 2023 m. 25 savaitę

Šaltinis ŽŪDC (LŽŪMPRI)

• – konfidencialūs duomenys. Pastaba: vidutinės kainos skaičiuojamos svertiniu būdu



prieš metus. Analizuojamu laikotarpiu labiausiai mažėjo L (6,80 proc., iki 10,32 EUR/100 vnt.) ir S kategorijų (12,13 proc. iki 6,81 EUR/100 vnt.) kiaušinių kainos. B klasės kiaušinių kaina gegužės mėn. taip pat sumažėjo 5,50 proc., iki

7,90 EUR/100 vnt.) ir buvo 30,3 proc. žemesnė nei prieš metus.

**2024 m. gegužės mėn. ES rinkoje sumažėjo paukštienos kaina.** Europos Komisijos duomenimis, ES vidutinė didmeninė viščiukų

**Vidutinės didmeninės viščiukų broilerių skerdenų (A klasės, 65 %) kainos Europos Sąjungos valstybėse, UR/100 kg (be PVM)**

Valstybė	2023		2024			Pokytis, %	
	Data 25 sav. (06 19–25)	22 sav. (05 27–06 02)	23 sav. (06 03–06 09)	24 sav. (06 10–16)	25 sav. (06 17–23)	savaitės*	metų***
Lietuva	-	•	•	•	•	-	-
Latvija	274,00	274,00	239,00	276,00	275,00	-0,36	0,36
Belgija	242,23	236,71	238,49	238,67	-	-	-
Bulgarija	215,98	210,21	209,04	213,50	213,71	0,10	-1,05
Čekija	239,55	236,92	239,96	235,42	238,77	1,43	-0,32
Vokietija	409,00	424,00	424,00	424,00	424,00	-	-
Graikija	-	320,96	322,89	322,58	-	-	-
Ispanija	263,37	220,46	221,59	222,79	224,29	0,67	-14,84
Prancūzija	300,00	300,00	300,00	300,00	300,00	0,00	0,00
Kroatija	256,00	251,44	254,85	254,27	251,17	-1,22	-1,89
Airija	250,43	-	-	-	-	-	-
Italija	339,00	304,00	304,00	307,00	-	-	-
Kipras	244,33	246,41	246,41	246,41	246,41	0,00	0,85
Vengrija	256,36	234,36	239,97	230,83	225,54	-2,29	-12,02
Malta	283,33	-	-	-	-	-	-
Nyderlandai	-	-	-	-	-	-	-
Austrija	350,83	338,12	341,93	342,14	340,37	-0,52	-2,98
Lenkija	183,28	218,62	198,62	195,96	-	-	-
Portugalija	252,50	240,00	240,00	240,00	240,00	0,00	-4,95
Rumunija	212,20	209,48	211,04	214,00	-	-	-
Slovėnija	311,10	285,37	293,03	316,37	290,79	-8,09	-1,98
Slovakija	257,49	230,95	228,98	228,79	227,48	-0,57	-11,65
Suomija	337,92	-	-	-	-	-	-
Švedija	293,68	315,95	335,48	338,07	338,25	0,05	15,18
<b>ES vidutinė kaina</b>	<b>276,86</b>	<b>275,00</b>	<b>271,71</b>	<b>271,47</b>	<b>271,25</b>	<b>-0,08</b>	<b>-2,02</b>

\* lyginant 2024 m. 25 savaitę su 24 savaitę; \*\* lyginant 2024 m. 25 savaitę su 2023 m. 25 savaitę

Šaltinis EK

• – konfidencialūs duomenys; - nepateikti duomenys

**Vidutinės didmeninės šviežių supakuotų kiaušinių (L–M kat.) kainos Europos Sąjungos valstybėse, EUR/100 kg (be PVM)**

Valstybė	2023		2024			Pokytis, %	
	Data 25 sav. (06 19–25)	22 sav. (05 27–06 02)	23 sav. (06 03–09)	24 sav. (06 10–16)	25 sav. (06 17–23)	savaitės*	metų***
Lietuva	190,95	157,30	159,48	156,58	160,02	2,20	-16,20
Latvija	207,58	182,45	178,25	177,22	176,25	-0,55	-15,09
Estija	216,62	226,32	212,34	205,44	221,98	8,05	2,47
Belgija	205,71	181,67	191,18	175,57	-	-	-
Bulgarija	178,90	156,16	155,53	157,15	160,06	1,85	-10,53
Čekija	204,09	168,25	163,89	159,47	158,03	-0,90	-22,57
Vokietija	221,40	216,61	208,99	204,56	204,56	0,00	-7,61
Graikija	238,40	242,56	241,60	238,40	-	-	-
Ispanija	219,31	170,54	169,11	168,87	167,29	-0,94	-23,72
Prancūzija	244,23	211,67	209,21	205,76	201,83	-1,91	-17,36
Kroatija	282,95	243,15	248,07	243,55	240,53	-1,24	-14,99
Airija	232,30	231,58	229,59	231,11	231,09	-0,01	-0,52
Italija	-	-	-	-	-	-	-
Kipras	172,91	172,91	172,91	172,91	172,91	0,00	0,00
Vengrija	236,80	186,53	184,05	177,95	177,22	-0,41	-25,16
Malta	257,40	-	-	-	-	-	-
Nyderlandai	224,00	195,00	190,00	186,00	184,00	-1,08	-17,86
Austrija	271,51	267,89	268,49	267,12	265,76	-0,51	-2,12
Lenkija	235,39	(*)	185,80	181,00	176,25	-	-
Portugalija	240,30	209,44	209,44	211,64	211,64	0,00	-11,93
Rumunija	198,93	177,26	178,62	181,34	-	-	-
Slovėnija	238,69	231,11	232,45	229,09	229,07	-0,01	-4,03
Slovakija	217,23	178,68	173,27	168,56	162,02	-3,88	-25,42
Suomija	210,34	210,12	208,62	208,27	209,05	0,37	-0,61
Švedija	238,71	244,88	247,45	252,18	264,80	5,01	10,93
<b>ES vidutinė kaina</b>	<b>230,68</b>	<b>202,11</b>	<b>199,96</b>	<b>197,49</b>	<b>196,50</b>	<b>-0,50</b>	<b>-14,82</b>

\* lyginant 2024 m. 25 savaitę su 24 savaitę; \*\* lyginant 2024 m. 25 savaitę su 2023 m. 25 savaitę

Šaltinis EK

- nepateikti duomenys





broilerių skerdenų (A kokybės klasės „65 proc. viščiukas“) pardavimo kaina 2024 m. gegužės mėn. sudarė 269,77 EUR/kg., palyginti su praėjusių metų gegužės mėn. sumažėjo 4 proc. Labiausiai broilerių kaina sumažėjo Ispanijoje – 12 proc. (219,50 EUR/100 kg), Suomijoje – 10,8 proc. (iki 300,16 EUR/100 kg), ir Vengrijoje – 10,7 proc. (iki 234,68 EUR/100 kg).

2024 m. gegužės mėn. brangiausiai broilerių mėsa kainavo Vokietijoje – 424,16 EUR/100 kg, Austrijoje – 335,29 EUR/100 kg, Švedijoje – 308,00 EUR/100 kg. Mažiausia kaina buvo Bulgarijoje – 210,00 EUR/100 kg, Lenkijoje – 202,68 EUR/100 kg, Rumunijoje – 211,58 EUR/100 kg.

LVAEI duomenimis, 2024 m. gegužės mėn. Latvijoje vidutinė didmeninė viščių broilerių skerdenų pardavimo kaina sudarė 263,40 EUR/100 kg, ir palyginti su balandžio mėn., padidėjo 3,71 proc. (254,00 EUR/100 kg). Per metus Latvijoje parduodami broileriai atpigėjo 0,90 proc.

**2024 m. gegužės mėn. sumažėjo ES vidutinė didmeninė kiaušinių kaina.** Europos Komisijos duomenimis, ES vidutinė didmeninė kiaušinių (L ir M kategorijos) pardavimo kaina 2024 m. gegužės mėn. sudarė 206,37 EUR/100 kg, ir buvo 6,20 proc. mažesnė nei šių metų balandžio mėn. (220,00 EUR/100 kg) ir 17,6 proc. mažesnė nei 2023 m. gegužės mėn. (250,55 EUR/100 kg).

Brangiausiai kiaušiniai analizuojamu laikotarpiu kainavo Austrijoje – 266,37 EUR/100 kg, Maltoje – 243,13 EUR/100 kg, Švedijoje – 242,31 EUR/100 kg ir Estijoje – 233,97 EUR/100 kg, o pigiausiai – Lietuvoje – 161,82 EUR/100 kg, Čekijos Respublikoje – 169,28 EUR/100 kg.

Per metus labiausiai kiaušinių kaina sumažėjo Vengrijoje – 28,7 proc. (iki 188,14 EUR/100 kg), Slovakijoje – 24,4 proc. (iki 181,30 EUR/100 kg), Ispanijoje – 24,2 proc. (iki 174,27 EUR/100 kg).

Latvijoje vidutinė didmeninė kiaušinių (L ir M kat.) pardavimo kaina 2024 m. gegužės mėn., palyginti su balandžio mėn., sumažėjo 1,59 proc. (iki 189,55 EUR/100 kg), o Estijoje – 1,48 proc. (iki 233,97 EUR/100 kg). Per metus Latvijoje parduodamų kiaušinių kaina sumažėjo 8,3 proc., o Estijoje padidėjo 4,6 proc.

ŽŪDC (LŽŪMPRI) duomenimis, 2024 m. gegužės mėn. Lietuvoje vidutinė didmeninė narvuose laikomų vištų kiaušinių (L ir M kat.) kaina sudarė 161,82 EUR/100 kg ir buvo 4,25 proc. mažesnė nei balandžio mėn. Palyginti su praėjusiu metų tuo pačiu laikotarpiu, šių kiaušinių kaina sumažėjo 16,83 proc.

Lietuvoje parduodami kiaušiniai 2024 m. gegužės mėn. buvo 21,59 proc. pigesni nei vidutiniškai ES.

Šaltiniai ŽŪDC (LŽŪMPRI), EK,

#### Kai kurių paukštienos gaminių gamyba Lietuvos įmonėse, t

Gaminio pavadinimas	PGPK kodas	Pagaminta			Pokytis, %	
		2023	2024		mėnesio*	metų**
		gegužė	balandis***	gegužė		
Švieži arba atšaldyti nesukapoti viščiukai	10.12.10.10.00	7 874,27	7 279,83	6 824,23	-6,26	-13,34
Švieži arba atšaldyti nesukapoti kalakutai	10.12.10.20.00	•	•	•	-	-
Švieži arba atšaldyti viščių gabalai	10.12.10.50.00	3 893,03	2 794,81	2 632,81	-5,80	-32,37
Švieži arba atšaldyti kalakutų gabalai	10.12.10.60.00	290,67	1 333,38	171,61	-87,13	-40,96
Užšaldyti nesukapoti viščiukai	10.12.20.13.00	132,55	20,95	20,48	-2,24	-84,55
Užšaldyti viščių gabalai	10.12.20.53.00	2 361,02	1 954,41	2 181,24	11,61	-7,61
Užšaldyti kalakutų gabalai	10.12.20.55.00	113,82	63,46	50,60	-20,26	-55,54
Valgomieji paukštienos subproduktai	10.12.40.00.00	790,07	1 361,67	1 138,46	-16,39	44,10
Kiti gaminiai arba konservai iš kalakutienos	10.13.15.25.00	118,31	76,72	78,55	2,38	-33,60
Kiti gaminiai arba konservai iš paukštienos	10.13.15.35.00	1 728,00	1 406,84	2 001,68	42,28	15,84

\* lyginant 2024 m. balandžio mėn. su kovo mėn.; \*\* lyginant 2024 m. balandžio mėn. su 2023 m. balandžio mėn.

Šaltinis ŽŪDC (LŽŪMPRI)

\*\*\* patikslinti duomenys; • – konfidencialūs duomenys

#### Lietuvos įmonėse pagamintų paukštienos gaminių pardavimas, t

Gaminio pavadinimas	PGPK kodas	Parduota					
		Lietuvos rinkoje			kitose ES šalyse		
		2024		pokytis*, %	2024		pokytis*, %
		balandis**	gegužė		balandis	gegužė	
Švieži arba atšaldyti nesukapoti viščiukai	10.12.10.10.00	245,11	320,22	30,64	56,73	56,31	-0,74
Švieži arba atšaldyti viščių gabalai	10.12.10.50.00	2 316,45	2 382,94	2,87	809,59	820,11	1,30
Švieži arba atšaldyti kalakutų gabalai	10.12.10.60.00	68,89	77,03	11,82	•	•	-
Užšaldyti nesukapoti viščiukai	10.12.20.13.00	5,17	5,51	6,58	9,96	10,82	7,66
Užšaldyti viščių gabalai	10.12.20.53.00	269,62	202,89	-24,75	599,28	463,60	-22,64
Užšaldyti kalakutų gabalai	10.12.20.55.00	10,88	12,88	18,38	•	•	-
Valgomieji paukštienos subproduktai	10.12.40.00.00	271,10	323,25	19,24	33,76	102,10	202,43
Kiti gaminiai arba konservai iš kalakutienos	10.13.15.25.00	51,28	64,10	25,00	14,36	13,78	-4,04
Kiti gaminiai arba konservai iš paukštienos	10.13.15.35.00	832,46	1 029,57	23,68	684,14	662,90	-3,10

\* lyginant 2024 m. gegužės mėn. su balandžio mėn.; \*\* patikslinti duomenys

Šaltinis ŽŪDC (LŽŪMPRI)

• – konfidencialūs duomenys



## Pieno ir pieno gaminių rinka

### Žalio pieno\* supirkimo kiekiai ES valstybėse, tūkst. t

Valstybė	2023		2024		Pokytis, %	
	balandis	vasaris	kovas	balandis	mėnesio <sup>1)</sup>	metų <sup>2)</sup>
Belgija	400,36	383,44	415,06	406,01	-2,18	1,41
Bulgarija	62,15	54,03	61,55	63,78	3,62	2,62
Čekija	272,13	264,76	290,13	284,67	-1,88	4,61
Danija	478,63	455,17	488,67	477,72	-2,24	-0,19
Vokietija	2 776,68	2 626,80	2 845,00	2 779,07	-2,32	0,09
Estija	71,60	72,90	78,80	76,40	-3,05	6,70
Airija	1 058,55	362,30	779,67	975,16	25,07	-7,88
Graikija	54,85	51,22	57,42	55,49	-3,36	1,17
Ispanija	635,92	607,60	655,64	643,21	-1,90	1,15
Prancūzija	2 106,00	1 985,66	2 152,46	2 108,79	-2,03	0,13
Kroatija	33,45	31,48	34,52	34,08	-1,27	1,88
Italija	1 060,89	1 098,68	1 203,66	1 152,69	-4,23	8,65
Kipras	26,35	25,30	27,96	27,37	-2,11	3,87
Latvija	65,27	63,82	69,25	67,93	-1,91	4,08
Lietuva	101,24	102,06	109,33	109,41	0,07	8,07
Liuksemburgas	...	...	...	...	-	-
Vengrija	143,05	139,18	155,65	156,93	0,82	9,70
Malta	3,21	3,22	3,47	3,32	-4,32	3,43
Nyderlandai	1 192,00	1 125,00	1 209,60	1 176,60	-2,73	-1,29
Austrija	290,96	285,01	311,95	308,54	-1,09	6,04
Lenkija	1 105,42	1 091,27	1 182,48	1 165,63	-1,42	5,45
Portugalija	170,14	152,77	168,65	166,46	-1,30	-2,16
Rumunija	103,21	95,56	107,32	112,55	4,87	9,05
Slovėnija	49,38	45,62	50,20	49,43	-1,53	0,10
Slovakija	69,04	67,10	73,42	71,71	-2,33	3,87
Suomija	186,36	178,63	192,49	184,54	-4,13	-0,98
Švedija	241,95	229,14	247,18	239,03	-3,30	-1,21

Pastaba. Į Lietuvos žalio pieno supirkimo kiekį įtraukta šalies pieno perdirbimo įmonėse gauto (primelžto) žalio pieno, skirto perdirbti įmonių viduje, kiekiai bei kiekiai, supirkti tiesiogiai iš Lietuvos ir kitų ES valstybių pieno gamintojų; \* – natūralaus riebumo pienas; ... – duomenų nėra.

<sup>1)</sup> lyginant 2024 m. balandžio mėn. su kovo mėn.; <sup>2)</sup> lyginant 2024 m. balandžio mėn. su 2023 m. balandžio mėn.

Šaltiniai ŽŪDC (LŽŪMPRIŠ), Eurostat

### Žalio pieno supirkimo kainos ES valstybėse, EUR/100 kg (be PVM)

Valstybė	2023		2024		Pokytis, %	
	balandis	vasaris	kovas	balandis	mėnesio <sup>1)</sup>	metų <sup>2)</sup>
Belgija	38,70	43,40	43,85	43,79	-0,14	13,15
Bulgarija	41,46	44,66	44,14	43,54	-1,36	5,02
Čekija	40,04	42,50	42,46	42,84	0,89	6,99
Danija	41,60	45,21	46,13	46,12	-0,02	10,87
Vokietija	40,98	45,66	45,99	45,88	-0,24	11,96
Estija	39,73	42,66	42,87	42,24	-1,47	6,32
Airija	38,32	44,67	43,12	42,54	-1,35	11,01
Graikija	51,48	52,62	52,47	52,25	-0,42	1,50
Ispanija	50,29	50,00	49,61	47,38	-4,50	-5,79
Prancūzija	46,49	46,84	46,57	46,04	-1,14	-0,97
Kroatija	48,68	48,39	48,16	47,83	-0,69	-1,75
Italija	49,46	48,58	49,07	49,55	0,99	0,18
Kipras	63,54	65,02	64,61	63,76	-1,32	0,35
Latvija	36,00	39,37	39,50	39,27	-0,58	9,08
Lietuva	33,87	42,20	42,31	40,21	-4,96	18,72
Liuksemburgas	•	•	•	•	-	-
Vengrija	39,32	42,40	42,06	42,32	0,62	7,63
Malta	56,08	55,77	55,75	56,10	0,63	0,04
Nyderlandai	43,25	46,00	46,50	46,75	0,54	8,09
Austrija	48,59	48,45	48,93	49,41	0,98	1,69
Lenkija	41,72	47,65	47,83	47,58	-0,52	14,05
Portugalija	45,95	43,80	43,83	43,72	-0,25	-4,85
Rumunija	44,98	45,87	45,67	42,11	-7,80	-6,38
Slovėnija	42,73	44,78	44,35	44,48	0,29	4,10
Slovakija	40,84	44,11	42,82	42,07	-1,75	3,01
Suomija	51,31	47,57	47,30	47,07	-0,49	-8,26
Švedija	36,41	43,82	44,59	43,67	-2,06	19,94
<b>Vidutinė ES</b>	<b>43,54</b>	<b>46,30</b>	<b>46,38</b>	<b>46,09</b>	<b>-0,63</b>	<b>5,86</b>

Pastaba. Žalio pieno supirkimo kainos skelbiamos pagal 2017 m. balandžio 20 d. Europos Komisijos įgyvendinimo reglamentą (ES) 2017/1185.

<sup>1)</sup> lyginant 2024 m. balandžio mėn. su kovo mėn.; <sup>2)</sup> lyginant 2024 m. balandžio mėn. su 2023 m. balandžio mėn.

• – konfidencialūs duomenys.

Šaltiniai ŽŪDC (LŽŪMPRIŠ), EK



## Pasaulinės kai kurių pieno gaminių kainos\*, EUR/kg

Gaminio pavadinimas		Vidutinė kaina*					pokytis, %	
		JAV						
		2023	2024					
		25 sav. (06 19–23)	22 sav. (05 27–31)	23 sav. (06 03–07)	24 sav. (06 10–14)	25 sav. (06 17–21)	savaitės <sup>1)</sup>	metų <sup>2)</sup>
Sviestas, AA	CME	4,79	6,15	6,30	6,35	6,37	0,31	32,99
Sūris <i>Cheddar</i> , luitais		2,82	3,70	3,79	3,99	3,84	-3,76	36,17
LPM, Centrinis ir Rytų regionas, FOB		2,35	2,40	2,40	2,44	2,45	0,41	4,26
NPM, Nacionalinis vid., FOB		3,98	4,57	4,56	4,64	4,65	0,22	16,83
Išrūgų milteliai, Centrinis regionas, FOB		0,58	0,80	0,82	0,87	0,90	3,45	55,17
Vakarų Europoje, eksportui, FOB								
		2023	2024			pokytis, %		
		24–25 sav. (06 12–23)	22–23 sav. (05 27–06 07)		24–25 sav. (06 10–21)	2 savaitės <sup>3)</sup>	metų <sup>2)</sup>	
Sviestas, 82 %rieb.		4,79	6,45		6,68	3,57	39,46	
LPM		2,49	2,50		2,48	-0,80	-0,40	
NPM		3,50	3,81		3,83	0,52	9,43	
Lydytas sviestas		5,87	7,03		7,32	4,13	24,70	
Išrūgų milteliai		0,76	0,84		0,84	0,00	10,53	
Okeanijos valstybėse, eksportui, FOB								
		2023	2024			pokytis, %		
		24–25 sav. (06 12–23)	22–23 sav. (05 27–06 07)		24–25 sav. (06 10–21)	2 savaitės <sup>3)</sup>	metų <sup>2)</sup>	
Sviestas, 82 %rieb.		4,93	6,63		7,33	10,56	48,68	
LPM		2,55	2,49		2,52	1,20	-1,18	
NPM		2,90	3,14		3,13	-0,32	7,93	
Sūris <i>Cheddar</i>		4,27	3,98		4,08	2,51	-4,45	

LPM – nugriebto pieno milteliai; NPM – nenugriebto pieno milteliai.

Šaltinis USDA

\* kainos užsienio valstybėse (EUR) pateiktos pagal atitinkamos datos ECB valiutų kursą;

<sup>1)</sup> lyginant dvi paskutiniąsias savaites;<sup>2)</sup> lyginant 2024 m. ir 2023 m. atitinkamų laikotarpių duomenis;<sup>3)</sup> lyginant 2024 m. 24–25 savaites su 22–23 savaitėmis.Kai kurių pieno gaminių kainos Latvijoje, Estijoje ir Lenkijoje, EUR/mat. vnt.<sup>1)</sup>

Valstybė, gaminys	Mat. vnt.	2023	2024			Pokytis, %	
		gegužė	kovas	balandis	gegužė	mėnesio <sup>2)</sup>	metų <sup>3)</sup>
<b>Latvija</b>							
<i>Tilsit</i> sūriai	kg	5,69	5,62	5,50	5,71	3,82	0,35
<b>Estija</b>							
Geriamasis pienas (2,5 %rieb.)	kg	...	0,61	0,62	0,60	-3,23	-
Sviestas (80–85 %rieb., 25 kg luitais)	kg	4,84	5,65	5,61	5,99	6,77	23,76
Sviestas (80–85 %rieb., išfasuotas po 150–250 g fasuotes)	kg	6,39	6,39	6,30	6,47	2,70	1,25
<i>Edam</i> sūriai	kg	3,53	3,76	...	...	-	-
<i>Gouda</i> sūriai	kg	3,47	...	...	...	-	-
Varškės sūriai (4 %rieb.)	kg	3,24	3,08	3,10	3,09	-0,32	-4,63
<b>Lenkija*</b>							
Sviestas (82 %rieb., luitais)	kg	4,45	5,61	5,57	5,75	3,23	29,21
Sviestas (82 %rieb., fasuotas)	kg	4,76	5,82	5,85	6,00	2,56	26,05
Nenugriebto pieno milteliai	kg	3,39	3,77	3,74	3,71	-0,80	9,44
Nugriebto pieno milteliai	kg	2,56	2,58	2,47	2,40	-2,83	-6,25
Išrūgų milteliai	kg	0,81	0,80	0,82	0,81	-1,22	0,00
<i>Edam</i> sūriai	kg	4,17	4,62	4,53	4,38	-3,31	5,04
<i>Emmentaler</i> sūriai	kg	5,11	5,44	5,37	5,22	-2,79	2,15
<i>Mozzarella</i> sūriai	kg	4,62	4,99	5,13	5,03	-1,95	8,87

\* kainos užsienio valstybėse (EUR) pateiktos pagal atitinkamos datos ECB valiutų kursą;

Šaltiniai LVAEI, EKI, METK, AMI

<sup>1)</sup> gamintojų vidutinės (*svertinės*) kainos, be PVM;<sup>2)</sup> lyginant 2024 m. gegužės mėn. su balandžio mėn.;<sup>3)</sup> lyginant 2024 m. gegužės mėn. su 2023 m. gegužės mėn.

... – nėra duomenų;



## Žalio pieno supirkimo kainos Lietuvoje iš pieno gamintojų, EUR/t (be PVM)

Pagal gamintojų / tiekėjų grupes	2023	2024			Pokytis, %		Prognozuojama 2024 m. birželis	
	gegužė	kovas	balandis	gegužė	mėnesio*	metų**		
<b>Natūralaus riebumo pienas</b>								
Iš ūkininkų ir šeimos ūkių	332,11	398,08	375,60	359,18	-4,37	8,15		
Iš žemės ūkio bendrovių ir įmonių	406,92	458,10	440,28	424,42	-3,60	4,30		
<b>Bendra vidutinė kaina<sup>1)</sup></b>	<b>357,87</b>	<b>423,15</b>	<b>402,07</b>	<b>383,74</b>	<b>-4,56</b>	<b>7,23</b>		
<b>Vidutinis supirkto pieno riebumas<sup>3)</sup>, proc.</b>	<b>4,16</b>	<b>4,30</b>	<b>4,24</b>	<b>4,13</b>	<b>-2,59</b>	<b>-0,72</b>		
<b>Vidutinis supirkto pieno baltymingumas<sup>4)</sup>, proc.</b>	<b>3,39</b>	<b>3,47</b>	<b>3,41</b>	<b>3,38</b>	<b>-0,88</b>	<b>-0,29</b>		
<b>Bazinių rodiklių pienas<sup>2)</sup></b>								
Iš ūkininkų ir šeimos ūkių	272,37	311,33	300,28	292,78	-2,50	7,49		
Iš žemės ūkio bendrovių ir įmonių	318,07	354,61	345,89	340,81	-1,47	7,15		
<b>Bendra vidutinė kaina<sup>1)</sup></b>	<b>288,60</b>	<b>329,52</b>	<b>319,13</b>	<b>311,03</b>	<b>-2,54</b>	<b>7,77</b>		
<b>Lietuvos pieno supirkėjų mokėta vidutinė pieno kaina<sup>1)</sup> šalies ir kitų ES valstybių pieno gamintojams už:</b>	<b>natūralaus riebumo pieną</b>	<b>357,84</b>	<b>423,11</b>	<b>402,06</b>	<b>383,75</b>	<b>-4,55</b>	<b>7,24</b>	<b>376,33</b>
	<b>bazinių rodiklių pieną</b>	<b>288,56</b>	<b>329,50</b>	<b>319,14</b>	<b>311,06</b>	<b>-2,53</b>	<b>7,80</b>	<b>310,45</b>

Pastaba. Duomenys pateikti pagal Pieno supirkimo ir pardavimo mėnesio / metų ataskaitą PS-2.

<sup>1)</sup> vidutinė svertinė Lietuvos pieno gamintojams mokėta kaina (be PVM);

<sup>2)</sup> bazinių rodiklių pienas (riebumas – 3,4 %, baltymingumas – 3,0 %), perskaičiuotas pagal metodiką, patvirtintą Lietuvos Respublikos žemės ir miškų ūkio ministerijos 1998 m. vasario 12 d. įsakymu Nr. 67;

<sup>3)</sup> ir <sup>4)</sup> svertinis.

\* lyginant 2024 m. gegužės mėn. su balandžio mėn.;

\*\* lyginant 2024 m. gegužės mėn. su 2023 m. gegužės mėn.

Šaltinis ŽŪDC (LŽŪMPRIS)

## Žalio pieno eksportas iš Lietuvos į kitas ES šalis

Lietuvos pieno supirkėjų supirkto žalio pieno eksportas į kitas ES šalis	Matavimo vnt.	2023	2024			Pokytis, %		
		gegužė	kovas	balandis	gegužė	mėnesio <sup>1)</sup>	metų <sup>2)</sup>	
<b>Natūralaus riebumo pienas</b>								
Vidutinė eksporto kaina <sup>3)</sup> į kitas ES šalis	EUR/t	369,96	419,55	400,06	383,31	-4,19	3,61	
Vidutinis riebumas <sup>4)</sup>	%	4,02	4,19	4,15	4,05	-2,41	0,75	
Vidutinis baltymingumas <sup>5)</sup>	%	3,24	3,34	3,24	3,29	1,54	1,54	
Bendras eksportuotas kiekis į kitas ES šalis	t	1 317,51	4 077,10	4 008,74	6 286,34	56,82	377,14	
Iš to skaičiaus:								
į Lenkiją	kiekis	t	1 115,61	4 077,10	4 008,74	5 668,68	41,41	408,12
	vidutinė kaina <sup>3)</sup>	EUR/t	369,96	419,55	400,06	378,21	-5,46	2,23
	vidutinis riebumas <sup>4)</sup>	%	4,03	4,19	4,15	4,08	-1,69	1,24
	vidutinis baltymingumas <sup>5)</sup>	%	3,20	3,34	3,24	3,28	1,23	2,50
<b>Bazinių rodiklių pienas<sup>6)</sup></b>								
Bendras eksportuotas kiekis į kitas ES šalis	t	1 547,33	5 020,54	4 800,79	7 500,41	56,23	384,73	
Vidutinė eksporto kaina <sup>3)</sup> į kitas ES šalis	EUR/t	320,00	340,00	330,00	320,00	-3,03	0,00	

Pastaba. Duomenys pateikti pagal Pieno supirkimo ir pardavimo mėnesio / metų ataskaitą PS-2.

<sup>1)</sup> lyginant 2024 m. gegužės mėn. su balandžio mėn.;

<sup>2)</sup> lyginant 2024 m. gegužės mėn. su 2023 m. gegužės mėn.;

<sup>3)</sup> svertinė, be PVM;

<sup>4)</sup> ir <sup>5)</sup> svertinis;

<sup>6)</sup> bazinių rodiklių pienas (riebumas – 3,4 %, baltymingumas – 3,0 %), perskaičiuotas pagal metodiką, patvirtintą Lietuvos Respublikos žemės ir miškų ūkio ministerijos 1998 m. vasario 12 d. įsakymu Nr. 67.

Šaltinis ŽŪDC (LŽŪMPRIS)



## Lietuvos pieno gamintojų pateikto žalio pieno kiekis\* šalies pieno supirkėjams, t

Pagal gamintojų / tiekėjų grupes	2023		2024		Pokytis, %	
	gegužė	kovas	balandis	gegužė	mėnesio**	metų***
<b>Natūralaus riebumo pienas</b>						
Iš ūkininkų ir šeimos ūkių	75 532,77	63 305,05	64 314,25	77 336,60	20,25	2,39
Iš žemės ūkio bendrovių ir įmonių*	40 201,22	45 918,03	44 981,29	47 132,79	4,78	17,24
<b>Bendras kiekis*</b>	<b>115 733,99</b>	<b>109 223,08</b>	<b>109 295,55</b>	<b>124 469,39</b>	<b>13,88</b>	<b>7,55</b>
<b>Vidutinis pieno riebumas<sup>1)</sup>, proc.</b>	<b>4,16</b>	<b>4,30</b>	<b>4,24</b>	<b>4,13</b>	<b>-2,59</b>	<b>-0,72</b>
<b>Vidutinis pieno baltymingumas<sup>2)</sup>, proc.</b>	<b>3,39</b>	<b>3,47</b>	<b>3,41</b>	<b>3,38</b>	<b>-0,88</b>	<b>-0,29</b>
<b>Bazinių rodiklių pienas<sup>3)</sup></b>						
Iš ūkininkų ir šeimos ūkių	92 098,46	80 943,70	80 447,63	94 874,26	17,93	3,01
Iš žemės ūkio bendrovių ir įmonių*	51 486,51	59 375,52	57 299,06	58 745,93	2,53	14,10
<b>Bendras kiekis*</b>	<b>143 584,96</b>	<b>140 319,22</b>	<b>137 746,70</b>	<b>153 620,19</b>	<b>11,52</b>	<b>6,99</b>

Pastaba. Duomenys pateikti pagal Pieno supirkimo ir pardavimo mėnesio / metų ataskaitą PS-2.

<sup>1)</sup> ir <sup>2)</sup> svertinis; <sup>1)</sup> bazinių rodiklių pienas (riebumas – 3,4 %, baltymingumas – 3,0 %), perskaičiuotas pagal metodiką, patvirtintą Lietuvos Respublikos žemės ir miškų ūkio ministerijos 1998 m. vasario 12 d. įsakymu Nr. 67.

\* į kiekio apskaičiavimą įtrauktas Lietuvos pieno supirkėjų supirktas žalio pieno kiekis iš šalies pieno gamintojų ir Lietuvos pieno perdirbimo įmonėse gauto (primelžto) žalio pieno kiekis, skirtas perdirbti įmonių viduje;

\*\* lyginant 2024 m. gegužės mėn. su balandžio mėn.; \*\*\* lyginant 2024 m. gegužės mėn. su 2023 m. gegužės mėn. Šaltinis ŽŪDC (LŽŪMPRIŠ)

## Žalio pieno importas į Lietuvą iš kitų ES šalių

Žalio pieno importas iš kitų ES šalių pieno supirkimo ir perdirbimo įmonių	Matavimo vnt.	2023		2024		Pokytis, %		
		gegužė	kovas	balandis	gegužė	mėnesio <sup>1)</sup>	metų <sup>2)</sup>	
<b>Natūralaus riebumo pienas</b>								
Vidutinė importo kaina <sup>3)</sup> iš kitų ES šalių	EUR/t	369,86	415,28	412,13	407,93	-1,02	10,29	
Vidutinis riebumas <sup>4)</sup>	%	3,90	3,94	3,92	3,82	-2,55	-2,05	
Vidutinis baltymingumas <sup>5)</sup>	%	3,35	3,38	3,29	3,34	1,52	-0,30	
<b>Bendras importuotas kiekis iš kitų ES šalių</b>	<b>t</b>	<b>42 433,90</b>	<b>39 934,97</b>	<b>39 226,50</b>	<b>42 485,02</b>	<b>8,31</b>	<b>0,12</b>	
Iš to skaičiaus:								
iš Latvijos	kiekis	t	32 176,89	30 308,12	29 868,04	32 605,13	9,16	1,33
	vidutinė kaina <sup>3)</sup>	EUR/t	357,40	411,96	409,13	405,97	-0,77	13,59
	vidutinis riebumas <sup>4)</sup>	%	3,87	3,91	3,91	3,81	-2,56	-1,55
	vidutinis baltymingumas <sup>5)</sup>	%	3,35	3,37	3,25	3,33	2,46	-0,60
iš Estijos	kiekis	t	•	9 626,84	9 358,47	9 879,89	5,57	-
	vidutinė kaina <sup>3)</sup>	EUR/t	•	425,74	421,68	414,40	-1,73	-
	vidutinis riebumas <sup>4)</sup>	%	•	4,02	3,95	3,84	-2,78	-
	vidutinis baltymingumas <sup>5)</sup>	%	•	3,41	3,40	3,36	-1,18	-
<b>Bazinių rodiklių pienas<sup>6)</sup></b>								
<b>Bendras importuotas kiekis iš kitų ES šalių</b>	<b>t</b>	<b>50 175,97</b>	<b>47 825,32</b>	<b>45 894,62</b>	<b>49 517,99</b>	<b>7,89</b>	<b>-1,31</b>	
Vidutinė importo kaina <sup>3)</sup> iš kitų ES šalių	EUR/t	310,00	350,00	350,00	350,00	0,00	12,90	

Pastaba. Duomenys pateikti pagal Pieno supirkimo ir pardavimo mėnesio / metų ataskaitą PS-2.

<sup>1)</sup> lyginant 2024 m. gegužės mėn. su balandžio mėn.; <sup>2)</sup> lyginant 2024 m. gegužės mėn. su 2023 m. gegužės mėn.;

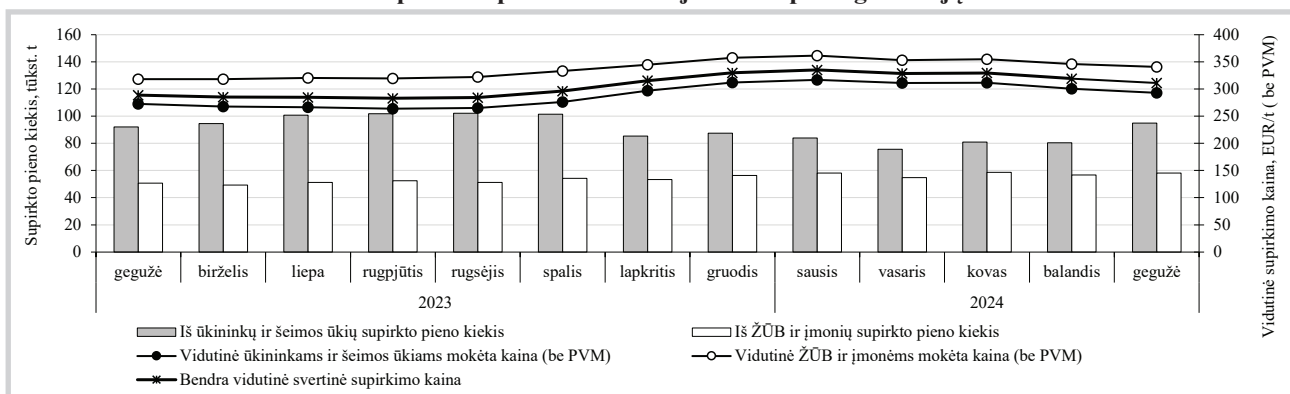
<sup>3)</sup> svertinė, be PVM; <sup>4)</sup> ir <sup>5)</sup> svertinis;

<sup>6)</sup> bazinių rodiklių pienas (riebumas – 3,4 %, baltymingumas – 3,0 %), perskaičiuotas remiantis metodika, patvirtinta Lietuvos Respublikos žemės ir miškų ūkio ministerijos 1998 m. vasario 12 d. įsakymu Nr. 67.

• – konfidencialūs duomenys.

Šaltinis ŽŪDC (LŽŪMPRIŠ)

## Žalio pieno\* supirkimas Lietuvoje iš šalies pieno gamintojų



\* Bazinių rodiklių (riebumas – 3,4 %, baltymingumas – 3,0 %) pienas.

Šaltinis ŽŪDC (LŽŪMPRIŠ)



## Kai kurių pieno gaminių vidutinės savaitinės kainos\* (gamintojų) ES valstybėse ir Jungtinėje Karalystėje, EUR/kg (be PVM)

Gaminys	Valstybė	2023	2024					Pokytis, %	
		21 sav. (05 22–28)	18 sav. (04 29–05 05)	19 sav. (05 06–12)	20 sav. (05 13–19)	21 sav. (05 20–26)	savaitės <sup>1)</sup>	metų <sup>2)</sup>	
Sviestas (82 proc. rieb.)	Lietuva	•	•	5,81	5,70	5,84	2,46	-	
		išfasuotas į mažesnes fasuotes	6,37	6,62	6,41	6,71	6,98	4,02	9,58
	Latvija	išfasuotas luitais	4,37	6,36	5,61	6,59	7,29	10,62	66,82
		išfasuotas luitais (80–85 proc.rieb.)	4,96	5,57	5,82	...	...	-	-
	Estija	išfasuotas mažesnes fasuotes (80–85 proc.rieb.)	6,07	6,36	6,36	6,48	6,76	4,32	11,37
		Vokietija	išfasuotas luitais	4,65	5,91	5,97	6,28	6,50	3,50
	išfasuotas po 250 g		4,90	6,00	6,03	6,07	6,07	0,00	23,88
	Prancūzija	I rūšis	4,88	5,84	5,83	5,91	6,21	5,08	27,25
		Belgija	išfasuotas luitais	4,77	5,99	6,01	6,15	6,62	7,64
	Italija		firminis	4,70	5,83	5,88	6,00	6,38	6,33
		Nyderlandai	išfasuotas luitais	4,68	5,87	5,89	6,05	6,48	7,11
	Slovakija		išfasuotas luitais	5,87	6,31	6,33	6,40	5,66	-11,56
		Čekija	išfasuotas po 200–250 g	5,68	6,33	6,37	6,40	6,29	-1,72
	Lenkija		išfasuotas luitais	6,33	6,63	6,88	6,47	6,50	0,46
		Lenkija	išfasuotas po 250 g	5,74	6,54	6,47	6,72	6,80	1,19
	Lenkija		išfasuotas luitais	4,40	5,65	5,69	5,70	5,81	1,93
		Lenkija	išfasuotas į mažesnes fasuotes	4,83	5,80	5,81	5,96	6,17	3,52
	<b>ES vidutinė kaina</b>		<b>4,74</b>	<b>5,79</b>	<b>5,84</b>	<b>5,97</b>	<b>6,09</b>	<b>2,01</b>	<b>28,48</b>
	Jungtinė Karalystė	išfasuotas luitais (kilmės šalis Anglija)	...	5,76	...	6,08	...	-	-
		išfasuotas į mažesnes fasuotes (kilmės šalis Anglija)	...	6,31	...	6,29	...	-	-
išfasuotas į mažesnes fasuotes (kilmės šalis Airija)		...	6,31	...	6,29	...	-	-	
Nugriebto pieno milteliai	Latvija	...	4,02	2,86	2,83	3,01	6,36	-	
		Vokietija	2,50	2,37	2,38	2,44	2,49	2,05	-0,40
		Prancūzija	2,47	2,39	2,43	2,43	2,43	0,00	-1,62
		Belgija	2,58	2,48	2,52	2,54	2,63	3,54	1,94
		Nyderlandai	2,44	2,37	2,37	2,39	2,44	2,09	0,00
		Čekija	2,65	2,56	2,65	2,67	2,54	-4,87	-4,15
		Slovakija	...	...	2,94	3,02	2,34	-22,52	-
		Lenkija	2,52	2,36	2,41	2,49	2,35	-5,62	-6,75
<b>ES vidutinė kaina</b>		<b>2,48</b>	<b>2,38</b>	<b>2,40</b>	<b>2,43</b>	<b>2,44</b>	<b>0,41</b>	<b>-1,61</b>	
Jungtinė Karalystė		...	2,34	...	2,47	...	-	-	
Nenu- griebto pieno milteliai	Latvija	...	...	...	...	5,78	-	-	
		Vokietija	3,49	3,67	3,70	3,75	3,80	1,33	8,88
		Prancūzija	3,66	3,58	3,58	3,58	3,80	6,15	3,83
		Nyderlandai	3,40	3,59	3,59	3,65	3,70	1,37	8,82
		Čekija	4,07	3,86	3,96	4,27	4,19	-1,87	2,95
		Lenkija	3,45	3,70	3,64	3,76	3,69	-1,86	6,96
		<b>ES vidutinė kaina</b>		<b>3,49</b>	<b>3,61</b>	<b>3,65</b>	<b>3,68</b>	<b>3,73</b>	<b>1,36</b>
Išrūgų milteliai	Vokietija	išfasuoti po 25 kg	0,85	0,97	0,97	0,98	0,98	0,00	15,29
		Nyderlandai	0,64	0,63	0,63	0,64	0,65	1,56	1,56
		Čekija	...	0,92	0,94	0,95	0,89	-6,32	-
		Lenkija	0,84	0,81	0,78	0,80	0,82	2,50	-2,38
		<b>ES vidutinė kaina</b>		<b>0,77</b>	<b>0,76</b>	<b>0,77</b>	<b>0,78</b>	<b>1,30</b>	<b>4,00</b>
Jungtinė Karalystė		...	0,82	...	0,82	...	-	-	
Sūriai	Lietuva	<i>Gouda</i>	5,35	5,16	•	•	4,94	-	-7,66
		<i>Tilsit</i>	5,58	5,86	5,38	5,83	5,67	-2,74	1,61
		Kietieji ilgai brandinti	5,85	•	6,15	6,11	6,08	-0,49	3,93
	Estija	<i>Tilsit</i>	...	...	...	...	4,68	-	-
		<i>Varškės</i>	...	3,12	3,11	3,10	3,06	-1,29	-
		<i>Edam</i>	7,25	7,58	7,45	7,34	7,83	6,68	8,00
	Latvija	<i>Cheddar</i>	3,87	3,94	4,09	4,11	4,06	-1,22	4,91
		<i>Emmental, 45 proc. s. m.</i>	6,05	5,95	5,95	5,95	5,95	0,00	-1,65
	Italija	<i>Parmigiano</i>	10,15	10,68	10,68	10,68	10,73	0,47	5,71
		<i>Grana Padano</i>	10,03	10,53	10,53	10,53	10,63	0,95	5,98
		<i>Provolone, 4 mėn.</i>	7,93	7,83	7,83	7,83	7,83	0,00	-1,26
		<i>Gorgonzola</i>	7,20	7,00	7,00	7,00	7,00	0,00	-2,78
		<i>Italico</i>	6,60	6,40	6,40	6,40	6,40	0,00	-3,03
<i>Taleggio</i>		7,10	6,90	6,90	6,90	6,90	0,00	-2,82	

lentelės tęsinys 23 psl.



22 psl. lentelės tęsinys

Gaminys	Valstybė	2023					2024					Pokytis, %	
		21 sav. (05 22–28)	18 sav. (04 29–05 05)	19 sav. (05 06–12)	20 sav. (05 13–19)	21 sav. (05 20–26)	21 sav. (05 20–26)	20 sav. (05 13–19)	19 sav. (05 06–12)	18 sav. (04 29–05 05)	21 sav. (05 22–28)	savaitės <sup>1)</sup>	metų <sup>2)</sup>
Edam	Slovakija	7,57	7,09	7,11	7,11	7,12	0,14	-5,94					
Edam, 40–45 proc. s. m.	Čekija	5,11	4,94	4,68	5,07	4,80	-5,33	-6,07					
Edam, 30 proc. s. m.		3,87	3,89	3,92	3,94	3,81	-3,30	-1,55					
Emmental, 45–50 proc. s. m.		6,98	6,37	5,96	6,38	6,45	1,10	-7,59					
Gouda, 45–50 proc. s. m.		4,46	4,98	4,72	5,16	4,61	-10,66	3,36					
Edam		4,17	4,30	4,30	4,39	4,37	0,00	4,80					
Gouda	Lenkija	4,65	4,69	4,73	4,75	4,70	-1,05	1,08					
Cheddar		4,03	4,39	4,76	4,70	4,99	8,43	23,82					
Emmental		4,76	5,23	5,18	5,27	5,27	0,00	10,71					
Mozzarella		4,58	5,10	5,09	4,99	5,01	0,40	9,39					
Feta		3,49	3,46	3,47	3,51	3,41	-2,85	-2,29					
Pelėsiniai		5,88	6,18	6,48	6,45	6,44	-0,16	9,52					
Cheddar		3,80	3,92	3,92	3,90	3,90	0,00	2,63					
Edam		ES vidutinė kaina	4,12	4,35	4,29	4,38	4,37	-0,23	6,07				
Gouda			4,47	4,36	4,34	4,36	4,37	0,23	-2,24				
Emmental			6,23	5,73	6,07	5,99	6,05	1,00	-2,89				
Cheddar (kilmės šalis Anglija)	Jungtinė	...	4,09	...	4,31	...	-	-					
Cheddar (kilmės šalis Airija)	Karalystė	...	4,06	...	4,28	...	-	-					

\* kainos užsienio valstybėse (EUR) pateiktos pagal atitinkamas datos ECB valiutų kursą;

<sup>1)</sup> lyginant 2024 m. 21 savaitę su 20 savaitę; <sup>2)</sup> lyginant 2024 m. 21 savaitę su 2023 m. 21 savaitę;

... – nėra duomenų; ● – konfidencialūs duomenys.

Lietuvos duomenys pateikti pagal Pieno gaminių pardavimo savaitės ataskaitą PS-5.

Šaltiniai ŽŪDC (LŽŪMPRI), EKI, METK, AMI, LVAEI, EK, SZIF, PPA-ATIS, ZSRIR

Kai kurių Lietuvos įmonėse pagamintų pieno gaminių vidutinės savaitinės pardavimo kainos<sup>1)</sup>, EUR/kg

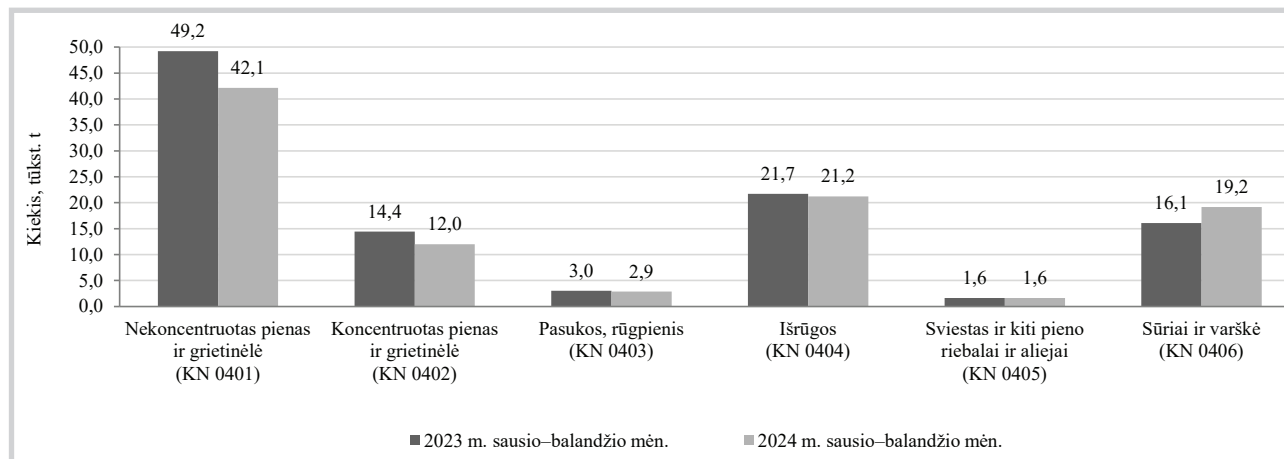
Gaminio pavadinimas	Gaminio kodas pagal Tarybos direktyvą 96/16/EB	Lietuvos rinkoje						Kitų ES valstybių ir trečiųjų šalių rinkose					
		2023		2024		pokytis, %		2023		2024		pokytis, %	
		25 sav. (06 19–25)	23 sav. (06 03–09)	24 sav. (06 10–16)	25 sav. (06 17–23)	savaitės <sup>2)</sup>	metų <sup>3)</sup>	25 sav. (06 19–25)	23 sav. (06 03–09)	24 sav. (06 10–16)	25 sav. (06 17–23)	savaitės <sup>2)</sup>	metų <sup>3)</sup>
Sviestas, 82 proc. riebumo	luitais	●	6,03	6,02	6,24	3,65	-	●	●	●	●	-	-
	fasuotas	6,24	●	7,00	7,01	0,14	12,34	6,31	6,08	6,01	●	-	-
Sūriai													
Gouda	24231	5,94	●	6,04	●	-	-	●	5,14	4,27	●	-	-
Tilsit	24232	5,94	5,95	5,92	6,05	2,20	1,85	●	●	5,31	●	-	-
Kietieji ilgai brandinti	2424	10,17	9,63	10,40	10,14	-2,50	-0,29	5,53	5,88	6,10	●	-	-

<sup>1)</sup> svertinės, gamintojų, be PVM; <sup>2)</sup> lyginant 2024 m. 25 savaitę su 24 savaitę; <sup>3)</sup> lyginant 2024 m. 25 savaitę su 2023 m. 25 savaitę.

● – konfidencialūs duomenys.

Šaltinis ŽŪDC (LŽŪMPRI)

## Pieno gaminių eksportas iš Lietuvos, tūkst. t



Šaltinis Valstybės duomenų agentūra



## Bulvių, daržovių ir vaisių rinka

**2024 m. gegužės mėn. Lietuvoje daržovių šviežiam vartojimui supirkta daugiau, o perdirbimui – mažiau. Bulvių, skirtų šviežias vartoti, iš Lietuvos augintojų didmeninės, mažmeninės prekybos ir kitose įmonėse 2024 m. gegužės mėn., palyginti su 2023 m. atitinkamu laikotarpiu, supirkta 26,38 proc. mažiau, t. y. 2 476,214 t. Perdirbti skirtų bulvių supirkta 20,25 proc. daugiau – 281,526 t.**

**Daržovių, skirtų vartoti šviežias, 2024 m. gegužės mėn., palyginti su 2023 m. gegužės mėn., supirkta 18,58 proc. daugiau, t. y. 3 922,982 t. Svogūnų supirkimas sudarė 581,201 t, kai prieš metus buvo supirkta tik 18,120 t, nes tada atsargos sandėliuose jau buvo pasibaigusios dėl didelės paklausos pasaulinėje rinkoje. Smidrų supirkimas padidėjo 60,07 proc. (iki 37,497 t), svogūnų laiškų – 33,72 proc. (iki 56,678 t), salotų – 29,13 proc. (iki 159,741 t), agurkų – 12,91 proc. (iki 2 410,308 t). Tačiau burokėlių supirkimas sumažėjo 2,2 karto (iki 95,503 t), baltagūžių kopūstų – 50,23 proc. (iki 138,200 t), morkų – 25,53 proc. (iki 53,913 t),**

**pomidorų – 6,16 proc. (iki 367,009 t), česnakų – 1,95 proc. (iki 3,971 t).**

**Baltųjų pievagrybių, skirtų vartoti šviežias, 2024 m. gegužės mėn., palyginti su 2023 m. atitinkamu laikotarpiu, supirkta 6,09 proc. mažiau (169,132 t), rudųjų pievagrybių – 63,06 proc. daugiau (32,056 t). Bendras pievagrybių supirkimas buvo panašus kaip ir praėjusiais metais.**

**Obuolių supirkimas buvo mažesnis 2,6 karto ir sudarė 277,584 t. Prasidėjus braškių derliui šiltnamiuose, jų buvo supirkta 37,87 proc. daugiau (58,052 t).**

**Perdirbimo įmonėse 2024 m. gegužės mėn., palyginti su 2023 m. gegužės mėn., daržovių supirkimas sumažėjo 41,58 proc. (iki 1 843,948 t). Tai įtakoją 44,13 proc. sumažėjęs burokėlių supirkimas (sudarė 1 744,143 t). Kitų daržovių supirkimas padidėjo: svogūnų – 6,9 karto (iki 29,787 t), morkų – 2,4 karto (iki 50,208 t), baltagūžių kopūstų – 2,1 karto (iki 17,302 t), kitų daržovių – 38,65 proc. (iki 2,508 t).**

Šaltinis ŽŪDC (LŽŪMPRI)

### Bulvių ir daržovių vidutinės pardavimo kainos Lietuvos prekiniuose ūkiuose ir šiltnamiuose, EUR/kg (be PVM)\*

Produkcija	Data	2023		2024				Pokytis, %					
		25 sav. (06 19–25)		23 sav. (06 03–09)		24 sav. (06 10–16)		25 sav. (06 17–23)		savaitės**		metų***	
		min.	maks.	min.	maks.	min.	maks.	min.	maks.	min.	maks.	min.	maks.
Bulvės		0,30	0,44	0,35	0,55	0,45	0,55	0,45	0,55	0,00	0,00	50,00	25,00
Šviežios bulvės		0,65	0,75	0,80	1,00	0,70	0,80	0,65	0,70	-7,14	-12,50	0,00	-6,67
Švieži baltagūžiai kopūstai		0,80	0,85	-	-	-	-	0,55	0,60	-	-	-31,25	-29,41
Burokėliai		0,24	0,38	0,24	0,32	0,24	0,32	0,24	0,32	0,00	0,00	0,00	-15,79
Svogūnų laiškai		3,40	8,00	2,50	7,30	2,50	7,50	2,50	7,50	0,00	0,00	-26,47	-6,25
Salotos		1,80	2,00	1,90	2,00	1,90	2,00	1,90	2,00	0,00	0,00	5,56	0,00
Salotos, vnt.		0,50	0,60	0,50	0,60	0,50	0,60	0,50	0,60	0,00	0,00	0,00	0,00
Aisbergo salotos		1,50	1,80	1,30	1,90	1,30	1,90	1,30	1,90	0,00	0,00	-13,33	5,56
Špinatai		1,80	4,00	2,00	4,20	2,00	4,20	2,00	4,20	0,00	0,00	11,11	5,00
Krapai		4,00	5,00	3,50	5,00	3,50	5,00	3,20	3,50	-8,57	-30,00	-	-
Lapinės petražolės		-	-	-	-	-	-	1,70	4,00	-	-	-	-
Ilgavaisiai agurkai		1,15	1,20	1,80	1,80	1,20	1,20	1,20	1,20	0,00	0,00	4,35	0,00
Trumpavaisiai agurkai		1,40	1,60	1,70	1,90	1,50	1,70	1,40	1,60	-6,67	-5,88	0,00	0,00
Pomidorai		1,10	1,20	1,25	1,30	1,25	1,30	1,20	1,30	-4,00	0,00	9,09	8,33
Rauginti kopūstai		1,30	1,35	1,20	1,30	1,20	1,30	1,20	1,30	0,00	0,00	-7,69	-3,70
Rauginti agurkai		1,80	1,90	1,70	1,90	1,70	1,90	1,70	1,90	0,00	0,00	-5,56	0,00

\* bulvių ir daržovių kainų skirtumą lemia kokybė, prekinis paruošimas, pateikiamos produkcijos dydžiai, kiekiai ir veislės, transporto išlaidos

\*\* lyginant 2024 m. 25 savaitę su 24 savaitę; \*\*\* lyginant 2024 m. 25 savaitę su 2023 m. 25 savaitę

Šaltinis ŽŪDC (LŽŪMPRI)

### Bulvių ir daržovių supirkimo iš Lietuvos augintojų perdirbimui kainos, EUR/kg (be PVM)

Produkcija	2023	2024			Pokytis, %	
	gegužė	kovas	balandis	gegužė	mėnesio <sup>1)</sup>	metų <sup>2)</sup>
Bulvės	0,19	0,26	0,26	0,25	-3,85	31,58
Baltagūžiai kopūstai	•	0,24	0,26	0,29	11,54	-
Morkos	0,66	0,32	0,32	0,36	12,50	-45,45
Burokėliai	0,17	0,18	0,17	0,17	0,00	0,00
Svogūnai	0,91	0,40	•	0,45	-	-50,55

<sup>1)</sup> lyginant 2024 m. gegužės mėn. su balandžio mėn.; <sup>2)</sup> lyginant 2024 m. gegužės mėn. su 2023 m. gegužės mėn.

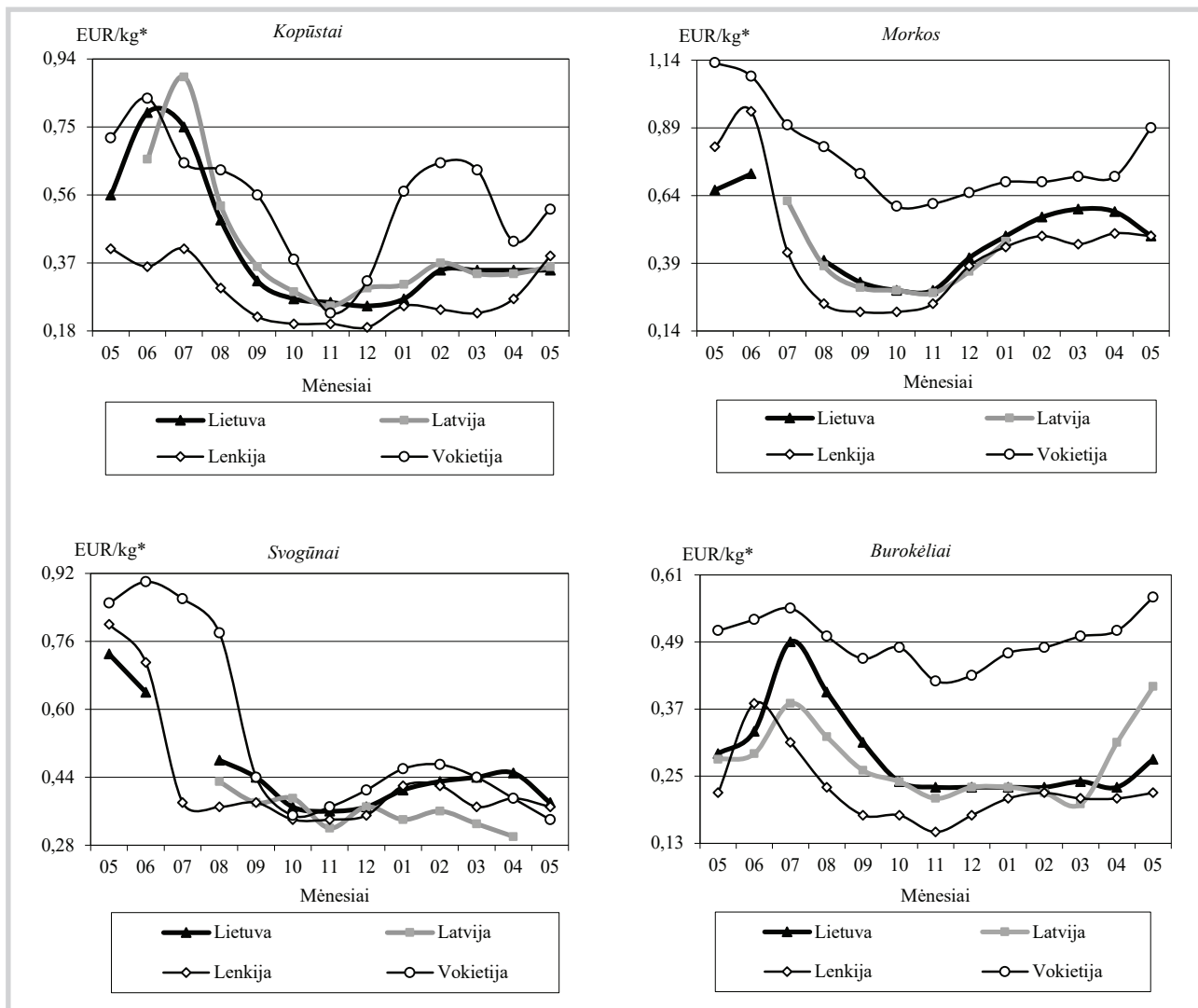
Šaltinis ŽŪDC (LŽŪMPRI)

• – konfidencialūs duomenys





**Daržovių vidutinės kainos (augintojų) Lietuvoje ir kitose valstybėse 2023–2024 m.**



\* kainos užsienio valstybėse (EUR) pateiktos pagal atitinkamos datos ECB valiutų kursą

Šaltiniai ŽŪDC (LŽŪMPRIS), LVAEI, ZSRIR, AMI

**Bulvių, daržovių, pievagrybių, vaisių ir uogų supirkimo iš Lietuvos augintojų šviežiam vartojimui kainos, EUR/kg (be PVM)**

Produkcija	Mažmeninės prekybos įmonėse			Didmeninės prekybos įmonėse			Kitose įmonėse			Vidutinė kaina visose įmonėse			Vidutinės kainos (visose įmonėse) pokytis, %		
	2024			2024			2024			2023	2024		mėnesio <sup>1)</sup>	metų <sup>2)</sup>	
	03	04	05	03	04	05	03	04	05	05	03	04			05
Bulvės	0,39	0,45	0,51	0,30	0,31	0,34	0,29	0,30	0,28	0,33	0,35	0,37	0,41	10,81	24,24
Baltagūžiai kopūstai	0,42	0,43	0,39	0,25	0,25	0,30	0,27	0,28	0,37	0,56	0,35	0,35	0,35	0,00	-37,50
Morkos	0,60	0,60	0,60	0,47	0,42	0,43	0,42	0,35	0,29	0,66	0,59	0,58	0,49	-15,52	-25,76
Burokėliai	0,25	0,25	0,32	0,22	0,22	0,23	0,25	0,19	0,21	0,29	0,24	0,23	0,28	21,74	-3,45
Agurkai	3,14	2,52	2,25	2,50	2,19	2,05	-	-	•	2,03	2,82	2,36	2,15	-8,90	5,91
Pomidorai	•	•	2,47	•	2,28	2,30	-	-	-	2,36	2,52	2,34	2,36	0,85	0,00
Česnakai	5,76	5,82	5,81	-	-	-	-	-	-	5,74	5,76	5,82	5,81	-0,17	1,22
Svogūnai	0,44	0,45	0,38	0,44	0,45	0,40	0,40	0,50	•	0,73	0,44	0,45	0,38	-15,56	-47,95
Svogūnų laiškai	7,44	7,60	7,65	4,42	4,21	4,40	4,12	4,35	3,41	6,66	6,69	6,65	6,71	0,90	0,75
Salotos	4,59	4,08	2,90	3,49	•	2,53	-	-	•	3,29	4,16	3,86	2,74	-29,02	-16,72
Smidrai (šparagai)	-	-	6,29	-	-	4,61	-	-	4,54	3,72	-	-	6,06	-	62,90
Baltieji pievagrybiai	2,59	2,52	2,50	1,85	1,85	1,90	-	-	-	2,32	2,46	2,39	2,37	-0,84	2,16
Rudieji pievagrybiai	3,27	3,25	3,24	3,29	3,10	3,06	-	-	-	3,19	3,27	3,24	3,23	-0,31	1,25
Obuoliai	0,77	0,76	0,71	0,61	0,70	0,70	0,48	0,52	•	0,62	0,71	0,73	0,71	-2,74	14,52
Braškės	-	-	8,02	-	-	-	-	-	-	6,87	-	-	8,02	-	16,74

<sup>1)</sup> lyginant 2024 m. gegužės mėn. su balandžio mėn.; <sup>2)</sup> lyginant 2024 m. gegužės mėn. su 2023 m. gegužės mėn.

Šaltinis ŽŪDC (LŽŪMPRIS)

• – konfidencialūs duomenys



## Maisto produktų mažmeninė rinka

Žemės ūkio ir maisto produktų vidutinės kainos Lietuvos kaimo vietovių parduotuvėse  
2023–2024 m. birželio mėn. pradžioje, EUR/mat. vnt.

Produktas	Matavimo vienetas	2023 birželis	2024		Pokytis, %			
			gegužė	birželis	mėnesio*	metų**		
Geriamasis pienas, pasterizuotas	2,5 % riebumo	tetrapake	1 l	1,55	1,56	1,52	-2,56	-1,94
	3,5 % riebumo	tetrapake	1 l	1,60	1,71	1,69	-1,17	5,62
Geriamasis pienas, apdorotas UAT	2–2,5 % riebumo	tetrapake	1 l	1,77	1,76	1,68	-4,55	-5,08
	3–3,5 % riebumo	tetrapake	1 l	1,50	1,34	1,35	0,75	-10,00
Kefyras	2,5 % riebumo	tetrapake	1 kg	1,66	1,67	1,67	0,00	0,60
		plastikiniame maišelyje	1 kg	1,37	1,52	1,59	4,61	16,06
Grietinė	30 % riebumo	350–450 g pakuotėje	1 kg	6,39	6,20	6,38	2,90	-0,16
Varškės sūris	22 % riebumo		1 kg	11,93	11,52	12,68	10,07	6,29
Sviestas	82 % riebumo		1 kg	13,11	13,27	13,59	2,41	3,66
Tepusis riebalų mišinys	ne daugiau kaip 15 % augalinių riebalų	170–200 g pakuotėje	1 kg	12,37	11,72	11,47	-2,13	-7,28
Varškė	9 % riebumo liesa	180–200 g pakuotėje	1 kg	6,82	6,70	6,57	-1,94	-3,67
			1 kg	5,55	5,53	5,34	-3,44	-3,78
Fermentiniai sūriai	Gouda		1 kg	11,72	11,88	12,27	3,28	4,69
	Kietieji		1 kg	22,44	22,33	22,48	0,67	0,18
Kiauliena	Tilsit		1 kg	11,72	12,07	12,23	1,33	4,35
	kumpis be kaulo		1 kg	5,30	5,85	5,47	-6,50	3,21
	šoninė be kaulo		1 kg	5,56	5,86	5,93	1,19	6,65
Vištiena	smulkinta		1 kg	5,30	5,27	5,30	0,57	0,00
	ketvirčiai		1 kg	3,17	3,49	3,51	0,57	10,73
	broileris		1 kg	3,72	3,87	3,76	-2,84	1,08
Vištų kiaušiniai	L kategorijos		10 vnt.	2,31	2,09	2,02	-3,35	-12,55
	M kategorijos		10 vnt.	2,20	1,86	1,87	0,54	-15,00
Silkės	neišdarinėtos, su galvomis, sūdytos		1 kg	4,43	4,56	4,64	1,75	4,74
	filė, sūryme		1 kg	7,49	5,86	5,86	0,00	-21,76
Jūrinės lydekos	užšaldytos, be galvų		1 kg	6,06	6,19	6,27	1,29	3,47
Menkės filė	užšaldyta		1 kg	7,82	8,18	8,42	2,93	7,67
Kvietiniai miltai	ekstra rūšies (405 B–F)	0,9–1 kg pakuotėje	1 kg	1,63	1,49	1,45	-2,68	-11,04
		1,75–2,2 kg pakuotėje	1 kg	1,49	1,26	1,26	0,00	-15,44
	aukščiausios rūšies (550 B–F)	0,9–1 kg pakuotėje	1 kg	1,39	1,26	1,25	-0,79	-10,07
		1,75–2,2 kg pakuotėje	1 kg	1,09	1,02	1,00	-1,96	-8,26
Duona	tamsi		1 kg	2,34	2,38	2,41	1,26	2,99
	šviesi		1 kg	2,43	2,43	2,37	-2,47	-2,47
	batonas		1 kg	2,65	2,48	2,38	-4,03	-10,19
Ryžiai	plikyti		1 kg	2,06	2,21	2,09	-5,43	1,46
Grikių kruopos			1 kg	3,48	2,85	2,67	-6,32	-23,28
Manų kruopos			1 kg	1,34	1,20	1,21	0,83	-9,70
Makaronai			1 kg	2,13	1,94	1,95	0,52	-8,45
Cukrus			1 kg	1,44	1,23	1,19	-3,25	-17,36
Bulvės	lietuviškos, seno derliaus, neplautos, visų klasių		1 kg	0,72	0,69	0,79	14,49	9,72
	importuotos, naujo derliaus, neplautos, visų klasių		1 kg	1,43	1,13	1,24	9,73	-13,29
Morkos	lietuviškos, seno derliaus, plautos, visų klasių		1 kg	1,60	1,08	1,50	38,89	-6,25
	importuotos, seno derliaus, plautos, visų klasių		1 kg	1,84	1,05	1,24	18,10	-32,61
Baltagūžiai kopūstai	lietuviški, seno derliaus, visų klasių		1 kg	0,93	0,76	0,87	14,47	-6,45
	importuoti, seno derliaus, visų klasių		1 kg	1,05	0,79	0,87	10,13	-17,14
	importuoti, naujo derliaus, visų klasių		1 kg	1,69	1,60	1,34	-16,25	-20,71
	rauginti		1 kg	2,39	2,59	2,68	3,47	12,13
Agurkai	trumpavaisiai	lietuviški, visų klasių	1 kg	3,44	4,24	3,42	-19,34	-0,58
		importuoti, visų klasių	1 kg	2,86	3,58	2,78	-22,35	-2,80
Pomidorai	importuoti, visų klasių		1 kg	2,66	2,64	2,18	-17,42	-18,05
Svogūnai	lietuviški, geltonieji, visų klasių		1 kg	1,41	1,00	0,96	-4,00	-31,91
	importuoti, geltonieji, visų klasių		1 kg	1,54	0,88	0,90	2,27	-41,56
Česnakai	importuoti, visų klasių		1 kg	3,71	5,22	5,24	0,38	41,24
Obuoliai	importuoti, visų klasių		1 kg	0,89	1,00	1,07	7,00	20,22
Geriamasis vanduo	negazuotas, be priedų		1 l	0,53	0,54	0,54	0,00	1,89
Aliejus	rapsų		1 l	3,58	2,63	2,52	-4,18	-29,61
	saulėgrąžų		1 l	3,66	2,68	2,51	-6,34	-31,42
Medus	natūralus, stikliniame indelyje		1 kg	6,64	6,88	6,67	-3,05	0,45
Druska	be priedų		1 kg	0,79	0,65	0,65	0,00	-17,72
	joduota		1 kg	0,77	0,72	0,71	-1,39	-7,79

lentelės tęsinys 27 psl.



26 psl. lentelės tęsinys

\* lyginant 2024 m. birželio mėn. su gegužės mėn.; \*\* lyginant 2024 m. birželio mėn. su 2023 m. birželio mėn.

Maisto produktų aprašas: geriamasis pienas – be priedų (kvapniųjų medžiagų, Ca, vitaminų ir pan.); grietinė – be augalinių riebalų, polistireno indelyje; varškės sūris – be priedų (kmynų, džiovintų vaisių ir kt.), supakuotas; sviestas – be augalinių riebalų, laminuotame arba pergamentiniame popieriuje; tepusis riebalų mišinys – laminuotame arba pergamentiniame popieriuje; varškė – be priedų (džiovintų vaisių, sintetinių ir natūraliųjų kvapiųjų medžiagų, dažiklių), 180–200 g laminuotame popieriuje arba plastikiniame maišelyje; fermentiniai sūriai – nesupjaustyti riekelėmis, supakuoti arba nesupakuoti; kiaušiena – šviežia, atšaldyta, supakuota arba nesupakuota; vištienos ketvirčiai – užšaldyti, supakuoti; broileris – viščiukas arba viščiukas broileris, užšaldytas, supakuotas; vištų kiaušiniai – 10 vnt., rudi, popierinėse arba plastikinėse pakuotėse; silkės – nesupakuotos; jūrinės lydekos, menkės filė – supakuotos; kvietiniai miltai – popierinėje pakuotėje; duona, batonas – be specialių priedų (džiovintų vaisių, riešutų ir kt.), popierinėje arba plastikinėje pakuotėje; ryžiai – plikyti, be specialių priedų, popierinėje arba plastikinėje pakuotėje; grikių kruopos – neskaldytos, popierinėje arba plastikinėje pakuotėje; manų kruopos – popierinėje arba plastikinėje pakuotėje; makaronai – spagečiai, plonieji ir kiti (forminiai), plastikinėje pakuotėje; cukrus – popierinėje arba plastikinėje pakuotėje; daržovės – nesupakuotos; rauginti kopūstai – supakuoti; obuoliai – bet kokios veislės, supakuoti arba nesupakuoti; geriamas vanduo – 1,5 l plastikiniame butelyje; aliejus – maistinis, plastikiniame butelyje; druska – plastikinėje ar popierinėje pakuotėje.

Pastabos: kainos kaimo vietovių parduotuvėse registruojamos einamojo mėnesio pirmąjį ir antrąjį savaitgalį (šeštadienį); kainų kaimo vietovių parduotuvėse registravimui nenaudojamos akcinės kainų vertės.

Šaltinis ŽŪDC (LŽŪMPRIŠ)

**Žemės ūkio ir maisto produktų vidutinės kainos Lietuvos turgavietėse  
2023–2024 m. birželio mėn. pradžioje, EUR/mat. vnt.**

Produktas	Matavimo vienetas	2023	2024		Pokytis, %		
		birželis	gegužė	birželis	mėnesio*	metų**	
Geriamasis pienas	natūralaus riebumo šviežias karvių pienas	1 l	1,04	1,01	1,05	3,96	0,96
Grietinė	natūralaus riebumo	1 l	6,00	5,88	5,78	-1,70	-3,67
Sviestas	be augalinių kilmės riebalų	1 kg	11,77	11,39	11,64	2,19	-1,10
Varškė	natūralaus riebumo	1 kg	4,46	4,80	4,73	-1,46	6,05
Varškės sūris	natūralaus riebumo	1 kg	6,37	6,50	6,46	-0,62	1,41
Kiauliena	rūkyti lašiniai	1 kg	8,05	8,93	8,83	-1,12	9,69
	švieži lašiniai	1 kg	4,25	4,29	4,37	1,86	2,82
	kumpis be kaulo	1 kg	5,54	5,64	5,67	0,53	2,35
	sprandinė be kaulo	1 kg	7,16	7,50	7,65	2,00	6,84
Jautiena	nugarinė be kaulo	1 kg	6,90	7,17	7,19	0,28	4,20
	kumpis be kaulo	1 kg	11,79	12,10	11,52	-4,79	-2,29
Veršiena	nugarinė be kaulo	1 kg	14,30	16,12	16,20	0,50	13,29
	kumpis be kaulo	1 kg	18,05	17,60	16,60	-5,68	-8,03
Vištiena	nugarinė be kaulo	1 kg	19,69	20,54	20,11	-2,09	2,13
	išdarinėta, nepadalinta į gabalus	1 kg	6,16	5,63	5,31	-5,68	-13,80
Kalakutiena	krūtinėlės	1 kg	8,92	9,33	9,19	-1,50	3,03
Vištų kiaušiniai	neženklinti, neregistruotų vištų augintojų	10 vnt.	2,59	2,59	2,51	-3,09	-3,09
Sūdytos silkės	neišdarinėtos, su galvomis	1 kg	4,48	4,79	4,82	0,63	7,59
Silkių filė	su oda, sūryme	1 kg	6,51	6,97	6,95	-0,29	6,76
Jūrinės lydekos	užšaldytos, be galvų	1 kg	4,95	5,12	5,13	0,20	3,64
Menkės filė	užšaldyta	1 kg	-	8,75	8,66	-1,03	-
Sterkai	atšaldyti, išdarinėti, su galvomis	1 kg	-	11,99	11,96	-0,25	-
Medus	natūralus	1 kg	6,62	5,89	5,95	1,02	-10,12
Bulvės	lietuviškos, seno derliaus, vidutinio dydžio	1 kg	0,75	0,62	0,59	-4,84	-21,33
	lietuviškos, naujo derliaus, vidutinio dydžio	1 kg	1,90	-	1,88	-	-1,05
	importuotos, naujo derliaus, vidutinio dydžio	1 kg	1,53	1,67	1,54	-7,78	0,65
Burokėliai	lietuviški	1 kg	0,89	0,84	1,20	42,86	34,83
Morkos	lietuviškos, seno derliaus, neplautos	1 kg	1,21	1,04	1,19	14,42	-1,65
	importuotos, naujo derliaus, neplautos	1 kg	2,00	1,65	1,74	5,45	-13,00
Baltagūžiai kopūstai	lietuviški, seno derliaus	1 kg	0,96	0,72	0,82	13,89	-14,58
	lietuviški, naujo derliaus	1 kg	2,14	-	1,62	-	-24,30
	importuoti, naujo derliaus	1 kg	1,83	1,91	1,59	-16,75	-13,11
	rauginti	1 kg	2,16	2,32	2,32	0,00	7,41
Žiediniai kopūstai	lietuviški	1 kg	4,09	-	3,70	-	-9,54
	importuoti	1 kg	2,94	3,06	2,60	-15,03	-11,56
Agurkai	trumpavaisiai, lietuviški	1 kg	2,67	4,12	2,70	-34,47	1,12
	trumpavaisiai, importuoti	1 kg	2,33	3,37	2,25	-33,23	-3,43
Pomidorai	lietuviški, vidutinio dydžio	1 kg	4,16	4,73	3,29	-30,44	-20,91
	importuoti, vidutinio dydžio	1 kg	3,02	3,73	2,96	-20,64	-1,99
Svogūnai	lietuviški, vidutinio dydžio	1 kg	1,48	1,05	1,07	1,90	-27,70
Česnakai	lietuviški, vidutinio dydžio	1 kg	6,00	6,82	6,97	2,20	16,17
Obuoliai	lietuviški, vidutinio dydžio	1 kg	1,03	1,11	1,13	1,80	9,71
	importuoti, vidutinio dydžio	1 kg	1,10	1,28	1,26	-1,56	14,55

\* lyginant 2024 m. birželio mėn. su gegužės mėn.; \*\* lyginant 2024 m. birželio mėn. su 2023 m. birželio mėn.

Maisto produktų aprašas: geriamasis pienas – pilstomas arba plastikiniame butelyje; grietinė – supakuota arba nesupakuota; sviestas – supakuotas arba nesupakuotas; varškė, varškės sūris – supakuota arba nesupakuota; švieži, rūkyti lašiniai – kiaušienos, sveriami, nesupakuoti; kiaušiena – šviežia, atšaldyta, sveriami, nesupakuota; jautiena – šviežia, atšaldyta, sveriami, nesupakuota; veršiena – šviežia, atšaldyta, sveriami, nesupakuota; vištiena, antiena – šviežia, nesupakuota; kalakutienos krūtinėlė – šviežia, nesupakuota; kiaušiniai – rudi, neženklinti, neregistruotų vištų augintojų; sūdytos silkės, silkių filė – nesupakuota; jūrinės lydekos, menkės filė, atlantinės lašišos, karosai, karšiai, karpiai, menkės, sterka, strimėlės, stintos – nesupakuoti; medus – plastikiniame arba stikliniame indelyje; bulvės, morkos, burrokėliai, baltagūžiai ir žiediniai kopūstai, trumpavaisiai ir ilgavaisiai agurkai, pomidorai, svogūnai, česnakai – nesupakuota; obuoliai – bet kokios veislės, nesupakuoti.

Pastabos: kainos turgavietėse registruojamos einamojo mėnesio pirmąjį ir antrąjį savaitgalį (šeštadienį); turgavietėje registruojama pirminė, pardavėjo prašoma kaina (be nuolaidų).

Šaltinis ŽŪDC (LŽŪMPRIŠ)



**Žemės ūkio ir maisto produktų vidutinės kainos Lietuvos mobiliuose turgavietėse  
2023–2024 m. birželio mėn. mėn. pradžioje, EUR/mat. vnt.**

Produktas	Matavimo vienetas	2023	2024		Pokytis, %		
		birželis	gegužė	birželis	mėnesio*	metų**	
Geriamasis pienas	karvių, natūralaus riebumo, šviežias	1 l	1,17	1,39	1,30	-6,47	11,11
Grietinė	natūralaus riebumo	1 l	5,25	6,03	6,13	1,66	16,76
Sviestas	be augalinės kilmės riebalų	1 kg	12,10	12,63	12,30	-2,61	1,65
Varškė	natūralaus riebumo	1 kg	5,08	5,72	5,65	-1,22	11,22
Varškės sūris	karvių pieno, natūralaus riebumo	1 kg	7,25	6,65	6,96	4,66	-4,00
Kiauliena	rūkyti lašiniai	1 kg	9,00	9,25	9,17	-0,86	1,89
Vištiena	išdarinėta, nepadalinta į gabalus	1 kg	6,02	5,77	6,23	7,97	3,49
Kalakutiena	krūtinėlės	1 kg	13,35	9,55	9,08	-4,92	-31,99
Vištų kiaušiniai	neženklinti, neregistruotų vištų augintojų	10 vnt.	2,80	2,96	2,84	-4,05	1,43
Medus	natūralus	1 kg	6,81	6,25	6,18	-1,12	-9,25
Duona	tamsi, be priedų	1 kg	4,93	4,97	5,08	2,21	3,04
	šviesi, be priedų	1 kg	4,94	4,93	5,04	2,23	2,02
Bulvės	seno derliaus	1 kg	0,84	0,73	0,69	-5,48	-17,86
Bulvės	naujo derliaus	1 kg	1,98	-	1,90	-	-4,04
Morkos	neplautos, seno derliaus	1 kg	1,23	1,17	1,40	19,66	13,82
Kopūstai	baltagūžiai, naujo derliaus	1 kg	1,94	-	1,63	-	-15,98
Kopūstai	baltagūžiai, rauginti	1 kg	2,25	2,50	2,67	6,80	18,67
Agurkai	trumpavaisiai	1 kg	3,31	5,07	3,07	-39,45	-7,25
Pomidorai	vidutinio dydžio	1 kg	4,17	-	4,38	-	5,04
Burokėliai	vidutinio dydžio	1 kg	0,95	1,07	1,45	35,51	52,63
Svogūnai	vidutinio dydžio	1 kg	1,44	1,22	1,38	13,11	-4,17
Česnakai		1 kg	7,00	7,33	8,50	15,96	21,43
Obuoliai		1 kg	1,29	1,34	1,26	-5,97	-2,33

\* lyginant 2024 m. birželio mėn. su gegužės mėn.

\*\* lyginant 2024 m. birželio mėn. su 2023 m. birželio mėn.

Maisto produktų aprašas: geriamasis pienas – pilstomas arba plastikiniame butelyje; grietinė – supakuota arba nesupakuota; sviestas – supakuotas arba nesupakuotas; varškė, varškės sūris – supakuota arba nesupakuota; rūkyti lašiniai – kiaulienos, sveriami, nesupakuoti; kiauliena – šviežia, atšaldyta, sveriamą, nesupakuota; vištiena, antiena, triušiena – šviežia, atšaldyta, nesupakuota; kalakutienos krūtinėlė – šviežia, atšaldyta, nesupakuota; medus – plastikiniame arba stikliniame indelyje; duona – sveriamą, nesupakuota; bulvės, morkos, baltagūžiai kopūstai, agurkai, pomidorai, svogūnai, česnakai – nesupakuoti; obuoliai – bet kokios veislės, nesupakuoti.

Pastabos: kainos turgavietėse registruojamos einamojo mėnesio pirmąjį ir antrąjį savaitgalį (šeštadienį); turgavietėje registruojama pirminė, pardavėjo prašoma kaina (be nuolaidų).

Šaltinis ŽŪDC (LŽŪMPRIŠ)

**Ūkinių gyvūnų ir javų vidutinės kainos Lietuvos turgavietėse  
2023–2024 m. birželio mėn. mėn. pradžioje, EUR/mat. vnt.**

Produktas	Matavimo vienetas	2023	2024		Pokytis %		
		birželis	gegužė	birželis	mėnesio*	metų**	
Galvijai	prieauglis iki 8 mėn. (imtinai)	1 vnt.	185,00	165,00	256,11	55,22	38,44
	telyčios nuo 8 mėn. iki apsiveršavimo	1 vnt.	1 018,06	806,25	765,00	-5,12	-24,86
	karvės nuo 8 mėn. bent kartą apsiveršavusios	1 vnt.	1 245,48	940,00	1 130,95	20,31	-9,20
Paršeliai	iki 3 mėn.	1 vnt.	145,83	128,75	130,83	1,62	-10,29
Kiaulės	nuo 8 mėn.	1 vnt.	445,67	469,11	484,38	3,26	8,69
Ožiai		1 vnt.	145,00	120,00	90,00	-25,00	-37,93
Ožkos	ožkingos, ožkavedės	1 vnt.	81,25	94,05	74,76	-20,51	-7,99
	oškų prieauglis, 2–18 mėn.	1 vnt.	42,62	50,48	38,45	-23,83	-9,78
Avinai		1 vnt.	294,29	384,05	233,81	-39,12	-20,55
Avys	ėringos, ėriavedės	1 vnt.	123,58	116,19	124,05	6,76	0,38
Ėriukai	avių prieauglis, 2–18 mėn.	1 vnt.	85,24	90,91	76,79	-15,53	-9,91
Triušiai (mėsiniai)	1–2 mėn.	1 vnt.	11,25	11,61	13,43	15,68	19,38
	3–4 mėn.	1 vnt.	16,67	21,50	20,36	-5,30	22,14
Vištos ir gaidžiai	nuo 3 mėn.	1 vnt.	9,47	8,95	9,26	3,46	-2,22
Kviečiai		50 kg	16,66	13,83	13,69	-1,01	-17,83
Miežiai	maistiniai arba pašariniai 40–50 kg maišuose	50 kg	15,16	13,10	13,26	1,22	-12,53
Avižos		50 kg	15,56	10,83	11,78	8,77	-24,29

\* lyginant 2024 m. birželio mėn. su gegužės mėn.

\*\* lyginant 2024 m. birželio mėn. su 2023 m. birželio mėn.

Pastabos: kainos registruojamos einamojo mėnesio pirmąjį ir antrąjį savaitgalį (šeštadienį). Turgavietėje registruojama pirminė, pardavėjo prašoma kaina (be nuolaidų).

Šaltinis ŽŪDC (LŽŪMPRIŠ)



**Pieno produktų vidutinės mažmeninės kainos Lietuvos didžiųjų prekybos tinklų (DPT) parduotuvėse\*  
2023–2024 m. 26 sav. (2023 06 30–2024 06 28)**

Produktas				Matavim- mo vnt.	Vidutinė svertinė kaina, EUR/mat. vnt.				Pokytis, %				
						2023		2024		savaitės**	mėnesio***	metų****	
						26 sav.	22 sav.	25 sav.	26 sav.				
Geriamasis pienas	pasterizuotas, be priedų (kvapiųjų medžiagų, Ca, vitaminų ir pan.), 0,9–1 l pakuotėje	2,5 % riebumo	tetrapake		1 l	be akcijų	1,51	1,47	1,47	1,47	0,00	0,00	-2,65
					akcinė	-	-	1,38	1,38	0,00	-	-	
	DPT privačių prekių ženklų		1 l	be akcijų	1,32	1,19	1,19	1,19	0,00	0,00	-9,85		
			1 l	be akcijų	1,60	1,60	1,60	1,60	0,00	0,00	0,00		
DPT privačių prekių ženklų		akcinė	1,29	1,28	1,33	1,36	2,26	6,25	5,43				
		1 l	be akcijų	1,39	1,29	1,29	1,29	0,00	0,00	-7,19			
Kefyras	2,5 % riebumo, 0,9–1 kg pakuotėje	tetrapake		1 kg	be akcijų	1,74	1,67	1,67	1,67	0,00	0,00	-4,02	
				akcinė	1,37	1,35	1,30	1,33	2,31	-1,48	-2,92		
DPT privačių prekių ženklų		1 kg	be akcijų	1,35	1,38	1,38	1,38	0,00	0,00	2,22			
		1 kg	be akcijų	6,72	6,83	6,83	6,83	0,00	0,00	1,64			
Grietinė	30 % riebumo	330–500 g polistireno indelyje		1 kg	be akcijų	6,72	6,83	6,83	6,83	0,00	0,00	1,64	
				akcinė	5,26	4,67	4,56	4,52	-0,88	-3,21	-14,07		
	DPT privačių prekių ženklų			1 kg	be akcijų	4,19	4,02	4,06	4,06	0,00	1,00	-3,10	
				1 kg	be akcijų	4,74	4,40	4,40	4,42	0,45	0,45	-6,75	
10–15 % riebumo		akcinė	3,03	-	3,29	-	-	-	-				
		1 kg	be akcijų	2,83	3,12	3,12	3,12	0,00	0,00	10,25			
DPT privačių prekių ženklų		akcinė	-	-	2,72	2,75	1,10	-	-				
		1 kg	be akcijų	14,09	15,45	15,45	15,45	0,00	0,00	9,65			
Varškės sūris	be priedų (džiiovintų vaisių ir kt.)	22 % riebumo	supakuotas		1 kg	be akcijų	14,09	15,45	15,45	15,45	0,00	0,00	9,65
					akcinė	7,47	7,34	7,34	7,34	0,00	0,00	-1,74	
	DPT privačių prekių ženklų			1 kg	be akcijų	11,81	8,71	8,71	8,71	0,00	0,00	-26,25	
				1 kg	be akcijų	6,66	6,64	6,64	6,64	0,00	0,00	-0,30	
13–15 % riebumo		akcinė	6,66	6,64	6,64	6,64	0,00	0,00	-0,30				
		1 kg	be akcijų	4,07	4,03	4,03	4,03	0,00	0,00	-0,98			
Jogurtas	natūralus	išskyrus geriamąjį dietinį	200–380 g polistireno indelyje		1 kg	be akcijų	4,07	4,03	4,03	4,03	0,00	0,00	-0,98
					akcinė	2,13	2,06	2,06	2,06	0,00	0,00	-3,29	
	DPT privačių prekių ženklų				1 kg	be akcijų	4,55	4,69	4,69	4,69	0,00	0,00	3,08
					akcinė	3,29	-	3,17	3,16	-0,32	-	-3,95	
	1 kg	be akcijų	2,76	3,02	3,02	3,02	0,00	0,00	9,42				
Sviestas	82 % riebumo	170–200 g pergamentiniame arba laminuotame popieriuje		1 kg	be akcijų	14,38	13,98	13,97	13,93	-0,29	-0,36	-3,13	
				akcinė	9,04	9,13	10,12	10,06	-0,59	10,19	11,28		
	DPT privačių prekių ženklų			1 kg	be akcijų	9,76	9,27	9,31	9,37	0,64	1,08	-4,00	
				akcinė	7,95	6,94	7,81	7,78	-0,38	12,10	-2,14		
Tepusis riebalų mišinys	ne daugiau kaip 15 % augalinių riebalų		1 kg	be akcijų	12,96	12,71	12,71	12,71	0,00	0,00	-1,93		
			1 kg	be akcijų	6,67	6,49	6,49	6,49	0,00	0,00	-2,70		
Saldintas sutirštintas pienas	8 % riebumo	380–400 g skardinėje pakuotėje		1 kg	be akcijų	6,67	6,49	6,49	6,49	0,00	0,00	-2,70	
				akcinė	4,75	4,69	4,69	4,69	0,00	0,00	-1,26		

lentelės tęsinys 30 psl.



Produktas				Matavimo vnt.		Vidutinė svertinė kaina, EUR/mat. vnt.				Pokytis, %			
						2023		2024		savaitės**	mėnesio***	metų****	
						26 sav.	22 sav.	25 sav.	26 sav.				
Nesaldintas sutirštintas pienas	skardinėje pakuotėje			1 kg	be akcijų	5,02	4,97	4,97	4,97	0,00	0,00	-1,00	
Varškė	be priedų	9 % riebumo	180–200 g laminuotame popieriuje arba plastikiniame maišelyje	1 kg	be akcijų	6,79	6,81	6,83	6,83	0,00	0,29	0,59	
					akcinė	4,78	4,78	4,94	5,32	7,69	11,30	11,30	
	liesa	1 kg		be akcijų	4,84	4,79	4,79	4,79	0,00	0,00	-1,03		
				akcinė	5,98	6,11	6,12	6,12	0,00	0,16	2,34		
		DPT privačių prekių ženklų		1 kg	be akcijų	4,09	4,08	4,08	4,08	0,00	0,00	-0,24	
				akcinė	3,42	-	-	3,28	-	-	-4,09		
Fermen- tinis sūris	Gouda, nesupjaustytas riekelėmis	supakuotas	1 kg	be akcijų	11,26	11,46	11,47	11,47	0,00	0,09	1,87		
				DPT privačių prekių ženklų	1 kg	be akcijų	9,51	8,32	8,27	8,29	0,24	-0,36	-12,83
	Kietasis, nesupjaustytas riekelėmis		1 kg	be akcijų	19,05	19,05	19,08	19,09	0,05	0,21	0,21		
				akcinė	-	7,15	-	6,66	-	-6,85	-		
			Tilsit, nesupjaustytas riekelėmis	DPT privačių prekių ženklų	1 kg	be akcijų	11,74	11,94	12,02	12,04	0,17	0,84	2,56
					akcinė	8,69	7,90	7,95	8,00	0,63	1,27	-7,94	

**Mėsos produktų vidutinės mažmeninės kainos Lietuvos didžiųjų prekybos tinklų (DPT) parduotuvėse\* 2023–2024 m. 26 sav. (2023 06 30–2024 06 28)**

Produktas				Matavimo vnt.		Vidutinė svertinė kaina, EUR/mat. vnt.				Pokytis, %					
						2023		2024		savaitės**	mėnesio***	metų****			
						26 sav.	22 sav.	25 sav.	26 sav.						
Kiauliena	šviežia, atšaldyta	kumpis su kaulu	supakuota arba nesupakuota	1 kg	be akcijų	4,12	3,99	3,99	3,99	0,00	0,00	-3,16			
		kumpis be kaulo		1 kg	be akcijų	4,56	4,47	4,47	4,47	0,00	0,00	-1,97			
		sprandinė be kaulo		1 kg	be akcijų	6,24	6,25	6,27	6,27	0,00	0,32	0,48			
		akcinė			4,75	-	-	3,30	-	-30,53					
		nugarinė be kaulo		1 kg	be akcijų	6,36	6,35	6,35	6,35	0,00	0,00	-0,16			
		šoninė be kaulo		1 kg	be akcijų	5,14	5,07	5,07	5,07	0,00	0,00	-1,36			
smulkinta	1 kg	be akcijų	4,63	4,71	4,71	4,71	0,00	0,00	1,73						
Galvijiena	šviežia, atšaldyta	kumpis be kaulo	supakuota arba nesupakuota	1 kg	be akcijų	9,99	10,01	10,01	10,01	0,00	0,00	0,20			
		nugarinė be kaulo		1 kg	be akcijų	10,73	12,08	12,08	12,02	-0,50	-0,50	12,02			
Dešra	kiaulienos ir (arba) jautienos, ir (arba) vištienos, aukščiausios rūšies	virtos dešrelės	supakuotos	DPT privačių prekių ženklų	1 kg	be akcijų	8,77	8,89	8,90	8,94	0,45	0,56	1,94		
					akcinė	6,13	6,36	7,90	4,44	-43,80	-30,19	-27,57			
		virtos dešros	supakuotos	DPT privačių prekių ženklų	1 kg	be akcijų	5,12	6,43	6,43	6,43	0,00	0,00	25,59		
					akcinė	8,28	8,19	8,21	8,20	-0,12	0,12	-0,97			
		šaltai rūkyta	supakuota	DPT privačių prekių ženklų	1 kg	be akcijų	3,72	4,01	4,19	4,19	0,00	4,49	12,63		
					akcinė	19,70	20,28	20,28	20,28	0,00	0,00	2,94			
		karštai rūkyta	supakuota	DPT privačių prekių ženklų	1 kg	be akcijų	14,86	14,23	8,81	10,08	14,42	-29,16	-32,17		
					akcinė	12,10	12,06	12,08	12,14	0,50	0,66	0,33			
							1 kg	be akcijų	12,89	13,16	13,17	13,17	0,00	0,08	2,17
							akcinė	-	7,40	-	9,68	-	30,81	-	
Mėsos konservai	troškinta kiauliena	230–325 g skardinėje pakuotėje	1 kg	be akcijų	10,40	9,87	9,87	9,87	0,00	0,00	-5,10				
				troškinta jautiena	1 kg	be akcijų	13,97	14,27	14,41	14,51	0,69	1,68	3,87		



**Grūdų produktų vidutinės mažmeninės kainos Lietuvos didžiųjų prekybos tinklų (DPT) parduotuvėse\*  
2023–2024 m. 26 sav. (2023 06 30–2024 06 28)**

Produktas				Matavi- mo vnt.		Vidutinė svertinė kaina, EUR/mat. vnt.				Pokytis, %			
						2023		2024		savaitės savaitės **	mėnesio mėnesio ***	metų metų ****	
						26 sav.	22 sav.	25 sav.	26 sav.				
Kvietiniai miltai	ekstra rūšies (405 B–F)	0,9–1 kg popierinėje pakuotėje		1 kg	be akcijų	1,76	1,55	1,55	1,55	0,00	0,00	-11,93	
				akcinė	-	0,89	0,88	0,87	-1,14	-2,25	-		
			DPT privačių prekės ženklų	1 kg	be akcijų	1,27	1,22	1,20	1,19	-0,83	-2,46	-6,30	
		1,75–2,2 kg popierinėje pakuotėje		1 kg	be akcijų	1,61	1,35	1,35	1,35	0,00	0,00	-16,15	
				akcinė	-	0,78	0,85	0,84	-1,18	7,69	-		
			DPT privačių prekės ženklų	1 kg	be akcijų	0,99	0,94	0,94	0,94	0,00	0,00	-5,05	
	aukščiausios rūšies (550 B–F)	0,9–1 kg popierinėje pakuotėje		1 kg	be akcijų	1,27	1,20	1,20	1,20	0,00	0,00	-5,51	
				akcinė	1,02	0,78	-	-	-	-	-		
			DPT privačių prekės ženklų	1 kg	be akcijų	0,97	0,83	0,81	0,81	0,00	-2,41	-16,49	
		1,75–2,2 kg popierinėje pakuotėje		1 kg	be akcijų	1,14	1,06	1,06	1,06	0,00	0,00	-7,02	
				akcinė	0,83	0,71	0,63	0,71	12,70	0,00	-14,46		
			DPT privačių prekės ženklų	1 kg	be akcijų	0,75	0,74	0,73	0,73	0,00	-1,35	-2,67	
Duona	tamsi	be specialių priedų (džiovintų vaisių, riešutų ir kt.)	popierinėje arba plastikinėje pakuotėje		1 kg	be akcijų	3,27	2,90	2,90	2,90	0,00	0,00	-11,31
					akcinė	2,00	2,03	2,04	2,01	-1,47	-0,99	0,50	
			DPT privačių prekės ženklų	1 kg	be akcijų	2,38	1,51	1,50	1,50	0,00	-0,66	-36,97	
	šviesi			1 kg	be akcijų	2,41	2,38	2,38	2,38	0,00	0,00	-1,24	
				akcinė	-	1,78	1,92	1,74	-9,38	-2,25	-		
			DPT privačių prekės ženklų	1 kg	be akcijų	2,40	1,83	1,83	1,89	3,28	3,28	-21,25	
	batonas		1 kg	be akcijų	2,95	2,84	2,85	2,85	0,00	0,35	-3,39		
			akcinė	2,57	2,36	1,91	1,69	-11,52	-28,39	-34,24			
		DPT privačių prekės ženklų	1 kg	be akcijų	1,43	1,35	1,35	1,35	0,00	0,00	-5,59		
	Ryžiai	be specialių priedų, plikyti	popierinėje arba plastikinėje pakuotėje		1 kg	be akcijų	2,97	3,01	3,04	3,05	0,33	1,33	2,69
					akcinė	-	2,46	1,87	-	-	-	-	
					DPT privačių prekės ženklų	1 kg	be akcijų	1,78	1,96	1,99	1,99	0,00	1,53
				akcinė	-	-	1,49	1,49	0,00	-	-		
Makaronai	spagečiai, plonieji, forminiai ir kt.	plastikinėje pakuotėje		1 kg	be akcijų	2,31	1,99	1,99	1,99	0,00	0,00	-13,85	
				DPT privačių prekės ženklų	1 kg	be akcijų	1,46	1,47	1,48	1,48	0,00	0,68	1,37
Grikių kruopos	neskaldytos	popierinėje arba plastikinėje pakuotėje		1 kg	be akcijų	4,74	3,61	3,61	3,62	0,28	0,28	-23,63	
				akcinė	-	1,97	1,60	1,60	0,00	-18,78	-		
				DPT privačių prekės ženklų	1 kg	be akcijų	3,37	2,32	2,33	2,33	0,00	0,43	-30,86
				akcinė	2,39	1,78	1,52	1,52	0,00	-14,61	-36,40		
Manų kruopos		popierinėje arba plastikinėje pakuotėje		1 kg	be akcijų	1,78	1,58	1,64	1,64	0,00	3,80	-7,87	
				DPT privačių prekės ženklų	1 kg	be akcijų	0,86	0,78	0,78	0,78	0,00	0,00	-9,30
Avižiniai dribsniai		popierinėje arba plastikinėje pakuotėje		1 kg	be akcijų	1,94	1,98	1,98	1,98	0,00	0,00	2,06	
				DPT privačių prekės ženklų	1 kg	be akcijų	1,41	1,29	1,29	1,29	0,00	0,00	-8,51
Miežinės kruopos		popierinėje arba plastikinėje pakuotėje		1 kg	be akcijų	1,70	1,29	1,29	1,29	0,00	0,00	-24,12	
				DPT privačių prekės ženklų	1 kg	be akcijų	0,85	0,81	0,81	0,81	0,00	0,00	-4,71
Perlinės kruopos		popierinėje arba plastikinėje pakuotėje		1 kg	be akcijų	1,73	1,18	1,18	1,18	0,00	0,00	-31,79	
				DPT privačių prekės ženklų	1 kg	be akcijų	0,86	0,84	0,84	0,84	0,00	0,00	-2,33
Skaldyti žirniai		popierinėje arba plastikinėje pakuotėje		1 kg	be akcijų	1,89	1,54	1,54	1,54	0,00	0,00	-18,52	
				DPT privačių prekės ženklų	1 kg	be akcijų	1,15	0,74	0,74	0,74	0,00	0,00	-35,65



**Bulvių, daržovių ir vaisių vidutinės mažmeninės kainos Lietuvos didžiųjų prekybos tinklų parduotuvėse\***  
**2023–2024 m. 26 sav. (2023 06 30–2024 06 28)**

Produktas				Matavimo vnt.		Vidutinė svertinė kaina, EUR/mat. vnt.				Pokytis, %			
						2023		2024		savaitės savaraitės **	mensio mėnesio ***	metų ****	
						26 sav.	22 sav.	25 sav.	26 sav.				
Bulvės	lietuviškos, naujo derliaus	visų klasių, neplautos	supakuotos	1 kg	be akcijų	1,44	-	1,41	1,38	-2,13	-	-4,17	
			akcinė	0,69	-	1,11	0,78	-29,73	-	13,04			
	importuotos, naujo derliaus		supakuotos	1 kg	be akcijų	-	1,30	1,09	1,30	19,27	0,00	-	
			nesupakuotos	1 kg	be akcijų	1,48	1,44	1,45	1,43	-1,38	-0,69	-3,38	
					akcinė	0,79	-	0,83	-	-	-	-	
Burokėliai	lietuviški	visų klasių	supakuoti arba nesupakuoti	1 kg	be akcijų	0,74	0,78	0,75	0,80	6,67	2,56	8,11	
			virtinti	vakuuminėje pakuotėje	1 kg	be akcijų	1,41	1,42	1,42	1,42	0,00	0,00	0,71
Morkos	lietuviškos importuotos, naujo derliaus	visų klasių	nesupakuotos	1 kg	be akcijų	1,49	1,04	0,95	0,95	0,00	-8,65	-36,24	
			supakuotos	1 kg	be akcijų	1,96	1,91	1,92	1,83	-4,69	-4,19	-6,63	
Baltagūžiai kopūstai	importuoti, naujo derliaus	visų klasių	nesupakuoti	1 kg	be akcijų	1,72	1,68	1,47	1,47	0,00	-12,50	-14,53	
			akcinė	1,25	0,90	1,17	0,96	-17,95	6,67	-23,20			
	rauginti	supakuoti	1 kg	be akcijų	2,02	2,02	2,02	2,02	0,00	0,00	0,00		
Trumpavaisiai agurkai	lietuviški importuoti	visų klasių		1 kg	be akcijų	3,28	4,32	4,53	3,44	-24,06	-20,37	4,88	
					akcinė	1,95	2,82	1,97	1,99	1,02	-29,43	2,05	
Pomidorai	lietuviški importuoti	visų klasių	nesupakuoti	1 kg	be akcijų	2,96	3,27	2,52	2,21	-12,30	-32,42	-25,34	
					akcinė	1,75	2,21	1,72	1,16	-32,56	-47,51	-33,71	
Paprikos	raudonosios			1 kg	be akcijų	1,47	1,28	1,23	1,13	-8,13	-11,72	-23,13	
					akcinė	4,27	3,71	3,83	3,87	1,04	4,31	-9,37	
					akcinė	2,83	3,11	2,21	-	-	-	-	
Svogūnai, geltonieji	lietuviški importuoti	visų klasių	nesupakuoti	1 kg	be akcijų	1,36	0,76	0,78	0,78	0,00	2,63	-42,65	
					akcinė	-	0,55	0,69	0,59	-14,49	7,27	-	
Česnakai	lietuviški importuoti	visų klasių	supakuoti	1 kg	be akcijų	11,73	11,73	11,73	11,73	0,00	0,00	0,00	
			nesupakuoti	1 kg	be akcijų	3,03	4,56	4,56	4,56	0,00	0,00	50,50	
			nacionalinės kokybės	supakuoti	1 kg	be akcijų	1,33	1,50	1,59	1,59	0,00	6,00	19,55
Obuoliai	lietuviški	visų klasių	supakuoti arba nesupakuoti	1 kg	be akcijų	-	1,32	1,54	1,57	1,95	18,94	-	
			akcinė	0,88	1,12	1,14	1,12	-1,75	0,00	27,27			
	Jonagold	visų klasių	nesupakuoti	1 kg	be akcijų	0,66	-	0,79	0,90	13,92	-	36,36	
					akcinė	1,65	2,23	2,15	2,15	0,00	-3,59	30,30	
	Golden			1 kg	be akcijų	1,32	1,18	1,69	1,63	-3,55	38,14	23,48	
					akcinė	1,46	1,38	1,39	1,40	0,72	1,45	-4,11	
Bananai		visų klasių	nesupakuoti	1 kg	be akcijų	1,46	1,38	1,39	1,40	0,72	1,45	-4,11	
					akcinė	1,07	1,00	-	1,08	-	8,00	0,93	





**Paukštienos produktų ir kiaušinių vidutinės mažmeninės kainos Lietuvos didžiųjų prekybos tinklų (DPT) parduotuvėse\* 2023–2024 m. 26 sav. (2023 06 30–2024 06 28)**

Produktas				Matavimo vnt.		Vidutinė svertinė kaina, EUR/mat. vnt.				Pokytis, %		
						2023	2024			savaitės **	mėnesio ***	metų ****
						26 sav.	22 sav.	25 sav.	26 sav.			
Vištienos ketvirčiai	nacionalinės kokybės	supakuoti arba nesupakuoti	1 kg	be akcijų	-	3,99	3,99	3,99	0,00	0,00	-	
	atvėsinti		1 kg	be akcijų	2,55	2,35	2,38	2,28	-4,20	-2,98	-10,59	
Viščiukas ar viščiukas broileris	nacionalinės kokybės	supakuotas arba nesupakuotas	1 kg	be akcijų	-	5,49	5,46	5,44	-0,37	-0,91	-	
	atvėsintas, nesukapotas		1 kg	be akcijų	3,90	3,15	3,16	3,25	2,85	3,17	-16,67	
Kalakutienos krūtinėlės	šviežios	supakuotos arba nesupakuotos	1 kg	be akcijų	10,21	10,02	10,02	10,02	0,00	0,00	-1,86	
Vištienos konservai	70 proc.	skardinėje pakuotėje	1 kg	be akcijų	9,15	9,10	9,12	9,12	0,00	0,22	-0,33	
Narvuose laikomų vištų kiaušiniai	L kategorija	įpakuoti į popierines arba plastikines pakuotes	10 vnt.	be akcijų	2,55	2,41	2,40	2,43	1,25	0,83	-4,71	
				<i>akcinė</i>	<i>1,89</i>	<i>1,86</i>	<i>1,89</i>	<i>1,89</i>	<i>0,00</i>	<i>1,61</i>	<i>0,00</i>	
	M kategorija	DPT privačių prekės ženklų	10 vnt.	be akcijų	2,08	2,08	2,09	2,09	0,00	0,48	0,48	
				<i>akcinė</i>	<i>-</i>	<i>1,75</i>	<i>1,79</i>	<i>1,79</i>	<i>0,00</i>	<i>2,29</i>	<i>-</i>	
			10 vnt.	be akcijų	1,99	1,73	1,83	1,83	0,00	5,78	-8,04	
			10 vnt.	be akcijų	1,86	1,69	1,78	1,77	-0,56	4,73	-4,84	
<i>akcinė</i>	<i>-</i>	<i>1,59</i>	<i>1,59</i>	<i>1,59</i>	<i>0,00</i>	<i>0,00</i>	<i>-</i>					

**Žuvų produktų vidutinės mažmeninės kainos Lietuvos didžiųjų prekybos tinklų parduotuvėse\* 2023–2024 m. 26 sav. (2023 06 30–2024 06 28)**

Produktas				Matavimo vnt.		Vidutinė svertinė kaina, EUR/mat. vnt.				Pokytis, %		
						2023	2024			savaitės **	mėnesio ***	metų ****
						26 sav.	22 sav.	25 sav.	26 sav.			
Jūrinės lydekos	užšaldytos, be galvų	plastikiniame maišelyje	1 kg	be akcijų	5,93	5,74	5,74	5,74	0,00	0,00	-3,20	
Atlantinės lašišos	šviežios su galvomis, nuo 1 iki 3 kg	nesupakuotos	1 kg	be akcijų	13,91	14,02	13,76	13,69	-0,51	-2,35	-1,58	
Menkės filė	užšaldyta	plastikiniame maišelyje	1 kg	be akcijų	8,47	8,49	8,49	8,49	0,00	0,00	0,24	
Karpiai	paskersti		1 kg	be akcijų	8,06	7,74	8,01	8,01	0,00	3,49	-0,62	
				<i>akcinė</i>	<i>4,30</i>	<i>5,76</i>	<i>5,56</i>	<i>5,66</i>	<i>1,80</i>	<i>-1,74</i>	<i>31,63</i>	
Sūdytos silkės	neišdarinėtoms, su galvomis	nesupakuotos	1 kg	be akcijų	3,85	4,35	4,38	4,39	0,23	0,92	14,03	
Silkės filė	natūrali, su oda, sūryme		1 kg	be akcijų	5,61	5,93	6,08	6,08	0,00	2,53	8,38	
Jūriniai ešeriai	karštai rūkyti		1 kg	be akcijų	7,98	9,06	9,16	8,78	-4,15	-3,09	10,03	
Skumbrės	šaltai rūkytos	supakuotos arba nesupakuotos	1 kg	be akcijų	6,36	6,66	6,69	6,80	1,64	2,10	6,92	
Žuvų konservai aliejuje	šprotai	160–240 g	1 kg	be akcijų	8,28	8,47	8,54	8,54	0,00	0,83	3,14	
	skumbrės		1 kg	be akcijų	8,64	8,80	8,82	8,89	0,79	1,02	2,89	
Žuvų konservai pomidorų padaže	šprotai	skardinėje pakuotėje	1 kg	be akcijų	7,19	7,23	7,19	7,19	0,00	-0,55	0,00	
	skumbrės		1 kg	be akcijų	8,63	8,78	8,82	8,69	-1,47	-1,03	0,70	

**Kitų maisto produktų vidutinės mažmeninės kainos Lietuvos didžiųjų prekybos tinklų (DPT) parduotuvėse\*  
2023–2024 m. 26 sav. (2023 06 30–2024 06 28)**

Produktas			Matavimo vnt.		Vidutinė svertinė kaina, EUR/mat. vnt.				Pokytis, %		
					2023	2024			savaitės **	mėnesio ***	metų ****
					26 sav.	22 sav.	25 sav.	26 sav.			
Cukrus	popierinėje arba plastikinėje pakuotėje		1 kg	be akcijų	1,38	1,21	1,21	1,20	-0,83	-0,83	-13,04
				akcinė	-	0,97	1,02	0,88	-13,73	-9,28	-
Geriamasis vanduo	negazuotas, be priedų	1,5 l plastikiniame butelyje	1 l	be akcijų	0,49	0,50	0,50	0,50	0,00	0,00	2,04
				DPT privačių prekės ženklų	1 l	be akcijų	0,23	0,23	0,23	0,23	0,00
Maistinis aliejus	rapsų	0,9–1 l plastikiniame butelyje	1 l	be akcijų	3,94	3,07	3,06	3,05	-0,33	-0,65	-22,59
				akcinė	2,37	-	2,21	2,21	0,00	-	-6,75
	DPT privačių prekės ženklų		1 l	be akcijų	2,37	2,16	2,19	2,19	0,00	1,39	-7,59
	be akcijų		3,80	2,91	2,95	2,94	-0,34	1,03	-22,63		
	saulėgrąžų		1 l	be akcijų	2,75	1,94	1,95	1,96	0,51	1,03	-28,73
Medus	natūralus	stikliniame indelyje	1 kg	be akcijų	8,70	8,76	8,76	8,76	0,00	0,00	0,69
Druska	joduota	popierinėje arba plastikinėje pakuotėje	1 kg	be akcijų	0,61	0,60	0,60	0,58	-3,33	-3,33	-4,92
	be priedų		1 kg	be akcijų	0,63	0,57	0,56	0,56	0,00	-1,75	-11,11

\* kainos registruojamos Vilniaus, Kauno, Klaipėdos, Panevėžio, Šiaulių, Alytaus ir Marijampolės miestų UAB „Lidl Lietuva“, UAB „Maxima LT“, UAB „Norfos mažmena“, UAB „IKI Lietuva“ ir UAB „Rimi Lietuva“ prekybos tinklų parduotuvėse.

\*\* lyginant 2024 m. 26 savaitę su 25 savaitę

\*\*\* lyginant 2024 m. 26 savaitę su 22 savaitę

\*\*\*\* lyginant 2024 m. 26 savaitę su 2023 m. 26 savaitę

Šaltinis ŽŪDC (LŽŪMPRIS)

### Šaltinių sutrumpinimai

AMA	– Agrarmarkt Austria, Austrija
AMI	– Agrarmarkt Informations, Vokietija
EK	– Europos Komisija
EKI	– Eesti Konjunkturiinstituut, Estija
EUROSTAT	– The Statistical Office of the European Communities
FAO	– Jungtinių Tautų maisto ir žemės ūkio organizacija
IGC	– International Grains Council, D. Britanija
LDAA	– Lietuvos daržovių augintojų asociacija
LVAEI	– Latvijas Valsts Agraras Ekonomikas Instituts, Latvija
LŽŪKT	– Lietuvos žemės ūkio konsultavimo tarnyba
LŽŪMPRRA	– Lietuvos žemės ūkio ir maisto produktų rinkos reguliavimo agentūra
LŽŪMPRIS	– Lietuvos žemės ūkio ir maisto produktų rinkos informacinė sistema
METK	– Maaeluteadmuskeskus, Estija
NMA	– Nacionalinė mokėjimo agentūra
NŽT	– Nacionalinė žemės tarnyba
PPA–ATIS	– Pôdohospodárska platobná agentúra, Slovakija
SDAIS	– Supirkėjų duomenų apdorojimo informacinės sistemos
SZIF	– Státní zemědělský intervenční fond, Čekija
VDA	– Valstybės duomenų agentūra
VMVT	– Valstybinė maisto ir veterinarijos tarnyba
ZSRIR	– Zintegrowany System Rolniczej Informacji Rynkowej, Lenkija
ŽŪDC	– VĮ Žemės ūkio duomenų centras
ŽŪM	– Lietuvos Respublikos žemės ūkio ministerija
ŽŪR	– Žemės ūkio rūmai
USDA	– United States Department of Agriculture, JAV

Kopijavimas ar publikavimas viso leidinio ar jo dalies, be raštiško leidėjo sutikimo, yra draudžiamas