



# Agro RINKA

ISSN 2351-5856

DVISAVAITINIS OFICIALUSIS INFORMACINIS STATISTINIS LEIDINYS

2024 m. birželio 10 d.

Nr. 10 (446)

## TURINYS



Grūdų ir rapsų rinka .....1-5

Kiaulienos, jautienos ir avienos rinka .....6-10

Paukštienos ir kiaušinių rinka.....11-13



Pieno ir pieno gaminių rinka .....14-21

Bulvių, daržovių ir vaisių rinka .....22-23

Ekologiškų produktų rinka .....24-26

Maisto produktų mažmeninė rinka .....27-32

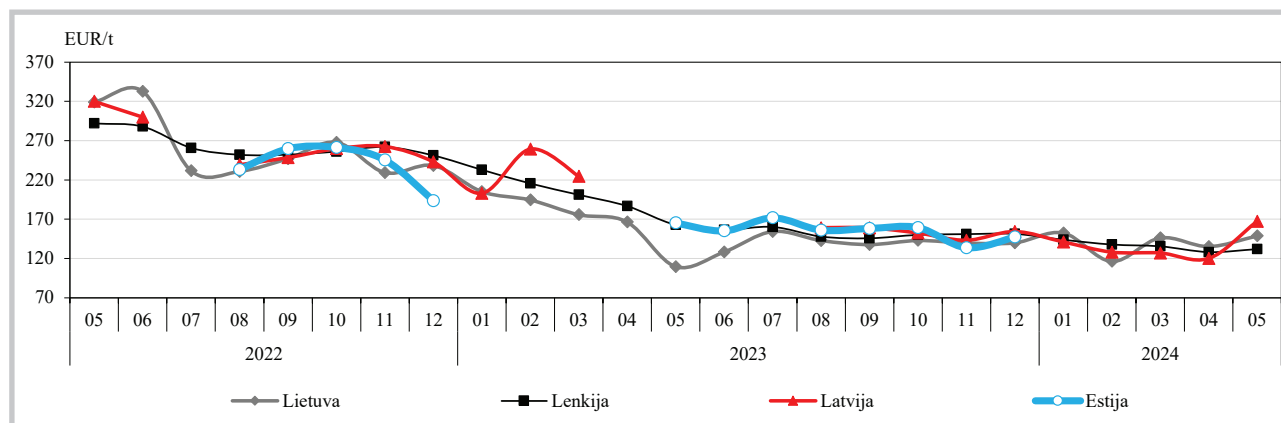
## Grūdų ir rapsų rinka

Lietuvoje šių metų gegužės pabaigoje–birželio pradžioje kviečių ir rapsų supirkimo kainos padidėjo. Lietuvos grūdų supirkimo įmonės 2024 m. 22 savaitę (05 27–06 02) kviečius supirko vidutiniškai po 214,57 EUR/t. Palyginti su kaina, buvusia prieš savaitę (21 savaitę (05 20–26), ji padidėjo 3,28 proc., bet buvo 13,18 proc. mažesnė negu prieš metus (2023 m. 22 savaitę (05 29–06 04). Rapsų vidutinė supirkimo kaina 22 savaitę

sudarė 444,16 EUR/t – buvo 5,56 proc. didesnė negu 21 savaitę, bet 18,90 proc. mažesnė negu prieš metus tuo pačiu laikotarpiu. Kviečių vidutinė supirkimo kaina 22 savaitę, palyginti su 21 savaitę, padidėjo nežymiai (+1,19 proc.) ir sudarė 169,90 EUR/t ir tai buvo 21,37 proc. mažesnė kaina negu prieš metus atitinkamu laikotarpiu.

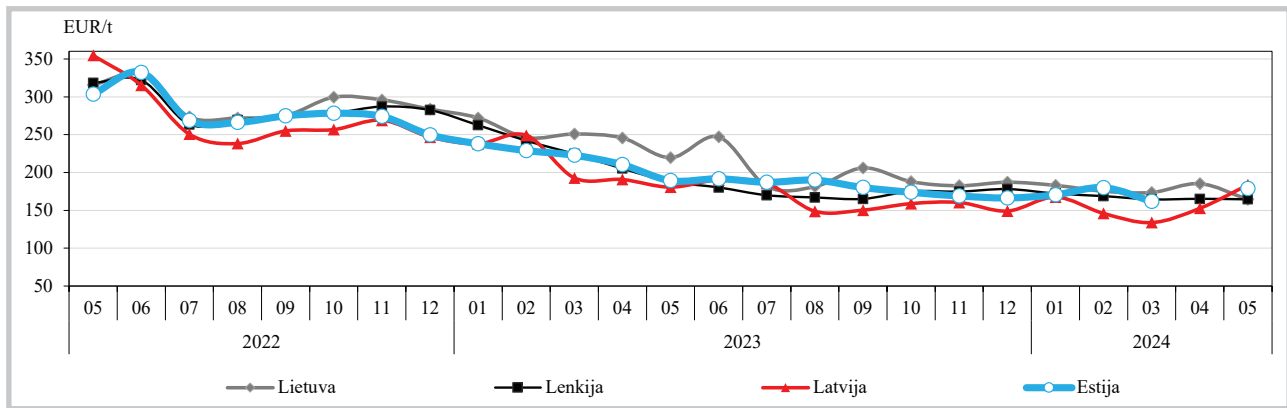
Analizuojamu laikotarpiu pašariniai miežiai (II klasės) buvo superkami vidutiniškai po

Rugių kainos Lietuvoje, Lenkijoje, Latvijoje, Estijoje 2022–2024 m., EUR/t\*





## Pašarinių miežių kainos Lietuvoje, Lenkijoje, Latvijoje, Estijoje 2022–2024 m., EUR/t\*



\* kainos (EUR) pateiktos pagal atitinkamos datos ECB valiutų kursą

Šaltiniai ŽŪDC (ŽŪMPRIS), ZSRIR, LVAEI, EKI, METK

167,51 EUR/t – 1,79 proc. mažesne kaina negu prieš savaitę bei 33,65 proc. pigiau negu prieš metus.

**IGC sumažino 2024–2025 m. pasaulinio grūdų derliaus prognozę.** Tarptautinės grūdų tarybos (toliau – IGC) 2024 m. gegužės 23 d. duomenimis, 2024–2025 m. pasaulinio grūdų derliaus prognozė, palyginti su prieš tai buvusia prognoze, sumažinta 10,2 mln. t (iki 2 311,9 mln. t), ir tai būtų 15,1 mln. t daugiau nei 2023–2024 m. Grūdų derliaus prognozė gegužės mėn. sumažinta dėl laukiamo mažesnio kukurūzų (Argentinoje ir Afrikos pietinėje dalyje) ir kviečių (Rusijoje,

Ukrainoje ir JAV) derliaus pasaulyje.

Bendras grūdų sunaudojimas pasaulyje analizuojamu laikotarpiu prognozuojamas 1,8 mln. t mažesnis ir turėtų sudaryti 2 319,5 mln. t. 2024–2025 m., palyginti su 2023–2024 m., grūdų sunaudojimas pasaulyje turėtų būti didesnis 8,3 mln. t. 2024–2025 m. grūdų prekybos apimtys pasaulyje pagal naujausias prognozes turėtų sudaryti 415,7 mln. t ir tai būtų 2,0 mln. t mažiau nei buvo prognozuota 2024 m. balandžio mėn., bei 19,2 mln. t mažiau, palyginti su 2023–2024 m. Prognozuojama, kad pasaulyje prekyba kukurūzais

## Grūdų ir rapsų supirkimo kainos (iš augintojų ir kitų vidaus rinkos ūkio subjektų) Lietuvoje, EUR/t (be PVM)

Grūdai	Data	2023		2024				Pokytis, %					
		22 sav. (05 29–06 04)		20 sav. (05 13–19)		21 sav. (05 20–26)		22 sav. (05 27–06 02)		savaitės***		metų****	
		be NP*	su NP**	be NP*	su NP**	be NP*	su NP**	be NP*	su NP**	be NP*	su NP**	be NP*	su NP**
<b>Kviečiai</b>		<b>247,28</b>	<b>247,15</b>	<b>208,80</b>	<b>208,67</b>	<b>207,94</b>	<b>207,76</b>	<b>214,66</b>	<b>214,57</b>	<b>3,23</b>	<b>3,28</b>	<b>-13,19</b>	<b>-13,18</b>
ekstra		234,40	234,40	232,99	232,66	236,80	236,44	256,03	256,03	8,12	8,28	9,23	9,23
I klasės		240,24	239,97	225,39	225,23	225,49	225,28	242,02	241,88	7,33	7,37	0,74	0,80
II klasės		257,10	257,01	210,11	210,01	206,96	206,83	213,01	212,89	2,92	2,93	-17,15	-17,17
III klasės		196,18	195,87	200,97	200,88	200,41	200,15	214,42	214,36	6,99	7,10	9,30	9,44
IV klasės		215,62	215,41	177,08	176,45	179,87	179,46	187,39	187,38	4,18	4,41	-13,09	-13,01
<b>Rugiai</b>		•	•	•	•	•	•	<b>157,46</b>	<b>157,46</b>	-	-	-	-
I klasės		•	•	•	•	•	•	•	•	-	-	-	-
II klasės		•	•	•	•	•	•	•	•	-	-	-	-
<b>Miežiai</b>		<b>241,80</b>	<b>242,01</b>	<b>231,29</b>	<b>230,60</b>	<b>205,79</b>	<b>205,63</b>	<b>221,73</b>	<b>220,89</b>	<b>7,75</b>	<b>7,42</b>	<b>-8,30</b>	<b>-8,73</b>
I klasės		192,93	192,93	168,72	168,25	170,34	170,33	169,58	169,58	-0,45	-0,44	-12,10	-12,10
II klasės		252,79	252,47	168,20	167,35	170,74	170,56	167,81	167,51	-1,72	-1,79	-33,62	-33,65
salykliniai		249,87	250,66	268,88	268,17	•	•	258,15	256,88	-	-	3,31	2,48
Avižos		136,78	136,78	•	•	-	-	172,77	172,77	-	-	26,31	26,31
Grikiiai		-	-	•	•	•	•	•	•	-	-	-	-
Kvietrugiai		216,15	216,09	160,70	159,73	167,89	167,89	•	•	-	-	-	-
Kukurūzai		245,50	245,50	182,65	182,65	188,70	188,70	192,37	191,67	1,94	1,57	-21,64	-21,93
Žirniai		222,32	219,66	250,81	246,84	250,08	249,51	264,31	260,76	5,69	4,51	18,89	18,71
Pupos		239,18	238,57	247,12	242,51	235,27	232,29	208,98	208,98	-11,17	-10,03	-12,62	-12,40
Rapsai		547,78	547,66	424,82	424,81	420,76	420,76	444,18	444,16	5,57	5,56	-18,91	-18,90

\* kaina be nuoskaitų (prieš valymą ir džiovinimą) ir priemokų; \*\* kaina su nuoskaitomis (po valymo ir džiovinimo) ir priemokomis

\*\*\* lyginant 2024 m. 22 savaitę su 21 savaitę; \*\*\*\* lyginant 2024 m. 22 savaitę su 2023 m. 22 savaitę; • – konfidencialūs duomenys.

Pastaba. Grūdų bei aliejinių augalų sėklų 20 ir 21 savaitių supirkimo kainos patikslintos 2024 06 06

Šaltinis ŽŪDC (LŽŪMPRIS)



gali būti mažesnė.

IGC naujausiais gegužės mėnesio prognozės duomenimis, grūdų atsargos pasaulyje 2024–2025 derliaus metų pabaigoje numatomos mažesnės 11,6 mln. t ir turėtų sudaryti 580,2 mln. t, tai būtų

7,7 mln. t mažiau, palyginti su 2023–2024 derliaus metų pabaigos atsargomis.

IGC naujausiais duomenimis, kviečių derlius pasaulyje 2024–2025 m. gali siekti 794,5 mln. t ir tai būtų 3,2 mln. t mažiau nei buvo prognozuota

tęsinys 5 psl.

### Grūdų pasiūla ir paklausa pasaulyje, mln. t

	Atsargos periodo pradžioje	Derlius	Importas	Bendra pasiūla	Sunaudojimas				Eksportas	Atsargos periodo pabaigoje
					maistui	pramonei	pašarams	iš viso		
<b>Argentina</b>										
2022–2023	7,8	60,8	0,1	<b>68,7</b>	6,1	3,7	16,1	<b>27,2</b>	35,5	6,0
2023–2024	6,0	79,4	0,1	<b>85,4</b>	6,2	3,9	18,4	<b>30,2</b>	48,6	6,5
2024–2025*	6,5	80,9	0,0	<b>87,5</b>	6,2	4,2	17,9	<b>30,1</b>	50,6	6,7
<b>Australija</b>										
2022–2023	5,4	59,5	0,3	<b>65,2</b>	2,8	0,9	10,6	<b>15,6</b>	43,8	5,9
2023–2024	5,9	40,3	0,3	<b>46,6</b>	2,8	0,9	8,0	<b>12,9</b>	29,7	4,0
2024–2025*	4,0	45,6	0,3	<b>49,9</b>	2,8	0,9	8,7	<b>13,7</b>	31,7	4,5
<b>Kanada</b>										
2022–2023	7,3	64,8	2,9	<b>74,9</b>	3,4	6,2	21,3	<b>32,5</b>	35,2	7,2
2023–2024	7,2	59,1	3,5	<b>69,8</b>	3,4	6,2	21,6	<b>32,6</b>	30,9	6,3
2024–2025*	6,3	63,2	2,8	<b>72,3</b>	3,4	6,3	21,6	<b>32,8</b>	32,4	7,1
<b>ES-27</b>										
2022–2023	41,1	267,3	40,7	<b>349,1</b>	56,9	31,9	155,5	<b>159,8</b>	49,3	38,4
2023–2024	38,4	270,0	34,5	<b>342,9</b>	57,2	31,7	156,8	<b>156,9</b>	49,0	35,4
2024–2025*	35,4	277,5	26,3	<b>339,2</b>	57,2	32,1	156,8	<b>157,5</b>	48,3	31,4
<b>Kazachstanas</b>										
2022–2023	1,1	21,1	2,3	<b>24,5</b>	2,7	0,3	4,4	<b>10,2</b>	11,1	3,3
2023–2024	3,3	16,1	1,8	<b>21,2</b>	2,7	0,2	3,6	<b>8,6</b>	10,7	1,9
2024–2025*	1,9	17,4	1,4	<b>20,7</b>	2,8	0,2	3,7	<b>8,9</b>	10,4	1,4
<b>Rusija</b>										
2022–2023	13,5	140,6	0,2	<b>154,3</b>	17,1	4,9	41,4	<b>75,7</b>	58,6	20,0
2023–2024	20,0	134,0	0,2	<b>154,2</b>	17,2	5,0	39,9	<b>73,6</b>	65,2	15,4
2024–2025*	15,4	126,9	0,2	<b>142,4</b>	16,8	5,1	38,3	<b>71,2</b>	57,5	13,7
<b>Ukraina</b>										
2022–2023	16,5	62,3	0,1	<b>79,0</b>	5,4	0,9	10,4	<b>24,9</b>	47,1	7,0
2023–2024	7,0	67,2	0,1	<b>74,4</b>	5,0	0,9	9,2	<b>24,2</b>	46,1	4,1
2024–2025*	4,1	58,6	0,1	<b>62,7</b>	5,0	0,9	9,0	<b>22,3</b>	37,6	2,9
<b>JAV</b>										
2022–2023	55,8	401,8	7,1	<b>464,7</b>	33,5	164,6	144,8	<b>345,5</b>	66,5	52,6
2023–2024	52,6	452,6	6,7	<b>512,0</b>	33,2	171,3	151,0	<b>358,2</b>	81,1	72,7
2024–2025*	72,7	439,3	6,0	<b>518,1</b>	33,2	171,6	149,0	<b>356,5</b>	87,4	74,1
<b>Pagrindinės šalys eksportuotojos**</b>										
2022–2023	148,7	1 078,2	53,6	<b>1 280,5</b>	128,0	213,4	408,9	<b>793,0</b>	347,1	140,4
2023–2024	140,4	1 118,8	47,2	<b>1 306,5</b>	127,7	220,2	408,5	<b>798,9</b>	361,3	146,2
2024–2025*	146,2	1 109,5	37,2	<b>1 292,9</b>	127,6	221,2	405,7	<b>795,0</b>	356,0	142,0
<b>Kinija</b>										
2022–2023	323,3	424,3	49,8	<b>797,3</b>	109,8	91,6	247,6	<b>473,1</b>	1,9	322,3
2023–2024	322,3	434,7	56,4	<b>813,5</b>	110,8	92,6	262,9	<b>490,6</b>	1,9	320,9
2024–2025*	320,9	445,3	50,5	<b>816,8</b>	111,8	92,8	261,8	<b>491,5</b>	1,9	323,4
<b>Indija</b>										
2022–2023	22,4	164,5	0,6	<b>187,5</b>	117,2	6,7	28,7	<b>162,3</b>	8,6	16,7
2023–2024	16,7	163,7	1,0	<b>181,4</b>	120,7	6,9	30,9	<b>168,1</b>	1,4	11,8
2024–2025*	11,8	168,2	1,2	<b>181,1</b>	120,8	7,2	31,1	<b>169,2</b>	1,2	10,7
<b>Pasaulis iš viso</b>										
2022–2023	610,6	2 266,2	425,8	<b>2 876,8</b>	758,0	363,7	1 021,5	<b>2 274,4</b>	425,8	602,4
2023–2024	602,4	2 296,8	434,9	<b>2 899,2</b>	764,1	375,7	1 045,5	<b>2 311,2</b>	434,9	587,9
2024–2025*	587,9	2 311,9	415,7	<b>2 899,8</b>	767,1	378,5	1 047,2	<b>2 319,5</b>	415,7	580,2

\* IGC 2024 m. gegužės mėnesio prognozė

\*\* pagrindinės šalys eksportuotojos – Argentina, Australija, Kanada, ES, Kazachstanas, Rusija, Ukraina ir JAV

Šaltinis IGC



## Grūdų ir rapsų vidutinės kainos (augintojų) ES šalyse, EUR/t

Valstybė	Data	2023		2024			Pokytis, %	
		21 sav. (05 22–28)	18 sav. (04 29–05 05)	19 sav. (05 06–12)	20 sav. (05 13–19)	21 sav. (05 20–26)	savaitės*	metų**
<b>Maistiniai kviečiai</b>								
Bulgarija		211,76	180,41	183,92	188,81	191,37	1,35	-9,63
Čekija		237,29	178,19	-	195,28	188,39	-3,53	-20,61
Vokietija		215,50	204,88	209,75	236,40	242,50	2,58	12,53
Estija		211,59	211,43	-	216,91	-	-	-
Graikija		275,00	230,00	230,00	225,00	-	-	-
Ispanija		273,66	221,97	228,18	233,54	238,29	2,03	-12,93
Prancūzija		228,80	209,77	216,60	234,30	233,30	-0,43	1,97
Kroatija		180,00	180,10	189,65	179,75	197,10	9,65	9,50
Italija		254,79	210,51	214,08	213,01	217,87	2,28	-14,49
Latvija		205,16	205,11	225,26	238,07	231,92	-2,59	13,04
<b>Lietuva</b>		<b>220,59</b>	<b>195,16</b>	<b>206,35</b>	<b>209,49</b>	<b>210,33</b>	<b>0,40</b>	<b>-4,65</b>
Vengrija		198,45	165,43	178,62	191,55	186,67	-2,55	-5,94
Austrija		205,00	190,00	-	212,50	212,50	0,00	3,66
Lenkija		211,74	190,06	194,39	202,54	210,14	3,75	-0,76
Portugalija		260,50	242,00	252,00	269,00	269,00	0,00	3,26
Rumunija		226,27	185,79	178,84	191,89	212,02	10,49	-6,30
Slovėnija		271,62	191,14	196,53	200,46	197,53	-1,46	-27,28
Slovakija		228,15	167,05	-	189,73	190,79	0,56	-16,38
Suomija		206,00	204,00	216,00	216,00	225,00	4,17	9,22
Švedija		228,19	225,93	245,51	255,70	-	-	-
<b>Pašariniai kviečiai</b>								
Belgija		186,60	175,20	175,20	191,62	191,62	0,00	2,69
Bulgarija		200,43	170,78	173,70	176,98	176,98	0,00	-11,70
Čekija		-	149,59	160,99	-	-	-	-
Vokietija		208,33	192,50	189,00	209,38	205,00	-2,09	-1,60
Estija		203,76	182,28	-	209,18	-	-	-
Graikija		255,00	169,33	190,00	164,00	-	-	-
Airija		250,00	225,00	235,67	242,67	251,67	3,71	0,67
Latvija		180,40	186,94	199,38	208,15	218,07	4,77	20,88
<b>Lietuva</b>		<b>197,37</b>	<b>172,30</b>	<b>178,21</b>	<b>175,38</b>	<b>182,71</b>	<b>4,18</b>	<b>-7,43</b>
Vengrija		184,69	164,15	172,46	177,56	179,86	1,30	-2,62
Olandija		233,00	218,00	228,00	240,50	234,00	-2,70	0,43
Austrija		-	160,50	-	-	-	-	-
Lenkija		228,81	181,96	190,21	193,87	199,10	2,70	-12,98
Portugalija		255,00	227,00	242,00	245,00	251,00	2,45	-1,57
Rumunija		196,51	158,46	164,03	165,74	183,12	10,49	-6,81
Slovakija		-	-	-	149,54	-	-	-
<b>Pašariniai miežiai</b>								
Belgija		186,80	174,20	174,20	190,87	190,87	0,00	2,18
Bulgarija		-	173,84	173,84	173,84	173,84	0,00	-
Čekija		-	-	-	148,37	-	-	-
Vokietija		207,50	172,00	182,75	193,06	194,50	0,74	-6,27
Estija		209,93	-	-	178,82	-	-	-
Graikija		280,00	195,00	195,00	195,00	-	-	-
Ispanija		255,69	207,16	211,24	215,63	218,52	1,34	-14,54
Prancūzija		220,30	197,47	199,30	220,30	217,30	-1,36	-1,36
Kroatija		-	173,40	155,60	152,10	160,00	5,19	-
Airija		235,33	219,33	225,00	228,33	236,67	3,65	0,57
Italija		246,00	198,00	191,25	201,33	203,00	0,83	-17,48
Kipras		276,50	-	225,00	-	-	-	-
Latvija		164,45	152,95	183,50	191,96	205,99	7,31	25,26
<b>Lietuva</b>		<b>157,36</b>	<b>145,84</b>	<b>156,95</b>	<b>167,07</b>	<b>161,95</b>	<b>-3,06</b>	<b>2,92</b>
Vengrija		137,99	135,73	149,06	-	154,17	-	11,73
Olandija		222,00	206,50	215,50	224,50	217,50	-3,12	-2,03
Austrija		-	159,50	-	-	-	-	-
Lenkija		179,15	143,12	-	149,15	161,07	7,99	-10,09
Portugalija		238,00	225,00	235,00	236,00	236,00	0,00	-0,84
Rumunija		193,99	131,93	141,11	151,40	155,12	2,45	-20,04
Suomija		158,00	151,00	169,00	167,00	177,00	5,99	12,03

lentelės tęsinys 5 psl.



4 psl. lentelės tęsinys

Valstybė	Data	2023		2024			Pokytis, %	
		21 sav. (05 22–28)	18 sav. (04 29–05 05)	19 sav. (05 06–12)	20 sav. (05 13–19)	21 sav. (05 20–26)	savaitės*	metų**
<b>Maistiniai rugiai</b>								
Čekija		327,93	222,20	231,48	230,25	225,48	-2,07	-31,24
Vokietija		228,25	192,50	190,00	205,50	238,00	15,82	4,27
Latvija		-	161,62	-	172,78	-	-	-
Austrija		-	175,00	-	-	176,00	-	-
Lenkija		157,75	130,87	134,01	134,40	141,34	5,17	-10,40
<b>Rapsai</b>								
Estija		408,75	-	-	-	-	-	-
Latvija		446,85	423,50	419,14	361,67	439,32	21,47	-1,69
<b>Lietuva</b>		<b>384,43</b>	<b>432,55</b>	<b>447,33</b>	<b>441,35</b>	<b>435,61</b>	-1,30	13,31
Lenkija		453,63	447,63	451,49	457,75	459,25	0,33	1,24

\* lyginant 2024 m. 21 savaitę su 20 savaitę

Šaltiniai ŽŪDC (LŽŪMPRIŠ), EK, ZSRIR, LVAEI, EKI, METK

\*\* lyginant 2024 m. 21 savaitę su 2023 m. 21 savaitę

Pastaba. Lietuvos maistinių ir pašarinių kviečių, pašarinių miežių, maistinių rugių ir rapsų 18, 19 ir 20 savaičių kainos patikslintos 2024 06 03

2024 m. balandžio mėn., bet 4,1 mln. t daugiau, palyginti su 2023–2024 m. Kviečių sunaudojimas pasaulyje analizuojamu laikotarpiu turėtų sudaryti 800,6 mln. t ir tai būtų 2,0 mln. t mažiau nei ankstesnėje prognozėje ir 5,4 mln. t mažiau, palyginti su 2023–2024 m. Kviečių sunaudojimas 2024–2025 m., palyginti su 2023–2024 m., maistui gali padidėti 0,8 proc. (iki 560,3 mln. t), pramonei – 0,4 proc. (iki 24,9 mln. t), o pašarams sumažėti 5,7 proc. (iki 146,6 mln. t).

IGC prognozės duomenimis, kviečių prekybos 2024 m. gegužės mėn. prognozė sumažinta 0,2 mln. t, o 2024–2025 m., palyginus su 2023–2024 m., gali būti mažesnė 9,4 mln. t ir sudaryti 196,3 mln. t. Kviečių atsargų prognozė per analizuojamą laikotarpį padidinta 0,8 mln. t. 2024–2025 m., palyginti su 2023–2024 m., kviečių atsargos gali būti 6,1 mln. t mažesnės ir sudaryti 259,8 mln. t.

Šaltiniai ŽŪDC (LŽŪMPRIŠ), IGC

#### Ateities sandorių kviečių, kukurūzų ir rapsų kainos tarptautinėse biržose 2024 05 06–06 02, EUR/t\*

Grūdinė kultūra, birža	Pristatymo mėnuo	19 sav. (05 06–12)	20 sav. (05 13–19)	21 sav. (05 20–26)	22 sav. (05 27–06 02)	Savaitės** kainos pokytis, %
<b>Maistiniai kviečiai</b>						
MATIF	rugsėjis 2024	244,75	248,50	258,25	258,50	0,10
	gruodis 2024	250,25	253,50	263,75	264,25	0,19
	kovas 2025	252,75	255,25	265,75	266,00	0,09
	gegužė 2025	254,25	255,75	265,75	266,00	0,09
	rugsėjis 2025	246,50	240,25	250,50	245,50	-2,00
<b>Pašariniai kviečiai</b>						
LIFFE	liepa 2024	229,55	227,43	232,99	230,13	-1,23
	lapkritis 2024	255,54	251,60	257,35	254,51	-1,10
	sausis 2025	253,97	253,35	259,35	257,56	-0,69
	kovas 2025	256,53	256,09	262,28	260,62	-0,63
	gegužė 2025	259,08	258,77	265,22	263,67	-0,58
	liepa 2025	259,43	258,59	264,22	260,74	-1,32
<b>Kukurūzai</b>						
MATIF	birželis 2024	202,75	213,50	211,75	223,50	5,55
	rugpjūtis 2024	213,00	219,50	223,00	224,00	0,45
	lapkritis 2024	215,00	219,75	224,25	222,75	-0,67
	kovas 2025	217,00	224,50	228,50	227,00	-0,66
	birželis 2025	218,00	228,00	230,00	230,50	0,22
<b>Rapsai</b>						
MATIF	rugpjūtis 2024	475,75	473,50	495,00	485,50	-1,92
	lapkritis 2024	483,25	481,75	502,75	494,25	-1,69
	vasaris 2025	485,25	483,50	505,50	497,50	-1,58
	gegužė 2025	486,75	483,00	504,75	497,00	-1,54
	rugpjūtis 2025	476,75	472,00	490,50	475,00	-3,16

LIFFE – London International Financial Future Exchange (Didžioji Britanija); MATIF – The International French Futures and Options Exchange (Prancūzija)

\* kainos (EUR) pateiktos pagal atitinkamos datos ECB valiutų santykį; \*\* lyginant 2024 m. 22 savaitę su 21 savaitę

Pastaba. Kainos nurodomos FOB sąlygomis

Šaltinis Tarptautinės biržos



## Kiaulienos, jautienos ir avienos rinka

**2024 m. sausio–balandžio mėn. Lietuvoje mažėjo avių skerdimai.** Analizuojamu laikotarpiu Lietuvos skerdyklose buvo paskersta 1,862 tūkst. avių – 27,24 proc. mažiau, palyginti su 2023 m. tuo pačiu laikotarpiu. Iš to skaičiaus 65,09 proc. avių Lietuvos skerdyklose buvo paskerstos grąžintiniais pagrindais. Avių, vyresnių kaip 12 mėn. amžiaus skerdimai sumažėjo 49,27 proc. (iki 904 vnt.), o ėriukų (iki 12 mėn. amžiaus) skerdimai, atvirkščiai, padidėjo 23,29 proc. (iki 958 vnt.). Avienos skerdenų gamyba, palyginti su gamyba 2023 m. sausio–balandžio mėn., sumažėjo 22,32 proc. ir sudarė 41,026 t.

Analizuojamu laikotarpiu vidutinė supirktų avių kaina sudarė 609,95 EUR/100 kg (skerdenų svorio) ir 222,28 EUR/100 kg (gyvojo svorio), tai atitinkamai 9,08 proc. ir 11,44 proc. mažesnės kainos nei tuo pačiu laikotarpiu prieš metus.

2024 m. sausio–balandžio mėn. Lietuvos įmonėse buvo paskerstos 6 ožkos ir (ar) ožių – 20,00 proc. daugiau, palyginti su pernai metų tuo pačiu laikotarpiu. Visi jie Lietuvos skerdyklose buvo paskersti grąžintiniais pagrindais.

**2024 m. sausio–balandžio mėn. kiaulių ir paršelių importas į Vokietiją padidėjo.** 2020–2022 m. kiaulių ir paršelių importas į Vokietiją smarkiai mažėjo, tačiau praėjusiais metais ši tendencija pasikeitė. 2024 m. sausio–balandžio mėn. į Vokietiją kiaulių ir paršelių buvo importuota

1 proc. daugiau nei 2023 m. tuo pačiu laikotarpiu. Pagrindinės kiaulių tiekėjos šalys buvo Danija ir Nyderlandai. 2024 m. sausio–balandžio mėn. Danija kiaulių ir paršelių eksportą į Vokietiją padidino 21 proc., t. y. penktadaliu (iki 2,455 mln. vnt.), o Nyderlandai – 2 proc. (iki 1,333 mln. vnt.). Belgijos ir Prancūzijos kiaulių ir paršelių eksportas į Vokietiją analizuojamu laikotarpiu sumažėjo atitinkamai 39 proc. (iki 108 tūkst. vnt.) ir 22 proc. (iki 5 tūkst. vnt.).

**2024 m. I ketvirtį Vokietijos kiaulienos eksportas padidėjo.** 2024 m. I ketvirtį Vokietija eksportavo 532 tūkst. t kiaulienos (įskaitant šalutinius produktus) – 1,53 proc. daugiau nei 2023 m. I ketvirtį. Iš to skaičiaus į kitas ES šalis buvo eksportuota 439 tūkst. t kiaulienos ir tai 0,45 proc. mažiau nei 2023 m. I ketvirtį, o į trečiąsias šalis – 93 tūkst. t, t. y. 12,05 proc. daugiau. Trys didžiausi kiaulienos vartotojai buvo Italija, Nyderlandai ir Lenkija. Vokietija kiaulienos eksportą analizuojamu laikotarpiu sumažino į Italiją – 2 proc. (iki 77 tūkst. t), Nyderlandus – 13 proc. (iki 71 tūkst. t), Austriją – 6 proc. (iki 32 tūkst. t), Didžiąją Britaniją ir Čekiją – po 1 proc., atitinkamai iki 30 tūkst. t ir 27 tūkst. t. Analizuojamu laikotarpiu Vokietija kiaulienos išvežimo kiekius padidino į Lenkiją – 7 proc. (iki 44 tūkst. t) ir Belgiją – 20 proc. (iki 36 tūkst. t).

### Galvijų skerdimas Lietuvos įmonėse

Galvijai	Skerdimai, vnt.						Vidutinis galvijų skerdenų*** svoris, kg		
	2023		2024		pokytis, %		2023	2024	pokytis, %
	balandis	vasaris	kovas	balandis	mėnesio*	metų**	balandis	balandis	metų**
Veršeliai iki 8 mėn.	588	442	624	446	-28,53	-24,15	40,37	36,57	-9,40
Jaunų galvijų prieauglis nuo 8 iki 12 mėn.	57	92	117	117	0,00	105,26	206,59	171,75	-16,87
Buliukai nuo 12 iki 24 mėn.	3 159	3 419	3 327	3 279	-1,44	3,80	317,13	313,14	-1,26
Buliai nuo 24 mėn.	1 357	855	793	968	22,07	-28,67	332,54	332,21	-0,10
Jaučiai nuo 12 mėn.	39	26	15	27	80,00	-30,77	284,12	312,15	9,87
Telyčios nuo 12 mėn. iki apsiveršavimo	1 837	2 320	2 100	2 177	3,67	18,51	269,99	277,39	2,74
Karvės bent vieną kartą apsiveršavusios arba nuo 36 mėn.	4 827	6 016	5 768	5 822	0,94	20,61	283,74	288,76	1,77
<b>Iš viso:</b>	<b>11 864</b>	<b>13 170</b>	<b>12 744</b>	<b>12 836</b>	<b>0,72</b>	<b>8,19</b>	<b>290,59</b>	<b>291,13</b>	<b>0,19</b>

\* lyginant 2024 m. balandžio mėn. su 2024 m. kovo mėn.; \*\* lyginant 2024 m. balandžio mėn. su 2023 m. balandžio mėn.

\*\*\* paskerstų supirktų ir savų užaugintų galvijų skerdenų svoris, neįskaitant paslaugai skerstų galvijų, kg

Šaltinis ŽŪDC (LŽŪMPRIŠ)

### Galvijų supirkimo kainos Lietuvos įmonėse, EUR/100 kg gyvojo svorio (be PVM)

Galvijai	2023	2024		Pokytis, %		
	balandis	vasaris	kovas	balandis	mėnesio*	metų**
Veršeliai iki 8 mėn.	180,20	184,66	163,58	189,95	16,12	5,41
Jaunų galvijų prieauglis nuo 8 iki 12 mėn.	129,59	151,43	114,71	152,09	32,59	17,36
Buliukai nuo 12 iki 24 mėn.	208,81	202,36	207,49	212,80	2,56	1,91
Buliai nuo 24 mėn.	209,71	199,67	206,63	213,07	3,12	1,60
Jaučiai nuo 12 mėn.	•	•	•	•	-	-
Telyčios nuo 12 mėn. iki apsiveršavimo	182,74	178,42	180,06	187,69	4,24	2,71
Karvės bent vieną kartą apsiveršavusios arba nuo 36 mėn.	156,89	143,77	145,75	151,18	3,73	-3,64
<b>Vidutinė kaina:</b>	<b>182,15</b>	<b>169,14</b>	<b>172,24</b>	<b>178,72</b>	<b>3,76</b>	<b>-1,88</b>

\* lyginant 2024 m. balandžio mėn. su 2024 m. kovo mėn.; \*\* lyginant 2024 m. balandžio mėn. su 2023 m. balandžio mėn.; • – konfidencialūs duomenys.

Pastaba. Vidutinės kainos skaičiuojamos svertiniu būdu, įskaitant įmonių ir (arba) ūkių supirktų galvijų, skerdžiamų pagal paslaugą kitoje skerdykloje, vertę

Šaltinis ŽŪDC (LŽŪMPRIŠ)





**2024 m. sausio–balandžio mėn. padidėjo Vokietijos galvijų eksportas.** Nuo 2023 m. galvijų eksportas iš Vokietijos didėjo. Ši tendencija išliko ir pirmuosius keturis 2024 m. mėnesius. 2024 m. sausio–balandžio mėn. Vokietijos galvijienos eksportas, palyginti su praėjusiais metais, padidėjo 26 proc. Pagrindinė tokio pokyčio priežastis

stabili galvijų populiacija Vokietijoje. Pagrindinis galvijienos pirkėjas buvo Nyderlandai, į kuriuos buvo eksportuota 18 proc. daugiau galvijų. Vokietija labiausiai galvijų išvežimo kiekius padidino į Italiją – 153 proc., Belgiją – 131 proc., Lenkiją – 114 proc., o sumažino į Ispaniją – 21 proc.

Šaltiniai ŽŪDC (LŽŪMPRIS), AMI

### Kiaulių (E klasės) supirkimo kainos Europos Sąjungos valstybėse, EUR/100 kg skerdenų (be PVM)

Valstybė	Data	2024					Pokytis, %	
	2023 21 sav. (05 22–28)	18 sav. (04 29–05 05)	19 sav. (05 06–12)	20 sav. (05 13–19)	21 sav. (05 20–26)	savaitės*	metų**	
Lietuva	247,01	227,55	227,67	226,88	228,50	0,71	-7,49	
Lenkija	252,20	224,75	225,79	230,45	233,22	1,20	-7,53	
Latvija	257,73	236,38	237,31	236,90	238,76	0,79	-7,36	
Estija	213,66	213,46	...	...	212,12	-	-0,72	
Slovakija	247,48	237,43	233,87	238,43	235,91	-1,06	-4,68	
Slovėnija	244,62	232,24	232,13	231,67	225,17	-2,81	-7,95	
Čekija	231,29	216,94	216,91	219,79	219,94	0,07	-4,91	
Vengrija	252,60	222,49	223,23	223,93	224,51	0,26	-11,12	
Malta	...	224,89	225,54	225,45	225,91	0,20	-	
Kipras	243,93	259,43	267,86	269,59	270,29	0,26	10,81	
Belgija	224,73	214,02	214,17	214,26	217,61	1,56	-3,17	
Danija	206,89	185,57	185,26	185,36	185,62	0,14	-10,28	
Vokietija	246,28	230,79	231,27	231,11	231,31	0,09	-6,08	
Graikija	...	...	...	...	...	-	-	
Ispanija	248,92	219,13	218,69	219,09	220,03	0,43	-11,61	
Prancūzija	227,00	218,00	218,00	...	215,00	-	-5,29	
Airija	222,15	214,59	215,12	216,65	218,11	0,67	-1,82	
Italija	-	-	-	-	-	-	-	
Liuksemburgas	237,49	...	...	...	...	-	-	
Nyderlandai	213,94	182,47	182,47	182,46	185,03	1,41	-13,51	
Austrija	249,58	238,01	239,36	236,92	237,68	0,32	-4,77	
Portugalija	267,36	240,90	241,28	241,28	241,28	0,00	-9,75	
Suomija	222,99	214,41	213,99	214,78	214,07	-0,33	-4,00	
Švedija	223,22	222,51	224,20	224,77	225,92	0,51	1,21	
Bulgarija	275,75	256,39	254,67	254,63	254,63	0,00	-7,66	
Rumunija	269,40	220,07	216,96	218,10	217,63	-0,21	-19,22	
Kroatija	239,00	207,54	209,31	209,31	210,25	0,45	-12,03	
<b>ES vidutinė</b>	<b>239,69</b>	<b>218,80</b>	<b>219,08</b>	<b>219,87</b>	<b>220,68</b>	<b>0,37</b>	<b>-7,93</b>	

\* lyginant 2024 m. 21 savaitę su 2024 m. 20 savaitę; \*\* lyginant 2024 m. 21 savaitę su 2023 m. 21 savaitę

Šaltinis EK

... – nėra duomenų

### Kiaulių supirkimo kainos Lietuvos įmonėse, EUR/100 kg skerdenų (be PVM)

Raumeningumo klasė	2023	2024			Pokytis, %	
	gegužė	kovas	balandis	gegužė	mėnesio*	metų**
S	237,75	224,03	219,87	219,82	-0,03	-7,54
E	249,08	226,54	226,34	228,08	0,77	-8,43
U	243,28	220,63	221,11	222,28	0,53	-8,63
R	231,34	219,60	218,93	218,84	-0,04	-5,40
O	•	223,52	211,90	214,39	1,18	-
P	•	•	•	-	-	-
<b>S-P</b>	<b>246,48</b>	<b>224,94</b>	<b>224,52</b>	<b>225,97</b>	<b>0,65</b>	<b>-8,32</b>

\* lyginant 2024 m. gegužės mėn. su 2024 m. balandžio mėn.; \*\* lyginant 2024 m. gegužės mėn. su 2023 m. gegužės mėn.

• – konfidencialūs duomenys

Šaltinis ŽŪDC (LŽŪMPRIS)

### Kiaulių supirkimo kainos Lietuvos įmonėse, EUR/100 kg skerdenų (be PVM)

Raumeningumo klasė	2023	2024				Pokytis, %	
	22 sav. (05 29–06 04)	19 sav. (05 06–12)	20 sav. (05 13–19)	21 sav. (05 20–26)	22 sav. (05 27–06 02)	savaitės*	metų**
S	243,08	220,93	217,34	219,56	220,52	0,44	-9,28
E	249,56	227,67	226,88	228,50	230,30	0,79	-7,72
U	243,55	221,68	220,08	224,35	224,66	0,14	-7,76
R	226,16	220,23	218,60	218,35	220,81	1,13	-2,37
O	•	•	•	•	221,14	-	-
P	•	-	-	-	-	-	-
<b>S-P</b>	<b>247,46</b>	<b>225,70</b>	<b>224,33</b>	<b>226,54</b>	<b>228,23</b>	<b>0,75</b>	<b>-7,77</b>

\* lyginant 2024 m. 22 savaitę su 2024 m. 21 savaitę; \*\* lyginant 2024 m. 22 savaitę su 2023 m. 22 savaitę

• – konfidencialūs duomenys

Šaltinis ŽŪDC (LŽŪMPRIS)



## Galvijų supirkimo kainos Lietuvos įmonėse, EUR/100 kg skerdenų (be PVM)

Kategorija pagal raumeningumą	2023		2024			Pokytis, %	
	22 sav. (05 29–06 04)	19 sav. (05 06–12)	20 sav. (05 13–19)	21 sav. (05 20–26)	22 sav. (05 27–06 02)	savaitės*	metų**
<b>Jauni buliai (A):</b>							
U2	425,98	445,24	442,86	435,47	456,49	4,83	7,16
U3	427,57	435,47	439,71	414,38	440,62	6,33	3,05
<b>U</b>	<b>426,25</b>	<b>439,02</b>	<b>440,57</b>	<b>427,88</b>	<b>445,62</b>	<b>4,15</b>	<b>4,54</b>
R1	388,85	•	•	•	387,28	-	-0,40
R2	401,70	419,21	409,64	403,17	427,26	5,98	6,36
R3	414,53	417,28	423,92	418,83	431,06	2,92	3,99
<b>R</b>	<b>406,45</b>	<b>418,54</b>	<b>416,26</b>	<b>411,99</b>	<b>427,65</b>	<b>3,80</b>	<b>5,22</b>
O1	397,83	325,38	354,55	378,75	•	-	-
O2	383,29	396,42	384,91	400,57	394,70	-1,47	2,98
O3	395,35	408,07	413,53	413,9	409,26	-1,12	3,52
<b>O</b>	<b>390,02</b>	<b>398,06</b>	<b>391,7</b>	<b>404,11</b>	<b>399,86</b>	<b>-1,05</b>	<b>2,52</b>
P1	299,19	303,27	274,40	334,52	•	-	-
P2	343,92	299,86	341,59	360,28	318,44	-11,61	-7,41
<b>P</b>	<b>338,57</b>	<b>329,85</b>	<b>332,26</b>	<b>365,69</b>	<b>319,70</b>	<b>-12,58</b>	<b>-5,57</b>
<b>U-P</b>	<b>394,66</b>	<b>405,88</b>	<b>405,90</b>	<b>409,12</b>	<b>411,30</b>	<b>0,53</b>	<b>4,22</b>
<b>Buliai (B):</b>							
U2	411,19	407,97	•	454,85	409,95	-9,87	-0,30
U3	424,04	406,6	•	•	•	-	-
<b>U</b>	<b>411,44</b>	<b>404,03</b>	<b>418,77</b>	<b>434,92</b>	<b>405,82</b>	<b>-6,69</b>	<b>-1,37</b>
R1	375,08	•	368,81	•	•	-	-
R2	397,84	411,79	415,30	391,72	404,92	3,37	1,78
R3	410,18	415,85	411,63	416,00	432,93	4,07	5,55
<b>R</b>	<b>400,03</b>	<b>412,04</b>	<b>411,92</b>	<b>403,39</b>	<b>422,06</b>	<b>4,63</b>	<b>5,51</b>
O1	360,93	336,84	366,55	366,58	357,47	-2,49	-0,96
O2	377,82	393,14	392,33	393,18	394,87	0,43	4,51
O3	402,69	411,2	409,43	418,77	419,53	0,18	4,18
<b>O</b>	<b>382,36</b>	<b>392,62</b>	<b>392,92</b>	<b>396,80</b>	<b>395,08</b>	<b>-0,43</b>	<b>3,33</b>
P1	338,03	315,87	276,11	339,25	320,21	-5,61	-5,27
P2	356,14	351,78	376,78	400,70	365,50	-8,78	2,63
<b>P</b>	<b>355,27</b>	<b>359,83</b>	<b>354,16</b>	<b>370,70</b>	<b>351,58</b>	<b>-5,16</b>	<b>-1,04</b>
<b>U-P</b>	<b>388,93</b>	<b>397,29</b>	<b>401,31</b>	<b>404,51</b>	<b>403,61</b>	<b>-0,22</b>	<b>3,77</b>
<b>Karvės (D):</b>							
U	•	•	•	•	•	-	-
R3	372,59	374,84	377,7	374,26	372,96	-0,35	0,10
<b>R</b>	<b>377,64</b>	<b>371,04</b>	<b>377,21</b>	<b>359,05</b>	<b>377,02</b>	<b>5,00</b>	<b>-0,16</b>
O1	344,01	341,19	332,91	339,59	341,96	0,70	-0,60
O2	361,51	350,02	350,1	338,06	377,07	11,54	4,30
O3	385,20	367,94	366,78	362,74	370,87	2,24	-3,72
O4	370,30	364,59	374,85	369,50	380,23	2,90	2,68
<b>O</b>	<b>375,06</b>	<b>364,01</b>	<b>365,31</b>	<b>359,95</b>	<b>373,16</b>	<b>3,67</b>	<b>-0,51</b>
P1	289,64	270,31	274,63	263,19	275,06	4,51	-5,03
P2	321,19	276,08	302,22	308,85	294,25	-4,73	-8,39
P3	326,64	304,34	322,92	312,45	315,44	0,96	-3,43
<b>P</b>	<b>312,89</b>	<b>285,27</b>	<b>302,95</b>	<b>298,98</b>	<b>295,4</b>	<b>-1,20</b>	<b>-5,59</b>
<b>U-P</b>	<b>347,21</b>	<b>327,73</b>	<b>340,77</b>	<b>336,83</b>	<b>340,53</b>	<b>1,10</b>	<b>-1,92</b>
<b>Telyčios (E):</b>							
U3	434,51	•	430,42	398,15	425,35	6,83	-2,11
<b>U</b>	<b>436,41</b>	<b>355,53</b>	<b>417,06</b>	<b>404,99</b>	<b>420,31</b>	<b>3,78</b>	<b>-3,69</b>
R2	412,65	336,50	369,76	389,99	423,11	8,49	2,53
R3	417,33	371,95	405	391,77	414,62	5,83	-0,65
R4	395,37	398,21	398,99	401,91	417,24	3,81	5,53
<b>R</b>	<b>410,11</b>	<b>377,64</b>	<b>399,85</b>	<b>395,97</b>	<b>416,34</b>	<b>5,14</b>	<b>1,52</b>
O2	350,68	346,4	351,39	346,41	334,54	-3,43	-4,60
O3	390,61	364,03	381,8	383,52	382,32	-0,31	-2,12
O4	378,49	375,26	384,87	377,15	•	-	-
<b>O</b>	<b>373,75</b>	<b>362,73</b>	<b>377,84</b>	<b>373,08</b>	<b>374,01</b>	<b>0,25</b>	<b>0,07</b>
P1	285,33	255,05	295,59	322,56	248,61	-22,93	-12,87
P2	310,90	265,83	272,51	298,41	283,41	-5,03	-8,84
P3	339,41	326,66	319,25	315,10	293,17	-6,96	-13,62
<b>P</b>	<b>319,37</b>	<b>297,13</b>	<b>304,68</b>	<b>312,82</b>	<b>283,51</b>	<b>-9,37</b>	<b>-11,23</b>
<b>U-P</b>	<b>378,16</b>	<b>352,10</b>	<b>373,05</b>	<b>371,09</b>	<b>377,62</b>	<b>1,76</b>	<b>-0,14</b>
<b>Vidutinė A-Z</b>	<b>372,68</b>	<b>363,11</b>	<b>372,27</b>	<b>369,31</b>	<b>374,06</b>	<b>1,29</b>	<b>0,37</b>

\* lyginant 2024 m. 22 savaitę su 2024 m. 21 savaitę; \*\* lyginant 2024 m. 22 savaitę su 2023 m. 22 savaitę

Šaltinis ŽŪDC (LŽŪMPRIŠ)

• – konfidencialūs duomenys





## Lietuvos įmonėse pagamintos mėsos ir kai kurių mėsos gaminių gamyba iš nuosavų\* žaliavų bei atsargos, t

Gaminio pavadinimas	PGPK kodas	Pagaminta					Atsargos atitinkamo mėnesio pabaigoje						
		2023		2024		pokytis, %		2023		2024		pokytis, %	
		balandis	kovas	balandis	mėnesio**	metų***	balandis	kovas	balandis	mėnesio**	metų***		
Šviežios arba atšaldytos jautienos ir veršienos skerdenos ir skerdenų pusės ir ketvirčiai su kaulais	10.11.11.40.00	3 216,53	3 467,29	3 498,96	0,91	8,78	399,65	359,77	482,57	34,13	20,75		
Švieži arba atšaldyti jautienos ir veršienos gabalai	10.11.11.90.00	1 745,15	1 944,81	1 970,03	1,30	12,89	315,28	255,48	233,42	-8,63	-25,96		
Užšaldytos jautienos ir veršienos skerdenos, skerdenų pusės, ketvirčiai ir gabalai	10.11.31.00.00	192,63	188,59	230,63	22,29	19,72	1 098,02	415,35	434,30	4,56	-60,45		
Šviežia arba atšaldyta kiauliena: skerdenos, skerdenų pusės <sup>1)</sup>	10.11.12.30.00	4 980,15	5 564,29	5 438,82	-2,26	9,21	473,12	453,29	643,69	42,00	36,05		
Šviežia arba atšaldyta kiauliena: kumpiai, mentės ir jų dalys su kaulais <sup>1)</sup>	10.11.12.50.00	1 155,36	1 003,51	972,25	-3,12	-15,85	270,56	87,85	107,66	22,55	-60,21		
Šviežia arba atšaldyta kiauliena <sup>(1)</sup> , išskyrus skerdenas ir skerdenų puses, kumpius, mentes ir jų dalis su kaulais)	10.11.12.90.00	3 382,82	3 590,69	3 814,61	6,24	12,76	857,13	728,73	1 362,20	86,93	58,92		
Užšaldytos kiaulienos skerdenos ir skerdenų pusės	10.11.32.30.00	3,37	2,74	2,88	5,12	-14,52	-	0,76	1,42	87,73	-		
Užšaldyta kiauliena: kumpiai, mentės ir jų dalys su kaulais	10.11.32.50.00	6,26	13,52	19,13	41,49	205,62	2,72	6,43	7,39	14,99	171,57		
Užšaldyta kiauliena (išskyrus skerdenas ir skerdenų puses, kumpius, mentes ir jų dalis su kaulais)	10.11.32.90.00	344,96	546,51	554,58	1,48	60,77	1 100,38	2 219,12	2 064,77	-6,96	87,64		
Šviežios arba atšaldytos ėriukų arba avių skerdenos, skerdenų pusės ir gabalai	10.11.13.00.00	4,35	4,84	4,50	-6,91	3,53	-	0,65	0,87	33,80	-		
Švieži arba atšaldyti galvijienos, kiaulienos, avienos, ožkienos, arklienos ir kitų arklinių šeimos atstovų valgomieji mėsos subproduktai	10.11.20.00.00	1 214,37	1 222,31	1 856,56	51,89	52,88	729,54	664,43	670,03	0,84	-8,16		
Kiauliniai riebalai be liesos mėsos, švieži, atšaldyti, užšaldyti, sūdyti, užpilti sūrymu, arba rūkyti (išskyrus lydytus)	10.11.50.40.00	330,93	285,77	307,94	7,76	-6,95	126,46	137,13	137,84	0,52	9,00		
Lydėti kiauliniai taukai ir kiti kiauliniai riebalai	10.11.50.60.00	2,60	4,57	4,00	-12,53	53,71	0,70	0,85	0,73	-14,04	3,46		
Kiaulienos kumpiai, mentės ir jų dalys, su kaulais, sūdyti, užpilti sūrymu, džiovinti arba rūkyti	10.13.11.20.00	78,81	80,48	66,00	-17,99	-16,25	25,73	10,64	12,67	19,01	-50,76		
Sūdyta, užpilta sūrymu, džiovinta arba rūkyta kiauliena <sup>2)</sup>	10.13.11.80.00	1 493,09	1 626,50	1 394,12	-14,29	-6,63	434,53	497,68	502,31	0,93	15,60		
Sūdyta, užpilta sūrymu, džiovinta arba rūkyta galvijiena	10.13.12.00.00	10,98	10,80	9,65	-10,62	-12,05	2,57	3,61	3,71	2,85	44,46		
Dešros ir panašūs produktai iš kepenų ir daugiausia iš kepenų pagaminti maisto produktai <sup>3)</sup>	10.13.14.30.00	92,05	118,00	102,10	-13,48	10,91	23,62	17,85	23,30	30,54	-1,37		
Dešros ir panašūs produktai iš mėsos, mėsos subproduktų arba kraujo ir daugiausia iš šių produktų pagaminti maisto produktai <sup>4)</sup>	10.13.14.61.00	3 571,17	4 117,99	4 224,25	2,58	18,29	1 194,23	1 014,77	1 017,44	0,26	-14,80		
Kita paruošta arba konservuota kiauliena, jos subproduktai ir mišiniai, įskaitant mišinius <sup>5)</sup>	10.13.15.75.00	1 046,62	1 085,64	969,55	-10,69	-7,36	48,28	55,23	52,28	-5,35	8,29		
Paruošta arba konservuota galvijiena arba jos subproduktai <sup>5)</sup>	10.13.15.85.00	906,50	1 058,85	1 110,93	4,92	22,55	3,64	2,48	2,04	-17,94	-44,13		

\* žaliavos, kurias įmonė (ūkis) pasigamina ir (arba) nusiperka, ir (arba) importuoja

Šaltinis ŽŪDC (LŽŪMPRIŠ)

\*\* lyginant 2024 m. balandžio mėn. su 2024 m. kovo mėn.; \*\*\* lyginant 2024 m. balandžio mėn. su 2023 m. balandžio mėn.

<sup>1)</sup> įskaitant šviežią mėsą, užpiltą druska kaip laikinuoju konservantu<sup>2)</sup> įskaitant bekonų šoninę, trijų ketvirčių šoninę arba vidurines dalis, priekines nuokartas, nugarines ir jų dalis, išskyrus kumpius, mentes ir jų dalis, su kaulais, papilves ir jų dalis<sup>3)</sup> (išskyrus paruoštus valgius ir patiekalus); <sup>4)</sup> (išskyrus iš kepenų pagamintas dešras, paruoštus valgius ir patiekalus)<sup>5)</sup> išskyrus dešras ir panašius produktus, homogenizuotus produktus, iš kepenų pagamintus maisto produktus, paruoštus valgius ir patiekalus



## Lietuvos įmonėse pagamintos mėsos ir kai kurių mėsos gaminių pardavimo kiekiai, t

Gaminio pavadinimas	PGPK kodas	Lietuvos rinkoje					Kitose ES šalyse						
		2023		2024		pokytis, %		2023		2024		pokytis, %	
		balandis	kovas	balandis	mėnesio*	metų**	balandis	kovas	balandis	mėnesio*	metų**		
Šviežios arba atšaldytos jautienos ir veršienos skerdenos ir skerdenų pusės ir ketvirčiai su kaulais	10.11.11.40.00	104,39	116,00	113,95	-1,77	9,16	1 329,90	1 516,71	1 226,00	-19,17	-7,81		
Švieži arba atšaldyti jautienos ir veršienos gabalai	10.11.11.90.00	309,34	335,00	314,42	-6,15	1,64	483,05	509,23	456,96	-10,27	-5,40		
Užšaldytos jautienos ir veršienos skerdenos, skerdenų pusės, ketvirčiai ir gabalai	10.11.31.00.00	13,72	43,45	23,90	-44,99	74,18	•	•	•	-	-		
Šviežia arba atšaldyta kiauliena: skerdenos, skerdenų pusės <sup>1)</sup>	10.11.12.30.00	3 002,22	3 598,25	3 287,97	-8,62	9,52	61,96	119,33	99,50	-16,61	60,59		
Šviežia arba atšaldyta kiauliena: kumpiai, mentės ir jų dalys su kaulais <sup>1)</sup>	10.11.12.50.00	331,32	290,40	207,62	-28,51	-37,34	161,28	8,56	6,48	-24,29	-95,98		
Šviežia arba atšaldyta kiauliena <sup>(1)</sup> , išskyrus skerdenas ir skerdenų pusės, kumpius, mentes ir jų dalis su kaulais)	10.11.12.90.00	2 108,10	2 169,08	2 019,81	-6,88	-4,19	178,21	152,56	154,43	1,22	-13,35		
Užšaldyta kiauliena: kumpiai, mentės ir jų dalys su kaulais	10.11.32.50.00	1,70	2,94	2,88	-2,04	69,85	-	-	-	-	-		
Užšaldyta kiauliena (išskyrus skerdenas ir skerdenų pusės, kumpius, mentes ir jų dalis su kaulais)	10.11.32.90.00	61,42	86,25	105,04	21,78	71,03	53,50	36,41	10,89	-70,09	-79,64		
Šviežios arba atšaldytos ėriukų arba avių skerdenos, skerdenų pusės ir gabalai	10.11.13.00.00	4,35	4,82	4,34	-9,83	-0,16	-	-	-	-	-		
Švieži arba atšaldyti galvijienos, kiaulienos, avienos, ožkienos, arkliesos ir kitų arklinių šeimoms atstovų valgomieji mėsos subproduktai	10.11.20.00.00	780,79	865,03	649,17	-24,95	-16,86	231,42	192,37	112,38	-41,58	-51,44		
Kiauliniai riebalai be liesos mėsos, švieži, atšaldyti, užšaldyti, sūdyti, užpilti sūrymu, arba rūkyti (išskyrus lydytus)	10.11.50.40.00	61,32	102,69	95,11	-7,39	55,10	47,46	16,01	24,46	52,79	-48,47		
Lydyti kiauliniai taukai ir kiti kiauliniai riebalai	10.11.50.60.00	2,57	4,26	3,93	-7,88	52,86	•	•	•	-	-		
Kiaulienos kumpiai, mentės ir jų dalys, su kaulais, sūdyti, užpilti sūrymu, džiovinti arba rūkyti	10.13.11.20.00	79,29	86,15	58,30	-32,33	-26,48	0,60	1,26	0,98	-21,78	63,61		
Sūdyta, užpilta sūrymu, džiovinta arba rūkyta kiauliena <sup>2)</sup>	10.13.11.80.00	1 156,73	1 287,81	1 136,27	-11,77	-1,77	127,83	137,58	126,84	-7,81	-0,77		
Sūdyta, užpilta sūrymu, džiovinta arba rūkyta galvijiena	10.13.12.00.00	4,69	4,37	5,29	21,09	12,74	5,82	6,17	5,24	-15,02	-9,94		
Dešros ir panašūs produktai iš kepenų ir daugiausia iš kepenų pagaminti maisto produktai <sup>3)</sup>	10.13.14.30.00	85,62	112,17	90,01	-19,76	5,12	7,03	8,52	7,53	-11,60	7,21		
Dešros ir panašūs produktai iš mėsos, mėsos subproduktų arba kraujo ir daugiausia iš šių produktų pagaminti maisto produktai <sup>4)</sup>	10.13.14.61.00	3 348,31	3 737,01	3 496,39	-6,44	4,42	472,73	518,66	487,90	-5,93	3,21		
Kita paruošta arba konservuota kiauliena, jos subproduktai ir mišiniai, įskaitant mišinius <sup>5)</sup>	10.13.15.75.00	953,51	974,40	831,30	-14,69	-12,82	86,41	107,37	100,45	-6,45	16,25		
Paruošta arba konservuota galvijiena arba jos subproduktai <sup>5)</sup>	10.13.15.85.00	175,20	190,74	185,62	-2,69	5,95	•	•	•	-	-		

\* lyginant 2024 m. balandžio mėn. su 2024 m. kovo mėn.; \*\* lyginant 2024 m. balandžio mėn. su 2023 m. balandžio mėn.

<sup>1)</sup> įskaitant šviežią mėšą, užpiltą druska kaip laikinuoju konservantu

<sup>2)</sup> įskaitant bekonų šoninę, trijų ketvirčių šoninę arba vidurines dalis, priekines nuokartas, nugarines ir jų dalis, išskyrus kumpius, mentes ir jų dalis, su kaulais, papilves ir jų dalis

<sup>3)</sup> (išskyrus paruoštus valgius ir patiekalus); <sup>4)</sup> (išskyrus iš kepenų pagamintus dešras, paruoštus valgius ir patiekalus)

<sup>5)</sup> išskyrus dešras ir panašius produktus, homogenizuotus produktus, iš kepenų pagamintus maisto produktus, paruoštus valgius ir patiekalus

• – konfidencialūs duomenys

Šaltinis ŽŪDC (LŽŪMPRIŠ)



## Paukštienos ir kiaušinių rinka

**2024 m. I ketvirtį Lenkijoje sumažėjo kiaušinių eksportas ir importas.** Integruotos žemės ūkio rinkos informacinės sistemos (toliau – ZSRIR) duomenimis, 2024 m. I ketvirtį Lenkija eksportavo 59,82 tūkst. t kiaušinių – 3,89 proc. mažiau nei 2023 m. tuo pačiu laikotarpiu. Daugiausia kiaušinių analizuojamu laikotarpiu buvo eksportuota į Vokietiją (11,56 tūkst. t arba 13,25 proc. mažiau), Nyderlandus (15,14 tūkst. t arba 64,82 proc. daugiau), Čekiją (5,16 tūkst. t arba 32,53 proc. daugiau) ir Didžiąją Britaniją (4,13 tūkst. t arba 25,84 karto mažiau).

ZSRIR duomenimis, į Lietuvą iš Lenkijos 2024 m. I ketvirtį buvo įvežta 1 072 t kiaušinių – 25,78 proc. mažiau nei prieš metus.

Kiaušinių importas Lenkijoje analizuojamu laikotarpiu sudarė 64,58 tūkst. t kiaušinių ir, palyginti su 2023 m. I ketvirčiu, sumažėjo 85,35 proc. Pagrindinės kiaušinius importavusios šalys 2024 I ketvirtį buvo Ukraina – 1 428 t arba 58,80 proc. mažiau ir Nyderlandai – 1 846 t arba 82,38 proc. daugiau, Latvija (648 t arba 2,01 proc. daugiau), Vokietija (617 t arba 25,00 proc. mažiau), Čekija (514 arba 30,25 proc. daugiau), ir Lietuva (564 t arba 48,96 proc. mažiau).

**2024 m. sausio–vasario mėn. ES-27 paukštienos eksportas ir importas padidėjo.** Europos Komisijos duomenimis, per 2024 m. sausio–vasario mėn. ES eksportavo 345,948 mln. t. Tai 16,5 proc. daugiau nei 2023 m. tuo pačiu laikotarpiu. Paukštienos eksporto pajamos analizuojamu laikotarpiu padidėjo 5,8 proc. siekė 775 mln. EUR. Per pirmus du 2024 m. mėnesius, daugiausia paukštienos buvo eksportuota į Jungtinę Karalystę (120,978 tūkst. t arba 6,1 proc. daugiau), į Kongo Demokratinę Respubliką (22,853 tūkst. t arba 70,8 proc. daugiau). Eksporto kiekiai į Vietnamą padidėjo tris kartus (iki 12,676 tūkst. t), palyginti su 2023 m. tuo pačiu laikotarpiu.

ES paukštienos eksportas į Ganą sumažėjo 17,6 proc., į Ukrainą – 20,1 proc., palyginti su 2023 m. tuo pačiu laikotarpiu, o į kitas šalis – padidėjo 25,8 proc.

EK duomenimis, 2024 m. sausio–vasario mėn. ES paukštienos importas sudarė 154,064 tūkst. t ir buvo 11,2 proc. didesnis nei 2023 m. tuo pačiu laikotarpiu. Paukštienos importo vertė analizuojamu laikotarpiu sumažėjo 0,8 proc. iki 343 mln. EUR. Pagrindinės ES importo partnerės buvo Brazilija (50,930 tūkst. t), Ukraina (39,270 tūkst. t),

### Paukščių supirkimo kainos Lietuvos įmonėse, EUR/kg (be PVM)

Paukščiai	2023		2024				Pokytis, %					
	balandis		vasaris		kovas		balandis		mėnesio *		metų**	
	gyvojo svorio	skerdenų	gyvojo svorio	skerdenų	gyvojo svorio	skerdenų	gyvojo svorio	skerdenų	gyvojo svorio	skerdenų	gyvojo svorio	skerdenų
Paukščiai iš viso***	1,36	2,19	1,22	2,30	1,19	1,65	1,16	1,64	-2,52	-0,61	-14,71	-25,11
Broileriai	1,34	2,18	1,21	2,33	1,18	1,64	1,16	1,63	-1,69	-0,61	-13,43	-25,23

\* lyginant 2024 m. balandžio mėn. su kovo mėn.

\*\* lyginant 2024 m. balandžio mėn. su 2023 m. balandžio mėn.

\*\*\* vidutinės svertinės supirktų broilerių, vištų ir kalakutų kainos

Šaltinis ŽŪDC (LŽŪMPRIS)

### Kai kurių Lietuvoje pagamintų paukštienos gaminių vidutinės pardavimo kainos\*, EUR/kg

Gaminio pavadinimas	PGPK kodas	Pardavimo kainos Lietuvos rinkoje						pokytis, %	
		2023		2024		mėnesio**		metų***	
		balandis	vasaris	kovas	balandis	mėnesio**			
Švieži arba atšaldyti nesukapoti viščiukai	10.12.10.10.00	2,15	2,14	2,19	2,13	-2,74	-0,93		
Švieži arba atšaldyti nesukapoti kalakutai	10.12.10.20.00	•	•	-	-	-	-		
Švieži arba atšaldyti viščiukų gabalai	10.12.10.50.00	2,96	3,04	3,14	3,17	0,96	7,09		
Švieži arba atšaldyti kalakutų gabalai	10.12.10.60.00	4,85	4,24	4,19	4,23	0,95	-12,78		
Užšaldyti nesukapoti viščiukai	10.12.20.13.00	2,21	2,24	2,36	2,45	3,81	10,86		
Užšaldyti viščiukų gabalai	10.12.20.53.00	1,04	1,59	1,31	1,22	-6,87	17,31		
Užšaldyti kalakutų gabalai	10.12.20.55.00	5,18	4,66	3,68	4,43	20,38	-14,48		
Kiti gaminiai arba konservai iš kalakutienos	10.13.15.25.00	4,67	5,08	5,14	5,45	6,03	16,70		
Kiti gaminiai arba konservai iš paukštienos	10.13.15.35.00	2,50	2,52	3,69	3,65	-1,08	46,00		

\* svertinės, gamintojų, be PVM

\*\* lyginant 2024 m. balandžio mėn. su kovo mėn.

\*\*\* lyginant 2024 m. balandžio mėn. su 2023 m. balandžio mėn.

• – konfidencialūs duomenys

Šaltinis ŽŪDC (LŽŪMPRIS)



Jungtinė Karalystė – (29,697 tūkst. t) ir Tailandas – (29,697 tūkst. t. Paukštienos importas į kitas šalis sudarė 9,551 tūkst. t. Analizuojamu laikotarpiu padidėjo importas iš visų šalių, o iš Jungtinės Karalystės buvo importuota 55,3 proc. daugiau, palyginti su praėjusiu metų tuo pačiu laikotarpiu.

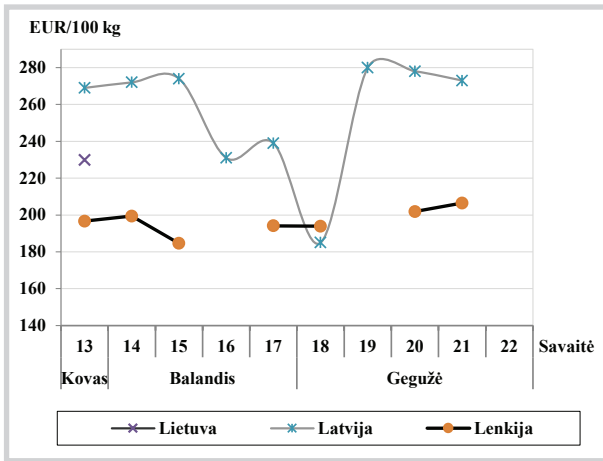
**2024 m. sausio–vasario mėn. padidėjo ES27 kiaušinių eksportas ir importas.** Europos Komisijos duomenimis, 2024 m. sausio–vasario mėn. ES kiaušinių eksportas sudarė 60,095 tūkst. t. Tai 30,0 proc. daugiau, palyginti su 2023 m. tuo pačiu laikotarpiu. Pajamos už parduotą produkciją siekė 111,54 mln. EUR. Jungtinė Karalystė ir Japonija eksportavo 56,55 proc. (iki 33,986 tūkst. t) bendro kiaušinių eksporto kiekio. Mažesnę eksporto dalis

atiteko Šveicarijai (7,671 tūkst. t) ir Tailandui (2,270 tūkst. t). Kitų šalių eksportas sudarė 16,168 tūkst. t.

2024 m. sausio–vasario mėn. ES kiaušinių importas sudarė 16,422 tūkst. t., tai 35,9 proc. daugiau palyginti su 2023 m. tuo pačiu laikotarpiu. Labiausiai analizuojamu laikotarpiu išaugo kiaušinių importas iš Ukrainos (57,1 proc. iki 10,771 tūkst. t), Jungtinės Karalystės (48,6 proc., iki 2,615 tūkst. t). Per du šių metų mėnesius ES kiaušinių importas iš JAV sudarė 1,128 tūkst. t, kai 2023 m. tuo pačiu laikotarpiu – 54 t. Mažesni kiekiai buvo įvežti iš Argentinos (682 t.), Šiaurės Makedonijos (421 t) ir kitų šalių (805 t).

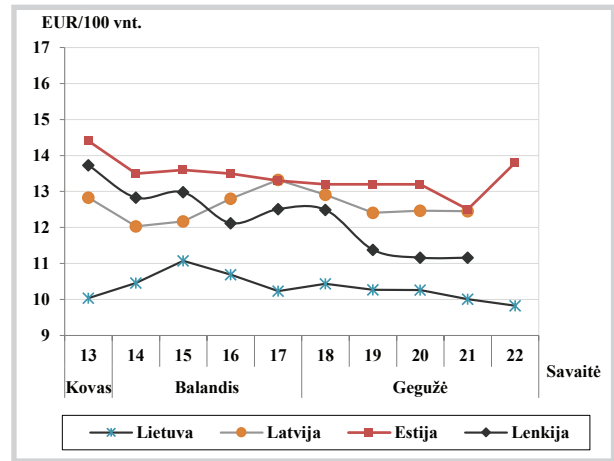
Šaltiniai ZSRIR, EK

**Viščių broilerių skerdenų vidutinės didmeninės pardavimo kainos (be PVM) Lietuvoje, Latvijoje ir Lenkijoje 2024 m. kovo–gegužės mėn.**



Šaltiniai: ŽŪDC (LŽŪMPRIS), LVAEI, EK

**Šviežių supakuotų kiaušinių vidutinės didmeninės pardavimo kainos\* (be PVM) Lietuvoje, Latvijoje, Estijoje ir Lenkijoje\*\* 2024 m. kovo–gegužės mėn.**



\* vidutinės L ir M kategorijų svertinės kainos

\*\* kainos (EUR) pateiktos pagal atitinkamos datos ECB valiutos kursą

Šaltiniai ŽŪDC (LŽŪMPRIS), EKI, LVAEI, ZSRIR

**Šviežių supakuotų kiaušinių pardavimo vidutinės didmeninės kainos Lietuvos įmonėse, EUR/100 vnt. (be PVM)**

Kokybės klasės (pagal svorį)	2023		2024			Pokytis, %	
	22 sav. (05 29–06 04)	19 sav. (05 06–12)	20 sav. (05 13–19)	21 sav. (05 20–26)	22 sav. (05 27–06 02)	savaitės*	metų**
A klasė							
L (nuo 63 g iki 73 g)	12,39	10,49	10,71	10,08	10,05	-0,30	-18,89
M (nuo 53 g iki 63 g)	11,69	10,03	9,88	9,92	9,65	-2,72	-17,45
<b>Vidutinė (L–M)</b>	<b>11,96</b>	<b>10,27</b>	<b>10,26</b>	<b>10,01</b>	<b>9,83</b>	<b>-1,80</b>	<b>-17,81</b>

\* lyginant 2024 m. 22 savaitę su 21 savaitę; \*\* lyginant 2024 m. 22 savaitę su 2023 m. 22 savaitę

Šaltinis ŽŪDC (LŽŪMPRIS)

**Ant kraiko laikomų vištų kiaušinių pardavimo vidutinės didmeninės kainos Lietuvos įmonėse, EUR/100 vnt. (be PVM)**

Kokybės klasės (pagal svorį)	2023		2024			Pokytis, %	
	22 sav. (05 29–06 04)	19 sav. (05 06–12)	20 sav. (05 13–19)	21 sav. (05 20–26)	21 sav. (05 27–06 02)	savaitės*	metų**
A klasė							
L (nuo 63 g iki 73 g)	14,12	12,22	11,22	12,22	12,29	0,57	-12,96
M (nuo 53 g iki 63 g)	•	•	•	10,22	•	-	-
<b>Vidutinė (L–M)</b>	<b>-</b>	<b>-</b>	<b>-</b>	<b>10,72</b>	<b>-</b>	<b>-</b>	<b>-</b>

\* lyginant 2024 m. 22 savaitę su 21 savaitę; \*\* lyginant 2024 m. 22 savaitę su 2023 m. 22 savaitę

Šaltinis ŽŪDC (LŽŪMPRIS)

• – konfidencialūs duomenys

Pastaba. Vidutinės kainos skaičiuojamos svertiniu būdu



**Vidutinės didmeninės viščių broilerių skerdenų (A klasės, 65 %) kainos Europos Sąjungos valstybėse  
EUR/100 kg (be PVM)**

Valstybė	2023		2024			Pokytis %	
	22 sav. (05 29–06 04)	19 sav. (05 06–12)	20 sav. (05 13–19)	21 sav. (05 20–26)	22 sav. (05 27–06 02)	savaitės*	metų***
Lietuva	233,43	•	•	•	•	-	-
Latvija	270,00	280,00	278,00	273,00		-	-
Belgija	244,03	235,45	235,68	235,40	-	-	-
Bulgarija	216,00	210,07	205,95	214,67	210,21	-2,08	-2,68
Čekija	243,33	236,89	233,82	236,83	236,92	0,04	-2,64
Vokietija	411,00	424,00	424,00	424,00	424,00	0,00	3,16
Graikija	310,67	-	-	-	-	-	-
Ispanija	253,37	219,51	219,09	221,00	220,46	-0,24	-12,99
Prancūzija	300,00	300,00	300,00	300,00	300,00	0,00	0,00
Kroatija	251,00	257,39	249,98	253,65	251,44	-0,87	0,18
Airija	250,43	-	-	-	-	-	-
Italija	340,00	299,00	303,00	303,00	304,00	0,33	-10,59
Kipras	245,40	245,81	245,81	245,81	246,41	0,24	0,41
Vengrija	264,40	231,78	237,64	235,20	234,33	-0,37	-11,37
Malta	283,33	-	-	-	-	-	-
Nyderlandai	-	-	-	-	-	-	-
Austrija	367,10	331,06	335,13	338,17	338,12	-0,01	-7,89
Lenkija	188,70	-	201,82	206,46	-	-	-
Portugalija	252,50	230,00	230,00	230,00	240,00	4,35	-4,95
Rumunija	214,95	210,22	212,17	213,26	209,48	-1,77	-1,98
Slovėnija	277,34	295,12	294,86	291,76	285,37	-2,19	-1,98
Slovakija	267,80	221,20	222,33	221,89	230,95	4,08	-13,76
Suomija	337,05	-	-	-	-	-	-
Švedija	351,76	311,08	292,53	308,87	312,82	1,28	-11,07
<b>ES vidutinė kaina</b>	<b>280,20</b>	<b>267,55</b>	<b>269,30</b>	<b>271,71</b>	<b>271,27</b>	<b>-0,16</b>	<b>-3,18</b>

\* lyginant 2024 m. 22 savaitę su 21 savaitę; \*\* lyginant 2024 m. 22 savaitę su 2023 m. 22 savaitę

Šaltinis EK

• – konfidencialūs duomenys; - nepateikti duomenys

**Vidutinės didmeninės šviežių supakuotų kiaušinių (L–M kat.) kainos Europos Sąjungos valstybėse  
EUR/100 kg (be PVM)**

Valstybė	2023		2024			Pokytis, %	
	22 sav. (05 29–06 04)	19 sav. (05 06–05 12)	20 sav. (05 13–19)	21 sav. (05 20–26)	22 sav. (05 27–06 02)	savaitės*	metų***
Lietuva	193,28	162,40	163,91	157,32	157,30	-0,01	-18,62
Latvija	213,78	189,25	189,27	190,17	182,45	-4,06	-14,66
Estija	219,64	238,56	237,64	226,32	226,32	0,00	3,04
Belgija	233,81	191,21	189,50	181,94	-	-	-
Bulgarija	199,17	160,13	173,35	162,63	156,16	-3,98	-21,60
Čekija	200,80	167,30	170,92	166,73	168,25	0,91	-16,21
Vokietija	246,10	238,54	223,73	221,40	216,61	-2,16	-11,98
Graikija	240,48	-	-	-	-	-	-
Ispanija	223,17	176,22	173,41	172,46	170,54	-1,11	-23,58
Prancūzija	267,46	222,24	220,62	218,54	211,67	-3,14	-20,86
Kroatija	287,77	249,51	246,80	242,27	243,15	0,36	-15,51
Airija	233,17	233,12	231,42	231,57	231,58	0,00	-0,68
Italija	262,69	222,38	-	-	-	-	-
Kipras	172,91	172,91	172,91	172,91	172,91	0,00	0,00
Vengrija	249,64	186,74	186,39	188,32	185,34	-1,58	-25,76
Malta	257,40	-	-	-	-	-	-
Nyderlandai	251,00	203,00	202,00	200,00	195,00	-2,50	-22,31
Austrija	272,51	266,47	267,16	263,92	267,89	1,50	-1,70
Lenkija	255,63	192,71	194,24	188,12	-	-	-
Portugalija	240,30	213,84	211,64	209,44	209,44	0,00	-12,84
Rumunija	204,98	183,17	181,71	184,03	177,26	-3,68	-13,52
Slovėnija	236,67	234,63	232,54	231,64	231,11	-0,23	-2,35
Slovakija	224,38	186,96	180,85	181,72	178,68	-1,67	-20,37
Suomija	209,75	208,01	210,15	209,02	210,12	0,53	0,18
Švedija	240,03	242,69	239,85	245,82	244,88	-0,38	2,02
<b>ES vidutinė kaina</b>	<b>244,10</b>	<b>207,09</b>	<b>206,14</b>	<b>204,38</b>	<b>201,43</b>	<b>-1,44</b>	<b>-17,48</b>

\* lyginant 2024 m. 22 savaitę su 21 savaitę; \*\* lyginant 2024 m. 22 savaitę su 2023 m. 22 savaitę

Šaltinis EK

- nepateikti duomenys





## Pieno ir pieno gaminių rinka

**Nepaisant ir toliau mažėjančios pieninių galvijų bandos Europos Sąjungoje (toliau – ES), 2024 m. ES valstybėse\* žalio pieno supirkimas turėtų šiek tiek padidėti.** Praėjusiais metais, nepaisant mažėjančių, bet vis dar aukštame kainų lygyje išsilaikiusių žalio pieno kainų, ES valstybėse\* buvo supirkta 144,71 mln. t žalio pieno, t. y. 0,1 proc. daugiau nei 2022 m. Nors

bendras ES valstybėse\* supirktas žalio pieno kiekis keitėsi nedaug, tačiau žalio pieno supirkimo pokyčiai tarp kai kurių valstybių buvo stebimi: pavyzdžiui, Airijoje, Prancūzijoje, Italijoje žalio pieno supirkimas sumažėjo, o Belgijoje, Vokietijoje ir Lenkijoje – padidėjo. Lietuvoje nagrinėjamu laikotarpiu buvo supirkta 1,35 mln. t žalio pieno – 0,8 proc. mažiau nei prieš metus. Šiems pokyčiams

### Kai kurių Lietuvos pieno perdirbimo įmonėse pagamintų pieno gaminių vidutinės pardavimo kainos\* Lietuvos rinkoje, EUR/kg

Gaminio pavadinimas	Gaminio kodas pagal		2023 balandis	2024			Pokytis, %	
	TD 96/16	PGPK II dalį		vasaris	kovas	balandis	mėnesio <sup>1)</sup>	metų <sup>2)</sup>
<b>PIENO GAMINIAI</b>								
Geriamasis pienas	11		0,78	0,81	0,82	0,80	-2,44	2,56
Nekoncentruotas pienas ir grietinėlė, į kuriuos nepridėta cukraus ar kitų saldiklių, kurių riebumas didesnis kaip 1 % masės, bet ne didesnis kaip 6 %, tiesiogiai išfasuoti į fasuotes, kurių neto tūris ne didesnis kaip 2 l		10.51.11.42.00	0,78	0,81	0,82	0,80	-2,44	2,56
Pasukos skirtos vartoti tiesiogiai	12		0,47	0,57	0,57	0,54	-5,26	14,89
Nekoncentruotas pienas ir grietinėlė, į kuriuos nepridėta cukraus ar kitų saldiklių, kurių riebumas didesnis kaip 21 % masės, tiesiogiai išfasuoti į fasuotes, kurių tūris ne didesnis kaip 2 l		10.51.12.30.00	3,23	3,56	3,54	3,50	-1,13	8,36
Nekoncentruotas pienas ir grietinėlė, į kuriuos nepridėta cukraus ar kitų saldiklių, kurių riebumas didesnis kaip 21 % masės, tiesiogiai išfasuoti į fasuotes, kurių tūris didesnis kaip 2 l		10.51.12.40.00	1,91	2,32	2,35	2,38	1,28	24,61
Aromatizuotas jogurtas	1411	10.51.52.44.20	1,67	1,70	1,69	1,72	1,78	2,99
Jogurtas (be priedų)	1421	10.51.52.42.30	2,62	2,72	2,75	2,67	-2,91	1,91
Rūgpienis ir kiti rūgštieji gėrimai	1422	10.51.52.42.10	0,83	0,85	0,86	0,86	0,00	3,61
Grietinė	1423	10.51.52.42.20	2,74	2,82	2,80	2,75	-1,79	0,36
Nugriebto pieno milteliai (pieno ir grietinėlės, kurių būvis kietas ir kurių riebumas ne didesnis kaip 1,5 % masės), išfasuoti į fasuotes, kurių svoris didesnis kaip 2,5 kg	224	10.51.21.60.00	•	2,50	2,35	2,31	-1,70	-
Sviestas, kurio riebumas ne didesnis kaip 85 % masės (įskaitant išrūgų sviestą)	231	10.51.30.30.00	5,80	6,15	6,24	6,26	0,32	7,93
Sviestas, kurio riebumas didesnis kaip 85 % masės ir kiti pieno riebalai ir aliejai (išskyrus pieno pastas, kurių riebumas mažesnis kaip 80 % masės) (lydytas sviestas)	232	10.51.30.50.00	•	•	•	8,13	-	-
Švieži (nebrandinti arba nekonservuoti) sūriai	24261	10.51.40.30.10	5,98	6,04	6,07	6,01	-0,99	0,50
Varškė	24262 24263	10.51.40.30.20	3,40	3,31	3,32	3,31	-0,30	-2,65
Kiti švieži sūriai (čia parodyti varškės sūreliai)	24264	10.51.40.30.80	5,64	5,83	5,77	5,95	3,12	5,50
Kiti nelydyti sūriai		10.51.40.50.80	5,01	5,16	5,31	5,21	-1,88	3,99
Lydyti sūriai, išskyrus trintus arba sūrių miltelius	25	10.51.40.70.00	5,21	5,34	5,28	5,39	2,08	3,45
Išrūgos ir pakeistų savybių išrūgos, skysto arba pastos pavidalo, koncentruotos arba nekoncentruotos, į kurias pridėta arba nepridėta cukraus ar kitų saldiklių	271 272	10.51.55.60.00	0,02	0,03	0,03	0,02	-33,33	0,00
Išrūgos ir pakeistų savybių išrūgos, miltelių, granuliu arba kitokio pavidalo sausieji gaminiai, koncentruotos arba nekoncentruotos, į kurias pridėta arba nepridėta cukraus ar kitų saldiklių	273 275	10.51.55.30.00	1,03	•	1,16	•	-	-
Grietininiai ir kiti valgomieji ledai (įskaitant šerbetą ir ledus ant pagaliuko) (išskyrus ledų mišinius ir ledų pagrindą) (EUR/l)	17	10.52.10.00.00	2,49	2,39	2,36	2,50	5,93	0,40
<b>GAMINIAI, KURIUOSE YRA NATŪRALAUS PIENO DALIŲ</b>								
Grietinės ir augalinių riebalų mišinys	162	10.89.19.51.20	1,88	1,82	1,82	1,84	1,10	-2,13
Varškės gaminiai su augaliniiais riebalais	281	10.89.19.51.30	•	•	•	2,93	-	-
Tepieji riebalų mišiniai	2332	10.89.19.51.60	2,62	2,54	2,31	2,13	-7,79	-18,70

<sup>1)</sup> lyginant 2024 m. balandžio mėn. su kovo mėn.; <sup>2)</sup> lyginant 2024 m. balandžio mėn. su 2023 m. balandžio mėn.;

Šaltinis ŽŪDC (LŽŪMPRIŠ)

\* svertinės, gamintojų (perpardavimai neįtraukti), be PVM.; • – konfidencialūs duomenys.





įtakos turėjo orų sąlygos ir struktūriniai pokyčiai.

Nepaisant gana stabilios žalio pieno pasiūlos, ES valstybėse\* stebimas ilgalaikis pieninių galvijų bandos mažėjimas (2023 m. pieninių galvijų banda sumažėjo 1,7 proc.). Šį mažėjimą kompensavo

žalio pieno išeigos padidėjimas, kuris pernai buvo apie 1,8 proc., didesnis nei 2022 m. Taip pat dėl palankių oro sąlygų buvo stebimas pieno kokybės pagerėjimas: pieno riebalų kiekis žaliame piene padidėjo apie 0,7 proc., o pieno baltymų kiekis

### Kai kurių Lietuvos pieno perdirbimo įmonėse pagamintų pieno gaminių vidutinės pardavimo kainos\* ES šalių rinkose, EUR/kg

Gaminio pavadinimas	Gaminio kodas pagal		2023 balandis	2024			Pokytis, %	
	TD 96/16	PGPK II dalį		vasaris	kovas	balandis	mėnesio <sup>1)</sup>	metų <sup>2)</sup>
<b>PIENO GAMINIAI</b>								
Nekoncentruotas pienas ir grietinėlė, į kuriuos nepridėta cukraus ar kitų saldiklių, kurių riebumas didesnis kaip 21 % masės, tiesiogiai išfasuoti į fasuotes, kurių tūris didesnis kaip 2 l		10.51.12.40.00	2,00	2,48	2,63	2,62	-0,38	31,00
Nugriebto pieno milteliai (pieno ir grietinėlės, kurių būvis kietas ir kurių riebumas ne didesnis kaip 1,5 % masės), išfasuoti į fasuotes, kurių svoris didesnis kaip 2,5 kg	224	10.51.21.60.00	•	•	2,34	2,33	-0,43	-
Varškė	24262 24263	10.51.40.30.20	3,56	3,56	3,43	3,44	0,29	-3,37
Kiti švieži sūriai (čia parodomi varškės sūriai)	24264	10.51.40.30.80	7,28	6,28	6,46	6,45	-0,15	-11,40
Kiti nelydyti sūriai		10.51.40.50.80	5,44	5,57	5,70	5,46	-4,21	0,37
Lydyti sūriai, išskyrus trintus arba sūrių miltelius	25	10.51.40.70.00	7,63	7,84	7,74	7,43	-4,01	-2,62
Išrūgos ir pakeistų savybių išrūgos, miltelių, granuliu ar kitokio pavidalo sausieji gaminiai, koncentruotos arba nekoncentruotos, į kurias pridėta arba nepridėta cukraus ar kitų saldiklių	273 275	10.51.55.30.00	2,78	5,37	5,14	7,29	41,83	162,23
Grietininiai ir kiti valgomieji ledai (įskaitant šerbetą ir ledus ant pagaliuko) (išskyrus ledų mišinius ir ledų pagrindą) (EUR/l)	17	10.52.10.00.00	2,43	2,33	2,19	2,23	1,83	-8,23

<sup>1)</sup> lyginant 2024 m. balandžio mėn. su kovo mėn.; <sup>2)</sup> lyginant 2024 m. balandžio mėn. su 2023 m. balandžio mėn.;

Šaltinis ŽŪDC (LŽŪMPRIS)

\* svertinės, gamintojų (perpardavimai neįtraukti), be PVM;

• – konfidencialūs duomenys.

### Kai kurių Lietuvos pieno perdirbimo įmonėse pagamintų pieno gaminių atsargos mėnesio pabaigoje, t

Gaminio pavadinimas	Gaminio kodas pagal		2023 balandis	2024			Pokytis %	
	TD 96/16	PGPK II dalį		vasaris	kovas	balandis	mėnesio <sup>1)</sup>	metų <sup>2)</sup>
<b>PIENO GAMINIAI</b>								
Nugriebto pieno milteliai (pieno ir grietinėlės, kurių būvis kietas ir kurių riebumas ne didesnis kaip 1,5 % masės), išfasuoti į fasuotes, kurių svoris didesnis kaip 2,5 kg	224	10.51.21.60.00	4 059,79	3 836,96	3 761,82	3 089,16	-17,88	-23,91
Sviestas, kurio riebumas ne didesnis kaip 85 % masės (įskaitant išrūgų sviestą)	231	10.51.30.30.00	1 066,59	838,99	497,13	572,91	15,24	-46,29
Švieži (nebrandinti arba nekonservuoti) sūriai, įskaitant išrūgų sūrius ir varškę	2426	10.51.40.30.00	679,57	895,42	865,22	815,17	-5,78	19,95
Trinti sūriai, sūrių milteliai, pelėsiniai ir kiti nelydyti sūriai	2421-2425	10.51.40.50.00	23 392,93	23 806,13	23 758,83	23 478,95	-1,18	0,37
Lydyti sūriai, išskyrus trintus arba sūrių miltelius	25	10.51.40.70.00	58,24	75,09	67,37	78,90	17,11	35,47
Išrūgos ir pakeistų savybių išrūgos, miltelių, granuliu ar kitokio pavidalo sausieji gaminiai, koncentruotos arba nekoncentruotos, į kurias pridėta arba nepridėta cukraus ar kitų saldiklių	273 275	10.51.55.30.00	2 932,32	998,95	•	•	-	-
Grietininiai ir kiti valgomieji ledai (įskaitant šerbetą ir ledus ant pagaliuko) (išskyrus ledų mišinius ir ledų pagrindą) (tūkst. l)	17	10.52.10.00.00	6 171,58	6 076,32	6 625,52	6 995,50	5,58	13,35
<b>GAMINIAI, KURIOSE YRA NATŪRALAUS PIENO DALIŲ</b>								
Varškės gaminiai su augaliniais riebalais	281	10.89.19.51.30	•	36,31	35,78	31,04	-13,25	-
Šviežio sūrio gaminiai su augaliniais riebalais	282	10.89.19.51.40	•	•	•	14,84	-	-
Sūrio gaminiai su augaliniais riebalais	283	10.89.19.51.50	2 282,48	2 547,24	2 569,67	2 461,90	-4,19	7,86
Tepieji riebalų mišiniai	2332	10.89.19.51.60	•	18,90	26,08	24,62	-5,60	-

<sup>1)</sup> lyginant 2024 m. balandžio mėn. su kovo mėn.; <sup>2)</sup> lyginant 2024 m. balandžio mėn. su 2023 m. balandžio mėn.;

Šaltinis ŽŪDC (LŽŪMPRIS)

• – konfidencialūs duomenys.



žaliame piene padidėjo apie 0,6 proc.

Europos Komisija prognozuoja, kad 2024 m. esant įprastoms oro sąlygoms ir aukštesniam žalio pieno kainų lygiui, ES valstybėse\* žalio pieno supirkimas turėtų būti apie 0,4 proc. didesnis nei prieš metus. Nors ir šiais metais tikimasi tolesnio ES pieninių galvijų bandos mažėjimo (apie 0,5 proc.), tačiau tai neturėtų turėti įtakos žalio pieno pasiūlai dėl 0,9 proc. išaugusiančios žalio pieno išeigos.

Šių metų I ketvirtį ES valstybėse\* supirkta 36,33 mln. t žalio pieno – 1,1 proc. daugiau nei

2023 m. tuo pačiu laikotarpiu. Analizuojamą ketvirtį, palyginti su 2023 m. I ketvirčiu, Lietuvoje žalio pieno supirkimas padidėjo apie 7,1 proc. (iki 320,3 tūkst. t).

2024 m. pradžioje ES žalio pieno supirkimo kainos stabilizavosi ir siekė apie 0,46 EUR/kg. Šis aukštas kainų lygis net 15,0 proc. viršijo 5 metų žalio pieno supirkimo kainų vidurkį.

**2024 m. balandžio mėn. sumažėjo pasaulinės nugriebto pieno miltelių (toliau – LPM) kainos, o sviesto – padidėjo.** Jungtinių Tautų maisto ir žemės

### Kai kurių pieno gaminių gamyba Lietuvos pieno perdirbimo įmonėse, t

Gaminio pavadinimas	Gaminio kodas pagal		2023 balandis	2024			Pokytis, %		
	TD 96/16	PGPK II dalį		vasaris	kovas	balandis	mėnesio <sup>1)</sup>	metų <sup>2)</sup>	
<b>PIENO GAMINIAI</b>									
Geriamasis pienas	11		5 059,53	5 202,80	5 471,87	5 438,42	-0,61	7,49	
Nekoncentruotas pienas ir grietinėlė, į kuriuos ne pridėta cukraus ar kitų saldiklių, kurių riebumas didesnis kaip 1 % masės, bet ne didesnis kaip 6 %, tiesiogiai išfasuoti į fasuotes, kurių neto tūris ne didesnis kaip 2 l		10.51.11.42.00	5 054,09	5 196,89	5 466,69	5 433,79	-0,60	7,51	
Pasukos skirtos vartoti tiesiogiai	12		83,17	60,33	73,45	71,99	-1,99	-13,44	
Nekoncentruotas pienas ir grietinėlė, į kuriuos ne pridėta cukraus ar kitų saldiklių, kurių riebumas didesnis kaip 21 % masės, tiesiogiai išfasuoti į fasuotes, kurių tūris ne didesnis kaip 2 l		10.51.12.30.00	158,15	130,65	154,33	130,05	-15,73	-17,77	
Nekoncentruotas pienas ir grietinėlė, į kuriuos ne pridėta cukraus ar kitų saldiklių, kurių riebumas didesnis kaip 21 % masės, tiesiogiai išfasuoti į fasuotes, kurių tūris didesnis kaip 2 l		10.51.12.40.00	6 631,08	6 790,95	6 841,42	6 511,27	-4,83	-1,81	
Aromatizuotas jogurtas	1411	10.51.52.44.20	1 027,66	1 080,48	1 152,73	1 126,57	-2,27	9,62	
Jogurtas (be priedų)	1421	10.51.52.42.30	205,32	230,28	253,20	257,65	1,76	25,49	
Rūgpienis ir kiti rūgštieji gėrimai	1422	10.51.52.42.10	3 111,77	2 501,50	2 910,95	3 244,67	11,46	4,27	
Grietinė	1423	10.51.52.42.20	1 501,39	1 637,83	1 800,48	1 750,51	-2,78	16,59	
Nugriebto pieno milteliai (pieno ir grietinėlės, kurių būvis kietas ir kurių riebumas ne didesnis kaip 1,5 % masės), išfasuoti į fasuotes, kurių svoris didesnis kaip 2,5 kg	224	10.51.21.60.00	2 126,99	1 406,77	1 165,85	●	-	-	
Sviestas, kurio riebumas ne didesnis kaip 85 % masės (įskaitant išrūgų sviestą)	231	10.51.30.30.00	1 137,11	1 090,13	937,03	896,07	-4,37	-21,20	
Varškė	24262	24263	10.51.40.30.20	1 872,93	2 015,31	2 295,34	2 218,38	-3,35	18,44
Kiti švieži sūriai (čia parodyti varškės sūreliai)	24264	10.51.40.30.80	674,13	876,64	969,91	890,56	-8,18	32,11	
Kiti nelydyti sūriai		10.51.40.50.80	●	2 043,58	2 392,55	2 070,87	-13,45	-	
Lydyti sūriai, išskyrus trintus arba sūrių miltelius	25	10.51.40.70.00	215,81	269,92	283,54	254,22	-10,34	17,80	
Išrūgos ir pakeistų savybių išrūgos, skysto arba pastos pavidalo, koncentruotos arba nekoncentruotos, į kurias pridėta arba ne pridėta cukraus ar kitų saldiklių	271	272	10.51.55.60.00	12 713,71	12 993,67	13 950,59	13 977,39	0,19	9,94
Išrūgos ir pakeistų savybių išrūgos, miltelių, granuliuojamųjų arba kitokio pavidalo sausieji gaminiai, koncentruotos arba nekoncentruotos, į kurias pridėta arba ne pridėta cukraus ar kitų saldiklių	273	275	10.51.55.30.00	1 225,73	1 158,64	●	●	-	-
Grietininiai ir kiti valgomieji ledai (įskaitant šerbetą ir ledus ant pagaliuko) (išskyrus ledų mišinius ir ledų pagrindą) (tūkst. l)	17	10.52.10.00.00	3 508,09	2 594,12	2 691,08	3 720,59	38,26	6,06	
<b>GAMINIAI, KURIUOSE YRA NATŪRALAUS PIENO DALIŲ</b>									
Grietinės ir augalinių riebalų mišinys	162	10.89.19.51.20	160,07	144,83	171,49	148,75	-13,26	-7,07	
Varškės gaminiai su augaliniiais riebalais	281	10.89.19.51.30	87,70	90,53	97,12	100,96	3,95	15,12	
Sūrio gaminiai su augaliniiais riebalais	283	10.89.19.51.50	2 032,29	1 626,34	2 119,44	2 231,78	5,30	9,82	
Tepieji riebalų mišiniai	2332	10.89.19.51.60	122,64	75,59	104,28	97,23	-6,76	-20,72	

<sup>1)</sup> lyginant 2024 m. balandžio mėn. su kovo mėn.; <sup>2)</sup> lyginant 2024 m. balandžio mėn. su 2023 m. balandžio mėn.;

Šaltinis: ŽŪDC (LŽŪMPRIS)

● – konfidencialūs duomenys.



ūkio organizacijos duomenimis, šių metų balandžio mėn. pieno gaminių kainų indeksas siekė 123,7 punktus ir buvo 1,6 proc. mažesnis nei kovo mėn. bei 4,3 proc. mažesnis nei prieš metus. Analizuojamą laikotarpį labiausiai sumažėjo į indekso skaičiavimą įtrauktų LPM kaina, dėl sumažėjusios paklausos ir didelės ES valstybėse pagamintų LPM pasiūlos. Taip pat dėl stiprėjančio JAV dolerio kurso šiek tiek sumažėjo pasaulinės sūrių kainos. Kitų dviejų į minėto indekso skaičiavimą įtrauktų pieno gaminių – sviesto ir nenugriebto pieno miltelių –

kainos šiek tiek didėjo.

Europos Komisijos duomenimis, analizuojamą laikotarpį, palyginti su 2024 m. kovo mėn., 1,3 proc. (iki 2,40 EUR/kg) sumažėjo vidutinė ES LPM pardavimo (gamintojų) kaina (be PVM), o sviesto – padidėjo 1,9 proc. (iki 5,74 EUR/kg). Naujausiais šių metų gegužės 26 d. duomenimis, LPM kaina siekė 2,44 EUR/kg, o sviesto kaina ir toliau didėjo (iki 6,09 EUR/kg).

\* Be Liuksemburgo duomenų.

Šaltiniai EK, FAO

### Kai kurių Lietuvos pieno perdirbimo įmonėse pagamintų pieno gaminių pardavimai\* vidaus rinkoje, t

Gaminio pavadinimas	Gaminio kodas pagal		2023	2024			Pokytis, %	
	TD 96/16	PGPK II dalį	balandis	vasaris	kovas	balandis	mėnesio <sup>1)</sup>	metų <sup>2)</sup>
<b>PIENO GAMINIAI</b>								
Geriamasis pienas	11		4 573,68	4 571,02	4 853,47	4 748,46	-2,16	3,82
Nekoncentruotas pienas ir grietinėlė, į kuriuos nepridėta cukraus ar kitų saldiklių, kurių riebumas didesnis kaip 1 % masės, bet ne didesnis kaip 6 %, tiesiogiai išfasuoti į fasuotes, kurių neto tūris ne didesnis kaip 2 l		10.51.11.42.00	4 568,76	4 566,45	4 849,30	4 744,30	-2,17	3,84
Pasukos skirtos vartoti tiesiogiai	12		82,99	64,31	66,84	74,85	11,98	-9,81
Nekoncentruotas pienas ir grietinėlė, į kuriuos nepridėta cukraus ar kitų saldiklių, kurių riebumas didesnis kaip 21 % masės, tiesiogiai išfasuoti į fasuotes, kurių tūris ne didesnis kaip 2 l		10.51.12.30.00	164,45	123,09	155,73	124,80	-19,86	-24,11
Nekoncentruotas pienas ir grietinėlė, į kuriuos nepridėta cukraus ar kitų saldiklių, kurių riebumas didesnis kaip 21 % masės, tiesiogiai išfasuoti į fasuotes, kurių tūris didesnis kaip 2 l		10.51.12.40.00	1 653,61	2 447,93	2 774,43	2 170,32	-21,77	31,25
Aromatizuotas jogurtas	1411	10.51.52.44.20	987,46	945,32	1 011,44	1 008,31	-0,31	2,11
Jogurtas (be priedų)	1421	10.51.52.42.30	201,22	232,35	249,96	244,28	-2,27	21,40
Rūgpienis ir kiti rūgštieji gėrimai	1422	10.51.52.42.10	2 983,28	2 345,06	2 715,58	3 150,51	16,02	5,61
Grietinė	1423	10.51.52.42.20	1 393,84	1 446,88	1 625,79	1 575,33	-3,10	13,02
Nugriebto pieno milteliai (pieno ir grietinėlės, kurių būvis kietas ir kurių riebumas ne didesnis kaip 1,5 % masės), išfasuoti į fasuotes, kurių svoris didesnis kaip 2,5 kg	224	10.51.21.60.00	●	372,84	203,07	165,74	-18,38	-
Sviestas, kurio riebumas ne didesnis kaip 85 % masės (įskaitant išrūgų sviestą)	231	10.51.30.30.00	580,52	794,22	900,87	735,63	-18,34	26,72
Sviestas, kurio riebumas didesnis kaip 85 % masės ir kiti pieno riebalai ir aliejai (išskyrus pieno pastas, kurių riebumas mažesnis kaip 80 % masės) (lydytas sviestas)	232	10.51.30.50.00	●	●	●	4,86	-	-
Švieži (nebrandinti arba nekonservuoti) sūriai	24261	10.51.40.30.10	452,66	524,76	608,67	562,91	-7,52	24,36
Varškė	24262 24263	10.51.40.30.20	1 514,91	1 704,71	1 873,74	1 785,57	-4,71	17,87
Kiti švieži sūriai (čia parodomi varškės sūreliai)	24264	10.51.40.30.80	366,90	371,80	453,72	395,75	-12,78	7,86
Kiti nelydyti sūriai		10.51.40.50.80	678,31	772,84	882,18	874,85	-0,83	28,97
Lydyti sūriai, išskyrus trintus arba sūrių miltelius	25	10.51.40.70.00	177,73	222,00	235,87	203,54	-13,71	14,52
Išrūgos ir pakeistų savybių išrūgos, skysto arba pastos pavidalo, koncentruotos arba nekoncentruotos, į kurias pridėta arba nepridėta cukraus ar kitų saldiklių	271 272	10.51.55.60.00	10 422,30	10 789,91	11 690,85	11 648,62	-0,36	11,77
Išrūgos ir pakeistų savybių išrūgos, miltelių, granuliuojamųjų arba kitokio pavidalo sausieji gaminiai, koncentruotos arba nekoncentruotos, į kurias pridėta arba nepridėta cukraus ar kitų saldiklių	273 275	10.51.55.30.00	58,76	●	39,97	●	-	-
Grietininiai ir kiti valgomieji ledai (įskaitant šerbetą ir ledus ant pagaliuko) (išskyrus ledų mišinius ir ledų pagrindą) (tūkst. l)	17	10.52.10.00.00	1 015,29	446,02	729,13	1 027,45	40,91	1,20
<b>GAMINIAI, KURIUOSE YRA NATŪRALAUS PIENO DALIŲ</b>								
Grietinės ir augalinių riebalų mišinys	162	10.89.19.51.20	147,01	132,12	147,16	140,14	-4,77	-4,67
Varškės gaminiai su augaliniiais riebalais	281	10.89.19.51.30	●	●	●	46,05	-	-
Tepieji riebalų mišiniai	2332	10.89.19.51.60	132,03	81,18	94,55	96,51	2,07	-26,90

<sup>1)</sup> lyginant 2024 m. balandžio mėn. su kovo mėn.; <sup>2)</sup> lyginant 2024 m. balandžio mėn. su 2023 m. balandžio mėn.;

Šaltinis ŽŪDC (LŽŪMPRIS)

\* gamintojų (perpardavimai neįtraukti); ● – konfidencialūs duomenys.

**Kai kurių Lietuvos pieno perdirbimo įmonėse pagamintų pieno gaminių eksportas\* į ES šalis, t**

Gaminio pavadinimas	Gaminio kodas pagal		2023	2024			Pokytis, %	
	TD 96/16	PGPK II dalį	balandis	vasaris	kovas	balandis	mėnesio <sup>1)</sup>	metų <sup>2)</sup>
<b>PIENO GAMINIAI</b>								
Nekoncentruotas pienas ir grietinėlė, į kuriuos nepridėta cukraus ar kitų saldiklių, kurių riebumas didesnis kaip 21 % masės, tiesiogiai išfasuoti į fasuotes, kurių tūris didesnis kaip 2 l		10.51.12.40.00	5 030,69	4 246,77	4 382,29	4 748,76	8,36	-5,60
Nugriebto pieno milteliai (pieno ir grietinėlės, kurių būvis kietas ir kurių riebumas ne didesnis kaip 1,5 % masės), išfasuoti į fasuotes, kurių svoris didesnis kaip 2,5 kg	224	10.51.21.60.00	●	●	700,00	586,51	-16,21	-
Varškė	24262 24263	10.51.40.30.20	272,52	237,93	342,07	312,57	-8,62	14,70
Kiti švieži sūriai (čia parodomi varškės sūreliai)	24264	10.51.40.30.80	269,91	427,68	419,09	467,06	11,45	73,04
Kiti nelydyti sūriai		10.51.40.50.80	780,72	873,74	866,21	935,46	7,99	19,82
Lydyti sūriai, išskyrus trintus arba sūrių miltelius	25	10.51.40.70.00	20,88	27,80	30,64	21,50	-29,83	2,97
Išrūgos ir pakeistų savybių išrūgos, miltelių, granuliuojamųjų arba kitokio pavidalo sausieji gaminiai, koncentruotos arba nekongcentruotos, į kurias pridėta arba nepridėta cukraus ar kitų saldiklių	273 275	10.51.55.30.00	508,82	591,10	443,04	350,24	-20,95	-31,17
Grietininiai ir kiti valgomieji ledai (įskaitant šerbetą ir ledus ant pagaliuko) (išskyrus ledų mišinius ir ledų pagrindą) (tūkst. l)	17	10.52.10.00.00	1 606,68	761,04	1 173,97	2 096,37	78,57	30,48

<sup>1)</sup> lyginant 2024 m. balandžio mėn. su kovo mėn.; <sup>2)</sup> lyginant 2024 m. balandžio mėn. su 2023 m. balandžio mėn.; Šaltinis ŽŪDC (LŽŪMPRIS)

\* gamintojų (perpardavimai neįtraukti);

● – konfidencialūs duomenys.

**Kai kurių Lietuvos pieno perdirbimo įmonėse pagamintų pieno gaminių eksportas\* į trečiąsias šalis, t**

Gaminio pavadinimas	Gaminio kodas pagal		2023	2024			Pokytis, %	
	TD 96/16	PGPK II dalį	balandis	vasaris	kovas	balandis	mėnesio <sup>1)</sup>	metų <sup>2)</sup>
<b>PIENO GAMINIAI</b>								
Sviestas, kurio riebumas ne didesnis kaip 85 % masės (įskaitant išrūgų sviestą)	231	10.51.30.30.00	●	●	●	11,86	-	-
Kiti švieži sūriai (čia parodomi varškės sūreliai)	24264	10.51.40.30.80	39,21	54,01	80,43	54,92	-31,72	40,07
Kiti nelydyti sūriai		10.51.40.50.80	669,14	490,94	621,09	468,98	-24,49	-29,91
Lydyti sūriai, išskyrus trintus arba sūrių miltelius	25	10.51.40.70.00	●	●	23,58	●	-	-
Grietininiai ir kiti valgomieji ledai (įskaitant šerbetą ir ledus ant pagaliuko) (išskyrus ledų mišinius ir ledų pagrindą) (tūkst. l)	17	10.52.10.00.00	181,26	162,50	229,94	223,65	-2,74	23,39

<sup>1)</sup> lyginant 2024 m. balandžio mėn. su kovo mėn.; <sup>2)</sup> lyginant 2024 m. balandžio mėn. su 2023 m. balandžio mėn.; Šaltinis ŽŪDC (LŽŪMPRIS)

\* gamintojų (perpardavimai neįtraukti);

● – konfidencialūs duomenys.

**Kai kurių Lietuvos pieno perdirbimo įmonėse pagamintų pieno gaminių vidutinės pardavimo kainos\* trečiųjų šalių rinkose, EUR/kg**

Gaminio pavadinimas	Gaminio kodas pagal		2023	2024			Pokytis, %	
	TD 96/16	PGPK II dalį	balandis	vasaris	kovas	balandis	mėnesio <sup>1)</sup>	metų <sup>2)</sup>
<b>PIENO GAMINIAI</b>								
Sviestas, kurio riebumas ne didesnis kaip 85 % masės (įskaitant išrūgų sviestą)	231	10.51.30.30.00	●	●	●	5,97	-	-
Kiti švieži sūriai (čia parodomi varškės sūreliai)	24264	10.51.40.30.80	6,64	7,69	6,68	6,97	4,34	4,97
Kiti nelydyti sūriai		10.51.40.50.80	5,95	5,90	6,73	6,15	-8,62	3,36
Lydyti sūriai, išskyrus trintus arba sūrių miltelius	25	10.51.40.70.00	●	●	7,23	●	-	-
Grietininiai ir kiti valgomieji ledai (įskaitant šerbetą ir ledus ant pagaliuko) (išskyrus ledų mišinius ir ledų pagrindą) (EUR/l)	17	10.52.10.00.00	2,64	2,53	2,42	2,91	20,25	10,23

<sup>1)</sup> lyginant 2024 m. balandžio mėn. su kovo mėn.; <sup>2)</sup> lyginant 2024 m. balandžio mėn. su 2023 m. balandžio mėn.; Šaltinis ŽŪDC (LŽŪMPRIS)

\* gamintojų (perpardavimai neįtraukti), be PVM;

● – konfidencialūs duomenys.



## Kai kurių pieno gaminių vidutinės savaitinės kainos\* (gamintojų) ES valstybėse ir Jungtinėje Karalystėje, EUR/kg (be PVM)

Gaminys	Valstybė	2023		2024			Pokytis, %		
		21 sav. (05 22–28)	18 sav. (04 29–05 05)	19 sav. (05 06–12)	20 sav. (05 13–19)	21 sav. (05 20–26)	savaitės <sup>1)</sup>	metų <sup>2)</sup>	
Sviestas (82 proc. rieb.)	Išfasuotas luitais	●	●	5,81	5,70	5,84	2,46	-	
		6,37	6,62	6,41	6,71	6,98	4,02	9,58	
	Išfasuotas į mažesnes fasuotes (80–85 proc.rieb.)	Latvija	4,37	6,36	5,61	6,59	7,29	10,62	66,82
		Estija	4,96	5,57	5,82	...	...	-	-
	Išfasuotas mažesnes fasuotes (80–85 proc.rieb.)	Vokietija	6,07	6,36	6,36	6,48	6,76	4,32	11,37
		Išfasuotas luitais	4,65	5,91	5,97	6,28	6,50	3,50	39,78
	Išfasuotas po 250 g	Vokietija	4,90	6,00	6,03	6,07	6,07	0,00	23,88
		I rūšis	4,88	5,84	5,83	5,91	6,21	5,08	27,25
	Išfasuotas luitais	Belgija	4,77	5,99	6,01	6,15	6,62	7,64	38,78
		firminis	4,70	5,83	5,88	6,00	6,38	6,33	35,74
	Išfasuotas luitais	Nyderlandai	4,68	5,87	5,89	6,05	6,48	7,11	38,46
		Išfasuotas po 200–250 g	Slovakija	5,87	6,31	6,33	6,40	5,66	-11,56
	Išfasuotas luitais		Slovakija	5,68	6,33	6,37	6,40	6,29	-1,72
		Išfasuotas po 250 g	Čekija	6,33	6,63	6,88	6,47	6,50	0,46
	Išfasuotas po 250 g		Čekija	5,74	6,54	6,47	6,72	6,80	1,19
		Išfasuotas luitais	Lenkija	4,40	5,65	5,69	5,70	5,81	1,93
	4,83			5,80	5,81	5,96	6,17	3,52	27,74
	<b>ES vidutinė kaina</b>		<b>4,74</b>	<b>5,79</b>	<b>5,84</b>	<b>5,97</b>	<b>6,09</b>	<b>2,01</b>	<b>28,48</b>
	Išfasuotas luitais (kilmės šalis Anglija)	Jungtinė Karalystė	...	5,76	...	6,08	...	-	-
			...	6,31	...	6,29	...	-	-
Išfasuotas į mažesnes fasuotes (kilmės šalis Airija)		...	6,31	...	6,29	...	-	-	
		...	...	...	...	...	-	-	
Nugriebto pieno milteliai	Išfasuoti po 25 kg	Latvija	...	4,02	2,86	2,83	3,01	6,36	-
		Vokietija	2,50	2,37	2,38	2,44	2,49	2,05	-0,40
	Išfasuoti po 25 kg	Prancūzija	2,47	2,39	2,43	2,43	2,43	0,00	-1,62
		Belgija	2,58	2,48	2,52	2,54	2,63	3,54	1,94
	Išfasuoti po 25 kg	Nyderlandai	2,44	2,37	2,37	2,39	2,44	2,09	0,00
		Čekija	2,65	2,56	2,65	2,67	2,54	-4,87	-4,15
	Išfasuoti po 25 kg	Slovakija	...	...	2,94	3,02	2,34	-22,52	-
		Lenkija	2,52	2,36	2,41	2,49	2,35	-5,62	-6,75
<b>ES vidutinė kaina</b>		<b>2,48</b>	<b>2,38</b>	<b>2,40</b>	<b>2,43</b>	<b>2,44</b>	<b>0,41</b>	<b>-1,61</b>	
Išfasuoti po 25 kg	Jungtinė Karalystė	...	2,34	...	2,47	...	-	-	
	...	...	...	...	...	5,78	-	-	
Nenu- griebto pieno milteliai	Išfasuoti po 25 kg	Vokietija	3,49	3,67	3,70	3,75	3,80	1,33	8,88
		Prancūzija	3,66	3,58	3,58	3,58	3,80	6,15	3,83
	Išfasuoti po 25 kg	Nyderlandai	3,40	3,59	3,59	3,65	3,70	1,37	8,82
		Čekija	4,07	3,86	3,96	4,27	4,19	-1,87	2,95
	Išfasuoti po 25 kg	Lenkija	3,45	3,70	3,64	3,76	3,69	-1,86	6,96
		<b>ES vidutinė kaina</b>		<b>3,49</b>	<b>3,61</b>	<b>3,65</b>	<b>3,68</b>	<b>3,73</b>	<b>1,36</b>
Išrūgų milteliai	Išfasuoti po 25 kg	Vokietija	0,85	0,97	0,97	0,98	0,98	0,00	15,29
		Nyderlandai	0,64	0,63	0,63	0,64	0,65	1,56	1,56
	Išfasuoti po 25 kg	Čekija	...	0,92	0,94	0,95	0,89	-6,32	-
		Lenkija	0,84	0,81	0,78	0,80	0,82	2,50	-2,38
	<b>ES vidutinė kaina</b>		<b>0,77</b>	<b>0,76</b>	<b>0,77</b>	<b>0,77</b>	<b>0,78</b>	<b>1,30</b>	<b>4,00</b>
Išfasuoti po 25 kg	Jungtinė Karalystė	...	0,82	...	0,82	...	-	-	
	Gouda	Lietuva	5,35	5,16	●	●	4,94	-	-7,66
5,58			5,86	5,38	5,83	5,67	-2,74	1,61	
Sūriai	Kietieji ilgai brandinti	5,85	●	6,15	6,11	6,08	-0,49	3,93	
		...	...	...	...	4,68	-	-	
	Tilsit	Estija	...	...	...	...	4,68	-	-
			...	3,12	3,11	3,10	3,06	-1,29	-
	Edam	Latvija	7,25	7,58	7,45	7,34	7,83	6,68	8,00
			3,87	3,94	4,09	4,11	4,06	-1,22	4,91
	Emmental, 45 proc. s. m.	Vokietija	6,05	5,95	5,95	5,95	5,95	0,00	-1,65
			10,15	10,68	10,68	10,68	10,73	0,47	5,71
	Parmigiano	Italija	10,03	10,53	10,53	10,53	10,63	0,95	5,98
			7,93	7,83	7,83	7,83	7,83	0,00	-1,26
	Provolone, 4 mėn.	Italija	7,20	7,00	7,00	7,00	7,00	0,00	-2,78
			6,60	6,40	6,40	6,40	6,40	0,00	-3,03
	Taleggio	Italija	7,10	6,90	6,90	6,90	6,90	0,00	-2,82
			...	...	...	...	...	...	...

lentelės tęsinys 20 psl.





19 psl. lentelės tęsinys

Gaminys	Valstybė	2023	2024				Pokytis, %	
		21 sav. (05 22–28)	18 sav. (04 29–05 05)	19 sav. (05 06–12)	20 sav. (05 13–19)	21 sav. (05 20–26)	savaitės <sup>1)</sup>	metų <sup>2)</sup>
<i>Taleggio</i>		7,10	6,90	6,90	6,90	6,90	0,00	-2,82
<i>Edam</i>	Slovakija	7,57	7,09	7,11	7,11	7,12	0,14	-5,94
<i>Edam, 40–45 proc. s. m.</i>	Čekija	5,11	4,94	4,68	5,07	4,80	-5,33	-6,07
<i>Edam, 30 proc. s. m.</i>		3,87	3,89	3,92	3,94	3,81	-3,30	-1,55
<i>Emmental, 45–50 proc. s. m.</i>		6,98	6,37	5,96	6,38	6,45	1,10	-7,59
<i>Gouda, 45–50 proc. s. m.</i>	Lenkija	4,46	4,98	4,72	5,16	4,61	-10,66	3,36
<i>Edam</i>		4,17	4,30	4,30	4,39	4,37	0,00	4,80
<i>Gouda</i>		4,65	4,69	4,73	4,75	4,70	-1,05	1,08
<i>Cheddar</i>		4,03	4,39	4,76	4,70	4,99	8,43	23,82
<i>Emmental</i>		4,76	5,23	5,18	5,27	5,27	0,00	10,71
<i>Mozzarella</i>		4,58	5,10	5,09	4,99	5,01	0,40	9,39
<i>Feta</i>		3,49	3,46	3,47	3,51	3,41	-2,85	-2,29
Pelėsiniai		5,88	6,18	6,48	6,45	6,44	-0,16	9,52
<b>Cheddar</b>	ES vidutinė kaina	<b>3,80</b>	<b>3,92</b>	<b>3,92</b>	<b>3,90</b>	<b>3,90</b>	<b>0,00</b>	<b>2,63</b>
<b>Edam</b>		<b>4,12</b>	<b>4,35</b>	<b>4,29</b>	<b>4,38</b>	<b>4,37</b>	<b>-0,23</b>	<b>6,07</b>
<b>Gouda</b>		<b>4,47</b>	<b>4,36</b>	<b>4,34</b>	<b>4,36</b>	<b>4,37</b>	<b>0,23</b>	<b>-2,24</b>
<b>Emmental</b>		<b>6,23</b>	<b>5,73</b>	<b>6,07</b>	<b>5,99</b>	<b>6,05</b>	<b>1,00</b>	<b>-2,89</b>
<i>Cheddar</i> (kilmės šalis Anglija)	Jungtinė	...	4,09	...	4,31	...	-	-
<i>Cheddar</i> (kilmės šalis Airija)	Karalystė	...	4,06	...	4,28	...	-	-

\* kainos užsienio valstybėse (EUR) pateiktos pagal atitinkamos datos ECB valiutų kursą;

<sup>1)</sup> lyginant 2024 m. 21 savaitę su 20 savaitę; <sup>2)</sup> lyginant 2024 m. 21 savaitę su 2023 m. 21 savaitę;

... – nėra duomenų; ● – konfidencialūs duomenys.

Lietuvos duomenys pateikti pagal Pieno gaminių pardavimo savaitės ataskaitą PS-5.

Šaltiniai ŽŪDC (LŽŪMPRIŠ), AMI, EKI, METK, LVAEI, EK, SZIF, PPA–ATIS, ZSRIR

**Pasaulinės kai kurių pieno gaminių kainos\*, EUR/kg**

Gaminių pavadinimas		Vidutinė kaina*					pokytis, %	
		JAV						
		2023	2024			pokytis, %		
		22 sav. (05 29–06 02)	19 sav. (05 06–10)	20 sav. (05 13–17)	21 sav. (05 20–24)	22 sav. (05 27–31)	savaitės <sup>1)</sup>	metų <sup>2)</sup>
Sviestas, AA	CME	5,04	6,19	6,19	6,32	6,15	-2,69	22,02
Sūris <i>Cheddar</i> , luitais		2,97	3,93	3,94	3,80	3,70	-2,63	24,58
LPM, Centrinis ir Rytų regionas, FOB		2,39	2,30	2,33	2,40	2,40	0,00	0,42
NPM, Nacionalinis vid., FOB		4,06	4,49	4,48	4,53	4,57	0,88	12,56
Išrūgų milteliai, Centrinis regionas, FOB		0,64	0,79	0,78	0,79	0,80	1,27	25,00
Vakarų Europoje, eksportui, FOB								
		2023	2024		pokytis, %			
		20–21 sav. (05 15–26)	18–19 sav. (04 29–05 10)		20–21 sav. (05 13–24)	2 savaitės <sup>3)</sup>	metų <sup>2)</sup>	
Sviestas, 82 % riebi.		4,70	5,92		6,18	4,39	31,49	
LPM		2,44	2,35		2,41	2,55	-1,23	
NPM		3,48	3,64		3,70	1,65	6,32	
Lydytas sviestas		6,07	6,70		6,71	0,15	10,54	
Išrūgų milteliai		0,77	0,81		0,82	1,23	6,49	
Okeanijos valstybėse, eksportui, FOB								
		2023	2024		pokytis, %			
		20–21 sav. (05 15–26)	18–19 sav. (04 29–05 10)		20–21 sav. (05 13–24)	2 savaitės <sup>3)</sup>	metų <sup>2)</sup>	
Sviestas, 82 % riebi.		4,68	6,40		6,31	-1,41	34,83	
LPM		2,58	2,37		2,45	3,38	-5,04	
NPM		3,01	3,13		3,13	0,00	3,99	
Sūris <i>Cheddar</i>		4,14	4,00		3,99	-0,25	-3,62	

LPM – nugriebto pieno milteliai; NPM – nenugriebto pieno milteliai;

Šaltinis USDA

\* kainos užsienio valstybėse (EUR) pateiktos pagal atitinkamos datos ECB valiutų kursą;

<sup>1)</sup> lyginant dvi paskutiniąsias savaites;

<sup>2)</sup> lyginant 2024 m. ir 2023 m. atitinkamų laikotarpių duomenis; <sup>3)</sup> lyginant 2024 m. 20–21 savaites su 18–19 savaitėmis.




**Kai kurių Lietuvos įmonėse pagamintų pieno gaminių vidutinės pardavimo kainos\* vidaus rinkoje, EUR/mat. vnt.**

Gaminys	Kodas pagal TD 96/16/EB	Mat vnt.	2023	2024			Pokytis, %	
			balandis	vasaris	kovas	balandis	mėnesio <sup>1)</sup>	metų <sup>2)</sup>
Geriamasis pienas, pasterizuotas, 2,5 % riebumo, išfasuotas po 0,9–1 l į plėvelės fasuotes	11511	l	0,70	0,65	0,65	0,65	0,00	-7,14
Kefyras, 2,5 % riebumo, 0,9–1 kg plastikiniame maišelyje	14221	kg	0,64	0,61	0,61	0,61	0,00	-4,69
Grietinė, 30 % riebumo, 330–500 g polistireno indelyje	14231n	kg	3,07	2,97	2,94	2,95	0,34	-3,91
Jogurtas, be priedų, 200–380 g polistireno indelyje (išskyrus ekologišką jogurtą be priedų)	14211be	kg	2,36	2,40	2,41	2,51	4,15	6,36
Sviestas, 82 % riebumo, 170–200 g pergamentiniame ar laminuotame popieriuje	231131n	kg	6,38	6,65	6,75	6,69	-0,89	4,86
Varškė, liesa be priedų, išfasuota po 180–200 g	242621	kg	2,61	2,48	2,46	2,51	2,03	-3,83
Varškės sūris**, 22 % riebumo, be priedų	242611	kg	5,70	5,74	5,74	5,74	0,00	0,70
Gouda sūriai	24231	kg	5,52	4,96	5,10	5,23	2,55	-5,25
Tilsit sūriai	24232	kg	5,99	5,62	5,77	5,89	2,08	-1,67
Kietieji ilgai brandinti sūriai	2424	kg	9,74	9,44	9,43	9,32	-1,17	-4,31

<sup>1)</sup> lyginant 2024 m. balandžio mėn. su kovo mėn.;

Šaltinis ŽŪDC (LŽŪMPRIŠ)

<sup>2)</sup> lyginant 2024 m. balandžio mėn. su 2023 m. balandžio mėn.

\* svartinės, gamintojų, be PVM; \*\* be saldaus pieno sūrių.

**Kai kurių Lietuvos įmonėse pagamintų pieno gaminių pardavimai vidaus rinkoje, t**

Gaminys	Kodas pagal TD 96/16/EB	2023	2024			Pokytis, %	
		balandis	vasaris	kovas	balandis	mėnesio <sup>1)</sup>	metų <sup>2)</sup>
Geriamasis pienas, pasterizuotas, 2,5 % riebumo, išfasuotas po 0,9–1 l į plėvelės fasuotes	11511	1 067,56	1 046,10	1 093,87	1 047,12	-4,27	-1,91
Kefyras, 2,5 % riebumo, 0,9–1 kg plastikiniame maišelyje	14221	736,10	557,84	636,59	694,2	9,05	-5,69
Grietinė, 30 % riebumo, 330–500 g polistireno indelyje	14231n	618,96	714,45	784,99	744,01	-5,22	20,20
Jogurtas, be priedų, 200–380 g polistireno indelyje (išskyrus ekologišką jogurtą be priedų)	14211be	83,80	87,43	94,89	85,03	-10,39	1,47
Sviestas, 82 % riebumo, 170–200 g pergamentiniame ar laminuotame popieriuje	231131n	485,09	603,50	702,48	533,56	-24,05	9,99
Varškė, liesa be priedų, išfasuota po 180–200 g	242621	81,26	88,32	90,12	83,85	-6,96	3,19
Varškės sūris*, 22 % riebumo, be priedų	242611	48,93	53,85	53,31	48,79	-8,48	-0,29
Gouda sūriai	24231	110,07	143,40	135,44	139,63	3,09	26,86
Tilsit sūriai	24232	284,63	368,99	357,14	327,11	-8,41	14,92
Kietieji ilgai brandinti sūriai	2424	76,57	62,22	78,54	74,49	-5,16	-2,72

<sup>1)</sup> lyginant 2024 m. balandžio mėn. su kovo mėn.;

Šaltinis ŽŪDC (LŽŪMPRIŠ)

<sup>2)</sup> lyginant 2024 m. balandžio mėn. su 2023 m. balandžio mėn.

\* be saldaus pieno sūrių.

**Kai kurių Lietuvos įmonėse pagamintų pieno gaminių vidutinės savaitinės pardavimo kainos<sup>1)</sup>, EUR/kg**

Gaminio pavadinimas	Gaminio kodas pagal Tarybos direktyvą 96/16/EB	Lietuvos rinkoje						Kitų ES valstybių ir trečiųjų šalių rinkose					
		2023	2024			pokytis, %		2023	2024			pokytis, %	
		22 sav. (05 29–06 04)	20 sav. (05 13–19)	21 sav. (05 20–26)	22 sav. (05 27–06 02)	savaitės <sup>2)</sup>	metų <sup>3)</sup>	22 sav. (05 29–06 04)	20 sav. (05 13–19)	21 sav. (05 20–26)	22 sav. (05 27–06 02)	savaitės <sup>2)</sup>	metų <sup>3)</sup>
Sviestas, 82 proc. riebumo	luitais	●	5,70	5,83	5,99	2,74	-	●	●	●	●	-	-
	fasuotas	23113	5,81	6,78	7,19	6,77	-5,84	16,52	5,92	6,48	6,18	6,12	-0,97
Sūriai													
Gouda	24231	5,32	●	4,92	●	-	-	5,12	4,58	5,03	5,34	6,16	4,30
Tilsit	24232	6,09	5,91	5,73	5,74	0,17	-5,75	●	5,51	●	5,35	-	-
Kietieji ilgai brandinti	2424	10,72	10,08	10,08	8,70	-13,69	-18,84	5,95	5,76	5,88	5,78	-1,70	-2,86

<sup>1)</sup> svartinės, gamintojų, be PVM;

Šaltinis ŽŪDC (LŽŪMPRIŠ)

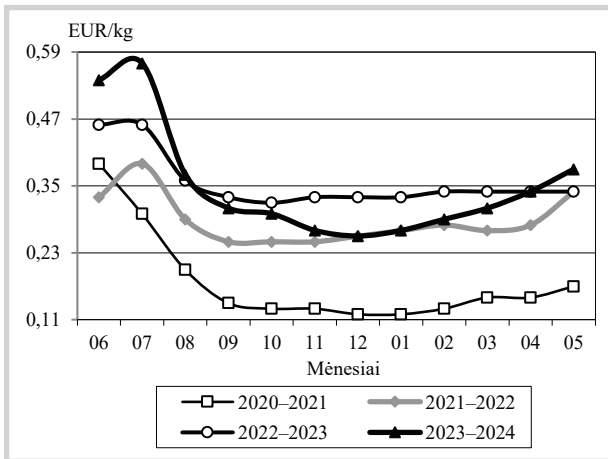
<sup>2)</sup> lyginant 2024 m. 22 savaitę su 21 savaitę; <sup>3)</sup> lyginant 2024 m. 22 savaitę su 2023 m. 22 savaitę;

● – konfidencialūs duomenys.



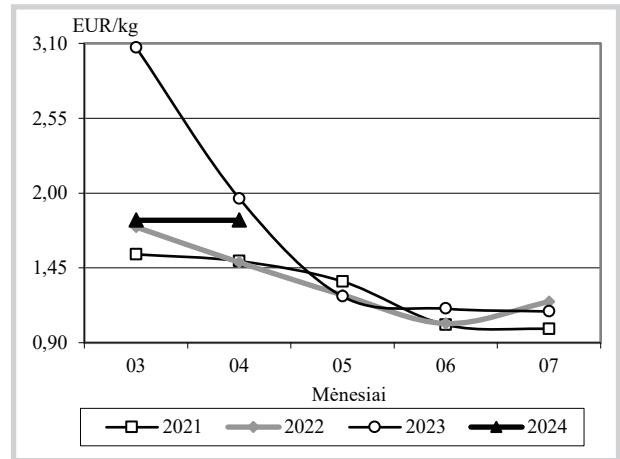
## Bulvių, daržovių ir vaisių rinka

**Bulvių vidutinės kainos (augintojų) Lietuvoje 2020–2024 m.**



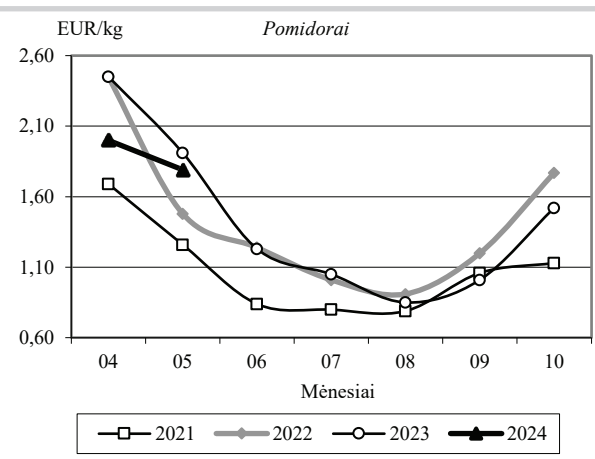
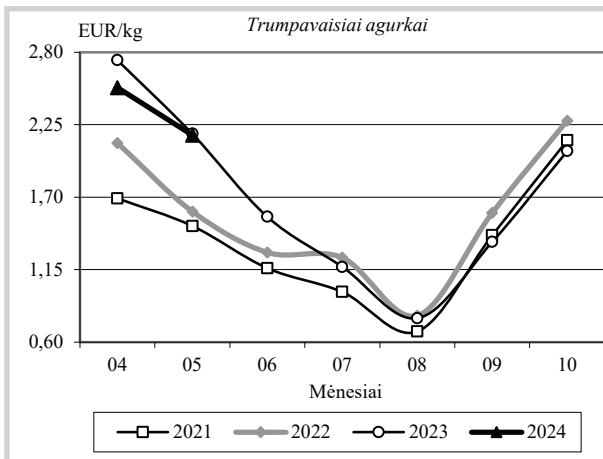
Šaltinis ŽŪDC (LŽŪMPRIŠ)

**Ilgavaisių agurkų vidutinės kainos (augintojų) Lietuvoje 2021–2024 m.**



Šaltinis ŽŪDC (LŽŪMPRIŠ)

**Šiltnamių daržovių vidutinės kainos (augintojų) Lietuvoje 2021–2024 m.**



Šaltinis ŽŪDC (LŽŪMPRIŠ)

**Bulvių ir daržovių vidutinės pardavimo kainos Lietuvos prekiniuose ūkiuose ir šiltnamiuose, EUR/kg (be PVM)\***

Produkcija	Data	2023		2024				Pokytis, %					
		22 sav. (05 29–06 04)		20 sav. (05 13–19)		21 sav. (05 20–26)		22 sav. (05 27–06 02)		savaitės**		metų***	
		min.	maks.	min.	maks.	min.	maks.	min.	maks.	min.	maks.		
Bulvės		0,28	0,40	0,29	0,47	0,30	0,52	0,30	0,52	0,00	0,00	7,14	30,00
Morkos neplautos		0,34	0,70	0,44	0,64	0,44	0,64	0,45	0,55	2,27	-14,06	32,35	-21,43
Baltagūžiai kopūstai		0,40	0,60	0,26	0,44	0,30	0,48	0,36	0,50	20,00	4,17	-10,00	-16,67
Burokėliai		0,24	0,36	0,20	0,30	0,20	0,30	0,20	0,30	0,00	0,00	-16,67	-16,67
Svogūnų laiškai		3,00	8,00	3,30	7,30	3,20	7,30	3,20	7,30	0,00	0,00	6,67	-8,75
Salotos		1,80	2,00	-	-	1,90	2,00	1,90	2,00	0,00	0,00	5,56	0,00
Salotos, vnt.		0,50	0,60	0,50	0,60	0,50	0,60	0,50	0,60	0,00	0,00	0,00	0,00
Aisbergo salotos		1,30	1,90	-	-	1,90	2,00	1,90	2,00	0,00	0,00	46,15	5,26
Špinatai		1,80	4,20	-	-	2,00	4,20	2,00	4,20	0,00	0,00	11,11	0,00
Ilgavaisiai agurkai		1,15	1,20	1,80	1,80	1,80	1,80	1,80	1,80	0,00	0,00	56,52	50,00
Trumpavaisiai agurkai		1,80	2,10	2,10	2,30	2,10	2,20	1,80	2,00	-14,29	-9,09	0,00	-4,76
Pomidorai		1,50	1,55	1,80	2,00	1,50	1,80	1,30	1,60	-13,33	-11,11	-13,33	3,23
Rauginti kopūstai		1,25	1,35	1,20	1,30	1,20	1,30	1,20	1,30	0,00	0,00	-4,00	-3,70
Rauginti agurkai		1,80	1,90	1,70	1,90	1,70	1,90	1,70	1,90	0,00	0,00	-5,56	0,00

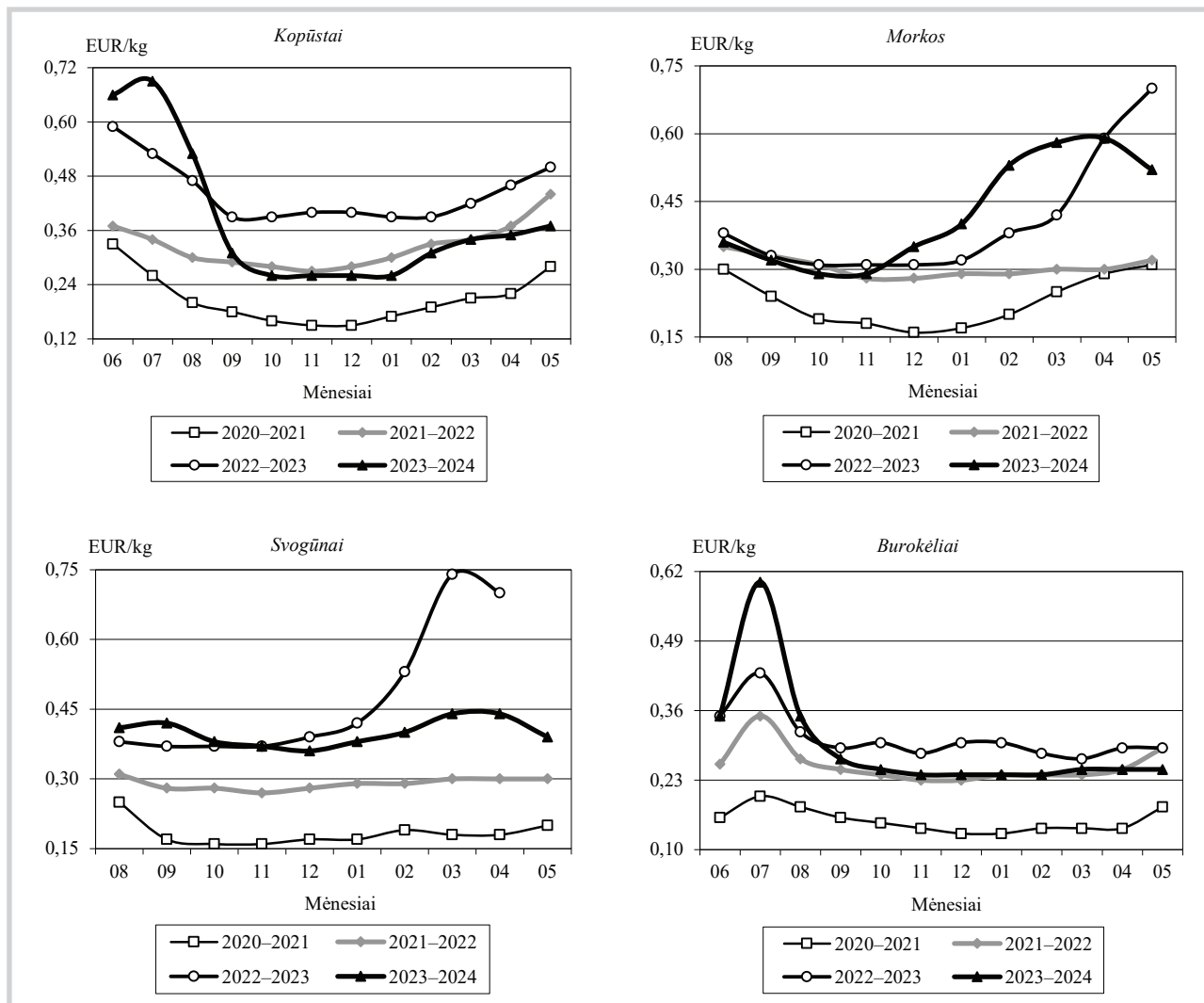
\* bulvių ir daržovių kainų skirtumą lemia kokybė, prekinis paruošimas, pateikiamos produkcijos dydžiai, kiekiai ir veislės, transporto išlaidos

\*\* lyginant 2024 m. 22 savaitę su 21 savaitę; \*\*\* lyginant 2024 m. 22 savaitę su 2023 m. 22 savaitę

Šaltinis ŽŪDC (LŽŪMPRIŠ)



**Daržovių vidutinės kainos (augintojų) Lietuvoje 2020–2024 m.**



Šaltinis ŽŪDC (LŽŪMRIS)

**Bulvių, daržovių, vaisių ir uogų kainos\* Lenkijos didmeninės prekybos bazėse 2024 05 27–2024 06 06, EUR/kg**

Data	2024 05 27		2024 05 30		2024 06 03		2024 06 06		Pokytis**, %		
	min.	maks.	min.	maks.	min.	maks.	min.	maks.	min.	maks.	
Daržovės, vaisiai, uogos											
Bulvės	0,36	0,45	0,36	0,45	0,36	0,45	0,36	0,45	0,00	0,00	
Šviežios bulvės	0,49	0,84	0,42	0,77	0,42	0,77	0,34	0,56	-19,05	-27,27	
Morkos	0,50	0,69	0,50	0,69	0,52	0,73	0,57	0,73	9,62	0,00	
Burokėliai	0,21	0,23	0,21	0,27	0,21	0,27	0,21	0,27	0,00	0,00	
Svogūnai	0,31	0,42	0,31	0,42	0,31	0,42	0,31	0,42	0,00	0,00	
Baltagūžiai kopūstai	0,38	0,46	0,40	0,52	0,40	0,52	0,40	0,52	0,00	0,00	
Švieži baltagūžiai kopūstai	0,25	0,31	0,19	0,31	0,19	0,31	0,19	0,31	0,00	0,00	
Trumpavaisiai agurkai	0,63	0,84	0,63	0,84	0,63	0,73	0,84	1,05	33,33	43,84	
Pomidorai (57–67 mm)	0,87	0,94	0,87	0,94	0,87	0,94	0,91	0,98	4,60	4,26	
Pomidorai (67–82 mm)	0,91	1,01	0,91	1,01	0,91	1,01	0,94	1,01	3,30	0,00	
Cukinija	0,84	1,26	0,84	1,26	0,84	1,15	0,63	0,84	-25,00	-26,96	
Šparaginės pupelės	3,14	3,77	3,14	3,77	2,51	3,35	1,68	2,51	-33,07	-25,07	
Aisbergo salotos***	0,84	1,05	0,84	1,05	0,84	1,05	0,73	0,94	-13,10	-10,48	
Garbanotos salotos***	0,52	0,70	0,52	0,70	0,52	0,70	0,52	0,63	0,00	-10,00	
Gūžinės sviestinio tipo salotos***	0,42	0,59	0,42	0,59	0,42	0,59	0,38	0,59	-9,52	0,00	
Desertiniai obuoliai	<i>Gala (65+ mm)</i>	0,31	0,38	0,38	0,46	0,38	0,46	0,38	0,46	0,00	0,00
	<i>Red Jonaprince (70+ mm)</i>	0,38	0,44	0,42	0,52	0,42	0,52	0,42	0,52	0,00	0,00
	<i>Šampion (70+ mm)</i>	0,36	0,38	0,38	0,46	0,38	0,46	0,38	0,46	0,00	0,00
Avietės desertinės	7,33	12,57	6,28	10,47	5,03	8,38	5,03	7,12	0,00	-15,04	
Braškės desertinės	1,05	1,47	0,84	1,47	1,05	1,88	1,26	2,09	20,00	11,17	
Trešnės	2,09	3,35	2,09	3,14	1,47	3,14	1,68	3,77	14,29	20,06	

\* 12–16 augintojų arba prekybininkų vidutinė kaina įvairiuose Lenkijos regionuose, parduodant dideliais kiekiais

\*\* 2024 06 06 su 2024 06 03

\*\*\* vnt. kaina

Šaltinis Fresh-market

## Ekologiškų produktų rinka

**Ekologiškai užaugintų galvijų skerdimų skaičius Lietuvoje 2024 m. I ketvirtį padidėjo.** Šių metų I ketvirtį sertifikuotose įmonėse ir ūkiuose buvo paskersta 1 773 ekologiškai užaugintų galvijų ir pagaminta 532,39 t galvijienos skerdenų. Ekologiškai užaugintų galvijų skerdimų skaičius Lietuvoje 2024 m. I ketvirtį, palyginti su 2023 m. I ketvirčiu, padidėjo 16,64 proc. Paskerstų ekologiškai užaugintų galvijų skaičius 2024 m. I ketvirtį sudarė 4,58 proc. visų paskerstų galvijų Lietuvoje. Paskerstų supirktų, savų užaugintų ir atliekant skerdimą paslaugą ekologiškai užaugintų

galvijų vidutinis skerdenos svoris šių metų I ketvirtį buvo 6,29 proc. didesnis nei galvijų, užaugintų įprastinės gamybos ūkiuose, ir sudarė 300,28 kg. Vidutinė ekologiškai užaugintų galvijų supirkimo gyvojo svorio kaina 2024 m. I ketvirtį, palyginti su 2023 m. I ketvirčiu, sumažėjo 0,07 proc. ir sudarė 181,37 EUR/100 kg (be PVM). Analizuojamu laikotarpiu vidutinė ekologiškai užaugintų galvijų supirkimo gyvojo svorio kaina buvo 7,88 proc. didesnė nei įprastinių galvijų. Šių metų I ketvirtį, palyginti su 2023 m. I ketvirčiu, vidutinė ekologiškai užaugintų galvijų supirkimo pagal skerdenas kaina

### Ekologiškų maisto produktų vidutinės mažmeninės kainos Lietuvos prekybos tinklų parduotuvėse, EUR/mat. vnt.

Produktas	Mata- vimo vnt.	Vidutinė svertinė kaina, EUR/mat. vnt.			Pokytis, %				
		2024		mėnesio*	metų**				
		2023 gegužė	2024 balandis			2024 gegužė			
Geriamasis pienas	2,5 % riebumo	pasterizuotas, be priedų (Ca, vitaminų ir pan.)	0,9–1 l PET butelyje, tetrapake***	1 l	1,89	1,78	1,77	-0,56	-6,35
	3,5 % riebumo			1 l	...	1,77	1,76	-0,56	-
Grietinė	25–30 % riebumo		300–400 g polistireno indelyje	1 kg	8,55	8,04	8,05	0,12	-5,85
Jogurtas	natūralus, išskyrus geriamąjį dietinį su priedais		300–380 g polistireno indelyje	1 kg	6,17	6,22	6,23	0,16	0,97
				1 kg	6,50	6,45	6,44	-0,16	-0,92
Varškės sūris	13 % riebumo, be priedų (džiiovintų vaisių ir kt.)		fasuotas	1 kg	18,57	18,65	18,65	0,00	0,43
Varškė	9 % riebumo, be priedų		250–500 g laminuotame popieriuje arba plastikiniame maišelyje	1 kg	9,44	9,01	9,03	0,22	-4,34
Vištų kiaušiniai	L kategorijos		įpakuoti į popierines arba plastikines pakuotes	10 vnt.	●	-	-	-	-
	M kategorijos			10 vnt.	4,83	●	●	-	-
Miltai	kvietiniai ruginiai	lietuviški	popierinėje pakuotėje	1 kg	2,39	1,78	1,70	-4,49	-28,87
				1 kg	2,13	2,12	2,12	0,00	-0,47
Duona	tamsi, be priedų	lietuviška	popierinėje arba plastikinėje pakuotėje	1 kg	4,36	4,49	4,51	0,45	3,44
Aliejus	rapsų, maistinis	lietuviškas	0,5–1,0 l plastikiniame arba stikliniame butelyje	1 l	6,63	6,62	6,62	0,00	-0,15
Makaronai	spagečiai, plonieji, forminiai ir kiti	importuoti	plastikinėje pakuotėje	1 kg	3,91	3,85	3,85	0,00	-1,53
Avižiniai dribsniai		lietuviški	popierinėje arba plastikinėje pakuotėje	1 kg	4,74	4,32	4,32	0,00	-8,86
				1 kg	3,94	3,55	3,55	0,00	-9,90
Miežinės kruopos		lietuviškos	popierinėje arba plastikinėje pakuotėje	1 kg	2,76	2,63	2,63	0,00	-4,71
Perlinės kruopos		lietuviškos	plastikinėje pakuotėje	1 kg	2,71	2,62	2,62	0,00	-3,32
Grikių kruopos	neskaldytos	lietuviškos	popierinėje arba plastikinėje pakuotėje	1 kg	6,03	5,67	5,66	-0,18	-6,14
				1 kg	7,47	6,19	6,17	-0,32	-17,40
Bulvės	lietuviškos, II klasės	neplautos plautos	fasuotos	1 kg	-	1,38	●	-	-
				1 kg	-	1,29	1,29	0,00	-
Burokėliai	lietuviški		fasuoti	1 kg	1,36	1,94	1,94	0,00	42,65
				1 kg	1,44	1,79	2,18	21,79	51,39
Morkos	lietuviškos	importuotos	fasuotos	1 kg	2,53	●	2,41	-	-4,74
				1 kg	-	1,82	1,78	-2,20	-
Baltagūžiai kopūstai	lietuviški		fasuoti	1 kg	-	1,82	1,78	-2,20	-
Pomidorai	importuoti, visų klasių		fasuoti	1 kg	5,99	6,11	5,81	-4,91	-3,01
Paprikos	visų klasių		fasuotos	1 kg	8,28	7,47	7,47	0,00	-9,78
Geltonieji svogūnai	lietuviški	importuoti	fasuoti	1 kg	-	-	-	-	-
				1 kg	2,85	2,83	2,85	0,71	0,00
Česnakai	importuoti, visų klasių		fasuoti	1 kg	13,27	13,27	13,27	0,00	0,00
Bananai			fasuoti	1 kg	2,49	2,50	2,53	1,20	1,61

\* lyginant 2024 m. gegužės mėn. su balandžio mėn.; \*\* lyginant 2024 m. gegužės mėn. su 2023 m. gegužės mėn.; \*\*\* 2023 m. PET butelyje

● – konfidencialūs duomenys; ... – nėra duomenų

Pastaba. Kainos registruojamos Vilniaus, Kauno, Klaipėdos, Panevėžio, Šiaulių, Alytaus ir Marijampolės miestų „Maxima“, „Iki“, „Rimi“, „Norfa“ ir „Lidl“ prekybos tinklų parduotuvėse.

Šaltinis ŽŪDC (LŽŪMPRIŠ)

sumažėjo 7,99 proc. ir sudarė 339,56 EUR/100 kg (be PVM). Tai 9,20 proc. didesnė supirkimo pagal skerdenas kaina nei įprastinių galvijų.

**Ekologiškų bulvių ir daržovių supirkimas 2024 m. I ketvirtį padidėjo.** Ekologiškų burokėlių supirkimas 2024 m. I ketvirtį, palyginti su 2023 m. I ketvirčiu, padidėjo daugiau nei du kartus, svogūnų – 76,16 proc., baltagūžių kopūstų – 50,76 proc., bulvių – 37,96 proc., o morkų sumažėjo 6,11 proc. Analizuojamu laikotarpiu ekologiškų svogūnų šviežiam vartojimui kaina sumažėjo 8,86 proc., o baltagūžių kopūstų padidėjo 4,35 proc., burokėlių –

4,55 proc., bulvių – 8,57 proc., morkų – 28,17 proc. 2024 m. I ketvirtį ekologiškų bulvių supirkimo šviežiam vartojimui kaina sudarė 0,38 EUR/kg, baltagūžių kopūstų – 0,96 EUR/kg, burokėlių – 0,23 EUR/kg, morkų – 0,91 EUR/kg, svogūnų – 0,72 EUR/kg. Ekologiškų bulvių supirkimo šviežiam vartojimui kaina šių metų I ketvirtį buvo 22,58 proc. didesnė nei įprastinių bulvių, morkų – 65,45 proc., svogūnų – 67,44 proc., baltagūžių kopūstų – daugiau nei du kartus, o burokėlių kaina buvo tokia pati kaip ir įprastinių burokėlių.

Šaltinis ŽŪDC (LŽŪMPRIŠ)

**Paskerstų ekologiškai užaugintų galvijų skaičius, skerdenos svoris ir vidutinės supirkimo kainos Lietuvos įmonėse**

	Mat. vnt.	2023		2024		Pokytis, %		
		balandis	vasaris	kovas	balandis	mėnesio*	metų**	
Paskerstų galvijų skaičius	vnt.	618	655	597	651	9,05	5,34	
Vidutinis galvijų skerdenos svoris	kg	298,74	296,34	318,07	316,98	-0,34	6,11	
Vidutinė supirkimo kaina	gyvojo svorio	EUR/100 kg	194,73	185,86	179,90	206,56	14,82	6,08
	skerdenų svorio	(be PVM)	375,14	342,32	349,98	354,69	1,35	-5,45

\* lyginant 2024 m. balandžio mėn. su kovo mėn.; \*\* lyginant 2024 m. balandžio mėn. su 2023 m. balandžio mėn.

Šaltinis ŽŪDC (LŽŪMPRIŠ)

**Žalio natūralaus riebumo ekologiško pieno supirkimas iš Lietuvos pieno gamintojų**

	2023		2024				Pokytis, %					
	balandis		vasaris		kovas		balandis		mėnesio**		metų***	
	kiekis, t	kaina*, EUR/t	kiekis, t	kaina*, EUR/t	kiekis, t	kaina*, EUR/t	kiekis, t	kaina*, EUR/t	kiekio	kainos	kiekio	kainos
Supirktas pienas	2 953,43	414,83	3 615,78	460,04	4 036,77	456,79	3 146,15	453,24	-22,06	-0,78	6,53	9,26

\* vidutinė svertinė Lietuvos ekologiško pieno gamintojams mokama kaina (be PVM)

Šaltinis ŽŪDC (LŽŪMPRIŠ)

\*\* lyginant 2024 m. balandžio mėn. su kovo mėn.; \*\*\* lyginant 2024 m. balandžio mėn. su 2023 m. balandžio mėn.

**Kai kurių ekologiškų pieno gaminių gamyba Lietuvos perdirbimo įmonėse, kg**

Gaminių pavadinimas	2023		2024		Pokytis, %	
	balandis	vasaris	kovas	balandis	mėnesio*	metų**
Geriamasis pienas	•	•	•	•	-	-
Aromatizuotas jogurtas	•	•	119 053	124 205	4,33	-
Rūgpienis ir kiti rūgštieji gėrimai	•	24 714	26 455	32 160	21,56	-
Grietinė	16 107	14 168	18 954	16 740	-11,68	3,93
Švieži (nebrandinti arba nekonservuoti) sūriai	13 651	20 697	14 588	14 751	1,12	8,06
Varškė	50 291	47 736	46 022	48 643	5,70	-3,28

\* lyginant 2024 m. balandžio mėn. su kovo mėn.; \*\* lyginant 2024 m. balandžio mėn. su 2023 m. balandžio mėn.

Šaltinis ŽŪDC (LŽŪMPRIŠ)

• – konfidencialūs duomenys

**Kai kurių Lietuvos įmonėse pagamintų ekologiškų pieno gaminių pardavimai vidaus rinkoje, kg**

Gaminių pavadinimas	2023		2024		Pokytis, %	
	balandis	vasaris	kovas	balandis	mėnesio*	metų**
Geriamasis pienas	•	•	•	•	-	-
Aromatizuotas jogurtas	•	•	117 113	115 804	-1,12	-
Rūgpienis ir kiti rūgštieji gėrimai	•	23 137	27 683	28 948	4,57	-
Grietinė	12 742	14 701	18 279	16 667	-8,82	30,80
Švieži (nebrandinti arba nekonservuoti) sūriai	14 139	9 439	9 368	8 617	-8,02	-39,06
Varškė	45 656	49 256	44 540	50 880	14,23	11,44

\* lyginant 2024 m. balandžio mėn. su kovo mėn.; \*\* lyginant 2024 m. balandžio mėn. su 2023 m. balandžio mėn.

Šaltinis ŽŪDC (LŽŪMPRIŠ)

• – konfidencialūs duomenys

**Kai kurių Lietuvos įmonėse pagamintų ekologiškų pieno gaminių vidutinės pardavimo kainos\* vidaus rinkoje, EUR/kg**

Gaminių pavadinimas	2023		2024		Pokytis, %	
	balandis	vasaris	kovas	balandis	mėnesio**	metų***
Geriamasis pienas	•	•	•	•	-	-
Aromatizuotas jogurtas	•	•	3,37	3,42	1,48	-
Rūgpienis ir kiti rūgštieji gėrimai	•	1,09	1,06	1,12	5,66	-
Grietinė	4,61	4,07	3,59	4,07	13,37	-11,71
Švieži (nebrandinti arba nekonservuoti) sūriai	8,00	8,95	8,92	8,85	-0,78	10,63
Varškė	5,40	4,78	4,78	4,74	-0,84	-12,22

\* kainos svertinės, gamintojų, be PVM; \*\* lyginant 2024 m. balandžio mėn. su kovo mėn.; \*\*\* lyginant 2024 m. balandžio mėn. su 2023 m. balandžio mėn.

Šaltinis ŽŪDC (LŽŪMPRIŠ)

• – konfidencialūs duomenys

**Ekologiškų grūdų supirkimo iš augintojų kiekiai Lietuvoje, t**

	2023		2024		Pokytis, %	
	balandis	vasaris	kovas***	balandis	mėnesio*	metų**
Kviečiai	2 871,11	5 551,09	1 810,77	1 217,97	-32,74	-57,58
Rugiai	158,42	299,83	●	244,52	-	54,35
Miežiai	-	-	-	●	-	-
Avižos	1 931,96	904,55	731,89	449,56	-38,58	-76,73
Grikių	684,45	566,09	637,08	544,17	-14,58	-20,50
Kvietrugiai	●	-	-	●	-	-
Žirniai	●	685,10	545,82	213,60	-60,87	-
Pupos	255,58	●	●	108,86	-	-57,41

\* lyginant 2024 m. balandžio mėn. su kovo mėn.; \*\* lyginant 2024 m. balandžio mėn. su 2023 m. balandžio mėn.;

● – konfidencialūs duomenys

Šaltinis ŽŪDC (LŽŪMPRIŠ)

**Ekologiškų grūdų ir rapsų supirkimo kainos (iš augintojų ir kitų vidaus rinkos ūkio subjektų) Lietuvoje, EUR/t (be PVM)**

	2023		2024				Pokytis, %					
	balandis		vasaris		kovas		balandis		mėnesio***		metų****	
	be NP*	su NP**	be NP*	su NP**	be NP*	su NP**	be NP*	su NP**	be NP*	su NP**	be NP*	su NP**
Kviečiai	305,35	305,35	223,35	223,35	236,49	236,49	236,57	236,57	0,04	0,04	-22,52	-22,52
Rugiai	248,20	248,20	166,22	166,22	164,53	164,53	184,73	184,73	12,28	12,28	-25,57	-25,57
Miežiai	-	-	●	●	●	●	214,60	214,60	-	-	-	-
Avižos	250,09	250,09	267,72	267,72	272,08	272,08	252,44	252,44	-7,22	-7,22	0,94	0,94
Grikių	557,79	557,79	435,13	434,85	400,32	400,32	389,12	389,05	-2,80	-2,81	-30,24	-30,25
Kvietrugiai	●	●	-	-	-	-	●	●	-	-	-	-
Žirniai	●	●	373,55	373,55	381,94	381,94	364,04	364,04	-4,69	-4,69	-	-
Pupos	574,85	574,85	●	●	468,51	468,51	465,74	465,74	-0,59	-0,59	-18,98	-18,98
Rapsai	●	●	-	-	-	-	-	-	-	-	-	-

\* kaina be nuoskaitų (prieš valymą ir džiovinimą) ir priemokų; \*\* kaina su nuoskaitomis (po valymo ir džiovinimo) ir priemokomis

\*\*\* lyginant 2024 m. balandžio mėn. su kovo mėn.; \*\*\*\* lyginant 2024 m. balandžio mėn. su 2023 m. balandžio mėn.

● – konfidencialūs duomenys

Šaltinis ŽŪDC (LŽŪMPRIŠ)

**Ekologiškų grūdų ir rapsų eksportas iš Lietuvos**

	Kiekis, t			Pokytis, %		Kaina, EUR/t (be PVM)			Pokytis, %	
	2023		2024	Pokytis, %		2023		2024	Pokytis, %	
	balandis	kovas	balandis	mėnesio*	metų**	balandis	kovas	balandis	mėnesio*	metų**
Kviečiai	5 891,36	4 857,01	4 844,09	-0,27	-17,78	369,39	324,45	311,90	-3,87	-15,56
Rugiai	●	●	●	-	-	●	●	●	-	-
Miežiai	-	●	●	-	-	-	●	●	-	-
Avižos	1 467,24	3 322,29	946,33	-71,52	-35,50	454,12	365,47	342,75	-6,22	-24,52
Grikių	480,05	708,08	522,91	-26,15	8,93	891,29	656,66	590,35	-10,10	-33,76
Kvietrugiai	●	-	●	-	-	●	-	●	-	-
Žirniai	358,65	812,64	289,80	-64,34	-19,20	561,42	434,27	432,03	-0,52	-23,05
Pupos	●	1 196,59	710,79	-40,60	-	●	528,18	515,61	-2,38	-
Rapsai	●	●	●	-	-	●	●	●	-	-

\* lyginant 2024 m. balandžio mėn. su kovo mėn.; \*\* lyginant 2024 m. balandžio mėn. su 2023 m. balandžio mėn.

● – konfidencialūs duomenys

Šaltinis ŽŪDC (LŽŪMPRIŠ)

**Ekologiškų grūdų supirkimo iš augintojų kainos Vokietijoje, EUR/t (be PVM)**

Grūdai		2023	2024		Pokytis, %	
		gegužė	balandis	gegužė	mėnesio*	metų**
Kviečiai	maistiniai	437,52	384,42	401,72	4,50	-8,18
	pašariniai	371,44	273,03	279,81	2,48	-24,67
Rugiai	maistiniai	355,83	327,20	341,40	4,34	-4,06
	maistinės	358,46	425,14	448,60	5,52	25,15
Avižos	pašarinės	344,77	278,33	378,33	35,93	9,73
	pašariniai	360,60	276,37	278,36	0,72	-22,81
Kvietrugiai	pašariniai	340,00	242,42	262,35	8,22	-22,84
Kukurūzai	pašariniai	437,84	304,60	314,96	3,40	-28,07
Žirniai		590,86	514,97	518,57	0,70	-12,23
Pupos		595,22	552,93	558,57	1,02	-6,16
Soja		847,00	836,15	742,78	-11,17	-12,30

\* lyginant 2024 m. gegužės mėn. su balandžio mėn.; \*\* lyginant 2024 m. gegužės mėn. su 2023 m. gegužės mėn.

Šaltinis AMI





## Maisto produktų mažmeninė rinka

Pieno produktų vidutinės mažmeninės kainos Lietuvos didžiųjų prekybos tinklų (DPT) parduotuvėse\*  
2023–2024 m. 23 sav. (2023 06 09–2024 06 07)

Produktas				Matavimo vnt.	Vidutinė svertinė kaina, EUR/mat. vnt.				Pokytis, %			
						2023		2024		savaitės **	mėnesio ***	metų ****
						23 sav.	19 sav.	22 sav.	23 sav.			
Geriamasis pienas	pasterizuotas, be priedų (kvapiųjų medžiagų, Ca, vitaminų ir pan.), 0,9–1 l pakuotėje	2,5 % riebumo	tetrapake	1 l	be akcijų	1,52	1,47	1,47	1,47	0,00	0,00	-3,29
					akcinė	1,20	1,17	-	1,34	-	14,53	11,67
	DPT privačių prekių ženklų	1 l	3,5 % riebumo	tetrapake	be akcijų	1,32	1,19	1,19	1,19	0,00	0,00	-9,85
					akcinė	-	1,30	1,28	1,27	-0,78	-2,31	-
		1 l	be akcijų	1,60	1,61	1,60	1,60	0,00	-0,62	0,00		
				akcinė	-	-	-	-	-	-	-	
Kefyras	2,5 % riebumo, 0,9–1 kg pakuotėje	tetrapake	1 kg	be akcijų	1,74	1,67	1,67	1,67	0,00	0,00	-4,02	
				akcinė	1,44	1,33	1,35	1,31	-2,96	-1,50	-9,03	
	DPT privačių prekių ženklų	1 kg	be akcijų	1,35	1,39	1,38	1,38	0,00	-0,72	2,22		
			akcinė	-	-	-	-	-	-	-		
Grietinė	30 % riebumo	330–500 g polistireno indelyje	1 kg	be akcijų	6,70	6,84	6,83	6,82	-0,15	-0,29	1,79	
				akcinė	4,95	4,86	4,67	-	-	-	-	
	DPT privačių prekių ženklų	1 kg	be akcijų	4,26	4,01	4,02	4,01	-0,25	0,00	-5,87		
			akcinė	4,74	4,39	4,40	4,40	0,00	0,23	-7,17		
		1 kg	be akcijų	4,10	-	-	2,73	-	-	-33,41		
			akcinė	3,01	3,12	3,12	3,12	0,00	0,00	3,65		
Varškės sūris	be priedų (džiovintų vaisių ir kt.)	22 % riebumo	supakuotas	1 kg	be akcijų	14,09	15,26	15,45	15,45	0,00	1,25	9,65
				DPT privačių prekių ženklų	1 kg	be akcijų	7,51	7,23	7,34	7,34	0,00	1,52
	DPT privačių prekių ženklų	1 kg	be akcijų	11,81	8,71	8,71	8,71	0,00	0,00	-26,25		
			akcinė	6,73	6,64	6,64	6,64	0,00	0,00	-1,34		
		1 kg	be akcijų	-	6,47	6,33	-	-	-	-		
			akcinė	-	-	-	-	-	-	-		
Jogurtas	natūralus	išskyrus geriamąjį dietinį	200–380 g polistireno indelyje	1 kg	be akcijų	4,07	4,03	4,03	4,03	0,00	0,00	-0,98
				DPT privačių prekių ženklų	1 kg	be akcijų	2,06	2,06	2,06	2,06	0,00	0,00
	DPT privačių prekių ženklų	1 kg	be akcijų	-	-	-	3,08	-	-	-		
			akcinė	2,76	3,02	3,02	3,02	0,00	0,00	9,42		
		1 kg	be akcijų	14,85	14,07	13,98	13,98	0,00	-0,64	-5,86		
			akcinė	8,36	9,67	9,13	10,07	10,30	4,14	20,45		
DPT privačių prekių ženklų	1 kg	be akcijų	9,96	9,18	9,27	9,17	-1,08	-0,11	-7,93			
		akcinė	6,45	7,52	6,94	7,67	10,52	1,99	18,91			

lentelės tęsinys 28 psl.



Produktas				Matavimo vnt.		Vidutinė svartinė kaina, EUR/mat. vnt.				Pokytis, %		
						2023		2024		savaitės **	mėnesio ***	metų ****
						23 sav.	19 sav.	22 sav.	23 sav.			
Tepusis riebalų mišinys	ne daugiau kaip 15 % augalinių riebalų	170–200 g pergamentiniame arba laminuotame popieriuje		1 kg	be akcijų	12,76	12,70	12,71	12,71	0,00	0,08	-0,39
					akcinė	-	-	8,97	8,75	-2,45	-	-
Saldintas sutirštintas pienas	8 % riebumo	380–400 g skardinėje pakuotėje		1 kg	be akcijų	6,68	6,49	6,49	6,49	0,00	0,00	-2,84
					DPT privačių prekės ženklų	be akcijų	4,77	4,69	4,69	4,69	0,00	0,00
Varškė	be priedų	9 % riebumo	180–200 g laminuotame popieriuje arba plastikiniame maišelyje	1 kg	be akcijų	6,89	6,81	6,81	6,81	0,00	0,00	-1,16
					akcinė	5,50	-	4,78	4,78	0,00	-	-13,09
					DPT privačių prekės ženklų	be akcijų	4,84	4,79	4,79	4,79	0,00	0,00
		liesa	1 kg	be akcijų	5,98	6,10	6,11	6,11	0,00	0,16	2,17	
				akcinė	4,97	-	4,55	-	-	-	-	
				DPT privačių prekės ženklų	be akcijų	4,15	4,08	4,08	4,08	0,00	0,00	-1,69
Fermen- tinis sūris	Gouda, nesupjaustytas riekelėmis		supakuotas	1 kg	be akcijų	11,26	11,41	11,46	11,47	0,09	0,53	1,87
					DPT privačių prekės ženklų	be akcijų	9,51	8,37	8,32	8,38	0,72	0,12
	Kietasis, nesupjaustytas riekelėmis		supakuotas	1 kg	be akcijų	19,21	19,05	19,05	19,05	0,00	0,00	-0,83
					be akcijų	11,92	11,93	11,94	12,01	0,59	0,67	0,76
	Tilsit, nesupjaustytas riekelėmis		supakuotas	1 kg	be akcijų	8,81	8,10	7,90	7,95	0,63	-1,85	-9,76
					akcinė	-	6,04	7,22	7,31	1,25	21,03	-

**Mėsos produktų vidutinės mažmeninės kainos Lietuvos didžiųjų prekybos tinklų (DPT) parduotuvėse\*  
2023–2024 m. 23 sav. (2023 06 09–2024 06 07)**

Produktas				Matavimo vnt.		Vidutinė svartinė kaina, EUR/mat. vnt.				Pokytis, %				
						2023		2024		savaitės **	mėnesio ***	metų ****		
						23 sav.	19 sav.	22 sav.	23 sav.					
Kiauliena	šviežia, atšaldyta	kumpis su kaulu	supakuota arba nesupakuota	1 kg	be akcijų	4,11	3,97	3,99	3,99	0,00	0,50	-2,92		
		kumpis be kaulo			be akcijų	4,58	4,47	4,47	4,46	-0,22	-0,22	-2,62		
		sprandinė be kaulo			be akcijų	6,21	6,23	6,25	6,27	0,32	0,64	0,97		
		nugarinė be kaulo			be akcijų	6,36	6,33	6,35	6,35	0,00	0,32	-0,16		
		šoninė be kaulo			be akcijų	5,14	5,07	5,07	5,07	0,00	0,00	-1,36		
		smulkinta			be akcijų	4,55	4,69	4,71	4,71	0,00	0,43	3,52		
Galvijiena		kumpis be kaulo		1 kg	be akcijų	9,99	9,98	10,01	10,01	0,00	0,30	0,20		
		nugarinė be kaulo			be akcijų	10,34	12,08	12,08	12,08	0,00	0,00	16,83		
Dešra	kiaulienos ir (arba) jautienos, ir (arba) vištienos, aukščiausios rūšies	virtos dešrelės	supakuotos	1 kg	be akcijų	8,71	8,88	8,89	8,89	0,00	0,11	2,07		
					akcinė	6,31	-	6,36	7,26	14,15	-	15,06		
		virtos dešros	supakuotos	1 kg	be akcijų	8,22	8,14	8,19	8,19	0,00	0,61	-0,36		
					akcinė	6,96	7,53	6,87	4,11	-40,17	-45,42	-40,95		
		šaltai rūkyta	supakuota	1 kg	be akcijų	19,56	20,28	20,28	20,28	0,00	0,00	3,68		
					akcinė	-	14,22	14,23	11,84	-16,80	-16,74	-		
		karštai rūkyta	supakuota	1 kg	be akcijų	12,10	11,99	12,06	12,04	-0,17	0,42	-0,50		
					akcinė	12,81	13,16	13,16	13,16	0,00	0,00	2,73		
						1 kg	be akcijų	6,76	6,75	7,40	10,42	40,81	54,37	54,14
							DPT privačių prekės ženklų	be akcijų	5,82	4,86	4,86	4,86	0,00	0,00
Mėsos konservai	troškinta kiauliena	230–325 g skardinėje pakuotėje	1 kg	be akcijų	10,40	9,67	9,87	9,87	0,00	2,07	-5,10			
				be akcijų	13,92	14,24	14,27	14,27	0,00	0,21	2,51			



**Grūdų produktų vidutinės mažmeninės kainos Lietuvos didžiųjų prekybos tinklų (DPT) parduotuvėse\*  
2023–2024 m. 23 sav. (2023 06 09–2024 06 07)**

Produktas			Matavimo vnt.		Vidutinė svertinė kaina, EUR/mat. vnt.				Pokytis, %				
					2023		2024		savaitės savaitės **	mėnesio mėnesio ***	metų metų ****		
					23 sav.	19 sav.	22 sav.	23 sav.					
Kvietiniai miltai	ekstra rūšies (405 B–F)	0,9–1 kg popierinėje pakuotėje		1 kg	be akcijų	1,76	1,55	1,55	1,55	0,00	0,00	-11,93	
				akcinė	-	-	0,89	0,88	-1,12	-	-		
			DPT privačių prekės ženklų	1 kg	be akcijų	1,41	1,22	1,22	1,22	0,00	0,00	-13,48	
		1,75–2,2 kg popierinėje pakuotėje		1 kg	be akcijų	1,61	1,35	1,35	1,35	0,00	0,00	-16,15	
				akcinė	-	-	0,78	0,79	1,28	-	-		
			DPT privačių prekės ženklų	1 kg	be akcijų	1,02	0,94	0,94	0,94	0,00	0,00	-7,84	
	aukščiausios rūšies (550 B–F)	0,9–1 kg popierinėje pakuotėje		1 kg	be akcijų	1,27	1,21	1,20	1,20	0,00	-0,83	-5,51	
				akcinė	-	-	0,78	0,73	-6,41	-	-		
			DPT privačių prekės ženklų	1 kg	be akcijų	0,79	0,87	0,83	0,83	0,00	-4,60	5,06	
		1,75–2,2 kg popierinėje pakuotėje		1 kg	be akcijų	1,14	1,06	1,06	1,06	0,00	0,00	-7,02	
				akcinė	-	0,68	0,71	0,63	-11,27	-7,35	-		
			DPT privačių prekės ženklų	1 kg	be akcijų	0,76	0,75	0,74	0,73	-1,35	-2,67	-3,95	
Duona	tamsi	be specialių priedų (džiiovintų vaisių, riešutų ir kt.)	popierinėje arba plastikinėje pakuotėje		1 kg	be akcijų	3,14	2,91	2,90	2,89	-0,34	-0,69	-7,96
					akcinė	2,48	1,85	2,03	1,84	-9,36	-0,54	-25,81	
			DPT privačių prekės ženklų	1 kg	be akcijų	2,40	1,51	1,51	1,51	0,00	0,00	-37,08	
	šviesi			1 kg	be akcijų	2,41	2,38	2,38	2,38	0,00	0,00	-1,24	
				akcinė	1,66	1,61	1,78	1,81	1,69	12,42	9,04		
			DPT privačių prekės ženklų	1 kg	be akcijų	2,29	1,79	1,83	1,83	0,00	2,23	-20,09	
	batonas		1 kg	be akcijų	2,96	2,85	2,84	2,84	0,00	-0,35	-4,05		
			akcinė	2,52	2,39	2,36	1,91	-19,07	-20,08	-24,21			
		DPT privačių prekės ženklų	1 kg	be akcijų	1,62	1,34	1,35	1,35	0,00	0,75	-16,67		
	Ryžiai	be specialių priedų, plikyti	popierinėje arba plastikinėje pakuotėje		1 kg	be akcijų	2,96	3,03	3,01	3,02	0,33	-0,33	2,03
					akcinė	1,98	1,79	2,46	2,48	0,81	38,55	25,25	
					DPT privačių prekės ženklų	1 kg	be akcijų	1,78	1,93	1,96	1,97	0,51	2,07
				akcinė	1,23	1,36	-	1,85	-	36,03	50,41		
Makaronai	spagečiai, plonieji, forminiai ir kt.	plastikinėje pakuotėje		1 kg	be akcijų	2,32	1,99	1,99	1,99	0,00	0,00	-14,22	
				DPT privačių prekės ženklų	1 kg	be akcijų	1,47	1,44	1,47	1,48	0,68	2,78	0,68
Grikių kruopos	neskaldytos	popierinėje arba plastikinėje pakuotėje		1 kg	be akcijų	4,74	3,63	3,61	3,61	0,00	-0,55	-23,84	
				akcinė	3,12	2,06	1,97	1,81	-8,12	-12,14	-41,99		
	DPT privačių prekės ženklų		1 kg	be akcijų	3,37	2,31	2,32	2,32	0,00	0,43	-31,16		
	akcinė		2,29	-	1,78	1,77	-0,56	-	-22,71				
Manų kruopos			1 kg	be akcijų	1,79	1,58	1,58	1,64	3,80	3,80	-8,38		
			DPT privačių prekės ženklų	1 kg	be akcijų	0,94	0,79	0,78	0,77	-1,28	-2,53	-18,09	
Avižiniai dribsniai				1 kg	be akcijų	1,96	2,01	1,98	1,98	0,00	-1,49	1,02	
				DPT privačių prekės ženklų	1 kg	be akcijų	1,41	1,29	1,29	1,29	0,00	0,00	-8,51
Miežinės kruopos				1 kg	be akcijų	1,66	1,29	1,29	1,29	0,00	0,00	-22,29	
				DPT privačių prekės ženklų	1 kg	be akcijų	0,85	0,81	0,81	0,81	0,00	0,00	-4,71
Perlinės kruopos				1 kg	be akcijų	1,64	1,17	1,18	1,18	0,00	0,85	-28,05	
				DPT privačių prekės ženklų	1 kg	be akcijų	0,86	0,84	0,84	0,84	0,00	0,00	-2,33
Skaldyti žirniai			1 kg	be akcijų	1,89	1,56	1,54	1,54	0,00	-1,28	-18,52		
			DPT privačių prekės ženklų	1 kg	be akcijų	1,18	0,74	0,74	0,74	0,00	0,00	-37,29	



**Bulvių, daržovių ir vaisių vidutinės mažmeninės kainos Lietuvos didžiųjų prekybos tinklų parduotuvėse\***  
**2023–2024 m. 23 sav. (2023 06 09–2024 06 07)**

Produktas				Matavimo vnt.		Vidutinė svertinė kaina, EUR/mat. vnt.				Pokytis, %		
						2023		2024		savaitės **	mėnesio ***	metų ****
						23 sav.	19 sav.	22 sav.	23 sav.			
Bulvės	lietuviškos	visų klasių	supakuotos	1 kg	be akcijų	0,73	0,77	0,81	0,92	13,58	19,48	26,03
			nesupakuotos	1 kg	be akcijų	0,60	0,79	0,66	0,72	9,09	-8,86	20,00
	importuotos, naujo derliaus		supakuotos	1 kg	be akcijų	-	1,16	1,30	1,60	23,08	37,93	-
					<i>akcinė</i>	-	1,32	-	1,09	-	-17,42	-
			nesupakuotos	1 kg	be akcijų	1,53	1,52	1,44	1,51	4,86	-0,66	-1,31
					<i>akcinė</i>	1,16	1,00	-	0,97	-	-3,00	-16,38
Burokėliai	lietuviški	visų klasių	supakuoti arba nesupakuoti	1 kg	be akcijų	0,63	0,74	0,78	0,78	0,00	5,41	23,81
		virtinti	vakuuminėje pakuotėje	1 kg	be akcijų	1,40	1,42	1,42	1,42	0,00	0,00	1,43
Morkos	lietuviškos	visų klasių	nesupakuotos	1 kg	be akcijų	1,38	0,93	1,04	1,06	1,92	13,98	-23,19
	importuotos, naujo derliaus		supakuotos	1 kg	be akcijų	1,95	1,91	1,91	1,90	-0,52	-0,52	-2,56
	importuotos		nesupakuotos	1 kg	be akcijų	1,31	0,96	1,19	1,11	-6,72	15,63	-15,27
Baltagūžiai kopūstai	lietuviški	visų klasių	nesupakuoti	1 kg	be akcijų	0,90	0,94	0,99	-	-	-	-
					<i>akcinė</i>	0,79	0,85	0,68	-	-	-	-
	importuoti, naujo derliaus			be akcijų	1,91	1,78	1,68	1,58	-5,95	-11,24	-17,28	
				<i>akcinė</i>	0,95	1,01	0,90	0,93	3,33	-7,92	-2,11	
	rauginti	supakuoti	1 kg	be akcijų	2,02	2,02	2,02	2,02	0,00	0,00	0,00	
Trumpavaisiai agurkai	lietuviški	visų klasių	nesupakuoti	1 kg	be akcijų	3,43	4,71	4,32	4,39	1,62	-6,79	27,99
					<i>akcinė</i>	2,40	3,07	2,82	2,58	-8,51	-15,96	7,50
	importuoti			1 kg	be akcijų	2,23	2,94	2,67	2,64	-1,12	-10,20	18,39
Pomidorai	lietuviški	visų klasių	nesupakuoti	1 kg	be akcijų	3,46	3,95	3,27	2,55	-22,02	-35,44	-26,30
					<i>akcinė</i>	2,09	2,93	2,21	-	-	-	-
importuoti	be akcijų			1,76	1,85	1,28	1,27	-0,78	-31,35	-27,84		
	<i>akcinė</i>			4,52	3,58	3,71	3,68	-0,81	2,79	-18,58		
Paprikos	raudonosios	1 kg		be akcijų	2,86	-	3,11	3,19	2,57	-	11,54	
				<i>akcinė</i>								
Svogūnai, geltonieji	lietuviški	visų klasių	nesupakuoti	1 kg	be akcijų	1,33	0,76	0,76	0,76	0,00	0,00	-42,86
					<i>akcinė</i>	-	0,51	0,55	0,51	-7,27	0,00	-
importuoti	be akcijų			1,25	0,72	0,85	0,85	0,00	18,06	-32,00		
	<i>akcinė</i>											
Česnakai	lietuviški	visų klasių	supakuoti	1 kg	be akcijų	11,73	11,73	11,73	11,73	0,00	0,00	0,00
			importuoti	nesupakuoti	1 kg	be akcijų	3,05	4,62	4,56	4,56	0,00	-1,30
Obuoliai	nacionalinės kokybės		supakuoti	1 kg	be akcijų	1,32	1,54	1,50	1,58	5,33	2,60	19,70
	lietuviški	visų klasių	supakuoti arba nesupakuoti	1 kg	be akcijų	1,07	1,33	1,32	1,32	0,00	-0,75	23,36
			<i>Jonagold</i>	1 kg	be akcijų	0,88	1,12	1,12	1,11	-0,89	-0,89	26,14
	<i>Golden</i>	visų klasių	nesupakuoti	1 kg	be akcijų	1,62	2,26	2,23	2,22	-0,45	-1,77	37,04
					<i>akcinė</i>	-	1,54	1,18	1,48	25,42	-3,90	-
Bananai		visų klasių	nesupakuoti	1 kg	be akcijų	1,68	1,36	1,38	1,39	0,72	2,21	-17,26
					<i>akcinė</i>	1,23	1,19	1,00	1,16	16,00	-2,52	-5,69



**Paukštienos produktų ir kiaušinių vidutinės mažmeninės kainos Lietuvos didžiųjų prekybos tinklų (DPT) parduotuvėse\* 2023–2024 m. 23 sav. (2023 06 09–2024 06 07)**

Produktas			Matavim- mo vnt.		Vidutinė svertinė kaina, EUR/mat. vnt.				Pokytis, %		
					2023		2024		savaitės **	mėnesio ***	metų ****
					23 sav.	19 sav.	22 sav.	23 sav.			
Vištienos ketvirčiai	nacionalinės kokybės	supakuoti arba nesupakuoti	1 kg	be akcijų	-	3,99	3,99	3,99	0,00	0,00	-
	atvėsinti		1 kg	be akcijų	2,57	2,24	2,35	2,36	0,43	5,36	-8,17
Viščiukas ar viščiukas broileris	nacionalinės kokybės	supakuotas arba nesupakuotas	1 kg	be akcijų	-	5,49	5,49	5,49	0,00	0,00	-
	atvėsintas, nesukapotas		1 kg	be akcijų	3,88	3,17	3,15	3,12	-0,95	-1,58	-19,59
Kalakutienos krūtinėlės	šviežios	supakuotos arba nesupakuotos	1 kg	be akcijų	10,21	10,20	10,02	10,02	0,00	-1,76	-1,86
Vištienos konservai	70 proc.	skardinėje pakuotėje	1 kg	be akcijų	9,15	9,10	9,10	9,10	0,00	0,00	-0,55
Narvuose laikomų vištų kiaušiniai	L kategorija	įpakuoti į popierines arba plastikines pakuotes	10 vnt.	be akcijų	2,71	2,44	2,41	2,41	0,00	-1,23	-11,07
				<i>akcinė</i>	-	1,85	1,86	1,88	1,08	1,62	-
	DPT privačių prekės ženklų	10 vnt.	be akcijų	2,15	2,08	2,08	2,08	0,00	0,00	-3,26	
			<i>akcinė</i>	-	1,77	1,75	1,74	-0,57	-1,69	-	
	M kategorija	10 vnt.	be akcijų	2,03	1,85	1,73	1,73	0,00	-6,49	-14,78	
			<i>akcinė</i>	1,90	1,79	1,69	1,74	2,96	-2,79	-8,42	
<i>akcinė</i>	1,59	1,53	1,59	1,59	0,00	3,92	0,00				

**Žuvų produktų vidutinės mažmeninės kainos Lietuvos didžiųjų prekybos tinklų parduotuvėse\* 2023–2024 m. 23 sav. (2023 06 09–2024 06 07)**

Produktas			Matavim- mo vnt.		Vidutinė svertinė kaina, EUR/mat. vnt.				Pokytis, %		
					2023		2024		savaitės **	mėnesio ***	metų ****
					23 sav.	19 sav.	22 sav.	23 sav.			
Jūrinės lydekos	užšaldytos, be galvų	plastikiniame maišelyje	1 kg	be akcijų	5,98	5,74	5,74	5,74	0,00	0,00	-4,01
Atlantinės lašišos	šviežios su galvomis, nuo 1 iki 3 kg	nesupakuotos	1 kg	be akcijų	13,32	14,00	14,02	13,90	-0,86	-0,71	4,35
Menkės filė	užšaldyta	plastikiniame maišelyje	1 kg	be akcijų	8,47	8,49	8,49	8,49	0,00	0,00	0,24
Strimelės	šviežios, neišdarinėtos	nesupakuoti	1 kg	be akcijų	1,84	2,19	2,19	2,19	0,00	0,00	19,02
Karpiai	paskersti		be akcijų	8,03	7,34	7,74	7,60	-1,81	3,54	-5,35	
			<i>akcinė</i>	5,83	5,62	5,76	5,56	-3,47	-1,07	-4,63	
Sūdytos silkės	neišdarinėtos, su galvomis		1 kg	be akcijų	4,26	4,35	4,35	4,35	0,00	0,00	2,11
			<i>akcinė</i>	-	-	3,34	2,94	-11,98	-	-	
Silkės filė	natūrali, su oda, sūryme		1 kg	be akcijų	5,63	5,87	5,93	5,80	-2,19	-1,19	3,02
Jūriniai ešeriai	karštai rūkyti	1 kg	be akcijų	7,82	8,78	9,06	9,24	1,99	5,24	18,16	
		<i>akcinė</i>	6,29	-	6,59	-	-	-	-		
Skumbrės	šalta rūkytos	supakuotos arba nesupakuotos	1 kg	be akcijų	6,37	6,65	6,66	6,66	0,00	0,15	4,55
Žuvų konservai aliejuje	šprotai	160–240 g skardinėje pakuotėje	1 kg	be akcijų	8,28	8,47	8,47	8,47	0,00	0,00	2,29
	skumbrės		1 kg	be akcijų	8,98	8,80	8,80	8,80	0,00	0,00	-2,00
Žuvų konservai pomidorų padaže	šprotai		1 kg	be akcijų	7,27	7,23	7,23	7,23	0,00	0,00	-0,55
	skumbrės		1 kg	be akcijų	9,07	8,74	8,78	8,78	0,00	0,46	-3,20

**Kitų maisto produktų vidutinės mažmeninės kainos Lietuvos didžiųjų prekybos tinklų (DPT) parduotuvėse\*  
2023–2024 m. 23 sav. (2023 06 09–2024 06 07)**

Produktas	Matavimo vnt.	Vidutinė svertinė kaina, EUR/mat. vnt.				Pokytis, %					
		2023		2024		savaitės **	mėnesio ***	metų ****			
		23 sav.	19 sav.	22 sav.	23 sav.						
Cukrus	popierinėje arba plastikinėje pakuotėje										
		DPT privačių prekių ženklų	1 kg	be akcijų	1,41	1,25	1,21	1,21	0,00	-3,20	-14,18
				akcinė	-	1,00	0,97	1,02	5,15	2,00	-
			1 kg	be akcijų	1,10	0,94	0,94	0,95	1,06	1,06	-13,64
Geriamasis vanduo	negazuotas, be priedų	1,5 l plastikiniame butelyje									
			DPT privačių prekių ženklų	1 l	be akcijų	0,49	0,50	0,50	0,50	0,00	0,00
			1 l	be akcijų	0,24	0,24	0,23	0,23	0,00	-4,17	-4,17
Maistinis aliejus	rapsų	0,9–1 l plastikiniame butelyje									
			DPT privačių prekių ženklų	1 l	be akcijų	3,95	3,18	3,07	3,04	-0,98	-4,40
				akcinė	2,13	1,66	-	2,21	-	33,13	3,76
	DPT privačių prekių ženklų		1 l	be akcijų	2,57	2,13	2,16	2,19	1,39	2,82	-14,79
	saulėgrąžų		1 l	be akcijų	3,92	2,95	2,91	2,95	1,37	0,00	-24,74
		DPT privačių prekių ženklų	1 l	be akcijų	2,77	1,95	1,94	1,95	0,52	0,00	-29,60
Medus	natūralus	stikliniame indelyje	1 kg	be akcijų	8,72	8,76	8,76	8,76	0,00	0,00	0,46
Druska	joduota be priedų	popierinėje arba plastikinėje pakuotėje	1 kg	be akcijų	0,60	0,60	0,60	0,60	0,00	0,00	0,00
			1 kg	be akcijų	0,63	0,57	0,57	0,56	-1,75	-1,75	-11,11

\* kainos registruojamos Vilniaus, Kauno, Klaipėdos, Panevėžio, Šiaulių, Alytaus ir Marijampolės miestų UAB „Lidl Lietuva“, UAB „Maxima LT“, UAB „Norfos mažmena“, UAB „IKI Lietuva“ ir UAB „Rimi Lietuva“ prekybos tinklų parduotuvėse.

\*\* lyginant 2024 m. 23 savaitę su 22 savaitę

\*\*\* lyginant 2024 m. 23 savaitę su 19 savaitę

\*\*\*\* lyginant 2024 m. 23 savaitę su 2023 m. 23 savaitę

Šaltinis ŽŪDC (LŽŪMPRIS)

### Šaltinių sutrumpinimai

AMA	– Agrarmarkt Austria, Austrija
AMI	– Agrarmarkt Informations, Vokietija
CDR	– Centrum Doradztwa Rolniczego w Brwinowie, Lenkija
Coceral	– Europos Sąjungos grūdų prekybos asociacija, Belgija
EK	– Europos Komisija
EKI	– Eesti Konjunkturiinstituut, Estija
EUROSTAT	– The Statistical Office of the European Communities
FAO	– Jungtinių Tautų maisto ir žemės ūkio organizacija
ICIS	– Chemical Industry New & Cemical Market Intelligence, D. Britanija
IGC	– International Grains Council, D. Britanija
LDAA	– Lietuvos daržovių augintojų asociacija
LIFFE	– London International Financial Future Exchange, D. Britanija
LVAEI	– Latvijas Valsts Agraras Ekonomikas Instituts, Latvija
LŽŪMPRRA	– Lietuvos žemės ūkio ir maisto produktų rinkos reguliavimo agentūra
LŽŪMPRIS	– Lietuvos žemės ūkio ir maisto produktų rinkos informacinė sistema
METK	– Maaeluteadmuskeskus, Estija
NMA	– Nacionalinė mokėjimo agentūra
NŽT	– Nacionalinė žemės tarnyba
PPA-ATIS	– Pôdohospodárska platobná agentúra, Slovakija
SZIF	– Státní zemědělský intervenční fond, Čekija
MD	– Muitinės departamentas prie Lietuvos Respublikos finansų ministerijos
VDA	– Valstybės duomenų agentūra
USDA	– United States Department of Agriculture, JAV
VMVT	– Valstybinė maisto ir veterinarijos tarnyba
WAPA	– Pasaulinė obuolių ir kriaušių asociacija
ZSRIR	– Zintegrowany System Rolniczej Informacji Rynkowej, Lenkija
ŽŪDC	– VĮ Žemės ūkio duomenų centras
ŽŪM	– Lietuvos Respublikos žemės ūkio ministerija

Kopijavimas ar publikavimas viso leidinio ar jo dalies be raštiško leidėjo sutikimo yra draudžiamas