



# Agro RINKA

ISSN 2351-5856

DVISAVAITINIS OFICIALUSIS INFORMACINIS STATISTINIS LEIDINYS

2024 m. gegužės 13 d.

Nr. 8 (444)

## TURINYS



Grūdų, rapsų ir sėklų rinka .....1-6



Kiaulienos, jautienos ir avienos rinka .....7-12



Paukštienos ir kiaušinių rinka.....13-15



Pieno ir pieno gaminių rinka .....16-23



Bulvių, daržovių ir vaisių rinka .....24-25



Ekologiškų produktų rinka .....26-28



Maisto produktų mažmeninė rinka .....29-34

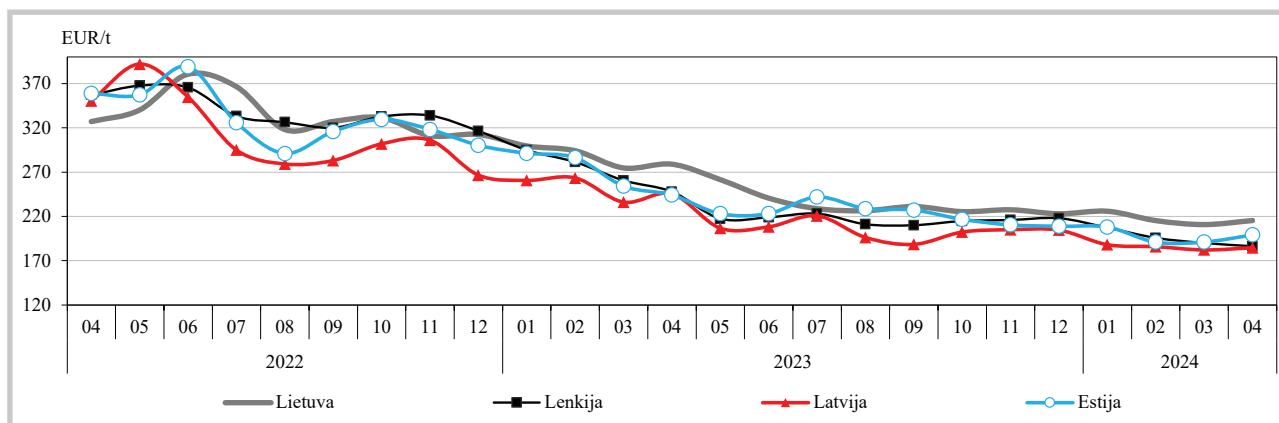
## Grūdų, rapsų ir sėklų rinka

Lietuvoje šių metų balandžio pabaigoje – gegužės pradžioje grūdų supirkimo kainos mažėjo. Lietuvos grūdų supirkimo įmonės 2024 m. 18 savaitę (04 29–05 05) kviečius supirko vidutiniškai po 200,51 EUR/t. Palyginti su kaina, buvusia prieš savaitę (17 savaitę (04 22–28), ji sumažėjo 3,37 proc. bei buvo 21,48 proc. mažesnė negu prieš metus (2023 m. 18 savaitę (05 01–07). Analizuojamu laikotarpiu pašariniai

miežiai (II klasės) buvo superkami vidutiniškai po 150,33 EUR/t – 5,77 proc. mažesne kaina negu prieš savaitę bei 37,40 proc. mažesne kaina negu prieš metus.

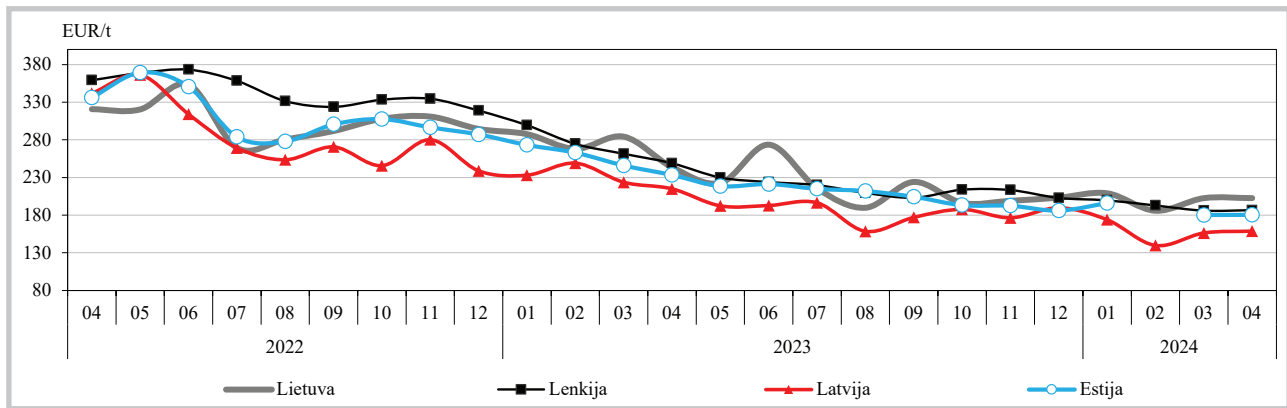
Rapsų vidutinė supirkimo kaina šių metų 18 savaitę sudarė 433,66 EUR/t – buvo panaši kaip prieš savaitę, bet 18,33 proc. mažesnė kaina, palyginti su prieš metus buvusia kaina.

Maistinių kviečių kainos Lietuvoje, Lenkijoje, Latvijoje ir Estijoje 2022–2024 m., EUR/t\*





## Pašarinių kviečių kainos Lietuvoje, Lenkijoje, Latvijoje ir Estijoje 2022–2024 m., EUR/t\*



\* kainos (EUR) pateiktos pagal atitinkamas datos ECB valiutų kursą

Šaltiniai ŽŪDC (ŽŪMPRIS), ZSRIR, LVAEI, EKI, METK

**IGC sumažino 2024–2025 m. pasaulinio grūdų derliaus prognozę.** Tarptautinės grūdų tarybos (toliau – IGC) 2024 m. balandžio 18 d. duomenimis, 2024–2025 m. pasaulinio grūdų derliaus prognozė, palyginti su prieš tai buvusia prognoze, sumažinta 10,1 mln. t (iki 2 322,1 mln. t), ir tai būtų 21,3 mln. t daugiau nei 2023–2024 m. Grūdų derliaus prognozė, palyginti 2024–2025 m. su 2023–2024 m., padidinta dėl laukiamo didesnio kviečių ir kitų grūdų derliaus pasaulyje.

Bendras grūdų sunaudojimas pasaulyje analizuojamu laikotarpiu prognozuojamas 9,4 mln. t

mažesnis ir turėtų sudaryti 2 321,3 mln. t. 2024–2025 m., palyginti su 2023–2024 m., grūdų sunaudojimas pasaulyje turėtų būti didesnis 11,4 mln. t. 2024–2025 m. grūdų prekybos apimtys pasaulyje pagal naujausias prognozes turėtų sudaryti 417,7 mln. t ir tai būtų 1,7 mln. t mažiau nei buvo prognozuota 2024 m. kovo mėn., bei 9 mln. t mažiau, palyginti su 2023–2024 m. Prognozuojama, kad pasaulyje gali būti mažesnė prekyba kviečiais ir kukurūzais.

IGC naujausiais balandžio mėnesio prognozės duomenimis, grūdų atsargos pasaulyje 2024–2025

## Grūdų ir rapsų supirkimo kainos (iš augintojų ir kitų vidaus rinkos ūkio subjektų) Lietuvoje, EUR/t (be PVM)

Grūdai	Data	2023		2024				Pokytis, %					
		18 sav. (05 01–07)		16 sav. (04 15–21)		17 sav. (04 22–28)		18 sav. (04 29–05 05)		savaitės***		metų****	
		be NP*	su NP**	be NP*	su NP**	be NP*	su NP**	be NP*	su NP**	be NP*	su NP**	be NP*	su NP**
<b>Kviečiai</b>		<b>255,38</b>	<b>255,36</b>	<b>198,60</b>	<b>198,38</b>	<b>207,71</b>	<b>207,51</b>	<b>200,63</b>	<b>200,51</b>	<b>-3,41</b>	<b>-3,37</b>	<b>-21,44</b>	<b>-21,48</b>
ekstra		249,45	249,45	226,69	226,52	217,62	216,92	221,46	220,93	1,76	1,85	-11,22	-11,43
I klasės		239,92	239,60	207,55	207,19	209,52	209,19	220,08	219,98	5,04	5,16	-8,27	-8,19
II klasės		256,93	256,91	198,33	198,17	209,27	209,15	201,26	201,12	-3,83	-3,84	-21,67	-21,72
III klasės		210,10	210,04	175,81	175,06	181,88	181,26	189,13	189,10	3,99	4,33	-9,98	-9,97
IV klasės		239,02	238,80	177,97	177,79	174,62	173,77	183,76	183,75	5,23	5,75	-23,12	-23,05
<b>Rugiai</b>		-	-	•	•	<b>139,19</b>	<b>138,07</b>	•	•	-	-	-	-
I klasės		-	-	-	-	•	•	•	•	-	-	-	-
II klasės		-	-	•	•	139,92	138,71	•	•	-	-	-	-
<b>Miežiai</b>		<b>250,73</b>	<b>251,64</b>	<b>209,00</b>	<b>208,79</b>	<b>233,39</b>	<b>233,50</b>	<b>229,75</b>	<b>229,07</b>	<b>-1,56</b>	<b>-1,90</b>	<b>-8,37</b>	<b>-8,97</b>
I klasės		205,66	204,59	139,57	136,40	150,01	147,34	•	•	-	-	-	-
II klasės		240,18	240,13	146,75	146,55	161,36	159,53	154,90	150,33	-4,01	-5,77	-35,51	-37,40
salykliniai		257,42	258,87	244,08	244,08	•	•	244,79	244,79	-	-	-4,90	-5,44
Avižos		126,59	126,59	-	-	•	•	-	-	-	-	-	-
Grikliai		•	•	344,83	331,64	•	•	•	•	-	-	-	-
Kvietrugiai		292,51	292,36	153,00	152,43	•	•	155,77	155,23	-	-	-46,75	-46,90
Kukurūzai		375,09	365,18	205,35	205,35	186,88	186,88	•	•	-	-	-	-
Žirniai		268,87	264,68	229,44	225,21	•	•	•	•	-	-	-	-
Pupos		•	•	221,67	219,49	257,44	257,44	262,78	262,78	2,08	2,08	-	-
Rapsai		531,02	531,00	429,07	429,07	429,08	429,07	433,70	433,66	1,08	1,07	-18,33	-18,33

\* kaina be nuoskaitų (prieš valymą ir džiovinimą) ir priemokų; \*\* kaina su nuoskaitomis (po valymo ir džiovinimo) ir priemokomis

\*\*\* lyginant 2024 m. 18 savaitę su 17 savaitę; \*\*\*\* lyginant 2024 m. 18 savaitę su 2023 m. 18 savaitę; • – konfidencialūs duomenys.

Pastaba. Grūdų bei aliejinių augalų sėklų 16 ir 17 savaitių supirkimo kainos patikslintos 2024 05 09

Šaltinis ŽŪDC (LŽŪMPRIS)



derliaus metų pabaigoje numatomos mažesnės 9 mln. t ir turėtų sudaryti 591,8 mln. t, tai būtų 0,8 mln. t daugiau, palyginti su 2023–2024 derliaus metų pabaigos atsargomis.

IGC naujausiais duomenimis, kviečių derlius pasaulyje 2024–2025 m. gali siekti 797,7 mln. t ir tai būtų 1,1 mln. t mažiau nei buvo prognozuota 2024 m. kovo mėn., bet 8,3 mln. t daugiau, *tęsinys 5 psl.*

### Kviečių pasiūla ir paklausa pasaulyje, mln. t

	Atsargos periodo pradžioje	Derlius	Importas	Bendra pasiūla	Sunaudojimas				Eksportas	Atsargos periodo pabaigoje
					maistui	pramonei	pašarams	iš viso		
<b>Argentina</b>										
2022–2023	1,2	12,6	0,0	<b>13,8</b>	5,1	0,1	0,3	<b>6,0</b>	3,9	4,0
2023–2024	4,0	15,9	0,0	<b>19,9</b>	5,1	0,1	0,3	<b>6,1</b>	10,0	3,8
2024–2025*	3,8	18,0	0,0	<b>21,8</b>	5,2	0,1	0,3	<b>6,3</b>	11,5	4,0
<b>Australija</b>										
2022–2023	2,6	40,5	0,2	<b>43,4</b>	2,5	0,5	4,4	<b>8,1</b>	31,8	3,5
2023–2024	3,5	26,0	0,3	<b>29,7</b>	2,5	0,5	3,5	<b>7,2</b>	20,1	2,4
2024–2025*	2,4	30,1	0,3	<b>32,8</b>	2,5	0,6	4,5	<b>8,3</b>	21,5	2,9
<b>Kanada</b>										
2022–2023	3,7	34,3	0,6	<b>38,6</b>	3,0	0,7	4,3	<b>9,3</b>	25,8	3,5
2023–2024	3,5	32,0	0,6	<b>36,1</b>	3,1	0,7	4,1	<b>8,9</b>	23,4	3,8
2024–2025*	3,8	33,9	0,6	<b>38,3</b>	3,1	0,7	4,2	<b>9,1</b>	25,1	4,1
<b>ES šalis</b>										
2022–2023	16,3	133,3	12,8	<b>162,4</b>	47,5	9,8	45,0	<b>108,8</b>	35,0	18,6
2023–2024	18,6	133,1	11,9	<b>163,5</b>	47,7	9,7	46,0	<b>109,9</b>	34,3	19,3
2024–2025*	19,3	128,7	6,4	<b>154,4</b>	47,8	9,9	44,0	<b>107,9</b>	32,3	14,3
<b>Kazachstanas</b>										
2022–2023	0,7	16,4	1,9	<b>19,0</b>	2,5	0,0	1,5	<b>6,5</b>	9,9	2,7
2023–2024	2,7	12,1	1,1	<b>15,9</b>	2,5	0,0	1,0	<b>5,4</b>	9,5	1,0
2024–2025*	1,0	13,0	1,2	<b>15,3</b>	2,6	0,0	1,1	<b>5,6</b>	8,5	1,1
<b>Rusija</b>										
2022–2023	11,4	95,4	0,1	<b>106,9</b>	14,1	1,7	19,0	<b>43,8</b>	48,2	15,0
2023–2024	15,0	91,0	0,1	<b>106,1</b>	14,2	1,7	18,5	<b>43,1</b>	52,1	10,9
2024–2025*	10,9	90,4	0,1	<b>101,4</b>	14,2	1,7	18,4	<b>43,0</b>	48,1	10,4
<b>Ukraina</b>										
2022–2023	5,9	26,8	0,1	<b>32,9</b>	4,3	0,1	2,6	<b>12,8</b>	17,1	2,9
2023–2024	2,9	28,7	0,1	<b>31,7</b>	4,2	0,1	2,4	<b>13,3</b>	17,0	1,4
2024–2025*	1,4	24,5	0,1	<b>26,0</b>	4,2	0,1	2,1	<b>12,0</b>	12,5	1,4
<b>JAV</b>										
2022–2023	18,4	44,9	3,4	<b>66,6</b>	26,2	0,4	2,1	<b>30,2</b>	20,9	15,5
2023–2024	15,5	49,3	3,8	<b>68,6</b>	25,9	0,4	2,4	<b>30,3</b>	19,6	18,7
2024–2025*	18,7	52,8	3,2	<b>74,6</b>	26,0	0,4	3,3	<b>31,4</b>	22,1	21,1
<b>Pagrindinės šalys eksportuotojos**</b>										
2022–2023	60,2	404,2	19,1	<b>483,5</b>	105,3	13,3	79,2	<b>225,4</b>	192,6	65,5
2023–2024	65,5	388,0	18,0	<b>471,5</b>	105,2	13,2	78,2	<b>224,2</b>	186,0	61,3
2024–2025*	61,3	391,4	11,8	<b>464,5</b>	105,5	13,4	77,9	<b>223,7</b>	181,6	59,3
<b>Kinija</b>										
2022–2023	132,9	137,7	13,6	<b>284,2</b>	97,5	6,7	27,0	<b>142,8</b>	1,1	140,3
2023–2024	140,3	136,6	12,2	<b>289,1</b>	98,5	7,5	32,0	<b>149,5</b>	1,2	138,5
2024–2025*	138,5	138,5	10,7	<b>287,7</b>	99,5	7,2	28,0	<b>146,3</b>	1,2	140,2
<b>Indija</b>										
2022–2023	19,0	107,7	0,3	<b>127,0</b>	94,6	0,2	6,5	<b>108,6</b>	5,4	13,0
2023–2024	13,0	108,0	0,5	<b>121,5</b>	98,8	0,2	6,8	<b>113,0</b>	0,3	8,2
2024–2025*	8,2	110,0	0,5	<b>118,7</b>	97,3	0,2	6,0	<b>110,9</b>	0,3	7,5
<b>Pasaulis iš viso</b>										
2022–2023	271,5	803,4	207,4	<b>1 074,9</b>	547,7	23,9	150,2	<b>794,4</b>	207,4	280,5
2023–2024	280,5	789,4	202,5	<b>1 070,0</b>	556,2	24,8	154,8	<b>806,1</b>	202,5	263,9
2024–2025*	263,9	797,7	196,5	<b>1 061,6</b>	559,3	24,9	148,2	<b>802,6</b>	196,5	259,0

\* IGC 2024 m. balandžio mėnesio prognozė

\*\* pagrindinės šalys eksportuotojos – Argentina, Australija, Kanada, ES, Kazachstanas, Rusija, Ukraina ir JAV

Šaltinis IGC

Grūdų ir rapsų vidutinės kainos (*augintojų*) ES šalyse, EUR/t

Valstybė	Data	2023	2024			Pokytis, %		
		17 sav. (04 24–30)	14 sav. (04 01–07)	15 sav. (04 08–14)	16 sav. (04 15–21)	17 sav. (04 22–28)	savaitės*	metų**
<b>Maistiniai kviečiai</b>								
Bulgarija		222,05	181,14	178,96	179,69	180,41	0,41	-18,75
Čekija		275,41	194,65	180,15	195,25	177,46	-9,11	-35,57
Vokietija		234,83	193,33	191,90	195,63	201,38	2,94	-14,25
Estija		234,50	185,05	-	-	213,17	-	-9,10
Graikija		320,00	250,00	250,00	240,00	-	-	-
Ispanija		286,92	221,36	218,36	217,32	220,82	1,61	-23,04
Prancūzija		244,80	198,44	197,83	200,37	211,07	5,34	-13,78
Kroatija		220,00	172,35	186,00	183,70	166,40	-9,42	-24,36
Italija		262,25	209,58	209,20	208,20	206,10	-1,01	-21,41
Latvija		236,00	182,74	186,82	186,20	182,97	-1,73	-22,47
<b>Lietuva</b>		<b>251,82</b>	<b>235,17</b>	<b>193,15</b>	<b>195,50</b>	<b>197,98</b>	<b>1,27</b>	<b>-21,38</b>
Vengrija		213,03	165,91	151,41	166,59	158,70	-4,74	-25,50
Austrija		220,00	190,00	188,00	190,00	-	-	-
Lenkija		233,94	189,17	185,62	184,12	-	-	-
Portugalija		277,00	235,00	238,00	238,00	242,00	1,68	-12,64
Rumunija		231,20	185,72	189,50	182,10	184,38	1,25	-20,25
Slovėnija		301,87	215,33	214,12	209,25	208,19	-0,51	-31,03
Slovakija		261,40	-	188,60	183,15	182,56	-0,32	-30,16
Suomija		225,00	198,00	200,00	195,00	206,00	5,64	-8,44
Švedija		242,40	215,17	215,33	218,75	-	-	-
<b>Pašariniai kviečiai</b>								
Belgija		202,40	158,10	159,40	163,40	-	-	-
Bulgarija		214,32	172,97	169,31	169,31	170,78	0,86	-20,32
Čekija		-	-	152,34	-	155,25	-	-
Vokietija		225,75	185,17	182,33	183,17	189,33	3,37	-16,13
Estija		217,26	-	-	173,44	187,40	8,05	-13,74
Graikija		285,00	187,67	187,67	184,00	-	-	-
Airija		257,00	219,33	219,33	223,33	226,67	1,49	-11,80
Latvija		212,73	153,23	148,42	152,60	180,20	18,09	-15,29
<b>Lietuva</b>		<b>214,35</b>	<b>170,46</b>	<b>168,86</b>	<b>179,72</b>	<b>168,78</b>	<b>-6,09</b>	<b>-21,26</b>
Vengrija		212,22	151,25	156,07	150,38	167,07	11,10	-21,28
Olandija		251,50	202,00	202,00	208,00	215,50	3,61	-14,31
Austrija		-	-	-	157,25	-	-	-
Lenkija		240,49	189,40	186,79	183,66	-	-	-
Portugalija		258,00	216,00	218,00	223,00	227,00	1,79	-12,02
Rumunija		217,62	167,67	166,81	176,54	170,41	-3,47	-21,69
Slovakija		-	-	-	-	154,25	-	-
<b>Pašariniai miežiai</b>								
Belgija		193,40	152,70	157,50	162,80	-	-	-
Bulgarija		-	170,43	170,43	170,43	173,84	2,00	-
Vokietija		209,50	171,00	165,13	167,67	167,83	0,10	-19,89
Graikija		272,50	205,00	205,00	200,00	-	-	-
Ispanija		272,47	206,86	204,02	202,28	206,56	2,12	-24,19
Prancūzija		225,30	187,44	188,27	190,37	198,47	4,25	-11,91
Kroatija		240,00	160,00	157,20	-	195,10	-	-18,71
Airija		243,33	213,67	213,00	216,33	218,33	0,92	-10,27
Italija		246,00	189,75	189,75	189,75	186,50	-1,71	-24,19
Kipras		-	221,50	222,00	222,50	224,00	0,67	-
Latvija		186,56	-	156,24	139,82	162,00	15,86	-13,16
<b>Lietuva</b>		<b>199,18</b>	<b>139,36</b>	<b>146,36</b>	<b>145,29</b>	<b>148,18</b>	<b>1,99</b>	<b>-25,60</b>
Vengrija		190,11	133,69	126,45	137,26	-	-	-
Olandija		234,00	194,00	193,50	198,00	206,00	4,04	-11,97
Austrija		195,00	157,50	-	155,00	-	-	-
Lenkija		201,65	170,07	163,32	161,94	-	-	-
Portugalija		248,00	213,00	214,00	220,00	225,00	2,27	-9,27
Rumunija		208,81	145,17	152,05	147,20	166,60	13,18	-20,21
Suomija		175,00	144,00	147,00	143,00	155,00	8,39	-11,43

lentelės tęsinys 5 psl.



4 psl. lentelės tęsinys

Valstybė	Data	2024					Pokytis, %		
		2023 17 sav. (04 24–30)	14 sav. (04 01–07)	15 sav. (04 08–14)	16 sav. (04 15–21)	17 sav. (04 22–28)	savaitės*	metų**	
<b>Maistiniai rugiai</b>									
Čekija	-	221,71	211,95	184,97	206,37	11,57	-		
Vokietija	210,75	180,00	181,67	183,75	192,50	4,76	-8,66		
Latvija	-	-	-	119,86	-	-	-		
Austrija	-	172,50	-	175,00	-	-	-		
Lenkija	182,22	128,37	133,05	127,75	-	-	-		
<b>Rapsai</b>									
Estija	471,36	367,63	-	-	423,00	-	-		
Latvija	435,45	425,19	405,54	380,24	413,38	8,72	-5,07		
<b>Lietuva</b>	<b>444,37</b>	<b>434,71</b>	<b>439,99</b>	<b>432,65</b>	<b>438,65</b>	1,39	-1,29		
Lenkija	480,54	445,21	448,91	444,94	-	-	-		

\* lyginant 2024 m. 17 savaitę su 16 savaitę

Šaltiniai ŽŪDC (LŽŪMPRIŠ), EK, ZSRIR, LVAEI, EKI, METK

\*\* lyginant 2024 m. 17 savaitę su 2023 m. 17 savaitę

Pastaba. Lietuvos maistinių ir pašarinių kviečių, pašarinių miežių, maistinių rugių ir rapsų 14, 15 ir 16 savaičių kainos patikslintos 2024 05 06

palyginti su 2023–2024 m. Kviečių sunaudojimas pasaulyje analizuojamu laikotarpiu turėtų sudaryti 802,6 mln. t ir tai būtų 1,3 mln. t mažiau nei ankstesnėje prognozėje ir 3,5 mln. t mažiau, palyginti su 2023–2024 m. Kviečių sunaudojimas 2024–2025 m., palyginti su 2023–2024 m., maistui gali padidėti 0,6 proc. (iki 559,3 mln. t), pramonei – 0,4 proc. (iki 24,9 mln. t), o pašarams sumažėti 4,3 proc. (iki 148,2 mln. t).

IGC prognozės duomenimis, kviečių prekybos 2024 m. balandžio mėn. prognozė padidinta 0,1 mln. t, o 2024–2025 m., palyginus su 2023–2024 m., gali būti mažesnė 6 mln. t ir sudaryti 196,5 mln. t. Kviečių atsargų prognozė per analizuojamą laikotarpį sumažinta 3,4 mln. t. 2024–2025 m., palyginti su 2023–2024 m., kviečių atsargos gali būti 4,9 mln. t mažesnės ir sudaryti 259 mln. t.

Šaltiniai ŽŪDC (LŽŪMPRIŠ), IGC

## Ateities sandorių kviečių, kukurūzų ir rapsų kainos tarptautinėse biržose 2024 04 08–05 05, EUR/t\*

Grūdinė kultūra, birža	Pristatymo mėnuo	15 sav. (04 08–14)	16 sav. (04 15–21)	17 sav. (04 22–28)	18 sav. (04 29–05 05)	Savaitės** kainos pokytis, %
<b>Maistiniai kviečiai</b>						
MATIF	gegužė 2024	201,00	205,75	208,75	204,75	-1,92
	rugsėjis 2024	214,50	214,50	231,50	227,75	-1,62
	gruodis 2024	220,75	221,75	237,50	234,50	-1,26
	kovas 2025	225,25	226,00	239,25	238,00	-0,52
	gegužė 2025	227,75	228,50	240,75	240,50	-0,10
<b>Pašariniai kviečiai</b>						
LIFFE	gegužė 2024	198,77	202,04	210,74	212,48	0,83
	liepa 2024	205,96	208,23	217,97	218,62	0,29
	lapkritis 2024	227,13	227,90	239,98	239,19	-0,33
	sausis 2025	231,51	231,00	242,84	241,76	-0,44
	kovas 2025	235,02	234,09	245,52	244,22	-0,53
gegužė 2025	238,64	237,19	248,26	246,67	-0,64	
<b>Kukurūzai</b>						
MATIF	birželis 2024	192,00	197,25	207,50	199,00	-4,10
	rugpjūtis 2024	196,50	200,25	211,50	203,75	-3,66
	lapkritis 2024	197,75	199,00	208,00	205,75	-1,08
	kovas 2025	202,25	203,00	211,25	210,25	-0,47
	birželis 2025	203,75	206,00	211,75	210,50	-0,59
<b>Rapsai</b>						
MATIF	rugpjūtis 2024	456,50	450,75	458,00	466,50	1,86
	lapkritis 2024	461,75	456,25	464,50	473,00	1,83
	vasaris 2025	465,50	459,25	468,00	476,75	1,87
	gegužė 2025	465,50	459,50	467,25	477,75	2,25
	rugpjūtis 2025	448,50	447,25	459,25	469,75	2,29

LIFFE – London International Financial Future Exchange (Didžioji Britanija); MATIF – The International French Futures and Options Exchange (Prancūzija)

\* kainos (EUR) pateiktos pagal atitinkamos datos ECB valiutų santykį; \*\* lyginant 2024 m. 18 savaitę su 17 savaitę

Pastaba. Kainos nurodomos FOB sąlygomis

Šaltinis Tarptautinės biržos



## Lietuvoje sertifikuotų sėklų kiekis 2021–2023 m., kg

Metai	Sėklų kategorija	Javai		Aliejiniai ir pluoštiniai augalai	Pašariniai augalai	Grikliai
		vasariniai / spring	žieminiai / winter			
2021	A	48 000,00	77 500,00	2 000,00	39 820,00	177 320,00
	B	838 216,00	887 000,00	25 020,00	695 678,00	2 445 914,00
	C	-	1 448 940,00	787 126,00	4 321 522,00	6 557 588,00
	C1	3 577 285,00	2 798 675,00	103 086,00	4 352 175,00	11 099 111,00
	C2	14 659 130,00	41 559 300,00	181 773,00	8 665 958,00	65 435 161,00
	C3	x	x	-	x	x
<b>Iš viso</b>		<b>19 122 631,00</b>	<b>46 771 415,00</b>	<b>1 099 005,00</b>	<b>18 075 153,00</b>	<b>85 715 094,00</b>
2022	A	6 850,00	58 900,00	-	64 312,00	24 400,00
	B	822 280,00	795 825,00	14 000,00	224 385,00	49 560,00
	C	-	1 121 440,00	608 381,00	3 275 618,00	x
	C1	1 758 335,00	3 441 250,00	40 000,00	2 158 610,00	184 790,00
	C2	12 905 312,00	38 109 250,00	106 828,00	9 270 148,00	450 484,00
	C3	x	x	-	x	x
<b>Iš viso</b>		<b>15 492 777,00</b>	<b>43 526 665,00</b>	<b>769 209,00</b>	<b>14 993 073,00</b>	<b>709 234,00</b>
2023	A	76 600,00	88 500,00	-	97 240,00	273 340,00
	B	637 055,00	1 288 098,00	34 740,00	1 570 297,00	3 314 490,00
	C	2 058 924,00	0,00	731 778,00	2 921 026,00	5 711 728,00
	C1	3 091 131,00	3 988 718,00	40 000,00	3 576 213,00	10 496 299,00
	C2	11 474 514,00	48 570 438,00	34 828,30	13 687 323,00	67 672 230,30
	C3	x	0,00	-	x	x
<b>Iš viso</b>		<b>17 338 224,00</b>	<b>53 935 754,00</b>	<b>841 346,30</b>	<b>21 852 099,00</b>	<b>87 468 087,30</b>

x – pažymėtos kategorijos tai rūšiai nenaudojamos

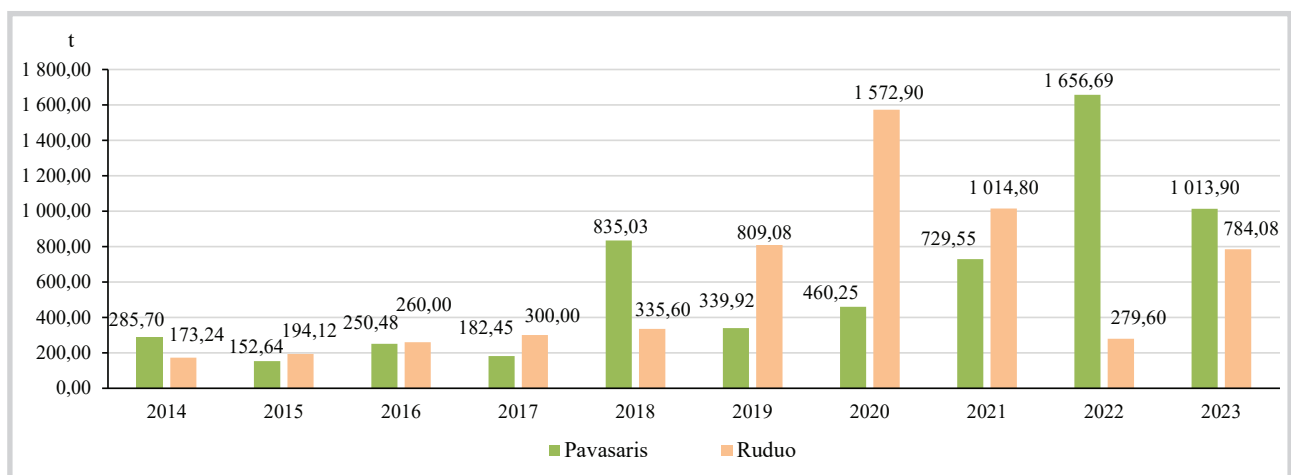
Šaltiniai VATŽŪM, ŽŪDC (ŽŪMPRIS)

## Lietuvoje sertifikuotos bulvių sėklos kiekis 2017–2023 m., t

Metai	Kategorija							Iš viso
	superelitinė		elitinė			sertifikuota		
	m1	m2	E1	E2	E3	A	B	
2017	0,61	-	-	-	-	2 635,6	412,6	3 048,8
2018	0,44	-	-	-	-	2 236,0	445,7	2 685,1
2019	0,72	-	-	-	-	1 824,4	177,3	2 002,3
2020	-	-	-	-	-	2 265,4	172,5	2 437,9
2021	-	-	-	-	-	2 108,3	325,8	2 434,1
2022	-	-	-	-	-	1 491,0	354,0	1 845,0
2023	-	-	-	-	-	2 492,0	176,4	2 668,4

Šaltiniai VATŽŪM, ŽŪDC (ŽŪMPRIS)

## Ekologiškų sėklų pasiūla Lietuvos rinkai 2014–2023 m. pavasario ir rudens sezonais, t



Šaltiniai VATŽŪM, ŽŪDC (ŽŪMPRIS)



## Kiaulienos, jautienos ir avienos rinka

**2024 m. I ketvirtį Lietuvos skerdyklose mažėjo avių skerdimai.** Analizuojamu laikotarpiu Lietuvos skerdyklose buvo paskersta 1,407 tūkst. avių – 24,27 proc. mažiau, palyginti su 2023 m. I ketvirčiu. Iš to skaičiaus 64,68 proc. avių Lietuvos skerdyklose buvo paskerstos grąžintiniais pagrindais. Avių, vyresnių kaip 12 mėn. amžiaus skerdimai sumažėjo 50,16 proc. (iki 622 vnt.), o ėriukų (iki 12 mėn. amžiaus) skerdimai, atvirksčiai, padidėjo 28,69 proc. (iki 785 vnt.). Avienos skerdenų gamyba, palyginti su gamyba 2023 m. sausio–kovo mėn., sumažėjo 17,15 proc. ir sudarė 31,528 t.

Analizuojamu laikotarpiu vidutinė supirktų avių kaina sudarė 600,82 EUR/100 kg (skerdenų svorio) ir 218,24 EUR/100 kg (gyvojo svorio), tai atitinkamai 11,04 proc. ir 13,11 proc. mažesnės kainos nei tuo pačiu laikotarpiu prieš metus.

2024 m. I ketvirtį Lietuvos įmonėse buvo paskerstos 2 ožkos ir (ar) ožių – perpus mažiau nei pernai metais. Visi jie Lietuvos skerdyklose buvo paskersti grąžintiniais pagrindais.

**2024 m. I ketvirtį, palyginti su 2023 m. tuo pačiu laikotarpiu, Lietuvoje padidėjo mėsos\* gamyba.** Analizuojamu laikotarpiu Lietuvoje buvo pagaminta 27,912 tūkst. t mėsos\* – 2,68 proc. daugiau, palyginti su 2023 m. tuo pačiu laikotarpiu.

2024 m. I ketvirtį padidėjo galvijienos 1,70 proc. (iki 10,949 tūkst. t) ir kiaulienos – 3,37 proc. (iki 16,932 tūkst. t) gamyba, o avienos – 17,15 proc. (iki 31,528 t) sumažėjo. Subproduktų\*\* gamyba sudarė 3,548 tūkst. t ir, palyginti su 2023 m. tuo pačiu laikotarpiu, sumažėjo 1,11 proc. 2024 m. I ketvirtį dešrų\*\*\* gamyba Lietuvoje, palyginti su 2023 m. analogišku laikotarpiu, padidėjo 9,14 proc. ir sudarė 12,099 tūkst. t.

\* neįskaitant paukštienos

\*\* švieži arba atšaldyti galvijienos, kiaulienos, avienos, ožkienos, arklėnos ir kitų arklinių šeimos atstovų valgomieji mėsos subproduktai (PGPK kodas 10.11.20.00.00)

\*\*\* dešros ir panašūs produktai iš mėsos, mėsos subproduktų arba kraujo ir daugiausia iš šių produktų pagaminti maisto produktai (išskyrus iš kepenų pagamintas dešras, paruoštus valgius ir patiekalus) (PGPK kodas 10.13.14.60.00)

**2024 m. sausio–vasario mėn. Vokietijos kiaulienos eksportas nežymiai padidėjo.** Analizuojamu laikotarpiu Vokietija eksportavo 360 tūkst. t kiaulienos (įskaitant šalutinius produktus) – 0,56 proc. daugiau nei 2023 m. sausio–vasario mėn. Iš to skaičiaus per pirmuosius du šių metų mėnesius į kitas ES šalis buvo eksportuota 300 tūkst. t kiaulienos ir tai 1,32 proc. mažiau nei 2023 m. tuo pačiu laikotarpiu, o į trečiąsias šalis – 61 tūkst. t – 12,96 proc. daugiau. Didžioji dalis Vokietijos kiaulienos eksporto (83 proc.) buvo skirta ES rinkai. 2024 m. sausio–vasario mėn. svarbiausi pirkėjai buvo Italija ir Nyderlandai. Abi šalys iš

### Galvijų skerdimas Lietuvos įmonėse

Galvijai	Skerdimai, vnt.						Vidutinis galvijų skerdenų*** svoris, kg		
	2023		2024		pokytis, %		2023	2024	pokytis, %
	kovas	sausis	vasaris	kovas	mėnesio*	metų**	kovas	kovas	metų**
Veršeliai iki 8 mėn.	658	499	442	624	41,18	-5,17	42,94	40,46	-5,77
Jaunų galvijų prieauglis nuo 8 iki 12 mėn.	111	70	92	117	27,17	5,41	175,73	129,74	-26,17
Buliukai nuo 12 iki 24 mėn.	3 875	2 987	3 419	3 327	-2,69	-14,14	328,69	317,45	-3,42
Buliai nuo 24 mėn.	1 096	731	855	793	-7,25	-27,65	342,93	345,03	0,61
Jaučiai nuo 12 mėn.	45	35	26	15	-42,31	-66,67	281,04	290,55	3,38
Telyčios nuo 12 mėn. iki apsiveršavimo	2245	2 138	2 320	2 100	-9,48	-6,46	275,70	277,39	0,61
Karvės bent vieną kartą apsiveršavusios arba nuo 36 mėn.	6 140	6 096	6 016	5 768	-4,12	-6,06	288,80	291,89	1,07
<b>Iš viso:</b>	<b>14 170</b>	<b>12 556</b>	<b>13 170</b>	<b>12 744</b>	<b>-3,23</b>	<b>-10,06</b>	<b>295,75</b>	<b>293,41</b>	<b>-0,79</b>

\* lyginant 2024 m. kovo mėn. su 2024 m. vasario mėn.; \*\* lyginant 2024 m. kovo mėn. su 2023 m. kovo mėn.

Šaltinis ŽŪDC (LŽŪMPRIŠ)

\*\*\* paskerstų supirktų ir savų užaugintų galvijų skerdenų svoris, neįskaitant paslaugai skerstų galvijų, kg

### Galvijų supirkimo kainos Lietuvos įmonėse, EUR/100 kg gyvojo svorio (be PVM)

Galvijai	2023	2024		Pokytis, %		
	kovas	sausis	vasaris	kovas	mėnesio*	metų**
Veršeliai iki 8 mėn.	155,89	174,15	184,66	163,58	-11,42	4,93
Jaunų galvijų prieauglis nuo 8 iki 12 mėn.	114,60	132,65	151,43	114,71	-24,25	0,10
Buliukai nuo 12 iki 24 mėn.	206,36	200,20	202,36	207,49	2,54	0,55
Buliai nuo 24 mėn.	204,16	197,77	199,67	206,63	3,49	1,21
Jaučiai nuo 12 mėn.	•	•	•	•	-	-
Telyčios nuo 12 mėn. iki apsiveršavimo	181,76	175,68	178,42	180,06	0,92	-0,94
Karvės bent vieną kartą apsiveršavusios arba nuo 36 mėn.	155,47	140,6	143,77	145,75	1,38	-6,25
<b>Vidutinė kaina:</b>	<b>178,33</b>	<b>164,77</b>	<b>169,14</b>	<b>172,24</b>	<b>1,83</b>	<b>-3,42</b>

\* lyginant 2024 m. kovo mėn. su 2024 m. vasario mėn.; \*\* lyginant 2024 m. kovo mėn. su 2023 m. kovo mėn.; • – konfidencialūs duomenys.

Pastaba. Vidutinės kainos skaičiuojamos svertiniu būdu, įskaitant įmonių ir (arba) ūkių supirktų galvijų, skerdžiamų pagal paslaugą kitoje skerdykloje, vertę  
Šaltinis ŽŪDC (LŽŪMPRIŠ)



Vokietijos gavo gerokai mažiau kiaulienos, palyginti su praėjusiais metais. 2024 m. sausio–vasario mėn., palyginti su 2023 m. sausio–vasario mėn., į Italiją Vokietijos kiaulienos eksportas sumažėjo 4 proc. (iki 53 tūkst. t), o į Nyderlandus – 14 proc. (iki 48 tūkst. t). Analizuojamu laikotarpiu iš trečiųjų šalių daugiausia kiaulienos Vokietija eksportavo

į Jungtinę Karalystę – 19 tūkst. t (+6 proc.). Vokietijoje šiais metais padidėjus kiaulių skerdimų skaičiui, šiek tiek padidėjo ir eksportas. Tačiau vis dar galioja prekybos apribojimai su kai kuriomis trečiosiomis šalimis dėl afrikinio kiaulių maro protrūkio Vokietijoje.

Šaltiniai ŽŪDC (LŽŪMPRIS), AMI

### Kiaulių (E klasės) supirkimo kainos Europos Sąjungos valstybėse, EUR/100 kg skerdenų (be PVM)

Valstybė	Data	2024					Pokytis, %	
	2023	14 sav.	15 sav.	16 sav.	17 sav.	savaitės*	metų**	
	17 sav. (04 24–30)	(04 01–07)	(04 08–14)	(04 15–21)	(04 22–28)			
Lietuva	251,47	227,96	226,04	224,21	227,33	1,39	-9,60	
Lenkija	260,18	224,12	230,85	228,43	...	-	-	
Latvija	270,26	237,72	238,40	236,56	241,76	2,20	-10,55	
Estija	216,87	...	...	209,68	214,71	2,40	-1,00	
Slovakija	239,72	233,32	235,25	232,02	231,42	-0,26	-3,46	
Slovėnija	239,79	236,89	231,04	230,99	229,00	-0,86	-4,50	
Čekija	231,06	215,47	215,22	215,04	214,34	-0,33	-7,24	
Vengrija	242,02	221,32	219,09	217,26	...	-	-	
Malta	...	225,96	...	...	...	-	-	
Kipras	241,35	255,97	256,41	256,34	257,36	0,40	6,63	
Belgija	224,37	213,80	214,29	213,93	214,19	0,12	-4,54	
Danija	202,46	189,45	188,62	188,44	187,82	-0,33	-7,23	
Vokietija	243,16	230,90	230,97	230,62	230,48	-0,06	-5,21	
Graikija	261,82	239,59	...	...	...	-	-	
Ispanija	249,16	218,81	219,40	218,69	220,97	1,04	-11,31	
Prancūzija	241,00	219,00	218,00	218,00	218,00	0,00	-9,54	
Airija	219,88	202,89	206,83	209,05	213,91	2,32	-2,72	
Italija	-	-	-	-	-	-	-	
Liuksemburgas	237,74	...	...	...	...	-	-	
Nyderlandai	213,68	182,46	182,46	182,46	182,46	0,00	-14,61	
Austrija	247,44	237,75	238,20	237,23	238,16	0,39	-3,75	
Portugalija	267,36	240,90	240,90	240,90	240,90	0,00	-9,90	
Suomija	224,04	214,65	215,73	214,96	214,51	-0,21	-4,25	
Švedija	224,68	225,66	226,37	224,43	224,23	-0,09	-0,20	
Bulgarija	276,23	255,06	255,25	...	...	-	-	
Rumunija	238,74	226,45	223,93	218,14	217,42	-0,33	-8,93	
Kroatija	235,00	216,00	230,84	211,53	210,70	-0,39	-10,34	
<b>ES vidutinė</b>	<b>239,99</b>	<b>218,67</b>	<b>219,76</b>	<b>218,93</b>	<b>219,34</b>	<b>0,19</b>	<b>-8,60</b>	

\* lyginant 2024 m. 17 savaitę su 2024 m. 16 savaitę; \*\* lyginant 2024 m. 17 savaitę su 2023 m. 17 savaitę

Šaltinis EK

... – nėra duomenų

### Kiaulių supirkimo kainos Lietuvos įmonėse, EUR/100 kg skerdenų (be PVM)

Raumeningumo klasė	2023		2024		Pokytis, %	
	balandis	vasaris	kovas	balandis	mėnesio*	metų**
S	237,23	213,82	224,03	219,87	-1,86	-7,32
E	244,65	216,21	226,54	226,34	-0,09	-7,49
U	237,79	210,02	220,63	221,11	0,22	-7,02
R	226,93	204,62	219,60	218,93	-0,30	-3,52
O	237,39	198,44	223,52	211,90	-5,20	-10,74
P	-	•	•	•	-	-
<b>S-P</b>	<b>242,33</b>	<b>214,42</b>	<b>224,94</b>	<b>224,52</b>	<b>-0,19</b>	<b>-7,35</b>

\* lyginant 2024 m. balandžio mėn. su 2024 m. kovo mėn.; \*\* lyginant 2024 m. balandžio mėn. su 2023 m. balandžio mėn.

Šaltinis ŽŪDC (LŽŪMPRIS)

• – konfidencialūs duomenys

### Kiaulių supirkimo kainos Lietuvos įmonėse, EUR/100 kg skerdenų (be PVM)

Raumeningumo klasė	2024					Pokytis, %	
	18 sav. (05 01–07)	15 sav. (04 08–14)	16 sav. (04 15–21)	17 sav. (04 22–28)	18 sav. (04 29–05 05)	savaitės*	metų**
S	238,85	219,67	218,95	222,24	219,22	-1,36	-8,22
E	251,65	226,04	224,21	227,33	227,55	0,10	-9,58
U	246,43	221,26	220,02	221,11	221,14	0,01	-10,26
R	235,73	221,40	217,87	218,12	217,16	-0,44	-7,88
O	•	•	•	-	•	-	-
P	•	-	-	-	-	-	-
<b>S-P</b>	<b>249,19</b>	<b>224,43</b>	<b>222,76</b>	<b>225,39</b>	<b>225,34</b>	<b>-0,02</b>	<b>-9,57</b>

\* lyginant 2024 m. 18 savaitę su 2024 m. 17 savaitę; \*\* lyginant 2024 m. 18 savaitę su 2023 m. 18 savaitę

Šaltinis ŽŪDC (LŽŪMPRIS)

• – konfidencialūs duomenys





## Galvijų supirkimo kainos Lietuvos įmonėse, EUR/100 kg skerdenų (be PVM)

Kategorija pagal raumeningumą	2023		2024			Pokytis, %	
	18 sav. (05 01–07)	15 sav. (04 08–14)	16 sav. (04 15–21)	17 sav. (04 22–28)	18 sav. (04 29–05 05)	savaitės*	metų**
<b>Jauni buliai (A):</b>							
U2	440,89	453,65	443,31	●	432,34	-	-1,94
U3	●	422,11	●	434,16	429,07	-1,17	-
<b>U</b>	<b>434,95</b>	<b>436,48</b>	<b>445,37</b>	<b>433,35</b>	<b>428,84</b>	<b>-1,04</b>	<b>-1,40</b>
R2	421,53	425,96	413,14	425,18	429,78	1,08	1,96
R3	417,35	413,02	416,55	429,63	421,45	-1,90	0,98
<b>R</b>	<b>419,68</b>	<b>417,68</b>	<b>413,63</b>	<b>427,31</b>	<b>425,81</b>	<b>-0,35</b>	<b>1,46</b>
O1	371,16	367,69	369,83	366,81	366,24	-0,16	-1,33
O2	402,14	389,86	398,94	399,59	412,88	3,33	2,67
O3	412,34	402,49	404,1	415,55	412,02	-0,85	-0,08
<b>O</b>	<b>402,04</b>	<b>394,54</b>	<b>400,89</b>	<b>404,48</b>	<b>409,26</b>	<b>1,18</b>	<b>1,80</b>
P1	297,58	285,95	●	286,92	330,67	15,25	11,12
P2	340,61	341,69	352,87	330,08	334,85	1,45	-1,69
P3	●	●	●	●	373,85	-	-
<b>P</b>	<b>339,58</b>	<b>313,90</b>	<b>354,32</b>	<b>327,55</b>	<b>348,77</b>	<b>6,48</b>	<b>2,71</b>
<b>U-P</b>	<b>405,19</b>	<b>400,79</b>	<b>409,36</b>	<b>409,84</b>	<b>410,86</b>	<b>0,25</b>	<b>1,40</b>
<b>Buliai (B):</b>							
U2	422,83	434,80	413,16	407,14	414,70	1,86	-1,92
U3	●	●	●	●	407,75	-	-
<b>U</b>	<b>403,84</b>	<b>426,24</b>	<b>393,28</b>	<b>403,88</b>	<b>412,3</b>	<b>2,08</b>	<b>2,09</b>
R2	416,82	409,31	412,27	417,78	417,77	-0,00	0,23
R3	393,77	408,15	421,51	435,07	427,27	-1,79	8,51
<b>R</b>	<b>407,96</b>	<b>408,29</b>	<b>417,26</b>	<b>423,07</b>	<b>417,63</b>	<b>-1,29</b>	<b>2,37</b>
O1	379,70	●	●	379,13	362,63	-4,35	-4,50
O2	399,09	385,44	400,5	400,97	399,34	-0,41	0,06
O3	396,36	406,36	399,75	421,74	405,74	-3,79	2,37
<b>O</b>	<b>394,85</b>	<b>389,50</b>	<b>395,17</b>	<b>403,42</b>	<b>396,25</b>	<b>-1,78</b>	<b>0,35</b>
P1	386,13	345,26	●	350,71	●	-	-
P2	379,22	378,68	389,28	●	329,56	-	-13,10
<b>P</b>	<b>373,87</b>	<b>375,00</b>	<b>385,51</b>	<b>347,75</b>	<b>324,91</b>	<b>-6,57</b>	<b>-13,10</b>
<b>U-P</b>	<b>397,61</b>	<b>399,65</b>	<b>400,18</b>	<b>405,72</b>	<b>397,89</b>	<b>-1,93</b>	<b>0,07</b>
<b>Karvės (D):</b>							
U3	-	●	●	●	374,04	-	-
<b>U</b>	<b>●</b>	<b>●</b>	<b>●</b>	<b>●</b>	<b>355,98</b>	<b>-</b>	<b>-</b>
R3	358,62	363,16	361,59	376,17	346,89	-7,78	-3,27
R4	359,69	376,83	346,92	375,57	336,7	-10,35	-6,39
R5	●	370,16	366,99	367,19	●	-	-
<b>R</b>	<b>354,68</b>	<b>370,17</b>	<b>355,06</b>	<b>373,47</b>	<b>341,49</b>	<b>-8,56</b>	<b>-3,72</b>
O1	●	●	333,21	363,04	●	-	-
O2	367,82	334,28	357,04	331,42	339,85	2,54	-7,60
O3	376,01	356,91	363,02	368,12	379,5	3,09	0,93
O4	350,72	371,15	370,88	369,72	365,37	-1,18	4,18
<b>O</b>	<b>369,87</b>	<b>358,42</b>	<b>363,52</b>	<b>364,12</b>	<b>371,33</b>	<b>1,98</b>	<b>0,39</b>
P1	289,90	256,02	249,33	262,02	275,43	5,12	-4,99
P2	319,71	286,27	289	296,08	306,06	3,37	-4,27
P3	340,01	298,18	291,24	299,63	301,72	0,70	-11,26
<b>P</b>	<b>314,90</b>	<b>283,11</b>	<b>281,28</b>	<b>289,15</b>	<b>297,64</b>	<b>2,94</b>	<b>-5,48</b>
<b>U-P</b>	<b>336,84</b>	<b>328,86</b>	<b>329,53</b>	<b>332,14</b>	<b>335,7</b>	<b>1,07</b>	<b>-0,34</b>
<b>Telyčios (E):</b>							
U3	407,61	376,98	436,89	●	421,68	-	3,45
<b>U</b>	<b>407,67</b>	<b>382,71</b>	<b>436,25</b>	<b>●</b>	<b>397,49</b>	<b>-</b>	<b>-2,50</b>
R3	407,83	421,76	404,49	399,36	404,85	1,37	-0,73
R4	393,52	389,22	396,43	405,85	399,75	-1,50	1,58
<b>R</b>	<b>404,21</b>	<b>405,09</b>	<b>399,34</b>	<b>401,45</b>	<b>395,92</b>	<b>-1,38</b>	<b>-2,05</b>
O2	338,06	338,27	327,93	350,58	343,45	-2,03	1,59
O3	382,43	363,55	367,41	386,93	375,48	-2,96	-1,82
O4	374,67	386,30	377,09	388,40	389,71	0,34	4,01
<b>O</b>	<b>372,80</b>	<b>364,68</b>	<b>362,22</b>	<b>383,1</b>	<b>371,98</b>	<b>-2,90</b>	<b>-0,22</b>
P1	261,54	263,28	255,75	273,55	246,32	-9,95	-5,82
P2	315,67	290,36	292,44	280,42	293,45	4,65	-7,04
P3	356,20	313,07	308,3	●	321,85	-	-9,64
<b>P</b>	<b>318,39</b>	<b>295,80</b>	<b>297,49</b>	<b>297,04</b>	<b>302,24</b>	<b>1,75</b>	<b>-5,07</b>
<b>U-P</b>	<b>372,68</b>	<b>365,10</b>	<b>375,18</b>	<b>382,16</b>	<b>368,83</b>	<b>-3,49</b>	<b>-1,03</b>
<b>Vidutinė A-Z</b>	<b>372,13</b>	<b>362,14</b>	<b>367,67</b>	<b>369,82</b>	<b>369,06</b>	<b>-0,21</b>	<b>-0,82</b>

\* lyginant 2024 m. 18 savaitę su 2024 m. 17 savaitę; \*\* lyginant 2024 m. 18 savaitę su 2023 m. 18 savaitę

Šaltinis ŽŪDC (LŽŪMPRIŠ)

● – konfidencialūs duomenys



## Lietuvos įmonėse pagamintos mėsos ir kai kurių mėsos gaminių gamyba iš nuosavų\* žaliavų bei atsargos, t

Gaminių pavadinimas	PGPK kodas	Pagaminta					Atsargos atitinkamo mėnesio pabaigoje						
		2023		2024		pokytis, %		2023		2024		pokytis, %	
		kovas	vasaris	kovas	mėnesio**	metų***	kovas	vasaris	kovas	mėnesio**	metų***		
Šviežios arba atšaldytos jautienos ir veršienos skerdenos ir skerdenų pusės ir ketvirčiai su kaulais	10.11.11.40.00	3 902,57	3 663,58	3 467,29	-5,36	-11,15	555,87	516,41	359,77	-30,33	-35,28		
Švieži arba atšaldyti jautienos ir veršienos gabalai	10.11.11.90.00	2 149,51	2 020,89	1 944,81	-3,76	-9,52	377,03	298,46	255,48	-14,40	-32,24		
Užšaldytos jautienos ir veršienos skerdenos, skerdenų pusės, ketvirčiai ir gabalai	10.11.31.00.00	228,88	194,53	188,59	-3,06	-17,60	1 216,73	481,77	415,35	-13,79	-65,86		
Šviežia arba atšaldyta kiauliena: skerdenos, skerdenų pusės <sup>1)</sup>	10.11.12.30.00	5 905,68	5 031,17	5 564,29	10,60	-5,78	523,05	493,95	453,29	-8,23	-13,34		
Šviežia arba atšaldyta kiauliena: kumpiai, mentės ir jų dalys su kaulais <sup>1)</sup>	10.11.12.50.00	1 012,34	945,98	1 003,51	6,08	-0,87	222,26	144,57	87,85	-39,23	-60,47		
Šviežia arba atšaldyta kiauliena ( <sup>1)</sup> , išskyrus skerdenas ir skerdenų puses, kumpius, mentes ir jų dalis su kaulais)	10.11.12.90.00	3 326,08	3 431,85	3 590,69	4,63	7,96	784,51	837,40	728,73	-12,98	-7,11		
Užšaldytos kiaulienos skerdenos ir skerdenų pusės	10.11.32.30.00	3,11	3,10	2,74	-11,46	-11,75	-	1,19	0,76	-36,64	-		
Užšaldyta kiauliena: kumpiai, mentės ir jų dalys su kaulais	10.11.32.50.00	30,88	8,47	13,52	59,65	-56,23	1,60	5,12	6,43	25,59	302,96		
Užšaldyta kiauliena (išskyrus skerdenas ir skerdenų puses, kumpius, mentes ir jų dalis su kaulais)	10.11.32.90.00	394,37	625,20	546,51	-12,59	38,58	1 181,32	1 842,66	2 219,12	20,43	87,85		
Šviežios arba atšaldytos ėriukų arba avių skerdenos, skerdenų pusės ir gabalai	10.11.13.00.00	3,53	5,16	4,84	-6,18	37,15	-	-	0,65	-	-		
Švieži arba atšaldyti galvijienos, kiaulienos, avienos, ožkienos, arklienos ir kitų arklinių šeimos atstovų valgomieji mėsos subproduktai	10.11.20.00.00	1 627,37	1 296,55	1 222,31	-5,73	-24,89	833,24	733,87	664,43	-9,46	-20,26		
Kiauliniai riebalai be liesos mėsos, švieži, atšaldyti, užšaldyti, sūdyti, užpilti sūrymu, arba rūkyti (išskyrus lydytus)	10.11.50.40.00	284,79	259,34	285,77	10,19	0,34	159,97	110,38	137,13	24,24	-14,28		
Lydyti kiauliniai taukai ir kiti kiauliniai riebalai	10.11.50.60.00	4,15	4,18	4,57	9,37	10,06	2,61	0,55	0,85	53,46	-67,55		
Kiaulienos kumpiai, mentės ir jų dalys, su kaulais, sūdyti, užpilti sūrymu, džiovinti arba rūkyti	10.13.11.20.00	101,56	78,13	80,48	3,01	-20,75	23,59	11,86	10,64	-10,28	-54,88		
Sūdyta, užpilta sūrymu, džiovinta arba rūkyta kiauliena <sup>2)</sup>	10.13.11.80.00	1 441,06	1 298,33	1 626,50	25,28	12,87	413,74	444,90	497,68	11,86	20,29		
Sūdyta, užpilta sūrymu, džiovinta arba rūkyta galvijiena	10.13.12.00.00	15,07	12,11	10,80	-10,80	-28,35	3,00	8,30	3,61	-56,48	20,30		
Dešros ir panašūs produktai iš kepenų ir daugiausia iš kepenų pagaminti maisto produktai <sup>3)</sup>	10.13.14.30.00	140,62	98,63	118,00	19,64	-16,09	29,99	18,66	17,85	-4,36	-40,49		
Dešros ir panašūs produktai iš mėsos, mėsos subproduktų arba kraujo ir daugiausia iš šių produktų pagaminti maisto produktai <sup>4)</sup>	10.13.14.61.00	4 009,42	3 902,54	4 117,99	5,52	2,71	1 171,19	1 050,06	1 014,77	-3,36	-13,36		
Kita paruošta arba konservuota kiauliena, jos subproduktai ir mišiniai, įskaitant mišinius <sup>5)</sup>	10.13.15.75.00	1 123,10	973,83	1 085,64	11,48	-3,34	54,17	69,79	55,23	-20,86	1,95		
Paruošta arba konservuota galvijiena arba jos subproduktai <sup>5)</sup>	10.13.15.85.00	884,41	835,45	1 058,85	26,74	19,72	2,99	1,84	2,48	35,05	-16,87		

\* žaliavos, kurias įmonė (ūkis) pasigamina ir (arba) nusiperka, ir (arba) importuoja

Šaltinis ŽŪDC (LŽŪMPRIŠ)

\*\* lyginant 2024 m. kovo mėn. su 2024 m. vasario mėn.; \*\*\* lyginant 2024 m. kovo mėn. su 2023 m. kovo mėn.

<sup>1)</sup> įskaitant šviežią mėsą, užpiltą druska kaip laikinuoju konservantu<sup>2)</sup> įskaitant bekonų šoninę, trijų ketvirčių šoninę arba vidurines dalis, priekines nuokartas, nugarines ir jų dalis, išskyrus kumpius, mentes ir jų dalis, su kaulais, papilves ir jų dalis<sup>3)</sup> (išskyrus paruoštus valgius ir patiekalus); <sup>4)</sup> (išskyrus iš kepenų pagamintas dešras, paruoštus valgius ir patiekalus)<sup>5)</sup> išskyrus dešras ir panašius produktus, homogenizuotus produktus, iš kepenų pagamintus maisto produktus, paruoštus valgius ir patiekalus



## Lietuvos įmonėse pagamintos mėsos ir kai kurių mėsos gaminių pardavimo kiekiai, t

Gaminio pavadinimas	PGPK kodas	Lietuvos rinkoje					Kitose ES šalyse						
		2023		2024		pokytis, %		2023		2024		pokytis, %	
		kovas	vasaris	kovas	mėnesio*	metų**	kovas	vasaris	kovas	mėnesio*	metų**		
Šviežios arba atšaldytos jautienos ir veršienos skerdenos ir skerdenų pusės ir ketvirčiai su kaulais	10.11.11.40.00	152,79	115,24	116,00	0,66	-24,08	1 329,32	1 354,59	1 516,71	11,97	14,10		
Švieži arba atšaldyti jautienos ir veršienos gabalai	10.11.11.90.00	339,94	313,02	335,00	7,02	-1,45	554,05	465,95	509,23	9,29	-8,09		
Užšaldytos jautienos ir veršienos skerdenos, skerdenų pusės, ketvirčiai ir gabalai	10.11.31.00.00	19,65	33,35	43,45	30,27	121,09	•	•	•	-	-		
Šviežia arba atšaldyta kiauliena: skerdenos, skerdenų pusės <sup>1)</sup>	10.11.12.30.00	3 061,76	3 294,69	3 598,25	9,21	17,52	64,95	112,01	119,33	6,53	83,74		
Šviežia arba atšaldyta kiauliena: kumpiai, mentės ir jų dalys su kaulais <sup>1)</sup>	10.11.12.50.00	682,57	240,85	290,40	20,58	-57,45	18,18	9,16	8,56	-6,61	-52,93		
Šviežia arba atšaldyta kiauliena ( <sup>1)</sup> , išskyrus skerdenas ir skerdenų puses, kumpius, mentes ir jų dalis su kaulais)	10.11.12.90.00	2 085,36	1 933,88	2 169,08	12,16	4,01	243,23	191,56	152,56	-20,36	-37,28		
Užšaldyta kiauliena: kumpiai, mentės ir jų dalys su kaulais	10.11.32.50.00	3,02	2,53	2,94	16,40	-2,60	-	-	-	-	-		
Užšaldyta kiauliena (išskyrus skerdenas ir skerdenų puses, kumpius, mentes ir jų dalis su kaulais)	10.11.32.90.00	97,38	133,16	86,25	-35,23	-11,43	115,74	40,91	36,41	-10,98	-68,54		
Šviežios arba atšaldytos ėriukų arba avių skerdenos, skerdenų pusės ir gabalai	10.11.13.00.00	3,69	5,20	4,82	-7,44	30,69	-	-	-	-	-		
Švieži arba atšaldyti galvijienos, kiaulienos, avienos, ožkienos, arkliesos ir kitų arklinių šeimos atstovų valgomieji mėsos subproduktai	10.11.20.00.00	826,56	748,46	865,03	15,58	4,65	221,17	89,05	192,37	116,02	-13,02		
Kiauliniai riebalai be liesos mėsos, švieži, atšaldyti, užšaldyti, sūdyti, užpilti sūrymu, arba rūkyti (išskyrus lydėtus)	10.11.50.40.00	82,09	95,56	102,69	7,47	25,09	29,60	24,37	16,01	-34,31	-45,93		
Lydyti kiauliniai taukai ir kiti kiauliniai riebalai	10.11.50.60.00	3,98	4,26	4,26	0,05	7,10	•	•	•	-	-		
Kiaulienos kumpiai, mentės ir jų dalys, su kaulais, sūdyti, užpilti sūrymu, džiovinti arba rūkyti	10.13.11.20.00	102,38	74,82	86,15	15,14	-15,85	1,08	0,97	1,26	30,17	16,37		
Sūdyta, užpilta sūrymu, džiovinta arba rūkyta kiauliena <sup>2)</sup>	10.13.11.80.00	1 169,68	1 008,90	1 287,81	27,65	10,10	146,11	130,23	137,58	5,65	-5,84		
Sūdyta, užpilta sūrymu, džiovinta arba rūkyta galvijiena	10.13.12.00.00	5,56	5,38	4,37	-18,87	-21,47	8,23	4,75	6,17	29,84	-25,05		
Dešros ir panašūs produktai iš kepenų ir daugiausia iš kepenų pagaminti maisto produktai <sup>3)</sup>	10.13.14.30.00	101,15	96,32	112,17	16,46	10,89	9,23	7,92	8,52	7,59	-7,65		
Dešros ir panašūs produktai iš mėsos, mėsos subproduktų arba kraujo ir daugiausia iš šių produktų pagaminti maisto produktai <sup>4)</sup>	10.13.14.61.00	3 622,98	3 561,07	3 737,01	4,94	3,15	530,45	461,68	518,66	12,34	-2,22		
Kita paruošta arba konservuota kiauliena, jos subproduktai ir mišiniai, įskaitant mišinius <sup>5)</sup>	10.13.15.75.00	999,80	881,45	974,40	10,55	-2,54	90,74	89,29	107,37	20,25	18,33		
Paruošta arba konservuota galvijiena arba jos subproduktai <sup>5)</sup>	10.13.15.85.00	179,14	186,92	190,74	2,05	6,47	•	•	•	-	-		

\* lyginant 2024 m. kovo mėn. su 2024 m. vasario mėn.; \*\* lyginant 2024 m. kovo mėn. su 2023 m. kovo mėn.

Šaltinis: ŽŪDC (LŽŪMPRIIS)

<sup>1)</sup> įskaitant šviežią mėsa, užpiltą druska kaip laikinuoju konservantu<sup>2)</sup> įskaitant bekonų šoninę, trijų ketvirčių šoninę arba vidurines dalis, priekines nuokartas, nugarines ir jų dalis, išskyrus kumpius, mentes ir jų dalis, su kaulais, papilves ir jų dalis<sup>3)</sup> (išskyrus paruoštus valgius ir patiekalus); <sup>4)</sup> (išskyrus iš kepenų pagamintus dešras, paruoštus valgius ir patiekalus)<sup>5)</sup> išskyrus dešras ir panašius produktus, homogenizuotus produktus, iš kepenų pagamintus maisto produktus, paruoštus valgius ir patiekalus

• – konfidencialūs duomenys



## Gyvų galvijų eksportas iš Lietuvos

2023–2024					
Mėnuo	Buliai, 0–8 mėn., vnt.	Telyčios, 0–8 mėn., vnt.	Buliai, virš 8 mėn., vnt.	Telyčios, virš 8 mėn., vnt.	Karvės, vnt.
Sausis	4 295 / 3 670	808 / 815	604 / 928	426 / 396	189 / 396
Vasaris	4 862 / 5 804	982 / 990	1 000 / 1 419	933 / 1 443	301 / 499
Kovas	5 109 / 3 936	1 043 / 892	1 478 / 1 182	947 / 599	388 / 466
Balandis	6 794 / 6 593	1 705 / 1 759	1 173 / 1 369	1 072 / 780	445 / 476
Gegužė	7 184 /	2 348 /	859 /	842 /	340 /
Birželis	5 986 /	2 155 /	1 478 /	1 254 /	263 /
Liepa	6 095 /	1 905 /	532 /	261 /	104 /
Rugpjūtis	6 586 /	2 060 /	1 392 /	832 /	844 /
Rugsėjis	5 610 /	1 694 /	1 198 /	1 373 /	835 /
Spalis	4 443 /	1 365 /	913 /	1 029 /	1 137 /
Lapkritis	5 772 /	1 489 /	900 /	1 388 /	721 /
Gruodis	3 959 /	954 /	1 344 /	1 104 /	456 /

## Gyvų galvijų importas į Lietuvą

2023–2024			
Mėnuo	Telyčios, vnt.	Karvės, vnt.	Buliai, vnt.
Sausis	857 / 945	868 / 870	1 093 / 1 720
Vasaris	622 / 340	875 / 662	1 309 / 1 407
Kovas	1 217 / 716	879 / 732	1 888 / 1 455
Balandis	605 / 414	550 / 675	1 063 / 1 393
Gegužė	116 /	859 /	1 193 /
Birželis	763 /	649 /	920 /
Liepa	614 /	724 /	1 208 /
Rugpjūtis	40 /	552 /	706 /
Rugsėjis	1 321 /	885 /	1 384 /
Spalis	378 /	807 /	1 557 /
Lapkritis	1 051 /	868 /	2 198 /
Gruodis	638 /	756 /	883 /

## Galvijų skerdimai Lietuvos įmonėse (savo reikmėms ir priverstinai)

2023–2024			
Mėnuo	Galvijų priauglis 0–12 mėn., vnt.	Galvijų skaičius, vnt.	Galvijai, atvežti iš užsienio valstybių, vnt.
Sausis	1 273 / 1 157	13 545 / 13 860	1 412 / 1 429
Vasaris	1 081 / 1 120	12 082 / 14 416	1 444 / 1 310
Kovas	1 539 / 1 473	15 873 / 14 429	1 863 / 1 415
Balandis	1 721 / 1 349	16 008 / 14 659	1 331 / 1179
Gegužė	1 821 /	17 366 /	1 666 /
Birželis	998 /	11 439 /	1 171 /
Liepa	2 517 /	13 499 /	1 365 /
Rugpjūtis	1 079 /	13 188 /	1 195 /
Rugsėjis	1 173 /	13 785 /	1 545 /
Spalis	1 391 /	16 544 /	1 418 /
Lapkritis	1 288 /	15 847 /	1 496 /
Gruodis	1 226 /	13 064 /	1 421 /

## Galvijų, avių ir ožkų banda Lietuvoje

2023–2024			
Mėnuo	Galvijai, vnt.	Avys, vnt.	Ožkos, vnt.
Sausis	642 500 / 624 923	135 831 / 128 533	14 928 / 14 918
Vasaris	641 394 / 617 529	137 218 / 130 069	14 937 / 14 906
Kovas	646 978 / 623 111	140 231 / 133 021	15 063 / 15 047
Balandis	649 829 / 626 158	143 959 / 138 765	15 435 / 15 101
Gegužė	650 990 /	147 570 /	15 669 /
Birželis	657 948 /	148 697 /	15 908 /
Liepa	659 187 /	147 500 /	15 864 /
Rugpjūtis	653 488 /	145 735 /	15 827 /
Rugsėjis	648 812 /	142 783 /	15 622 /
Spalis	637 560 /	138 322 /	15 387 /
Lapkritis	630 819 /	132 931 /	15 196 /
Gruodis	627 712 /	128 818 /	14 988 /

Šaltinis ŽŪDC (Gyvulių apskaitos ir genetinio vertinimo skyrius)



## Paukštienos ir kiaušinių rinka

**2024 m. sausio–vasario mėn. Lenkijoje padidėjo paukštienos eksportas, o importas sumažėjo.** Paukštienos eksportas Lenkijoje analizuojamu laikotarpiu sudarė 286,08 tūkst. t ir, palyginti su praėjusių metų tuo pačiu laikotarpiu, padidėjo 11,72 proc. Eksportuotos produkcijos vertė siekė 2,81 mlrd. zlotų (646,45 mln. EUR) ir buvo 8,81 proc. mažesnė nei prieš metus. Pagrindinės paukštienos eksporto šalys 2024 m. sausio–vasario mėn. buvo Vokietija (45,34 tūkst. t arba 2,83 proc. daugiau), Nyderlandai (27,45 tūkst. t, arba 9,89 proc. mažiau), Didžioji Britanija (27,84 tūkst. t arba 9,94 proc. daugiau) ir Prancūzija (30,90 tūkst. t arba 19,31 proc. daugiau).

Paukštienos eksportas į Lietuvą 2024 m. sausio–vasario mėn. sudarė 3 232 t – 14,36 proc. daugiau nei tuo pačiu praėjusių metų laikotarpiu. Remiantis VDA duomenimis, iš Lenkijos įvežta paukštiena sudarė 73,30 viso šiuo laikotarpiu į Lietuvą importuoto paukštienos kiekio.

Gyvų paukščių eksportas Lenkijoje analizuojamu laikotarpiu sudarė 3 232 t ir, palyginti su tuo pačiu praėjusių metų laikotarpiu, sumažėjo 25,57 proc., o eksporto vertė buvo 22,58 proc. mažesnė. Daugiausia paukščių buvo eksportuota į Vokietiją (2 830 t arba 27,86 proc. mažiau), Ukrainą (198 t arba 22,80 proc. daugiau) ir Lietuvą (156 t arba 10,55 proc. mažiau).

Paukštienos importas Lenkijoje analizuojamu

laikotarpiu sudarė 7,70 tūkst. t ir, palyginti su praėjusių metų tuo pačiu laikotarpiu, sumažėjo 41,89 proc. Pagrindinės paukštienos importo šalys 2024 m. sausio–vasario mėn. buvo Vokietija (2 847 t arba 11,58 proc. mažiau), Vengrija (1 634 t arba 8,46 karto daugiau), Nyderlandai (791 t arba 12,32 proc. daugiau), ir Italija (731 t arba 32,58 proc. daugiau) ir Slovakija (570 t arba 2,96 karto daugiau). Paukštienos importas iš Ukrainos dėl įvestų apribojimų analizuojamu laikotarpiu sumažėjo 96,16 proc., iki 279 t.

Remiantis Valstybės duomenų agentūros duomenimis 2023 m. sausio–vasario mėn. iš Lietuvos į Lenkiją eksportuota 154,03 t paukštienos – 15,55 proc. mažiau nei prieš metus. ir tai sudarė vos 2,31 proc. viso Lietuvos paukštienos eksporto.

Gyvų paukščių importas Lenkijoje 2024 m. sausio–vasario mėn. sudarė 22,06 tūkst. t ir, palyginti su tuo pačiu praėjusių metų laikotarpiu, sumažėjo 14,28 proc. Daugiausia paukščių buvo importuota iš Lietuvos (5 256 t arba 6,06 proc. daugiau), Čekijos (3 871 t arba 1,75 proc. mažiau), Slovakijos (2 708 t arba 18,73 proc. mažiau), Vengrijos (2 678 t arba 16,25 proc. mažiau) ir Vokietijos (2 323 tūkst. t arba 3,29 proc. daugiau).

**ES šalyse didėja ekologiškų kiaušinių paklausa.** Europos Komisijos duomenimis (toliau–EK), 2023 m. ES šalyse buvo laikoma 397,9 mln. vištų dedeklių. Surinkta 6,833 mln. t kiaušinių.

### Paukščių supirkimo kainos Lietuvos įmonėse, EUR/kg (be PVM)

Paukščiai	2023		2024				Pokytis, %					
	kovas		sausis		vasaris		kovas		mėnesio*		metų**	
	gyvojo svorio	skerdenų	gyvojo svorio	skerdenų	gyvojo svorio	skerdenų	gyvojo svorio	skerdenų	gyvojo svorio	skerdenų	gyvojo svorio	skerdenų
Paukščiai iš viso***	1,36	2,23	1,17	2,27	1,22	2,30	1,19	1,65	-2,46	-28,26	-12,50	-26,01
Broileriai	1,35	2,22	1,18	2,33	1,21	2,33	1,18	1,64	-2,48	-29,61	-12,59	-26,13

\* lyginant 2024 m. kovo mėn. su vasario mėn.; \*\* lyginant 2024 m. kovo mėn. su 2023 m. kovo mėn.

Šaltinis ŽŪDC (LŽŪMPRIŠ)

\*\*\* vidutinės svertinės supirktų broilerių, vištų ir kalakutų kainos

### Kai kurių Lietuvoje pagamintų paukštienos gaminių vidutinės pardavimo kainos\*, EUR/kg

Gaminių pavadinimas	PGPK kodas	Pardavimo kainos Lietuvos rinkoje					
		2023		2024		pokytis, %	
		vasaris	sausis	vasaris	kovas	mėnesio**	metų***
Švieži arba atšaldyti nesukapoti viščiukai	10.12.10.10.00	2,21	2,13	2,14	2,19	2,34	-0,90
Švieži arba atšaldyti nesukapoti kalakutai	10.12.10.20.00	•	-	•	-	-	-
Švieži arba atšaldyti viščių gabalai	10.12.10.50.00	2,89	2,91	3,04	3,14	3,29	8,65
Švieži arba atšaldyti kalakutų gabalai	10.12.10.60.00	4,98	4,11	4,24	4,19	-1,18	-15,86
Užšaldyti nesukapoti viščiukai	10.12.20.13.00	2,26	2,39	2,24	2,36	5,36	4,42
Užšaldyti viščių gabalai	10.12.20.53.00	1,02	1,30	1,59	1,31	-17,61	28,43
Užšaldyti kalakutų gabalai	10.12.20.55.00	5,19	4,48	4,66	3,68	-21,03	-29,09
Kiti gaminiai arba konservai iš kalakutienos	10.13.15.25.00	4,77	5,87	5,08	5,14	1,18	7,76
Kiti gaminiai arba konservai iš paukštienos	10.13.15.35.00	2,47	3,00	2,52	3,70	46,83	49,80

\* svertinės, gamintojų, be PVM

Šaltinis ŽŪDC (LŽŪMPRIŠ)

\*\* lyginant 2024 m. kovo mėn. su vasario mėn.; \*\*\* lyginant 2024 m. kovo mėn. su 2023 m. kovo mėn.

• – konfidencialūs duomenys



Daugiausia vištų laikė Lenkija – 62,09 mln. vnt., Prancūzija – 58,47 mln. vnt. ir Vokietija – 58,10 mln. vnt. Tai sudarė 67,8 proc. visų ES laikomų dedeklių.

2023 m. EK duomenimis ES šalys – 39,8 proc. dedeklių vištų buvo laikomos narvuose (apribota judėjimo laisvė ir niekada nematė saulės šviesos), 37,7 proc. – ant kraiko (jų laikymo plotas yra didesnis ir sulesė daugiau lesalų), 15,4 proc. – laisvai laikomos (gali vaikščioti lauke, buvo lesinamos pašaru su natūraliais priedais), 7,1 proc. – užaugintos ekologiniuose ūkiuose (geros laikymo sąlygos, naudojami ekologiški lesalai).

Pagal 2017 m. balandžio 20 d. Komisijos įgyvendinimo reglamentą (ES) 2017/1185, visos ES šalys mažina dedeklių vištų laikymą pagerintuose

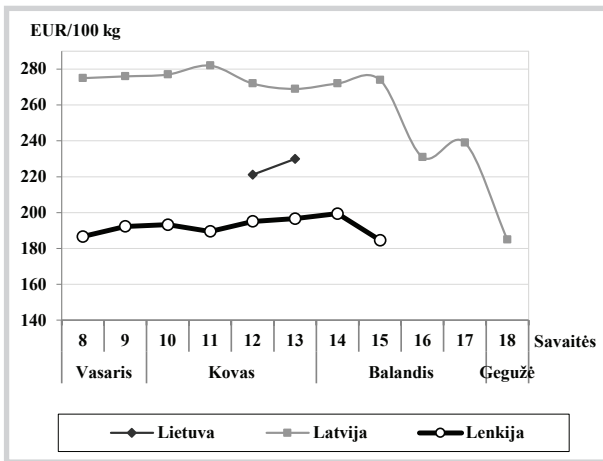
narvuose. Vokietijoje tokiuose narvuose laikoma tik 4 proc., o Švedijoje – 2,7 proc. dedeklių vištų.

Dedeklių vištų laikymo sąlygas gerinti skatina ir parduodamų kiaušinių kaina. Paklausiausi yra laisvai laikomų ir ekologiškai užaugintų vištų dedeklių kiaušiniai. Airijoje laisvai laikomos dedeklės vištos sudaro 48,8 proc., Prancūzijoje – 32,3 proc., Čekijoje – 31,2 proc. Danijoje ekologiškai laikomos dedeklės vištos sudarė 37 proc., Liuksemburge – 26,7 proc.

Lietuvos žemės ūkio duomenų centro duomenimis, 2023 m. ant kraiko laikomų dedeklių parduoti kiaušiniai (L ir M kat.) sudarė 28,24 proc. visų kategorijų kiaušinių. Parduota 7,11 proc. daugiau kiaušinių, palyginti su 2022 m.

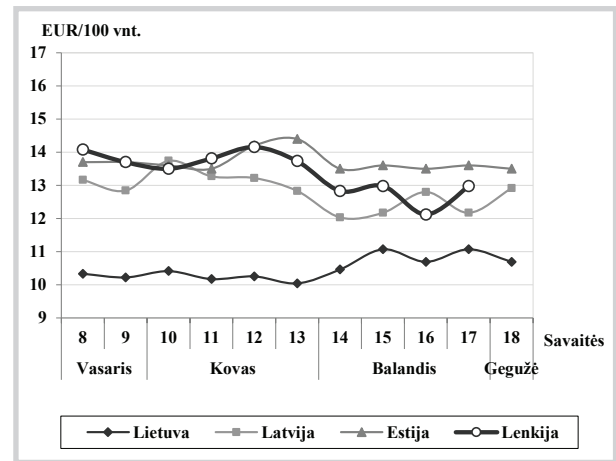
Šaltiniai ZSRIR, VDA, EK

**Viščių broilerių skerdenų vidutinės didmeninės pardavimo kainos (be PVM) Lietuvoje, Latvijoje ir Lenkijoje 2024 m. vasario–gegužės mėn.**



Šaltiniai: ŽŪDC (LŽŪMPRIS), LVAEI, EK

**Šviežių supakuotų kiaušinių vidutinės didmeninės pardavimo kainos\* (be PVM) Lietuvoje, Latvijoje, Estijoje ir Lenkijoje\*\* 2024 m. vasario–gegužės mėn.**



\* vidutinės L ir M kategorijų svertinės kainos

\*\* kainos (EUR) pateiktos pagal atitinkamos datos ECB valiutos kursą

Šaltiniai ŽŪDC (LŽŪMPRIS), EKI, LVAEI, ZSRIR

**Šviežių supakuotų kiaušinių pardavimo vidutinės didmeninės kainos Lietuvos įmonėse, EUR/100 vnt. (be PVM)**

Kokybės klasės (pagal svorį)	2023		2024			Pokytis, %	
	18 sav. (04 01–07)	15 sav. (04 08–14)	16 sav. (04 15–21)	17 sav. (04 22–28)	18 sav. (04 29–05 05)	savaitės*	metų**
A klasė							
L (nuo 63 g iki 73 g)	12,65	11,51	11,24	10,45	11,22	7,37	-11,30
M (nuo 53 g iki 63 g)	11,90	10,68	10,23	10,00	10,01	0,10	-15,88
<b>Vidutinė (L–M)</b>	<b>12,23</b>	<b>11,07</b>	<b>10,69</b>	<b>10,23</b>	<b>10,44</b>	<b>2,05</b>	<b>-14,64</b>

\* lyginant 2024 m. 18 savaitę su 17 savaitę; \*\* lyginant 2024 m. 18 savaitę su 2023 m. 18 savaitę

Šaltinis ŽŪDC (LŽŪMPRIS)

Pastaba. Vidutinės kainos skaičiuojamos svertiniu būdu

**Ant kraiko laikomų vištų kiaušinių pardavimo vidutinės didmeninės kainos Lietuvos įmonėse, EUR/100 vnt. (be PVM)**

Kokybės klasės (pagal svorį)	2023		2024			Pokytis, %	
	18 sav. (05 01–07)	15 sav. (04 08–14)	16 sav. (04 15–21)	17 sav. (04 15–21)	18 sav. (04 15–21)	savaitės*	metų**
A klasė							
L (nuo 63 g iki 73 g)	14,13	12,82	12,39	12,38	12,53	1,21	-11,32
M (nuo 53 g iki 63 g)	13,22	•	•	10,75	•	-	-
<b>Vidutinė (L–M)</b>	<b>13,39</b>	-	-	<b>11,18</b>	-	-	-

\* lyginant 2024 m. 18 savaitę su 17 savaitę; \*\* lyginant 2024 m. 18 savaitę su 2023 m. 18 savaitę

Šaltinis ŽŪDC (LŽŪMPRIS)

• – konfidencialūs duomenys

Pastaba. Vidutinės kainos skaičiuojamos svertiniu būdu



**Vidutinės didmeninės viščių broilerių skerdenų (A klasės, 65 %) kainos Europos Sąjungos valstybėse  
EUR/100 kg (be PVM)**

Valstybė	2023		2024			Pokytis, %	
	Data 18 sav. (05 01–07)	15 sav. (04 08–14)	16 sav. (04 15–21)	17 sav. (04 22–28)	18 sav. (04 29–05 05)	savaitės*	metų***
Lietuva	•	•	•	•	•	-	-
Latvija	283,00	274,00	231,00	239,00	185,00	-22,59	-34,63
Belgija	244,20	237,35	236,64	236,06	235,27	-0,33	-3,66
Bulgarija	217,59	213,93	214,54	212,43	208,84	-1,69	-4,03
Čekija	253,61	234,38	229,92	229,57	229,48	-0,04	-9,51
Vokietija	407,00	424,00	425,00	425,00	-	-	-
Graikija	309,24	-	-	-	-	-	-
Ispanija	249,24	215,72	217,37	217,77	216,98	-0,36	-12,94
Prancūzija	300,00	300,00	300,00	300,00	300,00	0,00	0,00
Kroatija	261,00	254,08	255,56	250,32	247,96	-0,94	-5,00
Airija	251,10	-	-	-	-	-	-
Italija	327,00	277,00	281,00	298,00	-	-	-
Kipras	245,20	245,81	245,81	245,81	245,81	0,00	0,25
Vengrija	256,00	232,45	227,70	230,96	229,93	-0,45	-10,18
Malta	283,33	283,33	283,33	283,33	-	-	-
Nyderlandai	-	-	-	-	-	-	-
Austrija	365,18	335,72	333,52	343,13	334,57	-2,49	-8,38
Lenkija	193,77	184,55	-	-	-	-	-
Portugalija	240,00	235,00	235,00	235,00	230,00	-2,13	-4,17
Rumunija	212,37	210,77	209,96	210,80	212,42	0,77	-1,98
Slovėnija	311,69	295,76	299,34	292,78	285,52	-2,48	-1,98
Slovakija	245,54	223,04	223,92	222,60	231,71	4,09	-5,63
Suomija	336,09	305,64	306,18	305,77	-	-	-
Švedija	323,84	338,21	314,80	291,28	319,31	9,62	-1,40
<b>ES vidutinė kaina</b>	<b>277,73</b>	<b>264,39</b>	<b>262,75</b>	<b>264,80</b>	<b>265,57</b>	<b>0,29</b>	<b>-4,38</b>

\* lyginant 2024 m. 18 savaitę su 17 savaitę; \*\* lyginant 2024 m. 18 savaitę su 2023 m. 18 savaitę

Šaltinis EK

• – konfidencialūs duomenys; - nepateikti duomenys

**Vidutinės didmeninės šviežių supakuotų kiaušinių (L–M kat.) kainos Europos Sąjungos valstybėse  
EUR/100 kg (be PVM)**

Valstybė	2023		2024			Pokytis, %	
	Data 18 sav. (05 01–07)	15 sav. (04 08–14)	16 sav. (04 15–21)	17 sav. (04 22–28)	18 sav. (04 29–05 05)	savaitės*	metų***
Lietuva	196,07	176,46	170,93	161,86	169,53	4,74	-13,54
Latvija	206,28	186,15	199,26	210,19	196,61	-6,46	-4,69
Estija	228,38	262,21	259,26	255,77	254,29	-0,58	11,35
Belgija	261,79	206,30	203,68	202,64	200,72	-0,95	-23,33
Bulgarija	221,02	181,30	161,00	181,05	187,79	3,72	-15,04
Čekija	205,27	180,33	179,70	190,41	174,36	-8,43	-15,06
Vokietija	270,06	232,95	226,93	223,73	-	-	-
Graikija	232,64	262,21	259,26	255,77	254,29	-	-
Ispanija	235,73	195,01	189,23	183,87	179,02	-2,64	-24,06
Prancūzija	278,44	241,64	241,64	239,41	231,26	-3,40	-16,94
Kroatija	289,13	248,20	246,91	242,46	245,13	1,10	-15,22
Airija	232,47	232,35	232,23	230,43	232,12	0,73	-0,15
Italija	276,19	-	-	-	-	-	-
Kipras	172,91	172,91	172,91	172,91	172,91	0,00	0,00
Vengrija	270,52	213,13	210,83	200,54	202,12	0,79	-25,28
Malta	226,66	243,13	243,13	243,13	-	-	-
Nyderlandai	266,00	213,00	208,00	205,00	203,00	-0,98	-23,68
Austrija	268,12	268,54	265,74	268,73	267,06	-0,62	-0,40
Lenkija	276,83	219,72	205,47	214,70	207,31	-3,44	-25,11
Portugalija	253,53	220,46	218,25	213,84	213,84	0,00	-15,65
Rumunija	204,61	187,10	184,34	182,68	181,07	-0,88	-11,50
Slovėnija	240,83	238,30	234,08	232,11	229,63	-1,07	-4,65
Slovakija	246,34	190,72	190,97	191,05	176,02	-7,87	-28,55
Suomija	209,40	209,57	209,00	211,07	208,63	-1,16	-0,37
Švedija	255,20	241,23	242,91	245,44	237,73	-3,14	-6,84
<b>ES vidutinė kaina</b>	<b>256,27</b>	<b>222,14</b>	<b>218,36</b>	<b>217,45</b>	<b>214,11</b>	<b>-1,54</b>	<b>-16,45</b>

\* lyginant 2024 m. 18 savaitę su 17 savaitę; \*\* lyginant 2024 m. 18 savaitę su 2023 m. 18 savaitę

Šaltinis EK

- nepateikti duomenys



## Pieno ir pieno gaminių rinka

**2024 m. sausio–vasario mėn. ES valstybėse\* padidėjo žalio pieno supirkimas ir kai kurių pieno gaminių gamyba.** Šių metų sausio–vasario mėn. ES valstybėse buvo supirkta\*\* 23,29 mln. t žalio pieno, t. y. 1,1 proc. daugiau nei 2023 m. tuo pačiu laikotarpiu. Labiausiai žalio pieno supirkimas padidėjo Lietuvoje (7,0 proc., iki 210,9 tūkst. t), o daugiausia sumažėjo – Airijoje (14,7 proc., iki 493,1 tūkst. t). Tarp ES valstybių didžiausiose pieno gamybos šalyse, Vokietijoje ir Prancūzijoje, žalio pieno supirkimas padidėjo, atitinkamai 0,5 proc. (iki 5,35 mln. t) ir 1,8 proc. (iki 4,03 mln. t). Europos Komisija (toliau – EK) prognozuoja, kad

šiais metais žalio pieno supirkimas ES valstybėse turėtų būti apie 0,4 proc. didesnis nei 2023 m.

Analizuojamu laikotarpiu sūrių gamyba ES valstybėse siekė 1,59 mln. t ir buvo 5,6 proc. didesnė nei tuo pačiu laikotarpiu pernai. Vokietijoje (didžiausioje tarp ES valstybių sūrių gamybos šalyje) sūrių gamyba padidėjo 5,9 proc. (iki 417,1 tūkst. t). Lietuvoje analizuojamu laikotarpiu sūrių gamyba padidėjo 6,2 proc. (iki 15,80 tūkst. t). EK prognozuoja, kad 2024 m. ES sūrių gamyba turėtų būti apie 1,4 proc. didesnė nei praėjusiais metais.

tęsinys 18 psl.

### Kai kurių Lietuvos pieno perdirbimo įmonėse pagamintų pieno gaminių vidutinės pardavimo kainos\* Lietuvos rinkoje, EUR/kg

Gaminio pavadinimas	Gaminio kodas pagal		2023 kovas	2024			Pokytis, %	
	TD 96/16	PGPK II dalį		sausis	vasaris	kovas	mėnesio <sup>1)</sup>	metų <sup>2)</sup>
<b>PIENO GAMINIAI</b>								
Geriamasis pienas	11		0,79	0,80	0,81	0,82	1,23	3,80
Nekoncentruotas pienas ir grietinėlė, į kuriuos nepridėta cukraus ar kitų saldiklių, kurių riebumas didesnis kaip 1 % masės, bet ne didesnis kaip 6 %, tiesiogiai išfasuoti į fasuotes, kurių neto tūris ne didesnis kaip 2 l		10.51.11.42.00	0,79	0,80	0,81	0,82	1,23	3,80
Pasukos skirtos vartoti tiesiogiai	12		0,53	0,57	0,57	0,57	0,00	7,55
Nekoncentruotas pienas ir grietinėlė, į kuriuos nepridėta cukraus ar kitų saldiklių, kurių riebumas didesnis kaip 21 % masės, tiesiogiai išfasuoti į fasuotes, kurių tūris ne didesnis kaip 2 l		10.51.12.30.00	3,37	3,49	3,56	3,54	-0,56	5,04
Nekoncentruotas pienas ir grietinėlė, į kuriuos nepridėta cukraus ar kitų saldiklių, kurių riebumas didesnis kaip 21 % masės, tiesiogiai išfasuoti į fasuotes, kurių tūris didesnis kaip 2 l		10.51.12.40.00	1,91	2,28	2,32	2,35	1,29	23,04
Aromatizuotas jogurtas	1411	10.51.52.44.20	1,67	1,72	1,70	1,69	-0,59	1,20
Jogurtas (be priedų)	1421	10.51.52.42.30	2,74	2,72	2,72	2,75	1,10	0,36
Rūgpienis ir kiti rūgštieji gėrimai	1422	10.51.52.42.10	0,84	0,84	0,85	0,86	1,18	2,38
Grietinė	1423	10.51.52.42.20	2,82	2,78	2,82	2,80	-0,71	-0,71
Nugriebto pieno milteliai (pieno ir grietinėlės, kurių būvis kietas ir kurių riebumas ne didesnis kaip 1,5 % masės), išfasuoti į fasuotes, kurių svoris didesnis kaip 2,5 kg	224	10.51.21.60.00	•	2,57	2,50	2,35	-6,00	-
Sviestas, kurio riebumas ne didesnis kaip 85 % masės (įskaitant išrūgų sviestą)	231	10.51.30.30.00	6,31	6,00	6,15	6,24	1,46	-1,11
Švieži (nebrandinti arba nekonservuoti) sūriai	24261	10.51.40.30.10	6,04	6,04	6,04	6,07	0,50	0,50
Varškė	24262 24263	10.51.40.30.20	3,50	3,28	3,31	3,32	0,30	-5,14
Kiti švieži sūriai (čia parodomi varškės sūreliai)	24264	10.51.40.30.80	5,56	5,85	5,83	5,77	-1,03	3,78
Kiti nelydyti sūriai		10.51.40.50.80	5,47	5,06	5,16	5,31	2,91	-2,93
Lydyti sūriai, išskyrus trintus arba sūrių miltelius	25	10.51.40.70.00	5,45	5,27	5,34	5,28	-1,12	-3,12
Išrūgos ir pakeistų savybių išrūgos, skysto arba pastos pavidalo, koncentruotos arba nekoncentruotos, į kurias pridėta arba nepridėta cukraus ar kitų saldiklių	271 272	10.51.55.60.00	0,02	0,02	0,03	0,03	0,00	50,00
Išrūgos ir pakeistų savybių išrūgos, miltelių, granuliu arba kitokio pavidalo sausieji gaminiai, koncentruotos arba nekoncentruotos, į kurias pridėta arba nepridėta cukraus ar kitų saldiklių	273 275	10.51.55.30.00	1,36	•	•	1,17	-	-13,97
Grietininiai ir kiti valgomieji ledai (įskaitant šerbetą ir ledus ant pagaliuko) (išskyrus ledų mišinius ir ledų pagrindą) (EUR/l)	17	10.52.10.00.00	2,30	2,55	2,39	2,36	-1,26	2,61
<b>GAMINIAI, KURIUOSE YRA NATŪRALAUS PIENO DALIŲ</b>								
Grietinės ir augalinių riebalų mišinys	162	10.89.19.51.20	1,77	1,83	1,82	1,82	0,00	2,82
Tepieji riebalų mišiniai	2332	10.89.19.51.60	2,63	2,28	2,54	2,31	-9,06	-12,17

<sup>1)</sup> lyginant 2024 m. kovo mėn. su vasario mėn.; <sup>2)</sup> lyginant 2024 m. kovo mėn. su 2023 m. kovo mėn.;

\* svertinės, gamintojų (perpardavinimai neįtraukti), be PVM.; • – konfidencialūs duomenys.

Šaltinis ŽŪDC (LŽŪMPRIŠ)





**Kai kurių Lietuvos pieno perdirbimo įmonėse pagamintų pieno gaminių vidutinės pardavimo kainos\*  
ES šalių rinkose, EUR/kg**

Gaminių pavadinimas	Gaminių kodas pagal		2023	2024			Pokytis, %	
	TD 96/16	PGPK II dalį	kovas	sausis	vasaris	kovas	mėnesio <sup>1)</sup>	metų <sup>2)</sup>
<b>PIENO GAMINIAI</b>								
Nekoncentruotas pienas ir grietinėlė, į kuriuos nepridėta cukraus ar kitų saldiklių, kurių riebumas didesnis kaip 21 % masės, tiesiogiai išfasuoti į fasuotes, kurių tūris didesnis kaip 2 l		10.51.12.40.00	2,09	2,45	2,49	2,63	5,62	25,84
Nugriebto pieno milteliai (pieno ir grietinėlės, kurių būvis kietas ir kurių riebumas ne didesnis kaip 1,5 % masės), išfasuoti į fasuotes, kurių svoris didesnis kaip 2,5 kg	224	10.51.21.60.00	2,44	●	●	2,34	-	-4,10
Sviestas, kurio riebumas ne didesnis kaip 85 % masės (įskaitant išrūgų sviestą)	231	10.51.30.30.00	4,55	6,14	●	●	-	-
Varškė	24262 24263	10.51.40.30.20	3,85	3,47	3,56	3,43	-3,65	-10,91
Kiti švieži sūriai (čia parodyti varškės sūriai)	24264	10.51.40.30.80	7,25	6,22	6,28	6,46	2,87	-10,90
Kiti nelydyti sūriai		10.51.40.50.80	●	5,08	5,57	5,70	2,33	-
Lydyti sūriai, išskyrus trintus arba sūrių miltelius	25	10.51.40.70.00	7,57	6,96	7,84	7,74	-1,28	2,25
Išrūgos ir pakeistų savybių išrūgos, miltelių, granuliuojama arba kitokio pavidalo sausieji gaminiai, koncentruotos arba nekoncentruotos, į kurias pridėta arba nepridėta cukraus ar kitų saldiklių	273 275	10.51.55.30.00	●	5,95	5,37	5,14	-4,28	-
Grietininiai ir kiti valgomieji ledai (įskaitant šerbetą ir ledus ant pagaliuko) (išskyrus ledų mišinius ir ledų pagrindą) (EUR/l)	17	10.52.10.00.00	2,26	2,32	2,33	2,19	-6,01	-3,10

<sup>1)</sup> lyginant 2024 m. kovo mėn. su vasario mėn.; <sup>2)</sup> lyginant 2024 m. kovo mėn. su 2023 m. kovo mėn.;

Šaltinis ŽŪDC (LŽŪMPRIS)

\* svertinės, gamintojų (perpardavimai neįtraukti), be PVM;

● – konfidencialūs duomenys.

**Kai kurių Lietuvos pieno perdirbimo įmonėse pagamintų pieno gaminių atsargos mėnesio pabaigoje, t**

Gaminių pavadinimas	Gaminių kodas pagal		2023	2024			Pokytis %	
	TD 96/16	PGPK II dalį	kovas	sausis	vasaris	kovas	mėnesio <sup>1)</sup>	metų <sup>2)</sup>
<b>PIENO GAMINIAI</b>								
Nugriebto pieno milteliai (pieno ir grietinėlės, kurių būvis kietas ir kurių riebumas ne didesnis kaip 1,5 % masės), išfasuoti į fasuotes, kurių svoris didesnis kaip 2,5 kg	224	10.51.21.60.00	3 657,70	3 796,79	3 836,96	3 761,82	-1,96	2,85
Sviestas, kurio riebumas ne didesnis kaip 85 % masės (įskaitant išrūgų sviestą)	231	10.51.30.30.00	1 046,89	944,27	838,99	497,13	-40,75	-52,51
Sviestas, kurio riebumas didesnis kaip 85 % masės ir kiti pieno riebalai ir aliejai (išskyrus pieno pastas, kurių riebumas mažesnis kaip 80 % masės) (lydytas sviestas)	232	10.51.30.50.00	●	4,35	●	●	-	-
Švieži (nebrandinti arba nekonservuoti) sūriai, įskaitant išrūgų sūrius ir varškę	2426	10.51.40.30.00	613,91	805,31	894,81	864,41	-3,40	40,80
Trinti sūriai, sūrių milteliai, pelėsiniai ir kiti nelydyti sūriai	2421-2425	10.51.40.50.00	23 179,96	23 933,19	23 806,13	23 758,83	-0,20	2,50
Lydyti sūriai, išskyrus trintus arba sūrių miltelius	25	10.51.40.70.00	61,72	85,42	75,09	67,37	-10,28	9,15
Išrūgos ir pakeistų savybių išrūgos, miltelių, granuliuojama arba kitokio pavidalo sausieji gaminiai, koncentruotos arba nekoncentruotos, į kurias pridėta arba nepridėta cukraus ar kitų saldiklių	273 275	10.51.55.30.00	3 304,22	1 202,69	998,95	●	-	-
Grietininiai ir kiti valgomieji ledai (įskaitant šerbetą ir ledus ant pagaliuko) (išskyrus ledų mišinius ir ledų pagrindą) (tūkst. l)	17	10.52.10.00.00	5 468,31	4 854,19	6 076,32	6 625,52	9,04	21,16
<b>GAMINIAI, KURIOSE YRA NATŪRALAUS PIENO DALIŲ</b>								
Varškės gaminiai su augaliniiais riebalais	281	10.89.19.51.30	●	33,52	36,23	35,67	-1,55	-
Sūrio gaminiai su augaliniiais riebalais	283	10.89.19.51.50	2 192,94	2 935,78	2 547,24	2 569,67	0,88	17,18
Tepieji riebalų mišiniai	2332	10.89.19.51.60	●	26,55	18,90	26,08	37,99	-

<sup>1)</sup> lyginant 2024 m. kovo mėn. su vasario mėn.; <sup>2)</sup> lyginant 2024 m. kovo mėn. su 2023 m. kovo mėn.;

Šaltinis ŽŪDC (LŽŪMPRIS)

● – konfidencialūs duomenys.



Per pirmus du šių metų mėnesius ES geriamojo pieno pagaminta 3,83 mln. t. – 1,8 proc. daugiau nei 2023 m. sausio–vasario mėn. Ispanijoje, tarp ES valstybių didžiausioje geriamojo pieno gamybos šalyje, minėto gaminio gamyba padidėjo 9,5 proc. (iki 827,9 tūkst. t). Nagrinėjamu laikotarpiu Lietuvoje geriamojo pieno gamyba padidėjo 1,2 proc. (iki 10,9 tūkst. t).

Analizuojamu laikotarpiu ES valstybėse sutirštinto pieno ir grietinėlės, skirtos tiesioginiam

vartojimui, (toliau – grietinėlės) pagaminta daugiau nei 2023 m. sausio–vasario mėn., atitinkamai 9,6 proc. (iš viso 171,0 tūkst. t) ir 8,0 proc. (iš viso 437,2 tūkst. t). Nyderlanduose, didžiausioje ES sutirštinto pieno gamybos šalyje, šių metų sausio–vasario mėn., minėto gaminio gamyba sumažėjo 4,8 proc. (iki 65,7 tūkst. t), o Prancūzijoje, didžiausioje tarp ES valstybių grietinėlės gamybos šalyje, grietinėlės gamyba išliko beveik nepakitusi ir siekė 97,8 tūkst. t.

### Kai kurių pieno gaminių gamyba Lietuvos pieno perdirbimo įmonėse, t

Gaminio pavadinimas	Gaminio kodas pagal		2023	2024			Pokytis, %	
	TD 96/16	PGPK II dalį	kovas	sausis	vasaris	kovas	mėnesio <sup>1)</sup>	metų <sup>2)</sup>
<b>PIENO GAMINIAI</b>								
Geriamasis pienas	11		5 470,57	5 719,05	5 202,80	5 471,87	5,17	0,02
Nekoncentruotas pienas ir grietinėlė, į kuriuos nepridėta cukraus ar kitų saldiklių, kurių riebumas didesnis kaip 1 % masės, bet ne didesnis kaip 6 %, tiesiogiai išfasuoti į fasuotes, kurių neto tūris ne didesnis kaip 2 l		10.51.11.42.00	5 464,77	5 719,05	5 196,89	5 466,69	5,19	0,04
Pasukos skirtos vartoti tiesiogiai	12		89,41	71,57	60,33	73,45	21,75	-17,85
Nekoncentruotas pienas ir grietinėlė, į kuriuos nepridėta cukraus ar kitų saldiklių, kurių riebumas didesnis kaip 21 % masės, tiesiogiai išfasuoti į fasuotes, kurių tūris ne didesnis kaip 2 l		10.51.12.30.00	163,05	123,42	130,65	154,33	18,12	-5,35
Nekoncentruotas pienas ir grietinėlė, į kuriuos nepridėta cukraus ar kitų saldiklių, kurių riebumas didesnis kaip 21 % masės, tiesiogiai išfasuoti į fasuotes, kurių tūris didesnis kaip 2 l		10.51.12.40.00	7 702,67	6 737,12	6 790,95	6 841,42	0,74	-11,18
Aromatizuotas jogurtas	1411	10.51.52.44.20	1 074,71	1 063,89	1 080,48	1 152,73	6,69	7,26
Jogurtas (be priedų)	1421	10.51.52.42.30	207,24	263,01	230,28	253,20	9,95	22,18
Rūgpienis ir kiti rūgštieji gėrimai	1422	10.51.52.42.10	2 919,19	2 415,19	2 501,50	2 910,95	16,37	-0,28
Grietinė	1423	10.51.52.42.20	1 705,15	1 674,20	1 637,83	1 800,48	9,93	5,59
Nugriebto pieno milteliai (pieno ir grietinėlės, kurių būvis kietas ir kurių riebumas ne didesnis kaip 1,5 % masės), išfasuoti į fasuotes, kurių svoris didesnis kaip 2,5 kg	224	10.51.21.60.00	2 335,14	1 348,02	1 406,77	●	-	-
Sviestas, kurio riebumas ne didesnis kaip 85 % masės (įskaitant išrūgų sviestą)	231	10.51.30.30.00	652,73	1 468,56	1 090,13	937,03	-14,04	43,56
Varškė	24262 24263	10.51.40.30.20	2 072,79	2 156,06	2 014,70	2 292,02	13,76	10,58
Kiti švieži sūriai (čia parodomi varškės sūreliai)	24264	10.51.40.30.80	787,71	964,87	876,64	969,91	10,64	23,13
Kiti nelydyti sūriai		10.51.40.50.80	●	2 015,69	2 043,58	2 392,55	17,08	-
Lydyti sūriai, išskyrus trintus arba sūrių miltelius	25	10.51.40.70.00	257,68	316,81	269,92	283,54	5,05	10,04
Išrūgos ir pakeistų savybių išrūgos, skysto arba pastos pavidalo, koncentruotos arba nekoncentruotos, į kurias pridėta arba nepridėta cukraus ar kitų saldiklių	271 272	10.51.55.60.00	10 512,02	13 560,14	12 993,67	13 950,59	7,36	32,71
Išrūgos ir pakeistų savybių išrūgos, miltelių, granulių arba kitokio pavidalo sausieji gaminiai, koncentruotos arba nekoncentruotos, į kurias pridėta arba nepridėta cukraus ar kitų saldiklių	273 275	10.51.55.30.00	882,88	1 243,13	1 158,64	●	-	-
Grietininiai ir kiti valgomieji ledai (įskaitant šerbetą ir ledus ant pagaliuko) (išskyrus ledų mišinius ir ledų pagrindą) (tūkst. l)	17	10.52.10.00.00	2 784,61	1 618,84	2 594,12	2 691,08	3,74	-3,36
<b>GAMINIAI, KURIUOSE YRA NATŪRALAUS PIENO DALIŲ</b>								
Grietinės ir augalinių riebalų mišinys	162	10.89.19.51.20	193,51	169,63	144,83	171,49	18,41	-11,38
Varškės gaminiai su augaliniiais riebalais	281	10.89.19.51.30	141,27	86,46	89,74	96,45	7,48	-31,73
Sūrio gaminiai su augaliniiais riebalais	283	10.89.19.51.50	●	2 146,60	1 626,34	2 119,44	30,32	-
Tepieji riebalų mišiniai	2332	10.89.19.51.60	187,03	108,83	75,59	104,28	37,95	-44,24

<sup>1)</sup> lyginant 2024 m. kovo mėn. su vasario mėn.; <sup>2)</sup> lyginant 2024 m. kovo mėn. su 2023 m. kovo mėn.;

Šaltinis ŽŪDC (LŽŪMPRIŠ)

● – konfidencialūs duomenys.



Šių metų sausio–vasario mėn., palyginti su 2023 m. tuo pačiu laikotarpiu, ES valstybėse nugriebto pieno miltelių (toliau – LPM) gamyba sumažėjo 4,5 proc. (iki 213,9 tūkst. t). Analizuojamu laikotarpiu Vokietijoje, didžiausioje tarp ES valstybių LPM gamybos šalyje, LPM gamyba sumažėjo net 18,1 proc. (iki 54,8 tūkst. t). EK prognozuoja, kad šiais metais LPM gamyba ES valstybėse turėtų išlikti panaši kaip ir praėjusiais metais.

Analizuojamą laikotarpį sviesto ir kitų pieno riebalų gaminių\*\*\* (toliau – sviesto) gamyba ES

valstybėse siekė 338,1 tūkst. t ir buvo 4,4 proc. mažesnė nei 2023 m. sausio–vasario mėn. Vokietijoje ir Prancūzijoje (didžiausiose tarp ES valstybių sviesto gamybos šalyse) sviesto gamyba sumažėjo, atitinkamai 3,6 proc. (iki 83,8 tūkst. t) ir 2,5 proc. (iki 72,8 tūkst. t). Lietuvoje nagrinėjamu laikotarpiu buvo pagaminta 2,6 tūkst. t sviesto – 19,2 proc. daugiau nei 2023 m. sausio–vasario mėn.

\* Kai kurių ES šalių duomenys yra konfidencialūs, todėl neįtraukti į pateiktą informaciją.

\*\* Be Liuksemburgo duomenų.

\*\*\* Pateikiama sviesto ekvivalentu, kurio riebalų kiekis yra 82 proc. gaminio masės.

Šaltinis EK

### Kai kurių Lietuvos pieno perdirbimo įmonėse pagamintų pieno gaminių pardavimai\* vidaus rinkoje, t

Gaminio pavadinimas	Gaminio kodas pagal		2023 kovas	2024			Pokytis, %	
	TD 96/16	PGPK II dalį		sausis	vasaris	kovas	mėnesio <sup>1)</sup>	metų <sup>2)</sup>
<b>PIENO GAMINIAI</b>								
Geriamasis pienas	11		5 006,10	5 040,50	4 571,02	4 853,47	6,18	-3,05
Nekoncentruotas pienas ir grietinėlė, į kuriuos nepridėta cukraus ar kitų saldiklių, kurių riebumas didesnis kaip 1 % masės, bet ne didesnis kaip 6 %, tiesiogiai išfasuoti į fasuotes, kurių neto tūris ne didesnis kaip 2 l		10.51.11.42.00	5 000,82	5 033,37	4 566,45	4 849,30	6,19	-3,03
Pasukos skirtos vartoti tiesiogiai	12		88,17	67,27	64,31	66,84	3,93	-24,19
Nekoncentruotas pienas ir grietinėlė, į kuriuos nepridėta cukraus ar kitų saldiklių, kurių riebumas didesnis kaip 21 % masės, tiesiogiai išfasuoti į fasuotes, kurių tūris ne didesnis kaip 2 l		10.51.12.30.00	158,86	123,62	123,09	155,73	26,52	-1,97
Nekoncentruotas pienas ir grietinėlė, į kuriuos nepridėta cukraus ar kitų saldiklių, kurių riebumas didesnis kaip 21 % masės, tiesiogiai išfasuoti į fasuotes, kurių tūris didesnis kaip 2 l		10.51.12.40.00	1 378,02	2 475,63	2 447,93	2 774,43	13,34	101,33
Aromatizuotas jogurtas	1411	10.51.52.44.20	1 014,06	942,54	945,32	1 011,44	6,99	-0,26
Jogurtas (be priedų)	1421	10.51.52.42.30	204,18	232,41	232,35	249,96	7,58	22,42
Rūgpienis ir kiti rūgštieji gėrimai	1422	10.51.52.42.10	2 661,42	2 345,22	2 345,06	2 715,58	15,80	2,04
Grietinė	1423	10.51.52.42.20	1 566,91	1 514,38	1 446,88	1 625,79	12,37	3,76
Nugriebto pieno milteliai (pieno ir grietinėlės, kurių būvis kietas ir kurių riebumas ne didesnis kaip 1,5 % masės), išfasuoti į fasuotes, kurių svoris didesnis kaip 2,5 kg	224	10.51.21.60.00	●	190,68	372,84	203,07	-45,53	-
Sviestas, kurio riebumas ne didesnis kaip 85 % masės (įskaitant išrūgų sviestą)	231	10.51.30.30.00	715,80	749,97	794,22	900,87	13,43	25,85
Švieži (nebrandinti arba nekonservuoti) sūriai	24261	10.51.40.30.10	516,68	560,01	524,76	608,67	15,99	17,80
Varškė	24262 24263	10.51.40.30.20	1 734,19	1 845,05	1 702,14	1 870,64	9,90	7,87
Kiti švieži sūriai (čia parodyti varškės sūreliai)	24264	10.51.40.30.80	425,02	442,02	371,80	453,72	22,03	6,75
Kiti nelydyti sūriai		10.51.40.50.80	717,90	995,50	772,84	882,18	14,15	22,88
Lydyti sūriai, išskyrus trintus arba sūrių miltelius	25	10.51.40.70.00	219,86	234,73	222,00	235,87	6,25	7,28
Išrūgos ir pakeistų savybių išrūgos, skysto arba pastos pavidalo, koncentruotos arba nekoncentruotos, į kurias pridėta arba nepridėta cukraus ar kitų saldiklių	271 272	10.51.55.60.00	8 127,80	11 475,77	10 789,91	11 690,85	8,35	43,84
Išrūgos ir pakeistų savybių išrūgos, miltelių, granulių arba kitokio pavidalo sausieji gaminiai, koncentruotos arba nekoncentruotos, į kurias pridėta arba nepridėta cukraus ar kitų saldiklių	273 275	10.51.55.30.00	34,64	●	●	39,97	-	15,39
Grietininiai ir kiti valgomieji ledai (įskaitant šerbetą ir ledus ant pagaliuko) (išskyrus ledų mišinius ir ledų pagrindą) (tūkst. l)	17	10.52.10.00.00	646,80	250,48	446,02	729,13	63,47	12,73
<b>GAMINIAI, KURIUOSE YRA NATŪRALAUS PIENO DALIŲ</b>								
Grietinės ir augalinių riebalų mišinys	162	10.89.19.51.20	173,59	138,62	132,12	147,16	11,38	-15,23
Tepieji riebalų mišiniai	2332	10.89.19.51.60	145,83	103,50	81,18	94,55	16,47	-35,16

<sup>1)</sup> lyginant 2024 m. kovo mėn. su vasario mėn.; <sup>2)</sup> lyginant 2024 m. kovo mėn. su 2023 m. kovo mėn.;

\* gamintojų (perpardavimai neįtraukti); ● – konfidencialūs duomenys.

Šaltinis ŽŪDC (LŽŪMPRIS)



## Kai kurių Lietuvos pieno perdirbimo įmonėse pagamintų pieno gaminių eksportas\* į ES šalis, t

Gaminio pavadinimas	Gaminio kodas pagal		2023	2024			Pokytis, %	
	TD 96/16	PGPK II dalį	kovas	sausis	vasaris	kovas	mėnesio <sup>1)</sup>	metų <sup>2)</sup>
<b>PIENO GAMINIAI</b>								
Nekonzentruotas pienas ir grietinėlė, į kuriuos nepridėta cukraus ar kitų saldiklių, kurių riebumas didesnis kaip 21 % masės, tiesiogiai išfasuoti į fasuotes, kurių tūris didesnis kaip 2 l		10.51.12.40.00	6 249,30	4 243,78	4 246,77	4 382,29	3,19	-29,88
Nugriebto pieno milteliai (pieno ir grietinėlės, kurių būvis kietas ir kurių riebumas ne didesnis kaip 1,5 % masės), išfasuoti į fasuotes, kurių svoris didesnis kaip 2,5 kg	224	10.51.21.60.00	993,00	●	●	700,00	-	-29,51
Sviestas, kurio riebumas ne didesnis kaip 85 % masės (įskaitant išrūgų sviestą)	231	10.51.30.30.00	145,57	66,75	●	●	-	-
Varškė	24262 24263	10.51.40.30.20	254,59	233,15	237,75	342,07	43,88	34,36
Kiti švieži sūriai (čia parodomi varškės sūreliai)	24264	10.51.40.30.80	333,81	456,49	427,68	419,09	-2,01	25,55
Kiti nelydyti sūriai		10.51.40.50.80	●	681,52	873,74	866,21	-0,86	-
Lydyti sūriai, išskyrus trintus arba sūrių miltelius	25	10.51.40.70.00	24,43	26,06	27,80	30,64	10,22	25,42
Išrūgos ir pakeistų savybių išrūgos, miltelių, granuliu arba kitokio pavidalo sausieji gaminiai, koncentruotos arba nekoncentruotos, į kurias pridėta arba nepridėta cukraus ar kitų saldiklių	273 275	10.51.55.30.00	●	490,16	591,10	443,04	-25,05	-
Grietininiai ir kiti valgomieji ledai (įskaitant šerbetą ir ledus ant pagaliuko) (išskyrus ledų mišinius ir ledų pagrindą) (tūkst. l)	17	10.52.10.00.00	1 204,52	521,55	761,04	1 173,97	54,26	-2,54

<sup>1)</sup> lyginant 2024 m. kovo mėn. su vasario mėn.; <sup>2)</sup> lyginant 2024 m. kovo mėn. su 2023 m. kovo mėn.;

Šaltinis ŽŪDC (LŽŪMPRIS)

\* gamintojų (perpardavimai neįtraukti);

● – konfidencialūs duomenys.

## Kai kurių Lietuvos pieno perdirbimo įmonėse pagamintų pieno gaminių eksportas\* į trečiąsias šalis, t

Gaminio pavadinimas	Gaminio kodas pagal		2023	2024			Pokytis, %	
	TD 96/16	PGPK II dalį	kovas	sausis	vasaris	kovas	mėnesio <sup>1)</sup>	metų <sup>2)</sup>
<b>PIENO GAMINIAI</b>								
Kiti švieži sūriai (čia parodomi varškės sūreliai)	24264	10.51.40.30.80	59,95	55,09	54,01	80,43	48,92	34,16
Kiti nelydyti sūriai		10.51.40.50.80	621,27	585,74	490,94	621,09	26,51	-0,03
Lydyti sūriai, išskyrus trintus arba sūrių miltelius	25	10.51.40.70.00	●	●	●	23,58	-	-
Grietininiai ir kiti valgomieji ledai (įskaitant šerbetą ir ledus ant pagaliuko) (išskyrus ledų mišinius ir ledų pagrindą) (tūkst. l)	17	10.52.10.00.00	217,23	107,46	162,50	229,94	41,50	5,85

<sup>1)</sup> lyginant 2024 m. kovo mėn. su vasario mėn.; <sup>2)</sup> lyginant 2024 m. kovo mėn. su 2023 m. kovo mėn.;

Šaltinis ŽŪDC (LŽŪMPRIS)

\* gamintojų (perpardavimai neįtraukti);

● – konfidencialūs duomenys.

## Kai kurių Lietuvos pieno perdirbimo įmonėse pagamintų pieno gaminių vidutinės pardavimo kainos\* trečiųjų šalių rinkose, EUR/kg

Gaminio pavadinimas	Gaminio kodas pagal		2023	2024			Pokytis, %	
	TD 96/16	PGPK II dalį	kovas	sausis	vasaris	kovas	mėnesio <sup>1)</sup>	metų <sup>2)</sup>
<b>PIENO GAMINIAI</b>								
Kiti švieži sūriai (čia parodomi varškės sūreliai)	24264	10.51.40.30.80	7,06	6,87	7,69	6,68	-13,13	-5,38
Kiti nelydyti sūriai		10.51.40.50.80	6,25	6,13	5,90	6,73	14,07	7,68
Lydyti sūriai, išskyrus trintus arba sūrių miltelius	25	10.51.40.70.00	●	●	●	7,23	-	-
Grietininiai ir kiti valgomieji ledai (įskaitant šerbetą ir ledus ant pagaliuko) (išskyrus ledų mišinius ir ledų pagrindą) (EUR/l)	17	10.52.10.00.00	2,77	2,12	2,53	2,42	-4,35	-12,64

<sup>1)</sup> lyginant 2024 m. kovo mėn. su vasario mėn.; <sup>2)</sup> lyginant 2024 m. kovo mėn. su 2023 m. kovo mėn.;

Šaltinis ŽŪDC (LŽŪMPRIS)

\* gamintojų (perpardavimai neįtraukti), be PVM;

● – konfidencialūs duomenys.



## Kai kurių pieno gaminių vidutinės savaitinės kainos\* (gamintojų) ES valstybėse ir Jungtinėje Karalystėje, EUR/kg (be PVM)

Gaminys	Valstybė	2023	2024					Pokytis, %	
		17 sav. (04 24–30)	14 sav. (04 01–07)	15 sav. (04 08–14)	16 sav. (04 15–21)	17 sav. (04 22–28)	savaitės <sup>1)</sup>	metų <sup>2)</sup>	
Sviestas (82 proc. rieb.)	Lietuva	išfasuotas luitais	4,91	5,73	•	•	•	-	-
		išfasuotas į mažesnes fasuotes	6,18	6,39	6,47	6,53	6,60	1,07	6,80
	Latvija	išfasuotas luitais	6,51	6,29	5,93	6,59	6,61	0,30	1,54
		išfasuotas luitais (80–85 proc.rieb.)	4,76	5,76	...	5,78	5,67	-1,90	19,12
	Estija	išfasuotas mažesnes fasuotes (80–85 proc.rieb.)	6,09	6,31	6,07	6,40	6,46	0,94	6,08
		išfasuotas luitais	4,55	5,90	5,95	5,82	5,85	0,52	28,57
	Vokietija	išfasuotas po 250 g	4,97	5,95	5,95	5,95	5,95	0,00	19,72
		I rūšis	4,80	5,50	5,92	5,92	5,81	-1,86	21,04
	Belgija	išfasuotas luitais	4,80	5,86	5,97	5,97	5,94	-0,50	23,75
		firminis	...	5,70	5,83	5,83	5,83	0,00	-
	Nyderlandai	išfasuotas luitais	4,60	5,72	5,85	5,98	5,85	-2,17	27,17
		išfasuotas luitais	5,70	6,49	6,34	6,32	6,26	-0,95	9,82
	Slovakija	išfasuotas po 200–250 g	5,74	6,50	6,37	6,39	6,30	-1,41	9,76
		išfasuotas luitais	6,66	6,42	6,52	6,72	6,60	-1,79	-0,90
	Čekija	išfasuotas po 250 g	6,01	6,43	6,09	6,20	6,55	5,65	8,99
		išfasuotas luitais	4,64	5,47	5,57	5,58	...	-	-
	Lenkija	išfasuotas į mažesnes fasuotes	4,84	5,78	5,93	5,90	...	-	-
		<b>ES vidutinė kaina</b>	<b>4,64</b>	<b>5,70</b>	<b>5,76</b>	<b>5,75</b>	<b>5,75</b>	<b>0,00</b>	<b>23,92</b>
	Jungtinė Karalystė	išfasuotas luitais (kilmės šalis Anglija)	...	5,72	...	5,75	...	-	-
		išfasuotas į mažesnes fasuotes (kilmės šalis Anglija)	...	6,30	...	6,31	...	-	-
išfasuotas į mažesnes fasuotes (kilmės šalis Airija)		...	6,30	...	6,31	...	-	-	
<b>ES vidutinė kaina</b>		<b>2,41</b>	<b>2,42</b>	<b>2,41</b>	<b>2,39</b>	<b>2,39</b>	<b>0,00</b>	<b>-0,83</b>	
Nugriebto pieno milteliai	Latvija	išfasuoti po 25 kg	2,32	3,00	3,12	2,97	3,43	15,49	47,84
		Vokietija	2,38	2,38	2,38	2,38	2,36	-0,84	-0,84
		Prancūzija	2,38	2,38	2,40	2,41	2,39	-0,83	0,42
		Belgija	2,54	2,54	2,49	2,48	2,48	0,00	-2,36
		Nyderlandai	2,30	2,30	2,37	2,34	2,34	0,00	1,74
		Čekija	2,52	2,48	2,56	2,50	2,52	0,80	0,00
		Slovakija	...	...	2,93	...	3,64	-	-
		Lenkija	2,52	2,53	2,54	2,44	...	-	-
<b>ES vidutinė kaina</b>	<b>2,41</b>	<b>2,42</b>	<b>2,41</b>	<b>2,39</b>	<b>2,39</b>	<b>0,00</b>	<b>-0,83</b>		
Jungtinė Karalystė	išfasuoti po 25 kg	...	2,36	...	2,36	...	-	-	
	Latvija	...	...	6,73	5,80	5,80	0,00	-	
	Vokietija	3,43	3,60	3,61	3,64	3,66	0,55	6,71	
	Prancūzija	3,46	3,52	3,59	3,59	3,67	2,23	6,07	
	Nyderlandai	3,29	3,55	3,57	3,59	3,59	0,00	9,12	
	Čekija	4,41	3,83	3,92	3,96	4,05	2,27	-8,16	
	Lenkija	3,43	3,83	3,75	3,68	...	-	-	
<b>ES vidutinė kaina</b>	<b>3,38</b>	<b>3,58</b>	<b>3,59</b>	<b>3,64</b>	<b>3,63</b>	<b>-0,27</b>	<b>7,40</b>		
Išrūgų milteliai	Vokietija	išfasuoti po 25 kg	0,82	0,95	0,95	0,95	0,96	1,05	17,07
		Nyderlandai	0,63	0,62	0,63	0,63	0,63	0,00	0,00
		Čekija	0,85	0,99	0,92	0,92	0,93	1,09	9,41
		Lenkija	0,82	0,80	0,82	0,84	...	-	-
		<b>ES vidutinė kaina</b>	<b>0,72</b>	<b>0,79</b>	<b>0,78</b>	<b>0,76</b>	<b>0,79</b>	<b>3,95</b>	<b>9,72</b>
Jungtinė Karalystė	...	0,82	...	0,82	...	-	-		
Sūriai	Lietuva	Gouda	5,31	•	4,93	5,15	4,81	-6,60	-9,42
		Tilsit	5,97	6,22	5,79	5,57	5,66	1,62	-5,19
		Kietieji ilgai brandinti	5,94	6,53	6,30	5,94	6,10	2,69	2,69
	Estija	Tilsit	...	4,54	...	4,36	...	-	-
		Varškės	...	3,13	3,07	3,11	3,09	-0,64	-
		Edam	6,96	6,73	7,14	7,25	7,33	1,10	5,32
	Latvija	Cheddar	3,96	4,08	4,18	4,11	4,10	-0,24	3,54
		Emmental, 45 proc. s. m.	6,43	6,08	6,08	6,08	6,08	0,00	-5,44
	Italija	Parmigiano	...	10,63	10,68	10,68	10,68	0,00	-
		Grana Padano	...	10,43	10,53	10,53	10,53	0,00	-
		Provolone, 4 mėn.	...	7,83	7,83	7,83	7,83	0,00	-
		Gorgonzola	...	7,00	7,00	7,00	7,00	0,00	-
		Italico	...	6,40	6,40	6,40	6,40	0,00	-
		Taleggio	...	6,90	6,90	6,90	6,90	0,00	-

lentelės tęsinys 22 psl.



21 psl. lentelės tęsinys

Gaminys	Valstybė	2023	2024				Pokytis, %	
		17 sav. (04 24–30)	14 sav. (04 01–07)	15 sav. (04 08–14)	16 sav. (04 15–21)	17 sav. (04 22–28)	savaitės <sup>1)</sup>	metų <sup>2)</sup>
<i>Edam</i>	Slovakija	7,56	7,11	7,10	7,11	7,10	-0,14	-6,08
<i>Edam</i> , 40–45 proc. s. m.	Čekija	5,12	5,11	4,86	4,83	4,92	1,86	-3,91
<i>Edam</i> , 30 proc. s. m.		3,83	3,78	3,86	3,89	3,79	-2,57	-1,04
<i>Emmental</i> , 45–50 proc. s. m.		6,94	6,30	6,27	6,24	6,20	-0,64	-10,66
<i>Gouda</i> , 45–50 proc. s. m.		5,40	5,09	4,61	5,11	4,89	-4,31	-9,44
<i>Edam</i>		4,26	4,50	4,64	4,45	...	-	-
<i>Gouda</i>	Lenkija	4,86	4,86	4,76	4,72	...	-	-
<i>Cheddar</i>		4,24	4,99	...	4,71	...	-	-
<i>Emmental</i>		5,05	5,49	5,37	5,37	...	-	-
<i>Mozzarella</i>		4,62	5,07	5,14	5,22	...	-	-
<i>Feta</i>		3,44	3,54	3,48	3,32	...	-	-
Peleşiniai		6,10	5,97	6,48	6,34	...	-	-
<i>Cheddar</i>		4,03	3,86	3,93	3,92	3,92	0,00	-2,73
<i>Edam</i>	ES vidutinė kaina	4,12	4,33	4,37	4,32	4,33	0,23	5,10
<i>Gouda</i>		4,51	4,41	4,28	4,40	4,36	-0,91	-3,33
<i>Emmental</i>		6,60	6,03	6,03	5,91	6,10	3,21	-7,58
<i>Cheddar</i> (kilmės šalis Anglija)	Jungtinė	...	4,20	...	4,09	...	-	-
<i>Cheddar</i> (kilmės šalis Airija)	Karalystė	...	4,17	...	4,06	...	-	-

\* kainos užsienio valstybėse (EUR) pateiktos pagal atitinkamas datos ECB valiutų kursą;

<sup>1)</sup> lyginant 2024 m. 17 savaitę su 16 savaitę; <sup>2)</sup> lyginant 2024 m. 17 savaitę su 2023 m. 17 savaitę;

... – nėra duomenų; ● – konfidencialūs duomenys.

Lietuvos duomenys pateikti pagal Pieno gaminių pardavimo savaitės ataskaitą PS-5.

Šaltiniai ŽŪDC (LŽŪMPRIŠ), AMI, EKI, METK, LVAEI, EK, SZIF, PPA–ATIS, ZSRIR

**Pasaulinės kai kurių pieno gaminių kainos\*, EUR/kg**

Gaminio pavadinimas		Vidutinė kaina*					pokytis, %	
		JAV						
		2023	2024			pokytis, %		
		18 sav. (05 01–05)	15 sav. (04 08–12)	16 sav. (04 15–19)	17 sav. (04 22–26)	18 sav. (04 29–05 03)	savaitės <sup>1)</sup>	metų <sup>2)</sup>
Sviestas, AA	CME	4,84	6,00	6,05	6,14	6,20	0,98	28,10
Sūris <i>Cheddar</i> , luitais		3,32	3,16	3,34	3,61	3,64	0,83	9,64
LPM, Centrinis ir Rytų regionas, FOB		2,31	2,31	2,36	2,31	2,30	-0,43	-0,43
NPM, Nacionalinis vid., FOB		4,20	4,44	2,32	4,48	4,46	-0,45	6,19
Išrūgų milteliai, Centrinis regionas, FOB		0,79	0,80	0,80	0,79	0,79	0,00	0,00
Vakarų Europoje, eksportui, FOB								
		2023	2024			pokytis, %		
		16–17 sav. (04 17–28)	14–15 sav. (04 01–12)	16–17 sav. (04 15–26)		2 savaitė <sup>3)</sup>	metų <sup>2)</sup>	
Sviestas, 82 % riebi.		4,74	5,82	5,86		0,69	23,63	
LPM		2,35	2,39	2,37		-0,84	0,85	
NPM		3,39	3,59	3,64		1,39	7,37	
Lydytas sviestas		6,09	6,57	6,68		1,67	9,69	
Išrūgų milteliai		0,75	0,81	0,82		1,23	9,33	
Okeanijos valstybėse, eksportui, FOB								
		2023	2024			pokytis, %		
		16–17 sav. (04 17–28)	14–15 sav. (04 01–12)	16–17 sav. (04 15–26)		2 savaitė <sup>3)</sup>	metų <sup>2)</sup>	
Sviestas, 82 % riebi.		4,44	6,15	6,20		0,81	39,64	
LPM		2,58	2,36	2,41		2,12	-6,59	
NPM		2,80	3,00	3,05		1,67	8,93	
Sūris <i>Cheddar</i>		4,06	4,06	3,92		-3,45	-3,45	

LPM – nugriebto pieno milteliai; NPM – nenugriebto pieno milteliai;

Šaltinis USDA

\* kainos užsienio valstybėse (EUR) pateiktos pagal atitinkamas datos ECB valiutų kursą;

<sup>1)</sup> lyginant dvi paskutiniąsias savaites;

<sup>2)</sup> lyginant 2024 m. ir 2023 m. atitinkamų laikotarpių duomenis; <sup>3)</sup> lyginant 2024 m. 16–17 savaites su 14–15 savaitėmis.


**Kai kurių Lietuvos įmonėse pagamintų pieno gaminių vidutinės pardavimo kainos\* vidaus rinkoje, EUR/mat. vnt.**

Gaminys	Kodas pagal TD 96/16/EB	Mat vnt.	2023	2024			Pokytis, %	
			kovas	sausis	vasaris	kovas	mėnesio <sup>1)</sup>	metų <sup>2)</sup>
Geriamasis pienas, pasterizuotas, 2,5 % riebumo, išfasuotas po 0,9–1 l į plėvelės fasuotes	11511	l	0,71	0,65	0,65	0,65	0,00	-8,45
Kefyras, 2,5 % riebumo, 0,9–1 kg plastikiniame maišelyje	14221	kg	0,65	0,62	0,61	0,61	0,00	-6,15
Grietinė, 30 % riebumo, 330–500 g polistireno indelyje	14231n	kg	3,01	2,96	2,97	2,94	-1,01	-2,33
Jogurtas, be priedų, 200–380 g polistireno indelyje (išskyrus ekologišką jogurtą be priedų)	14211be	kg	2,57	2,30	2,40	2,41	0,42	-6,23
Sviestas, 82 % riebumo, 170–200 g pergamentiniame ar laminuotame popieriuje	231131n	kg	6,76	6,74	6,65	6,75	1,50	-0,15
Varškė, liesa be priedų, išfasuota po 180–200 g	242621	kg	2,62	2,52	2,48	2,46	-0,81	-6,11
Varškės sūris**, 22 % riebumo, be priedų	242611	kg	5,61	5,85	5,74	5,74	0,00	2,32
Gouda sūriai	24231	kg	5,64	4,81	4,96	5,10	2,82	-9,57
Tilsit sūriai	24232	kg	5,89	5,64	5,62	5,77	2,67	-2,04
Kietieji ilgai brandinti sūriai	2424	kg	9,70	9,10	9,44	9,43	-0,11	-2,78

<sup>1)</sup> lyginant 2024 m. kovo mėn. su vasario mėn.;

Šaltinis ŽŪDC (LŽŪMPRIS)

<sup>2)</sup> lyginant 2024 m. kovo mėn. su 2023 m. kovo mėn.

\* svartinės, gamintojų, be PVM; \*\* be saldaus pieno sūrių.

**Kai kurių Lietuvos įmonėse pagamintų pieno gaminių pardavimai vidaus rinkoje, t**

Gaminys	Kodas pagal TD 96/16/EB	2023	2024			Pokytis, %	
		kovas	sausis	vasaris	kovas	mėnesio <sup>1)</sup>	metų <sup>2)</sup>
Geriamasis pienas, pasterizuotas, 2,5 % riebumo, išfasuotas po 0,9–1 l į plėvelės fasuotes	11511	1 101,46	1 087,84	1 046,10	1 093,87	4,57	-0,69
Kefyras, 2,5 % riebumo, 0,9–1 kg plastikiniame maišelyje	14221	662,68	528,02	557,84	636,59	14,12	-3,94
Grietinė, 30 % riebumo, 330–500 g polistireno indelyje	14231n	744,04	767,06	714,45	784,99	9,87	5,50
Jogurtas, be priedų, 200–380 g polistireno indelyje (išskyrus ekologišką jogurtą be priedų)	14211be	79,24	92,11	87,43	94,89	8,53	19,75
Sviestas, 82 % riebumo, 170–200 g pergamentiniame ar laminuotame popieriuje	231131n	443,97	505,53	603,50	702,48	16,40	58,23
Varškė, liesa be priedų, išfasuota po 180–200 g	242621	89,49	92,23	88,32	90,12	2,04	0,70
Varškės sūris*, 22 % riebumo, be priedų	242611	60,35	57,91	53,85	53,31	-1,00	-11,67
Gouda sūriai	24231	118,79	207,04	143,40	135,44	-5,55	14,02
Tilsit sūriai	24232	345,48	410,90	368,99	357,14	-3,21	3,38
Kietieji ilgai brandinti sūriai	2424	74,22	83,02	62,22	78,54	26,23	5,82

<sup>1)</sup> lyginant 2024 m. kovo mėn. su vasario mėn.;

Šaltinis ŽŪDC (LŽŪMPRIS)

<sup>2)</sup> lyginant 2024 m. kovo mėn. su 2023 m. kovo mėn.

\* be saldaus pieno sūrių.

**Kai kurių Lietuvos įmonėse pagamintų pieno gaminių vidutinės savaitinės pardavimo kainos<sup>1)</sup>, EUR/kg**

Gaminio pavadinimas	Gaminio kodas pagal Tarybos direktyvą 96/16/EB	Lietuvos rinkoje							Kitų ES valstybių ir trečiųjų šalių rinkose						
		2023	2024				pokytis, %		2023	2024				pokytis, %	
		18 sav. (05 01–07)	16 sav. (04 15–21)	17 sav. (04 22–28)	18 sav. (04 29–05 05)	savaitės <sup>2)</sup>	metų <sup>3)</sup>	18 sav. (05 01–07)	16 sav. (04 15–21)	17 sav. (04 22–28)	18 sav. (04 29–05 05)	savaitės <sup>2)</sup>	metų <sup>3)</sup>		
Sviestas, 82 proc. riebumo	luitais fasuotas	23111+23112 23113	5,17 6,58	5,95 6,60	• 6,67	• 6,67	- 0,00	- 1,37	• 6,83	• 6,04	• 5,99	• 6,46	- 7,85	- -5,42	
Sūriai															
Gouda		24231	5,49	5,79	4,84	5,68	17,36	3,46	5,05	•	•	•	-	-	
Tilsit		24232	6,18	5,55	5,79	6,03	4,15	-2,43	•	•	•	•	-	-	
Kietieji ilgai brandinti		2424	10,11	10,13	•	9,88	-	-2,27	5,66	5,74	5,96	•	-	-	

<sup>1)</sup> svartinės, gamintojų, be PVM;

Šaltinis ŽŪDC (LŽŪMPRIS)

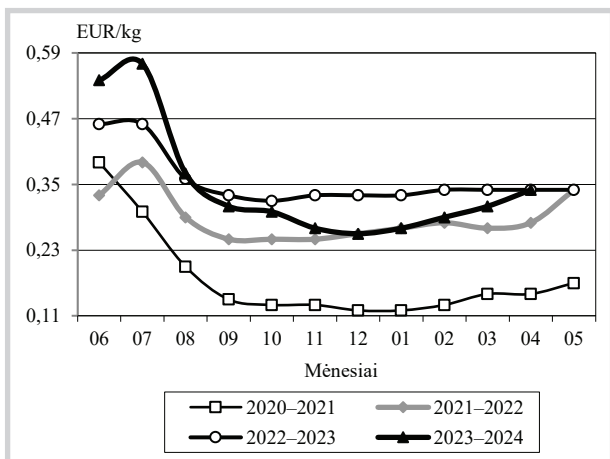
<sup>2)</sup> lyginant 2024 m. 18 savaitę su 17 savaitę; <sup>3)</sup> lyginant 2024 m. 18 savaitę su 2023 m. 18 savaitę;

• – konfidencialūs duomenys.



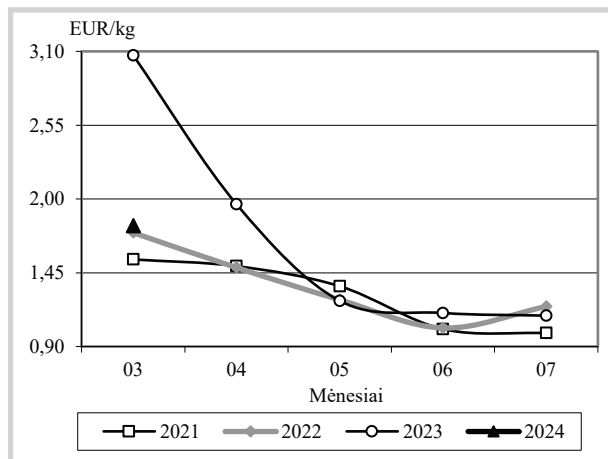
## Bulvių, daržovių ir vaisių rinka

**Bulvių vidutinės kainos (augintojų) Lietuvoje 2020–2024 m.**



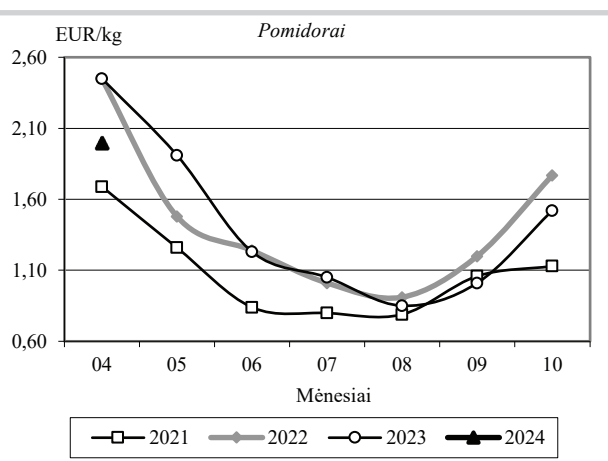
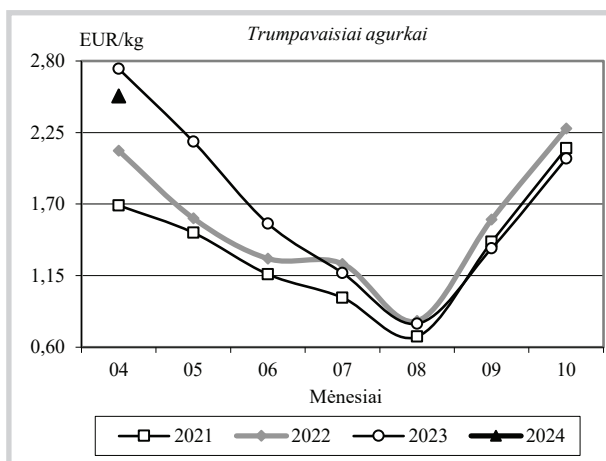
Šaltinis ŽŪDC (LŽŪMPRIŠ)

**Ilgavaisių agurkų vidutinės kainos (augintojų) Lietuvoje 2021–2024 m.**



Šaltinis ŽŪDC (LŽŪMPRIŠ)

**Šiltnamių daržovių vidutinės kainos (augintojų) Lietuvoje 2021–2024 m.**



Šaltinis ŽŪDC (LŽŪMPRIŠ)

**Bulvių ir daržovių vidutinės pardavimo kainos Lietuvos prekiniuose ūkiuose ir šiltnamiuose, EUR/kg (be PVM)\***

Produkcija	Data	2023		2024				Pokytis, %					
		18 sav. (05 01–07)		16 sav. (04 15–21)		17 sav. (04 22–28)		18 sav. (04 29–05 05)		savaitės**		metų***	
		min.	maks.	min.	maks.	min.	maks.	min.	maks.	min.	maks.	min.	maks.
Bulvės		0,28	0,40	0,24	0,44	0,25	0,45	0,25	0,45	0,00	0,00	-10,71	12,50
Morkos neplautos		0,28	0,44	0,44	0,54	0,44	0,54	0,44	0,54	0,00	0,00	57,14	22,73
Morkos skustos		0,75	0,80	0,70	0,70	0,70	0,70	0,70	0,70	0,00	0,00	-6,67	-12,50
Baltagūžiai kopūstai		0,38	0,58	0,26	0,44	0,26	0,44	0,26	0,44	0,00	0,00	-31,58	-24,14
Raudongūžiai kopūstai		-	-	0,56	0,76	0,56	0,76	0,56	0,76	0,00	0,00	-	-
Burokėliai		0,22	0,34	0,20	0,30	0,20	0,30	0,20	0,30	0,00	0,00	-9,09	-11,76
Svogūnai		-	-	0,40	0,48	0,40	0,46	0,38	0,46	-5,00	0,00	-	-
Svogūnų laiškai		3,30	8,00	4,00	7,30	4,00	7,30	4,00	7,30	0,00	0,00	21,21	-8,75
Salotos, vnt.		0,50	0,58	0,50	0,60	0,50	0,60	0,50	0,60	0,00	0,00	0,00	3,45
Ilgavaisiai agurkai		1,15	1,20	1,80	1,80	1,80	1,80	1,80	1,80	0,00	0,00	56,52	50,00
Trumpavaisiai agurkai		2,40	2,60	2,30	2,40	2,20	2,50	2,30	2,40	4,55	-4,00	-4,17	-7,69
Pomidorai		2,40	2,50	2,00	2,00	2,00	2,00	2,00	2,00	0,00	0,00	-16,67	-20,00
Rauginti kopūstai		1,25	1,35	1,20	1,30	1,20	1,30	1,20	1,30	0,00	0,00	-4,00	-3,70
Rauginti agurkai		1,80	1,90	1,70	1,90	1,70	1,90	1,70	1,90	0,00	0,00	-5,56	0,00

\* bulvių ir daržovių kainų skirtumą lemia kokybė, prekinis paruošimas, pateikiamos produkcijos dydžiai, kiekiai ir veislės, transporto išlaidos

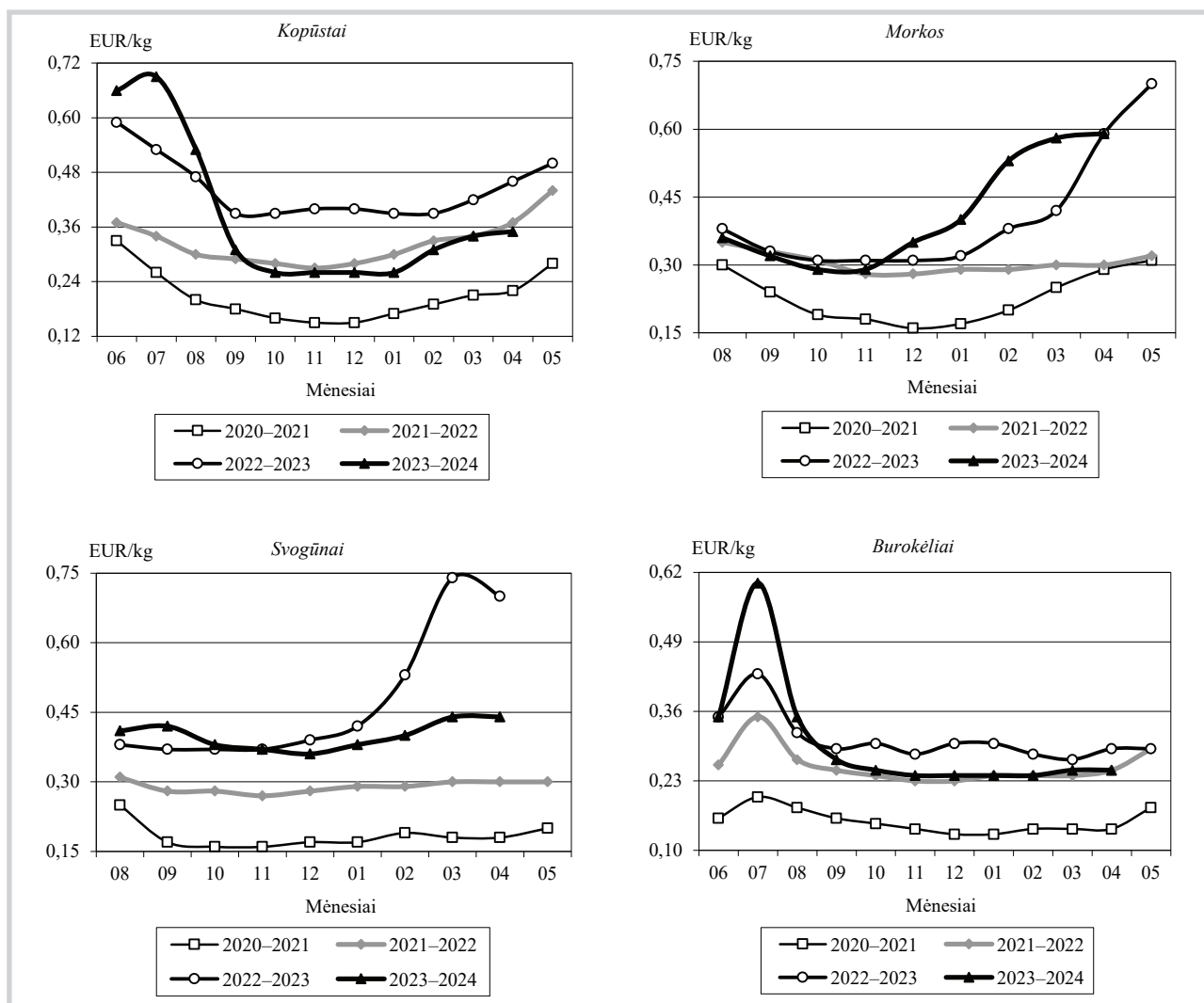
\*\* lyginant 2024 m. 18 savaitę su 17 savaitę; \*\*\* lyginant 2024 m. 18 savaitę su 2023 m. 18 savaitę

Šaltinis ŽŪDC (LŽŪMPRIŠ)





**Daržovių vidutinės kainos (augintojų) Lietuvoje 2020–2024 m.**



Šaltinis ŽŪDC (LŽŪMPRIŠ)

**Bulvių, daržovių, vaisių ir uogų kainos\* Lenkijos didmeninės prekybos bazėse 2024 04 29–2024 05 09, EUR/kg**

	Data	2024 04 29		2024 05 02		2024 05 06		2024 05 09		Pokytis**, %	
		min.	maks.	min.	maks.	min.	maks.	min.	maks.	min.	maks.
<b>Daržovės, vaisiai, uogos</b>											
Bulvės		0,29	0,38	0,34	0,39	0,34	0,40	0,35	0,42	2,94	5,00
Šviežios bulvės		-	-	-	-	1,47	2,51	1,05	2,09	-28,57	-16,73
Morkos		0,40	0,57	0,40	0,57	0,36	0,52	0,36	0,52	0,00	0,00
Burokėliai		0,17	0,23	0,17	0,23	0,17	0,23	0,19	0,23	11,76	0,00
Svogūnai		0,34	0,46	0,34	0,44	0,31	0,42	0,31	0,42	0,00	0,00
Baltagūžiai kopūstai		0,27	0,36	0,27	0,36	0,29	0,38	0,31	0,42	6,90	10,53
Švieži baltagūžiai kopūstai***		0,84	1,05	0,84	0,94	0,84	0,94	0,84	1,05	0,00	11,70
Raudongūžiai kopūstai		0,42	0,52	0,42	0,52	0,42	0,52	0,42	0,52	0,00	0,00
Kininiai kopūstai		0,84	1,26	0,94	1,26	0,94	1,26	0,94	1,15	0,00	-8,73
Savojos kopūstai		0,59	0,71	0,59	0,71	0,59	0,71	0,63	0,71	6,78	0,00
Žiediniai kopūstai***		1,05	1,26	1,26	1,26	1,26	1,26	1,26	1,47	0,00	16,67
Trumpavaisiai agurkai		1,26	1,68	1,26	1,47	1,05	1,26	1,26	1,47	20,00	16,67
Pomidorai (47–57 mm)		1,39	1,68	1,39	1,54	1,05	1,26	1,05	1,19	0,00	-5,56
Pomidorai (57–67 mm)		1,47	1,99	1,47	1,60	1,26	1,47	1,19	1,29	-5,56	-12,24
Aisbergo salotos***		0,94	1,26	0,94	1,26	0,94	1,26	0,84	1,05	-10,64	-16,67
Garbanotos salotos***		0,59	0,75	0,59	0,75	0,59	0,75	0,52	0,73	-11,86	-2,67
Gūžinės sviestinio tipo salotos***		0,46	0,67	0,46	0,67	0,46	0,67	0,42	0,63	-8,70	-5,97
Desertiniai obuoliai	<i>Gala (65+ mm)</i>	0,34	0,38	0,34	0,38	0,34	0,38	0,34	0,38	0,00	0,00
	<i>Red Jonaprince (70+ mm)</i>	0,31	0,38	0,31	0,38	0,31	0,38	0,31	0,38	0,00	0,00
	<i>Šampion (70+ mm)</i>	0,29	0,34	0,29	0,34	0,29	0,34	0,29	0,34	0,00	0,00
Braškės desertinės		-	-	-	-	2,51	4,61	2,51	3,77	0,00	-18,22

\* 12–16 augintojų arba prekybininkų vidutinė kaina įvairiuose Lenkijos regionuose, parduodant dideliais kiekiais

\*\* lyginant 2024 05 09 su 2024 05 06

\*\*\* vnt. kaina

Šaltinis *Fresh-market*

## Ekologiškų produktų rinka

**Ekologiško žalio natūralaus riebumo pieno supirkimo kaina 2024 m. I ketvirtį padidėjo.** 2024 m. I ketvirtį iš Lietuvos pieno gamintojų buvo supirkta 11,34 tūkst. t ekologiško pieno, t. y. 23,49 proc. daugiau nei 2023 m. I ketvirtį. Jis analizuojamu laikotarpiu sudarė 3,56 proc. viso supirkto žalio natūralaus riebumo pieno Lietuvoje. Ekologiško žalio natūralaus riebumo pieno supirkimo kaina 2024 m. I ketvirtį buvo 9,01 proc. didesnė nei įprastinio pieno ir sudarė 465,30 EUR/t. Šių metų I ketvirtį, palyginti su praėjusių metų I ketvirčiu, ekologiško žalio natūralaus riebumo pieno supirkimo kaina padidėjo 4,36 proc. Analizuojamu laikotarpiu sertifikuotos įmonės didesnį žalio ekologiško pieno

kiekį išvežė į kitas ES šalis negu įvežė į Lietuvą. Vidutinė žalio ekologiško pieno supirkimo iš kitų valstybių kaina 2024 m. I ketvirtį, palyginti su praėjusių metų I ketvirčiu, padidėjo 6,82 proc., o pardavimo į kitas valstybes sumažėjo 15,54 proc.

Ekologiško aromatizuoto jogurto gamyba 2024 m. I ketvirtį, palyginti su 2023 m. I ketvirčiu, sumažėjo 11,68 proc., o ekologiškos varškės padidėjo 1,63 proc., geriamojo pieno – 4,48 proc., šviežių (nebrandintų arba nekonservuotų) sūrių – 6,00 proc., sviesto – 6,60 proc., grietinės – 15,15 proc., jogurto be priedų – 42,40 proc., rūgpienio ir kitų rūgščiųjų gėrimų – 54,54 proc. Analizuojamu laikotarpiu ekologiškas jogurtas be priedų sudarė 34,44 proc.

### Ekologiškų maisto produktų vidutinės mažmeninės kainos Lietuvos prekybos tinklų parduotuvėse, EUR/mat. vnt.

Produktas				Mata- vimo vnt.	Vidutinė svartinė kaina, EUR/mat. vnt.			Pokytis, %		
					2023		2024		mėnesio*	metų**
					balandis	kovas	balandis	kovas		
Geriamasis pienas	2,5 % riebumo	pasterizuotas, be priedų (Ca, vitaminų ir pan.)	0,9–1 l PET butelyje, tetrapake***	1 l	1,95	1,77	1,78	0,56	-8,72	
	3,5 % riebumo			1 l	...	1,77	1,77	0,00	-	
Grietinė	25–30 % riebumo		300–400 g polistireno indelyje	1 kg	8,65	8,04	8,04	0,00	-7,05	
Jogurtas	natūralus, išskyrus geriamąjį dietinį su priedais		300–380 g polistireno indelyje	1 kg	6,23	6,15	6,22	1,14	-0,16	
				1 kg	6,56	6,48	6,45	-0,46	-1,68	
Varškės sūris	13 % riebumo, be priedų (džiovintų vaisių ir kt.)		fasuotas	1 kg	18,55	18,65	18,65	0,00	0,54	
Varškė	9 % riebumo, be priedų		250–500 g laminuotame popieriuje arba plastikiniame maišelyje	1 kg	9,59	9,01	9,01	0,00	-6,05	
Vištų kiaušiniai	L kategorijos		įpakuoti į popierines arba plastikines pakuotes	10 vnt.	-	-	-	-	-	
	M kategorijos			10 vnt.	•	•	•	-	-	
Miltai	kvietiniai	lietuviški	popierinėje pakuotėje	1 kg	2,39	1,86	1,78	-4,30	-25,52	
	ruginiai			1 kg	2,13	2,11	2,12	0,47	-0,47	
Duona	tamsi, be priedų	lietuviška	popierinėje arba plastikinėje pakuotėje	1 kg	4,34	4,42	4,49	1,58	3,46	
Aliejus	rapsų, maistinis	lietuviškas	0,5–1,0 l plastikiniame arba stikliniame butelyje	1 l	6,63	6,62	6,62	0,00	-0,15	
Makaronai	spagečiai, plonieji, forminiai ir kiti	importuoti	plastikinėje pakuotėje	1 kg	3,89	3,86	3,85	-0,26	-1,03	
Avižiniai dribsniai		lietuviški	popierinėje arba	1 kg	4,74	4,32	4,32	0,00	-8,86	
		importuoti	plastikinėje pakuotėje	1 kg	3,94	3,55	3,55	0,00	-9,90	
Miežinės kruopos		lietuviškos	popierinėje arba	1 kg	2,86	2,63	2,63	0,00	-8,04	
Perlinės kruopos		lietuviškos	plastikinėje pakuotėje	1 kg	2,77	2,62	2,62	0,00	-5,42	
Grikių kruopos	neskaldytos	lietuviškos	popierinėje arba	1 kg	6,00	5,65	5,67	0,35	-5,50	
		importuotos	plastikinėje pakuotėje	1 kg	7,42	6,94	6,19	-10,81	-16,58	
Bulvės	lietuviškos, II klasės	neplautos	fasuotos	1 kg	1,43	1,38	1,38	0,00	-3,50	
		plautos	fasuotos	1 kg	1,31	1,28	1,29	0,78	-1,53	
Burokėliai	lietuviški		fasuoti	1 kg	1,40	1,94	1,94	0,00	38,57	
Morkos	lietuviškos importuotos	plautos	fasuotos	1 kg	1,46	1,60	1,79	11,88	22,60	
				1 kg	2,66	•	•	-	-	
Baltagūžiai kopūstai	lietuviški		fasuoti	1 kg	•	1,87	1,82	-2,67	-	
Pomidorai	importuoti, visų klasių		fasuoti	1 kg	6,01	6,12	6,11	-0,16	1,66	
Paprikos	visų klasių		fasuotos	1 kg	6,54	7,47	7,47	0,00	14,22	
Geltonieji svogūnai	lietuviški importuoti		fasuoti	1 kg	-	-	-	-	-	
				1 kg	2,92	2,77	2,83	2,17	-3,08	
Česnakai	importuoti, visų klasių		fasuoti	1 kg	13,27	13,27	13,27	0,00	0,00	
Bananai			fasuoti	1 kg	2,49	2,51	2,50	-0,40	0,40	

\* lyginant 2024 m. balandžio mėn. su kovo mėn.; \*\* lyginant 2024 m. balandžio mėn. su 2023 m. balandžio mėn.; \*\*\* 2023 m. PET butelyje

• – konfidencialūs duomenys; ... – nėra duomenų

Pastaba. Kainos registruojamos Vilniaus, Kauno, Klaipėdos, Panevėžio, Šiaulių, Alytaus ir Marijampolės miestų „Maxima“, „Iki“, „Rimi“, „Norfa“ ir „Lidl“ prekybos tinklų parduotuvėse.

Šaltinis ŽŪDC (LŽŪMPRIŠ)

viso pagaminto Lietuvos įmonėse jogurto be priedų, aromatizuotas jogurtas – 10,24 proc., geriamasis pienas – 5,47 proc., varškė – 2,24 proc., grietinė – 0,94 proc., rūgpienis ir kiti rūgštieji gėrimai – 0,86 proc., sviestas – 0,66 proc., švieži (nebrandinti arba nekonservuoti) sūriai – 0,64 proc. Net apie 94 proc. ekologiško pieno gaminių šių metų I ketvirtį buvo parduota vidaus rinkoje. Sertifikuotose ekologiško pieno perdirbimo įmonėse ekologiško rūgpienio ir kitų rūgščiųjų gėrimų pardavimo Lietuvoje kaina 2024 m. I ketvirtį, palyginti su 2023 m. I ketvirčiu, sumažėjo 17,42 proc., grietinės – 17,09 proc., varškės – 10,31 proc., jogurto be

priedų – 2,68 proc., aromatizuoto jogurto – 0,85 proc., geriamojo pieno kaina nekito, o šviežių (nebrandintų ir nekonservuotų) sūrių padidėjo 10,96 proc., sviesto – 79,20 proc.

Daugumos ekologiško pieno gaminių pardavimo Lietuvos prekybos tinklų parduotuvėse kainos 2024 m. I ketvirtį, palyginti su 2023 m. I ketvirčiu, sumažėjo: geriamojo pieno (2,5 proc. riebumo) – 12,76 proc., grietinės – 8,09 proc., varškės (9 proc. riebumo) – 6,20 proc., jogurto be priedų – 4,55 proc., aromatizuoto jogurto – 0,95 proc., o varškės sūrio (13 proc. riebumo) padidėjo 4,45 proc.

Šaltinis ŽŪDC (LŽŪMPRIŠ)

**Paskerstų ekologiškai užaugintų galvijų skaičius, skerdenos svoris ir vidutinės supirkimo kainos Lietuvos įmonėse**

	Mat. vnt.	2023		2024		Pokytis, %		
		kovas	sausis	vasaris	kovas	mėnesio*	metų**	
Paskerstų galvijų skaičius	vnt.	663	521	655	597	-8,85	-9,95	
Vidutinis galvijų skerdenos svoris	kg	304,77	284,84	296,34	318,07	7,33	4,36	
Vidutinė supirkimo kaina	gyvojo svorio	EUR/100 kg	186,42	177,48	185,86	179,90	-3,21	-3,50
	skerdenų svorio	(be PVM)	372,47	323,39	342,32	349,98	2,24	-6,04

\* lyginant 2024 m. kovo mėn. su vasario mėn.; \*\* lyginant 2024 m. kovo mėn. su 2023 m. kovo mėn.

Šaltinis ŽŪDC (LŽŪMPRIŠ)

**Žalio natūralaus riebumo ekologiško pieno supirkimas iš Lietuvos pieno gamintojų**

	2023		2024				Pokytis, %					
	kovas		sausis		vasaris		kovas		mėnesio**		metų***	
	kiekis, t	kaina*, EUR/t	kiekis, t	kaina*, EUR/t	kiekis, t	kaina*, EUR/t	kiekis, t	kaina*, EUR/t	kiekio	kainos	kiekio	kainos
Supirkta pieno	3 059,83	432,04	3 686,97	479,76	3 615,78	460,04	4 036,77	456,79	11,64	-0,71	31,93	5,73

\* vidutinė svertinė Lietuvos ekologiško pieno gamintojams mokama kaina (be PVM)

Šaltinis ŽŪDC (LŽŪMPRIŠ)

\*\* lyginant 2024 m. kovo mėn. su vasario mėn.; \*\*\* lyginant 2024 m. kovo mėn. su 2023 m. kovo mėn.

**Kai kurių ekologiškų pieno gaminių gamyba Lietuvos pieno perdirbimo įmonėse, kg**

Gaminio pavadinimas	2023		2024		Pokytis, %	
	kovas	sausis	vasaris	kovas	mėnesio*	metų**
Geriamasis pienas	•	•	•	•	-	-
Aromatizuotas jogurtas	•	•	•	119 053	-	-
Rūgpienis ir kiti rūgštieji gėrimai	•	15 951	24 714	26 455	7,04	-
Grietinė	13 512	15 071	14 168	18 954	33,78	40,28
Švieži (nebrandinti arba nekonservuoti) sūriai	20 928	15 891	20 697	14 588	-29,52	-30,29
Varškė	49 487	51 145	47 736	46 022	-3,59	-7,00

\* lyginant 2024 m. kovo mėn. su vasario mėn.; \*\* lyginant 2024 m. kovo mėn. su 2023 m. kovo mėn.

Šaltinis ŽŪDC (LŽŪMPRIŠ)

• – konfidencialūs duomenys

**Kai kurių Lietuvos įmonėse pagamintų ekologiškų pieno gaminių pardavimai vidaus rinkoje, kg**

Gaminio pavadinimas	2023		2024		Pokytis, %	
	kovas	sausis	vasaris	kovas	mėnesio*	metų**
Geriamasis pienas	•	•	•	•	-	-
Aromatizuotas jogurtas	•	•	•	117 113	-	-
Rūgpienis ir kiti rūgštieji gėrimai	•	18 771	23 137	27 683	19,65	-
Grietinė	14 148	13 862	14 701	18 279	24,34	29,20
Švieži (nebrandinti arba nekonservuoti) sūriai	19 288	10 516	9 439	9 368	-0,75	-51,43
Varškė	47 874	49 352	49 256	44 540	-9,57	-6,96

\* lyginant 2024 m. kovo mėn. su vasario mėn.; \*\* lyginant 2024 m. kovo mėn. su 2023 m. kovo mėn.

Šaltinis ŽŪDC (LŽŪMPRIŠ)

• – konfidencialūs duomenys

**Kai kurių Lietuvos įmonėse pagamintų ekologiškų pieno gaminių vidutinės pardavimo kainos\* vidaus rinkoje, EUR/kg**

Gaminio pavadinimas	2023		2024		Pokytis, %	
	kovas	sausis	vasaris	kovas	mėnesio**	metų***
Geriamasis pienas	•	•	•	•	-	-
Aromatizuotas jogurtas	•	•	•	3,37	-	-
Rūgpienis ir kiti rūgštieji gėrimai	•	1,14	1,09	1,06	-2,75	-
Grietinė	4,68	4,05	4,07	3,59	-11,79	-23,29
Švieži (nebrandinti arba nekonservuoti) sūriai	7,85	8,85	8,95	8,92	-0,34	13,63
Varškė	5,45	5,06	4,78	4,78	0,00	-12,29

\* kainos svertinės, gamintojų, be PVM; \*\* lyginant 2024 m. kovo mėn. su vasario mėn.; \*\*\* lyginant 2024 m. kovo mėn. su 2023 m. kovo mėn.

Šaltinis ŽŪDC (LŽŪMPRIŠ)

• – konfidencialūs duomenys

**Ekologiškų grūdų supirkimo iš augintojų kiekiai Lietuvoje, t**

	2023		2024			Pokytis, %	
	kovas	sausis	vasaris	kovas	mėnesio*	metų**	
Kviečiai	2 716,10	1 712,01	5 551,09	1 810,77	-67,38	-33,33	
Rugiai	122,42	1 129,58	299,83	●	-	-	
Miežiai	●	●	-	-	-	-	
Avižos	1 925,52	920,41	904,55	731,89	-19,09	-61,99	
Grikliai	400,21	203,90	566,09	613,18	8,32	53,21	
Kvietrugiai	●	●	-	-	-	-	
Žirniai	189,17	998,39	685,10	545,82	-20,33	188,53	
Pupos	●	149,04	●	●	-	-	

\* lyginant 2024 m. kovo mėn. su vasario mėn.; \*\* lyginant 2024 m. kovo mėn. su 2023 m. kovo mėn.

Šaltinis ŽŪDC (LŽŪMPRIŠ)

● – konfidencialūs duomenys

**Ekologiškų grūdų ir rapsų supirkimo kainos (iš augintojų ir kitų vidaus rinkos ūkio subjektų) Lietuvoje, EUR/t (be PVM)**

	2023		2024				Pokytis, %					
	kovas		sausis		vasaris		kovas		mėnesio***		metų****	
	be NP*	su NP**	be NP*	su NP**	be NP*	su NP**	be NP*	su NP**	be NP*	su NP**	be NP*	su NP**
Kviečiai	338,03	338,03	244,17	244,17	223,35	223,35	236,49	236,49	5,88	5,88	-30,04	-30,04
Rugiai	286,48	286,48	200,31	200,31	166,22	166,22	164,53	164,53	-1,02	-1,02	-42,57	-42,57
Miežiai	309,29	309,29	●	●	●	●	●	●	-	-	-	-
Avižos	247,17	247,17	251,83	251,83	267,72	267,72	272,08	272,08	1,63	1,63	10,08	10,08
Grikliai	626,91	626,91	437,60	436,58	435,13	434,85	400,32	400,32	-8,00	-7,94	-36,14	-36,14
Kvietrugiai	●	●	●	●	-	-	-	-	-	-	-	-
Žirniai	523,98	523,98	361,25	361,25	373,55	373,55	381,94	381,94	2,25	2,25	-27,11	-27,11
Pupos	596,88	596,88	448,98	448,98	●	●	468,51	468,51	-	-	-21,51	-21,51
Rapsai	-	-	543,48	543,48	-	-	-	-	-	-	-	-

\* kaina be nuoskaitų (prieš valymą ir džiovinimą) ir priemokų; \*\* kaina su nuoskaitomis (po valymo ir džiovinimo) ir priemokomis

\*\*\* lyginant 2024 m. kovo mėn. su vasario mėn.; \*\*\*\* lyginant 2024 m. kovo mėn. su 2023 m. kovo mėn.

● – konfidencialūs duomenys

Šaltinis ŽŪDC (LŽŪMPRIŠ)

**Ekologiškų grūdų ir rapsų eksportas iš Lietuvos**

	Kiekis, t			Pokytis, %		Kaina, EUR/t (be PVM)			Pokytis, %	
	2023		2024	mėnesio*		2023		2024	mėnesio*	
	kovas	vasaris	kovas	mėnesio*	metų**	kovas	vasaris	kovas	mėnesio*	metų**
Kviečiai	5 450,48	5 347,60	4 857,01	-9,17	-10,89	416,54	288,26	324,45	12,56	-22,11
Rugiai	●	1 976,47	●	-	-	●	277,02	●	-	-
Miežiai	298,97	●	●	-	-	296,24	●	●	-	-
Avižos	2 391,55	1 630,13	3 322,29	103,81	38,92	354,74	334,22	365,47	9,35	3,02
Grikliai	385,32	520,77	708,08	35,97	83,77	825,64	664,14	656,66	-1,13	-20,47
Kvietrugiai	●	-	-	-	-	●	-	-	-	-
Žirniai	1 959,27	4 003,57	812,64	-79,70	-58,52	685,30	455,68	434,27	-4,70	-36,63
Pupos	520,38	1 910,07	1 196,59	-37,35	129,95	555,40	509,47	528,18	3,67	-4,90
Rapsai	-	556,68	●	-	-	-	717,48	●	-	-

\* lyginant 2024 m. kovo mėn. su vasario mėn.; \*\* lyginant 2024 m. kovo mėn. su 2023 m. kovo mėn.

Šaltinis ŽŪDC (LŽŪMPRIŠ)

● – konfidencialūs duomenys

**Ekologiškų grūdų supirkimo iš augintojų kainos Vokietijoje, EUR/t (be PVM)**

Grūdai		2023		2024		Pokytis, %	
		balandis	kovas	balandis	kovas	mėnesio*	metų**
Kviečiai	maistiniai	477,79	401,43	384,42	384,42	-4,24	-19,54
	pašariniai	359,86	269,28	273,03	273,03	1,39	-24,13
Rugiai	maistiniai	368,94	335,31	327,20	327,20	-2,42	-11,31
Avižos	maistinės	373,98	417,37	425,14	425,14	1,86	13,68
	pašarinės	316,10	274,00	278,33	278,33	1,58	-11,95
Miežiai	pašariniai	360,62	269,41	276,37	276,37	2,58	-23,36
Kvietrugiai	pašariniai	355,20	261,10	242,42	242,42	-7,15	-31,75
Kukurūzai	pašariniai	418,91	298,41	304,60	304,60	2,07	-27,29
Žirniai		557,94	528,00	514,97	514,97	-2,47	-7,70
Pupos		598,64	563,95	552,93	552,93	-1,95	-7,64
Soja		-	739,41	836,15	836,15	13,08	-

\* lyginant 2024 m. balandžio mėn. su kovo mėn.; \*\* lyginant 2024 m. balandžio mėn. su 2023 m. balandžio mėn.

Šaltinis AMI



## Maisto produktų mažmeninė rinka

Pieno produktų vidutinės mažmeninės kainos Lietuvos didžiųjų prekybos tinklų (DPT) parduotuvėse\*  
2023–2024 m. 19 sav. (2023 05 12–2024 05 10)

Produktas				Matavimo vnt.	Vidutinė svertinė kaina, EUR/mat. vnt.				Pokytis, %				
						2023	2024			savaitės **	mėnesio ***	metų ****	
						19 sav.	15 sav.	18 sav.	19 sav.				
Geriamasis pienas	pasterizuotas, be priedų (kvapiųjų medžiagų, Ca, vitaminų ir pan.), 0,9–1 l pakuotėje	2,5 % riebumo	tetrapake		1 1	be akcijų	1,53	1,50	1,47	1,47	0,00	-2,00	-3,92
				<i>DPT privačių prekių ženklų</i>	akcinė	1,31	1,18	-	1,17	-	-0,85	-10,69	
	3,5 % riebumo	tetrapake		1 1	be akcijų	1,32	1,19	1,19	1,19	0,00	0,00	-9,85	
			<i>DPT privačių prekių ženklų</i>	akcinė	1,31	-	1,29	1,30	0,78	-	-0,76		
Kefyras	2,5 % riebumo, 0,9–1 kg pakuotėje	plastikiniame maišelyje	tetrapake		1 kg	be akcijų	1,61	1,61	-	-	-	-	-
				<i>DPT privačių prekių ženklų</i>	be akcijų	0,92	0,87	0,87	0,87	0,00	0,00	-5,43	
					1 kg	be akcijų	1,76	1,68	1,67	1,67	0,00	-0,60	-5,11
				<i>DPT privačių prekių ženklų</i>	akcinė	1,46	1,29	1,37	1,33	-2,92	3,10	-8,90	
Grietinė	30 % riebumo	330–500 g polistireno indelyje			1 kg	be akcijų	6,71	6,83	6,83	6,84	0,15	0,15	1,94
				<i>DPT privačių prekių ženklų</i>	akcinė	5,60	4,62	4,79	4,86	1,46	5,19	-13,21	
	10–15 % riebumo				1 kg	be akcijų	4,34	4,01	4,01	4,01	0,00	0,00	-7,60
				<i>DPT privačių prekių ženklų</i>	akcinė	4,80	4,40	4,39	4,39	0,00	-0,23	-8,54	
Varškės sūris	be priedų (džiovitų vaisių ir kt.)	22 % riebumo	supakuotas		1 kg	be akcijų	14,98	15,22	15,29	15,26	-0,20	0,26	1,87
				<i>DPT privačių prekių ženklų</i>	akcinė	7,92	7,23	7,23	7,23	0,00	0,00	-8,71	
	13–15 % riebumo			1 kg	be akcijų	12,91	8,75	8,71	8,71	0,00	-0,46	-32,53	
		<i>DPT privačių prekių ženklų</i>		akcinė	6,91	6,64	6,64	6,64	0,00	0,00	-3,91		
Jogurtas	natūralus	išskyrus geriamąjį dietinį	200–380 g polistireno indelyje		1 kg	be akcijų	4,02	4,03	4,03	4,03	0,00	0,00	0,25
				<i>DPT privačių prekių ženklų</i>	be akcijų	2,01	2,06	2,06	2,06	0,00	0,00	2,49	
	su priedais				1 kg	be akcijų	4,63	4,68	4,69	4,69	0,00	0,21	1,30
				<i>DPT privačių prekių ženklų</i>	be akcijų	2,76	2,99	3,02	3,02	0,00	1,00	9,42	
Sviestas	82 % riebumo	170–200 g pergamentiniame arba laminuotame popieriuje			1 kg	be akcijų	14,93	14,11	14,07	14,07	0,00	-0,28	-5,76
				<i>DPT privačių prekių ženklų</i>	akcinė	9,22	7,87	8,22	9,67	17,64	22,87	4,88	
					1 kg	be akcijų	9,99	8,81	9,06	9,18	1,32	4,20	-8,11
				<i>DPT privačių prekių ženklų</i>	akcinė	8,09	7,40	7,14	7,52	5,32	1,62	-7,05	

lentelės tęsinys 30 psl.



Produktas				Matavimo vnt.		Vidutinė svartinė kaina, EUR/mat. vnt.				Pokytis, %			
						2023		2024		savaitės **	mėnesio ***	metų ****	
						19 sav.	15 sav.	18 sav.	19 sav.				
Tepusis riebalų mišinys	ne daugiau kaip 15 % augalinių riebalų	170–200 g pergamentiniame arba laminuotame popieriuje		1 kg	be akcijų	12,85	12,70	12,70	12,70	0,00	0,00	-1,17	
					akcinė	-	8,54	9,19	-	-	-	-	
Varškė	be priedų	9 % riebumo	180–200 g laminuotame popieriuje arba plastikiniame maišelyje	1 kg	be akcijų	7,11	6,80	6,81	6,81	0,00	0,15	-4,22	
					DPT privačių prekių ženklų	be akcijų	4,94	4,79	4,79	4,79	0,00	0,00	-3,04
						akcinė	3,83	-	3,83	-	-	-	-
		liesa	1 kg	be akcijų	6,02	6,10	6,10	6,10	0,00	0,00	1,33		
				DPT privačių prekių ženklų	be akcijų	4,42	4,08	4,08	4,08	0,00	0,00	-7,69	
					akcinė	3,28	-	3,28	-	-	-	-	
Fermen- tinis sūris	Gouda, nesupjaustytas riekelėmis	supakuotas	DPT privačių prekių ženklų	1 kg	be akcijų	11,25	11,49	11,41	11,41	0,00	-0,70	1,42	
					akcinė	9,56	8,24	8,34	8,37	0,36	1,58	-12,45	
	Kietasis, nesupjaustytas riekelėmis	supakuotas	1 kg	be akcijų	19,24	19,04	19,05	19,05	0,00	0,05	-0,99		
				akcinė	11,86	11,97	11,93	11,93	0,00	-0,33	0,59		
	Tilsit, nesupjaustytas riekelėmis	supakuotas	DPT privačių prekių ženklų	1 kg	be akcijų	8,89	8,08	8,08	8,10	0,25	0,25	-8,89	
					akcinė	7,97	6,19	6,13	6,04	-1,47	-2,42	-24,22	

**Mėsos produktų vidutinės mažmeninės kainos Lietuvos didžiųjų prekybos tinklų (DPT) parduotuvėse\* 2023–2024 m. 19 sav. (2023 05 12–2024 05 10)**

Produktas				Matavimo vnt.		Vidutinė svartinė kaina, EUR/mat. vnt.				Pokytis, %			
						2023		2024		savaitės **	mėnesio ***	metų ****	
						19 sav.	15 sav.	18 sav.	19 sav.				
Kiauliena	šviežia, atšaldyta	kumpis su kaulu	supakuota arba nesupakuota	1 kg	be akcijų	4,10	3,97	3,97	3,97	0,00	0,00	-3,17	
		akcinė			4,76	4,47	4,44	4,47	0,68	0,00	-6,09		
		sprandinė be kaulo		1 kg	be akcijų	6,35	6,23	6,23	6,23	0,00	0,00	-1,89	
		akcinė			6,35	6,33	6,33	6,33	0,00	0,00	-0,31		
		nugarinė be kaulo		1 kg	be akcijų	5,15	5,05	5,06	5,07	0,20	0,40	-1,55	
		akcinė			4,49	4,69	4,69	4,69	0,00	0,00	4,45		
Galvijiena	smulkinta	kumpis be kaulo	1 kg	be akcijų	9,88	9,99	9,98	9,98	0,00	-0,10	1,01		
		akcinė		10,62	11,99	12,08	12,08	0,00	0,75	13,75			
Dešra	kiaulienos ir (arba) jautienos, ir (arba) vištienos, aukščiausios rūšies	virtos dešrelės	supakuotos	1 kg	be akcijų	8,58	8,87	8,88	8,88	0,00	0,11	3,50	
					akcinė	4,94	6,12	6,18	6,18	0,00	0,98	25,10	
		virtos dešros	supakuotos	1 kg	be akcijų	8,17	8,15	8,15	8,14	-0,12	-0,12	-0,37	
					akcinė	6,82	7,29	5,87	7,53	28,28	3,29	10,41	
		šalta rūkyta	supakuota	1 kg	be akcijų	19,41	20,30	20,28	20,28	0,00	-0,10	4,48	
					akcinė	12,13	11,97	12,01	11,99	-0,17	0,17	-1,15	
		karštai rūkyta	supakuota	1 kg	be akcijų	12,56	13,13	13,16	13,16	0,00	0,23	4,78	
					akcinė	4,61	9,37	7,96	6,75	-15,20	-27,96	46,42	
		Mėsos konservai	troškinta kiauliena	230–325 g skardinėje pakuotėje	1 kg	be akcijų	10,31	10,04	9,67	9,67	0,00	-3,69	-6,21
						akcinė	13,71	14,12	14,24	14,24	0,00	0,85	3,87



**Grūdų produktų vidutinės mažmeninės kainos Lietuvos didžiųjų prekybos tinklų (DPT) parduotuvėse\*  
2023–2024 m. 19 sav. (2023 05 12–2024 05 10)**

Produktas			Matavi- mo vnt.		Vidutinė svertinė kaina, EUR/mat. vnt.				Pokytis, %				
					2023	2024			savaitės savaitės **	mėnesio mėnesio ***	metų metų ****		
					19 sav.	15 sav.	18 sav.	19 sav.					
Kvietiniai miltai	ekstra rūšies (405 B–F)	0,9–1 kg popierinėje pakuotėje	1 kg	be akcijų	1,76	1,55	1,55	1,55	0,00	0,00	-11,93		
				akcinė	0,95	0,85	-	-	-	-	-		
			DPT privačių prekės ženklų	1 kg	be akcijų	1,32	1,22	1,22	1,22	0,00	0,00	-7,58	
			akcinė	1,61	1,34	1,35	1,35	0,00	0,75	-16,15			
		1,75–2,2 kg popierinėje pakuotėje	1 kg	be akcijų	1,00	0,93	0,94	0,94	0,00	1,08	-6,00		
			DPT privačių prekės ženklų	1 kg	be akcijų	1,27	1,20	1,20	1,21	0,83	0,83	-4,72	
		aukščiausios rūšies (550 B–F)	0,9–1 kg popierinėje pakuotėje	1 kg	akcinė	0,93	-	0,99	-	-	-	-	
				DPT privačių prekės ženklų	1 kg	be akcijų	0,79	0,87	0,87	0,87	0,00	0,00	10,13
	1,75–2,2 kg popierinėje pakuotėje		1 kg	be akcijų	1,14	1,06	1,06	1,06	0,00	0,00	-7,02		
			akcinė	0,81	-	0,74	0,68	-8,11	-	-16,05			
		DPT privačių prekės ženklų	1 kg	be akcijų	0,80	0,75	0,75	0,75	0,00	0,00	-6,25		
Duona	tamsi	be specialių priedų (džiovintų vaisių, riešutų ir kt.)	popierinėje arba plastikinėje pakuotėje	1 kg	be akcijų	3,29	2,91	2,91	2,91	0,00	0,00	-11,55	
					akcinė	1,70	2,01	1,45	1,85	27,59	-7,96	8,82	
				DPT privačių prekės ženklų	1 kg	be akcijų	2,25	1,52	1,52	1,51	-0,66	-0,66	-32,89
	šviesi			1 kg	be akcijų	2,45	2,35	2,38	2,38	0,00	1,28	-2,86	
					akcinė	1,86	1,76	1,46	1,61	10,27	-8,52	-13,44	
				DPT privačių prekės ženklų	1 kg	be akcijų	2,13	1,78	1,78	1,79	0,56	0,56	-15,96
	batonas			1 kg	be akcijų	2,98	2,85	2,85	2,85	0,00	0,00	-4,36	
					akcinė	1,66	2,15	1,99	2,39	20,10	11,16	43,98	
	DPT privačių prekės ženklų	1 kg	be akcijų	1,54	1,35	1,34	1,34	0,00	-0,74	-12,99			
Ryžiai	be specialių priedų, plikyti	popierinėje arba plastikinėje pakuotėje	1 kg	be akcijų	2,94	2,99	3,04	3,03	-0,33	1,34	3,06		
				akcinė	-	1,74	1,94	1,79	-7,73	2,87	-		
	DPT privačių prekės ženklų	1 kg	be akcijų	1,77	1,94	1,94	1,93	-0,52	-0,52	9,04			
Makaronai	spagečiai, plonieji, forminiai ir kt.	plastikinėje pakuotėje	1 kg	be akcijų	2,31	1,99	1,99	1,99	0,00	0,00	-13,85		
				akcinė	2,10	-	1,38	-	-	-	-		
	DPT privačių prekės ženklų	1 kg	be akcijų	1,50	1,37	1,44	1,44	0,00	5,11	-4,00			
				akcinė	-	-	1,38	1,38	0,00	-	-		
Grikių kruopos	neskaldytos	popierinėje arba plastikinėje pakuotėje	1 kg	be akcijų	4,72	3,64	3,63	3,63	0,00	-0,27	-23,09		
				akcinė	3,12	2,17	2,06	2,06	0,00	-5,07	-33,97		
	DPT privačių prekės ženklų	1 kg	be akcijų	3,39	2,32	2,31	2,31	0,00	-0,43	-31,86			
Manų kruopos	popierinėje arba plastikinėje pakuotėje	1 kg	be akcijų	1,79	1,58	1,58	1,58	0,00	0,00	-11,73			
			DPT privačių prekės ženklų	1 kg	be akcijų	1,05	0,79	0,79	0,79	0,00	0,00	-24,76	
Avižiniai dribsniai	popierinėje arba plastikinėje pakuotėje	1 kg	be akcijų	1,97	2,02	2,02	2,01	-0,50	-0,50	2,03			
			DPT privačių prekės ženklų	1 kg	be akcijų	1,41	1,29	1,29	1,29	0,00	0,00	-8,51	
Miežinės kruopos	popierinėje arba plastikinėje pakuotėje	1 kg	be akcijų	1,73	1,29	1,29	1,29	0,00	0,00	-25,43			
			DPT privačių prekės ženklų	1 kg	be akcijų	0,86	0,81	0,81	0,81	0,00	0,00	-5,81	
Perlinės kruopos	popierinėje arba plastikinėje pakuotėje	1 kg	be akcijų	1,71	1,17	1,17	1,17	0,00	0,00	-31,58			
			DPT privačių prekės ženklų	1 kg	be akcijų	0,90	0,84	0,84	0,84	0,00	0,00	-6,67	
Skaldyti žirniai	popierinėje arba plastikinėje pakuotėje	1 kg	be akcijų	1,89	1,56	1,56	1,56	0,00	0,00	-17,46			
			akcinė	-	-	1,09	1,04	-4,59	-	-			
	DPT privačių prekės ženklų	1 kg	be akcijų	1,25	0,74	0,74	0,74	0,00	0,00	-40,80			



**Bulvių, daržovių ir vaisių vidutinės mažmeninės kainos Lietuvos didžiųjų prekybos tinklų parduotuvėse\***  
**2023–2024 m. 19 sav. (2023 05 12–2024 05 10)**

Produktas				Matavimo vnt.		Vidutinė svertinė kaina, EUR/mat. vnt.				Pokytis, %		
						2023		2024		savaitės **	mėnesio ***	metų ****
						19 sav.	15 sav.	18 sav.	19 sav.			
Bulvės	lietuviškos	visų klasių	supakuotos	1 kg	be akcijų	0,72	0,71	0,71	0,77	8,45	8,45	6,94
			nesupakuotos	1 kg	be akcijų	0,61	0,77	0,78	0,79	1,28	2,60	29,51
Burokėliai	lietuviški	visų klasių	supakuoti arba nesupakuoti	1 kg	be akcijų	0,62	0,65	0,73	0,74	1,37	13,85	19,35
				1 kg	akcinė	-	0,54	0,62	-	-	-	-
		virti	vakuuminėje pakuotėje	1 kg	be akcijų	1,40	1,42	1,42	1,42	0,00	0,00	1,43
Morkos	nacionalinės kokybės	visų klasių	supakuotos	1 kg	be akcijų	-	1,38	1,45	1,42	-2,07	2,90	-
			supakuotos	1 kg	be akcijų	-	1,26	1,20	1,20	0,00	-4,76	-
	lietuviškos	visų klasių	nesupakuotos	1 kg	be akcijų	1,10	0,81	0,84	0,93	10,71	14,81	-15,45
	importuotos, naujo derliaus		supakuotos	1 kg	be akcijų	1,90	1,86	1,88	1,91	1,60	2,69	0,53
Baltagūžiai kopūstai	lietuviški	visų klasių	nesupakuoti	1 kg	be akcijų	0,91	0,97	0,92	0,94	2,17	-3,09	3,30
				1 kg	akcinė	-	0,70	0,77	0,85	10,39	21,43	-
	importuoti, naujo derliaus	visų klasių	nesupakuoti	1 kg	be akcijų	1,87	1,95	1,93	1,78	-7,77	-8,72	-4,81
				1 kg	akcinė	1,11	1,25	1,32	1,01	-23,48	-19,20	-9,01
Trumpavaisiai agurkai	lietuviški	visų klasių	nesupakuoti	1 kg	be akcijų	4,46	5,73	4,87	4,71	-3,29	-17,80	5,61
				1 kg	akcinė	3,22	3,95	2,88	3,07	6,60	-22,28	-4,66
Ilgavaisiai agurkai	importuoti	visų klasių	nesupakuoti	1 kg	be akcijų	2,90	-	3,71	2,94	-20,75	-	1,38
				1 kg	be akcijų	2,39	2,74	2,37	1,95	-17,72	-28,83	-18,41
Pomidorai	lietuviški	visų klasių	nesupakuoti	1 kg	be akcijų	4,23	4,12	4,04	3,95	-2,23	-4,13	-6,62
				1 kg	akcinė	2,99	-	2,12	2,93	38,21	-	-2,01
Paprikos	importuoti	visų klasių	nesupakuoti	1 kg	be akcijų	2,60	2,30	2	1,85	-7,50	-19,57	-28,85
Svogūnai, geltonieji	raudonosios	visų klasių	nesupakuoti	1 kg	be akcijų	4,84	3,48	3,64	3,58	-1,65	2,87	-26,03
				1 kg	be akcijų	1,34	0,76	0,76	0,76	0,00	0,00	-43,28
Česnakai	lietuviški	visų klasių	supakuoti	1 kg	be akcijų	-	0,56	0,62	0,51	-17,74	-8,93	-
			nesupakuoti	1 kg	be akcijų	11,73	11,73	11,73	11,73	0,00	0,00	0,00
Obuoliai	importuoti	visų klasių	supakuoti arba nesupakuoti	1 kg	be akcijų	3,07	4,54	4,60	4,62	0,43	1,76	50,49
			supakuoti	1 kg	be akcijų	1,25	1,51	1,54	1,54	0,00	1,99	23,20
	lietuviški	visų klasių	supakuoti arba nesupakuoti	1 kg	be akcijų	1,03	1,45	1,53	1,33	-13,07	-8,28	29,13
	Jonagold		1 kg	be akcijų	0,87	1,08	1,12	1,12	0,00	3,70	28,74	
Golden	visų klasių	nesupakuoti	1 kg	be akcijų	1,63	2,16	2,24	2,26	0,89	4,63	38,65	
Bananai	importuoti	visų klasių	nesupakuoti	1 kg	be akcijų	1,59	1,49	1,39	1,54	10,79	3,36	-3,14
				1 kg	akcinė	1,78	1,35	1,37	1,36	-0,73	0,74	-23,60
				1 kg	akcinė	1,23	-	-	1,19	-	-	-3,25





**Paukštienos produktų ir kiaušinių vidutinės mažmeninės kainos Lietuvos didžiųjų prekybos tinklų (DPT) parduotuvėse\* 2023–2024 m. 19 sav. (2023 05 12–2024 05 10)**

Produktas			Matavimo vnt.		Vidutinė svertinė kaina, EUR/mat. vnt.				Pokytis, %		
					2023		2024		savaitės **	mėnesio ***	metų ****
					19 sav.	15 sav.	18 sav.	19 sav.			
Vištienos ketvirčiai	nacionalinės kokybės	supakuoti arba nesupakuoti	1 kg	be akcijų	-	3,96	3,99	3,99	0,00	0,76	-
	atvėsinti		1 kg	be akcijų	2,61	2,38	2,31	2,24	-3,03	-5,88	-14,18
Viščiukas ar viščiukas broileris	nacionalinės kokybės	supakuotas arba nesupakuotas	1 kg	be akcijų	-	5,49	5,49	5,49	0,00	0,00	-
	atvėsintas, nesukapotas		1 kg	be akcijų	4,27	3,32	3,17	3,17	0,00	-4,52	-25,76
Kalakutienos krūtinėlės	šviežios	supakuotos arba nesupakuotos	1 kg	be akcijų	10,16	10,20	10,20	10,20	0,00	0,00	0,39
Vištienos konservai	70 proc.	skardinėje pakuotėje	1 kg	be akcijų	9,15	9,10	9,10	9,10	0,00	0,00	-0,55
Narvuose laikomų vištų kiaušiniai	L kategorija	įpakuoti į popierines arba plastikines pakuotes	10 vnt.	be akcijų	2,64	2,44	2,43	2,44	0,41	0,00	-7,58
				akcinė	1,99	1,80	1,85	1,85	0,00	2,78	-7,04
			10 vnt.	be akcijų	2,18	2,08	2,08	2,08	0,00	0,00	-4,59
				akcinė	-	1,81	1,79	1,77	-1,12	-2,21	-
	M kategorija		10 vnt.	be akcijų	2,00	1,79	1,83	1,85	1,09	3,35	-7,50
				akcinė	1,89	1,58	1,59	1,57	-1,26	-0,63	-16,93
			10 vnt.	be akcijų	1,91	1,82	1,77	1,79	1,13	-1,65	-6,28
				akcinė	-	1,54	1,58	1,53	-3,16	-0,65	-

**Žuvų produktų vidutinės mažmeninės kainos Lietuvos didžiųjų prekybos tinklų parduotuvėse\* 2023–2024 m. 19 sav. (2023 05 12–2024 05 10)**

Produktas			Matavimo vnt.		Vidutinė svertinė kaina, EUR/mat. vnt.				Pokytis, %		
					2023		2024		savaitės **	mėnesio ***	metų ****
					19 sav.	15 sav.	18 sav.	19 sav.			
Jūrinės lydekos	užšaldytos, be galvų	plastikiniame maišelyje	1 kg	be akcijų	6,00	5,74	5,74	5,74	0,00	0,00	-4,33
Atlantinės lašišos	šviežios su galvomis, nuo 1 iki 3 kg	nesupakuotos	1 kg	be akcijų	13,27	13,17	13,56	14,00	3,24	6,30	5,50
Menkės filė	užšaldyta	plastikiniame maišelyje	1 kg	be akcijų	8,47	8,49	8,49	8,49	0,00	0,00	0,24
Strimelės	šviežios, neišdarinėtos	nesupakuoti	1 kg	be akcijų	1,79	2,08	2,19	2,19	0,00	5,29	22,35
Karpiai	paskersti		1 kg	be akcijų	8,08	8,64	8,19	7,34	-10,38	-15,05	-9,16
			akcinė	4,69	5,56	5,51	5,62	2,00	1,08	19,83	
Sūdytos silkės	neišdarinėtos, su galvomis		1 kg	be akcijų	4,10	4,27	4,36	4,35	-0,23	1,87	6,10
Silkės filė	natūrali, su oda, sūryme	1 kg	be akcijų	5,63	5,87	5,87	5,87	0,00	0,00	4,26	
Jūriniai ešeriai	karštai rūkyti	1 kg	be akcijų	7,80	9,03	8,77	8,78	0,11	-2,77	12,56	
Skumbrės	šalta rūkytos	supakuotos arba nesupakuotos	1 kg	be akcijų	6,33	6,54	6,63	6,65	0,30	1,68	5,06
Žuvų konservai aliejuje	šprotai	160–240 g skardinėje pakuotėje	1 kg	be akcijų	8,28	8,47	8,47	8,47	0,00	0,00	2,29
	skumbrės		1 kg	be akcijų	8,95	8,80	8,80	8,80	0,00	0,00	-1,68
Žuvų konservai pomidorų padaže	šprotai		1 kg	be akcijų	7,22	7,23	7,23	7,23	0,00	0,00	0,14
	skumbrės		1 kg	be akcijų	9,28	8,74	8,74	8,74	0,00	0,00	-5,82

**Kitų maisto produktų vidutinės mažmeninės kainos Lietuvos didžiųjų prekybos tinklų (DPT) parduotuvėse\*  
2023–2024 m. 19 sav. (2023 05 12–2024 05 10)**

Produktas	Matavimo vnt.	Vidutinė svertinė kaina, EUR/mat. vnt.				Pokytis, %						
		2023		2024		savaitės **	mėnesio ***	metų ****				
		19 sav.	15 sav.	18 sav.	19 sav.							
Cukrus	popierinėje arba plastikinėje pakuotėje	DPT privačių prekių ženklų	1 kg	be akcijų	1,44	1,25	1,25	1,25	0,00	0,00	-13,19	
			akcinė	-	0,94	1,01	1,00	-0,99	6,38	-		
			1 kg	be akcijų	1,09	0,95	0,94	0,94	0,00	-1,05	-13,76	
			akcinė	-	-	0,79	0,94	18,99	-	-		
Geriamasis vanduo	negazuotas, be priedų	1,5 l plastikiniame butelyje	DPT privačių prekių ženklų	1 l	be akcijų	0,49	0,49	0,50	0,50	0,00	2,04	2,04
				akcinė	0,45	0,32	0,32	-	-	-	-	
				1 l	be akcijų	0,24	0,24	0,24	0,24	0,00	0,00	0,00
				akcinė	-	-	-	-	-	-	-	
Maistinis aliejus	rapsų	0,9–1 l plastikiniame butelyje	DPT privačių prekių ženklų	1 l	be akcijų	3,89	3,55	3,19	3,18	-0,31	-10,42	-18,25
				akcinė	-	2,07	-	1,66	-	-19,81	-	
	saulėgrąžų		DPT privačių prekių ženklų	1 l	be akcijų	2,67	2,15	2,14	2,13	-0,47	-0,93	-20,22
				akcinė	2,39	2,43	-	-	-	-	-	
				1 l	be akcijų	3,78	2,96	2,94	2,95	0,34	-0,34	-21,96
				akcinė	1,75	1,65	1,15	-	-	-	-	
Medus	natūralus	stikliniame indelyje		1 kg	be akcijų	8,72	8,76	8,76	8,76	0,00	0,00	0,46
Druska	joduota	popierinėje arba plastikinėje		1 kg	be akcijų	0,60	0,60	0,60	0,60	0,00	0,00	0,00
	be priedų	pakuotėje		1 kg	be akcijų	0,66	0,57	0,57	0,57	0,00	0,00	-13,64

\* kainos registruojamos Vilniaus, Kauno, Klaipėdos, Panevėžio, Šiaulių, Alytaus ir Marijampolės miestų UAB „Lidl Lietuva“, UAB „Maxima LT“, UAB „Norfos mažmena“, UAB „IKI Lietuva“ ir UAB „Rimi Lietuva“ prekybos tinklų parduotuvėse.

\*\* lyginant 2024 m. 19 savaitę su 18 savaitę

\*\*\* lyginant 2024 m. 19 savaitę su 15 savaitę

\*\*\*\* lyginant 2024 m. 19 savaitę su 2023 m. 19 savaitę

Šaltinis ŽŪDC (LŽŪMPRIS)

### Šaltinių sutrumpinimai

AMA	– Agrarmarkt Austria, Austrija
AMI	– Agrarmarkt Informations, Vokietija
CDR	– Centrum Doradztwa Rolniczego w Brwinowie, Lenkija
Coceral	– Europos Sąjungos grūdų prekybos asociacija, Belgija
EK	– Europos Komisija
EKI	– Eesti Konjunkturiinstituut, Estija
EUROSTAT	– The Statistical Office of the European Communities
FAO	– Jungtinių Tautų maisto ir žemės ūkio organizacija
ICIS	– Chemical Industry New & Cemical Market Intelligence, D. Britanija
IGC	– International Grains Council, D. Britanija
LDAA	– Lietuvos daržovių augintojų asociacija
LIFFE	– London International Financial Future Exchange, D. Britanija
LVAEI	– Latvijas Valsts Agraras Ekonomikas Instituts, Latvija
LŽŪMPRRA	– Lietuvos žemės ūkio ir maisto produktų rinkos reguliavimo agentūra
LŽŪMPRIS	– Lietuvos žemės ūkio ir maisto produktų rinkos informacinė sistema
METK	– Maaeluteadmuskeskus, Estija
NMA	– Nacionalinė mokėjimo agentūra
NŽT	– Nacionalinė žemės tarnyba
PPA-ATIS	– Pôdohospodárska platobná agentúra, Slovakija
SZIF	– Státní zemědělský intervenční fond, Čekija
MD	– Muitinės departamentas prie Lietuvos Respublikos finansų ministerijos
VDA	– Valstybės duomenų agentūra
USDA	– United States Department of Agriculture, JAV
VMVT	– Valstybinė maisto ir veterinarijos tarnyba
WAPA	– Pasaulinė obuolių ir kriaušių asociacija
ZSRIR	– Zintegrowany System Rolniczej Informacji Rynkowej, Lenkija
ŽŪDC	– VĮ Žemės ūkio duomenų centras
ŽŪM	– Lietuvos Respublikos žemės ūkio ministerija

Kopijavimas ar publikavimas viso leidinio ar jo dalies be raštiško leidėjo sutikimo yra draudžiamas