



# Agro RINKA

ISSN 2351-5856

DVISAVAITINIS OFICIALUSIS INFORMACINIS STATISTINIS LEIDINYS

2024 m. gegužės 27 d.

Nr. 9 (445)

## TURINYS



Grūdų, rapsų ir pašarų rinka .....1-8

Kiaulienos, jautienos ir avienos rinka .....9-13

Paukštienos ir kiaušinių rinka .....14-16



Pieno ir pieno gaminių rinka .....17-22

Bulvių, daržovių ir vaisių rinka .....23-24

Degalų rinka .....25

Maisto produktų mažmeninė rinka .....26-34

## Grūdų, rapsų ir pašarų rinka

Lietuvoje šių metų gegužės mėn. viduryje grūdų supirkimo kainos padidėjo. Lietuvos grūdų supirkimo įmonės 2024 m. 20 savaitę (05 13–19) kviečius supirko vidutiniškai po 208,79 EUR/t. Palyginti su kaina, buvusia prieš savaitę (19 savaitę (05 06–12), ji buvo didesnė 1,89 proc., bet buvo 13,09 proc. mažesnė negu prieš metus (2023 m. 20 savaitę (05 15–21). Analizuojamu laikotarpiu pašariniai miežiai (II klasės) buvo superkami vidutiniškai po 167,35 EUR/t – 7,01 proc. didesne kaina negu prieš savaitę ir 20,07 proc. pigiau negu prieš metus. Kvietrugiai buvo superkami vidutiniškai po 159,73 EUR/t – 4,54 proc. didesne kaina, palyginti su 19 savaitę buvusia kaina, bet 50,39 proc. pigiau negu prieš metus atitinkamu laikotarpiu.

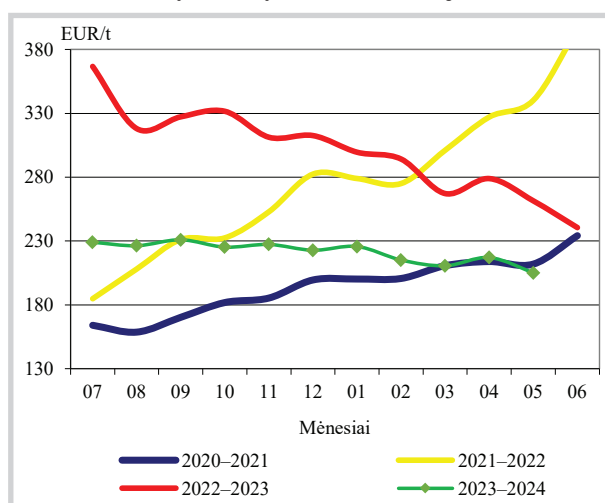
Tačiau rapsų vidutinė supirkimo kaina šių metų 20 savaitę buvo atitinkamai 1,20 ir 14,35 proc. mažesnė negu prieš savaitę ir metus bei sudarė 440,52 EUR/t.

Lietuvos grūdų supirkimo įmonės 2024 m. balandžio mėnesį eksportavo 8 proc. mažesni grūdų kiekį negu praėjusių metų analogišku laikotarpiu. Lietuvos grūdų supirkimo įmonės šių

metų balandį eksportavo 320,568 tūkst. t grūdų. Didžiąją eksportuotų grūdų dalį (98,93 proc. arba 317,135 tūkst. t) sudarė kviečiai. Juos Lietuvos grūdų supirkimo įmonės eksportavo į Latviją, Norvegiją, Ukrainą, Nigeriją, Mozambiką, PAR ir Maršalo salas (vidutinė kaina – 218,74 EUR/t).

tęsinys 4 psl.

Maistinių kviečių kainos Lietuvoje, EUR/t



Pastabos. 2024 m. gegužės mėn. kaina – 1–3 savaičių vidutinė kaina; maistiniai kviečiai – I klasė (drėgnis – 12–19 %, hektolitro masė – min. 73 kg/hl, kritimo skaičius – min. 220 s, grūdinės priemaišos – maks. 6 %).

Šaltinis ŽŪDC (LŽŪMPRIS)



**Grūdų ir rapsų supirkimo kainos (iš augintojų ir kitų vidaus rinkos ūkio subjektų)  
Lietuvoje, EUR/t (be PVM)**

Grūdai	Data	2023				2024				Pokytis, %			
		20 sav. (05 15–21)		18 sav. (04 29–05 05)		19 sav. (05 06–12)		20 sav. (05 13–19)		savaitės***		metų****	
		be NP*	su NP**	be NP*	su NP**	be NP*	su NP**	be NP*	su NP**	be NP*	su NP**	be NP*	su NP**
<b>Kviečiai</b>		<b>240,52</b>	<b>240,22</b>	<b>199,60</b>	<b>199,49</b>	<b>205,01</b>	<b>204,93</b>	<b>208,92</b>	<b>208,79</b>	<b>1,91</b>	<b>1,89</b>	<b>-13,14</b>	<b>-13,09</b>
ekstra		262,02	262,02	221,86	221,41	231,25	230,92	232,99	232,66	0,75	0,75	-11,08	-11,20
I klasės		245,71	245,60	220,08	219,98	215,71	215,69	225,39	225,23	4,49	4,42	-8,27	-8,29
II klasės		245,30	245,02	199,62	199,51	205,93	205,84	210,16	210,07	2,05	2,05	-14,33	-14,27
III klasės		211,86	211,09	188,76	188,73	189,77	189,77	201,06	200,97	5,95	5,91	-5,09	-4,79
IV klasės		234,28	234,04	181,21	181,19	180,29	180,25	176,05	175,37	-2,35	-2,71	-24,86	-25,07
<b>Rugiai</b>		-	-	•	•	<b>145,55</b>	<b>145,55</b>	•	•	-	-	-	-
I klasės		-	-	•	•	•	•	•	•	-	-	-	-
II klasės		-	-	•	•	•	•	•	•	-	-	-	-
<b>Miežiai</b>		<b>227,47</b>	<b>227,56</b>	<b>222,40</b>	<b>221,44</b>	<b>215,91</b>	<b>215,25</b>	<b>232,45</b>	<b>232,22</b>	<b>7,66</b>	<b>7,88</b>	<b>2,19</b>	<b>2,05</b>
I klasės		235,99	235,99	•	•	153,34	152,64	168,72	168,25	10,03	10,23	-28,50	-28,70
II klasės		209,38	209,37	154,90	150,33	156,79	156,38	168,20	167,35	7,27	7,01	-19,67	-20,07
salykliniai		261,81	262,11	241,84	241,77	•	•	267,67	267,67	-	-	2,24	2,12
Avižos		•	•	-	-	-	-	•	•	-	-	-	-
Grikliai		•	•	•	•	•	•	-	-	-	-	-	-
Kvietrugiai		322,01	321,99	159,10	158,59	152,79	152,79	160,70	159,73	5,17	4,54	-50,10	-50,39
Kukurūzai		265,29	265,29	185,96	183,50	192,01	192,01	182,65	182,65	-4,87	-4,87	-31,15	-31,15
Žirniai		233,47	232,73	•	•	243,24	240,27	250,81	246,84	3,11	2,73	7,43	6,06
Pupos		250,01	248,33	285,35	284,89	266,41	262,43	247,12	242,51	-7,24	-7,59	-1,16	-2,35
Rapsai		514,76	514,31	433,30	433,26	446,23	445,88	440,55	440,52	-1,27	-1,20	-14,42	-14,35

\* kaina be nuoskaitų (prieš valymą ir džiovinimą) ir priemokų  
 \*\* kaina su nuoskaitomis (po valymo ir džiovinimo) ir priemokomis  
 \*\*\* lyginant 2024 m. 20 savaitę su 19 savaitę  
 \*\*\*\* lyginant 2024 m. 20 savaitę su 2023 m. 20 savaitę  
 • – konfidencialūs duomenys

Šaltinis ŽŪDC (LŽŪMPRIS)

Pastaba. Grūdų bei aliejinių augalų sėklų 18 ir 19 savaitių supirkimo kainos patikslintos 2024 05 23

**Grūdų ir rapsų supirkimas Lietuvos įmonėse (iš augintojų), t**

Grūdai	Data	2023			2024		Pokytis, %	
		balandis	vasaris	kovas	balandis	mėnesio*	metų**	
<b>Kviečiai</b>		<b>169 010,42</b>	<b>226 685,48</b>	<b>190 615,68</b>	<b>129 596,51</b>	<b>-32,01</b>	<b>-23,32</b>	
ekstra		4 614,26	22 670,81	19 184,37	8 728,05	-54,50	89,15	
I klasė		22 324,49	35 021,33	24 470,41	11 499,40	-53,01	-48,49	
II klasė		107 607,36	138 613,73	118 683,87	95 509,06	-19,53	-11,24	
III klasė		18 805,24	23 101,19	23 602,01	10 863,28	-53,97	-42,23	
IV klasė		15 659,08	7 278,42	4 545,91	2 898,57	-36,24	-81,49	
<b>Rugiai</b>		<b>325,94</b>	<b>1 513,73</b>	<b>636,02</b>	<b>316,30</b>	<b>-50,27</b>	<b>-2,96</b>	
I klasė		195,07	1 174,04	69,26	106,50	53,77	-45,40	
II klasė		130,87	339,69	566,76	209,80	-62,98	60,30	
<b>Miežiai</b>		<b>15 912,12</b>	<b>17 670,10</b>	<b>13 641,39</b>	<b>7 247,70</b>	<b>-46,87</b>	<b>-54,45</b>	
I klasė		2 340,53	5 533,34	2 459,17	1 562,39	-36,47	-33,25	
II klasė		6 800,29	2 837,78	3 945,81	1 929,83	-51,09	-71,62	
salykliniai		6 771,30	9 298,98	7 236,42	3 755,48	-48,10	-44,54	
Avižos		471,17	40,96	1 136,96	72,96	-93,58	-84,52	
Grikliai		198,96	199,80	227,57	266,53	17,12	33,96	
Kvietrugiai		2 145,08	3 857,18	2 355,11	975,70	-58,57	-54,51	
Kukurūzai		900,67	1 203,80	970,94	1 233,29	27,02	36,93	
Žirniai		578,92	3 650,29	2 406,25	611,07	-74,60	5,55	
Pupos		1 594,78	1 315,16	682,82	565,23	-17,22	-64,56	
Rapsai		12 093,56	18 429,93	21 448,27	13 596,97	-36,61	12,43	
<b>Iš viso</b>		<b>203 255,60</b>	<b>274 584,84</b>	<b>234 124,11</b>	<b>154 879,95</b>	<b>-33,85</b>	<b>-23,80</b>	

\* lyginant 2024 m. balandžio mėn. su 2024 m. kovo mėn.

Šaltinis ŽŪDC (LŽŪMPRIS)

\*\* lyginant 2024 m. balandžio mėn. su 2023 m. balandžio mėn.



**Grūdų ir rapsų vidutinės supirkimo kainos (iš augintojų ir kitų vidaus rinkos ūkio subjektų)  
Lietuvoje, EUR/t (be PVM)**

Grūdai	Data	2023		2024				Pokytis, %					
		balandis		vasaris		kovas		balandis		mėnesio***		metų****	
		be NP*	su NP**	be NP*	su NP**	be NP*	su NP**	be NP*	su NP**	be NP*	su NP**	be NP*	su NP**
<b>Kviečiai</b>		<b>271,68</b>	<b>271,63</b>	<b>213,21</b>	<b>213,13</b>	<b>208,28</b>	<b>208,14</b>	<b>214,81</b>	<b>214,72</b>	<b>3,13</b>	<b>3,16</b>	<b>-20,93</b>	<b>-20,95</b>
ekstra		267,04	267,04	224,54	224,35	226,93	226,66	224,00	223,63	-1,29	-1,34	-16,12	-16,26
I klasė		252,14	252,08	218,28	218,20	212,73	212,48	211,16	210,93	-0,74	-0,73	-16,25	-16,32
II klasė		278,97	278,93	215,21	215,13	210,70	210,58	217,17	217,12	3,07	3,11	-22,15	-22,16
III klasė		228,53	228,38	188,33	188,25	180,67	180,26	184,33	184,04	2,03	2,10	-19,34	-19,42
IV klasė		243,78	243,68	185,86	185,80	202,55	202,49	203,84	203,68	0,64	0,59	-16,39	-16,42
<b>Rugiai</b>		<b>166,82</b>	<b>166,41</b>	<b>116,34</b>	<b>116,29</b>	<b>146,98</b>	<b>146,16</b>	<b>136,85</b>	<b>135,16</b>	<b>-6,89</b>	<b>-7,53</b>	<b>-17,96</b>	<b>-18,78</b>
I klasė		•	•	113,83	113,83	•	•	115,63	115,63	-	-	-	-
II klasė		•	•	144,27	143,63	•	•	141,50	139,43	-	-	-	-
<b>Miežiai</b>		<b>258,49</b>	<b>258,76</b>	<b>198,62</b>	<b>198,07</b>	<b>212,03</b>	<b>211,14</b>	<b>211,22</b>	<b>210,70</b>	<b>-0,38</b>	<b>-0,21</b>	<b>-18,29</b>	<b>-18,57</b>
I klasė		226,96	226,67	141,84	141,45	158,74	157,77	164,07	163,60	3,36	3,70	-27,71	-27,82
II klasė		245,75	245,64	175,42	175,36	173,03	173,70	185,59	185,28	7,26	6,67	-24,48	-24,57
salykliniai		275,89	276,60	264,62	263,26	264,08	261,89	249,77	249,03	-5,42	-4,91	-9,47	-9,97
Avižos		184,77	184,77	•	•	204,24	204,24	216,35	216,35	5,93	5,93	17,09	17,09
Grikių		625,21	625,21	339,36	338,45	340,40	335,12	341,29	340,94	0,26	1,74	-45,41	-45,47
Kvietrugiai		282,49	282,39	162,25	162,15	163,76	163,35	158,09	157,77	-3,46	-3,42	-44,04	-44,13
Kukurūzai		304,85	300,54	190,21	188,65	189,27	185,27	187,69	182,28	-0,83	-1,61	-38,43	-39,35
Žirniai		289,56	287,89	247,85	245,46	248,07	246,15	222,50	218,03	-10,31	-11,43	-23,16	-24,27
Pupos		267,32	267,01	267,85	266,91	263,54	259,97	266,64	266,06	1,18	2,34	-0,25	-0,36
Rapsai		483,51	483,29	408,39	408,26	418,91	418,75	430,49	430,47	2,76	2,80	-10,97	-10,93

\* kaina be nuoskaitų (prieš valymą ir džiovinimą) ir priemokų

\*\* kaina su nuoskaitomis (po valymo ir džiovinimo) ir priemokomis

\*\*\* lyginant 2024 m. balandžio mėn. su 2024 m. kovo mėn.

\*\*\*\* lyginant 2024 m. balandžio mėn. su 2023 m. balandžio mėn.

• – konfidencialūs duomenys

Šaltinis ŽŪDC (LŽŪMPRIS)

**Grūdų ir aliejinių augalų sėklų perdirbimas Lietuvoje, t**

Grūdai	Data	2023		2024		Pokytis, %	
		balandis	vasaris	kovas	balandis	mėnesio*	metų**
<b>Kviečiai</b>		<b>61 128,36</b>	<b>72 846,68</b>	<b>74 369,41</b>	<b>68 461,39</b>	<b>-7,94</b>	<b>12,00</b>
ekstra		2 411,15	3 131,99	2 220,15	2 166,56	-2,41	-10,14
I klasė		6 198,20	2 406,97	3 315,67	3 505,31	5,72	-43,45
II klasė		38 160,91	49 130,37	49 074,79	48 528,28	-1,11	27,17
III klasė		2 450,26	8 867,00	11 220,38	4 612,75	-58,89	88,26
IV klasė		11 887,78	9 188,21	8 484,62	9 648,49	13,72	-18,84
<b>Rugiai</b>		<b>2 245,00</b>	<b>1 761,51</b>	<b>1 245,94</b>	<b>2 648,80</b>	<b>112,59</b>	<b>17,99</b>
I klasė		1 333,00	1 569,78	385,83	1 471,10	281,28	10,36
II klasė		912,00	191,73	860,11	1 177,71	36,92	29,13
<b>Miežiai</b>		<b>17 655,41</b>	<b>17 591,33</b>	<b>17 607,59</b>	<b>17 363,66</b>	<b>-1,39</b>	<b>-1,65</b>
I klasė		0,00	283,62	36,84	295,84	702,99	-
II klasė		7 346,09	6 539,80	6 638,19	6 746,66	1,63	-8,16
salykliniai		10 309,33	10 767,92	10 932,56	10 321,17	-5,59	0,11
Avižos		1 732,63	3 558,36	3 887,00	4 240,26	9,09	144,73
Grikių		2 057,96	1 810,35	1 741,00	1 681,38	-3,42	-18,30
Kvietrugiai		4 154,59	4 512,65	4 517,32	4 223,34	-6,51	1,65
Kukurūzai		7 583,21	10 363,93	11 078,67	11 800,40	6,51	55,61
Žirniai		420,46	410,42	423,61	407,23	-3,87	-3,15
Pupos		216,81	3,03	0,00	0,00	-	-
Rapsai		23 628,46	23 750,25	25 533,21	24 639,51	-3,50	4,28
<b>Iš viso</b>		<b>120 834,41</b>	<b>136 643,56</b>	<b>140 420,58</b>	<b>135 499,51</b>	<b>-3,50</b>	<b>12,14</b>

\* lyginant 2024 m. balandžio mėn. su 2024 m. kovo mėn.

\*\* lyginant 2024 m. balandžio mėn. su 2023 m. balandžio mėn.

Šaltinis ŽŪDC (LŽŪMPRIS)



## Grūdų ir aliejinių augalų sėklų atsargos\* Lietuvoje, t

Grūdai	Data	2023			2024		Pokytis, %	
		balandis	vasaris	kovas	balandis	mėnesio**	metų***	
<b>Kviečiai</b>		<b>1 377 872,61</b>	<b>1 638 512,87</b>	<b>1 409 170,86</b>	<b>1 277 015,13</b>	<b>-9,38</b>	<b>-7,32</b>	
ekstra		71 667,81	92 880,31	102 458,63	98 819,61	-3,55	37,89	
I klasė		111 412,32	96 459,66	105 080,74	93 273,98	-11,24	-16,28	
II klasė		691 503,14	1 041 311,23	895 500,99	793 208,84	-11,42	14,71	
III klasė		199 185,09	211 131,80	165 835,71	157 502,69	-5,02	-20,93	
IV klasė		302 057,43	196 178,42	139 668,05	133 485,11	-4,43	-55,81	
spelta		2 046,84	551,45	626,75	724,90	15,66	-64,58	
<b>Rugiai</b>		<b>33 244,56</b>	<b>32 944,29</b>	<b>32 152,04</b>	<b>29 589,30</b>	<b>-7,97</b>	<b>-11,00</b>	
I klasė		16 934,18	13 503,75	12 915,34	11 471,56	-11,18	-32,26	
II klasė		16 310,38	19 440,54	19 236,71	18 117,74	-5,82	11,08	
<b>Miežiai</b>		<b>129 109,65</b>	<b>114 601,41</b>	<b>103 630,79</b>	<b>96 892,94</b>	<b>-6,50</b>	<b>-24,95</b>	
I klasė		13 386,70	22 944,68	20 396,79	20 024,87	-1,82	49,59	
II klasė		67 490,65	42 519,17	38 543,12	35 597,32	-7,64	-47,26	
salykliniai		48 232,30	49 137,56	44 690,88	41 270,76	-7,65	-14,43	
Avižos		29 690,39	33 344,56	30 227,60	25 039,26	-17,16	-15,67	
Grikių		10 743,39	9 309,56	7 881,94	7 050,87	-10,54	-34,37	
Kvietrugiai		91 986,72	101 324,37	75 998,32	71 975,08	-5,29	-21,75	
Kukurūzai		58 251,30	57 918,58	52 648,49	42 482,03	-19,31	-27,07	
Žirniai		22 837,44	19 603,67	17 948,53	13 011,25	-27,51	-43,03	
Pupos		27 796,78	8 274,52	5 135,53	3 184,63	-37,99	-88,54	
Rapsai		90 138,00	135 508,09	113 013,63	102 282,99	-9,49	13,47	
<b>Iš viso</b>		<b>1 871 958,97</b>	<b>2 151 453,83</b>	<b>1 847 927,82</b>	<b>1 668 618,27</b>	<b>-9,70</b>	<b>-10,86</b>	

\* atsargos atitinkamo mėnesio pabaigoje

Šaltinis ŽŪDC (LŽŪMPRIŠ)

\*\* lyginant 2024 m. balandžio mėn. su 2024 m. kovo mėn.; \*\*\* lyginant 2024 m. balandžio mėn. su 2023 m. balandžio mėn.

Miežiai (1,546 tūkst. t) buvo išvežti į Estiją, Lenkiją (vidutinė kaina – 258,65 EUR/t) – 83 proc. jų sudarė salykliniai miežiai. Avižos (718 t) išvežtos į Latviją, Lenkiją, Olandiją ir Italiją (vidutinė kaina – 265,86 EUR/t).

Šių metų balandžio mėnesį eksportuota

6,409 tūkst. t ankštinių augalų grūdų (žirnių ir pupų) – 46 proc. mažesnis kiekis negu 2023 m. balandžio mėnesį. Jie buvo eksportuoti į Latviją, Vokietiją, Norvegiją ir Pakistaną (žirnių vidutinė kaina – 283,31 EUR/t, o pupų – 297,48 EUR/t).

Rapsų eksportas 2024 m. balandžio mėnesį,

## Grūdų produktų pardavimo kainos\* (gamintojų) Lietuvoje, EUR/t

Produktai	Data	2023			2024		Pokytis, %	
		balandis	vasaris	kovas	balandis	mėnesio**	metų***	
<b>Kvietiniai miltai:</b>								
aukščiausios rūšies		479,66	396,23	403,31	365,71	-9,32	-23,76	
pirmos rūšies		453,22	357,34	355,36	348,15	-2,03	-23,18	
<b>Ruginiai miltai:</b>								
šveistiniai		●	363,48	360,07	356,68	-0,94	-	
<b>Sėlenos:</b>								
kviečių		156,99	118,87	113,13	105,14	-7,07	-33,03	
rugių		142,91	●	●	●	-	-	
<b>Kruopos:</b>								
manų		711,04	730,66	595,01	610,92	2,67	-14,08	
perlinės		●	●	603,66	●	-	-	
grikių		1 642,24	1 077,15	1 032,18	1 012,55	-1,90	-38,34	
žirnių		●	●	601,30	736,94	22,56	-	
<b>Dribsniai:</b>								
avižių		803,60	682,14	677,83	660,30	-2,59	-17,83	
grikių		1 841,49	●	1 501,91	●	-	-	

\* vidutinės svertinės kainos

Šaltinis ŽŪDC (LŽŪMPRIŠ)

\*\* lyginant 2024 m. balandžio mėn. su 2024 m. kovo mėn.; \*\*\* lyginant 2024 m. balandžio mėn. su 2023 m. balandžio mėn.

● – konfidencialūs duomenys

Duonos gaminių pardavimo kainos (*gamintojų*) Lietuvoje, EUR/t (be PVM)

	2023		2024		Pokytis, %	
	balandis	vasaris	kovas	balandis	mėnesio*	metų**
<b>Ruginė duona:</b>	<b>1 467,44</b>	<b>1 440,48</b>	<b>1 432,59</b>	<b>1 432,77</b>	<b>0,01</b>	<b>-2,36</b>
<i>tamsi</i>	<i>1 483,47</i>	<i>1 448,95</i>	<i>1 428,62</i>	<i>1 445,69</i>	<i>1,19</i>	<i>-2,55</i>
be priedų	1 348,60	1 329,36	1 325,78	1 324,58	-0,09	-1,78
su priedais	2 006,67	1 927,61	1 806,39	1 949,00	7,90	-2,87
<i>šviesi</i>	<i>1 434,01</i>	<i>1 422,12</i>	<i>1 440,77</i>	<i>1 406,45</i>	<i>-2,38</i>	<i>-1,92</i>
be priedų	1 357,72	1 328,20	1 348,88	1 320,73	-2,09	-2,72
su priedais	1 684,94	1 736,50	1 790,21	1 704,52	-4,79	1,16
<b>Kvietinė duona:</b>	<b>1 564,50</b>	<b>1 519,61</b>	<b>1 502,28</b>	<b>1 420,43</b>	<b>-5,45</b>	<b>-9,21</b>
<i>batonas</i>	<i>1 296,51</i>	<i>1 249,69</i>	<i>1 245,91</i>	<i>1 332,59</i>	<i>6,96</i>	<i>2,78</i>
be priedų	1 291,85	1 242,83	1 238,28	1 203,75	-2,79	-6,82
su priedais	1 625,01	1 655,75	1 632,98	1 616,05	-1,04	-0,55
<i>sumuštinų duona</i>	<i>1 654,94</i>	<i>1 570,24</i>	<i>1 541,49</i>	<i>1 520,33</i>	<i>-1,37</i>	<i>-8,13</i>
be priedų	1 543,43	1 469,24	1 657,85	1 443,31	-12,94	-6,49
su priedais	1 878,18	1 822,95	1 326,03	1 697,63	28,02	-9,61
<i>kita</i>	<i>2 150,90</i>	<i>2 229,58</i>	<i>2 225,23</i>	<i>1 477,22</i>	<i>-33,62</i>	<i>-31,32</i>
be priedų	2 007,07	2 030,29	2 031,25	1 323,96	-34,82	-34,04
su priedais	2 404,30	2 674,80	3 046,60	1 926,88	-36,75	-19,86

\* lyginant 2024 m. balandžio mėn. su 2024 m. kovo mėn.

\*\* lyginant 2024 m. balandžio mėn. su 2023 m. balandžio mėn.

Šaltinis ŽŪDC (LŽŪMPRIS)

palyginti su praėjusių metų analogišku laikotarpiu, buvo mažesnis 58,84 proc. (sudarė 9,217 tūkst. t). Jie buvo išvežti į Latviją, Estiją ir Švediją (vidutinė kaina – 433,66 EUR/t).

**Pasaulyje 2024–2025 m. prognozuojamas didesnis kviečių ir kitų grūdų derlius.** JAV Žemės ūkio departamento (toliau – USDA) 2024 m. gegužės mėn. prognozės duomenimis, 2024–2025 m. kviečių derliaus prognozė pasaulyje, palyginti su 2023–2024 m. derliaus prognoze, padidinta 10,47 mln. t ir turėtų sudaryti 798,19 mln. t. Tikimasi, kad numatomas didesnis kviečių derlius Indijoje, Kinijoje, Australijoje, Kazachstane, Kanadoje ir JAV turėtų daugiau nei kompensuoti laukiamą mažesnę kviečių derlių Rusijoje, Jungtinėje Karalystėje, ES ir Ukrainoje.

Pasaulinė kviečių sunaudojimo 2024–2025 m. prognozė, palyginti su 2023–2025 m., padidinta 2,03 mln. t (iki 802,37 mln. t). Prognozuojama, kad didesnis kviečių sunaudojimas maistui, sėkloms ir pramonei turėtų kompensuoti laukiamą mažesnę sunaudojimą pašarams.

Prognozuojama, kad 2024–2025 m. pasaulinė kviečių prekyba sudarys 216,0 mln. t, tai 0,35 mln. t daugiau nei praėjusiais metais, bet mažiau nei 2022–2023 m. rekordas – 220,7 mln. t. Tikimasi, kad Rusija išliks pirmaujanti 2024–2025 m. kviečių eksportuotoja pasaulyje – 52,0 mln. t, nors tai ir mažiau nei 2023–2024 m. Australijoje, Argentinoje, JAV, Kazachstane ir Kanadoje eksportas turėtų būti

didesnis, bet Ukrainoje, ES ir Turkijoje – mažesnis. Kviečių importas 2024–2025 m. pasaulyje gali sudaryti 209,42 mln. t ir tai būtų 4,32 mln. t mažiau nei 2023–2024 m.

Naujausiais USDA duomenimis, 2024–2025 m. kviečių atsargos pasaulyje, palyginti su 2023–2024 m., gali būti mažesnės 1,6 proc. ir sudaryti 253,61 mln. t, tai būtų pačios mažiausios atsargos nuo 2015–2016 m. Didžiausias kviečių atsargų sumažėjimas prognozuojamas Rusijoje ir ES, kuri dalinai turėtų kompensuoti laukiamos didesnės kviečių atsargos JAV ir Indijoje.

2024 m. gegužės mėn. USDA prognozės duomenimis, 2024–2025 m. pasaulyje kitų grūdų (kukurūzų, sorgų, miežių, rugių, avižų, sorų ir grūdų mišinių) derliaus prognozė, palyginti su 2023–2024 m. prognoze, padidinta 10,49 mln. t ir turėtų sudaryti 1 512,62 mln. t. Prognozuojama, kad po rekordinio kukurūzų derliaus pasaulyje, labiausiai kukurūzų derlius gali sumažėti JAV, Ukrainoje, Zambijoje, Argentinoje, Malavyje, Mozambike ir Turkijoje. Iš dalies minėtą sumažėjimą turėtų kompensuoti didesnis kukurūzų derlius Brazilijoje, ES, Kinijoje, Pietų Afrikos Respublikoje ir Meksikoje. Argentinoje dėl mažesnių kukurūzų pasėlių plotų laukiama mažesnio derliaus, o Brazilijoje priešingai – minėtų grūdų derlius dėl padidėjusių pasėlių turėtų padidėti. Ukrainoje prognozuojamas mažesnis kukurūzų derlius dėl mažesnių pasėlių plotų ir derlingumo. Kukurūzų

tęsinys 7 psl.



## Grūdų ir rapsų vidutinės kainos (augintojų) ES šalyse, EUR/t

Valstybė	Data	2023	2024			Pokytis, %		
		19 sav. (05 08-14)	16 sav. (04 15–21)	17 sav. (04 22–28)	18 sav. (04 29–05 05)	19 sav. (05 06-12)	savaitės*	metų**
<b>Maistiniai kviečiai</b>								
Bulgarija		215,60	179,69	180,41	180,41	183,92	1,94	-14,69
Čekija		275,24	195,25	177,46	178,19	-	-	-
Vokietija		226,63	195,63	201,38	204,88	209,75	2,38	-7,45
Estija		219,34	-	213,17	211,43	-	-	-
Graikija		305,00	240,00	230,00	230,00	230,00	0,00	-24,59
Ispanija		279,28	217,32	220,82	221,97	228,18	2,80	-18,29
Prancūzija		237,13	200,37	211,07	209,77	216,60	3,26	-8,66
Kroatija		210,00	183,70	166,40	180,10	189,65	5,30	-9,69
Italija		257,51	208,20	206,10	210,51	214,08	1,69	-16,87
Latvija		231,72	186,20	182,97	205,11	225,26	9,82	-2,79
<b>Lietuva</b>		<b>224,92</b>	<b>195,65</b>	<b>198,64</b>	<b>195,16</b>	<b>206,37</b>	<b>5,74</b>	<b>-8,25</b>
Vengrija		198,19	166,59	164,36	165,43	178,62	7,97	-9,88
Austrija		-	190,00	210,00	190,00	-	-	-
Lenkija		220,14	184,12	-	190,06	194,39	2,28	-11,69
Portugalija		273,00	238,00	242,00	242,00	252,00	4,13	-7,69
Rumunija		224,57	182,10	184,38	185,79	178,84	-3,74	-20,36
Slovėnija		266,30	209,25	208,19	191,14	196,53	2,82	-26,20
Slovakija		233,35	183,15	182,56	167,05	-	-	-
Suomija		216,00	195,00	206,00	204,00	216,00	5,88	0,00
Švedija		234,45	218,75	222,09	225,93	-	-	-
<b>Pašariniai kviečiai</b>								
Belgija		196,80	163,40	170,60	175,20	175,20	0,00	-10,98
Bulgarija		204,01	169,31	170,78	170,78	173,70	1,71	-14,86
Čekija		-	-	155,25	149,59	160,99	7,62	-
Vokietija		220,00	183,17	189,33	192,50	189,00	-1,82	-14,09
Estija		214,51	173,44	187,40	182,28	-	-	-
Graikija		272,50	184,00	182,67	169,33	190,00	12,20	-30,28
Airija		255,00	223,33	226,67	225,00	235,67	4,74	-7,58
Latvija		-	152,60	180,20	186,94	199,38	6,65	-
<b>Lietuva</b>		<b>219,70</b>	<b>181,11</b>	<b>168,78</b>	<b>172,30</b>	<b>178,21</b>	<b>3,43</b>	<b>-18,88</b>
Vengrija		189,09	150,38	154,80	164,15	172,46	5,06	-8,80
Olandija		246,00	208,00	215,50	218,00	228,00	4,59	-7,32
Austrija		-	157,25	-	160,50	-	-	-
Lenkija		229,37	183,66	-	181,96	190,21	4,53	-17,07
Portugalija		-	223,00	227,00	227,00	242,00	6,61	-
Rumunija		201,23	176,54	170,41	158,46	164,03	3,52	-18,49
Slovakija		-	-	154,25	-	-	-	-
<b>Pašariniai miežiai</b>								
Belgija		197,40	162,80	169,60	174,20	174,20	0,00	-11,75
Bulgarija		-	170,43	173,84	173,84	173,84	0,00	-
Vokietija		205,83	167,67	167,83	172,00	182,75	6,25	-11,21
Graikija		265,00	200,00	200,00	195,00	195,00	0,00	-26,42
Ispanija		264,94	202,28	206,56	207,16	211,24	1,97	-20,27
Prancūzija		217,97	190,37	198,47	197,47	199,30	0,93	-8,56
Kroatija		220,00	-	195,10	173,40	155,60	-10,27	-29,27
Airija		240,67	216,33	218,33	219,33	225,00	2,58	-6,51
Italija		246,00	189,75	186,50	198,00	191,25	-3,41	-22,26
Kipras		-	222,50	224,00	-	225,00	-	-
Latvija		-	139,82	162,00	152,95	183,50	19,97	-
<b>Lietuva</b>		<b>227,52</b>	<b>145,29</b>	<b>153,13</b>	<b>145,84</b>	<b>156,87</b>	<b>7,56</b>	<b>-31,05</b>
Vengrija		156,54	137,26	135,36	135,73	149,06	9,82	-4,78
Olandija		216,50	198,00	206,00	206,50	215,50	4,36	-0,46
Austrija		-	155,00	152,50	159,50	-	-	-
Lenkija		195,72	161,94	-	161,85	162,34	0,30	-17,06
Portugalija		-	220,00	225,00	225,00	235,00	4,44	-
Rumunija		187,94	147,20	166,60	131,93	141,11	6,96	-24,92
Suomija		169,00	143,00	155,00	151,00	169,00	11,92	0,00
<b>Maistiniai rugiai</b>								
Čekija		-	184,97	206,37	222,20	231,48	4,18	-
Vokietija		247,50	183,75	192,50	192,50	190,00	-1,30	-23,23
Latvija		-	119,86	-	161,62	-	-	-
Austrija		-	175,00	-	175,00	-	-	-
Lenkija		169,55	127,75	-	130,87	134,01	2,40	-20,96

lentelės tęsinys 7 psl.



6 psl. lentelės tęsinys

Valstybė	Data	2024					Pokytis, %		
		2023 19 sav. (05 08-14)	16 sav. (04 15–21)	17 sav. (04 22–28)	18 sav. (04 29–05 05)	19 sav. (05 06-12)	savaitės*	metų**	
<b>Rapsai</b>									
Estija		428,58	-	423,00	-	-	-	-	
Latvija		436,54	380,24	413,38	423,50	419,14	-1,03	-3,99	
<b>Lietuva</b>		<b>414,56</b>	<b>432,65</b>	<b>438,94</b>	<b>432,55</b>	<b>447,33</b>	3,42	7,90	
Lenkija		466,00	444,94	-	447,63	451,49	0,86	-3,11	

\* lyginant 2024 m. 19 savaitę su 18 savaitę

Šaltiniai ŽŪDC (LŽŪMPRIS), EK, LVAEI, EKI, METK

\*\* lyginant 2024 m. 19 savaitę su 2023 m. 19 savaitę

Pastaba. Lietuvos maistinių ir pašarinių kviečių, pašarinių miežių, maistinių rugių ir rapsų 16, 17 ir 18 savaitėjų kainos patikslintos 2024 05 20

derliaus prognozė Rusijoje sumažinta, nes didesnį plotą turėtų daugiau nei kompensuoti derliaus sumažėjimas. 2024–2025 m. miežių, sorgo, avižų, sorų ir rugių derliai pasaulyje prognozuojami didesni nei prieš metus.

Pasaulinė kitų grūdų sunaudojimo prognozė 2024–2025 m., palyginti su 2023–2024 m., padidinta 18,16 mln. t ir turėtų sudaryti 1 512,76 mln. t. Tikimasi, kad kukurūzų sunaudojimas pasaulyje gali padidėti mažiau nei 1 proc. Bendra 2024–2025 m. kitų grūdų eksporto prognozė analizuojamu laikotarpiu sumažinta 5,76 mln. t (iki 232,92 mln. t), o importo – 0,40 mln. t (iki 225,14 mln. t). Prognozuojama, kad kukurūzų

importas pasaulyje gali sumažėti kiek mažiau nei 1 proc., tai gali lemti derliaus nuosmukis keliose šalyse: ES, Kanadoje, Irake ir Venesueloje. Iš dalies minėtą sumažėjimą turėtų kompensuoti laukiamas didesnis kukurūzų importas Meksikoje, Saudo Arabijoje, Vietname, Egipte ir Irane.

Kitų grūdų atsargos 2024–2025 derliaus metų pabaigoje, palyginti su 2023–2024 m. prognozuojamomis atsargomis, turėtų būti 0,13 mln. t mažesnės ir galėtų sudaryti 339,45 mln. t. Iš jų kukurūzų atsargų prognozė sumažinta 0,3 proc. (iki 312,27 mln. t). Kukurūzų atsargų prognozė sumažinta pagrindinėse kukurūzų eksportuotojose – Argentinoje, Rusijoje, Brazilijoje, Ukrainoje ir JAV.

Šaltiniai ŽŪDC (LŽŪMPRIS), USDA

#### Ateities sandorių kviečių, kukurūzų ir rapsų kainos tarptautinėse biržose 2024 04 22–05 19, EUR/t\*

Grūdinė kultūra, birža	Pristatymo mėnuo	17 sav. (04 22–28)	18 sav. (04 29–05 05)	19 sav. (05 06–12)	20 sav. (05 13–19)	Savaitės** kainos pokytis, %
<b>Maistiniai kviečiai</b>						
MATIF	rugsėjis 2024	231,50	227,75	244,75	248,50	1,53
	gruodis 2024	237,50	234,50	250,25	253,50	1,30
	kovas 2025	239,25	238,00	252,75	255,25	0,99
	gegužė 2025	240,75	240,50	254,25	255,75	0,59
	rugsėjis 2025	232,75	236,50	246,50	240,25	-2,54
<b>Pašariniai kviečiai</b>						
LIFFE	gegužė 2024	210,74	212,48	221,52	216,89	-2,09
	liepa 2024	217,97	218,62	229,55	227,43	-0,92
	lapkritis 2024	239,98	239,19	255,54	251,60	-1,54
	sausis 2025	242,84	241,76	253,97	253,35	-0,24
	kovas 2025	245,52	244,22	256,53	256,09	-0,17
	gegužė 2025	248,26	246,67	259,08	258,77	-0,12
<b>Kukurūzai</b>						
MATIF	birželis 2024	207,50	199,00	202,75	213,50	5,30
	rugpjūtis 2024	211,50	203,75	213,00	219,50	3,05
	lapkritis 2024	208,00	205,75	215,00	219,75	2,21
	kovas 2025	211,25	210,25	217,00	224,50	3,46
	birželis 2025	211,75	210,50	218,00	228,00	4,59
<b>Rapsai</b>						
MATIF	rugpjūtis 2024	458,00	466,50	475,75	473,50	-0,47
	lapkritis 2024	464,50	473,00	483,25	481,75	-0,31
	vasaris 2025	468,00	476,75	485,25	483,50	-0,36
	gegužė 2025	467,25	477,75	486,75	483,00	-0,77
	rugpjūtis 2025	459,25	469,75	476,75	472,00	-1,00

LIFFE – London International Financial Future Exchange (Didžioji Britanija); MATIF – The International French Futures and Options Exchange (Prancūzija)

\* kainos (EUR) pateiktos pagal atitinkamos datos ECB valiutų kursą

\*\* lyginant 2024 m. 20 savaitę su 19 savaitę

Pastaba. Kainos nurodomos FOB sąlygomis

Šaltinis Tarptautinės biržos



**Kombinuotųjų pašarų ir premiksų gamyba  
Lietuvoje 2023–2024 m., t**

Pašarai / PGPK kodas	2023		2024		Pokytis, %	
	balandis	vasaris	kovas	balandis	mėnesio*	metų**
Ūkinių gyvūnų pašarų premiksai / 10.91.10.10.00	504,43	569,60	315,50	480,96	52,4	-4,7
Mišiniai (išskyrus premiksus) ūkiniams gyvūnams – kiaulėms – šerti / 10.91.10.33.00	16 241,20	17 463,73	17 279,14	18 099,35	4,7	11,4
Mišiniai (išskyrus premiksus) ūkiniams gyvūnams – galvijams – šerti / 10.91.10.35.00	24 898,31	30 343,49	31 510,95	32 490,48	3,1	30,5
Mišiniai (išskyrus premiksus) naminiams paukščiams lesinti / 10.91.10.37.00	25 350,42	26 698,93	25 093,10	28 017,22	11,7	10,5
Kiti, niekur kitur nepriskirti mišiniai (išskyrus premiksus) ūkiniams gyvūnams šerti / 10.91.10.39.00	2 455,21	1 349,51	1 246,64	1 474,99	18,3	-39,9
Šunų ėdalas, skirtas mažmeninei prekybai / 10.92.10.30.10	1 915,76	2 340,32	2 611,26	2 271,56	-13,0	18,6
Kačių ėdalas, skirtas mažmeninei prekybai / 10.92.10.30.20	9 708,89	12 462,58	11 647,56	10 492,48	-9,9	8,1
Mišiniai gyvūnų augintinių ėdalui (išskyrus kačių arba šunų ėdalą, skirtą mažmeninei prekybai) / 10.92.10.60.00	2,00	0,00	0,00	0,00	-	-
<b>Iš viso</b>	<b>81 076,22</b>	<b>91 228,16</b>	<b>89 704,15</b>	<b>93 327,04</b>	<b>4,0</b>	<b>15,1</b>

\* lyginant 2024 m. balandžio mėn. su 2024 m. kovo mėn.

Šaltinis ŽŪDC (LŽŪMPRIŠ)

\*\* lyginant 2024 m. balandžio mėn. su 2023 m. balandžio mėn.

**Kombinuotųjų pašarų ir premiksų gamyba ir pardavimas Lietuvoje 2023–2024 m. t**

Produktas / PGPK	Pagaminta, t			Parduota, t					
			pokytis*, %	Iš viso			Vidaus rinkoje		
	2023	2024		2023	2024	pokytis*, %	2023	2024	pokytis*, %
	I–IV mėn.	I–IV mėn.		I–IV mėn.	I–IV mėn.	I–IV mėn.	I–IV mėn.	I–IV mėn.	I–IV mėn.
Ūkinių gyvūnų pašarų premiksai / 10.91.10.10.00	2 880,16	1 810,28	-37,1	2 750,32	1 720,48	-37,4	1 658,35	1 127,28	-32,0
Mišiniai (išskyrus premiksus) ūkiniams gyvūnams – kiaulėms – šerti / 10.91.10.33.00	67 840,54	71 385,01	5,2	11 629,76	9 566,13	-17,7	11 485,96	8 859,22	-22,9
Mišiniai (išskyrus premiksus) ūkiniams gyvūnams – galvijams – šerti / 10.91.10.35.00	114 551,91	127 479,70	11,3	69 658,84	81 272,01	16,7	44 356,08	38 028,02	-14,3
Mišiniai (išskyrus premiksus) naminiams paukščiams lesinti / 10.91.10.37.00	105 220,83	104 878,84	-0,3	101 829,94	104 171,92	2,3	98 604,38	82 056,28	-16,8
Kiti, niekur kitur nepriskirti mišiniai (išskyrus premiksus) ūkiniams gyvūnams šerti / 10.91.10.39.00	14 682,06	5 359,88	-63,5	7 240,77	4 495,28	-37,9	6 487,74	3 731,86	-42,5
Šunų ėdalas, skirtas mažmeninei prekybai / 10.92.10.30.10	8 805,58	9 819,31	11,5	8 563,15	9 792,26	14,4	6 512,23	7 546,55	15,9
Kačių ėdalas, skirtas mažmeninei prekybai / 10.92.10.30.20	40 031,99	45 894,15	14,6	38 944,09	45 052,12	15,7	1 493,04	1 826,91	22,4
Mišiniai gyvūnų augintinių ėdalui (išskyrus kačių arba šunų ėdalą, skirtą mažmeninei prekybai) / 10.92.10.60.00	34,85	0,00	-100,0	36,20	0,00	-100,0	36,20	0,00	-
<b>Iš viso:</b>	<b>354 047,92</b>	<b>366 627,17</b>	<b>3,55</b>	<b>240 653,07</b>	<b>256 070,20</b>	<b>6,41</b>	<b>170 633,98</b>	<b>143 176,12</b>	<b>-16,1</b>

\* lyginant 2024 m. I–IV mėn. su 2023 m. I–IV mėn.

Šaltinis ŽŪDC (LŽŪMPRIŠ)





## Kiaulienos, jautienos ir avienos rinka

**2024 m. sausio–balandžio mėn. Lietuvoje mažėjo galvijų supirkimo kaina pagal skerdenų masę ir kokybę kaina, bet buvo suklasifikuota daugiau galvijų skerdenų.** Analizuojamu laikotarpiu vidutinė galvijų supirkimo kaina pagal skerdenų masę ir kokybę Lietuvos įmonėse, palyginti su 2023 m. tuo pačiu laikotarpiu, sumažėjo 5,41 proc., iki 351,27 EUR/100 kg. 2024 m. sausio–balandžio mėn. Lietuvos įmonėse pagal SEUROP skerdenų klasifikavimo skalę buvo paskersta ir suklasifikuota 46,320 tūkst. galvijų – 4,46 proc. daugiau nei 2023 m. analogišku laikotarpiu. Kaip ir įprastai, daugiausia buvo suklasifikuota karvių (46,39 proc.), jaunų bulių (27,15 proc.) ir telyčių (17,50 proc.) skerdenų, nuo bendro suklasifikuotų galvijų skaičiaus.

**2024 m. sausio–balandžio mėn., palyginti su 2023 m. tuo pačiu laikotarpiu, Lietuvos įmonėse kiaulių supirkimo kaina mažėjo, o skerdimo apimtys didėjo.** 2024 m. sausio–balandžio mėn. šalies skerdyklose buvo paskersta 267,26 tūkst. kiaulių – 1,34 proc. daugiau nei 2023 m. tuo pačiu laikotarpiu. Kiaulių pagal SEUROP skerdenų klasifikavimo skalę buvo suklasifikuota 3,78 proc. daugiau nei 2023 m. sausio–balandžio mėn. 2024 m. sausio–balandžio mėn. vidutinė kiaulių supirkimo

(gyvojo svorio) kaina sudarė 166,11 EUR/100 kg – buvo 0,95 proc. žemesnė nei 2023 m. tuo pačiu laikotarpiu (167,70 EUR/100 kg). Vidutinė kiaulių supirkimo kaina pagal skerdenų masę ir kokybę Lietuvoje vidutiniškai sudarė 221,58 EUR/100 kg ir buvo 1,01 proc. žemesnė nei 2023 m. tuo pačiu laikotarpiu. Analizuojamu laikotarpiu vidutinė kiaulių E klasės supirkimo kaina Lietuvos skerdyklose sudarė 223,23 EUR/100 kg skerdenų ir buvo 1,06 proc. žemesnė nei 2023 m. sausio–balandžio mėn. Kiaulių vidutinė E klasės supirkimo kaina ES rinkoje tuo pačiu laikotarpiu sudarė 212,36 EUR/100 kg skerdenų ir buvo 4,52 proc. žemesnė nei 2023 m. tuo pačiu laikotarpiu. 2024 m. sausio–balandžio mėn. kaimyninėse šalyse brangiausiai už kiaulieną buvo mokama Latvijoje – 234,35 EUR/100 kg, tačiau buvo 0,85 proc. žemesnė kaina nei 2023 m. sausio–balandžio mėn. Analizuojamu laikotarpiu Lenkijoje kiaulių E klasės supirkimo kaina sumažėjo 4,81 proc. (iki 216,93 EUR/100 kg). Vokietijoje ir Ispanijoje, kurios yra didžiausios kiaulių augintojos ES, kiaulių supirkimo kainos analizuojamu laikotarpiu atitinkamai siekė 224,72 EUR/100 kg (-2,27 proc.) ir 209,48 EUR/100 kg (-7,35 proc.).

Šaltiniai ŽŪDC (LŽŪMPRIS), EK

### Kiaulių supirkimo kainos Lietuvos įmonėse, EUR/100 kg skerdenų (be PVM)

Raumeningumo klasė	2023		2024				Pokytis, %	
	20 sav. (05 15–21)	17 sav. (04 22–28)	18 sav. (04 29–05 05)	19 sav. (05 06–12)	20 sav. (05 13–19)	savaitės*	metų**	
S	235,27	222,24	219,22	220,93	217,34	-1,62	-7,62	
E	248,40	227,33	227,55	227,67	226,88	-0,35	-8,66	
U	242,74	221,11	221,14	221,68	220,08	-0,72	-9,34	
R	232,21	218,12	217,16	220,23	218,60	-0,74	-5,86	
O	•	-	•	•	•	-	-	
P	-	-	-	-	-	-	-	
<b>S-P</b>	<b>245,67</b>	<b>225,39</b>	<b>225,34</b>	<b>225,70</b>	<b>224,33</b>	<b>-0,60</b>	<b>-8,69</b>	

\* lyginant 2024 m. 20 savaitę su 2024 m. 19 savaitę; \*\* lyginant 2024 m. 20 savaitę su 2023 m. 20 savaitę

• – konfidencialūs duomenys

Šaltinis ŽŪDC (LŽŪMPRIS)

### Šalutinių gyvūninių produktų kiekiai, gauti Lietuvos skerdyklose, t

	2023		2024		Pokytis, %	
	balandis	vasaris	kovas	balandis	mėnesio*	metų**
<b>Iš viso:</b>	<b>4 963,71</b>	<b>5 212,61</b>	<b>5 393,61</b>	<b>5 348,44</b>	<b>-0,84</b>	<b>7,75</b>
iš to skaičiaus:						
galvijų	2 146,03	2 573,49	2 438,69	2 342,42	-3,95	9,15
kiaulių	901,38	965,47	1 039,64	994,10	-4,38	10,29
avių ir ožkų	2,62	2,81	3,44	3,07	-10,67	17,54
paukščių	1 884,75	1 657,38	1 898,44	1 986,20	4,62	5,38
kitų gyvūnų	6,20	9,51	8,58	17,63	105,55	184,52
atvejai, kai nenurodoma gyvūno rūšis	22,74	3,95	4,82	5,02	4,09	-77,94

\* lyginant 2024 m. balandžio mėn. su 2024 m. kovo mėn.

\*\* lyginant 2024 m. balandžio mėn. su 2023 m. balandžio mėn.

Šaltinis ŽŪDC (LŽŪMPRIS)



## Kiaulių (E klasės) supirkimo kainos Europos Sąjungos valstybėse, EUR/100 kg skerdenų (be PVM)

Valstybė	Data	2023		2024			Pokytis, %	
		19 sav. (05 08–14)	16 sav. (04 15–21)	17 sav. (04 22–28)	18 sav. (04 29–05 05)	19 sav. (05 06–12)	savaitės*	metų**
Lietuva		251,46	224,21	227,33	227,55	227,67	0,05	-9,46
Lenkija		250,79	228,43	224,94	224,75	225,79	0,47	-9,97
Latvija		261,65	236,56	241,76	236,38	237,31	0,39	-9,30
Estija		216,27	209,68	214,71	213,46	...	-	-
Slovakija		242,23	232,02	231,42	237,43	233,87	-1,50	-3,45
Slovėnija		241,12	230,99	229,00	232,24	232,13	-0,05	-3,73
Čekija		232,08	215,04	214,34	216,94	216,91	-0,01	-6,54
Vengrija		244,53	217,26	217,22	222,08	222,78	0,31	-8,90
Malta		223,63	225,39	224,98	224,89	...	-	-
Kipras		243,16	256,34	257,36	259,43	267,86	3,25	10,16
Belgija		224,66	213,93	214,19	214,02	214,17	0,07	-4,67
Danija		205,56	188,44	187,82	185,57	185,26	-0,16	-9,87
Vokietija		243,08	230,62	230,48	230,79	231,27	0,21	-4,86
Graikija		260,91	...	...	...	...	-	-
Ispanija		247,11	218,69	220,97	219,13	218,69	-0,20	-11,50
Prancūzija		231,00	218,00	218,00	218,00	218,00	0,00	-5,63
Airija		221,65	209,05	213,91	214,59	215,12	0,25	-2,95
Italija		-	-	-	-	-	-	-
Liuksemburgas		236,66	...	...	...	...	-	-
Nyderlandai		213,96	182,46	182,46	182,47	182,47	0,00	-14,72
Austrija		247,81	237,23	238,16	238,01	239,36	0,57	-3,41
Portugalija		267,36	240,90	240,90	240,90	241,28	0,16	-9,75
Suomija		221,65	214,96	214,51	214,41	213,99	-0,20	-3,46
Švedija		228,03	224,43	224,23	222,51	224,20	0,76	-1,68
Bulgarija		276,10	254,66	254,12	256,39	254,67	-0,67	-7,76
Rumunija		256,84	218,14	217,42	220,07	216,96	-1,42	-15,53
Kroatija		239,00	211,53	210,70	207,54	209,54	0,96	-12,33
<b>ES vidutinė</b>		<b>238,26</b>	<b>218,92</b>	<b>218,82</b>	<b>218,79</b>	<b>219,06</b>	<b>0,13</b>	<b>-8,06</b>

\* lyginant 2024 m. 19 savaitę su 2024 m. 18 savaitę

Šaltinis EK

\*\* lyginant 2024 m. 19 savaitę su 2023 m. 19 savaitę

... – nėra duomenų

## Avių supirkimo kainos Lietuvos įmonėse, EUR/100 kg (be PVM)

Kategorija	Gyvojo svorio					Skerdenų svorio						
	2023		2024		pokytis, %		2023		2024		pokytis, %	
	balandis	kovas	balandis	mėnesio*	metų**	balandis	kovas	balandis	mėnesio*	metų**		
Ėriukai (ne vyresni kaip 12 mėn.)	241,48	248,58	269,11	8,26	11,44	650,16	708,92	756,54	6,72	16,36		
Kitos avys (vyresnės kaip 12 mėn.)	•	•	•	-	-	•	•	•	-	-		
<b>Vidutinė kaina</b>	<b>250,40</b>	<b>213,44</b>	<b>235,56</b>	<b>10,36</b>	<b>-5,93</b>	<b>656,72</b>	<b>585,86</b>	<b>641,00</b>	<b>9,41</b>	<b>-2,39</b>		

\* lyginant 2024 m. balandžio mėn. su 2024 m. kovo mėn.

Šaltinis ŽŪDC (LŽŪMPRIŠ)

\*\* lyginant 2024 m. balandžio mėn. su 2023 m. balandžio mėn.

• – konfidencialūs duomenys

Pastaba. Vidutinės kainos skaičiuojamos svertiniu būdu

## Avių ir ožkų skerdimai Lietuvos įmonėse, vnt.

Kategorija	2023		2024		Pokytis %	
	balandis	vasaris	kovas	balandis	mėnesio*	metų**
Ėriukai (ne vyresni kaip 12 mėn.)	167	246	245	173	-29,39	3,59
Kitos avys (vyresnės kaip 12 mėn.)	534	188	247	283	14,57	-47,00
<b>Iš viso:</b>	<b>701</b>	<b>434</b>	<b>492</b>	<b>456</b>	<b>-7,32</b>	<b>-34,95</b>
Ožkos ir ožiai	1	-	-	3	-	200,00

\* lyginant 2024 m. balandžio mėn. su 2024 m. kovo mėn.

Šaltinis ŽŪDC (LŽŪMPRIŠ)

\*\* lyginant 2024 m. balandžio mėn. su 2023 m. balandžio mėn.



## Galvijų supirkimo kainos\* Europos Sąjungos valstybėse, EUR/100 kg skerdenų (be PVM)

Valstybė	2023	2024				Pokytis, %	
	19 sav. (05 08–14)	16 sav. (04 15–21)	17 sav. (04 22–28)	18 sav. (04 29–05 05)	19 sav. (05 06–12)	savaitės**	metų***
<b>8 mėnesių ir jaunesni nei 12 mėnesių galvijai (Z)</b>							
Bulgarija	371,01	455,28	509,87	509,87	509,87	0,00	37,43
Danija	473,93	433,63	434,11	435,87	450,17	3,28	-5,01
Vokietija	488,47	452,58	452,58	452,58	444,48	-1,79	-9,01
Airija	520,86	488,02	511,05	499,11	507,00	1,58	-2,66
Graikija	479,20	487,02	487,02	490,00	490,00	0,00	2,25
Ispanija	530,03	522,77	525,37	523,61	522,30	-0,25	-1,46
Kroatija	512,00	-	491,69	497,52	497,52	0,00	-2,83
Italija	560,23	559,50	588,75	533,92	569,15	6,60	1,59
Latvija	317,99	336,45	371,80	319,70	279,48	-12,58	-12,11
Nyderlandai	468,67	428,05	429,47	432,81	422,40	-2,40	-9,87
Lenkija	463,66	445,60	423,04	422,93	423,98	0,25	-8,56
Portugalija	458,66	455,90	455,92	462,20	464,20	0,43	1,21
Rumunija	446,52	417,78	422,79	436,67	445,92	2,12	-0,13
Slovėnija	388,13	443,07	431,71	399,09	466,52	16,89	20,20
Švedija	542,55	546,35	524,23	535,67	544,55	1,66	0,37
<b>ES vidutinė kaina</b>	<b>513,16</b>	<b>500,07</b>	<b>502,42</b>	<b>501,51</b>	<b>501,79</b>	<b>0,06</b>	<b>-2,22</b>
<b>Jauni buliai (A)</b>							
Belgija	515,93	481,95	481,88	482,88	488,39	1,14	-5,34
Bulgarija	483,61	463,42	470,90	478,61	443,14	-7,41	-8,37
Čekija	458,70	•	•	461,56	•	-	-
Danija	436,77	402,82	401,07	399,03	409,11	2,53	-6,33
Vokietija	480,42	484,85	485,57	486,31	486,35	0,01	1,24
Airija	511,90	505,61	505,04	506,12	507,41	0,26	-0,88
Graikija	457,00	438,04	438,04	438,04	438,04	0,00	-4,15
Ispanija	535,90	538,46	533,19	537,77	537,40	-0,07	0,28
Prancūzija	537,95	532,12	528,64	525,84	523,62	-0,42	-2,67
Kroatija	512,45	516,84	521,48	528,45	529,68	0,23	3,36
Italija	552,30	572,82	562,95	565,93	557,63	-1,47	0,97
Kipras	424,67	449,70	449,70	448,02	437,15	-2,43	2,94
Latvija	383,93	367,23	392,26	381,32	368,04	-3,48	-4,14
Lietuva	410,35	406,25	413,42	418,60	409,83	-2,09	-0,13
Vengrija	197,23	193,56	189,80	190,91	195,24	2,27	-1,01
Nyderlandai	372,67	348,84	416,46	420,72	376,39	-10,54	1,00
Austrija	473,38	487,07	484,28	483,04	483,20	0,03	2,08
Lenkija	488,57	490,59	477,44	477,32	474,85	-0,52	-2,81
Portugalija	509,65	502,02	507,41	505,68	503,33	-0,46	-1,24
Rumunija	425,71	429,48	439,74	441,37	456,93	3,53	7,33
Slovėnija	472,75	495,04	494,49	491,86	500,31	1,72	5,83
Suomija	478,32	466,56	466,00	461,62	464,28	0,58	-2,94
Švedija	517,04	525,36	512,30	516,22	515,41	-0,16	-0,32
<b>ES vidutinė kaina</b>	<b>504,25</b>	<b>506,90</b>	<b>503,59</b>	<b>504,28</b>	<b>502,99</b>	<b>-0,25</b>	<b>-0,25</b>
<b>Buliai (B)</b>							
Bulgarija	511,30	368,14	378,36	378,36	378,36	0,00	-26,00
Čekija	•	•	•	452,51	•	-	-
Danija	355,94	310,87	321,26	330,59	312,35	-5,52	-12,25
Vokietija	438,97	423,56	426,36	427,31	430,44	0,73	-1,94
Airija	471,88	477,25	479,64	473,16	477,34	0,88	1,16
Kroatija	527,00	490,45	497,11	528,65	527,72	-0,18	0,14
Italija	545,03	495,34	491,76	489,79	435,53	-11,08	-20,09
Latvija	388,79	363,15	363,15	363,15	363,15	0,00	-6,59
Lietuva	•	408,15	421,51	435,07	415,85	-4,42	-
Austrija	413,79	426,42	439,98	448,73	437,89	-2,42	5,82
Lenkija	500,26	480,25	479,96	479,84	475,65	-0,87	-4,92
Portugalija	445,73	380,00	280,00	408,15	386,64	-5,27	-13,26
Rumunija	436,90	456,80	409,17	427,92	470,31	9,91	7,65

lentelės tęsinys 12 psl.



11 psl. lentelės tęsinys

Valstybė	2023	2024				Pokytis, %	
	19 sav. (05 08–14)	16 sav. (04 15–21)	17 sav. (04 22–28)	18 sav. (04 29–05 05)	19 sav. (05 06–12)	savaitės**	metų***
<b>Buliai (B)</b>							
Slovėnija	475,84	486,50	492,24	504,81	490,42	-2,85	3,06
Suomija	478,18	463,26	451,45	514,38	479,89	-6,71	0,36
Švedija	495,38	506,01	516,01	487,18	508,66	4,41	2,68
<b>ES vidutinė kaina</b>	<b>487,47</b>	<b>474,04</b>	<b>473,74</b>	<b>475,48</b>	<b>472,72</b>	<b>-0,58</b>	<b>-3,03</b>
<b>Karvės (D)</b>							
Belgija	372,16	367,36	370,73	372,90	379,49	1,77	1,97
Bulgarija	357,58	366,77	345,30	347,56	337,86	-2,79	-5,52
Čekija	344,09	312,27	303,72	324,55	331,57	2,16	-3,64
Danija	402,08	356,26	352,86	353,23	357,59	1,24	-11,07
Vokietija	426,68	396,55	400,18	405,42	411,63	1,53	-3,53
Airija	438,50	414,13	414,81	416,08	416,14	0,01	-5,10
Graikija	249,06	275,39	253,57	253,57	253,57	0,00	1,81
Ispanija	370,09	361,35	369,90	373,26	366,39	-1,84	-1,00
Prancūzija	488,88	465,97	466,60	469,30	473,64	0,93	-3,12
Kroatija	453,18	407,47	382,52	368,20	372,75	1,24	-17,75
Italija	337,42	366,89	361,20	362,42	361,27	-0,32	7,07
Kipras	220,00	257,17	260,00	259,42	272,21	4,93	23,73
Latvija	311,46	345,54	339,72	365,64	327,20	-10,51	5,05
Lietuva	348,06	324,16	327,09	330,87	326,86	-1,21	-6,09
Vengrija	209,46	171,98	187,18	191,00	186,40	-2,41	-11,01
Nyderlandai	421,61	401,32	399,52	399,93	408,35	2,10	-3,15
Austrija	386,18	364,15	365,18	382,40	378,57	-1,00	-1,97
Lenkija	416,13	423,64	401,77	401,67	404,88	0,80	-2,70
Portugalija	337,76	307,49	300,52	316,26	303,61	-4,00	-10,11
Rumunija	397,04	383,27	384,95	388,83	393,84	1,29	-0,80
Slovėnija	314,88	320,01	305,26	320,42	291,39	-9,06	-7,46
Suomija	315,51	305,89	302,26	299,32	299,41	0,03	-5,10
Švedija	450,75	461,92	454,89	457,16	460,01	0,62	2,05
<b>ES vidutinė kaina</b>	<b>423,19</b>	<b>391,22</b>	<b>389,68</b>	<b>392,84</b>	<b>395,31</b>	<b>0,63</b>	<b>-6,59</b>
<b>Telyčios (E)</b>							
Belgija	522,51	448,06	448,86	451,27	453,14	0,41	-13,28
Bulgarija	380,04	390,74	398,79	411,94	398,97	-3,15	4,98
Danija	457,96	422,57	416,72	414,99	422,73	1,87	-7,69
Vokietija	476,01	440,87	442,71	445,23	452,32	1,59	-4,98
Airija	529,55	524,31	523,25	523,86	522,61	-0,24	-1,31
Graikija	471,93	433,29	421,52	415,77	415,77	0,00	-11,90
Ispanija	541,56	536,82	536,87	547,10	531,26	-2,90	-1,90
Prancūzija	555,95	560,13	558,86	560,68	563,22	0,45	1,31
Kroatija	537,75	526,52	521,56	538,50	538,40	-0,02	0,12
Italija	583,87	583,02	590,04	593,88	596,50	0,44	2,16
Kipras	260,00	290,00	290,00	290,00	290,00	0,00	11,54
Latvija	327,71	337,29	331,25	354,79	346,43	-2,36	5,71
Lietuva	388,36	●	385,36	391,80	367,17	-6,29	-5,46
Vengrija	208,26	182,43	212,07	213,04	188,41	-11,56	-9,53
Nyderlandai	362,44	318,95	324,06	326,25	300,44	-7,91	-17,11
Austrija	468,29	472,89	471,43	470,53	470,13	-0,08	0,39
Lenkija	496,85	479,76	475,03	474,91	472,58	-0,49	-4,88
Portugalija	496,88	509,04	503,87	499,63	500,55	0,18	0,74
Rumunija	429,92	420,74	404,21	422,05	440,54	4,38	2,47
Slovėnija	442,04	467,09	466,77	468,98	468,09	-0,19	5,89
Suomija	469,65	457,09	439,71	445,21	448,39	0,72	-4,53
Švedija	493,04	508,75	497,36	503,38	502,51	-0,17	1,92
<b>ES vidutinė kaina</b>	<b>521,82</b>	<b>513,71</b>	<b>513,44</b>	<b>516,42</b>	<b>516,00</b>	<b>-0,08</b>	<b>-1,12</b>
<b>ES vidutinė kaina A–Z</b>	<b>480,62</b>	<b>466,96</b>	<b>465,64</b>	<b>467,48</b>	<b>467,83</b>	<b>0,07</b>	<b>-2,66</b>

\* vidutinės kainos apskaičiuotos iš atrankinių EK teikiamų duomenų: A kategorijos – U2, U3, R2, R3, O2, O3 klasių; B kategorijos – R3 klasės; D kategorijos – R3, R4, O2, O3, O4, P2, P3 klasių; E kategorijos – U2, U3, R2, R3, R4, O2, O3, O4 klasių; Z kategorijos – U2, U3, R2, R3, O2, O3 klasių

\*\* lyginant 2024 m. 19 savaitę su 2024 m. 18 savaitę; \*\*\* lyginant 2024 m. 19 savaitę su 2023 m. 19 savaitę

● – konfidencialūs duomenys

Šaltiniai ŽŪDC (LŽŪMPRIS) ir EK



## Galvijų supirkimo kainos Lietuvos įmonėse, EUR/100 kg skerdenų (be PVM)

Kategorija pagal raumeningumą	2023					2024					Pokytis, %	
	20 sav. (05 15–21)	17 sav. (04 22–28)	18 sav. (04 29–05 05)	19 sav. (05 06–12)	20 sav. (05 13–19)	20 sav. (05 15–21)	17 sav. (04 22–28)	18 sav. (04 29–05 05)	19 sav. (05 06–12)	20 sav. (05 13–19)	savaitės*	metų**
<b>Jauni buliai (A):</b>												
U2	438,50	•	432,34	445,24	442,86	-0,53					0,99	
U3	434,31	434,16	429,07	435,47	439,71	0,97					1,24	
<b>U</b>	<b>436,75</b>	<b>433,35</b>	<b>428,84</b>	<b>439,02</b>	<b>440,57</b>	<b>0,35</b>					<b>0,87</b>	
R2	428,49	425,18	429,78	419,21	409,64	-2,28					-4,40	
R3	419,63	429,63	421,45	417,28	423,92	1,59					1,02	
<b>R</b>	<b>423,62</b>	<b>427,31</b>	<b>425,81</b>	<b>418,54</b>	<b>416,26</b>	<b>-0,54</b>					<b>-1,74</b>	
O1	389,14	366,81	366,24	325,38	354,55	8,96					-8,89	
O2	408,79	399,59	412,88	396,42	384,91	-2,90					-5,84	
O3	400,54	415,55	412,02	408,07	413,53	1,34					3,24	
<b>O</b>	<b>402,87</b>	<b>404,48</b>	<b>409,26</b>	<b>398,06</b>	<b>391,7</b>	<b>-1,60</b>					<b>-2,77</b>	
P1	371,72	286,92	330,67	303,27	274,40	-9,52					-26,18	
P2	330,82	330,08	334,85	299,86	341,59	13,92					3,26	
P3	•	•	373,85	•	•	-					-	
<b>P</b>	<b>357,23</b>	<b>327,55</b>	<b>348,77</b>	<b>329,85</b>	<b>332,26</b>	<b>0,73</b>					<b>-6,99</b>	
<b>U-P</b>	<b>405,21</b>	<b>409,84</b>	<b>410,86</b>	<b>405,88</b>	<b>405,90</b>	<b>0,005</b>					<b>0,17</b>	
<b>Buliai (B):</b>												
U2	415,52	407,14	414,70	407,97	•	-					-	
U3	•	•	407,75	406,6	•	-					-	
<b>U</b>	<b>413,45</b>	<b>403,88</b>	<b>412,3</b>	<b>404,03</b>	<b>418,77</b>	<b>3,65</b>					<b>1,29</b>	
R1	•	•	•	•	368,81	-					-	
R2	423,77	417,78	417,77	411,79	415,30	0,85					-2,00	
R3	408,18	435,07	427,27	415,85	411,63	-1,01					0,85	
<b>R</b>	<b>417,98</b>	<b>423,07</b>	<b>417,63</b>	<b>412,04</b>	<b>411,92</b>	<b>-0,03</b>					<b>-1,45</b>	
O1	387,26	379,13	362,63	336,84	366,55	8,82					-5,35	
O2	408,91	400,97	399,34	393,14	392,33	-0,21					-4,05	
O3	410,22	421,74	405,74	411,2	409,43	-0,43					-0,19	
<b>O</b>	<b>404,29</b>	<b>403,42</b>	<b>396,25</b>	<b>392,62</b>	<b>392,92</b>	<b>0,08</b>					<b>-2,81</b>	
P1	344,79	350,71	•	315,87	276,11	-12,59					-19,92	
P2	•	•	329,56	351,78	376,78	7,11					-	
<b>P</b>	<b>348,30</b>	<b>347,75</b>	<b>324,91</b>	<b>359,83</b>	<b>354,16</b>	<b>-1,58</b>					<b>1,68</b>	
<b>U-P</b>	<b>401,60</b>	<b>405,72</b>	<b>397,89</b>	<b>397,29</b>	<b>401,31</b>	<b>1,01</b>					<b>-0,07</b>	
<b>Karvės (D):</b>												
U	393,79	•	355,98	•	•	-					-	
R3	391,51	376,17	346,89	374,84	377,7	0,76					-3,53	
R4	373,96	375,57	336,7	360,29	372,68	3,44					-0,34	
R5	•	367,19	•	340,67	•	-					-	
<b>R</b>	<b>388,04</b>	<b>373,47</b>	<b>341,49</b>	<b>371,04</b>	<b>377,21</b>	<b>1,66</b>					<b>-2,79</b>	
O1	•	363,04	•	341,19	332,91	-2,43					-	
O2	372,05	331,42	339,85	350,02	350,1	0,02					-5,90	
O3	396,16	368,12	379,5	367,94	366,78	-0,32					-7,42	
O4	387,08	369,72	365,37	364,59	374,85	2,81					-3,16	
<b>O</b>	<b>389,60</b>	<b>364,12</b>	<b>371,33</b>	<b>364,01</b>	<b>365,31</b>	<b>0,36</b>					<b>-6,23</b>	
P1	293,00	262,02	275,43	270,31	274,63	1,60					-6,27	
P2	318,26	296,08	306,06	276,08	302,22	9,47					-5,04	
P3	336,95	299,63	301,72	304,34	322,92	6,11					-4,16	
<b>P</b>	<b>317,34</b>	<b>289,15</b>	<b>297,64</b>	<b>285,27</b>	<b>302,95</b>	<b>6,20</b>					<b>-4,53</b>	
<b>U-P</b>	<b>354,26</b>	<b>332,14</b>	<b>335,7</b>	<b>327,73</b>	<b>340,77</b>	<b>3,98</b>					<b>-3,81</b>	
<b>Telyčios (E):</b>												
U2	•	•	•	•	394,27	-					-	
U3	464,14	•	421,68	•	430,42	-					-7,27	
U4	•	•	•	374,82	•	-					-	
<b>U</b>	<b>448,74</b>	•	<b>397,49</b>	<b>355,53</b>	<b>417,06</b>	<b>17,31</b>					<b>-7,06</b>	
R2	414,82	•	342,07	336,50	369,76	9,88					-10,86	
R3	414,05	399,36	404,85	371,95	405	8,89					-2,19	
R4	399,64	405,85	399,75	398,21	398,99	0,20					-0,16	
<b>R</b>	<b>411,32</b>	<b>401,45</b>	<b>395,92</b>	<b>377,64</b>	<b>399,85</b>	<b>5,88</b>					<b>-2,79</b>	
O2	371,75	350,58	343,45	346,4	351,39	1,44					-5,48	
O3	385,52	386,93	375,48	364,03	381,8	4,88					-0,96	
O4	388,63	388,40	389,71	375,26	384,87	2,56					-0,97	
<b>O</b>	<b>382,10</b>	<b>383,1</b>	<b>371,98</b>	<b>362,73</b>	<b>377,84</b>	<b>4,17</b>					<b>-1,11</b>	
P1	299,73	273,55	246,32	255,05	295,59	15,89					-1,38	
P2	324,12	280,42	293,45	265,83	272,51	2,51					-15,92	
P3	•	•	321,85	326,66	319,25	-2,27					-	
<b>P</b>	<b>328,34</b>	<b>297,04</b>	<b>302,24</b>	<b>297,13</b>	<b>304,68</b>	<b>2,54</b>					<b>-7,21</b>	
<b>U-P</b>	<b>383,75</b>	<b>382,16</b>	<b>368,83</b>	<b>352,10</b>	<b>373,05</b>	<b>5,95</b>					<b>-2,79</b>	
<b>Vidutinė A-Z</b>	<b>380,74</b>	<b>369,82</b>	<b>369,06</b>	<b>363,11</b>	<b>372,27</b>	<b>2,52</b>					<b>-2,22</b>	

\* lyginant 2024 m. 20 savaitę su 2024 m. 19 savaitę; \*\* lyginant 2024 m. 20 savaitę su 2023 m. 20 savaitę

• – konfidencialūs duomenys

Šaltinis ŽŪDC (LŽŪMPRIŠ)



## Paukštienos ir kiaušinių rinka

**2024 m. balandžio mėn. Lietuvos įmonėse sumažėjo paukščių skerdimai ir paukštienos gamyba.** ŽŪDC (LŽŪMPRIŠ) duomenimis, 2024 m. balandžio mėn. Lietuvos įmonėse buvo paskersta 3,76 mln. vnt. paukščių ir pagaminta 7 447,69 t paukštienos skerdenų. Paukščių skerdimų skaičius balandžio mėn., palyginti su kovo mėn., sumažėjo 3,30 proc., tačiau buvo 7,69 proc. didesnis nei prieš metus. Analizuojamu laikotarpiu buvo paskersta 3,73 mln. vnt. broilerių – 6,29 proc. mažiau nei kovą ir 8,99 proc. daugiau nei 2023 m. balandžio mėn.

Vertinant pagal skerdenų svorį, 2024 m.

balandžio mėn. buvo pagaminta 7 447,69 t paukštienos – 3,55 proc. mažiau nei kovą ir 10,85 proc. daugiau nei prieš metus. Iš to skaičiaus broilerių skerdenų gamyba 2024 m. balandžio mėn., palyginti su kovo mėn., sumažėjo 3,34 proc. (iki 7 224,12 t), o, palyginti su 2023 m. balandžio mėn., buvo 13,92 proc. didesnė.

**2024 m. balandžio mėn. Lietuvos įmonėse padidėjo kiaušinių gavyba.** ŽŪDC (LŽŪMPRIŠ) duomenimis, 2024 m. balandžio mėn. Lietuvos įmonėse buvo surinkta 58,87 mln. vnt. vištų kiaušinių – 2,89 proc. daugiau nei kovo mėn. ir 2,74 proc. daugiau nei tuo pačiu 2023 m. laikotarpiu. Narvuose

### Lietuvos įmonėse pagamintų kiaušinių pardavimas vidaus rinkoje, tūkst. vnt.

Kokybės klasės (pagal svorį)	2023		2024		Pokytis, %	
	balandis	vasaris	kovas	balandis	mėnesio*	metų**
<b>Vištų kiaušiniai su lukštais</b>	<b>21 576,55</b>	<b>27 564,27</b>	<b>27 318,59</b>	<b>26 708,06</b>	<b>-2,23</b>	<b>23,78</b>
Iš jų surūšiuota:						
A klasė	24 286,01	27 271,84	27 772,26	20 917,41	-24,68	-13,87
XL	402,30	600,35	665,95	498,32	-25,17	23,87
L	7 687,53	8 709,01	10 094,40	6 644,45	-34,18	-13,57
M	15 890,59	17 385,58	16 255,65	13 502,88	-16,93	-15,03
S	203,12	397,32	579,91	229,07	-60,50	12,78
Skirtingų dydžių	●	179,57	176,34	●	-	-
B klasė	7 863,37	8 791,62	9 894,24	●	-	-

\* lyginant 2024 m. balandžio mėn. su kovo mėn.; \*\* lyginant 2024 m. balandžio mėn. su 2023 m. balandžio mėn.

Šaltinis ŽŪDC (LŽŪMPRIŠ)

● – konfidencialūs duomenys

### Lietuvos įmonėse pagamintų kiaušinių eksportas, tūkst. vnt.

Kokybės klasės (pagal svorį)	2023		2024		Pokytis, %	
	balandis	vasaris	kovas	balandis	mėnesio*	metų**
<b>Vištų kiaušiniai su lukštais</b>	<b>18 931,26</b>	●	<b>17 545,42</b>	<b>18 756,49</b>	<b>6,90</b>	<b>-0,92</b>
A klasė	1 800,30	-	634,78	●	-	-
XL	-	-	●	●	-	-
L	627,08	-	●	●	-	-
M	1 170,88	-	●	●	-	-
S	●	-	●	-	-	-
B klasė	-	●	●	●	-	-

\* lyginant 2024 m. balandžio mėn. su kovo mėn.; \*\* lyginant 2024 m. balandžio mėn. su 2023 m. balandžio mėn.

Šaltinis ŽŪDC (LŽŪMPRIŠ)

● – konfidencialūs duomenys

### Šviežių supakuotų kiaušinių pardavimo vidutinės didmeninės kainos Lietuvos įmonėse, EUR/100 vnt. (be PVM)

Kokybės klasės (pagal svorį)	2023		2024		Pokytis, %		
	20 sav. (05 15–21)	17 sav. (04 22–28)	18 sav. (05 06–12)	19 sav. (05 06–12)	20 sav. (05 13–19)	savaitės*	metų**
A klasė							
L (nuo 63 g iki 73 g)	12,53	10,45	11,22	10,49	10,71	2,10	-14,53
M (nuo 53 g iki 63 g)	11,79	10,00	10,01	10,03	9,88	-1,50	-16,20
<b>Vidutinė (L–M)</b>	<b>12,08</b>	<b>10,23</b>	<b>10,44</b>	<b>10,27</b>	<b>10,26</b>	<b>-0,10</b>	<b>-15,07</b>

\* lyginant 2024 m. 20 savaitę su 19 savaitę; \*\* lyginant 2024 m. 20 savaitę su 2023 m. 20 savaitę

Šaltinis ŽŪDC (LŽŪMPRIŠ)

● – konfidencialūs duomenys. Pastaba: vidutinės kainos skaičiuojamos svertiniu būdu

### Ant kraiko laikomų vištų kiaušinių pardavimo vidutinės didmeninės kainos Lietuvos įmonėse, EUR/100 vnt. (be PVM)

Kokybės klasės (pagal svorį)	2023		2024		Pokytis, %		
	20 sav. (05 15–21)	17 sav. (04 22–28)	18 sav. (04 29–05 05)	19 sav. (05 06–12)	20 sav. (05 13–19)	savaitės*	metų**
A klasė							
L (nuo 63 g iki 73 g)	13,39	12,38	12,53	12,22	11,22	-8,18	-16,21
M (nuo 53 g iki 63 g)	13,42	10,75	●	●	●	-	-
<b>Vidutinė (L–M)</b>	<b>13,41</b>	<b>11,18</b>	-	-	-	-	-

\* lyginant 2024 m. 20 savaitę su 19 savaitę; \*\* lyginant 2024 m. 20 savaitę su 2023 m. 20 savaitę

Šaltinis ŽŪDC (LŽŪMPRIŠ)

● – konfidencialūs duomenys

Pastaba: vidutinės kainos skaičiuojamos svertiniu būdu



laikomų vištų kiaušinių gavyba analizuojamu laikotarpiu sumažėjo 5,01 proc. ir buvo 0,82 proc. didesnė nei prieš metus. Tuo metu ant kraiko laikomų vištų kiaušinių gavyba analizuojamu laikotarpiu padidėjo 33,67 proc. ir buvo 5,71 proc.

didesnė nei prieš metus. Padidėjusias kiaušinių gavybos apimtis lėmė sezoniškumas ir sumažėjusi savikaina.

**2024 m. balandžio mėn. ES rinkoje broilerių mėsos kaina sumažėjo.** Europos

**Vidutinės didmeninės viščiukų broilerių skerdenų (A klasės, 65 %) kainos Europos Sąjungos valstybėse, UR/100 kg (be PVM)**

Valstybė	Data	2024				Pokytis, %	
	20 sav. (04 15–21)	17 sav. (04 22–28)	18 sav. (04 29–05)	19 sav. (05 06–05 12)	20 sav. (05 13–19)	savaitės*	metų***
Lietuva	230,63	●	●	●	●	-	-
Latvija	229,00	239,00	185,00	280,00	-	-	-
Belgija	244,43	236,06	235,27	235,45	-	-	-
Bulgarija	220,05	212,43	208,84	210,07	205,95	-1,96	-6,41
Čekija	248,02	229,57	232,61	236,89	233,82	-1,29	-5,72
Vokietija	411,00	425,00	425,00	424,00	-	-	-
Graikija	308,12	-	-	-	-	-	-
Ispanija	249,24	217,77	216,98	219,51	219,09	-0,19	-12,10
Prancūzija	300,00	300,00	300,00	300,00	300,00	0,00	0,00
Kroatija	254,00	250,32	247,96	257,39	249,98	-2,88	-1,58
Airija	251,10	-	-	-	-	-	-
Italija	333,00	298,00	289,00	299,00	303,00	1,34	-9,01
Kipras	245,20	245,81	245,81	245,81	245,81	0,00	0,25
Vengrija	267,25	230,96	234,24	231,78	231,06	-0,31	-13,54
Malta	283,33	283,33	-	-	-	-	-
Nyderlandai	-	-	-	-	-	-	-
Austrija	365,19	343,13	334,57	331,06	335,13	1,23	-8,23
Lenkija	209,71	194,09	193,92	-	-	-	-
Portugalija	250,00	235,00	230,00	230,00	230,00	0,00	-8,00
Rumunija	213,05	210,80	212,42	210,22	212,17	0,93	-1,98
Slovėnija	310,42	292,78	285,52	295,12	294,86	-0,09	-1,98
Slovakija	248,99	222,60	231,71	221,20	222,33	0,51	-10,71
Suomija	336,88	305,77	-	-	-	-	-
Švedija	314,95	291,28	319,31	311,08	292,53	-5,96	-7,12
<b>ES vidutinė kaina</b>	<b>282,45</b>	<b>267,18</b>	<b>266,56</b>	<b>267,55</b>	<b>267,77</b>	<b>0,08</b>	<b>-5,20</b>

\* lyginant 2024 m. 20 savaitę su 19 savaitę; \*\* lyginant 2024 m. 20 savaitę su 2023 m. 20 savaitę

Šaltinis EK

● – konfidencialūs duomenys; - nepateikti duomenys

**Vidutinės didmeninės šviežių supakuotų kiaušinių (L–M kat.) kainos Europos Sąjungos valstybėse, EUR/100 kg (be PVM)**

Valstybė	Data	2024				Pokytis, %	
	20 sav. (04 15–21)	17 sav. (04 22–28)	18 sav. (04 29–05)	19 sav. (05 06–05 12)	20 sav. (05 13–19)	savaitės*	metų***
Lietuva	195,32	161,86	169,53	162,40	163,91	0,93	-16,08
Latvija	203,88	210,19	196,61	189,25	189,27	0,01	-7,17
Estija	221,64	255,77	254,29	253,74	254,19	0,18	14,69
Belgija	230,17	202,64	200,72	191,21	-	-	-
Bulgarija	189,34	181,05	187,79	160,13	173,35	8,25	-8,45
Čekija	204,86	190,41	174,36	167,30	170,92	2,16	-16,57
Vokietija	257,64	223,73	223,73	223,73	-	-	-
Graikija	239,20	-	-	-	-	-	-
Ispanija	228,91	183,87	179,02	176,22	173,41	-1,59	-24,25
Prancūzija	274,62	239,41	231,26	224,66	220,62	-1,80	-19,66
Kroatija	287,26	242,46	245,13	249,51	246,80	-1,09	-14,08
Airija	232,89	230,43	232,12	233,12	231,42	-0,73	-0,63
Italija	265,07	-	-	222,38	-	-	-
Kipras	172,91	172,91	172,91	172,91	172,91	0,00	0,00
Vengrija	268,59	200,54	193,92	186,74	187,53	0,42	-30,18
Malta	226,66	243,13	-	-	-	-	-
Nyderlandai	261,00	205,00	203,00	203,00	202,00	-0,49	-22,61
Austrija	273,04	268,73	267,06	266,47	267,86	0,52	-1,90
Lenkija	262,62	214,70	207,31	192,71	194,24	0,80	-26,04
Portugalija	244,71	213,84	213,84	213,84	211,64	-1,03	-13,51
Rumunija	204,42	182,68	181,07	183,17	181,71	-0,80	-11,11
Slovėnija	237,25	232,11	229,63	234,63	232,54	-0,89	-1,99
Slovakija	242,84	191,05	176,02	186,96	180,85	-3,27	-25,53
Suomija	209,12	211,07	208,63	208,01	210,15	1,03	0,49
Švedija	246,13	245,44	237,73	242,69	239,85	-1,17	-2,55
<b>ES vidutinė kaina</b>	<b>249,80</b>	<b>216,96</b>	<b>213,41</b>	<b>207,11</b>	<b>206,23</b>	<b>-0,42</b>	<b>-17,44</b>

\* lyginant 2024 m. 20 savaitę su 19 savaitę; \*\* lyginant 2024 m. 20 savaitę su 2023 m. 20 savaitę

Šaltinis EK

- nepateikti duomenys



Komisijos duomenimis, ES vidutinė didmeninė viščiukų broilerių skerdenų (A kokybės klasės „65 proc. viščiukas“) pardavimo kaina 2024 m. balandžio mėn. sudarė 264,96 EUR/kg – beveik nepakito palyginti su šių metų kovo mėn. ir buvo 3,4 proc. mažesnė nei prieš metus. 2024 m. balandžio mėn. brangiausiai broilerių mėsa kainavo Vokietijoje – 424,50 EUR/100 kg, Austrijoje – 334,29 EUR/100 kg, Švedijoje – 321,99 EUR/100 kg ir Graikijoje – 314,40 EUR/100 kg, o pigiausiai – Lenkijoje (187,07 EUR/100 kg), Rumunijoje (210,07 EUR/100 kg) ir Bulgarijoje (214,78 EUR/100 kg).

Per metus broilerių mėsos kaina labiausiai sumažėjo Vengrijoje – 10,9 proc., Čekijos Respublikoje – 10,6 proc. ir Austrijoje – 10,2 proc.

LVAEI duomenimis, 2024 m. balandžio mėn. Latvijoje vidutinė didmeninė viščiukų broilerių skerdenų pardavimo kaina sudarė 274,00 EUR/100 kg, ir, palyginti su kovo mėn., sumažėjo 7,64 proc. (iki 254 EUR/100 kg). Per metus Latvijoje parduodami broileriai atpigė 0,63 proc.

**2024 m. balandžio mėn. ES rinkoje kiaušinių kaina mažėjo.** Europos Komisijos duomenimis, 2024 m. balandžio mėn., palyginti su 2023 m. balandžio mėn. ES šalyse vidutinė didmeninė

kiaušinių (L ir M kategorijos) kaina sumažėjo 15,9 proc. sudarė 220,36 EUR/100 kg.

2023 m. balandžio mėn. brangiausiai kiaušiniai kainavo Austrijoje (268,44 EUR/100 kg), Estijoje (259,27 EUR/100 kg), Kroatijoje (267,41 EUR/100 kg) ir Maltoje (243,13 EUR/100 kg). Pigiausiai kiaušinius balandžio mėn. pardavė Lietuva – 169,01 EUR/100 kg ir Rumunija – 184,84 EUR/100 kg.

EK duomenimis, Latvijoje vidutinė didmeninė kiaušinių (L ir M kat.) pardavimo kaina 2024 m. balandžio mėn., palyginti su kovo mėn., padidėjo 4,07 proc. (iki 170,39 EUR/100 kg), Estijoje – sumažėjo 0,97 proc. (iki 259,27 EUR/100 kg). Per metus Latvijoje parduodami kiaušiniai atpigė 7,3 proc., o Estijoje pabrango 15,7 proc.

ŽŪDC (LŽŪMPRIS) duomenimis, 2024 m. balandžio mėn. Lietuvoje vidutinė didmeninė narvuose laikomų vištų kiaušinių (L ir M kat.) kaina sudarė 169,01 EUR/100 kg ir buvo 3,12 proc. didesnė nei kovo mėn. Palyginti su praėjusiu metų tuo pačiu laikotarpiu, šių kiaušinių kaina sumažėjo 12,6 proc.

Lietuvoje parduodami kiaušiniai 2024 m. balandžio mėn. buvo 23,30 proc. pigesni nei vidutiniškai ES.

Šaltiniai ŽŪDC (LŽŪMPRIS), EK, LVAEI

#### Kai kurių paukštienos gaminių gamyba Lietuvos įmonėse, t

Gaminio pavadinimas	PGPK kodas	Pagaminta			Pokytis, %	
		2023	2024		mėnesio*	metų**
		balandis	kovas***	balandis		
Švieži arba atšaldyti nesukapoti viščiukai	10.12.10.10.00	6 445,07	7 531,81	7 280,41	-3,34	12,96
Švieži arba atšaldyti nesukapoti kalakutai	10.12.10.20.00	•	•	•	-	-
Švieži arba atšaldyti viščiukų gabalai	10.12.10.50.00	3 829,87	3 087,22	2 677,76	-13,26	-30,08
Švieži arba atšaldyti kalakutų gabalai	10.12.10.60.00	213,36	227,36	1 333,38	486,45	524,94
Užšaldyti nesukapoti viščiukai	10.12.20.13.00	157,25	43,42	20,95	-51,75	-86,68
Užšaldyti viščiukų gabalai	10.12.20.53.00	1 993,87	1 910,12	1 954,41	2,32	-1,98
Užšaldyti kalakutų gabalai	10.12.20.55.00	91,68	52,77	63,46	20,27	-30,78
Valgomieji paukštienos subproduktai	10.12.40.00.00	708,12	1 089,98	1 354,88	24,30	91,34
Kiti gaminiai arba konservai iš kalakutienos	10.13.15.25.00	92,11	89,13	76,72	-13,92	-16,70
Kiti gaminiai arba konservai iš paukštienos	10.13.15.35.00	1 636,34	1 278,49	1 381,74	8,08	-15,56

\* lyginant 2024 m. balandžio mėn. su kovo mėn.; \*\* lyginant 2024 m. balandžio mėn. su 2023 m. balandžio mėn.

Šaltinis ŽŪDC (LŽŪMPRIS)

\*\*\* patikslinti duomenys; • – konfidencialūs duomenys

#### Lietuvos įmonėse pagamintų paukštienos gaminių pardavimas, t

Gaminio pavadinimas	PGPK kodas	Parduota					
		Lietuvos rinkoje			kitose ES šalyse		
		2024		pokytis*, %	2024		pokytis*, %
		kovas**	balandis		kovas	balandis	
Švieži arba atšaldyti nesukapoti viščiukai	10.12.10.10.00	295,79	245,11	-17,13	69,05	56,73	-17,84
Švieži arba atšaldyti viščiukų gabalai	10.12.10.50.00	2 539,00	2 316,45	-8,77	751,97	809,59	7,66
Švieži arba atšaldyti kalakutų gabalai	10.12.10.60.00	79,46	68,89	-13,30	•	•	-
Užšaldyti nesukapoti viščiukai	10.12.20.13.00	7,49	5,17	-30,97	25,00	9,96	7,66
Užšaldyti viščiukų gabalai	10.12.20.53.00	219,07	269,62	23,07	410,49	599,28	45,99
Užšaldyti kalakutų gabalai	10.12.20.55.00	15,28	10,88	-28,80	•	•	-
Valgomieji paukštienos subproduktai	10.12.40.00.00	385,13	271,10	-29,61	52,96	33,76	-36,25
Kiti gaminiai arba konservai iš kalakutienos	10.13.15.25.00	65,12	51,28	-21,25	16,86	14,36	-14,83
Kiti gaminiai arba konservai iš paukštienos	10.13.15.35.00	835,87	829,49	-0,76	579,89	684,14	17,98

\* lyginant 2024 m. balandžio mėn. su kovo mėn.; \*\* patikslinti duomenys

Šaltinis ŽŪDC (LŽŪMPRIS)

• – konfidencialūs duomenys





## Pieno ir pieno gaminių rinka

### Žalio pieno\* supirkimo kiekiai ES valstybėse, tūkst. t

Valstybė	2023		2024		Pokytis, %	
	kovas	sausis	vasaris	kovas	mėnesio <sup>1)</sup>	metų <sup>2)</sup>
Belgija	412,26	397,68	383,91	415,06	8,11	0,68
Bulgarija	63,74	50,67	54,03	61,55	13,92	-3,44
Čekija	279,35	273,72	264,76	290,13	9,58	3,86
Danija	488,49	472,23	455,10	488,59	7,36	0,02
Vokietija	2 839,65	2 719,22	2 626,80	2 845,00	8,31	0,19
Estija	74,80	76,10	72,90	78,80	8,09	5,35
Airija	825,21	152,88	362,30	776,19	114,24	-5,94
Graikija	57,72	53,13	51,22	57,42	12,10	-0,52
Ispanija	650,83	629,60	606,88	...	-	-
Prancūzija	2 125,18	2 051,39	1 984,91	2 149,21	8,28	1,13
Kroatija	34,72	31,90	31,48	34,52	9,66	-0,58
Italija	1 146,42	1 121,05	1 098,68	1 163,66	5,91	1,50
Kipras	26,88	27,13	25,30	27,96	10,51	4,02
Latvija	66,98	66,59	63,82	69,25	8,51	3,39
Lietuva	102,08	108,88	102,06	109,33	7,12	7,10
Liuksemburgas	...	...	...	...	-	-
Vengrija	148,11	143,21	139,18	155,65	11,83	5,09
Malta	3,34	3,37	3,22	3,47	7,76	3,89
Nyderlandai	1 226,70	1 175,70	1 125,00	1 209,60	7,52	-1,39
Austrija	297,88	289,26	285,01	311,95	9,45	4,72
Lenkija	1 134,20	1 126,49	1 091,27	1 182,48	8,36	4,26
Portugalija	168,68	158,14	152,77	168,65	10,39	-0,02
Rumunija	104,83	97,42	95,56	107,32	12,31	2,38
Slovėnija	50,39	47,00	45,62	50,20	10,04	-0,38
Slovakija	71,06	69,47	67,10	73,42	9,42	3,32
Suomija	193,32	186,19	178,63	192,49	7,76	-0,43
Švedija	249,57	238,50	229,14	247,34	7,94	-0,89

Pastaba. Į Lietuvos žalio pieno supirkimo kiekį įtraukta šalies pieno perdirbimo įmonėse gauto (primelžto) žalio pieno, skirto perdirbti įmonių viduje, kiekiai bei kiekiai, supirkti tiesiogiai iš Lietuvos ir kitų ES valstybių pieno gamintojų; \* – natūralaus riebumo pienas; ... – duomenų nėra.

<sup>1)</sup> lyginant 2024 m. kovo mėn. su vasario mėn.; <sup>2)</sup> lyginant 2024 m. kovo mėn. su 2023 m. kovo mėn.

Šaltiniai ŽŪDC (LŽŪMPRIS), Eurostat

### Žalio pieno supirkimo kainos ES valstybėse, EUR/100 kg (be PVM)

Valstybė	2023		2024		Pokytis, %	
	kovas	sausis	vasaris	kovas	mėnesio <sup>1)</sup>	metų <sup>2)</sup>
Belgija	45,67	43,40	43,85	46,61	6,29	2,06
Bulgarija	47,57	44,77	44,66	44,14	-1,16	-7,21
Čekija	49,89	43,34	42,50	42,46	-0,09	-14,89
Danija	53,32	45,19	45,21	46,13	2,03	-13,48
Vokietija	49,74	45,89	45,66	45,92	0,57	-7,68
Estija	47,73	42,66	42,66	42,87	0,49	-10,18
Airija	45,84	43,41	44,67	43,12	-3,47	-5,93
Graikija	54,25	52,67	52,62	52,47	-0,29	-3,28
Ispanija	57,77	50,19	50,00	49,61	-0,78	-14,12
Prancūzija	48,51	47,04	46,84	46,57	-0,58	-4,00
Kroatija	51,11	48,82	48,39	48,16	-0,48	-5,77
Italija	54,86	48,58	48,58	48,68	0,20	-11,27
Kipras	64,69	64,91	65,02	64,61	-0,63	-0,12
Latvija	34,37	39,32	39,37	39,50	0,33	14,93
Lietuva	38,17	43,91	42,20	42,31	0,26	10,85
Liuksemburgas	•	•	•	•	-	-
Vengrija	53,06	43,11	42,40	42,06	-0,80	-20,73
Malta	61,27	56,32	55,77	55,75	-0,04	-9,01
Nyderlandai	50,50	46,31	46,00	46,50	1,09	-7,92
Austrija	55,62	48,52	48,45	48,93	0,99	-12,03
Lenkija	47,66	47,64	47,65	47,83	0,38	0,36
Portugalija	53,92	44,27	43,80	43,83	0,07	-18,71
Rumunija	53,56	45,83	45,87	45,67	-0,44	-14,73
Slovėnija	48,78	45,22	44,78	44,35	-0,96	-9,08
Slovakija	48,47	44,00	44,11	42,82	-2,92	-11,66
Suomija	55,22	49,78	47,57	47,30	-0,57	-14,34
Švedija	51,06	44,25	43,82	43,61	-0,48	-14,59
<b>Vidutinė ES</b>	<b>50,27</b>	<b>46,44</b>	<b>46,32</b>	<b>46,39</b>	<b>0,15</b>	<b>-7,72</b>

Pastaba. Žalio pieno supirkimo kainos skelbiamos pagal 2017 m. balandžio 20 d. Europos Komisijos įgyvendinimo reglamentą (ES) 2017/1185.

<sup>1)</sup> lyginant 2024 m. kovo mėn. su vasario mėn.; <sup>2)</sup> lyginant 2024 m. kovo mėn. su 2023 m. kovo mėn.

• – konfidencialūs duomenys.

Šaltiniai ŽŪDC (LŽŪMPRIS), EK


**Pasaulinės kai kurių pieno gaminių kainos\*, EUR/kg**

Gaminio pavadinimas		Vidutinė kaina*					pokytis, %	
		JAV						
		2023	2024					
		20 sav. (05 15–19)	17 sav. (04 22–26)	18 sav. (04 29–05 03)	19 sav. (05 06–10)	20 sav. (05 13–17)	savaitės <sup>1)</sup>	metų <sup>2)</sup>
Sviestas, AA	CME	4,98	6,14	6,20	6,19	6,19	0,00	24,30
Sūris <i>Cheddar</i> , luitais		3,07	3,61	3,64	3,93	3,94	0,25	28,34
LPM, Centrinis ir Rytų regionas, FOB		2,35	2,31	2,30	2,30	2,33	1,30	-0,85
NPM, Nacionalinis vid., FOB		4,27	4,48	4,46	4,49	4,48	-0,22	4,92
Išrūgų milteliai, Centrinis regionas, FOB		0,71	0,79	0,79	0,79	0,78	-1,27	9,86
Vakarų Europoje, eksportui, FOB								
		2023	2024			pokytis, %		
		18–19 sav. (05 01–12)	16–17 sav. (04 15–26)	18–19 sav. (04 29–05 10)		2 savaitės <sup>3)</sup>	metų <sup>2)</sup>	
Sviestas, 82 %rieb.		4,64	5,86	5,92		1,02	27,59	
LPM		2,39	2,37	2,35		-0,84	-1,67	
NPM		3,41	3,64	3,64		0,00	6,74	
Lydytas sviestas		6,25	6,68	6,70		0,30	7,20	
Išrūgų milteliai		0,76	0,82	0,81		-1,22	6,58	
Okeanijos valstybėse, eksportui, FOB								
		2023	2024			pokytis, %		
		18–19 sav. (05 01–12)	16–17 sav. (04 15–26)	18–19 sav. (04 29–05 10)		2 savaitės <sup>3)</sup>	metų <sup>2)</sup>	
Sviestas, 82 %rieb.		4,53	6,20	6,40		3,23	41,28	
LPM		2,66	2,41	2,37		-1,66	-10,90	
NPM		2,96	3,05	3,13		2,62	5,74	
Sūris <i>Cheddar</i>		4,23	3,92	4,00		2,04	-5,44	

LPM – nugriebto pieno milteliai; NPM – nenugriebto pieno milteliai.

Šaltinis USDA

\* kainos užsienio valstybėse (EUR) pateiktos pagal atitinkamos datos ECB valiutų kursą;

<sup>1)</sup> lyginant dvi paskutiniąsias savaites;

<sup>2)</sup> lyginant 2024 m. ir 2023 m. atitinkamų laikotarpių duomenis;

<sup>3)</sup> lyginant 2024 m. 18–19 savaites su 16–17 savaitėmis.

**Kai kurių pieno gaminių kainos Latvijoje, Estijoje ir Lenkijoje, EUR/mat. vnt.<sup>1)</sup>**

Valstybė, gaminys	Mat. vnt.	2023	2024			Pokytis, %	
		balandis	vasaris	kovas	balandis	mėnesio <sup>2)</sup>	metų <sup>3)</sup>
<b>Latvija</b>							
<i>Tilsit</i> sūriai	kg	5,88	5,64	5,62	...	-	-
<b>Estija</b>							
Geriamasis pienas (2,5 %rieb.)	kg	...	0,61	0,61	0,62	1,64	-
Sviestas (80–85 %rieb., 25 kg luitais)	kg	4,78	5,34	5,65	5,61	-0,71	17,36
Sviestas (80–85 %rieb., išfasuotas po 150–250 g fasuotes)	kg	6,54	6,32	6,39	6,30	-1,41	-3,67
<i>Edam</i> sūriai	kg	3,72	3,94	3,76	...	-	-
<i>Gouda</i> sūriai	kg	3,96	...	...	...	-	-
Varškės sūriai (4 %rieb.)	kg	3,25	3,19	3,08	3,10	0,65	-4,62
<b>Lenkija*</b>							
Sviestas (82 %rieb., luitais)	kg	4,67	5,36	5,61	5,57	-0,71	19,27
Sviestas (82 %rieb., fasuotas)	kg	4,76	5,61	5,82	5,85	0,52	22,90
Nenugriebto pieno milteliai	kg	3,52	3,72	3,77	3,74	-0,80	6,25
Nugriebto pieno milteliai	kg	2,53	2,61	2,58	2,47	-4,26	-2,37
Išrūgų milteliai	kg	0,84	0,82	0,80	0,82	2,50	-2,38
<i>Edam</i> sūriai	kg	4,51	4,66	4,62	4,53	-1,95	0,44
<i>Emmentaler</i> sūriai	kg	5,20	5,29	5,44	5,37	-1,29	3,27
<i>Mozzarella</i> sūriai	kg	4,57	4,91	4,99	5,13	2,81	12,25

\* kainos užsienio valstybėse (EUR) pateiktos pagal atitinkamos datos ECB valiutų kursą;

Šaltiniai LVAEI, EKI, METK, AMI

<sup>1)</sup> gamintojų vidutinės (*svertinės*) kainos, be PVM;

<sup>2)</sup> lyginant 2024 m. kovo mėn. su vasario mėn.;

<sup>3)</sup> lyginant 2024 m. kovo mėn. su 2023 m. kovo mėn.

... – nėra duomenų;



### Žalio pieno supirkimo kainos Lietuvoje iš pieno gamintojų, EUR/t (be PVM)

Pagal gamintojų / tiekėjų grupes	2023	2024			Pokytis, %		Prognozuojama 2024 m. gegužė	
	balandis	vasaris	kovas	balandis	mėnesio*	metų**		
<b>Natūralaus riebumo pienas</b>								
Iš ūkininkų ir šeimos ūkių	354,29	397,39	398,08	375,60	-5,65	6,01		
Iš žemės ūkio bendrovių ir įmonių	421,26	456,33	458,11	440,29	-3,89	4,52		
<b>Bendra vidutinė kaina<sup>1)</sup></b>	<b>379,32</b>	<b>421,99</b>	<b>423,15</b>	<b>402,07</b>	<b>-4,98</b>	<b>6,00</b>		
<b>Vidutinis supirkto pieno riebumas<sup>3)</sup>, proc.</b>	<b>4,30</b>	<b>4,29</b>	<b>4,30</b>	<b>4,24</b>	<b>-1,40</b>	<b>-1,40</b>		
<b>Vidutinis supirkto pieno baltymingumas<sup>4)</sup>, proc.</b>	<b>3,41</b>	<b>3,47</b>	<b>3,47</b>	<b>3,41</b>	<b>-1,73</b>	<b>0,00</b>		
<b>Bazinių rodiklių pienas<sup>2)</sup></b>								
Iš ūkininkų ir šeimos ūkių	284,78	310,89	311,35	300,28	-3,56	5,44		
Iš žemės ūkio bendrovių ir įmonių	321,82	352,88	354,61	345,89	-2,46	7,48		
<b>Bendra vidutinė kaina<sup>1)</sup></b>	<b>299,07</b>	<b>328,54</b>	<b>329,53</b>	<b>319,13</b>	<b>-3,16</b>	<b>6,71</b>		
<b>Lietuvos pieno supirkėjų mokėta vidutinė pieno kaina<sup>1)</sup> šalies ir kitų ES valstybių pieno gamintojams už:</b>	<b>natūralaus riebumo pieną</b>	<b>379,22</b>	<b>421,96</b>	<b>423,11</b>	<b>402,06</b>	<b>-4,98</b>	<b>6,02</b>	<b>391,83</b>
	<b>bazinių rodiklių pieną</b>	<b>298,99</b>	<b>328,56</b>	<b>329,51</b>	<b>319,14</b>	<b>-3,15</b>	<b>6,74</b>	<b>314,16</b>

Pastaba. Duomenys pateikti pagal Pieno supirkimo ir pardavimo mėnesio / metų ataskaitą PS-2.

<sup>1)</sup> vidutinė svertinė Lietuvos pieno gamintojams mokėta kaina (be PVM);

<sup>2)</sup> bazinių rodiklių pienas (riebumas – 3,4 %, baltymingumas – 3,0 %), perskaičiuotas pagal metodiką, patvirtintą Lietuvos Respublikos žemės ir miškų ūkio ministerijos 1998 m. vasario 12 d. įsakymu Nr. 67;

<sup>3)</sup> ir <sup>4)</sup> svertinis.

\* lyginant 2024 m. balandžio mėn. su kovo mėn.;

\*\* lyginant 2024 m. balandžio mėn. su 2023 m. balandžio mėn.

Šaltinis ŽŪDC (LŽŪMPRIŠ)

### Žalio pieno eksportas iš Lietuvos į kitas ES šalis

Lietuvos pieno supirkėjų supirkto žalio pieno eksportas į kitas ES šalis	Matavimo vnt.	2023	2024			Pokytis, %		
		balandis	vasaris	kovas	balandis	mėnesio <sup>1)</sup>	metų <sup>2)</sup>	
<b>Natūralaus riebumo pienas</b>								
Vidutinė eksporto kaina <sup>3)</sup> į kitas ES šalis	EUR/t	377,51	421,97	419,55	400,06	-4,65	5,97	
Vidutinis riebumas <sup>4)</sup>	%	4,11	4,13	4,19	4,15	-0,95	0,97	
Vidutinis baltymingumas <sup>5)</sup>	%	3,12	3,38	3,34	3,24	-2,99	3,85	
Bendras eksportuotas kiekis į kitas ES šalis	t	1 430,73	3 903,18	4 077,10	4 008,74	-1,68	180,19	
Iš to skaičiaus:								
į Lenkiją	kiekis	t	1 430,73	2 935,81	4 077,10	4 008,74	-1,68	180,19
	vidutinė kaina <sup>3)</sup>	EUR/t	377,51	420,57	419,55	400,06	-4,65	5,97
	vidutinis riebumas <sup>4)</sup>	%	4,11	4,19	4,19	4,15	-0,95	0,97
	vidutinis baltymingumas <sup>5)</sup>	%	3,12	3,34	3,34	3,24	-2,99	3,85
<b>Bazinių rodiklių pienas<sup>6)</sup></b>								
Bendras eksportuotas kiekis į kitas ES šalis	t	1 657,39	4 806,37	5 020,54	4 800,79	-4,38	189,66	
Vidutinė eksporto kaina <sup>3)</sup> į kitas ES šalis	EUR/t	330,00	340,00	340,00	330,00	-2,94	0,00	

Pastaba. Duomenys pateikti pagal Pieno supirkimo ir pardavimo mėnesio / metų ataskaitą PS-2.

<sup>1)</sup> lyginant 2024 m. balandžio mėn. su kovo mėn.;

<sup>2)</sup> lyginant 2024 m. balandžio mėn. su 2023 m. balandžio mėn.;

<sup>3)</sup> svertinė, be PVM;

<sup>4)</sup> ir <sup>5)</sup> svertinis;

<sup>6)</sup> bazinių rodiklių pienas (riebumas – 3,4 %, baltymingumas – 3,0 %), perskaičiuotas pagal metodiką, patvirtintą Lietuvos Respublikos žemės ir miškų ūkio ministerijos 1998 m. vasario 12 d. įsakymu Nr. 67.

Šaltinis ŽŪDC (LŽŪMPRIŠ)



Lietuvos pieno gamintojų pateikto žalio pieno kiekis\* šalies pieno supirkėjams, t

Pagal gamintojų / tiekėjų grupes	2023		2024		Pokytis, %	
	balandis	vasaris	kovas	balandis	mėnesio**	metų***
<b>Natūralaus riebumo pienas</b>						
Iš ūkininkų ir šeimos ūkių	62 728,34	59 152,39	63 308,44	64 319,03	1,60	2,54
Iš žemės ūkio bendrovių ir įmonių*	38 019,32	42 794,11	45 914,64	44 976,52	-2,04	18,30
<b>Bendras kiekis*</b>	<b>100 747,66</b>	<b>101 946,50</b>	<b>109 223,08</b>	<b>109 295,55</b>	<b>0,07</b>	<b>8,48</b>
<b>Vidutinis pieno riebumas<sup>1)</sup>, proc.</b>	<b>4,30</b>	<b>4,29</b>	<b>4,30</b>	<b>4,24</b>	<b>-1,40</b>	<b>-1,40</b>
<b>Vidutinis pieno baltymingumas<sup>2)</sup>, proc.</b>	<b>3,41</b>	<b>3,47</b>	<b>3,47</b>	<b>3,41</b>	<b>-1,73</b>	<b>0,00</b>
<b>Bazinių rodiklių pienas<sup>3)</sup></b>						
Iš ūkininkų ir šeimos ūkių	78 039,25	75 608,99	80 943,70	80 453,04	-0,61	3,09
Iš žemės ūkio bendrovių ir įmonių*	49 825,68	55 372,72	59 371,50	57 293,66	-3,50	14,99
<b>Bendras kiekis*</b>	<b>127 864,93</b>	<b>130 981,71</b>	<b>140 315,19</b>	<b>137 746,70</b>	<b>-1,83</b>	<b>7,73</b>

Pastaba. Duomenys pateikti pagal Pieno supirkimo ir pardavimo mėnesio / metų ataskaitą PS-2.

<sup>1)</sup> ir <sup>2)</sup> svertinis; <sup>1)</sup> bazinių rodiklių pienas (riebumas – 3,4 %, baltymingumas – 3,0 %), perskaičiuotas pagal metodiką, patvirtintą Lietuvos Respublikos žemės ir miškų ūkio ministerijos 1998 m. vasario 12 d. įsakymu Nr. 67.

\* į kiekio apskaičiavimą įtrauktas Lietuvos pieno supirkėjų supirktas žalio pieno kiekis iš šalies pieno gamintojų ir Lietuvos pieno perdirbimo įmonėse gauto (primelžto) žalio pieno kiekis, skirtas perdirbti įmonių viduje;

\*\* lyginant 2024 m. balandžio mėn. su kovo mėn.; \*\*\* lyginant 2024 m. balandžio mėn. su 2023 m. balandžio mėn. Šaltinis ŽŪDC (LŽŪMPRIŠ)

Žalio pieno importas į Lietuvą iš kitų ES šalių

Žalio pieno importas iš kitų ES šalių pieno supirkimo ir perdirbimo įmonių	Matavimo vnt.	2023		2024		Pokytis, %		
		balandis	vasaris	kovas	balandis	mėnesio <sup>1)</sup>	metų <sup>2)</sup>	
<b>Natūralaus riebumo pienas</b>								
Vidutinė importo kaina <sup>3)</sup> iš kitų ES šalių	EUR/t	376,54	413,74	415,28	412,13	-0,76	9,45	
Vidutinis riebumas <sup>4)</sup>	%	3,95	3,93	3,94	3,92	-0,51	-0,76	
Vidutinis baltymingumas <sup>5)</sup>	%	3,34	3,38	3,38	3,29	-2,66	-1,50	
<b>Bendras importuotas kiekis iš kitų ES šalių</b>	<b>t</b>	<b>40 155,33</b>	<b>36 812,33</b>	<b>39 934,97</b>	<b>39 226,50</b>	<b>-1,77</b>	<b>-2,31</b>	
Iš to skaičiaus:								
iš Latvijos	kiekis	t	30 346,50	27 916,38	30 308,12	29 868,04	-1,45	-1,58
	vidutinė kaina <sup>3)</sup>	EUR/t	359,63	410,91	411,96	409,13	-0,69	13,76
	vidutinis riebumas <sup>4)</sup>	%	3,93	3,92	3,91	3,91	0,00	-0,51
	vidutinis baltymingumas <sup>5)</sup>	%	3,32	3,37	3,37	3,25	-3,56	-2,11
iš Estijos	kiekis	t	•	8 871,26	9 626,84	9 358,47	-2,79	-
	vidutinė kaina <sup>3)</sup>	EUR/t	•	422,56	425,74	421,68	-0,95	-
	vidutinis riebumas <sup>4)</sup>	%	•	3,98	4,02	3,95	-1,74	-
	vidutinis baltymingumas <sup>5)</sup>	%	•	3,41	3,41	3,40	-0,29	-
<b>Bazinių rodiklių pienas<sup>6)</sup></b>								
<b>Bendras importuotas kiekis iš kitų ES šalių</b>	<b>t</b>	<b>47 731,83</b>	<b>44 020,18</b>	<b>47 825,32</b>	<b>45 894,62</b>	<b>-4,04</b>	<b>-3,85</b>	
Vidutinė importo kaina <sup>3)</sup> iš kitų ES šalių	EUR/t	320,00	350,00	350,00	350,00	0,00	9,38	

Pastaba. Duomenys pateikti pagal Pieno supirkimo ir pardavimo mėnesio / metų ataskaitą PS-2.

<sup>1)</sup> lyginant 2024 m. balandžio mėn. su kovo mėn.; <sup>2)</sup> lyginant 2024 m. balandžio mėn. su 2023 m. balandžio mėn.;

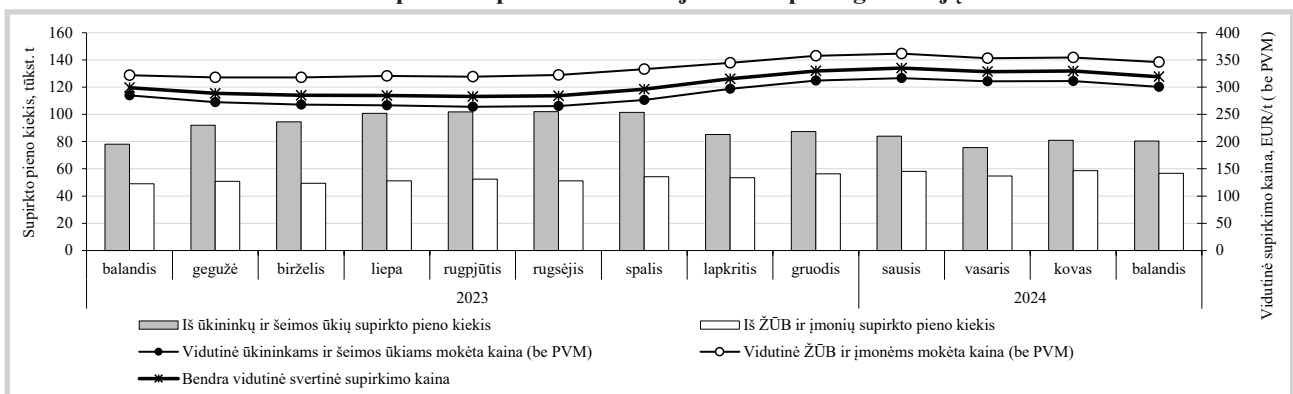
<sup>3)</sup> svertinė, be PVM; <sup>4)</sup> ir <sup>5)</sup> svertinis;

<sup>6)</sup> bazinių rodiklių pienas (riebumas – 3,4 %, baltymingumas – 3,0 %), perskaičiuotas remiantis metodika, patvirtinta Lietuvos Respublikos žemės ir miškų ūkio ministerijos 1998 m. vasario 12 d. įsakymu Nr. 67.

• – konfidencialūs duomenys.

Šaltinis ŽŪDC (LŽŪMPRIŠ)

Žalio pieno\* supirkimas Lietuvoje iš šalies pieno gamintojų



\* Bazinių rodiklių (riebumas – 3,4 %, baltymingumas – 3,0 %) pienas.

Šaltinis ŽŪDC (LŽŪMPRIŠ)



## Kai kurių pieno gaminių vidutinės savaitinės kainos\* (gamintojų) ES valstybėse ir Jungtinėje Karalystėje, EUR/kg (be PVM)

Gaminys	Valstybė	2023		2024			Pokytis, %		
		19 sav. (05 08–14)	16 sav. (04 15–21)	17 sav. (04 22–28)	18 sav. (04 29–05 05)	19 sav. (05 06–12)	savaitės <sup>1)</sup>	metų <sup>2)</sup>	
Sviestas (82 proc. rieb.)	Lietuva	●	●	●	●	5,81	-	-	
		išfasuotas į mažesnes fasuotes	6,23	6,53	6,60	6,62	6,41	-3,17	2,89
	Latvija	išfasuotas luitais	4,25	6,59	6,61	6,36	5,61	-11,79	32,00
		išfasuotas luitais (80–85 proc.rieb.)	5,00	5,78	5,67	5,57	5,82	4,49	16,40
	Estija	išfasuotas mažesnes fasuotes (80–85 proc.rieb.)	6,56	6,40	6,46	6,36	6,36	0,00	-3,05
		išfasuotas luitais	4,54	5,82	5,85	5,91	5,97	1,02	31,50
	Vokietija	išfasuotas po 250 g	4,93	5,95	5,95	6,00	6,03	0,50	22,31
		I rūšis	4,78	5,92	5,81	5,84	5,83	-0,17	21,97
	Belgija	išfasuotas luitais	4,71	5,97	5,94	5,99	6,01	0,33	27,60
		firminis	4,57	5,83	5,83	5,83	5,88	0,86	28,67
	Nyderlandai	išfasuotas luitais	4,61	5,98	5,85	5,87	5,89	0,34	27,77
		išfasuotas luitais	4,81	6,32	6,26	6,31	6,33	0,32	31,60
	Slovakija	išfasuotas po 200–250 g	5,78	6,39	6,30	6,33	6,37	0,63	10,21
		išfasuotas luitais	5,07	6,72	6,60	6,63	6,88	3,77	35,70
	Čekija	išfasuotas po 250 g	5,73	6,20	6,55	6,54	6,47	-1,07	12,91
		išfasuotas luitais	4,41	5,58	...	5,65	5,69	0,71	29,02
	Lenkija	išfasuotas į mažesnes fasuotes	4,60	5,90	...	5,80	5,81	0,17	26,30
		<b>ES vidutinė kaina</b>	<b>4,65</b>	<b>5,75</b>	<b>5,75</b>	<b>5,79</b>	<b>5,84</b>	<b>0,86</b>	<b>25,59</b>
	išfasuotas luitais (kilmės šalis Anglija)	Jungtinė Karalystė	...	5,75	...	5,76	...	-	-
			išfasuotas į mažesnes fasuotes (kilmės šalis Anglija)	...	6,31	...	6,31	...	-
išfasuotas į mažesnes fasuotes (kilmės šalis Airija)			...	6,31	...	6,31	...	-	-
...			...	...	...	...	...	...	...
Nugriebto pieno milteliai	Latvija	2,39	2,97	3,43	4,02	2,86	-28,86	19,67	
		Vokietija	2,43	2,38	2,36	2,37	2,38	0,42	-2,06
		Prancūzija	2,45	2,41	2,39	2,39	2,43	1,67	-0,82
		Belgija	2,52	2,48	2,48	2,48	2,52	1,61	0,00
		Nyderlandai	2,40	2,34	2,34	2,37	2,37	0,00	-1,25
		Čekija	2,71	2,50	2,52	2,56	2,65	3,52	-2,21
		Slovakija	...	...	3,64	...	2,94	-	-
		Lenkija	2,54	2,44	...	2,36	2,41	2,12	-5,12
<b>ES vidutinė kaina</b>	<b>2,46</b>	<b>2,39</b>	<b>2,39</b>	<b>2,38</b>	<b>2,40</b>	<b>0,84</b>	<b>-2,44</b>		
...	...	2,36	...	2,34	...	-	-		
Nenu- griebto pieno milteliai	Latvija	...	5,80	5,80	...	...	-	-	
		Vokietija	3,49	3,64	3,66	3,67	3,70	0,82	6,02
		Prancūzija	3,68	3,59	3,67	3,58	3,58	0,00	-2,72
		Nyderlandai	3,29	3,59	3,59	3,59	3,59	0,00	9,12
		Čekija	4,51	3,96	4,05	3,86	3,96	2,59	-12,20
		Lenkija	3,33	3,68	...	3,70	3,64	-1,62	9,31
<b>ES vidutinė kaina</b>	<b>3,41</b>	<b>3,64</b>	<b>3,63</b>	<b>3,61</b>	<b>3,65</b>	<b>1,11</b>	<b>7,04</b>		
Išrūgų milteliai	Vokietija	0,84	0,95	0,96	0,97	0,97	0,00	15,48	
		Nyderlandai	0,66	0,63	0,63	0,63	0,63	0,00	-4,55
		Čekija	0,81	0,92	0,93	0,92	0,94	2,17	16,05
		Lenkija	0,75	0,84	...	0,81	0,78	-3,70	4,00
		<b>ES vidutinė kaina</b>	<b>0,72</b>	<b>0,76</b>	<b>0,79</b>	<b>0,77</b>	<b>0,76</b>	<b>-1,30</b>	<b>5,56</b>
...	...	0,82	...	0,82	...	-	-		
Sūriai	Lietuva	Gouda	5,53	5,15	4,81	5,16	●	-	-
		Tilsit	5,61	5,57	5,66	5,86	5,38	-8,19	-4,10
		Kietieji ilgai brandinti	6,07	5,94	6,10	●	6,15	-	1,32
	Estija	Tilsit	...	4,36	...	...	...	-	-
		Varškės	...	3,11	3,09	3,12	3,11	-0,32	-
		Edam	7,00	7,25	7,33	7,58	7,45	-1,72	6,43
	Latvija	Cheddar	3,82	4,11	4,10	3,94	4,09	3,81	7,07
		Emmental, 45 proc. s. m.	6,33	6,08	6,08	5,95	5,95	0,00	-6,00
	Italija	Parmigiano	10,15	10,68	10,68	10,68	10,68	0,00	5,22
		Grana Padano	10,03	10,53	10,53	10,53	10,53	0,00	4,99
		Provolone, 4 mėn.	7,93	7,83	7,83	7,83	7,83	0,00	-1,26
		Gorgonzola	7,20	7,00	7,00	7,00	7,00	0,00	-2,78
		Italico	6,60	6,40	6,40	6,40	6,40	0,00	-3,03
Taleggio		7,10	6,90	6,90	6,90	6,90	0,00	-2,82	

lentelės tęsinys 22 psl.



21 psl. lentelės tęsinys

Gaminys	Valstybė	2023	2024					Pokytis, %	
		19 sav. (05 08–14)	16 sav. (04 15–21)	17 sav. (04 22–28)	18 sav. (04 29–05 05)	19 sav. (05 06–12)	savaitės <sup>1)</sup>	metų <sup>2)</sup>	
<i>Edam</i>	Slovakija	7,58	7,11	7,10	7,09	7,11	0,28	-6,20	
<i>Edam</i> , 40–45 proc. s. m.	Čekija	5,15	4,83	4,92	4,94	4,68	-5,26	-9,13	
<i>Edam</i> , 30 proc. s. m.		4,10	3,89	3,79	3,89	3,92	0,77	-4,39	
<i>Emmental</i> , 45–50 proc. s. m.		7,03	6,24	6,20	6,37	5,96	-6,44	-15,22	
<i>Gouda</i> , 45–50 proc. s. m.		4,14	5,11	4,89	4,98	4,72	-5,22	14,01	
<i>Edam</i>	Lenkija	4,01	4,45	...	4,30	4,30	0,00	7,23	
<i>Gouda</i>		4,64	4,72	...	4,69	4,73	0,85	1,94	
<i>Cheddar</i>		4,19	4,71	...	4,39	4,76	8,43	13,60	
<i>Emmental</i>		5,26	5,37	...	5,23	5,18	-0,96	-1,52	
<i>Mozzarella</i>		4,56	5,22	...	5,10	5,09	-0,20	11,62	
<i>Feta</i>		3,52	3,32	...	3,46	3,47	0,29	-1,42	
Pelėsiniai	ES vidutinė kaina	5,97	6,34	...	6,18	6,48	4,85	8,54	
<i>Cheddar</i>		4,01	3,92	3,92	3,92	3,92	0,00	-2,24	
<i>Edam</i>		4,00	4,32	4,33	4,35	4,29	-1,38	7,25	
<i>Gouda</i>		4,36	4,40	4,36	4,36	4,34	-0,46	-0,46	
<i>Emmental</i>		6,51	5,91	6,10	5,73	6,07	5,93	-6,76	
<i>Cheddar</i> (kilmės šalis Anglija)		Jungtinė	...	4,09	...	4,09	...	-	-
<i>Cheddar</i> (kilmės šalis Airija)		Karalystė	...	4,06	...	4,06	...	-	-

\* kainos užsienio valstybėse (EUR) pateiktos pagal atitinkamos datos ECB valiutų kursą;

<sup>1)</sup> lyginant 2024 m. 19 savaitę su 18 savaitę; <sup>2)</sup> lyginant 2024 m. 19 savaitę su 2023 m. 19 savaitę;

... – nėra duomenų; ● – konfidencialūs duomenys.

Lietuvos duomenys pateikti pagal Pieno gaminių pardavimo savaitės ataskaitą PS-5.

Šaltiniai ŽŪDC (LŽŪMPRI), EKI, METK, AMI, LVAEI, EK, SZIF, PPA-ATIS, ZSRIR

**Kai kurių Lietuvos įmonėse pagamintų pieno gaminių vidutinės savaitinės pardavimo kainos<sup>1)</sup>, EUR/kg**

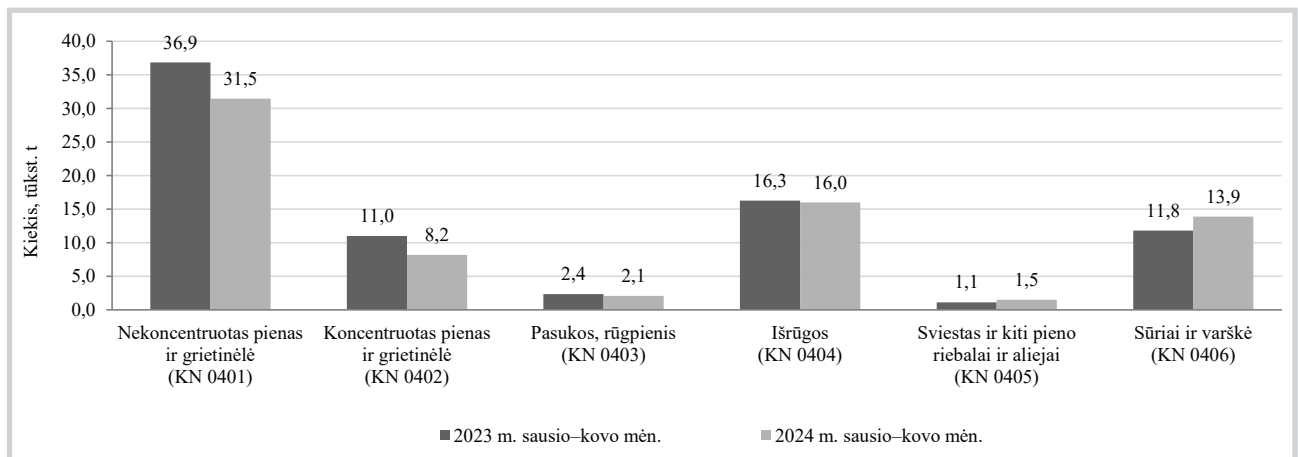
Gaminio pavadinimas	Gaminio kodas pagal Tarybos direktyvą 96/16/EB	Lietuvos rinkoje							Kitų ES valstybių ir trečiųjų šalių rinkose						
		2023	2024				pokytis, %		2023	2024				pokytis, %	
		20 sav. (05 15–21)	18 sav. (04 29–05 05)	19 sav. (05 06–12)	20 sav. (05 13–19)	savaitės <sup>2)</sup>	metų <sup>3)</sup>	20 sav. (05 15–21)	18 sav. (04 29–05 05)	19 sav. (05 06–12)	20 sav. (05 13–19)	savaitės <sup>2)</sup>	metų <sup>3)</sup>		
Sviestas, 82 proc. riebumo	luitais	23111+23112	4,60	●	5,81	5,70	-1,89	23,91	●	●	●	●	-	-	
	fasuotas	23113	6,38	6,67	6,44	6,78	5,28	6,27	6,76	6,46	6,27	6,48	3,35	-4,14	
<b>Sūriai</b>															
<i>Gouda</i>	24231	5,77	5,68	●	●	-	-	5,09	4,07	5,53	4,58	-17,18	-10,02		
<i>Tilsit</i>	24232	5,90	6,03	6,12	5,91	-3,43	0,17	●	●	4,37	5,51	26,09	-		
Kietieji ilgai brandinti	2424	9,24	9,88	10,47	10,08	-3,72	9,09	5,84	●	5,89	5,76	-2,21	-1,37		

<sup>1)</sup> svertinės, gamintojų, be PVM; <sup>2)</sup> lyginant 2024 m. 20 savaitę su 19 savaitę; <sup>3)</sup> lyginant 2024 m. 20 savaitę su 2023 m. 20 savaitę.

● – konfidencialūs duomenys.

Šaltinis ŽŪDC (LŽŪMPRI)

**Pieno gaminių eksportas iš Lietuvos, tūkst. t**



Šaltinis Valstybės duomenų agentūra



## Bulvių, daržovių ir vaisių rinka

**2024 m. balandžio mėn. Lietuvoje bulvių supirkta mažiau, o daržovių – daugiau. Bulvių, skirtų šviežias vartoti, iš Lietuvos augintojų didmeninės, mažmeninės prekybos ir kitose įmonėse 2024 m. balandžio mėn., palyginti su 2023 m. atitinkamu laikotarpiu, supirkta 17,97 proc. mažiau, t. y. 3 154,070 t. Perdirbti skirtų bulvių supirkta 2 kartus mažiau – 277,772 t. Šiomet bulvės brangesnės nei prieš metus tiek Lietuvoje, tiek kaimyninėse rinkose. Praėjusių metų derlių ne visur pavyko nukasti dėl nepalankių gamtinių sąlygų, todėl šiomet buvo didesnė paklausa eksportui. Perdirbimui skirtų bulvių supirkimui įtakos galėjo turėti sumažėjusi paklausa iš viešojo maitinimo įmonių, nes dėl padidėjusių kainų nuo sausio mėn. vartojimas čia taip pat sumažėjo.**

**Daržovių, skirtų vartoti šviežias, 2024 m. balandžio mėn., palyginti su 2023 m. balandžio mėn., supirkta 38,92 proc. daugiau, t. y. 3 675,897 t. Svogūnų supirkimas padidėjo 7 kartus (iki 619,983 t), pomidorų – 64,10 proc. (iki 198,665 t), agurkų – 34,35 proc. (iki 1 467,699 t), morkų – 26,67 proc. (iki 839,711 t), česnakų – 26,49 proc. (iki 4,264 t). Tačiau raudongūžių kopūstų supirkimas**

sumažėjo 2,7 karto (iki 15,360 t), burokėlių – 18,53 proc. (iki 148,321 t), baltagūžių kopūstų – 17,86 proc. (iki 252,799 t), salotų – 12,51 proc. (iki 61,011 t), svogūnų laiškų – 5,96 proc. (iki 60,062 t). Lauko daržovės šiomet pigesnės nei prieš metus, jų atsargų užteko ilgiau, todėl ir supirkimas didesnis. Šiltnamių daržovių derlius prasidėjo anksčiau nei įprastai, oro sąlygos dažnai buvo palankios, todėl ir pasiūla buvo didesnė.

**Baltųjų pievagrybių, skirtų vartoti šviežius, 2024 m. balandžio mėn., palyginti su 2023 m. atitinkamu laikotarpiu, supirkta 20,74 proc. mažiau (167,548 t), rudųjų pievagrybių – 82,68 proc. daugiau (38,333 t).**

**Obuolių supirkimas buvo mažesnis 48,44 proc. ir sudarė 429,986 t, nes anksčiau baigiasi jų atsargos.**

Perdirbimo įmonėse 2024 m. balandžio mėn., palyginti su 2023 m. balandžio mėn., daržovių supirkimas padidėjo 12,33 proc. (iki 3 021,505 t). Svogūnų supirkimas padidėjo 77,96 proc. (iki 22,163 t), baltagūžių kopūstų – 25,84 proc. (iki 45,542 t), burokėlių – 13,07 proc. (iki 2 870,195 t). Tačiau morkų buvo supirkta 24,92 proc. mažiau (76,942 t).

Šaltinis ŽŪDC (LŽŪMPRI)

### Bulvių, daržovių ir obuolių vidutinės pardavimo kainos Lietuvos prekiniuose ūkiuose ir šiltnamiuose, EUR/kg (be PVM)\*

Produkcija	Data	2023				2024				Pokytis, %			
		20 sav. (05 15–21)		18 sav. (04 29–05 05)		19 sav. (05 06–12)		20 sav. (05 13–19)		savaitės**		metų***	
		min.	maks.	min.	maks.	min.	maks.	min.	maks.	min.	maks.	min.	maks.
Bulvės		0,28	0,40	0,25	0,45	0,29	0,45	0,29	0,47	0,00	4,44	3,57	17,50
Morkos neplautos		0,34	0,60	0,44	0,54	0,44	0,64	0,44	0,64	0,00	0,00	29,41	6,67
Baltagūžiai kopūstai		0,40	0,60	0,26	0,44	0,26	0,44	0,26	0,44	0,00	0,00	-35,00	-26,67
Raudongūžiai kopūstai		-	-	0,56	0,76	0,56	0,76	0,56	0,76	0,00	0,00	-	-
Burokėliai		0,22	0,34	0,20	0,30	0,20	0,32	0,20	0,30	0,00	-6,25	-9,09	-11,76
Svogūnai		-	-	0,38	0,46	0,35	0,43	0,35	0,41	0,00	-4,65	-	-
Svogūnų laiškai		3,00	8,00	4,00	7,30	3,30	7,30	3,30	7,30	0,00	0,00	10,00	-8,75
Salotos, vnt.		0,50	0,58	0,50	0,60	0,50	0,60	0,50	0,60	0,00	0,00	0,00	3,45
Ilgavaisiai agurkai		1,15	1,20	1,80	1,80	1,80	1,80	1,80	1,80	0,00	0,00	56,52	50,00
Trumpavaisiai agurkai		2,00	2,30	2,30	2,40	2,10	2,40	2,10	2,30	0,00	-4,17	5,00	0,00
Pomidorai		1,75	1,80	2,00	2,00	1,90	2,00	1,80	2,00	-5,26	0,00	2,86	11,11
Rauginti kopūstai		1,25	1,35	1,20	1,30	1,20	1,30	1,20	1,30	0,00	0,00	-4,00	-3,70
Rauginti agurkai		1,80	1,90	1,70	1,90	1,70	1,90	1,70	1,90	0,00	0,00	-5,56	0,00

\* bulvių ir daržovių kainų skirtumą lemia kokybė, prekinis paruošimas, pateikiamos produkcijos dydžiai, kiekiai ir veislės, transporto išlaidos

\*\* lyginant 2024 m. 20 savaitę su 19 savaitę; \*\*\* lyginant 2024 m. 20 savaitę su 2023 m. 20 savaitę

Šaltinis ŽŪDC (LŽŪMPRI)

### Bulvių ir daržovių supirkimo iš Lietuvos augintojų perdirbimui kainos, EUR/kg (be PVM)

Produkcija	2023		2024		Pokytis, %	
	balandis	vasaris	kovas	balandis	mėnesio <sup>1)</sup>	metų <sup>2)</sup>
Bulvės	0,22	0,21	0,26	0,26	0,00	18,18
Baltagūžiai kopūstai	0,34	0,21	0,24	0,26	8,33	-23,53
Morkos	0,27	0,39	0,32	0,32	0,00	18,52
Burokėliai	0,17	0,18	0,18	0,17	-5,56	0,00
Svogūnai	0,63	0,45	0,40	•	-	-

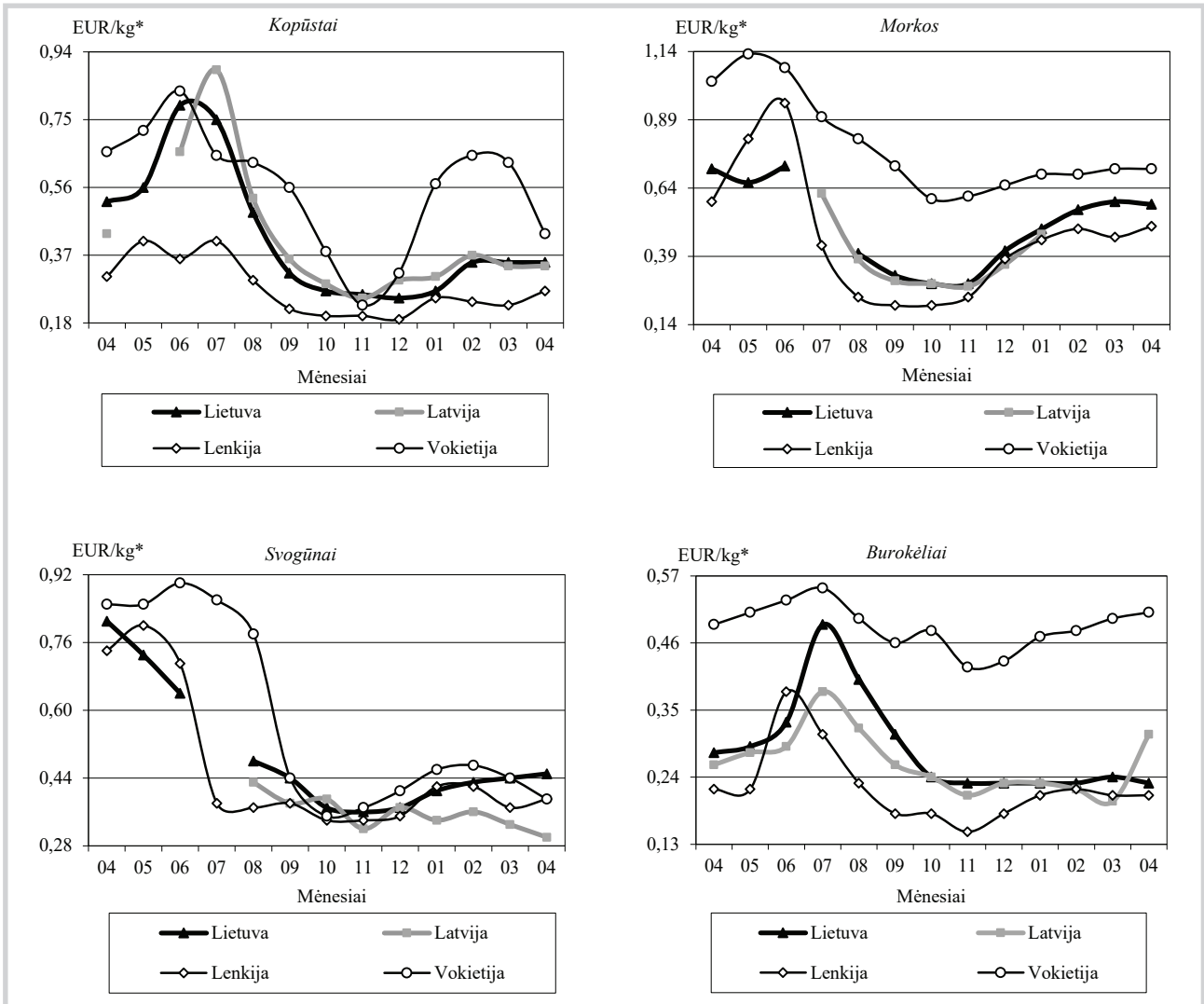
<sup>1)</sup> lyginant 2024 m. balandžio mėn. su kovo mėn.; <sup>2)</sup> lyginant 2024 m. balandžio mėn. su 2023 m. balandžio mėn.

Šaltinis ŽŪDC (LŽŪMPRI)

• – konfidencialūs duomenys



**Daržovių vidutinės kainos (augintojų) Lietuvoje ir kitose valstybėse 2023–2024 m.**



\* kainos užsienio valstybėse (EUR) pateiktos pagal atitinkamos datos ECB valiutų kursą

Šaltiniai ŽŪDC (LŽŪMPRIŠ), LVAEI, ZSRIR, AMI

**Bulvių, daržovių, pievagrybių ir vaisių supirkimo iš Lietuvos augintojų šviežiam vartojimui kainos, EUR/kg (be PVM)**

Produkcija	Mažmeninės prekybos įmonėse			Didmeninės prekybos įmonėse			Kitose įmonėse			Vidutinė kaina visose įmonėse				Vidutinės kainos (visose įmonėse) pokytis, %	
	2024			2024			2024			2023 04	2024			mėnesio <sup>1)</sup>	metų <sup>2)</sup>
	02	03	04	02	03	04	02	03	04		02	03	04		
Bulvės	0,36	0,39	0,45	0,29	0,30	0,31	0,29	0,29	0,30	0,34	0,33	0,35	0,37	5,71	8,82
Baltagūžiai kopūstai	0,38	0,42	0,43	0,26	0,25	0,25	0,26	0,27	0,28	0,52	0,35	0,35	0,35	0,00	-32,69
Raudongūžiai kopūstai	0,65	0,67	0,63	0,37	•	-	•	•	•	0,71	0,61	0,67	0,63	-5,97	-11,27
Morkos	0,57	0,60	0,60	0,50	0,47	0,42	0,47	0,42	0,35	0,71	0,56	0,59	0,58	-1,69	-18,31
Burokėliai	0,24	0,25	0,25	0,22	0,22	0,22	0,24	0,25	0,19	0,28	0,23	0,24	0,23	-4,17	-17,86
Agurkai	3,09	3,14	2,52	2,46	2,50	2,19	-	-	-	2,82	2,65	2,82	2,36	-16,31	-16,31
Pomidorai	-	•	•	•	•	2,28	-	-	-	3,04	•	2,52	2,34	-7,14	-23,03
Česnakai	5,81	5,76	5,82	-	-	-	-	-	-	5,74	5,81	5,76	5,82	1,04	1,39
Svogūnai	0,43	0,44	0,45	0,50	0,44	0,45	0,36	0,40	0,50	0,81	0,43	0,44	0,45	2,27	-44,44
Svogūnų laiškai	7,00	7,44	7,60	4,46	4,42	4,21	5,36	4,12	4,35	6,53	6,33	6,69	6,65	-0,60	1,84
Salotos	4,71	4,59	4,08	3,58	3,49	•	-	-	-	4,80	4,25	4,16	3,86	-7,21	-19,58
Baltieji pievagrybiai	2,54	2,59	2,52	1,85	1,85	1,85	-	-	-	2,36	2,41	2,46	2,39	-2,85	1,27
Rudieji pievagrybiai	3,45	3,27	3,25	•	3,29	3,10	-	-	-	3,28	3,44	3,27	3,24	-0,92	-1,22
Obuoliai	0,80	0,77	0,76	0,60	0,61	0,70	0,43	0,48	0,52	0,60	0,74	0,71	0,73	2,82	21,67

<sup>1)</sup> lyginant 2024 m. balandžio mėn. su kovo mėn.; <sup>2)</sup> lyginant 2024 m. balandžio mėn. su 2023 m. balandžio mėn.  
• – konfidencialūs duomenys

Šaltinis ŽŪDC (LŽŪMPRIŠ)





## Degalų rinka

**Degalų kainos mažėjo.** 2024 m. gegužės mėn. didmeninės degalų kainos mažėjo (UAB „Nafrus“, AB „ORLEN Lietuva“ ir UAB „Saurida“). Didmeninė dyzelino kaina analizuojamu laikotarpiu sumažėjo 1,1 proc., šildymo kuro – 3,2 proc., dyzelino žemės ūkiui – 2,1 proc., benzino A-95 – 2,8 proc., o automobilių dujų – 1,4 proc. 2024 m. gegužės mėn. palyginti su 2023 m. atitinkamu laikotarpiu, didmeninė dyzelino kaina padidėjo 9,5 proc., o dyzelino žemės ūkiui – 7,3 proc.

Mažmeninės degalų kainos 2024 m. gegužės mėn. taip pat mažėjo (UAB „Viada LT“, UAB „Circle K Lietuva“, UAB „Neste Lietuva“, UAB „Baltic Petroleum“, UAB „Jozita“, UAB „Saurida“). Mažmeninė dyzelino kaina analizuojamu laikotarpiu sumažėjo 4,2 proc., dyzelino žemės ūkiui – 2,9 proc., benzino A-95 – 1,6 proc., o automobilių dujų – 0,7 proc. Palyginti su 2023 m. atitinkamu laikotarpiu, mažmeninė dyzelino kaina padidėjo 10,0 proc., o dyzelino žemės ūkiui – 11,4 proc.

2024 m. gegužės mėn. WTI rūšies naftos kaina Niujorko biržoje sumažėjo 1,8 proc. 2024 m. gegužės pradžioje Niujorko biržoje WTI rūšies nafta buvo prekiaujama po 79,0 USD (73,71 EUR), o mėnesio pabaigoje kaina sumažėjo iki 77,55 USD (71,61 EUR) už barelį.

Tarptautinės kelių transporto sąjungos duomenimis 2024 m. gegužės mėn. pabaigoje dyzelinas

Latvijoje buvo 8,9 proc., Estijoje – 6,9 proc., o Lenkijoje – 5,5 proc. brangesnis negu Lietuvoje.

Šaltinis ŽŪDC (LŽŪMPRIŠ)

### Degalų kainos ES ir kitų šalių rinkose 2024 m. gegužės mėn., EUR/l

Šalis	Dyzelinas			Šalis	Dyzelinas		
	18 savaitė	21 savaitė	pokytis, %		18 savaitė	21 savaitė	pokytis, %
Airija	1,78	1,78	0,0	Kuveitas	0,36	0,36	0,0
Afganistanas	1,17	1,17	0,0	Latvija	1,65	1,59	-3,6
Albanija	1,87	1,82	-2,6	Lenkija	1,55	1,54	-0,4
Argentina	1,08	1,13	3,8	Lietuva	1,50	1,46	-2,7
Armėnija	1,30	1,30	0,0	Liuksemburgas	1,51	1,49	-1,3
Australija	1,23	1,22	-1,1	Malta	1,21	1,21	0,0
Austrija	1,64	1,60	-2,4	Marokas	1,30	1,15	-11,8
Azerbaidžanas	0,44	0,44	0,0	Meksika	1,32	1,33	0,8
Belgija	1,82	1,79	-1,6	Moldova	1,13	1,09	-3,0
Bosnija-Hercegovina	1,37	1,31	-4,7	Mongolija	0,99	0,99	0,0
Brazilija	1,09	1,07	-1,5	Naujoji Zelandija	1,23	1,18	-3,7
Bulgarija	1,37	1,35	-1,1	Norvegija	1,74	1,72	-1,4
Čekija	1,50	1,49	-0,7	Nyderlandai	1,94	1,87	-3,6
Danija	1,69	1,67	-0,8	Omanas	0,63	0,63	0,0
Didžioji Britanija	1,85	1,82	-1,5	Pakistanas	0,94	0,92	-2,8
Egiptas	0,19	0,19	0,0	Portugalija	1,66	1,63	-1,8
Estija	1,58	1,56	-1,3	Prancūzija	1,72	1,73	0,6
Graikija	1,70	1,65	-2,9	Rumunija	1,46	1,42	-2,7
Indija	0,98	0,97	-0,9	Saudo Arabija	0,29	0,29	0,0
Iranas	0,06	0,06	0,0	Sakartvelas	1,14	1,14	0,0
Ispanija	1,54	1,49	-3,2	Serbija	1,76	1,72	-2,4
Italija	1,80	1,74	-3,3	Singapūras	1,85	1,83	-0,8
Japonija	0,92	0,91	-0,7	Slovakija	1,57	1,52	-3,2
JAV	0,97	0,92	-5,0	Slovėnija	1,53	1,46	-4,6
Jemenas	2,61	2,61	0,0	Suomija	1,82	1,79	-1,6
Jordanija	0,97	0,97	0,0	Šiaurės Makedonija	1,23	1,18	-3,3
Jungtiniai Arabų Emyratai	0,82	0,82	0,0	Švedija	1,53	1,54	0,5
Juodkalnija	1,48	1,41	-4,7	Šveicarija	2,01	1,97	-2,2
Kanada	1,17	1,13	-3,2	Tunisas	0,65	0,65	0,0
Kataras	0,52	0,52	0,0	Turkija	1,19	1,15	-3,2
Kazachstanas	0,61	0,61	0,0	Turkmenistanas	0,27	0,27	0,0
Kinija	1,01	0,98	-3,5	Ukraina	1,35	1,32	-1,9
Kipras	1,60	1,57	-1,9	Uzbekistanas	0,91	0,90	-1,4
Kirkizstanas	0,77	0,78	0,7	Vengrija	1,66	1,56	-5,8
Kroatija	1,62	1,56	-3,7	Vokietija	1,69	1,65	-2,4

### Dyzelino ir dyzelino žemės ūkiui vidutinės kainos Lietuvoje 2023–2024 m., EUR/l

Data	Dyzelinas		Dyzelinas žemės ūkiui	
	didmeninė	mažmeninė	didmeninė	mažmeninė
2023 21 sav. (05 22–28)	1,245	1,299	0,872	0,948
2024 18 sav. (04 29–05 05)	1,378	1,491	0,956	1,088
2024 19 sav. (05 06–12)	1,361	1,457	0,937	1,075
2024 20 sav. (05 13–19)	1,350	1,442	0,929	1,063
2024 21 sav. (05 20–26)	1,363	1,429	0,936	1,056
Laikotarpio pokytis*, %	-1,10	-4,20	-2,10	-2,90
Metų pokytis**, %	9,50	10,00	7,30	11,40

\* lyginant 2024 m. 21 savaitę su 2024 m. 18 savaitę; \*\* lyginant 2024 m. 21 savaitę su 2023 m. 21 savaitę.

Šaltinis ŽŪDC (LŽŪMPRIŠ)

\* lyginant 2024 m. 13 savaitę su 2024 m. 9 savaitę.

Šaltinis Tarptautinė kelių transporto sąjunga



## Maisto produktų mažmeninė rinka

Žemės ūkio ir maisto produktų vidutinės kainos Lietuvos kaimo vietovių parduotuvėse  
2023–2024 m. gegužės mėn. pradžioje, EUR/mat. vnt.

Produktas	Matavimo vienetas	2023	2024		Pokytis, %			
		gegužė	balandis	gegužė	mėnesio*	metų**		
Geriamasis pienas, pasterizuotas	2,5 % riebumo	tetrapake	1 l	1,58	1,55	1,56	0,65	-1,27
	3,5 % riebumo	tetrapake	1 l	1,59	1,71	1,71	0,00	7,55
Geriamasis pienas, apdorotas UAT	2–2,5 % riebumo	tetrapake	1 l	1,87	1,76	1,76	0,00	-5,88
	3–3,5 % riebumo	tetrapake	1 l	1,39	1,43	1,34	-6,29	-3,60
Kefyras	2,5 % riebumo	tetrapake	1 kg	1,67	1,66	1,67	0,60	0,00
		plastikiniame maišelyje	1 kg	1,44	1,42	1,52	7,04	5,56
Grietinė	30 % riebumo	350–450 g pakuotėje	1 kg	6,31	6,48	6,20	-4,32	-1,74
Varškės sūris	22 % riebumo		1 kg	12,48	12,70	11,52	-9,29	-7,69
Sviestas	82 % riebumo		1 kg	13,06	12,69	13,27	4,57	1,61
Tepusis riebalų mišinys	ne daugiau kaip 15 % augalinių riebalų	170–200 g pakuotėje	1 kg	12,17	11,54	11,72	1,56	-3,70
Varškė	9 % riebumo liesa	180–200 g pakuotėje	1 kg	6,81	6,45	6,70	3,88	-1,62
			1 kg	5,79	5,70	5,53	-2,98	-4,49
Fermentiniai sūriai	Gouda		1 kg	11,18	11,25	11,88	5,60	6,26
	Kietieji		1 kg	21,82	21,83	22,33	2,29	2,34
	Tilsit		1 kg	11,65	11,80	12,07	2,29	3,61
Kiauliena	kumpis be kaulo		1 kg	5,28	5,70	5,85	2,63	10,80
	šoninė be kaulo		1 kg	5,62	5,68	5,86	3,17	4,27
	smulkinta		1 kg	5,24	5,26	5,27	0,19	0,57
Vištiena	ketvirčiai		1 kg	3,35	3,49	3,49	0,00	4,18
	broileris		1 kg	3,82	4,07	3,87	-4,91	1,31
Vištų kiaušiniai	L kategorijos		10 vnt.	2,41	2,16	2,09	-3,24	-13,28
	M kategorijos		10 vnt.	2,16	1,94	1,86	-4,12	-13,89
Silkės	neišdarinėtos, su galvomis, sūdytos		1 kg	4,47	4,62	4,56	-1,30	2,01
	filė, sūryme		1 kg	7,49	6,61	5,86	-11,35	-21,76
Jūrinės lydekos	užšaldytos, be galvų		1 kg	5,86	6,00	6,19	3,17	5,63
Menkės filė	užšaldyta		1 kg	6,37	7,82	8,18	4,60	28,41
Kvietiniai miltai	ekstra rūšies (405 B–F)	0,9–1 kg pakuotėje	1 kg	1,63	1,61	1,49	-7,45	-8,59
		1,75–2,2 kg pakuotėje	1 kg	1,42	1,28	1,26	-1,56	-11,27
	aukščiausios rūšies (550 B–F)	0,9–1 kg pakuotėje	1 kg	1,39	1,24	1,26	1,61	-9,35
		1,75–2,2 kg pakuotėje	1 kg	1,05	1,04	1,02	-1,92	-2,86
Duona	tamsi		1 kg	2,43	2,49	2,38	-4,42	-2,06
	šviesi		1 kg	2,40	2,43	2,43	0,00	1,25
	batonas		1 kg	2,55	2,41	2,48	2,90	-2,75
Ryžiai	plikyti		1 kg	2,07	2,23	2,21	-0,90	6,76
Grikių kruopos			1 kg	3,47	2,92	2,85	-2,40	-17,87
Manų kruopos			1 kg	1,31	1,18	1,20	1,69	-8,40
Makaronai			1 kg	2,13	1,94	1,94	0,00	-8,92
Cukrus			1 kg	1,45	1,27	1,23	-3,15	-15,17
Bulvės	lietuviškos, seno derliaus, neplautos, visų klasių		1 kg	0,75	0,68	0,69	1,47	-8,00
	importuotos, naujo derliaus, neplautos, visų klasių		1 kg	1,25	1,22	1,13	-7,38	-9,60
Morkos	lietuviškos, seno derliaus, plautos, visų klasių		1 kg	1,35	1,03	1,08	4,85	-20,00
	importuotos, seno derliaus, plautos, visų klasių		1 kg	1,50	0,95	1,05	10,53	-30,00
Baltažūžiai kopūstai	lietuviški, seno derliaus, visų klasių		1 kg	0,89	0,77	0,76	-1,30	-14,61
	importuoti, seno derliaus, visų klasių		1 kg	0,93	0,83	0,79	-4,82	-15,05
	importuoti, naujo derliaus, visų klasių		1 kg	1,92	1,88	1,60	-14,89	-16,67
Agurkai	trumpavaisiai	lietuviški, visų klasių	1 kg	4,04	5,35	4,24	-20,75	4,95
		importuoti, visų klasių	1 kg	3,74	4,43	3,58	-19,19	-4,28
Pomidorai	importuoti, visų klasių		1 kg	3,35	2,79	2,64	-5,38	-21,19
Svogūnai	lietuviški, geltonieji, visų klasių		1 kg	1,59	0,94	1,00	6,38	-37,11
	importuoti, geltonieji, visų klasių		1 kg	1,53	0,85	0,88	3,53	-42,48
Česnakai	importuoti, visų klasių		1 kg	3,72	5,22	5,22	0,00	40,32
Obuoliai	importuoti, visų klasių		1 kg	0,86	0,98	1,00	2,04	16,28
Geriamasis vanduo	negazuotas, be priedų		1 l	0,54	0,55	0,54	-1,82	0,00
Aliejus	rapsų		1 l	3,43	2,52	2,63	4,37	-23,32
	saulėgrąžų		1 l	3,51	2,56	2,68	4,69	-23,65
Medus	natūralus, stikliniame indelyje		1 kg	6,61	6,80	6,88	1,18	4,08
Druska	be priedų		1 kg	0,79	0,67	0,65	-2,99	-17,72
	joduota		1 kg	0,78	0,69	0,72	4,35	-7,69

lentelės tęsinys 27 psl.



26 psl. lentelės tęsinys

\* lyginant 2024 m. gegužės mėn. su balandžio mėn.; \*\* lyginant 2024 m. gegužės mėn. su 2023 m. gegužės mėn.

Maisto produktų aprašas: geriamasis pienas – be priedų (kvapniųjų medžiagų, Ca, vitaminų ir pan.); grietinė – be augalinių riebalų, polistireno indelyje; varškės sūris – be priedų (kmynų, džiovintų vaisių ir kt.), supakuotas; sviestas – be augalinių riebalų, laminuotame arba pergamentiniame popieriuje; tepusis riebalų mišinys – laminuotame arba pergamentiniame popieriuje; varškė – be priedų (džiovintų vaisių, sintetinių ir natūraliųjų kvapiųjų medžiagų, dažiklių), 180–200 g laminuotame popieriuje arba plastikiniame maišelyje; fermentiniai sūriai – nesupjaustyti riekelėmis, supakuoti arba nesupakuoti; kiaušiena – šviežia, atšaldyta, supakuota arba nesupakuota; vištienos ketvirčiai – užšaldyti, supakuoti; broileris – viščiukas arba viščiukas broileris, užšaldytas, supakuotas; vištų kiaušiniai – 10 vnt., rudi, popierinėse arba plastikinėse pakuotėse; silkės – nesupakuotos; jūrinės lydekos, menkės filė – supakuotos; kvietiniai miltai – popierinėje pakuotėje; duona, batonas – be specialių priedų (džiovintų vaisių, riešutų ir kt.), popierinėje arba plastikinėje pakuotėje; ryžiai – plikyti, be specialių priedų, popierinėje arba plastikinėje pakuotėje; grikių kruopos – neskaldytos, popierinėje arba plastikinėje pakuotėje; manų kruopos – popierinėje arba plastikinėje pakuotėje; makaronai – spagečiai, plonieji ir kiti (forminiai), plastikinėje pakuotėje; cukrus – popierinėje arba plastikinėje pakuotėje; daržovės – nesupakuotos; rauginti kopūstai – supakuoti; obuoliai – bet kokios veislės, supakuoti arba nesupakuoti; geriamas vanduo – 1,5 l plastikiniame butelyje; aliejus – maistinis, plastikiniame butelyje; druska – plastikinėje ar popierinėje pakuotėje.

Pastabos: kainos kaimo vietovių parduotuvėse registruojamos einamojo mėnesio pirmąjį ir antrąjį savaitgalį (šeštadienį); kainų kaimo vietovių parduotuvėse registravimui nenaudojamos akcinės kainų vertės.

Šaltinis ŽŪDC (LŽŪMPRIŠ)

**Žemės ūkio ir maisto produktų vidutinės kainos Lietuvos turgavietėse  
2023–2024 m. gegužės mėn. mėn. pradžioje, EUR/mat. vnt.**

Produktas	Matavimo vienetas	2024			Pokytis, %		
		2023 gegužė	2024 balandis	2024 gegužė	mėnesio*	metų**	
Geriamasis pienas	natūralaus riebumo šviežias karvių pienas	1 l	1,02	1,01	1,01	0,00	-0,98
Grietinė	natūralaus riebumo	1 l	5,98	5,85	5,88	0,51	-1,67
Sviestas	be augalinių kilmės riebalų	1 kg	11,35	11,65	11,39	-2,23	0,35
Varškė	natūralaus riebumo	1 kg	4,65	4,77	4,80	0,63	3,23
Varškės sūris	natūralaus riebumo	1 kg	5,91	6,19	6,50	5,01	9,98
Kiauliena	rūkyti lašiniai	1 kg	8,06	8,98	8,93	-0,56	10,79
	švieži lašiniai	1 kg	4,17	4,47	4,29	-4,03	2,88
	kumpis be kaulo	1 kg	5,40	5,68	5,64	-0,70	4,44
	sprandinė be kaulo	1 kg	6,95	7,49	7,50	0,13	7,91
Jautiena	nugarinė be kaulo	1 kg	6,82	7,18	7,17	-0,14	5,13
	kumpis be kaulo	1 kg	11,56	11,50	12,10	5,22	4,67
	nugarinė be kaulo	1 kg	13,55	15,92	16,12	1,26	18,97
Veršiena	kumpis be kaulo	1 kg	18,23	17,70	17,60	-0,56	-3,46
	nugarinė be kaulo	1 kg	20,28	20,83	20,54	-1,39	1,28
Vištiena	išdarinėta, nepadalinata į gabalus	1 kg	5,79	5,52	5,63	1,99	-2,76
Kalakutiena	krūtinėlės	1 kg	9,20	8,66	9,33	7,74	1,41
Vištų kiaušiniai	neženklinti, neregistruotų vištų augintojų	10 vnt.	2,70	2,70	2,59	-4,07	-4,07
Sūdytos silkės	neišdarinėtos, su galvomis	1 kg	4,45	4,72	4,79	1,48	7,64
Silkių filė	su oda, sūryme	1 kg	6,58	6,68	6,97	4,34	5,93
Jūrinės lydekos	užšaldytos, be galvų	1 kg	5,02	5,24	5,12	-2,29	1,99
Menkės filė	užšaldyta	1 kg	-	8,54	8,75	2,46	-
Karpiai	paskersti	1 kg	7,06	8,45	7,80	-7,69	10,48
Karosai	atšaldyti, išdarinėti, su galvomis	1 kg	-	3,23	3,80	17,65	-
Karšiai	atšaldyti, išdarinėti, su galvomis	1 kg	2,76	3,87	4,95	27,91	79,35
Stintos	atšaldytos, neišdarinėtos, su galvomis	1 kg	-	7,36	6,83	-7,20	-
Medus	natūralus	1 kg	6,03	5,79	5,89	1,73	-2,32
Bulvės	lietuviškos, seno derliaus, vidutinio dydžio	1 kg	0,71	0,66	0,62	-6,06	-12,68
	importuotos, naujo derliaus, vidutinio dydžio	1 kg	1,50	1,60	1,67	4,37	11,33
Burokėliai	lietuviški	1 kg	0,85	0,81	0,84	3,70	-1,18
Morkos	lietuviškos, seno derliaus, neplautos	1 kg	1,03	1,03	1,04	0,97	0,97
Baltagūžiai kopūstai	lietuviški, seno derliaus	1 kg	0,84	0,78	0,72	-7,69	-14,29
	importuoti, naujo derliaus	1 kg	2,11	2,28	1,91	-16,23	-9,48
Žiediniai kopūstai	rauginti	1 kg	2,26	2,34	2,32	-0,85	2,65
	importuoti	1 kg	3,17	2,95	3,06	3,73	-3,47
Agurkai	trumpavaisiai, lietuviški	1 kg	3,65	4,16	4,12	-0,96	12,88
	trumpavaisiai, importuoti	1 kg	3,49	3,68	3,37	-8,42	-3,44
	ilgavaisiai, importuoti	1 kg	2,66	3,13	2,95	-5,75	10,90
Pomidorai	importuoti, vidutinio dydžio	1 kg	3,97	3,88	3,73	-3,87	-6,05
Svogūnai	lietuviški, vidutinio dydžio	1 kg	1,40	1,04	1,05	0,96	-25,00
Česnakai	lietuviški, vidutinio dydžio	1 kg	5,89	6,52	6,82	4,60	15,79
Obuoliai	lietuviški, vidutinio dydžio	1 kg	1,04	1,14	1,11	-2,63	6,73
	importuoti, vidutinio dydžio	1 kg	1,09	1,25	1,28	2,40	17,43

\* lyginant 2024 m. gegužės mėn. su balandžio mėn.; \*\* lyginant 2024 m. gegužės mėn. su 2023 m. gegužės mėn.

Maisto produktų aprašas: geriamasis pienas – pilstomas arba plastikiniame butelyje; grietinė – supakuota arba nesupakuota; sviestas – supakuotas arba nesupakuotas; varškė, varškės sūris – supakuota arba nesupakuota; švieži, rūkyti lašiniai – kiaušienos, sveriami, nesupakuoti; kiaušiena – šviežia, atšaldyta, sveriami, nesupakuota; jautiena – šviežia, atšaldyta, sveriami, nesupakuota; veršiena – šviežia, atšaldyta, sveriami, nesupakuota; vištiena, antiena – šviežia, nesupakuota; kalakutienos krūtinėlė – šviežia, nesupakuota; kiaušiniai – rudi, neženklinti, neregistruotų vištų augintojų; sūdytos silkės, silkių filė – nesupakuota; jūrinės lydekos, menkės filė, atlantinės lašišos, karosai, karšiai, karpiai, menkės, sterka, strimėlės, stintos – nesupakuoti; medus – plastikiniame arba stikliniame indelyje; bulvės, morkos, burkėliai, baltagūžiai ir žiediniai kopūstai, trumpavaisiai ir ilgavaisiai agurkai, pomidorai, svogūnai, česnakai – nesupakuota; obuoliai – bet kokios veislės, nesupakuoti.

Pastabos: kainos turgavietėse registruojamos einamojo mėnesio pirmąjį ir antrąjį savaitgalį (šeštadienį); turgavietėje registruojama pirminė, pardavėjo prašoma kaina (be nuolaidų).

Šaltinis ŽŪDC (LŽŪMPRIŠ)



**Žemės ūkio ir maisto produktų vidutinės kainos Lietuvos mobiliuose turgavietėse  
2023–2024 m. gegužės mėn. mėn. pradžioje, EUR/mat. vnt.**

Produktas		Matavimo vienetas	2023	2024		Pokytis, %	
			gegužė	balandis	gegužė	mėnesio*	metų**
Geriamasis pienas	karvių, natūralaus riebumo, šviežias	1 l	1,27	1,27	1,39	9,45	9,45
Grietinė	natūralaus riebumo	1 l	5,00	6,03	6,03	0,00	20,60
Sviestas	be augalinės kilmės riebalų	1 kg	12,63	11,85	12,63	6,58	0,00
Varškė	natūralaus riebumo	1 kg	5,24	5,80	5,72	-1,38	9,16
Varškės sūris	karvių pieno, natūralaus riebumo	1 kg	7,34	6,44	6,65	3,26	-9,40
Kiauliena	rūkyti lašiniai	1 kg	8,85	9,55	9,25	-3,14	4,52
Vištiena	išdarinėta, nepadalinata į gabalus	1 kg	5,93	6,23	5,77	-7,38	-2,70
Kalakutiena	krūtinėlės	1 kg	11,06	9,46	9,55	0,95	-13,65
Vištų kiaušiniai	neženklinti, neregistruotų vištų augintojų	10 vnt.	2,99	2,91	2,96	1,72	-1,00
Medus	natūralus	1 kg	6,57	5,83	6,25	7,20	-4,87
Duona	tamsi, be priedų	1 kg	4,61	5,02	4,97	-1,00	7,81
	šviesi, be priedų	1 kg	4,69	4,98	4,93	-1,00	5,12
Bulvės	seno derliaus	1 kg	0,81	0,78	0,73	-6,41	-9,88
Morkos	neplautos, seno derliaus	1 kg	1,20	1,19	1,17	-1,68	-2,50
Kopūstai	baltagūžiai, seno derliaus	1 kg	0,88	0,90	0,87	-3,33	-1,14
	baltagūžiai, rauginti	1 kg	2,45	2,56	2,50	-2,34	2,04
Agurkai	trumpavaisiai	1 kg	4,99	5,19	5,07	-2,31	1,60
Burokėliai	vidutinio dydžio	1 kg	1,08	0,96	1,07	11,46	-0,93
Svogūnai	vidutinio dydžio	1 kg	1,67	1,23	1,22	-0,81	-26,95
Obuoliai		1 kg	1,31	1,19	1,34	12,61	2,29

\* lyginant 2024 m. gegužės mėn. su balandžio mėn.

\*\* lyginant 2024 m. gegužės mėn. su 2023 m. gegužės mėn.

Maisto produktų aprašas: geriamasis pienas – pilstomas arba plastikiniame butelyje; grietinė – supakuota arba nesupakuota; sviestas – supakuotas arba nesupakuotas; varškė, varškės sūris – supakuota arba nesupakuota; rūkyti lašiniai – kiaulienos, sveriami, nesupakuoti; kiauliena – šviežia, atšaldyta, sveriamą, nesupakuota; vištiena, antiena, triušiena – šviežia, atšaldyta, nesupakuota; kalakutienos krūtinėlė – šviežia, atšaldyta, nesupakuota; medus – plastikiniame arba stikliniame indelyje; duona – sveriamą, nesupakuota; bulvės, morkos, baltagūžiai kopūstai, agurkai, pomidorai, svogūnai, česnakai – nesupakuoti; obuoliai – bet kokios veislės, nesupakuoti.

Pastabos: kainos turgavietėse registruojamos einamojo mėnesio pirmąjį ir antrąjį savaitgalį (šeštadienį); turgavietėje registruojama pirminė, pardavėjo prašoma kaina (be nuolaidų).

Šaltinis ŽŪDC (LŽŪMPRIŠ)

**Ūkinių gyvūnų ir javų vidutinės kainos Lietuvos turgavietėse  
2023–2024 m. gegužės mėn. mėn. pradžioje, EUR/mat. vnt.**

Produktas		Matavimo vienetas	2023	2024		Pokytis, %	
			gegužė	balandis	gegužė	mėnesio*	metų**
Galvijai	prieauglis iki 8 mėn. (imtinai)	1 vnt.	154,67	133,33	150,00	12,50	-3,02
	telyčios nuo 8 mėn. iki apsisveršavimo	1 vnt.	1 043,33	791,67	806,25	1,84	-22,72
	karvės nuo 8 mėn. bent kartą apsisveršavusios	1 vnt.	1 230,56	1 033,33	830,67	-19,61	-32,50
Paršeliai	iki 3 mėn.	1 vnt.	139,75	128,75	128,75	0,00	-7,87
Kiaulės	nuo 8 mėn.	1 vnt.	502,33	519,44	469,11	-9,69	-6,61
Ožiai		1 vnt.	128,33	133,67	113,75	-14,90	-11,36
Ožkos	ožkingos, ožkavedės	1 vnt.	70,36	78,81	96,95	23,02	37,79
	ožkų prieauglis, 2–18 mėn.	1 vnt.	47,86	38,45	50,48	31,29	5,47
Avinai		1 vnt.	219,72	239,05	235,95	-1,30	7,39
Avys	ėringos, ėriavedės	1 vnt.	172,36	133,33	126,39	-5,21	-26,67
Ėriukai	avių prieauglis, 2–18 mėn.	1 vnt.	83,57	98,95	98,88	-0,07	18,32
Triušiai (mėsiniai)	1–2 mėn.	1 vnt.	11,33	12,07	11,19	-7,29	-1,24
	3–4 mėn.	1 vnt.	20,00	18,00	20,00	11,11	0,00
Vištos ir gaidžiai	nuo 3 mėn.	1 vnt.	8,45	9,38	8,91	-5,01	5,44
Kviečiai		50 kg	17,58	13,78	13,83	0,36	-21,33
Miežiai	maistiniai arba pašariniai 40–50 kg maišuose	50 kg	16,73	13,21	13,10	-0,83	-21,70
		50 kg	15,33	13,40	10,83	-19,18	-29,35

\* lyginant 2024 m. gegužės mėn. su balandžio mėn.

\*\* lyginant 2024 m. gegužės mėn. su 2023 m. gegužės mėn.

Pastabos: kainos registruojamos einamojo mėnesio pirmąjį ir antrąjį savaitgalį (šeštadienį). Turgavietėje registruojama pirminė, pardavėjo prašoma kaina (be nuolaidų).

Šaltinis ŽŪDC (LŽŪMPRIŠ)



**Pieno produktų vidutinės mažmeninės kainos Lietuvos didžiųjų prekybos tinklų (DPT) parduotuvėse\*  
2023–2024 m. 21 sav. (2023 05 26–2024 05 24)**

Produktas				Matavimo vnt.	Vidutinė svertinė kaina, EUR/mat. vnt.				Pokytis, %				
						2023		2024		savaitės savaitės **	mėnesio mėnesio ***	metų metų ****	
						21 sav.	17 sav.	20 sav.	21 sav.				
Geriamasis pienas	pasterizuotas, be priedų (kvapiųjų medžiagų, Ca, vitaminų ir pan.), 0,9–1 l pakuotėje	2,5 % riebumo	tetrapake		1 l	be akcijų	1,53	1,48	1,47	1,47	0,00	-0,68	-3,92
					akcinė	-	1,19	1,18	-	-	-	-	
	DPT privačių prekių ženklų		1 l	be akcijų	1,32	1,19	1,19	1,19	0,00	0,00	-9,85		
			akcinė	1,60	1,61	1,61	1,60	-0,62	-0,62	0,00			
Kefyras	2,5 % riebumo, 0,9–1 kg pakuotėje		tetrapake		1 l	be akcijų	1,60	1,61	1,61	1,60	-0,62	-0,62	0,00
					akcinė	1,27	1,29	1,36	1,32	-2,94	2,33	3,94	
	DPT privačių prekių ženklų		1 l	be akcijų	1,39	1,29	1,29	1,29	0,00	0,00	-7,19		
			akcinė	1,76	1,68	1,67	1,67	0,00	-0,60	-5,11			
Grietinė	30 % riebumo		330–500 g polistireno indelyje		1 kg	be akcijų	6,68	6,84	6,82	6,82	0,00	-0,29	2,10
					akcinė	5,14	4,52	4,69	5,02	7,04	11,06	-2,33	
	DPT privačių prekių ženklų		1 kg	be akcijų	4,30	4,03	4,01	4,01	0,00	-0,50	-6,74		
			akcinė	4,80	4,39	4,40	4,40	0,00	0,23	-8,33			
Varškės sūris	be priedų (džiiovintų vaisių ir kt.)	22 % riebumo	supakuotas		1 kg	be akcijų	14,29	15,27	15,29	15,34	0,33	0,46	7,35
					akcinė	7,90	7,23	7,34	7,34	0,00	1,52	-7,09	
	DPT privačių prekių ženklų		1 kg	be akcijų	11,89	8,71	8,71	8,71	0,00	0,00	-26,75		
			akcinė	6,75	6,64	6,64	6,64	0,00	0,00	-1,63			
Jogurtas	natūralus	išskyrus geriamąjį dietinį	200–380 g polistireno indelyje		1 kg	be akcijų	4,02	4,03	4,03	4,03	0,00	0,00	0,25
					akcinė	2,06	2,06	2,06	2,06	0,00	0,00	0,00	
	DPT privačių prekių ženklų		1 kg	be akcijų	4,63	4,69	4,69	4,69	0,00	0,00	1,30		
			akcinė	2,76	3,02	3,02	3,02	0,00	0,00	9,42			
Sviestas	82 % riebumo	170–200 g pergamentiniame arba laminuotame popieriuje			1 kg	be akcijų	15,00	14,10	14,07	14,04	-0,21	-0,43	-6,40
					akcinė	9,05	8,54	9,83	9,26	-5,80	8,43	2,32	
	DPT privačių prekių ženklų		1 kg	be akcijų	9,75	9,09	9,27	9,27	0,00	1,98	-4,92		
			akcinė	7,13	7,70	7,73	7,95	2,85	3,25	11,50			

lentelės tęsinys 30 psl.



Produktas				Matavimo vnt.		Vidutinė svertinė kaina, EUR/mat. vnt.				Pokytis, %		
						2023		2024		savaitės savaitės **	mėnesio ***	metų ****
						21 sav.	17 sav.	20 sav.	21 sav.			
Tepusis riebalų mišinys	ne daugiau kaip 15 % augalinių riebalų	170–200 g pergamentiniame arba laminuotame popieriuje		1 kg	be akcijų	12,74	12,70	12,70	12,70	0,00	0,00	-0,31
					akcinė	8,95	9,39	-	9,48	-	0,96	5,92
Varškė	be priedų	9 % riebumo	180–200 g laminuotame popieriuje arba plastikiniame maišelyje	1 kg	be akcijų	7,02	6,81	6,81	6,81	0,00	0,00	-2,99
					akcinė	5,37	-	-	4,73	-	-	-11,92
				DPT privačių prekių ženklų	1 kg	be akcijų	4,84	4,79	4,79	4,79	0,00	0,00
		liesa	1 kg	be akcijų	6,02	6,10	6,11	6,11	0,00	0,16	1,50	
				akcinė	4,75	-	-	4,42	-	-	-6,95	
			DPT privačių prekių ženklų	1 kg	be akcijų	4,10	4,08	4,08	4,08	0,00	0,00	-0,49
Fermen- tinis sūris	Gouda, nesupjaustytas riekelėmis	supakuotas	1 kg	be akcijų	11,28	11,44	11,41	11,44	0,26	0,00	1,42	
				akcinė	8,67	10,95	-	6,95	-	-36,53	-19,84	
			DPT privačių prekių ženklų	1 kg	be akcijų	9,51	8,37	8,38	8,39	0,12	0,24	-11,78
	Kietasis, nesupjaustytas riekelėmis	supakuotas	1 kg	be akcijų	19,24	19,05	19,05	19,05	0,00	0,00	-0,99	
				akcinė	8,45	7,95	-	8,00	-	0,63	-5,33	
			DPT privačių prekių ženklų	1 kg	be akcijų	11,83	11,97	11,93	11,93	0,00	-0,33	0,85
Tilsit, nesupjaustytas riekelėmis	supakuotas	1 kg	be akcijų	8,88	8,07	8,10	8,10	0,00	0,37	-8,78		
			akcinė	9,31	6,16	6,14	6,59	7,33	6,98	-29,22		

**Mėsos produktų vidutinės mažmeninės kainos Lietuvos didžiųjų prekybos tinklų (DPT) parduotuvėse\* 2023–2024 m. 21 sav. (2023 05 26–2024 05 24)**

Produktas				Matavimo vnt.		Vidutinė svertinė kaina, EUR/mat. vnt.				Pokytis, %		
						2023		2024		savaitės savaitės **	mėnesio ***	metų ****
						21 sav.	17 sav.	20 sav.	21 sav.			
Kiauliena	šviežia, atšaldyta	kumpis su kaulu	supakuota arba nesupakuota	1 kg	be akcijų	4,11	3,97	3,99	3,99	0,00	0,50	-2,92
					akcinė	4,69	4,47	4,47	4,47	0,00	0,00	-4,69
				akcinė	4,73	3,49	-	-	-	-	-	-
		kumpis be kaulo	supakuota arba nesupakuota	1 kg	be akcijų	6,25	6,23	6,23	6,23	0,00	0,00	-0,32
					akcinė	6,36	6,33	6,33	6,33	0,00	0,00	-0,47
				DPT privačių prekių ženklų	1 kg	be akcijų	5,15	5,05	5,07	5,07	0,00	0,40
sprandinė be kaulo	supakuota arba nesupakuota	1 kg	be akcijų	4,53	4,69	4,69	4,69	0,00	0,00	3,53		
			akcinė	9,99	9,98	10,01	10,01	0,00	0,30	0,20		
		DPT privačių prekių ženklų	1 kg	be akcijų	11,42	12,08	12,08	12,08	0,00	0,00	5,78	
nugarinė be kaulo	supakuota arba nesupakuota	1 kg	be akcijų	8,72	8,88	8,88	8,89	0,11	0,11	1,95		
			akcinė	6,89	7,45	-	6,99	-	-6,17	1,45		
		DPT privačių prekių ženklų	1 kg	be akcijų	4,95	6,17	6,23	6,25	0,32	1,30	26,26	
Dešra	kiaulienos ir (arba) jautienos, ir (arba) vištienos, aukščiausios rūšies	virtos dešrelės	supakuotos	1 kg	be akcijų	8,27	8,19	8,14	8,18	0,49	-0,12	-1,09
					akcinė	5,99	-	7,88	7,98	1,27	-	33,22
				DPT privačių prekių ženklų	1 kg	be akcijų	3,62	4,02	4,07	4,08	0,25	1,49
		virtos dešros	supakuotos	1 kg	be akcijų	2,57	3,43	-	-	-	-	-
					akcinė	19,49	20,28	20,28	20,28	0,00	0,00	4,05
				DPT privačių prekių ženklų	1 kg	be akcijų	15,80	14,31	13,02	13,77	5,76	-3,77
šaltai rūkyta	supakuota	1 kg	be akcijų	12,12	11,96	12,06	12,06	0,00	0,84	-0,50		
			akcinė	12,81	13,13	13,16	13,16	0,00	0,23	2,73		
		DPT privačių prekių ženklų	1 kg	be akcijų	7,38	6,19	8,36	8,90	6,46	43,78	20,60	
karštai rūkyta	supakuota	1 kg	be akcijų	5,79	4,85	4,86	4,86	0,00	0,21	-16,06		
			akcinė	10,37	10,04	9,67	9,67	0,00	-3,69	-6,75		
		DPT privačių prekių ženklų	1 kg	be akcijų	13,78	14,12	14,24	14,24	0,00	0,85	3,34	
Mėsos konservai	troškinta kiauliena	230–325 g skardinėje pakuotėje	1 kg	be akcijų	10,37	10,04	9,67	9,67	0,00	-3,69	-6,75	
				akcinė	13,78	14,12	14,24	14,24	0,00	0,85	3,34	
Mėsos konservai	troškinta jautiena	230–325 g skardinėje pakuotėje	1 kg	be akcijų	10,37	10,04	9,67	9,67	0,00	-3,69	-6,75	
				akcinė	13,78	14,12	14,24	14,24	0,00	0,85	3,34	



**Grūdų produktų vidutinės mažmeninės kainos Lietuvos didžiųjų prekybos tinklų (DPT) parduotuvėse\*  
2023–2024 m.21 sav. (2023 05 26–2024 05 24)**

Produktas			Matavim- mo vnt.		Vidutinė svertinė kaina, EUR/mat. vnt.				Pokytis, %						
					2023		2024		savaitės **	mėnesio ***	metų ****				
					21 sav.	17 sav.	20 sav.	21 sav.							
Kvietiniai miltai	ekstra rūšies (405 B–F)	0,9–1 kg popierinėje pakuotėje		1 kg	be akcijų	1,76	1,55	1,55	1,55	0,00	0,00	-11,93			
					akcinė	1,19	1,06	-	-	-	-	-			
			DPT privačių prekės ženklų	1 kg	be akcijų	1,39	1,22	1,22	1,22	0,00	0,00	-12,23			
		1,75–2,2 kg popierinėje pakuotėje		1 kg	be akcijų	1,61	1,35	1,35	1,35	0,00	0,00	-16,15			
					akcinė	1,02	0,90	-	-	-	-	-			
			DPT privačių prekės ženklų	1 kg	be akcijų	1,02	0,94	0,94	0,94	0,00	0,00	-7,84			
	aukščiausios rūšies (550 B–F)	0,9–1 kg popierinėje pakuotėje		1 kg	be akcijų	1,27	1,20	1,21	1,21	0,00	0,83	-4,72			
					DPT privačių prekės ženklų	1 kg	be akcijų	0,79	0,87	0,85	0,85	0,00	-2,30	7,59	
		1,75–2,2 kg popierinėje pakuotėje		1 kg	be akcijų	1,14	1,06	1,06	1,06	0,00	0,00	-7,02			
						akcinė	-	0,72	0,60	0,63	5,00	-12,50	-		
			DPT privačių prekės ženklų	1 kg	be akcijų	0,77	0,75	0,75	0,75	0,00	0,00	-2,60			
Duona	tamsi	be specialių priedų (džiovintų vaisių, riešutų ir kt.)	popierinėje arba plastikinėje pakuotėje	1 kg	be akcijų	3,29	2,91	2,91	2,90	-0,34	-0,34	-11,85			
						akcinė	2,28	1,35	1,97	1,97	0,00	45,93	-13,60		
				DPT privačių prekės ženklų	1 kg	be akcijų	2,22	1,50	1,52	1,51	-0,66	0,67	-31,98		
	šviesi			1 kg	be akcijų	2,45	2,35	2,38	2,38	0,00	1,28	-2,86			
						akcinė	2,01	1,63	1,62	1,58	-2,47	-3,07	-21,39		
				DPT privačių prekės ženklų	1 kg	be akcijų	2,22	1,76	1,82	1,81	-0,55	2,84	-18,47		
	batonas			1 kg	be akcijų	2,94	2,85	2,84	2,84	0,00	-0,35	-3,40			
						akcinė	2,45	2,17	2,24	2,38	6,25	9,68	-2,86		
				DPT privačių prekės ženklų	1 kg	be akcijų	1,62	1,34	1,35	1,35	0,00	0,75	-16,67		
	Ryžiai			be specialių priedų, plikyti	popierinėje arba plastikinėje pakuotėje		1 kg	be akcijų	2,96	3,04	3,00	3,00	0,00	-1,32	1,35
									DPT privačių prekės ženklų	1 kg	be akcijų	1,78	1,94	1,95	1,95
	Makaronai			spagečiai, plonieji, forminiai ir kt.	plastikinėje pakuotėje		1 kg	be akcijų	2,30	1,99	1,99	1,99	0,00	0,00	-13,48
		DPT privačių prekės ženklų	1 kg					be akcijų	1,47	1,37	1,46	1,47	0,68	7,30	0,00
Grikių kruopos	neskaldytos	popierinėje arba plastikinėje pakuotėje		1 kg	be akcijų	4,72	3,63	3,62	3,61	-0,28	-0,55	-23,52			
						akcinė	2,52	2,14	1,93	1,93	0,00	-9,81	-23,41		
	DPT privačių prekės ženklų		1 kg	be akcijų	3,33	2,31	2,32	2,32	0,00	0,43	-30,33				
				akcinė	3,15	-	-	1,78	-	-	-43,49				
Manų kruopos			1 kg	be akcijų	1,79	1,58	1,58	1,58	0,00	0,00	-11,73				
					DPT privačių prekės ženklų	1 kg	be akcijų	1,04	0,79	0,78	0,78	0,00	-1,27	-25,00	
Avižiniai dribsniai			1 kg	be akcijų	1,96	2,02	2,01	2,01	0,00	-0,50	2,55				
					DPT privačių prekės ženklų	1 kg	be akcijų	1,41	1,29	1,29	1,29	0,00	0,00	-8,51	
Miežinės kruopos			1 kg	be akcijų	1,73	1,29	1,29	1,29	0,00	0,00	-25,43				
					DPT privačių prekės ženklų	1 kg	be akcijų	0,86	0,81	0,81	0,81	0,00	0,00	-5,81	
Perlinės kruopos			1 kg	be akcijų	1,71	1,17	1,17	1,17	0,00	0,00	-31,58				
					DPT privačių prekės ženklų	1 kg	be akcijų	0,90	0,84	0,84	0,84	0,00	0,00	-6,67	
Skaldyti žirniai		1 kg	be akcijų	1,89	1,56	1,56	1,56	0,00	0,00	-17,46					
				DPT privačių prekės ženklų	1 kg	be akcijų	1,20	0,74	0,74	0,74	0,00	0,00	-38,33		



**Bulvių, daržovių ir vaisių vidutinės mažmeninės kainos Lietuvos didžiųjų prekybos tinklų parduotuvėse\***  
**2023–2024 m. 21 sav. (2023 05 26–2024 05 24)**

Produktas				Matavimo vnt.		Vidutinė svertinė kaina, EUR/mat. vnt.				Pokytis, %				
						2023	2024			savaitės **	mėnesio ***	metų ****		
						21 sav.	17 sav.	20 sav.	21 sav.					
Bulvės	lietuviškos	visų klasių	supakuotos	1 kg	be akcijų	0,73	0,70	0,83	0,85	2,41	21,43	16,44		
			nesupakuotos	1 kg	be akcijų	0,62	0,78	0,79	0,80	1,27	2,56	29,03		
	importuotos, naujo derliaus		supakuotos	1 kg	be akcijų	-	1,28	1,17	1,26	7,69	-1,56	-		
			nesupakuotos	1 kg	be akcijų	1,59	1,79	1,26	1,33	5,56	-25,70	-16,35		
					<i>akcinė</i>	-	0,97	1,13	-	-	-			
Burokėliai	lietuviški	visų klasių	supakuoti arba nesupakuoti	1 kg	be akcijų	0,62	0,69	0,74	0,74	0,00	7,25	19,35		
					<i>akcinė</i>	0,39	0,36	-	-	-	-	-		
	virtti		vakuuminėje pakuotėje	1 kg	be akcijų	1,40	1,42	1,42	1,42	0,00	0,00	1,43		
Morkos	nacionalinės kokybės		supakuotos	1 kg	be akcijų	-	1,37	1,43	1,46	2,10	6,57	-		
	lietuviškos	visų klasių	nesupakuotos	1 kg	be akcijų	1,22	0,82	0,96	1,01	5,21	23,17	-17,21		
					<i>akcinė</i>	-	0,65	-	-	-	-	-		
	importuotos, naujo derliaus		supakuotos	1 kg	be akcijų	1,97	1,83	1,95	1,94	-0,51	6,01	-1,52		
Baltagūžiai kopūstai	lietuviški	visų klasių	nesupakuoti	1 kg	be akcijų	0,91	0,93	0,91	0,92	1,10	-1,08	1,10		
					<i>akcinė</i>	-	0,85	0,85	-	-	-	-		
	importuoti, naujo derliaus			1 kg	be akcijų	1,86	1,91	1,78	1,78	0,00	-6,81	-4,30		
				<i>akcinė</i>	1,44	1,31	0,98	0,93	-5,10	-29,01	-35,42			
	rauginti	supakuoti	1 kg	be akcijų	2,02	2,02	2,02	2,02	0,00	0,00	0,00			
Trumpavaisiai agurkai	lietuviški	visų klasių		1 kg	be akcijų	4,25	4,74	4,51	4,70	4,21	-0,84	10,59		
					<i>akcinė</i>	2,72	3,29	3,19	2,89	-9,40	-12,16	6,25		
Pomidorai	lietuviški			visų klasių	nesupakuoti	1 kg	be akcijų	3,86	3,98	3,81	3,79	-0,52	-4,77	-1,81
							<i>akcinė</i>	2,64	2,27	2,60	2,18	-16,15	-3,96	-17,42
importuoti	1 kg	be akcijų	2,50			2,08	1,87	1,69	-9,63	-18,75	-32,40			
	<i>akcinė</i>	-	2,02			-	-	-	-	-				
Paprikos	raudonosios			1 kg	be akcijų	4,63	3,56	3,65	3,83	4,93	7,58	-17,28		
					<i>akcinė</i>	3,68	-	-	3,28	-	-	-10,87		
Svogūnai, geltonieji	lietuviški			visų klasių	nesupakuoti	1 kg	be akcijų	1,34	0,76	0,76	0,76	0,00	0,00	-43,28
							<i>akcinė</i>	1,01	0,67	0,31	0,35	12,90	-47,76	-65,35
	importuoti	1 kg	be akcijų			1,24	0,73	0,72	0,72	0,00	-1,37	-41,94		
		<i>akcinė</i>	-			0,63	0,44	-	-	-	-			
Česnakai	lietuviški	visų klasių	supakuoti	1 kg	be akcijų	11,73	11,73	11,73	11,73	0,00	0,00	0,00		
			importuoti	nesupakuoti	1 kg	be akcijų	3,06	4,55	4,59	4,59	0,00	0,88	50,00	
Obuoliai	nacionalinės kokybės		supakuoti	1 kg	be akcijų	1,31	1,52	1,53	1,52	-0,65	0,00	16,03		
	lietuviški		visų klasių	supakuoti arba nesupakuoti	1 kg	be akcijų	1,01	1,52	1,32	1,31	-0,76	-13,82	29,70	
		<i>Jonagold</i>		1 kg	be akcijų	0,88	1,11	1,10	1,17	6,36	5,41	32,95		
	<i>Golden</i>	1 kg		be akcijų	1,62	2,17	2,25	2,24	-0,44	3,23	38,27			
<i>akcinė</i>		-		1,36	1,39	1,51	8,63	11,03	-					
Bananai		visų klasių	nesupakuoti	1 kg	be akcijų	1,77	1,37	1,36	1,37	0,74	0,00	-22,60		
					<i>akcinė</i>	1,13	-	1,16	1,16	0,00	-	2,65		





**Paukštienos produktų ir kiaušinių vidutinės mažmeninės kainos Lietuvos didžiųjų prekybos tinklų (DPT) parduotuvėse\* 2023–2024 m. 21 sav. (2023 05 26–2024 05 24)**

Produktas				Matavim mo vnt.	Vidutinė svėrinė kaina, EUR/mat. vnt.				Pokytis, %		
					2023		2024		savaitės **	mėnesio ***	metų ****
					21 sav.	17 sav.	20 sav.	21 sav.			
Vištienos ketvirčiai	nacionalinės kokybės	supakuoti arba nesupakuoti	1 kg	be akcijų	-	3,99	3,99	3,99	0,00	0,00	-
	atvėsinti		1 kg	be akcijų	2,61	2,36	2,29	2,30	0,44	-2,54	-11,88
Viščiukas ar viščiukas broileris	nacionalinės kokybės	supakuotas arba nesupakuotas	1 kg	be akcijų	-	5,49	5,49	5,49	0,00	0,00	-
	atvėsintas, nesukapotas		1 kg	be akcijų	3,98	3,19	3,14	3,14	0,00	-1,57	-21,11
Kalakutienos krūtinėlės	šviežios	supakuotos arba nesupakuotos	1 kg	be akcijų	10,16	10,20	10,20	10,20	0,00	0,00	0,39
Vištienos konservai	70 proc.	skardinėje pakuotėje	1 kg	be akcijų	9,15	9,10	9,10	9,10	0,00	0,00	-0,55
Narvuose laikomų vištų kiaušiniai	L kategorija	įpakuoti į popierines arba plastikines pakuotes	10 vnt.	be akcijų	2,65	2,44	2,44	2,44	0,00	0,00	-7,92
				akcinė	1,99	1,87	1,89	1,87	-1,06	0,00	-6,03
	10 vnt.		be akcijų	2,18	2,08	2,08	2,08	0,00	0,00	-4,59	
			akcinė	-	1,74	1,77	1,76	-0,56	1,15	-	
	10 vnt.		be akcijų	1,99	1,85	1,86	1,86	0,00	0,54	-6,53	
			akcinė	-	1,59	1,59	1,59	0,00	0,00	-	
10 vnt.	be akcijų	1,91	1,82	1,79	1,79	0,00	-1,65	-6,28			
	akcinė	-	1,56	1,59	1,59	0,00	1,92	-			

**Žuvų produktų vidutinės mažmeninės kainos Lietuvos didžiųjų prekybos tinklų parduotuvėse\* 2023–2024 m. 21 sav. (2023 05 26–2024 05 24)**

Produktas				Matavim mo vnt.	Vidutinė svėrinė kaina, EUR/mat. vnt.				Pokytis, %		
					2023		2024		savaitės **	mėnesio ***	metų ****
					21 sav.	17 sav.	20 sav.	21 sav.			
Jūrinės lydekos	užšaldytos, be galvų	plastikiniame maišelyje	1 kg	be akcijų	6,00	5,74	5,74	5,74	0,00	0,00	-4,33
Atlantinės lašišos	šviežios su galvomis, nuo 1 iki 3 kg	nesupakuotos	1 kg	be akcijų	13,85	13,48	14,02	14,02	0,00	4,01	1,23
				akcinė	8,75	9,25	-	-	-	-	-
Menkės filė	užšaldyta	plastikiniame maišelyje	1 kg	be akcijų	8,47	8,49	8,49	8,49	0,00	0,00	0,24
Strimelės	šviežios, neišdarinėtos	nesupakuotos	1 kg	be akcijų	1,85	-	2,19	2,19	0,00	-	18,38
Karpiai	paskersti		1 kg	be akcijų	7,98	8,16	7,81	7,83	0,26	-4,04	-1,88
				akcinė	4,70	5,29	5,71	5,79	1,40	9,45	23,19
Sūdytos silkės	neišdarinėtos, su galvomis		1 kg	be akcijų	4,02	4,28	4,35	4,35	0,00	1,64	8,21
Silkės filė	natūrali, su oda, sūryme		1 kg	be akcijų	5,65	5,88	5,87	5,87	0,00	-0,17	3,89
Jūriniai ešeriai	karštai rūkyti		1 kg	be akcijų	7,74	9,03	8,77	8,82	0,57	-2,33	13,95
Skumbrės	šaltai rūkytos	supakuotos arba nesupakuotos	1 kg	be akcijų	6,33	6,56	6,65	6,65	0,00	1,37	5,06
Žuvų konservai aliejuje	šprotai	160–240 g skardinėje pakuotėje	1 kg	be akcijų	8,28	8,47	8,47	8,47	0,00	0,00	2,29
	skumbrės		1 kg	be akcijų	8,98	8,80	8,80	8,80	0,00	0,00	-2,00
Žuvų konservai pomidorų padaže	šprotai		1 kg	be akcijų	7,27	7,23	7,23	7,23	0,00	0,00	-0,55
	skumbrės		1 kg	be akcijų	9,08	8,74	8,74	8,74	0,00	0,00	-3,74

**Kitų maisto produktų vidutinės mažmeninės kainos Lietuvos didžiųjų prekybos tinklų (DPT) parduotuvėse\*  
2023–2024 m. 21 sav. (2023 05 26–2024 05 24)**

Produktas			Matavim- mo vnt.		Vidutinė svertinė kaina, EUR/mat. vnt.				Pokytis, %				
					2023		2024		savaitės savaitės **	mėnesio mėnesio ***	metų metų ****		
					21 sav.	17 sav.	20 sav.	21 sav.					
Cukrus	popierinėje arba plastikinėje pakuotėje		1 kg	be akcijų	1,44	1,25	1,24	1,23	-0,81	-1,60	-14,58		
				akcinė	0,99	0,95	0,99	0,94	-5,05	-1,05	-5,05		
				DPT privačių prekės ženklų	1 kg	be akcijų	1,10	0,95	0,94	0,94	0,00	-1,05	-14,55
Geriamasis vanduo	negazuotas, be priedų	1,5 l plastikiniame butelyje	1 l	be akcijų	0,49	0,50	0,50	0,50	0,00	0,00	2,04		
				akcinė	0,51	0,32	-	0,33	-	3,13	-35,29		
				DPT privačių prekės ženklų	1 l	be akcijų	0,24	0,24	0,23	0,23	0,00	-4,17	-4,17
Maistinis aliejus	rapsų	0,9–1 l plastikiniame butelyje	1 l	be akcijų	3,99	3,48	3,07	3,07	0,00	-11,78	-23,06		
				akcinė	2,96	-	2,05	-	-	-	-		
				DPT privačių prekės ženklų	1 l	be akcijų	2,61	2,15	2,13	2,13	0,00	-0,93	-18,39
				akcinė	-	0,89	-	-	-	-	-		
	saulėgrąžų		1 l	be akcijų	3,83	2,96	2,97	2,96	-0,34	0,00	-22,72		
		DPT privačių prekės ženklų	1 l	be akcijų	2,87	2,00	1,95	1,95	0,00	-2,50	-32,06		
Medus	natūralus	stikliniame indelyje	1 kg	be akcijų	8,72	8,76	8,76	8,76	0,00	0,00	0,46		
Druska	joduota	popierinėje arba plastikinėje pakuotėje	1 kg	be akcijų	0,61	0,60	0,60	0,60	0,00	0,00	-1,64		
	be priedų		1 kg	be akcijų	0,66	0,57	0,57	0,57	0,00	0,00	-13,64		

\* kainos registruojamos Vilniaus, Kauno, Klaipėdos, Panevėžio, Šiaulių, Alytaus ir Marijampolės miestų UAB „Lidl Lietuva“, UAB „Maxima LT“, UAB „Norfos mažmena“, UAB „IKI Lietuva“ ir UAB „Rimi Lietuva“ prekybos tinklų parduotuvėse.

\*\* lyginant 2024 m. 21 savaitę su 20 savaitę

\*\*\* lyginant 2024 m. 21 savaitę su 17 savaitę

\*\*\*\* lyginant 2024 m. 21 savaitę su 2023 m. 21 savaitę

Šaltinis ŽŪDC (LŽŪMPRIS)

### Šaltinių sutrumpinimai

AMA	– Agrarmarkt Austria, Austrija
AMI	– Agrarmarkt Informations, Vokietija
EK	– Europos Komisija
EKI	– Eesti Konjunkturiinstituut, Estija
EUROSTAT	– The Statistical Office of the European Communities
FAO	– Jungtinių Tautų maisto ir žemės ūkio organizacija
IGC	– International Grains Council, D. Britanija
LDAA	– Lietuvos daržovių augintojų asociacija
LVAEI	– Latvijas Valsts Agrarar Ekonomikas Instituts, Latvija
LŽŪKT	– Lietuvos žemės ūkio konsultavimo tarnyba
LŽŪMPRRA	– Lietuvos žemės ūkio ir maisto produktų rinkos reguliavimo agentūra
LŽŪMPRIS	– Lietuvos žemės ūkio ir maisto produktų rinkos informacinė sistema
METK	– Maaeluteadmuskus, Estija
NMA	– Nacionalinė mokėjimo agentūra
NŽT	– Nacionalinė žemės tarnyba
PPA–ATIS	– Pôdohospodárska platobná agentúra, Slovakija
SDAIS	– Supirkėjų duomenų apdorojimo informacinės sistemos
SZIF	– Státní zemědělský intervenční fond, Čekija
VDA	– Valstybės duomenų agentūra
VMVT	– Valstybinė maisto ir veterinarijos tarnyba
ZSRIR	– Zintegrowany System Rolniczej Informacji Rynkowej, Lenkija
ŽŪDC	– VĮ Žemės ūkio duomenų centras
ŽŪM	– Lietuvos Respublikos žemės ūkio ministerija
ŽŪR	– Žemės ūkio rūmai
USDA	– United States Department of Agriculture, JAV

Kopijavimas ar publikavimas viso leidinio ar jo dalies, be raštiško leidėjo sutikimo, yra draudžiamas