



Agro RINKA

ISSN 2351-5856

DVISAVAITINIS OFICIALUSIS INFORMACINIS STATISTINIS LEIDINYS

2024 m. balandžio 15 d.

Nr. 6 (442)

TURINYS



Grūdų ir rapsų rinka1-5



Cukraus rinka6



Kiaulienos, jautienos ir avienos rinka7-11



Paukštienos ir kiaušinių rinka.....12-14



Pieno ir pieno gaminių rinka15-22



Bulvių, daržovių ir vaisių rinka23-24



Ekologiškų produktų rinka25-27



Žemės rinka28



Maisto produktų mažmeninė rinka29-34

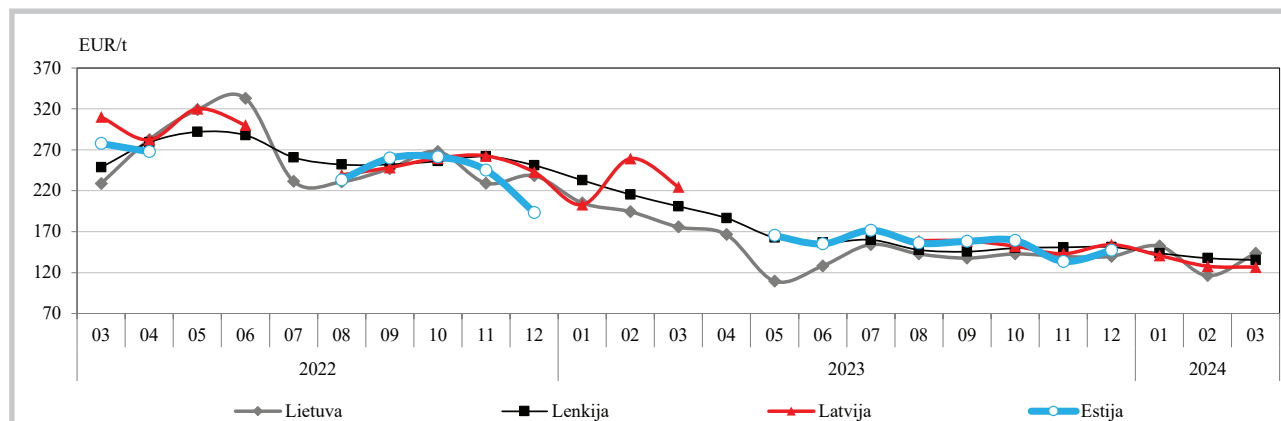
Grūdų, rapsų rinka

Lietuvoje 2024 m. balandžio pradžioje padidėjo kviečių ir rapsų supirkimo kainos. Lietuvos grūdų supirkimo įmonėse 2024 m. 14 savaitę (04 01–07) kviečiai buvo superkami vidutiniškai po 230,41 EUR/t – kaina buvo 13,95 proc. didesnė negu prieš savaitę (13 savaitę (03 25–31)), bet 9,02 proc. mažesnė negu prieš metus (2023 m. 14 savaitę (04 03–09)). Rapsų vidutinė supirkimo kaina 14 savaitę, palyginti su

kovo pabaigoje buvusia kaina, padidėjo 2,46 proc. (iki 435,39 EUR/t), bet buvo 9,48 proc. mažesnė negu prieš metus tuo pačiu laikotarpiu.

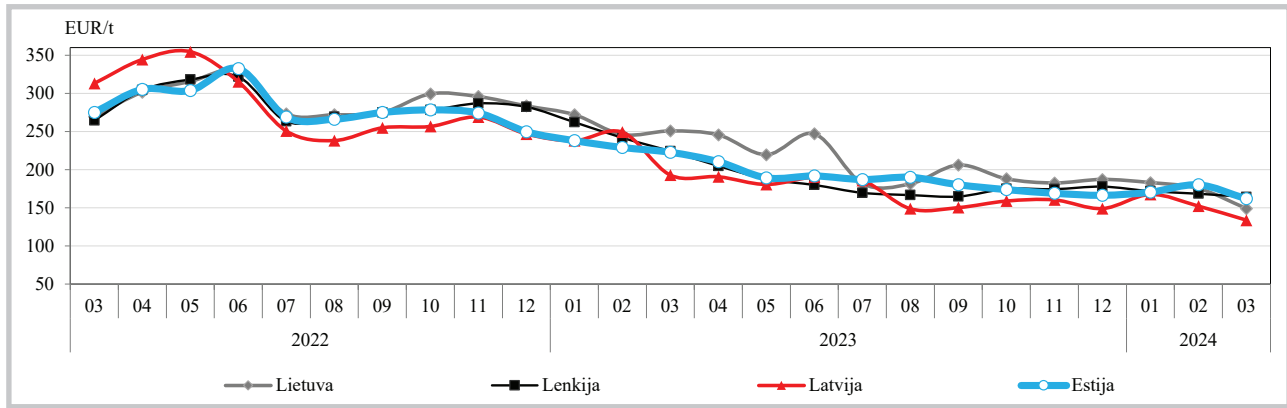
Pašariniai miežiai (II klasės) buvo superkami vidutiniškai po 144,42 EUR/t – atitinkamai 16,70 proc. ir 44,15 proc. mažesne kaina negu prieš savaitę ir metus buvusia kaina. Kvietrugių vidutinė supirkimo kaina 2024 m. 14 savaitę, palyginti su 13 savaitę, išliko panaši ir sudarė 164,17 EUR/t bei

Rugių kainos Lietuvoje, Lenkijoje, Latvijoje ir Estijoje 2022–2024 m., EUR/t*





Pašarinių miežių kainos Lietuvoje, Lenkijoje, Latvijoje ir Estijoje 2022–2024 m., EUR/t*



* kainos (EUR) pateiktos pagal atitinkamas datos ECB valiutų kursą

Šaltiniai ŽŪDC (ŽŪMPRIS), ZSRIR, LVAEI, EKI, METK

buvo 32,12 proc. mažesnė negu praėjusiais metais tuo pačiu metu.

USDA kovo mėn. padidino 2023–2024 m. kviečių, bet sumažino kitų grūdų derliaus prognozę pasaulyje. JAV Žemės ūkio departamento (toliau – USDA) 2024 m. kovo mėn. prognozės duomenimis, 2023–2024 m. kviečių derliaus prognozė pasaulyje, palyginti su vasario mėn. derliaus prognoze, padidinta 0,96 mln. t ir turėtų sudaryti 786,70 mln. t. Kviečių derliaus prognozė padidinta Australijoje, Rusijoje ir Argentinoje, bet sumažinta ES šalyse ir Serbijoje.

USDA duomenimis pasaulinio kviečių sunaudojimo 2023–2024 m. prognozė padidinta 1,46 mln. t ir turėtų sudaryti 798,98 mln. t. Kviečių

sunaudojimo prognozė padidinta dėl numatomo didesnio pašarinių kviečių sunaudojimo ES šalyse, Kazachstane ir Indonezijoje. Kviečių eksportas analizuojamu laikotarpiu pasaulyje turėtų padidėti 1,44 mln. t ir sudaryti 212,13 mln. t. Kviečių eksporto prognozė padidinta dėl numatomo didesnio Ukrainos, Australijos ir Turkijos kviečių eksporto. Kviečių importo prognozė pasaulyje taip pat padidinta 1,32 mln. t ir turėtų sudaryti 211,21 mln. t.

Naujausiais USDA duomenimis, 2023–2024 m. kviečių atsargos pasaulyje turėtų sumažėti 0,61 mln. t (iki 258,83 mln. t), tai būtų pačios mažiausios atsargos nuo 2015–2016 m.

2024 m. kovo mėn. USDA prognozės duomenimis, 2023–2024 m. pasaulyje kitų grūdų

Grūdų ir rapsų supirkimo kainos (iš augintojų ir kitų vidaus rinkos ūkio subjektų) Lietuvoje, EUR/t (be PVM)

Grūdai	Data	2023		2024						Pokytis, %			
		14 sav. (04 03 –09)		12 sav. (03 18 –24)		13 sav. (03 25 –31)		14 sav. (04 01 –07)		savaitės***		metų****	
		be NP*	su NP**	be NP*	su NP**	be NP*	su NP**	be NP*	su NP**	be NP*	su NP**	be NP*	su NP**
Kviečiai		253,39	253,24	211,38	211,18	202,42	202,20	230,46	230,41	13,85	13,95	-9,05	-9,02
ekstra		249,41	249,41	221,29	221,04	229,04	229,00	215,35	213,79	-5,98	-6,64	-13,66	-14,28
I klasės		241,86	241,76	210,71	210,27	207,89	207,38	211,91	211,91	1,93	2,18	-12,38	-12,35
II klasės		262,31	262,14	213,96	213,80	205,46	205,29	233,21	233,17	13,51	13,58	-11,09	-11,05
III klasės		225,22	225,01	178,97	178,40	179,73	179,29	178,07	177,68	-0,93	-0,89	-20,94	-21,03
IV klasės		251,50	251,42	188,84	188,30	190,18	189,85	170,48	170,42	-10,36	-10,23	-32,22	-32,22
Rugiai		•	•	•	•	•	•	•	•	-	-	-	-
I klasės		•	•	-	-	-	-	-	-	-	-	-	-
II klasės		-	-	•	•	•	•	•	•	-	-	-	-
Miežiai		264,96	265,25	210,34	210,10	211,93	209,67	232,88	231,27	9,89	10,30	-12,11	-12,81
I klasės		228,65	228,48	•	•	•	•	•	•	-	-	-	-
II klasės		258,80	258,58	174,75	174,71	173,89	173,36	144,74	144,42	-16,77	-16,70	-44,07	-44,15
salykliniai		281,59	282,37	270,79	270,24	257,74	253,45	•	•	-	-	-	-
Avižos		•	•	•	•	•	•	-	-	-	-	-	-
Grikliai		498,29	498,29	341,49	333,96	•	•	-	-	-	-	-	-
Kvietrugiai		242,37	241,85	167,91	167,54	165,55	165,55	164,17	164,17	-0,84	-0,84	-32,26	-32,12
Kukurūzai		324,20	317,01	187,80	187,80	189,10	189,10	182,07	169,08	-3,72	-10,59	-43,84	-46,66
Žirniai		246,09	241,58	211,21	209,88	242,14	240,13	•	•	-	-	-	-
Pupos		254,97	254,97	•	•	•	•	•	•	-	-	-	-
Rapsai		481,45	481,00	425,09	425,09	424,98	424,94	435,43	435,39	2,46	2,46	-9,56	-9,48

* kaina be nuoskaitų (prieš valymą ir džiovinimą) ir priemokų; ** kaina su nuoskaitomis (po valymo ir džiovinimo) ir priemokomis

*** lyginant 2024 m. 14 savaitę su 13 savaitę; **** lyginant 2024 m. 14 savaitę su 2023 m. 14 savaitę; • – konfidencialūs duomenys.

Pastaba. Grūdų bei aliejinių augalų sėklų 12 ir 13 savaitę supirkimo kainos patikslintos 2024 04 11

Šaltinis ŽŪDC (LŽŪMPRIS)



(kukurūzų, sorgų, miežių, rugių, avižų, sorų ir grūdų mišinių) derliaus prognozė, palyginti su vasario mėn. prognoze, sumažinta 2,67 mln. t – iki 1 507,41 mln. t. Mažesnio kukurūzų derliaus laukiama Pietų Afrikoje, Ukrainoje, Meksikoje, Venesueloje ir Rusijoje. Meksikoje kukurūzų derliaus prognozė sumažinta dėl mažesnio kukurūzų ploto. Didesnis kukurūzų derlius prognozuojamas

Argentinoje ir Sirijoje. Argentinoje kukurūzų derliaus prognozė padidinta dėl didesnio jų pasėlio ploto. Pasaulyje prognozuojamas mažesnis miežių derlius Irake ir Sirijoje, bet dalinai ši sumažėjimą turėtų kompensuoti laukiamas gausesnis kukurūzų derlius Australijoje.

Pasaulinė kitų grūdų sunaudojimo prognozė 2023–2024 m., palyginti su prieš tai buvusiais metais

tęsinys 5 psl.

Kviečių derlius, sunaudojimas ir atsargos pasaulyje, tūkst. t

	2019–2020	2020–2021	2021–2022	2022–2023	2023–2024*	Pokytis**, %
Derlius						
Kinija	133 500	134 250	136 946	137 723	136 500	-0,9
ES-27	138 799	126 684	138 160	134 185	133 650	-0,4
Indija	103 600	107 860	109 586	104 000	110 554	6,3
Rusija	73 610	85 352	75 158	92 000	91 500	-0,5
Kanada	32 670	35 437	22 422	34 335	31 954	-6,9
Pakistanas	24 349	25 248	27 464	26 400	28 000	6,1
Australija	14 480	31 923	36 237	40 545	26 000	-35,9
Ukraina	29 171	25 420	33 007	21 500	23 400	8,8
Turkija	17 500	18 250	16 000	17 250	19 500	13,0
Argentina	19 750	17 640	22 150	12 550	15 900	26,7
Iranas	15 550	15 000	12 000	13 200	14 000	6,1
Jungtinė Karalystė	15 600	9 658	13 988	15 540	14 000	-9,9
Kazachstanas	11 452	14 256	11 814	16 404	12 111	-26,2
Egiptas	8 559	9 102	9 842	9 500	8 870	-6,6
Brazilija	5 200	6 250	7 700	10 600	8 100	-23,6
JAV	52 581	49 523	44 804	44 898	49 314	9,8
Kitos	62 847	60 933	62 775	58 544	63 258	8,1
Iš viso:	759 318	772 786	780 053	789 174	786 701	-0,3
Sunaudojimas						
Kinija	126 000	155 000	148 000	148 000	153 500	3,7
ES-27	107 250	104 750	108 250	108 000	111 500	3,2
Indija	95 403	102 217	109 882	108 676	111 004	2,1
Rusija	40 000	42 500	41 750	42 250	43 000	1,8
Pakistanas	25 500	26 300	27 700	29 200	30 000	2,7
Turkija	20 000	20 600	20 200	20 600	20 900	1,5
Egiptas	20 300	20 500	20 500	20 550	20 600	0,2
Iranas	17 200	17 400	18 200	18 100	17 800	-1,7
Jungtinė Karalystė	15 240	13 240	15 324	15 000	15 500	3,3
Brazilija	11 900	11 800	11 750	11 950	12 200	2,1
Alžyras	10 950	11 150	11 370	11 470	11 550	0,7
Indonezija	10 300	10 100	10 500	9 600	10 500	9,4
Marokas	10 400	10 400	10 600	9 700	10 300	6,2
Uzbekistanas	8 400	8 600	8 250	8 700	8 850	1,7
Afganistanas	7 900	8 200	8 150	8 350	8 800	5,4
JAV	30 437	30 185	30 411	30 422	31 134	2,3
Kitos	182 401	184 628	187 483	181 343	180 916	-0,2
Iš viso:	746 710	786 572	791 160	790 825	798 975	1,0
Galutinės atsargos						
Kinija	150 015	139 120	136 759	138 818	132 008	-4,9
ES-27	13 110	10 698	13 310	16 519	15 169	-8,2
Rusija	7 228	11 380	12 088	14 638	12 438	-15,0
Indija	24 700	27 800	19 500	9 500	9 000	-5,3
Iranas	4 786	4 336	5 086	4 486	4 286	-4,5
Pakistanas	991	3 056	4 530	3 910	4 110	5,1
Saudo Arabija	3 064	2 429	2 002	3 504	4 104	17,1
JAV	27 985	23 001	18 355	15 501	18 304	18,1
Kitos	65 765	62 038	61 121	64 224	59 407	-7,5
Iš viso:	297 644	283 858	272 751	271 100	258 826	-4,5

* IGC 2024 m. kovo mėnesio prognozė

** lyginant 2023–2024 m. su 2022–2023 m.

Šaltinis IGC

Grūdų ir rapsų vidutinės kainos (*augintojų*) ES šalyse, EUR/t

Valstybė	Data	2023	2024				Pokytis, %	
		13 sav. (03 27–04 02)	10 sav. (03 04–10)	11 sav. (03 11–17)	12 sav. (03 18–24)	13 sav. (03 25–31)	savaitės*	metų**
Maistiniai kviečiai								
Bulgarija		237,02	187,35	178,95	179,32	182,24	1,63	-23,11
Čekija		265,56	187,14	180,28	182,53	194,02	6,29	-26,94
Vokietija		253,90	179,50	180,00	187,70	197,25	5,09	-22,31
Estija		251,50	187,66	194,49	187,46	195,14	4,10	-22,41
Graikija		330,00	250,00	250,00	210,00	250,00	19,05	-24,24
Ispanija		286,03	217,04	214,62	217,71	219,78	0,95	-23,16
Prancūzija		270,57	186,94	193,79	192,91	197,94	2,61	-26,84
Kroatija		255,00	188,40	175,30	178,80	190,80	6,71	-25,18
Italija		264,16	210,61	208,73	208,18	209,83	0,79	-20,57
Latvija		235,47	170,85	202,29	183,97	171,91	-6,56	-26,99
Lietuva		254,73	192,24	194,57	189,42	200,99	6,11	-21,10
Vengrija		229,44	161,42	160,44	166,00	167,31	0,79	-27,08
Austrija		-	205,00	190,00	195,00	195,00	0,00	-
Lenkija		259,34	191,82	191,06	187,59	189,28	0,90	-27,02
Portugalija		294,00	226,00	226,00	240,00	240,00	0,00	-18,37
Rumunija		263,16	199,74	187,32	176,50	186,99	5,94	-28,95
Slovėnija		325,05	228,73	224,58	218,09	219,86	0,81	-32,36
Slovakija		262,06	189,89	-	189,16	185,15	-2,12	-29,35
Suomija		237,00	210,00	206,00	200,00	201,00	0,50	-15,19
Švedija		260,10	207,96	209,98	212,48	-	-	-
Pašariniai kviečiai								
Belgija		228,20	147,10	150,60	150,60	150,60	0,00	-34,01
Bulgarija		225,40	175,30	170,55	167,27	171,87	2,75	-23,75
Vokietija		245,83	164,00	162,00	167,83	168,50	0,40	-31,46
Estija		255,19	183,70	-	-	176,72	-	-30,75
Graikija		310,00	194,50	193,00	193,00	193,00	0,00	-37,74
Airija		276,67	210,00	208,33	211,00	217,50	3,08	-21,39
Latvija		221,81	148,66	199,29	147,72	129,09	-12,61	-
Lietuva		223,12	163,44	164,30	160,85	166,36	3,43	-25,44
Vengrija		230,81	151,68	152,05	156,29	143,19	-8,38	-37,96
Olandija		269,00	186,00	191,00	194,00	203,00	4,64	-24,54
Austrija		-	162,50	-	165,50	-	-	-
Lenkija		260,41	187,87	186,16	186,43	183,71	-1,45	-29,45
Portugalija		292,00	203,00	212,00	212,00	215,00	1,42	-26,37
Rumunija		225,45	157,94	162,01	168,73	171,61	1,71	-23,88
Slovakija		-	137,78	-	-	-	-	-
Pašariniai miežiai								
Belgija		221,80	137,20	142,20	142,20	142,20	0,00	-35,89
Bulgarija		288,88	174,69	168,73	167,88	167,88	0,00	-41,89
Vokietija		223,17	159,13	153,33	156,17	165,17	5,76	-25,99
Estija		234,80	173,44	152,35	161,88	159,94	-1,20	-31,88
Graikija		312,50	180,00	210,00	210,00	210,00	0,00	-32,80
Ispanija		264,51	198,49	197,64	201,52	206,82	2,63	-21,81
Prancūzija		270,75	173,44	181,44	183,84	185,84	1,09	-31,36
Airija		257,67	200,00	198,33	202,33	211,00	4,28	-18,11
Italija		252,67	190,40	192,25	189,75	189,75	0,00	-24,90
Kipras		316,50	228,00	226,00	225,50	-	-	-
Latvija		182,14	133,46	-	134,27	-	-	-
Lietuva		203,49	142,26	137,34	139,76	142,61	2,04	-29,92
Vengrija		186,29	137,19	133,15	-	131,20	-	-29,57
Olandija		253,00	175,00	181,00	184,00	191,50	4,08	-24,31
Austrija		195,00	160,50	-	157,50	-	-	-
Lenkija		211,92	165,37	166,36	160,92	164,93	2,49	-22,18
Portugalija		267,00	200,00	206,00	206,00	213,00	3,40	-20,22
Rumunija		250,12	158,68	147,25	151,43	145,91	-3,65	-41,67
Slovakija		-	-	-	157,92	-	-	-
Suomija		185,50	132,00	137,00	140,00	145,00	3,57	-21,83

lentelės tęsinys 5 psl.



4 psl. lentelės tęsinys

Valstybė	Data	2024					Pokytis, %	
		2023 13 sav. (03 27–04 02)	10 sav. (03 04–10)	11 sav. (03 11–17)	12 sav. (03 18–24)	13 sav. (03 25–31)	savaitės*	metų**
Maistiniai rugiai								
Čekija	-	226,37	206,15	192,54	218,52	13,49	-	
Vokietija	255,25	171,67	180,25	175,00	175,00	0,00	-31,44	
Latvija	-	155,00	155,00	128,58	107,00	-16,78	-	
Austrija	-	172,50	-	177,00	-	-	-	
Lenkija	188,42	135,22	135,60	134,72	132,91	-1,34	-29,46	
Rapsai								
Estija	482,97	414,18	-	437,60	-	-	-	
Latvija	454,81	404,10	401,69	403,87	426,00	5,48	-6,33	
Lietuva	469,35	416,03	415,11	425,65	435,59	2,34	-7,19	
Lenkija	508,22	443,24	442,69	441,02	442,12	0,25	-13,01	

* lyginant 2024 m. 13 savaitę su 12 savaitę

** lyginant 2024 m. 13 savaitę su 2023 m. 13 savaitę

Pastaba. Lietuvos maistinių ir pašarinių kviečių, pašarinių miežių, maistinių rugių ir rapsų 10, 11 ir 12 savaičių kainos patikslintos 2024 04 08

Šaltiniai ŽŪDC (LŽŪMPRIŠ), EK, ZSRIR, LVAEI, EKI, METK

prognoze, padidinta 0,93 mln. t ir turėtų sudaryti 1 492,63 mln. t. Bendra 2023–2024 m. kitų grūdų eksporto prognozė analizuojamu laikotarpiu padidinta 2,23 mln. t (iki 243,15 mln. t), o importo – 0,18 mln. t (iki 229,40 mln. t). Pagrindiniai pasaulinės prekybos kitais grūdais pokyčiai 2023–2024 m. apima padidėjusį Ukrainos ir Argentinos kukurūzų eksportą, bet numatomas mažesnis Pietų Afrikos ir Indijos kukurūzų eksportas. Kukurūzų importo prognozė sumažinta ES, Saudo Arabijai,

Izraeliui ir Pietų Korėjai, bet padidinta Meksikai, Venesuelai ir Indonezijai. Prognozuojamas Australijos miežių eksporto padidėjimas.

2023–2024 derliaus metų pabaigoje kitų grūdų atsargų prognozė sumažinta 2,33 mln. t ir turėtų sudaryti 346,14 mln. t. Iš jų – kukurūzų atsargų prognozė sumažinta 2,43 mln. t (iki 319,63 mln. t). Mažesnės kukurūzų atsargos prognozuojamos Ukrainoje, bet dalinai turėtų kompensuoti didesnės kukurūzų atsargos Brazilijoje.

Šaltiniai ŽŪDC (LŽŪMPRIŠ), USDA

Ateities sandorių kviečių, kukurūzų ir rapsų kainos tarptautinėse biržose 2024 03 11–04 07, EUR/t*

Grūdinė kultūra, birža	Pristatymo mėnuo	11 sav. (03 11–17)	12 sav. (03 18–24)	13 sav. (03 25–31)	14 sav. (04 01–07)	Savaitės** kainos pokytis, %
Maistiniai kviečiai						
MATIF	gegužė 2024	194,00	199,75	203,75	200,00	-1,84
	rugsėjis 2024	204,75	211,25	218,25	214,25	-1,83
	gruodis 2024	211,50	217,25	224,00	220,75	-1,45
	kovas 2025	215,50	221,50	228,25	225,50	-1,20
	gegužė 2025	217,75	223,75	230,25	228,25	-0,87
Pašariniai kviečiai						
LIFFE	kovas 2024	191,99	199,06	201,09	197,99	-1,54
	gegužė 2024	197,44	204,19	208,22	205,22	-1,44
	liepa 2024	215,52	221,94	228,22	224,74	-1,52
	lapkritis 2024	218,63	225,03	230,85	228,47	-1,03
	sausis 2025	221,73	228,12	233,77	231,38	-1,02
	kovas 2025	224,83	231,21	236,70	234,30	-1,01
Kukurūzai						
MATIF	birželis 2024	179,50	189,25	193,25	190,50	-1,42
	rugpjūtis 2024	182,00	192,00	195,50	194,25	-0,64
	lapkritis 2024	186,00	194,75	198,25	195,50	-1,39
	kovas 2025	193,75	200,50	202,75	199,75	-1,48
	birželis 2025	194,25	201,50	204,00	200,50	-1,72
Rapsai						
MATIF	gegužė 2024	437,50	448,75	438,50	436,00	-0,57
	rugpjūtis 2024	438,25	450,00	446,00	446,00	0,00
	lapkritis 2024	442,00	454,00	451,00	452,25	0,28
	vasaris 2025	446,00	457,25	454,25	454,25	0,00
	gegužė 2025	442,25	456,00	451,25	453,25	0,44

LIFFE – London International Financial Future Exchange (Didžioji Britanija); MATIF – The International French Futures and Options Exchange (Prancūzija)

* kainos (EUR) pateiktos pagal atitinkamos datos ECB valiutų santykį; ** lyginant 2024 m. 14 savaitę su 13 savaitę

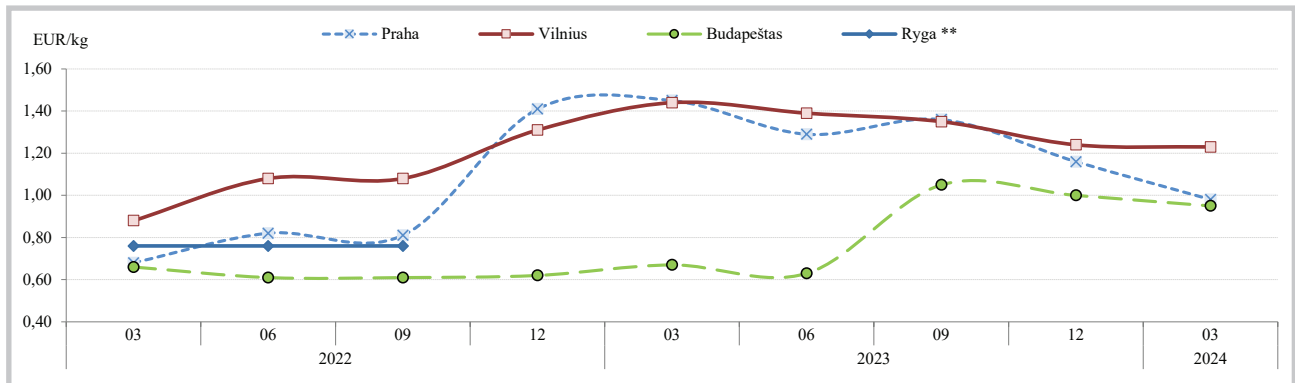
Pastaba. Kainos nurodomos FOB sąlygomis

Šaltinis Tarptautinės biržos



Cukraus rinka

Mažmeninės baltojo cukraus kainos* kai kurių ES šalių sostinėse 2022 03–2024 03, EUR/kg



Šaltinis ŽŪDC (LŽŪMPRIS)

Cukraus balansas Lietuvoje

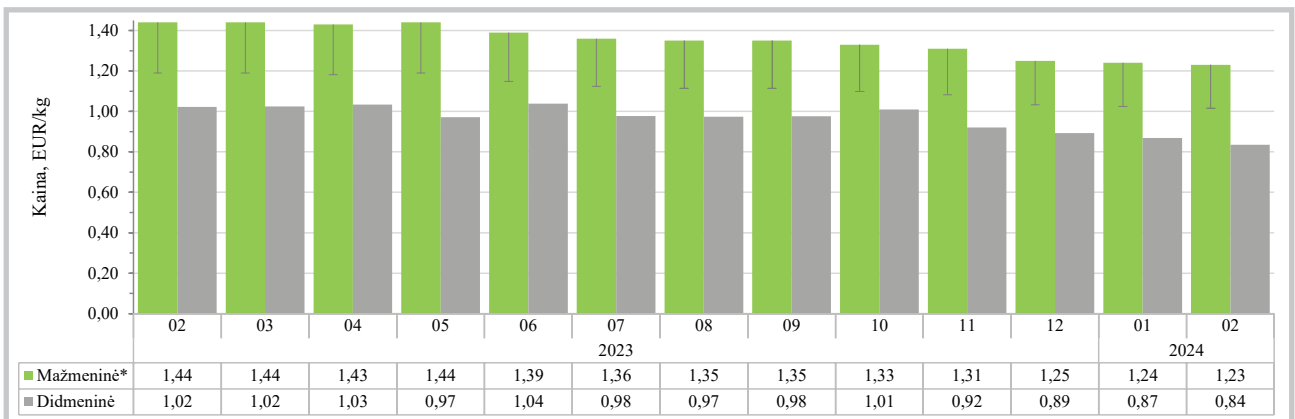
Eil. Nr.	Rodiklio pavadinimas	Kiekis, t			Pokytis, %	
		2023		2024	mėnesio*	metų**
		sausis	gruodis	sausis		
1.	Atsargos mėnesio pradžioje ***	98 024,19	93 987,15	122 735,72	30,59	25,21
2.	Gamyba	–	43 465,54	25 904,94	-40,40	–
3.	Importuota / įvežta	14 392,04	41 806,18	37 371,36	-10,61	159,67
3.1.	baltojo ir žaliavinio cukraus	1 411,90	1 462,46	2 639,04	80,45	86,91
3.2.	perdirbtuose produktuose	12 980,14	40 343,72	34 732,31	-13,91	167,58
4.	Eksportuota / išvežta	9 247,08	15 238,60	15 013,06	-1,48	62,35
4.1.	baltojo ir žaliavinio cukraus	4 026,24	10 683,77	9 992,13	-6,47	148,18
4.2.	perdirbtuose produktuose	5 220,85	4 554,83	5 020,93	10,23	-3,83
5.	Atsargos mėnesio pabaigoje ***	91 315,27	122 735,72	134 553,78	9,63	47,35

* lyginant 2024 m. sausio mėn. su 2023 m. gruodžio mėn.; ** lyginant 2024 m. sausio mėn. su 2023 m. sausio mėn.

*** nuo 2018 m. liepos mėn. tik gamybos ir didmeninės įmonės

Šaltiniai ŽŪDC (LŽŪMPRIS), VDA

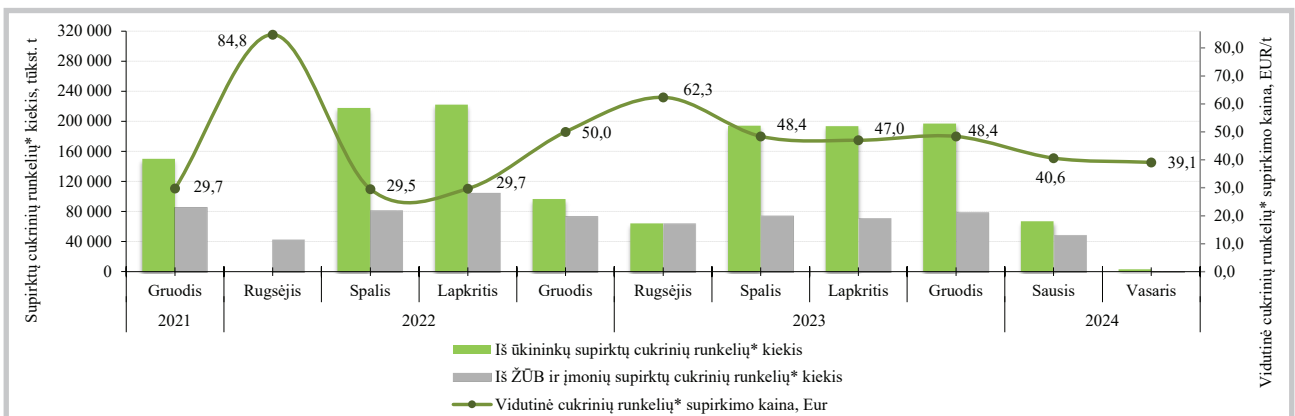
Baltojo cukraus vidutinė svertinė kaina 2023 m. vasario mėn.–2024 m. vasario mėn., EUR/kg



* baltojo cukraus mažmeninė kaina su PVM (PVM dalis pažymėta stulpelio viršuje).

Šaltinis ŽŪDC (LŽŪMPRIS)

Cukrinių runkelių* supirkimas Lietuvoje 2021 12–2024 02



* cukriniai runkeliai perskaičiuoti į bazinį cukringumą

Šaltinis ŽŪDC (LŽŪMPRIS)



Kiaulienos, jautienos ir avienos rinka

2024 m. I ketvirtį, palyginti su 2023 m. I ketvirčiu, Lietuvoje skerdenų supirkimo kaina didėjo, o ES vidutinė – mažėjo. 2024 m. I ketvirtį Lietuvos įmonėse pagal SEUROP skerdenų klasifikavimo skalę buvo suklasifikuota 153,989 tūkst. kiaulių – 3,92 proc. daugiau nei 2023 m. tuo pačiu laikotarpiu. Lietuvos rinkoje vyravo aukščiausios (S) ir puikios (E) raumeningumo klasių kiaulių skerdenos. Šių raumeningumo klasių kiaulių skerdenos 2024 m. I ketvirtį sudarė 77,10 proc. nuo bendro suklasifikuotų kiaulių skaičiaus, o 2023 m. I ketvirtį – 82,23 proc. 2024 m. I ketvirtį vidutinė kiaulių supirkimo kaina pagal skerdenų masę ir kokybę Lietuvoje vidutiniškai sudarė 220,61 EUR/100 kg ir buvo 1,24 proc. aukštesnė nei 2023 m. tuo pačiu laikotarpiu. Analizuojamu laikotarpiu vidutinė kiaulių E klasės supirkimo kaina Lietuvos skerdyklose sudarė 222,19 EUR/100 kg skerdenų ir buvo 1,17 proc. aukštesnė nei 2023 m. I ketvirtį. Kiaulių vidutinė E klasės supirkimo kaina ES rinkoje tuo pačiu laikotarpiu sudarė 209,95 EUR/100 kg ir buvo 3,30 proc. žemesnė nei 2023 m. I ketvirtį. 2024 m. I ketvirtį, palyginti

su 2023 m. I ketvirčiu, kiaulių reprezentacinė E klasės vidutinė skerdenų supirkimo kaina daugelyje ES šalių mažėjo, išskyrus Belgiją (+0,68 proc.), Daniją (+6,29 proc.), Kiprą (+6,36 proc.), Latviją (+2,08 proc.), Lietuvą (+1,17 proc.), Rumuniją (+3,99 proc.), Slovakiją (+3,16 proc.) ir Švediją (+0,86 proc.). 2024 m. I ketvirtį kaimyninėse šalyse brangiausiai už kiaulieną buvo mokama Latvijoje – 232,84 EUR/100 kg ir buvo 2,08 proc. didesne kaina nei 2023 m. I ketvirtį. Analizuojamu laikotarpiu Lenkijoje kiaulių E klasės supirkimo kaina sumažėjo 3,17 proc. (iki 213,60 EUR/100 kg). Vokietijoje ir Ispanijoje, kurios yra didžiausios kiaulių augintojos ES, kiaulių supirkimo kainos analizuojamu laikotarpiu atitinkamai siekė 222,68 EUR/100 kg (-1,28 proc.) ir 205,12 EUR/100kg (-6,16 proc.).

2024 m. I ketvirtį ES rinkoje didėjo paršelių kaina. Vidutinė ES paršelių (svoris apie 20 kg) kaina 2024 m. I ketvirtį didėjo visose ES šalyse, išskyrus Kroatiją. Vidutinė ES paršelių kaina 2024 m. I ketvirtį sudarė 82 EUR/vnt. ir buvo 8 proc. didesnė nei 2023 m. I ketvirtį. Analizuojamu laikotarpiu brangiausiai paršeliai buvo parduodami Italijoje – 117 EUR/vnt., Belgijoje – 92 EUR/vnt., Ispanijoje

Galvijų skerdimas Lietuvos įmonėse

Galvijai	Skerdimai, vnt.						Vidutinis galvijų skerdenų*** svoris, kg		
	2023		2024		pokytis, %		2023	2024	pokytis, %
	vasaris	gruodis	sausis	vasaris	mėnesio*	metų**	vasaris	vasaris	metų**
Veršeliai iki 8 mėn.	526	477	499	442	-11,42	-15,97	41,79	38,59	-7,67
Jaunų galvijų prieauglis nuo 8 iki 12 mėn.	53	90	70	92	31,43	73,58	169,42	199,03	17,47
Buliukai nuo 12 iki 24 mėn.	2 846	2 566	2 987	3 419	14,46	20,13	320,79	319,77	-0,32
Buliai nuo 24 mėn.	767	863	731	855	16,96	11,47	341,66	333,43	-2,41
Jaučiai nuo 12 mėn.	35	42	35	26	-25,71	-25,71	301,40	285,15	-5,39
Telyčios nuo 12 mėn. iki psiveršavimo	1 597	1 834	2 138	2 320	8,51	45,27	274,30	276,09	0,65
Karvės bent vieną kartą apsiveršavusios arba nuo 36 mėn.	5 242	5 664	6 096	6 016	-1,31	14,77	292,45	293,99	0,53
Iš viso:	11 066	11 536	12 556	13 170	4,89	19,01	294,91	295,60	0,24

* lyginant 2024 m. vasario mėn. su 2024 m. sausio mėn.; ** lyginant 2024 m. vasario mėn. su 2023 m. vasario mėn.

*** paskerstų supirtų ir savų užaugintų galvijų skerdenų svoris, neįskaitant paslaugai skerstų galvijų, kg

Šaltinis ŽŪDC (LŽŪMPRIS)

Galvijų supirkimo kainos Lietuvos įmonėse, EUR/100 kg gyvojo svorio (be PVM)

Galvijai	2023		2024		Pokytiš %	
	vasaris	gruodis	sausis	vasaris	mėnesio*	metų**
Veršeliai iki 8 mėn.	183,84	190,97	174,15	184,66	6,04	0,45
Jaunų galvijų prieauglis nuo 8 iki 12 mėn.	123,54	109,06	132,65	151,43	14,16	22,58
Buliukai nuo 12 iki 24 mėn.	205,80	194,93	200,20	202,36	1,08	-1,67
Buliai nuo 24 mėn.	200,29	191,43	197,77	199,67	0,96	-0,31
Jaučiai nuo 12 mėn.	•	•	•	•	-	-
Telyčios nuo 12 mėn. iki apsiveršavimo	176,16	171,1	175,68	178,42	1,56	1,28
Karvės bent vieną kartą apsiveršavusios arba nuo 36 mėn.	154,44	140	140,6	143,77	2,25	-6,91
Vidutinė kaina:	174,94	161,44	164,77	169,14	2,65	-3,32

* lyginant 2024 m. vasario mėn. su 2024 m. sausio mėn.; ** lyginant 2024 m. vasario mėn. su 2023 m. vasario mėn. • – konfidencialūs duomenys.

Pastaba. Vidutinės kainos skaičiuojamos svertiniu būdu, įskaitant įmonių ir (arba) ūkių supirtų galvijų, skerdžiamų pagal paslaugą kitoje skerdykloje, vertę

Šaltinis ŽŪDC (LŽŪMPRIS)



– 91 EUR/vnt., o pigiausiai – Vokietijoje – 63 EUR/vnt., Prancūzijoje – 61 EUR/vnt., Kroatijoje – 69 EUR/vnt. ir Nyderlanduose – 69 EUR/vnt. Per metus paršelių kaina labiausiai padidėjo Suomijoje – 67 proc. (iki 86 EUR/vnt.), o Prancūzijoje sumažėjo 3 proc.

Lietuvos rinkoje vidutinė paršelių kaina (iki 3 mėn.) 2024 m. kovo mėn. pirmoje pusėje siekė 130–160 EUR/vnt., o 2023 m. tuo pačiu laikotarpiu paršeliai buvo parduodami vidutiniškai po 120–130 EUR/vnt.

Šaltiniai ŽŪDC (LŽŪMPRIS), EK

Kiaulių (E klasės) supirkimo kainos Europos Sąjungos valstybėse, EUR/100 kg skerdenų (be PVM)

Valstybė	Data	2024					Pokytis, %	
	2023 13 sav. (03 27–04 02)	10 sav. (03 04–10)	11 sav. (03 11–17)	12 sav. (03 18–24)	13 sav. (03 25–31)	savaitės*	metų**	
Lietuva	235,56	225,39	227,44	227,05	227,47	0,18	-3,43	
Lenkija	241,71	220,54	221,36	219,76	220,30	0,24	-8,86	
Latvija	253,72	237,70	236,91	240,53	239,37	-0,48	-5,66	
Estija	215,53	-	-	
Slovakija	239,54	232,27	232,29	234,22	234,38	0,07	-2,15	
Slovėnija	244,72	231,13	231,51	233,12	232,03	-0,47	-5,19	
Čekija	230,53	214,13	215,78	214,62	214,72	0,05	-6,86	
Vengrija	241,99	224,83	224,64	223,94	221,83	-0,94	-8,33	
Malta	225,28	225,07	225,64	225,52	...	-	-	
Kipras	241,40	255,36	255,73	255,82	255,89	0,03	6,00	
Belgija	223,85	213,26	212,59	213,84	214,20	0,17	-4,31	
Danija	188,86	186,73	187,49	187,60	187,58	-0,01	-0,68	
Vokietija	242,88	230,91	231,10	230,80	...	-	-	
Graikija	...	242,32	243,10	-	-	
Ispanija	245,33	211,19	214,71	220,18	228,22	3,65	-6,97	
Prancūzija	246,00	209,00	213,00	216,00	218,00	0,93	-11,38	
Airija	219,19	198,52	198,91	198,96	202,68	1,87	-7,53	
Italija	-	-	-	-	-	-	-	
Liuksemburgas	236,29	-	-	
Nyderlandai	213,76	184,47	184,46	184,46	184,47	0,01	-13,70	
Austrija	247,52	236,22	237,24	236,86	237,58	0,30	-4,02	
Portugalija	266,53	231,90	235,90	238,90	240,90	0,84	-9,62	
Suomija	225,40	211,93	213,53	214,31	213,43	-0,41	-5,31	
Švedija	224,92	232,22	230,76	228,69	225,95	-1,20	0,46	
Bulgarija	268,53	255,45	255,59	255,67	255,63	-0,02	-4,81	
Rumunija	231,74	224,54	229,07	230,53	229,79	-0,32	-0,84	
Kroatija	240,00	224,11	224,59	223,92	209,19	-6,58	-12,84	
ES vidutinė	236,14	216,27	217,47	218,13	219,32	0,55	-7,12	

* lyginant 2024 m. 13 savaitę su 2024 m. 12 savaitę; ** lyginant 2024 m. 13 savaitę su 2023 m. 13 savaitę

Šaltinis EK

... – nėra duomenų

Kiaulių supirkimo kainos Lietuvos įmonėse, EUR/100 kg skerdenų (be PVM)

Raumeningumo klasė	2023		2024		Pokytis, %	
	kovas	sausis	vasaris	kovas	mėnesio*	metų**
S	222,46	219,78	213,82	224,03	4,78	0,71
E	230,01	223,38	216,21	226,54	4,78	-1,51
U	223,61	219,44	210,02	220,63	5,05	-1,33
R	211,91	213,19	204,62	219,60	7,32	3,63
O	201,68	208,19	198,44	223,52	12,64	10,83
P	•	-	•	•	-	-
S-P	227,84	221,99	214,42	224,94	4,91	-1,27

* lyginant 2024 m. kovo mėn. su 2024 m. vasario mėn.; ** lyginant 2024 m. kovo mėn. su 2023 m. kovo mėn.

Šaltinis ŽŪDC (LŽŪMPRIS)

• – konfidencialūs duomenys

Kiaulių supirkimo kainos Lietuvos įmonėse, EUR/100 kg skerdenų (be PVM)

Raumeningumo klasė	2023		2024			Pokytis, %	
	14 sav. (04 03–09)	11 sav. (03 11–17)	12 sav. (03 18–24)	13 sav. (03 25–31)	14 sav. (04 01–07)	savaitės*	metų**
S	232,35	226,19	224,76	223,38	220,75	-1,17	-4,99
E	240,48	227,44	227,05	227,47	227,96	0,22	-5,21
U	234,17	220,50	220,89	221,84	222,39	0,25	-5,03
R	228,42	221,28	220,01	218,31	217,86	-0,21	-4,62
O	•	•	•	•	•	-	-
P	-	•	•	-	•	-	-
S-P	238,32	225,74	225,41	225,70	225,94	0,10	-5,20

* lyginant 2024 m. 14 savaitę su 2024 m. 13 savaitę; ** lyginant 2024 m. 14 savaitę su 2023 m. 14 savaitę

Šaltinis ŽŪDC (LŽŪMPRIS)

• – konfidencialūs duomenys



Galvijų supirkimo kainos Lietuvos įmonėse, EUR/100 kg skerdenų (be PVM)

Kategorija pagal raumeningumą	2023		2024			Pokytis, %	
	14 sav. (04 03–09)	11 sav.*** (03 11–17)	12 sav. (03 18–24)	13 sav. (03 25–31)	14 sav. (04 01–07)	savaitės*	metų**
Jauni buliai (A):							
U2	439,34	424,83	423,98	427,63	418,72	-2,08	-4,69
U3	429,34	●	407,70	405,49	403,92	-0,39	-5,92
U	434,24	413,69	416,48	419,36	410,02	-2,23	-5,58
R2	411,44	413,89	418,49	409,77	421,21	2,79	2,37
R3	422,42	406,73	413,56	409,26	409,67	0,10	-3,02
R	416,49	409,68	415,74	409,34	414,05	1,15	-0,59
O1	370,41	330,28	370,28	356,60	●	-	-
O2	403,54	383,70	389,39	388,83	384,04	-1,23	-4,83
O3	403,82	388,07	390,67	401,70	403,96	0,56	0,03
O	399,24	384,23	388,44	390,90	391,58	0,17	-1,92
P1	304,26	331,54	●	285,14	●	-	-
P2	354,44	325,78	321,75	315,54	338,72	7,35	-4,44
P	353,39	337,40	315,90	304,38	331,43	8,89	-6,21
U-P	403,81	391,40	393,86	392,75	394,61	0,47	-2,28
Buliai (B):							
U3	●	●	418,6	●	411,8	-	-
U	407,64	396,19	402,83	●	413,35	-	1,40
R2	405,22	402,9	399,78	396,75	400,74	1,01	-1,11
R3	411,67	389,62	405,01	422,12	421,27	-0,20	2,33
R	404,93	390,26	403,19	409,29	407,93	-0,33	0,74
O1	●	●	●	●	365,04	-	-
O2	391,24	381,30	388,46	400,31	388,35	-2,99	-0,74
O3	392,84	394,24	392,84	400,37	●	-	-
O	383,27	380,31	386,23	397,90	392,88	-1,26	2,51
P2	●	350,81	352,6	371,8	373,83	0,55	-
P	360,46	333,97	349,99	342,74	369,64	7,85	2,55
U-P	389,80	381,50	389,47	395,03	398,36	0,84	2,20
Karvės (D):							
U	●	●	●	●	●	-	-
R2	373,27	●	●	362,89	328,11	-9,58	-12,10
R3	381,32	372,16	353,96	359,26	●	-	-
R4	359,50	357,16	354,11	357,27	388,53	8,75	8,08
R	372,99	366,97	356,55	358,13	398,77	11,35	6,91
O2	371,92	339,76	338,93	331,82	348,46	5,01	-6,31
O3	383,21	351,73	354,02	369,98	373,94	1,07	-2,42
O4	372,24	355,97	353,27	352,99	359,29	1,78	-3,48
O	378,43	350,63	350,61	359,60	366,19	1,83	-3,23
P1	277,89	266,30	263,36	262,13	278,95	6,42	0,38
P2	308,41	283,22	282,34	280,43	291,97	4,12	-5,33
P3	336,60	295,66	295,82	304,25	293,42	-3,56	-12,83
P	311,57	284,49	283,12	284,20	289,78	1,96	-6,99
U-P	345,81	323,85	320,90	328,12	338,53	3,17	-2,11
Telyčios (E):							
U3	405,42	●	404,53	385,18	●	-	-
U4	●	360,12	●	407,81	●	-	-
U	386,24	381,26	398,77	389,00	407,69	4,80	5,55
R2	●	●	345,50	362,22	371,08	2,45	-
R3	386,01	390,18	371,10	374,94	399,62	6,58	3,53
R4	●	390,65	395,94	386,96	391,71	1,23	-
R	382,60	389,01	379,40	378,69	392,60	3,67	2,61
O2	360,75	339,57	340,46	325,36	336,60	3,45	-6,69
O3	384,62	373,31	365,05	368,25	367,85	-0,11	-4,36
O4	394,20	383,31	371,23	370,65	382,39	3,17	-3,00
O	381,30	370,67	363,57	361,72	365,14	0,95	-4,24
P1	285,51	●	●	●	278,83	-	-2,34
P2	295,54	279,14	297,89	281,67	302,33	7,33	2,30
P3	●	319,92	306,25	●	296,69	-	-
P	310,71	302,23	307,28	303,66	302,37	-0,42	-2,68
U-P	366,94	365,42	361,13	359,41	365,45	1,68	-0,41
Vidutinė A-Z	373,18	353,15	356,01	355,84	362,00	1,73	-3,00

* lyginant 2024 m. 14 savaitę su 2024 m. 13 savaitę; ** lyginant 2024 m. 14 savaitę su 2023 m. 14 savaitę

*** patikslinti duomenys; ● – konfidencialūs duomenys

Šaltinis ŽŪDC (LŽŪMPRIŠ)



Lietuvos įmonėse pagamintos mėsos ir kai kurių mėsos gaminių gamyba iš nuosavų* žaliavų bei atsargos, t

Gaminio pavadinimas	PGPK kodas	Pagaminta					Atsargos atitinkamo mėnesio pabaigoje						
		2023		2024		pokytis, %		2023		2024		pokytis, %	
		vasaris	sausis	vasaris	mėnesio**	metų***	vasaris	sausis	vasaris	mėnesio**	metų***		
Šviežios arba atšaldytos jautienos ir veršienos skerdenos ir skerdenų pusės ir ketvirčiai su kaulais	10.11.11.40.00	3 022,20	3 378,91	3 663,58	8,43	21,22	344,17	410,80	516,41	25,71	50,05		
Švieži arba atšaldyti jautienos ir veršienos gabalai	10.11.11.90.00	1 736,98	1 893,21	2 020,89	6,74	16,35	375,02	320,12	298,46	-6,77	-20,41		
Užšaldytos jautienos ir veršienos skerdenos, skerdenų pusės, ketvirčiai ir gabalai	10.11.31.00.00	333,62	146,01	194,53	33,24	-41,69	1 125,32	574,99	481,77	-16,21	-57,19		
Šviežia arba atšaldyta kiauliena: skerdenos, skerdenų pusės ¹⁾	10.11.12.30.00	4 785,87	5 581,68	5 031,17	-9,86	5,13	569,44	577,88	493,95	-14,52	-13,26		
Šviežia arba atšaldyta kiauliena: kumpiai, mentės ir jų dalys su kaulais ¹⁾	10.11.12.50.00	888,59	1 008,26	945,98	-6,18	6,46	236,85	127,03	144,57	13,81	-38,96		
Šviežia arba atšaldyta kiauliena (¹⁾ , išskyrus skerdenas ir skerdenų puses, kumpius, mentes ir jų dalis su kaulais)	10.11.12.90.00	2 979,35	3 329,00	3 431,85	3,09	15,19	905,50	810,24	837,40	3,35	-7,52		
Užšaldytos kiaulienos skerdenos ir skerdenų pusės	10.11.32.30.00	2,97	3,01	3,10	3,02	4,24	-	1,93	1,19	-38,35	-		
Užšaldyta kiauliena: kumpiai, mentės ir jų dalys su kaulais	10.11.32.50.00	28,42	12,82	8,47	-33,96	-70,20	1,30	3,94	5,12	30,04	292,71		
Užšaldyta kiauliena (išskyrus skerdenas ir skerdenų puses, kumpius, mentes ir jų dalis su kaulais)	10.11.32.90.00	381,65	493,94	625,20	26,57	63,82	1 250,96	1 402,35	1 842,66	31,40	47,30		
Šviežios arba atšaldytos ėriukų arba avių skerdenos, skerdenų pusės ir gabalai	10.11.13.00.00	3,83	5,00	5,16	3,22	34,70	0,18	0,05	-	-	-		
Švieži arba atšaldyti galvijienos, kiaulienos, avienos, ožkienos, arklėnos ir kitų arklinių šeimos atstovų valgomieji mėsos subproduktai	10.11.20.00.00	1 092,91	1 356,72	1 296,55	-4,44	18,63	747,32	801,15	733,87	-8,40	-1,80		
Kiauliniai riebalai be liesos mėsos, švieži, atšaldyti, užšaldyti, sūdyti, užpilti sūrymu, arba rūkyti (išskyrus lydytus)	10.11.50.40.00	250,29	236,99	242,29	2,23	-3,20	104,07	87,03	103,78	19,25	-0,28		
Lydyti kiauliniai taukai ir kiti kiauliniai riebalai	10.11.50.60.00	4,72	4,69	4,18	-10,84	-11,48	2,15	0,67	0,55	-17,12	-74,34		
Kiaulienos kumpiai, mentės ir jų dalys, su kaulais, sūdyti, užpilti sūrymu, džiovinti arba rūkyti	10.13.11.20.00	82,78	80,54	77,17	-4,19	-6,78	26,33	10,24	11,86	15,79	-54,95		
Sūdyta, užpilta sūrymu, džiovinta arba rūkyta kiauliena ²⁾	10.13.11.80.00	1 292,46	1 446,87	1 291,64	-10,73	-0,06	386,03	482,20	444,37	-7,85	15,11		
Sūdyta, užpilta sūrymu, džiovinta arba rūkyta galvijiena	10.13.12.00.00	26,62	11,05	12,11	9,54	-54,51	1,93	3,12	8,30	165,98	329,31		
Dešros ir panašūs produktai iš kepenų ir daugiausia iš kepenų pagaminti maisto produktai ³⁾	10.13.14.30.00	111,89	115,92	95,35	-17,75	-14,78	23,59	24,50	18,05	-26,32	-23,47		
Dešros ir panašūs produktai iš mėsos, mėsos subproduktų arba kraujo ir daugiausia iš šių produktų pagaminti maisto produktai ⁴⁾	10.13.14.61.00	3 402,60	4 078,80	3 886,52	-4,71	14,22	1 049,11	971,69	1 041,15	7,15	-0,76		
Kita paruošta arba konservuota kiauliena, jos subproduktai ir mišiniai, įskaitant mišinius ⁵⁾	10.13.15.75.00	1 009,38	1 120,25	973,83	-13,07	-3,52	68,31	56,58	69,79	23,35	2,17		
Paruošta arba konservuota galvijiena arba jos subproduktai ⁵⁾	10.13.15.85.00	769,21	1 158,74	835,45	-27,90	8,61	4,59	2,68	1,84	-31,55	-59,97		

* žaliavos, kurias įmonė (ūkis) pasigamina ir (arba) nusiperka, ir (arba) importuoja

Šaltinis ŽŪDC (LŽŪMPRIŠ)

** lyginant 2024 m. vasario mėn. su 2024 m. sausio mėn.; *** lyginant 2024 m. vasario mėn. su 2023 m. vasario mėn.

¹⁾ įskaitant šviežią mėsą, užpiltą druska kaip laikinuoju konservantu²⁾ įskaitant bekonų šoninę, trijų ketvirčių šoninę arba vidurines dalis, priekines nuokartas, nugarines ir jų dalis, išskyrus kumpius, mentes ir jų dalis, su kaulais, papilves ir jų dalis³⁾ (išskyrus paruoštus valgius ir patiekalus); ⁴⁾ (išskyrus iš kepenų pagamintas dešras, paruoštus valgius ir patiekalus)⁵⁾ išskyrus dešras ir panašius produktus, homogenizuotus produktus, iš kepenų pagamintus maisto produktus, paruoštus valgius ir patiekalus



Lietuvos įmonėse pagamintos mėsos ir kai kurių mėsos gaminių pardavimo kiekliai, t

Gaminių pavadinimas	PGPK kodas	Lietuvos rinkoje					Kitose ES šalyse						
		2023		2024		pokytis, %		2023		2024		pokytis, %	
		vasaris	sausis	vasaris	mėnesio*	metų**	vasaris	sausis	vasaris	mėnesio*	metų**		
Šviežios arba atšaldytos jautienos ir veršienos skerdenos ir skerdenų pusės ir ketvirčiai su kaulais	10.11.11.40.00	112,18	108,75	115,24	5,97	2,73	1 009,15	1 213,52	1 354,59	11,62	34,23		
Švieži arba atšaldyti jautienos ir veršienos gabalai	10.11.11.90.00	316,81	345,20	313,02	-9,32	-1,19	418,95	434,90	465,95	7,14	11,22		
Užšaldytos jautienos ir veršienos skerdenos, skerdenų pusės, ketvirčiai ir gabalai	10.11.31.00.00	15,44	24,54	33,35	35,90	116,08	●	●	●	-	-		
Šviežia arba atšaldyta kiauliena: skerdenos, skerdenų pusės ¹⁾	10.11.12.30.00	2 743,75	3 502,76	3 294,69	-5,94	20,08	56,39	90,64	112,01	23,58	98,62		
Šviežia arba atšaldyta kiauliena: kumpiai, mentės ir jų dalys su kaulais ¹⁾	10.11.12.50.00	596,46	296,46	240,85	-18,76	-59,62	11,87	7,86	9,16	16,65	-22,78		
Šviežia arba atšaldyta kiauliena (¹⁾ , išskyrus skerdenas ir skerdenų puses, kumpius, mentes ir jų dalis su kaulais)	10.11.12.90.00	1 667,63	1 974,89	1 933,88	-2,08	15,97	120,18	203,02	191,56	-5,64	59,39		
Užšaldyta kiauliena: kumpiai, mentės ir jų dalys su kaulais	10.11.32.50.00	2,23	3,23	2,53	-21,77	13,51	●	-	-	-	-		
Užšaldyta kiauliena (išskyrus skerdenas ir skerdenų puses, kumpius, mentes ir jų dalis su kaulais)	10.11.32.90.00	71,76	163,76	133,16	-18,69	85,58	45,86	57,70	40,91	-29,11	-10,81		
Šviežios arba atšaldytos ėriukų arba avių skerdenos, skerdenų pusės ir gabalai	10.11.13.00.00	3,80	4,95	5,20	5,16	37,06	-	-	-	-	-		
Švieži arba atšaldyti galvijienos, kiaulienos, avienos, ožkienos, arklienos ir kitų arklinių šeimos atstovų valgomieji mėsos subproduktai	10.11.20.00.00	630,10	673,44	748,46	11,14	18,78	204,68	110,17	89,05	-19,17	-56,49		
Kiauliniai riebalai be liesos mėsos, švieži, atšaldyti, užšaldyti, sūdyti, užpilti sūrymu, arba rūkyti (išskyrus lydytus)	10.11.50.40.00	75,50	84,02	81,88	-2,54	8,45	103,73	26,61	23,38	-12,13	-77,46		
Lydyti kiauliniai taukai ir kiti kiauliniai riebalai	10.11.50.60.00	4,28	4,37	4,26	-2,56	-0,30	-	-	●	-	-		
Kiaulienos kumpiai, mentės ir jų dalys, su kaulais, sūdyti, užpilti sūrymu, džiovinti arba rūkyti	10.13.11.20.00	82,10	75,81	73,86	-2,57	-10,04	1,07	1,09	0,97	-11,16	-9,67		
Sūdyta, užpilta sūrymu, džiovinta arba rūkyta kiauliena ²⁾	10.13.11.80.00	1 000,25	1 050,54	1 002,81	-4,54	0,26	137,38	111,28	130,23	17,02	-5,21		
Sūdyta, užpilta sūrymu, džiovinta arba rūkyta galvijiena	10.13.12.00.00	10,92	4,54	5,38	18,70	-50,69	15,31	5,14	4,75	-7,50	-68,97		
Dešros ir panašūs produktai iš kepenų ir daugiausia iš kepenų pagaminti maisto produktai ³⁾	10.13.14.30.00	90,08	97,84	93,69	-4,24	4,01	7,30	7,67	7,92	3,21	8,47		
Dešros ir panašūs produktai iš mėsos, mėsos subproduktų arba kraujo ir daugiausia iš šių produktų pagaminti maisto produktai ⁴⁾	10.13.14.61.00	3 086,57	3 718,64	3 548,36	-4,58	14,96	495,47	489,27	460,99	-5,78	-6,96		
Kita paruošta arba konservuota kiauliena, jos subproduktai ir mišiniai, įskaitant mišinius ⁵⁾	10.13.15.75.00	895,36	992,34	881,45	-11,18	-1,55	105,12	121,00	89,29	-26,20	-15,06		
Paruošta arba konservuota galvijiena arba jos subproduktai ⁵⁾	10.13.15.85.00	208,22	179,89	186,92	3,91	-10,23	●	●	●	-	-		

* lyginant 2024 m. vasario mėn. su 2024 m. sausio mėn.; ** lyginant 2024 m. vasario mėn. su 2023 m. vasario mėn. Šaltinis: ŽŪDC (LŽŪMPRIŠ)

¹⁾ įskaitant šviežią mėsą, užpiltą druska kaip laikinuoju konservantu

²⁾ įskaitant bekonų šoninę, trijų ketvirčių šoninę arba vidurines dalis, priekines nuokartas, nugarines ir jų dalis, išskyrus kumpius, mentes ir jų dalis, su kaulais, papilves ir jų dalis

³⁾ (išskyrus paruoštus valgius ir patiekalus); ⁴⁾ (išskyrus iš kepenų pagamintus dešras, paruoštus valgius ir patiekalus)

⁵⁾ išskyrus dešras ir panašius produktus, homogenizuotus produktus, iš kepenų pagamintus maisto produktus, paruoštus valgius ir patiekalus

● – konfidencialūs duomenys



Paukštienos ir kiaušinių rinka

2024 m. sausio–vasario mėn. Lietuvoje padidėjo paukštienos importas. Valstybės duomenų agentūros (VDA) duomenimis, 2024 m. sausio–vasario mėn. paukštienos ir jos subproduktų (KN kodas 0207) importas sudarė 8 437,85 t ir, palyginti su 2023 m. tuo pačiu laikotarpiu, padidėjo 40,39 proc. Iš to skaičiaus vištienos importas analizuojamu laikotarpiu sudarė 36,127 tūkst. t ir, palyginti su 2023 m. sausio–vasario mėn., padidėjo 43,19 proc., iki 7683,40 t, o kalakutienos įvežta 572,86 t arba 4,10 proc. daugiau nei prieš metus.

Daugiausia paukštienos 2024 m. sausio–vasario mėn. importuota iš Lenkijos (6 184,98 t arba 42,15 proc. daugiau), Ukrainos (456,31 t arba 24 kartus daugiau), Olandijos (348,57 t arba 5,7 karto daugiau), Vengrijos (236,66 t arba 11 kartų daugiau), Latvijos (229,91 t arba 1,16 proc. mažiau) ir Estijos (208,08 t arba 8,37 proc. daugiau).

Importuotos paukštienos kaina analizuojamu laikotarpiu sudarė vidutiniškai 2,10 EUR/kg ir buvo 15,66 proc. žemesnė nei prieš metus. Importuotos vištienos vidutinė kaina 2024 m. sausio–

vasario mėn., palyginti su tuo pačiu praėjusių metų laikotarpiu, sumažėjo 14,85 proc. (iki 1,95 EUR/ kg), o kalakutienos – 13,90 proc. (iki 3,16 EUR/kg).

Paukštienos eksportas 2024 m. sausio–vasario mėn. sudarė 6 665,51 tūkst. t – 17,93 proc. daugiau nei tuo pačiu praėjusių metų laikotarpiu, tačiau lietuviškos kilmės paukštienos eksportuota 7,06 proc. mažiau. Iš to skaičiaus vištienos eksportas analizuojamu laikotarpiu sudarė 6 604,35 tūkst. t, o kalakutienos – 626,63 t. Palyginti su tuo pačiu praėjusių metų laikotarpiu, vištienos eksportas padidėjo 18,44 proc., o kalakutienos eksportuota 9,2 karto daugiau.

Daugiausia lietuviškos paukštienos 2024 m. sausio–vasario mėn. buvo eksportuota į Latviją (699,57 t arba 12,40 proc. daugiau), Olandiją 697,69 t arba 38,94 proc. mažiau), Prancūziją (374,72 t arba 15,02 proc. mažiau). Pagrindinės trečiosios eksporto šalys buvo Kirgizija (683,10 t) ir Vietnamas (365,11 t).

Vidutinė eksportuotos paukštienos kaina analizuojamu laikotarpiu sudarė 2,44 EUR/kg ir buvo

Paukščių supirkimo kainos Lietuvos įmonėse, EUR/kg (be PVM)

Paukščiai	2023				2024				Pokytis, %			
	vasaris		gruodis		sausis		vasaris		mėnesio *		metų**	
	gyvojo svorio	skerdenų	gyvojo svorio	skerdenų	gyvojo svorio	skerdenų	gyvojo svorio	skerdenų	gyvojo svorio	skerdenų	gyvojo svorio	skerdenų
Paukščiai iš viso***	1,45	2,09	1,20	2,28	1,17	2,27	1,22	2,30	4,27	1,32	-15,86	10,05
Broileriai	1,43	2,07	1,20	2,31	1,18	2,33	1,21	2,33	2,54	0,00	-15,38	12,56

* lyginant 2024 m. vasario mėn. su sausio mėn.; ** lyginant 2024 m. vasario mėn. su 2023 m. vasario mėn.

Šaltinis ŽŪDC (LŽŪMPRIŠ)

*** vidutinės svertinės supirktų broilerių, vištų ir kalakutų kainos

Kai kurių Lietuvoje pagamintų paukštienos gaminių vidutinės pardavimo kainos*, EUR/kg

Gaminių pavadinimas	PGPK kodas	Pardavimo kainos Lietuvos rinkoje					
		2023		2024		pokytis, %	
		vasaris	gruodis	sausis	vasaris	mėnesio**	metų***
Švieži arba atšaldyti nesukapoti viščiukai	10.12.10.10.00	2,10	2,13	2,13	2,14	0,47	1,90
Švieži arba atšaldyti nesukapoti kalakutai	10.12.10.20.00	-	•	-	•	-	-
Švieži arba atšaldyti viščiukų gabalai	10.12.10.50.00	2,89	2,99	2,91	3,04	4,47	5,19
Švieži arba atšaldyti kalakutų gabalai	10.12.10.60.00	5,01	4,12	4,11	4,24	3,16	-15,37
Užšaldyti nesukapoti viščiukai	10.12.20.13.00	2,32	2,22	2,39	2,24	-6,28	-3,45
Užšaldyti viščiukų gabalai	10.12.20.53.00	1,29	1,56	1,30	1,59	22,31	23,26
Užšaldyti kalakutų gabalai	10.12.20.55.00	5,05	3,84	4,48	4,66	4,02	-7,72
Kiti gaminiai arba konservai iš kalakutienos	10.13.15.25.00	5,10	4,90	5,87	5,08	-13,46	-0,39
Kiti gaminiai arba konservai iš paukštienos	10.13.15.35.00	2,88	2,33	3,00	2,52	-16,00	-12,50

* svertinės, gamintojų, be PVM

Šaltinis ŽŪDC (LŽŪMPRIŠ)

** lyginant 2024 m. vasario mėn. su sausio mėn.; *** lyginant 2024 m. vasario mėn. su 2023 m. vasario mėn.

**** patikslinti duomenys; • – konfidencialūs duomenys

Viščiukų broilerių skerdenų ir gabalų pardavimo vidutinės didmeninės (gamintojų) kainos Lietuvos įmonėse, EUR/100 kg (be PVM)

Pavadinimas	2022	2024				Pokytis, %	
	14 sav. (04 03–09)	11 sav. (03 11–17)	12 sav. (03 18–24)	13 sav. (03 25–31)	14 sav. (04 01–07)	savaitės*	metų**
Išdarinėta skerdenėlė (A klasė, 65 %)	230,08	•	221,15	229,86	•	-	-
Krūtinėlės file (KN kodas 0207.13.10)	•	•	•	•	•	-	-
Kulšėlės (KN kodas 0207.13.60)	•	•	•	•	•	-	-

* lyginant 2024 m. 14 savaitę su 13 savaitę; ** lyginant 2024 m. 14 savaitę su 2023 m. 14 savaitę

Šaltinis ŽŪDC (LŽŪMPRIŠ)

*** lyginant 2024 m. vasario mėn. su 2023 m. vasario mėn.; • – konfidencialūs duomenys

Pastaba. Vidutinės kainos skaičiuojamos svertiniu būdu



16,15 proc. žemesnė nei prieš metus. Iš to skaičiaus vištienos eksporto kaina sumažėjo 1,60 proc. (iki 2,51 EUR/kg), o kalakutienos – padidėjo 18,63 proc. (iki 4.33 EUR/kg).

2024 m. kovo mėn. ES rinkoje paukštienos kaina sumažėjo. Europos Komisijos duomenimis, ES vidutinė didmeninė viščiukų broilerių skerdenų (A kokybės klasės „65 proc. viščiukas“) pardavimo kaina 2024 m. kovo mėn. sudarė 246,77 EUR/kg. ir palyginti su vasario mėn., beveik nepakito. Šių metų kovo mėn. viščiukų broilerių kaina sumažėjo 1,8 proc., palyginti su praėjusių metų kovo mėn.

Analizuojamu laikotarpiu beveik visose ES šalyse broilerių mėsos kaina mažėjo, o Vokietijoje padidėjo 4,7 proc., Airijoje – 2,8 proc., Graikijoje – 2,2 proc., Ispanijoje 2,1 proc. Brangiausiai broilerių mėsa buvo parduodama Vokietijoje – 422,9 EUR/kg,

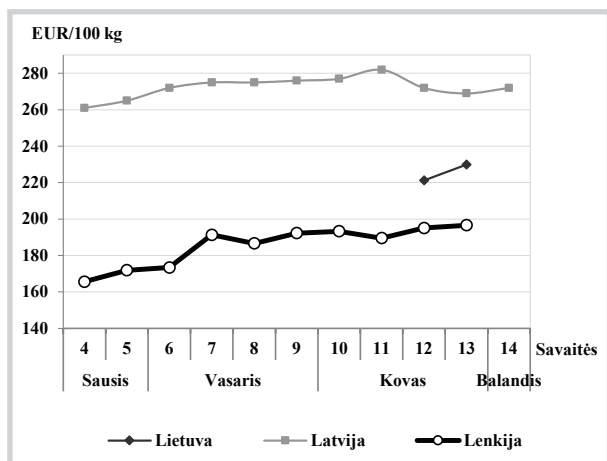
Austrijoje – 341,03 EUR/kg, Graikijoje 317,40 EUR/kg, Švedijoje – 313,60 EUR/kg. Tuo pačiu laikotarpiu, mažiausia vištienos kaina buvo Lenkijoje – 193,49 EUR/kg, Rumunijoje – 210,36 EUR/kg ir Bulgarijoje – 211,30 EUR/kg.

2024 m. kovo mėn., palyginti su praėjusių metų laikotarpiu, viščiukų broilerių skerdenų kaina labiausiai sumažėjo Čekijos Respublikoje – 10,1 proc., Suomijoje – 9,1 proc., Vengrijoje – 9,0 proc. ir Slovėnijoje – 8,4 proc.

LVAEI duomenimis, 2024 m. kovo mėn. Latvijoje vidutinė didmeninė viščiukų broilerių skerdenų pardavimo kaina sudarė 275,00 EUR/100 kg, ir palyginti su vasario mėn., padidėjo 0,18 proc. (nuo 245,50 EUR/100 kg). Per metus Latvijoje parduodami broileriai pabrango 0,73 proc.

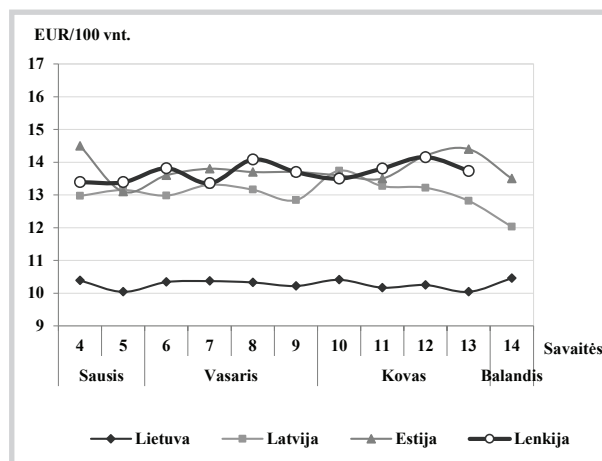
Šaltiniai VDA, EK

Viščiukų broilerių skerdenų vidutinės didmeninės pardavimo kainos (be PVM) Lietuvoje, Latvijoje ir Lenkijoje 2024 m. sausio–balandžio mėn.



Šaltiniai: ŽŪDC (LŽŪMPRIŠ), LVAEI, EK

Šviežių supakuotų kiaušinių vidutinės didmeninės pardavimo kainos* (be PVM) Lietuvoje, Latvijoje, Estijoje ir Lenkijoje 2024 m. sausio–balandžio mėn.**



* vidutinės L ir M kategorijų svertinės kainos

** kainos (EUR) pateiktos pagal atitinkamos datos ECB valiutos kursą

Šaltiniai ŽŪDC (LŽŪMPRIŠ), EKI, LVAEI, ZSRIR

Šviežių supakuotų kiaušinių pardavimo vidutinės didmeninės kainos Lietuvos įmonėse, EUR/100 vnt. (be PVM)

Kokybės klasės (pagal svorį)	2023		2024			Pokytis, %	
	14 sav. (04 03–09)	11 sav. (03 11–17)	12 sav. (03 18–24)	13 sav. (03 25–31)	14 sav. (04 01–07)	savaitės*	metų**
A klasė							
L (nuo 63 g iki 73 g)	12,23	10,85	10,7	•	11,82	-	-3,35
M (nuo 53 g iki 63 g)	11,90	•	•	•	•	-	-
Vidutinė (L–M)	12,04	-	-	-	-	-	-

* lyginant 2024 m. 14 savaitę su 13 savaitę; ** lyginant 2024 m. 14 savaitę su 2023 m. 14 savaitę

Šaltinis ŽŪDC (LŽŪMPRIŠ)

• – konfidencialūs duomenys

Pastaba. Vidutinės kainos skaičiuojamos svertiniu būdu

Ant kraiko laikomų vištų kiaušinių pardavimo vidutinės didmeninės kainos Lietuvos įmonėse, EUR/100 vnt. (be PVM)

Kokybės klasės (pagal svorį)	2023		2024			Pokytis %	
	14 sav. (04 03–09)	11 sav. (03 11–17)	12 sav. (03 18–24)	13 sav. (03 25–31)	14 sav. (04 01–07)	savaitės*	metų**
A klasė							
L (nuo 63 g iki 73 g)	13,68	12,86	13,06	12,99	12,64	-	-7,60
M (nuo 53 g iki 63 g)	•	10,97	11,26	11,30	•	-	-
Vidutinė (L–M)	-	11,36	11,71	11,77	-	-	-

* lyginant 2024 m. 14 savaitę su 13 savaitę; ** lyginant 2024 m. 14 savaitę su 2023 m. 14 savaitę

Šaltinis ŽŪDC (LŽŪMPRIŠ)

• – konfidencialūs duomenys

Pastaba. Vidutinės kainos skaičiuojamos svertiniu būdu



Vidutinės didmeninės viščių broilerių skerdenų (A klasės, 65 %) kainos Europos Sąjungos valstybėse
EUR/100 kg (be PVM)

Valstybė	2023		2024				Pokytis, %	
	14 sav. (04 03–09)	11 sav. (03 11–17)	12 sav. (03 18–24)	13 sav. (03 25–31)	14 sav. (04 01–07)	savaitės*	metų***	
Lietuva	230,08	•	221,15	229,86	•	-	-	
Latvija	277,00	282,00	272,00	269,00	272,00	1,12	-1,81	
Belgija	244,38	234,81	234,71	237,12	-	-	-	
Bulgarija	216,46	213,79	218,45	218,31	218,22	-0,04	0,81	
Čekija	260,48	234,11	226,27	232,92	230,03	-1,24	-11,69	
Vokietija	407,00	422,00	424,00	424,00	424,00	0,00	4,18	
Graikija	313,58	-	-	-	-	-	-	
Ispanija	236,82	213,88	214,27	214,95	214,75	-0,09	-9,32	
Prancūzija	300,00	300,00	300,00	300,00	-	-	-	
Kroatija	256,00	255,63	257,75	254,48	252,27	-0,87	-1,46	
Airija	251,43	-	-	-	-	-	-	
Italija	307,00	272,00	272,00	273,00	274,00	0,37	-10,75	
Kipras	251,44	245,81	245,81	245,81	245,81	0,00	-2,24	
Vengrija	240,26	226,89	230,09	230,48	241,49	4,78	0,52	
Malta	280,00	280,00	280,00	280,00	-	-	-	
Nyderlandai	-	-	-	-	-	-	-	
Austrija	379,09	339,86	342,51	343,52	338,33	-1,51	-10,75	
Lenkija	194,01	189,49	195,10	196,62	-	-	-	
Portugalija	235,00	235,00	235,00	235,00	235,00	0,00	0,00	
Rumunija	211,25	213,53	206,85	207,57	209,63	0,99	-1,98	
Slovėnija	318,17	297,35	289,25	268,71	299,54	11,47	-1,98	
Slovakija	247,18	232,96	231,02	226,36	243,86	7,73	-1,34	
Suomija	339,07	306,12	304,61	304,55	306,75	0,72	-9,53	
Švedija	321,29	317,55	305,95	324,26	320,68	-1,10	-0,19	
ES vidutinė kaina	273,56	263,67	264,61	265,76	266,85	0,41	-2,46	

* lyginant 2024 m. 14 savaitę su 13 savaitę; ** lyginant 2024 m. 14 savaitę su 2023 m. 14 savaitę

Šaltinis EK

• – konfidencialūs duomenys; - nepateikti duomenys

Vidutinės didmeninės šviežių supakuotų kiaušinių (L–M kat.) kainos Europos Sąjungos valstybėse
EUR/100 kg (be PVM)

Valstybė	2023		2024				Pokytis, %	
	14 sav. (04 03–09)	11 sav. (03 11–17)	12 sav. (03 18–24)	13 sav. (03 25–31)	14 sav. (04 01–07)	savaitės*	metų***	
Lietuva	193,53	165,34	163,83	•	172,32	-	-10,96	
Latvija	204,75	205,60	206,67	198,36	173,73	-12,42	-15,15	
Estija	228,38	259,24	272,46	276,17	259,82	-5,92	13,77	
Belgija	284,05	208,82	212,33	212,33	-	-	-	
Bulgarija	246,37	219,23	209,35	217,70	196,05	-9,94	-20,42	
Čekija	242,42	187,41	188,42	187,85	183,81	-2,15	-24,17	
Vokietija	270,06	261,27	262,07	262,07	239,34	-8,67	-11,38	
Graikija	228,38	-	-	-	-	-	-	
Ispanija	240,32	202,19	203,99	203,98	200,52	-1,70	-16,56	
Prancūzija	280,40	239,68	241,27	241,64	241,64	0,00	-13,82	
Kroatija	291,01	247,17	236,42	250,57	248,07	-1,00	-14,76	
Airija	232,73	231,01	231,15	232,98	-	-	-	
Italija	284,13	-	-	-	-	-	-	
Kipras	172,91	172,91	172,91	172,91	172,91	0,00	0,00	
Vengrija	292,76	248,21	249,71	252,32	253,97	0,65	-13,25	
Malta	259,45	265,83	265,83	265,83	-	-	-	
Nyderlandai	282,00	224,00	227,00	227,00	219,00	-3,52	-22,34	
Austrija	272,61	270,07	267,57	268,42	270,75	0,87	-0,68	
Lenkija	276,73	-	240,58	231,99	217,14	-6,40	-21,53	
Portugalija	255,73	220,46	220,46	220,46	220,46	0,00	-13,79	
Rumunija	219,18	190,86	188,00	187,74	183,62	-2,20	-16,23	
Slovėnija	230,99	233,13	235,73	236,07	234,43	-0,69	1,49	
Slovakija	247,15	199,64	197,26	195,28	191,78	-1,79	-22,40	
Suomija	209,97	208,81	210,96	209,53	209,90	0,18	-0,03	
Švedija	245,12	253,33	251,42	243,28	242,05	-0,51	-1,25	
ES vidutinė kaina	264,26	230,65	232,13	231,48	225,08	-2,77	-14,83	

* lyginant 2024 m. 14 savaitę su 13 savaitę; ** lyginant 2024 m. 14 savaitę su 2023 m. 14 savaitę

Šaltinis EK

• – konfidencialūs duomenys; - nepateikti duomenys



Pieno ir pieno gaminių rinka

2023 m. padidėjo daugelio pieno gaminių eksportas iš ES valstybių į trečiąsias šalis. Europos Komisijos (toliau – EK) duomenimis, 2023 m. ES valstybės į trečiąsias šalis eksportavo 250,82 tūkst. t sviesto – apie 15,0 proc. daugiau nei 2022 m. Sumažėjusios, o tuo pačiu ir konkurencingesnės ES sviesto kainos turėjo įtakos didesnei ES sviesto paklausai trečiųjų šalių rinkose. Daugiausia sviesto buvo eksportuota į Jungtinę Karalystę (iš viso 47,58 tūkst. t – 19,0 proc. mažiau nei 2022 m.). Į JAV ir Saudo Arabiją (kitas dvi didžiausias

ES sviesto eksporto šalis) ES sviesto eksportas padidėjo, atitinkamai 12,0 proc. (iki 45,26 tūkst. t) ir 80,0 proc. (iki 16,18 tūkst. t). Per metus Saudo Arabija taip padidino sviesto importą iš ES, kad net pralenkė Kiniją, kuri pernai importavo 14,11 tūkst. t sviesto – 26,0 proc. daugiau nei 2022 m. Tarp ES valstybių daugiausia sviesto eksportavo Airija (iš viso 93,17 tūkst. t) ir Prancūzija (46,73 tūkst. t). Analizuojamu laikotarpiu Lietuva į trečiąsias šalis eksportavo 4,84 tūkst. t sviesto – 1,9 karto daugiau nei 2022 m. Didžiausia Lietuvos sviesto eksporto

tęsinys 17 psl.

Kai kurių Lietuvos pieno perdirbimo įmonėse pagamintų pieno gaminių vidutinės pardavimo kainos* Lietuvos rinkoje, EUR/kg

Gaminių pavadinimas	Gaminių kodas pagal		2023		2024		Pokytis, %	
	TD 96/16	PGPK II dalį	vasaris	gruodis	sausis	vasaris	mėnesio ¹⁾	metų ²⁾
PIENO GAMINIAI								
Geriamasis pienas	11		0,82	0,79	0,80	0,81	1,25	-1,22
Nekoncentruotas pienas ir grietinėlė, į kuriuos nepridėta cukraus ar kitų saldiklių, kurių riebumas didesnis kaip 1 % masės, bet ne didesnis kaip 6 %, tiesiogiai išfasuoti į fasuotes, kurių neto tūris ne didesnis kaip 2 l		10.51.11.42.00	0,82	0,79	0,80	0,81	1,25	-1,22
Pasukos skirtos vartoti tiesiogiai	12		0,55	0,56	0,57	0,57	0,00	3,64
Nekoncentruotas pienas ir grietinėlė, į kuriuos nepridėta cukraus ar kitų saldiklių, kurių riebumas didesnis kaip 21 % masės, tiesiogiai išfasuoti į fasuotes, kurių tūris ne didesnis kaip 2 l		10.51.12.30.00	3,57	3,41	3,49	3,56	2,01	-0,28
Nekoncentruotas pienas ir grietinėlė, į kuriuos nepridėta cukraus ar kitų saldiklių, kurių riebumas didesnis kaip 21 % masės, tiesiogiai išfasuoti į fasuotes, kurių tūris didesnis kaip 2 l		10.51.12.40.00	2,02	2,37	2,28	2,32	1,75	14,85
Aromatizuotas jogurtas	1411	10.51.52.44.20	1,74	1,67	1,72	1,70	-1,16	-2,30
Jogurtas (be priedų)	1421	10.51.52.42.30	2,83	2,77	2,72	2,72	0,00	-3,89
Rūgpienis ir kiti rūgštieji gėrimai	1422	10.51.52.42.10	0,88	0,83	0,84	0,85	1,19	-3,41
Grietinė	1423	10.51.52.42.20	2,99	2,71	2,78	2,82	1,44	-5,69
Nugriebto pieno milteliai (pieno ir grietinėlių, kurių būvis kietas ir kurių riebumas ne didesnis kaip 1,5 % masės), išfasuoti į fasuotes, kurių svoris didesnis kaip 2,5 kg	224	10.51.21.60.00	●	2,46	2,57	2,50	-2,72	-
Sviestas, kurio riebumas ne didesnis kaip 85 % masės (įskaitant išrūgų sviestą)	231	10.51.30.30.00	6,06	6,15	6,00	6,15	2,50	1,49
Sviestas, kurio riebumas didesnis kaip 85 % masės ir kiti pieno riebalai ir aliejai (išskyrus pieno pastas, kurių riebumas mažesnis kaip 80 % masės) (lydytas sviestas)	232	10.51.30.50.00	●	8,89	●	●	-	-
Švieži (nebrandinti arba nekonservuoti) sūriai	24261	10.51.40.30.10	6,05	6,06	6,04	6,04	0,00	-0,17
Varškė	24262 24263	10.51.40.30.20	3,70	3,28	3,28	3,31	0,91	-10,54
Kiti švieži sūriai (čia parodomi varškės sūreliai)	24264	10.51.40.30.80	5,75	5,97	5,85	5,83	-0,34	1,39
Kiti nelydyti sūriai		10.51.40.50.80	5,75	5,29	5,06	5,16	1,98	-10,26
Lydyti sūriai, išskyrus trintus arba sūrių miltelius	25	10.51.40.70.00	5,45	5,21	5,27	5,34	1,33	-2,02
Išrūgos ir pakeistų savybių išrūgos, skysto arba pastos pavidalo, koncentruotos arba nekonservuotos, į kurias pridėta arba nepridėta cukraus ar kitų saldiklių	271 272	10.51.55.60.00	0,03	0,03	0,02	0,03	50,00	0,00
Grietininiai ir kiti valgomieji ledai (įskaitant šerbetą ir ledus ant pagaliuko) (išskyrus ledų mišinius ir ledų pagrindą) (EUR/l)	17	10.52.10.00.00	2,45	2,51	2,55	2,39	-6,27	-2,45
GAMINIAI, KURIUOSE YRA NATŪRALAUS PIENO DALIŲ								
Grietinės ir augalinių riebalų mišinys	162	10.89.19.51.20	1,95	1,90	1,83	1,82	-0,55	-6,67
Tepieji riebalų mišiniai	2332	10.89.19.51.60	3,08	2,30	2,28	2,54	11,40	-17,53

¹⁾ lyginant 2024 m. vasario mėn. su sausio mėn.; ²⁾ lyginant 2024 m. vasario mėn. su 2023 m. vasario mėn.;

Šaltinis ŽŪDC (LŽŪMPRIS)

* svartinės, gamintojų (perpardavimai neįtraukti), be PVM.; ● – konfidencialūs duomenys.



Kai kurių Lietuvos pieno perdirbimo įmonėse pagamintų pieno gaminių vidutinės pardavimo kainos* ES šalių rinkose, EUR/kg

Gaminio pavadinimas	Gaminio kodas pagal		2023		2024		Pokytis, %	
	TD 96/16	PGPK II dalį	vasaris	gruodis	sausis	vasaris	mėnesio ¹⁾	metų ²⁾
PIENO GAMINIAI								
Nekoncentruotas pienas ir grietinėlė, į kuriuos neprisidėta cukraus ar kitų saldiklių, kurių riebumas didesnis kaip 21 % masės, tiesiogiai išfasuoti į fasuotes, kurių tūris didesnis kaip 2 l		10.51.12.40.00	1,94	2,75	2,45	2,49	1,63	28,35
Rūgpienis ir kiti rūgštieji gėrimai	1422	10.51.52.42.10	1,01	1,23	•	•	-	-
Nugriebto pieno milteliai (pieno ir grietinėlės, kurių būvis kietas ir kurių riebumas ne didesnis kaip 1,5 % masės), išfasuoti į fasuotes, kurių svoris didesnis kaip 2,5 kg	224	10.51.21.60.00	2,57	2,57	•	•	-	-
Sviestas, kurio riebumas ne didesnis kaip 85 % masės (įskaitant išrūgų sviestą)	231	10.51.30.30.00	•	6,21	6,14	•	-	-
Varškė	24262 24263	10.51.40.30.20	3,93	•	3,47	3,56	2,59	-9,41
Kiti švieži sūriai (čia parodomi varškės sūriai)	24264	10.51.40.30.80	7,19	6,22	6,22	6,28	0,96	-12,66
Kiti nelydyti sūriai		10.51.40.50.80	5,94	5,56	5,08	5,57	9,65	-6,23
Lydyti sūriai, išskyrus trintus arba sūrių miltelius	25	10.51.40.70.00	•	7,08	6,96	7,84	12,64	-
Išrūgos ir pakeistų savybių išrūgos, miltelių, granuliu arba kitokio pavidalo sausieji gaminiai, koncentruotos arba nekoncentruotos, į kurias pridėta arba neprisidėta cukraus ar kitų saldiklių	273 275	10.51.55.30.00	3,29	2,45	5,95	5,37	-9,75	63,22
Grietininiai ir kiti valgomieji ledai (įskaitant šerbetą ir ledus ant pagaliuko) (išskyrus ledų mišinius ir ledų pagrindą) (EUR/l)	17	10.52.10.00.00	2,18	2,24	2,32	2,42	4,31	11,01

¹⁾ lyginant 2024 m. vasario mėn. su sausio mėn.; ²⁾ lyginant 2024 m. vasario mėn. su 2023 m. vasario mėn.;

Šaltinis ŽŪDC (LŽŪMPRIŠ)

* svertinės, gamintojų (perpardavimai neįtraukti), be PVM;

• – konfidencialūs duomenys.

Kai kurių Lietuvos pieno perdirbimo įmonėse pagamintų pieno gaminių atsargos mėnesio pabaigoje, t

Gaminio pavadinimas	Gaminio kodas pagal		2023		2024		Pokytis %	
	TD 96/16	PGPK II dalį	vasaris	gruodis	sausis	vasaris	mėnesio ¹⁾	metų ²⁾
PIENO GAMINIAI								
Nugriebto pieno milteliai (pieno ir grietinėlės, kurių būvis kietas ir kurių riebumas ne didesnis kaip 1,5 % masės), išfasuoti į fasuotes, kurių svoris didesnis kaip 2,5 kg	224	10.51.21.60.00	3 421,75	3 479,50	3 796,79	3 836,96	1,06	12,13
Sviestas, kurio riebumas ne didesnis kaip 85 % masės (įskaitant išrūgų sviestą)	231	10.51.30.30.00	1 392,22	774,84	944,27	838,99	-11,15	-39,74
Sviestas, kurio riebumas didesnis kaip 85 % masės ir kiti pieno riebalai ir aliejai (išskyrus pieno pastas, kurių riebumas mažesnis kaip 80 % masės) (lydytas sviestas)	232	10.51.30.50.00	•	•	4,35	•	-	-
Švieži (nebrandinti arba nekonservuoti) sūriai, įskaitant išrūgų sūrius ir varškę	2426	10.51.40.30.00	713,12	793,24	805,31	894,81	11,11	25,48
Trinti sūriai, sūrių milteliai, pelėsiniai ir kiti nelydyti sūriai	2421-2425	10.51.40.50.00	23 940,01	24 220,24	23 933,19	23 806,13	-0,53	-0,56
Lydyti sūriai, išskyrus trintus arba sūrių miltelius	25	10.51.40.70.00	64,66	59,39	85,42	75,09	-12,09	16,13
Išrūgos ir pakeistų savybių išrūgos, miltelių, granuliu arba kitokio pavidalo sausieji gaminiai, koncentruotos arba nekoncentruotos, į kurias pridėta arba neprisidėta cukraus ar kitų saldiklių	273 275	10.51.55.30.00	4 881,66	1 254,25	1 202,69	998,95	-16,94	-79,54
Grietininiai ir kiti valgomieji ledai (įskaitant šerbetą ir ledus ant pagaliuko) (išskyrus ledų mišinius ir ledų pagrindą) (tūkst. l)	17	10.52.10.00.00	4 754,89	4 114,35	4 854,19	6 104,88	25,77	28,39
GAMINIAI, KURIUOSE YRA NATŪRALAUS PIENO DALIŲ								
Varškės gaminiai su augaliniais riebalais	281	10.89.19.51.30	•	33,60	33,52	36,23	8,08	-
Sūrio gaminiai su augaliniais riebalais	283	10.89.19.51.50	2 243,75	2 890,02	2 935,78	2 547,24	-13,23	13,53
Tepieji riebalų mišiniai	2332	10.89.19.51.60	21,48	23,43	26,55	18,90	-28,81	-12,01

¹⁾ lyginant 2024 m. vasario mėn. su sausio mėn.; ²⁾ lyginant 2024 m. vasario mėn. su 2023 m. vasario mėn.;

Šaltinis ŽŪDC (LŽŪMPRIŠ)

• – konfidencialūs duomenys.



rinka yra Saudo Arabija, į kurią analizuojamu laikotarpiu Lietuva eksportavo 3,91 tūkst. t sviesto. EK prognozuoja, kad šiais metais ES valstybių sviesto eksporto augimas bus nuosaikesnis nei 2023 m. ir turėtų siekti apie 2,0 proc.

2023 m. ES valstybių nugriebto pieno miltelių (toliau – LPM) ir nenugriebto pieno miltelių (toliau – NPM) eksportas į trečiąsias šalis padidėjo,

atitinkamai 10,0 proc. (iki 780,31 tūkst. t) ir 12,0 proc. (iki 262,50 tūkst. t). Daugiausia LPM buvo eksportuota į Alžyrą (iš viso 145,17 tūkst. t) – 26,0 proc. daugiau nei 2022 m., o į Kiniją, antrą pagal dydį ES valstybių LPM eksporto šalį, LPM eksportas sumažėjo 16,0 proc. (iki 68,68 tūkst. t). Didžiausi NPM kiekiai iš ES valstybių buvo eksportuoti į Omaną ir Alžyrą, atitinkamai

Kai kurių pieno gaminių gamyba Lietuvos pieno perdirbimo įmonėse, t

Gaminio pavadinimas	Gaminio kodas pagal		2023		2024		Pokytis, %	
	TD 96/16	PGPK II dalį	vasaris	gruodis	sausis	vasaris	mėnesio ¹⁾	metų ²⁾
PIENO GAMINIAI								
Geriamasis pienas	11		5 138,70	4 969,30	5 719,05	5 202,80	-9,03	1,25
Nekoncentruotas pienas ir grietinėlė, į kuriuos neprisidėta cukraus ar kitų saldiklių, kurių riebumas didesnis kaip 1 % masės, bet ne didesnis kaip 6 %, tiesiogiai išfasuoti į fasuotes, kurių neto tūris ne didesnis kaip 2 l		10.51.11.42.00	5 132,80	4 958,00	5 719,05	5 196,89	-9,13	1,25
Nekoncentruotas pienas ir grietinėlė, į kuriuos neprisidėta cukraus ar kitų saldiklių, kurių riebumas ne didesnis kaip 1 % masės, tiesiogiai išfasuoti į fasuotes, kurių neto tūris didesnis kaip 2 l		10.51.11.37.00	1127,87	743,37	•	•	-	-
Pasukos skirtos vartoti tiesiogiai	12		75,28	58,86	71,57	60,33	-15,70	-19,86
Nekoncentruotas pienas ir grietinėlė, į kuriuos neprisidėta cukraus ar kitų saldiklių, kurių riebumas didesnis kaip 21 % masės, tiesiogiai išfasuoti į fasuotes, kurių tūris ne didesnis kaip 2 l		10.51.12.30.00	143,77	171,04	123,42	130,65	5,86	-9,13
Nekoncentruotas pienas ir grietinėlė, į kuriuos neprisidėta cukraus ar kitų saldiklių, kurių riebumas didesnis kaip 21 % masės, tiesiogiai išfasuoti į fasuotes, kurių tūris didesnis kaip 2 l		10.51.12.40.00	7 010,64	7 329,26	6 737,12	6 790,95	0,80	-3,13
Aromatizuotas jogurtas	1411	10.51.52.44.20	957,89	933,67	1 063,89	1 080,48	1,56	12,80
Jogurtas (be priedų)	1421	10.51.52.42.30	175,78	178,91	263,01	230,28	-12,44	31,00
Rūgpienis ir kiti rūgštieji gėrimai	1422	10.51.52.42.10	2 312,17	2 022,91	2 415,19	2 501,50	3,57	8,19
Grietinė	1423	10.51.52.42.20	1 507,99	1 615,31	1 674,20	1 637,83	-2,17	8,61
Nugriebto pieno milteliai (pieno ir grietinėlės, kurių būvis kietas ir kurių riebumas ne didesnis kaip 1,5 % masės), išfasuoti į fasuotes, kurių svoris didesnis kaip 2,5 kg	224	10.51.21.60.00	1 987,53	1 324,98	1 348,02	1 406,77	4,36	-29,22
Sviestas, kurio riebumas ne didesnis kaip 85 % masės (įskaitant išrūgų sviestą)	231	10.51.30.30.00	766,67	1 287,85	1 468,56	1 090,13	-25,77	42,19
Sviestas, kurio riebumas didesnis kaip 85 % masės ir kiti pieno riebalai ir aliejai (išskyrus pieno pastas, kurių riebumas mažesnis kaip 80 % masės) (lydytas sviestas)	232	10.51.30.50.00	•	4,61	•	•	-	-
Varškė	24262 24263	10.51.40.30.20	1 870,70	2 027,17	2 156,06	2 014,70	-6,56	7,70
Kiti švieži sūriai (čia parodomi varškės sūreliai)	24264	10.51.40.30.80	696,07	901,81	964,87	876,64	-9,14	25,94
Kiti nelydyti sūriai		10.51.40.50.80	2 184,20	2 015,56	2 015,69	2 043,58	1,38	-6,44
Lydyti sūriai, išskyrus trintus arba sūrių miltelius	25	10.51.40.70.00	225,38	235,60	316,81	269,92	-14,80	19,76
Išrūgos ir pakeistų savybių išrūgos, skysto arba pastos pavidalo, koncentruotos arba nekoncentruotos, į kurias pridėta arba neprisidėta cukraus ar kitų saldiklių	271 272	10.51.55.60.00	9 242,44	13 162,50	13 560,14	12 993,67	-4,18	40,59
Išrūgos ir pakeistų savybių išrūgos, miltelių, granuliuojama arba kitokio pavidalo sausieji gaminiai, koncentruotos arba nekoncentruotos, į kurias pridėta arba neprisidėta cukraus ar kitų saldiklių	273 275	10.51.55.30.00	1 054,79	1 118,15	1 243,13	1 158,64	-6,80	9,85
Grietininiai ir kiti valgomieji ledai (įskaitant šerbetą ir ledus ant pagaliuko) (išskyrus ledų mišinius ir ledų pagrindą) (tūkst. l)	17	10.52.10.00.00	2 180,88	704,74	1 618,84	2 594,12	60,25	18,95
GAMINIAI, KURIUOSE YRA NATŪRALAUS PIENO DALIŲ								
Grietinės ir augalinių riebalų mišinys	162	10.89.19.51.20	182,55	156,19	169,63	144,83	-14,62	-20,66
Varškės gaminiai su augaliniiais riebalais	281	10.89.19.51.30	98,50	75,04	86,46	89,74	3,79	-8,89
Sūrio gaminiai su augaliniiais riebalais	283	10.89.19.51.50	•	2 330,93	2 146,60	1 626,34	-24,24	-
Tepieji riebalų mišiniai	2332	10.89.19.51.60	73,69	102,96	108,83	75,59	-30,54	2,58

¹⁾ lyginant 2024 m. vasario mėn. su sausio mėn.; ²⁾ lyginant 2024 m. vasario mėn. su 2023 m. vasario mėn.;

Šaltinis ŽŪDC (LŽŪMPRIŠ)

• – konfidencialūs duomenys.



44,43 tūkst. t ir 25,87 tūkst. t. Tarp ES valstybių Prancūzija daugiausia eksportavo LPM (iš viso 137,25 tūkst. t), o Nyderlandai – daugiausia NPM (iš viso 74,79 tūkst. t). Nagrinėjamu laikotarpiu Lietuva į trečiąsias šalis eksportavo 27,0 proc. daugiau LPM nei 2022 m. (iš viso 19,30 tūkst. t), iš kurių daugiausia eksportavo į Alžyrą (iš viso 5,37 tūkst. t). EK prognozuoja, kad šiais metais ES valstybių LPM eksportas į trečiąsias šalis turėtų išlikti panašus kaip ir pernai, o NPM eksportas turėtų sumažėti apie 1,0 proc.

Praėjusiais metais ES valstybės į trečiąsias

šalis eksportavo 1,38 mln. t sūrių – 4,0 proc. daugiau nei 2022 m. Daugiausia sūrių buvo eksportuota į Jungtinę Karalystę (iš viso 427,76 tūkst. t) ir JAV (iš viso 126,53 tūkst. t). Tarp ES valstybių sūrių daugiausia eksportavo Vokietija (iš viso 207,78 tūkst. t). Analizuojamu laikotarpiu, palyginti su 2022 m., Lietuvos sūrių eksportas į trečiąsias šalis išaugo 1,1 proc. (iki 13,25 tūkst. t.), iš kurių daugiausia eksportuota į JAV (iš viso 3,14 tūkst. t). EK prognozuoja, kad šiais metais sūrių eksportas turėtų būti apie 2,0 proc. didesnis nei 2023 m.

Šaltinis EK

Kai kurių Lietuvos pieno perdirbimo įmonėse pagamintų pieno gaminių pardavimai* vidaus rinkoje, t

Gaminio pavadinimas	Gaminio kodas pagal		2023		2024		Pokytis, %	
	TD 96/16	PGPK II dalį	vasaris	gruodis	sausis	vasaris	mėnesio ¹⁾	metų ²⁾
PIENO GAMINIAI								
Geriamasis pienas	11		4 643,70	4 650,97	5 040,50	4 571,02	-9,31	-1,57
Nekoncentruotas pienas ir grietinėlė, į kuriuos ne pridėta cukraus ar kitų saldiklių, kurių riebumas didesnis kaip 1 % masės, bet ne didesnis kaip 6 %, tiesiogiai išfasuoti į fasuotes, kurių neto tūris ne didesnis kaip 2 l		10.51.11.42.00	4 638,54	4 648,62	5 033,37	4 566,45	-9,28	-1,55
Pasukos skirtos vartoti tiesiogiai	12		72,54	56,81	67,27	64,31	-4,40	-11,35
Nekoncentruotas pienas ir grietinėlė, į kuriuos ne pridėta cukraus ar kitų saldiklių, kurių riebumas didesnis kaip 21 % masės, tiesiogiai išfasuoti į fasuotes, kurių tūris ne didesnis kaip 2 l		10.51.12.30.00	142,31	169,78	123,62	123,09	-0,43	-13,51
Nekoncentruotas pienas ir grietinėlė, į kuriuos ne pridėta cukraus ar kitų saldiklių, kurių riebumas didesnis kaip 21 % masės, tiesiogiai išfasuoti į fasuotes, kurių tūris didesnis kaip 2 l		10.51.12.40.00	1 675,41	2 050,69	2 475,63	2 447,93	-1,12	46,11
Aromatizuotas jogurtas	1411	10.51.52.44.20	903,78	769,22	942,54	945,32	0,29	4,60
Jogurtas (be priedų)	1421	10.51.52.42.30	167,67	189,63	232,41	232,35	-0,03	38,58
Rūgpienis ir kiti rūgštieji gėrimai	1422	10.51.52.42.10	2 180,94	1 854,89	2 345,22	2 345,06	-0,01	7,53
Grietinė	1423	10.51.52.42.20	1 371,56	1 423,04	1 514,38	1 446,88	-4,46	5,49
Nugriebto pieno milteliai (pieno ir grietinėlės, kurių būvis kietas ir kurių riebumas ne didesnis kaip 1,5 % masės), išfasuoti į fasuotes, kurių svoris didesnis kaip 2,5 kg	224	10.51.21.60.00	●	169,16	190,68	372,84	95,53	-
Sviestas, kurio riebumas ne didesnis kaip 85 % masės (įskaitant išrūgų sviestą)	231	10.51.30.30.00	695,13	742,00	749,97	794,22	5,90	14,25
Sviestas, kurio riebumas didesnis kaip 85 % masės ir kiti pieno riebalai ir aliejai (išskyrus pieno pastas, kurių riebumas mažesnis kaip 80 % masės) (lydytas sviestas)	232	10.51.30.50.00	●	4,45	●	●	-	-
Švieži (nebrandinti arba nekonservuoti) sūriai	24261	10.51.40.30.10	438,89	519,66	560,01	524,76	-6,29	19,57
Varškė	24262 24263	10.51.40.30.20	1 592,16	1 491,00	1 845,05	1 702,14	-7,75	6,91
Kiti švieži sūriai (čia parodomi varškės sūreliai)	24264	10.51.40.30.80	365,24	413,58	442,02	371,80	-15,89	1,80
Kiti nelydyti sūriai		10.51.40.50.80	593,52	920,48	995,50	772,84	-22,37	30,21
Lydyti sūriai, išskyrus trintus arba sūrių miltelius	25	10.51.40.70.00	184,93	211,38	234,73	222,00	-5,42	20,05
Išrūgos ir pakeistų savybių išrūgos, skysto arba pastos pavidalo, koncentruotos arba nekonservuotos, į kurias pridėta arba ne pridėta cukraus ar kitų saldiklių	271 272	10.51.55.60.00	7 215,47	11 141,46	11 475,77	10 789,91	-5,98	49,54
Grietininiai ir kiti valgomieji ledai (įskaitant šerbetą ir ledus ant pagaliuko) (išskyrus ledų mišinius ir ledų pagrindą) (tūkst. l)	17	10.52.10.00.00	373,16	297,72	250,48	446,02	78,07	19,53
GAMINIAI, KURIUOSE YRA NATŪRALAUS PIENO DALIŲ								
Grietinės ir augalinių riebalų mišinys	162	10.89.19.51.20	163,40	121,27	138,62	132,12	-4,69	-19,14
Tepieji riebalų mišiniai	2332	10.89.19.51.60	74,40	100,46	103,50	81,18	-21,57	9,11

¹⁾ lyginant 2024 m. vasario mėn. su sausio mėn.; ²⁾ lyginant 2024 m. vasario mėn. su 2023 m. vasario mėn.;

Šaltinis ŽŪDC (LŽŪMPRIS)

* gamintojų (perpardavimai neįtraukti); ● – konfidencialūs duomenys.



Kai kurių Lietuvos pieno perdirbimo įmonėse pagamintų pieno gaminių eksportas* į ES šalis, t

Gaminio pavadinimas	Gaminio kodas pagal		2023		2024		Pokytis, %	
	TD 96/16	PGPK II dalį	vasaris	gruodis	sausis	vasaris	mėnesio ¹⁾	metų ²⁾
PIENO GAMINIAI								
Nekoncentruotas pienas ir grietinėlė, į kuriuos nepridėta cukraus ar kitų saldiklių, kurių riebumas didesnis kaip 21 % masės, tiesiogiai išfasuoti į fasuotes, kurių tūris didesnis kaip 2 l		10.51.12.40.00	5 126,66	5 221,89	4 243,78	4 246,77	0,07	-17,16
Rūgpienis ir kiti rūgštieji gėrimai	1422	10.51.52.42.10	125,01	56,70	●	●	-	-
Nugriebto pieno milteliai (pieno ir grietinėlės, kurių būvis kietas ir kurių riebumas ne didesnis kaip 1,5 % masės), išfasuoti į fasuotes, kurių svoris didesnis kaip 2,5 kg	224	10.51.21.60.00	1 937,00	236,40	●	●	-	-
Sviestas, kurio riebumas ne didesnis kaip 85 % masės (įskaitant išrūgų sviestą)	231	10.51.30.30.00	●	54,70	66,75	●	-	-
Varškė	24262 24263	10.51.40.30.20	206,39	●	233,15	237,75	1,97	15,19
Kiti švieži sūriai (čia parodomi varškės sūreliai)	24264	10.51.40.30.80	262,98	418,93	456,49	427,68	-6,31	62,63
Kiti nelydyti sūriai		10.51.40.50.80	681,22	787,50	681,52	873,74	28,20	28,26
Lydyti sūriai, išskyrus trintus arba sūrių miltelius	25	10.51.40.70.00	●	32,23	26,06	27,80	6,68	-
Išrūgos ir pakeistų savybių išrūgos, miltelių, granuliu arba kitokio pavidalo sausieji gaminiai, koncentruotos arba nekoncentruotos, į kurias pridėta arba nepridėta cukraus ar kitų saldiklių	273 275	10.51.55.30.00	774,84	876,67	490,16	591,10	20,59	-23,71
Grietininiai ir kiti valgomieji ledai (įskaitant šerbetą ir ledus ant pagaliuko) (išskyrus ledų mišinius ir ledų pagrindą) (tūkst. l)	17	10.52.10.00.00	823,41	403,96	521,55	732,48	40,44	-11,04

¹⁾ lyginant 2024 m. vasario mėn. su sausio mėn.; ²⁾ lyginant 2024 m. vasario mėn. su 2023 m. vasario mėn.;

Šaltinis ŽŪDC (LŽŪMPRIŠ)

* gamintojų (perpardavimai neįtraukti); ● – konfidencialūs duomenys.

Kai kurių Lietuvos pieno perdirbimo įmonėse pagamintų pieno gaminių eksportas* į trečiąsias šalis, t

Gaminio pavadinimas	Gaminio kodas pagal		2023		2024		Pokytis, %	
	TD 96/16	PGPK II dalį	vasaris	gruodis	sausis	vasaris	mėnesio ¹⁾	metų ²⁾
PIENO GAMINIAI								
Kiti švieži sūriai (čia parodomi varškės sūreliai)	24264	10.51.40.30.80	62,22	64,16	55,09	54,01	-1,96	-13,20
Kiti nelydyti sūriai		10.51.40.50.80	463,35	667,02	585,74	490,94	-16,18	5,95
Grietininiai ir kiti valgomieji ledai (įskaitant šerbetą ir ledus ant pagaliuko) (išskyrus ledų mišinius ir ledų pagrindą) (tūkst. l)	17	10.52.10.00.00	181,67	53,53	107,46	162,50	51,22	-10,55

¹⁾ lyginant 2024 m. vasario mėn. su sausio mėn.; ²⁾ lyginant 2024 m. vasario mėn. su 2023 m. vasario mėn.;

Šaltinis ŽŪDC (LŽŪMPRIŠ)

* gamintojų (perpardavimai neįtraukti).

Kai kurių Lietuvos pieno perdirbimo įmonėse pagamintų pieno gaminių vidutinės pardavimo kainos* trečiųjų šalių rinkose, EUR/kg

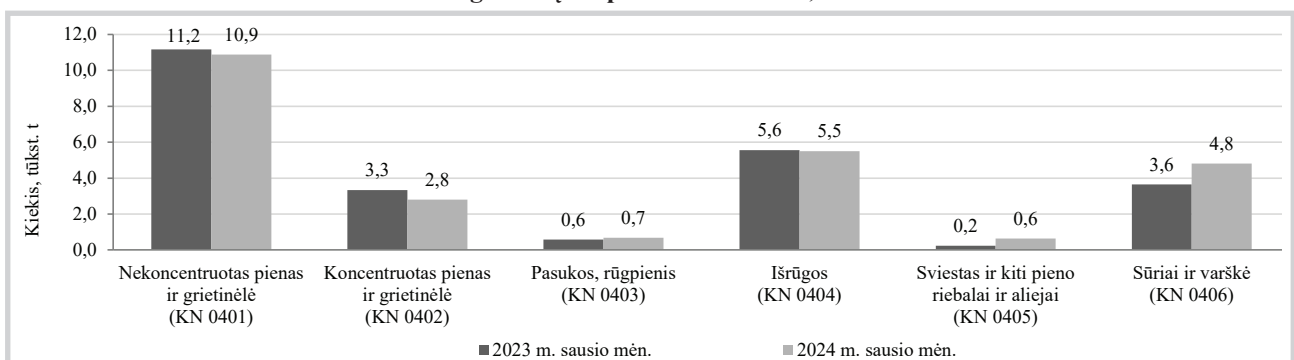
Gaminio pavadinimas	Gaminio kodas pagal		2023		2024		Pokytis, %	
	TD 96/16	PGPK II dalį	vasaris	gruodis	sausis	vasaris	mėnesio ¹⁾	metų ²⁾
PIENO GAMINIAI								
Kiti švieži sūriai (čia parodomi varškės sūreliai)	24264	10.51.40.30.80	6,90	7,23	6,87	7,69	11,94	11,45
Kiti nelydyti sūriai		10.51.40.50.80	6,35	5,45	6,13	5,90	-3,75	-7,09
Grietininiai ir kiti valgomieji ledai (įskaitant šerbetą ir ledus ant pagaliuko) (išskyrus ledų mišinius ir ledų pagrindą) (EUR/l)	17	10.52.10.00.00	2,74	2,61	2,12	2,53	19,34	-7,66

¹⁾ lyginant 2024 m. vasario mėn. su sausio mėn.; ²⁾ lyginant 2024 m. vasario mėn. su 2023 m. vasario mėn.;

Šaltinis ŽŪDC (LŽŪMPRIŠ)

* gamintojų (perpardavimai neįtraukti), be PVM.

Pieno gaminių eksportas iš Lietuvos, tūkst. t



Šaltinis Valstybės duomenų agentūra



Kai kurių pieno gaminių vidutinės savaitinės kainos* (gamintojų) ES valstybėse ir Jungtinėje Karalystėje, EUR/kg (be PVM)

Gaminys	Valstybė	2023		2024			Pokytis, %		
		13 sav. (03 27–04 02)	10 sav. (03 04–10)	11 sav. (03 11–17)	12 sav. (03 18–24)	13 sav. (03 25–31)	savaitės ¹⁾	metų ²⁾	
Sviestas (82 proc. rieb.)	Lietuva	išfasuotas luitais	5,23	•	•	•	5,82	-	11,28
		išfasuotas į mažesnes fasuotes	6,86	6,62	6,66	6,59	6,83	3,64	-0,44
	Latvija	išfasuotas luitais	6,77	7,24	5,74	7,09	7,06	-0,42	4,28
		išfasuotas luitais (80–85 proc. rieb.)	4,92	5,56	...	5,62	6,18	9,96	25,61
	Estija	išfasuotas mažesnes fasuotes (80–85 proc.rieb.)	7,05	6,10	6,31	6,53	6,58	0,77	-6,67
		išfasuotas luitais	4,60	5,85	5,65	5,65	5,65	0,00	22,83
	Vokietija	išfasuotas po 250 g	5,07	5,92	5,92	5,92	5,95	0,51	17,36
		I rūšis	4,78	5,84	5,70	5,67	5,84	3,00	22,18
	Belgija	išfasuotas luitais	4,90	5,95	5,81	5,64	5,76	2,13	17,55
		firminis	4,75	6,00	5,82	5,65	...	-	-
	Nyderlandai	išfasuotas luitais	4,75	5,95	5,75	5,61	5,61	0,00	18,11
		išfasuotas luitais	6,74	6,54	5,99	5,95	6,40	7,56	-5,04
	Slovakija	išfasuotas po 200–250 g	6,13	6,63	6,51	6,52	6,55	0,46	6,85
		išfasuotas luitais	5,57	5,72	6,46	5,76	6,06	5,21	8,80
	Čekija	išfasuotas po 250 g	6,26	6,33	6,41	6,73	6,54	-2,82	4,47
		išfasuotas luitais	4,72	5,63	5,56	5,68	5,59	-1,58	18,43
	Lenkija	išfasuotas į mažesnes fasuotes	4,79	5,90	5,82	5,80	5,77	-0,52	20,46
		ES vidutinė kaina	4,71	5,67	5,62	5,61	5,63	0,36	19,53
	Jungtinė Karalystė	išfasuotas luitais (kilmės šalis Anglija)	...	5,85	...	5,64	...	-	-
		išfasuotas į mažesnes fasuotes (kilmės šalis Anglija)	...	6,20	...	6,20	...	-	-
išfasuotas į mažesnes fasuotes (kilmės šalis Airija)		...	6,20	...	6,20	...	-	-	
ES vidutinė kaina		4,71	5,67	5,62	5,61	5,63	0,36	19,53	
Nugriebto pieno milteliai	Latvija	išfasuoti po 25 kg	2,46	2,75	2,77	4,26	4,26	0,00	73,17
		Vokietija	2,48	2,49	2,44	2,42	2,41	-0,41	-2,82
		Prancūzija	2,30	2,41	2,42	2,32	2,32	0,00	0,87
		Belgija	2,57	2,59	2,55	2,47	2,42	-2,02	-5,84
		Nyderlandai	2,41	2,44	2,34	2,26	2,28	0,88	-5,39
		Čekija	2,66	2,69	2,64	2,57	2,55	-0,78	-4,14
		Slovakija	...	3,34	...	3,82	...	-	-
		Lenkija	2,57	2,60	2,62	2,59	2,52	-2,70	-1,95
	ES vidutinė kaina	2,43	2,47	2,45	2,40	2,39	-0,42	-1,65	
	Jungtinė Karalystė	...	2,49	...	2,37	...	-	-	
Nenu- griebto pieno milteliai	Latvija	išfasuoti po 25 kg	...	5,65	5,65	5,65	5,65	0,00	-
		Vokietija	3,46	3,65	3,60	3,60	3,60	0,00	4,05
		Prancūzija	3,61	3,78	3,51	3,76	3,53	-6,12	-2,22
		Nyderlandai	3,37	3,65	3,60	3,35	3,40	1,49	0,89
		Čekija	4,17	3,95	3,93	3,91	3,95	1,02	-5,28
		Lenkija	3,56	3,79	3,80	3,72	3,75	0,81	5,34
	ES vidutinė kaina	3,43	3,61	3,51	3,55	3,55	0,00	3,50	
Išrūgų milteliai	Vokietija	išfasuoti po 25 kg	0,84	0,95	0,95	0,94	0,94	0,00	11,90
		Nyderlandai	0,66	0,68	0,66	0,64	0,62	-3,13	-6,06
		Čekija	0,81	0,96	0,94	0,95	0,95	0,00	17,28
		Lenkija	0,84	0,76	0,82	0,80	0,81	1,25	-3,57
	ES vidutinė kaina	0,75	0,79	0,81	0,77	0,77	0,00	2,67	
Jungtinė Karalystė	...	0,85	...	0,82	...	-	-		
Sūriai	Lietuva	Gouda	5,24	•	•	5,62	5,76	2,49	9,92
		Tilsit	6,14	5,68	5,70	5,27	6,20	17,65	0,98
		Kietieji ilgai brandinti	•	6,41	6,67	6,27	6,60	5,26	-
	Estija	Tilsit	...	4,70	4,46	-	-
		Varškes	...	3,09	3,06	3,07	3,10	0,98	-
		Edam	7,11	6,61	7,00	5,25	7,29	38,86	2,53
	Latvija	Cheddar	3,78	4,27	4,17	4,21	4,20	-0,24	11,11
		Emmental, 45 proc. s. m.	6,43	6,08	6,08	6,08	6,08	0,00	-5,44
	Italija	Parmigiano	10,20	10,53	10,53	10,58	...	-	-
		Grana Padano	10,03	10,35	10,35	10,35	...	-	-
		Provolone, 4 mėn.	7,93	7,83	7,83	7,83	...	-	-
		Gorgonzola	7,30	7,00	7,00	7,00	...	-	-
		Italico	6,70	6,40	6,40	6,40	...	-	-
Taleggio		7,20	6,90	6,90	6,90	...	-	-	
...		-	-	

lentelės tęsinys 21 psl.



20 psl. lentelės tęsinys

Gaminys	Valstybė	2023		2024			Pokytis, %	
		13 sav. (03 27–04 02)	10 sav. (03 04–10)	11 sav. (03 11–17)	12 sav. (03 18–24)	13 sav. (03 25–31)	savaitės ¹⁾	metų ²⁾
<i>Edam</i>	Slovakija	7,55	7,08	7,01	7,07	7,14	0,99	-5,43
<i>Edam</i> , 40–45 proc. s. m.	Čekija	4,93	4,86	5,03	5,04	4,79	-4,96	-2,84
<i>Edam</i> , 30 proc. s. m.		3,88	3,91	3,90	3,90	3,95	1,28	1,80
<i>Emmental</i> , 45–50 proc. s. m.		7,66	6,30	6,29	6,29	6,16	-2,07	-19,58
<i>Gouda</i> , 45–50 proc. s. m.		5,47	5,34	5,18	5,05	5,02	-0,59	-8,23
<i>Edam</i>		4,87	4,71	4,74	4,59	4,43	-3,49	-9,03
<i>Gouda</i>	Lenkija	5,06	4,95	5,04	4,81	4,72	-1,87	-6,72
<i>Cheddar</i>		4,19	4,94	5,19	5,00	5,01	0,20	19,57
<i>Emmental</i>		5,23	5,53	5,54	5,34	5,37	0,56	2,68
<i>Mozzarella</i>		4,59	5,05	4,97	5,01	4,93	-1,60	7,41
<i>Feta</i>		3,40	3,59	3,61	3,55	3,54	-0,28	4,12
Pelėsiniai	ES vidutinė kaina	6,09	6,35	6,49	6,25	6,18	-1,12	1,48
<i>Cheddar</i>		4,87	3,89	3,87	3,88	3,88	0,00	-20,33
<i>Edam</i>		4,18	4,37	4,40	4,36	4,39	0,69	5,02
<i>Gouda</i>		4,70	4,36	4,41	4,37	4,27	-2,29	-9,15
<i>Emmental</i>		6,55	5,87	5,98	5,80	5,92	2,07	-9,62
<i>Cheddar</i> (kilmės šalis Anglija)	Jungtinė	...	4,21	...	4,21	...	-	-
<i>Cheddar</i> (kilmės šalis Airija)	Karalystė	...	4,18	...	4,21	...	-	-

* kainos užsienio valstybėse (EUR) pateiktos pagal atitinkamas datos ECB valiutų kursą;

¹⁾ lyginant 2024 m. 13 savaitę su 12 savaitę; ²⁾ lyginant 2024 m. 13 savaitę su 2023 m. 13 savaitę;

... – nėra duomenų; ● – konfidencialūs duomenys.

Lietuvos duomenys pateikti pagal Pieno gaminių pardavimo savaitės ataskaitą PS-5.

Šaltiniai ŽŪDC (LŽŪMPRIŠ), AMI, EKI, METK, LVAEI, EK, SZIF, PPA–ATIS, ZSRIR

Pasaulinės kai kurių pieno gaminių kainos*, EUR/kg

Gaminio pavadinimas		Vidutinė kaina*					pokytis, %	
		JAV						
		2023	2024			pokytis, %		
		14 sav. (04 03–07)	11 sav. (03 11–15)	12 sav. (03 18–22)	13 sav. (03 25–29)	14 sav. (04 01–05)	savaitės ¹⁾	metų ²⁾
Sviestas, AA	CME	4,71	5,71	5,72	5,79	5,95	2,76	26,33
Sūris <i>Cheddar</i> , luitais		3,67	2,93	2,90	2,89	2,97	2,77	-19,07
LPM, Centrinis ir Rytų regionas, FOB		2,34	2,39	2,36	2,30	2,31	0,43	-1,28
NPM, Nacionalinis vid., FOB		4,24	4,38	4,40	4,36	4,37	0,23	3,07
Išrūgų milteliai, Centrinis regionas, FOB		0,89	0,89	0,87	0,83	0,83	0,00	-6,74
Vakarų Europoje, eksportui, FOB								
		2023	2024		pokytis, %			
		12–13 sav. (03 20–31)	10–11 sav. (03 04–15)	12–13 sav. (03 18–29)	2 savaitės ³⁾		metų ²⁾	
Sviestas, 82 % riebi.		4,82	5,89	5,70	-3,23	18,26		
LPM		2,54	2,47	2,40	-2,83	-5,51		
NPM		3,48	3,67	3,55	-3,27	2,01		
Lydytas sviestas		6,35	6,41	6,46	0,78	1,73		
Išrūgų milteliai		0,80	0,85	0,82	-3,53	2,50		
Okeanijos valstybėse, eksportui, FOB								
		2023	2024		pokytis, %			
		12–13 sav. (03 20–31)	10–11 sav. (03 04–15)	12–13 sav. (03 18–29)	2 savaitės ³⁾		metų ²⁾	
Sviestas, 82 % riebi.		4,42	5,96	5,91	-0,84	33,71		
LPM		2,49	2,44	2,18	-10,66	-12,45		
NPM		2,99	3,02	2,88	-4,64	-3,68		
Sūris <i>Cheddar</i>		4,00	3,97	3,89	-2,02	-2,75		

LPM – nugriebto pieno milteliai; NPM – nenugriebto pieno milteliai;

Šaltinis USDA

* kainos užsienio valstybėse (EUR) pateiktos pagal atitinkamas datos ECB valiutų kursą;

¹⁾ lyginant dvi paskutiniąsias savaites;²⁾ lyginant 2024 m. ir 2023 m. atitinkamų laikotarpių duomenis; ³⁾ lyginant 2024 m. 12–13 savaites su 10–11 savaitėmis.


Kai kurių Lietuvos įmonėse pagamintų pieno gaminių vidutinės pardavimo kainos* vidaus rinkoje, EUR/mat. vnt.

Gaminys	Kodas pagal TD 96/16/EB	Mat vnt.	2023		2024		Pokytis, %	
			vasaris	gruodis	sausis	vasaris	mėnesio ¹⁾	metų ²⁾
Geriamasis pienas, pasterizuotas, 2,5 % riebumo, išfasuotas po 0,9–1 l į plėvelės fasuotes	11511	l	0,73	0,65	0,65	0,65	0,00	-10,96
Kefyras, 2,5 % riebumo, 0,9–1 kg plastikiniame maišelyje	14221	kg	0,68	0,62	0,62	0,61	-1,61	-10,29
Grietinė, 30 % riebumo, 330–500 g polistireno indelyje	14231n	kg	3,13	2,95	2,96	2,97	0,34	-5,11
Jogurtas, be priedų, 200–380 g polistireno indelyje (išskyrus ekologišką jogurtą be priedų)	14211be	kg	2,73	2,56	2,30	2,40	4,35	-12,09
Sviestas, 82 % riebumo, 170–200 g pergamentiniame ar laminuotame popieriuje	231131n	kg	6,95	6,99	6,74	6,65	-1,34	-4,32
Varškė, liesa be priedų, išfasuota po 180–200 g	242621	kg	2,87	2,46	2,52	2,48	-1,59	-13,59
Varškės sūris**, 22 % riebumo, be priedų	242611	kg	5,53	5,91	5,84	5,73	-1,88	3,62
Gouda sūriai	24231	kg	5,98	5,02	4,81	4,96	3,12	-17,06
Tilsit sūriai	24232	kg	6,28	5,87	5,64	5,62	-0,35	-10,51
Kietieji ilgai brandinti sūriai	2424	kg	10,17	10,53	9,10	9,44	3,74	-7,18

¹⁾ lyginant 2024 m. vasario mėn. su sausio mėn.;

²⁾ lyginant 2024 m. vasario mėn. su 2023 m. vasario mėn.

* svertinės, gamintojų, be PVM; ** be saldaus pieno sūrių.

Šaltinis ŽŪDC (LŽŪMPRIS)

Kai kurių Lietuvos įmonėse pagamintų pieno gaminių pardavimai vidaus rinkoje, t

Gaminys	Kodas pagal TD 96/16/EB	2023		2024		Pokytis, %	
		vasaris	gruodis	sausis	vasaris	mėnesio ¹⁾	metų ²⁾
Geriamasis pienas, pasterizuotas, 2,5 % riebumo, išfasuotas po 0,9–1 l į plėvelės fasuotes	11511	1 029,48	963,41	1 087,84	1 046,10	-3,84	1,61
Kefyras, 2,5 % riebumo, 0,9–1 kg plastikiniame maišelyje	14221	528,21	428,08	528,02	557,84	5,65	5,61
Grietinė, 30 % riebumo, 330–500 g polistireno indelyje	14231n	620,86	684,97	767,06	714,45	-6,86	15,07
Jogurtas, be priedų, 200–380 g polistireno indelyje (išskyrus ekologišką jogurtą be priedų)	14211be	60,99	57,97	92,11	87,43	-5,08	43,35
Sviestas, 82 % riebumo, 170–200 g pergamentiniame ar laminuotame popieriuje	231131n	382,79	638,66	505,53	603,50	19,38	57,66
Varškė, liesa be priedų, išfasuota po 180–200 g	242621	90,47	65,94	92,23	88,32	-4,24	-2,38
Varškės sūris*, 22 % riebumo, be priedų	242611	49,28	48,60	57,52	53,48	-7,02	8,52
Gouda sūriai	24231	110,97	149,07	207,04	143,40	-30,74	29,22
Tilsit sūriai	24232	263,20	338,58	410,90	368,99	-10,20	40,19
Kietieji ilgai brandinti sūriai	2424	67,58	118,33	83,02	62,22	-25,05	-7,93

¹⁾ lyginant 2024 m. vasario mėn. su sausio mėn.;

²⁾ lyginant 2024 m. vasario mėn. su 2023 m. vasario mėn.

* be saldaus pieno sūrių.

Šaltinis ŽŪDC (LŽŪMPRIS)

Kai kurių Lietuvos įmonėse pagamintų pieno gaminių vidutinės savaitinės pardavimo kainos¹⁾, EUR/kg

Gaminio pavadinimas	Gaminio kodas pagal Tarybos direktyvą 96/16/EB	Lietuvos rinkoje							Kitų ES valstybių ir trečiųjų šalių rinkose						
		2023		2024			pokytis, %		2023		2024			pokytis, %	
		14 sav. (04 03–09)	12 sav. (03 18–24)	13 sav. (03 25–31)	14 sav. (04 01–07)	savaitės ²⁾	metų ³⁾	14 sav. (04 03–09)	12 sav. (03 18–24)	13 sav. (03 25–31)	14 sav. (04 01–07)	savaitės ²⁾	metų ³⁾		
Sviestas, 82 proc. riebumo	luitais	23111+23112	5,25	5,79	5,84	5,73	-1,88	9,14	•	•	•	•	-	-	
	fasuotas	23113	6,47	6,66	6,93	6,43	-7,22	-0,62	6,98	5,90	5,98	6,07	1,51	-13,04	
Sūriai															
Gouda		24231	5,60	5,67	5,73	•	-	-	5,95	5,34	5,96	4,42	-25,84	-25,71	
Tilsit		24232	5,94	5,62	5,90	6,34	7,46	6,73	•	4,76	•	5,56	-	-	
Kietieji ilgai brandinti		2424	10,85	10,39	9,79	9,34	-4,60	-13,92	5,92	6,11	6,42	6,15	-4,21	3,89	

¹⁾ svertinės, gamintojų, be PVM;

²⁾ lyginant 2024 m. 14 savaitę su 13 savaitę; ³⁾ lyginant 2024 m. 14 savaitę su 2023 m. 14 savaitę;

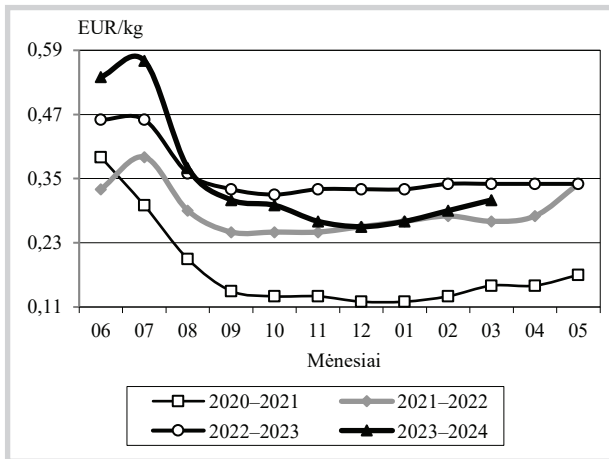
• – konfidencialūs duomenys.

Šaltinis ŽŪDC (LŽŪMPRIS)



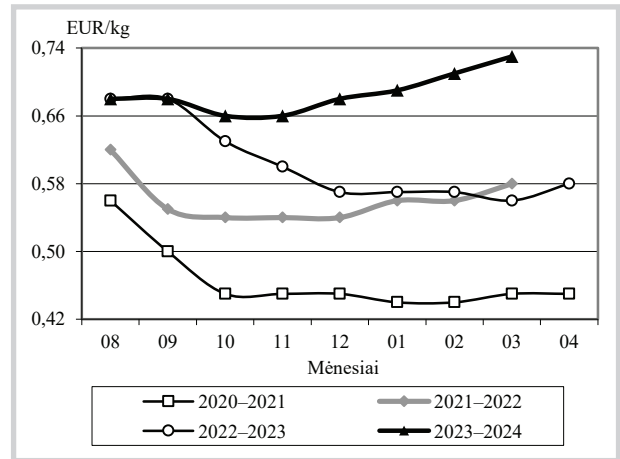
Bulvių, daržovių ir vaisių rinka

Bulvių vidutinės kainos (augintojų) Lietuvoje 2020–2024 m.



Šaltinis ŽŪDC (LŽŪMPRI)

Obuolių vidutinės kainos (augintojų) Lietuvoje 2020–2024 m.



Šaltinis ŽŪDC (LŽŪMPRI)

ES šalių obuolių atsargos 2024 03 01, t

	2020 03 01	2021 03 01	2022 03 01	2023 03 01	2024 03 01	Pokytis*, %	Realizuota per mėn., t	
							2023 **	2024***
Austrija (Štirija)	61 513	69 953	69 186	87 129	64 842	-25,59	13 054	10 344
Belgija	90 543	61 337	100 953	56 749	60 357	6,36	13 370	17 364
Čekija	18 133	30 370	29 783	30 719	23 031	-25,03	8 736	6 982
Danija	2 621	2 984	5 517	4 572	2 526	-44,75	1 745	1 886
Prancūzija	446 918	381 899	404 387	387 016	426 144	10,11	73 519	88 165
Vokietija	172 043	197 117	224 165	224 434	168 086	-25,11	57 744	44 719
Italija	781 037	831 226	827 458	765 354	840 853	9,86	196 602	181 726
Lenkija	472 000	837 000	895 000	765 000	706 000	-7,71	297 000	206 000
Ispanija (Katalonija)	187 735	114 025	173 732	109 744	137 667	25,44	21 716	23 002
Šveicarija	38 197	41 224	42 524	36 939	33 785	-8,54	8 972	7 997
Olandija	114 698	78 292	101 074	91 045	67 244	-26,14	19 830	17 197
Jungtinė Karalystė	60 495	57 940	62 182	68 859	40 302	-41,47	21 263	18 239
Iš viso	2 445 933	2 703 367	2 935 961	2 627 560	2 570 837	-2,16	733 551	623 621

* lyginant 2024 03 01 su 2023 03 01

Šaltinis ŽŪDC (LŽŪMPRI)

** realizuota 2023 m. vasario mėn.; *** realizuota 2024 m. vasario mėn.

Bulvių ir daržovių vidutinės pardavimo kainos Lietuvos prekinuose ūkiuose ir šiltnamiuose, EUR/kg (be PVM)*

Produkcija	Data	2023		2024				Pokytis, %					
		14 sav. (04 03–09)		12 sav. (03 18–24)		13 sav. (03 25–31)		14 sav. (04 01–07)		savaitės**		metų***	
		min.	maks.	min.	maks.	min.	maks.	min.	maks.	min.	maks.	min.	maks.
Bulvės		0,30	0,40	0,24	0,40	0,24	0,40	0,24	0,40	0,00	0,00	-20,00	0,00
Morkos neplautos		0,26	0,44	0,40	0,50	0,40	0,50	0,40	0,54	0,00	8,00	53,85	22,73
Morkos plautos		0,55	0,65	0,58	0,60	0,58	0,60	0,58	0,60	0,00	0,00	5,45	-7,69
Morkos skustos		0,70	0,80	0,70	0,70	0,70	0,70	0,70	0,70	0,00	0,00	0,00	-12,50
Baltagūžiai kopūstai		0,38	0,50	0,24	0,44	0,26	0,44	0,26	0,44	0,00	0,00	-31,58	-12,00
Raudongūžiai kopūstai		0,55	0,70	0,50	0,74	0,50	0,74	0,54	0,74	8,00	0,00	-1,82	5,71
Burokėliai		0,22	0,34	0,20	0,30	0,20	0,30	0,20	0,30	0,00	0,00	-9,09	-11,76
Svogūnai		0,60	0,80	0,40	0,48	0,40	0,48	0,40	0,48	0,00	0,00	-33,33	-40,00
Svogūnų laiškai		3,20	7,60	4,00	7,30	4,00	7,30	4,00	7,30	0,00	0,00	25,00	-3,95
Salotos, vnt.		0,50	0,55	0,50	0,60	0,50	0,60	0,50	0,60	0,00	0,00	0,00	9,09
Ilgavaisiai agurkai		2,90	3,00	1,80	1,80	1,80	1,80	1,80	1,80	0,00	0,00	-37,93	-40,00
Trumpavaisiai agurkai		2,90	3,00	3,40	3,60	3,00	3,15	3,00	3,10	0,00	-1,59	3,45	3,33
Pomidorai		-	-	2,00	2,00	2,00	2,20	2,00	2,00	0,00	-9,09	-	-
Rauginti kopūstai		1,10	1,35	1,20	1,30	1,20	1,30	1,20	1,30	0,00	0,00	9,09	-3,70
Rauginti agurkai		1,80	1,90	1,70	1,90	1,70	1,90	1,70	1,90	0,00	0,00	-5,56	0,00

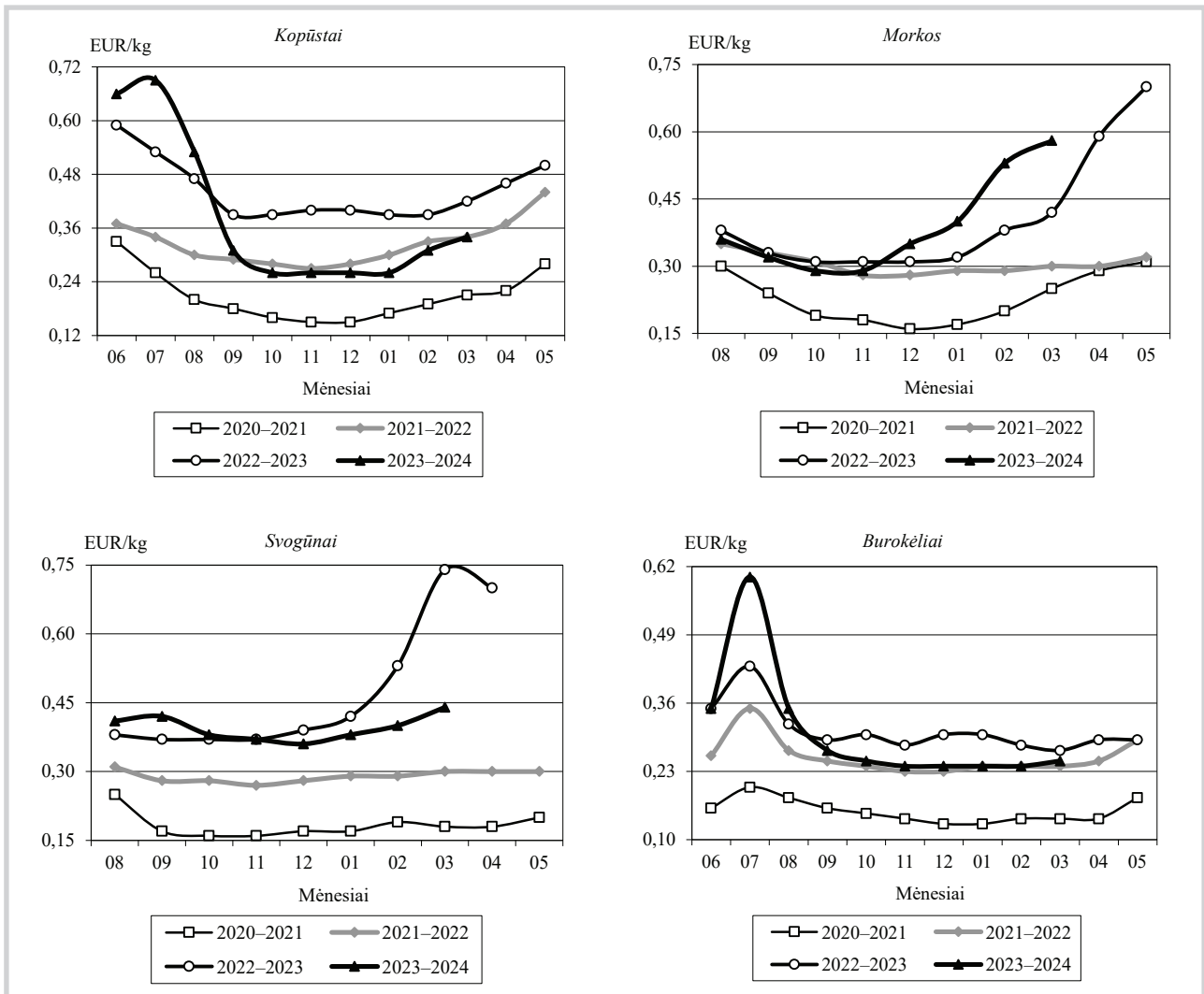
* bulvių ir daržovių kainų skirtumą lemia kokybė, prekinis paruošimas, pateikiamos produkcijos dydžiai, kiekiai ir veislės, transporto išlaidos

** lyginant 2024 m. 14 savaitę su 13 savaitę; *** lyginant 2024 m. 14 savaitę su 2023 m. 14 savaitę

Šaltinis ŽŪDC (LŽŪMPRI)



Daržovių vidutinės kainos (augintojų) Lietuvoje 2020–2024 m.



Šaltinis ŽŪDC (LŽŪMPRIS)

Bulvių, daržovių ir vaisių kainos* Lenkijos didmeninės prekybos bazėse 2024 04 02–2024 04 11, EUR/kg

Data	2024 04 02		2024 04 04		2024 04 08		2024 04 11		Pokytis**, %		
	min.	maks.	min.	maks.	min.	maks.	min.	maks.	min.	maks.	
Daržovės, vaisiai											
Bulvės	0,25	0,34	0,25	0,34	0,25	0,34	0,25	0,34	0,00	0,00	
Morkos	0,40	0,57	0,40	0,57	0,40	0,57	0,42	0,57	5,00	0,00	
Burokėliai	0,19	0,23	0,19	0,23	0,19	0,23	0,19	0,23	0,00	0,00	
Svogūnai	0,29	0,42	0,29	0,42	0,29	0,42	0,34	0,46	17,24	9,52	
Raudonieji svogūnai	0,75	0,92	0,75	0,92	0,75	0,92	0,73	0,94	-2,67	2,17	
Baltagūžiai kopūstai	0,21	0,27	0,21	0,27	0,21	0,27	0,23	0,29	9,52	7,41	
Raudongūžiai kopūstai	0,31	0,42	0,31	0,42	0,34	0,46	0,34	0,46	0,00	0,00	
Kininiai kopūstai	0,73	0,94	0,73	0,94	0,73	0,94	0,84	1,26	15,07	34,04	
Savojos kopūstai	0,59	0,71	0,59	0,71	0,59	0,71	0,59	0,71	0,00	0,00	
Salierai	0,52	0,63	0,52	0,63	0,59	0,71	0,59	0,73	0,00	2,82	
Šakninės petražolės	1,05	1,36	1,05	1,36	1,05	1,47	1,05	1,47	0,00	0,00	
Porai	0,84	0,94	0,84	0,94	0,84	0,94	0,84	0,94	0,00	0,00	
Trumpavaisiai agurkai	1,26	1,47	1,47	1,88	0,84	1,05	0,84	1,15	0,00	9,52	
Desertiniai obuoliai	<i>Gala (65+ mm)</i>	0,34	0,38	0,34	0,38	0,34	0,38	0,31	0,38	-8,82	0,00
	<i>Golden Delic. (70+mm)</i>	0,31	0,36	0,31	0,36	0,31	0,36	0,31	0,36	0,00	0,00
	<i>Idared (70+ mm)</i>	0,27	0,31	0,27	0,31	0,27	0,31	0,27	0,31	0,00	0,00
	<i>Ligol (70+ mm)</i>	0,34	0,38	0,34	0,38	0,34	0,38	0,34	0,38	0,00	0,00
	<i>Red Jonaprince (70+ mm)</i>	0,31	0,38	0,31	0,38	0,31	0,38	0,29	0,38	-6,45	0,00
<i>Šampion (70+ mm)</i>	0,29	0,34	0,29	0,34	0,29	0,34	0,29	0,34	0,00	0,00	
Obuoliai perdirbimui	0,16	0,18	0,16	0,18	0,16	0,18	0,16	0,18	0,00	0,00	
Kriaušės Konferencja	0,98	1,15	0,98	1,15	1,01	1,15	1,01	1,21	0,00	5,22	

* 12–16 augintojų arba prekybininkų vidutinė kaina įvairiuose Lenkijos regionuose, parduodant dideliais kiekiais

Šaltinis Fresh-market

** lyginant 2024 04 11 su 2024 04 08

Ekologiškų produktų rinka

Ekologiškų grūdų supirkimo kiekis ir kaina 2023 m. sumažėjo. Sertifikuotos Lietuvos ekologiškų grūdų perdirbimo ir prekybos įmonės 2023 m. iš Lietuvos augintojų supirko 140,69 tūkst. t ekologiškų grūdų, iš kurių ekologiški kviečiai sudarė 47,55 proc., avižos – 24,08 proc., pupos – 7,77 proc., žirniai – 7,58 proc., rugiai – 4,29 proc., griekiai – 4,10 proc., miežiai – 2,78 proc., kvietrugiai – 1,00 proc. Ekologiškų grūdų supirkimo iš Lietuvos augintojų kiekis 2023 m., palyginti su 2022 m., sumažėjo 2,49 proc. Ekologiškų grikių supirkimo kaina praėjusiais metais, palyginti su 2022 m., sumažėjo 42,34 proc., miežių – 39,10 proc., kukurūzų – 35,74 proc., kviečių – 31,94 proc., žirnių –

29,65 proc., rapsų – 25,25 proc., lubinų – 22,75 proc., rugių – 22,03 proc., kvietrugių – 16,66 proc., pupų – 16,48 proc., avižų – 13,27 proc. Ekologiškų rugių vidutinė supirkimo kaina analizuojamu laikotarpiu sudarė 221,76 EUR/t, avižų – 241,10 EUR/t, kukurūzų – 246,31 EUR/t, miežių – 250,94 EUR/t, kvietrugių – 263,45 EUR/t, kviečių – 264,32 EUR/t, žirnių – 387,76 EUR/t, lubinų – 452,22 EUR/t, pupų – 480,86 EUR/t, grikių – 515,84 EUR/t. Ekologiškų kviečių supirkimo kaina Lietuvoje praėjusiais metais buvo 10,03 proc. didesnė nei įprastinių kviečių, miežių – 10,74 proc., kukurūzų – 16,16 proc., kvietrugių – 30,64 proc., avižų – 38,42 proc., grikių – 41,73 proc., rapsų – 47,35 proc., rugių – 52,71 proc.,

Ekologiškų maisto produktų vidutinės mažmeninės kainos Lietuvos prekybos tinklų parduotuvėse, EUR/mat. vnt.

Produktas	Mata- vimo vnt.	Vidutinė svartinė kaina, EUR/mat. vnt.			Pokytis, %				
		2023 kovas	2024		mėnesio*	metų**			
			vasaris	kovas					
Geriamasis pienas	2,5 % riebumo 3,5 % riebumo	pasterizuotas, be priedų (Ca, vitaminų ir pan.)	0,9–1 l PET butelyje	1 l	2,02	1,82	1,77	-2,75	-12,38
				1 l	...	1,77	1,77	0,00	-
Grietinė	25–30 % riebumo		300–400 g polistireno indelyje	1 kg	8,62	8,08	8,04	-0,50	-6,73
Jogurtas	natūralus, išskyrus geriamąjį dietinį su priedais		300–380 g polistireno indelyje	1 kg	6,30	6,12	6,15	0,49	-2,38
				1 kg	6,46	6,45	6,48	0,47	0,31
Varškės sūris	13 % riebumo, be priedų (džiovintų vaisių ir kt.)		fasuotas	1 kg	18,08	18,65	18,65	0,00	3,15
Varškė	9 % riebumo, be priedų		250–500 g laminuotame popieriuje arba plastikiniame maišelyje	1 kg	9,59	9,01	9,01	0,00	-6,05
Vištų kiaušiniai	L kategorijos		įpakuoti į popierines arba plastikines pakuotes	10 vnt.	4,57	-	-	-	-
	M kategorijos			10 vnt.	4,79	•	•	-	-
Miltai	kvietiniai ruginiai	lietuviški	popierinėje pakuotėje	1 kg	2,39	1,90	1,86	-2,11	-22,18
				1 kg	2,13	2,09	2,11	0,96	-0,94
Duona	tamsi, be priedų	lietuviška	popierinėje arba plastikinėje pakuotėje	1 kg	4,33	4,39	4,42	0,68	2,08
Aliejus	rapsų, maistinis	lietuviškas	0,5–1,0 l plastikiniame arba stikliniame butelyje	1 l	6,63	6,63	6,62	-0,15	-0,15
Makaronai	spagečiai, plonieji, forminiai ir kiti	importuoti	plastikinėje pakuotėje	1 kg	3,89	3,85	3,86	0,26	-0,77
				1 kg	4,77	4,32	4,32	0,00	-9,43
Avižiniai dribsniai		lietuviški	popierinėje arba plastikinėje pakuotėje	1 kg	3,74	3,76	3,55	-5,59	-5,08
Miežinės kruopos		lietuviškos	popierinėje arba plastikinėje pakuotėje	1 kg	2,86	2,63	2,63	0,00	-8,04
Perlinės kruopos		lietuviškos	plastikinėje pakuotėje	1 kg	2,77	2,62	2,62	0,00	-5,42
Grikių kruopos	neskaldytos	lietuviškos importuotos	popierinėje arba plastikinėje pakuotėje	1 kg	6,12	5,86	5,65	-3,58	-7,68
				1 kg	7,37	7,05	6,94	-1,56	-5,83
Bulvės	lietuviškos, II klasės	neplautos plautos	fasuotos	1 kg	1,38	1,39	1,38	-0,72	0,00
				1 kg	1,35	1,29	1,28	-0,78	-5,19
Burokėliai	lietuviški		fasuoti	1 kg	1,44	1,79	1,94	8,38	34,72
Morkos	lietuviškos importuotos	plautos	fasuotos	1 kg	1,43	1,54	1,60	3,90	11,89
				1 kg	3,38	•	•	-	-
Baltagūžiai kopūstai	lietuviški		fasuoti	1 kg	1,59	1,82	1,87	2,75	17,61
Pomidorai	importuoti, visų klasių		fasuoti	1 kg	6,36	6,08	6,12	0,66	-3,77
Paprikos	visų klasių		fasuotos	1 kg	9,38	7,47	7,47	0,00	-20,36
Geltonieji svogūnai	lietuviški importuoti		fasuoti	1 kg	•	-	-	-	-
				1 kg	3,09	2,52	2,77	9,92	-10,36
Česnakai	importuoti, visų klasių		fasuoti	1 kg	13,27	11,81	13,27	12,36	0,00
Bananai			fasuoti	1 kg	2,57	2,50	2,51	0,40	-2,33

* lyginant 2024 m. kovo mėn. su vasario mėn.; ** lyginant 2024 m. kovo mėn. su 2023 m. kovo mėn.

• – konfidencialūs duomenys; ... – nėra duomenų

Pastaba. Kainos registruojamos Vilniaus, Kauno, Klaipėdos, Panevėžio, Šiaulių, Alytaus ir Marijampolės miestų „Maxima“, „Iki“, „Rimi“, „Norfa“ ir „Lidl“ prekybos tinklų parduotuvėse.

žirnių – 67,66 proc., pupų – 85,54 proc.

2023 m. sertifikuotos Lietuvos ekologiškų grūdų perdirbimo ir prekybos įmonės **eksportavo** 94,36 proc. supirktų iš Lietuvos augintojų ir importuotų ekologiškų grūdų. Praėjusiais metais sertifikuotos Lietuvos ekologiškų grūdų perdirbimo ir prekybos įmonės eksportavo 144,74 tūkst. t ekologiškų grūdų. Ekologiški kviečiai sudarė 50,04 proc. visų ekologiškų grūdų eksporto iš Lietuvos, avižos – 23,33 proc., pupos – 7,70 proc., žirniai – 7,22 proc., griekiai – 4,35 proc., rugiai – 3,80 proc., kvietrugiai – 1,96 proc., miežiai –

1,25 proc. lubinai – 0,37 proc. Ekologiškų grikių eksporto vidutinė kaina analizuojamu laikotarpiu buvo 769,09 EUR/t, pupų – 592,83 EUR/t, lubinų – 542,83 EUR/t, žirnių – 520,18 EUR/t, kvietrugių – 395,00 EUR/t, kviečių – 360,15 EUR/t, rugių – 345,35 EUR/t, avižų – 332,88 EUR/t, miežių – 304,66 EUR/t. Sertifikuotos Lietuvos ekologiškų grūdų perdirbimo ir prekybos įmonės 2023 m. į Lietuvą **importavo** 12,70 tūkst. t ekologiškų grūdų. Daugiausia įvežė ekologiškų avižų (26,92 proc.), kviečių (17,94 proc.) ir grikių (16,63 proc.).

Šaltinis ŽŪDC (LŽŪMPRIS)

Paskerstų ekologiškai užaugintų galvijų skaičius, skerdenos svoris ir vidutinės supirkimo kainos Lietuvos įmonėse

	Mat. vnt.	2023		2024		Pokytis, %	
		vasaris	gruodis	sausis	vasaris	mėnesio*	metų**
Paskerstų galvijų skaičius	vnt.	453	581	521	655	25,72	44,59
Vidutinis galvijų skerdenos svoris	kg	292,16	303,50	284,84	296,34	4,04	1,43
Vidutinė supirkimo gyvojo svorio kaina	EUR/100 kg (be PVM)	178,75	193,30	177,48	185,86	4,72	3,98
skerdenų svorio	(be PVM)	372,17	351,21	323,39	342,32	5,85	-8,02

* lyginant 2024 m. vasario mėn. su sausio mėn.; ** lyginant 2024 m. vasario mėn. su 2023 m. vasario mėn.

Šaltinis ŽŪDC (LŽŪMPRIS)

Žalio natūralaus riebumo ekologiško pieno supirkimas iš Lietuvos pieno gamintojų

	2023				2024				Pokytis, %			
	vasaris		gruodis		sausis		vasaris		mėnesio**		metų***	
	kiekis, t	kaina*, EUR/t	kiekis, t	kaina*, EUR/t	kiekis, t	kaina*, EUR/t	kiekis, t	kaina*, EUR/t	kiekio	kainos	kiekio	kainos
Supirktas pienas	3 421,51	404,16	4 182,07	468,23	3 686,97	479,76	3 615,78	460,04	-1,93	-4,11	5,68	13,83

* vidutinė svertinė Lietuvos ekologiško pieno gamintojams mokama kaina (be PVM)

Šaltinis ŽŪDC (LŽŪMPRIS)

** lyginant 2024 m. vasario mėn. su sausio mėn.; *** lyginant 2024 m. vasario mėn. su 2023 m. vasario mėn.

Kai kurių ekologiškų pieno gaminių gamyba Lietuvos pieno perdirbimo įmonėse, kg

Gaminių pavadinimas	2023		2024		Pokytis, %	
	vasaris	gruodis	sausis	vasaris	mėnesio*	metų**
Geriamasis pienas	•	•	•	•	-	-
Jogurtas (be priedų)	•	•	•	•	-	-
Rūgpienis ir kiti rūgštieji gėrimai	•	23 988	15 951	24 714	54,94	-
Grietinė	15 189	18 966	15 071	14 168	-5,99	-6,72
Švieži (nebrandinti arba nekonservuoti) sūriai	13 579	19 112	15 891	20 697	30,24	52,42
Varškė	42 866	51 728	51 145	47 736	-6,67	11,36

* lyginant 2024 m. vasario mėn. su sausio mėn.; ** lyginant 2024 m. vasario mėn. su 2023 m. vasario mėn.

Šaltinis ŽŪDC (LŽŪMPRIS)

• – konfidencialūs duomenys

Kai kurių Lietuvos įmonėse pagamintų ekologiškų pieno gaminių pardavimai vidaus rinkoje, kg

Gaminių pavadinimas	2023		2024		Pokytis, %	
	vasaris	gruodis	sausis	vasaris	mėnesio*	metų**
Geriamasis pienas	•	•	•	•	-	-
Jogurtas (be priedų)	•	•	•	•	-	-
Rūgpienis ir kiti rūgštieji gėrimai	•	21 781	18 771	23 137	23,26	-
Grietinė	14 033	17 855	13 862	14 701	6,05	4,76
Švieži (nebrandinti arba nekonservuoti) sūriai	12 860	10 456	10 516	9 439	-10,24	-26,60
Varškė	44 609	50 418	49 352	49 256	-0,19	10,42

* lyginant 2024 m. vasario mėn. su sausio mėn.; ** lyginant 2024 m. vasario mėn. su 2023 m. vasario mėn.

Šaltinis ŽŪDC (LŽŪMPRIS)

• – konfidencialūs duomenys

Kai kurių Lietuvos įmonėse pagamintų ekologiškų pieno gaminių vidutinės pardavimo kainos* vidaus rinkoje, EUR/kg

Gaminių pavadinimas	2023		2024		Pokytis, %	
	vasaris	gruodis	sausis	vasaris	mėnesio**	metų***
Geriamasis pienas	•	•	•	•	-	-
Jogurtas (be priedų)	•	•	•	•	-	-
Rūgpienis ir kiti rūgštieji gėrimai	•	1,11	1,14	1,09	-4,39	-
Grietinė	4,61	3,85	4,05	4,07	0,49	-11,71
Švieži (nebrandinti arba nekonservuoti) sūriai	7,99	8,67	8,85	8,95	1,13	12,02
Varškė	5,43	4,83	5,06	4,78	-5,53	-11,97

* kainos svertinės, gamintojų, be PVM; ** lyginant 2024 m. vasario mėn. su sausio mėn.; *** lyginant 2024 m. vasario mėn. su 2023 m. vasario mėn.

• – konfidencialūs duomenys

Šaltinis ŽŪDC (LŽŪMPRIS)

Ekologiškų grūdų supirkimo iš augintojų kiekiai Lietuvoje, t

	2023		2024		Pokytis, %	
	vasaris	gruodis	sausis	vasaris	mėnesio*	metų**
Kviečiai	1 896,10	3 249,15	1 712,01	5 551,09	224,24	192,76
Rugiai	●	72,33	1 129,58	299,83	-73,46	-
Miežiai	●	●	●	-	-	-
Avižos	1 952,39	2 670,61	920,41	904,55	-1,72	-53,67
Grikliai	431,53	336,59	203,90	566,09	177,64	31,18
Kvietrugiai	499,63	●	●	-	-	-
Žirniai	126,46	1 667,30	998,39	685,10	-31,38	441,76
Pupos	●	718,13	149,04	●	-	-

* lyginant 2024 m. vasario mėn. su sausio mėn.; ** lyginant 2024 m. vasario mėn. su 2023 m. vasario mėn.

Šaltinis ŽŪDC (LŽŪMPRIŠ)

● – konfidencialūs duomenys

Ekologiškų grūdų ir rapsų supirkimo kainos (iš augintojų ir kitų vidaus rinkos ūkio subjektų) Lietuvoje, EUR/t (be PVM)

	2023				2024				Pokytis, %			
	vasaris		gruodis		sausis		vasaris		mėnesio***		metų****	
	be NP*	su NP**	be NP*	su NP**	be NP*	su NP**	be NP*	su NP**	be NP*	su NP**	be NP*	su NP**
Kviečiai	350,50	350,50	249,86	249,86	244,17	244,17	223,35	223,35	-8,53	-8,53	-36,28	-36,28
Rugiai	307,39	307,39	206,07	206,07	200,31	200,31	166,22	166,22	-17,02	-17,02	-45,93	-45,93
Miežiai	●	●	●	●	●	●	●	●	-	-	-	-
Avižos	260,87	260,87	259,73	259,73	251,83	251,83	267,72	267,72	6,31	6,31	2,63	2,63
Grikliai	669,14	668,71	438,80	438,80	437,60	436,58	435,13	434,85	-0,56	-0,40	-34,97	-34,97
Kvietrugiai	303,02	303,02	●	●	●	●	-	-	-	-	-	-
Žirniai	497,15	497,15	361,85	361,85	361,25	361,25	373,55	373,55	3,40	3,40	-24,86	-24,86
Pupos	600,55	600,55	429,08	429,08	448,98	448,98	●	●	-	-	-	-
Rapsai	832,01	832,01	●	●	543,48	543,48	-	-	-	-	-	-

* kaina be nuoskaitų (prieš valymą ir džiovinimą) ir priemokų; ** kaina su nuoskaitomis (po valymo ir džiovinimo) ir priemokomis

*** lyginant 2024 m. vasario mėn. su sausio mėn.; **** lyginant 2024 m. vasario mėn. su 2023 m. vasario mėn.

● – konfidencialūs duomenys

Šaltinis ŽŪDC (LŽŪMPRIŠ)

Ekologiškų grūdų ir rapsų eksportas iš Lietuvos

	Kiekis, t			Pokytis, %		Kaina, EUR/t (be PVM)			Pokytis, %	
	2023		2024	mėnesio*	metų**	2023		2024	mėnesio*	metų**
	vasaris	sausis	vasaris			vasaris	sausis	vasaris		
Kviečiai	6 349,86	3 985,39	5 347,60	34,18	-15,78	415,54	308,40	288,26	-6,53	-30,63
Rugiai	●	●	1 976,47	-	-	●	●	277,02	-	-
Miežiai	-	●	●	-	-	-	●	●	-	-
Avižos	2 973,24	1 634,57	1 630,13	-0,27	-45,17	348,49	325,45	334,22	2,70	-4,09
Grikliai	631,26	447,26	520,77	16,44	-17,50	845,11	620,23	664,14	7,08	-21,41
Kvietrugiai	●	●	-	-	-	●	●	-	-	-
Žirniai	500,43	827,92	4 003,57	383,57	700,03	581,71	485,76	455,68	-6,19	-21,67
Pupos	1 678,75	1 322,49	1 910,07	44,43	13,78	642,82	522,58	509,47	-2,51	-20,74
Rapsai	●	235,06	556,68	136,82	-	●	761,47	717,48	-5,78	-

* lyginant 2024 m. vasario mėn. su sausio mėn.; ** lyginant 2024 m. vasario mėn. su 2023 m. vasario mėn.

Šaltinis ŽŪDC (LŽŪMPRIŠ)

● – konfidencialūs duomenys

Ekologiškų grūdų supirkimo iš augintojų kainos Vokietijoje, EUR/t (be PVM)

Grūdai		2023	2024		Pokytis, %	
		kovas	vasaris	kovas	mėnesio*	metų**
Kviečiai	maistiniai	468,53	388,15	401,43	3,42	-14,32
	pašariniai	397,99	277,50	269,28	-2,96	-32,34
Rugiai	maistiniai	390,27	324,31	335,31	3,39	-14,08
Avižos	maistinės	373,29	428,62	417,37	-2,62	11,81
	pašarinės	327,99	291,46	274,00	-5,99	-16,46
Miežiai	pašariniai	391,30	275,56	269,41	-2,23	-31,15
Kvietrugiai	pašariniai	373,32	265,93	261,10	-1,82	-30,06
Kukurūzai	pašariniai	462,81	309,50	298,41	-3,58	-35,52
Žirniai		619,64	522,38	528,00	1,08	-14,79
Pupos		641,75	562,65	563,95	0,23	-12,12
Soja		947,75	-	739,41	-	-21,98

* lyginant 2024 m. kovo mėn. su vasario mėn.; ** lyginant 2024 m. kovo mėn. su 2023 m. kovo mėn.

Šaltinis AMI



Žemės rinka

Vidutinės žemės rinkos kainos Lietuvos apskrityse, savivaldybėse bei regionuose 2023 m., EUR/ha

Apskritis / Savivaldybė	Žemės pirkimo kainos, EUR/ha			Žemės nuomos kainos, EUR/ha		
	žemės ūkio naudmenų	ariamoms	pievų ir ganyklų	žemės ūkio naudmenų	ariamoms	pievų ir ganyklų
Alytaus apsk.	3 725	3 841	3 161	194	189	228
Alytaus m. sav.	-	-	-	-	-	-
Alytaus r. sav.	4 550	4 687	3 750	217	212	244
Druskininkų sav.	3 421	3 687	2 262	97	97	-
Varenos r. sav.	3 404	3 373	3 574	129	117	171
Lazdijų r. sav.	7 844	3 003	2 313	217	211	270
Kauno apsk.	5 879	5 904	5 246	220	220	172
Birštono sav.	4 144	4 144	-	54	54	-
Jonavos r. sav.	5 880	5 907	5 083	201	202	127
Kaišiadorių r. sav.	4 019	3 950	4 663	151	151	146
Kauno m. sav.	-	-	-	-	-	-
Kauno r. sav.	7 086	7 123	5 421	214	214	181
Kėdainių r. sav.	6 836	6 870	5 861	244	244	263
Prienų r. sav.	5 549	5 570	4 828	171	172	137
Raseinių r. sav.	4 886	4 849	5 889	226	226	200
Klaipėdos apsk.	4 866	4 962	3 460	219	220	188
Klaipėdos r. sav.	5 920	5 951	5 261	208	208	140
Kretingos r. sav.	5 209	5 333	2 731	216	217	44
Skuodo r. sav.	4 438	4 438	-	213	212	377
Šilutės r. sav.	3 764	3 891	2 975	240	247	165
Marijampolės apsk.	6 759	6 805	5 583	227	229	168
Marijampolės sav.	6 821	6 871	5 705	262	263	214
Vilkaviškio r. sav.	6 798	6 807	6 621	190	13	142
Kalvarijos sav.	4 328	4 322	4 510	186	185	201
Kazlų Rūdos sav.	4 333	4 606	3 371	149	150	131
Šakių r. sav.	7 409	7 442	3 800	253	253	238
Panevėžio apsk.	5 711	5 846	3 625	203	206	135
Panevėžio m. sav.	6 747	6 747	-	194	196	100
Biržų r. sav.	5 150	5 155	4 869	184	185	153
Kupiškio r. sav.	5 027	5 050	3 939	181	182	159
Panevėžio r. sav.	6 109	6 145	4 542	211	212	139
Pasvalio r. sav.	7 847	8 301	2 056	261	260	307
Rokiškio r. sav.	3 795	3 745	4 081	126	86	86
Šiaulių apsk.	6 453	6 531	4 666	257	258	216
Šiaulių m. sav.	-	-	-	-	-	-
Akmenės r. sav.	6 333	6 333	-	284	298	182
Joniškio r. sav.	8 426	8 426	-	253	253	217
Kelmės r. sav.	3 808	3 842	3 559	276	274	301
Pakruojo r. sav.	7 120	7 120	-	309	310	179
Radviliškio r. sav.	5 917	6 041	4 181	229	229	162
Šiaulių r. sav.	6 596	6 562	7 299	216	216	195
Tauragės apsk.	4 351	4 383	4 038	236	237	172
Pagėgių sav.	3 547	3 275	4 127	242	242	188
Tauragės r. sav.	3 694	3 684	3 834	180	182	105
Šilalės r. sav.	3 736	3 703	4 477	113	114	56
Jurbarko r. sav.	5 700	5 735	1 915	235	235	119
Telšių apsk.	4 683	4 708	4 416	225	227	170
Mažeikių r. sav.	5 718	5 713	6 665	169	169	-
Plungės r. sav.	3 907	3 895	5 000	427	428	130
Rietavo sav.	3 846	3 846	-	210	210	-
Telšių r. sav.	4 443	4 471	4 346	174	171	170
Utenos apsk.	3 285	3 320	3 173	146	143	154
Anykščių r. sav.	3 835	3 897	3 562	147	146	160
Zarasų r. sav.	2 293	2 356	2 143	87	89	87
Ignalinos r. sav.	3 300	3 333	3 236	160	140	180
Molėtų r. sav.	3 617	3 588	3 236	160	140	180
Utenos r. sav.	2 958	2 904	3 123	112	115	91
Vilniaus apsk.	4 097	4 179	3 782	186	195	108
Vilniaus m. sav.	12 013	12 013	-	786	786	-
Vilniaus r. sav.	4 516	4 511	4 530	230	290	113
Elektrėnų sav.	4 275	4 468	3 878	114	106	130
Trakų r. sav.	4 015	3 747	4 368	108	165	78
Ukmergės r. sav.	4 261	4 359	3 272	180	180	165
Šalčininkų r. sav.	2 865	2 936	2 473	82	73	107
Švenčionių r. sav.	2 792	2 972	2 448	126	109	151
Širvintų r. sav.	4 444	4 505	3 513	275	303	48
Vidutinė kaina šalyje	5 271	5 417	3 835	227	229	164

- nėra žemės ūkio paskirties žemės, arba neįvyko sandorių.

Šaltinis: VĮ Registrų centras



Maisto produktų mažmeninė rinka

Pieno produktų vidutinės mažmeninės kainos Lietuvos didžiųjų prekybos tinklų (DPT) parduotuvėse*
2023–2024 m. 15 sav. (2023 04 13–2024 04 12)

Produktas				Matavimo vnt.	Vidutinė svertinė kaina, EUR/mat. vnt.				Pokytis, %					
						2023		2024		savaitės **	mėnesio ***	metų ****		
						15 sav.	11 sav.	14 sav.	15 sav.					
Geriamasis pienas	pasterizuotas, be priedų (kvapiųjų medžiagų, Ca, vitaminų ir pan.), 0,9–1 l pakuotėje	2,5 % riebumo	tetrapake		1 l	be akcijų	1,50	1,49	1,50	1,50	0,00	0,67	0,00	
				<i>DPT privačių prekės ženklų</i>	1 l	be akcijų	1,31	1,20	1,19	1,19	0,00	-0,83	-9,16	
	3,5 % riebumo	tetrapake		1 l	be akcijų	1,32	1,10	1,10	1,10	0,00	0,00	-16,67		
			<i>DPT privačių prekės ženklų</i>	1 l	be akcijų	0,79	0,64	0,63	0,64	1,59	0,00	-18,99		
				tetrapake		1 l	be akcijų	1,60	1,62	1,62	1,62	0,00	0,00	1,25
					<i>DPT privačių prekės ženklų</i>	1 l	be akcijų	1,39	1,29	1,29	1,29	0,00	0,00	-7,19
Kefyras	2,5 % riebumo, 0,9–1 kg pakuotėje		plastikiniame maišelyje		1 kg	be akcijų	1,61	1,61	1,61	1,61	0,00	0,00	0,00	
				<i>DPT privačių prekės ženklų</i>	1 kg	be akcijų	0,93	0,91	0,88	0,87	-1,14	-4,40	-6,45	
			tetrapake		1 kg	be akcijų	1,75	1,67	1,68	1,68	0,00	0,60	-4,00	
				<i>DPT privačių prekės ženklų</i>	1 kg	be akcijų	1,38	1,34	1,25	1,29	3,20	-3,73	-6,52	
						1 kg	be akcijų	1,35	1,38	1,38	1,38	0,00	0,00	2,22
					<i>DPT privačių prekės ženklų</i>	1 kg	be akcijų	6,62	6,84	6,83	6,83	0,00	-0,15	3,17
Grietinė	30 % riebumo		330–500 g polistireno indelyje		1 kg	be akcijų	6,62	6,84	6,83	6,83	0,00	-0,15	3,17	
				<i>DPT privačių prekės ženklų</i>	1 kg	be akcijų	4,41	4,04	4,01	4,01	0,00	-0,74	-9,07	
	10–15 % riebumo				1 kg	be akcijų	4,82	4,40	4,40	4,40	0,00	0,00	-8,71	
				<i>DPT privačių prekės ženklų</i>	1 kg	be akcijų	3,04	3,12	3,12	3,12	0,00	0,00	2,63	
						1 kg	be akcijų	14,92	16,69	15,22	15,22	0,00	-8,81	2,01
					<i>DPT privačių prekės ženklų</i>	1 kg	be akcijų	7,92	7,23	7,23	7,23	0,00	0,00	-8,71
Varškės sūris	be priedų (džiovinėtų vaisių ir kt.)	22 % riebumo	supakuotas		1 kg	be akcijų	12,91	9,72	8,78	8,75	-0,34	-9,98	-32,22	
		13–15 % riebumo		<i>DPT privačių prekės ženklų</i>	1 kg	be akcijų	7,02	6,64	6,64	6,64	0,00	0,00	-5,41	
Jogurtas	natūralus		200–380 g polistireno indelyje		1 kg	be akcijų	4,02	4,03	4,03	4,03	0,00	0,00	0,25	
				<i>DPT privačių prekės ženklų</i>	1 kg	be akcijų	2,10	2,06	2,06	2,06	0,00	0,00	-1,90	
	su priedais	išskyrus geriamąjį dietinį		1 kg	be akcijų	4,62	4,68	4,68	4,68	0,00	0,00	1,30		
			<i>DPT privačių prekės ženklų</i>	1 kg	be akcijų	2,76	2,99	2,99	2,99	0,00	0,00	8,33		
						1 kg	be akcijų	14,75	14,00	14,11	14,11	0,00	0,79	-4,34
					<i>DPT privačių prekės ženklų</i>	1 kg	be akcijų	9,91	9,12	8,94	8,81	-1,45	-3,40	-11,10
Sviestas	82 % riebumo	170–200 g pergamentiniame arba laminuotame popieriuje		1 kg	be akcijų	7,46	7,52	7,05	7,40	4,96	-1,60	-0,80		
			<i>DPT privačių prekės ženklų</i>	1 kg	be akcijų	8,90	8,99	7,55	7,87	4,24	-12,46	-11,57		

lentelės tęsinys 30 psl.



Produktas				Matavimo vnt.	Vidutinė svertinė kaina, EUR/mat. vnt.				Pokytis, %			
					2023		2024		savaitės **	mėnesio ***	metų ****	
					15 sav.	11 sav.	14 sav.	15 sav.				
Tepusis riebalų mišinys	ne daugiau kaip 15 % augalinių riebalų	170–200 g pergamentiniame arba laminuotame popieriuje		1 kg	be akcijų	12,77	12,70	12,70	12,70	0,00	0,00	-0,55
					akcinė	9,97	8,72	8,02	8,54	6,48	-2,06	-14,34
Varškė	be priedų	9 % riebumo	180–200 g laminuotame popieriuje arba plastikiniame maišelyje	1 kg	be akcijų	7,22	6,76	6,81	6,80	-0,15	0,59	-5,82
					akcinė	4,39	-	-	4,78	-	-	8,88
				DPT privačių prekių ženklų	1 kg	be akcijų	5,05	4,78	4,79	4,79	0,00	0,21
		liesa	1 kg	be akcijų	6,06	6,05	6,10	6,10	0,00	0,83	0,66	
				akcinė	4,39	-	-	4,30	-	-	-2,05	
			DPT privačių prekių ženklų	1 kg	be akcijų	4,53	4,08	4,08	4,08	0,00	0,00	-9,93
Fermen-tinis sūris	Gouda, nesupjaustytas riekelėmis	supakuotas	DPT privačių prekių ženklų	1 kg	be akcijų	11,46	11,39	11,49	11,49	0,00	0,88	0,26
				1 kg	be akcijų	9,59	8,35	8,27	8,24	-0,36	-1,32	-14,08
	Kietasis, nesupjaustytas riekelėmis	supakuotas	DPT privačių prekių ženklų	1 kg	be akcijų	19,20	19,02	19,05	19,04	-0,05	0,11	-0,83
				1 kg	be akcijų	11,90	11,92	11,96	11,97	0,08	0,42	0,59
	Tilsit, nesupjaustytas riekelėmis	supakuotas	DPT privačių prekių ženklų	1 kg	be akcijų	8,97	8,16	8,12	8,08	-0,49	-0,98	-9,92
				akcinė	-	7,14	6,24	6,19	-0,80	-13,31	-	

Mėsos produktų vidutinės mažmeninės kainos Lietuvos didžiųjų prekybos tinklų (DPT) parduotuvėse* 2023–2024 m. 15 sav. (2023 04 13–2024 04 12)

Produktas				Matavimo vnt.	Vidutinė svertinė kaina, EUR/mat. vnt.				Pokytis, %			
					2023		2024		savaitės **	mėnesio ***	metų ****	
					15 sav.	11 sav.	14 sav.	15 sav.				
Kiauliena	šviežia, atšaldyta	supakuota arba nesupakuota	kumpis su kaulu	1 kg	be akcijų	4,13	3,97	3,97	3,97	0,00	0,00	-3,87
				1 kg	be akcijų	4,79	4,47	4,41	4,47	1,36	0,00	-6,68
				1 kg	be akcijų	6,30	6,26	6,23	6,23	0,00	-0,48	-1,11
				1 kg	be akcijų	6,35	6,31	6,33	6,33	0,00	0,32	-0,31
				1 kg	be akcijų	5,13	5,06	5,06	5,05	-0,20	-0,20	-1,56
				1 kg	be akcijų	4,46	4,67	4,67	4,69	0,43	0,43	5,16
Galvijiena			kumpis be kaulo	1 kg	be akcijų	9,80	10,00	9,99	9,99	0,00	-0,10	1,94
				1 kg	be akcijų	9,99	12,04	11,99	11,99	0,00	-0,42	20,02
Dešra	kiaulienos ir (arba) jautienos, ir (arba) vištienos, aukščiausios rūšies	supakuotos	virtos dešrelės	1 kg	be akcijų	8,27	8,89	8,87	8,87	0,00	-0,22	7,26
				akcinė	-	7,21	8,31	7,82	-5,90	8,46	-	
		supakuotos	virtos dešros	1 kg	be akcijų	8,01	8,17	8,19	8,15	-0,49	-0,24	1,75
				akcinė	5,17	6,57	-	7,29	-	10,96	41,01	
		supakuota	šaltai rūkyta	1 kg	be akcijų	18,78	20,22	20,30	20,30	0,00	0,40	8,09
				akcinė	12,10	14,48	12,66	12,30	-2,84	-15,06	1,65	
		supakuota	karštai rūkyta	1 kg	be akcijų	12,13	12,28	11,97	11,97	0,00	-2,52	-1,32
				akcinė	12,05	13,11	13,13	13,13	0,00	0,15	8,96	
		supakuota	karštai rūkyta	1 kg	be akcijų	6,98	6,62	10,60	9,37	-11,60	41,54	34,24
				DPT privačių prekių ženklų	1 kg	be akcijų	5,71	4,85	4,85	4,85	0,00	0,00
Mėsos konservai	troškinta kiauliena	230–325 g skardinėje pakuotėje	troškinta jautiena	1 kg	be akcijų	10,31	10,04	10,04	10,04	0,00	0,00	-2,62
				1 kg	be akcijų	13,71	14,11	14,12	14,12	0,00	0,07	2,99



**Grūdų produktų vidutinės mažmeninės kainos Lietuvos didžiųjų prekybos tinklų (DPT) parduotuvėse*
2023–2024 m. 15 sav. (2023 04 13–2024 04 12)**

Produktas			Matavi- mo vnt.		Vidutinė svertinė kaina, EUR/mat. vnt.				Pokytis, %				
					2023		2024		savaitės **	mėnesio ***	metų ****		
					15 sav.	11 sav.	14 sav.	15 sav.					
Kvietiniai miltai	ekstra rūšies (405 B–F)	0,9–1 kg popierinėje pakuotėje		1 kg	be akcijų	1,76	1,55	1,55	1,55	0,00	0,00	-11,93	
			<i>DPT privačių prekės ženklų</i>	1 kg	akcinė	1,20	0,90	0,88	0,85	-3,41	-5,56	-29,17	
		1,75–2,2 kg popierinėje pakuotėje		1 kg	be akcijų	1,41	1,20	1,22	1,22	0,00	1,67	-13,48	
			<i>DPT privačių prekės ženklų</i>	1 kg	akcinė	1,61	1,36	1,35	1,34	-0,74	-1,47	-16,77	
	aukščiausios rūšies (550 B–F)	0,9–1 kg popierinėje pakuotėje		1 kg	be akcijų	1,05	0,93	0,93	0,93	0,00	0,00	-11,43	
			<i>DPT privačių prekės ženklų</i>	1 kg	akcinė	1,30	1,20	1,20	1,20	0,00	0,00	-7,69	
		1,75–2,2 kg popierinėje pakuotėje		1 kg	be akcijų	0,80	0,87	0,87	0,87	0,00	0,00	8,75	
			<i>DPT privačių prekės ženklų</i>	1 kg	akcinė	1,15	1,06	1,06	1,06	0,00	0,00	-7,83	
Duona	tamsi	be specialių priedų (džiovintų vaisių, riešutų ir kt.)	popierinėje arba plastikinėje pakuotėje		1 kg	be akcijų	3,27	2,88	2,90	2,91	0,34	1,04	-11,01
				<i>DPT privačių prekės ženklų</i>	1 kg	akcinė	2,18	1,85	2,36	2,01	-14,83	8,65	-7,80
	šviesi				1 kg	be akcijų	1,88	1,52	1,53	1,52	-0,65	0,00	-19,15
				<i>DPT privačių prekės ženklų</i>	1 kg	akcinė	2,43	2,34	2,34	2,35	0,43	0,43	-3,29
	batonas				1 kg	be akcijų	1,85	1,81	1,78	1,78	0,00	-1,66	-3,78
				<i>DPT privačių prekės ženklų</i>	1 kg	akcinė	2,98	2,85	2,85	2,85	0,00	0,00	-4,36
					1 kg	be akcijų	2,58	1,96	2,21	2,15	-2,71	9,69	-16,67
				<i>DPT privačių prekės ženklų</i>	1 kg	akcinė	1,56	1,37	1,35	1,35	0,00	-1,46	-13,46
Ryžiai	be specialių priedų, plikyti	popierinėje arba plastikinėje pakuotėje		1 kg	be akcijų	2,93	2,97	2,99	2,99	0,00	0,67	2,05	
			<i>DPT privačių prekės ženklų</i>	1 kg	akcinė	-	1,54	1,74	1,74	0,00	12,99	-	
Makaronai	spagečiai, plonieji, forminiai ir kt.	plastikinėje pakuotėje		1 kg	be akcijų	1,81	1,90	1,94	1,94	0,00	2,11	7,18	
			<i>DPT privačių prekės ženklų</i>	1 kg	akcinė	2,33	2,00	1,99	1,99	0,00	-0,50	-14,59	
Grikių kruopos	neskaldytos	popierinėje arba plastikinėje pakuotėje		1 kg	be akcijų	1,49	1,36	1,43	1,37	-4,20	0,74	-8,05	
			<i>DPT privačių prekės ženklų</i>	1 kg	akcinė	4,74	3,80	3,64	3,64	0,00	-4,21	-23,21	
Manų kruopos	popierinėje arba plastikinėje pakuotėje		1 kg	be akcijų	3,45	2,32	2,33	2,32	-0,43	0,00	-32,75		
		<i>DPT privačių prekės ženklų</i>	1 kg	akcinė	-	2,43	1,92	-	-	-	-		
Avižiniai dribsniai	popierinėje arba plastikinėje pakuotėje		1 kg	be akcijų	1,84	1,58	1,58	1,58	0,00	0,00	-14,13		
		<i>DPT privačių prekės ženklų</i>	1 kg	akcinė	1,05	0,79	0,79	0,79	0,00	0,00	-24,76		
Miežinės kruopos	popierinėje arba plastikinėje pakuotėje		1 kg	be akcijų	1,98	2,02	2,02	2,02	0,00	0,00	2,02		
		<i>DPT privačių prekės ženklų</i>	1 kg	akcinė	1,35	1,29	1,29	1,29	0,00	0,00	-4,44		
Perlinės kruopos	popierinėje arba plastikinėje pakuotėje		1 kg	be akcijų	1,81	1,29	1,29	1,29	0,00	0,00	-28,73		
		<i>DPT privačių prekės ženklų</i>	1 kg	akcinė	0,86	0,81	0,81	0,81	0,00	0,00	-5,81		
Skaldyti žirniai	popierinėje arba plastikinėje pakuotėje		1 kg	be akcijų	1,69	1,17	1,17	1,17	0,00	0,00	-30,77		
		<i>DPT privačių prekės ženklų</i>	1 kg	akcinė	0,90	0,84	0,84	0,84	0,00	0,00	-6,67		
Skaldyti žirniai	popierinėje arba plastikinėje pakuotėje		1 kg	be akcijų	1,89	1,57	1,56	1,56	0,00	-0,64	-17,46		
		<i>DPT privačių prekės ženklų</i>	1 kg	akcinė	1,31	0,74	0,74	0,74	0,00	0,00	-43,51		



Bulvių, daržovių ir vaisių vidutinės mažmeninės kainos Lietuvos didžiųjų prekybos tinklų parduotuvėse*
2023–2024 m. 15 sav. (2023 04 13–2024 04 12)

Produktas				Matavimo vnt.		Vidutinė svertinė kaina, EUR/mat. vnt.				Pokytis, %			
						2023		2024		savaitės savaitės **	mėnesio mėnesio ***	metų metų ****	
						15 sav.	11 sav.	14 sav.	15 sav.				
Bulvės	lietuviškos	visų klasių, neplautos	supakuotos	1 kg	be akcijų	0,73	0,67	0,70	0,71	1,43	5,97	-2,74	
					akcinė	0,69	0,73	0,57	0,50	-12,28	-31,51	-27,54	
				nesupakuotos	1 kg	be akcijų	0,61	0,74	0,76	0,77	1,32	4,05	26,23
						akcinė	0,37	0,59	0,48	0,54	12,50	-8,47	45,95
	importuotos, naujo derliaus		supakuotos	1 kg	be akcijų	1,28	1,71	1,32	1,37	3,79	-19,88	7,03	
	lietuviški	visų klasių	supakuoti arba nesupakuoti	1 kg	be akcijų	0,62	0,64	0,64	0,65	1,56	1,56	4,84	
					akcinė	0,39	0,45	0,47	0,30	-36,17	-33,33	-23,08	
Morkos	nacionalinės kokybės		supakuotos	1 kg	be akcijų	-	1,39	1,39	1,38	-0,72	-0,72	-	
	lietuviškos	visų klasių	supakuotos	1 kg	be akcijų	1,13	1,23	1,27	1,26	-0,79	2,44	11,50	
					nesupakuotos	1 kg	be akcijų	0,99	0,80	0,81	0,81	0,00	1,25
importuotos, naujo derliaus		supakuotos	1 kg	be akcijų	1,83	1,88	1,86	1,86	0,00	-1,06	1,64		
Baltagūžiai kopūstai	nacionalinės kokybės		supakuoti	1 kg	be akcijų	1,29	1,49	1,48	1,49	0,68	0,00	15,50	
	lietuviški	visų klasių	nesupakuoti	1 kg	be akcijų	0,88	0,95	0,95	0,97	2,11	2,11	10,23	
							akcinė	0,55	-	0,62	0,70	12,90	-
importuoti, naujo derliaus				1 kg	be akcijų	1,91	2,14	1,95	1,95	0,00	-8,88	2,09	
							akcinė	1,36	1,51	1,55	1,25	-19,35	-17,22
			supakuoti	1 kg	be akcijų	2,00	2,02	2,02	2,02	0,00	0,00	1,00	
Trumpavaisiai agurkai	lietuviški	visų klasių		1 kg	be akcijų	4,99	6,43	5,89	5,73	-2,72	-10,89	14,83	
							akcinė	-	5,51	3,81	3,95	3,67	-28,31
Ilgavaisiai agurkai	importuoti			1 kg	be akcijų	2,56	2,60	2,73	2,74	0,37	5,38	7,03	
							akcinė	2,49	1,97	2,39	1,99	-16,74	1,02
Pomidorai	lietuviški	visų klasių	nesupakuoti	1 kg	be akcijų	4,24	4,42	4,18	4,12	-1,44	-6,79	-2,83	
							akcinė	3,99	3,23	2,90	-	-	-
importuoti				1 kg	be akcijų	3,23	2,21	2,49	2,30	-7,63	4,07	-28,79	
Paprikos	raudonosios			1 kg	be akcijų	5,02	3,44	3,46	3,48	0,58	1,16	-30,68	
Svogūnai, geltonieji	lietuviški			1 kg	be akcijų	1,39	0,76	0,76	0,76	0,00	0,00	-45,32	
							akcinė	-	0,52	0,56	0,56	0,00	7,69
Česnakai	lietuviški	visų klasių	supakuoti	1 kg	be akcijų	11,73	11,73	11,73	11,73	0,00	0,00	0,00	
	importuoti		nesupakuoti	1 kg	be akcijų	3,11	4,43	4,54	4,54	0,00	2,48	45,98	
Obuoliai	nacionalinės kokybės		supakuoti	1 kg	be akcijų	1,25	1,49	1,52	1,51	-0,66	1,34	20,80	
	lietuviški	visų klasių	supakuoti arba nesupakuoti	1 kg	be akcijų	1,16	1,43	1,45	1,45	0,00	1,40	25,00	
Jonagold				1 kg	be akcijų	0,85	0,99	1,08	1,08	0,00	9,09	27,06	
Golden		visų klasių	nesupakuoti	1 kg	be akcijų	1,70	2,16	2,11	2,16	2,37	0,00	27,06	
							akcinė	1,28	1,57	1,48	1,49	0,68	-5,10
Bananai		visų klasių	nesupakuoti	1 kg	be akcijų	1,74	1,33	1,33	1,35	1,50	1,50	-22,41	



Paukštienos produktų ir kiaušinių vidutinės mažmeninės kainos Lietuvos didžiųjų prekybos tinklų (DPT) parduotuvėse* 2023–2024 m. 15 sav. (2023 04 13–2024 04 12)

Produktas			Matavimo vnt.		Vidutinė svertinė kaina, EUR/mat. vnt.				Pokytis, %		
					2023		2024		savaitės **	mėnesio ***	metų ****
					15 sav.	11 sav.	14 sav.	15 sav.			
Vištienos ketvirčiai	nacionalinės kokybės	supakuoti arba nesupakuoti	1 kg	be akcijų	-	3,99	3,96	3,96	0,00	-0,75	-
	atvėsinti		1 kg	be akcijų	2,74	2,35	2,33	2,38	2,15	1,28	-13,14
Viščiukas ar viščiukas broileris	nacionalinės kokybės	supakuotas arba nesupakuotas	1 kg	be akcijų	-	5,49	5,49	5,49	0,00	0,00	-
	atvėsintas, nesukapotas		1 kg	akcinė	-	-	2,65	1,79	-32,45	-	-
Kalakutienos krūtinėlės	šviežios	supakuotos arba nesupakuotos	1 kg	be akcijų	10,06	10,21	10,21	10,20	-0,10	-0,10	1,39
Vištienos konservai	70 proc.	skardinėje pakuotėje	1 kg	be akcijų	9,28	9,10	9,10	9,10	0,00	0,00	-1,94
Narvuose laikomų vištų kiaušiniai	L kategorija	įpakuoti į popierines arba plastikines pakuotes	10 vnt.	be akcijų	2,54	2,46	2,44	2,44	0,00	-0,81	-3,94
				akcinė	2,21	1,83	1,83	1,80	-1,64	-1,64	-18,55
			10 vnt.	be akcijų	2,18	2,06	2,08	2,08	0,00	0,97	-4,59
				akcinė	-	1,86	1,68	1,81	7,74	-2,69	-
	M kategorija	DPT privačių prekės ženklų	10 vnt.	be akcijų	2,06	1,85	1,85	1,79	-3,24	-3,24	-13,11
				akcinė	1,93	1,55	1,59	1,58	-0,63	1,94	-18,13
10 vnt.	DPT privačių prekės ženklų	be akcijų	1,91	1,80	1,82	1,82	0,00	1,11	-4,71		
		akcinė	-	1,59	1,59	1,54	-3,14	-3,14	-		

Žuvų produktų vidutinės mažmeninės kainos Lietuvos didžiųjų prekybos tinklų parduotuvėse* 2023–2024 m. 15 sav. (2023 04 13–2024 04 12)

Produktas			Matavimo vnt.		Vidutinė svertinė kaina, EUR/mat. vnt.				Pokytis, %		
					2023		2024		savaitės **	mėnesio ***	metų ****
					15 sav.	11 sav.	14 sav.	15 sav.			
Jūrinės lydekos	užšaldytos, be galvų	plastikiniame maišelyje	1 kg	be akcijų	5,90	5,74	5,74	5,74	0,00	0,00	-2,71
Atlantinės lašišos	šviežios su galvomis, nuo 1 iki 3 kg	nesupakuotos	1 kg	be akcijų	13,29	13,31	12,60	13,17	4,52	-1,05	-0,90
Menkės filė	užšaldyta	plastikiniame maišelyje	1 kg	be akcijų	8,34	8,49	8,49	8,49	0,00	0,00	1,80
Karpiai	paskersti		1 kg	be akcijų	7,96	8,02	8,20	8,64	5,37	7,73	8,54
				akcinė	5,62	6,21	5,81	5,56	-4,30	-10,47	-1,07
Sūdytos silkės	neišdarinėtos, su galvomis	nesupakuoti	1 kg	be akcijų	4,08	4,19	4,30	4,27	-0,70	1,91	4,66
Silkės filė	natūrali, su oda, sūryme		1 kg	be akcijų	5,72	5,83	5,86	5,87	0,17	0,69	2,62
Jūriniai ešeriai	karštai rūkyti		1 kg	be akcijų	7,97	9,15	9,13	9,03	-1,10	-1,31	13,30
Skumbrės	šaltai rūkytos	supakuotos arba nesupakuotos	1 kg	be akcijų	6,33	6,54	6,52	6,54	0,31	0,00	3,32
Žuvų konservai aliejuje	šprotai	160–240 g skardinėje pakuotėje	1 kg	be akcijų	8,28	8,47	8,47	8,47	0,00	0,00	2,29
	skumbrės		1 kg	be akcijų	8,85	8,80	8,80	8,80	0,00	0,00	-0,56
Žuvų konservai pomidorų padaže	šprotai		1 kg	be akcijų	7,13	7,23	7,23	7,23	0,00	0,00	1,40
	skumbrės		1 kg	be akcijų	9,37	8,74	8,74	8,74	0,00	0,00	-6,72

**Kitų maisto produktų vidutinės mažmeninės kainos Lietuvos didžiųjų prekybos tinklų (DPT) parduotuvėse*
2023–2024 m. 15 sav. (2023 04 13–2024 04 12)**

Produktas			Matavimo vnt.		Vidutinė svertinė kaina, EUR/mat. vnt.				Pokytis, %			
					2023		2024		savaitės savaitės **	mėnesio mėnesio ***	metų metų ****	
					15 sav.	11 sav.	14 sav.	15 sav.				
Cukrus	popierinėje arba plastikinėje pakuotėje		1 kg	be akcijų	1,44	1,20	1,25	1,25	0,00	4,17	-13,19	
				akcinė	-	0,97	0,94	0,94	0,00	-3,09	-	
		<i>DPT privačių prekės ženklų</i>	1 kg	be akcijų	1,08	0,96	0,95	0,95	0,00	-1,04	-12,04	
Geriamasis vanduo	negazuotas, be priedų	1,5 l plastikiniame butelyje	1 l	be akcijų	0,49	0,49	0,49	0,49	0,00	0,00	0,00	
				akcinė	0,47	-	0,33	0,32	-3,03	-	-31,91	
		<i>DPT privačių prekės ženklų</i>	1 l	be akcijų	0,24	0,24	0,24	0,24	0,00	0,00	0,00	
Maistinis aliejus	rapsų	0,9–1 l plastikiniame butelyje	1 l	be akcijų	3,79	3,52	3,56	3,55	-0,28	0,85	-6,33	
				akcinė	-	2,10	2,06	2,07	0,49	-1,43	-	
			<i>DPT privačių prekės ženklų</i>	1 l	be akcijų	2,82	2,15	2,15	2,15	0,00	0,00	-23,76
	saulėgrąžų			1 l	be akcijų	4,07	3,00	2,96	2,96	0,00	-1,33	-27,27
akcinė					2,96	2,00	1,97	1,97	0,00	-1,50	-33,45	
		<i>DPT privačių prekės ženklų</i>	1 l	be akcijų	2,96	2,00	1,97	1,97	0,00	-1,50	-33,45	
				akcinė	1,84	1,95	1,54	1,65	7,14	-15,38	-10,33	
Medus	natūralus	stikliniame indelyje	1 kg	be akcijų	8,73	8,76	8,76	8,76	0,00	0,00	0,34	
Druska	joduota	popierinėje arba plastikinėje pakuotėje	1 kg	be akcijų	0,60	0,60	0,60	0,60	0,00	0,00	0,00	
	be priedų		1 kg	be akcijų	0,69	0,57	0,57	0,57	0,00	0,00	-17,39	

* kainos registruojamos Vilniaus, Kauno, Klaipėdos, Panevėžio, Šiaulių, Alytaus ir Marijampolės miestų UAB „Lidl Lietuva“, UAB „Maxima LT“, UAB „Norfos mažmena“, UAB „IKI Lietuva“ ir UAB „Rimi Lietuva“ prekybos tinklų parduotuvėse.

** lyginant 2024 m. 15 savaitę su 14 savaitę

*** lyginant 2024 m. 15 savaitę su 11 savaitę

**** lyginant 2024 m. 15 savaitę su 2023 m. 15 savaitę

Šaltinis ŽŪDC (LŽŪMPRIS)

Šaltinių sutrumpinimai

AMA	– Agrarmarkt Austria, Austrija
AMI	– Agrarmarkt Informations, Vokietija
CDR	– Centrum Doradztwa Rolniczego w Brwinowie, Lenkija
Coceral	– Europos Sąjungos grūdų prekybos asociacija, Belgija
EK	– Europos Komisija
EKI	– Eesti Konjunkturiinstituut, Estija
EUROSTAT	– The Statistical Office of the European Communities
FAO	– Jungtinių Tautų maisto ir žemės ūkio organizacija
ICIS	– Chemical Industry New & Cematic Market Intelligence, D. Britanija
IGC	– International Grains Council, D. Britanija
LDAA	– Lietuvos daržovių augintojų asociacija
LIFFE	– London International Financial Future Exchange, D. Britanija
LVAEI	– Latvijas Valsts Agraras Ekonomikas Instituts, Latvija
LŽŪMPRRA	– Lietuvos žemės ūkio ir maisto produktų rinkos reguliavimo agentūra
LŽŪMPRIS	– Lietuvos žemės ūkio ir maisto produktų rinkos informacinė sistema
METK	– Maaeluteadmuskeskus, Estija
NMA	– Nacionalinė mokėjimo agentūra
NŽT	– Nacionalinė žemės tarnyba
PPA-ATIS	– Pôdohospodárska platobná agentúra, Slovakija
SZIF	– Státní zemědělský intervenční fond, Čekija
MD	– Muitinės departamentas prie Lietuvos Respublikos finansų ministerijos
VDA	– Valstybės duomenų agentūra
USDA	– United States Department of Agriculture, JAV
VMVT	– Valstybinė maisto ir veterinarijos tarnyba
WAPA	– Pasaulinė obuolių ir kriaušių asociacija
ZSRIR	– Zintegrowany System Rolniczej Informacji Rynkowej, Lenkija
ŽŪDC	– VĮ Žemės ūkio duomenų centras
ŽŪM	– Lietuvos Respublikos žemės ūkio ministerija

Kopijavimas ar publikavimas viso leidinio ar jo dalies be raštiško leidėjo sutikimo yra draudžiamas