



Agro RINKA

ISSN 2351-5856

DVISAVAITINIS OFICIALUSIS INFORMACINIS STATISTINIS LEIDINYS

2024 m. balandžio 29 d.

Nr. 7 (443)

TURINYS



Grūdų, rapsų ir pašarų rinka1-8

Kiaulienos, jautienos ir avienos rinka9-13

Paukštienos ir kiaušinių rinka14-16



Pieno ir pieno gaminių rinka17-22



Bulvių, daržovių ir vaisių rinka23-24



Degalų rinka25



Maisto produktų mažmeninė rinka26-34

Grūdų, rapsų ir pašarų rinka

Lietuvoje 2024 m. balandžio viduryje grūdų ir rapsų supirkimo kainos sumažėjo. Kviečiai Lietuvos grūdų supirkimo įmonėse šių metų 16 savaitę (04 15–21) buvo superkami vidutiniškai po 198,38 EUR/t ir, palyginti su kaina buvusią prieš savaitę, sumažėjo 1,38 proc. bei buvo 23,24 proc. mažesnė negu prieš metus (2023 m. 16 savaitę (04 17–23). Pašarinių miežių (II klasės) vidutinė supirkimo kaina sumažėjo atitinkamai 3,39 proc. ir 47,09 proc. (iki 146,55 EUR/t). Kvietrugiai buvo superkami vidutiniškai po 152,43 EUR/t – 5,24 proc. mažesne kaina negu prieš savaitę bei 47,20 proc. pigiau negu prieš metus atitinkamu laikotarpiu.

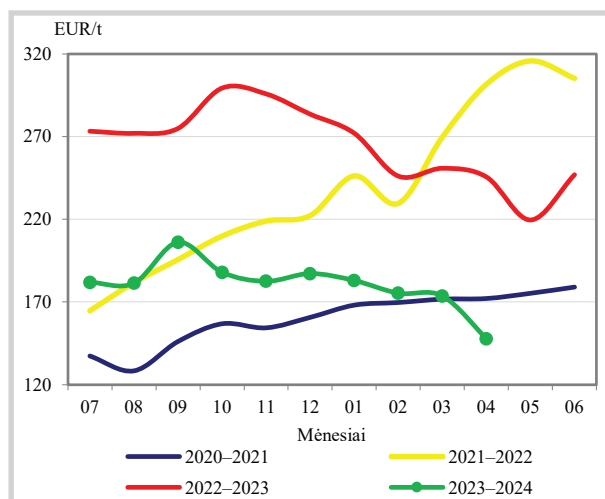
Analizuojamu laikotarpiu rapsai buvo superkami vidutiniškai po 432,79 EUR/t – atitinkamai 1,73 proc. ir 12,66 proc. mažesne kaina negu prieš savaitę ir prieš metus.

Lietuva šių metų kovo mėnesį grūdų eksportavo 2,5 karto didesnį kiekį negu 2023 m. kovo mėn. Lietuvos grūdų ir aliejinių augalų sėklų supirkimo įmonės 2024 m. kovo mėn. eksportavo 445,969 tūkst. t grūdų – 11,32 proc. didesnį kiekį nei prieš mėnesį bei 2,5 karto daugiau, palyginti su prieš metus eksportuotu kiekiu. Didžiąją

(93,05 proc.) eksportuotų grūdų dalį sudarė kviečiai (414,953 tūkst. t). Juos Lietuvos grūdų supirkimo įmonės eksportavo į Latviją, Vokietiją, Ispaniją, Portugaliją, Norvegiją, Singapūrą, Nigeriją, Namibiją, PAR, Kongą ir Ganą (vidutinė kaina – 232,28 EUR/t). Miežiai (8,256 tūkst. t) buvo

tęsinys 4 psl.

Pašarinių miežių kainos Lietuvoje, EUR/t



Pastabos. 2024 m. balandžio mėn. kaina – 3 savaitės; pašariniai miežiai – II klasė (drėgnis – neribojama, grūdinės priemaišos – maks. 30 %).

Šaltinis ŽŪDC (LŽŪMPRIŠ)



**Grūdų ir rapsų supirkimo kainos (iš augintojų ir kitų vidaus rinkos ūkio subjektų)
Lietuvoje, EUR/t (be PVM)**

Grūdai	Data	2023		2024				Pokytis, %					
		16 sav. (04 17–23)		14 sav. (04 01–07)		15 sav. (04 08–14)		16 sav. (04 15–21)		savaitės***		metų****	
		be NP*	su NP**	be NP*	su NP**	be NP*	su NP**	be NP*	su NP**	be NP*	su NP**	be NP*	su NP**
Kviečiai		258,47	258,43	230,46	230,40	201,26	201,15	198,60	198,38	-1,33	-1,38	-23,16	-23,24
ekstra		277,77	277,77	215,35	213,79	219,79	219,60	226,69	226,52	3,14	3,15	-18,39	-18,45
I klasės		259,86	259,83	211,91	211,91	200,57	199,64	207,55	207,19	3,48	3,78	-20,13	-20,26
II klasės		261,09	261,07	233,20	233,17	199,96	199,92	198,33	198,17	-0,81	-0,87	-24,04	-24,09
III klasės		228,97	228,79	178,07	177,68	184,75	184,58	175,81	175,06	-4,84	-5,16	-23,22	-23,48
IV klasės		240,91	240,73	170,48	170,42	223,49	223,26	177,97	177,79	-20,37	-20,37	-26,13	-26,15
Rugiai		•	•	•	•	•	•	•	•	-	-	-	-
I klasės		-	-	-	-	•	•	-	-	-	-	-	-
II klasės		•	•	•	•	•	•	•	•	-	-	-	-
Miežiai		264,35	264,99	232,88	231,27	205,27	205,12	209,00	208,79	1,82	1,79	-20,94	-21,21
I klasės		262,48	262,25	•	•	•	•	139,57	136,40	-	-	-46,83	-47,99
II klasės		277,10	276,98	144,74	144,42	151,70	151,70	146,75	146,55	-3,26	-3,39	-47,04	-47,09
salykliniai		253,67	254,99	260,08	258,07	253,43	253,37	244,08	244,08	-3,69	-3,67	-3,78	-4,28
Avižos		•	•	-	-	-	-	-	-	-	-	-	-
Grikliai		•	•	-	-	340,57	340,41	344,83	331,64	1,25	-2,57	-	-
Kvietrugiai		288,82	288,70	164,17	164,17	160,86	160,86	153,00	152,43	-4,88	-5,24	-47,02	-47,20
Kukurūzai		316,65	311,33	182,07	169,08	•	•	205,35	205,35	-	-	-35,15	-34,04
Žirniai		281,38	281,38	•	•	202,41	202,17	229,44	225,21	13,35	11,40	-18,46	-19,96
Pupos		•	•	•	•	•	•	221,67	219,49	-	-	-	-
Rapsai		495,56	495,55	435,43	435,39	440,52	440,42	432,79	432,79	-1,76	-1,73	-12,67	-12,66

* kaina be nuoskaitų (prieš valymą ir džiovinimą) ir priemokų

** kaina su nuoskaitomis (po valymo ir džiovinimo) ir priemokomis

*** lyginant 2024 m. 16 savaitę su 15 savaitę

**** lyginant 2024 m. 16 savaitę su 2023 m. 16 savaitę

• – konfidencialūs duomenys

Šaltinis ŽŪDC (LŽŪMPRIŠ)

Pastaba. grūdų bei aliejinių augalų sėklų 14 ir 15 savaitių supirkimo kainos patikslintos 2024 04 25

Grūdų ir rapsų supirkimas Lietuvos įmonėse (iš augintojų), t

Grūdai	Data	2023		2024		Pokytis, %	
		kovas	sausis	vasaris	kovas	mėnesio*	metų**
Kviečiai		288 330,78	193 580,31	226 685,47	190 615,68	-15,91	-33,89
ekstra		9 823,39	21 847,29	22 670,81	19 184,37	-15,38	95,29
I klasė		50 966,50	23 564,00	35 021,32	24 470,41	-30,13	-51,99
II klasė		140 554,44	124 331,19	138 613,73	118 683,87	-14,38	-15,56
III klasė		56 541,35	17 871,83	23 101,19	23 602,01	2,17	-58,26
IV klasė		30 445,10	5 966,00	7 278,42	4 545,91	-37,54	-85,07
Rugiai		412,95	1 678,07	1 513,73	636,02	-57,98	54,02
I klasė		297,79	989,69	1 174,04	69,26	-94,10	-76,74
II klasė		115,16	688,39	339,69	566,76	66,85	392,16
Miežiai		21 453,74	12 269,81	17 670,10	13 641,39	-22,80	-36,41
I klasė		2 438,02	2 982,52	5 533,34	2 459,17	-55,56	0,87
II klasė		5 518,30	4 903,09	2 837,78	3 945,81	39,05	-28,50
salykliniai		13 497,42	4 384,20	9 298,98	7 236,42	-22,18	-46,39
Avižos		628,51	79,24	40,96	1 136,96	2 675,97	80,90
Grikliai		190,37	227,90	199,80	227,57	13,90	19,54
Kvietrugiai		3 302,80	1 977,25	3 857,18	2 355,11	-38,94	-28,69
Kukurūzai		1 195,29	1 133,19	1 203,80	970,94	-19,34	-18,77
Žirniai		1 514,39	2 963,49	3 650,29	2 406,25	-34,08	58,89
Pupos		14 059,28	2 095,37	1 315,16	682,82	-48,08	-95,14
Rapsai		39 520,12	22 263,33	18 429,93	21 448,27	16,38	-45,73
Iš viso		370 632,22	238 295,22	274 584,84	234 124,11	-14,74	-36,83

* lyginant 2024 m. kovo mėn. su 2024 m. vasario mėn.

Šaltinis ŽŪDC (LŽŪMPRIŠ)

** lyginant 2024 m. kovo mėn. su 2023 m. kovo mėn.



**Grūdų ir rapsų vidutinės supirkimo kainos (iš augintojų ir kitų vidaus rinkos ūkio subjektų)
Lietuvoje, EUR/t (be PVM)**

Grūdai	Data	2023		2024				Pokytis, %					
		kovas		sausis		vasaris		kovas		mėnesio***		metų****	
		be NP*	su NP**	be NP*	su NP**	be NP*	su NP**	be NP*	su NP**	be NP*	su NP**	be NP*	su NP**
Kviečiai		273,48	273,36	221,84	221,56	213,03	212,94	208,32	208,18	-2,21	-2,24	-23,82	-23,84
ekstra		282,67	282,67	237,91	237,78	220,52	220,33	226,93	226,66	2,91	2,87	-19,72	-19,82
I klasė		269,65	269,61	227,23	223,51	218,27	218,19	212,73	212,48	-2,54	-2,62	-21,11	-21,19
II klasė		274,86	274,72	225,83	225,74	215,21	215,13	210,76	210,64	-2,07	-2,09	-23,32	-23,33
III klasė		246,93	246,74	194,58	194,29	188,33	188,25	180,67	180,26	-4,07	-4,24	-26,84	-26,94
IV klasė		284,38	284,25	209,00	208,99	185,86	185,80	202,55	202,49	8,98	8,99	-28,78	-28,76
Rugiai		176,55	175,70	153,51	152,47	116,34	116,29	146,98	146,16	26,33	25,68	-16,75	-16,82
I klasė		178,33	178,14	143,27	143,27	113,83	113,83	•	•	-	-	-	-
II klasė		•	•	162,13	160,22	144,27	143,63	•	•	-	-	-	-
Miežiai		258,61	258,27	204,55	204,57	198,70	198,14	212,03	211,14	6,71	6,56	-18,01	-18,25
I klasė		236,17	235,49	168,70	168,57	141,84	141,45	158,74	157,77	11,91	11,54	-32,78	-33,00
II klasė		250,87	250,79	183,10	183,03	175,42	175,36	173,03	173,70	-1,36	-0,95	-31,03	-30,74
salykliniai		278,20	277,31	274,64	274,97	264,64	263,29	264,08	261,89	-0,21	-0,53	-5,07	-5,56
Avižos		216,20	216,09	197,41	197,41	•	•	204,24	204,24	-	-	-5,53	-5,48
Grikiiai		520,08	519,90	339,50	339,13	339,36	338,45	340,40	335,12	0,31	-0,98	-34,55	-35,54
Kvietrugiai		271,33	271,29	161,63	161,27	162,25	162,15	163,76	163,35	0,93	0,74	-39,65	-39,79
Kukurūzai		305,21	300,30	189,60	189,60	190,21	188,65	189,27	185,27	-0,50	-1,80	-37,99	-38,31
Žirniai		284,35	282,65	243,65	242,11	247,85	245,46	248,07	246,15	0,09	0,28	-12,76	-12,91
Pupos		297,45	296,21	•	•	267,85	266,91	263,54	259,97	-1,61	-2,60	-11,40	-12,23
Rapsai		527,05	526,97	411,72	411,68	408,39	408,26	418,91	418,75	2,58	2,57	-20,52	-20,54

* kaina be nuoskaitų (prieš valymą ir džiovinimą) ir priemokų

** kaina su nuoskaitomis (po valymo ir džiovinimo) ir priemokomis

*** lyginant 2024 m. kovo mėn. su 2024 m. vasario mėn.

**** lyginant 2024 m. kovo mėn. su 2023 m. kovo mėn.

• – konfidencialūs duomenys

Šaltinis ŽŪDC (LŽŪMRIS)

Grūdų ir aliejinių augalų sėklų perdirbimas Lietuvoje, t

Grūdai	Data	2023		2024		Pokytis, %	
		kovas	sausis	vasaris	kovas	mėnesio*	metų**
Kviečiai		65 738,24	68 842,58	72 846,68	74 369,41	2,09	13,13
ekstra		1 095,74	722,50	3 131,99	2 220,15	-29,11	102,62
I klasė		6 762,00	3 103,73	2 406,97	3 315,67	37,75	-50,97
II klasė		38 194,69	43 119,42	49 130,37	49 074,79	-0,11	28,49
III klasė		4 227,67	10 243,42	8 867,00	11 220,38	26,54	165,40
IV klasė		15 367,51	11 551,80	9 188,21	8 484,62	-7,66	-44,79
spelta		90,63	101,71	122,14	53,81	-55,94	-40,62
Rugiai		1 992,40	2 296,03	1 761,51	1 245,94	-29,27	-37,47
I klasė		1 992,40	1 334,24	1 569,78	385,83	-75,42	-80,64
II klasė		0,00	961,79	191,73	860,11	348,62	-
Miežiai		21 861,20	16 894,29	17 591,33	17 607,59	0,09	-19,46
I klasė		28,36	113,84	283,62	36,84	-87,01	29,92
II klasė		9 301,66	7 000,11	6 539,80	6 638,19	1,50	-28,63
salykliniai		12 531,18	9 780,34	10 767,92	10 932,56	1,53	-12,76
Avižos		2 751,65	4 666,56	3 558,36	3 887,00	9,24	41,26
Grikiiai		1 998,09	2 137,06	1 810,35	1 741,00	-3,83	-12,87
Kvietrugiai		4 329,90	7 006,22	4 512,65	4 517,32	0,10	4,33
Kukurūzai		8 291,31	8 969,86	10 363,93	11 078,67	6,90	33,62
Žirniai		360,18	352,08	410,42	423,61	3,21	17,61
Pupos		179,76	1,07	3,03	0,00	-	-
Rapsai		24 558,11	25 152,15	23 720,37	25 533,21	7,64	3,97
Linų sėmenys		10,26	13,03	34,98	10,80	-69,13	5,29
Iš viso		132 284,62	136 332,28	136 613,68	140 420,58	2,79	6,15

* lyginant 2024 m. kovo mėn. su 2024 m. vasario mėn.

** lyginant 2024 m. kovo mėn. su 2023 m. kovo mėn.

Šaltinis ŽŪDC (LŽŪMRIS)



Grūdų ir aliejinių augalų sėklų atsargos* Lietuvoje, t

Grūdai	Data	2023			2024		Pokytis, %	
		kovas	sausis	vasaris	kovas	mėnesio**	metų***	
Kviečiai		1 585 201,70	1 736 734,13	1 638 512,87	1 409 171,11	-14,00	-11,10	
ekstra		75 809,04	91 617,51	92 880,31	102 458,63	10,31	35,15	
I klasė		135 612,10	84 907,81	96 459,65	105 080,74	8,94	-22,51	
II klasė		813 900,04	1 130 363,26	1 041 311,24	895 501,24	-14,00	10,03	
III klasė		232 041,09	221 021,58	211 131,80	165 835,71	-21,45	-28,53	
IV klasė		325 743,54	208 150,38	196 178,42	139 668,05	-28,81	-57,12	
spelta		2 095,90	673,59	551,45	626,75	13,65	-70,10	
Rugiai		35 561,59	33 824,92	32 944,29	32 152,04	-2,40	-9,59	
I klasė		18 122,44	14 519,51	13 503,75	12 915,34	-4,36	-28,73	
II klasė		17 439,16	19 305,41	19 440,54	19 236,71	-1,05	10,31	
Miežiai		164 498,55	172 559,88	114 601,41	103 630,79	-9,57	-37,00	
I klasė		20 924,95	33 975,16	22 944,68	20 396,79	-11,10	-2,52	
II klasė		92 237,13	87 968,85	42 519,17	38 543,12	-9,35	-58,21	
salykliniai		51 336,48	50 615,87	49 137,56	44 690,88	-9,05	-12,95	
Avižos		34 232,07	37 783,48	33 344,56	30 227,60	-9,35	-11,70	
Grikliai		10 923,74	10 998,95	9 309,56	7 881,94	-15,34	-27,85	
Kvietrugiai		96 160,25	118 279,95	101 324,37	75 998,32	-25,00	-20,97	
Kukurūzai		63 076,56	57 144,70	57 918,58	52 648,49	-9,10	-16,53	
Žirniai		23 021,85	25 884,24	19 603,67	17 948,53	-8,44	-22,04	
Pupos		39 571,26	11 244,30	8 274,52	5 135,53	-37,94	-87,02	
Rapsai		127 222,20	162 889,38	135 537,97	113 013,63	-16,62	-11,17	
Linų sėmenys		225,01	23,83	46,51	35,52	-23,61	-84,21	
Iš viso		2 179 759,05	2 367 408,08	2 151 483,71	1 847 928,07	-14,11	-15,22	

* atsargos atitinkamo mėnesio pabaigoje

Šaltinis ŽŪDC (LŽŪMPRIS)

** lyginant 2024 m. kovo mėn. su 2024 m. vasario mėn.; *** lyginant 2024 m. kovo mėn. su 2023 m. kovo mėn.

eksportuoti į Estiją, Lenkiją ir Norvegiją (vidutinė kaina – 190,67 EUR/t), kvietrugiai (22,201 tūkst. t) eksportuoti į Latviją, Ispaniją, Didžiąją Britaniją ir Norvegiją (vidutinė kaina – 171,29 EUR/t).

2024 m. kovo mėnesį eksportuota 7,629 tūkst. t ankštinių augalų grūdų (žirnių ir pupų) – tai 2,5

karto didesnis kiekis negu 2023 m. kovo mėnesį. Jie buvo eksportuoti į Latviją, Norvegiją, Egiptą ir Pakistaną (vidutinė žirnių kaina – 269,61 EUR/t, pupų – 332,17 EUR/t).

Rapsų eksportas 2024 m. kovo mėnesį, palyginti su praėjusių metų analogišku laikotarpiu,

Grūdų produktų pardavimo kainos* (gamintojų) Lietuvoje, EUR/t

Produktai	Data	2023			2024		Pokytis, %	
		kovas	sausis	vasaris	kovas	mėnesio**	metų***	
Kvietiniai miltai:								
aukščiausios rūšies		517,79	384,20	396,23	403,31	1,79	-22,11	
pirmos rūšies		471,07	357,42	357,34	355,36	-0,55	-24,56	
Ruginiai miltai:								
šveistiniai		•	350,78	363,48	360,07	-0,94	-	
Sėlenos:								
kviečių		184,70	116,32	118,87	113,13	-4,83	-38,75	
rugių		154,87	•	•	•	-	-	
Kruopos:								
manų		839,52	682,90	730,66	595,01	-18,57	-29,12	
perlinės		679,59	•	•	603,66	-	-11,17	
grikių		1 642,37	1 092,71	1 077,15	1 032,18	-4,17	-37,15	
žirnių		•	•	•	601,30	-	-	
Dribsniai:								
avižų		802,57	670,32	682,14	677,83	-0,63	-15,54	
grikių		•	1 442,57	•	1 501,91	-	-	

* vidutinės svertinės kainos

Šaltinis ŽŪDC (LŽŪMPRIS)

** lyginant 2024 m. kovo mėn. su 2024 m. vasario mėn.; *** lyginant 2024 m. kovo mėn. su 2023 m. kovo mėn.

• – konfidencialūs duomenys

Duonos gaminių pardavimo kainos (*gamintojų*) Lietuvoje, EUR/t (be PVM)

	2023	2024			Pokytis, %	
	kovas	sausis	vasaris	kovas	mėnesio*	metų**
Ruginė duona:	1 458,79	1 433,05	1 440,48	1 432,59	-0,55	-1,80
<i>tamsi</i>	<i>1 475,63</i>	<i>1 445,53</i>	<i>1 448,95</i>	<i>1 428,62</i>	<i>-1,40</i>	<i>-3,19</i>
be priedų	1 348,35	1 324,48	1 329,36	1 325,78	-0,27	-1,67
su priedais	1 989,06	1 940,10	1 927,61	1 806,39	-6,29	-9,18
<i>šviesi</i>	<i>1 422,04</i>	<i>1 406,68</i>	<i>1 422,12</i>	<i>1 440,77</i>	<i>1,31</i>	<i>1,32</i>
be priedų	1 347,93	1 338,82	1 328,20	1 348,88	1,56	0,07
su priedais	1 665,98	1 637,59	1 736,50	1 790,21	3,09	7,46
Kvietinė duona:	1 582,98	1 542,36	1 519,61	1 502,28	-1,14	-5,10
<i>batonas</i>	<i>1 332,15</i>	<i>1 263,26</i>	<i>1 249,69</i>	<i>1 245,91</i>	<i>-0,30</i>	<i>-6,47</i>
be priedų	1 328,45	1 257,28	1 242,83	1 238,28	-0,37	-6,79
su priedais	1 620,25	1 668,29	1 655,75	1 632,98	-1,37	0,79
<i>sumuštinų duona</i>	<i>1 657,97</i>	<i>1 610,65</i>	<i>1 570,24</i>	<i>1 541,49</i>	<i>-1,83</i>	<i>-7,03</i>
be priedų	1 546,67	1 501,03	1 469,24	1 657,85	12,84	7,19
su priedais	1 891,54	1 845,32	1 822,95	1 326,03	-27,26	-29,90
<i>kita</i>	<i>2 151,37</i>	<i>2 195,04</i>	<i>2 229,58</i>	<i>2 225,23</i>	<i>-0,20</i>	<i>3,43</i>
be priedų	1 925,72	2 029,79	2 030,29	2 031,25	0,05	5,48
su priedais	2 616,01	2 583,95	2 674,80	3 046,60	13,90	16,46

* lyginant 2024 m. kovo mėn. su 2024 m. vasario mėn.

** lyginant 2024 m. kovo mėn. su 2023 m. kovo mėn.

Šaltinis ŽŪDC (LŽŪMPRIS)

buvo 51,67 proc. mažesnis ir sudarė 15,174 tūkst. t. Jie buvo išvežti į Latviją, Suomiją ir Švediją (vidutinė kaina – 415,05 EUR/t).

ES šalyse 2024 m. prognozuojamas didesnis grūdų, bet mažesnis rapsų derlius nei 2023 m. Europos Sąjungos grūdų prekybos asociacijos (toliau – Coceral) 2024 m. kovo mėn. duomenimis, ES šalyse 2024 m. prognozuojamas 275,20 mln. t grūdų derlius, tai būtų 1,14 mln. t daugiau nei buvo prognozuota 2023 m. gruodžio mėn. bei 4,60 mln. t daugiau, palyginti su 2023 m. Rekordiniai krituliai 2023 m. pabaigoje turėjo didelės neigiamos įtakos žieminių javų sėjai šiaurės vakarų Europoje (Prancūzijoje, Vokietijoje, Baltijos šalyse, Lenki-

joje), bet Ispanijoje 2024 m. grūdų derlius numatomas gerokai didesnis, palyginti su 2023 m.

Coceral naujausios prognozės duomenimis, ES šalyse 2024 m. minkštųjų kviečių derlius turėtų sudaryti 123,23 mln. t, tai 2,61 mln. t mažiau nei buvo prognozuota 2023 m. gruodžio mėn. bei 2,75 mln. t mažiau nei buvo 2023 m. Minkštųjų kviečių derliaus prognozė sumažinta Prancūzijoje, Vokietijoje, Italijoje ir Vengrijoje.

Coceral kovo mėn. padidino 2024 m. miežių derliaus prognozę ES šalyse iki 52,84 mln. t, tai būtų 2,12 mln. t daugiau nei buvo prognozuota 2023 m. gruodžio mėn. bei 4,09 mln. t daugiau, palyginti su 2023 m. Danijoje, Suomijoje ir Ispanijoje

tęsinys 7 psl.

Pasaulinės grūdų eksporto kainos, EUR/t

Grūdai	Valstybė	2023	2024			Pokytis, %	
		kovas	sausis	vasaris	kovas	mėnesio*	metų**
Kviečiai	JAV HRW 2 kat.	367,02	268,30	279,06	252,25	-9,61	-31,27
	JAV SRW 2 kat.	279,28	238,50	233,93	206,98	-11,52	-25,89
	Argentina	323,62	225,89	204,46	209,75	2,59	-35,19
	ES, Prancūzija, FCW 1	275,50	218,51	206,30	199,58	-3,26	-27,56
	ES, Vokietija, B klasė	275,50	228,66	217,36	213,44	-1,80	-22,53
	Ukraina, pašariniai	235,88	172,05	158,41	162,62	2,66	-31,06
	Kanada, CWRS 13,5 % baltymų	333,06	289,51	271,70	262,42	-3,42	-21,21
Kukurūzai	JAV 3 YC	279,28	187,58	171,31	177,41	3,56	-36,48
	Argentina	282,11	189,93	168,54	174,64	3,62	-38,10
Miežiai	ES, Prancūzija, pašariniai	278,33	195,46	187,88	187,57	-0,16	-32,61
	Australija, pašariniai	264,18	228,66	213,67	213,44	-0,11	-19,21
	Australija, salykliniai	329,28	253,55	227,49	220,84	-2,92	-32,93

HRW – Hard Red Winter, SRW – Soft Red Winter, CWRS – Canada Western Red Spring, YC – Yellow Corn

Šaltinis AMA

* lyginant 2024 m. kovo mėn. su 2024 m. vasario mėn., ** lyginant 2024 m. kovo mėn. su 2023 m. kovo mėn.



Grūdų ir rapsų vidutinės kainos (augintojų) ES šalyse, EUR/t

Valstybė	Data	2023	2024				Pokytis, %	
		15 sav. (04 10–16)	12 sav. (03 18–24)	13 sav. (03 25–31)	14 sav. (04 01–07)	15 sav. (04 08–14)	savaitės*	metų**
Maistiniai kviečiai								
Bulgarija		221,68	179,32	182,24	181,14	178,96	-1,21	-19,27
Čekija		250,94	182,53	194,02	194,65	180,15	-7,45	-28,21
Vokietija		235,25	187,70	197,25	193,33	191,90	-0,74	-18,43
Estija		250,33	187,46	195,14	185,05	-	-	-
Graikija		-	210,00	250,00	250,00	250,00	0,00	-
Ispanija		285,80	217,71	219,78	221,36	218,36	-1,36	-23,60
Prancūzija		254,87	192,91	197,94	198,44	197,83	-0,31	-22,38
Kroatija		240,00	178,80	190,80	172,35	186,00	7,92	-22,50
Italija		260,56	208,18	209,83	209,58	209,20	-0,18	-19,71
Latvija		238,67	183,97	171,91	182,74	186,82	2,23	-21,72
Lietuva		235,01	189,87	201,79	235,17	193,15	-17,87	-17,81
Vengrija		203,62	166,00	167,31	165,91	151,41	-8,74	-25,64
Austrija		249,00	195,00	195,00	190,00	188,00	-1,05	-24,50
Lenkija		253,66	187,59	189,28	189,17	185,62	-1,88	-26,82
Portugalija		284,00	240,00	240,00	235,00	238,00	1,28	-16,20
Rumunija		247,59	176,50	183,12	185,72	189,50	2,04	-23,46
Slovėnija		312,41	218,09	219,86	215,33	214,12	-0,56	-31,46
Slovakija		275,53	189,16	185,15	-	188,60	-	-31,55
Suomija		233,00	200,00	201,00	198,00	200,00	1,01	-14,16
Švedija		-	212,48	214,02	215,17	215,33	0,07	-
Pašariniai kviečiai								
Belgija		210,00	153,90	160,25	160,25	160,25	0,00	-23,69
Bulgarija		211,34	167,27	171,87	172,97	169,31	-2,11	-19,88
Čekija		-	-	-	-	152,34	-	-
Vokietija		220,00	167,83	168,50	185,17	182,33	-1,53	-17,12
Estija		237,16	-	176,72	-	-	-	-
Graikija		-	193,00	193,00	187,67	187,67	0,00	-
Airija		272,00	211,00	217,50	219,33	219,33	0,00	-19,36
Latvija		211,61	147,72	129,09	153,23	148,42	-3,14	-29,86
Lietuva		222,78	161,63	167,57	170,46	168,86	-0,94	-24,20
Vengrija		218,15	156,29	143,19	151,25	156,07	3,19	-28,46
Olandija		255,50	194,00	203,00	202,00	208,00	2,97	-18,59
Austrija		-	165,50	-	-	-	-	-
Lenkija		247,43	186,43	183,71	189,40	186,79	-1,38	-24,51
Portugalija		273,00	212,00	215,00	216,00	218,00	0,93	-20,15
Rumunija		224,31	168,73	171,61	167,67	166,81	-0,51	-25,63
Pašariniai miežiai								
Belgija		197,00	146,70	154,10	154,10	154,10	0,00	-21,78
Bulgarija		-	167,88	167,88	170,43	170,43	0,00	-
Vokietija		200,00	156,17	165,17	171,00	165,13	-3,44	-17,44
Estija		208,48	161,88	159,94	-	-	-	-
Graikija		-	210,00	210,00	205,00	205,00	0,00	-
Ispanija		268,03	201,52	206,82	206,86	204,02	-1,37	-23,88
Prancūzija		244,37	183,84	185,84	187,44	188,27	0,44	-22,96
Kroatija		-	-	-	160,00	157,20	-1,75	-
Airija		251,00	202,33	211,00	213,67	213,00	-0,31	-15,14
Italija		244,00	189,75	189,75	189,75	189,75	0,00	-22,23
Kipras		-	225,50	225,00	221,50	222,00	0,23	-
Latvija		196,51	134,27	-	-	156,24	-	-20,49
Lietuva		187,65	139,76	142,62	139,36	146,36	5,02	-22,00
Vengrija		175,09	-	131,20	133,69	126,45	-5,41	-27,78
Olandija		233,50	184,00	191,50	194,00	198,00	2,06	-15,20
Austrija		195,00	157,50	-	157,50	-	-	-
Lenkija		204,65	160,92	164,93	170,07	163,32	-3,97	-20,19
Portugalija		262,00	206,00	213,00	213,00	214,00	0,47	-18,32
Rumunija		230,99	151,43	145,91	145,17	152,05	4,74	-34,17
Slovakija		-	157,92	-	-	-	-	-
Suomija		179,00	140,00	145,00	144,00	147,00	2,08	-17,88

lentelės tęsinys 7 psl.



6 psl. lentelės tęsinys

Valstybė	Data	2024					Pokytis, %	
		2023 15 sav. (04 10–16)	12 sav. (03 18–24)	13 sav. (03 25–31)	14 sav. (04 01–07)	15 sav. (04 08–14)	savaitės*	metų**
Maistiniai rugiai								
Čekija	-	192,54	218,52	221,71	211,95	-4,40	-	
Vokietija	237,00	175,00	175,00	180,00	181,67	0,93	-23,35	
Latvija	-	128,58	107,00	-	-	-	-	
Austrija	-	177,00	-	172,50	-	-	-	
Lenkija	187,88	134,72	132,91	128,37	133,05	3,65	-29,18	
Rapsai								
Estija	474,46	437,60	-	367,63	-	-	-	
Latvija	436,47	403,87	426,00	425,19	405,54	-4,62	-7,09	
Lietuva	433,21	425,65	435,59	434,71	439,99	1,21	1,57	
Lenkija	462,39	441,02	442,12	445,21	448,91	0,83	-2,92	

* lyginant 2024 m. 15 savaitę su 14 savaitę

Šaltiniai ŽŪDC (LŽŪMPRIS), EK, LVAEI, EKI, METK

** lyginant 2024 m. 15 savaitę su 2023 m. 15 savaitę

Pastaba. Lietuvos maistinių ir pašarinių kviečių, pašarinių miežių, maistinių rugių ir rapsų 12, 13 ir 14 savaičių kainos patikslintos 2024 04 23

prognozuojamas gausesnis miežių derlius nei 2023 m.

2024 m. kukurūzų derliaus prognozė ES šalyse padidinta 0,65 mln. t (iki 64,32 mln. t) ir, palyginti su 2023 m., ji turėtų būti didesnė 1,82 mln. t. Didesnis kukurūzų derlius prognozuojamas Prancūzijoje, Ispanijoje, Bulgarijoje ir Kroatijoje.

Coceral kovo mėn. duomenimis, 2024 m. rugių derliaus prognozė ES šalyse padidinta nuo 7,78 iki

7,83 mln. t ir tai būtų 296 tūkst. t daugiau, palyginti su 2023 m. Avižų derliaus prognozė analizuojamu laikotarpiu padidinta nuo 6,85 mln. t iki 6,89 mln. t ir tai būtų 1,26 mln. t daugiau nei 2023 m.

2024 m. rapsų derliaus prognozė ES šalyse pagal šių metų kovo mėn. duomenis sumažinta 0,24 mln. t (iki 19,13 mln. t), tai būtų 925 tūkst. t mažiau, palyginti su 2023 m.

Šaltiniai ŽŪDC (LŽŪMPRIS), Coceral

Ateities sandorių kviečių, kukurūzų ir rapsų kainos tarptautinėse biržose 2024 03 25–04 21, EUR/t*

Grūdinė kultūra, birža	Pristatymo mėnuo	13 sav. (03 25–31)	14 sav. (04 01–07)	15 sav. (04 08–14)	16 sav. (04 15–21)	Savaitės** kainos pokytis, %
Maistiniai kviečiai						
MATIF	gegužė 2024	203,75	200,00	201,00	205,75	2,36
	rugsėjis 2024	218,25	214,25	214,50	214,50	0,00
	gruodis 2024	224,00	220,75	220,75	221,75	0,45
	kovas 2025	228,25	225,50	225,25	226,00	0,33
	gegužė 2025	230,25	228,25	227,75	228,50	0,33
Pašariniai kviečiai						
LIFFE	gegužė 2024	201,09	197,99	198,77	202,04	1,64
	liepa 2024	208,22	205,22	205,96	208,23	1,10
	lapkritis 2024	228,22	224,74	227,13	227,90	0,34
	sausis 2025	230,85	228,47	231,51	231,00	-0,22
	kovas 2025	233,77	231,38	235,02	234,09	-0,39
	gegužė 2025	236,70	234,30	238,64	237,19	-0,61
Kukurūzai						
MATIF	birželis 2024	193,25	190,50	192,00	197,25	2,73
	rugpjūtis 2024	195,50	194,25	196,50	200,25	1,91
	lapkritis 2024	198,25	195,50	197,75	199,00	0,63
	kovas 2025	202,75	199,75	202,25	203,00	0,37
	birželis 2025	204,00	200,50	203,75	206,00	1,10
Rapsai						
MATIF	gegužė 2024	438,50	436,00	451,50	450,50	-0,22
	rugpjūtis 2024	446,00	446,00	456,50	450,75	-1,26
	lapkritis 2024	451,00	452,25	461,75	456,25	-1,19
	vasaris 2025	454,25	454,25	465,50	459,25	-1,34
	gegužė 2025	451,25	453,25	465,50	459,50	-1,29

LIFFE – London International Financial Future Exchange (Didžioji Britanija); MATIF – The International French Futures and Options Exchange (Prancūzija)

* kainos (EUR) pateiktos pagal atitinkamos datos ECB valiutų kursą

** lyginant 2024 m. 16 savaitę su 15 savaitę

Pastaba. Kainos nurodomos FOB sąlygomis

Šaltinis Tarptautinės biržos



**Kombinuotųjų pašarų ir premiksų gamyba
Lietuvoje 2023–2024 m., t**

Pašarai / PGPK kodas	2023		2024		Pokytis, %	
	kovas	sausis	vasaris	kovas	mėnesio*	metų**
Ūkinių gyvūnų pašarų premiksai / 10.91.10.10.00	1 069,84	444,22	569,60	315,50	-44,6	-70,5
Mišiniai (išskyrus premiksus) ūkiniams gyvūnams – kiaulėms – šerti / 10.91.10.33.00	17 964,93	18 997,90	17 463,73	17 279,14	-1,1	-3,8
Mišiniai (išskyrus premiksus) ūkiniams gyvūnams – galvijams – šerti / 10.91.10.35.00	30 582,01	32 179,17	30 343,49	31 510,95	3,8	3,0
Mišiniai (išskyrus premiksus) naminiams paukščiams lesinti / 10.91.10.37.00	28 014,87	25 031,17	26 698,93	25 093,10	-6,0	-10,4
Kiti, niekur kitur nepriskirti mišiniai (išskyrus premiksus) ūkiniams gyvūnams šerti / 10.91.10.39.00	2 467,75	1 288,74	1 349,51	1 246,64	-7,6	-49,5
Šunų ėdalas, skirtas mažmeninei prekybai / 10.92.10.30.10	2 646,09	2 596,17	2 340,32	2 611,26	11,6	-1,3
Kačių ėdalas, skirtas mažmeninei prekybai / 10.92.10.30.20	10 207,18	11 291,53	12 462,58	11 647,56	-6,5	14,1
Mišiniai gyvūnų augintinių ėdalui (išskyrus kačių arba šunų ėdalą, skirtą mažmeninei prekybai) / 10.92.10.60.00	7,00	0,00	0,00	0,00	-	-
Iš viso	92 959,67	91 828,90	91 228,16	89 704,15	-1,7	-3,5

* lyginant 2024 m. kovo mėn. su 2024 m. vasario mėn.

Šaltinis ŽŪDC (LŽŪMPRIS)

** lyginant 2024 m. kovo mėn. su 2023 m. kovo mėn.

Kombinuotųjų pašarų ir premiksų gamyba ir pardavimas Lietuvoje 2023–2024 m. t

Produktas / PGPK	Pagaminta, t			Parduota, t					
				iš viso			vidaus rinkoje		
	2023	2024	pokytis*, %	2023	2024	pokytis*, %	2023	2024	pokytis*, %
	I–III mėn.	I–III mėn.	%	I–III mėn.	I–III mėn.	%	I–III mėn.	I–III mėn.	%
Ūkinių gyvūnų pašarų premiksai / 10.91.10.10.00	2 375,73	1 329,32	-44,0	2 233,68	1 273,78	-43,0	1 302,74	827,54	-36,5
Mišiniai (išskyrus premiksus) ūkiniams gyvūnams – kiaulėms – šerti / 10.91.10.33.00	51 599,34	53 740,76	4,2	8 938,98	6 844,70	-23,4	8 830,96	6 567,04	-25,6
Mišiniai (išskyrus premiksus) ūkiniams gyvūnams – galvijams – šerti / 10.91.10.35.00	89 653,59	94 033,61	4,9	48 597,22	57 718,90	18,8	33 019,49	27 895,78	-15,5
Mišiniai (išskyrus premiksus) naminiams paukščiams lesinti / 10.91.10.37.00	79 870,42	76 823,20	-3,8	77 805,29	76 594,41	-1,6	75 353,79	60 496,25	-19,7
Kiti, niekur kitur nepriskirti mišiniai (išskyrus premiksus) ūkiniams gyvūnams šerti / 10.91.10.39.00	12 226,84	3 884,89	-68,2	6 089,39	3 257,34	-46,5	5 613,86	2 772,26	-50,6
Šunų ėdalas, skirtas mažmeninei prekybai / 10.92.10.30.10	6 889,82	7 547,75	9,5	6 601,93	7 523,11	14,0	4 982,85	5 809,80	16,6
Kačių ėdalas, skirtas mažmeninei prekybai / 10.92.10.30.20	30 323,10	35 401,67	16,7	29 408,90	34 526,88	17,4	1 092,01	1 367,06	25,2
Mišiniai gyvūnų augintinių ėdalui (išskyrus kačių arba šunų ėdalą, skirtą mažmeninei prekybai) / 10.92.10.60.00	32,85	0,00	-100,0	34,20	0,00	-100,0	34,20	0,00	-100,0
Iš viso:	272 971,69	272 761,20	-0,08	179 709,59	187 739,12	4,47	130 229,90	105 735,73	-18,8

* lyginant 2024 m. I–III mėn. su 2023 m. I–III mėn.

Šaltinis ŽŪDC (LŽŪMPRIS)



Kiaulienos, jautienos ir avienos rinka

Lietuvos galvijų skerdenų kaina 2024 m. I ketvirtį buvo beveik 24,45 proc. mažesnė nei bendra ES vidutinė kaina. 2024 m. I ketvirtį Lietuvos įmonėse vidutinė galvijų supirkimo kaina pagal skerdenų masę ir kokybę sudarė 3,46 EUR/kg ir buvo 8,12 proc. aukštesnė nei 2023 m. IV ketvirtį, tačiau žemesnė 6,49 proc. nei 2023 m. I ketvirtį. 2024 m. I ketvirtį, palyginti su 2023 m. IV ketvirčiu, vidutinė ES galvijų supirkimo kaina daugelyje kitų ES šalių didėjo, išskyrus Daniją (-2,02 proc.), Estiją (-2,85 proc.), Kroatiją (-0,33 proc.), Kiprą (-3,48 proc.) ir Suomiją (-3,08 proc.). 2024 m. I ketvirtį bendra vidutinė ES galvijų supirkimo kaina* sudarė 4,58 EUR/kg skerdenų ir buvo 2,37 proc. aukštesnė nei 2023 m. IV ketvirtį. 2024 m. I ketvirtį supirktų galvijų skerdenų kainas*, lyginant su kaimyninių šalių galvijų supirkimo kainomis, tai vidutinė Lietuvos galvijų skerdenų kaina buvo apie 4,85 proc. aukštesnė nei Latvijos, tačiau beveik 23,11 proc. žemesnė nei Lenkijos ir beveik 24,45 proc. mažesnė nei bendra ES vidutinė kaina.

* vidutinės kainos apskaičiuotos iš savaitinių EK teikiamų duomenų

2024 m. sausio–vasario mėn. gyvų kiaulių (KN kodas 0103) eksportas ir importas mažėjo. 2023 m. Lietuva eksportavo 29,537 tūkst. kiaulių –

17,79 proc. mažiau nei 2023 sausio–vasario mėn. Analizuojamu laikotarpiu pagrindine eksporto šalimi buvo Latvija, į kurią kiaulių eksportas sudarė apie 51,35 proc. viso Lietuvos gyvų kiaulių eksporto kiekio ir, palyginti su 2023 m. sausio–vasario mėn., į ją Lietuva eksportavo 92,41 proc. daugiau kiaulių. Į Latviją buvo eksportuota 15,168 tūkst. kiaulių, kurių vidutinė kaina sudarė 181,22 EUR/vnt., kai tuo tarpu 2023 m. sausio–vasario mėn. kaina sudarė 174,56 EUR/vnt. Į Lenkiją (į kurią Lietuvos gyvų kiaulių eksportas sudarė apie 48,65 proc. visų Lietuvos kiaulių eksporto) 2024 m. sausio–vasario mėn., palyginti su 2023 m. sausio–vasario mėn., eksportas sumažėjo 48,76 proc.

2024 m. sausio–vasario mėn., palyginti su 2023 m. sausio–vasario mėn., kiaulių importas į šalį sumažėjo 23,76 proc. ir sudarė 18,578 tūkst. vnt. Vidutinė importo kaina sudarė 116,33 EUR/vnt., o 2023 m. sausio–vasario mėn. – 104,35 EUR/vnt. Pagrindine kiaulių tiekėja analizuojamu laikotarpiu buvo Latvija – 17,578 tūkst. vnt. (94,62 proc. nuo gyvų kiaulių importo kiekio).

2023 m. ES šalyse mažėjo galvijų skerdimų skaičius. 2023 m. ES šalyse buvo paskersta 21,9 mln. galvijų – 3,5 proc. mažiau nei 2022 m. Praėjusiais metais didžiausia galvijienos gamintoja

Kiaulių supirkimo kainos Lietuvos įmonėse, EUR/100 kg skerdenų (be PVM)

Raumeningumo klasė	2023		2024			Pokytis, %	
	16 sav. (04 17–23)	13 sav. (03 25–31)	14 sav. (04 01–07)	15 sav. (04 08–14)	16 sav. (04 15–21)	savaitės*	metų**
S	240,60	223,38	220,75	219,67	218,95	-0,33	-9,00
E	244,36	227,47	227,96	226,04	224,21	-0,81	-8,25
U	236,34	221,84	222,39	221,26	220,02	-0,56	-6,90
R	216,58	218,31	217,86	221,40	217,87	-1,59	0,60
O	•	•	•	•	•	-	-
P	-	-	•	-	-	-	-
S-P	242,24	225,70	225,94	224,43	222,76	-0,74	-8,04

* lyginant 2024 m. 16 savaitę su 2024 m. 15 savaitę; ** lyginant 2024 m. 16 savaitę su 2023 m. 16 savaitę

• – konfidencialūs duomenys

Šaltinis ŽŪDC (LŽŪMPRIŠ)

Šalutinių gyvūninių produktų kiekiai, gauti Lietuvos skerdyklose, t

	2023		2024		Pokytis, %	
	kovas	sausis	vasaris***	kovas	mėnesio*	metų**
Iš viso:	5 688,18	5 201,56	5 212,61	5 393,61	3,47	-5,18
iš to skaičiaus:						
galvijų	2 695,07	2 290,37	2 573,49	2 438,69	-5,24	-9,51
kiaulių	1 065,51	1 019,11	965,47	1 039,64	7,68	-2,43
avių ir ožkų	1,60	3,10	2,81	3,44	22,66	114,92
paukščių	1 898,46	1 861,33	1 657,38	1 898,44	14,54	-0,00
kitų gyvūnų	7,38	23,55	9,51	8,58	-9,82	16,19
atvejai, kai nenurodoma gyvūno rūšis	20,15	4,10	3,95	4,82	22,18	-76,08

* lyginant 2024 m. kovo mėn. su 2024 m. vasario mėn.; ** lyginant 2024 m. kovo mėn. su 2023 m. kovo mėn.

*** patikslinti duomenys

Šaltinis ŽŪDC (LŽŪMPRIŠ)



tarp ES šalių buvo Prancūzija, kurioje buvo paskersta 4,04 mln. galvijų, t. y. 5,2 proc. mažiau nei 2022 m. Antroje vietoje išliko Vokietija, kuri galvijų skerdimus sumažino 0,3 proc. (iki 2,99 mln. vnt.). Galvijų skerdimų skaičius mažėjo beveik visose ES šalyse. 2023 m., palyginti su 2022 m., galvijų skerdimų skaičius Italijoje sumažėjo 9,2 proc. (iki 2,54 mln. vnt.), Ispanijoje – 6 proc. (iki 2,44 mln. vnt.), Airijoje – 2,1 proc.

(iki 1,87 mln. vnt.), Lenkijoje – 3,7 proc. (iki 1,72 mln. vnt.), Austrijoje – 2,9 proc., Danijoje – 1,5 proc., o Nyderlanduose ir Belgijoje galvijų skerdimai padidėjo, atitinkamai 1,3 proc. (iki 2,14 mln. vnt.) ir 2,1 proc. (iki 0,77 mln. vnt.). Pagrindinė galvijienos gamybos sumažėjimo priežastis ES šalyse buvo ankstesniais metais sumažėjęs galvijų skaičius.

Šaltiniai ŽŪDC (LŽŪMPRI), VDA, EK, AMI

Kiaulių (E klasės) supirkimo kainos Europos Sąjungos valstybėse, EUR/100 kg skerdenų (be PVM)

Valstybė	2023		2024			Pokytis, %	
	15 sav. (04 10–16)	12 sav. (03 18–24)	13 sav. (03 25–31)	14 sav. (04 01–07)	15 sav. (04 08–14)	savaitės*	metų**
Lietuva	244,16	227,05	227,47	227,96	226,04	-0,84	-7,42
Lenkija	246,35	219,76	220,30	224,12	230,85	3,00	-6,29
Latvija	259,82	240,53	239,37	237,72	238,40	0,29	-8,24
Estija	215,38	-	-
Slovakija	239,65	234,22	234,38	233,32	233,32	0,00	-2,64
Slovėnija	244,60	233,12	232,03	236,89	231,04	-2,47	-5,54
Čekija	232,89	214,62	214,72	215,47	215,22	-0,12	-7,59
Vengrija	240,33	223,94	222,04	221,32	218,51	-1,27	-9,08
Malta	...	225,52	225,25	225,96	...	-	-
Kipras	240,68	255,82	255,89	255,97	256,41	0,17	6,54
Belgija	224,40	213,84	214,20	213,80	214,29	0,23	-4,51
Danija	197,02	187,60	189,05	189,45	188,62	-0,44	-4,27
Vokietija	243,19	230,80	231,13	230,90	230,97	0,03	-5,02
Graikija	-	-
Ispanija	247,05	220,18	228,22	218,81	219,40	0,27	-11,19
Prancūzija	246,00	216,00	218,00	219,00	218,00	-0,46	-11,38
Airija	219,80	198,96	202,68	202,89	...	-	-
Italija	-	-	-	-	-	-	-
Liuksemburgas	237,02	-	-	-
Nyderlandai	213,91	184,46	184,47	182,46	...	-	-
Austrija	248,36	236,86	237,58	237,75	238,50	0,32	-3,97
Portugalija	267,36	238,90	240,90	240,90	240,90	0,00	-9,90
Suomija	224,23	214,31	213,43	214,65	215,73	0,50	-3,79
Švedija	225,49	228,69	225,95	225,66	226,37	0,31	0,39
Bulgarija	277,66	255,67	255,63	255,06	...	-	-
Rumunija	234,07	230,53	229,79	226,45	223,93	-1,11	-4,33
Kroatija	234,00	210,00	209,19	216,00	230,84	6,87	-1,35
ES vidutinė	237,72	218,05	219,47	218,68	219,62	0,43	-7,61

* lyginant 2024 m. 15 savaitę su 2024 m. 14 savaitę; ** lyginant 2024 m. 15 savaitę su 2023 m. 15 savaitę

Šaltinis EK

... – nėra duomenų

Avių supirkimo kainos Lietuvos įmonėse, EUR/100 kg (be PVM)

Kategorija	Gyvojo svorio					Skerdenų svorio				
	2023		2024		pokytis, %	2023		2024		pokytis, %
	kovas	vasaris	kovas	mėnesio*	metų**	kovas	vasaris	kovas	mėnesio*	metų**
Ėriukai (ne vyresni kaip 12 mėn.)	269,97	240,53	248,58	3,35	-7,92	741,81	711,64	708,92	-0,38	-4,43
Kitos avys (vyresnės kaip 12 mėn.)	-	•	•	-	-	-	•	•	-	-
Vidutinė kaina	269,97	211,62	213,44	0,86	-20,94	741,81	593,91	585,86	-1,36	-21,02

* lyginant 2024 m. kovo mėn. su 2024 m. vasario mėn.; ** lyginant 2024 m. kovo mėn. su 2023 m. kovo mėn.

Šaltinis ŽŪDC (LŽŪMPRI)

• – konfidencialūs duomenys

Pastaba. Vidutinės kainos skaičiuojamos svertiniu būdu

Avių ir ožkų skerdimai Lietuvos įmonėse, vnt.

Kategorija	2023			2024		Pokytis, %	
	kovas	sausis	vasaris	kovas	mėnesio*	metų**	
Ėriukai (ne vyresni kaip 12 mėn.)	179	294	246	245	-0,41	36,87	
Kitos avys (vyresnės kaip 12 mėn.)	419	187	188	247	31,38	-41,05	
Iš viso:	598	481	434	492	13,36	-17,73	
Ožkos ir ožiai	-	2	-	-	-	-	

* lyginant 2024 m. kovo mėn. su 2024 m. vasario mėn.; ** lyginant 2024 m. kovo mėn. su 2023 m. kovo mėn.

Šaltinis ŽŪDC (LŽŪMPRI)



Galvijų supirkimo kainos* Europos Sąjungos valstybėse, EUR/100 kg skerdenų (be PVM)

Valstybė	2023	2024				Pokytis, %	
	15 sav. (04 10–16)	12 sav. (03 18–24)	13 sav. (03 25–31)	14 sav. (04 01–07)	15 sav. (04 08–14)	savaitės**	metų***
8 mėnesių ir jaunesni nei 12 mėnesių galvijai (Z)							
Bulgarija	-	455,28	455,28	455,28	455,28	0,00	-
Danija	472,37	431,82	433,59	436,57	433,63	-0,67	-8,20
Vokietija	487,71	465,79	465,79	465,06	452,58	-2,68	-7,20
Airija	522,10	495,33	500,19	493,99	488,02	-1,21	-6,53
Graikija	479,20	480,22	480,22	480,22	487,02	1,42	1,63
Ispanija	528,24	527,06	523,87	521,26	522,77	0,29	-1,03
Kroatija	512,00	479,50	479,50	479,50	-	-	-
Italija	562,58	589,36	591,78	577,25	559,50	-3,07	-0,55
Latvija	310,43	275,02	293,82	288,24	336,45	16,73	8,38
Lietuva	•	•	•	•	•	-	-
Nyderlandai	477,95	413,91	416,15	426,61	428,05	0,34	-10,44
Lenkija	429,45	432,86	452,18	453,81	445,60	-1,81	3,76
Portugalija	449,50	456,14	455,30	448,11	455,90	1,74	1,42
Rumunija	414,06	413,21	428,54	409,85	417,78	1,94	0,90
Slovėnija	421,78	434,40	443,66	440,17	443,07	0,66	5,05
Švedija	544,99	539,34	547,54	535,19	546,35	2,09	0,25
ES vidutinė kaina	512,49	501,53	500,37	499,28	500,07	0,16	-2,42
Jauni buliai (A)							
Belgija	517,71	478,98	480,57	481,53	481,95	0,09	-6,91
Bulgarija	482,09	416,45	501,65	463,42	463,42	0,00	-3,87
Čekija	•	455,96	•	•	•	-	-
Danija	435,18	396,19	403,30	401,61	402,82	0,30	-7,44
Vokietija	480,41	490,00	486,95	485,12	484,85	-0,05	0,92
Airija	511,46	502,65	503,09	506,29	505,61	-0,14	-1,15
Graikija	457,00	451,08	451,08	451,08	438,04	-2,89	-4,15
Ispanija	541,03	535,64	537,54	538,10	538,46	0,07	-0,48
Prancūzija	547,21	540,64	538,39	535,38	532,12	-0,61	-2,76
Kroatija	509,12	519,91	522,40	511,54	516,84	1,04	1,52
Italija	553,53	552,36	542,65	569,06	572,82	0,66	3,49
Kipras	400,00	425,00	425,00	449,70	449,70	0,00	12,43
Latvija	345,23	394,56	368,69	406,28	367,23	-9,61	6,37
Lietuva	413,67	400,46	400,57	399,94	406,25	1,58	-1,79
Vengrija	219,53	188,80	193,56	187,51	193,56	3,23	-11,83
Nyderlandai	435,51	328,70	402,40	345,82	348,84	0,87	-19,90
Austrija	471,97	492,89	490,22	487,83	487,07	-0,16	3,20
Lenkija	470,45	478,28	480,61	482,33	490,59	1,71	4,28
Portugalija	509,83	502,88	504,50	507,12	502,02	-1,01	-1,53
Rumunija	426,08	452,28	434,05	445,02	429,48	-3,49	0,80
Slovėnija	473,63	496,75	494,42	493,46	495,04	0,32	4,52
Suomija	484,14	463,34	465,30	465,20	466,56	0,29	-3,63
Švedija	510,87	524,25	525,58	514,69	525,36	2,07	2,84
ES vidutinė kaina	504,70	506,18	505,40	505,98	506,90	0,18	0,43
Buliai (B)							
Bulgarija	595,80	368,14	368,14	368,14	368,14	0,00	-38,21
Čekija	•	459,15	461,34	464,59	•	-	-
Danija	353,65	301,44	301,41	335,05	310,87	-7,22	-12,10
Vokietija	431,96	426,36	418,04	424,61	423,56	-0,25	-1,94
Airija	479,18	466,67	449,09	477,28	477,25	-0,01	-0,40
Kroatija	519,00	498,49	511,06	490,45	490,45	0,00	-5,50
Italija	485,59	307,70	368,95	427,08	495,34	15,98	2,01
Latvija	388,79	429,15	363,15	363,15	363,15	0,00	-6,59
Lietuva	429,66	408,57	422,12	421,27	408,15	-3,11	-5,01
Austrija	448,43	463,04	432,17	461,06	426,42	-7,51	-4,91
Lenkija	461,75	483,91	483,97	485,71	480,25	-1,12	4,01
Portugalija	341,88	423,56	350,00	544,27	380,00	-30,18	11,15
Rumunija	423,99	427,90	414,89	345,32	456,80	32,28	7,74

lentelės tęsinys 12 psl.



11 psl. lentelės tęsinys

Valstybė	2023		2024			Pokytis, %	
	15 sav. (04 10–16)	12 sav. (03 18–24)	13 sav. (03 25–31)	14 sav. (04 01–07)	15 sav. (04 08–14)	savaitės**	metų***
Buliai (B)							
Slovėnija	468,90	496,21	453,94	487,07	486,50	-0,12	3,75
Slovakija	•	475,21	•	•	•	-	-
Suomija	503,61	434,72	434,72	434,72	463,26	6,57	-8,01
Švedija	490,88	494,47	487,95	495,45	506,01	2,13	3,08
ES vidutinė kaina	462,55	474,39	470,16	479,16	474,04	-1,07	2,48
Karvės (D)							
Belgija	371,41	358,93	359,79	365,19	367,36	0,60	-1,09
Bulgarija	358,84	368,45	364,83	366,77	366,77	0,00	2,21
Čekija	336,06	310,71	314,88	310,63	312,27	0,53	-7,08
Danija	395,21	353,84	351,94	355,48	356,26	0,22	-9,85
Vokietija	418,01	385,12	388,22	391,10	396,55	1,39	-5,13
Airija	443,77	406,96	410,79	413,29	414,13	0,20	-6,68
Graikija	255,31	282,25	282,25	282,25	275,39	-2,43	7,86
Ispanija	376,29	362,97	358,30	355,47	361,35	1,65	-3,97
Prancūzija	497,57	464,76	465,18	466,39	465,97	-0,09	-6,35
Kroatija	427,80	412,03	415,94	409,38	407,47	-0,47	-4,75
Italija	357,15	343,47	342,03	352,21	366,89	4,17	2,73
Kipras	210,73	220,00	220,00	257,17	257,17	0,00	22,04
Latvija	327,87	325,86	337,82	335,92	345,54	2,86	5,39
Lietuva	357,06	319,57	325,88	343,04	324,16	-5,50	-9,22
Vengrija	199,80	200,12	203,10	180,99	171,98	-4,98	-13,92
Nyderlandai	413,11	397,68	393,68	394,61	401,32	1,70	-2,86
Austrija	386,44	357,16	364,07	371,53	364,15	-1,99	-5,77
Lenkija	400,97	396,04	400,76	402,20	423,64	5,33	5,65
Portugalija	332,28	294,70	296,93	288,68	307,49	6,51	-7,46
Rumunija	391,46	390,56	389,30	390,78	383,27	-1,92	-2,09
Slovėnija	316,18	302,81	324,93	294,71	320,01	8,59	1,21
Suomija	319,65	303,22	301,90	303,72	305,89	0,71	-4,31
Švedija	448,45	460,60	460,88	457,71	461,92	0,92	3,00
ES vidutinė kaina	423,58	383,85	384,86	386,57	391,22	1,20	-7,64
Telyčios (E)							
Belgija	519,41	507,68	515,79	516,15	448,06	-13,19	-13,74
Bulgarija	462,25	427,22	404,00	390,74	390,74	0,00	-15,47
Danija	446,89	411,79	419,96	420,33	422,57	0,53	-5,44
Vokietija	471,82	434,74	435,86	438,54	440,87	0,53	-6,56
Airija	530,73	521,47	522,80	524,17	524,31	0,03	-1,21
Graikija	355,70	432,62	432,62	432,62	433,29	0,15	21,81
Ispanija	546,71	540,31	528,50	523,91	536,82	2,46	-1,81
Prancūzija	558,97	566,16	559,82	560,88	560,13	-0,13	0,21
Kroatija	530,28	514,05	522,84	511,09	526,52	3,02	-0,71
Italija	585,86	583,77	594,53	592,24	583,02	-1,56	-0,49
Kipras	260,00	260,00	260,00	290,00	290,00	0,00	11,54
Latvija	345,51	342,22	346,37	321,15	337,29	5,03	-2,38
Lietuva	383,16	370,61	377,59	377,59	•	-	-
Vengrija	199,88	187,82	188,83	170,76	182,43	6,84	-8,73
Nyderlandai	374,54	251,05	293,31	283,22	318,95	12,62	-14,84
Austrija	469,71	477,25	473,98	469,38	472,89	0,75	0,68
Lenkija	476,86	479,48	480,45	482,18	479,76	-0,50	0,61
Portugalija	507,51	495,16	497,22	500,88	509,04	1,63	0,30
Rumunija	410,59	395,35	428,28	427,26	420,74	-1,53	2,47
Slovėnija	448,63	469,60	442,79	479,58	467,09	-2,60	4,11
Suomija	467,39	444,55	446,12	441,12	457,09	3,62	-2,20
Švedija	483,02	506,59	493,62	507,79	508,75	0,19	5,33
ES vidutinė kaina	520,14	513,00	512,27	512,45	513,71	0,25	-1,24
ES vidutinė kaina A–Z	479,52	464,08	463,79	464,99	466,96	0,42	-2,62

* vidutinės kainos apskaičiuotos iš atrankinių EK teikiamų duomenų: A kategorijos – U2, U3, R2, R3, O2, O3 klasių; B kategorijos – R3 klasės; D kategorijos – R3, R4, O2, O3, O4, P2, P3 klasių; E kategorijos – U2, U3, R2, R3, R4, O2, O3, O4 klasių; Z kategorijos – U2, U3, R2, R3, O2, O3 klasių

** lyginant 2024 m. 15 savaitę su 2024 m. 14 savaitę; *** lyginant 2024 m. 15 savaitę su 2023 m. 15 savaitę

• – konfidencialūs duomenys

Šaltiniai ŽŪDC (LŽŪMPRIŠ) ir EK



Galvijų supirkimo kainos Lietuvos įmonėse, EUR/100 kg skerdenų (be PVM)

Kategorija pagal raumeningumą	2023		2024			Pokytis, %	
	16 sav. (04 17–23)	13 sav. (03 25–31)	14 sav.***(04 01–07)	15 sav. (04 08–14)	16 sav. (04 15–21)	savaitės*	metų**
Jauni buliai (A):							
U2	448,84	427,63	418,72	453,65	443,31	-2,28	-1,23
U3	435,13	405,49	403,92	422,11	•	-	-
U	443,47	419,36	410,02	436,48	445,37	2,04	0,43
R1	•	•	-	•	351,03	-	-
R2	423,27	409,77	421,21	425,96	413,14	-3,01	-2,39
R3	417,04	409,26	409,67	413,02	416,55	0,85	-0,12
R	419,74	409,34	414,05	417,68	413,63	-0,97	-1,46
O1	372,24	356,60	•	367,69	369,83	0,58	-0,65
O2	404,10	388,83	384,04	389,86	398,94	2,33	-1,28
O3	397,48	401,70	403,96	402,49	404,1	0,40	1,67
O	397,85	390,90	391,58	394,54	400,89	1,61	0,76
P1	335,67	285,14	•	285,95	•	-	-
P2	373,08	315,54	338,72	341,69	352,87	3,27	-5,42
P	372,96	304,38	331,43	313,90	354,32	12,88	-5,00
U-P	409,58	392,75	394,61	400,79	409,36	2,14	-0,05
Buliai (B):							
U2	427,82	•	•	434,80	413,16	-4,98	-3,43
U3	409,30	•	411,8	•	•	-	-
U	423,22	•	413,35	426,24	393,28	-7,73	-7,07
R2	411,34	396,75	400,74	409,31	412,27	0,72	0,23
R3	417,87	422,12	421,27	408,15	421,51	3,27	0,87
R	415,37	409,29	407,93	408,29	417,26	2,20	0,46
O1	•	•	365,04	•	•	-	-
O2	401,10	400,31	388,35	385,44	400,5	3,91	-0,15
O3	397,26	400,37	•	406,36	399,75	-1,63	0,63
O	395,81	397,90	392,88	389,50	395,17	1,46	-0,16
P1	336,59	•	•	345,26	•	-	-
P2	367,34	371,8	373,83	378,68	389,28	2,80	5,97
P	358,35	342,74	369,64	375,00	385,51	2,80	7,58
U-P	401,95	395,03	398,36	399,65	400,18	0,13	-0,44
Karvės (D):							
R2	370,97	362,89	328,11	•	•	-	-
R3	372,96	359,26	•	363,16	361,59	-0,43	-3,05
R4	356,90	357,27	388,53	376,83	346,92	-7,94	-2,80
R5	380,92	•	•	370,16	366,99	-0,86	-3,66
R	367,84	358,13	398,77	370,17	355,06	-4,08	-3,47
O1	344,85	294,47	•	•	333,21	-	-3,38
O2	389,76	331,82	348,46	334,28	357,04	6,81	-8,39
O3	388,72	369,98	374,01	356,91	363,02	1,71	-6,61
O4	378,25	352,99	359,29	371,15	370,88	-0,07	-1,95
O5	•	•	•	•	•	-	-
O	385,65	359,60	366,23	358,42	363,52	1,42	-5,74
P1	292,96	262,13	278,95	256,02	249,33	-2,61	-14,89
P2	326,92	280,43	291,65	286,27	289	0,95	-11,60
P3	347,69	304,25	293,42	298,18	291,24	-2,33	-16,24
P	323,97	284,20	289,65	283,11	281,28	-0,65	-13,18
U-P	353,60	328,12	338,46	328,86	329,53	0,20	-6,81
Telyčios (E):							
U3	430,78	385,18	•	376,98	436,89	15,89	1,42
U	412,83	389,00	407,69	382,71	436,25	13,99	5,67
R2	•	362,22	371,08	•	375,05	-	-
R3	406,22	374,94	399,62	421,76	404,49	-4,09	-0,43
R4	393,70	386,96	391,71	389,22	396,43	1,85	0,69
R	398,79	378,69	392,60	405,09	399,34	-1,42	0,14
O2	366,28	325,36	336,60	338,27	327,93	-3,06	-10,47
O3	387,40	368,25	367,85	363,55	367,41	1,06	-5,16
O4	400,12	370,65	382,39	386,30	377,09	-2,38	-5,76
O	384,00	361,72	365,14	364,68	362,22	-0,67	-5,67
P1	275,45	•	278,83	263,28	255,75	-2,86	-7,15
P2	295,15	281,67	302,33	290,36	292,44	0,72	-0,92
P3	338,34	•	296,69	313,07	308,3	-1,52	-8,88
P	314,07	303,66	302,37	295,80	297,49	0,57	-5,28
U-P	374,90	359,41	365,45	365,10	375,18	2,76	0,07
Vidutinė A-Z	381,92	355,84	361,96	362,14	367,67	1,53	-3,73

* lyginant 2024 m. 16 savaitę su 2024 m. 15 savaitę; ** lyginant 2024 m. 16 savaitę su 2023 m. 16 savaitę

*** patikslinti duomenys; • – konfidencialūs duomenys

Šaltinis ŽŪDC (LŽŪMPRIŠ)



Paukštienos ir kiaušinių rinka

2024 m. I ketvirtį Lietuvos įmonėse sumažėjo kiaušinių gavyba, pardavimas vidaus rinkoje ir kainos, o importas padidėjo. ŽŪDC (LŽŪMPRI) duomenimis, vištų kiaušinių gavyba Lietuvos įmonėse, įskaitant ant kraiko laikomų vištų kiaušinius, 2024 m. I ketvirtį, palyginti su 2023 m. IV ketvirčiu, sumažėjo 8,93 proc. ir buvo 5,69 proc. mažesnė nei prieš metus, o šviežių supakuotų L ir M kat. kiaušinių pardavimai analizuojamu laikotarpiu sumažėjo 3,58 proc. ir buvo 10,55 proc. mažesni nei prieš metus.

Analizuojamu laikotarpiu narvuose laikomų vištų kiaušinių vidutinė gamintojo / didmeninė kaina

Lietuvoje sumažėjo 11,49 proc. ir buvo 13,84 proc. žemesnė nei tuo pačiu praėjusių metų laikotarpiu. Gamintojo / didmeninės kainos mažėjimą lėmė sumažėjusios kainos eksporto rinkose ir padidėjusi pigesnių, importuotų kiaušinių pasiūla.

Valstybės duomenų agentūros duomenimis, kiaušinių importas 2024 m. sausio–vasario mėn., palyginti su spalio–lapkričio mėn., padidėjo 1,44 proc. ir buvo 13,69 proc. didesnis nei tuo pačiu 2023 m. laikotarpiu. Kiaušinių eksportas šiuo laikotarpiu sumažėjo 1,67 proc. ir buvo 6,61 proc. didesnis nei 2023 m. sausio–vasario mėn.

ŽŪDC (LŽŪMPRI) duomenimis, vidutinė

Lietuvos įmonėse pagamintų kiaušinių pardavimas vidaus rinkoje, tūkst. vnt.

Kokybės klasės (pagal svorį)	2023			2024		Pokytis, %	
	kovas	sausis	vasaris	kovas	mėnesio*	metų**	
Vištų kiaušiniai su lukštais	26 600,83	29 847,00	27 564,27	27 318,59	-0,89	2,70	
Iš jų surūšiuota:							
A klasė	32 003,94	26 344,93	27 271,84	27 772,26	1,83	-13,22	
XL	537,40	601,73	600,35	665,95	10,93	23,92	
L	9 411,99	7 242,80	8 709,01	10 094,40	15,91	7,25	
M	21 481,92	17 550,27	17 385,58	16 255,65	-6,50	-24,33	
S	434,09	774,18	397,32	579,91	45,96	33,59	
Skirtingų dydžių	●	175,95	179,57	176,34	-1,80	-	
B klasė	6 416,56	4 876,56	8 791,62	9 894,24	12,54	54,20	

* lyginant 2024 m. kovo mėn. su vasario mėn.; ** lyginant 2024 m. kovo mėn. su 2023 m. kovo mėn.

Šaltinis ŽŪDC (LŽŪMPRI)

● – konfidencialūs duomenys

Lietuvos įmonėse pagamintų kiaušinių eksportas, tūkst. vnt.

Kokybės klasės (pagal svorį)	2023			2024		Pokytis, %	
	kovas	sausis	vasaris	kovas	mėnesio*	metų**	
Vištų kiaušiniai su lukštais	20 357,60	17 911,50	●	17 545,42	-	-13,81	
A klasė	1 684,40	●	-	634,78	-	-62,31	
XL	●	-	-	●	-	-	
L	415,40	●	-	●	-	-	
M	1 078,58	●	-	●	-	-	
S	●	●	-	●	-	-	
B klasė	-	●	●	●	-	-	

* lyginant 2024 m. kovo mėn. su vasario mėn.; ** lyginant 2024 m. kovo mėn. su 2023 m. kovo mėn.

Šaltinis ŽŪDC (LŽŪMPRI)

● – konfidencialūs duomenys

Šviežių supakuotų kiaušinių pardavimo vidutinės didmeninės kainos Lietuvos įmonėse, EUR/100 vnt. (be PVM)

Kokybės klasės (pagal svorį)	2023					2024		Pokytis, %	
	16 sav. (04 17–23)	13 sav. (03 25–31)	14 sav. (04 01–07)	15 sav. (04 08–14)	16 sav. (04 15–21)	savaitės*	metų**		
A klasė									
L (nuo 63 g iki 73 g)	12,76	●	11,82	11,51	11,24	-2,35	-11,91		
M (nuo 53 g iki 63 g)	12,01	●	●	10,68	10,23	-4,21	-14,82		
Vidutinė (L–M)	12,34	-	-	11,07	10,69	-3,43	-13,37		

* lyginant 2024 m. 16 savaitę su 15 savaitę; ** lyginant 2024 m. 16 savaitę su 2023 m. 16 savaitę

Šaltinis ŽŪDC (LŽŪMPRI)

● – konfidencialūs duomenys. Pastaba: vidutinės kainos skaičiuojamos svertiniu būdu

Ant kraiko laikomų vištų kiaušinių pardavimo vidutinės didmeninės kainos Lietuvos įmonėse, EUR/100 vnt. (be PVM)

Kokybės klasės (pagal svorį)	2023					2024		Pokytis, %	
	16 sav. (04 17–23)	13 sav. (03 25–31)	14 sav. (04 01–07)	15 sav. (04 08–14)	16 sav. (04 15–21)	savaitės*	metų**		
A klasė									
L (nuo 63 g iki 73 g)	14,10	12,99	12,64	12,82	12,39	-3,35	-12,13		
M (nuo 53 g iki 63 g)	13,14	11,30	●	●	●	-	-		
Vidutinė (L–M)	13,30	11,77	-	-	-	-	-		

* lyginant 2024 m. 16 savaitę su 15 savaitę; ** lyginant 2024 m. 16 savaitę su 2023 m. 16 savaitę

Šaltinis ŽŪDC (LŽŪMPRI)

● – konfidencialūs duomenys

Pastaba: vidutinės kainos skaičiuojamos svertiniu būdu



L ir M kat. narvuose ir ant kraiko laikomų vištų kiaušinių eksporto kaina 2024 m. I ketvirtį buvo 7,12 proc. žemesnė nei 2023 m. IV ketvirtį ir 16,67 proc. žemesnė nei prieš metus.

Analizuojamu laikotarpiu kaimyninėse šalyse

kiaušinių didmeninių kainų tendencijos buvo skirtingos. Latvijoje vidutinė L ir M kat. narvuose laikomų vištų kiaušinių didmeninė kaina 2024 m. I ketvirtį, palyginti su 2023 m. IV ketvirčiu, sumažėjo 1,87 proc. ir buvo 11,03 proc. žemesnė

Vidutinės didmeninės viščiukų broilerių skerdenų (A klasės, 65 %) kainos Europos Sąjungos valstybėse, UR/100 kg (be PVM)

Valstybė	Data	2024					Pokytis %	
	2023 16 sav. (04 17–23)	13 sav. (03 25–31)	14 sav. (04 01–07)	15 sav. (04 08–14)	16 sav. (04 15–21)	savaitės*	metų***	
Lietuva	233,07	•	•	•	•	-	-	
Latvija	279,00	269,00	272,00	274,00	-	-	-	
Belgija	244,64	237,12	236,18	237,35	-	-	-	
Bulgarija	217,56	218,31	218,22	213,93	214,54	0,28	-1,39	
Čekija	255,80	232,92	230,03	234,38	229,92	-1,90	-10,12	
Vokietija	-	424,00	424,00	424,00	-	-	-	
Graikija	310,58	-	-	-	-	-	-	
Ispanija	244,61	214,95	214,75	215,72	217,37	0,76	-11,14	
Prancūzija	300,00	300,00	300,00	300,00	300,00	0,00	0,00	
Kroatija	256,00	254,48	252,27	254,08	255,56	0,58	-0,17	
Airija	251,43	-	-	-	-	-	-	
Italija	317,00	273,00	274,00	277,00	281,00	1,44	-11,36	
Kipras	251,44	245,81	245,81	245,81	245,81	0,00	-2,24	
Vengrija	267,11	230,48	230,57	232,45	236,47	1,73	-11,47	
Malta	280,00	280,00	-	-	-	-	-	
Nyderlandai	-	-	-	-	-	-	-	
Austrija	371,67	343,52	338,33	335,72	333,52	-0,66	-10,26	
Lenkija	187,15	196,62	199,39	184,55	-	-	-	
Portugalija	235,00	235,00	235,00	235,00	235,00	0,00	0,00	
Rumunija	216,10	207,57	209,63	210,77	209,96	-0,39	-1,98	
Slovėnija	314,07	268,71	299,54	295,76	299,34	1,21	-1,98	
Slovakija	252,35	226,36	243,86	223,04	223,92	0,39	-11,27	
Suomija	338,10	304,55	306,75	305,64	306,18	0,18	-9,44	
Švedija	325,38	324,26	320,68	338,21	333,29	-1,45	2,43	
ES vidutinė kaina	275,33	265,78	266,72	264,18	264,36	0,07	-3,98	

* lyginant 2024 m. 16 savaitę su 15 savaitę; ** lyginant 2024 m. 16 savaitę su 2023 m. 16 savaitę

Šaltinis EK

• – konfidencialūs duomenys; - nepateikti duomenys

Vidutinės didmeninės šviežių supakuotų kiaušinių (L–M kat.) kainos Europos Sąjungos valstybėse, EUR/100 kg (be PVM)

Valstybė	Data	2024					Pokytis, %	
	2023 16 sav. (04 17–23)	13 sav. (03 25–31)	14 sav. (04 01–07)	15 sav. (04 08–14)	16 sav. (04 15–21)	savaitės*	metų**	
Lietuva	197,54	163,83	-	172,32	176,46	2,40	-10,67	
Latvija	197,54	206,67	198,36	173,73	186,15	7,15	-5,77	
Estija	225,85	276,17	259,82	262,21	259,26	-1,13	14,79	
Belgija	262,18	212,33	209,43	206,30	-	-	-	
Bulgarija	224,10	217,70	197,16	181,30	172,90	-4,63	-22,85	
Čekija	231,39	187,85	183,81	180,33	179,70	-0,35	-22,34	
Vokietija	261,70	262,07	239,34	232,95	-	-	-	
Graikija	235,04	-	-	-	-	-	-	
Ispanija	236,74	203,98	200,52	195,01	189,23	-2,96	-20,07	
Prancūzija	279,62	241,64	241,64	241,64	241,64	0,00	-13,58	
Kroatija	289,61	250,57	248,07	248,20	246,91	-0,52	-14,74	
Airija	232,65	232,98	231,96	232,35	232,23	-0,05	-0,18	
Italija	284,13	-	-	-	-	-	-	
Kipras	172,91	172,91	172,91	172,91	172,91	0,00	0,00	
Vengrija	284,69	252,32	229,88	213,13	208,02	-2,40	-26,93	
Malta	226,66	265,83	-	-	-	-	-	
Nyderlandai	272,00	227,00	219,00	213,00	208,00	-2,35	-23,53	
Austrija	271,07	268,42	270,75	268,54	265,74	-1,04	-1,97	
Lenkija	276,08	231,99	217,14	219,72	-	-	-	
Portugalija	253,53	220,46	220,46	220,46	218,25	-1,00	-13,92	
Rumunija	214,82	187,74	183,62	187,10	184,34	-1,48	-14,19	
Slovėnija	226,57	236,07	234,43	238,30	234,08	-1,77	3,31	
Slovakija	243,36	195,28	191,78	190,72	190,97	0,13	-21,53	
Suomija	208,69	209,53	209,90	209,57	209,00	-0,27	0,15	
Švedija	244,16	243,28	242,05	241,23	242,91	0,70	-0,51	
ES vidutinė kaina	259,39	231,48	224,57	222,17	220,21	-0,88	-15,11	

* lyginant 2024 m. 16 savaitę su 15 savaitę; ** lyginant 2024 m. 16 savaitę su 2023 m. 16 savaitę

Šaltinis EK

- nepateikti duomenys



nei prieš metus. Tuo metu Estijoje ir Lenkijoje kainos padidėjo, atitinkamai, 0,90 ir 0,41 proc. ir buvo – 2,71–14,23 proc. žemesnės nei prieš metus. Vidutinė šių kiaušinių didmeninė kaina ES analizuojamu laikotarpiu sumažėjo 1,55 proc. ir buvo 10,74 proc. žemesnė nei 2023 m. I ketvirtį.

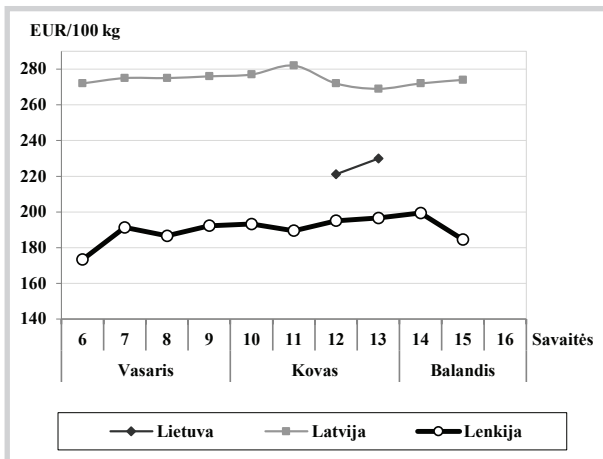
EK duomenimis, 2024 m. sausio mėn. kiaušinių importas iš trečiųjų šalių, lyginant su tuo pačiu praėjusių metų laikotarpiu, padidėjo 67,6 proc. Iš to

skaičiaus importas iš Ukrainos išaugo 88,3 proc. ir sudarė 66,7 proc. viso importuoto kiekio. Šiek tiek sulėtėjus importo augimui iš kitų šalių, importas iš Jungtinės karalystės padidėjo 2,5 karto, iš JAV – 12,8 karto.

Sumažėjus kiaušinių gavybos savikainai ir kainoms eksporto rinkose artimiausią ketvirtį vidutinė L ir M kat. kiaušinių didmeninė / gamintojo kaina turėtų išlikti panaši arba dar šiek tiek sumažėti.

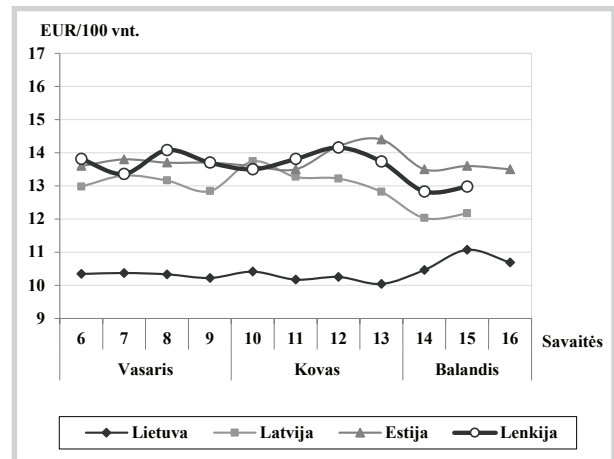
Šaltiniai ŽŪDC (LŽŪMPRIŠ), VDA, EK

Viščiukų broilerių skerdenų vidutinės didmeninės pardavimo kainos (be PVM) Lietuvoje, Latvijoje ir Lenkijoje 2024 m. vasario–balandžio mėn.



Šaltiniai ŽŪDC (LŽŪMPRIŠ), LVAEI, EK

Šviežių supakuotų kiaušinių vidutinės didmeninės pardavimo kainos* (be PVM) Lietuvoje, Latvijoje, Estijoje ir Lenkijoje 2024 m. vasario–balandžio mėn.**



* vidutinės L ir M kategorijų svertinės kainos

** kainos (EUR) pateiktos pagal atitinkamos datos ECB valiutos kursą

Šaltiniai ŽŪDC (LŽŪMPRIŠ), EKI, LVAEI, ZSRIR

Kai kurių paukštienos gaminių gamyba Lietuvos įmonėse, t

Gaminio pavadinimas	PGPK kodas	Pagaminta			Pokytis, %	
		2023		2024	mėnesio*	metų**
		kovas	vasaris	kovas		
Švieži arba atšaldyti nesukapoti viščiukai	10.12.10.10.00	6 749,16	6 184,53	7 553,37	22,13	11,92
Švieži arba atšaldyti nesukapoti kalakutai	10.12.10.20.00	●	●	●	-	-
Švieži arba atšaldyti viščiukų gabalai	10.12.10.50.00	4 777,62	3 516,95	2 956,89	-15,92	-38,11
Švieži arba atšaldyti kalakutų gabalai	10.12.10.60.00	216,85	213,24	227,36	6,62	4,85
Užšaldyti nesukapoti viščiukai	10.12.20.13.00	231,39	41,89	43,42	3,65	-81,24
Užšaldyti viščiukų gabalai	10.12.20.53.00	2 155,93	2 216,29	1 910,12	-13,81	-11,40
Užšaldyti kalakutų gabalai	10.12.20.55.00	41,79	78,63	52,77	-32,89	26,27
Valgomieji paukštienos subproduktai	10.12.40.00.00	715,81	1 033,82	1 082,58	4,72	51,24
Kiti gaminiai arba konservai iš kalakutienos	10.13.15.25.00	149,45	92,47	89,13	-3,61	-40,36
Kiti gaminiai arba konservai iš paukštienos	10.13.15.35.00	1 641,85	1 569,11	1 251,99	-20,21	-23,75

* lyginant 2024 m. kovo mėn. su vasario mėn.; ** lyginant 2024 m. kovo mėn. su 2023 m. kovo mėn.

Šaltinis ŽŪDC (LŽŪMPRIŠ)

*** patikslinti duomenys; ● – konfidencialūs duomenys

Lietuvos įmonėse pagamintų paukštienos gaminių pardavimas, t

Gaminio pavadinimas	PGPK kodas	Parduota					
		Lietuvos rinkoje			kitose ES šalyse		
		2024		pokytis*, %	2024		pokytis*, %
		vasaris	kovas		vasaris	kovas	
Švieži arba atšaldyti nesukapoti viščiukai	10.12.10.10.00	269,13	295,79	9,91	65,95	69,05	4,70
Švieži arba atšaldyti viščiukų gabalai	10.12.10.50.00	2 347,63	2 539,00	8,15	563,99	751,97	33,33
Švieži arba atšaldyti kalakutų gabalai	10.12.10.60.00	89,32	79,46	-11,04	●	●	-
Užšaldyti nesukapoti viščiukai	10.12.20.13.00	7,53	7,49	-0,53	-	25,00	-
Užšaldyti viščiukų gabalai	10.12.20.53.00	237,24	219,07	-7,66	547,21	410,49	-24,98
Užšaldyti kalakutų gabalai	10.12.20.55.00	6,97	15,28	119,23	●	●	-
Valgomieji paukštienos subproduktai	10.12.40.00.00	245,23	385,13	57,05	41,79	52,96	26,73
Kiti gaminiai arba konservai iš kalakutienos	10.13.15.25.00	67,12	65,12	-2,98	24,86	16,86	-32,18
Kiti gaminiai arba konservai iš paukštienos	10.13.15.35.00	928,47	832,55	-10,33	641,19	579,89	-9,56

* lyginant 2024 m. kovo mėn. su vasario mėn.; ● – konfidencialūs duomenys

Šaltinis ŽŪDC (LŽŪMPRIŠ)



Pieno ir pieno gaminių rinka

Žalio pieno* supirkimo kiekiai ES valstybėse, tūkst. t

Valstybė	2023		2024		Pokytis, %	
	vasaris	gruodis	sausis	vasaris	mėnesio ¹⁾	metų ²⁾
Belgija	368,88	388,06	402,21	...	-	-
Bulgarija	53,36	52,88	50,67	54,03	6,63	1,26
Čekija	253,01	267,76	273,72	264,76	-3,27	4,64
Danija	442,41	461,15	471,18	456,31	-3,16	3,14
Vokietija	2 543,43	2 650,24	2 719,22	2 626,80	-3,40	3,28
Estija	67,10	72,70	71,90	72,90	1,39	8,64
Airija	392,29	211,41	152,88	340,21	122,53	-13,28
Graikija	51,23	51,99	53,13	51,22	-3,59	-0,02
Ispanija	574,59	608,16	629,60	606,88	-3,61	5,62
Prancūzija	1 905,47	1 973,04	2 050,01	1 982,54	-3,29	4,04
Kroatija	30,99	30,12	31,90	31,48	-1,32	1,58
Italija	1 034,67	1 084,42	1 121,05	1 077,59	-3,88	4,15
Kipras	23,47	26,37	27,13	25,30	-6,75	7,80
Latvija	60,85	66,44	66,59	63,82	-4,16	4,88
Lietuva	92,77	109,52	108,88	102,06	-6,26	10,01
Liuksemburgas	-	-
Vengrija	131,38	140,90	143,21	139,18	-2,81	5,94
Malta	3,04	3,26	3,37	3,22	-4,45	5,92
Nyderlandai	1 110,60	1 140,70	1 175,70	1 124,20	-4,38	1,22
Austrija	263,07	265,51	289,26	285,01	-1,47	8,34
Lenkija	1 015,76	1 075,39	1 126,49	1 091,27	-3,13	7,43
Portugalija	148,52	152,79	158,14	152,77	-3,40	2,86
Rumunija	88,79	93,93	97,42	95,56	-1,91	7,62
Slovėnija	44,50	44,71	47,00	45,62	-2,94	2,52
Slovakija	63,27	66,27	69,47	67,10	-3,41	6,05
Suomija	174,51	182,22	186,19	178,63	-4,06	2,36
Švedija	223,89	233,88	238,50	229,14	-3,92	2,34

Pastaba. Į Lietuvos žalio pieno supirkimo kiekį įtraukta šalies pieno perdirbimo įmonėse gauto (primelžto) žalio pieno, skirto perdirbti įmonių viduje, kiekiai bei kiekiai, supirkti tiesiogiai iš Lietuvos ir kitų ES valstybių pieno gamintojų; * – natūralaus riebumo pienas; ... – duomenų nėra.

¹⁾ lyginant 2024 m. vasario mėn. su sausio mėn.; ²⁾ lyginant 2024 m. vasario mėn. su 2023 m. vasario mėn.

Šaltiniai ŽŪDC (LŽŪMPRIŠ), Eurostat

Žalio pieno supirkimo kainos ES valstybėse, EUR/100 kg (be PVM)

Valstybė	2023		2024		Pokytis, %	
	vasaris	gruodis	sausis	vasaris	mėnesio ¹⁾	metų ²⁾
Belgija	49,12	43,63	43,41	46,61	7,37	-5,11
Bulgarija	49,45	44,09	44,77	44,66	-0,25	-9,69
Čekija	52,88	43,31	43,34	42,50	-1,94	-19,63
Danija	57,36	42,65	45,19	45,21	0,04	-21,18
Vokietija	54,08	45,45	45,89	45,75	-0,31	-15,40
Estija	49,18	42,69	43,00	42,98	-0,05	-12,61
Airija	54,38	44,19	43,41	44,67	2,90	-17,86
Graikija	56,12	52,59	52,67	52,62	-0,09	-6,24
Ispanija	58,54	50,58	50,19	50,00	-0,38	-14,59
Prancūzija	49,95	47,34	47,04	46,84	-0,43	-6,23
Kroatija	51,47	49,26	48,82	48,39	-0,88	-5,98
Italija	57,40	49,78	48,58	48,58	0,00	-15,37
Kipras	65,36	64,90	64,91	65,02	0,17	-0,52
Latvija	34,01	38,35	39,32	39,37	0,13	15,76
Lietuva	36,85	43,67	43,91	42,20	-3,89	14,52
Liuksemburgas	•	•	•	•	-	-
Vengrija	56,32	42,43	43,11	42,40	-1,65	-24,72
Malta	60,55	55,74	56,32	55,77	-0,98	-7,89
Nyderlandai	56,00	46,31	46,31	46,00	-0,67	-17,86
Austrija	57,46	49,42	48,52	48,45	-0,14	-15,68
Lenkija	48,06	49,44	47,64	47,65	0,02	-0,85
Portugalija	54,13	44,56	44,27	43,80	-1,06	-19,08
Rumunija	56,85	44,86	45,83	45,87	0,09	-19,31
Slovėnija	51,49	45,84	45,22	44,78	-0,97	-13,03
Slovakija	49,70	44,09	44,00	44,11	0,25	-11,25
Suomija	55,07	50,79	49,78	47,57	-4,44	-13,62
Švedija	54,01	41,51	44,25	43,82	-0,97	-18,87
Vidutinė ES	53,34	46,59	46,45	46,42	-0,06	-12,97

Pastaba. Žalio pieno supirkimo kainos skelbiamos pagal 2017 m. balandžio 20 d. Europos Komisijos įgyvendinimo reglamentą (ES) 2017/1185.

¹⁾ lyginant 2024 m. vasario mėn. su sausio mėn.; ²⁾ lyginant 2024 m. vasario mėn. su 2023 m. vasario mėn.

• – konfidencialūs duomenys.

Šaltiniai ŽŪDC (LŽŪMPRIŠ), EK


Pasaulinės kai kurių pieno gaminių kainos*, EUR/kg

Gaminio pavadinimas		Vidutinė kaina*					pokytis, %	
		JAV						
		2023	2024					
		16 sav. (04 17–21)	13 sav. (03 25–29)	14 sav. (04 01–05)	15 sav. (04 08–12)	16 sav. (04 15–19)	savaitės ¹⁾	metų ²⁾
Sviestas, AA	CME	4,79	5,79	5,95	6,00	6,05	0,83	26,30
Sūris <i>Cheddar</i> , luitais		3,53	2,89	2,97	3,16	3,34	5,70	-5,38
LPM, Centrinis ir Rytų regionas, FOB		2,32	2,30	2,31	2,31	2,36	2,16	1,72
NPM, Nacionalinis vid., FOB		4,22	4,36	4,37	4,44	2,32	-47,75	-45,02
Išrūgų milteliai, Centrinis regionas, FOB		0,88	0,83	0,83	0,80	0,80	0,00	-9,09
Vakarų Europoje, eksportui, FOB								
		2023	2024			pokytis, %		
		14–15 sav. (04 03–14)	12–13 sav. (03 18–29)	14–15 sav. (04 01–12)		2 savaitės ³⁾	metų ²⁾	
Sviestas, 82 %rieb.		4,80	5,70	5,82		2,11	21,25	
LPM		2,43	2,40	2,39		-0,42	-1,65	
NPM		3,43	3,55	3,59		1,13	4,66	
Lydytas sviestas		6,51	6,46	6,57		1,70	0,92	
Išrūgų milteliai		0,78	0,82	0,81		-1,22	3,85	
Okeanijos valstybėse, eksportui, FOB								
		2023	2024			pokytis, %		
		14–15 sav. (04 03–14)	12–13 sav. (03 18–29)	14–15 sav. (04 01–12)		2 savaitės ³⁾	metų ²⁾	
Sviestas, 82 %rieb.		4,20	5,91	6,15		4,06	46,43	
LPM		2,38	2,18	2,36		8,26	-0,84	
NPM		2,78	2,88	3,00		4,17	7,91	
Sūris <i>Cheddar</i>		3,99	3,89	4,06		4,37	1,75	

LPM – nugriebto pieno milteliai; NPM – nenugriebto pieno milteliai.

Šaltinis USDA

* kainos užsienio valstybėse (EUR) pateiktos pagal atitinkamos datos ECB valiutų kursą;

¹⁾ lyginant dvi paskutiniąsias savaites;

²⁾ lyginant 2024 m. ir 2023 m. atitinkamų laikotarpių duomenis;

³⁾ lyginant 2024 m. 14–15 savaites su 12–13 savaitėmis.

Kai kurių pieno gaminių kainos Latvijoje, Estijoje ir Lenkijoje, EUR/mat. vnt.¹⁾

Valstybė, gaminys	Mat. vnt.	2023	2024			Pokytis, %	
		kovas	sausis	vasaris	kovas	mėnesio ²⁾	metų ³⁾
Latvija							
<i>Tilsit</i> sūriai	kg	5,61	5,71	5,64	5,62	-0,35	0,18
Estija							
Geriamasis pienas (2,5 %rieb.)	kg	...	0,63	0,61	0,61	0,00	-
Sviestas (80–85 %rieb., 25 kg luitais)	kg	4,81	5,53	5,34	5,65	5,81	17,46
Sviestas (80–85 %rieb., išfasuotas po 150–250 g fasuotes)	kg	7,03	6,36	6,32	6,39	1,11	-9,10
<i>Edam</i> sūriai	kg	3,52	...	3,94	3,76	-4,57	6,82
<i>Gouda</i> sūriai	kg	3,72	4,70	-	-
Varškės sūriai (4 %rieb.)	kg	3,24	3,28	3,19	3,08	-3,45	-4,94
Lenkija*							
Sviestas (82 %rieb., luitais)	kg	4,68	5,37	5,36	5,61	4,66	19,87
Sviestas (82 %rieb., fasuotas)	kg	4,94	5,76	5,61	5,82	3,74	17,81
Nenugriebto pieno milteliai	kg	3,62	3,69	3,72	3,77	1,34	4,14
Nugriebto pieno milteliai	kg	2,62	2,65	2,61	2,58	-1,15	-1,53
Išrūgų milteliai	kg	0,88	0,81	0,82	0,80	-2,44	-9,09
<i>Edam</i> sūriai	kg	5,12	4,69	4,66	4,62	-0,86	-9,77
<i>Emmentaler</i> sūriai	kg	5,22	5,14	5,29	5,44	2,84	4,21
<i>Mozzarella</i> sūriai	kg	4,64	4,80	4,91	4,99	1,63	7,54

* kainos užsienio valstybėse (EUR) pateiktos pagal atitinkamos datos ECB valiutų kursą;

Šaltiniai LVAEI, EKI, METK, AMI

¹⁾ gamintojų vidutinės (*svertinės*) kainos, be PVM;

²⁾ lyginant 2024 m. kovo mėn. su vasario mėn.;

³⁾ lyginant 2024 m. kovo mėn. su 2023 m. kovo mėn.

... – nėra duomenų;



Žalio pieno supirkimo kainos Lietuvoje iš pieno gamintojų, EUR/t (be PVM)

Pagal gamintojų / tiekėjų grupes	2023	2024		Pokytis, %		Prognozuojama 2024 m. balandis		
	kovas	sausis	vasaris	kovas	mėnesio* metų**			
Natūralaus riebumo pienas								
Iš ūkininkų ir šeimos ūkių	357,68	413,58	397,39	398,08	0,17	11,30		
Iš žemės ūkio bendrovių ir įmonių	420,37	476,45	456,33	458,11	0,39	8,98		
Bendra vidutinė kaina¹⁾	381,94	439,16	421,99	423,15	0,27	10,79		
Vidutinis supirkto pieno riebumas³⁾, proc.	4,35	4,35	4,29	4,30	0,23	-1,15		
Vidutinis supirkto pieno baltymingumas⁴⁾, proc.	3,46	3,53	3,47	3,47	0,00	0,29		
Bazinių rodiklių pienas²⁾								
Iš ūkininkų ir šeimos ūkių	280,88	316,71	310,89	311,35	0,15	10,85		
Iš žemės ūkio bendrovių ir įmonių	317,88	361,42	352,88	354,61	0,49	11,55		
Bendra vidutinė kaina¹⁾	295,53	334,99	328,54	329,53	0,30	11,50		
Lietuvos pieno supirkėjų mokėta vidutinė pieno kaina¹⁾ šalies ir kitų ES valstybių pieno gamintojams už:	natūralaus riebumo pienu	381,80	439,12	421,96	423,11	0,27	10,82	408,77
	bazinių rodiklių pienu	295,48	335,00	328,56	329,51	0,29	11,52	321,15

Pastaba. Duomenys pateikti pagal Pieno supirkimo ir pardavimo mėnesio / metų ataskaitą PS-2.

¹⁾ vidutinė svertinė Lietuvos pieno gamintojams mokėta kaina (be PVM);

²⁾ bazinių rodiklių pienas (riebumas – 3,4 %, baltymingumas – 3,0 %), perskaičiuotas pagal metodiką, patvirtintą Lietuvos Respublikos žemės ir miškų ūkio ministerijos 1998 m. vasario 12 d. įsakymu Nr. 67;

³⁾ ir ⁴⁾ svertinis.

* lyginant 2024 m. kovo mėn. su vasario mėn.;

** lyginant 2024 m. kovo mėn. su 2023 m. kovo mėn.

Šaltinis ŽŪDC (LŽŪMPRIS)

Žalio pieno eksportas iš Lietuvos į kitas ES šalis

Lietuvos pieno supirkėjų supirkto žalio pieno eksportas į kitas ES šalis	Matavimo vnt.	2023	2024		Pokytis, %			
		kovas	sausis	vasaris	kovas	mėnesio ¹⁾	metų ²⁾	
Natūralaus riebumo pienas								
Vidutinė eksporto kaina ³⁾ į kitas ES šalis	EUR/t	378,21	480,87	436,10	427,45	-1,98	13,02	
Vidutinis riebumas ⁴⁾	%	4,25	4,33	4,21	4,28	1,66	0,71	
Vidutinis baltymingumas ⁵⁾	%	3,25	3,40	3,38	3,33	-1,48	2,46	
Bendras eksportuotas kiekis į kitas ES šalis	t	2 297,74	2 539,33	2 832,48	2 903,20	2,50	26,35	
Iš to skaičiaus:								
į Lenkiją	kiekis	t	1 741,24	2 539,33	2 194,71	2 903,20	32,28	66,73
	vidutinė kaina ³⁾	EUR/t	390,21	480,87	434,27	427,45	-1,57	9,54
	vidutinis riebumas ⁴⁾	%	4,25	4,33	4,27	4,28	0,23	0,71
	vidutinis baltymingumas ⁵⁾	%	3,26	3,40	3,34	3,33	-0,30	2,15
Bazinių rodiklių pienas⁶⁾								
Bendras eksportuotas kiekis į kitas ES šalis	t	2 798,76	3 230,89	3 528,25	3 613,76	2,42	29,12	
Vidutinė eksporto kaina ³⁾ į kitas ES šalis	EUR/t	310,00	380,00	350,00	340,00	-2,86	9,68	

Pastaba. Duomenys pateikti pagal Pieno supirkimo ir pardavimo mėnesio / metų ataskaitą PS-2.

¹⁾ lyginant 2024 m. kovo mėn. su vasario mėn.;

²⁾ lyginant 2024 m. kovo mėn. su 2023 m. kovo mėn.;

³⁾ svertinė, be PVM;

⁴⁾ ir ⁵⁾ svertinis;

⁶⁾ bazinių rodiklių pienas (riebumas – 3,4 %, baltymingumas – 3,0 %), perskaičiuotas pagal metodiką, patvirtintą Lietuvos Respublikos žemės ir miškų ūkio ministerijos 1998 m. vasario 12 d. įsakymu Nr. 67.

Šaltinis ŽŪDC (LŽŪMPRIS)



Lietuvos pieno gamintojų pateikto žalio pieno kiekis* šalies pieno supirkėjams, t

Pagal gamintojų / tiekėjų grupes	2023		2024		Pokytis, %	
	kovas	sausis	vasaris	kovas	mėnesio**	metų***
Natūralaus riebumo pienas						
Iš ūkininkų ir šeimos ūkių	61 607,59	64 254,67	59 152,39	63 308,44	7,03	2,76
Iš žemės ūkio bendrovių ir įmonių*	39 962,95	44 515,29	42 794,11	45 914,64	7,29	14,89
Bendras kiekis*	101 570,54	108 769,96	101 946,50	109 223,08	7,14	7,53
Vidutinis pieno riebumas¹⁾, proc.	4,35	4,35	4,29	4,30	0,23	-1,15
Vidutinis pieno baltymingumas²⁾, proc.	3,46	3,53	3,47	3,47	0,00	0,29
Bazinių rodiklių pienas ³⁾						
Iš ūkininkų ir šeimos ūkių	78 452,49	83 909,84	75 608,99	80 943,70	7,06	3,18
Iš žemės ūkio bendrovių ir įmonių*	52 931,74	58 713,90	55 372,72	59 371,50	7,22	12,17
Bendras kiekis*	131 384,24	142 623,75	130 981,71	140 315,19	7,13	6,80

Pastaba. Duomenys pateikti pagal Pieno supirkimo ir pardavimo mėnesio / metų ataskaitą PS-2.

¹⁾ ir ²⁾ svertinis; ¹⁾ bazinių rodiklių pienas (riebumas – 3,4 %, baltymingumas – 3,0 %), perskaičiuotas pagal metodiką, patvirtintą Lietuvos Respublikos žemės ir miškų ūkio ministerijos 1998 m. vasario 12 d. įsakymu Nr. 67.

* į kiekio apskaičiavimą įtrauktas Lietuvos pieno supirkėjų supirktas žalio pieno kiekis iš šalies pieno gamintojų ir Lietuvos pieno perdirbimo įmonėse gauto (primelžto) žalio pieno kiekis, skirtas perdirbti įmonių viduje;

** Lyginant 2024 m. kovo mėn. su vasario mėn.; *** lyginant 2024 m. kovo mėn. su 2023 m. kovo mėn.

Šaltinis ŽŪDC (LŽŪMPRIŠ)

Žalio pieno importas į Lietuvą iš kitų ES šalių

Žalio pieno importas iš kitų ES šalių pieno supirkimo ir perdirbimo įmonių	Matavimo vnt.	2023		2024		Pokytis, %		
		kovas	sausis	vasaris	kovas	mėnesio ¹⁾	metų ²⁾	
Natūralaus riebumo pienas								
Vidutinė importo kaina ³⁾ iš kitų ES šalių	EUR/t	377,31	416,53	413,74	415,28	0,37	10,06	
Vidutinis riebumas ⁴⁾	%	3,98	4,00	3,93	3,94	0,25	-1,01	
Vidutinis baltymingumas ⁵⁾	%	3,36	3,44	3,38	3,38	0,00	0,60	
Bendras importuotas kiekis iš kitų ES šalių	t	39 426,80	38 483,41	36 812,33	39 934,97	8,48	1,29	
Iš to skaičiaus:								
iš Latvijos	kiekis	t	30 645,54	29 341,03	27 916,38	30 308,12	8,57	-1,10
	vidutinė kaina ³⁾	EUR/t	350,67	414,72	410,91	411,96	0,26	17,48
	vidutinis riebumas ⁴⁾	%	3,96	3,99	3,92	3,91	-0,26	-1,26
	vidutinis baltymingumas ⁵⁾	%	3,35	3,44	3,37	3,37	0,00	0,60
iš Estijos	kiekis	t	•	9 142,38	8 871,26	9 626,84	8,52	-
	vidutinė kaina ³⁾	EUR/t	•	422,36	422,56	425,74	0,75	-
	vidutinis riebumas ⁴⁾	%	•	4,00	3,98	4,02	1,01	-
	vidutinis baltymingumas ⁵⁾	%	•	3,45	3,41	3,41	0,00	-
Bazinių rodiklių pienas ⁶⁾								
Bendras importuotas kiekis iš kitų ES šalių	t	47 286,93	47 114,47	44 020,18	47 825,32	8,64	1,14	
Vidutinė importo kaina ³⁾ iš kitų ES šalių	EUR/t	310,00	340,00	350,00	350,00	0,00	12,90	

Pastaba. Duomenys pateikti pagal Pieno supirkimo ir pardavimo mėnesio / metų ataskaitą PS-2.

¹⁾ lyginant 2024 m. kovo mėn. su vasario mėn.; ²⁾ lyginant 2024 m. kovo mėn. su 2023 m. kovo mėn.;

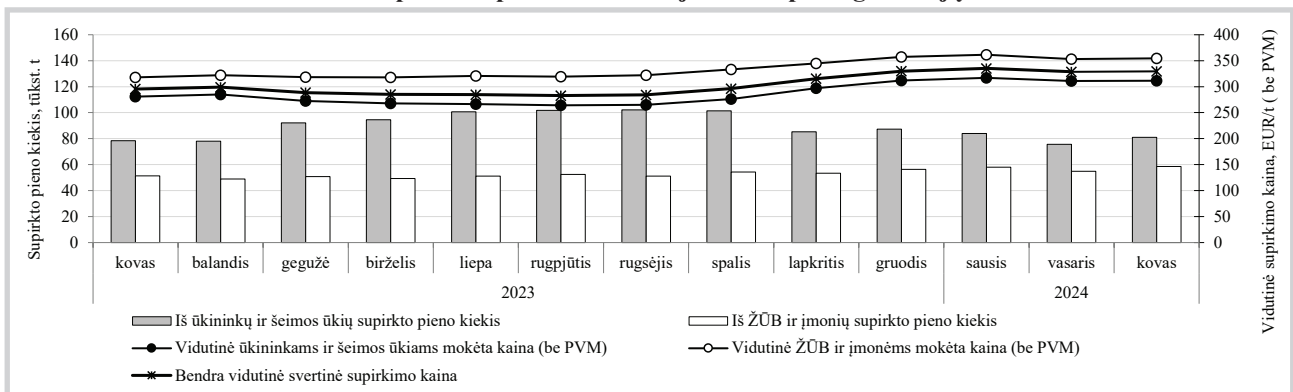
³⁾ svertinė, be PVM; ⁴⁾ ir ⁵⁾ svertinis;

⁶⁾ bazinių rodiklių pienas (riebumas – 3,4 %, baltymingumas – 3,0 %), perskaičiuotas remiantis metodika, patvirtinta Lietuvos Respublikos žemės ir miškų ūkio ministerijos 1998 m. vasario 12 d. įsakymu Nr. 67.

• – konfidencialūs duomenys.

Šaltinis ŽŪDC (LŽŪMPRIŠ)

Žalio pieno* supirkimas Lietuvoje iš šalies pieno gamintojų



* Bazinių rodiklių (riebumas – 3,4 %, baltymingumas – 3,0 %) pienas.

Šaltinis ŽŪDC (LŽŪMPRIŠ)



Kai kurių pieno gaminių vidutinės savaitinės kainos* (gamintojų) ES valstybėse ir Jungtinėje Karalystėje, EUR/kg (be PVM)

Gaminys	Valstybė	2023	2024					Pokytis, %	
		15 sav. (04 10–16)	12 sav. (03 18–24)	13 sav. (03 25–31)	14 sav. (04 01–07)	15 sav. (04 08–14)	savaitės ¹⁾	metų ²⁾	
Sviestas (82 proc. rieb.)	Lietuva	išfasuotas luitais	4,89	●	5,82	5,73	●	-	-
		išfasuotas į mažesnes fasuotes	6,32	6,59	6,83	6,39	6,47	1,25	2,37
	Latvija	išfasuotas luitais	7,08	7,09	7,06	6,29	5,93	-5,72	-16,24
		išfasuotas luitais (80–85 proc.rieb.)	4,65	5,62	6,18	5,76	...	-	-
	Estija	išfasuotas mažesnes fasuotes (80–85 proc.rieb.)	6,64	6,53	6,58	6,31	6,07	-3,80	-8,58
		išfasuotas luitais	4,68	5,65	5,65	5,90	5,95	0,85	27,14
	Vokietija	išfasuotas po 250 g	4,97	5,92	5,95	5,95	5,95	0,00	19,72
		I rūšis	5,01	5,67	5,84	5,50	5,92	7,64	18,16
	Prancūzija	išfasuotas luitais	4,83	5,64	5,76	5,86	5,97	1,88	23,60
		firminis	4,67	5,65	...	5,70	5,83	2,28	24,84
	Nyderlandai	išfasuotas luitais	4,60	5,61	5,61	5,72	5,85	2,27	27,17
		išfasuotas luitais	6,56	5,95	6,40	6,49	6,34	-2,31	-3,35
	Slovakija	išfasuotas po 200–250 g	6,15	6,52	6,55	6,50	6,37	-2,00	3,58
		išfasuotas luitais	5,80	5,76	6,06	6,42	6,52	1,56	12,41
	Čekija	išfasuotas po 250 g	6,04	6,73	6,54	6,43	6,09	-5,29	0,83
		išfasuotas luitais	4,74	5,68	5,59	5,47	5,57	1,83	17,51
	Lenkija	išfasuotas į mažesnes fasuotes	4,79	5,80	5,77	5,78	5,93	2,60	23,80
		ES vidutinė kaina	4,72	5,61	5,63	5,70	5,76	1,05	22,03
	Jungtinė Karalystė	išfasuotas luitais (kilmės šalis Anglija)	...	5,64	...	5,72	...	-	-
		išfasuotas į mažesnes fasuotes (kilmės šalis Anglija)	...	6,20	...	6,30	...	-	-
išfasuotas į mažesnes fasuotes (kilmės šalis Airija)		...	6,20	...	6,30	...	-	-	
ES vidutinė kaina		2,39	2,41	2,39	2,42	2,41	-0,41	0,84	
Nugriebto pieno milteliai	Latvija	išfasuoti po 25 kg	...	4,26	4,26	3,00	3,12	4,00	-
		Vokietija	2,35	2,42	2,41	2,38	2,38	0,00	1,28
	Prancūzija		2,35	2,32	2,32	2,38	2,40	0,84	2,13
		Belgija	2,47	2,47	2,42	2,54	2,49	-1,97	0,81
	Nyderlandai		2,30	2,26	2,28	2,30	2,37	3,04	3,04
		Čekija	2,79	2,57	2,55	2,48	2,56	3,23	-8,24
	Slovakija	2,77	3,82	2,93	-	5,78	
	Lenkija	2,53	2,59	2,52	2,53	2,54	0,40	0,40	
ES vidutinė kaina	2,39	2,41	2,39	2,42	2,41	-0,41	0,84		
Jungtinė Karalystė		...	2,37	...	2,36	...	-	-	
	ES vidutinė kaina	3,38	3,55	3,55	3,58	3,59	0,28	6,21	
Nenu- griebto pieno milteliai	Latvija	išfasuoti po 25 kg	...	5,65	5,65	...	6,73	-	-
		Vokietija	3,43	3,60	3,60	3,60	3,61	0,28	5,25
	Prancūzija		3,51	3,76	3,53	3,52	3,59	1,99	2,28
		Nyderlandai	3,35	3,35	3,40	3,55	3,57	0,56	6,57
	Čekija		4,18	3,91	3,95	3,83	3,92	2,35	-6,22
		Lenkija	3,56	3,72	3,75	3,83	3,75	-2,09	5,34
ES vidutinė kaina	3,38	3,55	3,55	3,58	3,59	0,28	6,21		
Išrūgų milteliai	Vokietija	išfasuoti po 25 kg	0,82	0,94	0,94	0,95	0,95	0,00	15,85
		Nyderlandai	0,64	0,64	0,62	0,62	0,63	1,61	-1,56
	Čekija		1,03	0,95	0,95	0,99	0,92	-7,07	-10,68
		Lenkija	0,86	0,80	0,81	0,80	0,82	2,50	-4,65
	ES vidutinė kaina	0,75	0,77	0,77	0,79	0,78	-1,27	4,00	
Jungtinė Karalystė		...	0,82	...	0,82	...	-	-	
Sūriai	Lietuva	Gouda	5,60	5,49	5,66	●	4,93	-	-11,96
		Tilsit	5,78	5,27	6,20	6,22	5,79	-6,91	0,17
		Kietieji ilgai brandinti	6,05	6,27	6,59	6,53	6,30	-3,52	4,13
	Estija	Tilsit	4,54	...	-	-
		Varškės	...	3,07	3,10	3,13	3,07	-1,92	-
	Latvija	Edam	7,20	5,25	7,29	6,73	7,14	6,09	-0,83
		Cheddar	3,94	4,21	4,20	4,08	4,18	2,45	6,09
	Vokietija	Emmental, 45 proc. s. m.	6,43	6,08	6,08	6,08	6,08	0,00	-5,44
		Parmigiano	10,20	10,58	...	10,63	10,68	0,47	4,71
		Grana Padano	10,03	10,35	...	10,43	10,53	0,96	4,99
		Provolone, 4 mėn.	7,93	7,83	...	7,83	7,83	0,00	-1,26
		Gorgonzola	7,30	7,00	...	7,00	7,00	0,00	-4,11
		Italico	6,70	6,40	...	6,40	6,40	0,00	-4,48
Taleggio		7,20	6,90	...	6,90	6,90	0,00	-4,17	

lentelės tęsinys 22 psl.



Gaminys	Valstybė	2023	2024					Pokytis, %	
		15 sav. (04 10–16)	12 sav. (03 18–24)	13 sav. (03 25–31)	14 sav. (04 01–07)	15 sav. (04 08–14)	savaitės ¹⁾	metų ²⁾	
<i>Edam</i>	Slovakija	7,59	7,07	7,14	7,11	7,10	-0,14	-6,46	
<i>Edam, 40–45 proc. s. m.</i>	Čekija	5,14	5,04	4,79	5,11	4,86	-4,89	-5,45	
<i>Edam, 30 proc. s. m.</i>		3,97	3,90	3,95	3,78	3,86	2,12	-2,77	
<i>Emmental, 45–50 proc. s. m.</i>		7,12	6,29	6,16	6,30	6,27	-0,48	-11,94	
<i>Gouda, 45–50 proc. s. m.</i>		5,31	5,05	5,02	5,09	4,61	-9,43	-13,18	
<i>Edam</i>	Lenkija	4,67	4,59	4,43	4,50	4,64	3,11	-0,64	
<i>Gouda</i>		5,04	4,81	4,72	4,86	4,76	-2,06	-5,56	
<i>Cheddar</i>		4,06	5,00	5,01	4,99	...	-	-	
<i>Emmental</i>		5,21	5,34	5,37	5,49	5,37	-2,19	3,07	
<i>Mozzarella</i>		4,63	5,01	4,93	5,07	5,14	1,38	11,02	
<i>Feta</i>		3,40	3,55	3,54	3,54	3,48	-1,69	2,35	
<i>Pelėsiniai</i>		5,77	6,25	6,18	5,97	6,48	8,54	12,31	
<i>Cheddar</i>	ES vidutinė kaina	4,61	3,88	3,88	3,86	3,93	1,81	-14,75	
<i>Edam</i>		4,21	4,36	4,39	4,33	4,37	0,92	3,80	
<i>Gouda</i>		4,59	4,37	4,27	4,41	4,28	-2,95	-6,75	
<i>Emmental</i>		6,49	5,80	5,92	6,03	6,03	0,00	-7,09	
<i>Cheddar</i> (kilmės šalis Anglija)	Jungtinė	...	4,21	...	4,20	...	-	-	
<i>Cheddar</i> (kilmės šalis Airija)	Karalystė	...	4,21	...	4,17	...	-	-	

* kainos užsienio valstybėse (EUR) pateiktos pagal atitinkamas datos ECB valiutų kursą;

¹⁾ lyginant 2024 m. 15 savaitę su 14 savaitę; ²⁾ lyginant 2024 m. 15 savaitę su 2023 m. 15 savaitę;

... – nėra duomenų; ● – konfidencialūs duomenys.

Lietuvos duomenys pateikti pagal Pieno gaminių pardavimo savaitės ataskaitą PS-5.

Šaltiniai ŽŪDC (LŽŪMPRI), EKI, METK, AMI, LVAEI, EK, SZIF, PPA–ATIS, ZSRIR

Kai kurių Lietuvos įmonėse pagamintų pieno gaminių vidutinės savaitinės pardavimo kainos¹⁾, EUR/kg

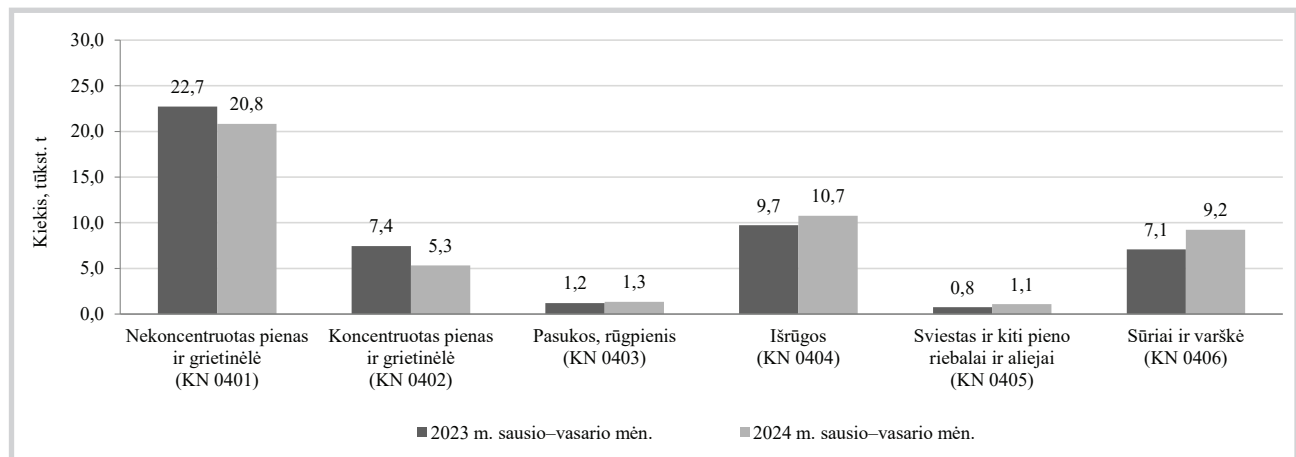
Gaminio pavadinimas	Gaminio kodas pagal Tarybos direktyvą 96/16/EB	Lietuvos rinkoje							Kitų ES valstybių ir trečiųjų šalių rinkose								
		2023		2024				pokytis, %		2023		2024				pokytis, %	
		16 sav. (04 17–23)	14 sav. (04 01–07)	15 sav. (04 08–14)	16 sav. (04 15–21)	savaitės ²⁾	metų ³⁾	16 sav. (04 17–23)	14 sav. (04 01–07)	15 sav. (04 08–14)	16 sav. (04 15–21)	savaitės ²⁾	metų ³⁾				
Sviestas, 82 proc. riebumo	luitais	23111+23112	5,38	5,73	5,64	5,95	5,50	10,59	●	●	●	●	-	-			
	fasuotas	23113	6,51	6,43	6,48	6,60	1,85	1,38	6,23	6,07	6,24	6,04	-3,21	-3,05			
Sūriai																	
<i>Gouda</i>	24231	5,48	●	5,88	5,79	-1,53	5,66	●	4,42	4,23	●	-	-				
<i>Tilsit</i>	24232	6,16	6,34	5,79	5,55	-4,15	-9,90	●	5,56	●	●	-	-				
Kietieji ilgai brandinti	2424	8,91	9,34	9,51	10,13	6,52	13,69	●	6,15	6,12	5,74	-6,21	-				

¹⁾ svertinės, gamintojų, be PVM; ²⁾ lyginant 2024 m. 16 savaitę su 15 savaitę; ³⁾ lyginant 2024 m. 16 savaitę su 2023 m. 16 savaitę.

● – konfidencialūs duomenys.

Šaltinis ŽŪDC (LŽŪMPRI)

Pieno gaminių eksportas iš Lietuvos, tūkst. t



Šaltinis Valstybės duomenų agentūra



Bulvių, daržovių ir vaisių rinka

2024 m. kovo mėn. Lietuvoje bulvių šviežiam vartojimui supirkta mažiau, o daržovių – daugiau. Bulvių, skirtų šviežias vartoti, iš Lietuvos augintojų didmeninės, mažmeninės prekybos ir kitose įmonėse 2024 m. kovo mėn., palyginti su 2023 m. atitinkamu laikotarpiu, supirkta 17,22 proc. mažiau, t. y. 4 539,829 t. Perdirbti skirtų bulvių supirkta 16,92 proc. mažiau – 556,463 t.

Daržovių, skirtų vartoti šviežias, 2024 m. kovo mėn., palyginti su 2023 m. kovo mėn., supirkta 14,07 proc. daugiau, t. y. 4 191,578 t. **Svogūnų** supirkimas padidėjo 2,33 karto (iki 1 102,674 t), **raudongūžių kopūstų** – 1,9 karto (iki 88,748 t), **svogūnų laiškų** – 36,61 proc. (iki 60,459 t), **česnakų** – 13,45 proc. (iki 4,933 t), **morkų** – 7,58 proc. (iki 1 166,949 t). Tačiau **baltagūžių kopūstų** supirkimas sumažėjo 46,75 proc. (iki 377,481 t), **burokėlių** – 18,93 proc. (iki 238,176 t), **agurkų** – 2,63 proc. (iki 898,061 t), **salotų** – 0,11 proc. (iki 74,753 t). Šiomet anksčiau prasidėjus **pomidorų** derliui, jų buvo supirkta 170,678 t. Svogūnų šiomet superkama daugiau, nes yra didesnės jų atsargos ir mažesnė kaina. Prieš metus pasaulinėje rinkoje buvo didelis

svogūnų trūkumas, todėl buvo labai padidėjusi jų paklausa ir atsargos augintojų sandėliuose pasibaigė anksti.

Baltųjų pievagrybių, skirtų vartoti šviežius, 2024 m. kovo mėn., palyginti su 2023 m. atitinkamu laikotarpiu, supirkta 19,61 proc. mažiau (174,679 t), **rudųjų pievagrybių** – 2,53 karto daugiau (46,367 t). Baltųjų pievagrybių supirkimas po truputį mažėja. Tam įtakos turi vis labiau populiarėjantys rudieji pievagrybiai, kurių supirkimas paskutiniaisiais metais stabiliai didėja.

Obuolių supirkimas buvo mažesnis 42,40 proc. ir sudarė 606,279 t, nes šiomet dėl mažo derliaus anksčiau baigiasi jų atsargos.

Perdirbimo įmonėse 2024 m. kovo mėn., palyginti su 2023 m. kovo mėn., **daržovių** supirkimas sumažėjo 5,82 proc. (iki 3 569,477 t). **Morkų** supirkimas sumažėjo 41,13 proc. (iki 104,690 t), **svogūnų** – 22,38 proc. (iki 32,191 t), **burokėlių** – 4,11 proc. (iki 3 357,207 t). Tačiau **baltagūžių kopūstų** buvo supirkta 6,05 proc. daugiau (72,834 t).

Šaltinis ŽŪDC (LŽŪMPRIS)

Bulvių, daržovių ir obuolių vidutinės pardavimo kainos Lietuvos prekiniuose ūkiuose ir šiltnamiuose, EUR/kg (be PVM)*

Produkcija	Data	2023		2024				Pokytis, %					
		16 sav. (04 17–22)		14 sav. (04 01–07)		15 sav. (04 08–14)		16 sav. (04 15–21)		savaitės**		metų***	
		min.	maks.	min.	maks.	min.	maks.	min.	maks.	min.	maks.	min.	maks.
Bulvės		0,28	0,40	0,24	0,40	0,24	0,42	0,24	0,44	0,00	4,76	-14,29	10,00
Morkos neplautos		0,28	0,44	0,40	0,54	0,44	0,54	0,44	0,54	0,00	0,00	57,14	22,73
Morkos plautos		0,60	0,65	0,58	0,60	0,58	0,60	0,58	0,60	0,00	0,00	-3,33	-7,69
Morkos skustos		0,70	0,80	0,70	0,70	0,70	0,70	0,70	0,70	0,00	0,00	0,00	-12,50
Baltagūžiai kopūstai		0,38	0,55	0,26	0,44	0,26	0,44	0,26	0,44	0,00	0,00	-31,58	-20,00
Raudongūžiai kopūstai		0,60	0,85	0,54	0,74	0,54	0,76	0,56	0,76	3,70	0,00	-6,67	-10,59
Burokėliai		0,22	0,34	0,20	0,30	0,20	0,30	0,20	0,30	0,00	0,00	-9,09	-11,76
Svogūnai		-	-	0,40	0,48	0,40	0,48	0,40	0,48	0,00	0,00	-	-
Svogūnų laiškai		3,40	8,00	4,00	7,30	4,00	7,30	4,00	7,30	0,00	0,00	17,65	-8,75
Salotos, vnt.		0,50	0,58	0,50	0,60	0,50	0,60	0,50	0,60	0,00	0,00	0,00	3,45
Ilgavaisiai agurkai		1,45	1,50	1,80	1,80	1,80	1,80	1,80	1,80	0,00	0,00	24,14	20,00
Trumpavaisiai agurkai		2,40	2,60	3,00	3,10	2,20	2,50	2,30	2,40	4,55	-4,00	-4,17	-7,69
Pomidorai		2,40	2,50	2,00	2,00	2,00	2,00	2,00	2,00	0,00	0,00	-16,67	-20,00
Rauginti kopūstai		1,20	1,35	1,20	1,30	1,20	1,30	1,20	1,30	0,00	0,00	0,00	-3,70
Rauginti agurkai		1,80	1,90	1,70	1,90	1,70	1,90	1,70	1,90	0,00	0,00	-5,56	0,00

* bulvių ir daržovių kainų skirtumą lemia kokybė, prekinis paruošimas, pateikiamos produkcijos dydžiai, kiekiai ir veislės, transporto išlaidos

** lyginant 2024 m. 16 savaitę su 15 savaitę; *** lyginant 2024 m. 16 savaitę su 2023 m. 16 savaitę

Šaltinis ŽŪDC (LŽŪMPRIS)

Bulvių ir daržovių supirkimo iš Lietuvos augintojų perdirbimui kainos, EUR/kg (be PVM)

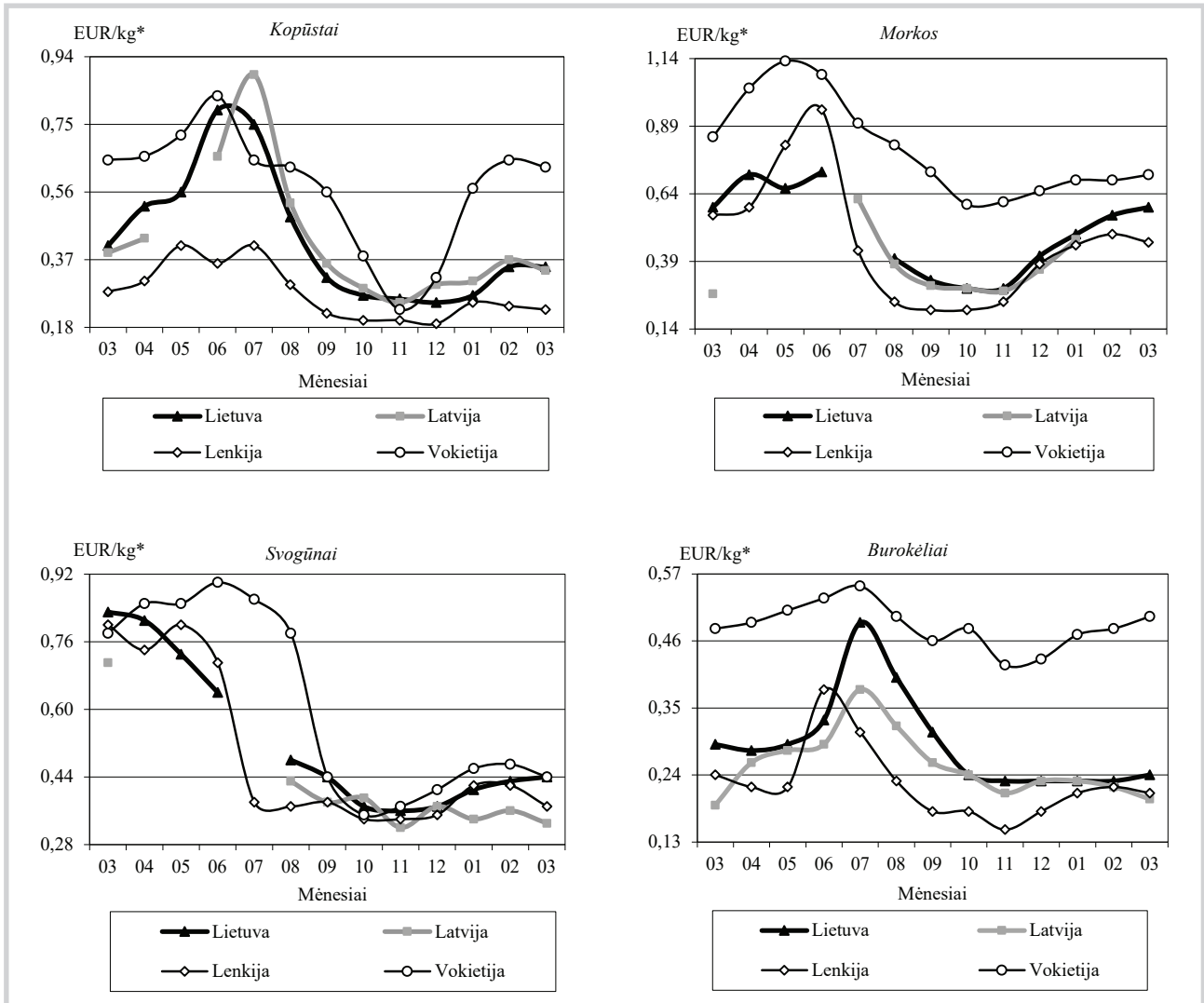
Produkcija	2023	2024		Pokytis, %		
	kovas	sausis	vasaris	kovas	mėnesio ¹⁾	metų ²⁾
Bulvės	0,25	0,23	0,21	0,26	23,81	4,00
Baltagūžiai kopūstai	0,33	0,23	0,21	0,24	14,29	-27,27
Morkos	0,22	0,33	0,39	0,32	-17,95	45,45
Burokėliai	0,17	0,17	0,18	0,18	0,00	5,88
Svogūnai	0,70	0,40	0,45	0,40	-11,11	-42,86

¹⁾ lyginant 2024 m. kovo mėn. su vasario mėn.; ²⁾ lyginant 2024 m. kovo mėn. su 2023 m. kovo mėn.

Šaltinis ŽŪDC (LŽŪMPRIS)



Daržovių vidutinės kainos (augintojų) Lietuvoje ir kitose valstybėse 2023–2024 m.



* kainos užsienio valstybėse (EUR) pateiktos pagal atitinkamos datos ECB valiutų kursą

Šaltiniai ŽŪDC (LŽŪMPRIS), LVAEI, ZSRIR, AMI

Bulvių, daržovių, pievagrybių ir vaisių supirkimo iš Lietuvos augintojų šviežiam vartojimui kainos, EUR/kg (be PVM)

Produkcija	Mažmeninės prekybos įmonėse			Didmeninės prekybos įmonėse			Kitose įmonėse			Vidutinė kaina visose įmonėse			Vidutinės kainos (visose įmonėse) pokytis, %		
	2024			2024			2024			2023	2024		mėnesio ¹⁾	metų ²⁾	
	01	02	03	01	02	03	01	02	03	03	01	02			03
Bulvės	0,31	0,36	0,39	0,24	0,29	0,30	0,25	0,29	0,29	0,33	0,27	0,33	0,35	6,06	6,06
Baltagūžiai kopūstai	0,28	0,38	0,42	0,25	0,26	0,25	0,27	0,26	0,27	0,41	0,27	0,35	0,35	0,00	-14,63
Raudongūžiai kopūstai	0,64	0,65	0,67	0,33	0,37	•	-	•	•	0,63	0,58	0,61	0,67	9,84	6,35
Morkos	0,50	0,57	0,60	0,45	0,50	0,47	0,38	0,47	0,42	0,59	0,49	0,56	0,59	5,36	0,00
Burokėliai	0,23	0,24	0,25	0,22	0,22	0,22	0,23	0,24	0,25	0,29	0,23	0,23	0,24	4,35	-17,24
Agurkai	1,82	3,09	3,14	2,12	2,46	2,50	-	-	-	3,30	1,99	2,65	2,82	6,42	-14,55
Pomidorai	-	-	•	-	•	•	-	-	-	•	-	•	2,52	-	-
Česnakai	5,63	5,81	5,76	•	-	-	-	-	-	5,68	5,63	5,81	5,76	-0,86	1,41
Svogūnai	0,41	0,43	0,44	0,43	0,50	0,44	0,33	0,36	0,40	0,83	0,41	0,43	0,44	2,33	-46,99
Svogūnų laiškai	7,10	7,00	7,44	4,50	4,46	4,42	4,93	5,36	4,12	6,94	6,34	6,33	6,69	5,69	-3,60
Salotos	4,71	4,71	4,59	•	3,58	3,49	-	-	-	4,74	4,31	4,25	4,16	-2,12	-12,24
Baltieji pievagrybiai	2,56	2,54	2,59	1,82	1,85	1,85	-	-	-	2,28	2,41	2,41	2,46	2,07	7,89
Rudieji pievagrybiai	3,44	3,45	3,27	3,20	•	3,29	-	-	-	3,41	3,43	3,44	3,27	-4,94	-4,11
Obuoliai	0,77	0,80	0,77	0,56	0,60	0,61	0,42	0,43	0,48	0,61	0,71	0,74	0,71	-4,05	16,39

¹⁾ lyginant 2024 m. kovo mėn. su vasario mėn.; ²⁾ lyginant 2024 m. kovo mėn. su 2023 m. kovo mėn.

Šaltinis ŽŪDC (LŽŪMPRIS)

• – konfidencialūs duomenys



Degalų rinka

Mažėjo daugelio rūšių degalų kainos. 2024 m. balandžio mėn. didmeninės degalų kainos mažėjo (UAB „Naftus“, AB „ORLEN Lietuva“ ir UAB „Saurida“). Didmeninė dyzelino kaina analizuojamu laikotarpiu sumažėjo 4,5 proc., šildymo kuro – 6,2 proc., dyzelino žemės ūkiui – 6,4 proc., benzino A-95 – 0,6 proc., o automobilių dujų – 4,7 proc. 2024 m. balandžio mėn. palyginti su 2023 m. atitinkamu laikotarpiu, didmeninė dyzelino kaina padidėjo 9,6 proc., o dyzelino žemės ūkiui – 7,2 proc.

Mažmeninės degalų kainos 2024 m. balandžio mėn. kito įvairiai (UAB „Lukoil Lietuva“, UAB „Statoil Fuel & Retail Lietuva“, UAB „Neste Lietuva“, UAB „Baltic Petroleum“, UAB „Jozita“, UAB „Kvistija“, UAB „Saurida“). Mažmeninė dyzelino kaina analizuojamu laikotarpiu sumažėjo 0,7 proc., dyzelino žemės ūkiui – 0,6 proc., o benzino A-95 ir automobilių dujų – padidėjo, atitinkamai 2,4 proc. ir 0,2 proc. Palyginti su 2023 m. atitinkamu laikotarpiu, mažmeninė dyzelino kaina padidėjo 7,3 proc., o dyzelino žemės ūkiui – 3,9 proc.

2024 m. balandžio mėn. WTI rūšies naftos kaina Niujorko biržoje padidėjo 0,9 proc. 2024 m. balandžio pradžioje Niujorko biržoje WTI rūšies nafta buvo prekiaujama po 83,71 USD (77,43 EUR), o mėnesio pabaigoje kaina sumažėjo iki 82,95 USD (77,62 EUR) už barelį.

Tarptautinės kelių transporto sąjungos duomenimis 2024 m. balandžio mėn. pabaigoje dyzelinas

Latvijoje buvo 7,8 proc., Estijoje – 4,6 proc., o Lenkijoje – 1,3 proc. brangesnis negu Lietuvoje.

Šaltinis ŽŪDC (LŽŪMPRIŠ)

Degalų kainos ES ir kitų šalių rinkose 2024 m. balandžio mėn., EUR/l

Šalis	Dyzelinas			Šalis	Dyzelinas		
	14 savaitė	17 savaitė	pokytis, %		14 savaitė	17 savaitė	pokytis, %
Airija	1,73	1,76	1,7	Kuveitas	0,36	0,36	0,0
Afganistanas	1,18	1,18	0,0	Latvija	1,65	1,65	0,0
Albanija	1,83	1,83	0,0	Lenkija	1,56	1,55	-0,4
Argentina	1,08	1,10	1,7	Lietuva	1,57	1,53	-2,5
Armėnija	1,27	1,27	0,0	Liuksemburgas	1,56	1,51	-3,2
Australija	1,22	1,22	0,4	Malta	1,21	1,21	0,0
Austrija	1,68	1,69	0,6	Marokas	1,29	1,29	0,0
Azerbaidžanas	0,44	0,44	0,0	Meksika	1,34	1,31	-2,2
Belgija	1,90	1,83	-3,7	Moldova	1,15	1,14	-0,4
Bosnija-Hercegovina	1,37	1,39	1,4	Mongolija	0,98	0,98	0,0
Brazilija	1,08	1,08	-0,7	Naujoji Zelandija	1,22	1,23	0,5
Bulgarija	1,38	1,38	0,4	Norvegija	1,82	1,74	-4,0
Čekija	1,51	1,50	-0,5	Nyderlandai	1,99	1,96	-1,5
Danija	1,75	1,69	-3,8	Omanas	0,63	0,63	0,0
Didžioji Britanija	1,80	1,84	2,0	Pakistanas	0,94	0,97	2,9
Egiptas	0,20	0,20	0,0	Portugalija	1,69	1,68	-0,6
Estija	1,59	1,60	0,6	Prancūzija	1,81	1,80	-0,6
Graikija	1,72	1,72	0,0	Rumunija	1,47	1,48	0,5
Indija	0,97	0,99	1,2	Saudų Arabija	0,28	0,28	0,0
Iranas	0,06	0,06	0,0	Sakartvelas	1,12	1,13	1,5
Ispanija	1,55	1,55	0,0	Serbija	1,73	1,76	1,5
Italija	1,80	1,81	0,6	Singapūras	1,85	1,85	0,2
Japonija	0,94	0,94	-0,6	Slovakija	1,60	1,57	-1,9
JAV	0,98	0,99	0,9	Slovėnija	1,53	1,53	0,0
Jemenas	2,59	2,59	0,0	Suomija	1,98	1,82	-8,1
Jordanija	0,95	0,95	0,0	Šiaurės Makedonija	1,23	1,23	0,0
Jungtiniai Arabų Emyratai	0,76	0,76	0,0	Švedija	1,66	1,56	-6,0
Juodkalnija	1,48	1,48	0,0	Šveicarija	2,00	2,03	1,2
Kanada	1,17	1,19	1,4	Tunisas	0,65	0,65	0,0
Kataras	0,52	0,52	0,0	Turkija	1,22	1,18	-3,4
Kazachstanas	0,60	0,60	0,0	Turkmenistanas	0,26	0,26	0,0
Kinija	0,99	1,02	3,0	Ukraina	1,34	1,35	1,0
Kipras	1,59	1,61	1,3	Uzbekistanas	0,90	0,91	0,8
Kirkizstanas	0,76	0,76	0,8	Vengrija	1,64	1,66	1,3
Kroatija	1,61	1,62	0,6	Vokietija	1,74	1,70	-2,3

* lyginant 2024 m. 13 savaitę su 2024 m. 9 savaitę.

Šaltinis Tarptautinė kelių transporto sąjunga

Dyzelino ir dyzelino žemės ūkiui vidutinės kainos Lietuvoje 2023–2024 m., EUR/l

Data	Dyzelinas		Dyzelinas žemės ūkiui	
	didmeninė	mažmeninė	didmeninė	mažmeninė
2023 17 sav. (04 24–30)	1,277	1,413	0,906	1,068
2024 14 sav. (04 01–07)	1,465	1,527	1,037	1,117
2024 15 sav. (04 08–14)	1,453	1,529	1,024	1,117
2024 16 sav. (04 15–21)	1,431	1,531	1,006	1,115
2024 17 sav. (04 22–28)	1,399	1,517	0,971	1,110
Laikotarpio pokytis*, %	-4,50	-0,70	-6,40	-0,60
Metų pokytis**, %	9,60	7,30	7,20	3,90

* lyginant 2024 m. 17 savaitę su 2024 m. 14 savaitę; ** lyginant 2024 m. 17 savaitę su 2023 m. 17 savaitę.

Šaltinis ŽŪDC (LŽŪMPRIŠ)



Maisto produktų mažmeninė rinka

Žemės ūkio ir maisto produktų vidutinės kainos Lietuvos kaimo vietovių parduotuvėse
2023–2024 m. balandžio mėn. pradžioje, EUR/mat. vnt.

Produktas	Mataavimo vienetas	2023 balandis	2024		Pokytis, %			
			kovas	balandis	mėnesio*	metų**		
Geriamasis pienas, pasterizuotas	2,5 % riebumo	tetrapake	1 l	1,57	1,59	1,55	-2,52	-1,27
	3,5 % riebumo	tetrapake	1 l	1,61	1,70	1,71	0,59	6,21
Geriamasis pienas, apdorotas UAT	2–2,5 % riebumo	tetrapake	1 l	1,87	1,80	1,76	-2,22	-5,88
	3–3,5 % riebumo	tetrapake	1 l	1,57	1,42	1,43	0,70	-8,92
Kefyras	2,5 % riebumo	tetrapake	1 kg	1,68	1,74	1,66	-4,60	-1,19
		plastikiniame maišelyje	1 kg	1,56	1,31	1,42	8,40	-8,97
Grietinė	30 % riebumo	350–450 g pakuotėje	1 kg	5,89	6,15	6,48	5,37	10,02
Varškės sūris	22 % riebumo		1 kg	12,77	13,09	12,70	-2,98	-0,55
Sviestas	82 % riebumo		1 kg	13,15	12,58	12,70	0,95	-3,42
Tepusis riebalų mišinys	ne daugiau kaip 15 % augalinių riebalų	170–200 g pakuotėje	1 kg	11,88	11,10	11,54	3,96	-2,86
Varškė	9 % riebumo liesa	180–200 g pakuotėje	1 kg	6,83	6,56	6,45	-1,68	-5,56
			1 kg	4,97	5,37	5,70	6,15	14,69
Fermentiniai sūriai	<i>Gouda</i>		1 kg	11,08	11,56	11,25	-2,68	1,53
	Kietieji		1 kg	21,95	21,28	21,83	2,58	-0,55
	<i>Tilsit</i>		1 kg	11,75	12,03	11,80	-1,91	0,43
Kiauliena	kumpis be kaulo		1 kg	5,33	5,88	5,70	-3,06	6,94
	šoninė be kaulo		1 kg	5,71	5,68	5,68	0,00	-0,53
	smulkinta		1 kg	4,97	5,20	5,26	1,15	5,84
Vištiena	ketvirčiai		1 kg	3,39	3,50	3,49	-0,29	2,95
	broileris		1 kg	3,70	4,24	4,07	-4,01	10,00
Vištų kiaušiniai	L kategorijos		10 vnt.	2,27	2,23	2,16	-3,14	-4,85
	M kategorijos		10 vnt.	2,16	1,91	1,94	1,57	-10,19
Silkės	neišdarintės, su galvomis, sūdytos		1 kg	4,35	4,66	4,62	-0,86	6,21
	filė, sūryme		1 kg	-	6,52	6,61	1,38	-
Jūrinės lydekos	užšaldytos, be galvų		1 kg	5,82	6,16	6,00	-2,60	3,09
Menkės filė	užšaldyta		1 kg	-	-	7,82	-	-
Kvietiniai miltai	ekstra rūšies (405 B–F)	0,9–1 kg pakuotėje	1 kg	1,63	1,60	1,61	0,63	-1,23
		1,75–2,2 kg pakuotėje	1 kg	1,45	1,31	1,28	-2,29	-11,72
	aukščiausios rūšies (550 B–F)	0,9–1 kg pakuotėje	1 kg	1,39	1,32	1,24	-6,06	-10,79
		1,75–2,2 kg pakuotėje	1 kg	1,05	1,04	1,04	0,00	-0,95
Duona	tamsi		1 kg	2,43	2,41	2,49	3,32	2,47
	šviesi		1 kg	2,34	2,44	2,42	-0,82	3,42
	batonas		1 kg	2,67	2,48	2,41	-2,82	-9,74
Ryžiai	plikyti		1 kg	1,96	2,11	2,23	5,69	13,78
Grikių kruopos			1 kg	3,48	3,00	2,92	-2,67	-16,09
Manų kruopos			1 kg	1,37	1,19	1,18	-0,84	-13,87
Makaronai			1 kg	2,21	1,89	1,94	2,65	-12,22
Cukrus			1 kg	1,45	1,26	1,27	0,79	-12,41
Bulvės	lietuviškos, seno derliaus, neplautos, visų klasių		1 kg	0,78	0,69	0,68	-1,45	-12,82
	importuotos, naujo derliaus, neplautos, visų klasių		1 kg	1,11	1,19	1,22	2,52	9,91
Morkos	lietuviškos, seno derliaus, plautos, visų klasių		1 kg	1,17	1,07	1,03	-3,74	-11,97
	importuotos, seno derliaus, plautos, visų klasių		1 kg	1,34	0,93	0,95	2,15	-29,10
Baltažūžiai kopūstai	lietuviški, seno derliaus, visų klasių		1 kg	0,86	0,72	0,77	6,94	-10,47
	importuoti, seno derliaus, visų klasių		1 kg	0,87	0,77	0,83	7,79	-4,60
	importuoti, naujo derliaus, visų klasių		1 kg	1,88	2,21	1,88	-14,93	0,00
	rauginti		1 kg	2,53	2,59	2,61	0,77	3,16
Agurkai	trumpavaisiai	lietuviški, visų klasių	1 kg	5,33	6,82	5,35	-21,55	0,38
		importuoti, visų klasių	1 kg	5,16	-	4,43	-	-14,15
	ilgavaisiai	importuoti, visų klasių	1 kg	3,47	3,13	2,92	-6,71	-15,85
Pomidorai	importuoti, visų klasių		1 kg	3,57	2,40	2,79	16,25	-21,85
Svogūnai	lietuviški, geltonieji, visų klasių		1 kg	1,59	0,98	0,94	-4,08	-40,88
	importuoti, geltonieji, visų klasių		1 kg	1,48	0,85	0,85	0,00	-42,57
Česnakai	importuoti, visų klasių		1 kg	3,60	5,26	5,22	-0,76	45,00
Obuoliai	importuoti, visų klasių		1 kg	0,88	0,95	0,98	3,16	11,36
Geriamasis vanduo	negazuotas, be priedų		1 l	0,54	0,54	0,55	1,85	1,85
Aliejus	rapsų		1 l	3,69	2,52	2,52	0,00	-31,71
	saulėgrąžų		1 l	3,82	2,69	2,56	-4,83	-32,98
Medus	natūralus, plastikiniame indelyje		1 kg	-	-	6,81	-	-
	natūralus, stikliniame indelyje		1 kg	6,89	6,58	6,80	3,34	-1,31
Druska	be priedų		1 kg	0,76	0,66	0,67	1,52	-11,84
	joduota		1 kg	0,68	0,75	0,69	-8,00	1,47

lentelės tęsinys 27 psl.



26 psl. lentelės tęsinys

* lyginant 2024 m. balandžio mėn. su kovo mėn.; ** lyginant 2024 m. balandžio mėn. su 2023 m. balandžio mėn.

Maisto produktų aprašas: geriamasis pienas – be priedų (kvapiųjų medžiagų, Ca, vitaminų ir pan.); grietinė – be augalinių riebalų, polistireno indelyje; varškės sūris – be priedų (kmynų, džiovintų vaisių ir kt.), supakuotas; sviestas – be augalinių riebalų, laminuotame arba pergamentiniame popieriuje; tepusis riebalų mišinys – laminuotame arba pergamentiniame popieriuje; varškė – be priedų (džiovintų vaisių, sintetinių ir natūraliųjų kvapiųjų medžiagų, dažiklių), 180–200 g laminuotame popieriuje arba plastikiniame maišelyje; fermentiniai sūriai – nesupjaustyti riekelėmis, supakuoti arba nesupakuoti; kiaušiena – šviežia, atšaldyta, supakuota arba nesupakuota; vištienos ketvirčiai – užšaldyti, supakuoti; broileris – viščiukas arba viščiukas broileris, užšaldytas, supakuotas; vištų kiaušiniai – 10 vnt., rudi, popierinėse arba plastikinėse pakuotėse; silkės – nesupakuotos; jūrinės lydekos, menkės filė – supakuotos; kvietiniai miltai – popierinėje pakuotėje; duona, batonas – be specialių priedų (džiovintų vaisių, riešutų ir kt.), popierinėje arba plastikinėje pakuotėje; ryžiai – plikyti, be specialių priedų, popierinėje arba plastikinėje pakuotėje; grikių kruopos – neskaldytos, popierinėje arba plastikinėje pakuotėje; manų kruopos – popierinėje arba plastikinėje pakuotėje; makaronai – spagečiai, plonieji ir kiti (forminiai), plastikinėje pakuotėje; cukrus – popierinėje arba plastikinėje pakuotėje; daržovės – nesupakuotos; rauginti kopūstai – supakuoti; obuoliai – bet kokios veislės, supakuoti arba nesupakuoti; geriamas vanduo – 1,5 l plastikiniame butelyje; aliejus – maistinis, plastikiniame butelyje; druska – plastikinėje ar popierinėje pakuotėje.

Pastabos: kainos kaimo vietovių parduotuvėse registruojamos einamojo mėnesio pirmąjį ir antrąjį savaitgalį (šeštadienį); kainų kaimo vietovių parduotuvėse registravimui nenaudojamos akcijinės kainų vertės.

Šaltinis ŽŪDC (LŽŪMPRIŠ)

**Žemės ūkio ir maisto produktų vidutinės kainos Lietuvos turgavietėse
2023–2024 m. balandžio mėn. mėn. pradžioje, EUR/mat. vnt.**

Produktas	Matavimo vienetas	2023			2024		Pokytis, %	
		balandis	kovas	balandis	mėnesio*	metų**		
Geriamasis pienas	natūralaus riebumo šviežias karvių pienas	1 l	1,01	1,03	1,01	-1,94	0,00	
Grietinė	natūralaus riebumo	1 l	6,09	5,84	5,85	0,17	-3,94	
Sviestas	be augalinės kilmės riebalų	1 kg	11,82	11,77	11,65	-1,02	-1,44	
Varškė	natūralaus riebumo	1 kg	4,44	4,82	4,77	-1,04	7,43	
Varškės sūris	natūralaus riebumo	1 kg	6,03	6,24	6,19	-0,80	2,65	
Kiauliena	rūkyti lašiniai	1 kg	7,90	8,88	8,98	1,13	13,67	
	švieži lašiniai	1 kg	4,06	4,72	4,47	-5,30	10,10	
	kumpis be kaulo	1 kg	5,44	5,72	5,68	-0,70	4,41	
Jautiena	sprandinė be kaulo	1 kg	7,16	7,33	7,49	2,18	4,61	
	nugarinė be kaulo	1 kg	6,80	7,19	7,18	-0,14	5,59	
	kumpis be kaulo	1 kg	11,65	12,15	11,50	-5,35	-1,29	
Veršiena	nugarinė be kaulo	1 kg	14,33	15,62	15,92	1,92	11,10	
	kumpis be kaulo	1 kg	18,35	17,20	17,70	2,91	-3,54	
Vištiena	nugarinė be kaulo	1 kg	19,48	20,94	20,83	-0,53	6,93	
	išdarinėta, nepadalinta į gabalus	1 kg	6,03	5,69	5,52	-2,99	-8,46	
Kalakutiena	krūtinėlės	1 kg	9,19	8,60	8,66	0,70	-5,77	
Vištų kiaušiniai	neišdarinti, neregistruotų vištų augintojų	10 vnt.	3,01	2,92	2,70	-7,53	-10,30	
Sūdytos silkės	neišdarinės, su galvomis	1 kg	4,41	4,81	4,72	-1,87	7,03	
Silkių filė	su oda, sūryme	1 kg	6,39	6,50	6,68	2,77	4,54	
Jūrinės lydekos	užšaldytos, be galvų	1 kg	4,94	5,07	5,24	3,35	6,07	
Menkės filė	užšaldyta	1 kg	6,59	8,53	8,54	0,12	29,59	
Karpiai	paskersti	1 kg	6,94	7,92	8,45	6,69	21,76	
Sterkai	atšaldyti, išdarinėti, su galvomis	1 kg	-	11,66	11,99	2,83	-	
Stintos	atšaldytos, neišdarinės, su galvomis	1 kg	6,87	10,61	7,36	-30,63	7,13	
Medus	natūralus	1 kg	6,24	5,90	5,79	-1,86	-7,21	
Bulvės	lietuviškos, seno derliaus, vidutinio dydžio	1 kg	0,75	0,64	0,66	3,13	-12,00	
	importuotos, naujo derliaus, vidutinio dydžio	1 kg	1,48	-	1,60	-	8,11	
Burokėliai	lietuviški	1 kg	0,85	0,81	0,81	0,00	-4,71	
Morkos	lietuviškos, seno derliaus, neplautos	1 kg	0,96	1,05	1,03	-1,90	7,29	
	lietuviški, seno derliaus	1 kg	0,84	0,77	0,78	1,30	-7,14	
Baltagūžiai kopūstai	importuoti, naujo derliaus	1 kg	2,37	2,38	2,28	-4,20	-3,80	
	rauginti	1 kg	2,26	2,27	2,34	3,08	3,54	
Žiediniai kopūstai	importuoti	1 kg	3,39	3,38	2,95	-12,72	-12,98	
	trumpavaisiai, lietuviški	1 kg	5,79	6,77	4,16	-38,55	-28,15	
Agurkai	trumpavaisiai, importuoti	1 kg	5,52	6,49	3,68	-43,30	-33,33	
	ilgavaisiai, importuoti	1 kg	4,08	4,06	3,13	-22,91	-23,28	
Pomidorai	importuoti, vidutinio dydžio	1 kg	4,25	3,92	3,88	-1,02	-8,71	
Svogūnai	lietuviški, vidutinio dydžio	1 kg	1,27	1,04	1,04	0,00	-18,11	
Česnakai	lietuviški, vidutinio dydžio	1 kg	5,78	6,55	6,52	-0,46	12,80	
Obuoliai	lietuviški, vidutinio dydžio	1 kg	1,05	1,10	1,14	3,64	8,57	
	importuoti, vidutinio dydžio	1 kg	1,16	1,21	1,25	3,31	7,76	

* lyginant 2024 m. balandžio mėn. su kovo mėn.; ** lyginant 2024 m. balandžio mėn. su 2023 m. balandžio mėn.

Maisto produktų aprašas: geriamasis pienas – pilstomas arba plastikiniame butelyje; grietinė – supakuota arba nesupakuota; sviestas – supakuotas arba nesupakuotas; varškė, varškės sūris – supakuota arba nesupakuota; švieži, rūkyti lašiniai – kiaušienos, sveriami, nesupakuoti; kiaušiena – šviežia, atšaldyta, sveriami, nesupakuota; jautiena – šviežia, atšaldyta, sveriami, nesupakuota; veršiena – šviežia, atšaldyta, sveriami, nesupakuota; vištiena, antiena – šviežia, nesupakuota; kalakutienos krūtinėlė – šviežia, nesupakuota; kiaušiniai – rudi, neišdarinti, neregistruotų vištų augintojų; sūdytos silkės, silkių filė – nesupakuota; jūrinės lydekos, menkės filė, atlantinės lašišos, karosai, karšiai, karpiai, menkės, sterka, strimėlės, stintos – nesupakuoti; medus – plastikiniame arba stikliniame indelyje; bulvės, morkos, burkėliai, baltagūžiai ir žiediniai kopūstai, trumpavaisiai ir ilgavaisiai agurkai, pomidorai, svogūnai, česnakai – nesupakuota; obuoliai – bet kokios veislės, nesupakuoti.

Pastabos: kainos turgavietėse registruojamos einamojo mėnesio pirmąjį ir antrąjį savaitgalį (šeštadienį); turgavietėje registruojama pirminė, pardavėjo prašoma kaina (be nuolaidų).

Šaltinis ŽŪDC (LŽŪMPRIŠ)



**Žemės ūkio ir maisto produktų vidutinės kainos Lietuvos mobiliuose turgavietėse
2023–2024 m. balandžio mėn. mėn. pradžioje, EUR/mat. vnt.**

Produktas		Matavimo vienetas	2023	2024		Pokytis, %	
			balandis	kovas	balandis	mėnesio*	metų**
Geriamasis pienas	karvių, natūralaus riebumo, šviežias	1 l	1,27	1,15	1,27	10,43	0,00
Grietinė	natūralaus riebumo	1 l	5,05	5,65	6,03	6,73	19,41
Sviestas	be augalinės kilmės riebalų	1 kg	12,50	12,63	11,85	-6,18	-5,20
Varškė	natūralaus riebumo	1 kg	5,18	5,27	5,80	10,06	11,97
Varškės sūris	karvių pieno, natūralaus riebumo	1 kg	7,46	7,00	6,44	-8,00	-13,67
Kiauliena	rūkyti lašiniai	1 kg	8,92	9,43	9,55	1,27	7,06
Vištiena	išdarinėta, nepadalinta į gabalus	1 kg	6,19	6,20	6,23	0,48	0,65
Kalakutiena	krūtinėlės	1 kg	9,48	9,03	9,46	4,76	-0,21
Vištų kiaušiniai	neženklinti, neregistruotų vištų augintojų	10 vnt.	3,03	3,03	2,91	-3,96	-3,96
Medus	natūralus	1 kg	6,60	6,00	5,83	-2,83	-11,67
Duona	tamsi, be priedų	1 kg	4,72	4,97	5,02	1,01	6,36
	šviesi, be priedų	1 kg	4,80	4,97	4,98	0,20	3,75
Bulvės	seno derliaus	1 kg	0,82	0,63	0,78	23,81	-4,88
Morkos	neplautos, seno derliaus	1 kg	1,18	1,21	1,19	-1,65	0,85
Kopūstai	baltagūžiai, seno derliaus	1 kg	0,98	0,97	0,90	-7,22	-8,16
Kopūstai	baltagūžiai, rauginti	1 kg	2,53	2,43	2,56	5,35	1,19
Agurkai	trumpavaisiai	1 kg	-	-	5,19	-	-
Burokėliai	vidutinio dydžio	1 kg	1,10	0,97	0,96	-1,03	-12,73
Svogūnai	vidutinio dydžio	1 kg	1,58	1,26	1,23	-2,38	-22,15
Česnakai		1 kg	6,06	7,92	6,61	-16,54	9,08
Obuoliai		1 kg	1,24	1,39	1,19	-14,39	-4,03

* lyginant 2024 m. balandžio mėn. su kovo mėn.

** lyginant 2024 m. balandžio mėn. su 2023 m. balandžio mėn.

Maisto produktų aprašas: geriamasis pienas – pilstomas arba plastikiniame butelyje; grietinė – supakuota arba nesupakuota; sviestas – supakuotas arba nesupakuotas; varškė, varškės sūris – supakuota arba nesupakuota; rūkyti lašiniai – kiaulienos, sveriami, nesupakuoti; kiauliena – šviežia, atšaldyta, sveriami, nesupakuota; vištiena, antiena, triušiena – šviežia, atšaldyta, nesupakuota; kalakutienos krūtinėlė – šviežia, atšaldyta, nesupakuota; medus – plastikiniame arba stikliniame indelyje; duona – sveriami, nesupakuota; bulvės, morkos, baltagūžiai kopūstai, agurkai, pomidorai, svogūnai, česnakai – nesupakuoti; obuoliai – bet kokios veislės, nesupakuoti.

Pastabos: kainos turgavietėse registruojamos einamojo mėnesio pirmąjį ir antrąjį savaitgalį (šeštadienį); turgavietėje registruojama pirminė, pardavėjo prašoma kaina (be nuolaidų).

Šaltinis ŽŪDC (LŽŪMPRIŠ)

**Ūkinių gyvūnų ir javų vidutinės kainos Lietuvos turgavietėse
2023–2024 m. balandžio mėn. mėn. pradžioje, EUR/mat. vnt.**

Produktas		Matavimo vienetas	2023	2024		Pokytis %	
			balandis	kovas	balandis	mėnesio*	metų**
Galvijai	prieauglis iki 8 mėn. (imtinai)	1 vnt.	208,75	411,11	133,33	-67,57	-36,13
	telyčios nuo 8 mėn. iki apsiveršavimo	1 vnt.	1 018,75	802,22	791,67	-1,32	-22,29
	karvės nuo 8 mėn. bent kartą apsiveršavusios	1 vnt.	1 200,00	1 130,56	1 033,33	-8,60	-13,89
Paršeliai	iki 3 mėn.	1 vnt.	123,34	144,17	128,75	-10,70	4,39
Kiaulės	nuo 8 mėn.	1 vnt.	651,94	517,27	519,44	0,42	-20,32
Ožiai		1 vnt.	110,83	147,78	133,67	-9,55	20,61
Ožkos	ožkingos, ožkavedės	1 vnt.	84,29	99,17	78,81	-20,53	-6,50
	oškų prieauglis, 2–18 mėn.	1 vnt.	42,78	48,24	38,45	-20,29	-10,12
Avinai		1 vnt.	295,72	271,90	239,05	-12,08	-19,16
Avys	ėringos, ėriavedės	1 vnt.	135,95	131,25	133,33	1,58	-1,93
Ėriukai	avių prieauglis, 2–18 mėn.	1 vnt.	93,57	83,33	98,95	18,74	5,75
Triušiai (mėsiniai)	1–2 mėn.	1 vnt.	13,56	12,42	12,07	-2,82	-10,99
	3–4 mėn.	1 vnt.	26,43	22,14	18,00	-18,70	-31,90
Vištos ir gaidžiai	nuo 3 mėn.	1 vnt.	8,31	9,02	9,38	3,99	12,88
Kviečiai		50 kg	17,83	14,06	13,78	-1,99	-22,71
Miežiai	maistiniai arba pašariniai	50 kg	16,47	13,04	13,21	1,30	-19,79
	40–50 kg maišuose	50 kg	15,46	12,03	13,40	11,39	-13,32

* lyginant 2024 m. balandžio mėn. su kovo mėn.

** lyginant 2024 m. balandžio mėn. su 2023 m. balandžio mėn.

Pastabos: kainos registruojamos einamojo mėnesio pirmąjį ir antrąjį savaitgalį (šeštadienį). Turgavietėje registruojama pirminė, pardavėjo prašoma kaina (be nuolaidų).

Šaltinis ŽŪDC (LŽŪMPRIŠ)



**Pieno produktų vidutinės mažmeninės kainos Lietuvos didžiųjų prekybos tinklų (DPT) parduotuvėse*
023–2024 m. 17 sav. (2023 04 27–2024 04 26)**

Produktas					Matavim- mo vnt.	Vidutinė svvertinė kaina, EUR/mat. vnt.				Pokytis, %			
							2023	2024			savaitės savaitės **	mėnesio mėnesio ***	metų metų ****
							17 sav.	13 sav.	16 sav.	17 sav.			
Geriamasis pienas	pasterizuotas, be priedų (kvapiųjų medžiagų, Ca, vitaminų ir pan.), 0,9– 1 l pakuotėje	2,5 % riebumo	tetrapake		1 l	be akcijų	1,53	1,51	1,48	1,48	0,00	-1,99	-3,27
				<i>DPT privačių prekės ženklų</i>	1 l	akcinė	-	1,24	1,19	1,19	0,00	-4,03	-
		plastikiniame maišelyje		1 l	be akcijų	1,32	1,10	1,10	-	-	-	-	
			<i>DPT privačių prekės ženklų</i>	1 l	be akcijų	0,78	0,64	0,64	0,65	1,56	1,56	-16,67	
	3,5 % riebumo	tetrapake		1 l	be akcijų	1,60	1,62	1,61	1,61	0,00	-0,62	0,63	
			<i>DPT privačių prekės ženklų</i>	1 l	akcinė	-	1,32	1,27	1,29	1,57	-2,27	-	
				1 l	be akcijų	1,39	1,29	1,29	1,29	0,00	0,00	-7,19	
			<i>DPT privačių prekės ženklų</i>	1 l	be akcijų	1,39	1,29	1,29	1,29	0,00	0,00	-7,19	
Kefyras	2,5 % riebumo, 0,9–1 kg pakuotėje	plastikiniame maišelyje		1 kg	be akcijų	1,61	1,61	1,61	1,61	0,00	0,00	0,00	
			<i>DPT privačių prekės ženklų</i>	1 kg	be akcijų	0,92	0,91	0,87	0,87	0,00	-4,40	-5,43	
		tetrapake		1 kg	be akcijų	1,77	1,68	1,68	1,68	0,00	0,00	-5,08	
			<i>DPT privačių prekės ženklų</i>	1 kg	akcinė	1,45	1,30	1,35	-	-	-	-	
				1 kg	be akcijų	1,35	1,38	1,38	1,38	0,00	0,00	2,22	
			<i>DPT privačių prekės ženklų</i>	1 kg	be akcijų	1,35	1,38	1,38	1,38	0,00	0,00	2,22	
Grietinė	30 % riebumo	330–500 g polistireno indelyje		1 kg	be akcijų	6,63	6,82	6,83	6,84	0,15	0,29	3,17	
			<i>DPT privačių prekės ženklų</i>	1 kg	akcinė	4,92	5,39	4,67	4,52	-3,21	-16,14	-8,13	
			1 kg	be akcijų	4,31	4,04	4,03	4,03	0,00	-0,25	-6,50		
	<i>DPT privačių prekės ženklų</i>		1 kg	be akcijų	4,81	4,40	4,40	4,39	-0,23	-0,23	-8,73		
	10–15 % riebumo		1 kg	be akcijų	3,03	3,12	3,12	3,11	-0,32	-0,32	2,64		
		<i>DPT privačių prekės ženklų</i>	1 kg	be akcijų	3,03	3,12	3,12	3,11	-0,32	-0,32	2,64		
Varškės sūris	be priedų (džiovintų vaisių ir kt.)	22 % riebumo	supakuotas		1 kg	be akcijų	14,92	16,21	15,27	15,27	0,00	-5,80	2,35
				<i>DPT privačių prekės ženklų</i>	1 kg	be akcijų	7,92	7,23	7,23	7,23	0,00	0,00	-8,71
	akcinė	-		7,38	-	7,38	-	0,00	-	-			
		1 kg		be akcijų	12,91	9,33	8,71	8,71	0,00	-6,65	-32,53		
	13–15 % riebumo		1 kg	be akcijų	7,00	6,64	6,64	6,64	0,00	0,00	-5,14		
		<i>DPT privačių prekės ženklų</i>	1 kg	be akcijų	7,00	6,64	6,64	6,64	0,00	0,00	-5,14		
Jogurtas	natūralus	išskyrus geriamąjį dietinį	200–380 g polistireno indelyje		1 kg	be akcijų	4,02	4,03	4,03	4,03	0,00	0,00	0,25
				<i>DPT privačių prekės ženklų</i>	1 kg	be akcijų	2,01	2,06	2,06	2,06	0,00	0,00	2,49
				1 kg	be akcijų	4,62	4,68	4,68	4,69	0,21	0,21	1,52	
	akcinė			3,31	-	3,08	-	-	-	-	-		
	su priedais		1 kg	be akcijų	2,76	2,99	3,02	3,02	0,00	1,00	9,42		
		<i>DPT privačių prekės ženklų</i>	1 kg	be akcijų	2,76	2,99	3,02	3,02	0,00	1,00	9,42		
Sviestas	82 % riebumo	170–200 g pergamentiniame arba laminuotame popieriuje		1 kg	be akcijų	14,95	14,14	14,06	14,10	0,28	-0,28	-5,69	
			<i>DPT privačių prekės ženklų</i>	1 kg	akcinė	9,54	8,77	10,77	8,54	-20,71	-2,62	-10,48	
				1 kg	be akcijų	9,88	9,09	9,06	9,09	0,33	0,00	-8,00	
			<i>DPT privačių prekės ženklų</i>	1 kg	akcinė	8,09	7,74	7,62	7,70	1,05	-0,52	-4,82	
				1 kg	be akcijų	9,88	9,09	9,06	9,09	0,33	0,00	-8,00	
			<i>DPT privačių prekės ženklų</i>	1 kg	akcinė	8,09	7,74	7,62	7,70	1,05	-0,52	-4,82	

lentelės tęsinys 30 psl.



Produktas				Matavimo vnt.	Vidutinė svertinė kaina, EUR/mat. vnt.				Pokytis, %			
						2023		2024		savaitės **	mėnesio ***	metų ****
						17 sav.	13 sav.	16 sav.	17 sav.			
Tepusis riebalų mišinys	ne daugiau kaip 15 % augalinių riebalų	170–200 g pergamentiniame arba laminuotame popieriuje		1 kg	be akcijų	12,85	12,70	12,70	12,70	0,00	0,00	-1,17
Varškė	be priedų	9 % riebumo	180–200 g laminuotame popieriuje arba plastikiniame maišelyje	1 kg	be akcijų	7,20	6,78	6,81	6,81	0,00	0,44	-5,42
					akcinė	6,10	-	4,78	-	-	-	-
	liesa	DPT privačių prekės ženklų	1 kg	be akcijų	5,03	4,79	4,79	4,79	0,00	0,00	-4,77	
				akcinė	6,05	6,07	6,10	6,10	0,00	0,49	0,83	
Fermen-tinis sūris	Gouda, nesupjaustytas riekelėmis	supakuotas	1 kg	be akcijų	11,44	11,39	11,49	11,44	-0,44	0,44	0,00	
				akcinė	10,12	-	-	10,95	-	-	8,20	
	DPT privačių prekės ženklų		1 kg	be akcijų	9,60	8,34	8,34	8,37	0,36	0,36	-12,81	
			akcinė	11,93	11,92	11,98	11,97	-0,08	0,42	0,34		
	Kietasis, nesupjaustytas riekelėmis	1 kg	be akcijų	19,24	19,05	19,04	19,05	0,05	0,00	-0,99		
	Tilsit, nesupjaustytas riekelėmis	1 kg	be akcijų	11,93	11,92	11,98	11,97	-0,08	0,42	0,34		
		DPT privačių prekės ženklų	1 kg	be akcijų	8,95	8,14	8,08	8,07	-0,12	-0,86	-9,83	
		akcinė	-	6,29	6,19	6,16	-0,48	-2,07	-			

Mėsos produktų vidutinės mažmeninės kainos Lietuvos didžiųjų prekybos tinklų (DPT) parduotuvėse* 2023–2024 m. 17 sav. (2023 04 27–2024 04 26)

Produktas				Matavimo vnt.		Vidutinė svertinė kaina, EUR/mat. vnt.				Pokytis, %		
						2023		2024		savaitės **	mėnesio ***	metų ****
						17 sav.	13 sav.	16 sav.	17 sav.			
Kiauliena	šviežia, atšaldyta	supakuota arba nesupakuota	kumpis su kaulu	1 kg	be akcijų	4,13	3,97	3,97	3,97	0,00	0,00	-3,87
			kumpis be kaulo	1 kg	be akcijų	4,73	4,45	4,47	4,47	0,00	0,45	-5,50
			sprandinė be kaulo	1 kg	be akcijų	6,35	6,26	6,23	6,23	0,00	-0,48	-1,89
			nugarinė be kaulo	1 kg	be akcijų	6,35	6,31	6,33	6,33	0,00	0,32	-0,31
			šoninė be kaulo	1 kg	be akcijų	5,12	5,06	5,05	5,05	0,00	-0,20	-1,37
			smulkinta	1 kg	be akcijų	4,53	4,67	4,69	4,69	0,00	0,43	3,53
Galvijiena	šviežia, atšaldyta	supakuota arba nesupakuota	kumpis be kaulo	1 kg	be akcijų	9,84	9,96	9,99	9,98	-0,10	0,20	1,42
			nugarinė be kaulo	1 kg	be akcijų	10,38	11,99	12,08	12,08	0,00	0,75	16,38
Dešra	kiaulienos ir (arba) jautienos, ir (arba) vištienos, aukščiausios rūšies	virtos dešrelės	supakuotos	1 kg	be akcijų	8,34	8,87	8,88	8,88	0,00	0,11	6,47
					akcinė	5,65	7,44	6,11	7,45	21,93	0,13	31,86
		DPT privačių prekės ženklų	1 kg	be akcijų	4,93	5,89	6,17	6,17	0,00	4,75	25,15	
				akcinė	4,07	-	4,95	4,95	0,00	-	21,62	
		virtos dešros	supakuotos	1 kg	be akcijų	8,04	8,19	8,19	8,19	0,00	0,00	1,87
					akcinė	5,48	3,82	7,31	-	-	-	-
		DPT privačių prekės ženklų	1 kg	be akcijų	3,62	3,81	4,02	4,02	0,00	5,51	11,05	
				akcinė	2,48	-	2,29	3,43	49,78	-	38,31	
		šaltai rūkyta	supakuota	1 kg	be akcijų	19,01	20,19	20,28	20,28	0,00	0,45	6,68
					akcinė	-	16,46	15,87	14,31	-9,83	-13,06	-
		DPT privačių prekės ženklų	1 kg	be akcijų	12,14	12,25	11,96	11,96	0,00	-2,37	-1,48	
				akcinė	12,14	13,13	13,13	13,13	0,00	0,00	8,15	
karštai rūkyta	supakuota	1 kg	be akcijų	8,86	9,86	7,57	6,19	-18,23	-37,22	-30,14		
			akcinė	5,75	4,85	4,85	4,85	0,00	0,00	-15,65		
DPT privačių prekės ženklų	1 kg	be akcijų	5,75	4,85	4,85	4,85	0,00	0,00	-15,65			
		akcinė	-	5,28	5,30	-	-	-	-			
Mėsos konservai	troškinta kiauliena	230–325 g skardinėje pakuotėje	1 kg	be akcijų	10,31	10,04	10,04	10,04	0,00	0,00	-2,62	
			1 kg	be akcijų	13,71	14,12	14,12	14,12	0,00	0,00	2,99	



**Grūdų produktų vidutinės mažmeninės kainos Lietuvos didžiųjų prekybos tinklų (DPT) parduotuvėse*
2023–2024 m. 17 sav. (2023 04 27–2024 04 26)**

Produktas			Matavi- mo vnt.		Vidutinė svertinė kaina, EUR/mat. vnt.				Pokytis, %						
					2023		2024		savaitės savaitės **	mėnesio mėnesio ***	metų metų ****				
					17 sav.	13 sav.	16 sav.	17 sav.							
Kvietiniai miltai	ekstra rūšies (405 B–F)	0,9–1 kg popierinėje pakuotėje		1 kg	be akcijų	1,76	1,55	1,55	1,55	0,00	0,00	-11,93			
				akcinė	-	0,90	0,85	1,06	24,71	17,78	-				
			DPT privačių prekės ženklų	1 kg	be akcijų	1,39	1,20	1,22	1,22	0,00	1,67	-12,23			
		1,75–2,2 kg popierinėje pakuotėje		1 kg	be akcijų	1,61	1,35	1,35	1,35	0,00	0,00	-16,15			
				akcinė	0,85	0,77	0,83	0,90	8,43	16,88	5,88				
			DPT privačių prekės ženklų	1 kg	be akcijų	1,02	0,94	0,93	0,94	1,08	0,00	-7,84			
	aukščiausios rūšies (550 B–F)	0,9–1 kg popierinėje pakuotėje		1 kg	be akcijų	1,30	1,20	1,20	1,20	0,00	0,00	-7,69			
				DPT privačių prekės ženklų	1 kg	be akcijų	0,79	0,86	0,87	0,87	0,00	1,16	10,13		
		1,75–2,2 kg popierinėje pakuotėje		1 kg	be akcijų	1,15	1,06	1,06	1,06	0,00	0,00	-7,83			
				akcinė	-	0,64	-	0,72	-	12,50	-				
			DPT privačių prekės ženklų	1 kg	be akcijų	0,80	0,76	0,75	0,75	0,00	-1,32	-6,25			
				1 kg	be akcijų	3,26	2,90	2,91	2,91	0,00	0,34	-10,74			
Duona	tamsi	be specialių priedų (džiovintų vaisių, riešutų ir kt.)	popierinėje arba plastikinėje pakuotėje		1 kg	akcinė	2,04	1,91	1,89	1,35	-28,57	-29,32	-33,82		
				DPT privačių prekės ženklų	1 kg	be akcijų	2,25	1,51	1,49	1,50	0,67	-0,66	-33,33		
	šviesi				1 kg	be akcijų	2,43	2,34	2,35	2,35	0,00	0,43	-3,29		
					akcinė	1,98	1,84	1,82	1,63	-10,44	-11,41	-17,68			
				DPT privačių prekės ženklų	1 kg	be akcijų	2,13	1,78	1,79	1,76	-1,68	-1,12	-17,37		
	batonas				1 kg	be akcijų	2,98	2,84	2,85	2,85	0,00	0,35	-4,36		
					akcinė	2,54	2,17	2,36	2,17	-8,05	0,00	-14,57			
				DPT privačių prekės ženklų	1 kg	be akcijų	1,55	1,37	1,34	1,34	0,00	-2,19	-13,55		
	Ryžiai			be specialių priedų, plikyti	popierinėje arba plastikinėje pakuotėje		1 kg	be akcijų	2,95	2,96	3,04	3,04	0,00	2,70	3,05
						DPT privačių prekės ženklų	1 kg	be akcijų	1,80	1,93	1,94	1,94	0,00	0,52	7,78
	Makaronai			spagečiai, plonieji, forminiai ir kt.	plastikinėje pakuotėje		1 kg	be akcijų	2,33	2,00	1,99	1,99	0,00	-0,50	-14,59
							DPT privačių prekės ženklų	1 kg	be akcijų	1,49	1,37	1,37	1,37	0,00	0,00
				akcinė	-	1,72	2,02	1,60	-20,79	-6,98	-				
Grikių kruopos	neskaldytos				1 kg	be akcijų	4,74	3,71	3,63	3,63	0,00	-2,16	-23,42		
					akcinė	3,18	1,67	2,21	2,14	-3,17	28,14	-32,70			
					DPT privačių prekės ženklų	1 kg	be akcijų	3,44	2,35	2,32	2,31	-0,43	-1,70	-32,85	
					akcinė	2,24	1,76	-	-	-	-	-			
Manų kruopos					1 kg	be akcijų	1,79	1,58	1,58	1,58	0,00	0,00	-11,73		
					DPT privačių prekės ženklų	1 kg	be akcijų	1,08	0,79	0,79	0,79	0,00	0,00	-26,85	
Avižiniai dribsniai					1 kg	be akcijų	1,98	2,02	2,02	2,02	0,00	0,00	2,02		
					DPT privačių prekės ženklų	1 kg	be akcijų	1,41	1,29	1,29	1,29	0,00	0,00	-8,51	
Miežinės kruopos					1 kg	be akcijų	1,81	1,29	1,29	1,29	0,00	0,00	-28,73		
					DPT privačių prekės ženklų	1 kg	be akcijų	0,86	0,81	0,81	0,81	0,00	0,00	-5,81	
Perlinės kruopos					1 kg	be akcijų	1,74	1,17	1,17	1,17	0,00	0,00	-32,76		
					DPT privačių prekės ženklų	1 kg	be akcijų	0,90	0,84	0,84	0,84	0,00	0,00	-6,67	
Skaldyti žirniai					1 kg	be akcijų	1,89	1,56	1,56	1,56	0,00	0,00	-17,46		
					DPT privačių prekės ženklų	1 kg	be akcijų	1,31	0,74	0,74	0,74	0,00	0,00	-43,51	



Bulvių, daržovių ir vaisių vidutinės mažmeninės kainos Lietuvos didžiųjų prekybos tinklų parduotuvėse*
2023–2024 m. 17 sav. (2023 04 27–2024 04 26)

Produktas				Matavim- mo vnt.		Vidutinė svertinė kaina, EUR/mat. vnt.				Pokytis, %			
						2023	2024			savaitės savaitės **	mėnesio mėnesio ***	metų metų ****	
						17 sav.	13 sav.	16 sav.	17 sav.				
Bulvės	lietuviškos	visų klasių, neplautos	supakuotos	1 kg	be akcijų	0,72	0,69	0,75	0,70	-6,67	1,45	-2,78	
			nesupakuotos	1 kg	akcinė	0,59	0,71	0,61	0,72	18,03	1,41	22,03	
Burokėliai	lietuviški	visų klasių	supakuoti arba nesupakuoti	1 kg	be akcijų	0,62	0,64	0,68	0,69	1,47	7,81	11,29	
			virtinti	vakuuminėje pakuotėje	1 kg	akcinė	0,48	0,44	0,35	0,36	2,86	-18,18	-25,00
Morkos	lietuviškos	visų klasių	nacionalinės kokybės	supakuotos	1 kg	be akcijų	-	1,39	1,43	1,37	-4,20	-1,44	-
			supakuotos	1 kg	be akcijų	1,16	1,29	1,28	1,23	-3,91	-4,65	6,03	
			nesupakuotos	1 kg	be akcijų	1,01	0,82	0,81	0,82	1,23	0,00	-18,81	
Baltagūžiai kopūstai	lietuviški	visų klasių	nacionalinės kokybės	supakuoti	1 kg	be akcijų	1,29	1,49	1,50	1,51	0,67	1,34	17,05
			nesupakuoti	1 kg	be akcijų	0,90	0,96	0,94	0,93	-1,06	-3,13	3,33	
			akcinė	0,69	0,60	0,85	0,85	0,00	41,67	23,19			
Trumpavaisiai agurkai	lietuviški	visų klasių	nesupakuoti	1 kg	be akcijų	2,00	2,02	2,02	2,02	0,00	0,00	1,00	
					akcinė	1,59	-	-	-	-	-	-	
Ilgavaisiai agurkai	importuoti	visų klasių	nesupakuoti	1 kg	be akcijų	4,87	6,02	5,28	4,74	-10,23	-21,26	-2,67	
					akcinė	3,47	4,61	3,31	3,29	-0,60	-28,63	-5,19	
Pomidorai	lietuviški	visų klasių	nesupakuoti	1 kg	be akcijų	2,37	2,69	2,43	2,42	-0,41	-10,04	2,11	
					akcinė	4,15	4,31	4,02	3,98	-1,00	-7,66	-4,10	
Paprikos	importuoti	visų klasių	nesupakuoti	1 kg	be akcijų	-	2,66	2,42	2,27	-6,20	-14,66	-	
					akcinė	3,31	2,81	2,26	2,08	-7,96	-25,98	-37,16	
Svogūnai, geltonieji	lietuviškos	visų klasių	nesupakuoti	1 kg	be akcijų	5,10	3,41	3,69	3,56	-3,52	4,40	-30,20	
					akcinė	3,99	2,49	-	-	-	-	-	
Česnakai	lietuviški	visų klasių	supakuoti	1 kg	be akcijų	1,36	0,76	0,76	0,76	0,00	0,00	-44,12	
					akcinė	-	0,56	0,60	0,67	11,67	19,64	-	
Obuoliai	lietuviški	visų klasių	nacionalinės kokybės	supakuoti	1 kg	be akcijų	11,73	11,73	11,73	11,73	0,00	0,00	0
			supakuoti arba nesupakuoti	1 kg	be akcijų	1,25	1,48	1,51	1,52	0,66	2,70	21,60	
			akcinė	1,20	1,45	1,47	1,52	3,40	4,83	26,67			
			Jonagold	1 kg	be akcijų	0,83	1,19	-	-	-	-	-	
			Golden	1 kg	be akcijų	0,86	1,07	1,09	1,11	1,83	3,74	29,07	
Bananai	visų klasių	nesupakuoti	1 kg	be akcijų	1,71	2,13	2,16	2,17	0,46	1,88	26,90		
				akcinė	1,58	1,48	1,38	1,36	-1,45	-8,11	-13,92		



Paukštienos produktų ir kiaušinių vidutinės mažmeninės kainos Lietuvos didžiųjų prekybos tinklų (DPT) parduotuvėse* 2023–2024 m. 17 sav. (2023 04 27–2024 04 26)

Produktas			Matavimo vnt.		Vidutinė svertinė kaina, EUR/mat. vnt.				Pokytis, %		
					2023		2024		savaitės **	mėnesio ***	metų ****
					17 sav.	13 sav.	16 sav.	17 sav.			
Vištienos ketvirčiai	nacionalinės kokybės	supakuoti arba nesupakuoti	1 kg	be akcijų	-	3,96	3,96	3,99	0,76	0,76	-
	atvėsinti		1 kg	be akcijų	2,72	2,39	2,42	2,36	-2,48	-1,26	-13,24
Viščiukas ar viščiukas broileris	nacionalinės kokybės	supakuotas arba nesupakuotas	1 kg	be akcijų	-	5,49	5,49	5,49	0,00	0,00	-
	atvėsintas, nesukapotas		1 kg	be akcijų	4,11	3,32	3,18	3,19	0,31	-3,92	-22,38
Kalakutienos krūtinėlės	šviežios	supakuotos arba nesupakuotos	1 kg	be akcijų	10,06	10,21	10,20	10,20	0,00	-0,10	1,39
Vištienos konservai	70 proc.	skardinėje pakuotėje	1 kg	be akcijų	9,15	9,10	9,10	9,10	0,00	0,00	-0,55
Narvuose laikomų vištų kiaušiniai	L kategorija	ipakuoti į popierines arba plastikines pakuotes	10 vnt.	be akcijų	2,64	2,44	2,44	2,44	0,00	0,00	-7,58
				akcinė	-	1,83	1,79	1,87	4,47	2,19	-
	DPT privačių prekės ženklų		10 vnt.	be akcijų	2,18	2,07	2,08	2,08	0,00	0,48	-4,59
				akcinė	-	1,55	1,59	1,74	9,43	12,26	-
	M kategorija		10 vnt.	be akcijų	2,00	1,83	1,84	1,85	0,54	1,09	-7,50
				akcinė	1,89	1,33	1,58	1,59	0,63	19,55	-15,87
DPT privačių prekės ženklų	10 vnt.	be akcijų	1,92	1,80	1,82	1,82	0,00	1,11	-5,21		
		akcinė	-	1,57	1,59	1,56	-1,89	-0,64	-		
Ant kraiko laikomų vištų kiaušiniai	skirtingų dydžių		10 vnt.	be akcijų	2,62	2,67	2,69	2,70	0,37	1,12	3,05
				akcinė	-	-	1,88	1,86	-1,06	-	-
			DPT privačių prekės ženklų	10 vnt.	be akcijų	2,32	2,32	2,31	2,31	0,00	-0,43

Žuvų produktų vidutinės mažmeninės kainos Lietuvos didžiųjų prekybos tinklų parduotuvėse* 2023–2024 m. 17 sav. (2023 04 27–2024 04 26)

Produktas			Matavimo vnt.		Vidutinė svertinė kaina, EUR/mat. vnt.				Pokytis, %		
					2023		2024		savaitės **	mėnesio ***	metų ****
					17 sav.	13 sav.	16 sav.	17 sav.			
Jūrinės lydekos	užšaldytos, be galvų	plastikiniame maišelyje	1 kg	be akcijų	6,00	5,74	5,74	5,74	0,00	0,00	-4,33
Atlantinės lašišos	šviežios su galvomis, nuo 1 iki 3 kg	nesupakuotos	1 kg	be akcijų	13,47	12,60	13,54	13,48	-0,44	6,98	0,07
				akcinė	9,44	-	-	9,25	-	-	-2,01
Menkės filė	užšaldyta	plastikiniame maišelyje	1 kg	be akcijų	8,47	8,49	8,49	8,49	0,00	0,00	0,24
Karpiai	paskersti		1 kg	be akcijų	8,07	8,15	8,60	8,16	-5,12	0,12	1,12
				akcinė	5,97	6,12	5,17	5,29	2,32	-13,56	-11,39
Sūdytos silkės	neišdarinėtos, su galvomis	nesupakuoti	1 kg	be akcijų	4,23	4,30	4,28	4,28	0,00	-0,47	1,18
				akcinė	2,63	3,69	-	-	-	-	-
Silkės filė	natūrali, su oda, sūryme		1 kg	be akcijų	5,76	5,86	5,88	5,88	0,00	0,34	2,08
Jūriniai ešeriai	karštai rūkyti		1 kg	be akcijų	8,11	9,32	9,03	9,03	0,00	-3,11	11,34
Skumbrės	šalta rūkytos	supakuotos arba nesupakuotos	1 kg	be akcijų	6,33	6,54	6,54	6,56	0,31	0,31	3,63
Žuvų konservai aliejuje	šprotai	160–240 g skardinėje pakuotėje	1 kg	be akcijų	8,28	8,47	8,47	8,47	0,00	0,00	2,29
	skumbrės		1 kg	be akcijų	8,95	8,80	8,80	8,80	0,00	0,00	-1,68
Žuvų konservai pomidorų padaže	šprotai		1 kg	be akcijų	7,22	7,23	7,23	7,23	0,00	0,00	0,14
	skumbrės		1 kg	be akcijų	9,28	8,74	8,74	8,74	0,00	0,00	-5,82

**Kitų maisto produktų vidutinės mažmeninės kainos Lietuvos didžiųjų prekybos tinklų (DPT) parduotuvėse*
2023–2024 m. 17 sav. (2023 04 27–2024 04 26)**

Produktas	Matavimovnt.	Vidutinė svartinė kaina, EUR/mat. vnt.	2023			2024			Pokytis, %		
			17 sav.	13 sav.	16 sav.	17 sav.	savaitės **	mėnesio ***	metų ****		
Cukrus	popierinėje arba plastikinėje pakuotėje	1 kg	be akcijų	1,42	1,23	1,25	1,25	0,00	1,63	-11,97	
			akcinė	-	0,90	0,95	0,95	0,00	5,56	-	
Geriamasis vanduo	negazuotas, be priedų	1,5 l plastikiniame butelyje	be akcijų	1,09	0,96	0,95	0,95	0,00	-1,04	-12,84	
			akcinė	0,49	0,49	0,49	0,50	2,04	2,04	2,04	
Maistinis aliejus	rapsų	0,9–1 l plastikiniame butelyje	be akcijų	0,24	0,24	0,24	0,24	0,00	0,00	0,00	
			akcinė	3,87	3,53	3,55	3,48	-1,97	-1,42	-10,08	
Maistinis aliejus	saulėgrąžų	0,9–1 l plastikiniame butelyje	be akcijų	2,80	2,15	2,15	2,15	0,00	0,00	-23,21	
			akcinė	2,02	-	-	0,89	-	-	-55,94	
Medus	natūralus	stikliniame indelyje	be akcijų	4,00	2,96	2,96	2,96	0,00	0,00	-26,00	
			akcinė	3,01	-	1,79	-	-	-	-	
Druska	joduota	popierinėje arba plastikinėje pakuotėje	be akcijų	2,94	1,95	2,00	2,00	0,00	2,56	-31,97	
			akcinė	1,87	1,34	1,63	-	-	-	-	
Druska	be priedų	popierinėje arba plastikinėje pakuotėje	be akcijų	8,72	8,76	8,76	8,76	0,00	0,00	0,46	
			akcinė	0,60	0,60	0,60	0,60	0,00	0,00	0,00	
Druska	be priedų	popierinėje arba plastikinėje pakuotėje	be akcijų	0,69	0,57	0,57	0,57	0,00	0,00	-17,39	
			akcinė	0,69	0,57	0,57	0,57	0,00	0,00	-17,39	

* kainos registruojamos Vilniaus, Kauno, Klaipėdos, Panevėžio, Šiaulių, Alytaus ir Marijampolės miestų UAB „Lidl Lietuva“, UAB „Maxima LT“, UAB „Norfos mažmena“, UAB „IKI Lietuva“ ir UAB „Rimi Lietuva“ prekybos tinklų parduotuvėse.

** lyginant 2024 m. 17 savaitę su 16 savaitę

*** lyginant 2024 m. 17 savaitę su 13 savaitę

**** lyginant 2024 m. 17 savaitę su 2023 m. 17 savaitę

Šaltinis ŽŪDC (LŽŪMPRIS)

Šaltinių sutrumpinimai

AMA	– Agrarmarkt Austria, Austrija
AMI	– Agrarmarkt Informations, Vokietija
EK	– Europos Komisija
EKI	– Eesti Konjunkturiinstituut, Estija
EUROSTAT	– The Statistical Office of the European Communities
FAO	– Jungtinių Tautų maisto ir žemės ūkio organizacija
IGC	– International Grains Council, D. Britanija
LDAA	– Lietuvos daržovių augintojų asociacija
LVAEI	– Latvijas Valsts Agraras Ekonomikas Instituts, Latvija
LŽŪKT	– Lietuvos žemės ūkio konsultavimo tarnyba
LŽŪMPRRA	– Lietuvos žemės ūkio ir maisto produktų rinkos reguliavimo agentūra
LŽŪMPRIS	– Lietuvos žemės ūkio ir maisto produktų rinkos informacinė sistema
METK	– Maaeluteadmuskus, Estija
NMA	– Nacionalinė mokėjimo agentūra
NŽT	– Nacionalinė žemės tarnyba
PPA–ATIS	– Pôdohospodárska platobná agentúra, Slovakija
SDAIS	– Supirkėjų duomenų apdorojimo informacinės sistemos
SZIF	– Státní zemědělský intervenční fond, Čekija
VDA	– Valstybės duomenų agentūra
VMVT	– Valstybinė maisto ir veterinarijos tarnyba
ZSRIR	– Zintegrowany System Rolniczej Informacji Rynkowej, Lenkija
ŽŪDC	– VĮ Žemės ūkio duomenų centras
ŽŪM	– Lietuvos Respublikos žemės ūkio ministerija
ŽŪR	– Žemės ūkio rūmai
USDA	– United States Department of Agriculture, JAV

Kopijavimas ar publikavimas viso leidinio ar jo dalies, be raštiško leidėjo sutikimo, yra draudžiamas