



Agro RINKA

ISSN 2351-5856

DVISAVAITINIS OFICIALUSIS INFORMACINIS STATISTINIS LEIDINYS

2024 m. balandžio 2 d.

Nr. 5 (441)

TURINYS



Grūdų, rapsų ir pašarų rinka1-8

Kiaulienos, jautienos ir avienos rinka9-13

Paukštienos ir kiaušinių rinka14-16



Pieno ir pieno gaminių rinka17-22



Bulvių, daržovių ir vaisių rinka23-24



Degalų rinka25



Maisto produktų mažmeninė rinka26-34

Grūdų, rapsų ir pašarų rinka

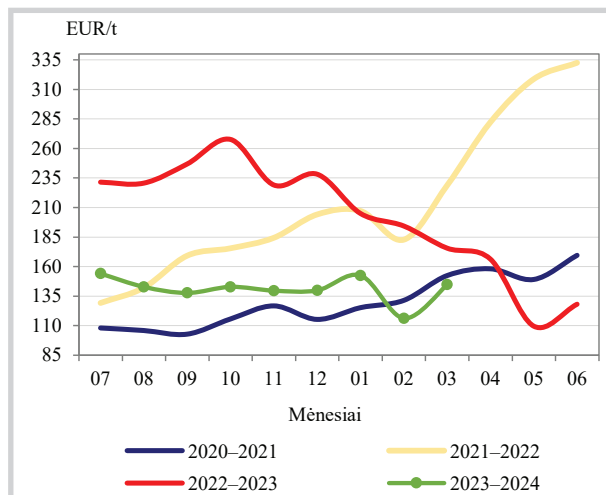
Lietuvoje 2024 m. kovo mėnesio antroje pusėje vidutinės kviečių, pašarinių miežių ir rapsų supirkimo kainos padidėjo. Lietuvos grūdų supirkimo įmonėse 2024 m. 12 savaitę (03 18–24) kviečiai buvo superkami vidutiniškai po 211,19 EUR/t – 5,14 proc. didesne kaina, palyginti su prieš savaitę (11 savaitę (03 11–17) buvusią kaina, bet 15,36 proc. mažesne kaina negu prieš metus (2023 m. 12 savaitę (03 20–26). Analizuojamu laikotarpiu pašariniai miežiai (II klasės) buvo superkami vidutiniškai po 153,10 EUR/t – 11,47 proc. didesne kaina negu prieš savaitę, bet 37,98 proc. mažesne kaina negu prieš metus. Rapsai buvo superkami vidutiniškai po 424,97 EUR/t – 1,93 proc. didesne kaina negu prieš savaitę, bet 17,41 proc. pigiau negu prieš metus tuo pačiu laikotarpiu.

Kvietrugių vidutinė supirkimo kaina analizuojamu laikotarpiu sumažėjo – šių metų 12 savaitę jie buvo superkami po 167,54 EUR/t – atitinkamai 0,98 proc. ir 21,04 proc. mažesne kaina negu prieš savaitę ir metus atitinkamu laikotarpiu. O žirnių vidutinė supirkimo kaina 12 savaitę sudarė 209,88 EUR/t ir buvo 17,58 proc. mažesnė, palyginti su prieš savaitę buvusią kaina ir 23,79 proc. mažesnė kaina negu prieš metus.

Lietuva 2024 m. vasario mėnesį eksportavo panašų grūdų kiekį kaip ir 2023 m. vasario mėnesį. Lietuvos grūdų supirkimo įmonės 2024 m. vasario mėnesį eksportavo 400,607 tūkst. t grūdų – 33,67 proc. mažesnę grūdų kiekį negu prieš mėnesį, bet panašų kiekį kaip ir 2023 m. vasarį. Didžiąją (80,98 proc.) eksportuotų grūdų dalį sudarė kviečiai

tęsinys 4 psl.

Rugių kainos Lietuvoje, EUR/t



Pastabos. 2024 m. kovo mėn. kaina – 1–3 savaitėjų vidutinė kaina.

Šaltinis ŽŪDC (LŽŪMPRIŠ)



**Grūdų ir rapsų supirkimo kainos (iš augintojų ir kitų vidaus rinkos ūkio subjektų)
Lietuvoje, EUR/t (be PVM)**

Grūdai	2023		2024						Pokytis, %			
	12 sav. (03 20–26)		10 sav. (03 04–10)		11 sav. (03 11–17)		12 sav. (03 18–24)		savaitės***		metų****	
	be NP*	su NP**	be NP*	su NP**	be NP*	su NP**	be NP*	su NP**	be NP*	su NP**	be NP*	su NP**
Kviečiai	249,64	249,51	193,41	192,84	201,17	200,87	211,40	211,19	5,09	5,14	-15,32	-15,36
ekstra	275,73	275,73	214,86	214,61	224,99	224,10	221,29	221,04	-1,64	-1,37	-19,74	-19,83
I klasės	260,41	260,38	205,36	205,06	216,22	215,86	210,71	210,27	-2,55	-2,59	-19,08	-19,25
II klasės	252,37	252,23	193,71	193,03	203,62	203,49	213,96	213,80	5,08	5,07	-15,22	-15,24
III klasės	226,93	226,73	173,49	173,23	183,71	182,95	178,97	178,40	-2,58	-2,49	-21,14	-21,32
IV klasės	247,48	247,36	172,04	171,33	172,32	172,20	172,57	171,62	0,14	-0,34	-30,27	-30,62
Rugiai	•	•	•	•	•	•	•	•	-	-	-	-
I klasės	•	•	•	•	-	-	-	-	-	-	-	-
II klasės	•	•	-	-	•	•	•	•	-	-	-	-
Miežiai	257,73	257,68	181,68	181,15	242,43	241,83	211,78	211,48	-12,64	-12,55	-17,83	-17,93
I klasės	231,71	230,48	•	•	•	•	•	•	-	-	-	-
II klasės	247,02	246,87	142,79	142,33	137,52	137,34	153,17	153,10	11,37	11,47	-37,99	-37,98
salykliniai	277,06	277,30	•	•	•	•	270,79	270,24	-	-	-2,26	-2,55
Avižos	150,64	150,15	•	•	•	•	•	•	-	-	-	-
Grikliai	•	•	•	•	•	•	341,49	333,96	-	-	-	-
Kvietrugiai	212,18	212,18	159,40	158,55	170,33	169,20	167,91	167,54	-1,42	-0,98	-20,86	-21,04
Kukurūzai	284,22	275,94	191,93	182,07	185,02	178,86	188,10	188,10	1,67	5,17	-33,82	-31,83
Žirniai	279,10	275,38	250,29	249,97	255,55	254,66	211,21	209,88	-17,35	-17,58	-24,32	-23,79
Pupos	316,61	316,54	•	•	•	•	•	•	-	-	-	-
Rapsai	514,79	514,52	419,02	418,10	416,93	416,92	424,97	424,97	1,93	1,93	-17,45	-17,41

* kaina be nuoskaitų (prieš valymą ir džiovimą) ir priemokų

** kaina su nuoskaitomis (po valymo ir džiovimo) ir priemokomis

*** lyginant 2024 m. 12 savaitę su 11 savaitę

**** lyginant 2024 m. 12 savaitę su 2023 m. 12 savaitę

• – konfidencialūs duomenys

Šaltinis ŽŪDC (LŽŪMPRIŠ)

Pastaba. Grūdų bei aliejinių augalų sėklų 10 ir 11 savaitių supirkimo kainos patikslintos 2024 03 28

Grūdų ir rapsų supirkimas Lietuvos įmonėse (iš augintojų), t

Grūdai	Data	2023		2024		Pokytis, %	
		vasaris	gruodis	sausis	vasaris	mėnesio*	metų**
Kviečiai		240 606,65	212 696,10	193 580,31	226 685,47	17,10	-5,79
ekstra		7 293,77	20 874,92	21 847,29	22 670,81	3,77	210,82
I klasė		44 008,32	15 159,61	23 564,00	35 021,32	48,62	-20,42
II klasė		143 879,11	150 305,18	124 331,19	138 613,73	11,49	-3,66
III klasė		22 563,49	20 137,27	17 871,83	23 101,19	29,26	2,38
IV klasė		22 861,96	6 148,33	5 966,00	7 278,42	22,00	-68,16
Rugiai		245,83	2 069,85	1 678,07	1 513,73	-9,79	515,76
I klasė		35,59	1 824,90	989,69	1 174,04	18,63	3 198,52
II klasė		210,24	244,95	688,39	339,69	-50,65	61,57
Miežiai		16 443,30	18 814,40	12 269,81	17 670,10	44,01	7,46
I klasė		1 914,71	5 574,30	2 982,52	5 533,34	85,53	188,99
II klasė		4 575,12	8 073,07	4 903,09	2 837,78	-42,12	-37,97
salykliniai		9 953,47	5 167,03	4 384,20	9 298,98	112,10	-6,58
Avižos		1 504,91	539,00	79,24	40,96	-48,31	-97,28
Grikliai		218,21	517,15	227,90	199,80	-12,33	-8,44
Kvietrugiai		2 322,49	2 609,16	1 977,25	3 857,18	95,08	66,08
Kukurūzai		2 224,95	3 739,37	1 133,19	1 203,80	6,23	-45,90
Žirniai		2 412,02	2 239,44	2 963,49	3 650,29	23,18	51,34
Pupos		1 523,32	3 549,95	2 095,37	1 315,16	-37,24	-13,67
Rapsai		26 572,27	30 832,62	22 263,33	18 429,93	-17,22	-30,64
Iš viso		294 075,13	277 622,10	238 295,22	274 584,84	15,23	-6,63

* lyginant 2024 m. vasario mėn. su 2024 m. sausio mėn.

** lyginant 2024 m. vasario mėn. su 2023 m. vasario mėn.

Šaltinis ŽŪDC (LŽŪMPRIŠ)



**Grūdų ir rapsų vidutinės supirkimo kainos (iš augintojų ir kitų vidaus rinkos ūkio subjektų)
Lietuvoje, EUR/t (be PVM)**

Grūdai	Data	2023				2024				Pokytis, %			
		vasaris		gruodis		sausis		vasaris		mėnesio***		metų****	
		be NP*	su NP**	be NP*	su NP**	be NP*	su NP**	be NP*	su NP**	be NP*	su NP**	be NP*	su NP**
Kviečiai		287,56	287,48	222,28	222,16	221,84	221,56	213,03	212,94	-3,97	-3,89	-25,92	-25,93
ekstra		308,71	308,70	238,60	238,50	237,91	237,78	220,52	220,33	-7,31	-7,34	-28,57	-28,63
I klasė		295,35	295,25	230,79	230,70	227,23	223,51	218,27	218,19	-3,94	-2,38	-26,10	-26,10
II klasė		294,26	294,19	222,94	222,82	225,83	225,74	215,21	215,13	-4,70	-4,70	-26,86	-26,88
III klasė		266,53	266,33	202,41	202,23	194,58	194,29	188,33	188,25	-3,21	-3,11	-29,34	-29,32
IV klasė		268,09	268,00	203,36	203,15	209,00	208,99	185,86	185,80	-11,07	-11,10	-30,67	-30,67
Rugiai		197,47	194,46	140,50	139,91	153,51	152,47	116,34	116,29	-24,21	-23,73	-41,08	-40,20
I klasė		•	•	131,94	131,94	143,27	143,27	113,83	113,83	-20,55	-20,55	-	-
II klasė		200,87	197,90	160,54	158,58	162,13	160,22	144,27	143,63	-11,02	-10,36	-28,18	-27,43
Miežiai		269,59	269,70	213,90	213,45	204,55	204,57	198,70	198,14	-2,86	-3,14	-26,30	-26,53
I klasė		257,20	257,20	174,70	174,15	168,70	168,57	141,84	141,45	-15,92	-16,09	-44,85	-45,00
II klasė		246,17	246,14	187,45	187,20	183,10	183,03	175,42	175,36	-4,20	-4,19	-28,74	-28,76
salykliniai		305,64	305,96	269,63	269,10	274,64	274,97	264,64	263,29	-3,64	-4,25	-13,41	-13,95
Avižos		245,07	245,07	174,69	174,69	197,41	197,41	•	•	-	-	-	-
Grikių		617,98	617,40	335,99	332,72	339,50	339,13	339,36	338,45	-0,04	-0,20	-45,09	-45,18
Kvietrugiai		294,59	294,46	169,81	169,44	161,63	161,27	162,25	162,15	0,39	0,55	-44,92	-44,93
Kukurūzai		307,94	305,48	179,79	179,59	189,60	189,60	190,21	188,65	0,33	-0,50	-38,23	-38,24
Žirniai		316,33	312,82	240,42	238,65	243,65	242,11	247,85	245,46	1,72	1,38	-21,65	-21,53
Pupos		288,63	288,29	248,17	246,02	•	•	267,85	266,91	-	-	-7,20	-7,42
Rapsai		592,05	591,90	421,47	421,34	411,72	411,68	408,39	408,26	-0,81	-0,83	-31,02	-31,03

* kaina be nuoskaidų (prieš valymą ir džiovinimą) ir priemokų

** kaina su nuoskaitomis (po valymo ir džiovinimo) ir priemokomis

*** lyginant 2024 m. vasario mėn. su 2024 m. sausio mėn.

**** lyginant 2024 m. vasario mėn. su 2023 m. vasario mėn.

• – konfidencialūs duomenys

Šaltinis ŽŪDC (LŽŪMRIS)

Grūdų ir aliejinių augalų sėklų perdirbimas Lietuvoje, t

Grūdai	Data	2023		2024		Pokytis, %	
		vasaris	gruodis	sausis	vasaris	mėnesio*	metų**
Kviečiai		59 905,61	59 693,09	68 842,58	72 846,68	5,82	21,60
ekstra		954,79	3 429,93	722,50	3 131,99	333,49	228,03
I klasė		6 164,26	4 468,52	3 103,73	2 406,97	-22,45	-60,95
II klasė		37 495,13	34 620,33	43 119,42	49 130,37	13,94	31,03
III klasė		3 304,75	5 759,78	10 243,42	8 867,00	-13,44	168,31
IV klasė		11 908,20	11 385,91	11 551,80	9 188,21	-20,46	-22,84
spelta		78,48	28,61	101,71	122,14	20,08	55,64
Rugiai		1 616,35	2 742,80	2 296,03	1 761,51	-23,28	8,98
I klasė		1 604,23	1 698,56	1 334,24	1 569,78	17,65	-2,15
II klasė		12,12	1 044,24	961,79	191,73	-80,07	1 481,37
Miežiai		18 730,48	10 721,75	16 894,29	17 591,33	4,13	-6,08
I klasė		16,81	59,21	113,84	283,62	149,13	1 586,88
II klasė		7 693,58	6 803,39	7 000,11	6 539,80	-6,58	-15,00
salykliniai		11 020,08	3 859,15	9 780,34	10 767,92	10,10	-2,29
Avižos		1 696,19	2 777,88	4 666,56	3 558,36	-23,75	109,78
Grikių		748,42	2 028,29	2 137,06	1 810,35	-15,29	141,89
Kvietrugiai		2 140,15	7 110,48	7 006,22	4 512,65	-35,59	110,86
Kukurūzai		8 804,37	7 772,50	8 969,86	10 363,93	15,54	17,71
Žirniai		406,60	284,44	352,08	410,42	16,57	0,94
Pupos		45,90	4,96	1,07	3,03	183,97	-93,40
Rapsai		22 263,38	25 581,34	25 152,15	23 720,37	-5,69	6,54
Linų sėmenys		6,74	8,33	13,03	34,98	168,55	419,19
Iš viso		116 387,35	118 798,28	136 332,28	136 613,68	0,21	17,38

* lyginant 2024 m. vasario mėn. su 2024 m. sausio mėn.

** lyginant 2024 m. vasario mėn. su 2023 m. vasario mėn.

Šaltinis ŽŪDC (LŽŪMRIS)



Grūdų ir aliejinių augalų sėklų atsargos* Lietuvoje, t

Grūdai	2023		2024		Pokytis, %	
	vasaris	gruodis	sausis	vasaris	mėnesio**	metų***
Kviečiai	1 486 944,58	2 038 234,08	1 736 734,13	1 638 512,87	-5,66	10,19
ekstra	67 094,60	106 711,12	91 617,51	92 880,31	1,38	38,43
I klasė	98 962,51	95 030,78	84 907,81	96 459,65	13,61	-2,53
II klasė	759 612,06	1 350 085,78	1 130 363,26	1 041 311,24	-7,88	37,08
III klasė	214 940,47	255 113,47	221 021,58	211 131,80	-4,47	-1,77
IV klasė	344 131,53	230 486,20	208 150,38	196 178,42	-5,75	-42,99
spelta	2 203,42	806,74	673,59	551,45	-18,13	-74,97
Rugiai	37 141,27	35 376,17	33 824,92	32 944,29	-2,60	-11,30
I klasė	19 817,05	15 610,55	14 519,51	13 503,75	-7,00	-31,86
II klasė	17 324,22	19 765,62	19 305,41	19 440,54	0,70	12,22
Miežiai	206 154,10	249 981,61	172 559,88	114 601,41	-33,59	-44,41
I klasė	27 152,04	66 374,94	33 975,16	22 944,68	-32,47	-15,50
II klasė	124 261,08	126 400,76	87 968,85	42 519,17	-51,67	-65,78
salykliniai	54 740,99	57 205,91	50 615,87	49 137,56	-2,92	-10,24
Avižos	36 422,95	42 909,21	37 783,48	33 344,56	-11,75	-8,45
Grikių	11 429,11	12 627,30	10 998,95	9 309,56	-15,36	-18,55
Kvietrugiai	105 367,36	124 834,04	118 279,95	101 324,37	-14,34	-3,84
Kukurūzai	70 569,45	53 058,96	57 144,70	57 918,58	1,35	-17,93
Žirniai	25 035,69	28 285,67	25 884,24	19 603,67	-24,26	-21,70
Pupos	25 826,86	9 784,77	11 244,30	8 274,52	-26,41	-67,96
Rapsai	131 223,21	214 244,60	162 889,38	135 537,97	-16,79	3,29
Linų sėmenys	225,09	17,09	23,83	46,51	95,19	-79,34
Iš viso	2 136 399,43	2 809 395,21	2 367 408,08	2 151 483,71	-9,12	0,71

* atsargos atitinkamo mėnesio pabaigoje

Šaltinis ŽŪDC (LŽŪMPRIŠ)

** lyginant 2024 m. vasario mėn. su 2024 m. sausio mėn.; *** lyginant 2024 m. vasario mėn. su 2023 m. vasario mėn.

(324,396 tūkst. t). Juos Lietuvos grūdų supirkimo įmonės eksportavo į Latviją, Lenkiją, Vokietiją, Belgiją, Norvegiją, Šveicariją, Nigeriją, Senegalą, Singapūrą ir Kongą (vidutinė kaina – 231,14 EUR/t). Miežiai (57,618 tūkst. t) buvo eksportuoti į Latviją, Lenkiją, Ispaniją, Šveicariją ir Maroką (vidutinė kaina – 183,93 EUR/t), avižos (674,46 t) – į Latviją, Lenkiją, Vokietiją, Čekiją ir Italiją (vidutinė kaina – 287,98 EUR/t).

2024 m. vasario mėnesį eksportuota 12,444 tūkst. t ankštinių augalų grūdų (žirnių ir pupų) – 23,55 proc. didesnis kiekis negu 2023 m. vasario mėnesį. Jie buvo eksportuoti į Latviją, Daniją, Norvegiją ir Egiptą (vidutinė kaina – 272,66 EUR/t).

Rapsų 2024 m. vasario mėnesį eksportuota 26,505 tūkst. t – 3,6 karto daugiau negu 2023 m. analogišku laikotarpiu. Jie išvežti į Latviją, Estiją,

Grūdų produktų pardavimo kainos* (gamintojų) Lietuvoje, EUR/t

Produktai	2023		2024		Pokytis, %	
	vasaris	gruodis	sausis	vasaris	mėnesio**	metų***
Kvietiniai miltai:						
aukščiausios rūšies	534,86	419,31	384,20	396,23	3,13	-25,92
pirmos rūšies	471,98	372,13	357,42	357,34	-0,02	-24,29
Ruginiai miltai:						
šveistiniai	●	381,30	350,78	363,48	3,62	-
Sėlenos:						
kviečių	193,04	120,73	116,32	118,87	2,20	-38,42
rugių	169,28	●	●	●	-	-
Kruopos:						
manų	753,81	727,93	682,90	730,66	6,99	-3,07
perlinės	●	508,07	●	●	-	-
grikių	1 750,80	1 355,67	1 092,71	1 077,15	-1,42	-38,48
žirnių	●	579,89	●	●	-	-
Dribsniai:						
avižų	862,29	680,96	670,32	682,14	1,76	-20,89
grikių	●	●	1 442,57	●	-	-

* vidutinės svertinės kainos

Šaltinis ŽŪDC (LŽŪMPRIŠ)

** lyginant 2024 m. vasario mėn. su 2024 m. sausio mėn.; *** lyginant 2024 m. vasario mėn. su 2023 m. vasario mėn.

● – konfidencialūs duomenys

Duonos gaminių pardavimo kainos (*gamintojų*) Lietuvoje, EUR/t (be PVM)

	2023		2024		Pokytis, %	
	vasaris	gruodis	sausis	vasaris	mėnesio*	metų**
Ruginė duona:	1 454,59	1 447,25	1 433,05	1 440,48	0,52	-0,97
<i>tamsi</i>	<i>1 465,87</i>	<i>1 468,83</i>	<i>1 445,53</i>	<i>1 448,95</i>	<i>0,24</i>	<i>-1,15</i>
be priedų	1 333,90	1 354,99	1 324,48	1 329,36	0,37	-0,34
su priedais	2 036,24	1 961,75	1 940,10	1 927,61	-0,64	-5,33
<i>šviesi</i>	<i>1 430,20</i>	<i>1 403,59</i>	<i>1 406,68</i>	<i>1 422,12</i>	<i>1,10</i>	<i>-0,56</i>
be priedų	1 359,01	1 328,11	1 338,82	1 328,20	-0,79	-2,27
su priedais	1 676,59	1 648,33	1 637,59	1 736,50	6,04	3,57
Kvietinė duona:	1 559,52	1 543,39	1 542,36	1 519,61	-1,47	-2,56
<i>batonas</i>	<i>1 299,56</i>	<i>1 257,78</i>	<i>1 263,26</i>	<i>1 249,69</i>	<i>-1,07</i>	<i>-3,84</i>
be priedų	1 296,17	1 249,59	1 257,28	1 242,83	-1,15	-4,12
su priedais	1 609,40	1 760,99	1 668,29	1 655,75	-0,75	2,88
<i>sumuštinų duona</i>	<i>1 662,76</i>	<i>1 620,48</i>	<i>1 610,65</i>	<i>1 570,24</i>	<i>-2,51</i>	<i>-5,56</i>
be priedų	1 541,88	1 487,43	1 501,03	1 469,24	-2,12	-4,71
su priedais	1 907,08	1 910,56	1 845,32	1 822,95	-1,21	-4,41
<i>kita</i>	<i>2 170,68</i>	<i>2 178,93</i>	<i>2 195,04</i>	<i>2 229,58</i>	<i>1,57</i>	<i>2,71</i>
be priedų	1 957,27	2 032,29	2 029,79	2 030,29	0,03	3,73
su priedais	2 615,57	2 522,14	2 583,95	2 674,80	3,52	2,26

* lyginant 2024 m. vasario mėn. su 2024 m. sausio mėn.

** lyginant 2024 m. vasario mėn. su 2023 m. vasario mėn.

Šaltinis ŽŪDC (LŽŪMPRIS)

Vokietiją, Suomiją ir Švediją (vidutinė kaina – 408,67 EUR/t).

FAO 2024 m. prognozuoja mažesnę kviečių derlių ES šalyse ir Ukrainoje, o Rusijoje – didesnę. Jungtinių Tautų maisto ir žemės ūkio organizacijos (toliau – FAO) 2024 m. kovo mėn. prognozės duomenimis, 2023 m. bendras grūdų derlius pasaulyje prognozuojamas 2 839,5 mln. t, ir tai būtų 1,1 proc. daugiau, palyginti su 2022 m. Kviečių derlius pasaulyje 2023 m. prognozuojamas 2,3 proc. mažesnis nei 2022 m. ir turėtų sudaryti 787,3 mln. t. Kitų grūdų derlius pasaulyje analizuojamu laikotarpiu prognozuojamas 3,1 proc. didesnis ir turėtų sudaryti 1 526,0 mln. t.

Naujausios FAO analitikų prognozės duome-

nimis, ES šalyse bendras grūdų derlius 2023 m. turėtų sudaryti 273,7 mln. t, tai būtų 0,8 proc. daugiau nei 2022 m. ir tai būtų 7,3 proc. mažiau, palyginti su paskutinių penkerių metų vidurkiu. Iš to skaičiaus kviečių derlius 2023 m. turėtų sudaryti 134,0 mln. t (2022 m. buvo 134,4 mln. t), o kitų grūdų – 137,5 mln. t ir tai būtų 10,7 proc. mažiau už paskutinių penkerių metų vidurkį.

2024 m. derliui ES šalyse vasarinių kviečių sėja jau prasidėjo. Kviečių pasėlių plotas 2024 m., palyginti su praėjusiais metais, prognozuojamas mažesnis. Tam įtakos gali turėti smarkios liūtytys, kurios sutrikdė ir pavėlino žieminių kviečių sėją pagrindinėse šalyse augintojose – Prancūzijoje ir Vokietijoje. 2023 m. gruodžio mėn. atšalimas

tesinys 7 psl.

Pasaulinės grūdų eksporto kainos, EUR/t

Grūdai	Valstybė	2023			2024	Pokytis, %	
		sausis	lapkritis	gruodis	sausis	mėnesio*	metų**
Kviečiai	JAV HRW 2 kat.	362,03	253,61	263,28	268,30	1,91	-25,89
	JAV SRW 2 kat.	304,92	218,16	243,24	238,50	-1,95	-21,78
	Argentina	346,37	220,89	225,93	225,89	-0,02	-34,78
	ES, Prancūzija, FCW 1	301,23	218,16	224,11	218,51	-2,50	-27,46
	ES, Vokietija, B klasė	304,92	222,71	232,31	228,66	-1,57	-25,01
	Ukraina, pašariniai	248,72	-	-	172,05	-	-30,83
	Kanada, CWRS 13,5 % baltymų	347,29	278,15	290,61	289,51	-0,38	-16,64
Kukurūzai	JAV 3 YC	280,97	185,44	190,40	187,58	-1,48	-33,24
	Argentina	293,86	189,98	194,04	189,93	-2,12	-35,37
Miežiai	ES, Prancūzija, pašariniai	280,04	197,25	204,98	195,46	-4,64	-30,20
	Australija, pašariniai	269,91	229,07	231,39	228,66	-1,18	-15,28
	Australija, salykliniai	343,61	264,52	264,19	253,55	-4,03	-26,21

HRW – Hard Red Winter, SRW – Soft Red Winter, CWRS – Canada Western Red Spring, YC – Yellow Corn

Šaltinis IGC

* lyginant 2024 m. sausio mėn. su 2023 m. gruodžio mėn., ** lyginant 2024 m. sausio mėn. su 2023 m. sausio mėn.



Grūdų ir rapsų vidutinės kainos (augintojų) ES šalyse, EUR/t

Valstybė	Data	2023		2024			Pokytis, %	
		11 sav. (03 13–19)	8 sav. (02 29–25)	9 sav. (02 26–03 03)	10 sav. (03 04–10)	11 sav. (03 11–17)	savaitės*	metų**
Maistiniai kviečiai								
Bulgarija		255,29	195,75	193,56	187,35	178,95	-4,48	-29,90
Čekija		279,29	185,22	186,72	187,14	-	-	-
Vokietija		266,25	189,50	185,50	179,50	180,00	0,28	-32,39
Estija		252,75	-	191,15	187,66	194,49	3,64	-23,05
Graikija		330,00	250,00	250,00	250,00	250,00	0,00	-24,24
Ispanija		298,49	223,10	219,69	217,04	214,62	-1,12	-28,10
Prancūzija		270,31	199,69	194,29	186,94	193,79	3,66	-28,31
Kroatija		260,00	191,05	195,55	188,40	175,30	-6,95	-32,58
Italija		282,66	216,61	214,21	210,61	208,73	-0,89	-26,15
Latvija		242,29	198,32	181,94	170,85	202,29	18,40	-16,51
Lietuva		256,60	194,31	203,61	192,39	194,54	1,12	-24,19
Vengrija		223,66	168,05	163,94	161,42	160,44	-0,61	-28,26
Austrija		250,00	210,00	-	205,00	190,00	-7,32	-24,00
Lenkija		260,19	195,88	189,75	191,82	191,06	-0,40	-26,57
Portugalija		299,50	235,00	235,00	226,00	226,00	0,00	-24,54
Rumunija		256,02	191,62	187,17	199,74	187,32	-6,22	-26,83
Slovėnija		314,36	235,63	218,96	228,73	224,58	-1,81	-28,56
Slovakija		272,67	208,47	209,47	189,89	-	-	-
Suomija		252,00	230,00	225,00	210,00	206,00	-1,90	-18,25
Švedija		264,75	213,63	209,11	207,96	-	-	-
Pašariniai kviečiai								
Belgija		236,70	154,50	154,10	147,10	147,10	0,00	-37,85
Bulgarija		245,85	183,34	177,86	175,30	170,55	-2,71	-30,63
Vokietija		254,50	169,00	165,75	164,00	162,00	-1,22	-36,35
Estija		237,76	-	-	183,70	-	-	-
Graikija		310,00	200,50	200,50	194,50	193,00	-0,77	-37,74
Airija		284,00	215,67	210,67	210,00	208,33	-0,79	-26,64
Latvija		204,31	155,20	122,22	148,66	199,29	34,06	-2,46
Lietuva		235,64	169,39	167,65	163,50	164,30	0,49	-30,27
Vengrija		223,62	154,45	156,05	151,68	152,05	0,24	-32,01
Olandija		274,50	190,50	191,50	186,00	-	-	-
Austrija		-	-	-	162,50	-	-	-
Lenkija		262,96	197,50	189,52	187,87	186,16	-0,91	-29,20
Portugalija		290,00	210,00	203,00	203,00	212,00	4,43	-26,90
Rumunija		234,27	161,51	172,70	157,94	162,01	2,58	-30,84
Slovakija		-	-	136,67	137,78	-	-	-
Pašariniai miežiai								
Belgija		230,60	144,30	144,10	137,20	137,20	0,00	-40,50
Bulgarija		294,00	174,69	174,69	174,69	168,73	-3,41	-42,61
Vokietija		234,00	161,33	163,33	159,13	153,33	-3,64	-34,47
Estija		221,74	-	-	173,44	152,35	-12,16	-31,29
Graikija		320,00	210,00	210,00	180,00	210,00	16,67	-34,38
Ispanija		275,59	206,34	201,50	198,49	197,64	-0,43	-28,28
Prancūzija		266,17	181,36	184,19	173,44	181,44	4,61	-31,83
Airija		264,33	204,00	201,67	200,00	198,33	-0,83	-24,97
Italija		261,67	196,00	193,80	190,40	192,25	0,97	-26,53
Latvija		221,79	151,24	126,87	133,46	-	-	-
Lietuva		213,85	140,33	133,90	142,26	137,34	-3,46	-35,78
Vengrija		196,94	134,12	128,34	137,19	133,15	-2,94	-32,39
Olandija		254,00	180,50	181,00	175,00	-	-	-
Austrija		-	156,00	-	160,50	-	-	-
Lenkija		221,44	167,86	166,58	165,37	166,36	0,60	-24,87
Portugalija		267,00	206,00	200,00	200,00	206,00	3,00	-22,85
Rumunija		220,24	163,65	165,99	158,68	147,25	-7,20	-33,14
Suomija		203,00	143,00	140,00	132,00	137,00	3,79	-32,51
Maistiniai rugiai								
Čekija		-	209,87	210,47	226,37	-	-	-
Vokietija		260,00	179,63	177,50	171,67	180,25	5,00	-30,67
Latvija		-	-	-	155,00	155,00	0,00	-
Austrija		-	185,00	182,00	172,50	-	-	-
Lenkija		199,29	137,07	134,15	135,22	135,60	0,28	-31,96

lentelės tęsinys 7 psl.



6 psl. lentelės tęsinys

Valstybė	Data	2024					Pokytis, %		
		2023 11 sav. (03 13–19)	8 sav. (02 29–25)	9 sav. (02 26–03 03)	10 sav. (03 04–10)	11 sav. (03 11–17)	savaitės*	metų**	
Rapsai									
Estija		504,74	-	-	414,18	-	-	-	
Latvija		454,81	375,70	394,72	404,10	401,69	-0,60	-11,68	
Lietuva		523,78	417,74	418,90	416,88	416,92	0,01	-20,40	
Lenkija		532,51	451,95	446,92	443,24	442,69	-0,12	-16,87	

* lyginant 2024 m. 11 savaitę su 10 savaitę

Šaltiniai ŽŪDC (LŽŪMPRIŠ), EK, LVAEI, EKI, METK

** lyginant 2024 m. 11 savaitę su 2023 m. 11 savaitę

Pastaba. Lietuvos maistinių ir pašarinių kviečių, pašarinių miežių, maistinių rugių ir rapsų 8, 9 ir 10 savaičių kainos patikslintos 2024 03 25

Baltijos jūros regione taip pat sukėlė žalą augantiems pasėliams, o pietinėje dalyje – Ispanijoje ir dalyje Italijos 2023 m. pabaigoje išliko kritulių trūkumas ir sausesnės nei įprastai sąlygos. Esant mažiau palankioms meteorologinėms sąlygoms ir mažesniems pasėlių plotams, kviečių derlius 2024 m., palyginti su paskutinių metų vidurkiu, numatomas mažesnis.

FAO duomenimis, Rusijoje 2023 m. grūdų derlius turėtų sudaryti 137,2 mln. t, tai būtų 10,3 proc. mažiau, palyginti su 2022 m. derliumi. Kviečių derlius iš minėto skaičiaus 2023 m. turėtų sudaryti 92,8 mln. t, tai būtų 10,9 proc. mažesnis derlius nei prieš metus buvęs rekordiška didelis derlius, bet didesnis už paskutinių penkerių metų vidurkį.

Rusijoje 2024 m. derliui žieminių javų sėja baigta 2023 m. lapkričio mėn. Žieminių kviečių

derlius, esant palankioms meteorologinėms sąlygoms turėtų būti geras.

Naujausiais FAO duomenimis, Ukrainoje 2023 m. visų grūdų derlius turėtų sudaryti 60,0 mln. t, tai būtų 8,1 proc. daugiau nei 2022 m., bet 14,3 proc. mažiau, palyginti su paskutinių penkerių metų vidurkiu. Kviečių derlius analizuojamu laikotarpiu turėtų sudaryti 22,5 mln. t, tai būtų 13,4 proc. mažiau negu paskutinių penkerių metų vidurkis.

Ukrainoje 2024 m. derliui žieminių javų sėja baigta 2023 m. lapkričio mėn. Derliaus nuėmimo pradžia turėtų prasidėti birželio mėn. 2024 m. derliui javų pasėlių plotas Ukrainoje mažesnis, nes karas ir toliau trukdo patekti į laukus, o dideli finansiniai suvaržymai ir infrastruktūros pažeidimai riboja kviečių produkcijos pelningumą.

Šaltiniai ŽŪDC (LŽŪMPRIŠ), FAO

Ateities sandorių kviečių, kukurūzų ir rapsų kainos tarptautinėse biržose 2024 02 26–03 24, EUR/t*

Grūdinė kultūra, birža	Pristatymo mėnuo	9 sav. (02 26–03 03)	10 sav. (03 04–10)	11 sav. (03 11–17)	12 sav. (03 18–24)	Savaitės** kainos pokytis, %
Maistiniai kviečiai						
MATIF	gegužė 2024	196,00	192,00	194,00	199,75	2,96
	rugsėjis 2024	205,00	200,50	204,75	211,25	3,17
	gruodis 2024	210,50	207,25	211,50	217,25	2,72
	kovas 2025	215,00	211,75	215,50	221,50	2,78
	gegužė 2025	218,25	214,25	217,75	223,75	2,76
Pašariniai kviečiai						
LIFFE	kovas 2024	183,29	182,11	184,97	192,06	3,83
	gegužė 2024	190,30	189,13	191,99	199,06	3,68
	liepa 2024	194,73	193,63	197,44	204,19	3,42
	lapkritis 2024	211,90	210,78	215,52	221,94	2,98
	sausis 2025	214,93	213,59	218,63	225,03	2,93
	kovas 2025	218,78	217,33	221,73	228,12	2,88
Kukurūzai						
MATIF	birželis 2024	174,75	173,25	179,50	189,25	5,43
	rugpjūtis 2024	182,25	176,50	182,00	192,00	5,49
	lapkritis 2024	182,25	180,75	186,00	194,75	4,70
	kovas 2025	187,00	185,50	193,75	200,50	3,48
	birželis 2025	187,25	188,50	194,25	201,50	3,73
Rapsai						
MATIF	gegužė 2024	412,00	425,75	437,50	448,75	2,57
	rugpjūtis 2024	413,25	424,25	438,25	450,00	2,68
	lapkritis 2024	419,25	429,00	442,00	454,00	2,71
	vasaris 2025	424,25	433,25	446,00	457,25	2,52
	gegužė 2025	423,25	429,25	442,25	456,00	3,11

LIFFE – London International Financial Future Exchange (Didžioji Britanija); MATIF – The International French Futures and Options Exchange (Prancūzija)

* kainos (EUR) pateiktos pagal atitinkamos datos ECB valiutų kursą

** lyginant 2024 m. 12 savaitę su 11 savaitę

Pastaba. Kainos nurodomos FOB sąlygomis

Šaltinis Tarptautinės biržos



**Kombinuotųjų pašarų ir premiksų gamyba
Lietuvoje 2023–2024 m., t**

Pašarai / PGPK kodas	2023		2024		Pokytis, %	
	vasaris	gruodis	sausis	vasaris	mėnesio*	metų**
Ūkinių gyvūnų pašarų premiksai / 10.91.10.10.00	615,12	428,02	444,22	569,60	28,2	-7,4
Mišiniai (išskyrus premiksus) ūkiniams gyvūnams – kiaulėms – šerti / 10.91.10.33.00	15 764,17	18 156,63	18 997,90	17 463,73	-8,1	10,8
Mišiniai (išskyrus premiksus) ūkiniams gyvūnams – galvijams – šerti / 10.91.10.35.00	27 383,33	28 728,15	32 179,17	30 343,49	-5,7	10,8
Mišiniai (išskyrus premiksus) naminiams paukščiams lesinti / 10.91.10.37.00	23 439,77	25 252,24	25 031,17	26 698,93	6,7	13,9
Kiti, niekur kitur nepriskirti mišiniai (išskyrus premiksus) ūkiniams gyvūnams šerti / 10.91.10.39.00	2 201,33	1 607,71	1 288,74	1 349,51	4,7	-38,7
Šunų ėdalas, skirtas mažmeninei prekybai / 10.92.10.30.10	2 021,52	2 106,01	2 596,17	2 340,32	-9,9	15,8
Kačių ėdalas, skirtas mažmeninei prekybai / 10.92.10.30.20	9 750,10	10 297,63	11 291,53	12 462,58	10,4	27,8
Mišiniai gyvūnų augintinių ėdalui (išskyrus kačių arba šunų ėdalą, skirtą mažmeninei prekybai) / 10.92.10.60.00	9,00	0,00	0,00	0,00	-	-
Iš viso	81 184,34	86 576,39	91 828,90	91 228,16	-0,7	12,4

* lyginant 2024 m. vasario mėn. su 2024 m. sausio mėn.

Šaltinis ŽŪDC (LŽŪMPRIŠ)

** lyginant 2024 m. vasario mėn. su 2023 m. vasario mėn.

Kombinuotųjų pašarų ir premiksų gamyba ir pardavimas Lietuvoje 2023–2024 m. t

Produktas / PGPK	Pagaminta, t			Parduota, t					
			pokytis*, %	iš viso			vidaus rinkoje		
	2023	2024		2023	2024	pokytis*, %	2023	2024	pokytis*, %
	I–II mėn.	I–II mėn.		I–II mėn.	I–II mėn.	%	I–II mėn.	I–II mėn.	%
Ūkinių gyvūnų pašarų premiksai / 10.91.10.10.00	1 305,89	1 013,82	-22,4	1 236,53	883,12	-28,6	794,09	529,62	-33,3
Mišiniai (išskyrus premiksus) ūkiniams gyvūnams – kiaulėms – šerti / 10.91.10.33.00	33 634,41	36 461,63	8,4	5 671,55	4 719,11	-16,8	5 607,48	4 654,35	-17,0
Mišiniai (išskyrus premiksus) ūkiniams gyvūnams – galvijams – šerti / 10.91.10.35.00	59 071,59	62 522,66	5,8	33 219,60	34 059,77	2,5	23 530,75	19 747,43	-16,1
Mišiniai (išskyrus premiksus) naminiams paukščiams lesinti / 10.91.10.37.00	51 855,55	51 730,10	-0,2	50 105,42	51 300,10	2,4	48 556,15	40 385,01	-16,8
Kiti, niekur kitur nepriskirti mišiniai (išskyrus premiksus) ūkiniams gyvūnams šerti / 10.91.10.39.00	4 655,10	2 638,25	-43,3	2 115,82	2 137,57	1,0	1 805,83	1 870,36	3,6
Šunų ėdalas, skirtas mažmeninei prekybai / 10.92.10.30.10	4 243,73	4 936,48	16,3	4 117,61	5 024,08	22,0	3 075,88	3 817,32	24,1
Kačių ėdalas, skirtas mažmeninei prekybai / 10.92.10.30.20	20 115,92	23 754,11	18,1	19 206,65	22 837,71	18,9	697,99	993,05	42,3
Mišiniai gyvūnų augintinių ėdalui (išskyrus kačių arba šunų ėdalą, skirtą mažmeninei prekybai) / 10.92.10.60.00	25,85	0,00	-100,0	20,28	0,00	-100,0	20,28	0,00	-100,0
Iš viso:	174 908,04	183 057,05	4,66	115 693,46	120 961,46	4,55	84 088,45	71 997,14	-14,4

* lyginant 2024 m. I–II mėn. su 2023 m. I–II mėn.

Šaltinis ŽŪDC (LŽŪMPRIŠ)



Kiaulienos, jautienos ir avienos rinka

2024 m. sausio–vasario mėn. kiaulių supirkimo kainos ir skerdimo apimtys didėjo. 2024 m. sausio–vasario mėn. Lietuvos įmonėse buvo paskersta 133,448 tūkst. kiaulių – 6,92 proc. daugiau nei 2023 m. tuo pačiu laikotarpiu. Kiaulių pagal SEUROP skerdenų klasifikavimo skalę buvo suklasifikuota 12,07 proc. daugiau nei 2023 m. sausio–vasario mėn. Lietuvos rinkoje daugiausia vyravo S ir E kategorijų kiaulienos skerdenos. 2024 m. sausio–vasario mėn. S kategorijos kiaulės sudarė 9,21 proc. (2023 m. sausio–vasario mėn. – 12,99 proc.), E kategorijos – 66,77 proc. (2023 m. sausio–vasario mėn. – 70,14 proc.) nuo visų suklasifikuotų kiaulių skaičiaus.

2024 m. sausio–vasario mėn. vidutinė kiaulių supirkimo kaina pagal skerdenų masę ir kokybę Lietuvos skerdyklose sudarė 218,39 EUR/100 kg ir buvo 3,10 proc. aukštesnė nei 2023 m. sausio–vasario mėn., o reprezentacinė E klasės kiaulių vidutinė supirkimo kaina Lietuvoje sudarė 219,96 EUR/100 kg ir buvo 3,14 proc. aukštesnė nei 2023 m. sausio–vasario mėn. Kiaulių vidutinė E klasės supirkimo kaina ES rinkoje tuo pačiu laikotarpiu sudarė 206,44 EUR/100 kg ir buvo 1,76 proc. žemesnė nei 2023 m. atitinkamu laikotarpiu. Kiaulių E klasės supirkimo kaina 2024 m. sausio–vasario mėn., palyginti su 2023 m. sausio–vasario mėn., kitose ES šalyse kito įvairiai. Lenkijoje kiaulių E klasės supirkimo kaina sumažėjo 1,71 proc. (iki 210,20 EUR/100 kg), Latvijoje – padidėjo 4,49 proc. (iki 230,48 EUR/100 kg). Vokietijoje ir Ispanijoje, kurios yra didžiausios kiaulių augintojos ES, kiaulių supirkimo kainos 2024 m. sausio–vasario mėn.,

palyginti su 2023 m. sausio–vasario mėn., atitinkamai sumažėjo 0,06 proc. (iki 218,66 EUR/100 kg) ir 3,95 proc. (iki 200,49 EUR/kg).

Lietuvos įmonėse vidutinė kiaulių gyvojo svorio supirkimo kaina 2024 m. sausio–vasario mėn. sudarė 163,87 EUR/100 kg – buvo 4,03 proc. aukštesnė nei 2023 m. sausio–vasario mėn. Pirmos (50–105 kg) kategorijos kiaulių gyvojo svorio kaina per analizuojamą laikotarpį padidėjo 7,09 proc., antros (106–115 kg) – 3,62 proc., trečios (116–140 kg) – 1,45 proc., o paršavedžių – 10,09 proc.

2023 m. ES šalyse sumažėjo kiaulių skerdimų skaičius. 2023 m. ES šalyse buvo paskersta 220 mln. kiaulių – 7,3 proc. mažiau nei 2022 m. Praėjusiais metais didžiausia kiaulienos gamintoja tarp ES šalių buvo Ispanija, aplenkusi Vokietiją ir Prancūziją. Kiaulienos gamyba ir skerdimų skaičius mažėjo visose 27 ES šalyse. 2023 m., palyginti su 2022 m., kiaulių skerdimų skaičius Ispanijoje sumažėjo 6,5 proc. (iki 53,0 mln. vnt.), Vokietijoje – 7,0 proc. (iki 43,8 mln. vnt.), Prancūzijoje – 4,9 proc. (iki 21,8 mln. vnt.), Lenkijoje – 1,9 proc., Danijoje – 18,7 proc., Nyderlanduose – 13,1 proc., Italijoje – 4,4 proc., Belgijoje – 11,0 proc., Portugalijoje – 4,5 proc., Austrijoje – 5,1 proc. Kadangi ES vidutinis kiaulės skerdenos svoris buvo šiek tiek didesnis, kiaulienos gamyba sumažėjo ne taip smarkiai – 6,6 proc. Pagrindinė gamybos sumažėjimo priežastis buvo ankstesniais metais sumažėjęs kiaulių skaičius.

ES šalyse mažėja laikomų kiaulių skaičius. Pastaraisiais metais ES šalyse smarkiai mažėjant laikomų kiaulių skaičiui, 2023 m. ši tendencija sulėtėjo ir buvo užregistruota 133,6 mln. kiaulių –

Kiaulių supirkimo kainos Lietuvos įmonėse, EUR/100 kg skerdenų (be PVM)

Raumeningumo klasė	2023		2024			Pokytis, %	
	12 sav. (03 20–26)	9 sav. (02 26–03 03)	10 sav. (03 04–10)	11 sav. (03 11–17)	12 sav. (03 18–24)	savaitės*	metų**
S	221,94	219,30	222,21	226,19	224,76	-0,63	1,27
E	230,51	221,29	225,39	227,44	227,05	-0,17	-1,50
U	223,64	217,34	220,51	220,50	220,89	0,18	-1,23
R	205,73	214,87	219,85	221,28	220,01	-0,57	6,94
O	•	•	•	•	•	-	-
P	-	-	-	•	•	-	-
S-P	228,18	220,20	224,08	225,74	225,41	-0,15	-1,21

* lyginant 2024 m. 12 savaitę su 2024 m. 11 savaitę; ** lyginant 2024 m. 12 savaitę su 2023 m. 12 savaitę

• – konfidencialūs duomenys

Šaltinis ŽŪDC (LŽŪMPRIŠ)

Šalutinių gyvūninių produktų kiekiai, gauti Lietuvos skerdyklose, t

	2023		2024		Pokytis, %	
	vasaris	gruodis	sausis	vasaris	mėnesio*	metų**
Iš viso:	4 483,56	5 088,14	5 201,56	5 212,57	0,21	16,26
iš to skaičiaus:						
galvijų	1 866,92	2 212,27	2 290,37	2 573,49	12,36	37,85
kiaulių	865,49	1 016,42	1 019,11	965,44	-5,27	11,55
avių ir ožkų	1,18	3,39	3,10	2,81	-9,38	138,58
paukščių	1 735,35	1 844,62	1 861,33	1 657,38	-10,96	-4,49
kitų gyvūnų	0,57	7,03	23,55	9,51	-59,62	1 556,62
atvejai, kai nenurodoma gyvūno rūšis	14,06	4,40	4,10	3,95	-3,73	-71,93

* lyginant 2024 m. vasario mėn. su 2024 m. sausio mėn.; ** lyginant 2024 m. vasario mėn. su 2023 m. vasario mėn.

Šaltinis ŽŪDC (LŽŪMPRIŠ)



tik 0,6 proc. mažiau, palyginti su 2022 m. Ispanijoje, kurioje auginama beveik 34,5 mln. kiaulių, kiaulių skaičius 2023 m., palyginti su 2022 m., padidėjo 1,1 proc., tačiau kai kuriose kitose didžiosiose kiaulių auginimo šalyse, jis mažėjo, pavyzdžiui, Vokietijoje – 0,7 proc. (iki 21,2 mln. vnt.), Prancūzijoje – 3,2 proc. (iki 11,8 mln. vnt.). Laikomų kiaulių skaičiaus mažėjimas taip pat buvo pastebimas Nyderlanduose – 2,2 proc., Belgijoje – 6,0 proc., Rumunijoje – 3,9 proc., Austrijoje – 5 proc., Portugalijoje – 0,4 proc., o padidėjimas – Lenkijoje (1,5 proc.), Italijoje (4,9 proc.), Vengrijoje

(1,9 proc.). Pernai smarkiai pakilus kiaulių supirkimo kainoms, mažiau Europos ūkininkų atsisakė kiaulių auginimo, todėl laikomų kiaulių mažėjimo tendencija sulėtėjo. Nors ES laikomų kiaulių skaičius šiek tiek sumažėjo, kai kuriais atvejais pastebėta įvairių kategorijų kiaulių skaičiaus didėjimo tendencija. 2023 m., palyginti su 2022 m., Europos šalyse buvo laikoma 2,9 proc. daugiau paršelių, sveriančių iki 20 kg, o paršavedžių skaičius padidėjo 1,5 proc. Dėl didėjančio paršavedžių skaičiaus tikimasi, kad artimiausiu laikotarpiu kiaulienos gamyba ES išliks bent jau stabili.

Šaltiniai: ŽŪDC (LŽŪMPRI), EK, AMI

Kiaulių (E klasės) supirkimo kainos Europos Sąjungos valstybėse, EUR/100 kg skerdenų (be PVM)

Valstybė	Data	2024					Pokytis, %	
		11 sav. (03 13–19)	8 sav. (02 19–25)	9 sav. (02 26–03 03)	10 sav. (03 04–10)	11 sav. (03 11–17)	savaitės*	metų**
Lietuva		227,02	223,04	221,29	225,39	227,44	0,91	0,19
Lenkija		232,64	219,20	219,49	220,54	221,36	0,37	-4,85
Latvija		241,69	231,71	231,93	237,70	236,91	-0,33	-1,98
Estija		214,22	-	-
Slovakija		232,17	228,59	227,86	232,27	232,29	0,01	0,05
Slovėnija		237,87	226,62	227,88	231,13	231,51	0,16	-2,67
Čekija		226,15	208,89	210,63	214,13	215,78	0,77	-4,59
Vengrija		229,48	219,18	220,70	224,83	224,64	-0,08	-2,11
Malta		225,82	225,58	225,39	225,07	...	-	-
Kipras		241,91	255,67	255,99	255,36	255,73	0,14	5,71
Belgija		218,40	207,49	207,56	213,26	212,59	-0,31	-2,66
Danija		179,05	183,78	185,13	186,73	187,49	0,40	4,71
Vokietija		237,71	225,70	229,31	230,91	231,10	0,08	-2,78
Graikija		255,97	236,99	...	242,32	243,10	0,32	-5,03
Ispanija		239,36	204,47	207,50	211,19	214,71	1,67	-10,30
Prancūzija		250,00	199,00	205,00	209,00	213,00	1,91	-14,80
Airija		213,01	197,85	198,04	198,52	198,91	0,20	-6,62
Italija		-	-	-	-	-	-	-
Liuksemburgas		232,30	-	-
Nyderlandai		208,94	181,63	181,62	184,47	184,46	-0,01	-11,72
Austrija		242,15	229,69	232,96	236,22	237,24	0,43	-2,03
Portugalija		260,51	223,90	227,90	231,90	235,90	1,72	-9,45
Suomija		223,52	213,31	214,20	211,93	213,53	0,75	-4,47
Švedija		225,53	230,86	231,37	232,22	230,76	-0,63	2,32
Bulgarija		263,74	254,96	255,04	255,45	255,59	0,06	-3,09
Rumunija		232,64	211,23	218,00	224,54	229,07	2,02	-1,54
Kroatija		231,00	207,88	208,20	224,11	224,59	0,21	-2,77
ES vidutinė		230,83	211,52	213,78	216,27	217,47	0,55	-5,79

* lyginant 2024 m. 11 savaitę su 2024 m. 10 savaitę; ** lyginant 2024 m. 11 savaitę su 2023 m. 11 savaitę

Šaltinis: EK

... – nėra duomenų

Avių supirkimo kainos Lietuvos įmonėse, EUR/100 kg (be PVM)

Kategorija	Gyvojo svorio					Skerdenų svorio				
	2023		2024		pokytis, %	2023		2024		pokytis, %
	vasaris	sausis	vasaris	mėnesio*	metų**	vasaris	sausis	vasaris	mėnesio*	metų**
Ėriukai (ne vyresni kaip 12 mėn.)	281,47	246,30	240,53	-2,34	-14,55	747,1	681,99	711,64	4,35	-4,75
Kitos avys (vyresnės kaip 12 mėn.)	•	•	•	-	-	•	•	•	-	-
Vidutinė kaina	258,97	231,40	211,62	-8,55	-18,28	674,33	625,14	593,91	-5,00	-11,93

* lyginant 2024 m. vasario mėn. su 2024 m. sausio mėn.; lyginant 2024 m. vasario mėn. su 2023 m. vasario mėn.

Šaltinis: ŽŪDC (LŽŪMPRI)

• – konfidencialūs duomenys

Pastaba: Vidutinės kainos skaičiuojamos svertiniu būdu

Avių ir ožkų skerdimai Lietuvos įmonėse, vnt.

Kategorija	2023		2024		Pokytis, %	
	vasaris	gruodis	sausis	vasaris	mėnesio*	metų**
Ėriukai (ne vyresni kaip 12 mėn.)	156	297	294	246	-16,33	57,69
Kitos avys (vyresnės kaip 12 mėn.)	308	228	187	188	0,53	-38,96
Iš viso:	464	525	481	434	-9,77	-6,47
Ožkos ir ožiai	2	-	2	-	-	-

* lyginant 2024 m. vasario mėn. su 2024 m. sausio mėn.; lyginant 2024 m. vasario mėn. su 2023 m. vasario mėn.

Šaltinis: ŽŪDC (LŽŪMPRI)



Galvijų supirkimo kainos* Europos Sąjungos valstybėse, EUR/100 kg skerdenų (be PVM)

Valstybė	2023	2024				Pokytis, %	
	11 sav. (03 13–19)	8 sav. (02 19–25)	9 sav. (02 26–03 03)	10 sav. (03 04–10)	11 sav. (03 11–17)	savaitės**	metų***
8 mėnesių ir jaunesni nei 12 mėnesių galvijai (Z)							
Bulgarija	-	455,28	455,28	455,28	455,28	0,00	-
Danija	453,14	433,92	434,92	434,83	434,53	-0,07	-4,11
Vokietija	400,40	462,70	457,78	457,78	457,78	0,00	14,33
Airija	517,77	500,37	496,34	496,39	492,18	-0,85	-4,94
Graikija	479,20	480,22	480,22	480,22	480,22	0,00	0,21
Ispanija	522,94	510,02	513,10	522,06	524,59	0,49	0,32
Kroatija	531,86	526,63	526,63	479,50	479,50	0,00	-9,85
Italija	548,24	560,83	555,11	545,07	590,92	8,41	7,78
Latvija	317,18	324,37	347,81	308,14	322,14	4,54	1,56
Lietuva	•	•	•	•	•	-	-
Nyderlandai	473,35	402,53	403,31	409,81	409,81	0,00	-13,42
Lenkija	447,46	443,67	412,79	428,56	430,53	0,46	-3,78
Portugalija	453,50	444,66	449,01	448,46	460,11	2,60	1,46
Rumunija	422,23	430,09	403,87	395,10	405,12	2,53	-4,05
Slovėnija	431,70	447,08	446,37	444,54	434,40	-2,28	0,63
Švedija	545,66	542,92	532,99	545,87	556,28	1,91	1,95
ES vidutinė kaina	506,58	487,96	490,41	496,81	500,19	0,68	-1,26
Jauni buliai (A)							
Belgija	519,10	476,07	478,87	479,00	478,98	-0,004	-7,73
Bulgarija	504,49	457,05	469,57	456,64	476,99	4,46	-5,45
Čekija	461,33	•	449,04	448,75	•	-	-
Danija	413,81	395,17	396,68	400,29	398,91	-0,34	-3,60
Vokietija	509,49	494,49	494,23	494,17	492,86	-0,27	-3,27
Airija	510,65	498,98	495,53	497,01	500,57	0,72	-1,97
Graikija	457,00	451,08	451,08	451,08	451,08	0,00	-1,29
Ispanija	534,93	518,07	527,12	524,65	525,08	0,08	-1,84
Prancūzija	549,80	542,81	543,74	543,91	541,81	-0,39	-1,45
Kroatija	501,86	514,83	516,02	519,04	519,99	0,18	3,61
Italija	553,77	566,01	555,58	553,34	553,52	0,03	-0,04
Kipras	400,00	425,00	421,05	420,06	425,00	1,18	6,25
Latvija	383,86	371,45	390,96	387,67	400,41	3,29	4,31
Lietuva	399,72	392,65	391,24	400,34	396,71	-0,91	-0,75
Vengrija	173,12	193,32	191,81	191,74	180,94	-5,63	4,52
Nyderlandai	471,62	349,73	361,49	416,90	416,90	0,00	-11,60
Austrija	498,12	496,29	495,41	494,72	494,32	-0,08	-0,76
Lenkija	478,72	474,07	473,83	474,86	477,04	0,46	-0,35
Portugalija	500,68	497,31	489,61	496,78	499,17	0,48	-0,30
Rumunija	429,21	441,48	445,44	436,05	450,85	3,39	5,04
Slovėnija	464,79	492,50	491,87	492,02	496,75	0,96	6,88
Suomija	481,80	464,25	465,13	463,97	469,32	1,15	-2,59
Švedija	507,67	527,15	521,55	531,33	531,23	-0,02	4,64
ES vidutinė kaina	513,47	505,49	505,76	506,26	506,39	0,02	-1,38
Buliai (B)							
Bulgarija	562,43	368,14	368,14	368,14	368,14	0,00	-34,55
Čekija	•	449,68	454,32	•	451,64	-	-
Danija	345,21	327,19	299,69	299,69	301,48	0,60	-12,67
Vokietija	442,92	417,51	422,76	426,87	412,72	-3,31	-6,82
Airija	459,86	441,64	453,08	436,50	473,43	8,46	2,95
Kroatija	485,00	543,98	515,20	512,05	512,90	0,17	5,75
Italija	424,98	430,00	437,37	535,00	476,20	-10,99	12,05
Latvija	401,79	237,17	237,17	343,15	368,15	7,29	-8,37
Lietuva	•	397,30	384,85	387,38	389,62	0,58	-
Austrija	445,71	444,26	463,76	458,19	444,27	-3,04	-0,32
Lenkija	480,67	473,04	475,16	478,01	480,20	0,46	-0,10
Portugalija	350,00	346,21	350,00	374,82	435,96	16,31	24,56
Rumunija	399,88	453,52	425,23	444,35	428,22	-3,63	7,09
Slovėnija	471,76	486,81	491,67	476,74	496,21	4,08	5,18
Slovakija	•	•	415,06	420,12	•	-	-

lentelės tęsinys 12 psl.



11 psl. lentelės tęsinys

Valstybė	2023		2024			Pokytis, %	
	11 sav. (03 13–19)	8 sav. (02 19–25)	9 sav. (02 26–03 03)	10 sav. (03 04–10)	11 sav. (03 11–17)	savaitės**	metų***
Buliai (B)							
Suomija	473,36	440,12	440,12	440,12	440,12	0,00	-7,02
Švedija	490,72	501,71	492,06	513,66	495,59	-3,52	0,99
ES vidutinė kaina	472,25	465,40	466,61	469,85	473,30	0,73	0,22
Karvės (D)							
Belgija	374,34	350,11	352,09	355,07	358,93	1,09	-4,12
Bulgarija	352,76	342,52	360,76	353,21	351,67	-0,43	-0,31
Čekija	332,51	304,93	309,03	310,48	304,69	-1,87	-8,37
Danija	382,26	355,47	354,17	353,77	353,20	-0,16	-7,60
Vokietija	422,88	375,47	377,47	378,98	380,27	0,34	-10,08
Airija	440,33	398,60	396,36	397,79	403,94	1,54	-8,27
Graikija	256,41	282,25	282,25	282,25	282,25	0,00	10,08
Ispanija	368,40	348,03	341,58	344,03	353,15	2,65	-4,14
Prancūzija	503,32	462,56	463,30	463,66	464,37	0,15	-7,74
Kroatija	370,56	410,73	405,28	414,98	408,11	-1,66	10,13
Italija	356,00	339,22	341,93	342,61	340,25	-0,69	-4,42
Kipras	210,27	219,00	220,00	219,71	219,29	-0,19	4,29
Latvija	349,39	332,74	327,10	339,30	337,15	-0,63	-3,50
Lietuva	353,37	317,44	311,24	314,53	320,29	1,83	-9,36
Vengrija	239,64	211,69	209,95	189,01	194,18	2,74	-18,97
Nyderlandai	425,87	377,16	380,28	383,74	383,74	0,00	-9,89
Austrija	385,69	349,33	354,55	350,48	359,72	2,64	-6,73
Lenkija	402,67	394,05	397,45	395,95	397,77	0,46	-1,22
Portugalija	332,78	291,17	287,14	294,72	292,08	-0,90	-12,23
Rumunija	370,10	376,47	385,91	385,68	383,47	-0,57	3,61
Slovėnija	319,67	311,16	278,43	305,59	302,81	-0,91	-5,27
Suomija	318,45	306,67	306,72	306,38	306,38	-0,00	-3,79
Švedija	432,72	466,21	459,06	467,50	471,32	0,82	8,92
ES vidutinė kaina	425,79	378,32	378,86	379,87	381,43	0,41	-10,42
Telyčios (E)							
Belgija	514,52	430,39	431,41	511,65	431,77	-15,61	-16,08
Bulgarija	455,59	453,27	356,38	358,75	387,89	8,12	-14,86
Danija	434,12	411,91	410,40	416,82	412,29	-1,09	-5,03
Vokietija	486,08	437,77	437,34	435,76	435,33	-0,10	-10,44
Airija	529,10	517,93	515,14	515,90	519,51	0,70	-1,81
Graikija	374,02	432,62	432,62	432,62	432,62	0,00	15,67
Ispanija	540,31	528,66	537,50	536,67	534,56	-0,39	-1,06
Prancūzija	557,69	557,59	558,34	560,11	561,69	0,28	0,72
Kroatija	515,92	500,08	503,68	499,41	514,28	2,98	-0,32
Italija	582,75	587,98	578,50	594,67	587,96	-1,13	0,90
Kipras	260,00	260,00	260,00	260,00	260,00	0,00	0,00
Latvija	324,78	317,72	312,56	340,67	340,94	0,08	4,97
Lietuva	385,32	364,54	370,03	366,81	376,96	2,77	-2,17
Vengrija	206,07	204,43	202,75	176,90	181,85	2,80	-11,75
Nyderlandai	400,98	286,14	288,65	295,77	295,77	0,00	-26,24
Austrija	482,71	473,84	477,87	475,66	480,65	1,05	-0,43
Lenkija	483,74	476,66	480,38	482,32	484,53	0,46	0,16
Portugalija	495,87	483,72	488,82	489,01	495,11	1,25	-0,15
Rumunija	417,17	432,21	431,97	423,60	428,28	1,10	2,66
Slovėnija	447,51	458,92	458,79	463,00	469,60	1,42	4,94
Suomija	460,85	453,78	446,34	451,87	442,33	-2,11	-4,02
Švedija	368,47	512,89	507,32	535,63	513,10	-4,21	39,25
ES vidutinė kaina	519,00	509,87	509,65	512,80	512,55	-0,05	-1,24
ES vidutinė kaina A–Z	482,31	459,78	460,14	461,85	462,92	0,23	-4,02

* vidutinės kainos apskaičiuotos iš atrankinių EK teikiamų duomenų: A kategorijos – U2, U3, R2, R3, O2, O3 klasių; B kategorijos – R3 klasės; D kategorijos – R3, R4, O2, O3, O4, P2, P3 klasių; E kategorijos – U2, U3, R2, R3, R4, O2, O3, O4 klasių; Z kategorijos – U2, U3, R2, R3, O2, O3 klasių
 ** lyginant 2024 m. 11 savaitę su 2024 m. 10 savaitę; *** lyginant 2024 m. 11 savaitę su 2023 m. 11 savaitę

● – konfidencialūs duomenys

Šaltiniai ŽŪDC (LŽŪMPRIS) ir EK



Galvijų supirkimo kainos Lietuvos įmonėse, EUR/100 kg skerdenų (be PVM)

Kategorija pagal raumeningumą	2023	2024				Pokytis, %	
	12 sav. (03 20–26)	9 sav. (02 26–03 03)	10 sav. (03 04–10)	11 sav. (03 11–17)	12 sav.*** (03 18–24)	savaitės*	metų**
Jauni buliai (A):							
U2	419,25	426,84	424,34	424,83	423,98	-0,20	1,13
U3	418,36	426,74	•	•	411,79	-	-1,57
U	416,95	427,10	418,07	413,69	418,88	1,25	0,46
R1	•	-	•	•	412,49	-	-
R2	414,80	389,00	416,78	413,89	419,98	1,47	1,25
R3	406,86	397,51	400,66	406,73	415,90	2,25	2,22
R	410,74	394,47	409,43	409,68	417,64	1,94	1,68
O1	•	338,96	345,91	330,28	370,28	12,11	-
O2	399,37	383,32	385,87	383,70	389,39	1,48	-2,50
O3	394,51	384,92	391,51	388,07	390,33	0,58	-1,06
O	396,11	382,43	387,05	384,23	388,28	1,05	-1,98
P1	•	296,93	310,94	331,54	•	-	-
P2	363,38	308,46	335,97	325,78	322,43	-1,03	-11,27
P	369,44	310,23	339,64	337,40	313,39	-7,12	-15,17
U-P	399,17	387,40	397,13	391,40	393,89	0,64	-1,32
Buliai (B):							
U3	•	361,09	•	•	418,6	-	-
U	400,72	364,01	400,77	396,19	402,83	1,68	0,53
R2	395,28	393,01	395,04	402,9	392,39	-2,61	-0,73
R3	403,54	384,85	387,38	389,62	408,57	4,86	1,25
R	395,72	389,67	392,19	390,26	402,28	3,08	1,66
O2	391,09	377,41	385,58	381,30	388,46	1,88	-0,67
O3	381,43	374,38	393,18	394,24	393,24	-0,25	3,10
O	382,87	376,51	383,07	380,31	386,27	1,57	0,89
P2	363,53	386,02	•	350,81	352,6	0,51	-3,01
P	383,26	349,23	334,49	333,97	346,17	3,65	-9,68
U-P	386,84	377,60	386,05	381,50	389,28	2,04	0,63
Karvės (D):							
U	•	354,84	344,06	•	•	-	-
R3	376,16	337,33	348,78	372,16	341,14	-8,34	-9,31
R4	•	343,18	328,51	357,16	351,56	-1,57	-
R5	•	•	•	354,60	•	-	-
R	374,28	339,63	339,39	366,97	343,94	-6,28	-8,11
O2	358,14	323,45	330,49	339,76	335,89	-1,14	-6,21
O3	379,38	338,38	351,58	351,73	354,40	0,76	-6,58
O4	348,58	334,84	340,27	355,97	350,94	-1,41	0,68
O	370,08	334,86	345,92	350,63	349,83	-0,23	-5,47
P1	282,98	252,05	248,59	262,86	264,03	0,45	-6,70
P2	318,97	284,32	277,88	282,06	282,77	0,25	-11,35
P3	331,27	287,93	287,81	295,66	295,14	-0,18	-10,91
P	312,74	276,45	275,29	283,22	282,27	-0,34	-9,74
U-P	343,01	313,84	318,16	323,30	321,13	-0,67	-6,38
Telyčios (E):							
U3	413,01	409,83	•	•	409,14	-	-0,94
U	391,86	401,39	376,01	381,26	401,19	5,23	2,38
R2	401,08	354,83	399,90	•	345,50	-	-13,86
R3	402,96	380,12	389,20	390,18	373,11	-4,37	-7,41
R4	389,34	381,78	•	390,65	393,61	0,76	1,10
R	398,74	377,22	388,35	389,01	380,11	-2,29	-4,67
O2	360,95	349,19	•	339,57	340,46	0,26	-5,68
O3	385,80	361,65	355,62	373,31	365,30	-2,15	-5,31
O4	364,72	362,11	369,74	383,31	376,12	-1,88	3,13
O	377,35	359,60	352,41	370,67	364,28	-1,72	-3,46
P2	318,77	293,33	271,49	279,14	304,07	8,93	-4,61
P3	316,79	314,74	320,27	319,92	307,83	-3,78	-2,83
P	314,85	296,97	301,31	302,23	310,09	2,60	-1,51
U-P	372,18	359,24	354,72	365,42	362,74	-0,73	-2,54
Vidutinė A-Z	369,74	345,50	355,76	352,89	357,15	1,21	-3,41

* lyginant 2024 m. 12 savaitę su 2024 m. 11 savaitę; ** lyginant 2024 m. 12 savaitę su 2023 m. 12 savaitę
 *** negalutiniai duomenys; • – konfidencialūs duomenys

Šaltinis ŽŪDC (LŽŪMPRIŠ)



Paukštienos ir kiaušinių rinka

2024 m. vasario mėn. Lietuvos įmonėse sumažėjo kiaušinių gavyba, o kainos šiek tiek padidėjo. ŽŪDC (LŽŪMPRIS) duomenimis, 2024 m. vasario mėn. Lietuvos įmonėse buvo surinkta 60,76 mln. vnt. vištų kiaušinių – 14,61 proc. mažiau nei sausio mėn. ir 7,96 proc. mažiau nei tuo pačiu 2023 m. laikotarpiu. Narvuose laikomų vištų kiaušinių gavyba analizuojamu laikotarpiu sumažėjo 17,54 proc. ir buvo 16,70 proc. mažesnė

nei prieš metus. Ant kraiko laikomų vištų kiaušinių gavyba analizuojamu laikotarpiu sumažėjo 7,25 proc., tačiau buvo 17,09 proc. didesnė nei prieš metus. Sumažėjusias kiaušinių gavybos apimtis galėjo lemti mažesnė paklausa eksporto rinkose.

Vidutinė A klasės kiaušinių kaina vasario mėn. padidėjo 3,76 proc. ir buvo 4,19 proc. žemesnė nei prieš metus. Iš to skaičiaus labiausiai padidėjo L kat. (3,45 proc., iki 11,08 EUR/100 vnt.) ir

tęsinys 16 psl.

Lietuvos įmonėse pagamintų kiaušinių pardavimas vidaus rinkoje, tūkst. vnt.

Kokybės klasės (pagal svorį)	2023		2024		Pokytis, %	
	vasaris	gruodis	sausis	vasaris	mėnesio*	metų**
Vištų kiaušiniai su lukštais	23 592,01	27 522,29	29 847,00	27 564,27	-7,65	16,84
Iš jų surūšiuota:						
A klasė	29 207,18	28 192,43	26 344,93	27 271,84	3,52	-6,63
XL	361,41	517,02	601,73	600,35	-0,23	66,11
L	7 831,02	9 135,54	7 242,80	8 709,01	20,24	11,21
M	20 424,80	17 726,16	17 550,27	17 385,58	-0,94	-14,88
S	396,95	609,08	774,18	397,32	-48,68	0,09
Skirtingų dydžių	●	204,63	175,95	179,57	2,06	-
B klasė	6 917,52	13 399,98	4 876,56	8 791,62	80,28	27,09

* lyginant 2024 m. vasario mėn. su sausio mėn.; ** lyginant 2024 m. vasario mėn. su 2023 m. vasario mėn.

Šaltinis ŽŪDC (LŽŪMPRIS)

● – konfidencialūs duomenys

Lietuvos įmonėse pagamintų kiaušinių eksportas, tūkst. vnt.

Kokybės klasės (pagal svorį)	2023		2024		Pokytis, %	
	vasaris	gruodis	sausis	vasaris	mėnesio*	metų**
Vištų kiaušiniai su lukštais	18 199,30	19 202,28	17 911,50	●	-	-
A klasė	1 178,50	●	●	-	-	-
XL	-	●	-	-	-	-
L	155,52	●	●	-	-	-
M	972,06	●	●	-	-	-
S	50,92	●	●	-	-	-
B klasė	-	-	●	●	-	-

* lyginant 2024 m. vasario mėn. su sausio mėn.; ** lyginant 2024 m. vasario mėn. su 2023 m. vasario mėn.

Šaltinis ŽŪDC (LŽŪMPRIS)

● – konfidencialūs duomenys

Šviežių supakuotų kiaušinių pardavimo vidutinės didmeninės kainos Lietuvos įmonėse, EUR/100 vnt. (be PVM)

Kokybės klasės (pagal svorį)	2023	2024				Pokytis, %	
	12 sav. (03 20–26)	9 sav. (02 26–03 03)	10 sav. (03 04–10)	11 sav. (03 11–17)	12 sav. (03 18–24)	savaitės*	metų**
A klasė							
L (nuo 63 g iki 73 g)	12,56	10,61	10,96	10,85	10,7	-1,38	-14,81
M (nuo 53 g iki 63 g)	11,97	9,81	10,01	●	●	-	-
Vidutinė (L–M)	12,20	10,22	10,41	-	-	-	-

* lyginant 2024 m. 12 savaitę su 11 savaitę; ** lyginant 2024 m. 12 savaitę su 2023 m. 12 savaitę

Šaltinis ŽŪDC (LŽŪMPRIS)

● – konfidencialūs duomenys

Pastaba: vidutinės kainos skaičiuojamos svertiniu būdu

Viščių broilerių skerdenų ir gabalų pardavimo vidutinės didmeninės (gamintojų) kainos Lietuvos įmonėse EUR/100 kg (be PVM)

Pavadinimas	2023	2024				Pokytis, %	
	12 sav. (03 20–26)	9 sav. (02 26–03 03)	10 sav. (03 04–10)	11 sav. (03 11–17)	12 sav. (03 18–24)	savaitės*	metų**
Išdarinėta skerdenėlė (A klasė, 65 %)	232,11	●	●	●	221,15	-	-4,72
Krūtinėlės file (KN kodas 0207.13.10)	●	●	●	●	●	-	-
Kulšėlės (KN kodas 0207.13.60)	●	●	●	●	●	-	-

* lyginant 2024 m. 12 savaitę su 11 savaitę; ** lyginant 2024 m. 12 savaitę su 2023 m. 12 savaitę

Šaltinis ŽŪDC (LŽŪMPRIS)

Pastaba: Vidutinės kainos skaičiuojamos svertiniu būdu

● – konfidencialūs duomenys



**Vidutinės didmeninės viščių broilerių skerdenų (A klasės, 65 %) kainos Europos Sąjungos valstybėse,
EUR/100 kg (be PVM)**

Valstybė	2023		2024				Pokytis, %	
	Data 12 sav. (03 20–26)	9 sav. (02 26–03 03)	10 sav. (03 03–10)	11 sav. (03 11–17)	12 sav. (03 18–24)	savaitės*	metų***	
Lietuva	225,28	●	●	●	221,15	-	-1,83	
Latvija	260,00	186,63	276,00	277,00	282,00	1,81	8,46	
Belgija	237,78	233,85	234,93	234,81	-	-	-	
Bulgarija	244,36	197,27	200,67	213,79	218,45	2,18	-10,60	
Čekija	220,26	229,61	232,00	234,11	226,27	-3,35	2,73	
Vokietija	257,00	422,00	422,00	422,00	-	-	-	
Graikija	312,54	-	-	-	-	-	-	
Ispanija	211,69	219,17	214,52	213,88	214,27	0,18	1,22	
Prancūzija	300,00	300,00	300,00	300,00	300,00	0,00	0,00	
Kroatija	261,00	256,13	251,19	255,63	257,75	0,83	-1,25	
Airija	255,66	260,02	259,50	-	-	-	-	
Italija	305,00	273,00	272,00	272,00	-	-	-	
Kipras	251,44	245,81	245,81	245,81	245,81	0,00	-2,24	
Vengrija	245,78	230,42	225,04	226,89	230,26	1,48	-6,31	
Malta	283,33	290,00	-	-	-	-	-	
Nyderlandai	369,54	338,56	338,92	339,86	342,51	0,78	-7,31	
Austrija	369,15	192,24	193,28	189,49	195,10	2,96	-47,15	
Lenkija	199,89	192,24	193,28	189,49	195,10	2,96	-2,40	
Portugalija	230,00	235,00	235,00	235,00	235,00	0,00	2,17	
Rumunija	218,27	212,37	212,62	213,53	206,85	-3,13	-1,98	
Slovėnija	324,27	298,07	304,62	297,35	-	-	-	
Slovakija	247,18	224,12	263,43	232,96	231,02	-0,83	-6,54	
Suomija	342,06	338,20	306,30	306,12	304,61	-0,49	-10,95	
Švedija	330,92	311,20	307,66	317,55	305,95	-3,65	-7,54	
ES vidutinė kaina	271,24	264,08	264,98	263,71	264,46	0,28	-2,50	

* lyginant 2024 m. 12 savaitę su 11 savaitę; ** lyginant 2024 m. 12 savaitę su 2023 m. 12 savaitę

Šaltinis EK

● – konfidencialūs duomenys; - nepateikti duomenys

**Vidutinės didmeninės šviežių supakuotų kiaušinių (L–M kat.) kainos Europos Sąjungos valstybėse,
EUR/100 kg (be PVM)**

Valstybė	2023		2024				Pokytis, %	
	Data 12 sav. (03 20–26)	9 sav. (02 26–03 03)	10 sav. (03 03–10)	11 sav. (03 11–17)	12 sav. (03 18–24)	savaitės*	metų***	
Lietuva	197,39	161,84	167,35	165,34	163,83	-0,91	-17,00	
Latvija	220,49	198,39	214,64	205,60	206,67	0,52	-6,27	
Estija	224,26	264,03	261,81	259,24	272,46	5,10	21,49	
Belgija	291,15	205,83	206,88	208,82	-	-	-	
Bulgarija	256,98	206,92	222,91	219,23	209,35	-4,51	-18,54	
Čekija	246,00	181,36	179,88	187,41	188,42	0,54	-23,41	
Vokietija	270,06	246,34	249,53	253,16	-	-	-	
Graikija	228,64	-	-	-	-	-	-	
Ispanija	246,77	192,77	198,05	202,19	203,99	0,89	-17,34	
Prancūzija	278,31	238,72	239,68	239,68	241,27	0,66	-13,31	
Kroatija	287,97	252,88	254,54	247,17	236,42	-4,35	-17,90	
Airija	231,18	218,13	231,68	231,01	231,15	0,06	-0,01	
Italija	284,13	247,61	247,61	-	-	-	-	
Kipras	172,91	172,91	172,91	172,91	172,91	0,00	0,00	
Vengrija	282,44	229,93	241,99	248,21	249,71	0,61	-11,59	
Malta	260,92	-	-	-	-	-	-	
Nyderlandai	287,00	220,00	222,00	224,00	227,00	1,34	-20,91	
Austrija	275,04	265,51	268,09	270,07	267,57	-0,93	-2,72	
Lenkija	277,76	232,40	228,65	-	240,58	-	-13,38	
Portugalija	255,73	218,25	220,46	220,46	220,46	0,00	-13,79	
Rumunija	199,46	189,04	189,23	190,86	188,00	-1,50	-5,74	
Slovėnija	240,97	234,57	234,52	233,13	-	-	-	
Slovakija	248,83	191,43	198,33	199,64	197,26	-1,19	-20,72	
Suomija	209,63	210,63	208,87	208,81	210,96	1,03	0,63	
Švedija	250,85	246,12	248,27	253,33	251,42	-0,75	0,23	
ES vidutinė kaina	264,07	226,93	228,97	230,63	231,91	0,55	-12,18	

* lyginant 2024 m. 12 savaitę su 11 savaitę; ** lyginant 2024 m. 12 savaitę su 2023 m. 12 savaitę;

Šaltinis EK

- nepateikti duomenys



S kat. (13,23 proc., iki 7,79 EUR/100 vnt.) kiaušinių kainos.

2024 m. pasaulinis paukštienos gamybos augimas turėtų sulėtėti, o kainos daugelyje regionų išliks aukštos. Remiantis *Rabobank* prognozėmis, šiais metais paukštienos gamyba turėtų ir toliau didėti Brazilijoje, Kinijoje, Okeanijoje, o ypač Pietryčių Azijoje, tačiau likusiose šalyse gamybos augimas sulėtės. Didžiosiose pasaulio šalyse vartotojai susiduria su padidėjusiomis kainomis ir stojančiu pajamų augimu, tačiau mėsos ir paukštienos kainos išlieka aukštos. Padidėjusi paukštienos savikaina ir sumažėjusi pasiūla turėtų neleisti gamintojų kainoms mažėti, o suvartojimas mažės. Jei Kinijoje viešojo maitinimo sėkmę labiausiai lemia socialinė patirtis, tai JAV ir Europoje, atlyginimams nebespėjant pasivyti augančių maisto kainų, pastebimas didėjantis pirkėjų skaičius mažmeninės prekybos centruose.

Paukščių gripas migracijos metu ir toliau lems neapibrėžtumą paukštienos rinkoje. Išlieka tikimybė, kad šis virusas pateks ir į komercinius Brazilijos paukštinkystės ūkius. Tam tikrų pokyčių pasaulinėje paukštienos prekyboje gali įnešti ir besikeičianti politinė situacija po rinkimų Europos parlamente, Meksikoje, JAV ir, galbūt, Jungtinėje Karalystėje. Prie prekybos srautų

pasikeitimo gali prisidėti ir BRICS šalių blokas, kuris šiemet pasipildė šešiomis narėmis ir, žinoma, tebesitęsiantis Rusijos karas.

Prognozuojama, kad paukštienos gamyba JAV 2024 m. augs 1,7 proc., Meksikoje – 2 proc. ES šalyse paukštienos suvartojimas pastaraisiais metais didėjo po 4 proc., o gamyba praėjusiais metais, palyginti su 2022 m., padidėjo apie 3,0 proc. Tačiau 2024 m. numatomas tik 1,5–2 proc. paukštienos gamybos augimas. Numatoma, kad nemažėjant importo iš Ukrainos srautams, ES šalims bus nelengva subalansuoti paukštienos paklausą ir gamybos apimtį. Sudėtinga situacija susiklostė ir Jungtinėje Karalystėje, kur paukštienos gamintojai susiduria su augančia konkurencija, padidėjusiu importu, aukštesnėmis pašarų kainomis ir darbo jėgos trūkumu.

2024 m. Brazilijoje numatomas tolesnis 2–3 proc. paukštienos eksporto augimas, kurį lems atsigaunanti paklausa Kinijoje ir stabilesnės pašarų kainos. Prognozuojama, kad Kinijoje atsigaunant viešojo maitinimo sektoriui, paukštienos paklausa didės. Dėl paukščių importo suvaržymų Kinijos rinkoje sumažėjo veislinių paukščių, todėl kurį laiką paukštienos pasiūla išliks ribota, o tai gali lemti aukštesnes kainas.

Šaltiniai ŽŪDC (LŽŪMPRI), *WATTPoultry international*

Kai kurių paukštienos gaminių gamyba Lietuvos įmonėse, t

Gaminio pavadinimas	PGPK kodas	Pagaminta			Pokytis, %	
		2023	2024		mėnesio*	metų**
		vasaris	sausis***	vasaris		
Švieži arba atšaldyti nesukapoti viščiukai	10.12.10.10.00	6 135,60	6 829,14	6 184,53	-9,44	0,80
Švieži arba atšaldyti nesukapoti kalakutai	10.12.10.20.00	●	●	●	-	-
Švieži arba atšaldyti viščiukų gabalai	10.12.10.50.00	3 481,31	3 817,85	3 516,95	-7,88	1,02
Švieži arba atšaldyti kalakutų gabalai	10.12.10.60.00	230,96	178,73	213,24	19,31	-7,67
Užšaldyti nesukapoti viščiukai	10.12.20.13.00	235,36	74,21	41,89	-43,55	-82,20
Užšaldyti viščiukų gabalai	10.12.20.53.00	1 993,02	2 306,32	2 216,29	-3,90	11,20
Užšaldyti kalakutų gabalai	10.12.20.55.00	68,92	30,70	78,63	156,12	14,08
Valgomieji paukštienos subproduktai	10.12.40.00.00	513,00	1 044,11	1 033,82	-0,98	101,53
Kiti gaminiai arba konservai iš kalakutienos	10.13.15.25.00	103,29	83,98	92,47	10,11	-10,48
Kiti gaminiai arba konservai iš paukštienos	10.13.15.35.00	1 801,65	1 519,74	1 569,11	3,25	-12,91

* lyginant 2024 m. vasario mėn. su sausio mėn.; ** lyginant 2024 m. vasario mėn. su 2023 m. vasario mėn.
*** patikslinti duomenys; ● – konfidencialūs duomenys

Šaltiniai ŽŪDC (LŽŪMPRI), EK,

Lietuvos įmonėse pagamintų paukštienos gaminių pardavimas, t

Gaminio pavadinimas	PGPK kodas	Parduota					
		Lietuvos rinkoje			kitose ES šalyse		
		2024		pokytis*, %	2024		pokytis*, %
		sausis	vasaris		sausis	vasaris	
Švieži arba atšaldyti nesukapoti viščiukai	10.12.10.10.00	184,92	269,13	45,54	70,85	65,95	-6,92
Švieži arba atšaldyti viščiukų gabalai	10.12.10.50.00	2 624,84	2 347,63	-10,56	641,35	563,99	-12,06
Švieži arba atšaldyti kalakutų gabalai	10.12.10.60.00	84,27	89,32	5,99	●	●	-
Užšaldyti nesukapoti viščiukai	10.12.20.13.00	6,28	7,53	19,90	2,22	-	-
Užšaldyti viščiukų gabalai	10.12.20.53.00	240,32	237,24	-1,28	601,97	547,21	-9,10
Užšaldyti kalakutų gabalai	10.12.20.55.00	12,03	6,97	-42,06	●	●	-
Valgomieji paukštienos subproduktai	10.12.40.00.00	274,37	245,23	-10,62	19,39	41,79	115,52
Kiti gaminiai arba konservai iš kalakutienos	10.13.15.25.00	53,59	67,12	25,25	18,48	24,86	34,52
Kiti gaminiai arba konservai iš paukštienos	10.13.15.35.00	793,05	928,47	17,08	717,47	641,19	-10,63

* lyginant 2024 m. vasario mėn. su sausio mėn.; ● – konfidencialūs duomenys

Šaltinis ŽŪDC (LŽŪMPRI)



Pieno ir pieno gaminių rinka

Žalio pieno* supirkimo kiekiai ES valstybėse, tūkst. t

Valstybė	2023			2024		Pokytis, %	
	sausis	lapkritis	gruodis	sausis	mėnesio ¹⁾	metų ²⁾	
Belgija	394,61	358,42	388,06	402,21	3,65	1,93	
Bulgarija	54,76	50,12	52,88	50,67	-4,18	-7,47	
Čekija	270,40	255,44	267,76	273,72	2,23	1,23	
Danija	482,31	442,93	461,15	471,68	2,28	-2,20	
Vokietija	2 774,38	2 504,30	2 650,24	2 719,22	2,60	-1,99	
Estija	71,70	68,20	72,70	71,90	-1,10	0,28	
Airija	185,78	393,00	211,41	144,23	-31,78	-22,37	
Graikija	56,46	47,59	51,99	53,13	2,19	-5,90	
Ispanija	621,81	576,33	608,16	629,25	3,47	1,20	
Prancūzija	2 054,68	1 809,35	1 973,03	2 049,01	3,85	-0,28	
Kroatija	33,73	28,29	30,12	31,90	5,91	-5,43	
Italija	1 056,78	985,03	1 084,42	1 078,03	-0,59	2,01	
Kipras	25,77	24,39	26,37	27,13	2,88	5,28	
Latvija	66,16	63,33	66,44	66,59	0,23	0,65	
Lietuva	104,30	104,84	109,52	108,88	-0,58	4,39	
Liuksemburgas	-	-	
Vengrija	143,72	130,43	140,90	143,21	1,64	-0,35	
Malta	3,43	3,03	3,26	3,37	3,37	-1,75	
Nyderlandai	1 211,90	1 071,60	1 140,70	1 175,70	3,07	-2,99	
Austrija	281,82	246,94	265,51	289,26	8,95	2,64	
Lenkija	1 096,22	1 006,09	1 075,39	1 126,49	4,75	2,76	
Portugalija	156,75	142,45	152,79	158,14	3,50	0,89	
Rumunija	95,42	87,60	93,93	97,42	3,72	2,10	
Slovėnija	48,26	42,22	44,71	47,00	5,12	-2,61	
Slovakija	69,24	63,53	66,27	69,47	4,83	0,33	
Suomija	188,83	171,83	182,22	186,19	2,18	-1,40	
Švedija	243,00	219,39	233,88	238,50	1,98	-1,85	

Pastaba. Į Lietuvos žalio pieno supirkimo kiekį įtraukta šalies pieno perdirbimo įmonėse gauto (primelžto) žalio pieno, skirto perdirbti įmonių viduje, kiekiai bei kiekiai, supirkti tiesiogiai iš Lietuvos ir kitų ES valstybių pieno gamintojų; * – natūralaus riebumo pienas; ... – duomenų nėra.

¹⁾ lyginant 2024 m. sausio mėn. su 2023 m. gruodžio mėn.; ²⁾ lyginant 2024 m. sausio mėn. su 2023 m. sausio mėn.

Šaltiniai ŽŪDC (LŽŪMPRIŠ), Eurostat

Žalio pieno supirkimo kainos ES valstybėse, EUR/100 kg (be PVM)

Valstybė	2023			2024		Pokytis, %	
	sausis	lapkritis	gruodis	sausis	mėnesio ¹⁾	metų ²⁾	
Belgija	53,77	40,57	43,63	45,56	4,42	-15,27	
Bulgarija	51,16	42,46	44,09	44,77	1,54	-12,49	
Čekija	54,33	41,99	43,31	43,34	0,07	-20,23	
Danija	60,36	41,70	42,65	45,19	5,96	-25,13	
Vokietija	58,29	44,47	45,45	45,84	0,86	-21,36	
Estija	52,22	42,06	42,69	43,00	0,73	-17,66	
Airija	59,34	43,41	44,19	47,20	6,81	-20,46	
Graikija	57,75	52,36	52,59	52,67	0,15	-8,80	
Ispanija	58,16	50,68	50,58	50,19	-0,77	-13,70	
Prancūzija	49,80	47,38	47,34	47,04	-0,63	-5,54	
Kroatija	51,67	48,78	49,26	48,82	-0,89	-5,52	
Italija	57,17	48,55	49,78	48,58	-2,41	-15,03	
Kipras	65,06	64,16	64,90	64,91	0,02	-0,23	
Latvija	42,89	36,81	38,35	39,32	2,53	-8,32	
Lietuva	44,37	41,96	43,67	43,91	0,55	-1,04	
Liuksemburgas	•	•	•	•	-	-	
Vengrija	56,49	42,08	42,43	43,11	1,60	-23,69	
Malta	61,04	56,40	55,74	56,32	1,04	-7,73	
Nyderlandai	60,00	42,25	46,31	46,31	0,00	-22,82	
Austrija	58,92	48,32	49,42	48,52	-1,82	-17,65	
Lenkija	51,59	47,74	49,44	47,64	-3,64	-7,66	
Portugalija	54,37	44,70	44,56	44,27	-0,65	-18,58	
Rumunija	58,27	44,77	44,86	45,83	2,16	-21,35	
Slovėnija	53,73	44,73	45,84	45,22	-1,35	-15,84	
Slovakija	51,05	43,18	44,09	44,00	-0,20	-13,81	
Suomija	54,79	51,53	50,79	49,78	-1,99	-9,14	
Švedija	55,90	39,59	41,51	44,25	6,60	-20,84	
Vidutinė ES	55,74	45,44	46,59	46,73	0,29	-16,16	

Pastaba. Žalio pieno supirkimo kainos skelbiamos pagal 2017 m. balandžio 20 d. Europos Komisijos įgyvendinimo reglamentą (ES) 2017/1185.

¹⁾ lyginant 2024 m. sausio mėn. su 2023 m. gruodžio mėn.; ²⁾ lyginant 2024 m. sausio mėn. su 2023 m. sausio mėn.

• – konfidencialūs duomenys.

Šaltiniai ŽŪDC (LŽŪMPRIŠ), EK


Pasaulinės kai kurių pieno gaminių kainos*, EUR/kg

Gaminio pavadinimas		Vidutinė kaina*					pokytis, %	
		JAV						
		2023	2024					
		12 sav. (03 20–24)	9 sav. (02 26–03 01)	10 sav. (03 04–08)	11 sav. (03 11–15)	12 sav. (03 18–22)	savaitės ¹⁾	metų ²⁾
Sviestas, AA	CME	4,86	5,70	5,70	5,71	5,72	0,18	17,70
Sūris <i>Cheddar</i> , luitais		4,15	3,24	3,02	2,93	2,90	-1,02	-30,12
LPM, Centrinis ir Rytų regionas, FOB		2,43	2,44	2,41	2,39	2,36	-1,26	-2,88
NPM, Nacionalinis vid., FOB		4,40	4,27	4,34	4,38	4,40	0,46	0,00
Išrūgų milteliai, Centrinis regionas, FOB		0,88	0,93	0,91	0,89	0,87	-2,25	-1,14
Vakarų Europoje, eksportui, FOB								
		2023	2024			pokytis, %		
		10–11 sav. (03 06–17)	8–9 sav. (02 19–03 01)	10–11 sav. (03 04–15)		2 savaitės ³⁾	metų ²⁾	
Sviestas, 82 % riebs.		4,76	5,74	5,89		2,61	23,74	
LPM		2,58	2,55	2,47		-3,14	-4,26	
NPM		3,46	3,64	3,67		0,82	6,07	
Lydytas sviestas		6,77	6,35	6,41		0,94	-5,32	
Išrūgų milteliai		0,80	0,87	0,85		-2,30	6,25	
Okeanijos valstybėse, eksportui, FOB								
		2023	2024			pokytis, %		
		10–11 sav. (03 06–17)	8–9 sav. (02 19–03 01)	10–11 sav. (03 04–15)		2 savaitės ³⁾	metų ²⁾	
Sviestas, 82 % riebs.		4,64	6,14	5,96		-2,93	28,45	
LPM		2,59	2,60	2,44		-6,15	-5,79	
NPM		3,07	3,12	3,02		-3,21	-1,63	
Sūris <i>Cheddar</i>		4,38	3,89	3,97		2,06	-9,36	

LPM – nugriebto pieno milteliai; NPM – nenugriebto pieno milteliai.

Šaltinis USDA

* kainos užsienio valstybėse (EUR) pateiktos pagal atitinkamos datos ECB valiutų kursą;

¹⁾ lyginant dvi paskutiniąsias savaites;

²⁾ lyginant 2024 m. ir 2023 m. atitinkamų laikotarpių duomenis;

³⁾ lyginant 2024 m. 10–11 savaites su 8–9 savaitėmis.

Kai kurių pieno gaminių kainos Latvijoje, Estijoje ir Lenkijoje, EUR/mat. vnt.¹⁾

Valstybė, gaminys	Mat. vnt.	2023		2024		Pokytis, %		
		vasaris	gruodis	sausis	vasaris	mėnesio ²⁾	metų ³⁾	
Latvija								
<i>Tilsit</i> sūriai	kg	6,02	5,98	5,71	5,64	-1,23	-6,31	
Estija								
Geriamasis pienas (2,5 % riebs.)	kg	0,63	...	-	-	
Sviestas (80–85 % riebs., 25 kg luitais)	kg	4,60	5,51	5,53	5,34	-3,44	16,09	
Sviestas (80–85 % riebs., išfasuotas po 150–250 g fasuotes)	kg	7,34	6,13	6,36	6,32	-0,63	-13,90	
<i>Edam</i> sūriai	kg	3,83	3,79	...	3,94	-	2,87	
<i>Gouda</i> sūriai	kg	3,61	3,85	4,70	...	-	-	
Varškės sūriai (4 % riebs.)	kg	3,22	3,15	3,28	3,19	-2,74	-0,93	
Lenkija*								
Sviestas (82 % riebs., luitais)	kg	4,65	5,57	5,37	5,36	-0,19	15,27	
Sviestas (82 % riebs., fasuotas)	kg	4,68	6,34	5,76	5,61	-2,60	19,87	
Nenugriebto pieno milteliai	kg	3,78	3,75	3,69	3,72	0,81	-1,59	
Nugriebto pieno milteliai	kg	2,58	2,65	2,65	2,61	-1,51	1,16	
Išrūgų milteliai	kg	0,92	0,79	0,81	0,82	1,23	-10,87	
<i>Edam</i> sūriai	kg	4,94	4,89	4,69	4,66	-0,64	-5,67	
<i>Emmentaler</i> sūriai	kg	5,18	5,15	5,14	5,29	2,92	2,12	
<i>Mozzarella</i> sūriai	kg	4,73	4,75	4,80	4,91	2,29	3,81	

* kainos užsienio valstybėse (EUR) pateiktos pagal atitinkamos datos ECB valiutų kursą;

Šaltiniai LVAEI, EKI, METK, AMI

¹⁾ gamintojų vidutinės (*svertinės*) kainos, be PVM;

²⁾ lyginant 2024 m. vasario mėn. su 2023 m. sausio mėn.;

³⁾ lyginant 2024 m. vasario mėn. su 2023 m. vasario mėn.

... – nėra duomenų;



Žalio pieno supirkimo kainos Lietuvoje iš pieno gamintojų, EUR/t (be PVM)

Pagal gamintojų / tiekėjų grupes	2023		2024		Pokytis, %		2022 m. (sausis-gruodis)	2023 m. (sausis-gruodis)	Metų pokytis, %	
	vasaris	gruodis	sausis	vasaris	mėnesio*	metų**				
Natūralaus riebumo pienas										
Iš ūkininkų ir šeimos ūkių	346,55	411,15	413,58	397,39	-3,91	14,67	486,19	351,18	-27,77	
Iš žemės ūkio bendrovių ir įmonių	402,70	476,63	476,45	456,33	-4,22	13,32	554,96	424,64	-23,48	
Bendra vidutinė supirkimo kaina¹⁾	368,64	436,66	439,16	421,99	-3,91	14,47	508,75	377,40	-25,82	
Vidutinis pieno riebumas³⁾, proc.	4,33	4,41	4,35	4,29	-1,38	-0,92	4,27	4,23	-0,94	
Vidutinis pieno baltymingumas⁴⁾, proc.	3,46	3,54	3,53	3,47	-1,70	0,29	3,44	3,43	-0,29	
Bazinių rodiklių pienas²⁾										
Iš ūkininkų ir šeimos ūkių	273,10	311,86	316,71	310,89	-1,84	13,84	386,26	281,82	-27,04	
Iš žemės ūkio bendrovių ir įmonių	306,09	357,42	361,42	352,88	-2,36	15,29	427,46	328,66	-23,11	
Bendra vidutinė supirkimo kaina¹⁾	286,36	329,74	334,99	328,54	-1,93	14,73	400,05	298,93	-25,28	
Lietuvos pieno supirkėjų mokėta vidutinė pieno supirkimo kaina¹⁾ šalies ir kitų ES valstybių pieno gamintojams už:	natūralaus riebumo pienu	368,52	436,73	439,12	421,96	-3,91	14,50	508,85	377,39	-25,83
	bazinių rodiklių pienu	286,31	329,77	335,00	328,56	-1,92	14,76	400,30	298,93	-25,32

Pastaba. Duomenys pateikti pagal Pieno supirkimo ir pardavimo mėnesio / metų ataskaitą PS-2.

¹⁾ vidutinė svertinė Lietuvos pieno gamintojams mokėta kaina (be PVM);

²⁾ bazinių rodiklių pienas (riebumas – 3,4 %, baltymingumas – 3,0 %), perskaičiuotas pagal metodiką, patvirtintą Lietuvos Respublikos žemės ir miškų ūkio ministerijos 1998 m. vasario 12 d. įsakymu Nr. 67;

³⁾ ir ⁴⁾ svertinis.

* lyginant 2024 m. vasario mėn. su sausio mėn.;

** lyginant 2024 m. vasario mėn. su 2023 m. vasario mėn.

Šaltinis ŽŪDC (LŽŪMPRIS)

Žalio pieno eksportas iš Lietuvos į kitas ES šalis

Lietuvos pieno supirkėjų supirkto žalio pieno eksportas į kitas ES šalis	Matavimo vnt.	2023		2024		Pokytis, %		2022 m. (sausis-gruodis)	2023 m. (sausis-gruodis)	Metų pokytis, %	
		vasaris	gruodis	sausis	vasaris	mėnesio ¹⁾	metų ²⁾				
Natūralaus riebumo pienas											
Vidutinė eksporto kaina ³⁾ į kitas ES šalis	EUR/t	347,84	470,68	480,87	436,10	-9,31	25,37	537,38	394,07	-26,67	
Vidutinis riebumas ⁴⁾	%	4,24	4,31	4,33	4,21	-2,77	-0,71	4,17	4,11	-1,44	
Vidutinis baltymingumas ⁵⁾	%	3,24	3,47	3,40	3,38	-0,59	4,32	3,28	3,34	1,83	
Bendras eksportuotas kiekis į kitas ES šalis	t	1 725,16	4 297,96	2 539,33	2 832,48	11,54	64,19	29 994,81	44 934,07	49,81	
Iš to skaičiaus:											
į Lenkiją	kiekis	t	1 522,98	3 707,73	2 539,33	2 194,71	-13,57	44,11	27 513,08	38 743,48	40,82
	vidutinė kaina ³⁾	EUR/t	347,81	469,94	480,87	434,27	-9,69	24,86	541,77	393,28	-27,41
	vidutinis riebumas ⁴⁾	%	4,24	4,32	4,33	4,27	-1,39	0,71	4,18	4,12	-1,44
	vidutinis baltymingumas ⁵⁾	%	3,24	3,45	3,40	3,34	-1,76	3,09	3,26	3,32	1,84
Bazinių rodiklių pienas⁶⁾											
Bendras eksportuotas kiekis į kitas ES šalis	t	2 093,66	5 533,49	3 230,89	3 528,25	9,20	68,52	36 348,31	54 691,96	50,47	
Vidutinė eksporto kaina ³⁾ į kitas ES šalis	EUR/t	290,00	370,00	380,00	350,00	-7,89	20,69	440,00	320,00	-27,27	

Pastaba. Duomenys pateikti pagal Pieno supirkimo ir pardavimo mėnesio / metų ataskaitą PS-2.

¹⁾ lyginant 2024 m. vasario mėn. su sausio mėn.;

²⁾ lyginant 2024 m. vasario mėn. su 2023 m. vasario mėn.;

³⁾ svertinė, be PVM;

⁴⁾ ir ⁵⁾ svertinis;

⁶⁾ bazinių rodiklių pienas (riebumas – 3,4 %, baltymingumas – 3,0 %), perskaičiuotas pagal metodiką, patvirtintą Lietuvos Respublikos žemės ir miškų ūkio ministerijos 1998 m. vasario 12 d. įsakymu Nr. 67.

Šaltinis ŽŪDC (LŽŪMPRIS)



Lietuvos pieno gamintojų pateikto žalio pieno kiekis* šalies pieno supirkėjams, t

Pagal gamintojų / tiekėjų grupes	2023		2024		Pokytis, %		2022 m. (sausis–gruodis)	2023 m. (sausis–gruodis)	Metų pokytis, %
	vasaris	gruodis	sausis	vasaris	mėnesio**	metų***			
Natūralaus riebumo pienas									
Iš ūkininkų ir šeimos ūkių	55 641,64	66 286,69	64 254,67	59 152,39	-7,94	6,31	900 252,23	862 153,39	-4,23
Iš žemės ūkio bendrovių ir įmonių	36 691,19	42 734,73	44 515,29	42 794,11	-3,87	16,63	445 317,12	485 318,40	8,98
Bendras kiekis	92 332,83	109 021,42	108 769,96	101 946,50	-6,27	10,41	1 345 569,35	1 347 471,79	0,14
Vidutinis pieno riebumas¹⁾, proc.	4,33	4,41	4,35	4,29	-1,38	-0,92	4,27	4,23	-0,94
Vidutinis pieno baltymingumas²⁾, proc.	3,46	3,54	3,53	3,47	-1,70	0,29	3,44	3,43	-0,29
Bazinių rodiklių pienas³⁾									
Iš ūkininkų ir šeimos ūkių	70 605,76	87 390,49	83 909,84	75 608,99	-9,89	7,09	1 133 165,46	1 074 326,56	-5,19
Iš žemės ūkio bendrovių ir įmonių	48 329,24	57 027,50	58 713,90	55 372,72	-5,69	14,57	578 645,09	627 656,32	8,47
Bendras kiekis	118 935,00	144 417,99	142 623,75	130 981,71	-8,16	10,13	1 711 810,56	1 701 982,88	-0,57

Pastaba. Duomenys pateikti pagal Pieno supirkimo ir pardavimo mėnesio / metų ataskaitą PS-2.

¹⁾ ir ²⁾ svertinis; ¹⁾ bazinių rodiklių pienas (riebumas – 3,4 %, baltymingumas – 3,0 %), perskaičiuotas pagal metodiką, patvirtintą Lietuvos Respublikos žemės ir miškų ūkio ministerijos 1998 m. vasario 12 d. įsakymu Nr. 67.

* į kiekio apskaičiavimą įtrauktas Lietuvos pieno supirkėjų supirktas žalio pieno kiekis iš šalies pieno gamintojų ir Lietuvos pieno perdirbimo įmonėse gauto (primelžto) žalio pieno kiekis, skirtas perdirbti įmonių viduje;

** lyginant 2023 m. vasario mėn. su sausio mėn.; *** lyginant 2024 m. vasario mėn. su 2023 m. vasario mėn.

Šaltinis ŽŪDC (LŽŪMPRIŠ)

Žalio pieno importas į Lietuvą iš kitų ES šalių

Žalio pieno importas iš kitų ES šalių pieno supirkimo ir perdirbimo įmonių	Matavimo vnt.	2023		2024		Pokytis, %		2022 m. (sausis–gruodis)	2023 m. (sausis–gruodis)	Metų pokytis, %	
		vasaris	gruodis	sausis	vasaris	mėnesio ¹⁾	metų ²⁾				
Natūralaus riebumo pienas											
Vidutinė importo kaina ³⁾ iš kitų ES šalių	EUR/t	371,29	412,30	416,53	413,74	-0,67	11,43	496,04	383,03	-22,78	
Vidutinis riebumas ⁴⁾	%	3,99	4,02	4,00	3,93	-1,75	-1,50	3,99	3,94	-1,25	
Vidutinis baltymingumas ⁵⁾	%	3,36	3,45	3,44	3,38	-1,74	0,60	3,38	3,37	-0,30	
Bendras importuotas kiekis iš kitų ES šalių	t	36 230,72	37 789,04	38 483,41	36 812,33	-4,34	1,61	520 470,57	484 324,65	-6,94	
Iš to skaičiaus:											
iš Latvijos	kiekis	t	28 390,17	28 859,27	29 341,03	27 916,38	-4,86	-1,67	386 222,26	373 740,80	-3,23
	vidutinė kaina ³⁾	EUR/t	345,66	411,88	414,72	410,91	-0,92	18,88	500,85	370,53	-26,02
	vidutinis riebumas ⁴⁾	%	3,98	4,04	3,99	3,92	-1,75	-1,51	3,98	3,93	-1,26
	vidutinis baltymingumas ⁵⁾	%	3,35	3,45	3,44	3,37	-2,03	0,60	3,37	3,36	-0,30
iš Estijos	kiekis	t	•	•	9 142,38	8 871,26	-2,97	-	•	•	-
	vidutinė kaina ³⁾	EUR/t	•	•	422,36	422,56	0,05	-	•	•	-
	vidutinis riebumas ⁴⁾	%	•	•	4,00	3,98	-0,50	-	•	•	-
	vidutinis baltymingumas ⁵⁾	%	•	•	3,45	3,41	-1,16	-	•	•	-
Bazinių rodiklių pienas⁶⁾											
Bendras importuotas kiekis iš kitų ES šalių	t	43 518,17	46 499,79	47 114,47	44 020,18	-6,57	1,15	627 937,33	578 724,37	-7,84	
Vidutinė importo kaina ³⁾ iš kitų ES šalių	EUR/t	310,00	340,00	340,00	350,00	2,94	12,90	410,00	320,00	-21,95	

Pastaba. Duomenys pateikti pagal Pieno supirkimo ir pardavimo mėnesio / metų ataskaitą PS-2.

¹⁾ lyginant 2024 m. vasario mėn. su sausio mėn.; ²⁾ lyginant 2024 m. vasario mėn. su 2023 m. vasario mėn.;

³⁾ svertinis, be PVM; ⁴⁾ ir ⁵⁾ svertinis;

⁶⁾ bazinių rodiklių pienas (riebumas – 3,4 %, baltymingumas – 3,0 %), perskaičiuotas remiantis metodika, patvirtinta Lietuvos Respublikos žemės ir miškų ūkio ministerijos 1998 m. vasario 12 d. įsakymu Nr. 67.

• – konfidencialūs duomenys.

Šaltinis ŽŪDC (LŽŪMPRIŠ)



Kai kurių pieno gaminių vidutinės savaitinės kainos* (gamintojų) ES valstybėse ir Jungtinėje Karalystėje, EUR/kg (be PVM)

Gaminys	Valstybė	2023		2024			Pokytis, %		
		11 sav. (03 13–19)	8 sav. (02 19–25)	9 sav. (02 26–03 03)	10 sav. (03 04–10)	11 sav. (03 11–17)	savaitės ¹⁾	metų ²⁾	
Sviestas (82 proc. rieb.)	išfasuotas luitais	Lietuva	6,04	5,86	5,65	•	•	-	-
	išfasuotas į mažesnes fasuotes	Lietuva	6,64	6,51	6,54	6,62	6,66	0,60	0,30
	išfasuotas luitais	Latvija	8,78	6,49	7,43	7,24	5,74	-20,72	-34,62
	išfasuotas luitais (80–85 proc.rieb.)	Estija	4,66	5,56	...	-	-
	išfasuotas mažesnes fasuotes (80–85 proc.rieb.)	Estija	6,48	6,24	6,11	6,10	6,31	3,44	-2,62
	išfasuotas luitais	Vokietija	4,75	5,99	5,95	5,85	5,65	-3,42	18,95
	išfasuotas po 250 g	Vokietija	5,07	5,78	5,85	5,92	5,92	0,00	16,77
	I rūšis	Prancūzija	5,00	5,60	5,76	5,84	5,70	-2,40	14,00
	išfasuotas luitais	Belgija	4,95	5,93	5,98	5,95	5,81	-2,35	17,37
	firminis	Italija	4,75	5,80	6,00	6,00	5,82	-3,00	22,53
	išfasuotas luitais	Nyderlandai	4,80	5,90	5,95	5,95	5,75	-3,36	19,79
	išfasuotas luitais	Slovakija	6,93	6,51	6,47	6,54	5,99	-8,41	-13,56
	išfasuotas po 200–250 g	Slovakija	6,33	6,48	6,49	6,63	6,51	-1,81	2,84
	išfasuotas luitais	Čekija	6,52	6,55	6,33	5,72	6,46	12,94	-0,92
	išfasuotas po 250 g	Čekija	6,39	6,23	6,49	6,33	6,41	1,26	0,31
	išfasuotas luitais	Lenkija	4,74	5,33	5,47	5,63	5,56	-1,24	17,30
	išfasuotas į mažesnes fasuotes	Lenkija	5,05	5,72	5,77	5,90	5,82	-1,36	15,25
	ES vidutinė kaina		4,78	5,59	5,63	5,67	5,62	-0,88	17,57
	išfasuotas luitais (kilmės šalis Anglija)	Jungtinė Karalystė	...	5,85	...	5,85	...	-	-
	išfasuotas į mažesnes fasuotes (kilmės šalis Anglija)		...	6,20	...	6,20	...	-	-
išfasuotas į mažesnes fasuotes (kilmės šalis Airija)	...		6,20	...	6,20	...	-	-	
Nugriebto pieno milteliai	išfasuoti po 25 kg	Latvija	2,43	...	2,89	2,75	2,77	0,73	13,99
		Vokietija	2,58	2,58	2,53	2,49	2,44	-2,01	-5,43
		Prancūzija	2,44	2,53	2,50	2,41	2,42	0,41	-0,82
		Belgija	2,65	2,63	2,56	2,59	2,55	-1,54	-3,77
		Nyderlandai	2,48	2,47	2,46	2,44	2,34	-4,10	-5,65
		Čekija	2,79	2,64	2,56	2,69	2,64	-1,86	-5,38
		Slovakija	...	2,99	...	3,34	...	-	-
		Lenkija	2,65	2,60	2,58	2,60	2,62	0,77	-1,13
ES vidutinė kaina		2,53	2,54	2,51	2,47	2,45	-0,81	-3,16	
	Jungtinė Karalystė	...	2,54	...	2,49	...	-	-	
Nenu- griebto pieno milteliai	išfasuoti po 25 kg	Latvija	6,48	5,23	...	5,65	5,65	0,00	-12,81
		Vokietija	3,51	3,65	3,65	3,65	3,60	-1,37	2,56
		Prancūzija	3,43	3,68	3,78	3,78	3,51	-7,14	2,33
		Nyderlandai	3,41	3,65	3,65	3,65	3,60	-1,37	5,57
		Čekija	4,43	3,60	3,72	3,95	3,93	-0,51	-11,29
		Lenkija	3,66	3,74	3,75	3,79	3,80	0,26	3,83
ES vidutinė kaina		3,46	3,63	3,66	3,61	3,51	-2,77	1,45	
Išrūgų milteliai	išfasuoti po 25 kg	Vokietija	0,89	0,96	0,96	0,95	0,95	0,00	6,74
		Nyderlandai	0,66	0,71	0,70	0,68	0,66	-2,94	0,00
		Čekija	0,84	0,93	0,95	0,96	0,94	-2,08	11,90
		Lenkija	0,91	0,79	0,80	0,76	0,82	7,89	-9,89
		ES vidutinė kaina		0,77	0,82	0,82	0,79	0,81	2,53
	Jungtinė Karalystė	...	0,91	...	0,85	...	-	-	
Sūriai	<i>Gouda</i>	Lietuva	5,46	4,73	5,61	•	•	-	-
	<i>Tilsit</i>	Lietuva	6,18	5,60	5,83	5,68	5,70	0,35	-7,77
	Kietieji ilgai brandinti	Lietuva	5,67	5,98	5,96	6,41	6,67	4,06	17,64
	<i>Tilsit</i>	Estija	4,59	4,70	4,46	-5,11	-
	<i>Varškės</i>	Estija	...	3,32	3,15	3,09	3,06	-0,97	-
	<i>Edam</i>	Latvija	6,74	7,27	6,72	6,61	7,00	5,90	3,86
	<i>Cheddar</i>	Latvija	3,78	4,24	4,21	4,27	4,17	-2,34	10,32
	<i>Emmental, 45 proc. s. m.</i>	Vokietija	6,63	6,08	6,08	6,08	6,08	0,00	-8,30
	<i>Parmigiano</i>	Italija	10,30	10,43	10,50	10,53	10,53	0,00	2,23
	<i>Grana Padano</i>		10,03	10,28	10,33	10,35	10,35	0,00	3,19
	<i>Provolone, 4 mėn.</i>		8,03	7,83	7,83	7,83	7,83	0,00	-2,49
	<i>Gorgonzola</i>		7,40	7,00	7,00	7,00	7,00	0,00	-5,41
<i>Italico</i>	6,80		6,40	6,40	6,40	6,40	0,00	-5,88	
<i>Taleggio</i>	7,30	6,90	6,90	6,90	6,90	0,00	-5,48		

lentelės tęsinys 22 psl.



Gaminys	Valstybė	2023		2024			Pokytis, %	
		11 sav. (03 13–19)	8 sav. (02 19–25)	9 sav. (02 26–03 03)	10 sav. (03 04–10)	11 sav. (03 11–17)	savaitės ¹⁾	metų ²⁾
<i>Edam</i>	Slovakija	7,40	7,09	7,14	7,08	7,01	-0,99	-5,27
<i>Edam</i> , 40–45 proc. s. m.	Čekija	5,13	4,88	4,68	4,86	5,03	3,50	-1,95
<i>Edam</i> , 30 proc. s. m.		3,93	3,97	3,94	3,91	3,90	-0,26	-0,76
<i>Emmental</i> , 45–50 proc. s. m.		7,57	6,20	6,19	6,30	6,29	-0,16	-16,91
<i>Gouda</i> , 45–50 proc. s. m.	Lenkija	5,28	4,84	4,73	5,34	5,18	-3,00	-1,89
<i>Edam</i>		5,28	4,67	4,64	4,71	4,74	0,64	-10,23
<i>Gouda</i>		5,27	4,87	4,96	4,95	5,04	1,82	-4,36
<i>Cheddar</i>		3,91	4,80	4,69	4,94	5,19	5,06	32,74
<i>Emmental</i>		5,38	5,41	5,20	5,53	5,54	0,18	2,97
<i>Mozzarella</i>		4,69	4,97	4,91	5,05	4,97	-1,58	5,97
<i>Feta</i>		3,39	3,55	3,53	3,59	3,61	0,56	6,49
Pelėsiniai		5,74	6,26	6,26	6,35	6,49	2,20	13,07
<i>Cheddar</i>		4,88	3,61	3,88	3,89	3,87	-0,51	-20,70
<i>Edam</i>		ES vidutinė kaina	4,26	4,36	4,34	4,37	4,40	0,69
<i>Gouda</i>	4,72		4,26	4,37	4,36	4,41	1,15	-6,57
<i>Emmental</i>	6,51		6,01	5,87	5,87	5,98	1,87	-8,14
<i>Cheddar</i> (kilmės šalis Anglija)	Jungtinė	...	4,21	...	4,21	...	-	-
<i>Cheddar</i> (kilmės šalis Airija)	Karalystė	...	4,21	...	4,18	...	-	-

* kainos užsienio valstybėse (EUR) pateiktos pagal atitinkamas datos ECB valiutų kursą;

¹⁾ lyginant 2024 m. 11 savaitę su 10 savaitę; ²⁾ lyginant 2024 m. 11 savaitę su 2023 m. 11 savaitę;

... – nėra duomenų; ● – konfidencialūs duomenys.

Lietuvos duomenys pateikti pagal Pieno gaminių pardavimo savaitės ataskaitą PS-5.

Šaltiniai ŽŪDC (LŽŪMPRI), EKI, METK, AMI, LVAEI, EK, SZIF, PPA–ATIS, ZSRIR

Kai kurių Lietuvos įmonėse pagamintų pieno gaminių vidutinės savaitinės pardavimo kainos¹⁾, EUR/kg

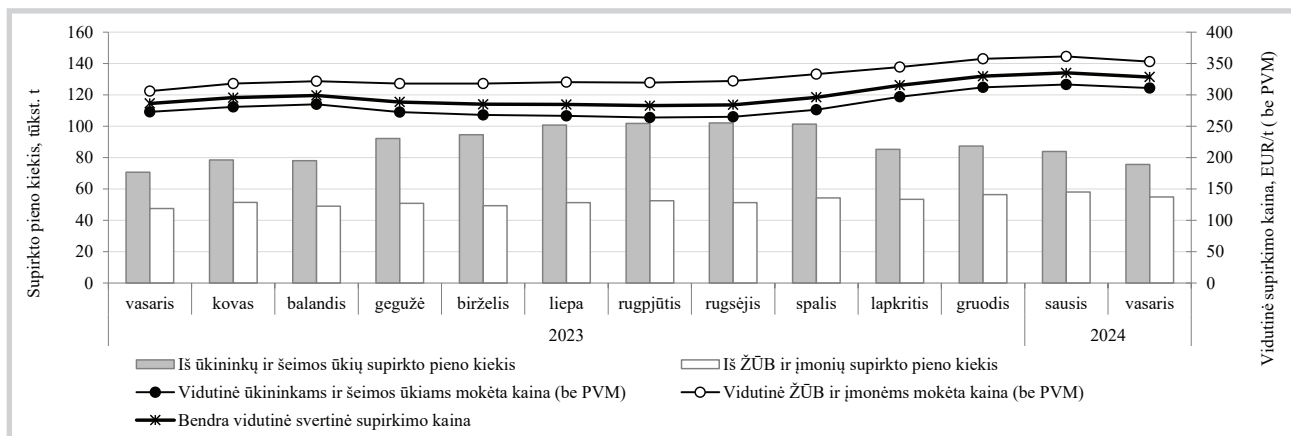
Gaminio pavadinimas	Gaminio kodas pagal Tarybos direktyvą 96/16/EB	Lietuvos rinkoje							Kitų ES valstybių ir trečiųjų šalių rinkose					
		2023		2024		pokytis, %			2023		2024		pokytis, %	
		12 sav. (03 20–26)	10 sav. (03 04–10)	11 sav. (03 11–17)	12 sav. (03 18–24)	savaitės ²⁾	metų ³⁾	12 sav. (03 20–26)	10 sav. (03 04–10)	11 sav. (03 11–17)	12 sav. (03 18–24)	savaitės ²⁾	metų ³⁾	
Sviestas, 82 proc. riebumo	luitais	23111+23112	5,21	●	●	5,79	-	11,13	●	●	●	●	-	-
	fasuotas	23113	6,90	●	6,81	6,66	-2,20	-3,48	6,53	6,21	6,19	5,90	-4,68	-9,65
Sūriai														
<i>Gouda</i>		24231	5,65	●	●	5,67	-	0,35	●	5,06	5,04	5,34	5,95	-
<i>Tilsit</i>		24232	5,34	5,75	5,66	5,62	-0,71	5,24	●	●	●	4,76	-	-
Kietieji ilgai brandinti		2424	10,35	8,98	9,37	10,39	10,89	0,39	5,91	6,21	●	6,11	-	3,38

¹⁾ svertinės, gamintojų, be PVM; ²⁾ lyginant 2024 m. 12 savaitę su 11 savaitę; ³⁾ lyginant 2024 m. 12 savaitę su 2023 m. 12 savaitę.

● – konfidencialūs duomenys.

Šaltinis ŽŪDC (LŽŪMPRI)

Žalio pieno* supirkimas Lietuvoje iš šalies pieno gamintojų



* Bazinių rodiklių (riebumas – 3,4 %, baltymingumas – 3,0 %) pienas.

Šaltinis ŽŪDC (LŽŪMPRI)



Bulvių, daržovių ir vaisių rinka

2024 m. vasario mėn. Lietuvoje daržovių šviežiam vartojimui supirkta mažiau, o bulvių – daugiau. Bulvių, skirtų šviežias vartoti, iš Lietuvos augintojų didmeninės, mažmeninės prekybos ir kitose įmonėse 2024 m. vasario mėn., palyginti su 2023 m. atitinkamu laikotarpiu, supirkta 3,12 proc. daugiau, t. y. 4 848,608 t. Perdirbti skirtų bulvių supirkta 20,20 proc. mažiau – 500,820 t.

Daržovių, skirtų vartoti šviežias, 2024 m. vasario mėn., palyginti su 2023 m. vasario mėn., supirkta 3,96 proc. mažiau, t. y. 3 597,193 t. **Baltagūžių kopūstų** supirkimas sumažėjo 23,45 proc. (iki 539,752 t), **burokėlių** – 23,34 proc. (iki 230,212 t), **morkų** – 9,11 proc. (iki 1 113,800 t), **svogūnų** – 2,49 proc. (iki 925,030 t). Tačiau **agurkų** supirkimas padidėjo 27,37 proc. (iki 556,272 t), **česnakų** – 14,34 proc. (iki 3,820 t), **salotų** – 12,49 proc. (iki 53,056 t), **raudongūžių kopūstų** – 9,37 proc. (iki 24,662 t), **svogūnų laiškų** – 0,56 proc. (iki 44,506 t). Agurkų ir salotų supirkimas buvo didesnis nuo lapkričio mėn., nes atsirado didesnė pasiūla, kadangi augintojai atnaujina ir plečia šiltnamius.

Baltųjų pievagrybių, skirtų vartoti šviežius, 2024 m. vasario mėn., palyginti su 2023 m. atitinkamu laikotarpiu, supirkta 10,16 proc. mažiau (177,204 t), **rudųjų pievagrybių** – 24,91 proc. daugiau (19,386 t).

Obuolių supirkimas šiemet buvo mažesnis 36,55 proc. ir sudarė 590,577 t. 2023 m. dėl nepalankių gamtos sąlygų pavasarį buvo gautas mažas obuolių derlius, todėl nuo vasario mėn. obuolių supirkimas labai sumažėjo ir kaip teigia ūkininkai baigsis kovo mėn.

Perdirbimo įmonėse 2024 m. vasario mėn., palyginti su 2023 m. vasario mėn., **daržovių** supirkimas padidėjo 20,91 proc. (iki 3 387,044 t). **Baltagūžių kopūstų** supirkimas padidėjo 2 kartus (iki 54,357 t), **burokėlių** – 21,55 proc. (iki 3 140,367 t), **svogūnų** – 13,04 proc. (iki 61,916 t). Tačiau **morkų** buvo supirkta 4,18 proc. mažiau (129,349 t). Daržovių perdirbimui supirkimo didėjimą lemia burokėlių perdirbimui supirkimas, nes jis nuolat didėja dėl didėjančios vakuumuotų burokėlių paklausos.

Šaltinis ŽŪDC (LŽŪMPRIS)

Bulvių, daržovių ir obuolių vidutinės pardavimo kainos Lietuvos prekiniuose ūkiuose ir šiltnamiuose, EUR/kg (be PVM)*

Produkcija	Data	2023		2024				Pokytis, %					
		12 sav. (03 20–26)		10 sav. (03 04–10)		11 sav. (03 11–17)		12 sav. (03 18–24)		savaitės**		metų***	
		min.	maks.	min.	maks.	min.	maks.	min.	maks.	min.	maks.	min.	maks.
Bulvės		0,28	0,40	0,22	0,38	0,22	0,38	0,24	0,40	9,09	5,26	-14,29	0,00
Morkos neplautos		0,24	0,44	0,36	0,46	0,36	0,46	0,40	0,50	11,11	8,70	66,67	13,64
Morkos plautos		0,50	0,65	0,58	0,60	0,58	0,60	0,58	0,60	0,00	0,00	16,00	-7,69
Morkos skustos		0,70	0,80	0,70	0,70	0,70	0,70	0,70	0,70	0,00	0,00	0,00	-12,50
Baltagūžiai kopūstai		0,38	0,50	0,24	0,40	0,24	0,42	0,24	0,44	0,00	4,76	-36,84	-12,00
Raudongūžiai kopūstai		0,55	0,70	0,50	0,74	0,50	0,74	0,50	0,74	0,00	0,00	-9,09	5,71
Burokėliai		0,22	0,32	0,20	0,30	0,20	0,30	0,20	0,30	0,00	0,00	-9,09	-6,25
Svogūnai		0,60	0,90	0,37	0,47	0,40	0,48	0,40	0,48	0,00	0,00	-33,33	-46,67
Svogūnų laiškai		4,20	7,60	4,30	7,30	4,00	7,30	4,00	7,30	0,00	0,00	-4,76	-3,95
Salotos, vnt.		0,50	0,55	0,50	0,60	0,50	0,60	0,50	0,60	0,00	0,00	0,00	9,09
Ilgavaisiai agurkai		2,90	3,00	1,80	1,80	1,80	1,80	1,80	1,80	0,00	0,00	-37,93	-40,00
Trumpavaisiai agurkai		3,00	3,60	3,80	4,00	3,60	4,00	3,40	3,60	-5,56	-10,00	13,33	0,00
Pomidorai		-	-	2,00	2,00	2,00	2,00	2,00	2,00	0,00	0,00	-	-
Rauginti kopūstai		1,00	1,35	1,20	1,30	1,20	1,30	1,20	1,30	0,00	0,00	20,00	-3,70
Rauginti agurkai		1,80	1,90	1,70	1,90	1,70	1,90	1,70	1,90	0,00	0,00	-5,56	0,00
Obuoliai		0,42	0,70	0,58	0,86	0,58	0,86	0,58	0,88	0,00	2,33	38,10	25,71

* bulvių ir daržovių kainų skirtumą lemia kokybė, prekinis paruošimas, pateikiamos produkcijos dydžiai, kiekiai ir veislės, transporto išlaidos

** lyginant 2024 m. 12 savaitę su 11 savaitę; *** lyginant 2024 m. 12 savaitę su 2023 m. 12 savaitę

Šaltinis ŽŪDC (LŽŪMPRIS)

Bulvių ir daržovių supirkimo iš Lietuvos augintojų perdirbimui kainos, EUR/kg (be PVM)

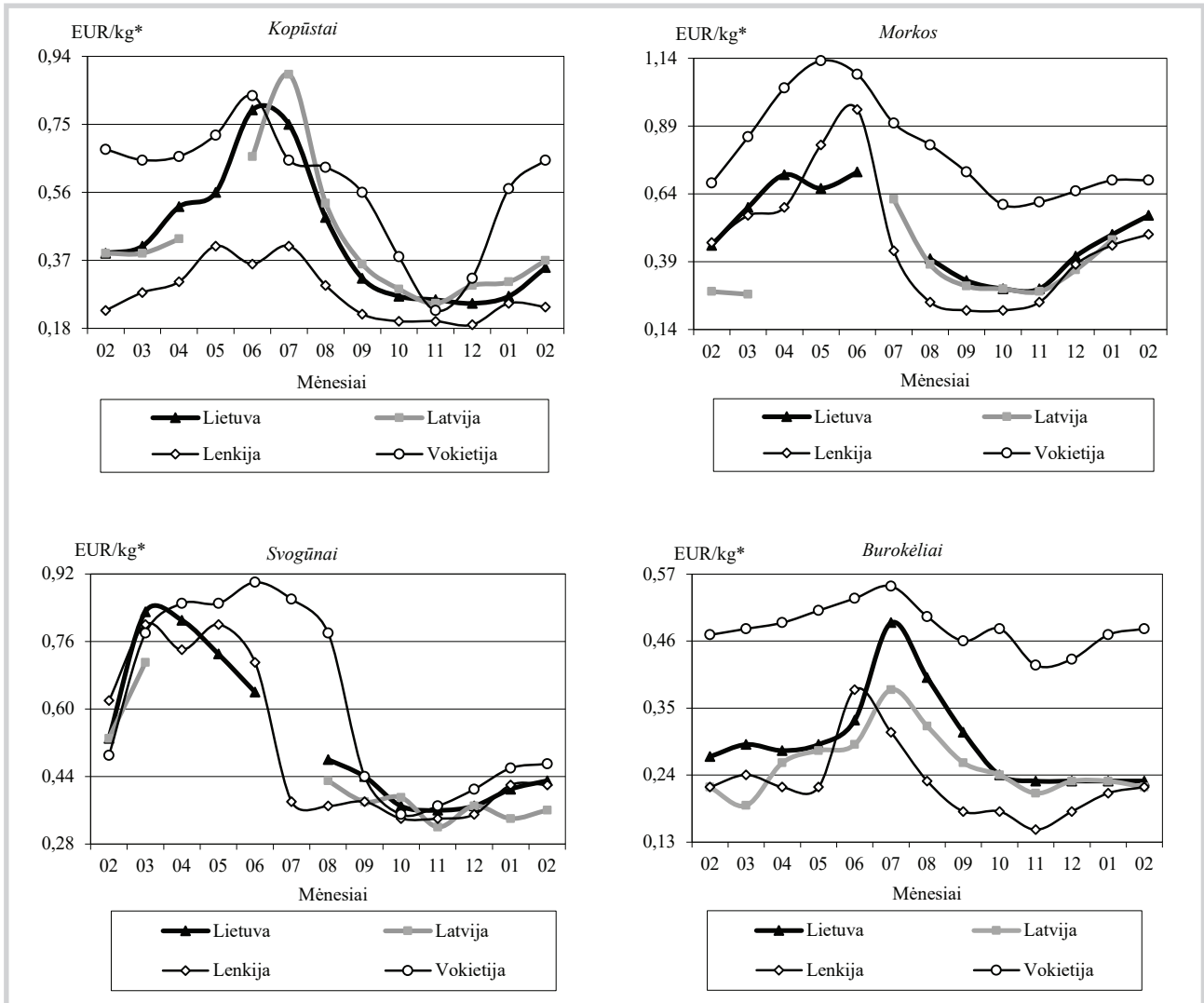
Produkcija	2023		2024		Pokytis, %	
	vasaris	gruodis	sausis	vasaris	mėnesio ¹⁾	metų ²⁾
Bulvės	0,24	0,21	0,23	0,21	-8,70	-12,50
Baltagūžiai kopūstai	0,31	0,23	0,23	0,21	-8,70	-32,26
Morkos	0,24	0,29	0,33	0,39	18,18	62,50
Burokėliai	0,16	0,17	0,17	0,18	5,88	12,50
Svogūnai	0,43	0,39	0,40	0,45	12,50	4,65

¹⁾ lyginant 2024 m. vasario mėn. su sausio mėn.; ²⁾ lyginant 2024 m. vasario mėn. su 2023 m. vasario mėn.

Šaltinis ŽŪDC (LŽŪMPRIS)



Daržovių vidutinės kainos (augintojų) Lietuvoje ir kitose valstybėse 2023–2024 m.



* kainos užsienio valstybėse (EUR) pateiktos pagal atitinkamos datos ECB valiutų kursą Šaltiniai ŽŪDC (LŽŪMPRIS), LVAEI, ZSRIR, AMI

Bulvių, daržovių, pievagrybių ir vaisių supirkimo iš Lietuvos augintojų šviežiam vartojimui kainos, EUR/kg (be PVM)

Produkcija	Mažmeninės prekybos įmonėse			Didmeninės prekybos įmonėse			Kitose įmonėse			Vidutinė kaina visose įmonėse				Vidutinės kainos (visose įmonėse) pokytis, %	
	2023		2024	2023		2024	2023		2024	2023		2024		mėnesio ¹⁾	metų ²⁾
	12	01	02	12	01	02	12	01	02	02	12	01	02		
Bulvės	0,30	0,31	0,36	0,30	0,24	0,29	0,24	0,25	0,29	0,34	0,30	0,27	0,33	22,22	-2,94
Baltagūžiai kopūstai	0,26	0,28	0,38	0,23	0,25	0,26	0,23	0,27	0,26	0,39	0,25	0,27	0,35	29,63	-10,26
Raudongūžiai kopūstai	0,56	0,64	0,65	0,40	0,33	0,37	-	-	•	0,54	0,52	0,58	0,61	5,17	12,96
Morkos	0,41	0,50	0,57	0,39	0,45	0,50	0,31	0,38	0,47	0,45	0,41	0,49	0,56	14,29	24,44
Burokėliai	0,23	0,23	0,24	0,24	0,22	0,22	0,22	0,23	0,24	0,27	0,23	0,23	0,23	0,00	-14,81
Agurkai	2,99	1,82	3,09	2,57	2,12	2,46	-	-	-	3,58	2,65	1,99	2,65	33,17	-25,98
Česnakai	5,74	5,63	5,81	-	•	-	-	-	-	5,75	5,74	5,63	5,81	3,20	1,04
Svogūnai	0,37	0,41	0,43	0,39	0,43	0,50	0,38	0,33	0,36	0,53	0,37	0,41	0,43	4,88	-18,87
Svogūnų laiškai	7,35	7,10	7,00	4,91	4,50	4,46	4,90	4,93	5,36	5,34	6,72	6,34	6,33	-0,16	18,54
Salotos	4,51	4,71	4,71	2,27	•	3,58	•	-	-	4,47	3,32	4,31	4,25	-1,39	-4,92
Baltieji pievagrybiai	2,58	2,56	2,54	1,84	1,82	1,85	-	-	-	2,26	2,44	2,41	2,41	0,00	6,64
Rudieji pievagrybiai	3,48	3,44	3,45	3,36	3,20	•	-	-	-	3,40	3,48	3,43	3,44	0,29	1,18
Obuoliai	0,74	0,77	0,80	0,63	0,56	0,60	0,47	0,42	0,43	0,57	0,70	0,71	0,74	4,23	29,82

¹⁾ lyginant 2024 m. vasario mėn. su sausio mėn.; ²⁾ lyginant 2024 m. vasario mėn. su 2023 m. vasario mėn.
• – konfidencialūs duomenys

Šaltinis ŽŪDC (LŽŪMPRIS)



Degalų rinka

Degalų kainos kito įvairiai. 2024 m. kovo mėn. didmeninės degalų kainos kito įvairiai (UAB „Nafrus“, AB „ORLEN Lietuva“ ir UAB „Saurida“). Didmeninė dyzelino kaina analizuojamu laikotarpiu sumažėjo 6,1 proc., šildymo kuro – 2,9 proc., dyzelino žemės ūkiui – 8,6 proc., o benzino A-95 ir automobilių dujų – padidėjo, atitinkamai 4,3 proc. ir 3,1 proc. 2024 m. kovo mėn. palyginti su 2023 m. atitinkamu laikotarpiu, didmeninė dyzelino kaina padidėjo 5,5 proc., o dyzelino žemės ūkiui – 2,0 proc.

Mažmeninės degalų (išskyrus benzino A-95) kainos 2024 m. kovo mėn. mažėjo (UAB „Lukoil Lietuva“, UAB „Statoil Fuel & Retail Lietuva“, UAB „Neste Lietuva“, UAB „Baltic Petroleum“, UAB „Jozita“, UAB „Kvistija“, UAB „Saurida“). Mažmeninė dyzelino kaina analizuojamu laikotarpiu sumažėjo 4,2 proc., dyzelino žemės ūkiui – 3,6 proc., automobilių dujų – 0,6 proc., o benzino A-95 – padidėjo 2,2 proc. Palyginti su 2023 m. atitinkamu laikotarpiu, mažmeninė dyzelino kaina padidėjo 3,8 proc., o dyzelino žemės ūkiui – sumažėjo 0,4 proc.

2024 m. kovo mėn. WTI rūšies naftos kaina Niujorko biržoje padidėjo 3,9 proc. 2024 m. kovo pradžioje Niujorko biržoje WTI rūšies nafta buvo prekiaujama po 79,97 USD (73,87 EUR), o mėnesio pabaigoje kaina padidėjo iki 83,11 USD (76,87 EUR) už barelį.

Tarptautinės kelių transporto sąjungos duomenimis 2024 m. kovo mėn. pabaigoje dyzelinas

Dyzelino ir dyzelino žemės ūkiui vidutinės kainos Lietuvoje 2023–2024 m., EUR/l

Data	Dyzelinas		Dyzelinas žemės ūkiui	
	didmeninė	mažmeninė	didmeninė	mažmeninė
2023				
13 sav. (03 27–04 02)	1,355	1,482	0,984	1,134
2024				
9 sav. (02 26–03 03)	1,522	1,605	1,098	1,171
2024				
10 sav. (03 04–10)	1,482	1,599	1,061	1,171
2024				
11 sav. (03 11–17)	1,413	1,589	0,981	1,152
2024				
12 sav. (03 18–24)	1,449	1,551	1,024	1,132
2024				
13 sav. (03 25–31)	1,429	1,538	1,004	1,129
Laikotarpio pokytis*, %	-6,10	-4,20	-8,60	-3,60
Metų pokytis**, %	5,50	3,80	2,00	-0,40

* lyginant 2024 m. 13 savaitę su 2024 m. 9 savaitę; ** lyginant 2024 m. 13 savaitę su 2023 m. 13 savaitę.

Šaltinis ŽŪDC (LŽŪMPRIS)

Latvijoje buvo 5,1 proc., Estijoje – 0,6 proc. brangesnis, o Lenkijoje – 1,9 proc. pigesnis negu Lietuvoje.

Šaltinis ŽŪDC (LŽŪMPRIS)

Degalų kainos ES ir kitų šalių rinkose 2024 m. kovo mėn., EUR/l

Šalis	Dyzelinas			Šalis	Dyzelinas		
	9 savaitė	13 savaitė	pokytis, %		9 savaitė	13 savaitė	pokytis, %
Airija	1,70	1,73	1,8	Kuveitas	0,36	0,36	0,0
Afganistanas	1,15	1,15	0,0	Latvija	1,69	1,66	-1,8
Albanija	1,82	1,82	0,0	Lenkija	1,56	1,55	-0,4
Argentina	0,98	1,10	12,2	Lietuva	1,57	1,58	0,6
Armėnija	1,23	1,23	0,0	Liuksemburgas	1,58	1,56	-1,3
Australija	1,22	1,21	-0,6	Malta	1,21	1,21	0,0
Austrija	1,71	1,68	-1,8	Marokas	1,28	1,28	0,0
Azerbaidžanas	0,44	0,44	0,0	Meksika	1,30	1,34	3,1
Belgija	1,85	1,86	0,5	Moldova	1,18	1,14	-3,2
Bosnija-Hercegovina	1,40	1,37	-2,0	Mongolija	0,98	0,98	0,0
Brazilija	1,12	1,10	-1,5	Naujoji Zelandija	1,24	1,22	-1,3
Bulgarija	1,38	1,38	0,0	Norvegija	1,89	1,84	-2,6
Čekija	1,50	1,51	1,0	Nyderlandai	1,97	1,97	0,0
Danija	1,80	1,70	-5,5	Omanas	0,63	0,63	0,0
Didžioji Britanija	1,79	1,79	0,1	Pakistanas	0,95	0,95	-0,0
Egiptas	0,25	0,30	21,2	Portugalija	1,71	1,70	-0,6
Estija	1,62	1,59	-1,9	Prancūzija	1,81	1,79	-1,1
Graikija	1,74	1,72	-1,1	Rumunija	1,50	1,47	-1,9
Indija	1,00	0,99	-0,6	Saudo Arabija	0,28	0,28	0,0
Iranas	0,06	0,06	0,0	Sakartvelas	1,13	1,13	0,0
Ispanija	1,56	1,55	-0,6	Serbija	1,76	1,71	-2,4
Italija	1,8	1,81	-1,1	Singapūras	1,85	1,84	-0,2
Japonija	0,95	0,94	-0,6	Slovakija	1,64	1,57	-4,3
JAV	0,99	0,99	-0,6	Slovėnija	1,52	1,53	0,7
Jemenas	2,59	2,59	0,0	Suomija	1,92	2,02	5,2
Jordanija	0,97	0,97	0,0	Šiaurės Makedonija	1,27	1,23	-2,6
Jungtiniai Arabų Emyratai	0,70	0,74	5,8	Švedija	1,70	1,62	-4,3
Juodkalnija	1,52	1,48	-2,6	Šveicarija	2,07	1,99	-4,0
Kanada	1,18	1,17	-0,9	Tunisas	0,65	0,65	0,0
Kataras	0,52	0,52	0,0	Turkija	1,24	1,20	-3,5
Kazachstanas	0,60	0,60	0,0	Turkmenistanas	0,26	0,26	0,0
Kinija	0,96	0,97	0,9	Ukraina	1,31	1,36	4,1
Kipras	1,51	1,51	0,0	Uzbekistanas	1,34	0,91	-32,3
Kirkizstanas	0,74	0,75	1,4	Vengrija	1,68	1,64	-2,2
Kroatija	1,64	1,61	-1,8	Vokietija	1,74	1,72	-1,1

* lyginant 2024 m. 13 savaitę su 2024 m. 9 savaitę.

Šaltinis Tarptautinė kelių transporto sąjunga



Maisto produktų mažmeninė rinka

Žemės ūkio ir maisto produktų vidutinės kainos Lietuvos kaimo vietovių parduotuvėse
2023–2024 m. kovo mėn. pradžioje, EUR/mat. vnt.

Produktas	Matavimo vienetas	2023 kovas	2024		Pokytis, %			
			vasaris	kovas	mėnesio*	metų**		
Geriamasis pienas, pasterizuotas	2,5 % riebumo	tetrapake	1 l	1,60	1,57	1,59	1,27	-0,63
	3,5 % riebumo	tetrapake	1 l	1,57	1,71	1,70	-0,58	8,28
Geriamasis pienas, apdorotas UAT	2–2,5 % riebumo	tetrapake	1 l	1,85	1,78	1,80	1,12	-2,70
	3–3,5 % riebumo	tetrapake	1 l	1,49	1,43	1,42	-0,70	-4,70
Kefyras	2,5 % riebumo	tetrapake	1 kg	1,66	1,69	1,74	2,96	4,82
		plastikiniame maišelyje	1 kg	1,38	1,28	1,31	2,34	-5,07
Grietinė	30 % riebumo	350–450 g pakuotėje	1 kg	6,14	6,22	6,15	-1,13	0,16
Varškės sūris	22 % riebumo		1 kg	13,05	13,05	13,09	0,31	0,31
	13–15 % riebumo		1 kg	9,10	8,16	8,16	0,00	-10,33
Sviestas	82 % riebumo		1 kg	13,45	12,98	12,58	-3,08	-6,47
Tepusis riebalų mišinys	ne daugiau kaip 15 % augalinių riebalų	170–200 g pakuotėje	1 kg	11,90	11,36	11,10	-2,29	-6,72
Varškė	9 % riebumo liesa	180–200 g pakuotėje	1 kg	6,49	6,34	6,56	3,47	1,08
			1 kg	5,78	5,19	5,37	3,47	-7,09
Fermentiniai sūriai	Gouda		1 kg	11,74	11,62	11,56	-0,52	-1,53
	Kietieji		1 kg	22,17	20,93	21,28	1,67	-4,01
	Tilsit		1 kg	12,03	11,92	12,03	0,92	0,00
Kiauliena	kumpis be kaulo		1 kg	5,34	5,28	5,88	11,36	10,11
	šoninė be kaulo		1 kg	5,40	5,97	5,68	-4,86	5,19
	smulkinta		1 kg	5,05	5,42	5,20	-4,06	2,97
Vištiena	ketvirčiai		1 kg	3,42	3,48	3,50	0,57	2,34
	broileris		1 kg	3,83	3,73	4,24	13,67	10,70
Vištų kiaušiniai	L kategorijos		10 vnt.	2,37	2,25	2,23	-0,89	-5,91
	M kategorijos		10 vnt.	2,10	1,92	1,91	-0,52	-9,05
Silkės	neišdarinėtos, su galvomis, sūdytos		1 kg	4,26	4,52	4,66	3,10	9,39
	filė, sūryme		1 kg	-	6,35	6,52	2,68	-
Jūrinės lydekos	užšaldytos, be galvų		1 kg	6,29	6,30	6,16	-2,22	-2,07
Kvietiniai miltai	ekstra rūšies (405 B–F)	0,9–1 kg pakuotėje	1 kg	1,62	1,64	1,60	-2,44	-1,23
		1,75–2,2 kg pakuotėje	1 kg	1,43	1,38	1,40	1,45	-2,10
	aukščiausios rūšies (550 B–F)	0,9–1 kg pakuotėje	1 kg	1,42	1,31	1,32	0,76	-7,04
		1,75–2,2 kg pakuotėje	1 kg	1,11	1,05	1,04	-0,95	-6,31
Duona	tamsi		1 kg	2,36	2,44	2,39	-2,05	1,27
	šviesi		1 kg	2,31	2,40	2,44	1,67	5,63
	batonas		1 kg	2,59	2,48	2,48	0,00	-4,25
Ryžiai	plikyti		1 kg	2,05	2,09	2,11	0,96	2,93
Grikių kruopos			1 kg	3,51	3,16	3,00	-5,06	-14,53
Manų kruopos			1 kg	1,33	1,23	1,19	-3,25	-10,53
Makaronai			1 kg	2,17	1,96	1,89	-3,57	-12,90
Cukrus			1 kg	1,44	1,34	1,26	-5,97	-12,50
Bulvės	lietuviškos, seno derliaus, neplautos, visų klasių		1 kg	0,70	0,65	0,69	6,15	-1,43
	importuotos, naujo derliaus, neplautos, visų klasių		1 kg	1,17	-	1,19	-	1,71
Morkos	lietuviškos, seno derliaus, plautos, visų klasių		1 kg	0,94	1,00	1,07	7,00	13,83
	importuotos, seno derliaus, plautos, visų klasių		1 kg	0,97	0,89	0,93	4,49	-4,12
Baltagūžiai kopūstai	lietuviški, seno derliaus, visų klasių		1 kg	0,80	0,65	0,72	10,77	-10,00
	importuoti, seno derliaus, visų klasių		1 kg	0,84	0,68	0,77	13,24	-8,33
	importuoti, naujo derliaus, visų klasių		1 kg	1,92	-	2,21	-	17,19
	rauginti		1 kg	2,39	2,51	2,59	3,19	8,37
Agurkai	trumpavaisiai	lietuviški, visų klasių	1 kg	-	-	6,82	-	-
	ilgavaisiai	importuoti, visų klasių	1 kg	4,32	2,87	3,13	9,06	-27,55
Pomidorai	importuoti, visų klasių		1 kg	3,93	2,69	2,40	-10,78	-38,93
Svogūnai	lietuviški, geltonieji, visų klasių		1 kg	1,14	0,94	0,98	4,26	-14,04
	importuoti, geltonieji, visų klasių		1 kg	1,14	0,83	0,85	2,41	-25,44
Česnakai	importuoti, visų klasių		1 kg	3,66	4,71	5,26	11,68	43,72
Obuoliai	importuoti, visų klasių		1 kg	0,87	0,94	0,95	1,06	9,20
Geriamasis vanduo	negazuotas, be priedų		1 l	0,53	0,53	0,54	1,89	1,89
Aliejus	rapsų		1 l	3,80	2,71	2,52	-7,01	-33,68
	saulėgrąžų		1 l	4,02	2,90	2,69	-7,24	-33,08
Medus	natūralus, stikliniame indelyje		1 kg	6,96	6,64	6,58	-0,90	-5,46
Druska	be priedų		1 kg	0,76	0,72	0,66	-8,33	-13,16
	joduota		1 kg	0,66	0,73	0,75	2,74	13,64

lentelės tęsinys 27 psl.



26 psl. lentelės tęsinys

* lyginant 2024 m. kovo mėn. su vasario mėn.

** lyginant 2024 m. kovo mėn. su 2023 m. kovo mėn.

Maisto produktų aprašas: geriamasis pienas – be priedų (kvapniųjų medžiagų, Ca, vitaminų ir pan.); grietinė – be augalinių riebalų, polistireno indelyje; varškės sūris – be priedų (kmynu, džiovintų vaisių ir kt.), supakuotas; sviestas – be augalinių riebalų, laminuotame arba pergamentiniame popieriuje; tepusis riebalų mišinys – laminuotame arba pergamentiniame popieriuje; varškė – be priedų (džiovintų vaisių, sintetinių ir natūraliųjų kvapiųjų medžiagų, dažiklių), 180–200 g laminuotame popieriuje arba plastikiniame maišelyje; fermentiniai sūriai – nesupjaustyti riekelėmis, supakuoti arba nesupakuoti; kiauliena – šviežia, atšaldyta, supakuota arba nesupakuota; vištienos ketvirčiai – užšaldyti, supakuoti; broileris – viščiukas arba viščiukas broileris, užšaldytas, supakuotas; vištų kiaušiniai – 10 vnt., rudi, popierinėse arba plastikinėse pakuotėse; silkės – nesupakuotos; jūrinės lydekos, menkės filė – supakuotos; kvietiniai miltai – popierinėje pakuotėje; duona, batonas – be specialiųjų priedų (džiovintų vaisių, riešutų ir kt.), popierinėje arba plastikinėje pakuotėje; ryžiai – plikyti, be specialiųjų priedų, popierinėje arba plastikinėje pakuotėje; grikių kruopos – nesukaldytos, popierinėje arba plastikinėje pakuotėje; manų kruopos – popierinėje arba plastikinėje pakuotėje; makaronai – spagečiai, plonieji ir kiti (forminiai), plastikinėje pakuotėje; cukrus – popierinėje arba plastikinėje pakuotėje; daržovės – nesupakuotos; rauginti kopūstai – supakuoti; obuoliai – bet kokios veislės, supakuoti arba nesupakuoti; geriamas vanduo – 1,5 l plastikiniame butelyje; aliejus – maistinis, plastikiniame butelyje; druska – plastikinėje ar popierinėje pakuotėje.

Pastabos: kainos kaimo vietovių parduotuvėse registruojamos einamojo mėnesio pirmąjį ir antrąjį savaitgalį (šeštadienį); kainų kaimo vietovių parduotuvėse registravimui nenaudojamos akcininės kainų vertės.

Šaltinis ŽŪDC (LŽŪMPRIŠ)

**Žemės ūkio ir maisto produktų vidutinės kainos Lietuvos turgavietėse
2023–2024 m. kovo mėn. mėn. pradžioje, EUR/mat. vnt.**

Produktas	Matavimo vienetas	2023	2024		Pokytis, %		
		kovas	vasaris	kovas	mėnesio*	metų**	
Geriamasis pienas	natūralaus riebumo šviežias karvių pienas	1 l	0,99	1,04	1,03	-0,96	4,04
Grietinė	natūralaus riebumo	1 l	5,97	5,93	5,84	-1,52	-2,18
Sviestas	be augalines kilmės riebalų	1 kg	11,65	12,05	11,77	-2,32	1,03
Varškė	natūralaus riebumo	1 kg	4,32	4,52	4,82	6,64	11,57
Varškės sūris	natūralaus riebumo	1 kg	5,93	6,18	6,24	0,97	5,23
Kiauliena	rūkyti lašiniai	1 kg	7,87	8,99	8,88	-1,22	12,83
	švieži lašiniai	1 kg	4,14	4,54	4,72	3,96	14,01
	kumpis be kaulo	1 kg	5,08	5,75	5,72	-0,52	12,60
	sprandinė be kaulo	1 kg	6,81	7,39	7,33	-0,81	7,64
	nugarinė be kaulo	1 kg	6,47	7,12	7,19	0,98	11,13
Jautiena	kumpis be kaulo	1 kg	10,78	11,73	12,15	3,58	12,71
	nugarinė be kaulo	1 kg	14,45	15,92	15,62	-1,88	8,10
Veršiena	kumpis be kaulo	1 kg	18,35	17,50	17,20	-1,71	-6,27
	nugarinė be kaulo	1 kg	18,28	19,23	20,94	8,89	14,55
Vištiena	išdarinėta, nepadalinta į gabalus	1 kg	5,67	5,82	5,69	-2,23	0,35
Kalakutiena	krūtinėlės	1 kg	8,93	8,82	8,60	-2,49	-3,70
Vištų kiaušiniai	neženklinti, neregistruotų vištų augintojų	10 vnt.	2,88	2,94	2,92	-0,68	1,39
Sūdytos silkės	neišdarinėtos, su galvomis	1 kg	4,44	4,79	4,81	0,42	8,33
Silkių filė	su oda, sūryme	1 kg	6,35	6,72	6,50	-3,27	2,36
Jūrinės lydekos	užšaldytos, be galvų	1 kg	4,84	5,02	5,07	1,00	4,75
Karpiai	paskersti	1 kg	6,92	7,92	7,92	0,00	14,45
Sterkai	atšaldyti, išdarinėti, su galvomis	1 kg	-	10,74	11,66	8,57	-
Stintos	atšaldytos, neišdarinėtos, su galvomis	1 kg	7,85	9,66	10,61	9,83	35,16
Strimelės	atšaldytos, neišdarinėtos, su galvomis	1 kg	3,01	2,73	2,73	0,00	-9,30
Medus	natūralus	1 kg	6,10	5,81	5,90	1,55	-3,28
Bulvės	lietuviškos, seno derliaus, vidutinio dydžio	1 kg	0,76	0,65	0,64	-1,54	-15,79
Burokėliai	lietuviški	1 kg	0,83	0,89	0,81	-8,99	-2,41
Morkos	lietuviškos, seno derliaus, neplautos	1 kg	0,96	1,02	1,05	2,94	9,38
	lietuviški, seno derliaus	1 kg	0,84	0,82	0,77	-6,10	-8,33
Baltagūžiai kopūstai	importuoti, naujo derliaus	1 kg	2,49	-	2,38	-	-4,42
	rauginti	1 kg	2,27	2,34	2,27	-2,99	0,00
Žiediniai kopūstai	importuoti	1 kg	3,16	4,36	3,38	-22,48	6,96
	trumpavaisiai, lietuviški	1 kg	7,18	9,00	6,77	-24,78	-5,71
Agurkai	trumpavaisiai, importuoti	1 kg	6,75	-	6,49	-	-3,85
	ilgavaisiai, lietuviški	1 kg	-	4,63	4,75	2,59	-
	ilgavaisiai, importuoti	1 kg	4,66	4,39	4,06	-7,52	-12,88
Pomidorai	importuoti, vidutinio dydžio	1 kg	4,01	3,54	3,92	10,73	-2,24
Svogūnai	lietuviški, vidutinio dydžio	1 kg	1,02	1,07	1,04	-2,80	1,96
Česnakai	lietuviški, vidutinio dydžio	1 kg	5,63	6,44	6,55	1,71	16,34
Obuoliai	lietuviški, vidutinio dydžio	1 kg	1,10	1,11	1,10	-0,90	0,00
	importuoti, vidutinio dydžio	1 kg	1,28	1,25	1,21	-3,20	-5,47

* lyginant 2024 m. kovo mėn. su vasario mėn.; ** lyginant 2024 m. kovo mėn. su 2023 m. kovo mėn.

Maisto produktų aprašas: geriamasis pienas – pilstomas arba plastikiniame butelyje; grietinė – supakuota arba nesupakuota; sviestas – supakuotas arba nesupakuotas; varškė, varškės sūris – supakuota arba nesupakuota; švieži, rūkyti lašiniai – kiaušienos, sveriami, nesupakuoti; kiauliena – šviežia, atšaldyta, sveriami, nesupakuota; jautiena – šviežia, atšaldyta, sveriami, nesupakuota; veršiena – šviežia, atšaldyta, sveriami, nesupakuota; vištiena, antiena – šviežia, nesupakuota; kalakutienos krūtinėlė – šviežia, nesupakuota; kiaušiniai – rudi, neženklinti, neregistruotų vištų augintojų; sūdytos silkės, silkių filė – nesupakuota; jūrinės lydekos, menkės filė, atlantinės laišos, karosai, karšiai, karpiai, menkės, sterka, strimelės, stintos – nesupakuoti; medus – plastikiniame arba stikliniame indelyje; bulvės, morkos, burokėliai, baltagūžiai ir žiediniai kopūstai, trumpavaisiai ir ilgavaisiai agurkai, pomidorai, svogūnai, česnakai – nesupakuota; obuoliai – bet kokios veislės, nesupakuoti.

Pastabos: kainos turgavietėse registruojamos einamojo mėnesio pirmąjį ir antrąjį savaitgalį (šeštadienį); turgavietėje registruojama pirminė, pardavėjo prašoma kaina (be nuolaidų).

Šaltinis ŽŪDC (LŽŪMPRIŠ)



**Žemės ūkio ir maisto produktų vidutinės kainos Lietuvos mobiliuose turgavietėse
2023–2024 m. kovo mėn. mėn. pradžioje, EUR/mat. vnt.**

Produktas		Matavimo vienetas	2023	2024		Pokytis, %	
			kovas	vasaris	kovas	mėnesio*	metų**
Geriamasis pienas	karvių, natūralaus riebumo, šviežias	1 l	1,28	1,19	1,15	-3,36	-10,16
Grietinė	natūralaus riebumo	1 l	5,20	5,65	5,65	0,00	8,65
Sviestas	be augalinės kilmės riebalų	1 kg	12,60	12,98	12,63	-2,70	0,24
Varškė	natūralaus riebumo	1 kg	5,12	5,38	5,27	-2,04	2,93
Varškės sūris	karvių pieno, natūralaus riebumo	1 kg	8,25	7,10	7,00	-1,41	-15,15
Kiauliena	rūkyti lašiniai	1 kg	8,27	9,53	9,43	-1,05	14,03
Vištiena	išdarinėta, nepadalinata į gabalus	1 kg	6,62	6,58	6,20	-5,78	-6,34
Kalakutiena	krūtinėlės	1 kg	9,73	9,30	9,03	-2,90	-7,19
Vištų kiaušiniai	neženklinti, neregistruotų vištų augintojų	10 vnt.	2,85	2,99	3,03	1,34	6,32
Medus	natūralus	1 kg	6,43	6,31	6,00	-4,91	-6,69
Duona	tamsi, be priedų	1 kg	4,67	4,97	4,97	0,00	6,42
	šviesi, be priedų	1 kg	4,58	5,05	4,97	-1,58	8,52
Bulvės	seno derliaus	1 kg	0,80	0,65	0,63	-3,08	-21,25
Morkos	neplautos, seno derliaus	1 kg	1,25	1,26	1,21	-3,97	-3,20
Kopūstai	baltagūžiai, seno derliaus	1 kg	0,93	0,99	0,97	-2,02	4,30
Kopūstai	baltagūžiai, rauginti	1 kg	2,53	2,55	2,43	-4,71	-3,95
Kopūstai	žiediniai	1 kg	5,00	5,00	5,00	0,00	0,00
Agurkai	trumpavaisiai	1 kg	-	-	8,00	-	-
Burokėliai	vidutinio dydžio	1 kg	0,97	1,02	0,97	-4,90	0,00
Svogūnai	vidutinio dydžio	1 kg	1,38	1,16	1,26	8,62	-8,70
Česnakai		1 kg	6,00	6,58	7,92	20,36	32,00
Obuoliai		1 kg	1,28	1,44	1,39	-3,47	8,59

* lyginant 2024 m. kovo mėn. su vasario mėn.

** lyginant 2024 m. kovo mėn. su 2023 m. kovo mėn.

Maisto produktų aprašas: geriamasis pienas – pilstomas arba plastikiniame butelyje; grietinė – supakuota arba nesupakuota; sviestas – supakuotas arba nesupakuotas; varškė, varškės sūris – supakuota arba nesupakuota; rūkyti lašiniai – kiaulienos, sveriami, nesupakuoti; kiauliena – šviežia, atšaldyta, sveriamą, nesupakuota; vištiena, antiena, triušiena – šviežia, atšaldyta, nesupakuota; kalakutienos krūtinėlė – šviežia, atšaldyta, nesupakuota; medus – plastikiniame arba stikliniame indelyje; duona – sveriamą, nesupakuota; bulvės, morkos, baltagūžiai kopūstai, agurkai, pomidorai, svogūnai, česnakai – nesupakuoti; obuoliai – bet kokios veislės, nesupakuoti.

Pastabos: kainos turgavietėse registruojamos einamojo mėnesio pirmąjį ir antrąjį savaitgalį (šeštadienį); turgavietėje registruojama pirminė, pardavėjo prašoma kaina (be nuolaidų).

Šaltinis ŽŪDC (LŽŪMPRIŠ)

**Ūkinių gyvūnų ir javų vidutinės kainos Lietuvos turgavietėse
2023–2024 m. kovo mėn. mėn. pradžioje, EUR/mat. vnt.**

Produktas		Matavimo vienetas	2023	2024		Pokytis %	
			kovas	vasaris	kovas	mėnesio *	metų **
Galvijai	prieauglis iki 8 mėn. (imtinai)	1 vnt.	247,86	391,67	411,11	4,96	65,86
	telyčios nuo 8 mėn. iki apsisveršavimo	1 vnt.	1 000,00	817,67	802,22	-1,89	-19,78
	karvės nuo 8 mėn. bent kartą apsisveršavusios	1 vnt.	1 218,34	1 048,33	1 130,56	7,84	-7,20
Paršeliai	iki 3 mėn.	1 vnt.	125,00	120,67	144,17	19,47	15,34
Kiaulės	nuo 8 mėn.	1 vnt.	467,91	437,13	517,27	18,33	10,55
Ožiai		1 vnt.	79,44	125,00	147,78	18,22	86,03
Ožkos	ožkingos, ožkavedės	1 vnt.	101,67	104,88	99,17	-5,44	-2,46
	ožkų prieauglis, 2–18 mėn.	1 vnt.	52,78	54,67	48,24	-11,76	-8,60
Avinai		1 vnt.	280,24	230,24	271,90	18,09	-2,98
Avys	ėringos, ėriavedės	1 vnt.	145,67	129,83	131,25	1,09	-9,90
Ėriukai	avių prieauglis, 2–18 mėn.	1 vnt.	95,00	92,50	83,33	-9,91	-12,28
Triušiai (mėsiniai)	1–2 mėn.	1 vnt.	10,71	11,74	12,42	5,79	15,97
	3–4 mėn.	1 vnt.	22,64	20,36	22,14	8,74	-2,21
Vištos ir gaidžiai	nuo 3 mėn.	1 vnt.	9,01	9,56	9,02	-5,65	0,11
Kviečiai		50 kg	18,27	14,13	14,06	-0,50	-23,04
Miežiai	maistiniai arba pašariniai 40–50 kg maišuose	50 kg	16,77	13,36	13,04	-2,40	-22,24
Avižos		50 kg	15,04	12,08	12,03	-0,41	-20,01

* lyginant 2024 m. kovo mėn. su vasario mėn.

** lyginant 2024 m. kovo mėn. su 2023 m. kovo mėn.

Pastabos: kainos registruojamos einamojo mėnesio pirmąjį ir antrąjį savaitgalį (šeštadienį). Turgavietėje registruojama pirminė, pardavėjo prašoma kaina (be nuolaidų).

Šaltinis ŽŪDC (LŽŪMPRIŠ)



**Pieno produktų vidutinės mažmeninės kainos Lietuvos didžiųjų prekybos tinklų (DPT) parduotuvėse*
2023–2024 m. 13 sav. (2023 03 30–2024 03 29)**

Produktas					Matavi- mo vnt.	Vidutinė svertinė kaina, EUR/mat. vnt.				Pokytis, %				
							2023		2024		savaitės **	mėnesio ***	metų ****	
							13 sav.	9 sav.	12 sav.	13 sav.				
Geriamasis pienas	pasterizuotas, be priedų (kvapiųjų medžiagų, Ca, vitaminų ir pan.), 0,9– 1 l pakuotėje	2,5 % riebumo	tetrapake		1 l	be akcijų	1,48	1,49	1,50	1,51	0,67	1,34	2,03	
					<i>akcinė</i>	1,32	-	1,24	1,24	0,00	-	-6,06		
			plastikiniame maišelyje		DPT privačių prekės ženklų	1 l	be akcijų	1,29	1,20	1,20	1,20	0,00	0,00	-6,98
					DPT privačių prekės ženklų	1 l	be akcijų	1,32	1,10	1,10	1,10	0,00	0,00	-16,67
	3,5 % riebumo	tetrapake			1 l	be akcijų	1,61	1,62	1,62	1,62	0,00	0,00	0,62	
					<i>akcinė</i>	1,35	1,32	1,34	1,32	-1,49	0,00	-2,22		
			DPT privačių prekės ženklų	1 l	be akcijų	1,39	1,29	1,29	1,29	0,00	0,00	-7,19		
Kefyras	2,5 % riebumo, 0,9–1 kg pakuotėje	plastikiniame maišelyje			1 kg	be akcijų	1,61	1,61	1,61	1,61	0,00	0,00	0,00	
				DPT privačių prekės ženklų	1 kg	be akcijų	0,93	0,91	0,91	0,91	0,00	0,00	-2,15	
		tetrapake				1 kg	be akcijų	1,74	1,66	1,67	1,68	0,60	1,20	-3,45
						<i>akcinė</i>	1,41	1,36	1,34	1,30	-2,99	-4,41	-7,80	
				DPT privačių prekės ženklų	1 kg	be akcijų	1,35	1,38	1,38	1,38	0,00	0,00	2,22	
Grietinė	30 % riebumo	330–500 g polistireno indelyje			1 kg	be akcijų	6,55	6,83	6,84	6,82	-0,29	-0,15	4,12	
					<i>akcinė</i>	5,27	4,85	5,39	5,39	0,00	11,13	2,28		
				DPT privačių prekės ženklų	1 kg	be akcijų	4,49	4,04	4,04	4,04	0,00	0,00	-10,02	
					<i>akcinė</i>	3,84	3,48	3,41	3,35	-1,76	-3,74	-12,76		
	10–15 % riebumo				1 kg	be akcijų	4,82	4,43	4,40	4,40	0,00	-0,68	-8,71	
					<i>akcinė</i>	-	3,73	3,08	-	-	-	-		
				DPT privačių prekės ženklų	1 kg	be akcijų	3,12	3,12	3,12	3,12	0,00	0,00	0,00	
					<i>akcinė</i>	2,30	2,78	-	-	-	-	-		
Varškės sūris	be priedų (džiovintų vaisių ir kt.)	22 % riebumo	supakuotas		1 kg	be akcijų	14,92	16,84	16,27	16,21	-0,37	-3,74	8,65	
					DPT privačių prekės ženklų	1 kg	be akcijų	7,87	7,23	7,23	7,23	0,00	0,00	-8,13
				<i>akcinė</i>	7,38	7,38	7,38	7,38	0,00	0,00	0,00			
	13–15 % riebumo			1 kg	be akcijų	12,91	9,80	9,39	9,33	-0,64	-4,80	-27,73		
				DPT privačių prekės ženklų	1 kg	be akcijų	7,02	6,64	6,64	6,64	0,00	0,00	-5,41	
Jogurtas	natūralus	išskyrus geriamąjį dietinį	200–380 g polistireno indelyje		1 kg	be akcijų	4,02	4,03	4,03	4,03	0,00	0,00	0,25	
					DPT privačių prekės ženklų	1 kg	be akcijų	2,10	2,06	2,06	2,06	0,00	0,00	-1,90
	su priedais				1 kg	be akcijų	4,62	4,68	4,68	4,68	0,00	0,00	1,30	
						<i>akcinė</i>	3,61	2,83	-	-	-	-	-	
					DPT privačių prekės ženklų	1 kg	be akcijų	2,90	2,99	2,99	2,99	0,00	0,00	3,10
Sviestas	82 % riebumo	170–200 g pergamentiniame arba laminuotame popieriuje		1 kg	be akcijų	14,69	14,09	13,99	14,14	1,07	0,35	-3,74		
					<i>akcinė</i>	9,11	8,93	8,40	8,77	4,40	-1,79	-3,73		
				DPT privačių prekės ženklų	1 kg	be akcijų	9,91	9,12	9,12	9,09	-0,33	-0,33	-8,27	
					<i>akcinė</i>	7,21	-	-	7,74	-	-	7,35		

lentelės tęsinys 30 psl.



Produktas				Matavimo vnt.	Vidutinė svertinė kaina, EUR/mat. vnt.				Pokytis, %			
						2023		2024		savaitės **	mėnesio ***	metų ****
						13 sav.	9 sav.	12 sav.	13 sav.			
Tepusis riebalų mišinys	ne daugiau kaip 15 % augalinių riebalų	170–200 g pergamentiniame arba laminuotame popieriuje		1 kg	be akcijų	12,66	12,68	12,70	12,70	0,00	0,16	0,32
					akcinė	9,90	8,87	9,04	8,95	-1,00	0,90	-9,60
Varškė	be priedų	9 % riebumo	180–200 g laminuotame popieriuje arba plastikiniame maišelyje	1 kg	be akcijų	7,22	6,75	6,76	6,78	0,30	0,44	-6,09
					akcinė	4,11	4,09	-	-	-	-	-
	liesa	DPT privačių prekių ženklų	1 kg	be akcijų	6,07	6,04	6,05	6,07	0,33	0,50	0,00	
				akcinė	4,52	4,08	4,08	4,08	0,00	0,00	-9,73	
Fermen- tinis sūris	Gouda, nesupjaustytas riekelėmis	supakuotas	DPT privačių prekių ženklų	1 kg	be akcijų	11,69	11,39	11,39	11,39	0,00	0,00	-2,57
					akcinė	9,72	8,40	8,35	8,34	-0,12	-0,71	-14,20
	Kietasis, nesupjaustytas riekelėmis	supakuotas	DPT privačių prekių ženklų	1 kg	be akcijų	19,17	19,02	19,03	19,05	0,11	0,16	-0,63
					akcinė	11,85	11,92	11,92	11,92	0,00	0,00	0,59
	Tilsit, nesupjaustytas riekelėmis	supakuotas	DPT privačių prekių ženklų	1 kg	be akcijų	9,04	7,96	7,99	8,14	1,88	2,26	-9,96
					akcinė	-	7,62	7,16	6,29	-12,15	-17,45	-

**Mėsos produktų vidutinės mažmeninės kainos Lietuvos didžiųjų prekybos tinklų (DPT) parduotuvėse*
2023–2024 m. 13 sav. (2023 03 30–2024 03 29)**

Produktas				Matavimo vnt.		Vidutinė svertinė kaina, EUR/mat. vnt.				Pokytis, %						
						2023	2024		savaitės **	mėnesio ***	metų ****					
							13 sav.	9 sav.				12 sav.	13 sav.			
Kiauliena	šviežia, atšaldyta	kumpis su kaulu	supakuota arba nesupakuota	1 kg	be akcijų	4,09	3,95	3,97	3,97	0,00	0,51	-2,93				
		kumpis be kaulo		1 kg	be akcijų	4,81	4,38	4,35	4,45	2,30	1,60	-7,48				
		akcinė		4,34	2,90	-	-	-	-	-						
		sprandinė be kaulo		1 kg	be akcijų	6,28	6,26	6,26	6,26	0,00	0,00	-0,32				
		nugarinė be kaulo		1 kg	be akcijų	6,35	6,31	6,31	6,31	0,00	0,00	-0,63				
		šoninė be kaulo		1 kg	be akcijų	5,12	5,06	5,06	5,06	0,00	0,00	-1,17				
Galvijiena	šviežia, atšaldyta	smulkinta	supakuota	1 kg	be akcijų	4,39	4,67	4,67	4,67	0,00	0,00	6,38				
		kumpis be kaulo		1 kg	be akcijų	9,58	10,01	9,95	9,96	0,10	-0,50	3,97				
Dešra	šviežia, atšaldyta	nugarinė be kaulo	supakuota	1 kg	be akcijų	9,99	11,98	12,03	11,99	-0,33	0,08	20,02				
		akcinė		8,36	8,89	8,84	8,87	0,34	-0,22	6,10						
		virtos dešrelės	supakuotos	DPT privačių prekių ženklų	1 kg	be akcijų	4,90	5,28	5,70	5,89	3,33	11,55	20,20			
		akcinė			7,89	8,11	8,18	8,19	0,12	0,99	3,80					
		virtos dešros	supakuotos	DPT privačių prekių ženklų	1 kg	be akcijų	3,50	3,72	3,80	3,81	0,26	2,42	8,86			
		akcinė			18,40	20,31	20,22	20,19	-0,15	-0,59	9,73					
		šaltai rūkyta	supakuota	DPT privačių prekių ženklų	1 kg	be akcijų	15,26	9,53	15,80	16,46	4,18	72,72	7,86			
					akcinė	12,11	12,11	12,29	12,25	-0,33	1,16	1,16				
					karštai rūkyta	supakuota	DPT privačių prekių ženklų	1 kg	be akcijų	12,12	13,11	13,14	13,13	-0,08	0,15	8,33
					akcinė			7,08	8,10	9,19	9,86	7,29	21,73	39,27		
Mėsos konservai	troškinta kiauliena	230–325 g skardinėje pakuotėje	1 kg	be akcijų	10,25	10,04	10,04	10,04	0,00	0,00	-2,05					
				akcinė	13,71	14,11	14,11	14,12	0,07	0,07	2,99					



**Grūdų produktų vidutinės mažmeninės kainos Lietuvos didžiųjų prekybos tinklų (DPT) parduotuvėse*
2023–2024 m. 13 sav. (2023 03 30–2024 03 29)**

Produktas			Matavi- mo vnt.		Vidutinė svertinė kaina, EUR/mat. vnt.				Pokytis, %					
					2023		2024		savaitės savaitės **	mėnesio mėnesio ***	metų metų ****			
					13 sav.	9 sav.	12 sav.	13 sav.						
Kvietiniai miltai	ekstra rūšies (405 B–F)	0,9–1 kg popierinėje pakuotėje		1 kg	be akcijų	1,76	1,55	1,55	1,55	0,00	0,00	-11,93		
				akcinė	1,21	-	0,90	0,90	0,00	-	-25,62			
			DPT privačių prekės ženklų	1 kg	be akcijų	1,41	1,21	1,20	1,20	0,00	-0,83	-14,89		
		1,75–2,2 kg popierinėje pakuotėje		1 kg	be akcijų	1,61	1,39	1,36	1,35	-0,74	-2,88	-16,15		
				akcinė	1,21	-	0,79	0,77	-2,53	-	-36,36			
			DPT privačių prekės ženklų	1 kg	be akcijų	1,05	0,94	0,94	0,94	0,00	0,00	-10,48		
	aukščiausios rūšies (550 B–F)	0,9–1 kg popierinėje pakuotėje		1 kg	be akcijų	1,30	1,22	1,20	1,20	0,00	-1,64	-7,69		
				akcinė	1,02	-	0,68	-	-	-	-			
			DPT privačių prekės ženklų	1 kg	be akcijų	0,80	0,88	0,87	0,86	-1,15	-2,27	7,50		
		1,75–2,2 kg popierinėje pakuotėje		1 kg	be akcijų	1,15	1,11	1,06	1,06	0,00	-4,50	-7,83		
				akcinė	0,79	0,72	0,65	0,64	-1,54	-11,11	-18,99			
			DPT privačių prekės ženklų	1 kg	be akcijų	0,80	0,75	0,76	0,76	0,00	1,33	-5,00		
		akcinė	-	0,45	-	0,45	-	0,00	-					
Duona	tamsi	be specialių priedų (džiiovintų vaisių, riešutų ir kt.)	popierinėje arba plastikinėje pakuotėje	1 kg	be akcijų	3,27	2,87	2,88	2,90	0,69	1,05	-11,31		
					akcinė	2,11	2,06	1,78	1,91	7,30	-7,28	-9,48		
				DPT privačių prekės ženklų	1 kg	be akcijų	2,19	1,60	1,54	1,51	-1,95	-5,63	-31,05	
				akcinė	-	1,85	-	1,48	-	-20,00	-			
	šviesi			1 kg	be akcijų	2,44	2,34	2,34	2,34	0,00	0,00	-4,10		
					akcinė	1,77	1,28	1,72	1,84	6,98	43,75	3,95		
				DPT privačių prekės ženklų	1 kg	be akcijų	2,20	1,88	1,78	1,78	0,00	-5,32	-19,09	
	batonas			1 kg	be akcijų	2,98	2,86	2,85	2,84	-0,35	-0,70	-4,70		
					akcinė	2,47	2,01	2,06	2,17	5,34	7,96	-12,15		
					DPT privačių prekės ženklų	1 kg	be akcijų	1,37	1,35	1,37	1,37	0,00	1,48	0,00
	Ryžiai			be specialių priedų, plikyti	popierinėje arba plastikinėje pakuotėje		1 kg	be akcijų	2,95	2,97	2,97	2,96	-0,34	-0,34
akcinė		1,80	1,75					-	-	-	-	-		
		DPT privačių prekės ženklų	1 kg	be akcijų	1,80	1,88	1,90	1,93	1,58	2,66	7,22			
Makaronai	spagečiai, plonieji, forminiai ir kt.	plastikinėje pakuotėje		1 kg	be akcijų	2,33	2,00	2,00	2,00	0,00	0,00	-14,16		
					akcinė	1,49	1,43	1,42	1,37	-3,52	-4,20	-8,05		
		DPT privačių prekės ženklų	1 kg	be akcijų	1,65	-	1,37	1,72	25,55	-	4,24			
Grikių kruopos	neskaldytos			1 kg	be akcijų	4,73	3,92	3,80	3,71	-2,37	-5,36	-21,56		
					akcinė	-	2,15	1,85	1,67	-9,73	-22,33	-		
					DPT privačių prekės ženklų	1 kg	be akcijų	3,45	2,37	2,35	2,35	0,00	-0,84	-31,88
					akcinė	-	1,92	1,70	1,76	3,53	-8,33	-		
Manų kruopos				1 kg	be akcijų	1,74	1,58	1,58	1,58	0,00	0,00	-9,20		
					DPT privačių prekės ženklų	1 kg	be akcijų	1,05	0,79	0,79	0,79	0,00	0,00	-24,76
Avižiniai dribsniai		popierinėje arba plastikinėje pakuotėje		1 kg	be akcijų	1,98	2,02	2,02	2,02	0,00	0,00	2,02		
					DPT privačių prekės ženklų	1 kg	be akcijų	1,35	1,29	1,29	1,29	0,00	0,00	-4,44
Miežinės kruopos				1 kg	be akcijų	1,73	1,29	1,29	1,29	0,00	0,00	-25,43		
					DPT privačių prekės ženklų	1 kg	be akcijų	0,86	0,81	0,81	0,81	0,00	0,00	-5,81
Perlinės kruopos				1 kg	be akcijų	1,63	1,17	1,17	1,17	0,00	0,00	-28,22		
					DPT privačių prekės ženklų	1 kg	be akcijų	0,90	0,84	0,84	0,84	0,00	0,00	-6,67
Skaldyti žirniai				1 kg	be akcijų	1,89	1,62	1,57	1,56	-0,64	-3,70	-17,46		



Bulvių, daržovių ir vaisių vidutinės mažmeninės kainos Lietuvos didžiųjų prekybos tinklų parduotuvėse*
2023–2024 m. 13 sav. (2023 03 30–2024 03 29)

Produktas				Matavimo vnt.		Vidutinė svertinė kaina, EUR/mat. vnt.				Pokytis, %		
						2023	2024			savaitės **	mensio ***	metų ****
						13 sav.	9 sav.	12 sav.	13 sav.			
Bulvės	lietuviškos	visų klasių, neplautos	supakuotos	1 kg	be akcijų	0,73	0,65	0,66	0,69	4,55	6,15	-5,48
			nesupakuotos	1 kg	akcinė	-	-	0,76	0,71	-6,58	-	-
Burokėliai	lietuviški	visų klasių	supakuoti arba nesupakuoti	1 kg	be akcijų	0,59	0,75	0,72	0,72	0,00	-4,00	22,03
			virtinti	vakuuminėje pakuotėje	1 kg	akcinė	0,37	0,57	0,56	0,36	-35,71	-36,84
Morkos	nacionalinės kokybės	visų klasių	supakuotos	1 kg	be akcijų	1,32	1,39	1,39	1,39	0,00	0,00	5,30
			supakuotos	1 kg	be akcijų	1,12	1,26	1,24	1,29	4,03	2,38	15,18
	lietuviškos	nesupakuotos	1 kg	be akcijų	0,93	0,80	0,78	0,82	5,13	2,50	-11,83	
	akcinė	0,69	0,65	0,66	-	-	-	-				
Baltagūžiai kopūstai	nacionalinės kokybės	visų klasių	supakuoti	1 kg	be akcijų	1,29	1,49	1,49	1,49	0,00	0,00	15,50
			nesupakuoti	1 kg	be akcijų	0,85	0,93	0,94	0,96	2,13	3,23	12,94
	rauginti	supakuoti	1 kg	akcinė	0,77	-	-	0,60	-	-	-22,08	
Trumpavaisiai agurkai	lietuviški	visų klasių	nesupakuoti	1 kg	be akcijų	2,00	2,02	2,02	2,02	0,00	0,00	1,00
					akcinė	5,87	6,93	6,26	6,02	-3,83	-13,13	2,56
Ilgavaisiai agurkai	importuoti	visų klasių	nesupakuoti	1 kg	be akcijų	3,29	2,75	2,66	2,69	1,13	-2,18	-18,24
					akcinė	2,39	-	1,90	2,36	24,21	-	-1,26
Pomidorai	lietuviški	visų klasių	nesupakuoti	1 kg	be akcijų	-	4,31	4,32	4,31	-0,23	0,00	-
					akcinė	-	3,17	2,91	2,66	-8,59	-16,09	-
	importuoti	visų klasių	nesupakuoti	1 kg	be akcijų	3,32	2,13	2,01	2,81	39,80	31,92	-15,36
					akcinė	2,15	1,45	-	-	-	-	-
Paprikos	raudonosios	visų klasių	nesupakuoti	1 kg	be akcijų	5,27	3,47	3,49	3,41	-2,29	-1,73	-35,29
					akcinė	4,28	2,96	-	2,49	-	-15,88	-41,82
Svogūnai, geltonieji	lietuviški	visų klasių	nesupakuoti	1 kg	be akcijų	1,34	0,76	0,76	0,76	0,00	0,00	-43,28
					akcinė	-	-	0,52	0,56	7,69	-	-
Česnakai	lietuviški	visų klasių	supakuoti	1 kg	be akcijų	11,73	11,73	11,73	11,73	0,00	0,00	0,00
	importuoti		nesupakuoti	1 kg	be akcijų	3,11	4,41	4,45	4,56	2,47	3,40	46,62
Obuoliai	nacionalinės kokybės	visų klasių	supakuoti	1 kg	be akcijų	1,29	1,46	1,45	1,48	2,07	1,37	14,73
			supakuoti arba nesupakuoti	1 kg	be akcijų	1,14	1,43	1,43	1,45	1,40	1,40	27,19
	Jonagold	visų klasių	nesupakuoti	1 kg	akcinė	0,79	-	-	1,19	-	-	-50,63
	Golden				be akcijų	0,85	1,05	1,05	1,07	1,90	1,90	25,88
Bananai	visų klasių	nesupakuoti	1 kg	be akcijų	1,62	2,18	2,13	2,13	0,00	-2,29	31,48	
				akcinė	1,54	1,72	1,54	1,48	-3,90	-13,95	-3,90	
Bananai	visų klasių	nesupakuoti	1 kg	be akcijų	1,78	1,29	1,33	1,33	0,00	3,10	-25,28	
				akcinė	1,45	0,90	-	-	-	-	-	



Paukštienos produktų ir kiaušinių vidutinės mažmeninės kainos Lietuvos didžiųjų prekybos tinklų (DPT) parduotuvėse* 2023–2024 m. 13 sav. (2023 03 30–2024 03 29)

Produktas			Matavimo vnt.		Vidutinė svertinė kaina, EUR/mat. vnt.				Pokytis, %		
					2023	2024			savaitės **	mėnesio ***	metų ****
					13 sav.	9 sav.	12 sav.	13 sav.			
Vištienos ketvirčiai	nacionalinės kokybės	supakuoti arba nesupakuoti	1 kg	be akcijų	-	3,99	3,99	3,96	-0,75	-0,75	-
	atvėsinti		1 kg	be akcijų	2,75	2,40	2,35	2,39	1,70	-0,42	-13,09
Viščiukas ar viščiukas broileris	nacionalinės kokybės	supakuotas arba nesupakuotas	1 kg	be akcijų	-	5,49	5,49	5,49	0,00	0,00	-
	akcinė			-	3,49	3,17	-	-	-	-	
	atvėsintas, nesukapotas		1 kg	be akcijų	4,15	3,20	3,36	3,32	-1,19	3,75	-20,00
				akcinė	4,39	2,10	-	-	-	-	-
Kalakutienos krūtinėlės	šviežios	supakuotos arba nesupakuotos	1 kg	be akcijų	10,02	10,21	10,21	10,21	0,00	0,00	1,90
Vištienos konservai	70 proc.	skardinėje pakuotėje	1 kg	be akcijų	9,39	9,10	9,10	9,10	0,00	0,00	-3,09
Narvuose laikomų vištų kiaušiniai	L kategorija	įpakuoti į popierines arba plastikines pakuotes	10 vnt.	be akcijų	2,54	2,46	2,46	2,44	-0,81	-0,81	-3,94
				akcinė	-	1,86	1,86	1,83	-1,61	-1,61	-
			10 vnt.	be akcijų	2,18	2,06	2,07	2,07	0,00	0,49	-5,05
				akcinė	-	1,86	1,86	1,55	-16,67	-16,67	-
	M kategorija		10 vnt.	be akcijų	1,95	1,85	1,85	1,83	-1,08	-1,08	-6,15
				akcinė	-	-	1,59	1,33	-16,35	-	-
			10 vnt.	be akcijų	1,89	1,78	1,80	1,80	0,00	1,12	-4,76
				akcinė	-	1,59	1,59	1,57	-1,26	-1,26	-

Žuvų produktų vidutinės mažmeninės kainos Lietuvos didžiųjų prekybos tinklų parduotuvėse* 2023–2024 m. 13 sav. (2023 03 30–2024 03 29)

Produktas			Matavimo vnt.		Vidutinė svertinė kaina, EUR/mat. vnt.				Pokytis, %			
					2023	2024			savaitės **	mėnesio ***	metų ****	
					13 sav.	9 sav.	12 sav.	13 sav.				
Jūrinės lydekos	užšaldytos, be galvų	plastikiniame maišelyje	1 kg	be akcijų	5,90	5,74	5,74	5,74	0,00	0,00	-2,71	
Atlantinės lašišos	šviežios su galvomis, nuo 1 iki 3 kg	nesupakuotos	1 kg	be akcijų	13,17	13,33	12,91	12,60	-2,40	-5,48	-4,33	
Menkės filė	užšaldyta	plastikiniame maišelyje	1 kg	be akcijų	8,34	8,49	8,49	8,49	0,00	0,00	1,80	
Karpiai	paskersti	nesupakuoti	1 kg	be akcijų	7,96	8,18	8,05	8,15	1,24	-0,37	2,39	
				akcinė	4,78	5,72	6,18	6,12	-0,97	6,99	28,03	
Sūdytos silkės	neišdarinėtos, su galvomis		1 kg	be akcijų	3,94	4,12	4,20	4,30	2,38	4,37	9,14	
				akcinė	3,48	3,02	-	3,69	-	22,19	6,03	
Silkės filė	natūrali, su oda, sūryme			1 kg	be akcijų	5,74	5,83	5,85	5,86	0,17	0,51	2,09
Jūriniai ešeriai	karštai rūkyti			1 kg	be akcijų	7,94	8,93	9,29	9,32	0,32	4,37	17,38
Skumbrės	šalta rūkytos		supakuotos arba nesupakuotos	1 kg	be akcijų	6,33	6,52	6,54	6,54	0,00	0,31	3,32
Žuvų konservai aliejuje	šprotai		160–240 g skardinėje pakuotėje	1 kg	be akcijų	8,27	8,47	8,47	8,47	0,00	0,00	2,42
	skumbrės	1 kg		be akcijų	8,69	8,80	8,80	8,80	0,00	0,00	1,27	
Žuvų konservai pomidorų padaže	šprotai		1 kg	be akcijų	7,08	7,23	7,23	7,23	0,00	0,00	2,12	
	skumbrės		1 kg	be akcijų	9,32	8,74	8,74	8,74	0,00	0,00	-6,22	

**Kitų maisto produktų vidutinės mažmeninės kainos Lietuvos didžiųjų prekybos tinklų (DPT) parduotuvėse*
2023–2024 m. 13 sav. (2023 03 30–2024 03 29)**

Produktas			Matavimo vnt.		Vidutinė svertinė kaina, EUR/mat. vnt.				Pokytis, %			
					2023		2024		savaitės **	mėnesio ***	metų ****	
					13 sav.	9 sav.	12 sav.	13 sav.				
Cukrus	popierinėje arba plastikinėje pakuotėje		1 kg	be akcijų	1,44	1,21	1,22	1,23	0,82	1,65	-14,58	
				akcinė	-	1,05	0,93	0,90	-3,23	-14,29	-	
	DPT privačių prekės ženklų		1 kg	be akcijų	1,08	0,96	0,96	0,96	0,00	0,00	-11,11	
Geriamasis vanduo	negazuotas, be priedų	1,5 l plastikiniame butelyje	1 l	be akcijų	0,49	0,49	0,49	0,49	0,00	0,00	0,00	
Maistinis aliejus	rapsų	0,9–1 l plastikiniame butelyje	1 l	be akcijų	3,79	3,52	3,52	3,53	0,28	0,28	-6,86	
				akcinė	2,18	2,20	2,11	2,09	-0,95	-5,00	-4,13	
	saulėgrąžų		DPT privačių prekės ženklų	1 l	be akcijų	2,81	2,17	2,15	2,15	0,00	-0,92	-23,49
				1 l	be akcijų	4,10	2,99	3,00	2,96	-1,33	-1,00	-27,80
		DPT privačių prekės ženklų	1 l	be akcijų	2,94	2,00	1,97	1,95	-1,02	-2,50	-33,67	
				akcinė	1,99	1,87	1,96	1,34	-31,63	-28,34	-32,66	
Medus	natūralus	stikliniame indelyje	1 kg	be akcijų	8,70	8,76	8,76	8,76	0,00	0,00	0,69	
Druska	joduota	popierinėje arba plastikinėje pakuotėje	1 kg	be akcijų	0,59	0,60	0,60	0,60	0,00	0,00	1,69	
	be priedų		1 kg	be akcijų	0,71	0,57	0,57	0,57	0,00	0,00	-19,72	

* kainos registruojamos Vilniaus, Kauno, Klaipėdos, Panevėžio, Šiaulių, Alytaus ir Marijampolės miestų UAB „Lidl Lietuva“, UAB „Maxima LT“, UAB „Norfos mažmena“, UAB „IKI Lietuva“ ir UAB „Rimi Lietuva“ prekybos tinklų parduotuvėse.

** lyginant 2024 m. 13 savaitę su 12 savaitę

*** lyginant 2024 m. 13 savaitę su 9 savaitę

**** lyginant 2024 m. 13 savaitę su 2023 m. 13 savaitę

Šaltinis ŽŪDC (LŽŪMPRIS)

Šaltinių sutrumpinimai

AMA	– Agrarmarkt Austria, Austrija
AMI	– Agrarmarkt Informations, Vokietija
EK	– Europos Komisija
EKI	– Eesti Konjunkturiinstituut, Estija
EUROSTAT	– The Statistical Office of the European Communities
FAO	– Jungtinių Tautų maisto ir žemės ūkio organizacija
IGC	– International Grains Council, D. Britanija
LDAA	– Lietuvos daržovių augintojų asociacija
LVAEI	– Latvijas Valsts Agrarar Ekonomikas Instituts, Latvija
LŽŪKT	– Lietuvos žemės ūkio konsultavimo tarnyba
LŽŪMPRRA	– Lietuvos žemės ūkio ir maisto produktų rinkos reguliavimo agentūra
LŽŪMPRIS	– Lietuvos žemės ūkio ir maisto produktų rinkos informacinė sistema
METK	– Maaeluteadmuskeskus, Estija
NMA	– Nacionalinė mokėjimo agentūra
NŽT	– Nacionalinė žemės tarnyba
PPA–ATIS	– Pôdohospodárska platobná agentúra, Slovakija
SDAIS	– Supirkėjų duomenų apdorojimo informacinės sistemos
SZIF	– Státní zemědělský intervenční fond, Čekija
VDA	– Valstybės duomenų agentūra
VMVT	– Valstybinė maisto ir veterinarijos tarnyba
ZSRIR	– Zintegrowany System Rolniczej Informacji Rynkowej, Lenkija
ŽŪDC	– VĮ Žemės ūkio duomenų centras
ŽŪM	– Lietuvos Respublikos žemės ūkio ministerija
ŽŪR	– Žemės ūkio rūmai
USDA	– United States Department of Agriculture, JAV

Kopijavimas ar publikavimas viso leidinio ar jo dalies, be raštiško leidėjo sutikimo, yra draudžiamas