



# Agro RINKA

ISSN 2351-5856

DVISAVAITINIS OFICIALUSIS INFORMACINIS STATISTINIS LEIDINYS

2024 m. kovo 12 d.

Nr. 4 (440)

## TURINYS



Grūdų, rapsų ir alkoholio rinka .....1-6



Kiaulienos, jautienos ir avienos rinka .....7-12



Paukštienos ir kiaušinių rinka.....13-15



Pieno ir pieno gaminių rinka .....16-23



Bulvių, daržovių ir vaisių rinka .....24-25



Ekologiškų produktų rinka .....26-28



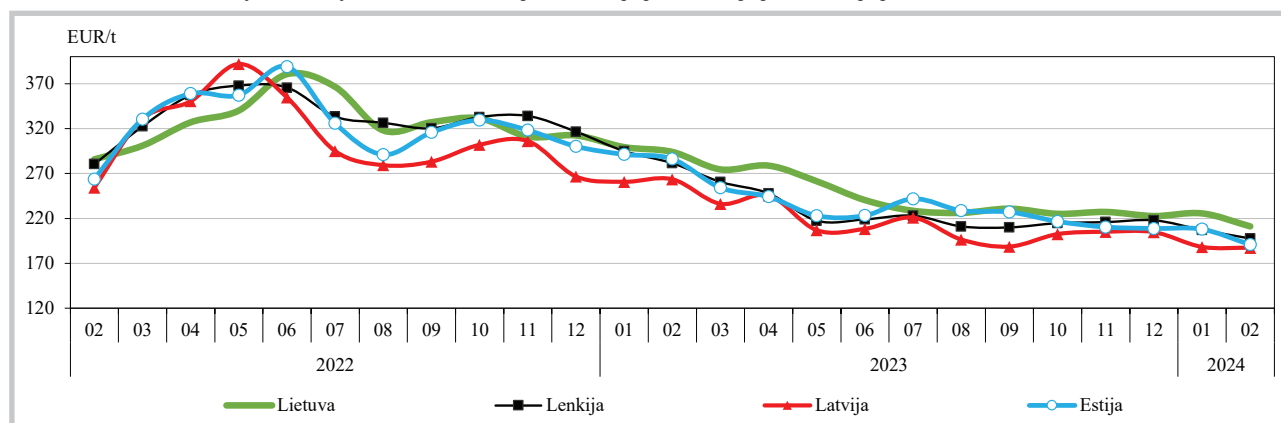
Maisto produktų mažmeninė rinka .....29-34

## Grūdų, rapsų ir alkoholio rinka

Lietuvoje 2024 m. vasario pabaigoje – kovo pradžioje grūdų supirkimo kainos padidėjo. Lietuvos grūdų supirkimo įmonėse 2024 m. 9 savaitę (02 26–03 03) kviečiai buvo superkami vidutiniškai po 209,53 EUR/t – 6,13 proc. didesne kaina, palyginti su prieš savaitę (8 savaitę (02 19–25) buvusią kaina, bet 26,85 proc. mažesne kaina negu prieš metus (2023 m. 9 savaitę (02 27–03 05)). Analizuojamu laikotarpiu pašariniai miežiai (II klasės) buvo superkami vidutiniškai

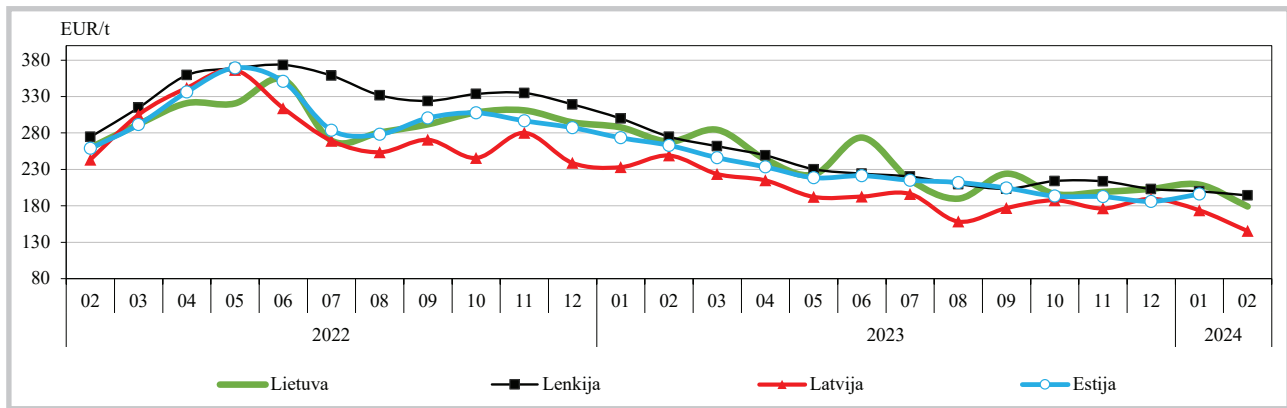
po 154,66 EUR/t – 10,21 proc. didesne kaina negu prieš savaitę, bet 38,89 proc. mažesne kaina negu prieš metus. Kvietrugių vidutinė supirkimo kaina šių metų 9 savaitę sudarė 169,88 EUR/t – buvo 10,54 proc. didesnė negu praėjusią savaitę, bet 43,25 proc. mažesnė, palyginti su prieš metus buvusią kaina. Rapsai buvo superkami vidutiniškai po 415,25 EUR/t – panašia kaina kaip prieš savaitę, bet 25,29 proc. mažesne kaina negu prieš metus.

Maistinių kviečių kainos Lietuvoje, Lenkijoje, Latvijoje ir Estijoje 2022–2024 m., EUR/t\*





## Pašarinių kviečių kainos Lietuvoje, Lenkijoje, Latvijoje ir Estijoje 2022–2024 m., EUR/t\*



\* kainos (EUR) pateiktos pagal atitinkamos datos ECB valiutų kursą

Šaltiniai ŽŪDC (ŽŪMPRIS), ZSRIR, LVAEI, EKI, METK

**IGC padidino 2023–2024 m. pasaulinio grūdų derliaus prognozę.** Tarptautinės grūdų tarybos (toliau – IGC) 2024 m. vasario 15 d. duomenimis, 2023–2024 m. pasaulinio grūdų derliaus prognozė, palyginti su prieš tai buvusia prognoze, padidinta 3,2 mln. t (iki 2 309,9 mln. t), ir tai būtų 42,7 mln. t daugiau nei 2022–2023 m. Grūdų derliaus prognozė padidinta dėl laukiamo didesnio kukurūzų derliaus pasaulyje.

Bendras grūdų sunaudojimas pasaulyje analizuojamu laikotarpiu prognozuojamas 2,5 mln. t didesnis ir turėtų sudaryti 2 316,8 mln. t. Grūdų sunaudojimas 2023–2024 m., palyginti su 2022–2023 m., pasaulyje turėtų būti didesnis 46,7 mln. t. 2023–2024 m. grūdų prekybos apimtys pasaulyje

pagal naujausias prognozes turėtų sudaryti 418,7 mln. t ir tai būtų 3,4 mln. t daugiau nei buvo prognozuota 2024 m. sausio mėn., bet 9,4 mln. t mažiau, palyginti su 2022–2023 m.

IGC naujausiais vasario mėnesio prognozės duomenimis, grūdų atsargos pasaulyje 2023–2024 derliaus metų pabaigoje numatomos mažesnės 1,0 mln. t ir turėtų sudaryti 589,2 mln. t, tai būtų 7,0 mln. t mažiau, palyginti su 2022–2023 derliaus metų pabaigos atsargomis.

IGC duomenimis kviečių pasiūlos ir paklausos 2024–2025 metų derlius prognozės, palyginti su sausio mėn. išliko beveik nepakitusi. Sumažintos kviečių atsargos ir tai būtų mažiausios atsargos per paskutinius aštuonerius metus. Prognozuojama, kad

## Grūdų ir rapsų supirkimo kainos (iš augintojų ir kitų vidaus rinkos ūkio subjektų) Lietuvoje, EUR/t (be PVM)

Grūdai	Data	2023		2024				Pokytis, %					
		9 sav. (02 27–03 05)		7 sav. (02 12–18)		8 sav. (02 19–25)		9 sav. (02 26–03 03)		savaitės***		metų****	
		be NP*	su NP**	be NP*	su NP**	be NP*	su NP**	be NP*	su NP**	be NP*	su NP**	be NP*	su NP**
<b>Kviečiai</b>		<b>286,57</b>	<b>286,46</b>	<b>204,26</b>	<b>204,08</b>	<b>197,62</b>	<b>197,42</b>	<b>209,65</b>	<b>209,53</b>	<b>6,09</b>	<b>6,13</b>	<b>-26,84</b>	<b>-26,85</b>
ekstra		309,33	309,33	225,98	225,90	227,94	227,91	227,24	226,82	-0,31	-0,48	-26,54	-26,68
I klasės		285,37	285,32	217,81	217,78	209,13	209,04	216,21	216,04	3,39	3,35	-24,23	-24,28
II klasės		291,86	291,77	207,09	206,91	197,17	196,96	210,93	210,83	6,98	7,04	-27,73	-27,74
III klasės		258,97	258,94	187,21	186,79	180,65	180,36	188,96	188,88	4,60	4,73	-27,03	-27,06
IV klasės		272,60	272,34	176,82	176,82	170,30	170,17	169,96	169,73	-0,20	-0,26	-37,65	-37,68
<b>Rugiai</b>		•	•	-	-	•	•	•	•	-	-	-	-
I klasės		•	•	-	-	•	•	•	•	-	-	-	-
II klasės		-	-	-	-	-	-	•	•	-	-	-	-
<b>Miežiai</b>		<b>268,04</b>	<b>268,26</b>	<b>207,40</b>	<b>207,22</b>	<b>195,67</b>	<b>195,35</b>	<b>197,52</b>	<b>197,88</b>	<b>0,94</b>	<b>1,30</b>	<b>-26,31</b>	<b>-26,24</b>
I klasės		232,44	232,44	•	•	152,96	152,46	•	•	-	-	-	-
II klasės		253,17	253,08	173,60	173,42	140,73	140,33	154,66	154,66	9,90	10,21	-38,91	-38,89
salykliniai		284,51	285,02	270,39	270,34	230,03	229,80	275,96	277,02	19,97	20,55	-3,01	-2,81
Avižos		245,14	245,14	•	•	•	•	-	-	-	-	-	-
Grikliai		•	•	337,06	335,76	•	•	-	-	-	-	-	-
Kvietrugiai		299,60	299,37	154,66	154,66	153,77	153,69	169,88	169,88	10,48	10,54	-43,30	-43,25
Kukurūzai		316,44	311,08	192,48	192,48	188,43	188,43	192,57	179,49	2,20	-4,75	-39,14	-42,30
Žirniai		294,07	292,28	256,13	254,81	241,09	240,11	252,39	250,04	4,69	4,14	-14,17	-14,45
Pupos		268,26	267,91	•	•	261,62	261,21	•	•	-	-	-	-
Rapsai		555,93	555,80	415,31	415,25	412,72	412,57	415,33	415,25	0,63	0,65	-25,29	-25,29

\* kaina be nuoskaitų (prieš valymą ir džiovinimą) ir priemokų; \*\* kaina su nuoskaitomis (po valymo ir džiovinimo) ir priemokomis

\*\*\* lyginant 2024 m. 9 savaitę su 8 savaitę; \*\*\*\* lyginant 2024 m. 9 savaitę su 2023 m. 9 savaitę; • – konfidencialūs duomenys.

Pastaba. grūdų bei aliejinių augalų sėklų 7 ir 8 savaičių supirkimo kainos patikslintos 2024 03 07

Šaltinis ŽŪDC (LŽŪMPRIS)



2024–2025 m. kukurūzų derliaus plotas bus šiek tiek didesnis nei 2023–2024 m., o miežių pasėlių plotai turėtų būti mažesni.

IGC naujausiais duomenimis, kviečių derlius pasaulyje 2023–2024 m. gali siekti 788,0 mln. t ir tai būtų 0,3 mln. t mažiau nei buvo prognozuota

2024 m. sausio mėn. bei 15,7 mln. t mažiau, palyginti su 2022–2023 m. Kviečių sunaudojimas pasaulyje analizuojamu laikotarpiu turėtų sudaryti 803,1 mln. t ir tai būtų 1,3 mln. t mažiau nei ankstesnėje prognozėje ir 7,9 mln. t daugiau, palyginti su 2022–2023 m. Kviečių sunaudojimas

tęsinys 5 psl.

### Grūdų pasiūla ir paklausa pasaulyje, mln. t

	Atsargos periodo pradžioje	Derlius	Importas	Bendra pasiūla	Sunaudojimas				Eksportas	Atsargos periodo pabaigoje
					maistui	pramonei	pašarams	iš viso		
<b>Argentina</b>										
2021–2022	5,8	90,2	0,0	<b>96,0</b>	5,9	3,7	17,9	<b>29,3</b>	58,9	7,8
2022–2023	7,8	60,6	0,1	<b>68,5</b>	6,1	3,7	16,4	<b>27,6</b>	32,5	8,4
2023–2024*	8,4	85,0	0,1	<b>93,4</b>	6,1	3,9	17,9	<b>29,8</b>	56,6	7,1
<b>Australija</b>										
2021–2022	6,0	55,6	0,4	<b>62,0</b>	2,8	0,9	11,4	<b>16,5</b>	40,1	5,4
2022–2023	5,4	59,5	0,3	<b>65,3</b>	2,8	0,9	10,5	<b>15,5</b>	43,7	6,0
2023–2024*	6,0	39,5	0,4	<b>45,9</b>	2,8	0,9	7,9	<b>12,8</b>	28,2	4,9
<b>Kanada</b>										
2021–2022	9,0	47,5	7,0	<b>63,5</b>	3,1	6,4	23,1	<b>33,9</b>	22,3	7,3
2022–2023	7,3	64,8	3,2	<b>75,3</b>	3,3	6,5	21,1	<b>32,5</b>	35,0	7,8
2023–2024*	7,8	59,1	2,8	<b>69,6</b>	3,3	6,3	20,9	<b>31,8</b>	30,5	7,3
<b>ES-27</b>										
2021–2022	33,1	291,4	24,3	<b>348,8</b>	57,1	33,2	160,5	<b>264,1</b>	49,0	35,6
2022–2023	35,6	267,9	43,6	<b>347,1</b>	56,9	32,0	155,5	<b>257,1</b>	48,7	41,3
2023–2024*	41,3	269,3	33,6	<b>344,1</b>	57,2	32,2	156,8	<b>258,7</b>	48,2	37,2
<b>Kazachstanas</b>										
2021–2022	1,5	15,6	2,1	<b>19,2</b>	2,6	0,2	3,8	<b>9,1</b>	9,0	1,1
2022–2023	1,1	21,1	2,3	<b>24,5</b>	2,7	0,3	4,4	<b>10,2</b>	11,1	3,3
2023–2024*	3,3	16,0	1,3	<b>20,6</b>	2,8	0,2	3,7	<b>8,7</b>	10,3	1,5
<b>Rusija</b>										
2021–2022	14,3	114,2	0,3	<b>128,8</b>	17,3	4,8	41,1	<b>74,6</b>	40,4	13,9
2022–2023	13,9	140,6	0,2	<b>154,6</b>	17,5	4,9	42,0	<b>76,3</b>	58,4	19,9
2023–2024*	19,9	134,4	0,2	<b>154,4</b>	17,3	5,0	41,2	<b>75,1</b>	61,0	18,4
<b>Ukraina</b>										
2021–2022	5,0	86,7	0,2	<b>91,9</b>	5,8	1,0	12,3	<b>23,4</b>	52,0	16,5
2022–2023	16,5	62,3	0,1	<b>79,0</b>	5,4	0,9	10,4	<b>24,9</b>	49,0	5,1
2023–2024*	5,1	66,4	0,1	<b>71,6</b>	5,0	0,9	10,4	<b>25,8</b>	37,0	8,8
<b>JAV</b>										
2021–2022	56,9	441,5	5,7	<b>504,1</b>	33,4	169,3	150,4	<b>355,6</b>	92,8	55,7
2022–2023	55,7	401,8	6,9	<b>464,4</b>	33,4	164,6	145,1	<b>345,8</b>	66,4	52,3
2023–2024*	52,3	452,6	6,7	<b>511,6</b>	33,1	170,0	150,8	<b>356,7</b>	78,7	76,2
<b>Pagrindinės šalys eksportuojos**</b>										
2021–2022	131,7	1 142,7	40,0	<b>1 314,4</b>	128,0	219,6	420,4	<b>806,5</b>	364,6	143,3
2022–2023	143,3	1 078,7	56,7	<b>1 278,7</b>	128,2	213,9	405,5	<b>789,9</b>	344,9	144,0
2023–2024*	144,0	1 122,3	45,1	<b>1 311,4</b>	127,6	219,4	409,5	<b>799,4</b>	350,4	161,5
<b>Kinija</b>										
2021–2022	324,9	418,6	52,9	<b>796,3</b>	107,9	93,1	247,3	<b>471,6</b>	1,6	323,2
2022–2023	323,2	424,2	45,8	<b>793,2</b>	109,8	91,7	247,3	<b>472,9</b>	1,9	318,4
2023–2024*	318,4	434,8	49,4	<b>802,6</b>	110,8	92,6	258,8	<b>486,7</b>	1,9	314,0
<b>Indija</b>										
2021–2022	30,6	161,0	0,5	<b>192,0</b>	117,1	5,9	25,2	<b>158,0</b>	11,6	22,4
2022–2023	22,4	164,5	0,9	<b>187,8</b>	116,7	6,0	28,3	<b>160,7</b>	10,0	17,1
2023–2024*	17,1	160,5	1,0	<b>178,5</b>	117,4	6,0	26,4	<b>159,3</b>	3,7	15,5
<b>Pasaulis iš viso</b>										
2021–2022	601,6	2 293,8	425,8	<b>2 895,5</b>	752,3	369,0	1041,5	<b>2 296,5</b>	425,8	599,0
2022–2023	599,0	2 267,2	428,1	<b>2 866,2</b>	756,1	363,3	1017,3	<b>2 270,1</b>	428,1	596,2
2023–2024*	596,2	2 309,9	418,7	<b>2 906,0</b>	761,3	373,2	1050,2	<b>2 316,8</b>	418,7	589,2

\* IGC 2024 m. vasario mėnesio prognozė

\*\* pagrindinės šalys eksportuojos – Argentina, Australija, Kanada, ES, Kazachstanas, Rusija, Ukraina ir JAV

Šaltinis IGC

Grūdų ir rapsų vidutinės kainos (*augintojų*) ES šalyse, EUR/t

Valstybė	Data	2024				Pokytis, %	
	2023 8 sav. (02 20–26)	5 sav. (01 30–02 05)	6 sav. (02 05–11)	7 sav. (02 12–18)	8 sav. (02 19–25)	savaitės*	metų**
<b>Maistiniai kviečiai</b>							
Bulgarija	272,45	197,94	198,31	197,21	195,75	-0,74	-28,15
Čekija	301,49	198,63	198,42	193,87	185,22	-4,46	-38,57
Vokietija	288,63	213,00	205,75	197,83	189,50	-4,21	-34,34
Estija	277,71	203,49	-	190,93	-	-	-
Graikija	340,00	250,00	250,00	250,00	250,00	0,00	-26,47
Ispanija	322,72	230,35	228,90	226,29	223,10	-1,41	-30,87
Prancūzija	292,82	217,58	218,51	207,76	199,69	-3,88	-31,80
Kroatija	280,00	183,20	175,75	180,30	191,05	5,96	-31,77
Italija	304,11	224,46	224,12	219,71	216,61	-1,41	-28,77
Latvija	246,63	184,64	177,90	185,53	198,32	6,89	-19,59
<b>Lietuva</b>	<b>280,67</b>	<b>208,50</b>	<b>201,10</b>	<b>199,91</b>	<b>194,31</b>	<b>-2,80</b>	<b>-30,77</b>
Vengrija	263,23	169,71	168,87	169,61	168,05	-0,92	-36,16
Austrija	288,75	-	215,00	215,00	210,00	-2,33	-27,27
Lenkija	279,54	200,09	199,53	197,78	195,88	-0,96	-29,93
Portugalija	314,00	250,00	239,00	239,00	235,00	-1,67	-25,16
Rumunija	270,65	201,10	200,16	191,36	191,62	0,14	-29,20
Slovėnija	326,92	227,83	228,06	227,97	235,63	3,36	-27,92
Slovakija	314,30	252,32	205,22	199,40	208,47	4,55	-33,67
Suomija	260,00	238,00	235,00	237,00	230,00	-2,95	-11,54
Švedija	281,45	227,40	224,25	-	-	-	-
<b>Pašariniai kviečiai</b>							
Belgija	259,20	173,00	170,12	163,80	163,80	0,00	-36,81
Bulgarija	262,89	184,58	184,07	183,34	183,34	0,00	-30,26
Vokietija	281,75	188,25	188,25	173,50	169,00	-2,59	-40,02
Estija	264,55	-	-	178,84	-	-	-
Graikija	296,33	200,50	203,67	203,67	200,50	-1,55	-32,34
Airija	303,33	229,33	221,00	218,33	215,67	-1,22	-28,90
Latvija	256,82	164,03	124,71	156,18	155,20	-0,63	-39,57
<b>Lietuva</b>	<b>253,52</b>	<b>180,01</b>	<b>177,51</b>	<b>173,56</b>	<b>169,39</b>	<b>-2,40</b>	<b>-33,18</b>
Vengrija	256,08	158,26	156,04	153,91	154,45	0,35	-39,69
Olandija	303,00	209,50	207,00	202,00	190,50	-5,69	-37,13
Austrija	267,50	-	158,00	158,00	-	-	-
Lenkija	269,20	194,33	192,22	192,24	197,50	2,73	-26,63
Portugalija	306,00	218,00	218,00	210,00	210,00	0,00	-31,37
Rumunija	256,84	171,86	171,02	168,00	161,51	-3,87	-37,12
<b>Pašariniai miežiai</b>							
Belgija	240,20	163,00	160,12	153,60	153,60	0,00	-36,05
Bulgarija	301,67	175,54	175,54	174,69	174,69	0,00	-42,09
Vokietija	254,33	182,00	178,00	163,25	161,33	-1,17	-36,57
Estija	218,07	-	-	180,17	-	-	-
Graikija	310,00	210,00	210,00	210,00	210,00	0,00	-32,26
Ispanija	300,79	216,22	213,06	209,96	206,34	-1,72	-31,40
Prancūzija	277,01	194,58	195,51	185,41	181,36	-2,19	-34,53
Airija	281,00	219,67	210,00	207,33	204,00	-1,61	-27,40
Italija	276,00	200,40	199,40	198,20	196,00	-1,11	-28,99
Latvija	270,00	-	169,92	135,75	151,24	11,41	-43,99
<b>Lietuva</b>	<b>239,84</b>	<b>147,31</b>	<b>145,71</b>	<b>151,24</b>	<b>140,33</b>	<b>-7,21</b>	<b>-41,49</b>
Vengrija	210,53	133,48	130,77	141,01	134,12	-4,89	-36,30
Olandija	276,50	198,50	194,00	190,00	180,50	-5,00	-34,72
Austrija	247,50	-	157,50	158,00	156,00	-1,27	-36,97
Lenkija	214,14	171,08	169,72	170,55	167,86	-1,58	-21,61
Portugalija	287,00	218,00	218,00	203,00	206,00	1,48	-28,22
Rumunija	254,95	159,14	150,53	137,76	163,65	18,80	-35,81
Suomija	216,00	172,00	162,00	159,00	143,00	-10,06	-33,80

lentelės tęsinys 5 psl.



4 psl. lentelės tęsinys

Valstybė	Data	2024				Pokytis, %		
		2023 8 sav. (02 20–26)	5 sav. (01 30–02 05)	6 sav. (02 05–11)	7 sav. (02 12–18)	8 sav. (02 19–25)	savaitės*	metų**
<b>Maistiniai rugiai</b>								
Čekija		326,48	237,75	-	202,31	209,87	3,74	-35,72
Vokietija		278,75	197,33	192,38	180,50	179,63	-0,48	-35,56
Latvija		-	114,20	-	120,33	-	-	-
Austrija		-	-	185,00	185,00	185,00	0,00	-
Lenkija		214,14	142,52	141,81	138,70	137,07	-1,18	-35,99
<b>Rapsai</b>								
Latvija		433,92	385,95	363,96	416,09	375,70	-9,71	-13,42
<b>Lietuva</b>		<b>566,87</b>	<b>420,41</b>	<b>425,59</b>	<b>421,42</b>	<b>417,74</b>	-0,87	-26,31
Lenkija		565,83	454,74	462,09	453,49	451,95	-0,34	-20,13

\* lyginant 2024 m. 8 savaitę su 7 savaitę

Šaltiniai ŽŪDC (LŽŪMPRIŠ), EK, ZSRIR, LVAEI, EKI, METK

\*\* lyginant 2024 m. 8 savaitę su 2023 m. 8 savaitę

Pastaba. Lietuvos maistinių ir pašarinių kviečių, pašarinių miežių, maistinių rugių ir rapsų 5, 6 ir 7 savaitėjų kainos patikslintos 2024 03 04

2023–2024 m., palyginti su 2022–2023 m., maistui gali padidėti 0,9 proc. (iki 553,3 mln. t), pašarams – 3,4 proc. (iki 155,0 mln. t), o pramonei – 5,0 proc. (iki 25,3 mln. t).

IGC prognozės duomenimis, kviečių prekybos 2024 m. vasario mėn. prognozė padidinta 1,7 mln. t, o 2023–2024 m., palyginus su 2022–2023 m., gali

būti mažesnė 7,9 mln. t ir sudaryti 199,6 mln. t. Kviečių atsargų prognozė per analizuojamą laikotarpį sumažinta 0,7 mln. t. 2023–2024 m., palyginti su 2022–2023 m., kviečių atsargos gali būti 15,2 mln. t mažesnės ir sudaryti 264,9 mln. t.

Šaltiniai ŽŪDC (LŽŪMPRIŠ), IGC

#### Ateities sandorių kviečių, kukurūzų ir rapsų kainos tarptautinėse biržose 2024 02 05–03 03, EUR/t\*

Grūdinė kultūra, birža	Pristatymo mėnuo	6 sav. (02 05–11)	7 sav. (02 12–18)	8 sav. (02 19–25)	9 sav. (02 26–03 03)	Savaitės** kainos pokytis, %
<b>Maistiniai kviečiai</b>						
MATIF	kovas 2024	205,25	203,25	206,00	190,75	-7,40
	gegužė 2024	204,50	198,25	199,50	196,00	-1,75
	rugsėjis 2024	213,00	205,00	205,00	205,00	0,00
	gruodis 2024	218,50	209,25	209,75	210,50	0,36
	kovas 2025	222,50	212,50	213,00	215,00	0,94
<b>Pašariniai kviečiai</b>						
LIFFE	kovas 2024	194,14	183,58	185,49	183,29	-1,19
	gegužė 2024	197,65	190,58	192,52	190,30	-1,16
	liepa 2024	208,54	194,21	197,09	194,73	-1,20
	lapkritis 2024	219,44	211,03	214,44	211,90	-1,18
	sausis 2025	222,36	214,18	218,30	214,93	-1,54
	kovas 2025	225,29	217,34	222,17	218,78	-1,52
<b>Kukurūzai</b>						
MATIF	kovas 2024	176,75	172,75	172,00	178,00	3,49
	birželis 2024	179,50	171,75	174,25	174,75	0,29
	rugpjūtis 2024	185,25	177,25	178,50	182,25	2,10
	lapkritis 2024	186,50	180,25	181,75	182,25	0,28
	kovas 2025	191,50	185,25	186,00	187,00	0,54
<b>Rapsai</b>						
MATIF	gegužė 2024	412,50	427,50	408,25	412,00	0,92
	rugpjūtis 2024	412,50	424,75	409,00	413,25	1,04
	lapkritis 2024	418,25	429,25	415,25	419,25	0,96
	vasaris 2025	422,50	434,25	420,25	424,25	0,95
	gegužė 2025	421,75	436,75	420,25	423,25	0,71

LIFFE – London International Financial Future Exchange (Didžioji Britanija); MATIF – The International French Futures and Options Exchange (Prancūzija)

\* kainos (EUR) pateiktos pagal atitinkamas datos ECB valiutų santykį; \*\* lyginant 2024 m. 9 savaitę su 8 savaitę

Pastaba. Kainos nurodomos FOB sąlygomis

Šaltinis Tarptautinės biržos



## Vyno atsargos Lietuvos prekybos įmonėse liepos 31 d., hl

Vyno rūšis	2021			2022			2023		
	raudonasis ir rožinis vynas	baltasis vynas	iš viso	raudonasis ir rožinis vynas	baltasis vynas	iš viso	raudonasis ir rožinis vynas	baltasis vynas	iš viso
Bendrijos kilmės vynas, kuriam suteikta saugoma kilmės vietos nuoroda (SKVN)	3 317,02	4 578,68	7 895,70	3 648,36	6 293,30	9 941,66	3 615,08	5 563,63	9 178,71
Bendrijos kilmės vynas, kuriam suteikta saugoma geografinė nuoroda (SGN)	7 271,77	5 846,75	13 118,52	7 484,39	6 892,40	14 376,79	6 460,79	7 115,35	13 576,14
Bendrijos kilmės vynas su vinyinės vynuogių veislės nuoroda, kuriam nesuteikta SKVN (SGN)	1 111,57	1 468,85	2 580,42	1 700,07	2 640,89	4 340,96	1 457,40	2 358,86	3 816,26
Bendrijos kilmės vynas, kuriam nesuteikta SKVN (SGN)	7 793,39	50 427,17	58 220,56	7 719,46	35 716,26	43 435,72	5 975,77	56 153,10	62 128,87
Trečiųjų šalių kilmės vynas	5 928,36	5 506,09	11 434,45	8 472,34	6 715,35	15 187,69	5 369,95	4 647,74	10 017,69
<b>Iš viso</b>	<b>25 422,11</b>	<b>67 827,54</b>	<b>93 249,65</b>	<b>29 024,62</b>	<b>58 258,20</b>	<b>87 282,82</b>	<b>22 878,99</b>	<b>75 838,68</b>	<b>98 717,67</b>

Šaltinis ŽŪDC (LŽŪMPRIŠ)

## Etilo alkoholio gamyba Lietuvoje 2019–2023 m., absoliutaus alkoholio hektolitrais

	2019	2020	2021	2022	2023	Metų pokytis, proc.
Grūdai	357 818,439	400 986,526	336 399,028	306 772,284	284 756,691	-7,18
Kita	9 607,158	254 416,054	54 435,700	83 961,602	91 718,085	9,24
<b>Iš viso:</b>	<b>367 425,597</b>	<b>655 402,580</b>	<b>390 834,728</b>	<b>390 733,886</b>	<b>376 474,776</b>	<b>-3,65</b>

Šaltinis ŽŪDC (LŽŪMPRIŠ)

## Etilo alkoholio suvartojimas Lietuvoje 2019–2023 m., absoliutaus alkoholio hektolitrais

	2019	2020	2021	2022	2023	Metų pokytis, proc.
Maisto gaminiams ir alkoholiniams gėrimams	89 127,223	85 589,810	85 568,629	103 683,055	89 464,473	-13,71
Pramonės tikslai ir kita	100 342,400	218 236,524	167 856,961	259 249,238	246 299,407	-5,00
Degalams	209 548,461	399 507,014	270 704,776	303 597,251	172 565,417	-43,16
<b>Iš viso:</b>	<b>399 018,084</b>	<b>703 333,348</b>	<b>524 130,366</b>	<b>666 529,544</b>	<b>508 329,297</b>	<b>-23,73</b>

Šaltinis ŽŪDC (LŽŪMPRIŠ)

## Etilo alkoholio importas į Lietuvą iš trečiųjų šalių 2019–2023 m., absoliutaus alkoholio hektolitrais

	2019	2020	2021	2022	2023
Armėnija	39,768	77,866	135,216	24,140	68,156
Baltarusija	95,182	9 217,614	799,077	866,931	-
Moldova	47,081	70,939	1 188,910	5,920	582,982
Rusija	-	78,523	50,758	-	-
Ukraina	29,413	9,458	6 461,691	74 922,144	4 773,711
Kitos šalys	48,128	253,101	29,722	4,750	2,268
<b>Iš viso:</b>	<b>259,572</b>	<b>9 707,501</b>	<b>8 665,374</b>	<b>75 823,885</b>	<b>5 427,117</b>

Šaltinis ŽŪDC (LŽŪMPRIŠ)



## Kiaulienos, jautienos ir avienos rinka

**2024 m. sausio mėn., palyginti su 2023 m. sausio mėn., Lietuvos įmonėse kiaulių supirkimo kaina ir skerdimų apimtys didėjo.** 2024 m. sausio mėn. šalies skerdyklose buvo paskersta 70,213 tūkst. kiaulių – 10,59 proc. daugiau nei 2023 m. sausio mėn. Kiaulių pagal SEUROP skerdenų klasifikavimo skalę buvo suklasifikuota 16,60 proc. daugiau nei 2023 m. sausio mėn. Lietuvos rinkoje vyravo aukščiausios (S) ir puikios (E) raumeningumo klasių kiaulių skerdenos. Šių raumeningumo klasių kiaulių skerdenos 2024 m. sausio mėn. sudarė 75,31 proc. nuo bendro suklasifikuotų kiaulių skaičiaus, o 2023 m. sausio mėn. – 85,01 proc.

2024 m. sausio mėn., palyginti su 2023 m. sausio mėn., Lietuvoje vidutinė kiaulių supirkimo kaina pagal skerdenų masę ir kokybę padidėjo 7,98 proc. (iki 221,99 EUR/100 kg). 2024 m. sausio mėn. kiaulių reprezentacinė E klasės vidutinė skerdenų supirkimo kaina daugelyje ES šalių didėjo, išskyrus Airiją, Ispaniją, Prancūziją, Kroatiją, Maltą, Portugaliją, Suomiją ir Švediją. ES rinkoje kiaulių vidutinė supirkimo kaina pagal skerdenas 2024 m. sausio mėn., palyginti su 2023 m. sausio mėn., padidėjo 1,28 proc. ir sudarė 205,37 EUR/100 kg. Analizuojamu laikotarpiu kiaulių skerdenų vidutinė kaina Lenkijoje padidėjo 0,96 proc. (iki

207,15 EUR/100 kg), Latvijoje – 9,80 proc. (iki 234,09 EUR/100 kg). Vokietijoje ir Ispanijoje, kurios yra didžiausios kiaulių auginamosios ES, kiaulių skerdenos supirkimo kainos analizuojamu laikotarpiu sudarė atitinkamai 215,76 EUR/kg (+3,22 proc.) ir 199,30 EUR/kg (-1,25 proc.).

Vidutinė kiaulių supirkimo (gyvojo svorio) kaina analizuojamu laikotarpiu sudarė 166,06 EUR/100 kg – buvo 8,81 proc. aukštesnė nei 2023 m. sausio mėn. Pirmos (50–105 kg) kategorijos kiaulių gyvojo svorio kaina per metus padidėjo 13,25 proc., antros (106–115 kg) – 7,71 proc., trečios (116–140 kg) – 5,43 proc., o paršavedžių – 17,33 proc.

**2023 m. į Vokietiją sumažėjo galvijienos importas.** 2023 m. į Vokietiją buvo importuota 366 tūkst. t galvijienos – 11,59 proc. mažiau nei 2022 m. ir 11,17 proc. mažiau nei 2021 m. Iš to skaičiaus kitos ES šalys 2023 m. į Vokietiją eksportavo 318 tūkst. t galvijienos ir tai 13,11 proc. mažiau nei 2022 m., o trečiosios šalys – 48 tūkst. t, kaip ir 2022 m. 2023 m. didžiausios galvijienos tiekėjos iš ES šalių buvo Nyderlandai – 90,332 tūkst. t, tačiau 16 proc. mažiau nei 2022 m., Austrija – 49,142 tūkst. t (-8 proc.), Lenkija – 48,485 tūkst. t (-20 proc.).

### Galvijų skerdimas Lietuvos įmonėse

Galvijai	Skerdimai, vnt.						Vidutinis galvijų skerdenų*** svoris, kg		
	2023			2024	pokytis, %		2023	2024	pokytis, %
	sausis	lapkritis	gruodis	sausis	mėnesio*	metų**	sausis	sausis	metų**
Veršeliai iki 8 mėn.	538	474	477	499	4,61	-7,25	48,71	48,42	-0,59
Jaunų galvijų priauglis nuo 8 iki 12 mėn.	118	97	90	70	-22,22	-40,68	171,92	179,93	4,66
Buliukai nuo 12 iki 24 mėn.	3090	2862	2566	2987	16,41	-3,33	322,43	314,40	-2,49
Buliai nuo 24 mėn.	881	917	863	731	-15,30	-17,03	342,01	343,94	0,56
Jaučiai nuo 12 mėn.	22	39	42	35	-16,67	59,09	305,35	294,30	-3,62
Telyčios nuo 12 mėn. iki apsiveršavimo	1795	2332	1834	2138	16,58	19,11	273,38	267,86	-2,02
Karvės bent vieną kartą apsiveršavusios arba nuo 36 mėn.	5964	7295	5664	6096	7,63	2,21	289,23	288,34	-0,31
<b>Iš viso:</b>	<b>12408</b>	<b>14016</b>	<b>11536</b>	<b>12556</b>	<b>8,84</b>	<b>1,19</b>	<b>293,13</b>	<b>288,89</b>	<b>-1,44</b>

\* lyginant 2024 m. sausio mėn. su 2023 m. gruodžio mėn.; \*\* lyginant 2024 m. sausio mėn. su 2023 m. sausio mėn.

\*\*\* paskerstų supirktų ir savų užaugintų galvijų skerdenų svoris, neįskaitant paslaugai skerstų galvijų, kg

Šaltinis ŽŪDC (LŽŪMPRIŠ)

### Galvijų supirkimo kainos Lietuvos įmonėse, EUR/100 kg gyvojo svorio (be PVM)

Galvijai	2023			2024	Pokytis %	
	sausis	lapkritis	gruodis	sausis	mėnesio*	metų**
Veršeliai iki 8 mėn.	184,26	182,97	190,97	174,15	-8,81	-5,49
Jaunų galvijų priauglis nuo 8 iki 12 mėn.	118,81	127,68	109,06	132,65	21,63	11,65
Buliukai nuo 12 iki 24 mėn.	209,10	187,42	194,93	200,2	2,70	-4,26
Buliai nuo 24 mėn.	206,51	179,58	191,43	197,77	3,31	-4,23
Jaučiai nuo 12 mėn.	•	•	•	•	-	-
Telyčios nuo 12 mėn. iki apsiveršavimo	179,32	164,06	171,1	175,68	2,68	-2,03
Karvės bent vieną kartą apsiveršavusios arba nuo 36 mėn.	156,07	129,95	140	140,6	0,43	-9,91
<b>Vidutinė kaina:</b>	<b>176,72</b>	<b>150,85</b>	<b>161,44</b>	<b>164,77</b>	<b>2,06</b>	<b>-6,76</b>

\* lyginant 2024 m. sausio mėn. su 2023 m. gruodžio mėn.; \*\* lyginant 2024 m. sausio mėn. su 2023 m. sausio mėn.; • – konfidencialūs duomenys.

Pastaba. Vidutinės kainos skaičiuojamos svertiniu būdu, įskaitant imonių ir (arba) ūkių supirktų galvijų, skerdziamų pagal paslaugą kitoje skerdykloje, vertę  
Šaltinis ŽŪDC (LŽŪMPRIŠ)



Ypač didelė galvijienos dalis Vokietiją pasiekė iš Pietų Amerikos. Pirmiausia tai Argentina, kurios eksportas į Vokietiją sudarė 28,390 tūkst. t. ir, palyginti su 2022 m., padidėjo 9 proc. Priešingai, 2023 m. Vokietijoje galvijienos gamyba išliko palyginti stabili. Palyginti su ankstesniais metais, paskerstų galvijų skaičius sumažėjo tik minimaliai

(-0,3 proc.). Tuo tarpu pagamintos mėsos kiekis padidėjo 0,5 proc. Tai lėmė didesnis galvijų skerdenų svoris, palyginti su praėjusiais metais. Nepaisant stabilios galvijienos gamybos, Vokietija ir toliau išlieka priklausoma nuo galvijienos importo, kad patenkintų paklausą.

Šaltiniai ŽŪDC (LŽŪMPRIS), EK, AMI

### Kiaulių (E klasės) supirkimo kainos Europos Sąjungos valstybėse, EUR/100 kg skerdenų (be PVM)

Valstybė	Data	2023					2024					Pokytis, %	
		8 sav. (02 20–26)	5 sav. (01 29–02 04)	6 sav. (02 05–11)	7 sav. (02 12–18)	8 sav. (02 19–25)	8 sav. (02 20–26)	5 sav. (01 29–02 04)	6 sav. (02 05–11)	7 sav. (02 12–18)	8 sav. (02 19–25)	savaitės*	metų**
Lietuva		229,53	209,80	209,62	216,95	223,04					2,81	-2,83	
Lenkija		230,78	202,11	207,72	215,60	219,20					1,67	-5,02	
Latvija		244,05	221,48	219,77	229,30	231,71					1,05	-5,06	
Estija		211,29	...	...	...	...					-	-	
Slovakija		229,72	219,59	216,80	225,69	228,59					1,28	-0,49	
Slovėnija		238,98	214,44	214,59	222,24	226,62					1,97	-5,17	
Čekija		229,75	202,01	201,06	205,83	208,89					1,49	-9,08	
Vengrija		234,26	204,31	199,67	210,31	219,18					4,22	-6,44	
Malta		226,05	...	...	...	...					-	-	
Kipras		242,72	254,93	254,34	255,12	255,67					0,22	5,34	
Belgija		218,53	194,41	194,90	204,22	207,49					1,60	-5,05	
Danija		175,29	181,91	179,85	179,89	179,89					0,00	2,63	
Vokietija		236,00	210,45	217,02	223,90	225,70					0,80	-4,36	
Graikija		...	232,70	234,13	...	...					-	-	
Ispanija		223,52	198,38	199,21	199,94	204,47					2,27	-8,52	
Prancūzija		227,00	193,00	193,00	195,00	199,00					2,05	-12,33	
Airija		197,84	190,98	190,61	194,56	197,85					1,69	0,01	
Italija		-	-	-	-	-					-	-	
Liuksemburgas		229,80	...	...	...	...					-	-	
Nyderlandai		208,94	170,59	170,68	176,86	181,63					2,70	-13,07	
Austrija		242,43	218,74	220,27	227,37	229,69					1,02	-5,26	
Portugalija		244,00	217,96	217,96	220,02	223,90					1,76	-8,24	
Suomija		224,55	214,48	213,84	213,93	213,31					-0,29	-5,01	
Švedija		229,50	227,93	231,15	229,00	230,86					0,81	0,59	
Bulgarija		260,66	254,67	252,84	252,66	254,96					0,91	-2,19	
Rumunija		219,30	216,29	213,40	210,49	211,23					0,35	-3,68	
Kroatija		237,00	193,97	197,95	204,14	207,88					1,83	-12,29	
<b>ES vidutinė</b>		<b>225,35</b>	<b>200,81</b>	<b>203,24</b>	<b>208,13</b>	<b>211,37</b>					<b>1,55</b>	<b>-6,21</b>	

\* lyginant 2024 m. 8 savaitę su 2024 m. 7 savaitę; \*\* lyginant 2024 m. 8 savaitę su 2023 m. 8 savaitę

Šaltinis EK

... – nėra duomenų

### Kiaulių supirkimo kainos Lietuvos įmonėse, EUR/100 kg skerdenų (be PVM)

Raumeningumo klasė	2023		2024		Pokytis, %	
	vasaris	gruodis	sausis	vasaris	mėnesio*	metų**
S	213,53	219,40	219,78	213,82	-2,71	0,14
E	219,57	225,71	223,38	216,21	-3,21	-1,53
U	216,19	220,55	219,44	210,02	-4,29	-2,85
R	210,93	217,77	213,19	204,62	-4,02	-2,99
O	•	224,66	208,19	198,44	-4,68	-
P	•	-	-	•	-	-
<b>S-P</b>	<b>218,22</b>	<b>223,91</b>	<b>221,99</b>	<b>214,42</b>	<b>-3,41</b>	<b>-1,74</b>

\* lyginant 2024 m. vasario mėn. su 2024 m. sausio mėn.; \*\* lyginant 2024 m. vasario mėn. su 2023 m. vasario mėn.

Šaltinis ŽŪDC (LŽŪMPRIS)

• – konfidencialūs duomenys

### Kiaulių supirkimo kainos Lietuvos įmonėse, EUR/100 kg skerdenų (be PVM)

Raumeningumo klasė	2023					2024					Pokytis, %	
	9 sav. (02 27–03 05)	6 sav. (02 05–11)	7 sav. (02 12–18)	8 sav. (02 19–25)	9 sav. (02 26–03 03)	9 sav. (02 27–03 05)	6 sav. (02 05–11)	7 sav. (02 12–18)	8 sav. (02 19–25)	9 sav. (02 26–03 03)	savaitės*	metų**
S	224,52	207,62	211,74	219,36	219,30						-0,03	-2,33
E	230,64	209,62	216,95	223,04	221,29						-0,78	-4,06
U	227,37	204,36	210,50	217,94	217,34						-0,27	-4,41
R	226,61	203,73	207,94	204,45	214,87						5,10	-5,18
O	•	196,87	•	•	•						-	-
P	-	-	•	-	-						-	-
<b>S-P</b>	<b>229,28</b>	<b>208,11</b>	<b>214,70</b>	<b>221,39</b>	<b>220,20</b>						<b>-0,54</b>	<b>-3,96</b>

\* lyginant 2024 m. 9 savaitę su 2024 m. 8 savaitę; \*\* lyginant 2024 m. 9 savaitę su 2023 m. 9 savaitę

Šaltinis ŽŪDC (LŽŪMPRIS)

• – konfidencialūs duomenys





## Galvijų supirkimo kainos Lietuvos įmonėse, EUR/100 kg skerdenų (be PVM)

Kategorija pagal raumeningumą	2023		2024			Pokytis, %	
	9 sav. (02 27–03 05)	6 sav. (02 05–11 )	7 sav. (02 12–18 )	8 sav. (02 19–25)	9 sav. (02 26–03 03)	savaitės*	metų**
<b>Jauni buliai (A):</b>							
U2	432,76	411,15	394,52	419,89	426,84	1,66	-1,37
U3	410,81	399,16	405,29	406,05	426,74	5,10	3,88
<b>U</b>	<b>425,97</b>	<b>404,65</b>	<b>400,09</b>	<b>413,66</b>	<b>427,10</b>	<b>3,25</b>	<b>0,27</b>
R2	410,90	403,15	389,24	403,61	389,00	-3,62	-5,33
R3	404,47	386,54	394,65	404,03	397,51	-1,61	-1,72
<b>R</b>	<b>407,49</b>	<b>394,15</b>	<b>392,32</b>	<b>403,90</b>	<b>394,47</b>	<b>-2,33</b>	<b>-3,20</b>
O1	•	337,71	319,28	282,60	338,96	19,94	-
O2	394,21	379,42	379,42	379,58	383,32	0,99	-2,76
O3	391,00	384,41	383,85	391,89	384,92	-1,78	-1,55
<b>O</b>	<b>389,69</b>	<b>378,69</b>	<b>378,65</b>	<b>380,29</b>	<b>382,43</b>	<b>0,56</b>	<b>-1,86</b>
P1	329,23	•	305,60	287,89	296,93	3,14	-9,81
P2	314,44	323,85	307,49	315,31	308,46	-2,17	-1,90
<b>P</b>	<b>334,63</b>	<b>325,36</b>	<b>318,15</b>	<b>329,44</b>	<b>310,23</b>	<b>-5,83</b>	<b>-7,29</b>
<b>U-P</b>	<b>392,46</b>	<b>380,51</b>	<b>378,38</b>	<b>391,66</b>	<b>387,40</b>	<b>-1,09</b>	<b>-1,29</b>
<b>Buliai (B):</b>							
U3	•	•	•	•	361,09	-	-
<b>U</b>	<b>412,05</b>	<b>384,9</b>	<b>•</b>	<b>411,55</b>	<b>364,01</b>	<b>-11,55</b>	<b>-11,66</b>
R2	414,26	388,86	389,9	391,72	393,01	0,33	-5,13
R3	387,11	•	393,21	397,3	384,85	-3,13	-0,58
<b>R</b>	<b>393,15</b>	<b>378,68</b>	<b>391,78</b>	<b>393,19</b>	<b>389,67</b>	<b>-0,90</b>	<b>-0,89</b>
O1	•	343,41	360,96	304,71	372,39	22,21	-
O2	375,40	372,75	371,64	367,70	377,41	2,64	0,54
O3	376,61	393,29	389,48	369,85	374,38	1,22	-0,59
<b>O</b>	<b>375,54</b>	<b>373,71</b>	<b>372,35</b>	<b>362,09</b>	<b>376,51</b>	<b>3,98</b>	<b>0,26</b>
P2	•	354,26	332,16	323,78	386,02	19,22	-
<b>P</b>	<b>321,64</b>	<b>325,18</b>	<b>302,17</b>	<b>319,05</b>	<b>349,23</b>	<b>9,46</b>	<b>8,58</b>
<b>U-P</b>	<b>382,90</b>	<b>371,53</b>	<b>371,94</b>	<b>381,44</b>	<b>377,60</b>	<b>-1,01</b>	<b>-1,38</b>
<b>Karvės (D):</b>							
U3	•	377,14	•	•	379,18	-	-
U4	•	•	•	•	336,63	-	-
<b>U</b>	<b>•</b>	<b>383,74</b>	<b>•</b>	<b>•</b>	<b>354,84</b>	<b>-</b>	<b>-</b>
R2	393,52	•	314,78	•	353,21	-	-10,24
R3	378,79	352,78	309,86	336,03	337,33	0,39	-10,95
R4	356,30	•	327,62	345,74	343,18	-0,74	-3,68
<b>R</b>	<b>375,07</b>	<b>346,69</b>	<b>319,57</b>	<b>340,91</b>	<b>339,63</b>	<b>-0,38</b>	<b>-9,45</b>
O2	363,52	329,88	317,17	333,57	323,45	-3,03	-11,02
O3	390,68	345,10	337,25	349,73	338,38	-3,25	-13,39
O4	370,11	338,23	335,26	347,82	334,84	-3,73	-9,53
<b>O</b>	<b>381,44</b>	<b>340,95</b>	<b>332,77</b>	<b>345,00</b>	<b>334,86</b>	<b>-2,94</b>	<b>-12,21</b>
P1	288,98	242,43	244,45	254,60	252,05	-1,00	-12,78
P2	318,74	271,70	269,82	283,56	284,32	0,27	-10,80
P3	326,48	286,80	292,37	293,83	287,93	-2,01	-11,81
<b>P</b>	<b>312,47</b>	<b>271,75</b>	<b>271,61</b>	<b>280,42</b>	<b>276,45</b>	<b>-1,42</b>	<b>-11,53</b>
<b>U-P</b>	<b>348,07</b>	<b>317,57</b>	<b>308,35</b>	<b>321,46</b>	<b>313,84</b>	<b>-2,37</b>	<b>-9,83</b>
<b>Telyčios (E):</b>							
U2	•	-	•	398,64	•	-	-
U3	443,95	385,52	•	405,02	409,83	1,19	-7,69
U4	•	•	•	•	394,74	-	-
<b>U</b>	<b>434,14</b>	<b>379,25</b>	<b>•</b>	<b>400,12</b>	<b>401,39</b>	<b>0,32</b>	<b>-7,54</b>
R2	363,90	385,27	359,88	352,04	354,83	0,79	-2,49
R3	390,52	382,03	371,83	386,60	380,12	-1,68	-2,66
R4	391,69	377,05	372,55	375,37	381,78	1,71	-2,53
<b>R</b>	<b>384,83</b>	<b>380,97</b>	<b>370,62</b>	<b>379,13</b>	<b>377,22</b>	<b>-0,50</b>	<b>-1,98</b>
O2	342,33	321,46	318,92	336,24	349,19	3,85	2,00
O3	379,37	356,64	358,03	362,13	361,65	-0,13	-4,67
O4	345,39	364,31	374,57	352,41	362,11	2,75	4,84
<b>O</b>	<b>364,30</b>	<b>350,74</b>	<b>348,89</b>	<b>353,27</b>	<b>359,60</b>	<b>1,79</b>	<b>-1,29</b>
P1	242,51	217,80	•	239,98	269,38	12,25	11,08
P2	309,11	249,34	297,37	296,39	293,33	-1,03	-5,10
P3	321,68	312,46	297,40	303,57	314,74	3,68	-2,16
<b>P</b>	<b>301,68</b>	<b>281,83</b>	<b>293,59</b>	<b>295,59</b>	<b>296,97</b>	<b>0,47</b>	<b>-1,56</b>
<b>U-P</b>	<b>365,26</b>	<b>349,17</b>	<b>347,87</b>	<b>360,30</b>	<b>359,24</b>	<b>-0,29</b>	<b>-1,65</b>
<b>Vidutinė A-Z</b>	<b>365,76</b>	<b>344,67</b>	<b>338,49</b>	<b>356,64</b>	<b>345,50</b>	<b>-3,12</b>	<b>-5,54</b>

\* lyginant 2024 m. 9 savaitę su 2024 m. 8 savaitę; \*\* lyginant 2024 m. 9 savaitę su 2023 m. 9 savaitę

Šaltinis ŽŪDC (LŽŪMPRIŠ)

• – konfidencialūs duomenys



## Lietuvos įmonėse pagamintos mėsos ir kai kurių mėsos gaminių gamyba iš nuosavų\* žaliavų bei atsargos, t

Gaminių pavadinimas	PGPK kodas	Pagaminta					Atsargos atitinkamo mėnesio pabaigoje						
		2023		2024		pokytis, %		2023		2024		pokytis, %	
		sausis	gruodis	sausis	mėnesio**	metų***	sausis	gruodis	sausis	mėnesio**	metų***		
Šviežios arba atšaldytos jautienos ir veršienos skerdenos ir skerdenų pusės ir ketvirčiai su kaulais	10.11.11.40.00	3 394,57	3 088,49	3 378,91	9,40	-0,46	361,20	290,95	410,80	41,20	13,73		
Švieži arba atšaldyti jautienos ir veršienos gabalai	10.11.11.90.00	1 866,19	1 755,52	1 892,80	7,82	1,43	388,03	325,50	320,09	-1,66	-17,51		
Užšaldytos jautienos ir veršienos skerdenos, skerdenų pusės, ketvirčiai ir gabalai	10.11.31.00.00	247,76	229,90	146,01	-36,49	-41,07	1 013,46	790,37	574,99	-27,25	-43,27		
Šviežia arba atšaldyta kiauliena: skerdenos, skerdenų pusės <sup>1)</sup>	10.11.12.30.00	4 985,91	5 187,28	5 581,68	7,60	11,95	625,46	390,99	577,88	47,80	-7,61		
Šviežia arba atšaldyta kiauliena: kumpiai, mentės ir jų dalys su kaulais <sup>1)</sup>	10.11.12.50.00	835,64	1 004,27	1 006,27	0,20	20,42	202,35	126,38	126,92	0,43	-37,28		
Šviežia arba atšaldyta kiauliena ( <sup>1)</sup> , išskyrus skerdenas ir skerdenų puses, kumpius, mentes ir jų dalis su kaulais)	10.11.12.90.00	3 322,30	3 592,70	3 329,00	-7,34	0,20	817,50	696,51	810,24	16,33	-0,89		
Užšaldytos kiaulienos skerdenos ir skerdenų pusės	10.11.32.30.00	2,87	3,46	3,01	-12,93	4,95	-	1,78	1,93	8,49	-		
Užšaldyta kiauliena: kumpiai, mentės ir jų dalys su kaulais	10.11.32.50.00	23,55	11,09	12,82	15,63	-45,56	1,40	3,73	3,94	5,54	181,68		
Užšaldyta kiauliena (išskyrus skerdenas ir skerdenų puses, kumpius, mentes ir jų dalis su kaulais)	10.11.32.90.00	359,09	469,90	493,94	5,11	37,55	1 103,20	1 186,78	1 402,35	18,16	27,12		
Šviežios arba atšaldytos ėriukų arba avių skerdenos, skerdenų pusės ir gabalai	10.11.13.00.00	4,42	5,81	5,00	-14,04	13,12	0,14	-	0,05	-	-66,60		
Švieži arba atšaldyti galvijienos, kiaulienos, avienos, ožkienos, arkliesos ir kitų arklinių šeimos atstovų valgomieji mėsos subproduktai	10.11.20.00.00	1 292,08	1 143,07	1 356,72	18,69	5,00	748,92	620,52	815,77	31,47	8,93		
Kiauliniai riebalai be liesos mėsos, švieži, atšaldyti, užšaldyti, sūdyti, užpilti sūrymu, arba rūkyti (išskyrus lydėtus)	10.11.50.40.00	310,67	235,70	236,99	0,55	-23,72	159,03	75,87	72,41	-4,56	-54,47		
Lydyti kiauliniai taukai ir kiti kiauliniai riebalai	10.11.50.60.00	4,70	3,88	4,69	20,74	-0,31	2,64	0,43	0,67	56,01	-74,73		
Kiaulienos kumpiai, mentės ir jų dalys, su kaulais, sūdyti, užpilti sūrymu, džiovinti arba rūkyti	10.13.11.20.00	79,12	83,87	80,54	-3,97	1,80	28,34	18,36	10,24	-44,19	-63,85		
Sūdyta, užpilta sūrymu, džiovinta arba rūkyta kiauliena <sup>2)</sup>	10.13.11.80.00	1 401,25	1 331,21	1 446,87	8,69	3,26	411,49	377,73	482,20	27,66	17,19		
Sūdyta, užpilta sūrymu, džiovinta arba rūkyta galvijiena	10.13.12.00.00	24,13	12,03	11,05	-8,12	-54,19	2,19	4,10	3,12	-23,88	42,62		
Dešros ir panašūs produktai iš kepenų ir daugiausia iš kepenų pagaminti maisto produktai <sup>3)</sup>	10.13.14.30.00	119,51	109,32	115,92	6,04	-3,00	22,76	15,89	24,50	54,19	7,66		
Dešros ir panašūs produktai iš mėsos, mėsos subproduktų arba kraujo ir daugiausia iš šių produktų pagaminti maisto produktai <sup>4)</sup>	10.13.14.61.00	3 674,45	3 716,52	4 078,80	9,75	11,00	798,94	965,15	971,69	0,68	21,62		
Kita paruošta arba konservuota kiauliena, jos subproduktai ir mišiniai, įskaitant mišinius <sup>5)</sup>	10.13.15.75.00	1 091,63	1 114,09	1 120,25	0,55	2,62	53,48	73,33	56,58	-22,85	5,79		
Paruošta arba konservuota galvijiena arba jos subproduktai <sup>5)</sup>	10.13.15.85.00	813,20	1 036,30	1 158,54	11,80	42,47	3,14	1,98	2,66	34,77	-15,31		

\* žaliavos, kurias įmonė (ūkis) pasigamina ir (arba) nusiperka, ir (arba) importuoja

Šaltinis ŽUDC (LŽŪMPRIIS)

\*\* lyginant 2024 m. sausio mėn. su 2023 m. gruodžio mėn.; \*\*\* lyginant 2024 m. sausio mėn. su 2023 m. sausio mėn.

<sup>1)</sup> įskaitant šviežią mėsą, užpiltą druska kaip laikinuoju konservantu<sup>2)</sup> įskaitant bekonų šoninę, trijų ketvirčių šoninę arba vidurines dalis, priekines nuokartas, nugarines ir jų dalis, išskyrus kumpius, mentes ir jų dalis, su kaulais, papilves ir jų dalis<sup>3)</sup> (išskyrus paruoštus valgius ir patiekalus); <sup>4)</sup> (išskyrus iš kepenų pagamintas dešras, paruoštus valgius ir patiekalus)<sup>5)</sup> išskyrus dešras ir panašius produktus, homogenizuotus produktus, iš kepenų pagamintus maisto produktus, paruoštus valgius ir patiekalus



## Lietuvos įmonėse pagamintos mėsos ir kai kurių mėsos gaminių pardavimo kiekiai, t

Gaminio pavadinimas	PGPK kodas	Lietuvos rinkoje					Kitose ES šalyse						
		2023		2024		pokytis, %		2023		2024		pokytis, %	
		sausis	gruodis	sausis	mėnesio*	metų**	sausis	gruodis	sausis	mėnesio*	metų**		
Šviežios arba atšaldytos jautienos ir veršienos skerdenos ir skerdenų pusės ir ketvirčiai su kaulais	10.11.11.40.00	140,43	101,30	108,75	7,36	-22,56	1 205,42	1 200,59	1 213,52	1,08	0,67		
Švieži arba atšaldyti jautienos ir veršienos gabalai	10.11.11.90.00	306,09	293,00	344,82	17,69	12,65	402,65	443,98	434,90	-2,04	8,01		
Užšaldytos jautienos ir veršienos skerdenos, skerdenų pusės, ketvirčiai ir gabalai	10.11.31.00.00	24,37	24,28	24,54	1,07	0,71	•	•	•	-	-		
Šviežia arba atšaldyta kiauliena: skerdenos, skerdenų pusės <sup>1)</sup>	10.11.12.30.00	3 077,11	3 379,70	3 502,76	3,64	13,83	40,03	121,28	90,64	-25,26	126,45		
Šviežia arba atšaldyta kiauliena: kumpiai, mentės ir jų dalys su kaulais <sup>1)</sup>	10.11.12.50.00	652,85	261,43	294,58	12,68	-54,88	10,58	11,99	7,86	-34,48	-25,77		
Šviežia arba atšaldyta kiauliena ( <sup>1)</sup> , išskyrus skerdenas ir skerdenų puses, kumpius, mentes ir jų dalis su kaulais)	10.11.12.90.00	2 183,66	2 167,13	1 974,89	-8,87	-9,56	158,94	107,19	203,02	89,41	27,73		
Užšaldyta kiauliena: kumpiai, mentės ir jų dalys su kaulais	10.11.32.50.00	2,59	2,20	3,23	47,09	24,91	-	-	-	-	-		
Užšaldyta kiauliena (išskyrus skerdenas ir skerdenų puses, kumpius, mentes ir jų dalis su kaulais)	10.11.32.90.00	105,20	122,11	163,76	34,11	55,66	80,23	42,71	57,70	35,11	-28,08		
Šviežios arba atšaldytos ėriukų arba avių skerdenos, skerdenų pusės ir gabalai	10.11.13.00.00	4,28	5,81	4,95	-14,85	15,66	-	-	-	-	-		
Švieži arba atšaldyti galvijienos, kiaulienos, avienos, ožkienos, arklienos ir kitų arklinių šeimos atstovų valgomieji mėsos subproduktai	10.11.20.00.00	749,61	824,29	673,44	-18,30	-10,16	182,99	214,19	110,17	-48,56	-39,80		
Kiauliniai riebalai be liesos mėsos, švieži, atšaldyti, užšaldyti, sūdyti, užpilti sūrymu, arba rūkyti (išskyrus lydytus)	10.11.50.40.00	121,55	81,74	84,02	2,79	-30,88	79,20	18,97	26,61	40,22	-66,41		
Lydyti kiauliniai taukai ir kiti kiauliniai riebalai	10.11.50.60.00	4,69	3,80	4,37	15,19	-6,76	-	•	-	-	-		
Kiaulienos kumpiai, mentės ir jų dalys, su kaulais, sūdyti, užpilti sūrymu, džiovinti arba rūkyti	10.13.11.20.00	79,18	87,67	75,81	-13,53	-4,26	0,77	1,20	1,09	-9,56	41,84		
Sūdyta, užpilta sūrymu, džiovinta arba rūkyta kiauliena <sup>2)</sup>	10.13.11.80.00	1 098,86	1 130,91	1 050,54	-7,11	-4,40	115,47	160,74	111,28	-30,77	-3,63		
Sūdyta, užpilta sūrymu, džiovinta arba rūkyta galvijiena	10.13.12.00.00	8,34	5,71	4,54	-20,58	-45,63	15,97	4,97	5,14	3,34	-67,84		
Dešros ir panašūs produktai iš kepenų ir daugiausia iš kepenų pagaminti maisto produktai <sup>3)</sup>	10.13.14.30.00	95,03	95,07	97,84	2,91	2,96	7,83	11,17	7,67	-31,28	-1,94		
Dešros ir panašūs produktai iš mėsos, mėsos subproduktų arba kraujo ir daugiausia iš šių produktų pagaminti maisto produktai <sup>4)</sup>	10.13.14.61.00	3 519,15	3 409,97	3 718,64	9,05	5,67	426,34	527,16	489,27	-7,19	14,76		
Kita paruošta arba konservuota kiauliena, jos subproduktai ir mišiniai, įskaitant mišinius <sup>5)</sup>	10.13.15.75.00	966,50	994,15	992,34	-0,18	2,67	103,32	122,36	121,00	-1,11	17,11		
Paruošta arba konservuota galvijiena arba jos subproduktai <sup>5)</sup>	10.13.15.85.00	160,24	177,68	179,72	1,14	12,16	•	•	•	-	-		

\* lyginant 2024 m. sausio mėn. su 2023 m. gruodžio mėn.; \*\* lyginant 2024 m. sausio mėn. su 2023m. sausio mėn.

Šaltinis ŽŪDC (LŽŪMPRIŠ)

<sup>1)</sup> įskaitant šviežią mėšą, užpiltą druska kaip laikinuoju konservantu<sup>2)</sup> įskaitant bekonų šoninę, trijų ketvirčių šoninę arba vidurines dalis, priekines nuokartas, nugarines ir jų dalis, išskyrus kumpius, mentes ir jų dalis, su kaulais, papilves ir jų dalis<sup>3)</sup> (išskyrus paruoštus valgius ir patiekalus); <sup>4)</sup> (išskyrus iš kepenų pagamintas dešras, paruoštus valgius ir patiekalus)<sup>5)</sup> išskyrus dešras ir panašius produktus, homogenizuotus produktus, iš kepenų pagamintus maisto produktus, paruoštus valgius ir patiekalus

• – konfidencialūs duomenys



## Gyvų galvijų eksportas iš Lietuvos

2023–2024					
Mėnuo	Buliai, 0–8 mėn., vnt.	Telyčios, 0–8 mėn., vnt.	Buliai, virš 8 mėn., vnt.	Telyčios, virš 8 mėn., vnt.	Karvės, vnt.
Sausis	4 295 / 3 670	808 / 815	604 / 928	426 / 396	189 / 396
Vasaris	4 862 / 5 804	982 / 990	1 000 / 1 419	933 / 1 443	301 / 499
Kovas	5 109 /	1 043 /	1 478 /	947 /	388 /
Balandis	6 794 /	1 705 /	1 173 /	1 072 /	445 /
Gegužė	7 184 /	2 348 /	859 /	842 /	340 /
Birželis	5 986 /	2 155 /	1 478 /	1 254 /	263 /
Liepa	6 095 /	1 905 /	532 /	261 /	104 /
Rugpjūtis	6 586 /	2 060 /	1 392 /	832 /	844 /
Rugsėjis	5 610 /	1 694 /	1 198 /	1 373 /	835 /
Spalis	4 443 /	1 365 /	913 /	1 029 /	1 137 /
Lapkritis	5 772 /	1 489 /	900 /	1 388 /	721 /
Gruodis	3 959 /	954 /	1 344 /	1 104 /	456 /

## Gyvų galvijų importas į Lietuvą

2023–2024			
Mėnuo	Telyčios, vnt.	Karvės, vnt.	Buliai, vnt.
Sausis	857 / 945	868 / 870	1 093 / 1 720
Vasaris	622 / 340	875 / 662	1 309 / 1 407
Kovas	1 217 /	879 /	1 888 /
Balandis	605 /	550 /	1 063 /
Gegužė	116 /	859 /	1 193 /
Birželis	763 /	649 /	920 /
Liepa	614 /	724 /	1 208 /
Rugpjūtis	40 /	552 /	706 /
Rugsėjis	1 321 /	885 /	1 384 /
Spalis	378 /	807 /	1 557 /
Lapkritis	1 051 /	868 /	2 198 /
Gruodis	638 /	756 /	883 /

## Galvijų skerdimai Lietuvos įmonėse (savo reikmėms ir priverstinai)

2023–2024			
Mėnuo	Galvijų priauglis 0–12 mėn., vnt.	Galvijų skaičius, vnt.	Galvijai, atvežti iš užsienio valstybių, vnt.
Sausis	1 273 / 1 157	13 545 / 13 860	1 412 / 1 429
Vasaris	1 081 / 1 120	12 082 / 14 416	1 444 / 1 310
Kovas	1 539 /	15 873 /	1 863 /
Balandis	1 721 /	16 008 /	1 331 /
Gegužė	1 821 /	17 366 /	1 666 /
Birželis	998 /	11 439 /	1 171 /
Liepa	2 517 /	13 499 /	1 365 /
Rugpjūtis	1 079 /	13 188 /	1 195 /
Rugsėjis	1 173 /	13 785 /	1 545 /
Spalis	1 391 /	16 544 /	1 418 /
Lapkritis	1 288 /	15 847 /	1 496 /
Gruodis	1 226 /	13 064 /	1 421 /

## Galvijų, avių ir ožkų banda Lietuvoje

2023–2024			
Mėnuo	Galvijai, vnt.	Avys, vnt.	Ožkos, vnt.
Sausis	642 500 / 624 923	135 831 / 128 533	14 928 / 14 918
Vasaris	641 394 / 617 529	137 218 / 130 069	14 937 / 14 906
Kovas	646 978 /	140 231 /	15 063 /
Balandis	649 829 /	143 959 /	15 435 /
Gegužė	650 990 /	147 570 /	15 669 /
Birželis	657 948 /	148 697 /	15 908 /
Liepa	659 187 /	147 500 /	15 864 /
Rugpjūtis	653 488 /	145 735 /	15 827 /
Rugsėjis	648 812 /	142 783 /	15 622 /
Spalis	637 560 /	138 322 /	15 387 /
Lapkritis	630 819 /	132 931 /	15 196 /
Gruodis	627 712 /	128 818 /	14 988 /

Šaltinis ŽŪDC (Gyvulių apskaitos ir genetinio vertinimo skyrius)



## Paukštienos ir kiaušinių rinka

**2023 m. Lenkijoje sumažėjo kiaušinių eksportas, o importas padidėjo.** Integruotos žemės ūkio rinkos informacinės sistemos (toliau – ZSRIR) duomenimis, 2023 m. Lenkija eksportavo 221,056 tūkst. t kiaušinių – 3,40 proc. mažiau nei 2022 m. Daugiausia kiaušinių analizuojamu laikotarpiu buvo eksportuota į Vokietiją (47,146 tūkst. t arba 5,08 proc. daugiau), Nyderlandus (35,64 tūkst. t arba 37,86 proc. mažiau), Didžiąją Britaniją (21,46 tūkst. t arba 2,1 karto daugiau), Čekiją (21,15 tūkst. t arba 60,49 proc. daugiau) ir Prancūziją (20,34 tūkst. t arba 17,77 proc. mažiau).

Į Lietuvą iš Lenkijos 2023 m. buvo įvežta 5 177 t kiaušinių – 66,78 proc. daugiau nei prieš metus.

Kiaušinių importas Lenkijoje analizuojamu laikotarpiu sudarė 29,197 tūkst. t kiaušinių ir, palyginti su 2022 m., tai buvo 48,57 proc. daugiau. Pagrindinės kiaušinius importavusios šalys 2023 m. buvo Ukraina – 9 574 t arba 3,2 karto daugiau, Nyderlandai – 3 862 t arba 88,76 karto daugiau, Latvija (3 038 t arba 16,31 proc. daugiau), Čekija (2 980 t arba 2,1 karto daugiau), Vokietija (2 777 t arba 33,53 proc. daugiau) ir Lietuva (2 876 t arba 25,72 proc. mažiau).

**2023 m. Lenkijoje padidėjo paukštienos eksportas, o gyvų paukščių – sumažėjo.**

Paukštienos eksportas Lenkijoje analizuojamu laikotarpiu sudarė 1,646 mln. t ir, palyginti su praėjusių metų tuo pačiu laikotarpiu, padidėjo 3,38 proc., o eksportuotos paukštienos vertė padidėjus pigesnės paukštienos pasiūlai ES rinkoje 2023 m., palyginti su 2022 m., buvo 4,72 proc. mažesnė. Pagrindinės paukštienos eksporto šalys 2023 m. buvo Vokietija (286,58 tūkst. t arba 0,37 proc. mažiau), Jungtinė Karalystė (165,32 tūkst. t arba 3,80 daugiau), Nyderlandai (175,83 tūkst. t arba 11,94 proc. mažiau) ir Prancūzija (162,35 tūkst. t arba 10,03 proc. daugiau).

Paukštienos eksportas į Lietuvą analizuojamu laikotarpiu sudarė 35,03 tūkst. t. arba 5,06 proc. daugiau nei 2022 m.

Gyvų paukščių eksportas Lenkijoje analizuojamu laikotarpiu sudarė 24,751 tūkst. t ir, palyginti su 2022 m., sumažėjo 22,96 proc., o eksporto vertė buvo 11,82 proc. mažesnė. Daugiausia paukščių buvo eksportuota į Vokietiją (20, 58 tūkst. t arba 24,88 proc. mažiau), Ukrainą (1 043 t arba 5,57 proc. daugiau) ir Lietuvą (1 470 t arba 2,01 proc. daugiau).

### Paukščių supirkimo kainos Lietuvos įmonėse, EUR/kg (be PVM)

Paukščiai	2023						2024		Pokytis, %			
	sausis		lapkritis		gruodis		sausis		mėnesio *		metų**	
	gyvojo svorio	skerdenų	gyvojo svorio	skerdenų	gyvojo svorio	skerdenų	gyvojo svorio	skerdenų	gyvojo svorio	skerdenų	gyvojo svorio	skerdenų
Paukščiai iš viso***	0,99	1,60	1,21	2,20	1,20	2,28	1,17	2,27	-2,50	-0,44	18,18	41,88
Broileriai	1,01	1,65	1,20	2,22	1,20	2,31	1,18	2,33	-1,67	0,87	16,83	41,21

\* lyginant 2024 m. sausio mėn. su 2023 m. gruodžio mėn.

Šaltinis ŽŪDC (LŽŪMPRIŠ)

\*\* lyginant 2024 m. sausio mėn. su 2023 m. sausio mėn.

\*\*\* vidutinės svartinės supirktų broilerių, vištų ir kalakutų kainos

### Kai kurių Lietuvoje pagamintų paukštienos gaminių vidutinės pardavimo kainos\*, EUR/kg

Gaminio pavadinimas	PGPK kodas	Pardavimo kainos Lietuvos rinkoje					
		2023			2024	pokytis, %	
		sausis	lapkritis	gruodis****	sausis	mėnesio**	metų***
Švieži arba atšaldyti nesukapoti viščiukai	10.12.10.10.00	2,08	1,86	2,13	2,13	0,00	2,40
Švieži arba atšaldyti nesukapoti kalakutai	10.12.10.20.00	-	●	●	-	-	-
Švieži arba atšaldyti viščiukų gabalai	10.12.10.50.00	2,94	2,99	2,99	2,91	-2,68	-1,02
Švieži arba atšaldyti kalakutų gabalai	10.12.10.60.00	5,11	4,23	4,12	4,11	-0,24	-19,57
Užšaldyti nesukapoti viščiukai	10.12.20.13.00	2,35	2,06	2,22	2,39	7,66	1,70
Užšaldyti viščiukų gabalai	10.12.20.53.00	1,36	1,20	1,56	1,30	-16,67	-4,41
Užšaldyti kalakutų gabalai	10.12.20.55.00	5,32	3,79	3,84	4,48	16,67	-15,79
Kiti gaminiai arba konservai iš kalakutienos	10.13.15.25.00	5,02	4,63	4,90	5,87	19,80	16,93
Kiti gaminiai arba konservai iš paukštienos	10.13.15.35.00	3,33	2,14	2,33	3,00	28,76	-9,91

\* svartinės, gamintojų, be PVM

Šaltinis ŽŪDC (LŽŪMPRIŠ)

\*\* lyginant 2024 m. sausio mėn. su 2023 m. gruodžio mėn.

\*\*\* lyginant 2024 m. sausio mėn. su 2023 m. sausio mėn.

\*\*\* patikslinti duomenys

● – konfidencialūs duomenys



**2024 m. sausio mėn. ES rinkoje padidėjo vidutinė didmeninė vištienos kaina.** Europos Komisijos duomenimis, 2024 m. sausio mėn. ES vidutinė didmeninė viščiukų broilerių skerdenų (A kokybės klasės „65 proc. viščiukas“) pardavimo kaina siekė 266,44 EUR/100 kg, o 2023 m. sausio mėn. – 263,53 EUR/100 kg.

2024 m. sausio mėn. brangiausiai vištiena kainavo Vokietijoje (421,25 EUR/100 kg), Austrijoje (344,09 EUR/100 kg), Suomijoje (338,65 EUR/100 kg) ir Švedijoje (315,47 EUR/100 kg), o pigiausiai – Lenkijoje (177,17 EUR/100 kg), Bulgarijoje (200,37 EUR/100 kg), Rumunijoje (215,89 EUR/100 kg) ir Belgijoje (225,48 EUR/100 kg).

Per metus broilerių skerdenų kaina labiausiai padidėjo Ispanijoje – 14,5 proc., Portugalijoje – 9,9 proc., Rumunijoje – 6,1 proc. o sumažėjo Čekijoje – 8,5 proc., Austrijoje – 7,5 proc., ir Italijoje – 6,0 proc..

LVAEI duomenimis, 2024 m. sausio mėn. Latvijoje vidutinė didmeninė viščiukų broilerių skerdenų pardavimo kaina sudarė 261,00 EUR/100 kg, o tuo pačiu 2023 m. laikotarpiu, buvo parduodami po 258,75 EUR/100 kg. Per metus Latvijoje parduodami broileriai atpigę 3,96 proc.

ŽŪDC (LŽŪMPRIS) duomenimis, Lietuvoje parduodama broilerių mėsos kaina 2024 m. sausio mėn. sudarė 220,27 EUR/100 kg, o 2023 m. sausio mėn. – (221,95 EUR/100 kg).

**2024 m. sausio mėn. ES rinkoje sumažėjo vidutinė didmeninė kiaušinių kaina.** Europos Komisijos duomenimis, ES vidutinė didmeninė kiaušinių (L ir M kategorijos) pardavimo kaina 2024 m. sausio mėn. sudarė 227,31 EUR/100 kg, šiek tiek buvo mažesnė nei 2023 m. gruodžio mėn. (229,98 EUR/100 kg) ir 8,3 proc. mažesnė nei 2023 m. sausio mėn. (247,83 EUR/100 kg).

Sausį brangiausiai kiaušiniai kainavo Maltoje (271,80 EUR/100 kg), Austrijoje (267,62 EUR/100 kg), Kroatijoje (263,94 EUR/100 kg) ir Estijoje (263,28 EUR/100 kg). Per metus labiausiai kiaušiniai pabrango Maltoje (30,6 proc.), Estijoje (17,2 proc.), Graikijoje (7,6 proc.). Pigiausiai kiaušiniai kainavo Lietuvoje – 171,57 EUR/100 kg ir Kipre – 172,91 EUR/100 kg.

Latvijoje vidutinė didmeninė kiaušinių (L ir M kat.) pardavimo kaina 2024 m. sausio mėn., palyginti su 2023 m. tuo pačiu laikotarpiu, sumažėjo 5,26 proc. (iki 199,88 EUR/100 kg), Estijoje – padidėjo 22,28 proc. (iki 263,28 EUR/100 kg). Per metus Latvijoje parduodami kiaušiniai brango 0,8 proc., Estijoje 17,2 proc.

ŽŪDC (LŽŪMPRIS) duomenimis, 2024 m. sausio mėn. Lietuvoje vidutinė didmeninė kiaušinių (L ir M kat.) kaina sudarė 171,30 EUR/100 kg., o 2023 m. sausio mėn. – 192,32 EUR/100 kg.

Lietuvoje parduodami kiaušiniai 2024 m. sausio mėn. buvo 68,63 proc. pigesni nei vidutiniškai ES.

Šaltiniai ŽŪDC (LŽŪMPRIS), EK

### Šviežių supakuotų kiaušinių pardavimo vidutinės didmeninės kainos Lietuvos įmonėse, EUR/100 vnt. (be PVM)

Kokybės klasės (pagal svorį)	2023		2024			Pokytis, %	
	9 sav. (02 27–03 05)	6 sav. (02 05–11)	7 sav. (02 12–18)	8 sav. (02 19–25)	9 sav. (02 26–03 04)	savaitės*	metų**
A klasė							
L (nuo 63 g iki 73 g)	12,27	10,76	10,76	10,82	10,61	-1,94	-13,53
M (nuo 53 g iki 63 g)	11,92	10,06	9,98	●	9,81	-	-17,70
<b>Vidutinė (L–M)</b>	<b>12,03</b>	<b>10,37</b>	<b>10,33</b>	<b>-</b>	<b>10,22</b>	<b>-</b>	<b>-15,05</b>

\* lyginant 2024 m. 9 savaitę su 8 savaitę

\*\* lyginant 2024 m. 9 savaitę su 2023 m. 9 savaitę

● – konfidencialūs duomenys

Pastaba. Vidutinės kainos skaičiuojamos svertiniu būdu

Šaltinis: ŽŪDC (LŽŪMPRIS)

### Ant kraiko laikomų vištų kiaušinių pardavimo vidutinės didmeninės kainos Lietuvos įmonėse EUR/100 vnt. (be PVM)

Kokybės klasės (pagal svorį)	2023		2024			Pokytis, %	
	9 sav. (02 27–03 04)	6 sav. (02 05–11)	7 sav. (02 12–18)	8 sav. (02 19–25)	9 sav. (01 26–03 03)	savaitės*	metų**
A klasė							
L (nuo 63 g iki 73 g)	13,61	13,07	●	●	13,61	-	0,00
M (nuo 53 g iki 63 g)	13,18	10,86	●	10,93	11,00	0,64	-16,54
<b>Vidutinė (L–M)</b>	<b>13,26</b>	<b>11,19</b>	<b>●</b>	<b>●</b>	<b>11,41</b>	<b>-</b>	<b>-13,95</b>

\* lyginant 2024 m. 9 savaitę su 8 savaitę

\*\* lyginant 2024 m. 9 savaitę su 2023 m. 9 savaitę

● – konfidencialūs duomenys

Pastaba. Vidutinės kainos skaičiuojamos svertiniu būdu

Šaltinis: ŽŪDC (LŽŪMPRIS)



**Vidutinės didmeninės viščių broilerių skerdenų (A klasės, 65 %) kainos Europos Sąjungos valstybėse  
EUR/100 kg (be PVM)**

Valstybė	2023	2024				Pokytis, %	
	9 sav. (02 27–03 05)	6 sav. (02 05–11)	7 sav. (02 12–18)	8 sav. (02 19–25)	9 sav. (02 26–03 03)	savaitės*	metų**
Lietuva	225,28	•	•	•	•	-	-
Latvija	260,00	272,00	275,00	275,00	276,00	0,36	6,15
Belgija	237,78	228,31	229,54	230,53	-	-	-
Bulgarija	217,38	197,67	190,00	198,16	197,27	-0,45	-9,25
Čekija	259,03	228,15	229,53	226,12	229,61	1,54	-11,36
Vokietija	402,00	422,00	422,00	422,00	-	-	-
Graikija	308,97	317,40	-	-	-	-	-
Ispanija	204,20	221,49	221,49	221,49	219,17	-1,05	7,33
Prancūzija	300,00	300,00	300,00	300,00	300,00	0,00	0,00
Kroatija	254,00	252,71	253,62	257,24	256,13	-0,43	0,84
Airija	255,66	261,84	259,51	260,26	260,02	-0,09	1,71
Italija	289,00	268,00	266,00	267,00	-	-	-
Kipras	232,43	245,81	245,81	245,81	245,81	0,00	5,76
Vengrija	263,27	230,28	231,89	230,07	230,50	0,18	-12,45
Malta	283,33	290,00	290,00	290,00	290,00	0,00	2,35
Nyderlandai	-	-	-	-	-	-	-
Austrija	369,15	342,67	346,76	334,45	338,56	1,23	-8,29
Lenkija	-	184,14	191,33	186,63	-	-	-
Portugalija	222,50	242,50	242,50	235,00	235,00	0,00	5,62
Rumunija	209,18	207,50	210,02	214,00	212,37	-0,76	-1,98
Slovėnija	315,35	299,57	301,25	302,13	298,07	-1,34	-5,48
Slovakija	248,53	242,98	228,35	249,56	224,12	-10,19	-9,82
Suomija	337,41	335,12	334,99	337,51	338,20	0,20	0,23
Švedija	313,31	338,98	329,47	334,24	311,20	-6,89	-0,67
<b>ES vidutinė kaina</b>	<b>261,16</b>	<b>257,38</b>	<b>259,04</b>	<b>257,53</b>	<b>257,26</b>	<b>-0,10</b>	<b>-1,49</b>

\* lyginant 2024 m. 9 savaitę su 8 savaitę; \*\* lyginant 2024 m. 9 savaitę su 2023 m. 9 savaitę

Šaltinis EK

• – konfidencialūs duomenys; - nepateikti duomenys

**Vidutinės didmeninės šviežių supakuotų kiaušinių (L–M kat.) kainos Europos Sąjungos valstybėse  
EUR/100 kg (be PVM)**

Valstybė	2023	2024				Pokytis, %	
	9 sav. (02 27–03 05)	6 sav. (02 05–11)	7 sav. (02 12–18)	8 sav. (02 19–25)	9 sav. (02 26–03 03)	savaitės*	metų**
Lietuva	196,57	165,95	165,18	164,92	161,84	-1,87	-17,67
Latvija	216,68	203,13	207,07	206,75	198,39	-4,04	-8,44
Estija	228,97	261,31	264,71	263,75	264,03	0,11	15,31
Belgija	274,27	199,99	197,94	200,06	-	-	-
Bulgarija	236,60	219,07	-	219,54	206,92	-5,75	-12,54
Čekija	256,54	179,40	177,50	177,50	181,36	2,18	-29,30
Vokietija	265,69	246,34	249,53	253,16	-	-	-
Graikija	223,84	-	-	-	-	-	-
Ispanija	241,48	182,59	185,60	188,41	192,77	2,31	-20,17
Prancūzija	269,41	236,21	235,40	236,31	238,72	1,02	-11,39
Kroatija	294,02	260,43	260,77	255,55	252,88	-1,04	-13,99
Airija	224,00	230,76	230,83	214,98	-	-	-
Italija	284,13	249,20	-	-	-	-	-
Kipras	172,91	172,91	172,19	172,91	172,91	0,00	0,00
Vengrija	285,45	225,68	221,12	222,29	220,46	-0,82	-22,77
Malta	260,92	-	-	-	-	-	-
Nyderlandai	286,00	214,00	216,00	219,00	220,00	0,46	-23,08
Austrija	271,15	269,11	266,38	267,85	263,70	-1,55	-2,75
Lenkija	274,84	234,92	227,01	239,07	232,40	-2,79	-15,44
Portugalija	255,73	220,46	218,25	218,25	218,25	0,00	-14,66
Rumunija	191,87	188,49	189,48	189,94	189,04	-0,47	-1,47
Slovėnija	207,87	211,82	228,66	228,73	234,57	2,55	12,84
Slovakija	244,41	189,08	194,97	192,73	191,43	-0,67	-21,68
Suomija	208,99	209,41	210,18	209,41	210,63	0,58	0,78
Švedija	252,11	246,90	252,70	252,73	246,12	-2,62	-2,37
<b>ES vidutinė kaina</b>	<b>260,07</b>	<b>223,93</b>	<b>224,25</b>	<b>226,50</b>	<b>226,48</b>	<b>-0,01</b>	<b>-12,91</b>

\* lyginant 2024 m. 9 savaitę su 8 savaitę; \*\* lyginant 2024 m. 9 savaitę su 2023 m. 9 savaitę  
- nepateikti duomenys

Šaltinis EK



## Pieno ir pieno gaminių rinka

**2023 m. ES valstybėse\* padidėjo žalio pieno supirkimas ir kai kurių pieno gaminių gamyba.** Praėjusiais metais ES valstybėse buvo supirkta\*\* 144,71 mln. t žalio pieno, t. y. 0,1 proc. daugiau nei 2022 m. Labiausiai žalio pieno supirkimas padidėjo Estijoje (7,4 proc., iki 859,5 tūkst. t), o daugiausia sumažėjo – Kroatijoje (7,0 proc., iki 377,03 tūkst. t). Tarp ES valstybių didžiausiose žalio pieno gamybos šalyse, Vokietijoje ir Prancūzijoje, žalio pieno supirkimas kito skirtingai: Vokietijoje – padidėjo 1,5 proc. (iki 32,42 mln. t), o Prancūzijoje – sumažėjo

2,7 proc. (iki 23,41 mln. t). Lietuvoje nagrinėjamu laikotarpiu buvo supirkta 1,35 mln. t žalio pieno – 0,8 proc. mažiau nei prieš metus. Europos Komisija (toliau – EK) prognozuoja, kad šiais metais, esant palankioms oro sąlygoms, žalio pieno supirkimas ES valstybėse turėtų išlikti stabilus, gal net šiek tiek (0,2 proc.) padidėti.

Analizuojamą laikotarpį sviesto ir kitų pieno riebalų gaminių\*\*\* (toliau – sviesto) gamyba ES valstybėse siekė 2,12 mln. t ir buvo 2,2 proc. didesnė nei 2022 m. Vokietijoje ir Prancūzijoje

### Kai kurių Lietuvos pieno perdirbimo įmonėse pagamintų pieno gaminių vidutinės pardavimo kainos\* Lietuvos rinkoje, EUR/kg

Gaminio pavadinimas	Gaminio kodas pagal		2023			2024	Pokytis, %	
	TD 96/16	PGPK II dalį	sausis	lapkritis	gruodis	sausis	mėnesio <sup>1)</sup>	metų <sup>2)</sup>
<b>PIENO GAMINIAI</b>								
Geriamasis pienas	11		0,83	0,77	0,79	0,80	1,27	-3,61
Nekoncentruotas pienas ir grietinėlė, į kuriuos neprisidėta cukraus ar kitų saldiklių, kurių riebumas didesnis kaip 1 % masės, bet ne didesnis kaip 6 %, tiesiogiai išfasuoti į fasuotes, kurių neto tūris ne didesnis kaip 2 l		10.51.11.42.00	0,83	0,77	0,79	0,80	1,27	-3,61
Pasukos skirtos vartoti tiesiogiai	12		0,55	0,53	0,56	0,57	1,79	3,64
Nekoncentruotas pienas ir grietinėlė, į kuriuos neprisidėta cukraus ar kitų saldiklių, kurių riebumas didesnis kaip 21 % masės, tiesiogiai išfasuoti į fasuotes, kurių tūris ne didesnis kaip 2 l		10.51.12.30.00	3,66	3,33	3,41	3,49	2,35	-4,64
Nekoncentruotas pienas ir grietinėlė, į kuriuos neprisidėta cukraus ar kitų saldiklių, kurių riebumas didesnis kaip 21 % masės, tiesiogiai išfasuoti į fasuotes, kurių tūris didesnis kaip 2 l		10.51.12.40.00	2,19	2,44	2,37	2,28	-3,80	4,11
Aromatizuotas jogurtas	1411	10.51.52.44.20	1,70	1,66	1,67	1,72	2,99	1,18
Jogurtas (be priedų)	1421	10.51.52.42.30	2,88	2,69	2,77	2,72	-1,81	-5,56
Rūgpienis ir kiti rūgštieji gėrimai	1422	10.51.52.42.10	0,88	0,82	0,83	0,84	1,20	-4,55
Grietinė	1423	10.51.52.42.20	3,02	2,65	2,71	2,78	2,58	-7,95
Nugriebto pieno milteliai (pieno ir grietinėlės, kurių būvis kietas ir kurių riebumas ne didesnis kaip 1,5 % masės), išfasuoti į fasuotes, kurių svoris didesnis kaip 2,5 kg	224	10.51.21.60.00	•	2,34	2,46	2,57	4,47	-
Sviestas, kurio riebumas ne didesnis kaip 85 % masės (įskaitant išrūgų sviestą)	231	10.51.30.30.00	6,48	6,15	6,15	6,00	-2,44	-7,41
Sviestas, kurio riebumas didesnis kaip 85 % masės ir kiti pieno riebalai ir aliejai (išskyrus pieno pastas, kurių riebumas mažesnis kaip 80 % masės) (lydytas sviestas)	232	10.51.30.50.00	•	8,29	8,89	•	-	-
Švieži (nebrandinti arba nekonservuoti) sūriai	24261	10.51.40.30.10	6,09	6,12	6,06	6,04	-0,33	-0,82
Varškė	24262 24263	10.51.40.30.20	3,78	3,23	3,28	3,28	0,00	-13,23
Kiti švieži sūriai (čia parodomi varškės sūreliai)	24264	10.51.40.30.80	5,83	5,41	5,97	5,85	-2,01	0,34
Kiti nelydyti sūriai		10.51.40.50.80	5,65	4,93	5,29	5,06	-4,35	-10,44
Lydyti sūriai, išskyrus trintus arba sūrių miltelius	25	10.51.40.70.00	5,50	5,30	5,21	5,27	1,15	-4,18
Išrūgos ir pakeistų savybių išrūgos, skysto arba pastos pavidalo, koncentruotos arba nekonservuotos, į kurias pridėta arba neprisidėta cukraus ar kitų saldiklių	271 272	10.51.55.60.00	0,02	0,03	0,03	0,02	-33,33	0,00
Grietininiai ir kiti valgomieji ledai (įskaitant šerbetą ir ledus ant pagaliuko) (išskyrus ledų mišinius ir ledų pagrindą) (EUR/l)	17	10.52.10.00.00	2,39	2,44	2,51	2,55	1,59	6,69
<b>GAMINIAI, KURIUOSE YRA NATŪRALAUS PIENO DALIŲ</b>								
Grietinės ir augalinių riebalų mišinys	162	10.89.19.51.20	1,95	1,81	1,90	1,83	-3,68	-6,15
Tepieji riebalų mišiniai	2332	10.89.19.51.60	2,40	2,14	2,30	2,28	-0,87	-5,00

<sup>1)</sup> lyginant 2024 m. sausio mėn. su 2023 m. gruodžio mėn.; <sup>2)</sup> lyginant 2024 m. sausio mėn. su 2023 m. sausio mėn.; Šaltinis ŽŪDC (LŽŪMPRIS)  
\* svartinės, gamintojų (perpardavimai neįtraukti), be PVM.; • – konfidencialūs duomenys.





(didžiausiose tarp ES valstybių sviesto gamybos šalyse) sviesto gamyba kito skirtingai: Vokietijoje – padidėjo 1,7 proc. (iki 480,5 tūkst. t), o Prancūzijoje – sumažėjo 1,3 proc. (iki 403,3 tūkst. t). Pernai

Lietuvoje buvo pagaminta 14,0 tūkst. t sviesto – 25,9 proc. daugiau nei 2022 m.

Praejusiais metais sūrių gamyba ES valstybėse siekė 9,33 mln. t ir buvo 1,5 proc. didesnė nei

### Kai kurių Lietuvos pieno perdirbimo įmonėse pagamintų pieno gaminių vidutinės pardavimo kainos\* ES šalių rinkose, EUR/kg

Gaminio pavadinimas	Gaminio kodas pagal		2023			2024	Pokytis, %	
	TD 96/16	PGPK II dalį	sausis	lapkritis	gruodis	sausis	mėnesio <sup>1)</sup>	metų <sup>2)</sup>
<b>PIENO GAMINIAI</b>								
Nekonzentruotas pienas ir grietinėlė, į kuriuos nepridėta cukraus ar kitų saldiklių, kurių riebumas didesnis kaip 21 % masės, tiesiogiai išfasuoti į fasuotes, kurių tūris didesnis kaip 2 l		10.51.12.40.00	2,02	2,86	2,75	2,45	-10,91	21,29
Aromatizuotas jogurtas	1411	10.51.52.44.20	●	1,74	●	●	-	-
Rūgpienis ir kiti rūgštieji gėrimai	1422	10.51.52.42.10	1,00	1,23	1,23	●	-	-
Nugriebto pieno milteliai (pieno ir grietinėlės, kurių būvis kietas ir kurių riebumas ne didesnis kaip 1,5 % masės), išfasuoti į fasuotes, kurių svoris didesnis kaip 2,5 kg	224	10.51.21.60.00	2,70	2,39	2,57	●	-	-
Sviestas, kurio riebumas ne didesnis kaip 85 % masės (įskaitant išrūgų sviestą)	231	10.51.30.30.00	●	5,38	6,21	6,14	-1,13	-
Varškė	24262 24263	10.51.40.30.20	3,84	3,33	●	3,47	-	-9,64
Kiti švieži sūriai (čia parodyti varškės sūriai)	24264	10.51.40.30.80	7,12	6,35	6,22	6,22	0,00	-12,64
Kiti nelydyti sūriai		10.51.40.50.80	●	●	5,56	5,08	-8,63	-
Lydyti sūriai, išskyrus trintus arba sūrių miltelius	25	10.51.40.70.00	7,42	●	7,08	6,96	-1,69	-6,20
Išrūgos ir pakeistų savybių išrūgos, miltelių, granuliu arba kitokio pavidalo sausieji gaminiai, koncentruotos arba nekoncentruotos, į kurias pridėta arba nepridėta cukraus ar kitų saldiklių	273 275	10.51.55.30.00	3,61	1,89	2,45	5,95	142,86	64,82
Grietininiai ir kiti valgomieji ledai (įskaitant šerbetą ir ledus ant pagaliuko) (išskyrus ledų mišinius ir ledų pagrindą) (EUR/l)	17	10.52.10.00.00	2,20	2,32	2,24	2,32	3,57	5,45

<sup>1)</sup> lyginant 2024 m. sausio mėn. su 2023 m. gruodžio mėn.; <sup>2)</sup> lyginant 2024 m. sausio mėn. su 2023 m. sausio mėn.;

Šaltinis ŽŪDC (LŽŪMPRIŠ)

\* svartinės, gamintojų (perpardavimai neįtraukti), be PVM; ● – konfidencialūs duomenys.

### Kai kurių Lietuvos pieno perdirbimo įmonėse pagamintų pieno gaminių atsargos mėnesio pabaigoje, t

Gaminio pavadinimas	Gaminio kodas pagal		2023			2024	Pokytis %	
	TD 96/16	PGPK II dalį	sausis	lapkritis	gruodis	sausis	mėnesio <sup>1)</sup>	metų <sup>2)</sup>
<b>PIENO GAMINIAI</b>								
Nugriebto pieno milteliai (pieno ir grietinėlės, kurių būvis kietas ir kurių riebumas ne didesnis kaip 1,5 % masės), išfasuoti į fasuotes, kurių svoris didesnis kaip 2,5 kg	224	10.51.21.60.00	4 178,47	2 727,71	3 479,50	3 796,79	9,12	-9,13
Sviestas, kurio riebumas ne didesnis kaip 85 % masės (įskaitant išrūgų sviestą)	231	10.51.30.30.00	1 566,12	386,86	774,84	944,27	21,87	-39,71
Sviestas, kurio riebumas didesnis kaip 85 % masės ir kiti pieno riebalai ir aliejai (išskyrus pieno pastas, kurių riebumas mažesnis kaip 80 % masės) (lydytas sviestas)	232	10.51.30.50.00	4,83	●	●	4,35	-	-9,94
Švieži (nebrandinti arba nekonservuoti) sūriai, įskaitant išrūgų sūrius ir varškę	2426	10.51.40.30.00	656,13	764,10	793,24	805,31	1,52	22,74
Trinti sūriai, sūrių milteliai, pelėsiniai ir kiti nelydyti sūriai	2421-2425	10.51.40.50.00	23 535,10	24 619,40	24 220,24	23 933,19	-1,19	1,69
Lydyti sūriai, išskyrus trintus arba sūrių miltelius	25	10.51.40.70.00	64,34	93,12	59,39	85,42	43,83	32,76
Išrūgos ir pakeistų savybių išrūgos, miltelių, granuliu arba kitokio pavidalo sausieji gaminiai, koncentruotos arba nekoncentruotos, į kurias pridėta arba nepridėta cukraus ar kitų saldiklių	273 275	10.51.55.30.00	4 865,91	1 863,45	1 254,25	1 202,69	-4,11	-75,28
Grietininiai ir kiti valgomieji ledai (įskaitant šerbetą ir ledus ant pagaliuko) (išskyrus ledų mišinius ir ledų pagrindą) (tūkst. l)	17	10.52.10.00.00	3 964,66	4 165,42	4 114,35	4 854,19	17,98	22,44
<b>GAMINIAI, KURIOSE YRA NATŪRALAUS PIENO DALIŲ</b>								
Varškės gaminiai su augaliniais riebalais	281	10.89.19.51.30	●	●	33,60	33,52	-0,24	-
Sūrio gaminiai su augaliniais riebalais	283	10.89.19.51.50	3 220,36	2 692,50	2 890,02	2 935,78	1,58	-8,84
Tepieji riebalų mišiniai	2332	10.89.19.51.60	●	22,98	23,43	26,55	13,32	-

<sup>1)</sup> lyginant 2024 m. sausio mėn. su 2023 m. gruodžio mėn.; <sup>2)</sup> lyginant 2024 m. sausio mėn. su 2023 m. sausio mėn.;

Šaltinis ŽŪDC (LŽŪMPRIŠ)

● – konfidencialūs duomenys.



2022 m. Vokietijoje (didžiausioje tarp ES valstybių sūrių gamybos šalyje) sūrių gamyba padidėjo 1,0 proc. (iki 2,45 mln. t). Lietuvoje analizuojamu laikotarpiu sūrių gamyba padidėjo 1,7 proc. (iki 97,0 tūkst. t). EK prognozuoja, kad 2024 m. ES sūrių gamyba bus apie 0,7 proc. didesnė nei praėjusiais metais. Tikėtina, kad tam įtakos turės didelė sūrių paklausa tiek vietinėje ES rinkoje, tiek trečiųjų šalių rinkose.

2023 m. ES geriamojo pieno pagaminta 22,21 mln. t. – 0,3 proc. daugiau nei 2022 m., o rauginto pieno produktų gamyba padidėjo 1,8 proc. (iki 7,68 mln. t). Ispanijoje, didžiausioje ES geriamojo pieno gamybos šalyje, minėto gaminio gamyba padidėjo 7,7 proc. (iki 4,57 mln. t), o Vokietijoje, didžiausioje ES raugintų pieno gaminių gamybos šalyje, minėtų gaminių gamyba padidėjo

### Kai kurių pieno gaminių gamyba Lietuvos pieno perdirbimo įmonėse, t

Gaminio pavadinimas	Gaminio kodas pagal		2023			2024	Pokytis, %		
	TD 96/16	PGPK II dalį	sausis	lapkritis	gruodis	sausis	mėnesio <sup>1)</sup>	metų <sup>2)</sup>	
<b>PIENO GAMINIAI</b>									
Geriamasis pienas	11		5 649,99	5 409,37	4 969,30	5 719,05	15,09	1,22	
Nekoncentruotas pienas ir grietinėlė, į kuriuos nepridėta cukraus ar kitų saldiklių, kurių riebumas didesnis kaip 1 % masės, bet ne didesnis kaip 6 %, tiesiogiai išfasuoti į fasuotes, kurių neto tūris ne didesnis kaip 2 l		10.51.11.42.00	5 644,32	5 403,65	4 958,00	5 719,05	15,35	1,32	
Nekoncentruotas pienas ir grietinėlė, į kuriuos nepridėta cukraus ar kitų saldiklių, kurių riebumas ne didesnis kaip 1 % masės, tiesiogiai išfasuoti į fasuotes, kurių neto tūris didesnis kaip 2 l		10.51.11.37.00	•	•	743,37	•	-	-	
Pasukos skirtos vartoti tiesiogiai	12		84,24	61,50	58,86	71,57	21,59	-15,04	
Nekoncentruotas pienas ir grietinėlė, į kuriuos nepridėta cukraus ar kitų saldiklių, kurių riebumas didesnis kaip 21 % masės, tiesiogiai išfasuoti į fasuotes, kurių tūris ne didesnis kaip 2 l		10.51.12.30.00	147,29	135,12	171,04	123,42	-27,84	-16,21	
Nekoncentruotas pienas ir grietinėlė, į kuriuos nepridėta cukraus ar kitų saldiklių, kurių riebumas didesnis kaip 21 % masės, tiesiogiai išfasuoti į fasuotes, kurių tūris didesnis kaip 2 l		10.51.12.40.00	6 592,13	7 448,68	7 329,26	6 737,12	-8,08	2,20	
Aromatizuotas jogurtas	1411	10.51.52.44.20	1 040,31	973,55	933,67	1 063,89	13,95	2,27	
Jogurtas (be priedų)	1421	10.51.52.42.30	202,54	224,69	178,91	263,01	47,01	29,86	
Rūgpienis ir kiti rūgštieji gėrimai	1422	10.51.52.42.10	2 445,65	2 164,52	2 022,91	2 294,19	13,41	-6,19	
Grietinė	1423	10.51.52.42.20	1 668,82	1 701,23	1 615,31	1 674,20	3,65	0,32	
Nugriebto pieno milteliai (pieno ir grietinėlės, kurių būvis kietas ir kurių riebumas ne didesnis kaip 1,5 % masės), išfasuoti į fasuotes, kurių svoris didesnis kaip 2,5 kg	224	10.51.21.60.00	•	•	1 324,98	1 348,02	1,74	-	
Sviestas, kurio riebumas ne didesnis kaip 85 % masės (įskaitant išrūgų sviestą)	231	10.51.30.30.00	1 375,91	1 060,70	1 287,85	1 468,56	14,03	6,73	
Sviestas, kurio riebumas didesnis kaip 85 % masės ir kiti pieno riebalai ir aliejai (išskyrus pieno pastas, kurių riebumas mažesnis kaip 80 % masės) (lydytas sviestas)	232	10.51.30.50.00	•	7,90	4,61	•	-	-	
Varškė	24262	24263	10.51.40.30.20	1 897,08	2 041,69	2 027,17	2 156,06	6,36	13,65
Kiti švieži sūriai (čia parodomi varškės sūreliai)	24264	10.51.40.30.80	738,16	903,08	901,81	964,87	6,99	30,71	
Kiti nelydyti sūriai		10.51.40.50.80	2 978,65	•	2 015,56	2 015,69	0,01	-32,33	
Lydyti sūriai, išskyrus trintus arba sūrių miltelius	25	10.51.40.70.00	230,97	309,57	235,60	316,81	34,47	37,16	
Išrūgos ir pakeistų savybių išrūgos, skysto arba pastos pavidalo, koncentruotos arba nekoncentruotos, į kurias pridėta arba nepridėta cukraus ar kitų saldiklių	271	272	10.51.55.60.00	12 697,40	13 267,40	13 162,50	13 560,14	3,02	6,79
Išrūgos ir pakeistų savybių išrūgos, miltelių, granuliu arba kitokio pavidalo sausieji gaminiai, koncentruotos arba nekoncentruotos, į kurias pridėta arba nepridėta cukraus ar kitų saldiklių	273	275	10.51.55.30.00	1 402,54	839,48	1 118,15	1 243,13	11,18	-11,37
Grietininiai ir kiti valgomieji ledai (įskaitant šerbetą ir ledus ant pagaliuko) (išskyrus ledų mišinius ir ledų pagrindą) (tūkst. l)	17	10.52.10.00.00	1 599,65	918,08	704,74	1 618,84	129,71	1,20	
<b>GAMINIAI, KURIUOSE YRA NATŪRALAUS PIENO DALIŲ</b>									
Grietinės ir augalinių riebalų mišinys	162	10.89.19.51.20	193,82	162,31	156,19	169,63	8,60	-12,48	
Varškės gaminiai su augaliniiais riebalais	281	10.89.19.51.30	112,88	115,60	75,04	86,46	15,22	-23,41	
Sūrio gaminiai su augaliniiais riebalais	283	10.89.19.51.50	1 855,83	2 129,20	2 330,93	2 146,60	-7,91	15,67	
Tepieji riebalų mišiniai	2332	10.89.19.51.60	106,36	96,14	102,96	108,83	5,70	2,32	

<sup>1)</sup> lyginant 2024 m. sausio mėn. su 2023 m. gruodžio mėn.; <sup>2)</sup> lyginant 2024 m. sausio mėn. su 2023 m. sausio mėn.; Šaltinis ŽŪDC (LŽŪMPRIS)  
• – konfidencialūs duomenys.



0,3 proc. (iki 1,70 mln. t). Nagrinėjama laikotarpiu Lietuvoje geriamojo pieno gamyba sumažėjo 6,9 proc. (iki 64,2 tūkst. t), o raugintų pieno gaminių gamyba padidėjo 0,9 proc. (iki 72,7 tūkst. t).

Praėjusiais metais, palyginti su 2022 m., grietinėlės, skirtos tiesioginiam vartojimui, (toliau – grietinėlės) gamyba ES valstybėse padidėjo 3,0 proc. (iki 2,57 mln. t). Prancūzijoje ir Vokietijoje, didžiausiose ES grietinėlės gamybos šalyse, grietinėlės gamyba kito skirtingai: Prancūzijoje – padidėjo 2,3 proc. (iki 560,5 tūkst. t), o Vokietijoje – sumažėjo 0,7 proc. (521,5 tūkst. t).

2023 m., palyginti su 2022 m., ES valstybėse

nugriebto pieno miltelių (toliau – LPM) gamyba sumažėjo 4,9 proc. (iki 1,24 mln. t). Analizuojamu laikotarpiu Vokietijoje ir Prancūzijoje, didžiausiose tarp ES valstybių LPM gamybos šalyse, LPM gamyba sumažėjo, atitinkamai 1,1 proc. (iki 347,8 tūkst. t) ir 4,5 proc. (iki 363,3 tūkst. t). EK prognozuoja, kad 2024 m. ES LPM gamyba turėtų išlikti panaši kaip ir 2023 m.

\* Kai kurių ES šalių duomenys yra konfidencialūs, todėl neįtraukti į pateiktą informaciją.

\*\* Be Liuksemburgo duomenų.

\*\*\* Pateikiama sviesto ekvivalentu, kurio riebalų kiekis yra 82 proc. gaminio masės.

Šaltinis EK

### Kai kurių Lietuvos pieno perdirbimo įmonėse pagamintų pieno gaminių pardavimai\* vidaus rinkoje, t

Gaminio pavadinimas	Gaminio kodas pagal		2023			2024	Pokytis, %	
	TD 96/16	PGPK II dalį	sausis	lapkritis	gruodis	sausis	mėnesio <sup>1)</sup>	metų <sup>2)</sup>
<b>PIENO GAMINIAI</b>								
Geriamasis pienas	11		5 008,65	4 848,60	4 650,97	5 040,50	8,38	0,64
Nekoncentruotas pienas ir grietinėlė, į kuriuos neįdėta cukraus ar kitų saldiklių, kurių riebumas didesnis kaip 1 % masės, bet ne didesnis kaip 6 %, tiesiogiai išfasuoti į fasuotes, kurių neto tūris ne didesnis kaip 2 l		10.51.11.42.00	5 003,19	4 841,54	4 648,62	5 033,37	8,28	0,60
Pasukos skirtos vartoti tiesiogiai	12		79,03	59,21	56,81	67,27	18,41	-14,88
Nekoncentruotas pienas ir grietinėlė, į kuriuos neįdėta cukraus ar kitų saldiklių, kurių riebumas didesnis kaip 21 % masės, tiesiogiai išfasuoti į fasuotes, kurių tūris ne didesnis kaip 2 l		10.51.12.30.00	144,32	130,17	169,78	123,62	-27,19	-14,34
Nekoncentruotas pienas ir grietinėlė, į kuriuos neįdėta cukraus ar kitų saldiklių, kurių riebumas didesnis kaip 21 % masės, tiesiogiai išfasuoti į fasuotes, kurių tūris didesnis kaip 2 l		10.51.12.40.00	1 761,52	2 303,40	2 050,69	2 475,63	20,72	40,54
Aromatizuotas jogurtas	1411	10.51.52.44.20	966,65	902,19	769,22	942,54	22,53	-2,49
Jogurtas (be priedų)	1421	10.51.52.42.30	187,77	203,83	189,63	232,41	22,56	23,77
Rūgpienis ir kiti rūgštieji gėrimai	1422	10.51.52.42.10	2 291,61	2 086,24	1 854,89	2 345,22	26,43	2,34
Grietinė	1423	10.51.52.42.20	1 466,10	1 534,27	1 423,04	1 514,38	6,42	3,29
Nugriebto pieno milteliai (pieno ir grietinėlės, kurių būvis kietas ir kurių riebumas ne didesnis kaip 1,5 % masės), išfasuoti į fasuotes, kurių svoris didesnis kaip 2,5 kg	224	10.51.21.60.00	●	273,06	169,16	190,68	12,72	-
Sviestas, kurio riebumas ne didesnis kaip 85 % masės (įskaitant išrūgų sviestą)	231	10.51.30.30.00	707,35	847,00	742,00	749,97	1,07	6,03
Sviestas, kurio riebumas didesnis kaip 85 % masės ir kiti pieno riebalai ir aliejai (išskyrus pieno pastas, kurių riebumas mažesnis kaip 80 % masės) (lydytas sviestas)	232	10.51.30.50.00	●	5,25	4,45	●	-	-
Švieži (nebrandinti arba nekonservuoti) sūriai	24261	10.51.40.30.10	467,87	529,95	519,66	560,01	7,76	19,69
Varškė	24262 24263	10.51.40.30.20	1 642,07	1 677,68	1 491,00	1 845,05	23,75	12,36
Kiti švieži sūriai (čia parodomi varškės sūreliai)	24264	10.51.40.30.80	402,11	441,42	413,58	442,02	6,88	9,93
Kiti nelydyti sūriai		10.51.40.50.80	667,46	937,34	920,48	995,50	8,15	49,15
Lydyti sūriai, išskyrus trintus arba sūrių miltelius	25	10.51.40.70.00	192,60	217,30	211,38	234,73	11,05	21,87
Išrūgos ir pakeistų savybių išrūgos, skysto arba pastos pavidalo, koncentruotos arba nekonservuotos, į kurias pridėta arba neįdėta cukraus ar kitų saldiklių	271 272	10.51.55.60.00	10 448,93	11 036,58	11 141,46	11 475,77	3,00	9,83
Grietininiai ir kiti valgomieji ledai (įskaitant šerbetą ir ledus ant pagaliuko) (išskyrus ledų mišinius ir ledų pagrindą) (tūkst. l)	17	10.52.10.00.00	281,83	307,51	297,72	250,48	-15,87	-11,12
<b>GAMINIAI, KURIUOSE YRA NATŪRALAUS PIENO DALIŲ</b>								
Grietinės ir augalinių riebalų mišinys	162	10.89.19.51.20	171,89	141,96	121,27	138,62	14,31	-19,36
Tepieji riebalų mišiniai	2332	10.89.19.51.60	102,74	96,24	100,46	103,50	3,03	0,74

<sup>1)</sup> lyginant 2024 m. sausio mėn. su 2023 m. gruodžio mėn.; <sup>2)</sup> lyginant 2024 m. sausio mėn. su 2023 m. sausio mėn.;

\* gamintojų (perpardavimai neįtraukti); ● – konfidencialūs duomenys.

Šaltinis ŽŪDC (LŽŪMPRIS)



## Kai kurių Lietuvos pieno perdirbimo įmonėse pagamintų pieno gaminių eksportas\* į ES šalis, t

Gaminio pavadinimas	Gaminio kodas pagal		2023			2024	Pokytis, %	
	TD 96/16	PGPK II dalį	sausis	lapkritis	gruodis	sausis	mėnesio <sup>1)</sup>	metų <sup>2)</sup>
<b>PIENO GAMINIAI</b>								
Nekoncentruotas pienas ir grietinėlė, į kuriuos nepridėta cukraus ar kitų saldiklių, kurių riebumas didesnis kaip 21 % masės, tiesiogiai išfasuoti į fasuotes, kurių tūris didesnis kaip 2 l		10.51.12.40.00	4 795,88	5 111,44	5 221,89	4 243,78	-18,73	-11,51
Aromatizuotas jogurtas	1411	10.51.52.44.20	●	38,15	●	●	-	-
Rūgpienis ir kiti rūgštieji gėrimai	1422	10.51.52.42.10	120,68	68,24	56,70	●	-	-
Nugriebto pieno milteliai (pieno ir grietinėlės, kurių būvis kietas ir kurių riebumas ne didesnis kaip 1,5 % masės), išfasuoti į fasuotes, kurių svoris didesnis kaip 2,5 kg	224	10.51.21.60.00	1 086,05	644,75	236,40	●	-	-
Sviestas, kurio riebumas ne didesnis kaip 85 % masės (įskaitant išrūgų sviestą)	231	10.51.30.30.00	●	63,03	54,70	66,75	22,03	-
Varškė	24262 24263	10.51.40.30.20	232,00	300,76	●	233,15	-	0,50
Kiti švieži sūriai (čia parodomi varškės sūreliai)	24264	10.51.40.30.80	282,16	391,12	418,93	456,49	8,97	61,78
Kiti nelydyti sūriai		10.51.40.50.80	●	●	787,50	681,52	-13,46	-
Lydyti sūriai, išskyrus trintus arba sūrių miltelius	25	10.51.40.70.00	21,18	●	32,23	26,06	-19,14	23,04
Išrūgos ir pakeistų savybių išrūgos, miltelių, granuliuojama arba kitokio pavidalo sausieji gaminiai, koncentruotos arba nekongcentruotos, į kurias pridėta arba nepridėta cukraus ar kitų saldiklių	273 275	10.51.55.30.00	575,09	1 041,73	876,67	490,16	-44,09	-14,77
Grietininiai ir kiti valgomieji ledai (įskaitant šerbetą ir ledus ant pagaliuko) (išskyrus ledų mišinius ir ledų pagrindą) (tūkst. l)	17	10.52.10.00.00	722,56	549,32	403,96	521,55	29,11	-27,82

<sup>1)</sup> lyginant 2024 m. sausio mėn. su 2023 m. gruodžio mėn.; <sup>2)</sup> lyginant 2024 m. sausio mėn. su 2023 m. sausio mėn.; Šaltinis ŽŪDC (LŽŪMPRIŠ)  
\* gamintojų (perpardavimai neįtraukti); ● – konfidencialūs duomenys.

## Kai kurių Lietuvos pieno perdirbimo įmonėse pagamintų pieno gaminių eksportas\* į trečiąsias šalis, t

Gaminio pavadinimas	Gaminio kodas pagal		2023			2024	Pokytis, %	
	TD 96/16	PGPK II dalį	sausis	lapkritis	gruodis	sausis	mėnesio <sup>1)</sup>	metų <sup>2)</sup>
<b>PIENO GAMINIAI</b>								
Kiti švieži sūriai (čia parodomi varškės sūreliai)	24264	10.51.40.30.80	59,80	56,03	64,16	55,09	-14,14	-7,88
Kiti nelydyti sūriai		10.51.40.50.80	481,86	757,55	667,02	585,74	-12,19	21,56
Grietininiai ir kiti valgomieji ledai (įskaitant šerbetą ir ledus ant pagaliuko) (išskyrus ledų mišinius ir ledų pagrindą) (tūkst. l)	17	10.52.10.00.00	69,19	135,88	53,53	107,46	100,75	55,31
<b>GAMINIAI, KURIUOSE YRA NATŪRALAUS PIENO DALIŲ</b>								
Varškės gaminiai su augaliniais riebalais	281	10.89.19.51.30	44,30	36,10	●	●	-	-

<sup>1)</sup> lyginant 2024 m. sausio mėn. su 2023 m. gruodžio mėn.; <sup>2)</sup> lyginant 2024 m. sausio mėn. su 2023 m. sausio mėn.; Šaltinis ŽŪDC (LŽŪMPRIŠ)  
\* gamintojų (perpardavimai neįtraukti); ● – konfidencialūs duomenys.

## Kai kurių Lietuvos pieno perdirbimo įmonėse pagamintų pieno gaminių vidutinės pardavimo kainos\* trečiųjų šalių rinkose, EUR/kg

Gaminio pavadinimas	Gaminio kodas pagal		2023			2024	Pokytis, %	
	TD 96/16	PGPK II dalį	sausis	lapkritis	gruodis	sausis	mėnesio <sup>1)</sup>	metų <sup>2)</sup>
<b>PIENO GAMINIAI</b>								
Kiti švieži sūriai (čia parodomi varškės sūreliai)	24264	10.51.40.30.80	7,18	7,09	7,23	6,87	-4,98	-4,32
Kiti nelydyti sūriai		10.51.40.50.80	6,65	5,30	5,45	6,13	12,48	-7,82
Grietininiai ir kiti valgomieji ledai (įskaitant šerbetą ir ledus ant pagaliuko) (išskyrus ledų mišinius ir ledų pagrindą) (EUR/l)	17	10.52.10.00.00	2,49	2,88	2,61	2,12	-18,77	-14,86
<b>GAMINIAI, KURIUOSE YRA NATŪRALAUS PIENO DALIŲ</b>								
Varškės gaminiai su augaliniais riebalais	281	10.89.19.51.30	3,76	3,54	●	●	-	-

<sup>1)</sup> lyginant 2024 m. sausio mėn. su 2023 m. gruodžio mėn.; <sup>2)</sup> lyginant 2024 m. sausio mėn. su 2023 m. sausio mėn.; Šaltinis ŽŪDC (LŽŪMPRIŠ)  
\* gamintojų (perpardavimai neįtraukti), be PVM; - – tokio reiškinio (rodiklio) atitinkamu laikotarpiu nebuvo; ● – konfidencialūs duomenys.



## Kai kurių pieno gaminių vidutinės savaitinės kainos\* (gamintojų) ES valstybėse ir Jungtinėje Karalystėje, EUR/kg (be PVM)

Gaminys	Valstybė	2023	2024				Pokytis, %		
		8 sav. (02 20–26)	5 sav. (01 29–02 04)	6 sav. (02 05–11)	7 sav. (02 12–18)	8 sav. (02 19–25)	savaitės <sup>1)</sup>	metų <sup>2)</sup>	
Sviestas (82 proc. rieb.)	Lietuva	•	5,65	•	•	5,86	-	-	
		išfasuotas į mažesnes fasuotes	6,83	6,53	6,49	6,66	6,51	-2,25	-4,69
	Latvija	išfasuotas luitais	7,30	6,96	7,03	5,68	6,49	14,26	-11,10
		išfasuotas luitais (80–85 proc. rieb.)	4,39	...	5,62	5,45	...	-	-
	Estija	išfasuotas mažesnes fasuotes (80–85 proc.rieb.)	7,37	6,29	6,58	6,39	6,24	-2,35	-15,33
		Vokietija	išfasuotas luitais	4,87	5,25	5,40	5,65	5,99	6,02
	išfasuotas po 250 g		5,11	5,78	5,78	5,78	5,78	0,00	13,11
	Prancūzija	I rūšis	5,05	5,58	5,33	5,33	5,60	5,07	10,89
		išfasuotas luitais	4,98	5,35	5,43	5,72	5,93	3,67	19,08
	Italija	firminis	4,75	5,40	5,40	5,45	5,80	6,42	22,11
		Nyderlandai	išfasuotas luitais	4,75	5,30	5,30	5,50	5,90	7,27
	Slovakija		išfasuotas luitais	6,95	6,10	5,57	6,45	6,51	0,93
		išfasuotas po 200–250 g	6,29	6,63	6,67	6,42	6,48	0,93	3,02
	Čekija	išfasuotas luitais	7,04	6,50	6,68	5,73	6,55	14,31	-6,96
		išfasuotas po 250 g	5,85	6,20	6,70	6,42	6,23	-2,96	6,50
	Lenkija	išfasuotas luitais	4,59	5,38	5,31	5,33	5,33	0,00	16,12
		išfasuotas į mažesnes fasuotes	4,82	5,58	5,45	5,51	5,72	3,81	18,67
	<b>ES vidutinė kaina</b>		<b>4,81</b>	<b>5,38</b>	<b>5,41</b>	<b>5,48</b>	<b>5,57</b>	<b>1,64</b>	<b>15,80</b>
	Jungtinė Karalystė	išfasuotas luitais (kilmės šalis Anglija)	4,71	...	5,62	...	5,85	-	24,20
		išfasuotas į mažesnes fasuotes (kilmės šalis Anglija)	5,22	...	5,97	...	6,20	-	18,77
išfasuotas į mažesnes fasuotes (kilmės šalis Airija)		5,22	...	5,97	...	6,20	-	18,77	
Nugriebto pieno milteliai	Latvija	Vokietija	2,34	2,85	2,91	3,11	...	-	-
		Prancūzija	2,65	2,53	2,52	2,56	2,58	0,78	-2,64
		Belgija	2,58	2,49	2,41	2,47	2,53	2,43	-1,94
		Nyderlandai	2,79	2,51	2,53	2,58	2,63	1,94	-5,73
		Čekija	2,57	2,42	2,39	2,42	2,47	2,07	-3,89
		Slovakija	3,00	2,66	2,64	2,66	2,64	-0,75	-12,00
		Lenkija	...	...	...	2,58	2,99	15,89	-
		Lenkija	2,57	2,63	2,67	2,59	2,60	0,39	1,17
	<b>ES vidutinė kaina</b>		<b>2,61</b>	<b>2,51</b>	<b>2,49</b>	<b>2,51</b>	<b>2,54</b>	<b>1,20</b>	<b>-2,68</b>
Jungtinė Karalystė	2,64	...	2,43	...	2,54	-	-3,79		
Nenu- griebto pieno milteliai	Latvija	Vokietija	6,48	...	5,23	5,23	5,23	0,00	-19,29
		Prancūzija	3,54	3,66	3,63	3,65	3,65	0,00	3,11
		Nyderlandai	3,59	3,68	3,63	3,60	3,68	2,22	2,51
		Čekija	3,41	3,55	3,55	3,65	3,65	0,00	7,04
		Lenkija	4,62	3,56	3,78	3,81	3,60	-5,51	-22,08
		Lenkija	3,67	3,69	3,74	3,67	3,74	1,91	1,91
	<b>ES vidutinė kaina</b>		<b>3,51</b>	<b>3,58</b>	<b>3,60</b>	<b>3,61</b>	<b>3,63</b>	<b>0,55</b>	<b>3,42</b>
Išrūgų milteliai	Vokietija	Nyderlandai	0,88	0,97	0,96	0,96	0,96	0,00	9,09
		Čekija	0,68	0,74	0,73	0,73	0,71	-2,74	4,41
		Lenkija	0,96	0,98	0,91	0,93	0,93	0,00	-3,12
		Lenkija	0,90	0,85	0,88	0,83	0,79	-4,82	-12,22
	<b>ES vidutinė kaina</b>		<b>0,78</b>	<b>0,85</b>	<b>0,83</b>	<b>0,82</b>	<b>0,82</b>	<b>0,00</b>	<b>5,13</b>
Jungtinė Karalystė	0,82	...	0,91	...	0,91	-	10,98		
Sūriai	Lietuva	Gouda	5,88	4,87	4,89	5,50	4,79	-12,91	-18,54
		Tilsit	6,16	5,65	5,49	5,53	5,60	1,27	-9,09
		Kietieji ilgai brandinti	6,69	•	6,19	5,98	5,99	0,17	-10,46
	Estija	Tilsit	...	...	...	...	...	-	-
		Varškės	...	3,23	3,14	3,07	3,32	8,14	-
		Edam	6,97	5,68	6,90	7,27	7,27	0,00	4,30
	Latvija	Cheddar	4,65	4,13	4,26	4,26	4,24	-0,47	-8,82
		Emmental, 45 proc. s. m.	6,63	6,08	6,08	6,08	6,08	0,00	-8,30
	Italija	Parmigiano	10,30	10,15	10,25	10,33	10,43	0,97	1,26
		Grana Padano	10,03	10,18	10,18	10,23	10,28	0,49	2,49
		Provolone, 4 mėn.	8,03	7,83	7,83	7,83	7,83	0,00	-2,49
		Gorgonzola	7,40	7,00	7,00	7,00	7,00	0,00	-5,41
		Italico	6,80	6,40	6,40	6,40	6,40	0,00	-5,88
Taleggio		7,30	6,90	6,90	6,90	6,90	0,00	-5,48	

lentelės tęsinys 22 psl.



Gaminys	Valstybė	2023	2024					Pokytis, %	
		8 sav. (02 20–26)	5 sav. (01 29–02 04)	6 sav. (02 05–11)	7 sav. (02 12–18)	8 sav. (02 19–25)	savaitės <sup>1)</sup>	metų <sup>2)</sup>	
<i>Edam</i>	Slovakija	5,72	7,21	6,47	7,13	7,09	-0,56	23,95	
<i>Edam</i> , 40–45 proc. s. m.	Čekija	5,78	5,00	4,96	4,69	4,88	4,05	-15,57	
<i>Edam</i> , 30 proc. s. m.		4,21	4,02	4,02	3,97	3,97	0,00	-5,70	
<i>Emmental</i> , 45–50 proc. s. m.		7,73	6,36	6,27	6,24	6,20	-0,64	-19,79	
<i>Gouda</i> , 45–50 proc. s. m.		6,05	4,92	4,69	4,89	4,84	-1,02	-20,00	
<i>Edam</i>		4,92	4,69	4,71	4,65	4,67	0,43	-5,08	
<i>Gouda</i>	Lenkija	5,05	4,99	4,93	4,90	4,87	-0,61	-3,56	
<i>Cheddar</i>		4,15	4,29	4,85	5,18	4,80	-7,34	15,66	
<i>Emmental</i>		5,19	5,08	5,41	5,17	5,41	4,64	4,24	
<i>Mozzarella</i>		4,69	4,94	4,87	4,88	4,97	1,84	5,97	
<i>Feta</i>		3,42	3,38	3,61	3,57	3,55	-0,56	3,80	
Pelėsiniai		5,79	6,40	6,26	6,43	6,26	-2,64	8,12	
<b>Cheddar</b>	ES vidutinė kaina	<b>5,01</b>	<b>3,59</b>	<b>3,61</b>	<b>3,61</b>	<b>3,61</b>	<b>0,00</b>	<b>-27,94</b>	
<b>Edam</b>		<b>4,38</b>	<b>4,27</b>	<b>4,33</b>	<b>4,29</b>	<b>4,37</b>	<b>1,86</b>	<b>-0,23</b>	
<b>Gouda</b>		<b>4,66</b>	<b>4,20</b>	<b>4,36</b>	<b>4,32</b>	<b>4,27</b>	<b>-1,16</b>	<b>-8,37</b>	
<b>Emmental</b>		<b>6,80</b>	<b>6,03</b>	<b>5,72</b>	<b>6,06</b>	<b>5,92</b>	<b>-2,31</b>	<b>-12,94</b>	
<i>Cheddar</i> (kilmės šalis Anglija)	Jungtinė	4,20	...	4,21	...	4,21	-	0,24	
<i>Cheddar</i> (kilmės šalis Airija)	Karalystė	4,08	...	4,18	...	4,21	-	3,19	

\* kainos užsienio valstybėse (EUR) pateiktos pagal atitinkamos datos ECB valiutų kursą;

<sup>1)</sup> lyginant 2024 m. 8 savaitę su 7 savaitę; <sup>2)</sup> lyginant 2024 m. 8 savaitę su 2023 m. 8 savaitę;

... – nėra duomenų; ● – konfidencialūs duomenys.

Lietuvos duomenys pateikti pagal Pieno gaminių pardavimo savaitės ataskaitą PS-5.

Šaltiniai ŽŪDC (LŽŪMPRIŠ), AMI, EKI, METK, LVAEI, EK, SZIF, PPA–ATIS, ZSRIR

### Pasaulinės kai kurių pieno gaminių kainos\*, EUR/kg

Gaminių pavadinimas		Vidutinė kaina*					pokytis, %	
		JAV						
		2023	2024			pokytis, %		
		9 sav. (02 27–03 03)	6 sav. (02 05–09)	7 sav. (02 12–16)	8 sav. (02 19–23)	9 sav. (02 26–03 01)	savaitės <sup>1)</sup>	metų <sup>2)</sup>
Sviestas, AA	CME	4,97	5,62	5,58	5,71	5,70	-0,18	14,69
Sūris <i>Cheddar</i> , luitais		3,98	3,30	3,14	3,10	3,24	4,52	-18,59
LPM, Centrinis ir Rytų regionas, FOB		2,53	2,48	2,48	2,46	2,44	-0,81	-3,56
NPM, Nacionalinis vid., FOB		4,53	4,30	4,30	4,28	4,27	-0,23	-5,74
Išrūgų milteliai, Centrinis regionas, FOB		0,86	0,94	1,00	0,99	0,93	-6,06	8,14
		Vakarų Europoje, eksportui, FOB						
		2023	2024			pokytis, %		
		8–9 sav. (02 20–03 02)	6–7 sav. (02 05–16)	8–9 sav. (02 19–03 01)		2 savaitės <sup>3)</sup>	metų <sup>2)</sup>	
Sviestas, 82 % riebi.		4,87	5,33	5,74		7,69	17,86	
LPM		2,55	2,51	2,55		1,59	0,00	
NPM		3,61	3,64	3,64		0,00	0,83	
Lydytas sviestas		6,96	6,43	6,35		-1,24	-8,76	
Išrūgų milteliai		0,81	0,87	0,87		0,00	7,41	
		Okeanijos valstybėse, eksportui, FOB						
		2023	2024			pokytis, %		
		8–9 sav. (02 20–03 02)	6–7 sav. (02 05–16)	8–9 sav. (02 19–03 01)		2 savaitės <sup>3)</sup>	metų <sup>2)</sup>	
Sviestas, 82 % riebi.		4,47	6,05	6,14		1,49	37,36	
LPM		2,69	2,58	2,60		0,78	-3,35	
NPM		3,12	3,17	3,12		-1,58	0,00	
Sūris <i>Cheddar</i>		4,68	4,08	3,89		-4,66	-16,88	

LPM – nugriebto pieno milteliai; NPM – nenugriebto pieno milteliai;

Šaltinis USDA

\* kainos užsienio valstybėse (EUR) pateiktos pagal atitinkamos datos ECB valiutų kursą;

<sup>1)</sup> lyginant dvi paskutiniąsias savaites;

<sup>2)</sup> lyginant 2024 m. ir 2023 m. atitinkamų laikotarpių duomenis; <sup>3)</sup> lyginant 2024 m. 8–9 savaites su 6–7 savaitėmis.


**Kai kurių Lietuvos įmonėse pagamintų pieno gaminių vidutinės pardavimo kainos\* vidaus rinkoje, EUR/mat. vnt.**

Gaminys	Kodas pagal TD 96/16/EB	Mat vnt.	2023			2024	Pokytis, %	
			sausis	lapkritis	gruodis	sausis	mėnesio <sup>1)</sup>	metų <sup>2)</sup>
Geriamasis pienas, pasterizuotas, 2,5 % riebumo, išfasuotas po 0,9–1 l į plėvelės fasuotes	11511	l	0,73	0,65	0,65	0,65	0,00	-10,96
Kefyras, 2,5 % riebumo, 0,9–1 kg plastikiniame maišelyje	14221	kg	0,69	0,62	0,62	0,62	0,00	-10,14
Grietinė, 30 % riebumo, 330–500 g polistireno indelyje	14231n	kg	3,21	2,89	2,95	2,96	0,34	-7,79
Jogurtas, be priedų, 200–380 g polistireno indelyje (išskyrus ekologišką jogurtą be priedų)	14211be	kg	2,70	2,42	2,56	2,30	-10,16	-14,81
Sviestas, 82 % riebumo, 170–200 g pergamentiniame ar laminuotame popieriuje	231131n	kg	7,25	6,47	6,99	6,74	-3,58	-7,03
Varškė, liesa be priedų, išfasuota po 180–200 g	242621	kg	2,87	2,48	2,46	2,52	2,44	-12,20
Varškės sūris**, 22 % riebumo, be priedų	242611	kg	5,83	5,85	5,91	5,84	-1,18	0,17
Gouda sūriai	24231	kg	6,09	●	5,02	4,81	-4,18	-21,02
Tilsit sūriai	24232	kg	6,24	6,03	5,87	5,64	-3,92	-9,62
Kietieji ilgai brandinti sūriai	2424	kg	9,61	9,54	10,53	9,10	-13,58	-5,31

<sup>1)</sup> lyginant 2024 m. sausio mėn. su 2023 m. gruodžio mėn.;

Šaltinis ŽŪDC (LŽŪMPRIŠ)

<sup>2)</sup> lyginant 2024 m. sausio mėn. su 2023 m. sausio mėn.

\* svartinės, gamintojų, be PVM; \*\* be saldaus pieno sūrių.

● – konfidencialūs duomenys.

**Kai kurių Lietuvos įmonėse pagamintų pieno gaminių pardavimai vidaus rinkoje, t**

Gaminys	Kodas pagal TD 96/16/EB	2023			2024	Pokytis, %	
		sausis	lapkritis	gruodis	sausis	mėnesio <sup>1)</sup>	metų <sup>2)</sup>
Geriamasis pienas, pasterizuotas, 2,5 % riebumo, išfasuotas po 0,9–1 l į plėvelės fasuotes	11511	1 149,56	1 043,68	963,41	1 087,84	12,92	-5,37
Kefyras, 2,5 % riebumo, 0,9–1 kg plastikiniame maišelyje	14221	576,07	479,19	428,08	528,02	23,35	-8,34
Grietinė, 30 % riebumo, 330–500 g polistireno indelyje	14231n	675,70	755,10	684,97	767,06	11,98	13,52
Jogurtas, be priedų, 200–380 g polistireno indelyje (išskyrus ekologišką jogurtą be priedų)	14211be	72,85	73,47	57,97	92,11	58,89	26,44
Sviestas, 82 % riebumo, 170–200 g pergamentiniame ar laminuotame popieriuje	231131n	454,69	633,80	638,66	505,53	-20,85	11,18
Varškė, liesa be priedų, išfasuota po 180–200 g	242621	93,32	77,33	65,94	92,23	39,87	-1,17
Varškės sūris*, 22 % riebumo, be priedų	242611	56,73	55,36	48,60	57,52	18,35	1,39
Gouda sūriai	24231	109,23	●	149,07	207,04	38,89	89,54
Tilsit sūriai	24232	319,77	345,78	338,58	410,90	21,36	28,50
Kietieji ilgai brandinti sūriai	2424	78,09	95,88	118,33	83,02	-29,84	6,31

<sup>1)</sup> lyginant 2024 m. sausio mėn. su 2023 m. gruodžio mėn.;

Šaltinis ŽŪDC (LŽŪMPRIŠ)

<sup>2)</sup> lyginant 2024 m. sausio mėn. su 2023 m. sausio mėn.

\* be saldaus pieno sūrių; ● – konfidencialūs duomenys.

**Kai kurių Lietuvos įmonėse pagamintų pieno gaminių vidutinės savaitinės pardavimo kainos<sup>1)</sup>, EUR/kg**

Gaminio pavadinimas	Gaminio kodas pagal Tarybos direktyvą 96/16/EB	Lietuvos rinkoje							Kitų ES valstybių ir trečiųjų šalių rinkose						
		2023		2024			pokytis, %		2023		2024			pokytis, %	
		9 sav. (02 27–03 05)	7 sav. (02 12–18)	8 sav. (02 19–25)	9 sav. (02 26–03 03)	savaitės <sup>2)</sup>	metų <sup>3)</sup>	9 sav. (02 27–03 05)	7 sav. (02 12–18)	8 sav. (02 19–25)	9 sav. (02 26–03 03)	savaitės <sup>2)</sup>	metų <sup>3)</sup>		
Sviestas, 82 proc. riebumo	luitais	23111+23112	●	●	5,86	5,54	-5,46	-	●	●	●	5,68	-	-	
	fasuotas	23113	6,64	6,83	6,57	6,61	0,61	-0,45	6,81	5,84	5,97	5,87	-1,68	-13,80	
Sūriai															
Gouda	24231	5,73	5,57	4,77	6,03	26,42	5,24	5,66	5,20	4,84	5,28	9,09	-6,71		
Tilsit	24232	6,02	5,43	5,69	5,90	3,69	-1,99	●	●	●	●	-	-		
Kietieji ilgai brandinti	2424	10,82	10,45	9,88	8,91	-9,82	-17,65	5,89	5,73	5,79	5,76	-0,52	-2,21		

<sup>1)</sup> svartinės, gamintojų, be PVM;

Šaltinis ŽŪDC (LŽŪMPRIŠ)

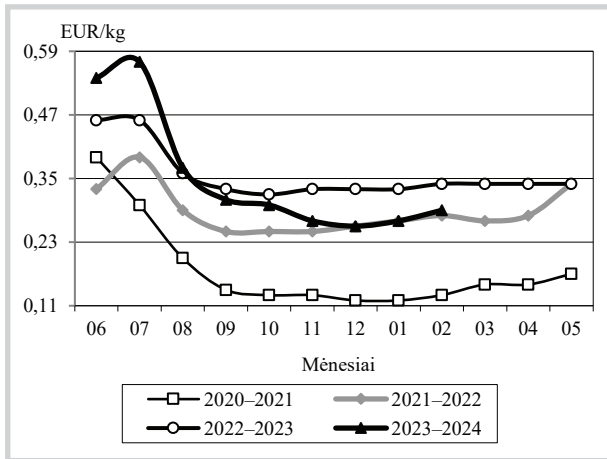
<sup>2)</sup> lyginant 2024 m. 9 savaitę su 8 savaitę; <sup>3)</sup> lyginant 2024 m. 9 savaitę su 2023 m. 9 savaitę;

● – konfidencialūs duomenys.



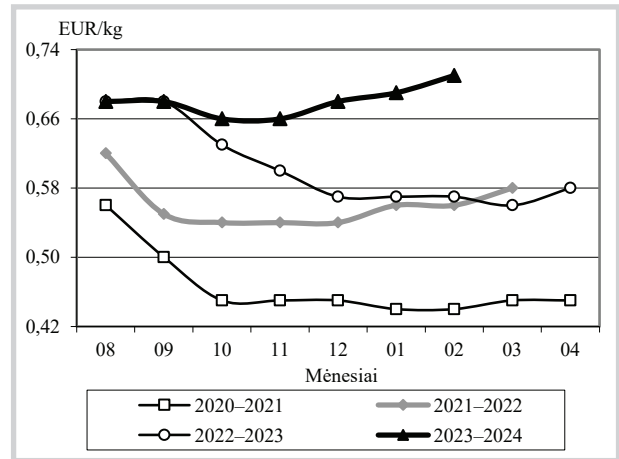
## Bulvių, daržovių ir vaisių rinka

**Bulvių vidutinės kainos (augintojų) Lietuvoje 2020–2024 m.**



Šaltinis ŽŪDC (LŽŪMPRIS)

**Obuolių vidutinės kainos (augintojų) Lietuvoje 2020–2024 m.**



Šaltinis ŽŪDC (LŽŪMPRIS)

### ES šalių obuolių atsargos 2024 02 01, t

	2020 02 01	2021 02 01	2022 02 01	2023 02 01	2024 02 01	Pokytis*, %	Realizuota per mėn.	
							2023**	2024***
Austrija (Štirija)	76 834	78 710	80 095	100 183	75 186	-24,95	11 062	9 250
Belgija	105 265	69 902	115 832	70 119	77 721	10,84	11 337	12 281
Čekija	23 534	37 039	37 009	39 455	30 013	-23,93	13 597	7 237
Danija	4 490	4 809	7 076	6 317	4 412	-30,16	2 173	2 294
Prancūzija	554 401	479 065	484 865	460 535	514 309	11,68	99 080	121 825
Vokietija	208 602	246 317	267 156	282 178	212 805	-24,58	61 772	55 386
Italija	986 567	1 020 570	1 018 608	961 956	1 022 579	6,30	198 495	193 171
Lenkija	634 000	1 065 000	1 148 000	1 062 000	912 000	-14,12	197 000	183 000
Ispanija (Katalonija)	224 870	138 744	202 108	131 460	160 669	22,22	29 202	28 520
Šveicarija	46 737	49 319	50 014	45 911	41 782	-8,99	8 108	8 240
Olandija	139 212	99 678	118 338	110 875	84 441	-23,84	19 996	16 768
Jungtinė Karalystė	80 828	75 391	77 878	90 122	58 541	-35,04	22 246	18 668
<b>Iš viso</b>	<b>3 085 340</b>	<b>3 364 544</b>	<b>3 606 979</b>	<b>3 361 111</b>	<b>3 194 458</b>	<b>-4,96</b>	<b>674 068</b>	<b>656 640</b>

\* lyginant 2024 02 01 su 2023 02 01

Šaltinis ŽŪDC (LŽŪMPRIS)

\*\* realizuota 2023 m. sausio mėn.; \*\*\* realizuota 2024 m. sausio mėn.

### Bulvių, daržovių ir obuolių vidutinės pardavimo kainos Lietuvos prekiniuose ūkiuose ir šiltnamiuose, EUR/kg (be PVM)\*

Produkcija	Data	2023		2024				Pokytis, %					
		9 sav. (02 27–03 05)		7 sav. (02 12–18)		8 sav. (02 19–25)		9 sav. (02 26–03 03)		savaitės**		metų***	
		min.	maks.	min.	maks.	min.	maks.	min.	maks.	min.	maks.	min.	maks.
Bulvės		0,28	0,40	0,22	0,36	0,22	0,38	0,22	0,38	0,00	0,00	-21,43	-5,00
Morkos neplautos		0,22	0,40	0,30	0,46	0,30	0,46	0,30	0,46	0,00	0,00	36,36	15,00
Morkos plautos		0,50	0,55	0,51	0,55	0,56	0,60	0,56	0,60	0,00	0,00	12,00	9,09
Morkos skustos		0,70	0,80	0,70	0,70	0,70	0,70	0,70	0,70	0,00	0,00	0,00	-12,50
Baltagūžiai kopūstai		0,32	0,48	0,22	0,36	0,24	0,40	0,24	0,40	0,00	0,00	-25,00	-16,67
Raudongūžiai kopūstai		0,45	0,67	0,44	0,74	0,50	0,74	0,50	0,74	0,00	0,00	11,11	10,45
Burokėliai		0,22	0,32	0,20	0,28	0,20	0,28	0,20	0,28	0,00	0,00	-9,09	-12,50
Svogūnai		0,60	0,90	0,35	0,45	0,35	0,45	0,37	0,45	5,71	0,00	-38,33	-50,00
Svogūnų laiškai		4,30	7,60	4,30	8,20	4,30	8,20	4,30	8,20	0,00	0,00	0,00	7,89
Salotos, vnt.		0,50	0,55	0,50	0,60	0,50	0,60	0,50	0,60	0,00	0,00	0,00	9,09
Ilgavaisiai agurkai		3,00	3,30	1,80	1,80	1,80	1,80	1,80	1,80	0,00	0,00	-40,00	-45,45
Trumpavaisiai agurkai		5,80	6,00	-	-	4,70	5,00	4,50	4,90	-4,26	-2,00	-22,41	-18,33
Pomidorai		-	-	-	-	-	-	2,00	2,00	-	-	-	-
Rauginti kopūstai		1,00	1,35	1,20	1,30	1,20	1,30	1,20	1,30	0,00	0,00	20,00	-3,70
Rauginti agurkai		1,80	1,90	1,70	1,90	1,70	1,90	1,70	1,90	0,00	0,00	-5,56	0,00
Obuoliai		0,44	0,70	0,58	0,86	0,58	0,86	0,58	0,86	0,00	0,00	31,82	22,86

\* bulvių ir daržovių kainų skirtumą lemia kokybė, prekinis paruošimas, pateikiamos produkcijos dydžiai, kiekiai ir veislės, transporto išlaidos

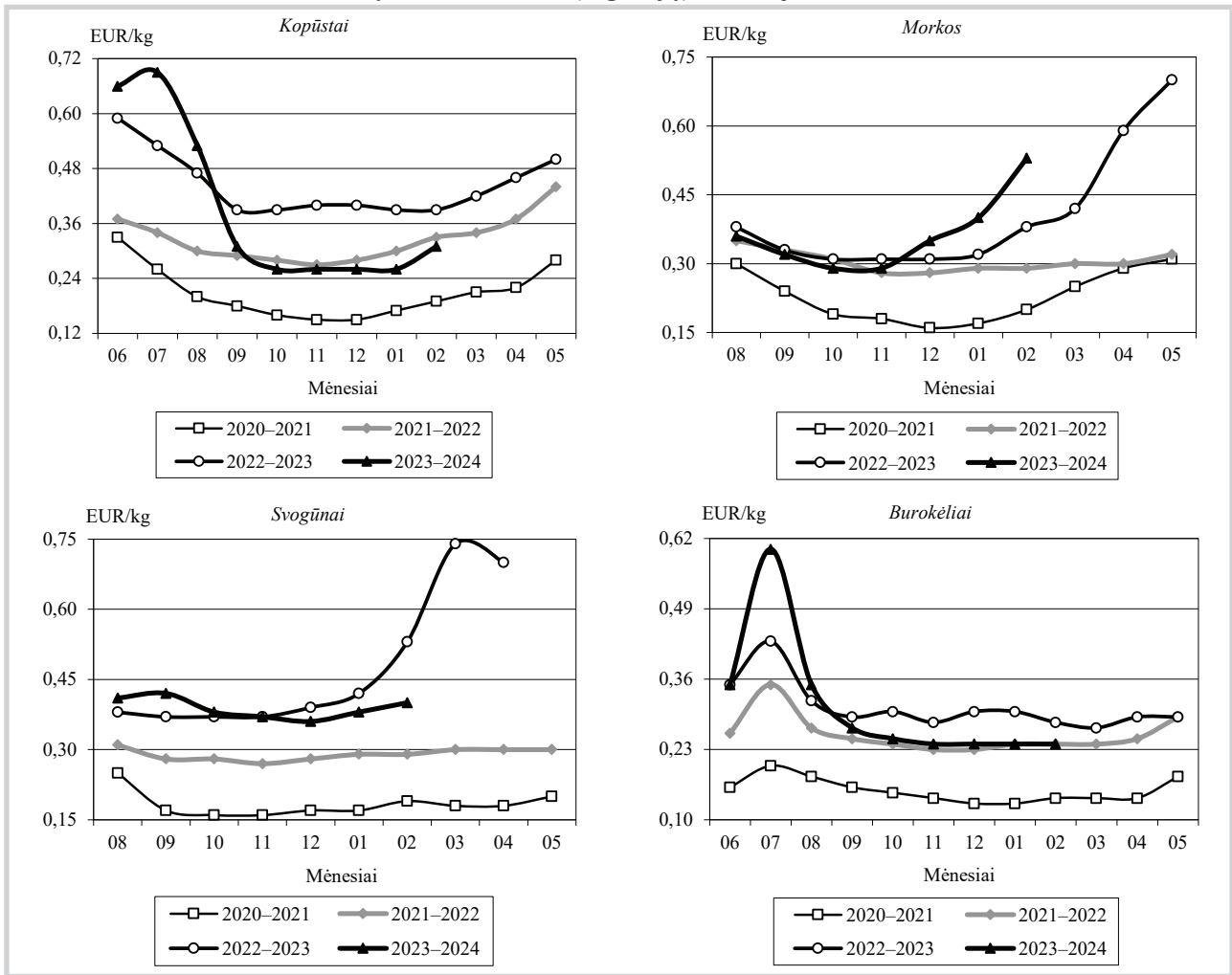
\*\* lyginant 2024 m. 9 savaitę su 8 savaitę; \*\*\* lyginant 2024 m. 9 savaitę su 2023 m. 9 savaitę

Šaltinis ŽŪDC (LŽŪMPRIS)





**Daržovių vidutinės kainos (augintojų) Lietuvoje 2020–2024 m.**



Šaltinis ŽŪDC (LŽŪMPRIS)

**Bulvių, daržovių ir vaisių kainos\* Lenkijos didmeninės prekybos bazėse 2024 02 26–2024 03 07, EUR/kg**

Daržovės, vaisiai	Data	2024 02 26		2024 02 29		2024 03 04		2024 03 07		Pokytis**, %	
		min.	maks.	min.	maks.	min.	maks.	min.	maks.	min.	maks.
Bulvės		0,21	0,28	0,21	0,28	0,21	0,28	0,21	0,28	0,00	0,00
Morkos		0,40	0,54	0,40	0,54	0,40	0,54	0,40	0,54	0,00	0,00
Burokėliai		0,19	0,25	0,19	0,25	0,19	0,25	0,19	0,23	0,00	-8,00
Svogūnai		0,36	0,46	0,36	0,46	0,36	0,46	0,34	0,42	-5,56	-8,70
Raudonieji svogūnai		0,63	0,84	0,63	0,84	0,63	0,84	0,71	0,84	12,70	0,00
Baltagūžiai kopūstai		0,19	0,25	0,19	0,25	0,19	0,25	0,21	0,25	10,53	0,00
Raudongūžiai kopūstai		0,34	0,42	0,34	0,42	0,34	0,42	0,34	0,42	0,00	0,00
Kininiai kopūstai		0,67	0,92	0,67	0,92	0,67	0,88	0,71	0,88	5,97	0,00
Savojos kopūstai		0,59	0,71	0,59	0,71	0,59	0,71	0,59	0,71	0,00	0,00
Salierai		0,31	0,52	0,31	0,52	0,31	0,52	0,31	0,52	0,00	0,00
Šakninės petražolės		1,15	1,36	1,15	1,36	1,15	1,36	1,05	1,36	-8,70	0,00
Porai		0,84	1,05	0,84	1,05	0,84	1,05	0,84	1,05	0,00	0,00
Trumpavaisiai agurkai		1,88	2,51	1,68	2,09	1,47	1,88	1,47	1,88	0,00	0,00
Desertiniai obuoliai	<i>Gala (65+ mm)</i>	0,38	0,42	0,38	0,42	0,38	0,42	0,38	0,42	0,00	0,00
	<i>Golden Delic.(70+mm)</i>	0,34	0,38	0,34	0,38	0,34	0,38	0,34	0,38	0,00	0,00
	<i>Idared (70+ mm)</i>	0,27	0,31	0,27	0,31	0,27	0,31	0,27	0,31	0,00	0,00
	<i>Ligol (70+ mm)</i>	0,29	0,31	0,29	0,31	0,29	0,31	0,29	0,31	0,00	0,00
	<i>Red Jonaprince (70+ mm)</i>	0,27	0,34	0,27	0,34	0,27	0,34	0,27	0,34	0,00	0,00
	<i>Šampion (70+ mm)</i>	0,27	0,31	0,27	0,31	0,27	0,31	0,27	0,31	0,00	0,00
Obuoliai perdirmimui		0,18	0,19	0,18	0,20	0,18	0,20	0,17	0,18	-5,56	-10,00
Kriaušės <i>Konferencja</i>		0,84	0,98	0,84	0,98	0,84	0,98	0,84	0,98	0,00	0,00

\* 12–16 augintojų arba prekybininkų vidutinė kaina įvairiuose Lenkijos regionuose, parduodant dideliais kiekiais

Šaltinis Fresh-market

\*\* lyginant 2024 03 07 su 2024 03 04

## Ekologiškų produktų rinka

2023 m., palyginti su 2022 m., ekologiško žalio natūralaus riebumo pieno supirkimo kiekis padidėjo, o kaina sumažėjo. Praėjusiais metais Lietuvos sertifikuotos ekologiško pieno supirkimo ir perdėbimo įmonės supirko 47,541 tūkst. t žalio natūralaus riebumo ekologiško pieno ir tai yra 15,38 proc. daugiau nei 2022 m., o vidutinė minėto pieno supirkimo kaina sumažėjo 22,95 proc. ir sudarė 422,09 EUR/t (be PVM). Ekologiško žalio natūralaus riebumo pieno supirkimo kaina 2023 m. buvo 12,33 proc. didesnė nei įprastinio pieno. Ekologiškas žalias natūralaus riebumo pienas sudarė 3,55 proc. viso supirkto Lietuvoje žalio pieno.

2023 m. sertifikuotos įmonės supirko ekologiško žalio natūralaus riebumo pieno iš kitų ES valstybių 20,79 proc. daugiau nei 2022 m., o vidutinė pieno supirkimo iš kitų ES valstybių kaina buvo 27,29 proc. mažesnė. Įvežtas iš kitų ES valstybių ekologiškas žalias pienas praėjusiais metais sudarė 9,70 proc. viso supirkto Lietuvoje ir įvežto iš ES valstybių ekologiško žalio pieno. 2023 m. buvo eksportuota 24,14 proc. supirkto Lietuvoje ir importuoto ekologiško žalio natūralaus riebumo pieno. Praėjusiais metais sertifikuotos įmonės pardavė ekologiško žalio natūralaus riebumo pieno į kitas ES valstybes daugiau nei du kartus daugiau

### Ekologiškų maisto produktų vidutinės mažmeninės kainos Lietuvos prekybos tinklų parduotuvėse, EUR/mat. vnt.

Produktas			Mata- vimo vnt.	Vidutinė svartinė kaina, EUR/mat. vnt.			Pokytis, %	
				2023 vasaris	2024		mėnesio*	metų**
					sausis	vasaris		
Geriamasis pienas	2,5 % riebumo, pasterizuotas, be priedų (Ca, vitaminų ir pan.)	0,9–1 l PET butelyje	1 l	2,09	1,86	1,82	-2,15	-12,92
Grietinė	25–30 % riebumo	300–400 g polistireno indelyje	1 kg	8,85	8,06	8,08	0,25	-8,70
Jogurtas	natūralus, išskyrus geriamąjį dietinį su priedais	300–380 g polistireno indelyje	1 kg	6,48	6,12	6,12	0,00	-5,56
			1 kg	6,54	6,44	6,45	0,16	-1,38
Varškės sūris	13 % riebumo, be priedų (džiovintų vaisių ir kt.)	fasuotas	1 kg	17,57	18,60	18,65	0,27	6,15
Varškė	9 % riebumo, be priedų	250–500 g laminuotame popieriuje arba plastikiniame maišelyje	1 kg	9,59	9,00	9,01	0,11	-6,05
Vištų kiaušiniai	L kategorijos	įpakuoti į popierines	10 vnt.	4,49	-	-	-	-
	M kategorijos	arba plastikines pakuotes	10 vnt.	4,79	•	•	-	-
Miltai	kvietiniai ruginiai	lietuviški	1 kg	2,39	1,97	1,90	-3,55	-20,50
			1 kg	2,12	2,08	2,09	0,48	-1,42
Duona	tamsi, be priedų	lietuviška	1 kg	4,31	4,40	4,39	-0,23	1,86
Aliejus	rapsų, maistinis	lietuviškas	1 l	6,71	6,63	6,63	0,00	-1,19
Makaronai	spagečiai, plonieji, forminiai ir kiti	importuoti	1 kg	3,86	3,87	3,85	-0,52	-0,26
Avižiniai dribsniai		lietuviški	1 kg	4,81	4,32	4,32	0,00	-10,19
			1 kg	3,91	3,96	3,76	-5,05	-3,84
Miežinės kruopos		lietuviškos	1 kg	2,86	2,63	2,63	0,00	-8,04
Perlinės kruopos		lietuviškos	1 kg	2,77	2,62	2,62	0,00	-5,42
Grikių kruopos	neskaldytos	lietuviškos	1 kg	6,15	5,94	5,86	-1,35	-4,72
			1 kg	7,23	7,03	7,05	0,28	-2,49
Bulvės	lietuviškos, II klasės	neplautos	1 kg	1,29	•	1,39	-	7,75
			1 kg	1,39	1,26	1,29	2,38	-7,19
Burokėliai	lietuviški	fasuoti	1 kg	1,48	1,68	1,79	6,55	20,95
Morkos	lietuviškos importuotos	plautos	1 kg	1,44	1,53	1,54	0,65	6,94
			1 kg	•	•	•	-	-
Baltagūžiai kopūstai	lietuviški	fasuoti	1 kg	1,59	1,69	1,82	7,69	14,47
Pomidorai	importuoti, visų klasių	fasuoti	1 kg	6,10	5,86	6,08	3,75	-0,33
Paprikos	visų klasių	fasuotos	1 kg	9,17	7,47	7,47	0,00	-18,54
Geltonieji svogūnai	lietuviški importuoti	fasuoti	1 kg	1,61	-	-	-	-
			1 kg	2,97	2,57	2,52	-1,95	-15,15
Česnakai	importuoti, visų klasių	fasuoti	1 kg	13,27	11,71	11,81	0,85	-11,00
Bananai		fasuoti	1 kg	2,27	2,47	2,50	1,21	10,13

\* lyginant 2024 m. vasario mėn. su sausio mėn.; \*\* lyginant 2024 m. vasario mėn. su 2023 m. vasario mėn.

• – konfidencialūs duomenys

Pastaba. Kainos registruojamos Vilniaus, Kauno, Klaipėdos, Panevėžio, Šiaulių, Alytaus ir Marijampolės miestų „Maxima“, „Iki“, „Rimi“, „Norfa“ ir „Lidl“ prekybos tinklų parduotuvėse.

Šaltinis ŽŪDC (LŽŪMPRIS)

nei 2022 m., o vidutinė pieno pardavimo į kitas ES valstybes kaina sumažėjo 11,90 proc.

Ekologiško jogurto be priedų gamyba 2023 m., palyginti su 2022 m., sumažėjo 80,03 proc., geriamojo pieno – 75,06 proc., aromatizuoto jogurto – 74,92 proc., rūgpienio bei kitų rūgščiųjų gėrimų – 63,75 proc., varškės – 54,59 proc., o ekologiškos grietinės padidėjo 38,36 proc., šviežių (nebrandintų arba nekonservuotų) sūrių – 90,03 proc., sviesto – daugiau nei du

kartus. Sertifikuotose ekologiško pieno perdirbimo įmonėse ekologiško sviesto pardavimo Lietuvoje kaina 2023 m., palyginti su 2022 m., sumažėjo 16,41 proc., o ekologiškos grietinės padidėjo 0,50 proc., rūgpienio bei kitų rūgščiųjų gėrimų – 1,85 proc., varškės – 6,72 proc., geriamojo pieno – 9,89 proc., aromatizuoto jogurto – 13,03 proc., jogurto be priedų – 17,15 proc., šviežių (nebrandintų arba nekonservuotų) sūrių – 20,11 proc.

Šaltinis ŽŪDC (LŽŪMPRIŠ)

**Paskerstų ekologiškai užaugintų galvijų skaičius, skerdenos svoris ir vidutinės supirkimo kainos Lietuvos įmonėse**

	Mat. vnt.	2023			2024		Pokytis, %	
		sausis	lapkritis	gruodis	sausis	mėnesio*	metų**	
Paskerstų galvijų skaičius	vnt.	404	753	581	521	-10,33	28,96	
Vidutinis galvijų skerdenos svoris	kg	294,26	292,17	303,50	284,84	-6,15	-3,20	
Vidutinė supirkimo kaina	gyvojo svorio	EUR/100 kg	176,41	●	193,30	177,48	-8,18	0,61
	skerdenų svorio	(be PVM)	359,79	●	351,21	323,39	-7,92	-10,12

\* lyginant 2024 m. sausio mėn. su 2023 m. gruodžio mėn.; \*\* lyginant 2024 m. sausio mėn. su 2023 m. sausio mėn. Šaltinis ŽŪDC (LŽŪMPRIŠ)  
● – konfidencialūs duomenys

**Žalio natūralaus riebumo ekologiško pieno supirkimas iš Lietuvos pieno gamintojų**

	2023						2024		Pokytis, %			
	sausis		lapkritis		gruodis		sausis		mėnesio**		metų***	
	kiekis, t	kaina*, EUR/t	kiekis, t	kaina*, EUR/t	kiekis, t	kaina*, EUR/t	kiekis, t	kaina*, EUR/t	kiekio	kainos	kiekio	kainos
Supirkta pieno	2 701,36	514,35	3 944,32	467,56	4 182,07	468,23	3 686,97	479,76	-11,84	2,46	36,49	-6,72

\* vidutinė svertinė Lietuvos ekologiško pieno gamintojams mokama kaina (be PVM) Šaltinis ŽŪDC (LŽŪMPRIŠ)  
\*\* lyginant 2024 m. sausio mėn. su 2023 m. gruodžio mėn.; \*\*\* lyginant 2024 m. sausio mėn. su 2023 m. sausio mėn.

**Kai kurių ekologiškų pieno gaminių gamyba Lietuvos pieno perdirbimo įmonėse, kg**

Gaminio pavadinimas	2023			2024		Pokytis, %	
	sausis	lapkritis	gruodis	sausis	mėnesio*	metų**	
Geriamasis pienas	●	●	●	●	-	-	
Jogurtas (be priedų)	●	●	●	●	-	-	
Rūgpienis ir kiti rūgštieji gėrimai	●	27 597	23 988	15 951	-33,50	-	
Grietinė	13 152	16 396	18 966	15 071	-20,54	14,59	
Švieži (nebrandinti arba nekonservuoti) sūriai	13 772	16 636	19 112	15 891	-16,85	15,39	
Varškė	50 230	52 891	51 728	51 145	-1,13	1,82	

\* lyginant 2024 m. sausio mėn. su 2023 m. gruodžio mėn.; \*\* lyginant 2024 m. sausio mėn. su 2023 m. sausio mėn. Šaltinis ŽŪDC (LŽŪMPRIŠ)  
● – konfidencialūs duomenys

**Kai kurių Lietuvos įmonėse pagamintų ekologiškų pieno gaminių pardavimai vidaus rinkoje, kg**

Gaminio pavadinimas	2023			2024		Pokytis, %	
	sausis	lapkritis	gruodis	sausis	mėnesio*	metų**	
Geriamasis pienas	●	●	●	●	-	-	
Jogurtas (be priedų)	●	●	●	●	-	-	
Rūgpienis ir kiti rūgštieji gėrimai	●	26 978	21 781	18 771	-13,82	-	
Grietinė	12 422	16 883	17 855	13 862	-22,36	11,59	
Švieži (nebrandinti arba nekonservuoti) sūriai	14 031	9 184	10 456	10 516	0,57	-25,05	
Varškė	51 074	51 768	50 418	49 352	-2,11	-3,37	

\* lyginant 2024 m. sausio mėn. su 2023 m. gruodžio mėn.; \*\* lyginant 2024 m. sausio mėn. su 2023 m. sausio mėn. Šaltinis ŽŪDC (LŽŪMPRIŠ)  
● – konfidencialūs duomenys

**Kai kurių Lietuvos įmonėse pagamintų ekologiškų pieno gaminių vidutinės pardavimo kainos\* vidaus rinkoje, EUR/kg**

Gaminio pavadinimas	2023			2024		Pokytis, %	
	sausis	lapkritis	gruodis	sausis	mėnesio**	metų***	
Geriamasis pienas	●	●	●	●	-	-	
Jogurtas (be priedų)	●	●	●	●	-	-	
Rūgpienis ir kiti rūgštieji gėrimai	●	1,06	1,11	1,14	2,70	-	
Grietinė	4,76	3,93	3,85	4,05	5,19	-14,92	
Švieži (nebrandinti arba nekonservuoti) sūriai	8,29	9,20	8,67	8,85	2,08	6,76	
Varškė	5,41	4,88	4,83	5,06	4,76	-6,47	

\* kainos svertinės, gamintojų, be PVM; \*\* lyginant 2024 m. sausio mėn. su 2023 m. gruodžio mėn.; \*\*\* lyginant 2024 m. sausio mėn. su 2023 m. sausio mėn.; ● – konfidencialūs duomenys Šaltinis ŽŪDC (LŽŪMPRIŠ)

**Ekologiškų grūdų supirkimo iš augintojų kiekiai Lietuvoje, t**

	2023			2024	Pokytis, %	
	sausis	lapkritis	gruodis	sausis	mėnesio*	metų**
Kviečiai	2 934,42	3 914,09	3 249,15	1 712,01	-47,31	-41,66
Rugiai	889,48	●	72,33	1 129,58	1 461,70	26,99
Miežiai	-	-	●	●	-	-
Avižos	1 858,42	2 545,06	2 670,61	920,41	-65,54	-50,47
Grikių	481,50	860,99	336,59	203,90	-39,42	-57,65
Kvietrugiai	●	●	●	●	-	-
Žirniai	196,68	344,19	1 667,30	998,39	-40,12	407,63
Pupos	●	269,10	718,13	149,04	-79,25	-

\* lyginant 2024 m. sausio mėn. su 2023 m. gruodžio mėn.; \*\* lyginant 2024 m. sausio mėn. su 2023 m. sausio mėn. Šaltinis ŽŪDC (LŽŪMPRIŠ)  
● – konfidencialūs duomenys

**Ekologiškų grūdų ir rapsų supirkimo kainos (iš augintojų ir kitų vidaus rinkos ūkio subjektų) Lietuvoje, EUR/t (be PVM)**

	2023						2024		Pokytis, %			
	sausis		lapkritis		gruodis*****		sausis		mėnesio***		metų****	
	be NP*	su NP**	be NP*	su NP**	be NP*	su NP**	be NP*	su NP**	be NP*	su NP**	be NP*	su NP**
Kviečiai	348,05	348,05	224,15	224,15	249,86	249,86	244,17	244,17	-2,28	-2,28	-29,85	-29,85
Rugiai	272,45	272,45	209,66	209,66	206,07	206,07	200,31	200,31	-2,80	-2,80	-26,48	-26,48
Miežiai	●	●	●	●	●	●	●	●	-	-	-	-
Avižos	271,89	271,89	237,83	237,83	259,73	259,73	251,83	251,83	-3,04	-3,04	-7,38	-7,38
Grikių	728,80	728,80	417,50	416,40	438,80	438,80	437,60	436,58	-0,27	-0,51	-39,96	-40,10
Kvietrugiai	●	●	●	●	●	●	●	●	-	-	-	-
Žirniai	510,05	510,05	376,21	376,21	361,85	361,85	361,25	361,25	-0,17	-0,17	-29,17	-29,17
Pupos	615,23	615,23	439,34	439,34	429,08	429,08	448,98	448,98	4,64	4,64	-27,02	-27,02
Rapsai	-	-	●	●	●	●	543,48	543,48	-	-	-	-

\* kaina be nuoskaitų (prieš valymą ir džiovimą) ir priemokų; \*\* kaina su nuoskaitomis (po valymo ir džiovinimo) ir priemokomis

\*\*\* lyginant 2024 m. sausio mėn. su 2023 m. gruodžio mėn.; \*\*\*\*\* lyginant 2024 m. sausio mėn. su 2023 m. sausio mėn.;

\*\*\*\* patikslinti duomenys; ● – konfidencialūs duomenys

Šaltinis ŽŪDC (LŽŪMPRIŠ)

**Ekologiškų grūdų ir rapsų eksportas iš Lietuvos**

	Kiekis, t			Pokytis, %		Kaina, EUR/t (be PVM)			Pokytis, %	
	2023		2024	mėnesio*	metų**	2023		2024	mėnesio*	metų**
	sausis	gruodis***	sausis			sausis	gruodis***	sausis		
Kviečiai	7 346,19	16 277,02	3 985,39	-75,52	-45,75	439,70	305,66	308,40	0,90	-29,86
Rugiai	2 437,04	●	●	-	-	384,00	●	●	-	-
Miežiai	-	●	●	-	-	-	●	●	-	-
Avižos	2 120,11	3 861,67	1 634,57	-57,67	-22,90	390,92	340,89	325,45	-4,53	-16,75
Grikių	882,08	●	447,26	-	-49,29	943,47	●	620,23	-	-34,26
Kvietrugiai	●	●	●	-	-	●	●	●	-	-
Žirniai	1 377,23	304,70	827,92	171,72	-39,89	606,37	447,30	485,76	8,60	-19,89
Pupos	3 939,95	930,64	1 322,49	42,11	-66,43	622,34	516,69	522,58	1,14	-16,03
Rapsai	●	●	235,06	-	-	●	●	761,47	-	-

\* lyginant 2024 m. sausio mėn. su 2023 m. gruodžio mėn.; \*\* lyginant 2024 m. sausio mėn. su 2023 m. sausio mėn. Šaltinis ŽŪDC (LŽŪMPRIŠ)

\*\*\* patikslinti duomenys; ● – konfidencialūs duomenys

**Ekologiškų grūdų supirkimo iš augintojų kainos Vokietijoje, EUR/t (be PVM)**

Grūdai		2023	2024		Pokytis, %	
		vasaris	sausis	vasaris	mėnesio*	metų**
Kviečiai	maistiniai	495,15	395,32	388,15	-1,81	-21,61
	pašariniai	415,15	280,33	277,50	-1,01	-33,16
Rugiai	maistiniai	392,65	321,38	324,31	0,91	-17,40
	pašariniai	355,63	247,49	232,61	-6,01	-34,59
Avižos	maistinės	375,43	421,98	428,62	1,57	14,17
	pašarinės	345,96	288,42	291,46	1,05	-15,75
Miežiai	pašariniai	394,79	279,45	275,56	-1,39	-30,20
Kvietrugiai	pašariniai	386,38	273,72	265,93	-2,85	-31,17
Kukurūzai	pašariniai	475,56	312,16	309,50	-0,85	-34,92
Žirniai		627,03	540,60	522,38	-3,37	-16,69
Pupos		646,13	580,13	562,65	-3,01	-12,92

\* lyginant 2024 m. vasario mėn. su sausio mėn.; \*\* lyginant 2024 m. vasario mėn. su 2023 m. vasario mėn.

Šaltinis AMI



## Maisto produktų mažmeninė rinka

Pieno produktų vidutinės mažmeninės kainos Lietuvos didžiųjų prekybos tinklų (DPT) parduotuvėse\*  
2023–2024 m. 10 sav. (2023 03 09–2024 03 08)

Produktas					Matavimo vnt.	Vidutinė svertinė kaina, EUR/mat. vnt.				Pokytis, %			
							2023	2024			savaitės **	mėnesio ***	metų ****
							10 sav.	6 sav.	9 sav.	10 sav.			
Geriamasis pienas	pasterizuotas, be priedų (kvapiųjų medžiagų, Ca, vitaminų ir pan.), 0,9–1 l pakuotėje	2,5 % riebumo	tetrapake		1 l	be akcijų	1,54	1,50	1,49	1,49	0,00	-0,67	-3,25
				DPT privačių prekės ženklų	1 l	be akcijų	1,29	1,20	1,20	1,20	0,00	0,00	-6,98
		plastikiniame maišelyje		1 l	be akcijų	1,32	1,10	1,10	1,10	0,00	0,00	-16,67	
			DPT privačių prekės ženklų	1 l	be akcijų	0,81	0,63	0,64	0,64	0,00	1,59	-20,99	
	3,5 % riebumo	tetrapake		1 l	be akcijų	1,61	1,61	1,62	1,62	0,00	0,62	0,62	
				akcinė	-	1,33	1,32	1,31	-0,76	-1,50	-		
	DPT privačių prekės ženklų	1 l	be akcijų	0,99	0,99	0,99	0,99	0,00	0,00	0,00			
Kefyras	2,5 % riebumo, 0,9–1 kg pakuotėje	plastikiniame maišelyje		1 kg	be akcijų	1,61	1,61	1,61	1,61	0,00	0,00	0,00	
				DPT privačių prekės ženklų	1 kg	be akcijų	0,93	0,91	0,91	0,91	0,00	0,00	-2,15
		tetrapake		1 kg	be akcijų	1,75	1,66	1,66	1,66	0,00	0,00	-5,14	
				akcinė	1,22	1,32	1,36	-	-	-	-		
			DPT privačių prekės ženklų	1 kg	be akcijų	1,35	1,38	1,38	1,38	0,00	0,00	2,22	
				1 kg	be akcijų	6,66	6,79	6,83	6,84	0,15	0,74	2,70	
Grietinė	30 % riebumo	330–500 g polistireno indelyje		1 kg	akcinė	5,24	5,09	4,85	5,16	6,39	1,38	-1,53	
				DPT privačių prekės ženklų	1 kg	be akcijų	4,43	4,06	4,04	4,04	0,00	-0,49	-8,80
					akcinė	-	2,21	3,48	-	-	-	-	
	10–15 % riebumo			1 kg	be akcijų	4,86	4,43	4,43	4,40	-0,68	-0,68	-9,47	
				akcinė	4,50	3,45	3,73	-	-	-	-		
			DPT privačių prekės ženklų	1 kg	be akcijų	3,18	3,08	3,12	3,12	0,00	1,30	-1,89	
			akcinė	-	-	2,78	2,78	0,00	-	-			
Varškės sūris	be priedų (džiovinėtų vaisių ir kt.)	22 % riebumo	supakuotas		1 kg	be akcijų	14,92	16,89	16,84	16,73	-0,65	-0,95	12,13
					DPT privačių prekės ženklų	1 kg	be akcijų	7,87	7,23	7,23	7,23	0,00	0,00
					akcinė	-	-	7,38	7,38	0,00	-	-	
	13–15 % riebumo			1 kg	be akcijų	12,91	9,85	9,80	9,72	-0,82	-1,32	-24,71	
				DPT privačių prekės ženklų	1 kg	be akcijų	7,02	6,60	6,64	6,64	0,00	0,61	-5,41
					akcinė	6,49	6,49	-	-	-	-	-	
Jogurtas	natūralus	išskyrus geriamąjį dietinį	200–380 g polistireno indelyje		1 kg	be akcijų	4,02	4,03	4,03	4,03	0,00	0,00	0,25
					DPT privačių prekės ženklų	1 kg	be akcijų	2,10	2,00	2,06	2,06	0,00	3,00
	su priedais				1 kg	be akcijų	4,61	4,65	4,68	4,68	0,00	0,65	1,52
					akcinė	3,09	3,53	2,83	3,08	8,83	-12,75	-0,32	
				DPT privačių prekės ženklų	1 kg	be akcijų	2,98	2,99	2,99	2,99	0,00	0,00	0,34
					1 kg	be akcijų	15,21	14,15	14,09	14,02	-0,50	-0,92	-7,82
Sviestas	82 % riebumo	170–200 g pergamentiniame arba laminuotame popieriuje		1 kg	akcinė	9,31	9,86	8,93	7,98	-10,64	-19,07	-14,29	
				DPT privačių prekės ženklų	1 kg	be akcijų	9,97	9,15	9,12	9,12	0,00	-0,33	-8,53
						akcinė	8,13	6,95	-	6,95	-	0,00	-14,51

lentelės tęsinys 30 psl.



29 psl. lentelės tęsinys

Produktas				Matavimo vnt.	Vidutinė svertinė kaina, EUR/mat. vnt.				Pokytis, %			
					2023	2024			savaitės **	mėnesio ***	metų ****	
						10 sav.	6 sav.	9 sav.				10 sav.
Tepusis riebalų mišinys	ne daugiau kaip 15 % augalinių riebalų	170–200 g pergamentiniame arba laminuotame popieriuje		1 kg	be akcijų	13,13	12,68	12,68	12,68	0,00	0,00	-3,43
					akcinė	-	-	8,87	8,72	-1,69	-	-
Varškė	be priedų	9 % riebumo	180–200 g laminuotame popieriuje arba plastikiniame maišelyje									
				1 kg	be akcijų	7,24	6,54	6,75	6,75	0,00	3,21	-6,77
					akcinė	5,05	4,79	4,78	4,78	0,00	-0,21	-5,35
		1 kg	be akcijų	6,09	5,83	6,04	6,04	0,00	3,60	-0,82		
			akcinė	4,53	4,08	4,08	4,08	0,00	0,00	-9,93		
			akcinė	-	-	3,39	3,28	-3,24	-	-		
Fermen-tinis sūris	Gouda, nesupjaustytas riekelėmis	supakuotas	DPT privačių prekių ženklų	1 kg	be akcijų	11,68	10,87	11,39	11,39	0,00	4,78	-2,48
				1 kg	be akcijų	9,88	8,42	8,40	8,35	-0,60	-0,83	-15,49
				1 kg	be akcijų	19,20	18,94	19,02	19,03	0,05	0,48	-0,89
				1 kg	be akcijų	12,08	11,89	11,92	11,92	0,00	0,25	-1,32
				1 kg	be akcijų	9,06	8,61	7,96	7,96	0,00	-7,55	-12,14
					akcinė	8,99	6,16	7,62	7,42	-2,62	20,45	-17,46

**Mėsos produktų vidutinės mažmeninės kainos Lietuvos didžiųjų prekybos tinklų (DPT) parduotuvėse\* 2023–2024 m. 10 sav. (2023 03 09–2024 03 08)**

Produktas				Matavimo vnt.	Vidutinė svertinė kaina, EUR/mat. vnt.				Pokytis, %				
					2023	2024			savaitės **	mėnesio ***	metų ****		
						10 sav.	6 sav.	9 sav.				10 sav.	
Kiauliena	šviežia, atšaldyta	kumpis su kaulu	supakuota arba nesupakuota	1 kg	be akcijų	4,08	3,97	3,95	3,97	0,51	0,00	-2,70	
		kumpis be kaulo		1 kg	be akcijų	4,72	4,47	4,38	4,35	-0,68	-2,68	-7,84	
		sprandinė be kaulo		1 kg	be akcijų	6,17	6,26	6,26	6,26	0,00	0,00	1,46	
		nugarinė be kaulo		1 kg	be akcijų	6,33	6,33	6,31	6,31	0,00	-0,32	-0,32	
		šoninė be kaulo		1 kg	be akcijų	5,09	5,06	5,06	5,06	0,00	0,00	-0,59	
		smulkinta		1 kg	be akcijų	4,20	4,65	4,67	4,67	0,00	0,43	11,19	
		Galvijiena		kumpis be kaulo	1 kg	be akcijų	9,55	10,15	10,01	10,01	0,00	-1,38	4,82
	nugarinė be kaulo	1 kg	be akcijų	10,26	13,72	11,98	12,04	0,50	-12,24	17,35			
Dešra	kiaulienos ir (arba) jautienos, ir (arba) vištienos, aukščiausios rūšies	virtos dešrelės	supakuotos										
				1 kg	be akcijų	8,36	8,84	8,89	8,89	0,00	0,57	6,34	
			akcinė	6,42	6,35	7,71	7,72	0,13	21,57	20,25			
			DPT privačių prekių ženklų	1 kg	be akcijų	4,73	5,28	5,28	5,28	0,00	0,00	11,63	
		virtos dešros	supakuotos										
				1 kg	be akcijų	7,89	8,10	8,11	8,17	0,74	0,86	3,55	
			akcinė	5,69	-	7,38	7,46	1,08	-	31,11			
			DPT privačių prekių ženklų	1 kg	be akcijų	3,45	3,72	3,72	3,73	0,27	0,27	8,12	
		šalta rūkyta	supakuota										
				1 kg	be akcijų	18,34	20,37	20,31	20,28	-0,15	-0,44	10,58	
	akcinė	13,51	12,88	9,53	13,89	45,75	7,84	2,81					
	DPT privačių prekių ženklų	1 kg	be akcijų	11,97	11,78	12,11	12,27	1,32	4,16	2,51			
karštai rūkyta	supakuota												
		1 kg	be akcijų	12,13	13,05	13,11	13,11	0,00	0,46	8,08			
	akcinė	6,25	9,06	8,10	7,41	-8,52	-18,21	18,56					
	DPT privačių prekių ženklų	1 kg	be akcijų	5,58	4,85	4,85	4,85	0,00	0,00	-13,08			
Mėsos konservai	troškinta kiauliena	230–325 g skardinėje pakuotėje											
			1 kg	be akcijų	10,20	10,08	10,04	10,04	0,00	-0,40	-1,57		
	troškinta jautiena	1 kg	be akcijų	13,71	14,12	14,11	14,11	0,00	-0,07	2,92			



**Grūdų produktų vidutinės mažmeninės kainos Lietuvos didžiųjų prekybos tinklų (DPT) parduotuvėse\*  
2023–2024 m. 10 sav. (2023 03 09–2024 03 08)**

Produktas				Matavimo vnt.		Vidutinė svertinė kaina, EUR/mat. vnt.				Pokytis, %			
						2023	2024			savaitės **	mėnesio ***	metų ****	
						10 sav.	6 sav.	9 sav.	10 sav.				
Kvietiniai miltai	ekstra rūšies (405 B–F)	0,9–1 kg popierinėje pakuotėje		1 kg	be akcijų	1,76	1,55	1,55	1,55	0,00	0,00	-11,93	
			DPT privačių prekių ženklų	1 kg	be akcijų	1,40	1,23	1,21	1,21	0,00	-1,63	-13,57	
		1,75–2,2 kg popierinėje pakuotėje		1 kg	be akcijų	1,61	1,42	1,39	1,36	-2,16	-4,23	-15,53	
			DPT privačių prekių ženklų	1 kg	be akcijų	1,05	0,95	0,94	0,94	0,00	-1,05	-10,48	
		aukščiausios rūšies (550 B–F)	0,9–1 kg popierinėje pakuotėje		1 kg	be akcijų	1,31	1,25	1,22	1,21	-0,82	-3,20	-7,63
				akcinė	0,81	0,98	-	-	-	-	-	-	
	DPT privačių prekių ženklų		1 kg	be akcijų	0,80	0,84	0,88	0,88	0,00	4,76	10,00		
	1,75–2,2 kg popierinėje pakuotėje			1 kg	be akcijų	1,15	1,12	1,11	1,07	-3,60	-4,46	-6,96	
			akcinė	0,68	0,80	0,72	0,73	1,39	-8,75	7,35			
	DPT privačių prekių ženklų		1 kg	be akcijų	0,79	0,76	0,75	0,76	1,33	0,00	-3,80		
	akcinė	-	-	0,45	0,75	66,67	-	-	-				
	Duona	tamsi	be specialių priedų (džiovintų vaisių, riešutų ir kt.)	popierinėje arba plastikinėje pakuotėje		1 kg	be akcijų	3,25	2,95	2,87	2,89	0,70	-2,03
akcinė					1,75	2,05	2,06	1,85	-10,19	-9,76	5,71		
DPT privačių prekių ženklų		1 kg		be akcijų	1,61	1,66	1,60	1,55	-3,13	-6,63	-3,73		
šviesi				1 kg	be akcijų	2,43	2,34	2,34	2,34	0,00	0,00	-3,70	
		akcinė		1,93	1,75	1,28	1,52	18,75	-13,14	-21,24			
DPT privačių prekių ženklų		1 kg		be akcijų	1,57	1,85	1,88	1,83	-2,66	-1,08	16,56		
batonas			1 kg	be akcijų	2,98	2,86	2,86	2,86	0,00	0,00	-4,03		
		akcinė	2,05	2,52	2,01	1,91	-4,98	-24,21	-6,83				
DPT privačių prekių ženklų		1 kg	be akcijų	1,30	1,37	1,35	1,35	0,00	-1,46	3,85			
Ryžiai		be specialių priedų, plikyti	popierinėje arba plastikinėje pakuotėje		1 kg	be akcijų	2,93	2,97	2,97	2,97	0,00	0,00	1,37
				akcinė	-	1,72	1,75	1,74	-0,57	1,16	-		
				DPT privačių prekių ženklų	1 kg	be akcijų	1,75	1,87	1,88	1,88	0,00	0,53	7,43
	akcinė			1,39	1,86	-	-	-	-	-			
Makaronai	spagečiai, plonieji, forminiai ir kt.	plastikinėje pakuotėje		1 kg	be akcijų	2,38	2,00	2,00	2,00	0,00	0,00	-15,97	
			DPT privačių prekių ženklų	1 kg	be akcijų	1,48	1,48	1,43	1,42	-0,70	-4,05	-4,05	
			akcinė	-	1,38	-	1,37	-	-0,72	-			
			Grikių kruopos	neskaldytos		1 kg	be akcijų	4,74	4,08	3,92	3,84	-2,04	-5,88
akcinė	3,17	2,21			2,15	2,12	-1,40	-4,07	-33,12				
DPT privačių prekių ženklų	1 kg	be akcijų			3,47	2,53	2,37	2,37	0,00	-6,32	-31,70		
akcinė	2,53	2,27			1,92	2,04	6,25	-10,13	-19,37				
Manų kruopos		1 kg	be akcijų	1,74	1,58	1,58	1,58	0,00	0,00	-9,20			
	DPT privačių prekių ženklų	1 kg	be akcijų	1,05	0,80	0,79	0,79	0,00	-1,25	-24,76			
Avižiniai dribsniai	popierinėje arba plastikinėje pakuotėje		1 kg	be akcijų	1,98	1,97	2,02	2,02	0,00	2,54	2,02		
		DPT privačių prekių ženklų	1 kg	be akcijų	1,33	1,29	1,29	1,29	0,00	0,00	-3,01		
			1 kg	be akcijų	1,62	1,42	1,29	1,29	0,00	-9,15	-20,37		
Miežinės kruopos		1 kg	be akcijų	0,86	0,81	0,81	0,81	0,00	0,00	-5,81			
	DPT privačių prekių ženklų	1 kg	be akcijų	1,58	1,29	1,17	1,17	0,00	-9,30	-25,95			
Perlinės kruopos		1 kg	be akcijų	0,90	0,84	0,84	0,84	0,00	0,00	-6,67			
	DPT privačių prekių ženklų	1 kg	be akcijų	1,89	1,66	1,62	1,58	-2,47	-4,82	-16,40			
Skaldyti žirniai		1 kg	be akcijų	1,22	0,74	0,74	0,74	0,00	0,00	-39,34			
	DPT privačių prekių ženklų	1 kg	be akcijų	1,22	0,74	0,74	0,74	0,00	0,00	-39,34			



**Bulvių, daržovių ir vaisių vidutinės mažmeninės kainos Lietuvos didžiųjų prekybos tinklų parduotuvėse\***  
**2023–2024 m. 10 sav. (2023 03 09–2024 03 08)**

Produktas				Matavimo vnt.		Vidutinė svertinė kaina, EUR/mat. vnt.				Pokytis, %		
						2023	2024			savaitės **	mėnesio ***	metų ****
						10 sav.	6 sav.	9 sav.	10 sav.			
Bulvės	lietuviškos	visų klasių, neplautos	supakuotos	1 kg	be akcijų	0,74	0,66	0,65	0,67	3,08	1,52	-9,46
			nesupakuotos	1 kg	be akcijų	0,61	0,74	0,75	0,74	-1,33	0,00	21,31
	importuotos, naujo derliaus		supakuotos	1 kg	be akcijų	-	1,99	1,74	1,73	-0,57	-13,07	-
			akcinė	0,36	-	0,57	0,59	3,51	-	63,89		
Burokėliai	lietuviški	visų klasių	supakuoti arba nesupakuoti	1 kg	be akcijų	0,62	0,66	0,63	0,64	1,59	-3,03	3,23
			akcinė	0,46	0,45	0,43	0,42	-2,33	-6,67	-8,70		
	virtti	vakuuminėje pakuotėje	be akcijų	1 kg	be akcijų	1,41	1,39	1,40	1,40	0,00	0,72	-0,71
			akcinė	-	-	1,18	1,18	0,00	-	-		
Morkos	nacionalinės kokybės		supakuotos	1 kg	be akcijų	1,17	1,31	1,39	1,40	0,72	6,87	19,66
			supakuotos	1 kg	be akcijų	0,96	1,08	1,26	1,26	0,00	16,67	31,25
	lietuviškos	visų klasių	nesupakuotos	1 kg	be akcijų	0,78	0,77	0,80	0,81	1,25	5,19	3,85
			supakuotos	1 kg	be akcijų	1,83	-	1,97	1,94	-1,52	-	6,01
importuotos, naujo derliaus		supakuotos	1 kg	akcinė	1,58	-	-	1,69	-	-	6,96	
		akcinė	1,58	-	-	1,69	-	-	6,96			
Baltažūžiai kopūstai	nacionalinės kokybės		supakuoti	1 kg	be akcijų	1,29	1,49	1,49	1,49	0,00	0,00	15,50
			be akcijų	1 kg	be akcijų	0,82	0,91	0,93	0,93	0,00	2,20	13,41
	lietuviški	visų klasių	nesupakuoti	1 kg	akcinė	0,45	0,72	-	0,49	-	-31,94	8,89
			be akcijų	1 kg	be akcijų	1,88	2,08	2,09	2,11	0,96	1,44	12,23
importuoti, naujo derliaus		supakuoti	1 kg	akcinė	1,69	-	-	1,65	-	-	-2,37	
		be akcijų	1 kg	be akcijų	2,00	2,03	2,02	2,02	0,00	-0,49	1,00	
Trumpavaisiai agurkai	lietuviški		supakuoti	1 kg	be akcijų	7,72	-	6,93	6,68	-3,61	-	-13,47
			akcinė	5,99	-	5,73	5,99	4,54	-	0,00		
Ilgavaisiai agurkai	importuoti		supakuoti	1 kg	be akcijų	4,11	2,69	2,75	2,65	-3,64	-1,49	-35,52
			be akcijų	1 kg	be akcijų	3,07	2,34	2,13	2,27	6,57	-2,99	-26,06
Pomidorai	importuoti	visų klasių	nesupakuoti	1 kg	akcinė	3,06	1,81	1,45	1,51	4,14	-16,57	-50,65
			be akcijų	1 kg	be akcijų	5,76	3,22	3,47	3,37	-2,88	4,66	-41,49
Paprikos	raudonosios		supakuoti	1 kg	akcinė	-	-	2,96	2,58	-12,84	-	-
			be akcijų	1 kg	be akcijų	0,92	0,74	0,76	0,76	0,00	2,70	-17,39
Svogūnai, geltonieji	lietuviški	visų klasių	nesupakuoti	1 kg	be akcijų	0,89	0,72	0,80	0,80	0,00	11,11	-10,11
			be akcijų	1 kg	be akcijų	0,89	0,72	0,80	0,80	0,00	11,11	-10,11
Česnakai	lietuviški	visų klasių	supakuoti	1 kg	be akcijų	11,73	11,73	11,73	11,73	0,00	0,00	0,00
			nesupakuoti	1 kg	be akcijų	3,13	4,19	4,41	4,42	0,23	5,49	41,21
importuoti		supakuoti	1 kg	be akcijų	1,30	1,41	1,46	1,48	1,37	4,96	13,85	
		be akcijų	1 kg	be akcijų	1,04	1,32	1,43	1,43	0,00	8,33	37,50	
Obuoliai	lietuviški	visų klasių	supakuoti arba nesupakuoti	1 kg	be akcijų	0,89	0,98	1,05	1,00	-4,76	2,04	12,36
			akcinė	0,49	0,61	0,66	0,65	-1,52	6,56	32,65		
	Jonagold		supakuoti	1 kg	be akcijų	1,56	2,10	2,18	2,18	0,00	3,81	39,74
			akcinė	1,30	1,54	1,72	1,62	-5,81	5,19	24,62		
Golden	visų klasių	nesupakuoti	1 kg	be akcijų	1,79	1,30	1,29	1,32	2,33	1,54	-26,26	
		akcinė	1,43	0,99	0,90	-	-	-	-			
Bananai	visų klasių		supakuoti	1 kg	be akcijų	1,79	1,30	1,29	1,32	2,33	1,54	-26,26
			akcinė	1,43	0,99	0,90	-	-	-	-		





**Paukštienos produktų ir kiaušinių vidutinės mažmeninės kainos Lietuvos didžiųjų prekybos tinklų (DPT) parduotuvėse\* 2023–2024 m. 10 sav. (2023 03 09–2024 03 08)**

Produktas			Matavimo vnt.		Vidutinė svertinė kaina, EUR/mat. vnt.				Pokytis, %		
					2023		2024		savaitės **	mėnesio ***	metų ****
					10 sav.	6 sav.	9 sav.	10 sav.			
Vištienos ketvirčiai	nacionalinės kokybės	supakuoti arba nesupakuoti	1 kg	be akcijų	-	3,99	3,99	3,99	0,00	0,00	-
	atvėsinti		1 kg	be akcijų	2,68	2,34	2,40	2,40	0,00	2,56	-10,45
Viščiukas ar viščiukas broileris	nacionalinės kokybės	supakuotas arba nesupakuotas	1 kg	be akcijų	-	5,49	5,49	5,49	0,00	0,00	-
	atvėsintas, nesukapotas		1 kg	be akcijų	4,42	3,32	3,20	3,21	0,31	-3,31	-27,38
				<i>akcinė</i>	4,29	-	2,10	-	-	-	-
Kalakutienos krūtinėlės	šviežios	supakuotos arba nesupakuotos	1 kg	be akcijų	8,63	10,21	10,21	10,21	0,00	0,00	18,31
Vištienos konservai	70 proc.	skardinėje pakuotėje	1 kg	be akcijų	9,35	9,10	9,10	9,10	0,00	0,00	-2,67
Narvuose laikomų vištų kiaušiniai	L kategorija	įpakuoti į popierines arba plastikines pakuotes	10 vnt.	be akcijų	2,51	2,53	2,46	2,46	0,00	-2,77	-1,99
				<i>akcinė</i>	-	1,89	1,86	1,86	0,00	-1,59	-
			10 vnt.	be akcijų	2,19	2,07	2,06	2,06	0,00	-0,48	-5,94
				<i>akcinė</i>	-	-	1,86	1,81	-2,69	-	-
	M kategorija	DPT privačių prekės ženklų	10 vnt.	be akcijų	1,86	1,89	1,85	1,86	0,54	-1,59	0,00
				<i>akcinė</i>	-	-	-	1,43	-	-	-
			10 vnt.	be akcijų	1,89	1,80	1,78	1,78	0,00	-1,11	-5,82
				<i>akcinė</i>	1,89	1,43	1,59	1,59	0,00	11,19	-15,87

**Žuvų produktų vidutinės mažmeninės kainos Lietuvos didžiųjų prekybos tinklų parduotuvėse\* 2023–2024 m. 10 sav. (2023 03 09–2024 03 08)**

Produktas			Matavimo vnt.		Vidutinė svertinė kaina, EUR/mat. vnt.				Pokytis, %		
					2023		2024		savaitės **	mėnesio ***	metų ****
					10 sav.	6 sav.	9 sav.	10 sav.			
Jūrinės lydekos	užšaldytos, be galvų	plastikiniame maišelyje	1 kg	be akcijų	5,90	5,74	5,74	5,74	0,00	0,00	-2,71
				<i>akcinė</i>	5,11	-	-	-	-	-	-
Atlantinės lašišos	šviežios su galvomis, nuo 1 iki 3 kg	nesupakuotos	1 kg	be akcijų	13,16	13,81	13,33	13,60	2,03	-1,52	3,34
				<i>akcinė</i>	-	8,85	-	-	-	-	-
Menkės filė	užšaldyta	plastikiniame maišelyje	1 kg	be akcijų	8,34	8,49	8,49	8,49	0,00	0,00	1,80
Karpiai	paskersti	nesupakuoti	1 kg	be akcijų	7,64	7,92	8,18	8,16	-0,24	3,03	6,81
				<i>akcinė</i>	5,76	6,28	5,72	5,64	-1,40	-10,19	-2,08
Vaivorykštiniai upėtakiai	paskersti	nesupakuoti	1 kg	be akcijų	8,99	9,24	-	9,37	-	1,41	4,23
				<i>akcinė</i>	-	5,84	5,17	4,66	-9,86	-20,21	-
Sūdytos silkės	neišdarinėtos, su galvomis	nesupakuoti	1 kg	be akcijų	4,31	4,15	4,12	4,13	0,24	-0,48	-4,18
				<i>akcinė</i>	4,27	-	3,02	-	-	-	-
Silkės filė	natūrali, su oda, sūryme		1 kg	be akcijų	5,91	5,83	5,83	5,83	0,00	0,00	-1,35
Jūriniai ešeriai	karštai rūkyti		1 kg	be akcijų	8,03	8,57	8,93	9,15	2,46	6,77	13,95
Skumbrės	šaltai rūkytos	supakuotos arba nesupakuotos	1 kg	be akcijų	6,34	6,50	6,52	6,54	0,31	0,62	3,15
Žuvų konservai aliejuje	šprotai	160–240 g skardinėje pakuotėje	1 kg	be akcijų	8,31	8,47	8,47	8,47	0,00	0,00	1,93
	skumbrės		1 kg	be akcijų	8,56	8,80	8,80	8,80	0,00	0,00	2,80
Žuvų konservai pomidorų padaže	šprotai		1 kg	be akcijų	7,03	7,23	7,23	7,23	0,00	0,00	2,84
	skumbrės		1 kg	be akcijų	9,30	8,68	8,74	8,74	0,00	0,69	-6,02

**Kitų maisto produktų vidutinės mažmeninės kainos Lietuvos didžiųjų prekybos tinklų (DPT) parduotuvėse\*  
2023–2024 m. 10 sav. (2023 03 09–2024 03 08)**

Produktas			Matavimo vnt.		Vidutinė svertinė kaina, EUR/mat. vnt.				Pokytis, %		
					2023		2024		savaitės **	mėnesio ***	metų ****
					10 sav.	6 sav.	9 sav.	10 sav.			
Cukrus	popierinėje arba plastikinėje pakuotėje		1 kg	be akcijų	1,44	1,23	1,21	1,21	0,00	-1,63	-15,97
				akcinė	-	0,99	1,05	0,95	-9,52	-4,04	-
Geriamasis vanduo	negazuotas, be priedų	1,5 l plastikiniame butelyje	1 l	be akcijų	0,49	0,48	0,49	0,49	0,00	2,08	0,00
			DPT privačių prekių ženklų	1 l	be akcijų	0,24	0,24	0,24	0,24	0,00	0,00
Maistinis aliejus	rapsų	0,9–1 l plastikiniame butelyje	1 l	be akcijų	3,91	3,48	3,52	3,52	0,00	1,15	-9,97
			akcinė	-	2,14	2,20	2,09	-5,00	-2,34	-	
	DPT privačių prekių ženklų		1 l	be akcijų	2,82	2,09	2,17	2,15	-0,92	2,87	-23,76
	akcinė		1 l	be akcijų	4,40	2,97	2,99	2,99	0,00	0,67	-32,05
saulėgrąžų	DPT privačių prekių ženklų	1 l	be akcijų	3,05	2,00	2,00	2,00	0,00	0,00	-34,43	
		akcinė	2,99	1,80	1,87	1,95	4,28	8,33	-34,78		
Medus	natūralus	stikliniame indelyje	1 kg	be akcijų	8,68	8,75	8,76	8,76	0,00	0,11	0,92
Druska	joduota	popierinėje arba plastikinėje pakuotėje	1 kg	be akcijų	0,56	0,60	0,60	0,60	0,00	0,00	7,14
	be priedų		1 kg	be akcijų	0,73	0,57	0,57	0,57	0,00	0,00	-21,92
			akcinė	-	0,45	0,45	-	-	-	-	

\* kainos registruojamos Vilniaus, Kauno, Klaipėdos, Panevėžio, Šiaulių, Alytaus ir Marijampolės miestų UAB „Lidl Lietuva“, UAB „Maxima LT“, UAB „Norfos mažmena“, UAB „IKI Lietuva“ ir UAB „Rimi Lietuva“ prekybos tinklų parduotuvėse.

\*\* lyginant 2024 m. 10 savaitę su 9 savaitę

\*\*\* lyginant 2024 m. 10 savaitę su 6 savaitę

\*\*\*\* lyginant 2024 m. 10 savaitę su 2023 m. 10 savaitę

Šaltinis ŽŪDC (LŽŪMPRIS)

### Šaltinių sutrumpinimai

AMA	– Agrarmarkt Austria, Austrija
AMI	– Agrarmarkt Informations, Vokietija
CDR	– Centrum Doradztwa Rolniczego w Brwinowie, Lenkija
Coceral	– Europos Sąjungos grūdų prekybos asociacija, Belgija
EK	– Europos Komisija
EKI	– Eesti Konjunkturiinstituut, Estija
EUROSTAT	– The Statistical Office of the European Communities
FAO	– Jungtinių Tautų maisto ir žemės ūkio organizacija
ICIS	– Chemical Industry New & Cemical Market Intelligence, D. Britanija
IGC	– International Grains Council, D. Britanija
LDAA	– Lietuvos daržovių augintojų asociacija
LIFFE	– London International Financial Future Exchange, D. Britanija
LVAEI	– Latvijas Valsts Agraras Ekonomikas Instituts, Latvija
LŽŪMPRRA	– Lietuvos žemės ūkio ir maisto produktų rinkos reguliavimo agentūra
LŽŪMPRIS	– Lietuvos žemės ūkio ir maisto produktų rinkos informacinė sistema
METK	– Maaeluteadmuskeskus, Estija
NMA	– Nacionalinė mokėjimo agentūra
NŽT	– Nacionalinė žemės tarnyba
PPA-ATIS	– Pôdohospodárska platobná agentúra, Slovakija
SZIF	– Státní zemědělský intervenční fond, Čekija
MD	– Muitinės departamentas prie Lietuvos Respublikos finansų ministerijos
VDA	– Valstybės duomenų agentūra
USDA	– United States Department of Agriculture, JAV
VMVT	– Valstybinė maisto ir veterinarijos tarnyba
WAPA	– Pasaulinė obuolių ir kriaušių asociacija
ZSRIR	– Zintegrowany System Rolniczej Informacji Rynkowej, Lenkija
ŽŪDC	– VĮ Žemės ūkio duomenų centras
ŽŪM	– Lietuvos Respublikos žemės ūkio ministerija

Kopijavimas ar publikavimas viso leidinio ar jo dalies be raštiško leidėjo sutikimo yra draudžiamas