

LIETUVOS RESPUBLIKOS ŽEMĖS ŪKIO MINISTERIJA
VALSTYBĖS ĮMONĖ ŽEMĖS ŪKIO DUOMENŲ CENTRAS



**Tiriamųjų pieninių veislių
gyvūnų bandų produktyvumo
2022–2023 metų**

APYSKAITA
86

Annual Report on milk Recording

Vilnius, 2023

**Tiriamųjų pieninių veislių gyvūnų bandų produktyvumo
2022–2023 metų (2022 10 01–2023 09 30)
Apyskaita 86**

Parengė

Valstybės įmonė Žemės ūkio duomenų centras
Vincu Kudirkos g. 18-1. 03105 Vilnius

Turinys

Vidutinis karvių skaičius ir jų produktyvumo dinamika <i>Average number of milk recorded cows and development of milk production</i>	5
Bandų pasiskirstymas pagal karvių skaičių <i>Distribution of milk recorded herds according to cows number</i>	7
Bandų ir karvių skaičiaus pasiskirstymas pagal Produktyvumo tyrimų metodus <i>Distribution of milk recorded herds and recording method according to cows number</i>	7
Tiriamųjų karvių ir bandų skaičius <i>Number of recorded cows and herds</i>	8
Karvių, tiriamųjų karvių ir jų laikytojų skaičius 2001–2023 metais <i>The numbers of cows, cows under the milk recording and keepers in 2001–2023 years</i>	9
Karvių, įrašytų į kilmės knygas, vidutinis produktyvumas <i>Productivity of herdbook cows</i>	9
Karvių, įrašytų į kilmės knygas, produktyvumas per laktaciją <i>305- d. lactation productivity of herdbook cows</i>	9
Atskirų veislių karvių skaičius, jų vidutinis produktyvumas ir vidutinis amžius laktacijomis <i>Average number of cows, milk production data per cow / year and number of lactations</i>	10
Vidutinis karvių produktyvumas savivaldybėse (visose bandose) <i>Average productivity of cows in different municipalities (in all herds)</i>	15
Vidutinis karvių produktyvumas savivaldybėse pagal riebalų ir baltymų sumą <i>Average production data per cow/year in municipalities according to fat and protein sum</i>	16
Karvių bandų pasiskirstymas pagal vidutinį produktyvumą <i>Distribution of herds by average productivity</i>	17
Karvių, išbuvusių bandoje visus metus, pasiskirstymas pagal vidutinį produktyvumą <i>The distribution of recorded cows (whole year in the same herd) according the average productivity</i>	19
Geriausios karvių bandos (pagal riebalų ir baltymų sumą) <i>Best dairy herds by fat and protein yield</i>	20
Produktyviausios juodmargių veislių populiacijos karvės (pagal pieno kiekį per paskutinę laktaciją) <i>Productivity of Black&White cows population (according to quantity of milk during the last lactation)</i>	45
Produktyviausios žaluųjų ir žalmargių veislių populiacijos karvės (pagal pieno kiekį per paskutinę laktaciją) <i>Productivity of Red and R&W cows population (according to quantity of milk during the last lactation)</i>	51
Karvės, iš kurių primelžta daugiau kaip 85 tonų pieno <i>Cows with lifetime production over 85 tons of milk</i>	55
Karvių pasiskirstymas pagal somatinių ląstelių skaičių tūkst./ml. <i>Distribution of cows according to SCC (somatic cell count), thous./ml</i>	57
Karvių brokavimo duomenys pagal atskiras priežastis <i>Number of culled cows by separate reasons</i>	58
Produktyvumas per laktaciją savivaldybėse (visose bandose) <i>Productivity of milk recorded cows per 305-d. lactation in different municipalities (in all herds)</i>	61
Produktyvumas per laktaciją pagal veisles (visose bandose) <i>Productivity of milk recorded cows per 305- d. lactation by breeds (in all herds)</i>	63
Pirmaveršių produktyvumas priklausomai nuo apsiveršavimo amžiaus	65

<i>Productivity of first-calving cows depending on age at 1-st calving</i>	
Pirmaveršių produktyvumas priklausomai nuo apsiveršiamo sezono	66
<i>Milk productivity of first-calving cows by season of calving</i>	
Karvių produktyvumas priklausomai nuo apsiveršiamo sezono	68
<i>Milk productivity of recorded cows by season of calving</i>	
Atsivedimo eiga per laktacijas pagal veisles (visose bandose)	70
<i>Calving easy per 305-d. lactation by breeds (in all herds)</i>	
Karvių eksterjero įvertinimo vidutiniai duomenys	72
<i>The evaluation of exterior of potential bull dams</i>	
Tiriamųjų ožkų ir avių bandų produktyvumo duomenys	82
<i>Milk production data of recorded goats and sheep herds</i>	

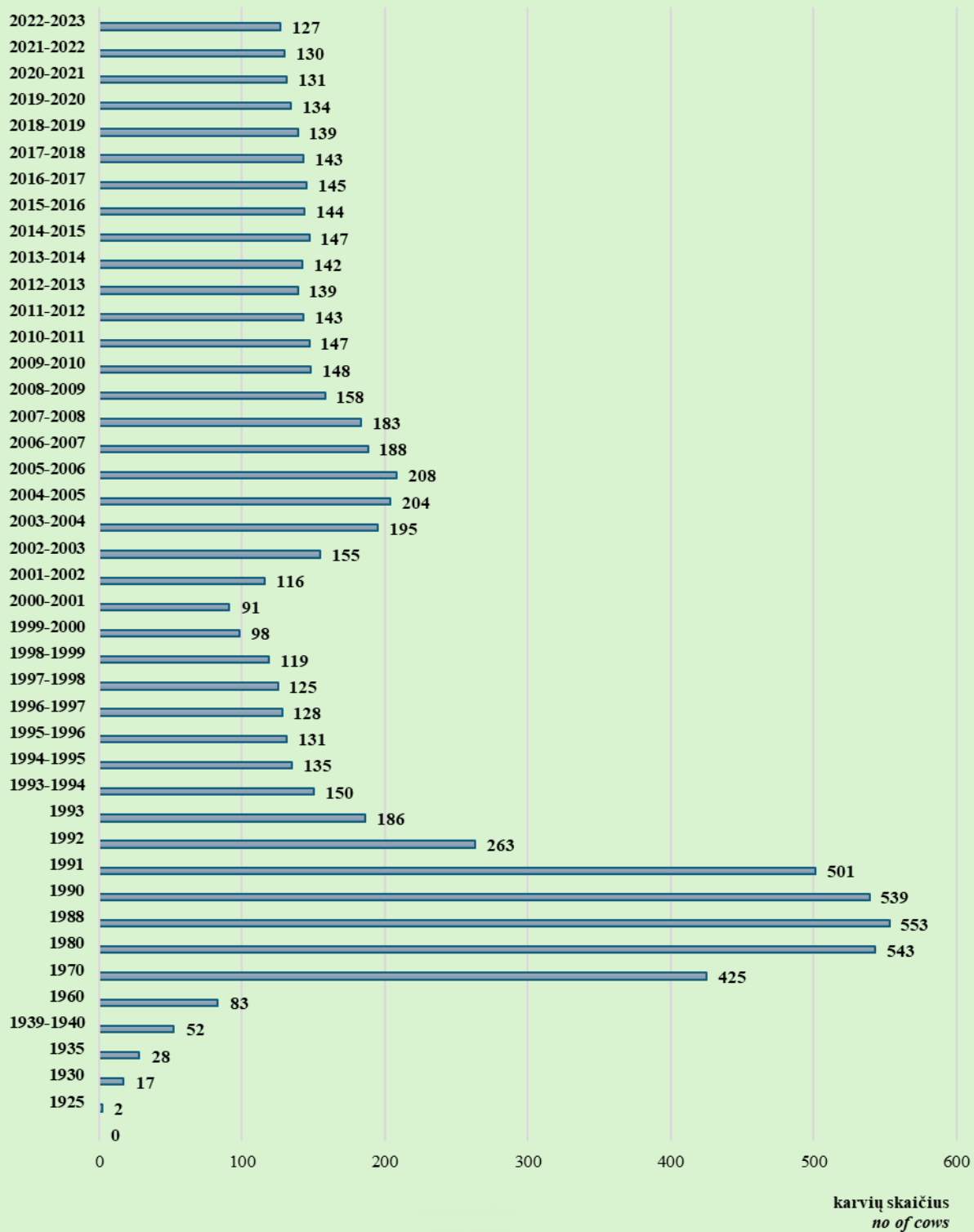
Vidutinis karvių skaičius ir jų produktyvumo dinamika
Average no. of milk recorded cows and development of milk production

Metai Year	Vid. tiriamųjų karvių skaičius. tūkst. Average no. of cows. thous.	Vidutinis produktyvumas per metus Average production per cow / year					
		pieno milk kg	pieno riebalų fat		pieno baltymų protein		pieno riebalų ir baltymų suma F+P kg
			%	kg	%	kg	
1925	2.0	2296	3.53	82	-	-	-
1930	17.2	2519	3.70	93	-	-	-
1935	27.6	2453	3.73	91	-	-	-
1939–1940	51.7	2653	3.83	102	-	-	-
1960	82.9	2521	3.61	91	-	-	-
1970	424.9	3034	3.54	107	-	-	-
1980	542.6	2998	3.69	111	-	-	-
1988	552.8	3780	3.85	146	-	-	-
1990	538.6	3577	3.93	141	-	-	-
1991	501.3	3315	3.90	129	-	-	-
1992	263.2	2963	3.88	115	-	-	-
1993	185.5	2831	3.96	112	-	-	-
1993–1994	150.4	3084	3.99	123	-	-	-
1994–1995	135.4	3210	4.01	129	-	-	-
1995–1996	130.6	3316	4.12	137	-	-	-
1996–1997	127.8	3604	4.14	149	3.31	119	268
1997–1998	124.7	4125	4.25	175	3.26	134	309
1998–1999	118.6	4250	4.26	181	3.16	134	315
1999–2000	97.60	4447	4.36	194	3.26	145	339
2000–2001	90.60	4863	4.32	210	3.30	161	371
2001–2002	116.2	5015	4.24	213	3.33	167	380
2002–2003	154.6	5031	4.35	219	3.39	170	389
2003–2004	194.8	5231	4.36	228	3.40	178	406
2004–2005	204.4	5395	4.36	235	3.37	182	417
2005–2006	207.6	5592	4.36	244	3.38	189	433
2006–2007	188.4	5863	4.28	251	3.36	197	448
2007–2008	183.4	5900	4.29	253	3.35	198	451
2008–2009	158.3	6119	4.36	267	3.35	205	472
2009–2010	148.0	6209	4.35	270	3.34	207	477
2010–2011	147.0	6392	4.36	278	3.37	215	493
2011–2012	143.0	6703	4.34	291	3.35	224	515
2012–2013	138.8	6766	4.33	293	3.33	225	518
2013–2014	142.3	6968	4.27	298	3.33	232	530
2014–2015	147.4	7109	4.31	306	3.33	237	543
2015–2016	144.2	7277	4.35	316	3.36	245	561
2016–2017	144.5	7507	4.34	326	3.39	254	580
2017–2018	143.4	7618	4.30	327	3.36	256	583
2018–2019	139.1	7857	4.32	339	3.44	270	609
2019–2020	133.5	8261	4.28	354	3.41	282	636
2020–2021	130.9	8347	4.34	362	3.44	287	649
2021–2022	130.4	8335	4.37	364	3.47	290	654
2022–2023	127.4	8496	4.36	370	3.44	293	663
+ / -*	-3,0	161	-0.01	6	-0.03	3	9

* –palyginimas su 2021 / 2022 metais.

Vidutinis tiriamųjų karvių sk., tūkst.

Average no of cows in milk recording, thous.



Bandų pasiskirstymas pagal karvių skaičių per Produktyvumo tyrimo metus*

Distribution of milk recorded herds according to cows number

Metai Year	Karvių skaičius <i>No. of cows</i>										Bandų skaičius iš viso <i>Total herds</i>
	1–2		3–5		6–10		11–20		daugiau kaip 20 (>20)		
	bandų sk.*	%	bandų sk.	%	bandų sk.	%	bandų sk.	%	bandų sk.	%	
Visose bandose <i>In all herds</i>											
1994–1995	12606	69.2	4514	24.8	503	2.7	84	0.5	510	2.8	18217
1995–1996	11631	58.4	6749	33.9	937	4.7	156	0.8	436	2.2	19909
1996–1997	10179	49.2	8439	40.8	1449	7.0	237	1.1	391	1.9	20696
1997–1998	9394	40.6	10623	45.9	2385	10.3	362	1.6	375	1.6	23139
1998–1999	1228	8.4	9916	67.4	2769	18.8	452	3.1	341	2.3	14706
1999–2000	1372	11.8	7342	63.1	2064	17.7	542	4.7	319	2.7	11639
2000–2001	1352	11.7	7066	61.3	2128	18.4	619	5.4	370	3.2	11535
2001–2002	1295	7.9	9335	57.3	3987	24.5	1129	6.9	558	3.4	16304
2002–2003	1881	8.6	11562	52.6	5997	27.3	1798	8.1	746	3.4	21984
2003–2004	3042	12.1	12644	50.1	6415	25.4	2161	8.5	973	3.9	25235
2004–2005	2638	11.9	9330	42.3	6372	28.9	2450	11.1	1286	5.8	22076
2005–2006	1527	8.4	6617	36.6	5648	31.2	2618	14.5	1692	9.3	18102
2006–2007	770	7.2	1165	10.8	4451	41.4	2470	22.9	1901	17.7	10757
2007–2008	500	5.9	440	5.2	3327	39.2	2279	26.8	1949	22.9	8495
2008–2009	350	5.6	240	3.8	2348	37.6	1672	26.8	1635	26.2	6245
2009–2010	305	5.5	256	4.6	1915	34.3	1507	26.9	1602	28.7	5585
2010–2011	265	5.3	216	4.3	1602	31.9	1350	26.9	1591	31.7	5024
2011–2012	221	5.0	211	4.8	1238	28.3	1163	26.6	1545	35.3	4378
2012–2013	209	5.1	216	5.3	1098	26.8	1018	24.9	1546	37.8	4087
2013–2014	180	4.4	219	5.4	1000	24.8	1025	25.4	1616	40.0	4040
2014–2015	165	4.2	212	5.4	956	24.3	958	24.4	1639	41.7	3930
2015–2016	179	4.8	326	8.8	757	20.3	867	23.3	1594	42.8	3723
2016–2017	195	5.5	333	9.4	706	20.0	737	20.8	1566	44.3	3537
2017–2018	180	5.4	352	10.5	606	18.1	720	21.5	1485	44.4	3343
2018–2019	159	5.3	346	11.5	529	17.5	629	20.8	1356	44.9	3019
2019–2020	161	5.7	317	11.1	498	17.5	580	20.4	1291	45.3	2847
2020–2021	156	5.8	273	10.2	482	18.0	537	20.1	1224	45.8	2672
2021–2022	145	5.8	268	10.8	438	17.6	506	20.3	1133	45.5	2490
2022–2023	136	5.8	234	10.0	394	16.8	455	19.4	1133	48.2	2352
+ / - **	-9	-	-34	-0.8	-44	-0.8	-51	-0.9	-	2.7	-138

* – bandų skaičius – No. of herds ** – palyginimas su 2021 / 2022 metais.

Bandų ir karvių skaičiaus pasiskirstymas pagal Produktyvumo tyrimų metodus

Distribution of milk recorded herds and recording method according to cows number

Produktyvumo tyrimų metodas <i>Recording method</i>	Karvių skaičius <i>No. of cows</i>										Bandų skaičius iš viso <i>Total herds</i>
	1–2		3–5		6–10		11–20		daugiau kaip 20 (>20)		
	bandų sk.*	%	bandų sk.	%	bandų sk.	%	bandų sk.	%	bandų sk.	%	
Visose bandose <i>In all herds</i>											
A	126	6.1	220	10.7	378	18.4	422	20.6	907	44.2	2053
B	-	-	-	-	1	100.0	-	-	-	-	1
C3	6	4.1	6	4.1	8	5.4	22	15.0	105	71.4	147
C6	4	2.7	8	5.3	7	4.6	11	7.3	121	80.1	151
Viso	136	5.8	234	10.0	394	16.8	455	19.4	1133	48.2	2352

Tiriamųjų karvių ir bandų skaičius*

Number of recorded cows and herds

Savivaldybė <i>Municipality</i>	Karvių <i>Cows</i>			Karvių bandų <i>Herds</i>		
	iš viso <i>total</i> 2023 10 01*	iš jų tiriamaųjų 2023 10 01 <i>recorded</i>		iš viso <i>total</i> 2023 10 01*	iš jų tiriamaųjų 2023 10 01 <i>recorded</i>	
		skaičius <i>no.</i>	%		skaičius <i>no.</i>	%
Akmenės r.	1461	1311	89.73	75	18	2.37
Alytaus m.	3	-	-	3	-	-
Alytaus r.	5324	1602	30.09	862	58	6.73
Anykščių r.	3282	2041	62.19	335	24	7.16
Birštono r.	169	88	52.07	34	3	8.82
Biržų r.	5174	2492	48.16	442	57	12.90
Druskininkų	194	38	19.59	57	-	-
Elektrėnų	284	70	24.65	89	5	5.62
Ignalinos r.	1400	518	37.00	197	13	6.60
Jonavos r.	2233	1810	81.06	127	14	11.02
Joniškio r.	3942	3595	91.20	137	15	10.95
Jurbarko r.	5368	2013	37.50	687	52	7.57
Kaišiadorių r.	1051	537	51.09	202	23	11.39
Kalvarijos	3380	1921	56.83	263	46	17.49
Kauno m.	12	1	8.33	7	-	-
Kauno r.	4546	3465	76.22	241	24	9.96
Kazlų Rūdos	1938	1246	64.29	143	8	5.59
Kelmės r.	8185	2431	29.70	1148	88	7.67
Kėdainių r.	6107	5359	87.75	232	45	19.40
Klaipėdos r.	3273	2642	80.72	276	71	25.72
Kretingos r.	1879	985	52.42	243	45	18.52
Kupiškio r.	3219	2007	62.35	337	57	16.91
Lazdijų r.	3846	1493	38.82	696	65	9.34
Marijampolės	5498	4248	77.26	313	22	7.03
Mažeikių r.	3321	1986	59.80	332	58	17.47
Molėtų r.	1822	531	29.14	346	18	5.20
Pagėgių	7021	4606	65.60	429	94	21.91
Pakruojo r.	8725	8345	95.64	150	16	10.67
Panevėžio r.	7573	5987	79.06	320	33	10.31
Pasvalio r.	9941	5480	55.13	323	41	12.69
Plungės r.	6733	3465	51.46	493	53	10.75
Prienų r.	3402	1921	56.47	529	60	11.34
Radviliškio r.	6382	5018	78.63	362	45	12.43
Raseinių r.	6763	2678	39.60	842	59	7.00
Rietavo	2498	1312	52.52	214	26	12.15
Rokiškio r.	2933	1915	65.29	320	48	15.00
Skundo r.	8714	5334	61.21	606	137	22.61
Šakių r.	10692	8881	83.06	459	48	10.46
Šalčininkų r.	896	428	47.77	249	10	4.02
Šiaulių m.	1	-	-	1	-	-
Šiaulių r.	4661	3953	84.81	257	45	17.51
Šilalės r.	14728	6528	44.32	1623	181	11.15
Šilutės r.	10052	4200	41.78	995	142	14.27
Širvintų r.	652	176	26.99	181	6	3.31
Švenčionių r.	972	676	69.55	144	9	6.25
Tauragės r.	7741	2587	33.42	739	78	10.55
Telšių r.	9538	4624	48.48	747	88	11.78
Trakų r.	405	97	23.95	118	5	4.24
Ukmergės r.	2317	604	26.07	300	12	4.00
Utenos r.	3098	1712	55.26	333	41	12.31
Varėnos r.	459	166	36.17	164	6	3.66
Vilkaviškio r.	4259	1882	44.19	678	96	14.16
Vilniaus m.	16	3	18.75	10	1	10.00
Vilniaus r.	697	370	53.08	243	24	9.88
Zarasų r.	1066	50	4.69	253	3	1.19
Iš viso <i>Total</i>	219846	127404	57.95	19906	2352	11.82

* Ūkinių gyvūnų registro duomenys
Animal Register data

Karvių, įrašytų į kilmės knygą, vidutinis produktyvumas

Productivity of herdbook cows

Veislės arba veislių grupės pavadinimas <i>Breed</i>	Kilmės knygos skyrius <i>HB section</i>	Produktyvumas Average production per cow						Riebalų ir baltymų suma <i>F+P</i>
		karvių sk. <i>no. of cows</i>	pieno milk kg	pieno riebalų <i>fat</i>		pieno baltymų <i>protein</i>		
				%	kg	%	kg	
Juodmargių veislių <i>B&W</i>	Pagrindinis	38632	9931	4.43	440	3.44	342	782
	Papildomas	40793	7588	4.34	329	3.40	258	587
Žalųjų ir žalmargių veislių <i>Red, R&W</i>	Pagrindinis	6610	9224	4.36	402	3.56	328	730
	Papildomas	24599	8739	4.30	376	3.51	307	683
Kitų pieninių veislių <i>Other dairy breeds</i>	Pagrindinis	242	5430	4.29	233	3.35	182	415
	Papildomas	299	6040	4.30	260	3.38	204	464
Vietinių baltnugarių <i>White-backed</i>	Pagrindinis	281	5419	4.24	230	3.36	182	412
	Papildomas	184	5981	4.32	251	3.34	200	451
Vietinių šėmųjų <i>Ash-grey</i>	Pagrindinis	242	5430	4.29	233	3.35	182	415
	Papildomas	298	6052	4.31	261	3.37	204	465
Senojo genotipo Lietuvos juodmargių <i>B&W</i>	Pagrindinis	589	6424	4.42	284	3.47	223	507
	Papildomas	231	8622	4.49	387	3.51	303	690
Senojo genotipo Lietuvos žaliųjų <i>Red</i>	Pagrindinis	10	6091	4.81	293	3.78	230	523
	Papildomas	28	9458	4.57	432	3.65	345	777

Karvių, įrašytų į kilmės knygą, produktyvumas per laktaciją

305-d. lactation productivity of herdbook cows

Veislės arba veislių grupės pavadinimas <i>Breed</i>	Kilmės knygos skyrius <i>HB section</i>	1 laktacija 1-st lactation				2 laktacija 2-nd lactation				3 ir kitų lakt. 3+lactations									
		karvių sk. <i>no. of cows</i>	pieno milk kg	pieno riebalų <i>fat</i>		pieno baltymų <i>protein</i>		karvių sk. <i>no. of cows</i>	pieno milk kg	pieno riebalų <i>fat</i>		pieno baltymų <i>protein</i>							
				%	kg	%	kg			%	kg	%	kg						
Juodmargių veislių <i>B&W</i>	Pagrindinis	12089	8622	4.41	380	3.46	298	8490	9900	4.39	435	3.46	343	11386	9618	4.37	420	3.39	326

Veislės arba veislių grupės pavadinimas Breed	Kilmės knygos skyrius HB section	1 laktacija 1-st lactation						2 laktacija 2-nd lactation						3 ir kitų lakt. 3+lactations					
		karvių sk. no. of cows	pieno milk kg	pieno riebalų fat		pieno baltymų protein		karvių sk. no. of cows	pieno milk kg	pieno riebalų fat		pieno baltymų protein		karvių sk. no. of cows	pieno milk kg	pieno riebalų fat		pieno baltymų protein	
				%	kg	%	kg			%	kg	%	kg						
	Papildomas	9370	6899	4.32	298	3.39	234	7395	7762	4.34	337	3.44	267	14414	7574	4.29	325	3.37	255
Žalųjų ir žalmargių veislių Red. R&W	Pagrindinis	2367	7826	4.34	340	3.55	278	1354	9033	4.33	391	3.58	323	1854	9132	4.34	396	3.52	321
	Papildomas	7259	7819	4.31	337	3.52	275	5078	8659	4.32	374	3.56	308	7286	8525	4.30	367	3.50	298
Kitų pieninių veislių Other dairy breeds	Pagrindinis	62	4973	4.02	200	3.30	164	38	5286	4.16	220	3.37	178	148	5836	4.34	253	3.34	195
	Papildomas	76	4316	4.70	203	3.50	151	54	5621	4.57	257	3.42	192	119	5194	4.35	226	3.39	176
Vietinių šėmųjų Ash-grey	Pagrindinis	45	4670	4.15	194	3.36	157	45	5772	4.11	237	3.38	195	129	5807	4.29	249	3.32	193
	Papildomas	51	5489	4.35	239	3.33	183	52	5922	4.37	259	3.44	204	109	6358	4.31	274	3.33	212
Senojo genotipo Lietuvos juodmargių B&W	Pagrindinis	98	5988	4.36	261	3.42	205	90	6646	4.44	295	3.54	235	318	6345	4.38	278	3.42	217
	Papildomas	78	7322	4.60	337	3.52	258	42	8645	4.62	399	3.55	307	62	8670	4.46	387	3.47	301
Senojo genotipo Lietuvos žaliųjų Red	Pagrindinis	10	4016	4.23	170	3.78	152	6	5051	4.63	234	3.84	194	5	6959	4.22	294	3.51	244
	Papildomas	6	6200	4.92	305	3.87	240	5	8849	4.45	394	3.72	329	12	9385	4.56	428	3.59	337

Atskirų veislių karvių skaičius, jų vidutinis produktyvumas ir vidutinis amžius laktacijomis

Average no. of cows milk production data per cow / year and number of lactations

Veislė Breed	Vidutinis karvių skaičius Average no. of cows	Amžius laktacijomis No. of lactations	Pieno Milk kg	Pieno riebalų Fat		Pieno baltymų Protein	
				%	kg	%	kg
2018–2019 metai year							
Juodmargių populiacijos Black&White	100359	2.8	7790	4.31	336	3.41	266
Lietuvos Lithuanian	71427	3.1	7210	4.31	311	3.40	245
Vokietijos German	589	2.5	8277	4.24	351	3.50	289
Britanijos British Fr.	55	3.2	7629	4.02	306	3.36	257
Olandijos Dutch	112	2.1	10207	4.26	434	3.44	351
Holšteinų Holstein	27754	2.1	9240	4.32	399	3.42	316
Danijos Danish	258	2.4	9476	4.33	410	3.45	327
Estijos Estonian	1	5.0	5635	4.01	226	3.36	189
Švedijos Swedish	163	2.7	8865	4.55	404	3.41	302
Žaliųjų ir žalmargių populiacijos Red. R&W	36199	2.5	8143	4.34	353	3.53	288
Lietuvos Lithuanian	31025	2.6	7959	4.35	346	3.53	281
Anglerų Angler	456	2.1	8621	4.34	374	3.60	310
Danijos Danish	476	2.1	9336	4.20	392	3.48	325

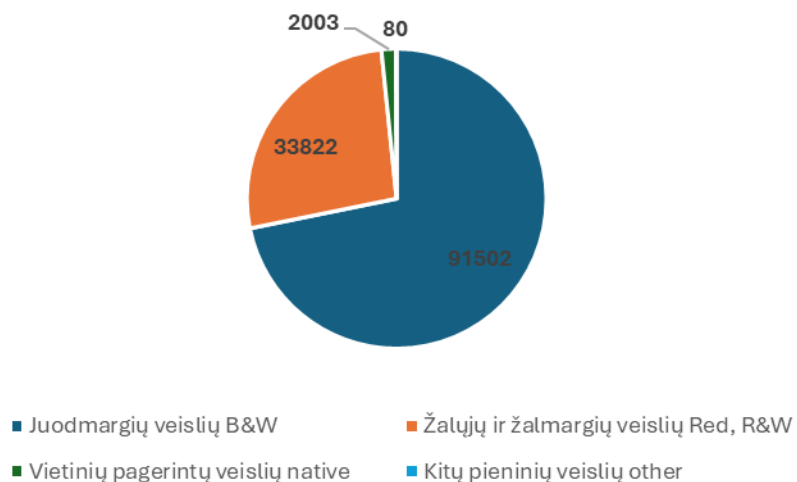
Veislė Breed	Vidutinis karvių skaičius Average. no. of cows	Amžius laktacijomis No. of lactations	Pieno Milk kg	Pieno riebalų Fat		Pieno baltymų Protein	
				%	kg	%	kg
Latvijos dvylieji <i>Latvian</i>	10	2.1	7876	4.24	334	3.62	285
Vokietijos <i>German R&W</i>	179	2.7	7932	4.27	338	3.52	279
Airšyrų <i>Ayrshire</i>	1872	2.2	9728	4.25	413	3.56	347
Švicų <i>Brown Swiss</i>	14	2.2	7791	4.44	346	3.54	276
Švedijos <i>Swedish R&W</i>	895	2.4	8726	4.32	377	3.53	308
Estijos <i>Estonian</i>	5	2.0	8750	4.46	391	3.40	298
Holšteinų <i>Holstein</i>	1103	2.0	9451	4.22	399	3.47	328
Simentalų <i>Simmental</i>	130	2.6	8152	4.31	352	3.45	281
Norvegijos <i>Norwegian</i>	2	2.0	5286	4.28	226	3.32	175
Olandijos <i>Dutch R&W</i>	30	1.6	9751	4.38	427	3.52	344
Kitų pieninių veislių <i>Other dairy breeds</i>							
Džersių <i>Jersey</i>	59	2.2	6979	5.07	354	3.82	267
Vietinių pagerintų galvijų <i>Native</i>							
Vietinių baltnugarių <i>White-backed</i>	648	3.5	5770	4.39	253	3.37	194
Vietinių šėmųjų <i>Ash-grey</i>	801	3.5	6014	4.23	255	3.37	203
Senjo genotipo Lietuvos juodmargių <i>B&W</i>	982	3.4	7136	4.54	324	3.42	244
Senjo genotipo Lietuvos žaliųjų <i>Red</i>	47	2.4	6757	4.42	299	3.61	244
2019–2020 metai year							
Juodmargių populiacijos <i>Black&White</i>	95285	2.9	8180	4.28	350	3.38	277
Lietuvos <i>Lithuanian</i>	64612	3.2	7464	4.28	319	3.37	252
Vokietijos <i>German</i>	513	2.8	8796	4.22	371	3.43	302
Britanijos <i>British Fr.</i>	46	3.4	8110	3.92	318	3.33	270
Olandijos <i>Dutch</i>	103	2.2	11235	4.25	477	3.45	387
Holšteinų <i>Holstein</i>	30172	2.2	9679	4.28	414	3.39	328
Danijos <i>Danish</i>	228	2.6	10074	4.33	437	3.41	344
Švedijos <i>Swedish</i>	150	2.7	8132	4.36	354	3.39	275
Žaliųjų ir žalmargių populiacijos <i>Red. R&W</i>	35192	2.5	8601	4.28	368	3.48	300
Lietuvos <i>Lithuanian</i>	29845	2.6	8601	4.28	368	3.48	300
Anglerų <i>Angler</i>	472	2.2	8406	4.30	362	3.48	293
Danijos <i>Danish</i>	481	2.2	9041	4.24	383	3.57	323
Latvijos dvylieji <i>Latvian</i>	10	2.7	7412	4.12	306	3.57	265
Vokietijos <i>German R&W</i>	176	2.6	8568	4.07	349	3.46	297
Airšyrų <i>Ayrshire</i>	1881	2.2	10010	4.20	420	3.53	353
Švicų <i>Brown Swiss</i>	14	2.6	7954	4.30	342	3.55	283
Švedijos <i>Swedish R&W</i>	914	2.3	9054	4.22	382	3.48	315
Estijos <i>Estonian</i>	7	2.5	8266	4.47	370	3.37	279
Holšteinų <i>Holstein</i>	1228	2.1	10300	4.15	427	3.45	356
Simentalų <i>Simmental</i>	144	2.5	8399	4.30	361	3.42	288
Norvegijos <i>Norwegian</i>	1	2.0	7630	4.68	357	3.43	262
Olandijos <i>Dutch R&W</i>	20	2.0	10200	4.30	438	3.45	352
Kitų pieninių veislių <i>Other dairy breeds</i>							
Džersių <i>Jersey</i>	53	2.8	7276	5.09	371	3.76	273
Vietinių pagerintų galvijų <i>Native</i>							
Vietinių baltnugarių <i>White-backed</i>	612	3.7	5949	4.32	257	3.35	199
Vietinių šėmųjų <i>Ash-grey</i>	783	3.5	6107	4.22	258	3.37	206
Senjo genotipo Lietuvos juodmargių <i>B&W</i>	1011	3.4	7181	4.48	322	3.39	244
Senjo genotipo Lietuvos žaliųjų <i>Red</i>	53	2.4	8282	4.29	355	3.53	293
2020–2021 metai year							
Juodmargių populiacijos <i>Black&White</i>	94272	2..8	8284	4.34	369	3.41	283
Lietuvos <i>Lithuanian</i>	59635	3.2	7492	4.33	325	3.40	255
Vokietijos <i>German</i>	460	2.8	8938	4.27	382	3.47	310
Britanijos <i>British Fr.</i>	36	2.9	8531	4.03	343	3.40	290
Olandijos <i>Dutch</i>	101	2.2	11187	4.26	477	3.44	385
Holšteinų <i>Holstein</i>	33694	2.2	9656	4.37	422	3.43	331
Danijos <i>Danish</i>	209	2.6	10086	4.45	449	3.43	346

Veislė Breed	Vidutinis karvių skaičius Average. no. of cows	Amžius laktacijomis No. of lactations	Pieno Milk kg	Pieno riebalų Fat		Pieno baltymų Protein	
				%	kg	%	kg
Švedijos <i>Swedish</i>	136	2.7	8214	4.47	367	3.45	283
Žalųjų ir žalmargių populiacijos Red.	34256	2.5	8651	4.32	373	3.50	303
Lietuvos <i>Lithuanian</i>	28772	2.6	8453	4.34	367	3.50	296
Anglerų <i>Angler</i>	474	2.2	8848	4.31	381	3.59	318
Danijos <i>Danish</i>	460	2.3	9742	4.17	406	3.49	340
Latvijos dvylieji <i>Latvian</i>	11	3.1	7794	4.12	321	3.61	281
Vokietijos <i>German R&W</i>	179	2.5	8669	4.20	364	3.52	305
Airšyrų <i>Ayrshire</i>	1829	2.2	10226	4.16	425	3.52	359
Švicų <i>Brown Swiss</i>	13	3.0	9570	4.30	412	3.49	334
Švedijos <i>Swedish R&W</i>	936	2.3	9260	4.29	397	3.49	324
Estijos <i>Estonian</i>	9	2.3	6410	4.70	301	3.47	223
Holšteinų <i>Holstein</i>	1412	1.9	9886	4.20	415	3.47	343
Simentalų <i>Simmental</i>	141	2.3	8096	4.41	357	3.45	279
Norvegijos <i>Norwegian</i>	1	2.0	3879	5.30	205	4.30	167
Olandijos <i>Dutch R&W</i>	18	2.1	9961	4.11	409	3.38	336
Kitų pieninių veislių Other dairy breeds							
Džersių <i>Jersey</i>	54	2.9	6897	5.32	367	3.73	257
Montbeliarde	2	-	10587	4.18	443	3.31	350
Vietinių pagerintų galvijų Native							
Vietinių baltnugarių <i>White-backed</i>	566	3.6	5956	4.36	259	3.38	202
Vietinių šėmųjų <i>Ash-grey</i>	716	3.6	6051	4.25	257	3.38	204
Senojo genotipo Lietuvos juodmargių <i>B&W</i>	995	3.3	7004	4.49	315	3.42	240
Senojo genotipo Lietuvos žaliųjų <i>Red</i>	50	2.6	8330	4.60	383	3.60	300
2021–2022 metai year							
Juodmargių populiacijos Black&White	93994	2.7	8897	4.35	387	3.47	309
Lietuvos <i>Lithuanian</i>	55560	3.1	7386	4.35	321	3.44	254
Vokietijos <i>German</i>	426	2.5	8622	4.35	375	3.53	305
Britanijos <i>British Fr.</i>	50	2.6	7213	4.18	302	3.46	250
Olandijos <i>Dutch</i>	100	2.1	10454	4.21	441	3.47	363
Holšteinų <i>Holstein</i>	37523	2.1	9617	4.40	423	3.46	333
Danijos <i>Danish</i>	206	2.6	10400	4.35	453	3.43	357
Švedijos <i>Swedish</i>	129	2.4	8584	4.59	394	3.48	299
Žaliųjų ir žalmargių populiacijos Red.	35001	2.5	8340	4.23	352	3.52	293
Lietuvos <i>Lithuanian</i>	28746	2.5	8290	4.38	363	3.53	293
Anglerų <i>Angler</i>	483	2.1	8237	4.31	355	3.60	297
Danijos <i>Danish</i>	472	2.1	9173	4.19	384	3.49	320
Latvijos dvylieji <i>Latvian</i>	15	2.5	7783	4.20	327	3.50	272
Vokietijos <i>German R&W</i>	185	2.4	8769	4.23	371	3.55	311
Airšyrų <i>Ayrshire</i>	1979	2.2	9494	4.24	402	3.55	337
Švicų <i>Brown Swiss</i>	18	2.9	7491	4.43	332	3.61	271
Švedijos <i>Swedish R&W</i>	941	2.3	8886	4.33	385	3.55	315
Estijos <i>Estonian</i>	8	3.0	4926	4.49	221	3.61	178
Holšteinų <i>Holstein</i>	1993	1.9	9689	4.28	414	3.53	342
Simentalų <i>Simmental</i>	144	2.4	7999	4.20	336	3.48	278
Norvegijos <i>Norwegian</i>	2	3.0	7762	3.80	295	3.34	259
Olandijos <i>Dutch R&W</i>	15	2.0	9923	3.99	396	3.42	339
Kitų pieninių veislių Other dairy breeds							
Džersių <i>Jersey</i>	67	2.2	7067	5.28	373	3.72	263
Montbeliarde	4	1.0	7156	3.92	281	3.32	238
Vietinių pagerintų galvijų Native							
Vietinių baltnugarių <i>White-backed</i>	553	3.8	5782	4.28	248	3.40	197
Vietinių šėmųjų <i>Ash-grey</i>	664	3.5	5857	4.29	251	3.41	200
Senojo genotipo Lietuvos juodmargių <i>B&W</i>	895	3.3	6857	4.46	306	3.50	240
Senojo genotipo Lietuvos žaliųjų <i>Red</i>	50	2.5	7714	4.53	349	3.61	278
2022–2023 metai year							
Juodmargių populiacijos Black&White	91502	2.6	8480	4.38	371	3.42	290
Lietuvos <i>Lithuanian</i>	50699	3.0	7293	4.32	315	3.40	248

Veislė Breed	Vidutinis karvių skaičius Average. no. of cows	Amžius laktacijomis No. of lactations	Pieno Milk kg	Pieno riebalų Fat		Pieno baltymų Protein	
				%	kg	%	kg
Vokietijos <i>German</i>	374	2.5	9022	4.35	393	3.49	315
Britanijos <i>British Fr.</i>	48	2.9	7180	4.03	290	3.37	242
Olandijos <i>Dutch</i>	93	2.2	11158	4.24	473	3.50	390
Holšteinų <i>Holstein</i>	39987	2.1	9956	4.43	441	3.44	342
Danijos <i>Danish</i>	196	2.3	11247	4.40	495	3.44	387
Švedijos <i>Swedish</i>	107	2.6	10169	4.71	479	3.46	352
Žalųjų ir žalmargių populiacijos Red.	33822	2.4	8479	4.33	368	3.51	298
Lietuvos <i>Lithuanian</i>	27252	2.5	8464	4.34	367	3.51	297
Anglerų <i>Angler</i>	458	2.0	8541	4.23	362	3.57	305
Danijos <i>Danish</i>	433	2.1	9406	4.08	384	3.44	324
Latvijos dvylieji <i>Latvian</i>	23	2.1	7958	4.12	327	3.49	278
Vokietijos <i>German R&W</i>	158	2.6	9012	4.14	373	3.49	315
Airšyrų <i>Ayrshire</i>	1888	2.1	9836	4.20	413	3.55	349
Švicų <i>Brown Swiss</i>	11	3.1	8482	4.39	372	3.66	311
Švedijos <i>Swedish R&W</i>	880	2.3	8820	4.29	378	3.53	311
Estijos <i>Estonian</i>	8	4.5	6918	4.44	307	3.51	243
Holšteinų <i>Holstein</i>	2572	1.7	9978	4.25	424	3.51	351
Simentalų <i>Simmental</i>	131	2.3	8119	4.26	346	3.48	283
Norvegijos <i>Norwegian</i>	2	2.5	6557	4.08	267	3.34	219
Olandijos <i>Dutch R&W</i>	13	1.9	10075	4.23	426	3.45	348
Kitų pieninių veislių Other dairy breeds							
Džersių <i>Jersey</i>	76	2.0	6691	5.17	346	3.73	250
Montbeliarde	4	2.0	7573	3.54	268	3.15	239
Vietinių pagerintų galvijų Native							
Vietinių baltnugarių <i>White-backed</i>	515	3.6	5595	4.21	236	3.34	187
Vietinių šėmųjų <i>Ash-grey</i>	601	3.4	5679	4.29	244	3.37	191
Senojo genotipo Lietuvos juodmargių <i>B&W</i>	839	3.3	6944	4.45	309	3.48	242
Senojo genotipo Lietuvos žaliųjų <i>Red</i>	48	2.7	8134	4.54	370	3.65	297

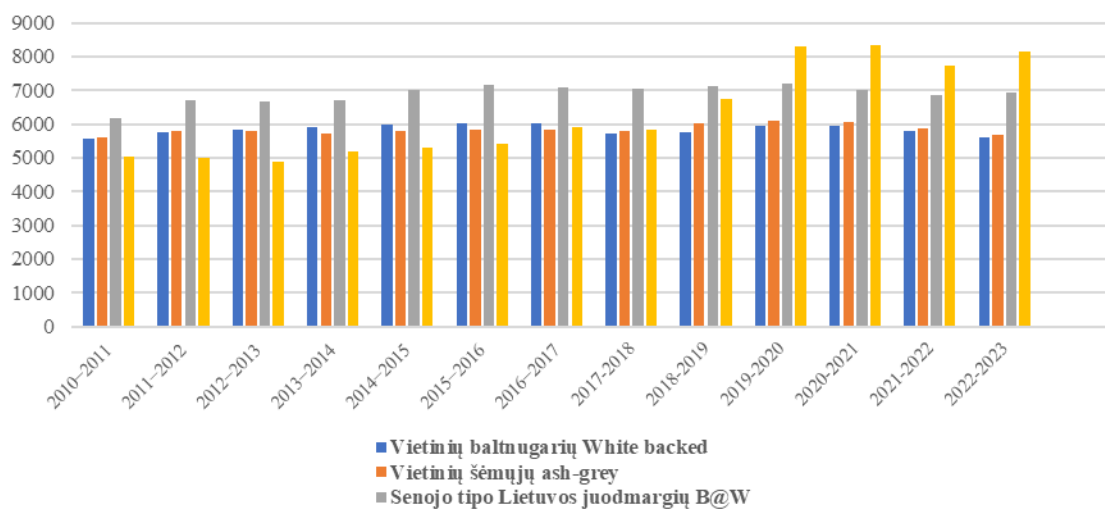
Tiriamųjų karvių skaičiaus pasiskirstymas pagal veislių grupes

Average number of cows by breeds



Vietinių pagerintų veislių karvių vidutinis produktyvumas 2010-2023 metais

Average number of native cows in 2010-2023 year



Vidutinis karvių produktyvumas savivaldybėse (visose bandose)

Average productivity of cows in different municipalities (in all herds)

Savivaldybė <i>Municipality</i>	Pirmaveršių produktyvumas <i>Average milk productivity at first-calving</i>						Visų karvių produktyvumas <i>Average productivity per cow / year</i>					
	karvių sk. <i>no. of cows</i>	pieno milk kg	pieno riebalų <i>fat</i>		pieno baltymų <i>protein</i>		karvių sk. <i>no. of cows</i>	pieno milk kg	pieno riebalų <i>fat</i>		pieno baltymų <i>protein</i>	
			%	kg	%	kg			%	kg	%	kg
Akmenės r.	336	6654	4.47	298	3.50	234	1286	9320	4.60	428	3.50	326
Alytaus r.	285	7881	4.26	335	3.40	271	1562	8210	4.39	360	3.45	284
Anykščių r.	449	6870	4.34	298	3.40	234	2042	8199	4.44	364	3.48	285
Birštono	12	4889	4.27	209	3.30	163	85	5130	4.54	233	3.39	174
Biržų r.	502	6750	4.41	298	3.30	225	2520	7382	4.54	335	3.43	253
Druskininkų	7	3413	4.78	163	3.60	124	43	5217	4.53	236	3.56	186
Elektrėnų	5	5031	4.17	210	3.40	173	64	5144	4.11	211	3.31	170
Ignalinos r.	83	5909	4.31	254	3.40	200	503	6901	4.40	303	3.48	240
Jonavos r.	490	6811	4.64	316	3.40	229	1828	9318	4.64	432	3.48	325
Joniškio r.	946	6749	4.36	294	3.50	233	3446	9185	4.44	408	3.54	325
Jurbarko r.	371	6116	4.25	260	3.30	201	2194	7253	4.31	312	3.37	245
Kaišiadorių r.	62	4765	4.49	214	3.50	166	533	5736	4.46	256	3.50	201
Kalvarijos	384	7244	4.24	307	3.30	241	2013	9409	4.22	397	3.39	319
Kauno r.	885	6763	4.33	293	3.50	239	3374	9449	4.34	410	3.55	336
Kazlų Rūdos	279	7941	4.59	365	3.50	274	1144	8848	4.64	411	3.57	315
Kelmės r.	462	7217	4.28	309	3.40	247	2509	7783	4.33	337	3.46	269
Kėdainių r.	1371	7160	4.28	306	3.40	246	5348	9369	4.31	403	3.46	324
Klaipėdos r.	483	6797	4.21	286	3.40	230	2649	7883	4.33	342	3.52	277
Kretingos r.	244	7031	4.25	299	3.40	240	1262	7918	4.38	347	3.50	277
Kupiškio r.	346	6401	4.29	275	3.40	217	2060	7246	4.33	314	3.46	251
Lazdijų r.	381	7186	4.87	350	3.50	251	1602	7907	4.79	379	3.46	274
Marijampolės	1141	7076	4.13	292	3.50	249	4258	9780	4.21	412	3.51	343
Mažeikių r.	393	6257	4.29	268	3.30	208	2244	7130	4.36	311	3.42	244
Molėtų r.	80	5789	4.29	248	3.30	191	532	6878	4.40	303	3.47	239
Pagėgių	923	7037	4.44	312	3.40	239	4148	7954	4.42	352	3.43	273
Pakruojo r.	2433	6966	4.24	295	3.40	240	8162	9713	4.33	421	3.52	342
Panėvėžio r.	1745	7132	4.54	324	3.40	246	6074	8769	4.49	394	3.51	307
Pasvalio r.	1209	6982	4.23	296	3.50	245	5124	8400	4.25	357	3.54	297
Plungės r.	760	7141	4.36	312	3.40	241	3426	8315	4.37	363	3.44	286
Prienų r.	381	5425	4.36	236	3.30	180	2034	6165	4.40	271	3.40	210
Radviliškio r.	1164	6889	4.06	280	3.40	235	5128	8783	4.18	367	3.49	306
Raseinių r.	432	6347	4.31	274	3.40	213	2643	7115	4.37	311	3.47	247
Rietavo	292	6354	4.65	295	3.40	218	1311	8211	4.51	370	3.47	285
Rokiškio r.	356	6266	4.15	260	3.30	209	1930	7039	4.23	298	3.44	242
Skuodo r.	1164	7120	4.24	302	3.40	240	5373	8204	4.38	359	3.47	285
Šakių r.	2254	7477	4.51	337	3.50	259	8553	10539	4.41	465	3.45	364
Šalčininkų r.	35	6189	4.03	249	3.30	207	369	6049	4.38	265	3.46	209
Šiaulių r.	981	6264	4.32	271	3.50	218	3984	8565	4.48	384	3.58	306
Šilalės r.	1254	5897	4.25	251	3.30	196	6567	6867	4.35	299	3.42	235
Šilutės r.	767	5941	4.23	251	3.30	197	4565	6642	4.31	286	3.41	227
Širvintų r.	32	5285	4.30	227	3.30	175	180	6686	4.54	304	3.36	225
Švenčionių r.	160	6701	4.13	277	3.50	234	606	7841	4.24	333	3.51	275
Tauragės r.	471	6461	4.39	283	3.40	218	2556	7186	4.49	323	3.48	250
Telšių r.	959	6705	4.26	286	3.40	228	4371	7451	4.35	324	3.47	258
Trakų r.	33	5221	4.26	222	3.10	163	224	5498	4.39	241	3.21	176
Ukmergės r.	133	6909	4.36	301	3.30	231	646	7340	4.32	317	3.39	249
Utenos r.	339	6495	4.14	269	3.40	220	1658	7400	4.27	316	3.46	256
Varėnos r.	29	4782	4.19	200	3.40	161	248	5554	4.17	232	3.41	189
Vilkaviškio r.	297	6014	4.25	256	3.30	196	1980	7120	4.39	312	3.40	242
Vilniaus r.	81	6290	4.16	261	3.40	211	363	6672	4.24	283	3.42	228
Zarasų r.	14	3974	3.96	157	3.30	129	92	6784	4.34	294	3.46	235
Iš viso Total	28695	6814	4.33	295	3.40	233	127396	8320	4.37	364	3.48	289
Ūkininkų bandose Private farms	15107	6486	4.30	279	3.40	219	78718	7326	4.37	320	3.45	253
Bendrovėse ir kt. įmonėse Agricultural companies	13588	7180	4.36	313	3.50	249	48676	9926	4.37	434	3.50	348

Vidutinis karvių produktyvumas savivaldybėse pagal riebalų ir baltymų sumą

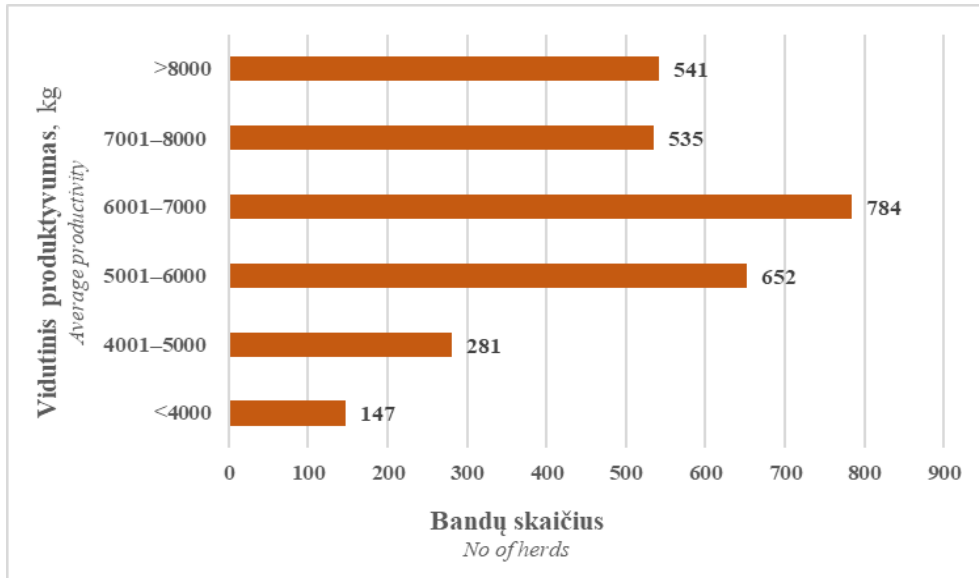
Average production data per cow / year in municipalities according to fat and protein sum

Savivaldybė Municipality	Karvių sk. No. of cows	Produktyvumas Average productivity per cow / year					Riebalų ir baltymų suma F+P
		pieno milk kg	pieno riebalų fat		pieno baltymų protein		
			%	kg	%	kg	
Šakių r.	8553	10539	4.41	465	3.45	364	829
Pakruojo r.	8162	9713	4.33	421	3.52	342	763
Jonavos r.	1828	9318	4.64	432	3.48	325	757
Marijampolės	4258	9780	4.21	412	3.51	343	755
Akmenės r.	1286	9320	4.60	428	3.50	326	754
Kauno r.	3374	9449	4.34	410	3.55	336	746
Joniškio r.	3446	9185	4.44	408	3.54	325	733
Kėdainių r.	5348	9369	4.31	403	3.46	324	727
Kazlų Rūdos	1144	8848	4.64	411	3.57	315	726
Kalvarijos	2013	9409	4.22	397	3.39	319	716
Panevėžio r.	6074	8769	4.49	394	3.51	307	701
Šiaulių r.	3984	8565	4.48	384	3.58	306	690
Radviliškio r.	5128	8783	4.18	367	3.49	306	673
Rietavo	1311	8211	4.51	370	3.47	285	655
Pasvalio r.	5124	8400	4.25	357	3.54	297	654
Lazdijų r.	1602	7907	4.79	379	3.46	274	653
Anykščių r.	2042	8199	4.44	364	3.48	285	649
Plungės r.	3426	8315	4.37	363	3.44	286	649
Alytaus r.	1562	8210	4.39	360	3.45	284	644
Skuodo r.	5373	8204	4.38	359	3.47	285	644
Pagėgių	4148	7954	4.42	352	3.43	273	625
Kretingos r.	1262	7918	4.38	347	3.50	277	624
Klaipėdos r.	2649	7883	4.33	342	3.52	277	619
Švenčionių r.	606	7841	4.24	333	3.51	275	608
Kelmės r.	2509	7783	4.33	337	3.46	269	606
Biržų r.	2520	7382	4.54	335	3.43	253	588
Telšių r.	4371	7451	4.35	324	3.47	258	582
Tauragės r.	2556	7186	4.49	323	3.48	250	573
Utenos r.	1658	7400	4.27	316	3.46	256	572
Ukmergės r.	646	7340	4.32	317	3.39	249	566
Kupiškio r.	2060	7246	4.33	314	3.46	251	565
Raseinių r.	2643	7115	4.37	311	3.47	247	558
Jurbarko r.	2194	7253	4.31	312	3.37	245	557
Mažeikių r.	2244	7130	4.36	311	3.42	244	555
Vilkaviškio r.	1980	7120	4.39	312	3.40	242	554
Ignalinos r.	503	6901	4.40	303	3.48	240	543
Molėtų r.	532	6878	4.40	303	3.47	239	542
Rokiškio r.	1930	7039	4.23	298	3.44	242	540
Šilalės r.	6567	6867	4.35	299	3.42	235	534
Širvintų r.	180	6686	4.54	304	3.36	225	529
Zarasų r.	92	6784	4.34	294	3.46	235	529
Šilutės r.	4565	6642	4.31	286	3.41	227	513
Vilniaus r.	363	6672	4.24	283	3.42	228	511
Prienų r.	2034	6165	4.40	271	3.40	210	481
Šalčininkų r.	369	6049	4.38	265	3.46	209	474
Kaišiadorių r.	533	5736	4.46	256	3.50	201	457
Druskininkų	43	5217	4.53	236	3.56	186	422
Varėnos r.	248	5554	4.17	232	3.41	189	421
Trakų r.	224	5498	4.39	241	3.21	176	417
Birštono	85	5130	4.54	233	3.39	174	407
Elektrėnų	64	5144	4.11	211	3.31	170	381
Iš viso Total	127396	8320	4.37	364	3.48	289	653
Ūkininkų bandose Private farms	78718	7326	4.37	320	3.45	253	573
Bendrovėse ir kt. įmonėse Agricultural companies	48676	9926	4.37	434	3.50	348	782

Karvių bandų pasiskirstymas pagal vidutinį produktyvumą

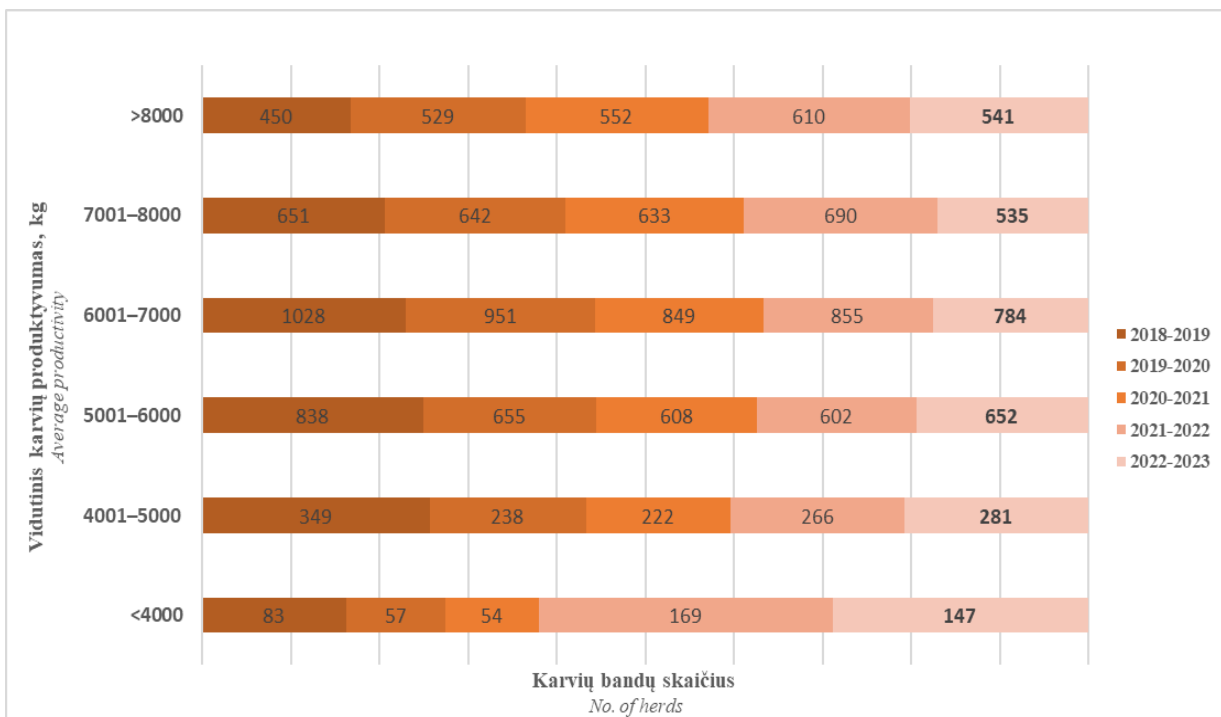
Distribution of herds by average productivity

Savivaldybė Municipality	Bandų iš viso No. of herds	Bandų skaičius pagal produktyvumą No. of herds according to productivity											
		< 4000 kg		4001–5000 kg		5001–6000 kg		6001–7000 kg		7001–8000kg		> 8000 kg	
		sk.	%	sk.	%	sk.	%	sk.	%	sk.	%	sk.	%
Akmenės r.	20	3	15.00	3	15.00	5	25.00	5	25.00	3	15.00	1	5.00
Alytaus m.	1	1	100.00	0	-	0	-	0	-	0	-	0	-
Alytaus r.	81	6	7.41	6	7.41	37	45.68	19	23.46	9	11.11	4	4.94
Anykščių r.	30	2	6.67	4	13.33	4	13.33	5	16.67	4	13.33	11	36.67
Birštono	5	0	-	3	60	0	-	2	40	0	-	0	-
Biržų r.	77	11	14.29	7	9.09	16	20.78	19	24.68	11	14.29	13	16.88
Druskininkų	1	0	-	1	100.00	0	-	0	-	0	-	0	-
Elektrėnų	10	1	10.00	4	40.00	3	30.00	1	10.00	1	10.00	0	-
Ignalinos r.	17	1	5.88	1	5.88	3	17.65	6	35.29	4	23.53	2	11.76
Jonavos r.	16	0	-	3	18.75	3	18.75	3	18.75	3	18.75	4	25.00
Joniškio r.	16	0	-	1	6.25	1	6.25	2	12.50	4	25.00	8	50.00
Jurbarko r.	65	0	-	7	10.77	13	20.00	20	30.77	12	18.46	13	20.00
Kaišiadorių r.	24	2	8.33	6	25.00	10	41.67	4	16.67	1	4.17	1	4.17
Kalvarijos	60	3	5.00	5	8.33	19	31.67	24	40.00	6	10.00	3	5.00
Kauno m.*	3	1	33.33	2	66.67	0	-	0	-	0	-	0	-
Kauno r.	29	1	3.45	2	7.90	0	-	3	10.34	10	34.48	13	44.83
Kazlų Rūdos	9	0	-	2	22.33	3	33.33	2	22.33	1	11.11	1	11.11
Kelmės r.	112	3	2.68	12	10.71	24	21.43	39	34.82	22	19.64	12	10.71
Kėdainių r.	56	7	12.5	3	5.36	13	23.21	14	25.00	6	10.71	13	23.21
Klaipėdos m.	3	0	-	2	66.67	0	-	1	33.33	0	-	0	-
Klaipėdos r.	87	1	1.15	1	1.15	9	10.34	23	26.44	34	39.07	19	21.84
Kretingos r.	56	0	-	0	-	6	10.71	12	21.43	16	28.57	22	39.29
Kupiškio r.	77	3	3.90	11	14.29	15	19.48	24	31.17	13	16.88	11	14.29
Lazdijų r.	77	0	-	6	7.79	18	23.38	31	40.26	16	20.78	6	7.79
Marijampolės	34	1	2.94	2	5.88	10	29.41	6	17.65	7	20.59	8	23.53
Mažeikių r.	80	5	6.25	6	7.50	10	12.50	16	20.00	19	23.75	24	30.00
Molėtų r.	23	3	13.04	0	-	7	30.43	8	34.78	3	13.04	2	8.70
Pagėgių	133	4	3.00	13	9.77	33	24.81	31	23.31	33	24.81	19	14.29
Pakruojo r.	26	3	11.54	1	3.85	1	3.85	8	30.77	3	11.54	10	38.46
Panevėžio m.	1	1	100.00	0	-	0	-	0	-	0	-	0	-
Panevėžio r.	41	0	-	4	9.76	5	12.20	14	34.15	8	19.51	10	24.39
Pasvalio r.	46	1	2.17	1	2.17	11	23.91	17	36.96	9	19.57	7	15.22
Plungės r.	84	3	3.57	2	2.38	13	15.48	22	26.19	16	19.05	28	33.33
Prienų r.	83	8	9.64	15	18.07	23	27.71	20	24.10	9	10.84	8	9.64
Radvilišio r.	69	1	1.45	8	11.59	20	28.99	21	30.43	7	10.14	12	17.39
Raseinių r.	78	3	3.85	8	10.26	22	28.21	20	25.64	12	15.38	13	16.67
Rietavo	27	0	-	1	3.70	5	18.52	12	44.44	5	18.52	4	14.81
Rokiškio r.	61	2	3.28	5	8.20	24	39.34	17	27.87	6	9.84	7	11.48
Skuodo r.	160	2	1.25	6	3.75	18	11.25	32	20.00	30	18.75	72	45.00
Šakių r.	56	2	3.57	2	3.57	12	21.43	16	28.57	7	12.50	17	30.36
Šalčininkų r.	18	6	33.33	3	16.67	3	16.67	1	5.56	3	16.67	2	11.11
Šiaulių m.	2	0	-	0	-	1	50.00	1	50.00	0	-	0	-
Šiaulių r.	54	1	1.85	9	16.67	10	18.52	15	27.78	7	12.96	12	22.22
Šilalės r.	262	5	1.90	24	9.16	68	25.95	83	31.68	42	16.03	40	15.27
Šilutės r.	169	6	3.55	24	14.20	38	22.49	50	29.59	38	22.49	13	7.69
Širvintų r.	11	1	9.09	3	27.27	5	45.45	1	9.09	0	-	1	9.08
Švenčionių r.	26	11	42.31	6	23.08	5	19.23	0	-	1	3.85	3	11.54
Tauragės r.	101	5	4.95	8	7.92	30	29.70	27	26.73	14	13.86	17	16.83
Telšių r.	115	8	6.96	9	7.83	21	18.26	26	22.61	27	23.48	24	20.87
Trakų r.	11	3	27.27	1	9.09	4	36.36	2	18.18	1	9.09	0	-
Ukmergės r.	16	2	12.5	1	6.25	3	18.75	5	31.25	4	25.00	1	6.25
Utenos r.	49	1	2.04	6	12.24	12	24.48	9	18.37	9	18.37	12	24.49
Varėnos r.	9	2	22.22	2	22.22	2	22.22	1	11.11	1	11.11	1	11.11
Vilkaviškio r.	122	4	3.28	7	5.74	21	17.21	41	33.61	36	29.51	13	10.66
Vilniaus m.	5	1	20.00	2	40.00	2	40.00	0	-	0	-	0	-
Vilniaus r.	33	6	18.18	9	27.27	10	30.30	3	9.09	2	6.06	3	9.09
Zarasų r.	3	0	-	1	33.33	1	33.33	0	-	0	-	1	33.33
Iš viso Total	2940	147	5.00	281	9.56	652	22.18	784	26.67	535	18.20	541	18.40



Karvių bandų pasiskirstymas pagal vidutinį produktyvumą per paskutinius penkerius produktyvumo tyrimų metus

Distribution of herds by average productivity over the past five years of milk recording control



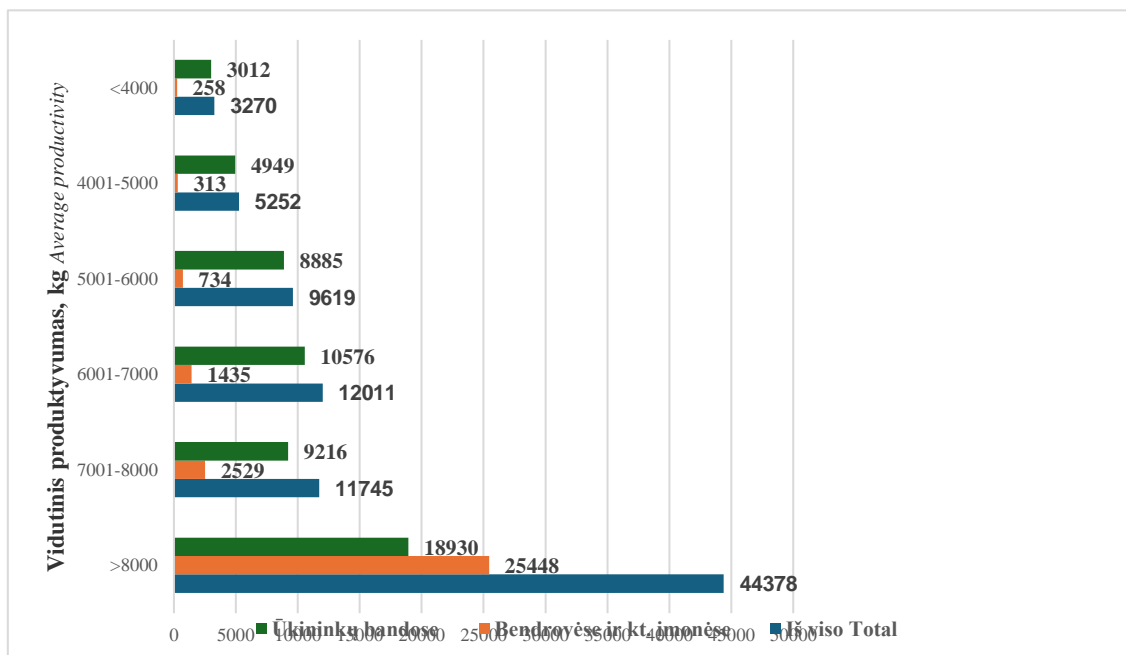
Karvių, išbuvusių bandoje visus metus, pasiskirstymas pagal vidutinį produktyvumą

The distribution of recorded cows (whole year in the same herd) according the average productivity

Savivaldybė Municipality	Karvių iš viso No. of cows	Pieno Milk kg	Karvių skaičius pagal produktyvumą No. of cows according to productivity											
			< 4000 kg		4001–5000 kg		5001–6000 kg		6001–7000 kg		7001–8000 kg		> 8000 kg	
			sk.	%	sk.	%	sk.	%	sk.	%	sk.	%	sk.	%
Akmenės r.	953	11183	29	3.04	26	2.73	54	5.67	62	6.51	68	7.14	714	74.92
Alytaus r.	1109	8432	64	5.77	89	8.03	191	17.22	191	17.22	111	10.01	463	41.75
Anykščių r.	1158	7972	60	5.18	45	3.87	111	9.59	168	14.51	171	14.77	603	52.07
Birštono	76	4097	34	44.74	22	28.95	18	23.68	2	2.63	0	-	0	-
Biržų r.	1787	7471	100	5.60	164	9.18	201	11.25	286	16.00	302	16.90	734	41.07
Elektrėnų	48	5246	6	12.5	9	18.75	26	54.17	4	8.33	2	4.17	1	2.08
Ignalinos r.	416	6907	33	7.93	25	6.01	52	12.50	85	20.43	103	24.76	118	28.37
Jonavos r.	918	10721	17	1.85	35	3.81	37	4.03	48	5.23	48	5.23	733	79.85
Joniškio r.	2465	9709	13	0.53	17	0.69	68	2.76	158	6.41	297	12.05	1912	77.57
Jurbarko r.	1304	7209	57	4.37	103	7.90	209	16.03	271	20.78	240	18.40	424	32.52
Kaišiadorių r.	370	5035	86	23.24	79	21.35	99	26.76	58	15.68	28	7.57	20	5.41
Kalvarijos	1467	9568	48	3.27	113	7.70	213	14.52	213	14.52	157	10.70	723	49.28
Kauno r.	2319	9966	17	0.73	15	0.65	72	3.10	143	6.17	256	11.04	1816	78.31
Kazlų Rūdos	872	8481	32	3.67	42	4.82	48	5.50	85	9.75	122	13.99	543	62.27
Kelmės r.	1734	7697	64	3.69	137	7.90	313	18.05	333	19.20	274	15.80	613	35.35
Kėdainių r.	3559	9263	178	5.00	148	4.16	257	7.22	291	8.18	322	9.05	2363	66.40
Klaipėdos m.	4	5099	1	25.00	1	25.00	0	-	1	25.00	1	25.00	0	-
Klaipėdos r.	1864	8303	14	0.75	44	2.36	117	6.28	298	15.99	491	26.34	900	48.28
Kretingos r.	724	8403	14	1.93	21	2.90	43	5.94	107	14.78	133	18.37	406	56.08
Kupiškio r.	1557	7211	82	5.27	168	10.79	250	16.06	280	17.98	251	16.12	526	33.78
Lazdijų r.	1079	8244	22	2.04	72	6.67	150	13.90	207	19.18	146	13.53	482	44.67
Marijampolės	2643	10232	44	1.66	58	2.19	99	3.75	140	5.30	223	8.44	2079	78.66
Mažeikių r.	1324	7385	66	4.98	116	8.76	170	12.84	227	17.15	230	17.37	515	38.90
Molėtų r.	370	7605	11	2.97	31	8.38	58	15.68	73	19.73	47	12.70	150	40.54
Pagėgių	2949	7551	176	5.97	301	10.21	479	16.24	537	18.21	444	15.06	1012	34.32
Pakruojo r.	5280	10176	83	1.57	58	1.10	134	2.54	268	5.08	487	9.22	4250	80.49
Panevėžio m.	11	916	11	100.00	0	-	0	-	0	-	0	-	0	-
Panevėžio r.	3533	9138	34	0.96	101	2.86	306	8.66	386	10.93	423	11.97	2283	64.62
Pasvalio r.	3680	8717	62	1.68	184	5.00	335	9.10	443	12.04	448	12.17	2208	60.00
Plungės r.	2253	8514	70	3.11	146	6.48	251	11.14	367	16.29	324	14.38	1095	48.60
Prienų r.	1369	6173	136	9.93	236	17.24	302	22.06	303	22.13	188	13.73	204	14.90
Radviliškio r.	3061	8810	93	3.04	185	6.04	380	12.41	475	15.52	440	14.37	1488	48.61
Raseinių r.	1941	7077	96	4.95	183	9.43	408	21.02	356	18.34	295	15.20	603	31.07
Rietavo	895	8499	29	3.24	75	8.38	133	14.86	140	15.64	117	13.07	401	44.80
Rokiškio r.	1469	6960	68	4.63	139	9.46	273	18.58	308	20.97	241	16.41	440	29.95
Skuodo r.	3898	8219	89	2.28	160	4.10	334	8.57	559	14.34	681	17.47	2075	53.23
Šakių r.	5426	11529	90	1.66	115	2.12	225	4.15	281	5.18	323	5.95	4392	80.94
Šalčininkų r.	280	6585	44	15.71	23	8.21	37	13.21	45	16.07	59	21.07	72	25.71
Šiaulių m.	40	5989	1	2.50	6	15.00	13	32.50	14	35.00	5	12.50	1	2.50
Šiaulių r.	2665	8856	23	0.86	55	2.06	132	4.95	246	9.23	372	13.96	1837	68.93
Šilalės r.	4762	6759	263	5.52	521	10.94	1003	21.06	1142	23.98	781	16.40	1052	22.09
Šilutės r.	3204	6628	244	7.62	362	11.30	564	17.60	678	21.16	614	19.16	742	23.16
Širvintų r.	144	6435	29	20.14	23	15.97	22	15.28	15	10.42	14	9.72	41	28.47
Švenčionių r.	493	7620	41	8.32	33	6.69	59	11.97	58	11.76	75	15.21	227	46.04
Tauragės r.	1862	7276	114	6.12	141	7.57	317	17.02	392	21.05	307	16.49	591	31.74
Telšių r.	3319	7545	192	5.78	263	7.92	499	15.03	609	18.35	517	15.58	1239	37.33
Trakų r.	56	5156	8	14.29	13	23.21	25	44.64	9	16.07	1	1.79	0	-
Ukmergės r.	426	7638	23	5.40	28	6.57	52	12.21	72	16.90	62	14.55	189	44.37
Utenos r.	1267	7332	63	4.97	173	13.65	227	17.92	158	12.47	161	12.71	485	38.28
Varėnos r.	92	5655	23	25.00	19	20.65	12	13.04	7	7.61	9	9.78	22	23.91
Vilkaviškio r.	1452	7237	37	2.55	77	5.30	191	13.15	376	25.90	305	21.00	466	32.09
Vilniaus m.	11	4979	0	-	6	54.55	3	27.27	2	18.18	0	-	0	-
Vilniaus r.	293	7107	33	11.26	42	14.33	44	15.02	34	11.60	26	8.87	114	38.91
Zarasų r.	34	6050	3	8.82	14	41.18	3	8.82	0	-	3	8.82	11	32.35
Iš viso Total	86285	8495	3270	3.79	5252	6.09	9619	11.15	12011	13.92	11745	13.61	44378	51.43
Ūkininkų bandose Private farms	55568	7306	3012	5.42	4949	8.91	8885	15.99	10576	19.03	9216	16.59	18930	34.07
Bendrovėse ir kt. įmonėse Agricultural companies	30717	10646	258	0.84	313	1.02	734	2.39	1435	4.67	2529	8.23	25448	82.85

Karvių, išbuvusių bandoje visus metus, pasiskirstymas pagal vidutinį produktyvumą

The distribution of recorded cows (whole year in the same herd) according the average productivity



Geriausios karvių bandos (6–10 karvių) pagal riebalų ir baltymų sumą

Best dairy herds by fat and protein yield

Eil. Nr. No.	Laikytojas Owner	Savivaldybė Municipality	Vidutinis produktyvumas Average productivity						
			vid. karvių sk. avg. No. of cows	pieno milk kg	pieno riebalų fat		pieno baltymų protein		Pieno riebalų ir baltymų suma F+P kg
					kg	%	kg	%	
1.	28909539	Skuodo r.	7	12498	538	4.30	420	3.36	958
2.	14909092	Kretingos r.	10	11952	529	4.42	418	3.50	947
3.	28909430	Skuodo r.	7	11780	493	4.18	398	3.38	891
4.	28900524	Skuodo r.	9	10875	495	4.55	387	3.56	882
5.	28900022	Skuodo r.	10	10338	473	4.57	357	3.45	830
6.	18909237	Mažeikių r.	10	10298	461	4.48	350	3.40	811
7.	28910162	Skuodo r.	7	8715	481	5.52	307	3.52	788
8.	28900518	Skuodo r.	6	10541	408	3.87	340	3.22	748
9.	32910258	Šilalės r.	7	9684	430	4.44	318	3.28	748
10.	28909161	Skuodo r.	9	9759	408	4.18	338	3.46	746
11.	18909710	Mažeikių r.	8	9583	413	4.31	321	3.34	734
12.	32912475	Šilalės r.	7	9771	421	4.31	312	3.20	733
13.	32902649	Šilalės r.	10	8686	421	4.85	312	3.59	733
14.	21909249	Panevėžio r.	8	10060	412	4.09	316	3.15	728
15.	15900814	Kupiškio r.	9	8147	422	5.17	298	3.66	720
16.	45000156	Kelmės r.	9	9405	407	4.33	310	3.30	717
17.	18909407	Mažeikių r.	7	9609	402	4.18	313	3.25	714
18.	18909090	Mažeikių r.	6	8989	411	4.57	299	3.33	710
19.	11919628	Kelmės r.	10	8480	409	4.83	299	3.52	708
20.	28900453	Skuodo r.	8	9512	392	4.12	316	3.32	708
21.	11902573	Kelmės r.	8	9101	379	4.17	328	3.60	707
22.	37909313	Telšių r.	8	8802	392	4.46	311	3.53	703

Eil. Nr. No.	Laikytojas Owner	Savivaldybė Municipality	Vidutinis produktyvumas Average productivity						
			vid. karvių sk. avg. No. of cows	pieno milk kg	pieno riebalų fat		pieno baltymų protein		Pieno riebalų ir baltymų suma F+P kg
					kg	%	kg	%	
23.	10911062	Kauno r.	8	9438	387	4.10	308	3.27	696
24.	40911228	Utenos r.	10	8350	401	4.81	291	3.48	692
25.	32903112	Šilalės r.	10	8035	395	4.92	295	3.68	690
26.	37909714	Telšių r.	8	8767	384	4.38	306	3.49	690
27.	33909549	Pagėgių	6	8241	412	5.00	277	3.36	689
28.	32910077	Šilalės r.	6	8291	385	4.64	296	3.58	681
29.	12901685	Kėdainių r.	10	8203	368	4.49	312	3.80	680
30.	14904022	Kretingos r.	10	8538	376	4.40	290	3.40	666
31.	24912202	Prienų r.	7	7920	386	4.87	278	3.51	664
32.	14900870	Kretingos r.	8	7951	380	4.78	279	3.50	659
33.	17900691	Kalvarijos	7	8074	372	4.61	282	3.49	654
34.	42911769	Vilkaviškio r.	10	7793	371	4.76	282	3.62	653
35.	16900881	Lazdijų r.	6	7947	381	4.79	271	3.42	652
36.	28910934	Skuodo r.	6	8436	360	4.27	292	3.46	652
37.	33918429	Pagėgių sav.	7	7704	368	4.78	283	3.67	651
38.	14900078	Kretingos r.	7	8720	366	4.20	284	3.26	651
39.	45000054	Tauragės r.	10	8530	374	4.38	276	3.24	650
40.	32903118	Šilalės r.	10	8564	353	4.12	296	3.46	649
41.	23901312	Plungės r.	10	8883	341	3.84	304	3.42	645
42.	42911756	Vilkaviškio r.	9	8445	370	4.38	271	3.21	641
43.	28909087	Skuodo r.	6	7510	360	4.79	280	3.73	640
44.	19900022	Molėtų r.	7	8005	349	4.36	291	3.63	640
45.	23900069	Plungės r.	6	8515	352	4.14	287	3.37	639
46.	11913238	Kelmės r.	7	8463	357	4.22	272	3.22	630
47.	33908771	Šilutės r.	8	8106	344	4.24	280	3.46	624
48.	24912218	Prienų r.	10	7554	357	4.72	267	3.53	623
49.	16901880	Lazdijų r.	6	7272	370	5.09	253	3.48	623
50.	45000176	Šiaulių r.	6	8386	335	3.99	284	3.38	618
51.	42902881	Vilkaviškio r.	8	7923	358	4.51	260	3.28	617
52.	42914668	Vilkaviškio r.	7	7547	375	4.97	241	3.20	616
53.	14900905	Kretingos r.	9	7454	366	4.91	249	3.34	615
54.	14903102	Kretingos r.	7	8685	328	3.77	286	3.29	613
55.	12902240	Kėdainių r.	7	7362	344	4.67	268	3.64	612
56.	33909877	Šilutės r.	8	7784	346	4.45	263	3.38	609
57.	14901709	Kretingos r.	8	7206	339	4.71	267	3.70	606
58.	18909706	Mažeikių r.	6	7293	365	5.00	241	3.30	605
59.	11911512	Kelmės r.	7	7122	347	4.87	256	3.59	603
60.	42905001	Vilkaviškio r.	8	8463	316	3.74	285	3.37	601
61.	28900111	Skuodo r.	7	8064	343	4.25	258	3.19	600
62.	16900665	Lazdijų r.	8	7374	351	4.76	248	3.36	599
63.	14903046	Kretingos r.	7	7225	334	4.62	264	3.65	598
64.	32903007	Šilalės r.	7	8063	334	4.15	263	3.26	597
65.	33909681	Pagėgių	7	7317	333	4.55	261	3.56	593
66.	29912110	Šakių r.	8	6914	336	4.86	256	3.71	592
67.	14900865	Kretingos r.	7	7421	332	4.48	260	3.50	592
68.	04911358	Biržų r.	6	7604	334	4.39	258	3.39	592
69.	32911392	Šilalės r.	9	7615	344	4.52	246	3.24	591
70.	18909000	Mažeikių r.	6	7194	338	4.70	252	3.50	590
71.	08909923	Jurbarko r.	7	7599	305	4.01	282	3.72	587
72.	40910264	Utenos r.	7	7981	309	3.87	278	3.48	587
73.	14902702	Kretingos r.	7	6733	340	5.05	246	3.65	586
74.	23901773	Rietavo	10	7345	331	4.51	253	3.45	584
75.	27908074	Rokiškio r.	8	6467	322	4.98	262	4.05	584
76.	42912842	Vilkaviškio r.	7	8194	314	3.83	270	3.29	584
77.	45000125	Lazdijų r.	6	7419	342	4.60	236	3.18	577
78.	31900631	Šiaulių r.	6	7667	319	4.17	256	3.34	576
79.	45000128	Kaišiadorių r.	6	7342	338	4.60	237	3.23	575
80.	14901036	Kretingos r.	7	7578	333	4.40	241	3.19	575
81.	01900049	Akmenės r.	7	7210	337	4.67	237	3.28	573
82.	37910842	Telšių r.	8	7276	329	4.52	244	3.35	573
83.	33908449	Šilutės r.	6	6831	326	4.77	245	3.59	571
84.	33909274	Šilutės r.	7	7406	322	4.35	248	3.35	571
85.	26911253	Raseinių r.	10	7214	320	4.44	250	3.46	570
86.	18909602	Mažeikių r.	10	7734	322	4.17	247	3.20	570

Eil. Nr. No.	Laikytojas Owner	Savivaldybė Municipality	Vidutinis produktyvumas Average productivity						
			vid. karvių sk. avg. No. of cows	pieno milk kg	pieno riebalų fat		pieno baltymų protein		Pieno riebalų ir baltymų suma F+P kg
					kg	%	kg	%	
87.	14904025	Kretingos r.	6	7638	318	4.16	252	3.29	570
88.	36908824	Tauragės r.	6	7456	320	4.30	248	3.32	568
89.	11912478	Kelmės r.	10	6985	326	4.67	242	3.46	568
90.	42914681	Vilkaviškio r.	8	7156	328	4.58	238	3.33	566
91.	36908841	Tauragės r.	10	7069	322	4.56	243	3.44	565
92.	33919986	Pagėgių	10	7849	315	4.02	243	3.10	558
93.	40919354	Utenos r.	7	7330	298	4.07	260	3.55	558
94.	13909720	Klaipėdos r.	9	7462	325	4.35	233	3.13	558
95.	18900478	Mažeikių r.	6	6555	308	4.70	250	3.81	558
96.	32902418	Šilalės r.	10	6914	328	4.74	229	3.32	557
97.	42911521	Vilkaviškio r.	8	6681	328	4.91	228	3.42	557
98.	02901634	Alytaus r.	6	5834	359	6.16	196	3.36	555
99.	33908833	Pagėgių	9	7180	308	4.29	247	3.44	555
100.	11901257	Kelmės r.	8	7602	299	3.93	255	3.35	554
101.	28910032	Skuodo r.	9	6907	325	4.70	229	3.32	554
102.	42911524	Vilkaviškio r.	8	7032	317	4.51	235	3.35	553
103.	33908747	Šilutės r.	9	7291	323	4.42	229	3.14	551
104.	27908191	Rokiškio r.	9	6563	326	4.96	224	3.42	550
105.	33908641	Pagėgių	7	7110	322	4.53	226	3.18	548
106.	33919061	Šilutės r.	8	7164	321	4.48	228	3.18	548
107.	33908132	Pagėgių sav.	6	7404	298	4.03	250	3.37	548
108.	33909227	Šilutės r.	10	6836	316	4.62	232	3.40	548
109.	33909775	Šilutės r.	6	7097	311	4.38	237	3.33	547
110.	29919151	Kazlų Rūdos	6	7159	315	4.40	232	3.23	547
111.	13910517	Klaipėdos r.	6	6673	313	4.69	234	3.50	547
112.	13908343	Klaipėdos r.	6	7866	297	3.77	250	3.18	547
113.	16900859	Lazdijų r.	8	6797	328	4.82	219	3.22	547
114.	15900809	Kupiškio r.	7	7138	304	4.27	241	3.38	546
115.	24902152	Prienų r.	6	7368	306	4.16	239	3.25	545
116.	45000134	Šilalės r.	8	7391	317	4.29	228	3.09	545
117.	13908342	Klaipėdos r.	6	6800	312	4.59	232	3.42	545
118.	32902327	Šilalės r.	9	6566	314	4.79	230	3.50	544
119.	32911372	Šilalės r.	7	6796	311	4.57	232	3.42	543
120.	28910950	Skuodo r.	8	7847	300	3.82	243	3.09	543
121.	14900081	Kretingos r.	9	7091	301	4.24	241	3.40	542
122.	42914555	Vilkaviškio r.	6	7281	304	4.18	237	3.25	541
123.	13909717	Klaipėdos r.	8	7175	296	4.13	244	3.40	540
124.	18900490	Mažeikių r.	8	7285	300	4.13	239	3.28	539
125.	42913168	Vilkaviškio r.	7	6920	309	4.46	230	3.33	539
126.	42912434	Vilkaviškio r.	10	7033	306	4.36	232	3.30	539
127.	17900494	Kalvarijos	8	6665	318	4.78	219	3.29	538
128.	08913562	Jurbarko r.	9	7507	300	3.99	236	3.14	536
129.	28900020	Skuodo r.	9	6574	316	4.81	218	3.32	534
130.	32912255	Šilalės r.	10	7427	294	3.95	241	3.24	534
131.	45000062	Vilkaviškio r.	7	6806	315	4.64	218	3.20	533
132.	33908869	Pagėgių	6	7518	298	3.97	234	3.12	533
133.	33901611	Šilutės r.	10	6683	308	4.61	224	3.36	533
134.	08901012	Jurbarko r.	6	6775	292	4.31	241	3.55	532
135.	36908868	Tauragės r.	10	6721	290	4.32	241	3.58	531
136.	22909895	Pasvalio r.	9	6888	298	4.32	233	3.38	531
137.	26902743	Raseinių r.	9	7255	295	4.07	235	3.24	531
138.	45000066	Šilalės r.	10	6860	293	4.27	236	3.44	528
139.	26911314	Raseinių r.	8	6666	302	4.54	226	3.39	528
140.	13909367	Klaipėdos r.	7	7071	290	4.11	238	3.36	528
141.	20900150	Pakruojo r.	8	6293	297	4.72	229	3.64	526
142.	45000047	Klaipėdos r.	8	7567	284	3.75	241	3.19	525
143.	16901888	Lazdijų r.	10	6146	319	5.19	206	3.35	525
144.	33919289	Šilutės r.	6	6862	306	4.46	216	3.15	522
145.	16901895	Lazdijų r.	8	6987	299	4.28	222	3.18	522
146.	17900359	Kalvarijos	7	6562	287	4.38	234	3.56	521
147.	18909531	Mažeikių r.	6	6481	299	4.61	222	3.43	521
148.	26901175	Raseinių r.	9	7157	293	4.10	227	3.18	521
149.	33918160	Pagėgių	7	6911	298	4.31	221	3.20	519
150.	45000182	Šilalės r.	7	7521	300	3.99	219	2.92	519

Eil. Nr. No.	Laikytojas Owner	Savivaldybė Municipality	Vidutinis produktyvumas Average productivity						
			vid. karvių sk. avg. No. of cows	pieno milk kg	pieno riebalų fat		pieno baltymų protein		Pieno riebalų ir baltymų suma F+P kg
					kg	%	kg	%	
151.	22909881	Pasvalio r.	6	6518	278	4.27	240	3.68	518
152.	11900890	Kelmės r.	8	6610	304	4.60	213	3.23	517
153.	42902775	Vilkaviškio r.	7	6506	291	4.47	226	3.48	517
154.	24912226	Prienuų r.	6	6200	300	4.84	216	3.49	517
155.	15901151	Kupiškio r.	8	7173	281	3.91	235	3.27	516
156.	33918131	Šilutės r.	7	6665	305	4.57	211	3.16	516
157.	08901005	Jurbarko r.	7	6862	290	4.23	225	3.28	515
158.	26912107	Raseinių r.	10	7208	296	4.10	219	3.04	515

Geriausios karvių bandos (11–20 karvių) pagal riebalų ir baltymų sumą

Best dairy herds by fat and protein yield

Eil. Nr. No.	Laikytojas Owner	Savivaldybė Municipality	Vidutinis produktyvumas Average productivity						
			vid. karvių sk. avg. No. of cows	pieno milk kg	pieno riebalų fat		pieno baltymų protein		Pieno riebalų ir baltymų suma F+P kg
					kg	%	kg	%	
1.	28919591	Skudo r.	13	11798	518	4.39	382	3.24	900
2.	32900862	Šilalės r.	20	11510	475	4.13	396	3.44	871
3.	37901100	Telšių r.	18	10414	510	4.89	351	3.37	861
4.	28900481	Skudo r.	11	11192	482	4.31	368	3.29	850
5.	28910468	Skudo r.	13	11018	466	4.23	339	3.08	806
6.	28919436	Skudo r.	14	9978	420	4.21	344	3.45	764
7.	18909433	Mažeikių r.	13	9700	436	4.50	325	3.35	762
8.	28900728	Skudo r.	18	9034	437	4.83	321	3.55	758
9.	36908840	Tauragės r.	20	8708	453	5.21	294	3.38	748
10.	18909427	Mažeikių r.	15	10262	405	3.94	338	3.29	742
11.	45000042	Pagėgių sav.	16	9135	422	4.62	319	3.49	741
12.	18909569	Mažeikių r.	15	9232	430	4.66	310	3.36	740
13.	13908865	Klaipėdos r.	15	9394	391	4.16	332	3.53	723
14.	32910001	Šilalės r.	14	9239	404	4.37	315	3.41	719
15.	45000117	Mažeikių r.	17	8606	421	4.90	297	3.46	719
16.	28910114	Skudo r.	14	8671	401	4.63	312	3.60	713
17.	28909296	Skudo r.	16	9216	415	4.50	290	3.15	705
18.	18901438	Mažeikių r.	11	9045	403	4.46	300	3.32	703
19.	33918364	Pagėgių sav.	11	8907	388	4.36	314	3.53	702
20.	28900018	Skudo r.	11	8693	417	4.80	279	3.22	697
21.	26909891	Raseinių r.	13	8659	386	4.46	304	3.51	691
22.	45000046	Tauragės r.	19	8603	390	4.53	295	3.43	685
23.	33908022	Šilutės r.	13	8292	384	4.63	295	3.56	679
24.	42914679	Vilkaviškio r.	16	8771	391	4.46	284	3.24	675
25.	14903133	Kretingos r.	15	8340	382	4.58	288	3.46	670
26.	45000174	Jurbarko r.	12	9083	374	4.12	293	3.22	667
27.	32900112	Šilalės r.	20	9373	351	3.75	312	3.33	664
28.	37900010	Telšių r.	16	8358	366	4.38	295	3.53	661
29.	15900751	Kupiškio r.	13	8859	366	4.13	291	3.29	657
30.	18900569	Mažeikių r.	17	8645	372	4.31	282	3.26	654
31.	26919112	Raseinių r.	13	8540	368	4.31	286	3.35	654
32.	42903646	Vilkaviškio r.	18	8767	370	4.22	284	3.24	654
33.	27901402	Rokiškio r.	18	8418	378	4.49	275	3.27	653

Eil. Nr. No.	Laikytojas Owner	Savivaldybė Municipality	Vidutinis produktyvumas Average productivity						
			vid. karvių sk. avg. No. of cows	pieno milk kg	pieno riebalų fat		pieno baltymų protein		Pieno riebalų ir baltymų suma F+P kg
					kg	%	kg	%	
34.	27908248	Rokiškio r.	11	8246	373	4.52	279	3.39	652
35.	23911411	Plungės r.	17	7931	365	4.60	287	3.61	651
36.	23901343	Rietavo sav.	13	7710	388	5.03	262	3.40	650
37.	42905017	Vilkaviškio r.	16	7998	377	4.72	271	3.39	648
38.	45000168	Šilalės r.	15	9033	351	3.88	296	3.28	647
39.	13909540	Klaipėdos r.	15	8385	363	4.33	283	3.38	647
40.	40901811	Utenos r.	19	8221	370	4.50	276	3.36	646
41.	28909173	Skuodo r.	15	8290	366	4.41	280	3.38	646
42.	26912460	Raseinių r.	11	8826	365	4.13	271	3.08	636
43.	13908874	Klaipėdos r.	11	8494	346	4.08	289	3.40	635
44.	32901712	Šilalės r.	16	7456	369	4.95	263	3.53	633
45.	28900745	Skuodo r.	18	8723	349	4.00	283	3.24	632
46.	15901132	Kupiškio r.	20	8127	357	4.40	274	3.37	631
47.	28900924	Skuodo r.	17	9310	337	3.62	293	3.15	630
48.	37909712	Telšių r.	19	7846	358	4.57	269	3.43	628
49.	28901744	Skuodo r.	16	7961	359	4.51	267	3.36	626
50.	14903136	Kretingos r.	12	7334	361	4.92	264	3.60	625
51.	17900683	Kalvarijos	12	7578	361	4.77	263	3.47	624
52.	28900200	Skuodo r.	15	8174	369	4.51	256	3.13	624
53.	29912593	Šakių r.	16	7661	374	4.88	250	3.26	623
54.	15900775	Kupiškio r.	16	8267	341	4.12	281	3.40	622
55.	04910826	Biržų r.	11	8180	343	4.19	279	3.41	621
56.	23909010	Plungės r.	11	8182	337	4.12	283	3.46	620
57.	03901461	Anykščių r.	20	8145	359	4.40	259	3.18	617
58.	33919916	Šilutės r.	17	7975	348	4.36	269	3.37	617
59.	28900312	Skuodo r.	11	8763	341	3.89	275	3.14	616
60.	13908828	Klaipėdos r.	19	7545	328	4.35	286	3.79	614
61.	42913240	Vilkaviškio r.	11	7811	341	4.37	272	3.49	614
62.	28900465	Skuodo r.	16	8041	349	4.34	264	3.28	612
63.	29919091	Šakių r.	14	7376	368	4.99	243	3.30	611
64.	33909970	Šilutės r.	11	7164	356	4.96	254	3.54	609
65.	45000164	Kelmės r.	11	7588	356	4.69	251	3.31	607
66.	15900874	Kupiškio r.	19	7393	345	4.67	259	3.50	604
67.	27908296	Rokiškio r.	17	7704	347	4.50	256	3.33	603
68.	42905004	Vilkaviškio r.	11	8233	342	4.16	260	3.16	603
69.	32910270	Šilalės r.	15	8223	339	4.12	263	3.20	602
70.	33919711	Šilutės r.	19	7660	357	4.66	244	3.18	601
71.	33919966	Pagėgių	18	7929	340	4.28	260	3.28	600
72.	11900604	Kelmės r.	14	7753	333	4.29	267	3.44	600
73.	02901127	Alytaus r.	17	7480	351	4.70	248	3.32	600
74.	11903155	Kelmės r.	13	7939	323	4.07	277	3.48	599
75.	08901023	Jurbarko r.	15	7461	349	4.68	249	3.33	598
76.	17900623	Kalvarijos	14	8626	334	3.87	263	3.05	597
77.	28919178	Skuodo r.	16	7715	338	4.38	258	3.34	596
78.	16900813	Lazdijų r.	13	7733	331	4.28	261	3.37	592
79.	19902718	Molėtų r.	12	7691	329	4.28	262	3.40	591
80.	16901902	Lazdijų r.	14	6921	345	4.98	246	3.56	591
81.	04910466	Biržų r.	18	7466	328	4.39	262	3.51	590
82.	37909768	Telšių r.	16	7694	331	4.30	259	3.37	590
83.	11902293	Kelmės r.	14	7473	342	4.58	247	3.30	589
84.	33918204	Šilutės r.	13	7213	339	4.69	250	3.47	589
85.	19900911	Molėtų r.	17	7595	315	4.15	273	3.60	588
86.	07900007	Joniškio r.	17	7725	338	4.38	250	3.24	588
87.	33908830	Pagėgių	14	7801	324	4.15	264	3.38	588
88.	04919394	Biržų r. sav.	11	7864	316	4.02	271	3.45	587
89.	21900288	Panevėžio r.	15	7645	326	4.26	260	3.41	586

Eil. Nr. No.	Laikytojas Owner	Savivaldybė Municipality	Vidutinis produktyvumas Average productivity						
			vid. karvių sk. avg. No. of cows	pieno milk kg	pieno riebalų fat		pieno baltymų protein		Pieno riebalų ir baltymų suma F+P kg
					kg	%	kg	%	
90.	11903229	Kelmės r.	13	7502	339	4.52	247	3.29	586
91.	33918091	Šilutės r.	18	8072	332	4.12	253	3.13	585
92.	42911522	Vilkaviškio r.	20	7657	329	4.30	256	3.34	585
93.	21909334	Panevėžio r.	12	7765	314	4.04	270	3.48	584
94.	28900919	Skuodo r.	14	8275	324	3.92	259	3.13	583
95.	37900713	Telšių r.	13	8176	314	3.84	268	3.28	582
96.	04909632	Biržų r.	20	7616	330	4.33	252	3.31	582
97.	15900895	Kupiškio r.	14	7563	329	4.35	249	3.30	579
98.	42912100	Vilkaviškio r.	17	7829	322	4.12	255	3.25	577
99.	40900258	Utenos r.	18	7644	307	4.02	268	3.51	576
100.	32903098	Šilalės r.	19	7737	320	4.13	256	3.30	575
101.	21909294	Panevėžio r.	15	6944	327	4.72	248	3.57	575
102.	28900055	Skuodo r.	15	7360	317	4.30	258	3.51	575
103.	14901318	Kretingos r.	15	7785	315	4.05	258	3.32	574
104.	28900478	Skuodo r.	20	7414	338	4.56	235	3.17	573
105.	23911027	Plungės r.	12	7135	338	4.73	235	3.29	573
106.	37909751	Telšių r.	17	7519	319	4.25	253	3.37	573
107.	33919963	Šilutės r.	15	7617	317	4.17	255	3.34	572
108.	39900866	Ukmergės r.	16	7822	318	4.06	254	3.25	572
109.	14900497	Kretingos r.	14	7818	306	3.92	265	3.38	571
110.	13908326	Klaipėdos r.	20	7415	329	4.43	242	3.26	570
111.	37909165	Telšių r.	17	7552	323	4.27	244	3.23	567
112.	37909662	Telšių r.	15	7160	320	4.47	247	3.45	566
113.	36919437	Tauragės r.	13	7645	315	4.12	252	3.29	566
114.	11900632	Kelmės r.	12	7131	320	4.49	245	3.43	565
115.	26902752	Raseinių r.	15	7598	321	4.23	244	3.21	565
116.	22907695	Pasvalio r.	14	7263	327	4.50	238	3.28	565
117.	11903020	Kelmės r.	15	6587	321	4.88	243	3.69	565
118.	23900090	Plungės r.	11	7410	323	4.36	241	3.26	564
119.	08901026	Jurbarko r.	17	7795	316	4.06	248	3.18	564
120.	28919176	Skuodo r.	15	7402	326	4.40	237	3.21	563
121.	39900370	Ukmergės r.	16	7484	301	4.02	261	3.49	562
122.	20909063	Pakruojo r.	14	7140	311	4.35	252	3.52	562
123.	13908813	Klaipėdos r.	20	7717	304	3.94	258	3.34	562
124.	33919772	Šilutės r.	19	7609	312	4.09	248	3.26	560
125.	04919452	Biržų r.	13	6804	313	4.60	246	3.62	559
126.	16901866	Lazdijų r.	13	7555	321	4.26	237	3.14	558
127.	41900601	Varėnos r.	18	7052	314	4.46	243	3.45	557
128.	16900447	Lazdijų r.	15	6311	360	5.70	197	3.13	557
129.	13909712	Klaipėdos r.	12	7184	305	4.24	252	3.51	557
130.	17900037	Marijampolės	19	7352	311	4.24	245	3.34	557
131.	33908216	Šilutės r.	19	7022	306	4.36	250	3.56	556
132.	32911941	Šilalės r.	20	7632	298	3.90	257	3.37	555
133.	05909040	Ignalinos r.	16	7584	304	4.01	250	3.30	555
134.	32903104	Šilalės r.	20	7237	307	4.25	246	3.40	554
135.	12901319	Kėdainių r.	13	7056	323	4.57	231	3.28	554
136.	29902607	Šakių r.	15	6902	318	4.61	235	3.40	553
137.	13903513	Klaipėdos r.	16	6612	308	4.66	244	3.70	553
138.	37919392	Telšių r.	15	7395	302	4.08	250	3.38	552
139.	28919164	Skuodo r.	18	7207	313	4.34	238	3.31	551
140.	32912085	Šilalės r.	13	7449	315	4.23	236	3.16	550
141.	36908775	Tauragės r.	11	7256	313	4.32	237	3.27	550
142.	36908867	Tauragės r.	20	7227	309	4.28	241	3.34	550
143.	32903092	Telšių r.	12	7037	302	4.30	246	3.50	549
144.	12902312	Kėdainių r.	13	6504	321	4.93	227	3.49	548
145.	33919193	Pagėgių	18	7389	301	4.07	246	3.33	547

Eil. Nr. No.	Laikytojas Owner	Savivaldybė Municipality	Vidutinis produktyvumas Average productivity						
			vid. karvių sk. avg. No. of cows	pieno milk kg	pieno riebalų fat		pieno baltymų protein		Pieno riebalų ir baltymų suma F+P kg
					kg	%	kg	%	
146.	08900882	Jurbarko r.	20	7509	298	3.97	247	3.29	545
147.	31909139	Šiaulių r.	12	7187	310	4.32	234	3.26	545
148.	42914557	Vilkaviškio r.	11	7495	303	4.04	241	3.22	544
149.	04910303	Biržų r.	16	6550	315	4.82	229	3.49	544
150.	14900055	Kretingos r.	13	7075	318	4.49	226	3.20	544
151.	42901202	Vilkaviškio r.	19	6850	301	4.39	240	3.51	541
152.	18909370	Mažeikių r.	19	7369	300	4.07	238	3.23	538
153.	11909666	Kelmės r.	14	7156	293	4.10	244	3.42	538
154.	39900422	Ukmergės r.	20	7303	285	3.91	252	3.45	538
155.	08903569	Jurbarko r.	20	6856	310	4.53	226	3.30	537
156.	13918313	Klaipėdos r.	17	7288	299	4.10	237	3.25	536
157.	18909410	Mažeikių r.	14	7016	301	4.29	234	3.34	535
158.	24919733	Prienų r.	19	6716	318	4.74	217	3.23	535
159.	14903146	Kretingos r.	11	6829	310	4.55	224	3.28	534
160.	11902483	Kelmės r.	20	7204	300	4.16	234	3.25	534
161.	23911450	Rietavo	13	7123	296	4.15	238	3.34	534
162.	24910145	Prienų r.	15	7040	298	4.24	233	3.31	532
163.	45000175	Pagėgių	13	7585	279	3.68	252	3.32	531
164.	33909444	Pagėgių	11	7248	285	3.93	246	3.40	531
165.	07909029	Joniškio r.	12	6593	304	4.61	227	3.45	531
166.	18909361	Mažeikių r.	11	6752	298	4.41	233	3.44	530
167.	42911735	Vilkaviškio r.	19	7319	295	4.03	235	3.22	530
168.	22907672	Pasvalio r.	19	6894	278	4.03	252	3.65	530
169.	33919443	Pagėgių	20	7301	308	4.21	221	3.03	529
170.	16900852	Lazdijų r.	12	6708	311	4.64	216	3.22	528
171.	11903019	Kelmės r.	16	7235	297	4.10	229	3.17	526
172.	27908135	Rokiškio r.	13	6724	288	4.28	237	3.53	525
173.	33918026	Šilutės r.	20	6632	290	4.38	234	3.53	524
174.	24912020	Prienų r.	12	7266	301	4.14	223	3.07	524
175.	32912356	Šilalės r.	15	6726	292	4.34	231	3.44	523
176.	45000069	Šilutės r.	14	7264	279	3.83	244	3.36	523
177.	36919488	Tauragės r.	18	6767	293	4.32	230	3.40	523
178.	42903352	Vilkaviškio r.	11	6964	292	4.19	230	3.30	521
179.	42912413	Vilkaviškio r.	11	6491	300	4.62	221	3.41	521
180.	31909140	Šiaulių r.	20	7402	275	3.71	246	3.33	521
181.	14900438	Kretingos r.	19	7022	294	4.19	226	3.22	520
182.	04907690	Biržų r.	20	6340	290	4.57	230	3.63	520
183.	04900719	Biržų r.	18	6642	284	4.28	235	3.54	519
184.	32912007	Šilalės r.	12	6969	287	4.12	232	3.33	519
185.	27901318	Rokiškio r.	11	7160	284	3.97	235	3.28	519
186.	29919250	Šakių r.	14	7250	288	3.97	231	3.18	519
187.	17909623	Kalvarijos	12	7273	297	4.09	221	3.04	518
188.	29919117	Šakių r.	18	6541	285	4.36	233	3.56	518
189.	12902667	Kėdainių r.	15	6658	294	4.41	224	3.36	518
190.	32911758	Šilalės r.	15	7007	295	4.21	223	3.18	517
191.	33909500	Šilutės r.	12	7181	288	4.01	229	3.19	517
192.	16901886	Lazdijų r.	12	6157	290	4.71	225	3.65	515
193.	11901543	Kelmės r.	11	6181	295	4.77	221	3.57	515
194.	25900330	Radvilišio r.	17	6663	304	4.56	211	3.17	515
195.	23901850	Plungės r.	15	6644	286	4.30	229	3.44	514
196.	33910418	Šilutės r.	11	6808	287	4.21	227	3.34	514
197.	31910956	Šiaulių r.	15	6981	286	4.09	228	3.27	513
198.	28900834	Skuodo r.	14	6670	287	4.30	227	3.40	513
199.	42900764	Vilkaviškio r.	12	6545	291	4.44	222	3.40	513
200.	36910223	Tauragės r.	14	6546	284	4.33	229	3.51	513
201.	42914775	Kalvarijos	12	6868	294	4.28	219	3.19	513

Eil. Nr. No.	Laikytojas Owner	Savivaldybė Municipality	Vidutinis produktyvumas Average productivity						
			vid. karvių sk. avg. No. of cows	pieno milk kg	pieno riebalų fat		pieno baltymų protein		Pieno riebalų ir baltymų suma F+P kg
					kg	%	kg	%	
202.	33908873	Pagėgių	11	6646	282	4.24	230	3.47	512
203.	33909988	Šilutės r.	19	6792	287	4.23	225	3.32	512
204.	02901115	Alytaus r.	11	6527	283	4.34	229	3.50	512
205.	42914332	Vilkaviškio r.	19	7123	287	4.03	224	3.15	511
206.	33908780	Šilutės r.	17	7040	283	4.01	227	3.23	510
207.	15900681	Kupiškio r.	12	6715	285	4.25	224	3.34	510
208.	32902866	Šilalės r.	18	6559	290	4.43	219	3.34	509
209.	33908066	Šilutės r.	14	6911	271	3.93	238	3.44	509
210.	42905020	Vilkaviškio r.	19	7063	280	3.96	228	3.23	508
211.	13919371	Klaipėdos r.	19	6449	293	4.54	215	3.34	508
212.	16900792	Lazdijų r.	15	6760	295	4.36	213	3.15	508
213.	11901253	Kelmės r.	16	6577	276	4.19	232	3.53	508
214.	29902221	Šakių r.	16	6410	299	4.67	208	3.24	507
215.	32901977	Šilalės r.	14	6343	296	4.67	210	3.32	507
216.	39900103	Ukmergės r.	17	6320	293	4.63	214	3.39	507
217.	33908879	Pagėgių	18	7078	272	3.85	234	3.31	506
218.	33908608	Šilutės r.	16	6421	300	4.67	206	3.21	506
219.	13909407	Klaipėdos r.	13	6523	289	4.43	217	3.33	506
220.	33919828	Pagėgių	11	6721	284	4.22	221	3.30	505
221.	26912106	Raseinių r.	13	7150	283	3.96	222	3.10	505
222.	45000183	Raseinių r.	15	6939	288	4.15	217	3.13	505
223.	19902693	Molėtų r.	18	6588	283	4.30	222	3.37	505
224.	19900925	Molėtų r.	11	6802	288	4.23	217	3.19	505
225.	33919018	Šilutės r.	12	6573	294	4.47	211	3.21	505
226.	18909386	Mazeikių r.	13	6575	279	4.24	226	3.44	505
227.	11909804	Kelmės r.	13	6709	291	4.33	214	3.19	504
228.	11909802	Kelmės r.	20	6764	278	4.11	226	3.34	504
229.	39900133	Ukmergės r.	16	6098	292	4.79	212	3.47	504
230.	45000106	Šilalės r.	12	6641	283	4.27	221	3.32	504
231.	16900209	Lazdijų r.	12	6376	284	4.45	220	3.46	504
232.	32903080	Šilalės r.	18	6785	272	4.00	231	3.40	502
233.	33908871	Šilutės r.	12	6512	275	4.22	226	3.47	500
234.	36909006	Tauragės r.	11	6459	283	4.38	217	3.36	500
235.	33919703	Šilutės r.	19	7007	276	3.94	223	3.19	499

Geriausios karvių bandos (21-30 karvių) pagal riebalų ir baltymų sumą

Best dairy herds by fat and protein yield

Eil. Nr. No.	Laikytojas Owner	Savivaldybė Municipality	Vidutinis produktyvumas Average productivity						
			vid. karvių sk. avg. No. of cows	pieno milk kg	pieno riebalų fat		pieno baltymų protein		Pieno riebalų ir baltymų suma F+P kg
					kg	%	kg	%	
1.	28900550	Skuodo r.	23	11462	589	5.14	400	3.49	989
2.	45000115	Plungės r.	24	10164	524	5.15	341	3.36	865
3.	28909174	Skuodo r.	21	11080	471	4.25	377	3.40	848
4.	23900001	Plungės r.	24	9309	516	5.54	312	3.35	828
5.	36909336	Tauragės r.	28	9540	413	4.33	335	3.52	748
6.	42903647	Vilkaviškio r.	21	10013	413	4.12	335	3.34	748
7.	08901018	Jurbarko r.	25	9539	413	4.33	316	3.32	729
8.	18909666	Mazeikių r.	24	8993	387	4.31	331	3.68	718

Eil. Nr. No.	Laikytojas Owner	Savivaldybė Municipality	Vidutinis produktyvumas Average productivity						
			vid. karvių sk. avg. No. of cows	pieno milk kg	pieno riebalų fat		pieno baltymų protein		Pieno riebalų ir baltymų suma F+P kg
					kg	%	kg	%	
9.	4500053	Skuodo r.	22	9869	382	3.87	327	3.31	709
10.	23911180	Plungės r.	23	9164	392	4.28	316	3.45	708
11.	28910296	Skuodo r.	25	9097	396	4.35	310	3.40	706
12.	28900470	Skuodo r.	21	9894	391	3.95	308	3.11	699
13.	41909044	Varėnos r.	22	8704	386	4.44	305	3.50	691
14.	15901003	Kupiškio r.	27	8589	376	4.38	315	3.67	691
15.	28919285	Skuodo r.	24	8983	376	4.19	312	3.47	687
16.	37900008	Telšių r.	28	8984	375	4.18	309	3.44	685
17.	28919104	Skuodo r.	28	9141	378	4.14	305	3.34	683
18.	28900966	Skuodo r.	21	9918	367	3.70	317	3.19	683
19.	28900945	Skuodo r.	26	9061	370	4.08	313	3.45	683
20.	33919190	Pagėgių	21	8623	386	4.48	292	3.39	678
21.	14901828	Kretingos r.	25	8902	375	4.21	298	3.35	673
22.	31909141	Šiaulių r.	21	8426	381	4.52	285	3.38	666
23.	18909344	Mažeikių r.	22	9163	372	4.06	286	3.12	658
24.	42902822	Vilkaviškio r.	22	8590	354	4.12	304	3.54	658
25.	09909610	Kaišiadorių r.	29	8353	364	4.36	290	3.47	654
26.	28909307	Skuodo r.	24	8582	361	4.21	292	3.40	653
27.	24910796	Prienuų r.	26	8580	377	4.39	272	3.17	649
28.	18909283	Mažeikių r.	29	8932	359	4.01	289	3.24	648
29.	23900011	Plungės r.	26	8350	349	4.18	294	3.52	643
30.	16908065	Lazdijų r.	22	7954	377	4.74	266	3.34	643
31.	33909943	Šilutės r.	26	8564	351	4.10	291	3.39	642
32.	28909593	Skuodo r.	22	8172	370	4.53	265	3.25	635
33.	42900780	Vilkaviškio r.	24	7736	368	4.76	266	3.44	634
34.	23910976	Plungės r.	30	8215	351	4.27	278	3.39	629
35.	35909071	Svenčionių r.	27	8609	344	4.00	283	3.29	627
36.	28909744	Skuodo r.	26	7747	357	4.61	270	3.48	627
37.	33919785	Šilutės r.	29	7805	349	4.48	269	3.44	618
38.	37900221	Telšių r.	24	7803	340	4.35	278	3.56	617
39.	31919038	Šiaulių r.	25	8357	340	4.07	275	3.28	615
40.	37909020	Telšių r.	29	7733	342	4.42	271	3.51	613
41.	44900102	Zarasų r.	24	8258	334	4.05	278	3.37	612
42.	32903107	Telšių r.	23	8020	321	4.01	286	3.56	607
43.	17900393	Kalvarijos	28	7211	354	4.91	248	3.44	602
44.	14903106	Kretingos r.	29	7154	328	4.58	272	3.81	600
45.	08901010	Jurbarko r.	23	7672	326	4.24	268	3.50	594
46.	28910620	Skuodo r.	21	7768	330	4.25	262	3.38	592
47.	17909521	Marijampolės	23	7428	334	4.50	254	3.42	588
48.	42913864	Vilkaviškio r.	25	7812	341	4.36	247	3.17	588
49.	45000187	Telšių r.	22	7534	325	4.31	263	3.50	588
50.	13909353	Klaipėdos r.	24	7597	331	4.36	254	3.34	585
51.	45000206	Anykščių r.	21	8263	300	3.63	281	3.40	581
52.	14900486	Kretingos r.	23	7960	327	4.11	254	3.19	581
53.	10902000	Kauno r.	23	7619	319	4.18	261	3.43	580
54.	16901887	Lazdijų r.	22	7199	336	4.66	244	3.38	579
55.	10902003	Kauno r.	23	7320	332	4.54	246	3.37	579
56.	42913542	Vilkaviškio r.	28	7675	330	4.30	249	3.24	579
57.	37909403	Telšių r.	29	7668	318	4.14	258	3.37	576
58.	28900321	Skuodo r.	30	7377	319	4.33	252	3.42	572
59.	13908300	Klaipėdos r.	22	7444	325	4.37	246	3.31	572
60.	32900574	Šilalės r.	27	7513	310	4.12	261	3.48	571
61.	14900500	Kretingos r.	21	7978	304	3.80	267	3.35	571
62.	29912108	Šakių r.	28	8151	317	3.89	253	3.10	570
63.	07900158	Joniškio r.	30	7215	318	4.41	250	3.47	568
64.	16901102	Lazdijų r.	21	6874	321	4.67	244	3.55	565
65.	21909283	Panevėžio r.	21	7191	321	4.46	244	3.39	565
66.	17909213	Kalvarijos	24	6803	329	4.84	236	3.46	565
67.	33919776	Pagėgių	24	7265	307	4.22	256	3.53	563
68.	33908784	Šilutės r.	27	7737	315	4.06	247	3.20	562
69.	28909175	Skuodo r.	29	7364	317	4.30	243	3.30	560
70.	04911364	Biržų r.	21	7479	314	4.20	244	3.27	558
71.	25900303	Radvilišio r.	26	7462	311	4.16	247	3.31	558

Eil. Nr. No.	Laikytojas Owner	Savivaldybė Municipality	Vidutinis produktyvumas Average productivity						
			vid. karvių sk. avg. No. of cows	pieno milk kg	pieno riebalų fat		pieno baltymų protein		Pieno riebalų ir baltymų suma F+P kg
					kg	%	kg	%	
72.	15901190	Kupiškio r.	27	7573	300	3.96	257	3.39	557
73.	42913735	Kalvarijos	28	7485	311	4.15	245	3.28	556
74.	28919288	Skuodo r.	21	7360	310	4.21	246	3.34	556
75.	23911426	Plungės r.	29	7214	304	4.21	250	3.46	554
76.	13918320	Klaipėdos r.	26	7048	317	4.50	234	3.32	551
77.	15901076	Kupiškio r.	22	7186	302	4.20	248	3.45	550
78.	13903514	Klaipėdos r.	26	7195	308	4.28	239	3.31	547
79.	37909590	Telšių r.	21	7191	299	4.15	248	3.45	547
80.	22909774	Pasvalio r.	26	7155	307	4.29	239	3.34	546
81.	28909321	Skuodo r.	23	7274	301	4.14	242	3.33	543
82.	03900844	Anykščių r.	21	7368	295	4.01	247	3.36	542
83.	28900305	Skuodo r.	23	6979	306	4.38	235	3.37	541
84.	40900236	Utenos r.	28	7270	296	4.07	245	3.37	541
85.	10901108	Kauno r.	24	7309	288	3.94	251	3.43	539
86.	42913466	Vilkaviškio r.	24	7345	292	3.98	246	3.34	538
87.	02901301	Alytaus r.	22	7286	298	4.09	240	3.29	538
88.	42903358	Vilkaviškio r.	24	7465	291	3.89	247	3.31	538
89.	33908672	Šilutės r.	24	7108	292	4.10	246	3.46	538
90.	37919561	Telšių r.	25	6988	311	4.45	226	3.24	537
91.	32912225	Šilalės r.	23	7175	300	4.18	237	3.30	537
92.	33908717	Šilutės r.	26	7076	313	4.42	224	3.16	537
93.	13909708	Klaipėdos r.	24	7223	288	3.99	248	3.43	536
94.	15900714	Kupiškio r.	24	6742	305	4.53	228	3.38	533
95.	33918162	Šilutės r.	23	7320	283	3.87	249	3.40	532
96.	45000084	Šilutės r.	25	6979	293	4.20	238	3.41	531
97.	23911765	Plungės r.	26	6909	288	4.16	243	3.52	531
98.	23901852	Plungės r.	28	6941	299	4.31	231	3.32	530
99.	33908001	Šilutės r.	28	7170	286	3.99	241	3.36	527
100.	16900654	Lazdijų r.	22	7599	295	3.89	230	3.03	525
101.	23900019	Plungės r.	30	6909	294	4.25	231	3.35	525
102.	40911236	Utenos r.	27	6928	295	4.26	230	3.32	525
103.	18909315	Mažeikių r.	29	7269	277	3.81	248	3.41	525
104.	15900890	Kupiškio r.	30	6894	298	4.33	226	3.28	525
105.	32910041	Šilalės r.	22	6902	290	4.20	233	3.37	523
106.	33908783	Pagėgių	25	6807	294	4.32	228	3.35	522
107.	42913354	Vilkaviškio r.	27	6780	308	4.54	213	3.14	521
108.	33908846	Pagėgių	27	6822	294	4.31	226	3.31	520
109.	27900678	Rokiškio r.	25	6868	289	4.20	228	3.31	517
110.	32903055	Šilalės r.	30	6796	295	4.34	221	3.26	516
111.	04910041	Biržų r.	28	6565	286	4.36	229	3.48	515
112.	06910825	Jonavos r.	23	6759	303	4.48	212	3.13	515
113.	02901889	Alytaus r.	22	6586	287	4.35	227	3.45	514
114.	33919809	Šilutės r.	28	7188	269	3.74	245	3.41	514
115.	37919416	Telšių r.	25	6803	287	4.22	226	3.32	513
116.	32902232	Šilalės r.	21	6975	289	4.14	223	3.20	512
117.	13909393	Klaipėdos r.	27	7068	283	4.01	229	3.23	512
118.	26901452	Raseinių r.	28	6465	299	4.63	213	3.29	512
119.	16908059	Lazdijų r.	22	7057	289	4.10	221	3.13	510
120.	24911803	Prienų r.	26	6505	297	4.57	213	3.27	510
121.	19901571	Molėtų r.	26	6848	292	4.26	217	3.16	509
122.	23901000	Plungės r.	26	6677	281	4.20	228	3.41	508
123.	32903075	Šilalės r.	22	6507	279	4.28	229	3.52	508
124.	15900053	Kupiškio r.	24	6949	285	4.10	221	3.19	507
125.	08919720	Jurbarko r.	30	6658	287	4.30	220	3.30	507
126.	13908817	Klaipėdos r.	27	6896	273	3.95	234	3.39	506
127.	24900111	Prienų r.	24	6624	287	4.33	218	3.30	505
128.	33909921	Šilutės r.	24	6781	283	4.17	221	3.26	504
129.	01900044	Akmenės r.	23	6657	294	4.42	210	3.15	504
130.	26912721	Raseinių r.	21	6684	282	4.21	222	3.32	504
131.	31919091	Šiaulių r.	30	7258	264	3.64	239	3.29	503
132.	45000137	Plungės r.	25	5656	280	4.95	221	3.91	501
133.	33909803	Šilutės r.	25	6828	287	4.20	214	3.14	501
134.	32902421	Šilalės r.	23	6552	282	4.30	219	3.34	501

Eil. Nr. No.	Laikytojas Owner	Savivaldybė Municipality	Vidutinis produktyvumas Average productivity						
			vid. karvių sk. avg. No. of cows	pieno milk kg	pieno riebalų fat		pieno baltymų protein		Pieno riebalų ir baltymų suma F+P kg
					kg	%	kg	%	
135.	28910300	Skuodo r.	23	6579	273	4.15	227	3.45	500
136.	33908852	Pagėgių	30	6608	279	4.23	221	3.34	500
137.	32902449	Šilalės r.	23	6265	292	4.66	208	3.32	500
138.	04919325	Biržų r.	27	6537	274	4.20	224	3.43	499
139.	33919745	Šilutės r.	25	6954	269	3.86	229	3.30	498
140.	23911188	Rietavo	27	6268	275	4.39	222	3.55	497
141.	28919281	Skuodo r.	26	6732	281	4.18	215	3.19	496
142.	13908302	Klaipėdos r.	27	7105	275	3.88	220	3.10	496
143.	26909983	Raseinių r.	21	6650	268	4.03	228	3.42	495
144.	32912675	Šilalės r.	30	6717	275	4.09	220	3.28	495
145.	33909608	Šilutės r.	21	6534	275	4.21	220	3.36	495
146.	45000081	Telšių r.	23	6303	282	4.47	211	3.35	492
147.	11902811	Kelmės r.	24	6766	267	3.95	225	3.33	492
148.	28909906	Skuodo r.	22	6027	283	4.69	209	3.47	492
149.	28910340	Skuodo r.	22	6037	280	4.63	211	3.49	490
150.	32901637	Šilalės r.	28	6537	279	4.26	211	3.23	490
151.	28909005	Skuodo r.	21	6506	275	4.23	214	3.29	489
152.	32911457	Šilalės r.	26	6426	273	4.25	215	3.34	488
153.	14903003	Kretingos r.	29	6197	277	4.47	209	3.37	486
154.	42913608	Vilkaviškio r.	25	6977	260	3.73	225	3.22	485
155.	13901891	Klaipėdos r.	22	6652	274	4.12	209	3.13	483
156.	32900117	Šilalės r.	21	6259	275	4.39	207	3.31	482
157.	17900619	Kalvarijos	30	5926	272	4.60	208	3.51	481
158.	32902115	Šilalės r.	24	6321	265	4.19	214	3.39	479
159.	32901141	Šilalės r.	23	6188	270	4.37	208	3.37	479
160.	33919523	Šilutės r.	28	6919	252	3.64	226	3.26	478
161.	04919766	Biržų r.	29	6199	261	4.21	216	3.49	477
162.	04919695	Biržų r.	22	6219	263	4.23	214	3.44	477
163.	26919880	Raseinių r.	28	6173	274	4.44	203	3.29	477
164.	24902219	Prienuų r.	21	5728	288	5.03	189	3.29	477
165.	14901315	Kretingos r.	23	6118	275	4.50	200	3.27	475
166.	33901801	Pagėgių	21	5961	275	4.61	200	3.35	475
167.	28910301	Skuodo r.	21	6124	269	4.40	205	3.35	475
168.	40910249	Utenos r.	28	5957	258	4.33	216	3.63	474
169.	17900681	Kalvarijos	27	6310	273	4.33	200	3.17	473
170.	27908438	Rokiškio r.	22	6024	276	4.58	195	3.24	471
171.	16908068	Lazdijų r.	25	6013	278	4.62	193	3.21	471
172.	42900365	Vilkaviškio r.	25	6468	259	4.00	212	3.28	471
173.	36908843	Tauragės r.	25	5966	270	4.52	201	3.36	470
174.	05900035	Ignalinos r.	22	6197	264	4.26	206	3.32	470
175.	23901666	Rietavo	21	6410	262	4.09	208	3.24	470
176.	23911796	Plungės r.	22	5964	261	4.37	209	3.50	469
177.	27908197	Rokiškio r.	21	6082	255	4.19	214	3.51	469
178.	36919443	Tauragės r.	26	6309	264	4.18	204	3.23	467
179.	29902152	Šakių r.	25	6036	270	4.47	197	3.27	467
180.	42913398	Vilkaviškio r.	28	6188	264	4.26	202	3.27	466
181.	16901878	Lazdijų r.	25	6312	262	4.15	203	3.22	465
182.	32912959	Šilalės r.	26	6243	258	4.13	207	3.32	465
183.	23901254	Rietavo	25	6278	262	4.18	200	3.19	463
184.	36919914	Tauragės r.	26	6108	253	4.15	209	3.41	462
185.	33919477	Pagėgių	25	5826	263	4.51	197	3.39	460
186.	40900901	Utenos r.	27	6254	256	4.09	204	3.27	460
187.	32903069	Šilalės r.	29	6116	253	4.14	207	3.38	460
188.	23911406	Plungės r.	27	6020	256	4.24	204	3.38	459
189.	14903010	Kretingos r.	22	6140	248	4.03	210	3.41	458
190.	39900405	Ukmergės r.	26	6149	264	4.30	192	3.12	456
191.	22909153	Pasvalio r.	24	6219	249	4.01	207	3.32	456
192.	42912404	Vilkaviškio r.	21	6212	254	4.09	202	3.25	456
193.	33908061	Šilutės r.	24	6015	260	4.33	195	3.24	455
194.	04907688	Biržų r.	30	6092	253	4.15	202	3.32	455
195.	23910108	Plungės r.	22	6373	250	3.93	204	3.20	454
196.	06910818	Jonavos r.	24	6118	256	4.18	198	3.23	454
197.	17909486	Marijampolės	24	6156	255	4.14	196	3.18	451

Eil. Nr. No.	Laikytojas Owner	Savivaldybė Municipality	Vidutinis produktyvumas Average productivity						
			vid. karvių sk. avg. No. of cows	pieno milk kg	pieno riebalų fat		pieno baltymų protein		Pieno riebalų ir baltymų suma F+P kg
					kg	%	kg	%	
198.	29909002	Šakių r.	21	5961	252	4.23	197	3.30	449
199.	45000116	Molėtų r.	28	6109	254	4.15	195	3.19	449
200.	33908277	Šilutės r.	22	6023	258	4.28	190	3.15	448
201.	42914634	Vilkaviškio r.	29	6212	254	4.09	191	3.07	445
202.	33919261	Šilutės r.	29	6207	239	3.84	206	3.32	445
203.	02909075	Alytaus r.	28	5857	271	4.63	173	2.95	444
204.	22909773	Pasvalio r.	25	5650	257	4.55	186	3.29	443
205.	45000123	Skuodo r.	26	6133	243	3.96	199	3.25	442
206.	24912235	Prienų r.	23	6113	252	4.13	189	3.10	441
207.	18909737	Mažeikių r.	30	5957	241	4.05	200	3.36	441
208.	23911354	Plungės r.	29	5660	257	4.54	184	3.24	441
209.	33918579	Šilutės r.	24	5584	262	4.70	177	3.17	439
210.	28900303	Skuodo r.	27	5773	248	4.30	189	3.27	437
211.	15901216	Biržų r.	21	5730	239	4.18	198	3.45	437
212.	36919298	Tauragės r.	24	5426	245	4.52	191	3.52	436
213.	42913764	Kalvarijos	22	5750	243	4.23	192	3.33	435
214.	33918041	Pagėgių	30	5500	261	4.75	172	3.12	433
215.	11910622	Kelmės r.	29	5606	242	4.32	190	3.39	432
216.	03909320	Anykščių r.	21	5764	236	4.09	196	3.40	432
217.	23911567	Plungės r.	28	5640	248	4.41	183	3.25	431
218.	33919358	Pagėgių	29	5900	237	4.02	193	3.27	430

Geriausios karvių bandos (31-50 karvių) pagal riebalų ir baltymų sumą
Best dairy herds by fat and protein yield

Eil. Nr. No.	Laikytojas Owner	Savivaldybė Municipality	Vidutinis produktyvumas Average productivity						
			vid. karvių sk. avg. No. of cows	pieno milk kg	pieno riebalų fat		pieno baltymų protein		Pieno riebalų ir baltymų suma F+P kg
					kg	%	kg	%	
1.	14909090	Kretingos r.	40	12025	550	4.57	417	3.47	967
2.	26909862	Raseinių r.	38	10622	450	4.23	366	3.45	816
3.	28910281	Skuodo r.	50	9862	424	4.29	339	3.44	763
4.	45000122	Šilutės r.	38	8210	476	5.80	284	3.46	760
5.	28900291	Skuodo r.	38	9896	410	4.14	350	3.53	760
6.	28909902	Skuodo r.	37	9699	398	4.11	354	3.65	752
7.	36908808	Tauragės r.	43	9516	421	4.43	329	3.46	750
8.	08903788	Jurbarko r.	43	9913	415	4.19	327	3.29	742
9.	42903645	Vilkaviškio r.	41	9418	397	4.21	324	3.45	721
10.	33909873	Pagėgių	39	9290	413	4.44	308	3.31	721
11.	28919084	Skuodo r.	31	8958	404	4.51	315	3.52	719
12.	14909052	Kretingos r.	35	8747	409	4.68	310	3.55	719
13.	07909040	Joniškio r.	33	8017	432	5.39	263	3.28	695
14.	25909046	Radviliškio r.	41	9122	386	4.23	309	3.38	695
15.	36909010	Tauragės r.	39	8798	381	4.34	304	3.45	685
16.	14901039	Kretingos r.	49	9459	365	3.86	317	3.35	682
17.	33911204	Šilutės r.	48	9360	370	3.96	308	3.29	678

Eil. Nr. No.	Laikytojas Owner	Savivaldybė Municipality	Vidutinis produktyvumas Average productivity						
			vid. karvių sk. avg. No. of cows	pieno milk kg	pieno riebalų fat		pieno baltymų protein		Pieno riebalų ir baltymų suma F+P kg
					kg	%	kg	%	
18.	33900686	Pagėgių	39	8202	395	4.81	275	3.35	670
19.	03909272	Anykščių r.	41	9076	365	4.02	304	3.35	669
20.	23910982	Plungės r.	50	8583	375	4.36	293	3.42	668
21.	26902049	Raseinių r.	50	8810	373	4.24	292	3.32	665
22.	23901080	Rietavo	47	8816	361	4.09	304	3.45	665
23.	28900730	Skuodo r.	39	8187	374	4.56	284	3.47	658
24.	32912372	Šilalės r.	50	8406	369	4.39	287	3.41	656
25.	28910909	Skuodo r.	32	8517	367	4.31	281	3.30	648
26.	32913027	Šilalės r.	36	8337	357	4.28	287	3.45	644
27.	13912053	Klaipėdos r.	43	8018	357	4.45	285	3.55	642
28.	08912375	Jurbarko r.	37	8053	373	4.63	269	3.33	642
29.	23909013	Plungės r.	45	8166	352	4.31	282	3.46	634
30.	36919202	Tauragės r.	50	7556	374	4.95	257	3.41	631
31.	18909394	Mažeikių r.	38	8521	361	4.24	270	3.17	631
32.	42900389	Vilkaviškio r.	37	7935	359	4.52	271	3.42	630
33.	03909169	Anykščių r.	31	8266	358	4.33	271	3.28	629
34.	36908803	Tauragės r.	49	7612	355	4.66	271	3.57	626
35.	14900906	Kretingos r.	42	8108	345	4.26	280	3.45	625
36.	36908748	Tauragės r.	32	7947	356	4.48	268	3.37	624
37.	28900292	Skuodo r.	31	8269	346	4.18	277	3.35	623
38.	29900907	Šakių r.	39	9095	339	3.73	283	3.11	622
39.	08909498	Jurbarko r.	44	8195	356	4.34	266	3.25	622
40.	28910254	Skuodo r.	49	8423	339	4.02	283	3.36	622
41.	27900832	Rokiškio r.	44	8349	328	3.93	290	3.47	618
42.	18909402	Mažeikių r.	32	8142	343	4.21	273	3.35	616
43.	42900130	Vilkaviškio r.	31	7682	330	4.29	284	3.70	614
44.	28910323	Skuodo r.	43	7869	344	4.38	267	3.40	612
45.	33919806	Šilutės r.	49	7667	350	4.57	261	3.40	611
46.	45000129	Tauragės r.	33	8317	348	4.19	260	3.12	608
47.	32912408	Šilalės r.	50	7604	349	4.59	258	3.40	607
48.	36919263	Tauragės r.	38	6812	372	5.45	232	3.41	604
49.	32911167	Šilalės r.	47	7760	333	4.29	270	3.48	603
50.	32902231	Šilalės r.	32	8140	335	4.11	267	3.27	602
51.	33919263	Šilutės r.	38	7545	341	4.51	257	3.40	597
52.	14901451	Kretingos r.	35	7953	323	4.06	274	3.44	597
53.	32903094	Šilalės r.	35	7510	336	4.48	260	3.46	596
54.	37910711	Telšių r.	34	8113	323	3.98	273	3.36	596
55.	32912112	Šilalės r.	37	7920	326	4.11	269	3.40	595
56.	32903041	Šilalės r.	46	7552	341	4.51	253	3.35	594
57.	33918252	Pagėgių	40	7622	329	4.32	264	3.47	593
58.	13902070	Klaipėdos r.	50	7670	331	4.31	260	3.39	591
59.	32911358	Šilalės r.	40	7680	329	4.28	260	3.38	589
60.	23900866	Plungės r.	32	7416	328	4.42	261	3.51	589
61.	37900120	Telšių r.	32	7509	330	4.39	258	3.43	588
62.	15909610	Kupiškio r.	46	7173	348	4.85	240	3.34	588
63.	32912016	Šilalės r.	47	7585	330	4.35	258	3.40	588
64.	29909493	Šakių r.	41	7442	347	4.66	240	3.22	587
65.	32903100	Šilalės r.	36	7636	323	4.23	263	3.45	586
66.	33909917	Šilutės r.	41	7581	324	4.27	259	3.42	583
67.	15900810	Kupiškio r.	36	7694	322	4.18	260	3.38	582
68.	16908062	Lazdijų r.	49	7108	340	4.78	241	3.39	581
69.	25900603	Radviškio r.	35	7743	313	4.04	268	3.46	581
70.	11901956	Kelmės r.	46	7572	327	4.31	252	3.32	579
71.	45000158	Biržų r.	35	7787	308	3.96	270	3.47	578
72.	32913023	Šilalės r.	45	7399	329	4.45	247	3.33	576
73.	45000139	Šilalės r.	42	7335	330	4.50	246	3.35	576
74.	04907691	Biržų r.	36	8006	307	3.83	268	3.35	575
75.	13909362	Klaipėdos r.	42	7569	320	4.23	253	3.34	573

Eil. Nr. No.	Laikytojas Owner	Savivaldybė Municipality	Vidutinis produktyvumas Average productivity						
			vid. karvių sk. avg. No. of cows	pieno milk kg	pieno riebalų fat		pieno baltymų protein		Pieno riebalų ir baltymų suma F+P kg
					kg	%	kg	%	
76.	18909471	Mažeikių r.	34	7256	352	4.85	221	3.04	573
77.	22900697	Pasvalio r.	31	7157	327	4.56	246	3.43	573
78.	17909111	Marijampolės	38	7474	321	4.29	251	3.36	572
79.	22919905	Pasvalio r.	33	7838	303	3.87	269	3.43	572
80.	23901866	Plungės r.	47	7157	308	4.30	264	3.68	572
81.	28910765	Skuodo r.	31	7611	306	4.03	265	3.49	571
82.	37909674	Telšių r.	41	7320	314	4.29	256	3.50	570
83.	23910975	Plungės r.	43	7563	313	4.14	255	3.38	568
84.	36908738	Tauragės r.	34	7317	320	4.38	247	3.38	567
85.	37919660	Telšių r.	46	7465	317	4.25	250	3.35	567
86.	18909388	Mažeikių r.	48	7290	325	4.45	241	3.31	566
87.	32912375	Šilalės r.	33	7479	315	4.21	250	3.34	565
88.	28910249	Skuodo r.	36	7943	302	3.80	262	3.30	564
89.	37919390	Telšių r.	35	7620	300	3.94	262	3.44	562
90.	10910800	Kauno r.	31	7598	313	4.11	249	3.28	562
91.	33909169	Pagėgių	48	7498	311	4.15	250	3.33	561
92.	12902154	Kėdainių r.	34	7623	308	4.04	252	3.31	560
93.	28900159	Skuodo r.	31	7506	312	4.16	247	3.29	560
94.	32912092	Šilalės r.	33	7720	306	3.96	254	3.29	559
95.	13909813	Klaipėdos r.	33	7216	310	4.30	249	3.45	559
96.	15909085	Kupiškio r.	32	6861	314	4.57	245	3.58	559
97.	22909893	Pasvalio r.	33	7865	292	3.71	266	3.38	557
98.	36919577	Tauragės r.	33	7141	305	4.28	249	3.48	554
99.	23910022	Plungės r.	45	7773	300	3.87	253	3.25	553
100.	27901315	Rokiškio r.	44	6690	301	4.50	250	3.74	551
101.	27908053	Rokiškio r.	33	7164	309	4.32	239	3.34	549
102.	13919521	Klaipėdos r.	46	7250	295	4.06	254	3.50	548
103.	21909256	Panevėžio r.	35	7106	294	4.14	254	3.57	548
104.	32911932	Šilalės r.	32	6832	307	4.50	238	3.48	545
105.	42911905	Vilkaviškio r.	39	7143	317	4.44	227	3.17	544
106.	32911706	Šilalės r.	41	6953	300	4.31	244	3.51	544
107.	33919383	Šilutės r.	42	7784	289	3.71	254	3.27	543
108.	17900538	Kalvarijos	37	7118	295	4.15	245	3.44	541
109.	24902210	Prienų r.	36	7140	298	4.17	243	3.40	540
110.	28909381	Skuodo r.	32	6865	311	4.52	228	3.33	539
111.	33909593	Pagėgių	47	7212	293	4.06	246	3.41	539
112.	36909406	Tauragės r.	31	6839	308	4.50	230	3.36	537
113.	26902755	Raseinių r.	49	6785	305	4.49	232	3.42	537
114.	37909407	Telšių r.	33	6692	310	4.63	227	3.39	537
115.	32902238	Šilalės r.	40	6835	295	4.32	240	3.51	535
116.	14904023	Kretingos r.	34	6780	286	4.22	247	3.64	533
117.	37909318	Telšių r.	34	7283	288	3.95	243	3.34	531
118.	17909260	Marijampolės	37	6595	311	4.72	219	3.32	530
119.	15900912	Kupiškio r.	35	6883	289	4.20	240	3.49	529
120.	15901127	Kupiškio r.	41	6760	299	4.42	229	3.39	528
121.	10911051	Kauno r.	37	6787	299	4.40	229	3.37	528
122.	27900137	Rokiškio r.	35	7084	296	4.18	231	3.26	527
123.	37904000	Telšių r.	32	6784	299	4.40	227	3.35	526
124.	18909667	Mažeikių r.	33	6873	293	4.26	232	3.38	525
125.	42903662	Vilkaviškio r.	45	7212	288	3.99	237	3.28	525
126.	45000088	Kalvarijos	32	6972	291	4.17	234	3.35	524
127.	33909858	Pagėgių	37	6974	285	4.08	239	3.42	523
128.	33919582	Pagėgių	44	6266	314	5.01	209	3.34	523
129.	17909494	Kalvarijos	39	6202	295	4.76	226	3.65	521
130.	24912234	Prienų r.	41	6779	303	4.47	217	3.21	521
131.	03909312	Anykščių r.	47	6452	299	4.63	222	3.43	520
132.	36919486	Tauragės r.	42	6757	296	4.38	224	3.32	520
133.	37909251	Telšių r.	31	6805	286	4.20	234	3.44	520

Eil. Nr. No.	Laikytojas Owner	Savivaldybė Municipality	Vidutinis produktyvumas Average productivity						
			vid. karvių sk. avg. No. of cows	pieno milk kg	pieno riebalų fat		pieno baltymų protein		Pieno riebalų ir baltymų suma F+P kg
					kg	%	kg	%	
134.	33918711	Šilutės r.	46	6504	300	4.62	219	3.36	519
135.	13908304	Klaipėdos r.	37	6997	284	4.06	234	3.34	518
136.	32903035	Šilalės r.	45	6770	293	4.33	225	3.32	518
137.	33918079	Pagėgių	40	6685	295	4.42	222	3.32	517
138.	37909585	Telšių r.	45	7006	276	3.95	241	3.43	517
139.	37919112	Telšių r.	38	6755	290	4.29	227	3.36	517
140.	45000043	Pagėgių	34	6806	292	4.28	225	3.31	517
141.	39909328	Ukmergės r.	34	6932	280	4.03	237	3.41	516
142.	33909695	Šilutės r.	40	6615	294	4.44	222	3.36	516
143.	33918242	Šilutės r.	34	6231	295	4.74	219	3.52	514
144.	21909248	Panevėžio r.	34	6459	286	4.43	228	3.53	514
145.	33919518	Pagėgių	31	6762	286	4.22	228	3.37	514
146.	33918315	Šilutės r.	33	6992	283	4.05	230	3.29	513
147.	28900496	Skuodo r.	43	7062	280	3.96	232	3.28	511
148.	08909229	Jurbarko r.	42	6438	292	4.54	218	3.38	510
149.	21909222	Panevėžio r.	39	6227	285	4.58	224	3.59	509
150.	32901453	Šilalės r.	34	6697	283	4.23	224	3.34	507
151.	11902459	Kelmės r.	33	6785	268	3.95	238	3.51	506
152.	17900581	Kalvarijos	33	6805	286	4.20	219	3.22	505
153.	25909146	Radviliškio r.	46	6736	275	4.08	230	3.41	505
154.	32911430	Šilalės r.	35	6193	292	4.72	212	3.42	504
155.	33919335	Pagėgių	41	6546	282	4.31	221	3.37	503
156.	16900708	Lazdijų r.	39	6616	284	4.29	219	3.30	502
157.	33919498	Šilutės r.	48	6236	289	4.64	212	3.40	501
158.	23901848	Plungės r.	39	6523	288	4.41	212	3.25	500
159.	33919777	Pagėgių	35	6544	280	4.28	219	3.35	499
160.	32903116	Šilalės r.	40	6477	278	4.29	221	3.42	499
161.	24909131	Prienų r.	39	6385	276	4.32	223	3.50	499
162.	15901211	Kupiškio r.	33	6482	282	4.34	217	3.34	498
163.	33909779	Pagėgių	33	6125	285	4.66	212	3.46	497
164.	29912109	Šakių r.	31	6627	274	4.13	223	3.36	496
165.	17909613	Kalvarijos	33	6774	278	4.11	218	3.22	496
166.	33909241	Šilutės r.	33	6280	293	4.67	202	3.22	495
167.	37909163	Telšių r.	34	6520	275	4.21	220	3.37	494
168.	11912237	Kelmės r.	37	6460	273	4.22	221	3.41	493
169.	29909010	Šakių r.	50	6898	264	3.83	229	3.32	493
170.	22909700	Pasvalio r.	36	6283	292	4.65	201	3.20	493
171.	37910376	Telšių r.	43	6532	285	4.37	207	3.16	492
172.	17900546	Kalvarijos	31	6340	271	4.28	219	3.45	490
173.	03909247	Anykščių r.	35	6987	263	3.76	227	3.24	490
174.	36908744	Tauragės r.	31	6745	279	4.13	210	3.12	489
175.	37910180	Telšių r.	42	6276	270	4.31	218	3.48	489
176.	18909353	Mažeikių r.	33	6390	276	4.32	212	3.31	487
177.	22900293	Pasvalio r.	32	6650	261	3.92	227	3.41	487
178.	05909031	Ignalinos r.	40	6508	263	4.04	223	3.43	486
179.	15901198	Kupiškio r.	33	6647	270	4.07	216	3.25	486
180.	23911420	Plungės r.	33	6549	275	4.20	210	3.21	485
181.	16900222	Lazdijų r.	38	6487	273	4.20	212	3.27	485
182.	25900168	Radviliškio r.	43	6767	266	3.93	218	3.22	484
183.	27908211	Rokiškio r.	38	6502	268	4.13	215	3.31	483
184.	32911090	Šilalės r.	38	6320	266	4.20	214	3.39	480
185.	04919861	Biržų r.	42	6128	276	4.51	203	3.32	480
186.	32900227	Šilalės r.	37	6179	267	4.32	212	3.42	478
187.	26901222	Raseinių r.	40	6018	266	4.42	212	3.53	478
188.	16900011	Lazdijų r.	31	6404	268	4.19	210	3.28	478
189.	31919060	Šiaulių r.	43	6239	269	4.31	209	3.35	478
190.	32900482	Šilalės r.	40	6671	262	3.93	215	3.22	477
191.	42911891	Vilkaviškio r.	43	6414	272	4.24	203	3.17	475

Eil. Nr. No.	Laikytojas Owner	Savivaldybė Municipality	Vidutinis produktyvumas Average productivity						
			vid. karvių sk. avg. No. of cows	pieno milk kg	pieno riebalų fat		pieno baltymų protein		Pieno riebalų ir baltymų suma F+P kg
					kg	%	kg	%	
192.	28909085	Skuodo r.	39	6347	262	4.13	210	3.30	472
193.	18909207	Mažeikių r.	37	6019	267	4.43	204	3.39	471
194.	33919239	Šilutės r.	35	5997	266	4.43	203	3.39	469
195.	08919384	Jurbarko r.	38	6057	258	4.26	210	3.46	468
196.	16901081	Lazdijų r.	34	6321	261	4.13	207	3.27	468
197.	09909093	Kaišiadorių r.	37	6008	256	4.27	210	3.50	466
198.	33908795	Pagėgių	40	5884	263	4.47	203	3.45	466
199.	45000074	Pasvalio r.	40	6338	252	3.97	214	3.37	465
200.	18909390	Mažeikių r.	47	5594	263	4.70	202	3.62	465
201.	40919256	Utenos r.	41	6152	246	3.99	219	3.56	465
202.	32912063	Šilalės r.	33	6492	258	3.97	207	3.19	465
203.	22909777	Pasvalio r.	39	6472	252	3.89	212	3.28	464
204.	37900878	Telšių r.	45	5424	282	5.21	182	3.35	464
205.	23900957	Plungės r.	31	6192	257	4.15	207	3.34	464
206.	27908283	Rokiškio r.	42	6160	264	4.28	200	3.25	464
207.	32911988	Šilalės r.	32	6312	258	4.08	206	3.27	464
208.	17909245	Kalvarijos	35	6145	250	4.06	213	3.47	463
209.	42911742	Vilkaviškio r.	44	6350	258	4.07	203	3.20	461
210.	28900466	Skuodo r.	48	6732	232	3.45	229	3.40	461
211.	32911968	Šilalės r.	37	6459	246	3.80	214	3.32	460
212.	40919259	Utenos r.	42	5975	250	4.19	207	3.46	457
213.	33919783	Šilutės r.	38	5994	258	4.30	196	3.26	453
214.	23901864	Plungės r.	43	5723	246	4.30	206	3.60	452
215.	15900028	Kupiškio r.	42	5907	252	4.27	199	3.38	452
216.	36919349	Tauragės r.	46	6127	259	4.22	193	3.15	451
217.	32912411	Šilalės r.	41	6045	256	4.23	195	3.23	451
218.	23900963	Plungės r.	39	5767	261	4.53	189	3.27	450
219.	23900683	Rietavo	37	5699	255	4.47	195	3.42	450
220.	37900844	Telšių r.	45	5661	250	4.41	199	3.51	449
221.	39900434	Ukmergės r.	49	6377	239	3.75	209	3.28	448
222.	29902599	Šakių r.	35	5869	251	4.27	197	3.36	448
223.	32902044	Šilalės r.	32	5797	246	4.25	202	3.48	448
224.	33918135	Pagėgių	46	6029	257	4.26	190	3.15	447
225.	29909239	Kazlų Rūdos	34	6313	240	3.79	205	3.25	445
226.	37901230	Telšių r.	48	5724	246	4.31	198	3.46	444
227.	36909343	Tauragės r.	34	5720	252	4.41	192	3.35	444
228.	08901019	Jurbarko r.	33	6173	240	3.89	204	3.30	444
229.	28909075	Skuodo r.	47	5857	251	4.29	192	3.28	443
230.	24912129	Prienų r.	34	5924	248	4.18	193	3.26	441
231.	32912341	Šilalės r.	42	5694	250	4.39	191	3.35	441
232.	17909037	Marijampolės	35	5616	244	4.35	196	3.49	440
233.	31919061	Šiaulių r.	47	6054	248	4.11	192	3.16	440

Geriausios karvių bandos (51-70 karvių) pagal riebalų ir baltymų sumą

Best dairy herds by fat and protein yield

Eil. Nr. No.	Laikytojas Owner	Savivaldybė Municipality	Vidutinis produktyvumas Average productivity						
			vid. karvių sk. avg. No. of cows	pieno milk kg	pieno riebalų fat		pieno baltymų protein		Pieno riebalų ir baltymų suma F+P kg
					kg	%	kg	%	
1.	14909026	Kretingos r.	61	12833	585	4.56	440	3.43	1025

Eil. Nr. No.	Laikytojas Owner	Savivaldybė Municipality	Vidutinis produktyvumas Average productivity						
			vid. karvių sk. avg. No. of cows	pieno milk kg	pieno riebalų fat		pieno baltymų protein		Pieno riebalų ir baltymų suma F+P kg
					kg	%	kg	%	
2.	13919140	Klaipėdos r.	68	12211	495	4.05	438	3.58	933
3.	23910862	Plungės r.	57	9391	466	4.97	326	3.47	792
4.	32903061	Šilalės r.	57	10414	418	4.01	366	3.51	784
5.	28910263	Skuodo r.	62	10575	431	4.08	351	3.32	782
6.	13919357	Klaipėdos r.	59	9830	432	4.40	342	3.48	774
7.	42911701	Vilkaviškio r.	63	9301	403	4.34	317	3.41	720
8.	37919361	Telšių r.	54	9083	396	4.36	317	3.49	715
9.	04907686	Biržų r.	57	8974	411	4.58	302	3.36	713
10.	33919237	Šilutės r.	58	9051	399	4.41	310	3.43	709
11.	21909121	Panevėžio r.	65	8953	382	4.26	324	3.61	706
12.	23911422	Plungės r.	53	8936	386	4.31	318	3.55	704
13.	23910971	Plungės r.	52	8698	389	4.48	307	3.53	696
14.	27901718	Rokiškio r.	57	9284	375	4.03	319	3.43	694
15.	30900031	Šalčininkų r.	65	8349	387	4.64	296	3.54	683
16.	18909653	Mažeikių r.	63	8716	390	4.47	289	3.32	679
17.	28919443	Skuodo r.	54	7547	368	4.87	309	4.10	677
18.	42912161	Vilkaviškio r.	67	8445	389	4.61	285	3.38	675
19.	40911124	Utenos r.	58	8229	351	4.27	299	3.64	651
20.	40911810	Utenos r.	69	8162	368	4.51	273	3.35	642
21.	45000057	Plungės r.	52	7965	359	4.51	276	3.46	635
22.	42919086	Vilkaviškio r.	69	7499	368	4.90	258	3.44	626
23.	23910028	Plungės r.	69	8454	353	4.18	272	3.21	625
24.	18909218	Mažeikių r.	56	7874	345	4.38	274	3.48	619
25.	24910797	Prienu r.	62	8177	340	4.16	271	3.32	611
26.	02909850	Alytaus r.	67	7465	354	4.74	254	3.40	608
27.	08919305	Jurbarko r.	66	8356	349	4.18	258	3.09	608
28.	33908793	Šilutės r.	66	7817	344	4.40	263	3.36	607
29.	45000077	Radviliškio r.	57	8146	354	4.35	253	3.10	607
30.	28901919	Skuodo r.	56	8029	341	4.24	265	3.31	606
31.	45000097	Utenos r.	69	8065	322	3.99	281	3.49	603
32.	10902002	Kauno r.	53	8202	318	3.88	282	3.43	600
33.	28910011	Skuodo r.	59	8160	331	4.05	268	3.28	598
34.	23910204	Rietavo r.	58	7302	351	4.80	247	3.38	597
35.	25909358	Radviliškio r.	67	8104	329	4.06	267	3.30	596
36.	32909015	Šilalės r.	55	7619	333	4.38	261	3.42	594
37.	19902585	Molėtų r.	61	7822	331	4.23	261	3.34	592
38.	08901008	Jurbarko r.	61	7859	325	4.14	265	3.37	590
39.	08919356	Jurbarko r.	55	8011	321	4.01	264	3.30	586
40.	23900960	Plungės r.	53	7397	321	4.34	261	3.53	582
41.	23910988	Plungės r.	66	7106	345	4.86	237	3.33	582
42.	28900288	Skuodo r.	60	7548	317	4.20	254	3.37	571
43.	24919474	Prienu r.	70	7000	314	4.49	249	3.56	564
44.	26911959	Raseinių r.	55	7633	309	4.05	254	3.33	563
45.	33918735	Pagėgių r.	60	6891	313	4.54	241	3.50	554
46.	36919695	Tauragės r.	58	6902	328	4.75	226	3.27	554
47.	33919765	Šilutės r.	65	7659	304	3.97	249	3.26	554
48.	13909364	Klaipėdos r.	60	6782	308	4.54	244	3.59	551
49.	33908802	Šilutės r.	67	7151	308	4.31	241	3.36	549
50.	32902235	Šilalės r.	67	6829	311	4.55	234	3.43	545
51.	22909053	Pasvalio r.	51	7022	316	4.50	227	3.24	544
52.	13909373	Klaipėdos r.	55	7330	296	4.03	246	3.36	542
53.	18909383	Mažeikių r.	55	7491	289	3.86	250	3.34	540
54.	15900706	Kupiškio r.	68	7015	293	4.17	244	3.48	536
55.	33908799	Pagėgių r.	63	7386	300	4.06	236	3.19	536
56.	23901305	Plungės r.	66	6744	305	4.53	229	3.40	534
57.	25909352	Radviliškio r.	58	6648	301	4.53	232	3.48	533
58.	33908790	Pagėgių r.	55	6561	328	5.00	205	3.12	533
59.	23910666	Rietavo r.	65	6787	300	4.42	231	3.41	531
60.	37900950	Telšių r.	53	6729	299	4.44	230	3.42	529
61.	20909057	Pakruojo r.	55	6808	295	4.33	228	3.35	523
62.	30902060	Šalčininkų r.	65	7243	289	3.99	233	3.22	522
63.	13902067	Klaipėdos r.	64	6641	289	4.34	222	3.34	510
64.	42903357	Vilkaviškio r.	59	6620	285	4.31	225	3.40	510
65.	23901026	Plungės r.	59	6515	282	4.33	226	3.47	508

Eil. Nr. No.	Laikytojas Owner	Savivaldybė Municipality	Vidutinis produktyvumas Average productivity						
			vid. karvių sk. avg. No. of cows	pieno milk kg	pieno riebalų fat		pieno baltymų protein		Pieno riebalų ir baltymų suma F+P kg
					kg	%	kg	%	
66.	32901528	Šilalės r.	64	6384	292	4.58	215	3.37	508
67.	32901178	Šilalės r.	66	6199	286	4.61	220	3.55	506
68.	12900727	Kėdainių r.	66	6726	287	4.27	217	3.22	504
69.	12901524	Kėdainių r.	51	6430	287	4.47	216	3.36	504
70.	11901960	Kelmės r.	66	6681	287	4.29	216	3.24	503
71.	32912390	Šilalės r.	55	6752	269	3.98	232	3.44	501
72.	37909524	Telšių r.	52	6690	276	4.13	223	3.33	499
73.	11902471	Kelmės r.	51	6585	277	4.21	220	3.34	497
74.	32912035	Šilalės r.	69	6288	288	4.58	208	3.31	497
75.	37900886	Telšių r.	51	6548	270	4.13	223	3.41	493
76.	25909077	Radviliškio r.	56	6344	289	4.55	204	3.21	492
77.	28910601	Skuodo r.	52	6318	265	4.20	224	3.54	489
78.	12902610	Kėdainių r.	52	6514	274	4.20	214	3.28	487
79.	33919269	Šilutės r.	54	6507	278	4.28	207	3.18	485
80.	33919932	Pagėgių	55	5671	289	5.09	195	3.44	484
81.	36919446	Tauragės r.	67	6423	265	4.13	217	3.38	483
82.	04919855	Biržų r.	55	6401	266	4.15	217	3.39	482
83.	29909108	Šakių r.	55	5914	281	4.75	200	3.39	481
84.	32901449	Šilalės r.	52	6708	260	3.88	221	3.29	480
85.	17909622	Kazlų Rūdos	55	6125	263	4.30	216	3.53	480
86.	28902259	Skuodo r.	55	6763	260	3.85	218	3.23	479
87.	33909594	Pagėgių	61	6248	265	4.24	211	3.38	476
88.	32912853	Rietavo	57	6523	264	4.04	213	3.26	476
89.	08909708	Jurbarko r.	63	6373	258	4.04	216	3.38	473
90.	13919266	Klaipėdos r.	59	6171	266	4.31	207	3.36	473
91.	32912123	Šilalės r.	54	6191	262	4.23	205	3.30	467
92.	37900563	Telšių r.	60	6268	260	4.15	205	3.27	466
93.	21909305	Panevėžio r.	68	6183	252	4.08	213	3.44	465
94.	11901881	Kelmės r.	51	6198	257	4.15	204	3.28	461
95.	32912378	Šilalės r.	68	6050	259	4.28	198	3.27	457
96.	08901020	Jurbarko r.	65	5913	250	4.23	204	3.46	454
97.	37919108	Telšių r.	66	6003	251	4.19	203	3.38	454
98.	37900849	Telšių r.	51	5964	262	4.40	191	3.20	454
99.	18909141	Mažeikių r.	67	6112	254	4.15	197	3.23	451
100.	17900640	Kalvarijos	53	5873	244	4.16	206	3.51	451
101.	31919076	Šiaulių r.	52	5694	244	4.29	203	3.56	447
102.	33919210	Pagėgių	69	5633	246	4.37	196	3.48	443
103.	12901583	Kėdainių r.	68	6281	224	3.57	217	3.45	441
104.	27908004	Rokiškio r.	68	5981	234	3.91	207	3.46	441
105.	03901700	Anykščių r.	64	6046	241	3.98	199	3.29	440
106.	17909351	Kazlų Rūdos	54	5749	246	4.28	192	3.35	438
107.	37909470	Telšių r.	58	5841	241	4.13	197	3.37	438
108.	32912034	Šilalės r.	51	5825	245	4.21	192	3.30	437
109.	32912193	Šilalės r.	53	5985	240	4.01	196	3.28	436
110.	33909108	Šilutės r.	51	5951	240	4.03	194	3.26	434
111.	32901710	Šilalės r.	54	5584	244	4.37	189	3.38	433
112.	25909027	Radviliškio r.	61	5655	243	4.29	184	3.26	427
113.	32911419	Šilalės r.	56	5513	233	4.22	192	3.49	425
114.	33908150	Pagėgių	56	5516	243	4.40	181	3.29	424
115.	37909257	Telšių r.	55	5799	229	3.95	195	3.36	424
116.	33908789	Šilutės r.	67	5951	219	3.68	203	3.42	422
117.	11909613	Kelmės r.	64	5803	229	3.94	188	3.25	417
118.	21909333	Panevėžio r.	51	5676	230	4.06	185	3.25	415
119.	25909356	Radviliškio r.	54	5658	223	3.94	190	3.36	413
120.	37909398	Telšių r.	51	5223	228	4.37	176	3.38	405
121.	23901645	Rietavo	51	5581	217	3.89	184	3.29	401
122.	32901180	Šilalės r.	69	5256	229	4.37	171	3.25	400
123.	04901295	Biržų r.	58	5274	220	4.16	173	3.27	392
124.	42905000	Vilkaviškio r.	53	5172	219	4.23	171	3.30	390
125.	24910231	Prienų r.	62	4901	223	4.55	165	3.36	388
126.	22907704	Pasvalio r.	55	5142	212	4.13	172	3.35	384
127.	25909065	Radviliškio r.	56	5415	200	3.70	183	3.38	384
128.	34909064	Širvintų r.	64	4737	214	4.51	158	3.34	372
129.	05909192	Ignalinos r.	66	4579	206	4.49	162	3.53	367

Eil. Nr. No.	Laikytojas Owner	Savivaldybė Municipality	Vidutinis produktyvumas Average productivity						
			vid. karvių sk. avg. No. of cows	pieno milk kg	pieno riebalų fat		pieno baltymų protein		Pieno riebalų ir baltymų suma F+P kg
					kg	%	kg	%	
130.	24919907	Prienų r.	67	4699	206	4.38	159	3.38	365
131.	28910636	Skuodo r.	68	5076	201	3.97	158	3.12	360
132.	15901199	Kupiškio r.	65	4868	196	4.02	162	3.34	358
133.	26902757	Raseinių r.	53	4717	200	4.24	154	3.28	354
134.	33919808	Šilutės r.	58	4499	194	4.30	154	3.42	347
135.	32902859	Šilalės r.	57	4694	185	3.94	159	3.38	344
136.	26909897	Raseinių r.	69	4526	188	4.14	152	3.37	340
137.	33908832	Šilutės r.	62	4332	180	4.17	150	3.46	330
138.	03909327	Anykščių r.	53	4378	183	4.18	146	3.32	329
139.	33908246	Šilutės r.	53	3973	189	4.76	139	3.51	328
140.	06910809	Jonavos r.	55	4264	187	4.39	139	3.25	326
141.	33918083	Šilutės r.	54	4415	172	3.89	142	3.22	314
142.	09909008	Kaišiadorių r.	55	3945	168	4.26	142	3.60	310
143.	33918232	Pagėgių	68	4149	155	3.74	139	3.34	294
144.	28910410	Skuodo r.	55	3836	162	4.23	128	3.35	291
145.	23901768	Plungės r.	51	3877	165	4.27	125	3.23	291
146.	24919210	Prienų r.	68	4206	156	3.70	130	3.10	286
147.	33919649	Šilutės r.	60	3045	124	4.07	101	3.32	225

Geriausios karvių bandos (71-100) pagal riebalų ir baltymų sumą
Best dairy herds by fat and protein yield

Eil. Nr. No.	Laikytojas Owner	Savivaldybė Municipality	Vidutinis produktyvumas Average productivity						
			vid. karvių sk. avg. No. of cows	pieno milk kg	pieno riebalų fat		pieno baltymų protein		Pieno riebalų ir baltymų suma F+P kg
					kg	%	kg	%	
1.	16901867	Lazdijų r.	94	10797	587	5.44	375	3.48	962
2.	23910528	Plungės r.	96	12578	492	3.91	424	3.37	916
3.	37919236	Telšių r.	88	11256	508	4.52	399	3.54	907
4.	06902700	Jonavos r.	75	11228	497	4.43	395	3.52	892
5.	28909867	Skuodo r.	82	11094	483	4.35	383	3.45	866
6.	37909603	Telšių r.	92	10855	487	4.49	364	3.36	852
7.	23901239	Plungės r.	85	10177	490	4.81	349	3.43	839
8.	23901111	Plungės r.	74	9811	502	5.12	335	3.42	837
9.	23911535	Plungės r.	89	9401	481	5.12	320	3.40	800
10.	37909293	Telšių r.	91	9888	430	4.35	354	3.58	784
11.	37909067	Telšių r.	82	10200	416	4.08	347	3.41	763
12.	43909901	Vilniaus r.	98	9988	410	4.10	340	3.40	749
13.	33919374	Šilutės r.	74	9749	404	4.14	341	3.49	744
14.	13919392	Klaipėdos r.	95	9707	399	4.11	345	3.56	744
15.	23901004	Plungės r.	91	9679	421	4.35	319	3.30	741
16.	13908876	Klaipėdos r.	82	9161	407	4.45	331	3.61	738
17.	03900227	Anykščių r.	75	9535	414	4.34	323	3.38	736
18.	40910288	Utenos r.	97	9694	388	4.00	344	3.55	732
19.	20909001	Pakruojo r.	98	9087	401	4.41	330	3.63	730
20.	36919264	Tauragės r.	91	8337	428	5.14	295	3.54	723
21.	37909294	Telšių r.	86	9131	413	4.52	308	3.38	721
22.	32901945	Šilalės r.	98	9108	386	4.24	333	3.66	719
23.	03900176	Anykščių r.	77	8552	421	4.92	291	3.40	712
24.	14909010	Kretingos r.	97	8790	405	4.61	303	3.44	708
25.	24912161	Prienų r.	76	8911	397	4.46	307	3.44	704
26.	42911232	Vilkaviškio r.	90	9270	401	4.32	303	3.27	704
27.	15909384	Kupiškio r.	75	8888	395	4.44	309	3.48	704

Eil. Nr. No.	Laikytojas Owner	Savivaldybė Municipality	Vidutinis produktyvumas Average productivity						
			vid. karvių sk. avg. No. of cows	pieno milk kg	pieno riebalų fat		pieno baltymų protein		Pieno riebalų ir baltymų suma F+P kg
					kg	%	kg	%	
28.	34909099	Širvintų r.	80	8684	395	4.55	307	3.54	703
29.	03909318	Anykščių r.	92	9234	394	4.27	306	3.32	700
30.	28919081	Skuodo r.	93	9076	384	4.23	312	3.44	696
31.	43909007	Vilniaus r.	72	8349	377	4.52	290	3.48	668
32.	32901674	Šilalės r.	98	8148	399	4.89	268	3.29	667
33.	26901513	Raseinių r.	81	8339	356	4.26	302	3.62	658
34.	36909008	Tauragės r.	74	8320	374	4.50	282	3.39	656
35.	33919262	Šilutės r.	87	8630	343	3.97	311	3.61	654
36.	29909113	Šakių r.	71	8567	363	4.24	288	3.36	651
37.	05909251	Ignalinos r.	78	8485	357	4.20	293	3.45	650
38.	23901221	Plungės r.	73	8478	358	4.22	285	3.36	643
39.	36908787	Tauragės r.	80	8763	342	3.90	298	3.40	639
40.	23910010	Plungės r.	78	7811	351	4.49	286	3.66	637
41.	13919526	Klaipėdos r.	78	8017	344	4.30	287	3.59	632
42.	40910285	Utenos r.	90	7908	342	4.33	288	3.64	630
43.	18909362	Mažeikių r.	92	7860	353	4.49	277	3.52	630
44.	45000166	Mažeikių r.	79	8510	351	4.13	278	3.27	629
45.	36919407	Tauragės r.	73	7459	350	4.69	275	3.69	625
46.	18909076	Mažeikių r.	78	8201	349	4.25	276	3.37	625
47.	32903043	Šilalės r.	91	8019	342	4.26	281	3.50	622
48.	23910724	Plungės r.	83	7765	347	4.47	274	3.53	621
49.	03909271	Anykščių r.	71	7887	346	4.38	272	3.45	618
50.	22909453	Pasvalio r.	85	7924	326	4.12	284	3.58	610
51.	28919076	Skuodo r.	89	7432	353	4.75	255	3.43	608
52.	25909199	Radviliškio r.	100	7637	346	4.53	260	3.40	606
53.	08901027	Jurbarko r.	90	7579	349	4.61	255	3.36	604
54.	28910258	Skuodo r.	83	7853	337	4.29	266	3.39	603
55.	22907684	Pasvalio r.	71	8169	329	4.02	273	3.34	602
56.	04919010	Biržų r.	97	8003	334	4.17	267	3.33	601
57.	37900121	Telšių r.	76	7888	330	4.18	270	3.42	600
58.	12902641	Kėdainių r.	74	7982	336	4.21	261	3.26	596
59.	10919073	Kauno r.	96	8516	305	3.58	289	3.39	594
60.	28909244	Skuodo r.	97	7902	320	4.05	270	3.41	590
61.	04910032	Biržų r.	73	7568	319	4.22	266	3.51	585
62.	06910737	Jonavos r.	97	8000	314	3.93	265	3.32	580
63.	40910234	Utenos r.	86	7233	314	4.34	251	3.47	565
64.	33908774	Pagėgių	94	7312	328	4.48	233	3.19	561
65.	03900702	Anykščių r.	80	7816	290	3.71	267	3.42	557
66.	23910965	Plungės r.	82	7267	302	4.15	255	3.50	556
67.	32912340	Šilalės r.	76	7372	299	4.06	257	3.49	556
68.	28919475	Skuodo r.	85	7366	300	4.08	252	3.42	552
69.	28910155	Skuodo r.	90	6663	315	4.73	228	3.42	543
70.	28910286	Skuodo r.	78	7016	293	4.18	242	3.45	535
71.	37909003	Telšių r.	90	6835	302	4.42	229	3.35	531
72.	28900482	Skuodo r.	92	6512	298	4.58	231	3.54	529
73.	22907702	Pasvalio r.	93	6573	291	4.42	235	3.58	526
74.	08909621	Jurbarko r.	75	6806	286	4.20	232	3.41	518
75.	29919020	Šakių r.	73	6795	289	4.25	228	3.35	517
76.	45000163	Raseinių r.	72	6665	292	4.38	223	3.35	515
77.	33919136	Šilutės r.	82	6843	286	4.17	229	3.35	514
78.	21909201	Panevėžio r.	86	6105	316	5.18	195	3.19	511
79.	15901208	Kupiškio r.	79	6433	281	4.37	229	3.56	510
80.	29912356	Šakių r.	74	6611	286	4.33	220	3.33	506
81.	25909039	Radviliškio r.	73	6274	299	4.77	206	3.28	505
82.	29902597	Šakių r.	80	6819	275	4.03	228	3.35	503
83.	27900836	Rokiškio r.	89	6989	270	3.86	230	3.29	500
84.	18909448	Mažeikių r.	78	6319	290	4.59	207	3.27	497
85.	28919567	Skuodo r.	74	6051	290	4.79	198	3.27	488
86.	24909965	Prienuų r.	90	6194	278	4.49	208	3.36	486
87.	26919770	Raseinių r.	75	6368	276	4.33	207	3.26	483
88.	04907682	Biržų r.	80	6408	266	4.15	217	3.39	483
89.	24919140	Prienuų r.	76	6315	269	4.26	213	3.38	482
90.	08901006	Jurbarko r.	71	6071	272	4.48	206	3.39	478
91.	33919769	Šilutės r.	77	5544	285	5.14	179	3.23	464
92.	33909954	Šilutės r.	91	6222	243	3.90	219	3.52	461

Eil. Nr. No.	Laikytojas Owner	Savivaldybė Municipality	Vidutinis produktyvumas Average productivity						
			vid. karvių sk. avg. No. of cows	pieno milk kg	pieno riebalų fat		pieno baltymų protein		Pieno riebalų ir baltymų suma F+P kg
					kg	%	kg	%	
93.	39909327	Ukmergės r.	83	6383	251	3.93	210	3.29	460
94.	29919049	Šakių r.	71	5915	258	4.36	202	3.41	460
95.	21909306	Panevėžio r.	90	6236	245	3.94	214	3.43	460
96.	36919533	Tauragės r.	72	5556	259	4.66	199	3.59	458
97.	27908199	Rokiškio r.	81	5391	250	4.64	196	3.63	446
98.	37909065	Telšių r.	76	6068	250	4.12	194	3.19	444
99.	33918082	Pagėgių	94	5832	242	4.15	202	3.46	444
100.	18909438	Mažeikių r.	71	5844	244	4.17	197	3.36	440
101.	33919453	Pagėgių	89	5783	244	4.22	196	3.38	440
102.	26919740	Raseinių r.	100	6002	248	4.14	186	3.09	434
103.	37909331	Telšių r.	78	5807	230	3.95	200	3.45	430
104.	09909215	Kaišiadorių r.	92	5427	233	4.29	196	3.62	429
105.	42903631	Vilkaviškio r.	82	5568	244	4.37	184	3.30	427
106.	23910943	Plungės r.	88	5758	232	4.04	189	3.29	422
107.	32902993	Rietavo	85	5442	230	4.22	182	3.34	411
108.	12902159	Kėdainių r.	90	5160	223	4.32	170	3.30	393
109.	11900889	Kelmės r.	74	5345	209	3.90	171	3.20	380
110.	12902695	Kėdainių r.	97	5220	202	3.88	174	3.33	376
111.	28909634	Skuodo r.	71	5154	199	3.86	173	3.36	372
112.	23900682	Rietavo .	82	4926	205	4.16	164	3.33	369
113.	43909002	Vilniaus r.	88	5447	201	3.68	168	3.08	368
114.	25909033	Radviliškio r.	91	4990	193	3.86	171	3.43	364
115.	22900711	Pasvalio r.	80	4928	197	3.99	165	3.35	362
116.	27908152	Rokiškio r.	84	4883	195	3.98	166	3.39	360
117.	26902576	Raseinių r.	87	5207	191	3.67	164	3.16	356
118.	33919502	Šilutės r.	73	4840	185	3.83	158	3.26	343
119.	12902081	Kėdainių r.	81	4679	185	3.95	158	3.38	343
120.	40900673	Utenos r.	99	4643	190	4.09	151	3.25	341
121.	37919601	Telšių r.	75	4405	179	4.06	152	3.44	330
122.	02900588	Alytaus r.	93	4626	176	3.81	148	3.20	325
123.	18909458	Mažeikių r.	80	4139	179	4.34	145	3.50	324
124.	33919697	Pagėgių	86	3813	158	4.13	130	3.42	288

Geriausios karvių bandos (101-150 karvių) pagal riebalų ir baltymų sumą

Best dairy herds by fat and protein yield

Eil. Nr. No.	Laikytojas Owner	Savivaldybė Municipality	Vidutinis produktyvumas Average productivity						
			vid. karvių sk. avg. No. of cows	pieno milk kg	pieno riebalų fat		pieno baltymų protein		Pieno riebalų ir baltymų suma F+P kg
					kg	%	kg	%	
1.	23919014	Plungės r.	110	13259	535	4.03	443	3.34	978
2.	11900656	Kelmės r.	131	12243	537	4.38	428	3.50	965
3.	32902048	Šilalės r.	120	11232	577	5.14	386	3.44	963
4.	32902857	Šilalės r.	134	11221	580	5.17	382	3.40	962
5.	37909656	Telšių r.	105	12106	509	4.20	436	3.60	944
6.	23919017	Plungės r.	124	11008	571	5.19	370	3.36	941
7.	26909839	Raseinių r.	147	10341	543	5.25	359	3.47	902
8.	28919743	Skuodo r.	130	10761	522	4.85	374	3.47	896
9.	11900644	Kelmės r.	133	10254	529	5.16	365	3.56	894
10.	36919512	Šilalės r.	118	11207	502	4.48	389	3.47	892

Eil. Nr. No.	Laikytojas Owner	Savivaldybė Municipality	Vidutinis produktyvumas Average productivity						
			vid. karvių sk. avg. No. of cows	pieno milk kg	pieno riebalų fat		pieno baltymų protein		Pieno riebalų ir baltymų suma F+P kg
					kg	%	kg	%	
11.	11909244	Kelmės r.	120	11815	472	4.00	410	3.47	882
12.	40919925	Utenos r.	111	10277	502	4.88	360	3.50	862
13.	23900437	Plungės r.	115	9715	514	5.29	320	3.30	834
14.	13909534	Klaipėdos r.	142	10889	447	4.10	376	3.45	823
15.	28919580	Skuodo r.	103	10061	473	4.70	349	3.47	822
16.	33919991	Pagėgių	104	10434	450	4.31	362	3.47	812
17.	08919744	Jurbarko r.	138	10536	433	4.11	365	3.47	798
18.	07909062	Joniškio r.	101	9471	441	4.65	329	3.47	769
19.	36908875	Tauragės r.	107	9837	446	4.54	322	3.27	768
20.	24909966	Prienų r.	109	9690	418	4.32	346	3.57	764
21.	13909905	Klaipėdos r.	108	9761	406	4.16	349	3.57	755
22.	37901021	Telšių r.	106	9705	403	4.15	344	3.54	746
23.	31919052	Šiaulių r.	118	9185	420	4.58	313	3.41	733
24.	25909048	Radviliškio r.	144	9054	429	4.74	303	3.35	732
25.	28909367	Skuodo r.	101	9367	408	4.36	323	3.44	731
26.	40910261	Utenos r.	112	9419	384	4.08	338	3.59	722
27.	18909733	Mažeikių r.	115	9022	400	4.43	317	3.51	717
28.	04919128	Biržų r.	105	8529	396	4.65	312	3.66	708
29.	18900647	Mažeikių r.	112	8849	393	4.44	313	3.54	706
30.	07909032	Joniškio r.	104	9195	381	4.14	313	3.40	694
31.	36919912	Tauragės r.	142	8959	377	4.21	314	3.51	692
32.	29912085	Šakių r.	122	8781	396	4.51	294	3.34	690
33.	23901953	Plungės r.	103	8895	384	4.32	302	3.40	686
34.	28909643	Skuodo r.	132	8686	383	4.41	302	3.48	685
35.	18909360	Mažeikių r.	136	7925	395	4.99	286	3.61	681
36.	28909301	Skuodo r.	122	8359	384	4.59	293	3.51	677
37.	28900495	Skuodo r.	107	8596	372	4.33	304	3.54	677
38.	15909600	Kupiškio r.	102	8258	352	4.27	278	3.37	630
39.	13912057	Klaipėdos r.	126	7883	356	4.52	272	3.46	629
40.	33908792	Šilutės r.	104	8206	333	4.06	293	3.57	627
41.	02909667	Alytaus r.	101	7592	358	4.72	268	3.53	627
42.	13919350	Klaipėdos r.	107	8063	349	4.33	278	3.44	626
43.	12902295	Kėdainių r.	147	8147	346	4.25	277	3.40	623
44.	30900083	Šalčininkų r.	138	7816	347	4.44	271	3.47	618
45.	37919666	Telšių r.	140	7642	351	4.59	257	3.37	608
46.	28909083	Skuodo r.	134	8173	324	3.97	273	3.34	598
47.	32902050	Šilalės r.	140	7552	329	4.35	267	3.53	595
48.	13909550	Klaipėdos r.	114	7925	321	4.05	263	3.32	584
49.	33919428	Šilutės r.	102	7824	332	4.25	251	3.21	583
50.	02909133	Alytaus r.	102	6887	333	4.83	250	3.63	582
51.	11909024	Kelmės r.	137	7437	317	4.27	252	3.38	569
52.	22907671	Pasvalio r.	145	7440	308	4.14	258	3.47	566
53.	33908773	Pagėgių	108	7385	332	4.50	233	3.16	566
54.	15900842	Kupiškio r.	132	7876	310	3.93	254	3.22	563
55.	32909014	Šilalės r.	118	7390	311	4.21	252	3.41	563
56.	36908778	Tauragės r.	127	6931	305	4.40	245	3.54	550
57.	25909057	Radviliškio r.	127	7059	309	4.38	241	3.41	550
58.	22909335	Pasvalio r.	140	6932	302	4.36	247	3.56	549
59.	33909735	Pagėgių	122	7094	318	4.48	229	3.23	547
60.	23911170	Rietavo	105	6609	328	4.96	219	3.31	547
61.	26909566	Raseinių r.	118	7167	303	4.22	244	3.40	546
62.	37910803	Telšių r.	101	7122	301	4.23	244	3.43	546
63.	04911254	Biržų r.	103	7226	302	4.17	243	3.36	545
64.	01901048	Akmenės r.	113	6920	314	4.54	230	3.33	544
65.	32910042	Šilalės r.	118	6960	303	4.35	240	3.44	543
66.	26909103	Raseinių r.	123	6546	299	4.57	225	3.44	524
67.	25909319	Radviliškio r.	104	6554	294	4.49	229	3.49	523
68.	37919363	Telšių r.	104	6518	294	4.50	226	3.46	519
69.	24919075	Prienų r.	144	6381	287	4.49	219	3.44	506
70.	25909076	Radviliškio r.	125	6594	287	4.35	217	3.30	504
71.	15901205	Panevėžio r.	124	6530	279	4.28	221	3.39	501
72.	33908732	Pagėgių	124	6577	278	4.22	217	3.30	495
73.	25909079	Radviliškio r.	106	6693	276	4.13	214	3.20	491
74.	32902015	Šilalės r.	137	6096	251	4.12	206	3.38	458
75.	03909217	Anykščių r.	105	5731	249	4.35	192	3.36	441

Eil. Nr. No.	Laikytojas Owner	Savivaldybė Municipality	Vidutinis produktyvumas Average productivity						
			vid. karvių sk. avg. No. of cows	pieno milk kg	pieno riebalų fat		pieno baltymų protein		Pieno riebalų ir baltymų suma F+P kg
					kg	%	kg	%	
76.	02909703	Alytaus r.	106	5746	246	4.28	188	3.27	434
77.	40910923	Utenos r.	118	6159	231	3.76	196	3.18	428
78.	29912087	Šakių r.	143	5626	234	4.16	189	3.35	422
79.	17909121	Kalvarijos	109	5519	222	4.02	187	3.39	409
80.	35900202	Švenčionių r.	121	5124	230	4.49	177	3.45	407
81.	25909018	Radvilišio r.	126	5237	226	4.31	175	3.34	401
82.	23901439	Plungės r.	130	5658	213	3.76	188	3.32	400
83.	37909911	Telšių r.	130	5413	215	3.97	185	3.42	400
84.	15909032	Kupiškio r.	103	5120	219	4.27	175	3.41	393
85.	17909224	Kalvarijos	115	4595	232	5.05	159	3.46	391
86.	33919466	Šilutės r.	103	5099	212	4.16	177	3.47	389
87.	37919094	Telšių r.	107	4526	199	4.40	154	3.41	353
88.	33909418	Pagėgių	136	4587	199	4.34	153	3.33	351
89.	27908077	Rokiškio r.	123	5185	169	3.25	176	3.39	344
90.	12901642	Kėdainių r.	146	3813	170	4.46	140	3.66	310

Geriausios karvių bandos (151-200 karvių) pagal riebalų ir baltymų sumą
Best dairy herds by fat and protein yield

Eil. Nr. No.	Laikytojas Owner	Savivaldybė Municipality	Vidutinis produktyvumas Average productivity						
			vid. karvių sk. avg. No. of cows	pieno milk kg	pieno riebalų fat		pieno baltymų protein		Pieno riebalų ir baltymų suma F+P kg
					kg	%	kg	%	
1.	36919061	Tauragės r.	196	11074	553	4.99	379	3.43	932
2.	28919347	Skuodo r.	184	10683	487	4.56	370	3.47	857
3.	06910834	Jonavos r.	158	10464	481	4.59	367	3.51	847
4.	28910901	Skuodo r.	192	9725	441	4.53	347	3.56	787
5.	33918125	Pagėgių	162	9936	437	4.39	345	3.47	781
6.	31919036	Šiaulių r.	171	10715	400	3.73	377	3.52	777
7.	40910437	Utenos r.	162	10035	420	4.18	357	3.56	776
8.	11909662	Kelmės r.	155	10203	417	4.09	342	3.36	759
9.	15900660	Kupiškio r.	157	9216	434	4.70	324	3.51	757
10.	45000078	Biržų r.	156	9439	436	4.62	320	3.39	756
11.	19909093	Molėtų r.	177	9024	405	4.49	318	3.52	723
12.	29902338	Šakių r.	164	9205	407	4.42	306	3.33	713
13.	28919167	Skuodo r.	163	8240	390	4.74	297	3.61	688
14.	03909037	Anykščių r.	183	9087	387	4.26	299	3.29	685
15.	14900308	Kretingos r.	157	8569	375	4.38	307	3.58	682
16.	27908448	Rokiškio r.	157	8811	363	4.12	302	3.43	666
17.	32903078	Telšių r.	164	8680	350	4.03	298	3.43	647
18.	31919023	Šiaulių r.	178	8020	366	4.57	280	3.49	646
19.	32909017	Šilalės r.	152	8359	332	3.97	274	3.28	606
20.	12901269	Kėdainių r.	179	7887	317	4.02	289	3.66	606
21.	37919655	Telšių r.	157	7467	347	4.65	255	3.41	602
22.	33919379	Šilutės r.	152	8009	312	3.89	282	3.52	593
23.	13908858	Klaipėdos r.	162	7548	314	4.16	251	3.33	565
24.	07909003	Joniškio r.	189	7192	306	4.25	254	3.53	560
25.	25909017	Radvilišio r.	159	6818	312	4.58	230	3.38	542
26.	22909522	Pasvalio r.	174	6670	299	4.49	231	3.47	531
27.	33909445	Pagėgių	183	6540	271	4.14	233	3.56	504
28.	22909558	Pasvalio r.	168	5198	224	4.30	194	3.73	417
29.	35900204	Švenčionių r.	152	4948	222	4.49	172	3.48	395

Geriausios karvių bandos (200 ir daugiau karvių) pagal riebalų ir baltymų sumą
Best dairy herds by fat and protein yield

Eil. Nr. No.	Laikytojas Owner	Savivaldybė Municipality	Vidutinis produktyvumas Average productivity						
			vid. karvių sk. avg. No. of cows	pieno milk kg	pieno riebalų fat		pieno baltymų protein		Pieno riebalų ir baltymų suma F+P kg
					kg	%	kg	%	
1.	37900475	Telšių r.	303	11523	575	4,99	406	3,52	981
2.	16900080	Lazdių r.	587	10845	598	5,51	382	3,53	980
3.	23900686	Plungės r.	297	12862	489	3,80	450	3,50	939
4.	06919447	Jonavos r.	204	11913	496	4,16	414	3,48	910
5.	29902604	Šakių r.	338	11241	463	4,12	388	3,46	851
6.	11909061	Kelmės r.	268	10253	451	4,40	371	3,62	823
7.	10911090	Kauno r.	368	9895	466	4,71	336	3,39	802
8.	15909313	Kupiškio r.	217	10072	446	4,43	350	3,48	797
9.	39900573	Ukmergės r.	232	9583	452	4,71	323	3,37	775
10.	21909194	Panevėžio r.	936	10483	420	4,01	353	3,36	773
11.	17909222	Kazlų Rūdos	1002	9330	441	4,73	327	3,50	768
12.	35909013	Švenčionių r.	333	9503	409	4,30	339	3,56	747
13.	04919613	Biržų r.	454	9168	425	4,63	311	3,39	735
14.	31919100	Šiaulių r.	1057	8884	412	4,64	322	3,62	734
15.	31910814	Šiaulių r.	222	9188	376	4,09	333	3,63	709
16.	10911076	Kauno r.	306	8695	420	4,83	289	3,32	709
17.	33909230	Šilutės r.	247	8709	392	4,50	306	3,51	697
18.	13918002	Klaipėdos r.	202	8992	390	4,33	303	3,36	692
19.	13919142	Klaipėdos r.	230	9382	373	3,98	312	3,32	685
20.	29902600	Šakių r.	256	8908	364	4,09	306	3,44	671
21.	08901009	Jurbarko r.	286	7702	350	4,54	252	3,27	602
22.	26909100	Raseinių r.	259	7280	318	4,37	271	3,72	589
23.	05909093	Ignalinos r.	204	7467	327	4,37	254	3,40	580
24.	04900627	Biržų r.	237	7617	315	4,14	262	3,44	578
25.	27908022	Rokiškio r.	235	7444	332	4,46	234	3,15	566
26.	32901560	Šilalės r.	453	5611	265	4,71	181	3,22	445
27.	26909818	Raseinių r.	228	5682	247	4,35	186	3,27	433
28.	22900155	Pasvalio r.	218	5411	243	4,49	189	3,50	432

Žemės ūkio ir kt. įmonėse

Agricultural companies

Eil. Nr. No.	Laikytojas Owner	Savivaldybė Municipality	Vidutinis produktyvumas Average productivity						
			vid. karvių sk. avg. No. of cows	pieno milk kg	pieno riebalų fat		pieno baltymų protein		Pieno riebalų ir baltymų suma F+P kg
					kg	%	kg	%	
1.	Lukšių ž.ū.b.	Šakių r.	1004	15733	682	4.33	532	3.38	1214
2.	Sidabravo ž.ū.b.	Radviliškio r.	505	15835	600	3.79	522	3.30	1122
3.	UAB „Noragra“	Šakių r.	818	13707	610	4.45	484	3.53	1094
4.	Kubilių ž.ū.b.	Šakių r.	1207	13510	582	4.31	469	3.47	1051
5.	Vazniškių ž.ū.b.	Kalvarijos	904	13660	574	4.20	458	3.35	1032
6.	Žibartonių ž.ū.b.	Panevežio r.	820	13197	587	4.45	442	3.35	1029
7.	Grinaičių ž.ū.b.	Šakių r.	579	11888	622	5.23	396	3.33	1018
8.	ŽŪK „Lumpėnų Rambynas“	Pagėgių	509	12615	598	4.74	417	3.31	1015
9.	Pauliukų ž.ū.b.	Jonavos r.	729	11446	586	5.12	399	3.49	985
10.	Papilės ž.ū.b.	Akmenės r.	897	12294	563	4.58	420	3.42	983
11.	ŽŪB „Mimija“	Rietavo	471	11913	557	4.68	423	3.55	980
12.	Griškabūdžio ž.ū.b.	Šakių r.	1262	12167	546	4.49	429	3.53	975
13.	Atžalyno ž.ū.b.	Alytaus r.	551	12904	523	4.05	447	3.46	970
14.	Kepalių ž.ū.b.	Joniškio r.	687	12425	528	4.25	428	3.44	956
15.	Lytagos ž.ū.b.	Kauno r.	1207	12059	497	4.12	445	3.69	942
16.	Voniškių ž.ū.b.	Šakių r.	626	10783	533	4.94	370	3.43	903
17.	Žeimelio ž.ū.b.	Pakruojo r.	1105	11231	482	4.29	401	3.57	883
18.	Aukštadvario ž.ū.b.	Panevežio r.	433	9931	525	5.29	354	3.56	879
19.	Padovinio ž.ū.b.	Marijampolės	1308	11955	476	3.98	402	3.36	878
20.	ŪKB „Šilgaliai Agro“	Pagėgių	264	10219	510	4.99	363	3.55	873
21.	UAB „Šukioniai“	Pakruojo r.	421	11358	479	4.22	393	3.46	872
22.	Aristavos ž.ū.b.	Kėdainių r.	890	10739	492	4.58	376	3.50	868
23.	Vermenos ž.ū.b.	Kėdainių r.	284	10334	520	5.03	348	3.37	868
24.	Burbiškio agroserviso koop.(10076800956)	Anykščių r.	173	10166	473	4.66	383	3.77	856
25.	Kalpokų ž.ū.b.	Pakruojo r.	1437	10184	478	4.69	372	3.65	850
26.	Okainių ž.ū.b.	Kėdainių r.	1327	10634	472	4.44	372	3.50	844
27.	Lygumų ž.ū.b.	Pakruojo r.	1652	10923	461	4.22	381	3.49	842
28.	ŽŪB „Agaro riešutas“	Biržų r.	157	9410	521	5.54	321	3.41	842
29.	Dovinės ž.ū.b.	Marijampolės	578	10019	482	4.81	356	3.55	838
30.	Labūnavos ž.ū.b.	Kėdainių r.	514	10986	458	4.17	377	3.43	835
31.	ŽŪB „Bajėnai“	Pagėgių	131	10453	458	4.38	374	3.58	832
32.	Krakių ž.ū.b.	Kėdainių r.	310	10270	473	4.61	355	3.46	828
33.	ŽŪB „Tetirvinai“	Pasvalio r.	1105	10231	443	4.33	364	3.56	807
34.	Skaistgirio ž.ū.b.	Joniškio r.	991	9422	451	4.79	350	3.71	801
35.	Guostagalio ž.ū.b.	Pakruojo r.	1016	10123	432	4.27	366	3.62	798
36.	Burbiškio agroserviso koop. (10081102496)	Anykščių r.	360	9824	443	4.51	350	3.56	793
37.	ŽŪB „Ginkūnų agrofirma“	Šiaulių r.	597	9278	466	5.02	327	3.52	793
38.	UAB LŽI Dotnuvos e.ū.	Kėdainių r.	194	10585	418	3.95	367	3.47	785
39.	ŽŪB „Draugystė“	Pasvalio r.	511	10346	409	3.95	375	3.62	784
40.	Kiemelių ž.ū.b.	Pasvalio r.	1099	10325	409	3.96	366	3.54	775
41.	ŽŪB „Draugas“	Radviliškio r.	1355	10058	406	4.04	368	3.66	774
42.	Linkuvos ž.ū.b.	Pakruojo r.	580	9126	440	4.82	327	3.58	767
43.	Smilgių ž.ū.b.	Marijampolės	779	9450	426	4.51	336	3.56	762
44.	UAB „Drąsataičiai“	Joniškio r.	442	10242	399	3.90	360	3.51	759
45.	Daukniūnų ž.ū.b.	Panevežio r.	778	8923	418	4.68	334	3.74	752
46.	Suvalkijos ž.ū.b.	Marijampolės	487	9964	372	3.73	362	3.63	734
47.	ŽŪK „Baltas lašas“	Pasvalio r.	1060	8865	392	4.42	324	3.65	716
48.	VŠĮ LSMU pr. mok. band. c.	Kauno r.	79	9591	386	4.02	329	3.43	715
49.	Verbūnų ž.ū.b.	Šiaulių r.	3	8332	406	4.87	309	3.71	715
50.	VDU ŽŪ Akademijos mokomasis ūkis	Kauno r.	163	8665	420	4.85	293	3.38	713
51.	Bariūnų ž.ū.b.	Joniškio r.	432	9261	382	4.12	330	3.56	712
52.	Kalnujų ž.ū.b.	Raseinių r.	362	9035	398	4.41	313	3.46	711
53.	Ažytėnų ž.ū.b.	Kėdainių r.	228	9116	397	4.35	309	3.39	706
54.	Kuršėnų ž.ū.b.	Šiaulių r.	1014	9336	377	4.04	328	3.51	705
55.	Gesalų ž.ū.b.	Skuodo r.	394	9168	395	4.31	309	3.37	704
56.	Dovydiškių ž.ū.b.	Kėdainių r.	113	8970	395	4.40	308	3.43	703
57.	Bernatonių ž.ū.b.	Panevežio r.	293	9550	359	3.76	342	3.58	701

Eil. Nr. No.	Laikytojas Owner	Savivaldybė Municipality	Vidutinis produktyvumas Average productivity						
			vid. karvių sk. avg. No. of cows	pieno milk kg	pieno riebalų fat		pieno baltymų protein		Pieno riebalų ir baltymų suma F+P kg
					kg	%	kg	%	
58.	Daugėliškių ž.ū.b.	Kauno r.	600	9054	382	4.22	310	3.43	692
59.	ŽŪB „AUGA Vėriškės”	Radviliškio r.	366	8359	408	4.88	282	3.37	690
60.	Plokščių ž.ū.b.	Šakių r.	320	8865	378	4.26	307	3.46	685
61.	UAB „Panemunės pienas“	Jurbarko r.	250	9059	383	4.23	301	3.32	684
62.	UAB „Biržulių pienas“	Jonavos r.	392	8738	388	4.55	291	3.33	679
63.	Valavičių ž.ū.b.	Marijampolės	377	8614	369	4.28	305	3.54	674
64.	Lailiūnų ž.ū.b.	Rokiškio r.	292	8521	376	4.41	295	3.46	671
65.	UAB „Juragiai”	Kauno r.	323	8792	368	4.19	294	3.34	662
66.	UAB „Pamargės pienas“	Panevėžio r.	490	8376	370	4.42	285	3.40	655
67.	Liberišio ž.ū.b.	Panevėžio r.	382	8704	360	4.14	294	3.38	654
68.	UAB „Buktos pienas“	Marijampolės	341	8287	367	4.43	284	3.42	651
69.	Žvirblonių ž.ū.b.	Pakruojo r.	799	8487	346	4.08	304	3.58	650
70.	UAB „Vaitiekūnų pienas“	Radviliškio r.	245	8353	364	4.36	280	3.35	644
71.	Pelaniškių ž.ū.b.	Pakruojo r.	559	8074	353	4.37	283	3.51	636
72.	Skilvionių ž.ū.b.	Joniškio r.	230	8211	341	4.15	279	3.40	620
73.	UAB „Švedijos pienas”	Telšių r.	136	8158	338	4.14	276	3.38	614
74.	Piktupėnų ž.ū.b.	Pagėgių	330	8174	341	4.17	271	3.32	612
75.	ŽŪB „AUGA Nausodė”	Anykščių r.	340	8014	350	4.37	260	3.24	610
76.	UAB „Gotlybiškių pienas“	Šakių r.	642	7822	339	4.34	270	3.45	609
77.	Darginių ž.ū.b.	Joniškio r.	287	7928	337	4.25	271	3.42	608
78.	UAB „Genetiniai ištekčiai”	Panevėžio r.	296	7263	330	4.54	265	3.65	595
79.	ŽŪB „Šilagalis”	Panevėžio r.	211	7768	335	4.31	257	3.31	592
80.	Žalgirio ž.ū.b.	Pakruojo r.	350	7659	321	4.19	270	3.53	591
81.	VŠĮ „LSMU Gyv. centras“	Radviliškio r.	221	7659	313	4.08	261	3.40	574
82.	ŽŪB „Tikras lietuviškas ūkis”	Panevėžio r.	98	7098	315	4.44	240	3.38	555
83.	UAB „Šimšė”	Kelmės r.	139	6410	318	4.96	207	3.23	525
84.	ŽŪB „Jotainiai“	Panevėžio r.	381	6386	282	4.42	215	3.37	497
85.	Šiupylių ž.ū.b.	Šiaulių r.	167	6319	268	4.24	228	3.61	496
86.	ŽŪK „Baltoji Smilga”	Kupiškio r.	65	6136	286	4.66	205	3.34	491
87.	Merkio ž.ū.b.	Trakų r.	18	6344	284	4.48	205	3.23	489
88.	ŽŪB „Edagra”	Tauragės r.	38	5394	232	4.30	171	3.17	403
89.	Nemuno ž.ū.b.	Prienų r.	139	5312	228	4.29	173	3.26	401
90.	UAB „Ilzenbergo valdos”	Rokiškio r.	78	5248	197	3.75	181	3.45	378
91.	ŽŪB „Armi agro”	Molėtų r.	49	4789	206	4.30	158	3.30	364
92.	ŽŪB „Kriviliai”	Varėnos r.	57	4010	167	4.16	131	3.27	298

Produktyviausios juodmargių veislių populiacijos karvės (pagal pieno kiekį per paskutinę pabaigtą laktaciją)

Productivity of B&W population cows (according to quantity of milk during the last lactation)

Eil. Nr. No.	Laikytojas Owner	Savivaldybė Municipality	Veislė breed	Karvės Nr. Reg. No.	Laktacija lac.	Vidutinis produktyvumas Average productivity				
						pieno milk kg	pieno riebalų fat		pieno baltymų protein	
							%	kg	%	kg
1.	29140000	Šakių r.	24	LT000007321344	5	24581	3.03	746	3.16	776
2.	29140000	Šakių r.	24	LT000008023517	4	23952	4.14	991	3.07	735
3.	29180000	Šakių r.	26	LT000007340489	5	23707	4.37	1036	3.45	817
4.	29140000	Šakių r.	24	LT000008725140	2	23153	4.07	943	3.24	749
5.	29140000	Šakių r.	24	LT000007321370	5	22011	4.62	1017	3.37	742
6.	29140000	Šakių r.	24	LT000008058031	3	21797	3.49	761	3.07	669
7.	29140000	Šakių r.	24	LT000008725263	2	21425	3.89	834	3.20	686
8.	25090000	Radviliškio r.	26	LT000008128260	4	21201	3.55	754	3.28	695
9.	29180000	Šakių r.	26	LT000008678998	3	21160	4.44	940	3.43	725

Eil. Nr. No.	Laikytojas Owner	Savivaldybė Municipality	Veislė breed	Karvės Nr. Reg. No.	Laktacija lac.	Vidutinis produktyvumas Average productivity				
						pieno milk kg	pieno riebalų fat		pieno baltymų protein	
							%	kg	%	kg
10.	29180000	Šakių r.	26	LT000006645963	5	20817	4.37	910	3.39	705
11.	29140000	Šakių r.	24	LT000008093502	3	20680	4.15	857	3.08	638
12.	25090000	Radviliškio r.	26	LT000008160017	3	20650	3.57	737	3.16	653
13.	29140000	Šakių r.	24	LT000007321359	4	20507	3.40	698	2.75	563
14.	29140000	Šakių r.	24	LT000008725050	2	20460	4.04	826	3.24	664
15.	29140000	Šakių r.	24	LT000007352361	5	20453	4.49	918	3.18	651
16.	29140000	Šakių r.	24	LT000008725196	2	20440	4.16	850	3.06	626
17.	29180000	Šakių r.	24	LT000007340458	5	20397	4.75	969	3.42	699
18.	29140000	Šakių r.	24	LT000008093456	3	20371	3.84	782	3.40	692
19.	29140000	Šakių r.	24	LT000008685981	2	20353	3.98	809	3.18	648
20.	29180000	Šakių r.	24	LT000008098008	2	20345	4.78	973	3.61	735
21.	29140000	Šakių r.	24	LT000008750677	2	20309	3.58	727	3.36	682
22.	29140000	Šakių r.	24	LT000008093480	3	20267	4.32	875	3.66	743
23.	29140000	Šakių r.	24	LT000008093368	3	20222	3.30	668	2.90	586
24.	25090000	Radviliškio r.	26	LT000008160074	3	20130	3.16	637	3.18	640
25.	29140000	Šakių r.	24	LT000008725324	2	20122	4.34	874	3.30	663
26.	29140000	Šakių r.	24	LT000008023971	4	20092	2.94	591	2.97	596
27.	29140000	Šakių r.	24	LT000008093555	3	20088	3.49	701	3.13	628
28.	29140000	Šakių r.	24	LT000008750498	2	20030	3.53	707	3.26	653
29.	29140000	Šakių r.	24	LT000008023527	4	19884	3.91	778	2.78	552
30.	29140000	Šakių r.	24	LT000008058051	3	19876	3.57	709	3.09	614
31.	29140000	Šakių r.	24	LT000008725419	2	19841	3.55	704	3.21	638
32.	29140000	Šakių r.	24	LT000008725058	2	19823	5.13	1016	3.41	677
33.	29140000	Šakių r.	24	LT000008725325	2	19770	4.08	807	3.43	677
34.	17450000	Kalvarijos	26	LT000007918041	3	19768	2.97	588	2.80	553
35.	11900656	Kelmės r.	26	LT000007994728	4	19735	2.77	546	3.09	610
36.	29140000	Šakių r.	24	LT000008093574	3	19658	3.76	739	3.07	603
37.	33500000	Pagėgių sav.	24	LT000007404044	2	19597	2.97	582	2.89	566
38.	29140000	Šakių r.	24	LT000008023801	4	19538	3.39	661	2.86	559
39.	29140000	Šakių r.	24	LT000008685876	2	19481	3.98	776	3.34	650
40.	29390000	Šakių r.	24	LT000007344060	5	19480	4.42	860	3.26	635
41.	29140000	Šakių r.	24	LT000008725155	2	19450	3.81	741	3.34	649
42.	10610000	Kauno r.	24	LT000008073653	3	19422	3.91	760	3.67	712
43.	25090000	Radviliškio r.	24	LT000008160919	2	19417	3.15	612	3.10	602
44.	29140000	Šakių r.	24	LT000008686119	2	19398	4.10	796	3.12	606
45.	29140000	Šakių r.	24	LT000008725397	2	19359	3.23	626	3.16	611
46.	29140000	Šakių r.	24	LT000008093565	3	19354	3.70	715	3.06	593
47.	17450000	Kalvarijos	26	LT000007051311	5	19349	3.10	599	2.86	553
48.	29140000	Šakių r.	24	LT000008725438	2	19344	3.63	702	3.18	614
49.	29140000	Šakių r.	24	LT000008750417	2	19338	3.38	653	3.02	583
50.	29180000	Šakių r.	24	LT000008098210	2	19324	3.48	672	3.14	606
51.	29180000	Šakių r.	24	LT000008857281	1	19320	4.33	837	3.61	697
52.	29140000	Šakių r.	24	LT000008725297	2	19278	3.53	680	3.13	604
53.	29180000	Šakių r.	24	LT000007340556	4	19275	3.77	726	3.36	648
54.	29180000	Šakių r.	24	LT000008098232	2	19269	4.32	832	3.51	677
55.	29390000	Šakių r.	24	LT000008043891	3	19242	4.26	819	3.28	631
56.	29140000	Šakių r.	24	LT000008023987	3	19240	4.07	783	3.32	639
57.	29180000	Šakių r.	24	LT000008098180	2	19190	4.04	775	3.39	651
58.	29180000	Šakių r.	24	LT000008054688	3	19164	4.39	840	3.38	649
59.	29140000	Šakių r.	24	LT000008685850	2	19155	4.18	801	3.44	660
60.	29180000	Šakių r.	26	LT000007340591	5	19139	4.00	765	3.49	667
61.	29180000	Šakių r.	24	LT000008679013	3	19105	4.14	791	3.37	643
62.	29140000	Šakių r.	24	LT000008093529	3	19095	5.32	1017	3.39	648
63.	12120000	Kėdainių r.	26	LT000008064200	3	19086	3.05	582	3.02	577
64.	17450000	Kalvarijos	24	LT000007233661	5	19075	3.57	681	3.25	619
65.	29140000	Šakių r.	24	LT000007321242	5	19053	3.43	654	3.19	609
66.	29390000	Šakių r.	26	LT000008094776	3	19024	3.79	722	3.31	630
67.	11909244	Kelmės r.	24	LT000008026304	4	19024	2.84	540	2.99	569
68.	29140000	Šakių r.	24	LT000008023679	4	18996	3.80	721	3.14	596
69.	29140000	Šakių r.	24	LT000008093584	3	18976	3.77	715	3.24	615
70.	29140000	Šakių r.	26	LT000008023520	4	18952	4.01	760	3.35	636
71.	17450000	Kalvarijos	26	LT000006897016	6	18929	2.89	547	2.90	549

Eil. Nr. No.	Laikytojas Owner	Savivaldybė Municipality	Veislė breed	Karvės Nr. Reg. No.	Laktacija lac.	Vidutinis produktyvumas Average productivity				
						pieno milk kg	pieno riebalų fat		pieno baltymų protein	
							%	kg	%	kg
72.	29140000	Šakių r.	24	LT000008093601	3	18914	3.79	717	2.97	562
73.	29390000	Šakių r.	24	LT000007981093	2	18896	4.04	763	3.26	615
74.	29140000	Šakių r.	24	LT000007321357	5	18887	4.34	819	3.26	617
75.	29140000	Šakių r.	24	LT000008725084	2	18876	5.13	968	3.30	623
76.	29140000	Šakių r.	24	LT000008725441	2	18875	3.81	718	3.21	605
77.	29180000	Šakių r.	26	LT000008857413	1	18871	4.58	864	3.59	678
78.	29140000	Šakių r.	24	LT000008725427	2	18867	3.73	704	3.06	577
79.	29140000	Šakių r.	24	LT000008093407	3	18863	3.87	730	3.45	650
80.	29140000	Šakių r.	24	LT000008093396	3	18854	4.48	845	3.35	632
81.	12120000	Kėdainių r.	26	LT000008064242	3	18827	3.86	726	3.33	628
82.	29140000	Šakių r.	24	LT000008725358	2	18827	3.62	682	3.35	631
83.	29140000	Šakių r.	24	LT000008093402	3	18812	3.39	637	3.38	636
84.	29140000	Šakių r.	24	LT000008093538	3	18792	3.33	627	3.09	581
85.	29140000	Šakių r.	24	LT000008725346	2	18778	3.67	689	3.17	595
86.	29180000	Šakių r.	24	LT000008678982	3	18775	4.27	801	3.36	631
87.	29140000	Šakių r.	24	LT000006672376	6	18732	4.79	897	3.03	567
88.	29390000	Šakių r.	26	LT000008043753	3	18731	3.67	688	3.14	587
89.	29140000	Šakių r.	24	LT000008725255	2	18713	3.80	710	3.31	620
90.	29180000	Šakių r.	24	LT000008054423	3	18679	4.01	748	3.46	646
91.	29180000	Šakių r.	24	LT000008678999	3	18641	4.58	855	3.59	669
92.	29140000	Šakių r.	24	LT000008725407	2	18628	3.42	637	3.35	624
93.	29390000	Šakių r.	24	LT000006662314	4	18623	3.46	644	3.20	596
94.	29140000	Šakių r.	24	LT000006672316	6	18581	3.36	624	3.11	578
95.	01690000	Akmenės r.	24	LT000008119031	4	18562	3.86	717	3.05	566
96.	25090000	Radviliškio r.	26	LT000008160157	3	18541	3.44	638	3.27	607
97.	29180000	Šakių r.	24	LT000007361142	4	18535	4.16	771	3.29	610
98.	29060000	Šakių r.	24	LT000007224024	5	18525	3.51	651	3.11	577
99.	29060000	Šakių r.	24	LT000008140486	4	18517	4.56	844	3.25	601
100.	17450000	Kalvarijos	26	LT000007918130	3	18510	4.12	762	3.24	599
101.	01690000	Akmenės r.	24	LT000008171923	1	18486	3.37	623	3.29	608
102.	01690000	Akmenės r.	24	LT000008170570	3	18468	3.50	647	2.93	541
103.	29140000	Šakių r.	24	LT000008093391	3	18457	4.54	839	3.39	626
104.	29140000	Šakių r.	24	LT000008725318	2	18448	3.89	717	3.13	578
105.	29140000	Šakių r.	24	LT000008725170	2	18406	4.49	827	3.19	587
106.	33500000	Pagėgių	24	LT000007198769	4	18380	3.63	668	3.12	573
107.	01690000	Akmenės r.	24	LT000007608286	4	18375	4.64	853	3.00	552
108.	20100000	Pakruojo r.	26	LT000008130236	3	18338	4.10	752	3.36	617
109.	29140000	Šakių r.	24	LT000008058149	3	18330	3.55	650	3.26	597
110.	12120000	Kėdainių r.	24	LT000008681968	3	18326	3.43	628	3.11	571
111.	17450000	Kalvarijos	24	LT000007233754	5	18304	3.90	714	2.97	543
112.	01690000	Akmenės r.	24	LT000008171127	2	18298	4.26	780	3.23	592
113.	29390000	Šakių r.	26	LT000008692115	2	18294	4.25	777	3.18	582
114.	29140000	Šakių r.	24	LT000008686134	2	18281	3.51	641	3.20	586
115.	06919447	Jonavos r.	24	LT000007155448	5	18257	3.70	675	3.24	592
116.	29140000	Šakių r.	24	LT000008725119	2	18245	4.32	789	3.21	586
117.	29140000	Šakių r.	24	LT000008093564	3	18231	3.40	619	3.07	560
118.	17450000	Kalvarijos	24	LT000007726771	4	18230	3.41	622	3.16	576
119.	25090000	Radviliškio r.	29	LT000008121435	3	18226	4.57	832	3.48	635
120.	25090000	Radviliškio r.	24	LT000008160663	2	18214	3.30	601	3.21	585
121.	29140000	Šakių r.	24	LT000008725408	2	18206	4.11	748	3.45	628
122.	25090000	Radviliškio r.	24	LT000008160600	2	18186	4.21	765	3.24	589
123.	29180000	Šakių r.	24	LT000008098026	2	18164	4.01	728	3.37	613
124.	29140000	Šakių r.	24	LT000007281489	5	18152	4.18	758	3.41	619
125.	29140000	Šakių r.	24	LT000008685809	2	18143	3.37	611	3.19	580
126.	29390000	Šakių r.	29	LT000008092535	3	18123	3.57	646	3.14	570
127.	29140000	Šakių r.	24	LT000008725100	2	18108	4.13	747	3.24	587
128.	29140000	Šakių r.	24	LT000008725230	2	18099	3.66	662	3.32	602
129.	29180000	Šakių r.	24	LT000008857274	1	18073	4.17	754	3.48	629
130.	33500000	Pagėgių	24	LT000007399448	2	18072	3.16	571	2.89	522
131.	29060000	Šakių r.	24	LT000008177604	2	18066	3.67	663	3.39	613
132.	01690000	Akmenės r.	24	LT000006923739	6	18043	3.96	714	3.00	542
133.	20100000	Pakruojo r.	24	LT000008780764	3	18038	4.14	747	3.42	617

Eil. Nr. No.	Laikytojas Owner	Savivaldybė Municipality	Veislė breed	Karvės Nr. Reg. No.	Laktacija lac.	Vidutinis produktyvumas Average productivity				
						pieno milk kg	pieno riebalų fat		pieno baltymų protein	
							%	kg	%	kg
134.	29140000	Šakių r.	24	LT000008725024	2	18029	4.18	754	3.30	594
135.	29180000	Šakių r.	24	LT000007340466	4	18015	3.80	685	3.04	547
136.	29390000	Šakių r.	26	LT000008071611	3	18007	3.78	680	3.24	584
137.	29390000	Šakių r.	28	LT000006662160	5	17995	3.92	706	2.84	511
138.	25090000	Radviliškio r.	26	LT000008160728	2	17984	3.49	628	3.42	615
139.	29140000	Šakių r.	24	LT000008093296	3	17978	3.07	552	3.02	544
140.	17450000	Kalvarijos	24	LT000007611773	4	17973	4.65	835	3.37	606
141.	29140000	Šakių r.	24	LT000008686143	2	17971	3.97	713	3.01	541
142.	29140000	Šakių r.	24	LT000008725259	2	17964	3.89	699	3.23	579
143.	29390000	Šakių r.	24	LT000008094510	3	17957	3.57	641	3.09	555
144.	17450000	Kalvarijos	26	LT000008814089	2	17950	3.27	587	2.80	503
145.	07070000	Joniškio r.	24	LT000008783215	2	17947	3.89	698	3.29	590
146.	29140000	Šakių r.	24	LT000008725312	2	17940	3.64	653	3.24	580
147.	29060000	Šakių r.	26	LT000008177342	2	17929	3.73	668	3.37	604
148.	29140000	Šakių r.	24	LT000008058389	3	17927	4.85	869	3.08	552
149.	29390000	Šakių r.	24	LT000006662390	3	17927	3.36	603	3.20	574
150.	29180000	Šakių r.	24	LT000008857264	1	17926	3.79	680	3.42	612
151.	29140000	Šakių r.	24	LT000008093306	3	17924	3.38	606	3.09	553
152.	29140000	Šakių r.	24	LT000008093629	3	17912	4.15	744	3.22	576
153.	17450000	Kalvarijos	24	LT000007792413	3	17904	3.52	631	3.08	552
154.	29390000	Šakių r.	24	LT000008094986	2	17898	4.16	745	3.59	643
155.	29060000	Šakių r.	24	LT000007224082	4	17891	3.67	657	3.39	607
156.	29140000	Šakių r.	24	LT000006621236	6	17890	3.44	615	3.10	554
157.	29390000	Šakių r.	24	LT000007160887	4	17884	3.79	677	3.36	601
158.	25090000	Radviliškio r.	24	LT000008160618	2	17874	3.30	589	3.44	616
159.	29180000	Šakių r.	24	LT000008054364	3	17850	4.31	770	3.34	597
160.	29140000	Šakių r.	24	LT000008725087	2	17847	3.68	658	3.17	565
161.	06919447	Jonavos r.	24	LT000007605248	3	17837	3.60	642	3.00	535
162.	29180000	Šakių r.	24	LT000008691783	2	17829	4.02	716	3.53	630
163.	01690000	Akmenės r.	24	LT000008166436	2	17828	4.46	794	3.36	599
164.	17450000	Kalvarijos	24	LT000006897174	6	17827	3.90	696	3.17	564
165.	29390000	Šakių r.	26	LT000008691988	2	17822	4.15	740	3.28	585
166.	29390000	Šakių r.	24	LT000007981052	2	17815	3.97	707	3.40	606
167.	07070000	Joniškio r.	26	LT000007821247	3	17804	3.23	575	3.13	558
168.	25090000	Radviliškio r.	26	LT000008160125	3	17802	3.82	680	3.31	590
169.	25090000	Radviliškio r.	24	LT000008160152	3	17794	3.97	706	3.32	591
170.	29140000	Šakių r.	24	LT000008203810	4	17776	4.13	734	3.47	616
171.	20100000	Pakruojo r.	24	NL0000666731906	4	17759	3.84	681	3.39	603
172.	29140000	Šakių r.	24	LT000008750443	2	17758	4.28	760	3.17	564
173.	01690000	Akmenės r.	24	LT000008171274	2	17752	4.28	759	3.10	550
174.	17450000	Kalvarijos	24	LT000007918079	3	17748	3.33	592	3.14	557
175.	29140000	Šakių r.	24	LT000008686138	2	17738	4.81	852	3.49	618
176.	10610000	Kauno r.	24	LT000008048508	4	17734	4.15	735	3.58	635
177.	33500000	Pagėgių	24	LT000007403990	2	17726	2.94	521	3.01	534
178.	29140000	Šakių r.	24	LT000008686147	2	17711	3.34	592	3.19	565
179.	29390000	Šakių r.	24	LT000007353186	4	17703	3.77	667	3.15	559
180.	29180000	Šakių r.	26	LT000007361375	4	17702	4.27	755	3.43	607
181.	29390000	Šakių r.	29	LT000006662451	3	17702	3.44	609	3.18	563
182.	29390000	Šakių r.	26	LT000008043664	4	17698	3.43	608	3.18	563
183.	21200000	Panevėžio r.	24	LT000008127160	4	17696	4.38	775	3.25	575
184.	17450000	Kalvarijos	24	LT000007918478	2	17695	3.65	645	3.17	561
185.	29180000	Šakių r.	24	LT000008054639	2	17691	4.26	754	3.16	559
186.	29390000	Šakių r.	24	LT000008092615	2	17691	3.81	673	3.34	592
187.	29060000	Šakių r.	24	LT000006680391	6	17690	3.68	650	3.04	538
188.	29180000	Šakių r.	24	LT000008679051	2	17689	4.03	713	3.38	598
189.	29140000	Šakių r.	24	LT000008093680	3	17688	5.43	961	3.85	680
190.	29390000	Šakių r.	24	LT000008092573	2	17681	4.07	720	3.32	587
191.	29140000	Šakių r.	24	LT000008750515	2	17669	3.69	651	2.99	529
192.	29140000	Šakių r.	24	LT000008725148	2	17668	3.77	667	3.15	557
193.	33500000	Pagėgių	24	LT000007404146	2	17668	4.05	716	3.11	549
194.	29140000	Šakių r.	24	LT000008685660	3	17664	3.23	571	3.12	551
195.	29140000	Šakių r.	24	LT000008685899	2	17659	3.94	696	3.08	543

Eil. Nr. No.	Laikytojas Owner	Savivaldybė Municipality	Veislė breed	Karvės Nr. Reg. No.	Laktacija lac.	Vidutinis produktyvumas Average productivity				
						pieno milk kg	pieno riebalų fat		pieno baltymų protein	
							%	kg	%	kg
196.	29180000	Šakių r.	24	LT000008709916	2	17656	4.15	732	3.51	619
197.	29140000	Šakių r.	24	LT000008058094	4	17654	3.88	685	3.02	534
198.	29180000	Šakių r.	26	LT000008679007	2	17650	4.21	742	3.37	596
199.	29390000	Šakių r.	24	LT000007353490	4	17637	3.36	592	3.31	584
200.	29140000	Šakių r.	24	LT000008023945	4	17634	3.65	644	3.01	531
201.	33500000	Pagėgių	24	LT000007404042	2	17607	3.23	568	3.12	549
202.	01690000	Akmenės r.	24	LT000008119952	3	17595	4.02	707	3.18	559
203.	17450000	Kalvarijos	24	LT000007918126	3	17587	3.92	690	3.15	554
204.	29390000	Šakių r.	26	LT000008071344	3	17570	4.05	712	3.37	592
205.	17200000	Marijampolės	24	LT000008156550	3	17569	3.46	608	3.02	530
206.	29180000	Šakių r.	26	LT000008678956	2	17559	4.24	745	3.50	615
207.	29180000	Šakių r.	24	LT000008725585	2	17548	4.31	756	3.37	591
208.	29140000	Šakių r.	24	LT000008023535	4	17547	4.04	709	3.58	629
209.	29140000	Šakių r.	24	LT000008058412	3	17545	4.84	850	3.43	602
210.	29180000	Šakių r.	24	LT000008691766	2	17541	4.59	806	3.37	591
211.	29140000	Šakių r.	24	LT000008725280	2	17538	3.50	613	3.37	590
212.	29180000	Šakių r.	24	LT000008691795	2	17537	4.30	754	3.58	627
213.	29140000	Šakių r.	24	LT000008750699	2	17536	4.21	738	3.37	590
214.	25090000	Radviliškio r.	26	LT000008160359	3	17529	3.80	667	3.34	585
215.	29140000	Šakių r.	24	LT000008686006	2	17529	3.31	580	2.94	515
216.	29140000	Šakių r.	24	LT000006621361	6	17517	3.30	579	3.32	581
217.	29140000	Šakių r.	24	LT000008725179	2	17515	4.75	832	3.53	619
218.	29390000	Šakių r.	24	LT000008043870	3	17506	4.80	840	3.42	598
219.	29390000	Šakių r.	26	LT000006738817	5	17497	3.37	590	3.18	556
220.	29390000	Šakių r.	26	LT000008071622	3	17489	3.83	671	3.51	614
221.	29140000	Šakių r.	24	LT000008093489	3	17486	5.01	876	3.59	628
222.	29140000	Šakių r.	24	LT000008093291	3	17459	3.96	691	3.16	552
223.	29180000	Šakių r.	26	LT000008691767	2	17437	4.02	701	3.30	575
224.	29060000	Šakių r.	24	LT000008177928	2	17435	3.56	621	3.29	574
225.	06070000	Jonavos r.	26	LT000008214697	2	17431	4.26	743	3.23	562
226.	29140000	Šakių r.	24	LT000008750757	2	17423	3.60	627	3.40	592
227.	29140000	Šakių r.	24	LT000008725298	2	17397	3.79	659	3.43	596
228.	29390000	Šakių r.	26	LT000008094527	3	17394	4.02	700	3.37	586
229.	29140000	Šakių r.	24	LT000008685986	2	17391	3.43	596	3.08	536
230.	29390000	Šakių r.	24	LT000007353188	3	17372	3.81	661	3.07	534
231.	29390000	Šakių r.	26	LT000006660341	5	17360	3.66	635	3.29	572
232.	29140000	Šakių r.	24	LT000008725265	2	17359	3.81	661	3.42	594
233.	23900686	Plungės r.	24	LT000007233796	4	17355	3.45	599	3.49	606
234.	02030000	Alytaus r.	24	LT000008701919	2	17349	3.36	583	3.50	608
235.	17450000	Kalvarijos	24	LT000007051382	5	17342	3.43	595	3.28	569
236.	12120000	Kėdainių r.	26	LT000008709124	2	17341	3.31	574	3.11	540
237.	29140000	Šakių r.	24	LT000008725216	2	17340	5.06	878	3.44	596
238.	29140000	Šakių r.	24	LT000007352186	4	17340	5.04	874	3.16	548
239.	20100000	Pakruojo r.	26	LT000008156753	2	17331	3.88	672	3.39	587
240.	29180000	Šakių r.	24	LT000008857269	1	17328	4.17	723	3.42	592
241.	20100000	Pakruojo r.	26	LT000008129283	3	17326	3.84	665	3.35	581
242.	29140000	Šakių r.	24	LT000008871218	1	17322	3.97	688	3.34	579
243.	33500000	Pagėgių	24	LT000007404143	2	17315	3.04	527	2.60	449
244.	29060000	Šakių r.	24	LT000007224455	4	17304	3.60	623	3.49	604
245.	01690000	Akmenės r.	24	LT000008119894	3	17290	4.48	774	2.96	513
246.	29180000	Šakių r.	24	LT000008741484	2	17290	4.42	765	3.22	557
247.	29390000	Šakių r.	26	LT000007344338	4	17284	4.43	766	3.33	575
248.	29390000	Šakių r.	24	LT000008071444	3	17281	4.53	782	3.56	614
249.	29140000	Šakių r.	24	LT000007321401	5	17279	4.19	723	3.15	544
250.	29140000	Šakių r.	24	LT000008725075	2	17277	3.68	636	3.31	572
251.	29140000	Šakių r.	24	LT000008093535	3	17277	3.89	672	3.31	572
252.	29180000	Šakių r.	24	LT000008691784	2	17268	4.18	722	3.34	577
253.	10610000	Kauno r.	24	LT000007358619	4	17258	4.14	715	3.82	660
254.	29390000	Šakių r.	24	LT000008092601	2	17257	3.48	601	3.27	565
255.	29140000	Šakių r.	24	LT000008725219	2	17250	4.16	718	3.03	522
256.	29180000	Šakių r.	24	LT000008769084	1	17249	4.10	708	3.31	571
257.	29140000	Šakių r.	24	LT000008093736	3	17245	4.42	763	3.52	608

Eil. Nr. No.	Laikytojas Owner	Savivaldybė Municipality	Veislė breed	Karvės Nr. Reg. No.	Laktacija lac.	Vidutinis produktyvumas Average productivity				
						pieno milk kg	pieno riebalų fat		pieno baltymų protein	
							%	kg	%	kg
258.	29180000	Šakių r.	24	LT000008679025	3	17245	4.52	780	3.32	573
259.	12120000	Kėdainių r.	26	LT000008708812	2	17243	3.36	580	3.37	581
260.	29140000	Šakių r.	24	LT000008685812	2	17241	3.83	660	3.37	581
261.	29140000	Šakių r.	24	LT000008685902	2	17240	4.54	783	3.48	599
262.	29140000	Šakių r.	24	LT000008750898	1	17235	3.93	677	3.47	598
263.	17450000	Kalvarijos	24	LT000007611577	3	17234	4.29	740	3.19	550
264.	29180000	Šakių r.	26	LT000008054651	3	17230	4.17	718	3.27	564
265.	29390000	Šakių r.	24	LT000006738905	5	17228	3.63	625	3.37	581
266.	23919014	Plungės r.	26	LT000006580520	5	17222	3.99	686	3.24	558
267.	29180000	Šakių r.	24	LT000007323435	4	17222	3.80	655	3.28	565
268.	17450000	Kalvarijos	24	LT000007233699	4	17220	3.76	648	2.97	512
269.	29310000	Šakių r.	24	LT000008800595	2	17220	4.44	765	3.06	527
270.	29180000	Šakių r.	24	LT000008098274	3	17216	4.55	783	3.49	600
271.	29140000	Šakių r.	24	LT000008725063	2	17214	4.40	758	3.22	554
272.	20100000	Pakruojo r.	26	LT000008780614	3	17214	4.10	705	3.53	607
273.	29390000	Šakių r.	26	LT000006660416	5	17213	4.25	732	3.18	548
274.	10610000	Kauno r.	24	LT000008706257	2	17204	4.20	722	3.73	642
275.	29180000	Šakių r.	26	LT000008678966	3	17203	4.09	703	3.43	591
276.	17450000	Kalvarijos	24	LT000007726908	4	17198	3.49	600	3.14	540
277.	29390000	Šakių r.	24	LT000006662360	3	17197	3.66	629	3.15	542
278.	17450000	Kalvarijos	24	LT000007233621	4	17182	3.65	627	3.03	521
279.	06919447	Jonavos r.	24	LT000006940200	5	17170	3.36	577	3.32	570
280.	29180000	Šakių r.	24	LT000008709999	1	17164	3.55	609	3.35	575
281.	20100000	Pakruojo r.	24	LT000007918339	2	17159	4.05	695	3.29	565
282.	23900686	Plungės r.	26	LT000006924384	5	17156	2.74	470	3.19	547
283.	29180000	Šakių r.	24	LT000007361170	4	17155	3.29	564	3.22	552
284.	29390000	Šakių r.	24	LT000008094816	2	17151	3.82	654	3.57	612
285.	17200000	Marijampolės	24	LT000007501763	4	17149	3.85	661	3.23	553
286.	01690000	Akmenės r.	24	LT000008166432	3	17145	3.55	608	2.87	492
287.	29390000	Šakių r.	26	LT000007353493	3	17145	4.41	756	3.52	603
288.	29060000	Šakių r.	24	LT000006680127	6	17139	3.51	601	3.16	541
289.	01690000	Akmenės r.	26	LT000008166328	3	17135	4.04	692	3.07	526
290.	29140000	Šakių r.	24	LT000008685838	2	17126	3.10	530	3.35	573
291.	17450000	Kalvarijos	24	LT000007918030	3	17123	3.25	557	3.09	529
292.	29390000	Šakių r.	24	LT000008692377	2	17115	3.78	646	3.31	566
293.	29140000	Šakių r.	24	LT000008686142	2	17113	4.80	821	3.37	577
294.	01690000	Akmenės r.	24	LT000008171330	2	17112	4.10	702	3.42	585
295.	29180000	Šakių r.	26	LT000008054314	3	17112	4.21	721	3.31	566
296.	12120000	Kėdainių r.	26	LT000007354750	3	17112	3.87	662	3.48	596
297.	29902604	Šakių r.	24	LT000007661454	5	17105	3.18	543	3.09	529
298.	33500000	Pagėgių	24	LT000007404092	2	17098	4.3	736	3.32	568
299.	17450000	Kalvarijos	24	LT000007611768	4	17095	4.38	749	3.20	548
300.	29140000	Šakių r.	24	LT000007281433	5	17095	4.10	701	3.30	565
301.	29140000	Šakių r.	24	LT000008725421	2	17077	2.61	445	3.34	570
302.	25090000	Radviliškio r.	26	LT000008160434	2	17070	3.68	627	3.10	529
303.	01690000	Akmenės r.	24	LT000008170557	2	17067	4.01	684	3.20	547
304.	23900686	Plungės r.	24	LT000007160829	5	17045	3.29	561	3.23	551
305.	20100000	Pakruojo r.	24	DE000123607223	2	17044	3.66	624	3.68	628
306.	17450000	Kalvarijos	24	LT000007918494	2	17042	3.74	637	3.20	546
307.	29140000	Šakių r.	24	LT000007352062	4	17039	4.70	801	3.23	551
308.	29140000	Šakių r.	24	LT000008871135	1	17031	4.34	739	3.25	553
309.	29390000	Šakių r.	26	LT000008094905	2	17029	3.62	617	3.13	534
310.	29390000	Šakių r.	24	LT000008092681	2	17028	3.92	667	3.21	546
311.	29390000	Šakių r.	24	LT000008094983	2	17027	3.80	647	3.36	572
312.	29180000	Šakių r.	24	LT000007323565	4	17023	4.35	740	3.44	585
313.	29390000	Šakių r.	29	LT000006662485	5	17012	3.89	662	3.01	512
314.	01690000	Akmenės r.	24	LT000008804080	2	17006	3.51	596	3.13	532
315.	29140000	Šakių r.	24	LT000008725309	2	17006	3.90	663	3.70	630
316.	29180000	Šakių r.	24	LT000008691731	2	17004	3.83	650	3.24	551
317.	29390000	Šakių r.	26	LT000008094507	3	17004	4.01	682	3.05	519

Eil. Nr. No.	Laikytojas Owner	Savivaldybė Municipality	Veislė breed	Karvės Nr. Reg. No.	Laktacija lac.	Vidutinis produktyvumas Average productivity				
						pieno milk kg	pieno riebalų fat		pieno baltymų protein	
							%	kg	%	kg
318.	29140000	Šakių r.	24	LT000008093671	3	16997	3.67	624	3.49	593
319.	33500000	Pagėgių	24	LT000007399520	2	16994	3.40	577	2.99	509
320.	29390000	Šakių r.	24	LT000006662233	4	16984	3.73	633	3.28	557
321.	29140000	Šakių r.	24	LT000008685860	2	16982	3.86	655	3.18	540
322.	29180000	Šakių r.	24	LT000007361455	4	16981	4.23	718	3.47	588
323.	01690000	Akmenės r.	24	LT000007608470	4	16969	2.96	503	3.20	543
324.	20100000	Pakruojo r.	24	LT000007990073	3	16963	3.92	665	3.53	599
325.	01690000	Akmenės r.	24	LT000008170723	3	16954	4.11	697	3.24	549
326.	29390000	Šakių r.	26	LT000008094609	3	16951	4.10	694	3.23	547
327.	17450000	Kalvarijos	24	LT000007051378	5	16945	3.55	602	3.26	553
328.	29140000	Šakių r.	24	LT000007352377	4	16944	4.11	696	3.48	589
329.	11909244	Kelmės r.	24	LT000007565554	3	16943	3.94	668	3.25	550
330.	29140000	Šakių r.	24	LT000008058229	3	16941	4.31	729	3.50	593

Veislių sutrumpinimų paaiškinimas:

H - Holšteinai *Holstein*; **DJ** - Danijos juodmargiai *Danish B&W*; **LJ** - Lietuvos juodmargiai *Lithuanian B&W*; **OJ** - Olandijos juodmargiai *Dutch B&W*.

Produktyviausios žaliųjų ir žalmargių veislių populiacijos karvės (pagal pieno kiekį per paskutinę pabaigtą laktaciją)

Productivity of Red and R&W population cows (according to quantity of milk during the last lactation)

Eil. Nr. No.	Laikytojas Owner	Savivaldybė Municipality	Veislė breed	Karvės Nr. Reg. No.	Laktacija lac.	Vidutinis produktyvumas Average productivity				
						pieno milk kg	pieno riebalų fat		pieno baltymų protein	
							%	kg	%	kg
1.	25090000	Radviliškio r.	11	LT000008128307	3	20568	3.36	690	2.69	553
2.	25090000	Radviliškio r.	11	LT000008160404	3	19488	3.89	758	3.27	637
3.	25090000	Radviliškio r.	32	LT000007312663	4	19256	3.32	639	3.34	643
4.	25090000	Radviliškio r.	11	LT000008160658	2	19246	3.37	648	2.98	573
5.	29180000	Šakių r.	11	LT000007323556	5	19135	4.33	828	3.49	669
6.	25090000	Radviliškio r.	32	LT000008160570	2	19110	3.57	683	2.93	560
7.	29180000	Šakių r.	11	LT000007340452	5	19042	4.06	773	3.55	675
8.	25090000	Radviliškio r.	32	LT000008160303	3	19023	2.71	516	3.02	574
9.	29180000	Šakių r.	11	LT000008691794	3	18907	4.22	798	3.38	639
10.	20100000	Pakruojo r.	38	LT000008129798	3	18830	4.10	772	3.48	655
11.	25090000	Radviliškio r.	11	LT000008160822	2	18564	3.34	620	3.21	596
12.	29180000	Šakių r.	32	LT000008098203	3	18549	4.02	746	3.52	652
13.	25090000	Radviliškio r.	32	LT000007312718	5	18542	2.83	524	3.01	558
14.	25050000	Radviliškio r.	11	LT000008167828	2	18346	3.23	592	3.28	601
15.	25090000	Radviliškio r.	32	LT000007312518	5	18283	3.25	594	3.20	586
16.	25090000	Radviliškio r.	11	LT000008160506	2	18070	3.52	635	2.96	535
17.	25090000	Radviliškio r.	32	LT000008128392	3	18053	3.48	628	3.46	625
18.	25090000	Radviliškio r.	11	LT000008160597	2	18005	4.01	722	3.40	613
19.	25090000	Radviliškio r.	32	LT000008160200	3	17942	3.24	582	3.21	576
20.	25090000	Radviliškio r.	11	LT000008160869	2	17934	3.20	574	3.02	541
21.	25090000	Radviliškio r.	11	LT000008160811	2	17687	3.77	666	3.13	553
22.	21200000	Panevėžio r.	11	LT000008173817	2	17622	3.75	661	3.11	549
23.	25090000	Radviliškio r.	11	LT000008160786	2	17575	3.64	640	3.18	560
24.	25090000	Radviliškio r.	11	LT000008160330	2	17529	3.33	583	3.14	551
25.	25090000	Radviliškio r.	32	LT000006667350	5	17466	3.25	567	3.58	626
26.	25090000	Radviliškio r.	11	LT000006667514	5	17420	3.28	571	3.03	527

Eil. Nr. No.	Laikytojas Owner	Savivaldybė Municipality	Veislė breed	Karvės Nr. Reg. No.	Lak- tacija lac.	Vidutinis produktyvumas Average productivity				
						pieno milk kg	pieno riebalų fat		pieno baltymų protein	
							%	kg	%	kg
27.	25090000	Radviliškio r.	11	LT000008160266	3	17348	4.00	694	3.40	589
28.	25090000	Radviliškio r.	32	LT000008160841	2	17348	2.72	473	3.03	526
29.	25090000	Radviliškio r.	32	LT000008160561	2	17312	3.66	633	3.29	569
30.	07070000	Joniškio r.	11	LT000008783234	2	17309	3.49	604	3.11	539
31.	21200000	Panevėžio r.	11	LT000008816895	2	17297	4.77	824	3.03	524
32.	25090000	Radviliškio r.	11	LT000006667318	6	17285	3.07	530	3.49	603
33.	07070000	Joniškio r.	11	LT000008783139	2	17270	3.73	645	3.37	582
34.	25090000	Radviliškio r.	11	LT000008160360	3	17209	4.16	715	3.07	529
35.	25050000	Radviliškio r.	11	LT000008754320	2	17188	3.58	615	3.33	573
36.	25090000	Radviliškio r.	11	LT000008160302	3	17187	3.84	660	3.55	610
37.	29180000	Šakių r.	11	LT000007361082	5	17157	4.41	757	3.33	572
38.	06919447	Jonavos r.	32	LT000007605156	3	17157	2.84	487	3.27	561
39.	29180000	Šakių r.	11	LT000008679044	2	17070	4.05	692	3.43	585
40.	25090000	Radviliškio r.	32	LT000008831255	1	17031	3.33	568	2.91	495
41.	25090000	Radviliškio r.	32	LT000008160527	2	17005	3.23	550	2.95	501
42.	29180000	Šakių r.	32	LT000008857212	1	16915	3.61	611	3.45	583
43.	20100000	Pakruojo r.	11	LT000008129115	3	16909	4.74	802	3.57	604
44.	25090000	Radviliškio r.	32	LT000008160208	3	16897	3.79	641	3.42	578
45.	25090000	Radviliškio r.	11	LT000008128492	3	16887	4.08	688	3.31	560
46.	29390000	Šakių r.	11	LT000008071602	3	16872	4.07	687	3.66	618
47.	25090000	Radviliškio r.	11	LT000007312505	5	16764	3.52	591	3.38	567
48.	20100000	Pakruojo r.	11	LT000008819131	2	16692	4.56	760	3.54	591
49.	07070000	Joniškio r.	11	LT000007119384	3	16646	3.92	653	3.27	545
50.	20100000	Pakruojo r.	11	LT000007989779	4	16599	4.17	692	3.40	564
51.	25090000	Radviliškio r.	32	LT000007312870	4	16557	3.53	584	3.19	528
52.	25050000	Radviliškio r.	31	LT000008794504	2	16557	3.89	644	3.26	539
53.	25090000	Radviliškio r.	32	LT000008831207	1	16532	3.39	561	3.11	514
54.	21200000	Panevėžio r.	11	LT000008173732	2	16504	4.05	669	3.28	541
55.	25090000	Radviliškio r.	32	LT000006667172	6	16486	3.23	532	3.47	573
56.	21200000	Panevėžio r.	11	LT000007269082	5	16472	4.10	675	3.25	536
57.	10610000	Kauno r.	32	LT000008048468	4	16456	4.24	698	3.73	615
58.	25090000	Radviliškio r.	11	LT000008160733	2	16419	2.93	481	3.10	509
59.	29390000	Šakių r.	36	LT000007981124	2	16379	3.66	600	3.36	550
60.	25090000	Radviliškio r.	11	LT000008160380	2	16352	3.52	576	3.57	583
61.	25090000	Radviliškio r.	11	LT000006667506	5	16332	4.53	740	3.20	522
62.	25090000	Radviliškio r.	11	LT000008160217	3	16229	3.99	647	3.49	567
63.	25090000	Radviliškio r.	32	LT000008160339	3	16147	3.97	641	3.39	547
64.	21200000	Panevėžio r.	11	LT000008173487	2	16127	4.15	669	3.48	562
65.	25090000	Radviliškio r.	11	LT000008831154	1	16116	3.47	560	3.24	521
66.	11900656	Kelmės r.	11	LT000008133985	3	16114	4.37	703	3.05	491
67.	25090000	Radviliškio r.	11	LT000008160207	3	16110	3.70	596	3.43	552
68.	25090000	Radviliškio r.	32	LT000008160745	2	16108	3.31	533	3.35	539
69.	29180000	Šakių r.	11	LT000006587680	5	16085	4.37	702	3.58	576
70.	12120000	Kėdainių r.	11	LT000007354714	4	16080	3.99	641	3.35	539
71.	20100000	Pakruojo r.	11	LT000008780794	2	16068	4.43	712	3.30	529
72.	10610000	Kauno r.	32	LT000008101508	3	16061	4.47	719	3.79	609
73.	25090000	Radviliškio r.	11	LT000008831487	1	16045	3.20	514	3.40	546
74.	11900656	Kelmės r.	11	LT000008169410	2	16040	4.35	698	3.62	580
75.	11900656	Kelmės r.	11	LT000008169398	2	16015	3.95	633	3.27	524
76.	25090000	Radviliškio r.	11	LT000008831136	1	15994	3.91	626	3.13	501
77.	25090000	Radviliškio r.	11	LT000006667267	6	15980	3.71	593	3.22	515
78.	25090000	Radviliškio r.	32	LT000008160451	2	15964	3.78	603	3.20	510
79.	02030000	Alytaus r.	35	LT000008001398	3	15955	3.87	618	3.72	593
80.	29180000	Šakių r.	11	LT000007323553	3	15947	3.75	598	3.28	523
81.	25090000	Radviliškio r.	11	LT000008831190	1	15946	3.67	584	3.43	547
82.	25090000	Radviliškio r.	11	LT000008128401	3	15929	4.12	656	3.39	540
83.	25090000	Radviliškio r.	11	LT000008160082	3	15925	4.45	709	3.55	565
84.	29180000	Šakių r.	11	LT000008741470	1	15913	3.72	593	3.39	540
85.	29390000	Šakių r.	11	LT000008043864	3	15912	3.80	605	3.13	497
86.	25090000	Radviliškio r.	11	LT000007312975	4	15911	4.35	692	3.33	530
87.	25090000	Radviliškio r.	32	LT000008160760	2	15911	3.60	572	3.31	527
88.	20070000	Pakruojo r.	11	LT000007373861	4	15885	3.58	568	3.09	490

Eil. Nr. No.	Laikytojas Owner	Savivaldybė Municipality	Veislė breed	Karvės Nr. Reg. No.	Lak- tacija lac.	Vidutinis produktyvumas Average productivity				
						pieno milk kg	pieno riebalų fat		pieno baltymų protein	
							%	kg	%	kg
89.	10610000	Kauno r.	11	LT000008073945	3	15881	4.28	680	3.60	571
90.	21200000	Panevėžio r.	11	LT000008173932	2	15878	4.36	692	3.37	535
91.	25090000	Radviliškio r.	11	LT000008831345	1	15863	3.82	606	3.02	479
92.	25090000	Radviliškio r.	11	LT000008831254	1	15852	4.29	680	3.17	503
93.	25090000	Radviliškio r.	32	LT000008160790	2	15851	3.97	630	3.40	539
94.	25090000	Radviliškio r.	32	LT000008160190	3	15841	4.14	656	3.42	542
95.	07070000	Joniškio r.	13	LT000007637586	3	15807	4.13	653	3.24	511
96.	25090000	Radviliškio r.	32	LT000008160218	3	15793	4.40	695	3.49	552
97.	29390000	Šakių r.	36	LT000006662392	3	15790	4.12	651	3.53	557
98.	25090000	Radviliškio r.	11	LT000008160458	3	15786	3.72	588	3.51	554
99.	25090000	Radviliškio r.	11	LT000008160163	3	15779	4.14	653	3.45	544
100.	20070000	Pakruojo r.	11	LT000008815201	2	15778	3.30	520	3.30	520
101.	25090000	Radviliškio r.	11	LT000008128485	3	15773	3.74	590	3.44	542
102.	25090000	Radviliškio r.	11	LT000008160895	2	15757	3.71	584	3.57	563
103.	25090000	Radviliškio r.	11	LT000008160957	1	15754	3.80	599	3.38	532
104.	20070000	Pakruojo r.	31	LT000008815049	2	15726	4.47	703	3.48	547
105.	20100000	Pakruojo r.	11	LT000008780520	3	15714	5.03	791	3.56	559
106.	25050000	Radviliškio r.	35	LT000008167623	3	15697	4.50	707	3.65	573
107.	20100000	Pakruojo r.	11	LT000007990067	3	15697	3.84	603	3.36	527
108.	20160000	Pakruojo r.	11	LT000006965910	5	15692	4.42	693	3.65	573
109.	20100000	Pakruojo r.	11	LT000007647657	3	15692	3.50	550	3.32	520
110.	10610000	Kauno r.	32	LT000008101682	3	15683	4.53	711	3.78	593
111.	20210000	Pakruojo r.	11	LT000008785512	2	15673	3.30	517	3.41	534
112.	25090000	Radviliškio r.	11	LT000007312913	4	15636	3.89	608	3.28	512
113.	25090000	Radviliškio r.	11	LT000008160956	2	15616	4.23	660	3.30	515
114.	25050000	Radviliškio r.	11	LT000008167131	3	15609	4.30	671	3.74	584
115.	20100000	Pakruojo r.	35	LT000007692750	4	15594	4.01	625	3.51	547
116.	25090000	Radviliškio r.	11	LT000008160720	2	15593	3.67	572	3.35	522
117.	07070000	Joniškio r.	11	LT000008122612	3	15583	4.40	686	3.33	519
118.	21200000	Panevėžio r.	11	LT000008173794	2	15582	4.68	729	3.33	519
119.	25090000	Radviliškio r.	11	LT000008160778	2	15574	2.85	444	3.38	526
120.	29180000	Šakių r.	11	LT000007361082	4	15553	4.47	695	3.58	556
121.	25050000	Radviliškio r.	11	LT000008794533	2	15549	3.53	549	3.50	544
122.	25090000	Radviliškio r.	32	LT000008160490	2	15546	2.81	436	3.36	523
123.	25090000	Radviliškio r.	32	LT000008160526	2	15546	3.73	581	3.18	494
124.	25090000	Radviliškio r.	32	LT000007312789	5	15545	2.97	462	3.28	510
125.	25090000	Radviliškio r.	11	LT000008160192	2	15544	3.31	515	3.30	513
126.	22030000	Pasvalio r.	11	LT000007992788	4	15543	3.97	618	3.48	540
127.	07070000	Joniškio r.	11	LT000008122671	3	15540	3.70	576	3.25	505
128.	25090000	Radviliškio r.	11	LT000008160313	3	15537	3.20	497	3.03	471
129.	20160000	Pakruojo r.	11	LT000007229420	4	15535	3.43	532	3.29	512
130.	10610000	Kauno r.	11	LT000008682048	2	15533	4.69	728	3.90	606
131.	25090000	Radviliškio r.	11	LT000008160813	2	15512	4.18	649	3.64	565
132.	11900656	Kelmės r.	11	LT000008169348	3	15509	4.03	625	3.47	538
133.	21200000	Panevėžio r.	11	LT000008127481	3	15509	4.76	738	3.48	540
134.	23900686	Plungės r.	11	LT000008788185	2	15495	3.55	549	3.69	572
135.	25050000	Radviliškio r.	11	LT000008167116	3	15489	3.42	530	3.56	551
136.	25090000	Radviliškio r.	11	LT000007312826	4	15487	3.40	526	3.44	474
137.	25050000	Radviliškio r.	11	LT000008167410	3	15482	4.25	658	3.65	495
138.	25090000	Radviliškio r.	11	LT000008160999	2	15480	2.94	455	3.54	507
139.	25090000	Radviliškio r.	32	LT000008831475	1	15474	3.96	612	3.20	483
140.	31919036	Šiaulių r.	11	LT000007815808	2	15461	2.87	444	3.39	512
141.	22030000	Pasvalio r.	32	LT000007998404	4	15459	3.32	514	3.38	452
142.	25090000	Radviliškio r.	11	LT000008160446	2	15430	3.85	594	3.17	563
143.	25090000	Radviliškio r.	11	LT000008160443	2	15425	3.87	597	3.34	470
144.	25090000	Radviliškio r.	32	LT000008160006	3	15423	3.14	484	3.03	445
145.	25090000	Radviliškio r.	11	LT000008831194	1	15416	3.94	608	3.17	479
146.	21200000	Panevėžio r.	11	LT000008816862	2	15416	4.61	711	3.32	509
147.	10610000	Kauno r.	11	LT000008025238	4	15410	4.25	654	3.78	434
148.	22180000	Pasvalio r.	32	LT000008076825	3	15410	4.41	679	3.49	441

Eil. Nr. No.	Laikytojas Owner	Savivaldybė Municipality	Veislė breed	Karvės Nr. Reg. No.	Lak- tacija lac.	Vidutinis produktyvumas Average productivity				
						pieno milk kg	pieno riebalų fat		pieno baltymų protein	
							%	kg	%	kg
149.	29180000	Šakių r.	11	LT000007361091	4	15409	3.78	582	3.34	548
150.	29180000	Šakių r.	11	LT000008679092	2	15403	4.01	617	3.38	477
151.	22030000	Pasvalio r.	11	LT000007482553	4	15397	3.47	535	3.36	460
152.	12120000	Kėdainių r.	31	LT000008064372	3	15380	3.43	528	3.34	493
153.	25090000	Radviliškio r.	11	LT000008160962	1	15379	4.13	635	3.22	472
154.	25090000	Radviliškio r.	32	LT000006667172	7	15366	3.73	573	3.54	462
155.	25090000	Radviliškio r.	11	LT000008160706	2	15365	3.69	567	3.29	466
156.	25090000	Radviliškio r.	11	LT000008160009	3	15361	3.61	555	3.15	484
157.	25090000	Radviliškio r.	11	LT000008160566	2	15361	4.53	696	3.23	496
158.	25090000	Radviliškio r.	11	LT000008831464	1	15339	4.47	686	2.97	455
159.	25090000	Radviliškio r.	11	LT000008160982	2	15325	3.69	566	3.28	503
160.	20100000	Pakruojo r.	11	LT000007989913	4	15316	3.78	578	3.61	552
161.	21200000	Panevėžio r.	32	LT000008173698	2	15313	4.43	679	3.47	531
162.	25090000	Radviliškio r.	11	LT000008160840	2	15307	4.28	656	3.40	520
163.	06919447	Jonavos r.	11	LT000007605202	4	15285	3.49	533	3.10	474
164.	25090000	Radviliškio r.	32	LT000008128495	3	15284	3.51	537	3.19	488
165.	25050000	Radviliškio r.	31	LT000008131121	3	15274	3.85	589	3.66	559
166.	20100000	Pakruojo r.	11	LT000008780932	2	15267	4.60	703	3.45	526
167.	25050000	Radviliškio r.	31	LT000007373601	4	15267	3.72	567	3.31	505
168.	20070000	Pakruojo r.	31	LT000008815353	2	15254	3.97	605	3.35	512
169.	25090000	Radviliškio r.	11	LT000007312793	4	15247	2.99	456	3.11	474
170.	20070000	Pakruojo r.	31	LT000008779912	2	15247	3.58	545	3.55	541
171.	25090000	Radviliškio r.	11	LT000008160835	2	15246	3.97	605	3.14	478
172.	10610000	Kauno r.	32	LT000008760038	2	15243	4.53	690	3.64	555
173.	20100000	Pakruojo r.	35	LT000008780575	2	15242	4.78	728	3.38	515
174.	25050000	Radviliškio r.	11	LT000008167055	3	15216	3.73	567	3.28	499
175.	25090000	Radviliškio r.	11	LT000008160589	2	15211	3.12	475	3.19	486
176.	20100000	Pakruojo r.	11	LT000008781156	2	15208	4.72	718	3.60	547
177.	21200000	Panevėžio r.	32	LT000008817541	1	15207	4.47	679	3.19	484
178.	22010000	Pasvalio r.	11	LT000007401005	4	15205	3.30	501	3.35	509
179.	12190000	Kėdainių r.	11	LT000007351942	3	15202	5.09	773	3.52	535
180.	20070000	Pakruojo r.	11	LT000008780162	2	15202	2.95	449	3.24	493
181.	25050000	Radviliškio r.	31	LT000008754880	1	15199	3.44	523	3.24	493
182.	25090000	Radviliškio r.	32	LT000006667164	6	15197	3.69	561	3.23	490
183.	25090000	Radviliškio r.	11	LT000008160549	2	15197	4.67	710	3.48	529
184.	21909194	Panevėžio r.	13	LT000008800435	2	15191	3.97	603	3.57	542
185.	25050000	Radviliškio r.	11	LT000008794662	2	15184	3.42	519	3.42	519
186.	20100000	Pakruojo r.	32	DE000124037089	1	15183	4.30	654	3.47	526
187.	21200000	Panevėžio r.	32	LT000008173433	2	15180	3.63	551	3.21	487
188.	25090000	Radviliškio r.	11	LT000008128450	3	15161	4.41	668	3.23	490
189.	25090000	Radviliškio r.	11	LT000008160866	2	15158	4.12	624	3.50	531
190.	07070000	Joniškio r.	11	LT000008783298	2	15154	3.81	577	3.17	480

Veislių sutrumpinimų paaiškinimas:

LŽ - Lietuvos žaliejai *Lithuanian Red*; **ŠŽ** - Švedijos žalmargiai *Swedish R&W*; **AI** - Airšyrrai *Ayrshire*; **DŽ** - Danijos žaliejai *Danish Red*; **ŽH** - Žalmargiai holšteinai *Holstein R&W*; **OŽ** - Olandijos žalmargiai *Dutch R&W*.

Karvės. iš kurių primelžta daugiau kaip 85 tonų pieno

Cows with lifetime production over 85 tons of milk up till 30 09 2023

Eil. Nr.	Savivaldybė <i>Municipality</i>	Veislė <i>Breed</i>	Karvės numeris <i>Reg. No.</i>	Gimimo metai <i>Born</i>	Produktyvumas <i>Production</i>				
					pieno kg <i>milk</i>	pieno riebalų <i>fat</i>		pieno baltymų <i>protein</i>	
						%	kg	%	kg
1.	Kalvarijos	LJ	LT000004843341	2009-01-31	144004	3.79	5295	3.37	4737
2.	Šakių r.	H	LT000006621361	2014-07-06	141720	3.72	5208	3.29	4649
3.	Akmenės r.	H	LT000006005698	2012-05-08	122000	4.55	5622	3.26	3897
4.	Radviliškio r.	LJ	LT000004552195	2007-06-28	121034	3.91	4613	3.44	4097
5.	Vilkaviškio r.	LJ	LT000005018227	2009-02-16	119482	4.40	5082	3.38	3923
6.	Radviliškio r.	LJ	LT000005857316	2012-06-18	118101	3.96	4612	3.33	3881
7.	Pakruojo r.	LJ	LT000006582640	2014-06-11	113146	3.89	4367	3.26	3657
8.	Šakių r.	VJ	LT000006195553	2012-12-13	112608	3.40	3757	3.15	3485
9.	Šilalės r.	H	LT000006527322	2012-04-25	111109	4.26	4694	3.09	3389
10.	Skuodo r.	LJ	LT000005783961	2011-06-20	110612	3.76	4051	3.14	3424
11.	Šakių r.	H	LT000006621236	2014-09-03	110236	3.73	4095	3.26	3533
12.	Pagėgių	LJ	LT000005130469	2010-01-15	110103	3.60	3897	3.11	3384
13.	Šakių r.	LJ	LT000004803910	2009-04-18	109662	5.22	5637	3.33	3529
14.	Šakių r.	H	LT000006672339	2015-01-07	109555	4.44	4808	3.40	3683
15.	Telšių r.	H	LT000006597667	2014-03-26	108737	4.08	4377	3.19	3405
16.	Šakių r.	LJ	LT000005609768	2010-11-16	107956	4.18	4426	3.57	3787
17.	Šilalės r.	LJ	LT000005665952	2011-03-25	107460	4.92	5169	3.54	3693
18.	Marijampolės	H	LT000006583190	2014-04-30	107159	3.89	4224	3.29	3464
19.	Kalvarijos	H	LT000006426437	2014-02-27	105743	3.36	3525	3.29	3399
20.	Pasvalio r.	LŽ	LT000005497031	2010-03-18	105648	4.68	4812	3.65	3797
21.	Kelmės r.	LJ	LT000006536831	2012-03-28	105568	4.38	4506	3.80	3926
22.	Šilutės r.	LJ	LT000005304720	2009-11-02	105566	4.24	4406	3.41	3550
23.	Šakių r.	H	LT000005610640	2012-10-24	105050	4.27	4426	3.51	3651
24.	Panevėžio r.	LJ	LT000005873644	2011-06-12	104492	3.99	4148	3.26	3381
25.	Kupiškio r.	LJ	LT0000044066348	2013-03-05	104156	4.04	4132	3.32	3422
26.	Marijampolės	H	LT000006583233	2014-05-27	103742	3.54	3574	3.34	3326
27.	Kauno r.	H	LT000005463247	2010-12-21	103703	4.02	4171	3.18	3261
28.	Šakių r.	LJ	LT000006645963	2014-11-23	103404	4.26	4363	3.57	3634
29.	Šakių r.	H	LT0000044110560	2014-03-05	103082	3.73	3671	3.30	3324
30.	Šilalės r.	LJ	LT000006527289	2012-01-24	102427	5.44	5506	3.47	3415
31.	Šakių r.	LJ	LT000005611397	2012-07-22	102229	4.21	4267	3.43	3476
32.	Šilutės r.	LJ	LT000004619648	2008-03-22	102104	3.84	3810	3.17	3190
33.	Alytaus r.	LJ	LT0000044050426	2014-09-05	101926	4.13	4178	3.32	3349
34.	Pagėgių	LJ	LT000005212789	2009-03-20	101738	3.88	3878	3.21	3210
35.	Lazdijų r.	LŽ	LT000005632062	2011-04-03	101559	4.52	4572	3.42	3467
36.	Pakruojo r.	LJ	LT000006510883	2014-04-04	101433	4.21	4231	3.44	3400
37.	Šakių r.	LJ	LT000005611044	2012-01-01	101223	4.37	4364	3.49	3457
38.	Skuodo r.	LJ	LT000005564547	2010-09-15	101186	4.30	4312	3.36	3366
39.	Telšių r.	H	LT000006272935	2013-04-19	101174	3.86	3850	3.18	3167
40.	Kalvarijos	H	LT000006426406	2014-01-25	100987	3.73	3680	3.17	3096
41.	Lazdijų r.	LJ	LT000004086878	2007-02-16	100978	4.48	4472	3.30	3278
42.	Šakių r.	LŽ	LT0000044085606	2013-03-19	100966	4.61	4543	3.57	3510
43.	Kėdainių r.	LJ	LT000006575054	2013-11-25	100795	4.35	4301	3.47	3447
44.	Akmenės r.	H	LT000006923739	2015-02-07	100668	4.35	4315	3.24	3178
45.	Šilalės r.	LJ	LT0000044045747	2013-05-25	100590	4.51	4552	3.28	3234
46.	Kalvarijos	LJ	LT000006426374	2013-12-01	99999	4.30	4215	3.59	3490
47.	Biržų r.	LŽ	LT000005762677	2012-01-18	99937	4.18	4116	3.48	3402
48.	Alytaus r.	GJ	LT000005791639	2011-07-15	99851	4.48	4542	3.00	2942
49.	Plungės r.	LJ	LT000006924338	2014-11-04	99645	4.65	4606	3.65	3603
50.	Šakių r.	LJ	LT000005611340	2012-07-05	99613	4.53	4450	3.50	3461
51.	Marijampolės	LJ	LT000006970186	2015-02-19	99604	3.29	3168	3.28	3178
52.	Šilutės r.	LJ	LT000006033518	2012-04-03	99449	3.93	3803	3.15	3107
53.	Kėdainių r.	H	LT000006679430	2015-04-24	99311	4.12	3917	3.31	3198
54.	Šakių r.	H	LT000005610783	2013-01-12	99288	3.77	3692	3.33	3272

Eil. Nr.	Savivaldybė <i>Municipality</i>	Veislė <i>Breed</i>	Karvės numeris <i>Reg. No.</i>	Gimimo metai <i>Born</i>	Produktyvumas <i>Production</i>				
					pieno kg <i>milk</i>	pieno riebalų <i>fat</i>		pieno baltymų <i>protein</i>	
						%	kg	%	kg
55.	Šilalės r.	LJ	LT000005092301	2008-11-26	99217	4.14	4041	3.31	3216
56.	Jurbarko r.	LJ	LT000004647916	2008-02-21	99150	4.49	4411	3.22	3144
57.	Kretingos r.	H	LT000006565192	2013-11-12	99116	3.66	3584	3.20	3103
58.	Alytaus r.	LJ	LT000004622256	2008-01-03	99028	4.45	4349	3.42	3274
59.	Šilutės r.	LJ	LT000004740556	2008-05-15	98678	5.11	5033	3.57	3456
60.	Šilalės r.	LJ	LT000005094864	2010-02-28	98380	4.81	4674	3.52	3409
61.	Kauno r.	H	LT000005758494	2011-07-11	98218	3.99	3937	3.18	3062
62.	Vilkaviškio r.	LJ	LT000005356383	2010-04-20	98091	4.67	4505	3.40	3287
63.	Kauno r.	LJ	LT000005824041	2011-12-14	98030	3.91	3752	3.21	3089
64.	Plungės r.	LJ	LT000005249506	2009-06-03	97994	4.74	4576	3.55	3380
65.	Šakių r.	LJ	LT000005610848	2013-02-24	97976	4.06	3881	3.31	3225
66.	Joniškio r.	LJ	LT000005426433	2010-09-03	97972	4.23	4137	3.05	2922
67.	Šakių r.	H	LT000006680161	2014-12-22	97950	4.15	3984	3.47	3352
68.	Pagėgių sav.	LJ	LT000005202376	2009-04-24	97736	5.02	4849	3.21	3104
69.	Marijampolės	LJ	LT000006970007	2014-10-14	97633	4.14	3990	3.62	3440
70.	Biržų r.	LŽ	LT000005762672	2011-11-30	97560	4.11	3936	3.56	3345
71.	Molėtų r.	LŽ	LT000005892590	2011-06-04	97556	4.37	4147	3.48	3310
72.	Šilalės r.	LJ	LT000005696130	2011-01-13	97512	5.04	4819	3.56	3368
73.	Pakruojo r.	LŽ	LT000005241446	2009-12-19	97265	4.19	3976	3.58	3403
74.	Šakių r.	LJ	LT000006645614	2014-06-29	97262	4.01	3978	3.22	3128
75.	Šakių r.	LJ	LT000005610838	2013-02-18	97124	4.18	3986	3.54	3416
76.	Šakių r.	H	LT000007321359	2016-06-26	96684	3.94	3736	3.00	2854
77.	Šilalės r.	H	LT000044073923	2013-10-31	96647	5.13	4868	3.61	3360
78.	Šilalės r.	LJ	LT000005905227	2011-07-12	96620	3.73	3565	3.15	2980
79.	Skuodo r.	LJ	LT000006035540	2012-04-02	96579	4.08	3888	3.25	3066
80.	Alytaus r.	GJ	LT000004337000	2007-08-12	96472	4.99	4749	3.66	3469
81.	Šakių r.	H	LT000006587658	2014-06-08	96467	4.42	4257	3.45	3302
82.	Lazdijų r.	VB	LT000003573604	2005-12-31	96464	4.54	4283	3.57	3351
83.	Šilalės r.	VB	LT000004522960	2008-03-16	96424	4.75	4588	3.52	3286
84.	Akmenės r.	H	LT000006458648	2014-05-02	96269	3.85	3640	3.28	3100
85.	Šakių r.	LJ	LT000006672418	2015-03-13	96137	3.57	3362	3.21	3054
86.	Radviliškio r.	LJ	LT000004871859	2008-08-26	96133	4.70	4473	3.54	3345
87.	Šakių r.	H	LT000006660132	2014-11-30	96039	3.90	3666	3.33	3168
88.	Rietavo sav.	LJ	LT000006297205	2013-11-29	95934	4.55	4257	3.45	3186
89.	Šilalės r.	H	LT000044073944	2014-01-24	95863	5.33	5049	3.28	3068
90.	Tauragės r.	LJ	LT000004912534	2009-05-01	95662	5.04	4719	3.24	3036
91.	Radviliškio r.	LŽ	LT000006750781	2016-02-29	95561	3.71	3403	3.43	3231
92.	Šakių r.	H	LT000044110626	2014-06-27	95445	4.46	4139	3.45	3242
93.	Kėdainių r.	H	LT000044042849	2013-06-10	95420	4.21	3911	3.49	3277
94.	Šakių r.	H	LT000006680410	2015-06-01	95124	4.16	3875	3.68	3454

Veislių sutrumpinimų paaiškinimas:

LŽ – Lietuvos žalieji *Lithuanian Red*; **LJ** – Lietuvos juodmargiai *Lithuanian B&W*; **H** – Holšteinai *Holstein*; **VB** – Vietiniai baltumargiai *Native White-backed*; **GJ** – Senojo genotipo Lietuvos juodmargiai *Native Lithuanian B&W*; **ŠŽ** – Švedijos žalmargiai *Swedish R&W*.

Karvių pasiskirstymas pagal somatinių ląstelių skaičių tūkst. / ml

Distribution of cows according to SCC (somatic cell count). thous. / ml

Mėnuo Month	Somatinių ląstelių skaičius SCC										Iš viso tirta karvių Total
	= <100		101–400		401–500		501–1000		>1000		
	karvių skaičius no. of cows	%	karvių skaičius no. of cows	%	karvių skaičius no. of cows	%	karvių skaičius no. of cows	%	karvių skaičius no. of cows	%	
2022 metai											
Spalis <i>October</i>	43722	42.8	36171	35.4	4007	3.9	8865	8.7	9445	9.2	102210
Lapkritis <i>November</i>	46226	44.1	36061	34.4	3773	3.6	8709	8.3	9992	9.5	104761
Gruodis <i>December</i>	49148	46.7	34460	32.7	3770	3.6	8378	8.0	9500	9.0	105256
2023 metai											
Sausis <i>January</i>	49191	49.0	31537	31.4	3208	3.2	7708	7.7	8654	8.6	100298
Vasaris <i>February</i>	49112	49.4	30922	31.1	3164	3.2	7448	7.5	8709	8.8	99355
Kovas <i>March</i>	52641	50.6	31750	30.5	3391	3.3	7623	7.3	8682	8.3	104087
Balandis <i>April</i>	52492	50.6	31566	30.4	3272	3.2	7639	7.4	8784	8.5	103753
Gegužė <i>May</i>	51179	49.7	31836	30.9	3452	3.4	7788	7.6	8714	8.5	102969
Birželis <i>June</i>	50832	49.2	32423	31.4	3448	3.3	7844	7.6	8674	8.4	103221
Liepa <i>July</i>	972	41.5	866	37.0	111	4.7	226	9.7	165	7.1	2340
Rugpjūtis <i>August</i>	51464	49.6	31965	30.8	3347	3.2	7886	7.6	9060	8.7	103722
Rugsėjis <i>September</i>	53666	49.4	33970	31.3	3525	3.2	8240	7.6	9275	8.5	108676
Vidutiniškai <i>Average</i>	50059	48.3	33048	31.9	3497	3.4	8032	7.7	9059	8.7	103695

Karvių brokavimo duomenys pagal atskiras priežastis

Number of culled cows by separate reasons

Savivaldybė <i>Municipality</i>	Netekta iš viso <i>Total no. of culled cows</i>	Netektų amžius metais <i>Age at culling</i>	Išbrokavimo priežastys <i>Culling reasons</i>																Parduota gyvų <i>Sales of live</i>
			nevaisin-gumas <i>infertility</i>	lyties organų ligos <i>reproduction diseases</i>	na-gų ligos <i>feet diseases</i>	tešmens ligos <i>udder diseases</i>	mažas produkt. <i>low productivity</i>	senatvė <i>age</i>	infekc. ligos <i>infectious diseases</i>	medž. apyk. ligos <i>metabolic diseases</i>	chirurg. ligos <i>surgical diseases</i>	įvairios traumos <i>various injuries</i>	virškina mojo trakto ligos <i>diseases of the digestive tract</i>	kvėpavi mo org. ligos <i>respiratory diseases</i>	širdies kraujag. ligų <i>cardiovascular diseases</i>	eksterj. trūkumų <i>exterior defects</i>	neaiškios <i>vague</i>	kitos <i>other</i>	
Akmenės r.	405	5.1	3	7	-	8	2	-	-	45	-	2	23	9	3	-	8	292	2
Alytaus r.	525	6.2	4	1	-	1	-	5	-	6	-	2	5	1	3	-	19	472	5
Anykščių r.	716	5.4	-	21	2	17	3	1	1	9	1	5	17	4	4	3	28	574	15
Birštono	12	6.7	-	1	-	-	-	-	-	-	-	-	-	-	-	-	3	8	-
Biržų r.	827	6.1	2	26	2	33	3	3	1	20	1	17	17	6	6	1	21	589	51
Druskininkų	56	5.5	-	-	-	-	-	-	-	-	-	-	-	1	-	-	-	55	-
Elektrėnų	22	7.4	-	-	-	-	-	-	-	-	-	-	-	-	-	-	6	16	-
Ignalinos r.	132	7.2	-	-	-	-	-	-	-	4	-	1	2	-	-	-	16	109	-
Jonavos r.	712	4.8	8	5	16	13	-	1	-	7	1	2	1	-	1	1	72	585	-
Joniškio r.	1342	4.5	39	27	30	39	5	4	-	81	-	18	17	7	-	-	40	1015	-
Jurbarko r.	566	6.7	23	5	2	15	4	5	2	7	2	8	6	1	3	2	41	440	-
Kaišiadorių r.	139	7.8	-	1	-	1	-	-	-	-	-	1	-	-	-	-	17	112	6
Kalvarijos	554	6.2	-	2	1	10	-	1	-	8	-	9	2	3	3	-	32	420	7
Kauno m.	11	5.2	-	-	-	-	-	-	-	-	-	-	-	-	-	-	2	9	-
Kauno r.	1271	4.6	12	2	8	30	7	-	-	98	-	1	7	-	1	-	12	1093	-
Kazlų Rūdos	327	5.7	-	-	-	1	-	-	-	-	-	-	1	-	1	-	29	293	-
Kelmės r.	798	6.2	20	5	2	8	1	2	-	8	-	1	11	-	-	-	48	657	4
Kėdainių r.	2069	5.1	53	85	102	233	10	9	-	141	-	115	46	22	1	-	77	1165	-
Klaipėdos m.	21	9.1	-	-	-	-	-	-	-	-	-	-	-	-	-	-	-	21	-
Klaipėdos r.	682	6.3	-	4	1	2	-	-	-	14	-	2	4	1	2	-	34	615	3
Kretingos r.	377	6.4	3	-	1	2	1	-	-	6	1	4	1	-	3	1	20	315	20
Kupiškio r.	553	7.1	11	10	1	5	-	6	-	14	-	5	5	-	3	-	29	419	45
Lazdijų r.	394	6.1	1	10	1	5	2	-	-	2	-	8	8	3	3	-	5	345	1
Marijampolės	1898	4.8	161	72	20	289	47	49	1	89	1	33	31	3	10	1	0	1049	21
Mažeikių r.	779	6.2	3	2	-	4	1	-	-	13	-	2	5	-	1	-	-	543	149
Molėtų r.	152	7.1	1	-	-	3	-	1	-	3	-	-	3	-	-	-	6	130	1
Pagėgių	1217	6.2	10	13	1	17	-	3	7	16	4	12	37	1	4	4	56	995	23

Savivaldybė Municipality	Netekta iš viso Total no. of culled cows	Netektų amžius metais Age at culling	Išbrokavimo priežastys Culling reasons																Parduota gyvų Sales of live
			nevaisin-gumas infertility	lyties organų ligos repro-duction diseases	nagų ligos feet diseases	tešmens ligos udder diseases	mažas produkt. low product-ivity	senatvė age	infekc. ligos infectious diseases	medž. apyk. ligos metabolic diseases	chirurg. ligos surgical diseases	įvairios traumos various injuries	virškina mojo trakto ligos diseases of the digestive tract	kvėpavi mo org. ligos respirator y diseases	širdies kraujag. ligų cardiovas cular diseases	eksterj. trūkumų exterior defects	neaiškios vague	kitos other	
Pakruojo r.	3843	4.5	39	154	34	359	26	1	1	115	27	36	168	81	18	27	10	2724	15
Panevėžio r.	2433	4.5	17	24	14	26	17	6	-	48	4	13	24	7	28	4	85	1939	181
Pasvalio r.	1825	4.9	2	35	16	26	12	3	-	63	12	6	44	2	23	12	73	1474	33
Plungės r.	1279	6.0	6	4	-	10	1	1	-	18	1	15	12	3	4	2	82	992	129
Prienų r.	591	6.6	12	3	1	4	5	1	-	-	-	2	8	1	2	1	17	492	43
Radviliškio r.	2233	4.7	36	26	10	82	43	-	1	37	-	12	36	5	7	-	82	1543	12
Raseinių r.	753	6.5	22	9	6	18	2	2	2	16	-	8	17	3	6	-	42	587	12
Rietavo	351	5.6	1	1	2	4	3	-	-	10	-	1	5	-	1	-	43	280	-
Rokiškio r.	530	6.7	1	4	-	24	1	2	-	11	-	12	7	1	1	-	35	415	16
Skuodo r.	1429	5.9	9	40	1	30	1	-	-	12	-	9	11	7	4	-	122	1158	23
Šakių r.	2983	5.1	17	146	20	52	28	2	10	61	2	41	62	21	27	2	83	2389	22
Šalčininkų r.	135	6.4	-	-	-	-	-	-	-	1	-	-	-	1	-	-	13	85	35
Šiaulių m.	16	7.1	-	-	-	-	-	1	-	1	-	-	-	-	-	-	-	14	-
Šiaulių r.	1634	4.7	89	35	23	62	6	3	-	68	6	15	25	9	4	6	23	1100	15
Šilalės r.	1806	6.6	5	15	5	8	3	5	1	13	1	6	20	3	10	1	155	1508	46
Šilutės r.	1197	7.0	-	2	1	2	4	-	-	10	-	-	1	-	2	-	98	1047	29
Širvintų r.	57	6.0	-	-	-	-	-	-	-	-	-	4	-	-	-	-	-	52	-
Švenčionių r.	140	5.7	1	-	-	-	-	-	-	1	-	-	1	-	1	-	1	135	-
Tauragės r.	851	6.3	4	12	-	20	1	2	1	13	4	9	4	-	2	4	71	605	103
Telšių r.	1227	6.1	17	9	1	28	11	4	1	20	8	13	31	5	12	8	82	965	-
Trakų r.	167	5.9	-	-	-	-	-	-	-	1	-	-	-	-	-	-	3	163	-
Ukmergės r.	188	6.9	-	-	-	-	-	-	-	1	-	1	-	-	-	-	8	178	-
Utenos r.	568	6.0	4	19	-	8	4	-	-	7	-	6	7	1	5	-	44	463	-
Varėnos r.	22	6.6	-	-	-	-	-	-	-	4	-	-	-	-	-	-	4	14	-
Vilkaviškio r.	516	7.3	2	-	-	19	-	-	-	5	-	-	-	-	2	-	65	309	111
Vilniaus m.	4	6.1	-	-	-	-	-	-	-	1	-	-	-	-	-	-	-	2	1
Vilniaus r.	95	6.2	1	-	1	-	-	-	-	2	-	-	9	-	7	-	5	69	1
Zarasų r.	63	6.8	-	1	-	-	4	-	-	-	-	-	-	-	-	-	5	53	-

Savivaldybė Municipality	Netekta iš viso Total no. of culled cows	Netektų amžius metais Age at culling	Išbrokavimo priežastys Culling reasons																Parduota gyvų Sales of live
			nevaisin-gumas infertility	lyties organų ligos repro-duction diseases	nagų ligos feet diseases	tešmens ligos udder diseaseS	mažas produkt. low product-ivity	senatvė age	infekc. ligos infectious diseases	medž. apyk. ligos metabolic diseases	chirurg. ligos surgical diseases	įvairios traumos various injuries	virškina mojo trakto ligos diseases of the digestive tract	kvėpavi mo org. ligos respirator y diseases	širdies kraujag. ligų cardiovas cular diseases	eksterj. trūkumų exterior defects	neaiškios vague	kitos other	veislei ir kt. pardavim ai for breeds other sales
Iš viso Total	43493	5.5	639	838	325	1518	258	123	29	1130	76	457	741	212	218	79	1978	33091	1180
Ūkininkų bandose Private farms	22807	6.4	331	251	66	388	59	54	8	393	25	181	290	41	103	26	1564	17873	981
Bendrovėse ir kitose įm. Ageocultures comp.	20686	4.6	308	587	259	1130	199	69	21	737	51	276	451	171	115	53	414	15218	199
Juodmargių veislių Black&white	29972	5.7	405	517	205	886	127	102	26	773	35	351	492	158	129	36	1584	22975	854
Žalųjų ir žalmargių veislių Red, R&W	10523	5.2	187	230	95	399	88	21	1	299	28	82	197	40	65	29	316	7957	298

Produktyvumas per laktaciją savivaldybėse (visose bandose)

Productivity of milk recorded cows per 305-d. lactation in municipalities (in all herds)

Savivaldybė <i>Municipality</i>	I laktacija 1-st lactation						II laktacija 2-nd lactation						Visų laktacijų All lactations					
	karvių sk. no. of cows	pieno milk kg	pieno riebalų fat		pieno baltymų protein		karvių sk. no. of cows	pieno milk kg	pieno riebalų fat		pieno baltymų protein		karvių sk. no. of cows	pieno milk kg	pieno riebalų fat		pieno baltymų protein	
			%	kg	%	kg			%	kg	%	kg			%	kg	%	kg
Akmenės r.	338	8353	4.64	388	3.54	295	245	11024	4.51	497	3.46	381	930	9834	4.55	447	3.43	338
Alytaus r.	321	7970	4.13	329	3.40	271	212	8871	4.21	373	3.50	310	1094	8027	4.24	340	3.44	276
Anykščių r.	491	7872	4.36	343	3.46	272	302	8246	4.42	364	3.45	284	1333	8111	4.37	354	3.41	277
Birštono	17	4027	4.40	177	3.17	128	10	5577	4.47	249	3.16	176	46	4733	4.36	206	3.18	150
Biržų r.	546	6968	4.44	309	3.32	231	381	7444	4.54	338	3.42	255	1601	7278	4.45	324	3.36	244
Druskininkų	3	4221	4.66	197	3.44	145	7	4513	4.69	212	3.42	154	35	4898	4.47	219	3.46	170
Elektrėnų	10	4591	4.33	199	3.22	148	8	4385	4.48	196	3.21	141	45	4862	4.16	202	3.18	155
Ignalinos r.	93	6059	4.34	263	3.39	206	77	6754	4.39	297	3.46	234	331	6824	4.33	295	3.41	233
Jonavos r.	491	8412	4.92	414	3.51	295	333	9330	4.68	437	3.49	326	1200	9084	4.69	426	3.48	316
Joniškio r.	1014	8274	4.25	351	3.52	291	645	9156	4.32	396	3.59	329	2432	8804	4.31	380	3.55	312
Jurbarko r.	448	6606	4.20	277	3.27	216	312	7485	4.32	324	3.37	252	1399	7147	4.28	306	3.31	236
Kaišiadorių r.	70	4998	4.37	218	3.38	169	55	5285	4.42	234	3.50	185	342	5520	4.36	241	3.43	190
Kalvarijos	378	8562	4.22	361	3.36	287	299	10066	4.23	426	3.40	343	1345	9307	4.21	392	3.37	313
Kauno r.	936	8063	4.26	344	3.51	283	617	9898	4.31	426	3.58	354	2235	9120	4.27	389	3.52	321
Kazlų Rūdos	258	7432	4.53	337	3.48	259	223	8388	4.70	394	3.55	298	857	8199	4.64	380	3.51	288
Kelmės r.	503	7320	4.35	319	3.40	249	347	8096	4.33	350	3.47	281	1637	7542	4.30	324	3.40	257
Kėdainių r.	1518	7974	4.42	353	3.47	277	940	9617	4.27	411	3.45	332	3420	8696	4.33	377	3.45	300
Klaipėdos r.	584	7425	4.19	311	3.39	252	436	7921	4.25	337	3.44	273	1837	7772	4.22	328	3.40	264
Kretingos r.	175	7557	4.28	323	3.39	256	131	8407	4.29	361	3.45	290	591	8078	4.28	346	3.38	273
Kupiškio r.	375	6449	4.23	273	3.32	214	297	7512	4.30	323	3.42	257	1396	7119	4.26	303	3.36	239
Lazdijų r.	307	7690	4.95	381	3.43	264	291	9186	5.15	473	3.43	315	1057	8031	4.93	396	3.38	272
Marijampolės	1190	8695	4.13	359	3.54	308	757	9933	4.20	417	3.55	353	2700	9451	4.17	394	3.52	332
Mažeikių r.	364	6406	4.36	280	3.33	214	294	7215	4.42	319	3.47	250	1317	7122	4.34	309	3.37	240
Molėtų r.	73	5990	4.40	263	3.39	203	82	7539	4.31	325	3.38	255	360	6989	4.26	298	3.36	235
Pagėgių	939	7124	4.43	315	3.34	238	730	8233	4.46	368	3.40	280	3017	7501	4.40	330	3.36	252
Pakruojo r.	2580	8703	4.38	382	3.55	309	1455	9658	4.37	422	3.59	347	5297	9323	4.38	408	3.57	332

Savivaldybė Municipality	I laktacija 1-st lactation						II laktacija 2-nd lactation						Visų laktacijų All lactations					
	karvių sk. no. of cows	pieno milk kg	pieno riebalų fat		pieno baltymų protein		karvių sk. no. of cows	pieno milk kg	pieno riebalų fat		pieno baltymų protein		karvių sk. no. of cows	pieno milk kg	pieno riebalų fat		pieno baltymų protein	
			%	kg	%	kg			%	kg	%	kg			%	kg	%	kg
Panevėžio r.	1572	8047	4.44	357	3.45	278	1197	8843	4.45	393	3.49	308	4001	8434	4.42	372	3.47	292
Pasvalio r.	1570	7731	4.21	325	3.58	277	886	8696	4.22	367	3.57	311	3627	8161	4.22	345	3.57	291
Plungės r.	728	7574	4.29	325	3.39	257	584	8416	4.34	365	3.41	287	2229	8102	4.31	350	3.38	274
Prienų r.	333	5546	4.33	240	3.29	182	303	6342	4.32	274	3.37	213	1263	6211	4.31	268	3.31	206
Radvilišio r.	1212	8046	4.10	330	3.46	278	773	9056	4.11	372	3.47	314	3255	8356	4.14	346	3.43	286
Raseinių r.	519	6607	4.40	291	3.39	224	339	7312	4.34	317	3.40	249	1659	7006	4.32	302	3.36	235
Rietavo	284	7512	4.71	354	3.47	261	234	8528	4.49	383	3.50	298	904	7900	4.52	357	3.44	272
Rokiškio r.	394	6426	4.11	264	3.31	213	312	6945	4.17	290	3.39	235	1331	6824	4.14	283	3.35	229
Skuodo r.	1128	7278	4.28	312	3.35	244	863	8105	4.37	354	3.44	279	3565	7944	4.30	342	3.38	268
Šakių r.	2346	9792	4.46	437	3.47	340	1602	11567	4.35	504	3.44	398	5851	10755	4.41	474	3.44	371
Šalčininkų r.	116	5680	4.41	251	3.46	196	51	7432	4.19	312	3.39	252	280	6195	4.37	271	3.43	212
Šiaulių r.	1019	7468	4.39	328	3.53	263	702	8551	4.41	377	3.55	304	2633	8185	4.41	361	3.54	289
Šilalės r.	1261	6055	4.32	261	3.33	202	1046	6594	4.38	289	3.40	224	4421	6510	4.32	281	3.34	218
Šilutės r.	647	6079	4.21	256	3.32	202	644	6573	4.29	282	3.40	223	2864	6473	4.21	273	3.33	216
Širvintų r.	44	6459	4.45	288	3.26	211	33	6614	4.48	296	3.38	224	127	7068	4.50	318	3.29	233
Švenčionių r.	196	6580	4.28	282	3.46	228	115	8034	4.24	341	3.52	283	439	7585	4.28	325	3.48	264
Tauragės r.	544	6903	4.45	308	3.37	233	384	7336	4.47	328	3.44	253	1666	7232	4.43	320	3.38	244
Telšių r.	996	6899	4.27	295	3.38	233	755	7307	4.32	316	3.44	252	3068	7180	4.31	309	3.40	244
Trakų r.	13	4754	4.53	215	3.27	156	12	4841	4.55	220	3.27	158	48	5194	4.32	224	3.24	168
Ukmergės r.	122	6690	4.53	303	3.32	222	110	7974	4.39	350	3.38	269	402	7279	4.30	313	3.34	243
Utenos r.	404	6828	4.21	287	3.41	233	256	7097	4.17	296	3.42	243	1054	7041	4.18	294	3.39	239
Varėnos r.	17	5615	3.87	217	3.35	188	18	6642	3.98	264	3.42	227	79	6729	3.98	268	3.34	224
Vilkaviškio r.	272	6131	4.30	264	3.27	200	260	7069	4.37	309	3.35	237	1260	7094	4.30	305	3.30	234
Vilniaus r.	95	6154	4.20	259	3.33	205	70	6899	4.16	287	3.39	234	271	6643	4.18	278	3.33	221
Zarasų r.	12	6844	3.98	272	3.18	218	4	5605	4.69	263	3.40	191	30	6000	4.25	255	3.26	196
Iš viso Total	29866	7702	4.35	335	3.45	266	21039	8617	4.35	375	3.47	299	84181	8112	4.34	352	3.44	279

Produktyvumas per laktaciją pagal veisles (visose bandose)

Productivity of milk recorded cows per 305-d. lactation by breeds (in all herds)

Veislė Breed	I laktacija 1-st lactation						II laktacija 2-nd lactation						Visų laktacijų All lactations					
	Karvių sk. no. of cows	pieno milk kg	pieno riebalų fat		pieno baltymų protein		karvių sk. no. of cows	pieno milk kg	pieno riebalų fat		pieno baltymų protein		karvių sk. no. of cows	pieno milk kg	pieno riebalų fat		pieno baltymų protein	
			%	kg	%	kg			%	kg	%	kg			%	kg	%	kg
Juodmargių populiacijos B&W																		
Lietuvos Lithuanian	9206	6619	4.30	285	3.36	222	7707	7469	4.33	324	3.43	256	33667	7190	4.29	309	3.37	242
Vokietijos German	89	7870	4.27	336	3.50	275	71	9400	4.28	402	3.54	332	253	8722	4.35	379	3.48	304
Holšteinų Holstein	11303	8604	4.40	378	3.45	297	7161	9915	4.39	436	3.46	343	26043	9316	4.39	409	3.44	321
Britanijos British Fr.	10	7067	3.91	276	3.25	230	8	6534	4.03	264	3.37	220	31	6659	3.97	264	3.35	223
Olandijos Dutch	19	9897	4.33	428	3.48	344	19	12524	4.08	511	3.47	434	53	11309	4.20	475	3.44	390
Danijos Danish	47	9242	4.51	417	3.47	320	36	12163	4.45	541	3.50	426	124	10894	4.41	480	3.44	375
Švedijos Swedish	21	8916	4.51	402	3.44	307	28	10114	4.68	474	3.47	351	81	9506	4.48	426	3.43	326
Žalųjų žalmargių populiacijos Red, R&W																		
Lietuvos Lithuanian	6815	7570	4.33	328	3.51	266	4638	8378	4.34	364	3.54	297	18264	7998	4.33	346	3.51	281
Anglerų Angler	129	7317	4.23	310	3.59	263	84	8358	4.19	350	3.57	298	289	8134	4.25	345	3.58	291
Danijos Danish	121	7777	4.12	321	3.46	269	87	9453	4.20	397	3.50	331	287	8839	4.15	367	3.48	307
Estijos Estonian	-	-	-	-	-	-	-	-	-	-	-	-	2	7412	4.26	316	3.69	273
Latvijos dvylieji Latvian	10	7922	4.22	334	3.58	284	2	5975	4.38	262	3.36	201	17	7805	4.19	327	3.52	275
Airšyrų Ayrshire	548	8979	4.22	379	3.55	319	332	9930	4.26	423	3.61	359	1273	9585	4.23	405	3.57	342
Švicų Brown Swiss	1	5635	4.60	259	3.42	193	4	9603	4.32	415	3.66	352	9	8902	4.22	375	3.51	313
Vokietijos German R&W	32	7810	4.19	327	3.50	273	25	9313	4.05	377	3.53	328	101	8465	4.22	357	3.53	299
Švedijos Swedish R&W	234	7813	4.28	335	3.55	277	156	8753	4.35	380	3.56	311	601	8453	4.30	363	3.52	298
Norvegijos Norwegian	1	5839	4.30	251	3.52	205	-	-	-	-	-	-	2	6238	4.27	266	3.41	213
Holšteinų Holstein R&W	854	8432	4.29	362	3.56	300	352	10168	4.24	431	3.54	360	1495	9206	4.26	392	3.54	326
Simentalų Simmental	35	6828	4.22	288	3.49	239	16	8433	4.05	342	3.50	295	81	7690	4.15	319	3.46	266
Olandijos Dutch	3	1033	4.21	435	3.51	362	3	7324	3.96	290	3.30	241	8	9798	4.07	399	3.41	334
Kitų pienerių veislių Other dairy breeds																		
Džersių Jersey	28	6162	5.21	321	3.69	227	8	7053	5.44	383	3.75	265	51	6445	5.22	336	3.72	240
Montbeliarde Montbeliarde	-	-	-	-	-	-	3	8164	3.58	292	3.12	255	3	8164	3.58	292	3.12	255

Veislė Breed	I laktacija 1-st lactation						II laktacija 2-nd lactation						Visų laktacijų All lactations					
	Karvių sk. no. of cows	pieno milk kg	pieno riebalų fat		pieno baltymų protein		karvių sk. no. of cows	pieno milk kg	pieno riebalų fat		pieno baltymų protein		karvių sk. no. of cows	pieno milk kg	pieno riebalų fat		pieno baltymų protein	
			%	kg	%	kg			%	kg	%	kg			%	kg	%	kg
Vietinių pagerintų galvijų Native																		
Vietinių baltūgarių <i>White-backed</i>	87	4946	4.03	199	3.28	162	69	5720	4.18	239	3.33	191	364	5631	4.20	237	3.32	187
Vietinių šėmųjų <i>Ash-grey</i>	95	5206	4.27	222	3.31	172	98	5841	4.26	249	3.42	200	427	5790	4.29	248	3.34	193
<i>Senojo genotipo Lietuvos juodmargių B&W</i>	166	6433	4.49	289	3.47	223	122	7208	4.51	325	3.55	256	616	6659	4.44	295	3.47	231
<i>Senojo genotipo Lietuvos žaliųjų Red</i>	12	5349	4.64	248	3.84	205	10	6385	4.50	287	3.77	241	39	7063	4.52	319	3.68	260
Vidutiniškai visų veislių Average of all breeds	29866	7702	4.35	335	3.45	266	21039	8617	4.35	375	3.47	299	84181	8112	4.34	352	3.44	279

Pirmaveršių produktyvumas priklausomai nuo apsiveršiavimo amžiaus

Productivity of first-calving cows depending on age at 1-st calving

Amžius mėnesiais <i>Age.</i> <i>months</i>	Karvių skaičius <i>No. of</i> <i>cows</i>	%	Pieno Milk kg	± nuo vidurkio ± <i>deviations</i> <i>from</i> <i>average</i>	Pieno riebalų <i>Fat</i> kg	± nuo vidurkio ± <i>deviations</i> <i>from</i> <i>average</i>	Pieno baltymų <i>Protein</i> kg	± nuo vidurkio ± <i>deviations</i> <i>from</i> <i>average</i>
Visose bandose <i>In all herds</i>								
24 ir jaun. <i>and younger</i>	17996	52.76	8030	522	351	25	280	21
25	3761	10.99	7718	210	335	9	265	6
26	2723	7.96	7511	3	326	-	257	-2
27	2017	5.89	7282	-226	315	-11	249	-10
28	1669	4.88	6952	-556	297	-29	235	-24
29	1205	3.52	6749	-759	292	-34	228	-31
30	917	2.68	6644	-864	283	-43	225	-34
31	687	2.01	6512	-996	277	-49	217	-42
32	585	1.71	6283	-1225	267	-59	209	-50
33	490	1.43	5962	-1546	254	-72	198	-61
34 ir vyr. <i>and older</i>	2179	6.37	5239	-2269	220	-106	176	-83
Vidutiniškai <i>Average</i>								
	34229	-	7508	-	326	-	259	-
Ūkininkų bandose <i>Private farms</i>								
24 ir jaun. <i>and younger</i>	6234	36.51	6800	403	296	21	230	11
25	1811	10.61	6761	364	294	19	227	8
26	1450	8.49	6512	115	281	6	218	-1
27	1255	7.35	6559	162	281	6	219	-
28	1164	6.82	6265	-132	267	-8	208	-11
29	917	5.37	6224	-173	268	-7	207	-12
30	730	4.28	6203	-194	264	-11	208	-11
31	562	3.29	6182	-215	263	-12	204	-15
32	501	2.93	6036	-361	256	-19	200	-19
33	414	2.42	5700	-697	241	-34	188	-31
34 ir vyr. <i>and older</i>	2037	11.93	5167	-1230	217	-58	173	-46
Vidutiniškai <i>Average</i>								
	17075	-	6397	-	275	-	219	-
Žemės ūkio bendrovėse ir kt. įmonėse <i>Agricultural companies</i>								
24 ir jaun. <i>and younger</i>	11762	68.57	8682	67	381	5	306	3
25	1950	11.37	8607	-8	373	-3	301	-2
26	1273	7.42	8649	34	378	2	302	-1
27	762	4.44	8474	-141	370	-6	297	-6
28	505	2.94	8536	-79	367	-9	297	-6
29	288	1.68	8421	-194	368	-8	295	-8
30	187	1.09	8367	-248	361	-15	293	-10
31	125	0.73	7999	-616	341	-35	276	-27
32	84	0.49	7754	-861	329	-47	267	-36
33	76	0.44	7388	-1227	325	-51	255	-48
34 ir vyr. <i>and older</i>	142	0.83	6262	-2353	266	-110	213	-90
Vidutiniškai <i>Average</i>								
	17154	-	8615	-	376	-	303	-

Pirmaveršių produktyvumas priklausomai nuo atsivedimo sezono

Milk productivity of first-calving cows by season of calving

Veislė <i>Breed</i>	Amžius mėn. <i>Age. months</i>	Žiema <i>Winter</i>				Pavasaris <i>Spring</i>				Vasara <i>Summer</i>				Ruduo <i>Autumn</i>			
		karvių sk. no. of cows	pieno milk kg	pieno riebalų <i>fat</i>		karvių sk. no. of cows	pieno milk kg	pieno riebalų <i>fat</i>		karvių sk. no. of cows	pieno milk kg	pieno riebalų <i>fat</i>		karvių sk. no. of cows	pieno kg milk	pieno riebalų <i>fat</i>	
				pieno baltymų <i>protein</i>				pieno baltymų <i>protein</i>				pieno baltymų <i>protein</i>					
				%	kg			%	kg			%	kg				
Juodmargių populiacijos B&W																	
<i>Lietuvos Lithuanian</i>	27.7	2379	6725	4.27	287	3097	6532	4.30	281	2563	6488	4.34	281	2066	6861	4.31	296
				3.37	224			3.36	220			3.38	219			3.35	230
<i>Vokietijos German</i>	25.1	25	7398	4.37	324	30	7837	4.30	337	23	8030	4.33	347	18	8140	4.06	331
				3.50	259			3.54	277			3.47	279			3.47	283
<i>Holšteinų Holstein</i>	25.3	3120	7682	4.36	373	2928	8511	4.38	373	3203	8927	4.42	395	3399	9126	4.43	404
				3.35	347			3.44	293			3.47	310			3.45	315
<i>Britanijos British Fr.</i>	27.6	3	6703	3.39	227	4	5930	4.30	255	4	8073	4.14	334	-	-	-	-
				3.24	217			3.20	190			3.29	266			-	-
<i>Olandijos Dutch</i>	24.7	5	8175	4.47	365	9	9103	4.35	396	6	7434	4.19	312	3	10098	4.15	419
				3.54	289			3.55	324			3.38	251			3.30	333
<i>Danijos Danish</i>	25.9	12	8655	4.55	394	9	8632	4.39	379	11	10049	4.40	442	12	9569	4.33	414
				3.42	296			3.32	287			3.50	351			3.46	331
<i>Švedijos Swedish</i>	23.8	7	7518	4.30	323	8	9754	4.46	435	7	9525	4.75	453	2	10757	4.01	431
				3.43	258			3.31	323			3.59	342			3.55	381
Vidutiniškai Average	26.3	5551	7272	4.33	315	6085	7501	4.34	326	5831	7856	4.39	345	5152	6420	4.36	280
				3.43	249			3.41	256			3.44	270			3.40	218
Žalųjų ir žalmargių populiacijos Red. R&W																	
<i>Lietuvos Lithuanian</i>	25.5	1882	7043	4.32	304	2074	7537	4.33	327	1985	7676	4.36	335	1783	8085	4.32	349
				3.52	248			3.51	264			3.53	271			3.48	282
<i>Anglerų Angler</i>	24.1	25	5963	4.34	259	44	7250	4.19	304	39	7369	4.19	309	31	8151	4.26	347
				3.63	217			3.58	259			3.58	264			3.60	293
<i>Danijos Danish</i>	23.8	35	5926	4.11	243	32	8031	4.22	339	38	7948	4.13	328	36	8708	4.12	359
				3.52	209			3.47	279			3.50	278			3.43	298
<i>Airšyrų Ayrshire</i>	23.7	159	7645	4.14	317	161	8878	4.27	379	163	9278	4.18	388	155	9622	4.25	409
				3.60	275			3.55	315			3.57	331			3.54	340
<i>Švicų Brown Swiss</i>	27.2	-	-	-	-	-	-	-	-	1	5635	4.60	259	-	-	-	-
				-	-			-	-			3.42	193			-	-
<i>Vokietijos German R&W</i>	26.7	16	7257	4.15	301	7	7498	4.19	315	10	7884	4.49	354	6	8228	3.98	328

Veislė Breed	Amžius mėn. Age. months	Žiema Winter				Pavasaris Spring				Vasara Summer				Ruduo Autumn			
		karvių sk. no. of cows	pieno milk kg	pieno riebalų fat		karvių sk. no. of cows	pieno milk kg	pieno riebalų fat		karvių sk. no. of cows	pieno milk kg	pieno riebalų fat		karvių sk. no. of cows	pieno kg milk	pieno riebalų fat	
				pieno baltymų protein				pieno baltymų protein				pieno baltymų protein				pieno baltymų protein	
				%	kg			%	kg			%	kg			%	kg
				3.56	258			3.42	256			3.52	278			3.47	286
Švedijos Swedish R&W	24.5	75	7108	4.15	295	76	7890	4.25	335	47	7580	4.43	336	68	8503	4.29	365
				3.57	254			3.57	282			3.57	271			3.48	296
Olandijos Dutch R&W	28.7	-	-	-	-	1	8891	4.76	424	3	9231	4.30	397	1	9912	4.18	418
				-	-			3.62	322			3.58	331			3.52	349
Holšteinai Holstein	24.4	188	7820	4.18	327	202	8623	4.25	366	258	8360	4.32	361	316	8663	4.34	376
				3.56	278			3.54	306			3.56	298			3.56	308
Simentalų Simmental	24.6	12	5975	4.05	242	10	7531	4.17	314	9	7195	4.47	321	7	7249	4.37	317
				3.43	205			3.53	266			3.52	253			3.46	251
Latvijos dvylijų Latvian	27.4	2	7557	4.69	354	1	7346	4.28	314	8	8272	4.10	339	1	7906	3.41	270
				3.50	264			3.24	238			3.53	292			3.73	295
Vidutiniškai Average	25.2	2394	7115	4.29	305	2608	7716	4.32	333	2562	7846	4.34	340	2404	8281	4.31	357
				3.54	252			3.52	271			3.54	278			3.50	290
Kitų pieninių veislių Other dairy breeds																	
Džersių Jersey	25.6	10	6006	5.38	323	5	6456	4.93	319	4	5240	5.78	303	12	6469	5.05	327
				3.76	226			3.40	219			3.86	202			3.64	236
Vietinių pagerintų galvijų Native																	
Vietinių baltnugarių Lithuanian White-backed	28.0	21	5079	3.81	194	27	5306	4.14	220	25	4378	4.16	182	21	5080	4.01	204
				3.22	163			3.26	173			3.36	147			3.27	166
Senjojo genotipo Lietuvos juodmargių B&W	27.5	67	6785	4.38	297	35	6665	4.40	293	35	5465	4.69	256	40	7118	4.56	324
				3.49	237			3.50	233			3.40	186			3.47	247
Senjojo genotipo Lietuvos žaliųjų Red	25.9	10	4240	4.53	192	2	7198	4.64	334	1	3491	4.62	161	3	5693	4.56	260
				3.83	162			3.71	267			3.58	125			4.00	228
Vietinių šėmųjų Ash-grey	29.8	21	5147	4.33	223	30	5328	4.13	220	33	4747	4.27	203	20	5347	4.37	234
				3.38	174			3.31	176			3.32	158			3.33	178
Vidutiniškai visų veislių Average of all breeds	26.0	8088	7194	4.32	310	8801	7540	4.33	327	8497	7814	4.38	342	8008	8248	4.37	360
				3.46	249			3.44	259			3.47	271			3.44	284

Karvių produktyvumas priklausomai nuo atsivedimo sezono

Milk productivity of recorded cows by season of calving

Veislė <i>Breed</i>	Žiema <i>Winter</i>				Pavasaris <i>Spring</i>				Vasara <i>Summer</i>				Ruduo <i>Autumn</i>			
	karvių sk. <i>no. of cows</i>	pieno milk kg	pieno riebalų <i>fat</i>		karvių sk. <i>no. of cows</i>	pieno milk kg	pieno riebalų <i>fat</i>		karvių sk. <i>no. of cows</i>	pieno milk kg	pieno riebalų <i>fat</i>		karvių sk. <i>no. of cows</i>	pieno milk kg	pieno riebalų <i>fat</i>	
			pieno baltymų <i>protein</i>				pieno baltymų <i>protein</i>				pieno baltymų <i>protein</i>					
			%	kg			%	kg			%	kg			%	kg
Juodmargių populiacijos <i>Black&White</i>																
Lietuvos <i>Lithuanian</i>	7778	7601	4.29	326	12527	6928	4.28	297	11338	7029	4.30	303	7195	7727	4.32	334
			3.38	257			3.36	233			3.38	238			3.37	260
Vokietijos <i>German</i>	70	8586	4.35	373	75	8585	4.26	366	92	8571	4.42	379	61	9287	4.28	398
			3.46	297			3.50	301			3.49	299			3.50	325
Holšteinų <i>Holstein</i>	7262	8830	4.37	386	6803	9065	4.38	397	8266	9448	4.40	415	7905	9896	4.41	340
			3.44	304			3.43	311			3.46	327			3.44	281
Britanijos <i>British Fr.</i>	9	7646	3.66	280	8	5933	4.10	243	19	6430	4.12	265	2	8232	4.13	340
			3.28	251			3.29	195			3.40	216			3.55	292
Olandijos <i>Dutch</i>	14	8970	4.43	397	18	10516	4.13	434	28	11093	4.17	462	11	11431	4.29	490
			3.53	317			3.44	362			3.46	383			3.40	388
Danijos <i>Danish</i>	41	9960	4.46	444	28	9661	4.37	422	47	11320	4.50	510	40	11800	4.26	503
			3.42	341			3.40	328			3.43	388			3.42	404
Švedijos <i>Swedish</i>	30	9174	4.34	399	19	9752	4.44	433	27	9969	4.77	475	18	9012	4.41	398
			3.42	314			3.37	328			3.47	345			3.43	309
Vidutiniškai <i>Average</i>	15204	8203	4.33	355	19478	7691	4.32	332	20117	8085	4.35	352	15132	8867	4.37	388
			3.41	280			3.39	261			3.42	277			3.41	302
Žalųjų ir žalmargių populiacijos <i>Red. R&W</i>																
Lietuvos <i>Lithuanian</i>	5074	7801	4.32	337	5367	7804	4.34	339	6217	7966	4.34	346	5043	8613	4.33	373
			3.51	273			3.50	273			3.54	282			3.50	301
Anglerų <i>Angler</i>	70	7359	4.28	315	104	7945	4.21	334	106	8427	4.23	356	73	8919	4.30	384
			3.58	263			3.59	285			3.58	302			3.55	317
Danijos <i>Danish</i>	81	7430	4.09	304	70	8852	4.17	369	94	8907	4.16	370	102	9735	4.12	401
			3.50	260			3.48	308			3.51	313			3.43	334
Latvijos <i>dvylicijai Latvian</i>	3	8505	4.37	372	2	5815	4.04	235	12	8171	4.17	341	3	7468	3.89	291
			3.47	295			3.23	188			3.51	287			3.54	264
Estijos <i>Estonian</i>	-	-	-	-	-	-	-	-	2	6445	4.37	282	1	7513	4.39	330
			-	-			-	-			3.50	225			3.86	290

Veislė Breed	Žiema Winter				Pavasaris Spring				Vasara Summer				Ruduo Autumn			
	karvių sk. no. of cows	pieno milk kg	pieno riebalų fat		karvių sk. no. of cows	pieno milk kg	pieno riebalų fat		karvių sk. no. of cows	pieno milk kg	pieno riebalų fat		karvių sk. no. of cows	pieno milk kg	pieno riebalų fat	
			pieno baltymų protein				pieno baltymų protein				pieno baltymų protein					
			%	kg			%	kg			%	kg			%	kg
Airšyrų Ayrshire	372	8497	4.19	356	348	9574	4.23	405	427	9783	4.20	411	387	10135	4.21	427
			3.61	306			3.54	339			3.59	352			3.55	360
Švicų Brown Swiss	1	9079	4.13	375	4	7580	4.12	312	4	8919	4.26	380	1	9541	4.51	431
			3.38	307			3.41	259			3.65	325			3.40	324
Vokietijos German R&W	41	8230	4.11	338	25	7993	4.17	333	38	8417	4.24	357	27	8788	4.29	377
			3.51	289			3.50	279			3.56	300			3.51	308
Švedijos Swedish R&W	195	8346	4.19	350	151	8645	4.27	369	171	8336	4.34	362	198	8550	4.33	370
			3.52	294			3.56	308			3.55	296			3.49	298
Holšteinų Holstein R&W	421	8935	4.17	373	372	9259	4.26	394	497	9166	4.28	392	510	9428	4.28	404
			3.53	315			3.53	327			3.57	327			3.54	334
Simentalų Simmental	25	7228	4.10	296	25	8088	4.00	323	29	7771	4.29	334	18	8102	4.29	347
			3.46	250			3.48	281			3.46	269			3.44	278
Olandijos Dutch R&W	-	-	-	-	3	7381	4.47	330	5	8601	4.04	348	2	14371	4.13	593
			-	-			3.57	264			3.37	290			3.49	502
Norvegijos Norwegian	-	-	-	-	-	-	-	-	1	5839	4.30	251	1	6637	4.24	282
			-	-			-	-			3.52	205			3.32	220
Vidutiniškai Average	6283	7927	4.29	340	6471	8017	4.32	346	7603	8175	4.32	353	6366	8791	4.31	379
			3.51	279			3.51	281			3.54	290			3.50	308
Kitų pieninių veislių Other dairy breeds																
Džersių Jersey	17	6456	5.38	348	16	6703	5.14	345	14	6234	5.18	323	16	6742	5.17	349
			3.73	241			3.62	242			3.75	234			3.71	250
Montbeliarde Montbeliarde	-	-	-	-	-	-	-	-	3	8164	3.58	292	-	-	-	-
			-	-			-	-			3.12	255			-	-
Vietinių pagerintų galvijų Native																
Vietinių baltnugarių White-backed	69	6024	4.10	247	166	5882	4.27	251	117	5226	4.26	223	57	5324	4.12	220
			3.29	198			3.33	296			3.37	176			3.25	173
Vietinių šėmųjų Ash-grey	105	5963	4.30	257	178	5875	4.29	252	127	5516	4.25	235	64	5734	4.29	246
			3.36	200			3.34	196			3.36	186			3.34	192
Senojo genotipo Lietuvos juodmargių B&W	169	7113	4.34	309	217	6472	4.42	286	176	6610	4.51	298	127	7168	4.50	323
			3.45	245			3.47	224			3.49	230			3.46	248
Senojo genotipo Lietuvos žalųjų Red	18	5662	4.53	257	7	6975	4.46	311	8	7500	4.31	323	11	8054	4.66	375
			3.71	210			3.56	248			3.71	278			3.71	299

Veislė Breed	Žiema Winter				Pavasaris Spring				Vasara Summer				Ruduo Autumn			
	karvių sk. no. of cows	pieno milk kg	pieno riebalų fat		karvių sk. no. of cows	pieno milk kg	pieno riebalų fat		karvių sk. no. of cows	pieno milk kg	pieno riebalų fat		karvių sk. no. of cows	pieno milk kg	pieno riebalų fat	
			pieno baltymų protein				pieno baltymų protein				pieno baltymų protein					
			%	kg			%	kg			%	kg			%	kg
Vidutiniškai visų veislių Average of all breeds	21895	8085	4.32	349	26567	7727	4.32	334	28182	8071	4.34	351	21786	8809	4.36	384
			3.44	278			3.42	264			3.46	279			3.44	303

Atsivedimo eiga per laktacijas pagal veisles (visose bandose)

Calving easy per 305-d. lactation by breeds (in all herds)

Veislė Breed	I laktacija 1-st lactation						II laktacija 2-nd lactation						Visų laktacijų All lactations					
	Karvių sk. No. of cows	Atsivedimo eiga Calving easy					Karvių sk. No. of cows	Atsivedimo eiga Calving easy					Karvių sk. No. of cows	Atsivedimo eiga Calving easy				
		lengva easy	normali normal	sunki difficult	su gyd. pagalba diffi. with Vet	operacija operation		lengva easy	normali normal	sunki difficult	su gyd. pagalba diffi. with Vet	operacija operation		lengva easy	normali normal	sunki difficult	su gyd. pagalba diffi. with Vet	operacija operation
Juodmargių populiacijos B&W																		
Lietuvos Lithuanian	10488	24.01	67.94	7.39	0.64	0.02	10471	28.56	66.45	4.73	0.26	0.01	47801	26.92	67.16	5.53	0.37	0.02
Vokietijos German	90	16.67	80	3.33	-	-	101	22.77	74.26	1.98	0.99	-	354	21.47	73.73	2.82	1.98	-
Holšteinų Holstein	17314	24.95	71.49	2.93	0.62	0.02	11272	28.07	69.14	2.32	0.45	0.01	43848	27.56	69.16	2.71	0.56	0.01
Britanijos British Fr.	7	-	85.71	14.29	-	-	14	21.43	78.57	-	-	-	49	16.33	77.55	4.08	2.04	-
Olandijos Dutch	31	25.81	70.97	3.23	-	-	23	34.78	60.87	4.35	-	-	93	30.11	67.74	2.15	-	-
Danijos Danish	49	36.73	55.1	4.08	4.08	-	45	35.56	62.22	2.22	-	-	184	35.33	60.87	2.72	1.09	-
Švedijos Swedish	14	21.43	78.57	-	-	-	22	45.45	54.55	-	-	-	100	42	57	1	-	-
Vidutiniškai Average	27993	24.58	70.17	4.6	0.63	0.02	21948	28.31	67.85	3.47	0.36	0.01	92429	27.23	68.11	4.17	0.47	0.02

Veislė Breed	I laktacija 1-st lactation						II laktacija 2-nd lactation						Visų laktacijų All lactations					
	Karvių sk. No. of cows	Atsivedimo eiga Calving easy					Karvių sk. No. of cows	Atsivedimo eiga Calving easy					Karvių sk. No. of cows	Atsivedimo eiga Calving easy				
		lengva easy	normali normal	sunki difficult	su gyd. pagalba diffic. with Vet	operacija operation		lengva easy	normali normal	sunki difficult	su gyd. pagalba diffic. with Vet	operacija operation		lengva easy	normali normal	sunki difficult	su gyd. pagalba diffic. with Vet	operacija operation
Žalųjų ir žalmargių populiacijos Red. R&W																		
Lietuvos Lithuanian	8152	15.25	79.5	4.7	0.52	0.04	7242	18.57	78.06	2.89	0.44	0.04	27834	18.9	76.96	3.63	0.49	0.03
Anglerų Angler	174	10.34	87.36	2.3	-	-	132	17.42	81.82	0.76	-	-	503	13.72	84.29	1.99	-	-
Danijos Danish	162	11.73	83.95	4.32	-	-	141	7.8	88.65	3.55	-	-	499	11.62	84.17	4.21	-	-
Estijos Estonian	5	-	100	-	-	-	-	-	-	-	-	-	10	-	90	10	-	-
Airšyrų Ayrshire	688	3.2	93.75	2.76	0.29	-	571	6.13	92.29	1.4	0.18	-	2095	6.68	91.12	2	0.19	-
Švičių Brown Swiss	1	-	100	-	-	-	-	-	-	-	-	-	8	37.5	62.5	-	-	-
Vokietijos German R&W	24	8.33	83.33	8.33	-	-	36	5.56	94.44	-	-	-	155	7.1	89.03	3.87	-	-
Švedijos Swedish R&W	268	27.99	68.66	2.61	0.37	0.37	242	32.23	66.12	1.24	0.41	-	940	29.26	68.62	1.6	0.43	0.11
Holšteinių Holstein R&W	1785	12.32	84.93	2.58	0.17	-	735	17.69	80.14	2.04	0.14	-	3259	14.54	82.82	2.39	0.25	-
Simentalų Simmental	37	43.24	56.76	-	-	-	40	45	55	-	-	-	127	40.94	59.06	-	-	-
Olandijos žalmargiai R&W	5	-	80	20	-	-	6	-	83.33	16.67	-	-	15	6.67	80	13.33	-	-
Estijos Estonian	5	-	100	-	-	-	-	-	-	-	-	-	10	-	90	10	-	-
Latvijos Latvian	2	-	100	-	-	-	11	-	90.91	9.09	-	-	17	5.88	88.24	5.88	-	-
Vidutiniškai Average	11303	14.29	81.1	4.15	0.42	0.04	9157	17.94	78.99	2.65	0.38	0.03	35465	17.9	78.31	3.34	0.43	0.02
Kitų pieninių veislių Other dairy breeds																		
Džersių Jersey	40	20	77.5	2.5	-	-	21	19.05	76.19	4.76	-	-	86	20.93	75.58	3.49	-	-
Montbeliarde	1	100	-	-	-	-	-	-	-	-	-	-	4	100	-	-	-	-
Vietinių pagerintų galvijų Native																		
Vietinių baltnugarių White-backed	81	29.63	64.2	6.17	-	-	88	31.82	62.5	4.55	-	1.14	473	36.15	59.41	4.02	0.21	0.21
Vietinių šėmųjų Ash-grey	111	24.32	71.17	4.5	-	-	108	27.78	70.37	1.85	-	-	593	27.99	67.96	3.88	0.17	-
Senojo genotipo Lietuvos juodmargių B&W	158	10.13	77.22	11.39	1.27	-	174	28.74	64.37	6.32	0.57	-	803	23.54	67.87	7.47	1	0.12
Senojo genotipo Lietuvos žaliųjų Red	14	78.57	21.43	-	-	-	11	63.64	36.36	-	-	-	51	74.51	25.49	-	-	-
Vidutiniškai visų veislių Average of all breeds	41250	22.02	72.82	4.56	0.57	0.02	32499	25.57	70.74	3.3	0.36	0.02	134609	24.99	70.54	3.99	0.46	-

Karvių eksterjero įvertinimo vidutiniai duomenys (2022-10-01 iki 2023-09-30)

The evaluation of exterior of potential bull dams

Lietuvos galvijų veisėjų asociacija

Savivaldybė <i>Municipality</i>	Laikytojas <i>Owner</i>	Įvertinta karvių iš viso <i>No. of evaluated cows</i>	Bendras įvertinimas <i>general</i>	Vidutiniai įvertinimo duomenys <i>Average of evaluation data</i>			
				Kūnas <i>body</i>	Pieningumo stiprumas <i>strength of milkiness</i>	Tešmuo <i>udder</i>	Kojos ir nagos <i>extremity</i>
Alytaus r.	02030000	142	80.69	79.91	80.65	81.45	80.22
Jurbarko r.	08919305	21	76.95	75.43	76.52	77.81	76.95
Jurbarko r.	*	3	81.93	79.67	80.67	83.33	82.00
Kauno r.	10240000	49	81.39	80.61	81.61	80.55	82.94
Kauno r.	10911076	149	79.55	78.66	79.30	80.04	79.58
Kelmės r.	11330000	40	78.82	77.48	78.73	79.65	78.65
Kelmės r.	11900656	33	78.16	77.39	77.97	78.88	77.79
Kelmės r.	11900889	16	79.11	76.44	79.75	79.75	79.81
Kelmės r.	11909061	32	79.33	77.84	79.97	79.56	79.78
Kelmės r.	*	23	81.13	80.22	81.04	81.61	81.13
Kelmės r.	*	1	81.00	79.00	80.00	86.00	76.00
Kelmės r.	*	1	82.50	80.00	80.00	84.00	83.00
Kelmės r.	*	32	81.23	79.72	81.16	82.00	81.22
Kėdainių r.	*	4	81.23	80.50	81.25	82.50	80.00
Klaipėdos r.	13908828	7	78.51	77.43	80.00	76.71	81.14
Klaipėdos r.	13908876	21	78.01	75.33	79.33	78.71	78.43
Klaipėdos r.	13909373	13	79.00	78.62	79.69	78.62	79.54
Kretingos r.	14900308	31	74.04	74.68	77.55	77.55	74.35
Kretingos r.	14909026	24	78.82	77.25	78.17	79.13	79.67
Kretingos r.	14909090	16	78.77	77.67	78.75	78.06	80.44
Kretingos r.	14909092	2	80.25	78.00	78.50	79.00	84.00
Lazdijų r.	16900080	97	79.92	79.11	79.41	81.02	79.15
Lazdijų r.	16901867	46	78.50	77.46	78.43	79.24	78.24
Lazdijų r.	*	7	79.56	81.00	80.86	77.86	80.43
Marijampolės	17260000	152	79.11	77.97	79.49	80.48	77.91
Marijampolės	17909222	443	80.91	79.85	80.83	81.81	80.44
Mažeikių r.	18909141	9	80.01	79.11	80.33	79.56	81.11
Mažeikių r.	18909360	25	79.15	77.32	78.08	79.52	80.24
Mažeikių r.	*	16	78.46	77.31	80.00	78.00	79.31
Pasvalio r.	22010000	229	79.16	78.87	80.21	79.62	78.37
Pasvalio r.	269159640	1260	79.79	78.84	79.87	80.31	79.70
Pasvalio r.	22180000	212	79.50	78.22	79.11	81.33	78.05
Pasvalio r.	169284251	534	81.21	80.98	81.62	82.32	79.76
Plungės r.	23900683	10	77.75	75.60	77.60	77.10	80.10
Plungės r.	23901004	19	80.51	79.37	79.84	80.79	81.11
Plungės r.	23910028	8	79.68	78.63	77.63	80.38	80.13
Plungės r.	23910204	13	79.39	77.31	80.54	80.38	79.08
Plungės r.	23910528	25	81.06	80.96	81.80	81.52	80.28
Plungės r.	23910862	14	80.06	79.21	79.43	81.86	78.43
Plungės r.	23911104	12	77.07	77.75	79.50	75.92	77.33
Plungės r.	23919014	25	80.41	78.92	79.56	79.60	82.76
Plungės r.	*	8	78.29	77.13	79.13	77.75	79.50
Plungės r.	*	5	79.08	78.20	79.00	80.20	78.20
Raseinių r.	26902755	11	80.02	77.45	79.73	80.36	81.36
Raseinių r.	26902757	9	79.18	78.33	79.56	79.22	79.56
Raseinių r.	26902764	1	80.60	80.00	83.00	80.00	81.00
Raseinių r.	26909100	68	78.92	77.24	80.41	78.50	80.11
Raseinių r.	26909103	23	77.69	76.78	78.30	77.39	78.48

Raseinių r.	26909566	14	78.24	73.00	78.29	80.07	79.29
Raseinių r.	26909839	37	78.98	77.24	78.22	80.59	78.24
Raseinių r.	*	18	78.88	75.89	81.00	79.00	80.00
Skuodo r.	28900159	11	80.93	80.09	81.00	81.55	80.64
Skuodo r.	28900495	23	79.13	77.60	80.43	80.57	77.78
Skuodo r.	*	55	80.41	78.98	79.62	81.20	80.56
Skuodo r.	*	2	79.50	78.00	78.00	79.50	80.00
Skuodo r.	28900919	6	81.20	80.50	79.67	81.33	82.00
Skuodo r.	28901919	6	81.47	81.17	80.50	81.83	81.50
Skuodo r.	28909301	40	79.85	78.90	80.30	81.48	78.15
Skuodo r.	28909643	24	79.64	79.33	79.49	79.88	79.58
Skuodo r.	*	20	78.29	77.45	79.95	78.20	78.40
Skuodo r.	28909905	19	77.58	73.79	77.16	78.00	79.68
Skuodo r.	28909906	7	77.47	73.43	75.71	77.71	80.43
Skuodo r.	28910155	11	78.00	75.18	77.00	77.82	80.45
Skuodo r.	28910263	35	79.29	79.57	80.66	81.29	76.00
Skuodo r.	28919167	34	79.08	76.24	78.59	80.18	79.78
Skuodo r.	*	38	79.25	77.92	79.32	81.47	77.16
Šakių r.	29200000	234	81.26	81.41	82.15	81.79	80.15
Šakių r.	29310000	239	78.99	78.67	79.94	79.34	78.42
Šakių r.	29390000	832	80.82	80.82	81.46	81.77	79.34
Šiaulių r.	31910814	37	79.76	78.70	79.41	80.11	80.14
Šiaulių r.	31919052	34	79.33	78.79	80.15	81.03	77.15
Šilalės r.	32900862	1	82.20	81.00	81.00	81.00	85.00
Šilalės r.	32901429	8	75.46	73.88	78.00	74.75	76.63
Šilalės r.	32901528	13	77.30	76.31	79.00	78.00	76.46
Šilalės r.	32901945	18	78.56	76.61	80.17	80.06	77.33
Šilalės r.	32902048	53	82.22	81.94	82.49	82.49	81.94
Šilalės r.	32902050	29	78.56	77.07	78.31	79.17	78.83
Šilalės r.	32902857	37	81.43	81.38	82.24	81.65	80.89
Šilalės r.	32902930	1	83.60	84.00	84.00	83.00	84.00
Šilalės r.	32903037	7	76.47	74.57	78.14	76.71	76.86
Šilalės r.	32903061	27	80.12	79.74	80.04	80.81	79.48
Šilalės r.	32903078	17	79.68	78.41	81.24	80.71	78.65
Šilalės r.	32911358	13	80.58	78.31	82.00	81.92	79.85
Šilalės r.	32912853	12	80.05	78.92	81.67	80.00	80.33
Šilalės r.	*	9	78.64	77.00	80.33	78.78	79.00
Šilalės r.	*	14	78.24	74.50	79.29	79.07	79.29
Šilalės r.	45000178	7	78.83	78.00	78.71	80.00	77.86
Šilalės r.	*	39	79.71	77.90	81.03	80.59	79.31
Šilalės r.	*	36	78.60	78.64	80.14	78.75	77.86
Šilutės r.	33909230	80	79.76	79.80	81.69	80.84	77.65
Šilutės r.	*	14	78.22	76.71	79.07	78.29	78.86
Šilutės r.	33909418	24	79.09	78.00	79.75	78.50	80.38
Šilutės r.	33909873	7	79.53	79.14	79.86	79.71	79.43
Šilutės r.	33919136	22	80.24	78.14	81.18	81.14	80.14
Šilutės r.	33919237	18	80.29	78.11	79.67	83.33	77.89
Šilutės r.	177103779	40	77.33	78.93	79.95	75.53	77.80
Šilutės r.	*	3	79.87	78.67	83.33	81.00	78.00
Šilutės r.	33919466	21	80.21	78.38	80.62	80.33	81.14
Šilutės r.	33919697	15	76.88	74.80	78.53	78.27	75.87
Šilutės r.	45000184	11	78.98	75.82	78.64	79.82	80.09
Švenčionių r.	35909013	57	78.09	77.58	78.21	79.75	76.16
Tauragės r.	36908778	54	78.83	77.74	79.56	78.63	79.57
Tauragės r.	36908808	33	80.54	79.30	80.12	80.12	79.64
Tauragės r.	36908867	1	81.00	83.00	85.00	82.00	77.00
Tauragės r.	36909010	7	80.41	78.71	80.57	81.00	80.71
Tauragės r.	45000046	4	81.25	81.00	80.75	82.25	80.25
Tauragės r.	*	68	78.49	77.66	79.72	79.78	76.90

Tauragės r.	*	35	78.82	76.86	79.89	79.46	78.91
Tauragės r.	*	16	77.14	75.56	79.44	76.81	77.88
Telšių r.	37900008	6	82.93	80.83	82.50	84.17	82.83
Telšių r.	37900010	2	84.20	82.00	84.00	85.50	84.00
Telšių r.	37900475	31	80.04	79.26	80.26	80.84	79.42
Telšių r.	37900713	7	77.07	77.86	80.57	75.00	78.14
Telšių r.	37909003	19	78.84	78.11	77.84	78.11	80.63
Telšių r.	37909020	14	81.53	79.64	81.36	82.86	81.07
Telšių r.	37909065	30	73.80	70.97	72.33	72.63	75.60
Telšių r.	37909066	8	76.35	74.63	79.25	76.00	77.00
Telšių r.	37909067	18	81.62	80.11	80.94	83.00	81.00
Telšių r.	37909293	16	82.05	80.88	81.25	83.81	80.75
Telšių r.	37909403	20	78.05	77.10	79.45	78.20	78.00
Telšių r.	37909590	2	78.10	73.50	79.00	79.50	79.00
Telšių r.	37909714	9	79.70	78.67	82.22	80.11	79.00
Telšių r.	*	19	75.22	72.79	76.95	75.11	76.42
Telšių r.	*	10	77.44	74.50	79.20	79.40	76.20
Telšių r.	37910711	3	81.40	80.33	83.00	82.33	80.33
Telšių r.	37919094	26	78.38	75.46	77.88	79.23	79.35
Telšių r.	*	11	79.13	77.18	81.36	79.09	79.73
Telšių r.	37919236	22	81.21	79.50	80.91	81.41	82.18
Telšių r.	*	20	76.19	74.80	77.00	75.70	77.50
Telšių r.	*	30	75.77	75.67	76.37	74.77	76.97
Telšių r.	37919361	20	79.43	78.30	80.30	79.50	79.80
Telšių r.	37919390	10	77.01	74.20	78.50	76.40	79.20
Telšių r.	*	1	83.60	78.00	81.00	83.00	89.00
Telšių r.	*	1	69.90	72.00	70.00	65.00	75.00
Telšių r.	37919655	55	80.59	78.78	78.93	81.93	80.56
Telšių r.	37919666	42	79.65	78.50	79.69	80.83	78.83
Telšių r.	*	6	81.17	81.17	80.67	82.17	80.00
Utenos r.	284268020	1	80.90	81.00	80.00	84.00	77.00
Utenos r.	40910437	70	80.05	78.00	78.64	80.76	80.94
Lenkija	PL	40	80.70	80.95	81.13	81.33	79.55
Iš viso Total		7157	79.36	78.07	79.77	79.85	79.43

-* Produktyvumo tyrimuose nedalyvaujantys laikytojai

Lietuvos nykstančių ūkinių gyvūnų augintojų asociacija

Savivaldybė <i>Municipality</i>	Laikytojas <i>Owner</i>	Įvertinta karvių iš viso <i>No. of evaluated cows</i>	Bendras įvertinimas <i>general</i>	Vidutiniai įvertinimo duomenys <i>Average of evaluation data</i>			
				Kūnas <i>body</i>	Pieningumo stiprumas <i>strength of milkiness</i>	Tešmuo <i>udder</i>	Kojos ir nagos <i>extremity</i>
Alytaus r.	02901632	1	78.90	80.00	79.00	79.00	78.00
Alytaus r.	02901634	3	79.67	79.33	79.33	79.67	80.00
Alytaus r.	02901883	8	78.51	79.00	79.13	78.13	78.50
Alytaus r.	02908006	2	79.65	79.00	79.50	80.50	79.00
Alytaus r.	*	2	79.65	80.00	80.00	79.50	79.50
Alytaus r.	02909137	1	79.70	80.00	80.00	80.00	79.00
Anykščių r.	*	1	78.30	80.00	77.00	78.00	78.00
Anykščių r.	*	1	78.30	79.00	79.00	78.00	78.00
Kelmės r.	11903300	2	80.65	79.50	80.50	81.00	81.00
Lazdijų r.	16900005	3	78.37	78.67	78.33	78.00	78.67
Lazdijų r.	16900006	11	79.94	79.27	79.36	79.55	81.09

Lazdijų r.	16900011	8	77.39	77.13	77.13	77.50	77.50
Lazdijų r.	16900658	5	79.20	78.80	78.00	79.40	79.60
Lazdijų r.	16901090	7	79.57	79.14	79.14	79.57	80.00
Prienų r.	24919923	1	81.00	81.00	81.00	81.00	81.00
Prienų r.	24919722	6	79.35	80.67	79.00	78.67	79.50
Radviliškio r.	25909065	4	78.48	78.50	78.50	78.25	78.75
Radviliškio r.	25900628	3	79.73	80.00	79.67	79.67	79.67
Radviliškio r.	45000133	25	79.52	79.00	79.04	79.96	79.44
Šilalės r.	32902993	15	74.25	73.93	74.07	74.73	73.87
Šilalės r.	32911090	5	79.52	79.20	79.20	79.40	80.00
Utenos r.	*	3	78.53	79.00	79.33	78.00	78.67
Utenos r.	*	1	78.10	78.00	80.00	77.00	79.00
Utenos r.	40910919	4	79.65	79.25	79.00	79.75	80.00
Utenos r.	40919259	10	79.17	79.10	78.90	79.10	79.40
Iš viso Total		132	79.00	79.06	78.93	78.93	79.09

Lietuvos galvijų galvijų gerintojų asociacija

Savivaldybė <i>Municipality</i>	Laikytojas <i>Owner</i>	Įvertinta karvių iš viso <i>No. of evaluated cows</i>	Bendras įvertinimas <i>general</i>	Vidutiniai įvertinimo duomenys <i>Average of evaluation data</i>			
				Kūnas <i>body</i>	Pieningumo stiprumas <i>strength of milkiness</i>	Tešmuo <i>udder</i>	Kojos ir nagos <i>extremity</i>
Biržų r.	04911254	29	81.16	80.90	81.83	82.24	79.66
Biržų r.	04919128	44	81.00	81.14	82.25	81.50	79.84
Joniškio r.	07010000	104	79.73	81.08	80.45	77.89	81.04
Joniškio r.	07070000	165	80.06	80.09	78.10	80.24	80.45
Joniškio r.	07090000	100	78.20	77.25	76.96	78.26	79.15
Joniškio r.	07120000	168	80.36	79.17	78.90	80.02	82.10
Joniškio r.	07740000	45	80.95	81.09	82.13	81.76	79.40
Joniškio r.	07909062	27	81.33	81.26	81.37	82.07	80.37
Jurbarko r.	08919744	30	78.90	79.70	77.17	78.87	79.00
Kauno r.	10120000	50	80.03	80.70	78.62	80.52	79.40
Kauno r.	10911090	75	80.52	81.64	78.83	80.32	80.60
Pakruojo r.	20160000	63	79.13	79.35	77.71	77.97	81.02
Pakruojo r.	20200000	39	81.17	81.38	81.59	82.15	79.59
Pakruojo r.	20240000	84	79.90	79.75	78.26	80.13	80.25
Pakruojo r.	20909001	28	81.16	81.61	82.00	81.71	79.86
Panevėžio r.	*	1	81.40	83.00	82.00	83.00	78.00
Panevėžio r.	21100000	268	81.06	80.82	81.14	81.75	80.27
Panevėžio r.	21340000	86	80.52	81.17	81.57	81.48	78.44
Panevėžio r.	21420000	28	79.71	79.21	78.71	79.96	80.04
Panevėžio r.	21909248	7	79.99	80.14	79.29	80.71	79.14
Panevėžio r.	21909328	13	81.75	81.38	82.77	82.31	80.92
Panevėžio r.	21909330	86	80.43	80.60	80.16	80.59	80.19
Panevėžio r.	15901205	41	79.92	79.24	79.24	80.66	79.49
Pasvalio r.	22010000	121	80.36	79.79	79.18	80.98	80.29
Pasvalio r.	22909453	27	81.15	81.63	82.04	81.41	80.19
Pasvalio r.	22909522	29	80.73	81.07	81.10	81.28	79.66
Plungės r.	23130000	14	79.98	80.43	78.93	79.36	80.86
Plungės r.	23900686	27	79.83	79.70	77.70	80.11	80.26
Radviliškio r.	45000133	56	80.40	81.21	80.75	80.98	78.96
Rokiškio r.	27460000	49	80.49	81.10	81.08	81.33	78.78
Rokiškio r.	27908453	2	81.10	80.50	81.50	82.50	79.50
Šakių r.	29380000	99	80.10	79.90	77.88	80.27	80.74
Šiaulių r.	31130000	41	79.87	80.44	79.41	79.83	79.68

Šiaulių r.	31430000	205	80.80	80.77	78.99	81.31	80.76
Šiaulių r.	31720000	195	80.66	81.36	80.40	79.82	81.40
Šiaulių r.	31919036	67	80.45	81.03	78.58	80.96	80.01
Šiaulių r.	31919100	255	80.60	80.89	80.31	80.29	80.93
Šilutės r.	33500000	60	80.54	80.92	79.28	80.72	80.47
Šilutės r.	45000043	10	81.49	81.90	81.80	82.40	79.90
Švenčionių r.	35909013	23	81.35	81.39	82.09	81.96	80.26
Švenčionių r.	*	1	81.70	81.00	81.00	82.00	82.00
Utenos r.	40910261	12	78.98	80.08	80.00	79.17	77.67
Utenos r.	40910288	14	79.79	80.36	81.36	81.00	77.29
Utenos r.	40910919	10	80.30	79.60	80.00	80.80	80.20
Utenos r.	40919925	60	79.94	80.78	78.13	80.48	79.27
Iš viso Total		2958	80.42	80.61	80.06	80.78	79.94

-* Produktyvumo tyrimuose nedalyvaujantys laikytojai

Lietuvos juodmargių galvijų gerintojų asociacija

Savivaldybė <i>Municipality</i>	Laikytojas <i>Owner</i>	Įvertinta karvių iš viso <i>No. of evaluated cows</i>	Bendras įvertinimas <i>general</i>	Vidutiniai įvertinimo duomenys <i>Average of evaluation data</i>			
				Kūnas <i>body</i>	Pieningumo stiprumas <i>strength of milkiness</i>	Tešmuo <i>udder</i>	Kojos ir nagos <i>extremity</i>
Alytaus r.	02909133	9	81.93	81.22	81.89	81.67	82.78
Jonavos r.	06910737	8	77.89	77.75	77.75	77.63	78.38
Jonavos r.	*	16	78.59	78.56	78.69	78.50	78.69
Joniškio r.	07770000	26	78.84	78.62	78.81	78.85	79.00
Jurbarko r.	08900882	3	76.03	75.33	76.00	75.67	77.00
Jurbarko r.	08901006	42	78.54	78.19	78.62	78.69	78.55
Jurbarko r.	08901009	22	78.77	78.68	78.82	78.86	78.68
Jurbarko r.	08901010	2	79.95	79.00	80.00	80.00	80.50
Jurbarko r.	08901019	11	79.22	78.82	79.27	79.36	79.27
Jurbarko r.	08901025	6	78.63	78.50	78.67	78.67	78.67
Jurbarko r.	08901026	2	78.00	78.00	78.00	78.00	78.00
Jurbarko r.	08903368	1	78.80	78.00	79.00	79.00	79.00
Jurbarko r.	08903479	5	78.64	78.40	78.60	78.80	78.60
Jurbarko r.	08903517	4	78.78	78.25	79.00	79.00	78.75
Jurbarko r.	08909145	1	79.40	79.00	79.00	80.00	79.00
Jurbarko r.	08909621	10	79.24	79.10	79.40	79.30	79.20
Jurbarko r.	08909708	24	79.02	78.54	78.96	79.13	79.21
Jurbarko r.	08909885	2	77.95	78.00	78.00	77.50	78.50
Jurbarko r.	08912375	9	78.90	78.67	79.00	79.00	78.89
Jurbarko r.	45000174	8	78.70	78.50	78.75	78.75	78.75
Jurbarko r.	*	1	78.80	79.00	79.00	79.00	79.00
Jurbarko r.	*	2	79.40	79.00	79.50	79.50	79.50
Jurbarko r.	*	1	78.50	78.00	79.00	79.00	78.00
Jurbarko r.	*	5	79.14	78.60	79.20	79.20	79.40
Jurbarko r.	*	21	77.71	77.38	77.86	77.67	77.95
Jurbarko r.	*	1	77.60	78.00	78.00	77.00	78.00
Jurbarko r.	*	35	78.30	78.11	78.40	78.23	78.49
Jurbarko r.	*	1	78.00	78.00	78.00	78.00	78.00
Jurbarko r.	*	24	78.28	78.00	78.33	78.42	78.25
Jurbarko r.	*	2	78.75	78.50	79.00	79.00	78.50
Kelmės r.	11900889	2	82.25	82.50	82.00	82.00	82.50
Kelmės r.	11901947	11	76.45	75.91	76.45	76.64	76.55
Kelmės r.	11901960	14	78.01	77.64	78.07	78.07	78.14
Kėdainių r.	12210000	29	78.84	78.66	78.97	78.93	78.79

Kėdainių r.	12320000	17	79.39	79.06	79.47	79.47	79.47
Kėdainių r.	12610000	36	78.72	78.56	78.92	78.69	78.81
Kėdainių r.	12900727	15	78.67	78.53	78.80	78.67	78.73
Kėdainių r.	12901524	15	78.25	78.00	78.40	78.27	78.33
Kėdainių r.	12901642	29	77.80	77.66	77.90	77.79	77.86
Kėdainių r.	12902081	20	78.18	77.90	78.30	78.30	78.15
Kėdainių r.	12902154	10	79.26	79.00	79.20	79.30	79.40
Kėdainių r.	12902159	21	79.15	79.00	78.81	79.24	79.24
Kėdainių r.	12902641	11	78.19	77.91	78.27	77.91	78.73
Kėdainių r.	161650095	32	78.27	78.09	78.31	78.28	78.34
Kėdainių r.	*	3	78.87	78.33	79.00	79.00	79.00
Kėdainių r.	*	2	76.60	77.00	77.00	76.00	77.00
Kėdainių r.	*	3	78.93	78.67	79.00	79.00	79.00
Kretingos r.	45000137	3	78.53	78.00	78.67	78.67	78.67
Lazdijų r.	*	70	81.59	81.54	81.79	81.60	81.53
Lazdijų r.	*	22	81.23	81.18	81.45	81.23	81.18
Marjampolės	17100000	183	81.63	81.49	81.96	81.70	81.52
Marjampolės	17130000	235	81.67	81.42	82.03	81.69	81.71
Marjampolės	17200000	448	81.88	81.53	81.97	81.83	82.13
Marjampolės	17450000	235	82.06	81.82	82.25	81.99	82.26
Marjampolės	17909224	18	82.02	81.33	82.06	81.83	82.72
Mažeikių r.	18909237	2	79.40	79.00	79.50	79.50	79.50
Mažeikių r.	18909344	2	79.25	79.00	79.50	79.50	79.00
Mažeikių r.	18909353	6	77.97	78.00	77.83	77.83	78.17
Mažeikių r.	18909362	7	77.91	78.00	77.86	78.14	77.57
Mažeikių r.	18909383	18	77.92	77.56	77.89	78.06	78.00
Mažeikių r.	18909388	5	79.12	78.80	79.20	79.20	79.20
Mažeikių r.	18909390	5	75.46	76.00	75.20	75.00	75.80
Mažeikių r.	18909394	5	78.70	78.60	78.80	78.80	78.60
Mažeikių r.	18909402	13	77.64	77.15	77.92	77.77	77.69
Mažeikių r.	18909410	3	79.07	78.33	78.67	79.33	79.33
Mažeikių r.	18909411	7	77.53	77.57	77.43	76.86	78.43
Mažeikių r.	18909433	10	78.35	78.50	78.30	78.40	78.20
Mažeikių r.	18909438	20	78.71	78.35	78.65	78.80	78.85
Mažeikių r.	18909448	18	79.09	77.89	78.17	78.17	78.11
Mažeikių r.	18909458	14	76.15	76.36	76.36	76.00	76.14
Mažeikių r.	18909471	6	77.75	77.17	77.67	78.00	77.83
Mažeikių r.	18909533	3	78.60	78.33	78.67	78.67	78.67
Mažeikių r.	18909535	9	78.41	78.56	78.33	78.33	78.44
Mažeikių r.	18909653	6	78.17	78.67	79.17	79.17	79.50
Mažeikių r.	18909666	3	79.27	79.00	79.33	79.33	79.33
Mažeikių r.	18909667	8	78.51	78.25	78.50	78.75	78.38
Mažeikių r.	18909733	45	78.08	78.38	78.04	78.00	78.00
Mažeikių r.	18909737	7	78.57	78.29	78.71	78.57	78.71
Mažeikių r.	45000136	10	79.00	78.80	78.90	78.90	79.30
Mažeikių r.	*	1	78.80	78.00	79.00	79.00	79.00
Mažeikių r.	*	1	75.80	75.00	76.00	76.00	76.00
Mažeikių r.	*	12	78.31	78.08	78.33	78.33	78.42
Mažeikių r.	*	13	78.51	78.23	78.38	78.54	78.69
Plungės r.	23900011	12	78.59	78.50	78.58	78.58	78.67
Plungės r.	23900960	11	78.72	78.36	78.64	78.64	79.09
Plungės r.	23900963	10	77.79	77.40	77.90	77.80	78.00
Plungės r.	23901221	21	78.88	78.71	78.86	78.90	78.95
Plungės r.	23901239	31	78.79	78.74	78.84	78.81	78.77
Plungės r.	23901251	9	77.64	77.56	77.78	77.56	77.78
Plungės r.	23901254	7	78.35	77.86	78.29	78.57	78.43
Plungės r.	23901305	23	78.12	77.87	78.04	78.13	78.34
Plungės r.	23901768	11	77.44	77.00	77.27	77.27	78.00
Plungės r.	23901953	36	79.15	78.89	79.25	79.22	79.19

Plungės r.	23909013	10	78.92	78.70	78.90	78.90	79.10
Plungės r.	23910010	20	78.70	78.50	78.75	78.75	78.75
Plungės r.	23910022	5	78.60	78.60	78.80	78.40	78.80
Plungės r.	23910025	8	77.28	77.13	77.25	77.38	77.25
Plungės r.	23910971	13	78.42	78.15	78.46	78.46	78.54
Plungės r.	23910975	25	78.60	78.60	78.56	78.48	78.76
Plungės r.	23910976	16	78.68	78.50	78.69	78.56	78.94
Plungės r.	23910982	13	78.48	78.46	78.46	78.46	78.54
Plungės r.	23910988	11	79.08	78.82	79.18	79.18	79.09
Plungės r.	23911710	8	77.26	76.75	77.38	77.50	77.25
Plungės r.	*	29	78.23	78.24	78.34	78.34	78.03
Plungės r.	*	23	78.67	78.43	78.74	78.74	78.61
Plungės r.	*	6	79.03	78.67	79.00	79.00	79.33
Prienų r.	24909965	45	80.74	80.76	80.89	80.93	80.42
Prienų r.	24909966	37	81.55	81.62	82.05	81.73	81.11
Prienų r.	24919075	32	80.78	80.78	80.97	80.88	80.59
Prienų r.	*	47	81.31	80.79	81.55	81.36	81.51
Radviliškio r.	*	2	79.00	79.00	79.00	79.00	79.00
Raseinių r.	*	1	79.80	79.00	80.00	80.00	80.00
Skuodo r.	28090000	128	78.10	78.14	78.14	78.05	78.12
Skuodo r.	28910300	7	78.23	78.29	78.29	78.14	78.29
Skuodo r.	28910301	5	77.96	77.80	78.00	78.00	78.00
Skuodo r.	28910315	1	78.00	78.00	78.00	78.00	78.00
Skuodo r.	28919281	3	78.87	78.33	79.00	79.00	79.00
Skuodo r.	28919530	4	78.13	78.00	78.25	78.25	78.00
Šakių r.	29902604	127	81.44	81.43	81.80	81.61	81.10
Šakių r.	29060000	372	82.03	81.70	82.27	82.10	82.07
Šakių r.	29909493	6	79.03	79.00	79.17	79.17	78.83
Šiaulių r.	*	2	78.90	78.50	79.00	79.00	79.00
Šilalės r.	32900181	3	78.23	78.00	78.00	78.33	78.33
Šilalės r.	32900482	6	78.32	77.50	78.33	78.33	78.83
Šilalės r.	32900574	14	78.14	78.21	77.93	78.00	78.36
Šilalės r.	32901178	1	77.10	76.00	77.00	77.00	78.00
Šilalės r.	32901449	17	78.71	78.12	78.94	78.94	78.71
Šilalės r.	32901453	12	78.98	78.67	79.00	79.00	79.17
Šilalės r.	32901560	128	78.54	78.25	78.59	78.61	78.63
Šilalės r.	32901674	21	79.03	78.76	79.10	79.10	79.10
Šilalės r.	32901710	18	78.43	78.23	78.61	78.50	78.39
Šilalės r.	32902015	59	78.83	78.36	78.88	78.92	78.02
Šilalės r.	32902231	3	78.13	77.33	78.33	78.33	78.33
Šilalės r.	32902235	17	78.64	78.47	78.53	78.53	78.94
Šilalės r.	32902370	3	77.63	77.00	77.67	77.67	78.00
Šilalės r.	32902421	9	78.20	78.00	78.11	78.22	78.33
Šilalės r.	32902598	5	78.02	77.60	78.20	78.20	78.00
Šilalės r.	32902742	6	78.38	78.17	78.33	78.17	78.83
Šilalės r.	32902859	17	78.34	78.5	78.29	78.41	78.24
Šilalės r.	32902993	12	77.48	77.33	77.42	77.50	77.58
Šilalės r.	32903035	5	79.14	79.20	79.20	79.20	79.00
Šilalės r.	32903043	46	77.98	77.93	78.11	78.00	77.96
Šilalės r.	32903045	11	78.35	78.09	78.36	78.45	78.36
Šilalės r.	32903051	4	78.55	78.75	78.50	78.50	78.50
Šilalės r.	32903054	6	78.53	78.67	78.50	78.50	78.50
Šilalės r.	32903055	9	78.19	77.78	78.22	78.44	78.11
Šilalės r.	32903057	4	78.50	78.00	78.50	78.75	78.50
Šilalės r.	32903071	5	78.68	78.00	78.60	78.80	79.00
Šilalės r.	32903076	3	78.10	78.00	78.00	78.00	78.33
Šilalės r.	32903078	68	79.47	79.31	79.47	79.53	79.49
Šilalės r.	32903092	9	78.58	78.44	78.56	78.67	78.56
Šilalės r.	32903100	2	79.00	79.00	79.00	79.00	79.00

Šilalės r.	32903107	1	79.20	80.00	79.00	79.00	79.00
Šilalės r.	32903114	1	79.80	79.00	80.00	80.00	80.00
Šilalės r.	32903116	17	78.35	78.12	78.41	78.35	78.47
Šilalės r.	32909015	12	77.73	77.67	77.58	77.58	78.00
Šilalės r.	32910001	3	78.90	78.67	78.67	79.00	79.00
Šilalės r.	32911167	14	78.16	78.36	78.14	78.07	78.14
Šilalės r.	32911316	1	79.00	79.00	79.00	79.00	79.00
Šilalės r.	32911430	5	78.58	78.20	78.60	78.60	78.80
Šilalės r.	32911457	6	78.50	78.00	78.67	78.83	78.33
Šilalės r.	32911932	9	78.20	78.33	78.33	78.00	78.33
Šilalės r.	32912007	3	78.03	77.67	78.00	78.00	78.33
Šilalės r.	32912016	9	78.62	78.22	78.78	78.67	78.78
Šilalės r.	32912035	18	78.67	78.56	78.78	78.67	78.72
Šilalės r.	32912096	4	78.23	78.25	78.25	78.00	78.50
Šilalės r.	32912123	6	78.47	78.00	78.50	78.67	78.50
Šilalės r.	32912340	25	77.92	78.00	77.96	77.80	78.00
Šilalės r.	32912375	7	78.59	78.29	78.71	78.71	78.57
Šilalės r.	32912378	16	78.80	78.31	78.88	78.88	79.00
Šilalės r.	32912390	20	78.59	78.60	78.60	78.50	78.70
Šilalės r.	32912408	9	78.49	78.00	78.67	78.56	78.67
Šilalės r.	32912755	1	79.80	79.00	80.00	80.00	80.00
Šilalės r.	32912907	3	77.77	78.00	77.67	78.00	77.33
Šilalės r.	32913023	13	78.72	78.62	78.85	78.77	78.69
Šilalės r.	45000050	17	78.69	78.35	78.82	78.82	78.71
Šilalės r.	45000226	6	78.37	78.00	78.33	78.33	78.67
Šilalės r.	*	1	78.60	79.00	79.00	78.00	79.00
Šilalės r.	*	3	78.10	79.00	79.00	79.00	79.33
Šilalės r.	*	8	78.19	77.88	78.13	78.13	78.50
Šilalės r.	*	10	78.52	78.60	78.50	78.50	78.50
Šilalės r.	*	2	78.60	79.00	78.50	78.50	78.50
Šilalės r.	*	18	78.15	77.83	78.06	78.11	78.44
Šilalės r.	*	6	78.25	78.33	78.33	78.50	77.83
Šilalės r.	*	4	78.40	78.50	78.25	78.50	78.25
Šilalės r.	*	2	78.40	78.00	78.50	78.50	78.50
Šilutės r.	33510000	146	78.14	78.08	78.21	78.02	78.32
Šilutės r.	33530000	26	78.40	78.15	78.46	78.50	78.42
Šilutės r.	33900686	15	78.39	78.20	78.33	78.53	78.33
Šilutės r.	33908061	5	78.76	78.60	78.80	78.80	78.80
Šilutės r.	33908066	1	79.00	79.00	79.00	79.00	79.00
Šilutės r.	33908246	10	77.43	77.20	77.40	77.20	77.90
Šilutės r.	33908528	4	78.63	78.25	79.00	79.00	78.25
Šilutės r.	33908717	2	78.15	78.00	78.00	78.00	78.50
Šilutės r.	33908732	22	77.70	77.36	77.64	77.73	77.91
Šilutės r.	33908747	1	78.80	78.00	79.00	79.00	79.00
Šilutės r.	33908773	47	78.62	78.43	78.66	78.62	78.74
Šilutės r.	33908774	35	78.25	78.06	78.40	78.14	78.49
Šilutės r.	33908780	5	78.52	78.40	78.20	78.60	78.60
Šilutės r.	33908784	7	78.49	78.29	78.57	78.71	78.29
Šilutės r.	33908789	14	78.45	78.07	78.57	78.57	78.50
Šilutės r.	33908792	32	78.13	77.88	78.06	78.19	78.25
Šilutės r.	33908793	4	79.60	79.00	79.75	79.75	79.75
Šilutės r.	33908806	6	78.38	78.00	78.83	78.50	78.33
Šilutės r.	33909293	1	78.70	78.00	78.00	79.00	79.00
Šilutės r.	33909533	11	79.44	79.18	79.45	79.55	79.45
Šilutės r.	33909593	9	78.92	78.78	79.00	79.00	78.89
Šilutės r.	33908832	1	79.00	79.00	79.00	79.00	79.00
Šilutės r.	33909594	2	79.75	79.00	79.50	80.00	80.00
Šilutės r.	33909608	8	78.93	78.88	78.88	79.00	78.88
Šilutės r.	33909683	1	78.80	78.00	79.00	79.00	79.00

Šilutės r.	33909695	7	78.91	78.71	79.14	79.00	78.86
Šilutės r.	33909714	9	77.99	77.78	78.00	78.00	78.11
Šilutės r.	33909735	49	78.26	77.98	78.35	78.23	78.45
Šilutės r.	33909779	12	78.82	78.75	78.75	79.92	78.75
Šilutės r.	33909803	2	78.00	78.00	78.00	78.00	78.00
Šilutės r.	33909858	7	78.57	78.43	78.71	78.71	78.43
Šilutės r.	33909917	9	78.16	78.00	78.00	78.22	78.22
Šilutės r.	33909921	7	79.20	78.86	79.43	79.14	79.43
Šilutės r.	33909942	10	78.59	78.30	78.70	78.70	78.60
Šilutės r.	33911204	7	79.43	79.14	79.57	79.43	79.57
Šilutės r.	33918026	4	78.10	77.50	78.25	78.25	78.25
Šilutės r.	33918082	23	78.00	78.00	78.00	77.91	78.09
Šilutės r.	33918135	2	79.50	79.50	79.50	79.50	79.50
Šilutės r.	33918162	1	80.00	80.00	80.00	80.00	80.00
Šilutės r.	33918232	16	74.64	74.50	74.44	74.63	74.82
Šilutės r.	33918242	11	78.91	78.64	78.91	78.91	79.09
Šilutės r.	33918315	8	78.55	78.38	78.63	78.75	78.38
Šilutės r.	33918735	20	79.29	78.85	79.35	79.40	79.40
Šilutės r.	33919018	1	79.00	79.00	79.00	79.00	79.00
Šilutės r.	33919142	5	76.88	77.00	76.40	76.40	77.60
Šilutės r.	33919190	5	79.42	79.20	79.40	79.40	79.60
Šilutės r.	33919191	6	79.28	79.17	79.00	79.00	79.83
Šilutės r.	33919193	4	78.15	77.75	78.50	78.00	78.50
Šilutės r.	33919205	1	79.80	79.00	80.00	80.00	80.00
Šilutės r.	33919239	9	78.46	77.89	78.56	78.56	78.67
Šilutės r.	33919261	12	77.67	77.25	77.58	77.83	77.75
Šilutės r.	33919262	34	78.24	78.15	78.29	78.44	78.00
Šilutės r.	33919263	6	78.93	78.67	78.67	78.83	79.33
Šilutės r.	33919269	11	77.54	77.18	77.45	77.73	77.55
Šilutės r.	33919374	27	78.84	78.78	79.93	79.04	78.59
Šilutės r.	33919379	30	78.40	78.50	78.47	78.37	78.37
Šilutės r.	33919383	14	78.07	78.07	78.21	77.93	78.21
Šilutės r.	33919428	29	78.79	78.69	78.93	78.79	78.79
Šilutės r.	33919449	2	78.75	78.50	79.00	79.00	78.50
Šilutės r.	33919453	30	78.79	78.50	78.83	78.87	78.87
Šilutės r.	33919472	6	78.82	78.33	79.00	79.00	78.83
Šilutės r.	33919498	16	78.91	78.50	79.00	79.06	78.94
Šilutės r.	33919518	5	78.94	78.60	78.80	78.80	79.40
Šilutės r.	33919523	2	76.80	76.50	76.00	77.00	77.00
Šilutės r.	33919582	6	78.50	78.33	78.67	78.67	78.33
Šilutės r.	33919765	15	77.93	78.20	78.13	78.00	77.60
Šilutės r.	33919783	6	79.93	79.50	80.33	80.00	80.00
Šilutės r.	33919785	2	79.50	79.50	79.50	79.50	79.50
Šilutės r.	33919806	10	79.04	78.90	79.00	79.00	79.20
Šilutės r.	33919808	15	77.65	77.80	77.60	77.27	78.07
Šilutės r.	33919830	3	79.57	79.33	79.67	79.33	80.00
Šilutės r.	33919932	3	77.60	77.33	77.67	77.67	77.67
Šilutės r.	33919963	1	79.80	79.00	80.00	80.00	80.00
Šilutės r.	45000043	2	78.40	78.00	78.50	78.50	78.50
Šilutės r.	45000084	2	78.75	79.00	78.50	78.50	79.00
Šilutės r.	45000173	106	78.49	78.42	78.59	78.58	78.39
Šilutės r.	177356654	3	78.50	78.67	78.33	78.33	78.67
Šilutės r.	*	12	78.78	78.58	78.83	78.75	78.92
Šilutės r.	*	4	78.18	78.25	78.25	78.25	78.00
Šilutės r.	*	4	78.68	78.25	79.00	78.75	78.75
Šilutės r.	*	6	78.57	78.50	78.67	78.50	78.67
Šilutės r.	*	2	78.65	78.50	78.50	78.50	79.00
Šilutės r.	*	8	78.24	77.88	78.38	78.38	78.25
Šilutės r.	*	10	78.16	78.00	78.20	78.20	78.20

Šilutės r.	*	34	78.17	77.85	78.18	78.24	78.29
Šilutės r.	*	5	78.32	77.80	78.60	78.60	78.20
Šilutės r.	*	8	76.71	76.75	76.88	76.63	76.75
Šilutės r.	*	3	78.53	78.00	78.67	78.67	78.67
Šilutės r.	*	12	78.17	77.92	78.08	78.00	78.58
Šilutės r.	*	6	78.63	78.33	78.83	78.83	78.50
Šilutės r.	*	1	80.00	80.00	80.00	80.00	80.00
Šilutės r.	*	1	78.70	79.00	79.00	79.00	79.00
Šilutės r.	*	13	77.94	77.85	78.00	77.92	78.00
Šilutės r.	*	7	78.44	78.29	78.43	78.43	78.57
Šilutės r.	*	22	78.09	77.77	78.09	78.05	78.36
Šilutės r.	*	5	78.50	78.40	78.60	78.60	78.40
Šilutės r.	*	6	78.62	78.17	78.67	78.67	78.83
Šilutės r.	*	9	77.80	78.00	78.00	77.67	77.78
Šilutės r.	*	9	78.61	78.33	78.78	78.67	78.67
Šilutės r.	*	9	77.98	78.11	78.00	77.56	78.44
Šilutės r.	*	55	78.44	78.22	78.51	78.42	78.58
Tauragės r.	36908738	6	78.92	78.67	78.83	79.00	79.00
Tauragės r.	36908775	3	78.53	78.33	78.33	78.33	79.00
Tauragės r.	36908787	22	78.56	78.32	78.50	78.55	78.77
Tauragės r.	36908815	12	79.38	78.92	79.58	79.58	79.33
Tauragės r.	36908816	4	78.25	77.50	77.75	78.75	78.25
Tauragės r.	36908853	14	78.75	78.29	78.86	78.93	78.79
Tauragės r.	36909008	17	78.74	78.53	78.88	78.82	78.71
Tauragės r.	36909336	6	79.22	79.00	79.33	79.33	79.17
Tauragės r.	36909343	15	78.55	78.27	78.60	78.60	78.67
Tauragės r.	36909406	9	78.48	78.56	78.67	78.67	78.11
Tauragės r.	36919263	5	79.44	79.20	79.40	79.60	79.40
Tauragės r.	36919264	12	79.24	78.92	79.42	79.42	79.17
Tauragės r.	36919407	17	77.95	77.76	77.76	77.88	78.24
Tauragės r.	36919446	10	76.89	76.50	76.70	76.90	77.20
Tauragės r.	36919512	34	78.64	78.47	78.79	78.79	78.71
Tauragės r.	36919513	1	78.80	78.00	79.00	79.00	79.00
Tauragės r.	36919533	17	78.18	78.29	78.18	78.18	78.12
Tauragės r.	36919577	2	79.80	79.00	80.00	80.00	80.00
Tauragės r.	36919606	5	78.52	78.00	78.40	78.60	78.80
Tauragės r.	36919695	22	78.97	78.55	78.86	78.82	79.05
Tauragės r.	36919912	32	78.88	78.66	79.00	78.94	78.91
Tauragės r.	*	55	79.15	79.02	79.22	79.16	79.18
Tauragės r.	*	33	78.88	78.70	78.94	79.03	78.79
Tauragės r.	*	8	78.59	78.38	78.75	78.63	78.63
Tauragės r.	*	14	78.99	78.79	79.14	79.00	79.07
Tauragės r.	*	17	79.05	78.88	79.12	79.12	79.06
Tauragės r.	*	1	79.80	79.00	80.00	80.00	80.00
Tauragės r.	*	14	78.44	78.00	78.50	78.64	78.43
Tauragės r.	*	25	79.25	78.88	79.24	79.20	79.56
Tauragės r.	*	12	77.56	77.50	77.50	77.58	77.58
Tauragės r.	*	3	79.00	79.00	79.00	79.00	79.00
Tauragės r.	*	4	78.60	78.50	78.75	78.50	78.75
Tauragės r.	*	5	78.06	77.80	78.20	78.20	78.00
Tauragės r.	*	5	78.76	78.60	78.80	78.80	78.80
Tauragės r.	*	2	78.40	78.00	78.50	78.50	78.50
Tauragės r.	*	3	78.70	78.00	79.00	79.00	78.67
Telsių r.	37900120	10	78.42	78.30	78.60	78.30	78.60
Telsių r.	37900221	7	78.03	78.00	78.00	77.86	78.29
Telsių r.	37909251	6	77.68	77.83	77.66	77.50	77.83
Telsių r.	37909257	17	78.71	78.71	78.65	78.65	78.82
Telsių r.	37909319	5	78.44	78.20	78.40	78.60	78.40
Telsių r.	37909398	9	78.43	78.67	78.33	78.33	78.44

Telšių r.	37909524	13	78.87	78.77	78.92	78.92	78.85
Telšių r.	37909751	13	78.39	78.08	78.46	78.54	78.38
Telšių r.	37910711	2	79.00	79.00	79.00	79.00	79.00
Telšių r.	37919416	7	78.24	77.71	78.57	78.29	78.43
Telšių r.	37919601	28	78.43	77.93	78.46	78.43	78.75
Telšių r.	45000081	4	78.90	78.50	79.00	79.00	79.00
Telšių r.	45000195	10	77.69	77.60	77.40	77.50	78.10
Telšių r.	*	6	78.18	78.00	78.17	78.17	78.33
Telšių r.	*	3	78.33	78.33	78.33	78.33	78.33
Telšių r.	*	4	78.53	78.25	78.50	78.50	78.75
Telšių r.	*	93	78.35	78.48	78.35	78.27	78.37
Varėnos r.	305824256	2	81.95	81.00	82.00	82.00	82.50
Vilkaviškio r.	42911232	18	78.69	78.50	78.78	78.78	78.67
Lenkija	PL	44	80.51	80.34	80.68	80.41	80.70
Iš viso Total		6093	78.64	78.42	78.69	78.68	78.74

-* Produktyvumo tyrimuose nedalyvaujantys laikytojai

Tiriamųjų ožkų bandų produktyvumo duomenys

Milk production data of recorded goats and sheep herds

Vidutinis ožkų skaičius ir jų produktyvumo dinamika

Average number of milk-recorded goats and development of milk production

Metai Year	Vid. tiriamųjų ožkų skaičius Avg. no. of goats	Vidutinis produktyvumas Average production				
		pieno milk kg	pieno riebalų fat		pieno baltymų protein	
			%	kg	%	kg
1995–1996	298	827	4.01	33	-	-
1996–1997	478	787	3.94	31	-	-
1997–1998	524	761	4.03	31	-	-
1998–1999	510	790	4.02	32	-	-
1999–2000	521	799	4.09	33	-	-
2000–2001	574	800	3.88	31	-	-
2001–2002	652	715	3.79	27	3.25	23
2002–2003	635	703	3.97	28	3.27	23
2003–2004	551	639	4.04	26	3.25	21
2004–2005	378	762	3.65	28	3.17	24
2005–2006	367	746	3.91	29	3.17	24
2006–2007	300	728	4.31	31	3.14	23
2007–2008	231	954	4.22	40	3.34	32
2008–2009	253	850	5.35	46	3.15	27
2009–2010	245	725	4.33	31	3.19	23
2010–2011	228	762	4.40	34	3.16	24
2011–2012	232	885	4.54	40	3.02	27
2012–2013	213	867	4.14	36	3.09	27
2013–2014	178	877	4.13	36	3.09	27
2014–2015	235	627	3.72	23	3.06	19
2015–2016	217	659	3.68	24	3.12	21
2016–2017	180	950	3.62	34	3.10	29
2017–2018	163	811	3.54	29	3.14	26
2018–2019	65	661	3.96	26	2.98	20
2019–2020	57	717	4.08	29	3.14	23
2020–2021	55	688	4.44	31	3.39	23
2021–2022	74	839	4.85	41	3.52	30
2022–2023	71	600	5.12	31	3.60	22
+ / -*	-3	-239	+0.27	-10	+0.08	-8

* –palyginimas su 2021 / 2022 metais.

Vidutinis produktyvumas savivaldybėse

Average production in different municipality

Savivaldybė Municipality	Vid. tiriamųjų ožkų skaičius Avg. no. of goats	Vidutinis produktyvumas Average production				
		pieno milk kg	pieno riebalų fat		pieno baltymų protein	
			%	kg	%	kg
Anyksčių r.	7	691	5.07	35	3.61	25
Biržų r.	6	691	5.29	37	4.19	29
Kauno r.	4	586	5.86	34	3.75	22
Panevėžio r.	14	776	5.08	39	3.60	28
Širvintų r.	22	254	4.73	12	3.34	8
Trakų r.	3	540	4.37	24	3.72	20
Vilniaus r.	12	867	5.18	45	3.39	29
Iš viso Total	71	600	5.12	31	3.60	22

Atskirų veislių ožkų skaičius ir jų vidutinis produktyvumas

Average number and milk production per goat / year by different breeds

Veislė Breed	Vid. tiriamųjų ožkų skaičius Avg. no. of goats	Vidutinis produktyvumas Average production				
		pieno milk kg	pieno riebalų fat		pieno baltymų protein	
			%	kg	%	kg
Lietuvos vietinės Lithuanian native	2	485	6.09	30	3.35	16
Zaaneno Saanen	13	545	4.37	24	3.23	18
Čekų Czech	12	121	4.83	6	3.48	4
Anglo-Nubian Anglo-Nubian	43	727	5.28	38	3.71	27
Vokietijos baltosios White German	1	599	4.71	28	3.87	23
Mišrūnai Hibrids	2	634	5.28	33	3.25	21
Iš viso Total	71	600	5.12	31	3.60	22

Geriausios ožkų bandos (pagal riebalų ir baltymų sumą)

Best herds of goats by fat and protein yield

Eil. Nr.	Laikytojas Owner	Savivaldybė Municipality	Vidutinis produktyvumas Average productivity							Tiriamųjų ožkų skaičius No. of recorded goats
			ožkų sk. no. of goats	pieno milk kg	pieno riebalų fat		pieno baltymų protein		pieno riebalų ir baltymų suma F+P kg	
					%	kg	%	kg		
1.	43999026	Vilniaus r.	6	1030	6.03	62	3.40	35	97	9
2.	43903002	Vilniaus r.	2	1047	3.98	42	3.23	34	76	2
3.	21999025	Panevėžio r.	14	776	5.08	39	3.60	28	67	11
4.	04999023	Biržų r.	6	691	5.29	37	4.19	29	66	5
5.	45000080	Anyksčių r.	7	691	5.07	35	3.61	25	60	7
6.	10999024	Kauno r.	4	586	5.86	34	3.75	22	56	2
7.	45000147	Vilniaus r.	2	637	4.04	26	3.93	25	51	3
8.	45000108	Trakų r.	3	540	4.37	24	3.72	20	44	3
9.	34999021	Širvintų r.	22	254	4.73	12	3.34	8	20	13

Lietuvoje veisiamos Lietuvos vietinių (LV). Zaaneno (Z). Vokietijos baltųjų (VB). Margujų (VM). Togenburgo (T). Rusų baltųjų (RB). Čekų baltųjų (Č). Latvijos vietinių (LA). Alpių (A). Anglo-Nubian (AN) ir kt. veislių ožkos.

Ožkų sisteminga apskaita ir produktyvumo tyrimai (anksčiau – kontrolė) Lietuvoje pradėta 1992 metais. Svarbiausias vaidmuo gerinant vietines ožkas tenka bandoms, tiriančioms ožkų produktyvumą. 2009 m. Širvintų r.ivaldybėje buvo įkurta Lietuvos ožkų augintojų asociacija. Svarbiausi asociacijos tikslai: gerinti Lietuvos vietinės veislės ožkas, didinti jų pieningumą, baltymingumą ir pieno riebumą, koordinuoti veislinių ožkų prieauglio platinimą, rengti veislinių ožkų veisimo programas ir jas įgyvendinti, organizuoti seminarus, konsultacijas ir parodas.

Produktyviausios ožkos
(pagal pieno riebalų ir baltymų sumą)
Productivity of goats (by fat and protein yield)

Laikytojas <i>Owner</i>	Savivaldybė <i>Municipality</i>	Veislė <i>Breed</i>	Ožkos numeris <i>Reg. No. of goat</i>	Laktacijos Nr. <i>No. of lactation</i>	Produktyvumas <i>Productivity</i>					
					pieno milk kg	pieno riebalų <i>fat</i>		pieno baltymų <i>protein</i>		pieno riebalų ir baltymų suma kg <i>F+P</i>
						%	kg	%	kg	
04999023	Biržų r.	AN	LT757712	2	1116	6.02	67	4.29	48	115
45000080	Anyksčių r.	AN	LT1164832	1	1278	5.38	69	3.50	45	114
10999024	Kauno r.	AN	LT771764	2	1079	6.15	66	3.88	42	108
21999023	Panevėžio r.	AN	LV06081894006 0	7	1174	5.04	59	3.76	44	103
43999026	Vilniaus r.	AN	LT771763	2	967	6.90	67	3.64	35	102
21999023	Panevėžio r.	AN	LT895554	4	1010	5.48	55	4.04	41	96
43903002	Vilniaus r.	Z	LT595786	3	1239	4.17	52	3.44	43	95
21999023	Panevėžio r.	AN	LT893765	4	1042	5.51	57	3.32	35	92
10999024	Kauno r.	AN	LT505704	4	974	5.72	56	3.40	33	89
43999026	Vilniaus r.	LV	LT597724	4	926	6.14	57	3.34	31	88
21999023	Panevėžio r.	AN	LT893779	4	990	4.79	47	3.56	35	82
21999023	Panevėžio r.	AN	LT893764	4	1040	4.67	49	3.20	33	82
43999026	Vilniaus r.	AN	LT1124601	1	906	5.83	53	3.07	28	81
04999023	Biržų r.	AN	CZ00001623493 7	5	852	5.48	47	3.97	34	81
43999026	Vilniaus r.	M	LT1032991	1	899	5.68	51	3.27	29	80
21999023	Panevėžio r.	AN	LT890252	4	793	5.88	47	4.03	32	79
43999026	Vilniaus r.	AN	LT771771	2	963	4.71	46	3.02	29	75
21999023	Panevėžio r.	AN	LT1008639	2	809	5.22	42	3.91	32	74
21999023	Panevėžio r.	AN	LT895557	4	839	4.74	40	3.47	29	69
21999023	Panevėžio r.	AN	LT641995	5	830	4.76	40	3.42	28	68
04999023	Biržų r.	AN	LT757704	2	704	5.09	36	4.22	30	66
34999021	Širvintų r.	Z	LT1046127	1	755	5.50	42	3.07	23	65
21999023	Panevėžio r.	AN	LT890219	4	784	5.03	39	3.23	26	65
21999023	Panevėžio r.	AN	LT1008656	2	769	4.79	37	3.62	28	65
34999021	Širvintų r.	Z	LT1046128	1	752	5.13	39	3.39	26	65
04999023	Biržų r.	AN	LT757718	3	706	4.56	32	4.50	32	64
34999021	Širvintų r.	Z	LT1046148	1	775	4.76	37	3.46	27	64
04999023	Biržų r.	AN	CZ00001623393 7	5	720	4.83	35	3.92	28	63
45000080	Anyksčių r.	AN	LT1164831	1	544	6.09	33	4.60	25	58
45000080	Anyksčių r.	AN	LT477555	6	641	5.15	33	3.79	24	57
43903002	Vilniaus r.	Z	LT595757	3	855	3.71	32	2.94	25	57
45000080	Anyksčių r.	AN	LT761499	3	706	4.24	30	3.17	22	52
34999021	Širvintų r.	Z	LT1046108	1	670	4.36	29	3.18	21	50
34999021	Širvintų r.	Z	LT1046085	1	720	3.76	27	3.20	23	50
45000147	Vilniaus r.	AN	LT1009928	2	597	4.38	26	3.96	24	50
45000080	Anyksčių r.	AN	LT1124604	1	607	4.84	30	3.18	19	49
45000147	Vilniaus r.	AN	LT757706	1	635	3.66	24	3.85	24	48
45000108	Trakų r.	AN	LT890227	4	590	3.42	20	3.88	23	43

Laikytojas <i>Owner</i>	Savivaldybė <i>Municipality</i>	Veislė <i>Breed</i>	Ožkos numeris <i>Reg. No. of goat</i>	Laktacijos Nr. <i>No. of lactation</i>	Produktyvumas <i>Productivity</i>					
					pieno milk kg	pieno riebalų <i>fat</i>		pieno baltymų <i>protein</i>		pieno riebalų ir baltymų suma kg <i>F+P</i>
						%	kg	%	kg	
45000108	Trakų r.	AN	LT1164835	1	491	4.77	23	3.54	17	40
45000108	Trakų r.	AN	LT1164830	1	469	4.90	23	3.56	17	40
45000080	Anyksčių r.	AN	LT1010000	1	433	5.03	22	3.69	16	38
43999026	Vilniaus r.	AN	LT757710	1	228	7.63	17	3.73	8	26
21999023	Panevėžio r.	AN	LT1164833	1	302	5.03	15	3.54	11	26
45000080	Anyksčių r.	VB	LT960859	3	299	4.71	14	3.87	12	26

Veislių sutrumpinimų paaiškinimas: Č-Čekų (*Czech*); Z-Zaaneno (*Saanen*); AN-Anglo-Nubian (*Nubian*); MM-Mišrūnai (*Hybrid*);
LV-Lietuvos vietinės (*Lithuanian native*); VB-Vokietijos baltosios (*German White*)

Tiriamųjų avių bandų produktyvumo duomenys *Milk production data of recorded sheep herds*

Vidutinis avių skaičius ir jų produktyvumo dinamika *Average number of milk-recorded sheep and development of production*

Metai <i>Year</i>	Vid. tiriamųjų avių skaičius <i>Avg. no. of sheep</i>	Vidutinis produktyvumas <i>Average production</i>					
		pieno milk kg	pieno riebalų <i>fat</i>		pieno baltymų <i>protein</i>		
			%	kg	%	kg	
2000–2001	10	575	6.06	35	-	-	
2001–2002	11	562	5.01	28	4.92	28	
2002–2003	17	428	5.25	23	4.58	20	
2003–2004	19	433	5.74	25	5.22	23	
2004–2005	20	350	5.46	19	4.70	17	
2005–2006	19	505	5.34	27	4.89	25	
2006–2007	21	419	4.90	21	4.67	20	
2007–2008	25	366	4.67	17	4.74	17	
2008–2009	28	383	4.80	18	5.01	19	
2009–2010	27	323	4.77	15	4.92	16	
2010–2011	22	297	4.79	14	5.11	15	
2011–2012	21	331	5.58	18	4.85	16	
2012–2013	27	389	5.65	22	4.79	19	
2013–2014	153	296	6.69	20	5.00	15	
2014–2015	175	295	6.34	19	5.22	15	
2015–2016	202	307	6.53	20	5.12	16	
2016–2017	23	287	5.74	17	5.03	14	
2017–2018	26	213	6.37	14	5.52	12	
2018–2019	20	232	5.90	14	2.12	12	
2019–2020	16	323	6.07	20	5.07	16	
2020–2021	15	261	5.56	15	5.13	13	
2021–2022	17	357	5.73	20	4.76	17	
2022–2023	22	281	5.14	14	4.78	13	
+ / -*	+5	-76	-0.59	-6	+0.02	-4	

* – palyginimas su 2021 / 2022 metais.

Vidutinis produktyvumas savivaldybėse

Average production in different municipality

Savivaldybė Municipality	Vid. tiriamųjų avių skaičius Avg. no. of sheep	Vidutinis produktyvumas Average production				
		pieno milk kg	pieno riebalų fat		pieno baltymų protein	
			%	kg	%	kg
Biržų r.	22	281	5.14	14	4.78	13
Iš viso Total	22	281	5.14	14	4.78	13

Atskirų veislių avių skaičius ir jų vidutinis produktyvumas

Average number and milk production per sheep/year by different breeds

Veislė Breed	Vid. tiriamųjų avių skaičius Avg. no. of sheep	Vidutinis produktyvumas Average production				
		pieno milk kg	pieno riebalų fat		pieno baltymų protein	
			%	kg	%	kg
Ostfryzai Ostfriesian	22	281	5.14	14	4.78	13
Iš viso Total	22	281	5.14	14	4.78	13

Geriausios avių bandos (pagal riebalų ir baltymų sumą)

Best herds of dairy sheep by fat and protein yield

Eil. Nr.	Laikytojas Owner	Savivaldybė Municipality	Vidutinis produktyvumas Average productivity							Tiriamųjų avių skaičius No. of recorded sheep
			avių sk. no. of sheep	pieno milk kg	pieno riebalų fat		pieno baltymų protein		pieno riebalų ir baltymų suma F+P kg	
					%	kg	%	kg		
1.	04989571	Biržų r.	22	281	5.14	14	4.78	13	27	22

Tiriamųjų avių produktyvumas (pagal pieno riebalų ir baltymų sumą)

Productivity of sheep (by fat and protein yield)

Laikytojas <i>Owner</i>	Savivaldybė <i>Municipality</i>	avies numeris <i>Reg. No. of sheep</i>	veislė <i>Breed</i>	Laktacijos duomenys <i>Lactation data</i>							Metinis produktyvumas <i>Annual productivity</i>					
				laktacijos Nr. <i>No. of lactation</i>	dienių skaičius <i>No. of days</i>	pieno milk kg	pieno riebalų <i>fat</i>		pieno baltymų <i>protein</i>		pieno milk kg	pieno riebalų <i>fat</i>		pieno baltymų <i>protein</i>		pieno riebalų ir baltymų suma <i>F+P</i>
							%	kg	%	kg		%	kg	%	kg	
04989571	Biržų r.	LT1003043	OS	2	243	340	4.97	17	4.78	16	384	5.11	20	4.74	18	38
04989571	Biržų r.	LT1003051	OS	2	225	316	4.59	15	5.15	16	363	4.68	17	5.07	18	35
04989571	Biržų r.	LT1003016	OS	3	232	277	5.45	15	4.63	13	326	5.52	18	4.63	15	33
04989571	Biržų r.	LT1003045	OS	2	235	316	3.97	13	4.93	16	364	4.02	15	5.06	18	33
04989571	Biržų r.	LT888839	OS	4	241	308	4.68	14	4.73	15	346	4.71	16	4.60	16	32
04989571	Biržų r.	LT641306	OS	5	212	263	4.67	12	4.63	12	324	4.91	16	4.57	15	31
04989571	Biržų r.	LT1003054	OS	2	233	278	4.55	13	4.74	13	321	4.42	14	4.83	16	30
04989571	Biržų r.	LT888850	OS	5	212	260	5.16	13	4.83	13	280	5.28	15	4.96	14	29
04989571	Biržų r.	LT1003026	OS	3	198	256	5.02	13	4.65	12	301	4.85	15	4.62	14	29
04989571	Biržų r.	LT1165506	OS	1	243	295	4.73	14	4.60	14	311	4.47	14	4.60	14	28
04989571	Biržų r.	LT1165507	OS	1	228	238	5.46	13	5.16	12	257	5.53	14	5.10	13	27
04989571	Biržų r.	LT1003044	OS	2	196	187	5.89	11	5.01	9	245	5.88	14	5.15	13	27
04989571	Biržų r.	LT1165517	OS	1	231	271	5.23	14	4.60	12	277	4.98	14	4.44	12	26
04989571	Biržų r.	LT1165505	OS	1	231	253	5.11	13	4.93	12	267	4.86	13	4.90	13	26
04989571	Biržų r.	LT1165512	OS	1	243	221	6.01	13	5.16	11	236	5.92	14	4.95	12	26
04989571	Biržų r.	LT1165500	OS	1	243	256	5.31	14	4.60	12	264	5.16	14	4.47	12	26
04989571	Biržų r.	LT1165516	OS	1	231	218	6.28	14	4.93	11	233	6.14	14	4.77	11	25
04989571	Biržų r.	LT1165510	OS	1	229	196	6.40	13	5.22	10	216	6.44	14	5.14	11	25
04989571	Biržų r.	LT1165497	OS	1	241	237	5.30	13	4.75	11	253	5.07	13	4.59	12	25
04989571	Biržų r.	LT1165518	OS	1	203	191	4.63	9	4.40	8	200	4.65	9	4.15	8	17

Veislių sutrumpinimų paaiškinimas: OS – Ostfryzai (*Ostfriesian*)



VALSTYBĖS ĮMONĖ ŽEMĖS ŪKIO DUOMENŲ CENTRAS

Valstybės įmonė Žemės ūkio duomenų centras, Vinco Kudirkos g. 18-1, LT-03105 Vilnius
Įmonės k. 306205513, PVM m. k. LT100015583514
Duomenys kaupiami ir saugomi Juridinių asmenų registre
Tel. (8 5) 266 0620, E. pristatymas 306205513, el. p. info@zudc.lt, www.zudc.lt
