



Agro RINKA









ISSN 2351-5856

DVISAVAITINIS OFICIALUSIS INFORMACINIS STATISTINIS LEIDINYS

2024 m. vasario 12 d.

Nr. 2 (438)

TURINYS

	Grūdų ir rapsų rinka1-5		Pieno ir pieno gaminių rinka16-23
	Cukraus rinka6		Bulvių, daržovių ir vaisių rinka24-25
	Kiaulienos, jautienos ir avienos rinka7-12		Ekologiškų produktų rinka26-28
	Paukštienos ir kiaušinių rinka.....13-15		Maisto produktų mažmeninė rinka29-34

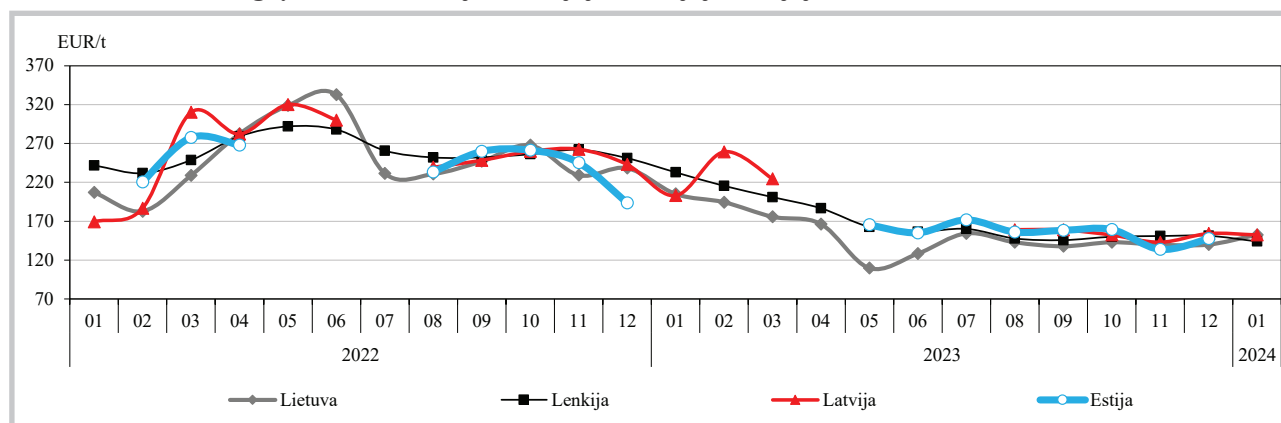
Grūdų ir rapsų rinka

Kviečių ir kvietrugių supirkimo kainos Lietuvoje 2024 m. sausio mėnesio pabaigoje – vasario pabaigoje padidėjo. Lietuvos grūdų supirkimo įmonėse 2024 m. 5 savaitę (01 29–02 04) kviečiai buvo superkami vidutiniškai po 221,31 EUR/t – 2,32 proc. didesne kaina, palyginti su prieš savaitę (4 savaitę (01 22–28) buvusia kaina, bet 25,61 proc. mažesne kaina negu prieš metus (2023 m. 5 savaitę (01 30–02 05)). Kvietrugiai 2024 m. 5 savaitę buvo superkami vidutiniškai po

165,45 EUR/t – 8,70 proc. didesne kaina, palyginti su prieš savaitę buvusia kaina, bet 38,36 proc. pigiau negu prieš metus atitinkamu laikotarpiu.

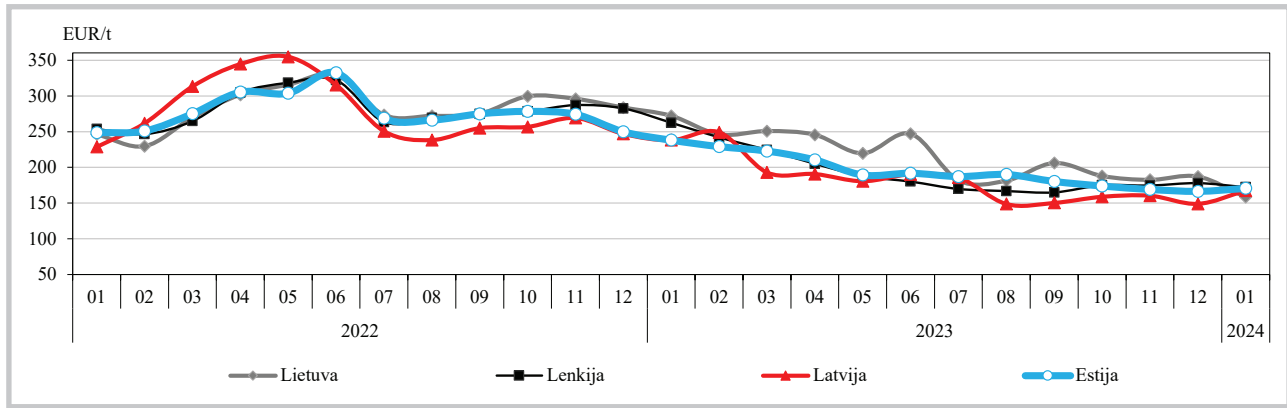
Tačiau pašarinių miežių (II klasės) vidutinė supirkimo kaina analizuojamu laikotarpiu sumažėjo – 2024 m. 5 savaitę jie buvo superkami vidutiniškai po 153,95 EUR/t – atitinkamai 3,13 proc. ir 44,76 proc. mažesne kaina, palyginti su prieš savaitę ir metus buvusiomis kainomis. Rapsai šių metų 5 savaitę buvo superkami vidutiniškai po

Rugių kainos Lietuvoje, Lenkijoje, Latvijoje, Estijoje 2022–2024 m., EUR/t*





Pašarinių miežių kainos Lietuvoje, Lenkijoje, Latvijoje, Estijoje 2022–2024 m., EUR/t*



* kainos (EUR) pateiktos pagal atitinkamos datos ECB valiutų kursą

Šaltiniai ŽŪDC (ŽŪMPRIS), ZSRIR, LVAEI, EKI, METK

414,42 EUR/t – 2,06 proc. mažesne kaina negu prieš savaitę bei 31,13 proc. mažesne kaina negu 2023 m. 5 savaitę.

IGC padidino 2023–2024 m. pasaulinio grūdų derliaus prognozę. Tarptautinės grūdų tarybos (toliau – IGC) 2024 m. sausio 11 d. duomenimis, 2023–2024 m. pasaulinio grūdų derliaus prognozė, palyginti su prieš tai buvusia prognoze, padidinta 11,3 mln. t (iki 2 306,7 mln. t), ir tai būtų 37,6 mln. t daugiau nei 2022–2023 m. Grūdų derliaus prognozė padidinta dėl laukiamo didesnio kukurūzų derliaus pasaulyje.

Bendras grūdų sunaudojimas pasaulyje analizuojamu laikotarpiu prognozuojamas 6,4 mln. t didesnis ir turėtų sudaryti 2 314,3 mln. t. 2023–

2024 m., palyginti su 2022–2023 m., grūdų sunaudojimas pasaulyje turėtų būti didesnis 42,9 mln. t. 2023–2024 m. grūdų prekybos apimtys pasaulyje pagal naujausias prognozes turėtų sudaryti 415,3 mln. t ir tai būtų 5,2 mln. t daugiau nei buvo prognozuota 2023 m. lapkričio mėn., bet 12,9 mln. t mažiau, palyginti su 2022–2023 m.

IGC naujausiais sausio mėnesio prognozės duomenimis, grūdų atsargos pasaulyje 2023–2024 derliaus metų pabaigoje numatomos didesnės 5,3 mln. t ir turėtų sudaryti 590,2 mln. t, tai būtų 7,5 mln. t mažiau, palyginti su 2022–2023 derliaus metų pabaigos atsargomis.

IGC pirmos preliminarios 2024–2025 metų derlius prognozės duomenimis, tikimasi kad grūdų

Grūdų ir rapsų supirkimo kainos (iš augintojų ir kitų vidaus rinkos ūkio subjektų) Lietuvoje, EUR/t (be PVM)

Grūdai	Data	2023				2024				Pokytis, %			
		5 sav. (01 30 –02 05)		3 sav. (01 15 –21)		4 sav. (01 22 –28)		5 sav. (01 29 –02 04)		savaitės***		metų****	
		be NP*	su NP**	be NP*	su NP**	be NP*	su NP**	be NP*	su NP**	be NP*	su NP**	be NP*	su NP**
Kviečiai		297,59	297,51	214,37	214,12	216,52	216,28	221,38	221,31	2,25	2,32	-25,61	-25,61
ekstra		313,99	313,99	238,86	238,69	239,84	239,79	231,49	231,30	-3,48	-3,54	-26,27	-26,34
I klasės		288,94	288,87	232,69	232,43	220,88	220,50	230,78	230,65	4,48	4,60	-20,13	-20,16
II klasės		300,09	300,07	212,88	212,69	218,16	217,94	222,94	222,88	2,19	2,27	-25,71	-25,72
III klasės		277,00	276,49	192,04	190,84	194,41	194,03	190,26	189,95	-2,13	-2,10	-31,32	-31,30
IV klasės		290,52	290,09	193,94	193,94	209,80	209,80	188,60	188,51	-10,11	-10,15	-35,08	-35,02
Rugiai		195,94	194,45	157,69	157,69	149,43	148,20						
I klasės		-	-	•	•	•	•	-	-	-	-	-	-
II klasės		195,94	194,45	•	•	156,12	153,58	•	•	-	-	-	-
Miežiai		294,67	296,00	252,89	252,77	242,71	241,96	210,83	209,64	-13,13	-13,36	-28,45	-29,18
I klasės		275,61	275,61	•	•	•	•	•	•	-	-	-	-
II klasės		278,79	278,70	160,80	160,54	161,82	158,92	154,39	153,95	-4,59	-3,13	-44,62	-44,76
salykliniai		305,39	307,63	•	•	•	•	265,11	263,35	-	-	-13,19	-14,39
Avižos		267,44	267,44	•	•	•	•	-	-	-	-	-	-
Grikliai		•	•	•	•	•	•	•	•	-	-	-	-
Kvietrugiai		269,88	268,43	173,84	173,76	153,18	152,21	166,72	165,45	8,84	8,70	-38,23	-38,36
Kukurūzai		304,91	303,17	193,63	193,63	193,21	193,21	190,53	190,53	-1,39	-1,39	-37,51	-37,16
Žirniai		312,90	311,70	•	•	244,86	241,06	241,80	241,60	-1,25	0,22	-22,72	-22,49
Pupos		309,32	309,32	•	•	•	•	•	•	-	-	-	-
Rapsai		601,78	601,77	414,45	414,44	423,15	423,14	414,60	414,42	-2,02	-2,06	-31,11	-31,13

* kaina be nuoskaitų (prieš valymą ir džiovinimą) ir priemokų; ** kaina su nuoskaitomis (po valymo ir džiovinimo) ir priemokomis

*** lyginant 2024 m. 5 savaitę su 4 savaitę; **** lyginant 2024 m. 5 savaitę su 2023 m. 5 savaitę; • – konfidencialūs duomenys.

Pastaba. Grūdų bei aliejinių augalų sėklų 3 ir 4 savaitžių supirkimo kainos patikslintos 2024 02 08

Šaltinis ŽŪDC (LŽŪMPRIS)



derlius turėtų būti gausesnis, nei 2023–2024 m. ir galbūt geresnis derlius daugiau nei kompensuos nedidelį javų ploto sumažėjimą. 2024–2025 m. prognozuojama, kad suvartojimas turėtų atitikti rekordinį 2023–2024 m. lygį ir viršytų derlių, todėl atsargos gali dar labiau sumažėti iki žemiausio lygio

per paskutinius šešis sezonus. Prognozuojamas nedidelis prekybos sumažėjimas, įskaitant mažesnius pristatymus į Kiniją ir ES.

IGC naujausiais duomenimis, kviečių derlius pasaulyje 2023–2024 m. gali siekti 788,3 mln. t ir tai būtų 1,7 mln. t daugiau nei buvo prognozuota

tęsinys 5 psl.

Kviečių pasiūla ir paklausa pasaulyje, mln. t

	Atsargos periodo pradžioje	Derlius	Importas	Bendra pasiūla	Sunaudojimas				Eksportas	Atsargos periodo pabaigoje
					maistui	pramonei	pašarams	iš viso		
Argentina										
2021–2022	1,7	22,1	0,0	23,9	4,9	0,1	0,3	5,8	16,8	1,2
2022–2023	1,2	12,6	0,0	13,8	5,1	0,1	0,3	6,0	4,5	3,3
2023–2024*	3,3	15,0	0,0	18,3	5,1	0,1	0,3	6,1	10,0	2,2
Australija										
2021–2022	2,5	36,2	0,2	39,0	2,5	0,5	5,0	8,8	27,6	2,6
2022–2023*	2,6	40,5	0,2	43,4	2,5	0,5	4,4	8,1	31,5	3,8
2023–2024*	3,8	25,5	0,3	29,5	2,5	0,5	4,0	7,7	18,6	3,2
Kanada										
2021–2022	5,5	22,4	0,7	28,6	2,8	0,7	5,3	9,7	15,3	3,7
2022–2023	3,7	34,3	0,6	38,6	3,0	0,7	4,2	9,1	25,8	3,7
2023–2024*	3,7	32,0	0,6	36,3	3,0	0,7	4,1	8,8	23,4	4,0
ES šalys										
2021–2022	11,1	137,5	5,7	154,3	47,7	10,0	41,4	105,7	32,3	16,3
2022–2023	16,3	133,3	12,8	162,3	47,5	9,8	45,0	108,8	35,0	18,5
2023–2024*	18,5	133,2	8,9	160,6	47,8	10,2	45,2	109,7	34,3	16,6
Kazachstanas										
2021–2022	1,1	11,8	2,0	14,9	2,4	0,0	1,2	5,8	8,5	0,7
2022–2023	0,7	16,4	1,9	19,0	2,5	0,0	1,5	6,5	9,9	2,7
2023–2024*	2,7	12,0	1,1	15,8	2,5	0,0	1,0	5,3	9,4	1,1
Rusija										
2021–2022	12,2	75,0	0,2	87,4	14,1	1,6	18,5	42,8	33,1	11,4
2022–2023	11,4	95,4	0,1	106,9	14,1	1,7	19,0	43,8	48,2	15,0
2023–2024*	15,0	90,0	0,1	105,1	14,1	1,7	19,0	43,6	50,1	11,4
Ukraina										
2021–2022	1,5	33,0	0,1	34,7	4,9	0,1	2,6	9,8	18,9	5,9
2022–2023	5,9	26,8	0,1	32,9	4,3	0,1	2,6	12,8	17,1	2,9
2023–2024*	2,9	28,7	0,1	31,7	4,2	0,1	3,0	13,9	14,0	3,8
JAV										
2021–2022	23,0	44,8	3,0	70,8	26,2	0,4	1,6	29,8	22,0	19,0
2022–2023	19,0	44,9	3,4	67,3	26,2	0,4	2,4	30,5	20,9	15,8
2023–2024*	15,8	49,3	3,9	69,0	26,1	0,4	3,3	31,3	20,2	17,5
Pagrindinės šalys eksportuotojos**										
2021–2022	58,6	383,0	11,8	453,4	105,5	13,4	75,9	218,1	174,5	60,7
2022–2023	60,7	404,2	19,1	484,1	105,3	13,3	79,4	225,6	192,9	65,6
2023–2024*	65,6	385,7	15,0	466,3	105,4	13,7	79,9	226,5	180,0	59,8
Kinija										
2021–2022	128,3	136,9	9,9	275,1	95,5	7,0	27,5	141,1	1,1	132,9
2022–2023	132,9	137,7	13,6	284,2	97,5	6,7	27,0	142,8	1,1	140,3
2023–2024*	140,3	136,6	12,7	289,6	98,5	7,5	32,0	149,5	1,2	139,0
Indija										
2021–2022	27,3	109,6	0,0	136,9	95,2	0,2	7,0	109,9	8,0	19,0
2022–2023	19,0	107,7	0,3	127,0	94,6	0,2	6,5	108,6	5,4	13,0
2023–2024*	13,0	108,0	0,4	121,4	95,4	0,2	6,0	108,8	0,4	12,2
Pasaulis iš viso										
2021–2022	276,6	780,2	197,6	1 056,8	546,4	24,2	147,9	783,8	197,6	273,0
2022–2023	273,0	803,7	207,6	1 076,7	548,4	23,9	150,3	795,1	207,6	281,7
2023–2024*	281,7	788,3	197,9	1 070,0	553,6	25,3	155,4	804,4	197,9	265,6

* IGC 2024 m. sausio mėnesio prognozė

** pagrindinės šalys eksportuotojos – Argentina, Australija, Kanada, ES, Kazachstanas, Rusija, Ukraina ir JAV

Šaltinis IGC

Grūdų ir rapsų vidutinės kainos (*augintojų*) ES šalyse, EUR/t

Valstybė	Data	2024				Pokytis, %	
	2023 4 sav. (01 23–29)	1 sav. (01 01 -07)	2 sav. (01 08–14)	3 sav. (01 15–21)	4 sav. (01 22–28)	savaitės*	metų**
Maistiniai kviečiai							
Bulgarija	274,82	199,04	197,95	198,31	198,31	0,00	-27,84
Čekija	316,30	212,98	216,79	203,74	205,84	1,03	-34,92
Vokietija	288,63	227,25	222,83	217,50	216,25	-0,57	-25,08
Estija	287,50	212,83	215,76	205,12	203,13	-0,97	-29,35
Graikija	340,00	250,00	250,00	250,00	250,00	0,00	-26,47
Ispanija	321,62	242,23	241,67	238,88	234,95	-1,65	-26,95
Prancūzija	293,92	222,58	219,08	219,08	217,58	-0,68	-25,97
Kroatija	275,00	-	165,00	178,10	182,10	2,25	-33,78
Italija	316,46	248,83	228,06	226,26	224,96	-0,57	-28,91
Latvija	254,30	204,61	161,47	201,08	188,97	-6,02	-25,69
Lietuva	285,31	205,64	202,43	209,54	209,07	-0,22	-26,72
Vengrija	276,73	144,53	179,25	169,98	175,03	2,97	-36,75
Austrija	328,75	-	225,00	222,50	222,50	0,00	-32,32
Lenkija	285,34	208,97	212,93	207,90	206,41	-0,71	-27,66
Portugalija	334,00	253,00	253,00	250,00	250,00	0,00	-25,15
Rumunija	268,76	204,35	190,80	190,12	199,92	5,16	-25,61
Slovėnija	344,21	-	225,42	230,90	228,39	-1,09	-33,65
Slovakija	-	-	212,85	316,10	-	-	-
Suomija	264,00	233,00	234,00	236,00	236,00	0,00	-10,61
Švedija	286,40	234,08	234,05	228,85	-	-	-
Pašariniai kviečiai							
Belgija	255,60	181,30	179,90	176,70	176,70	0,00	-30,87
Bulgarija	262,30	187,65	185,60	186,11	184,58	-0,83	-29,63
Vokietija	277,50	213,00	200,00	193,00	191,00	-1,04	-31,17
Estija	256,33	208,66	194,97	192,80	188,38	-2,29	-26,51
Graikija	312,33	199,00	199,00	199,00	200,50	0,75	-35,81
Airija	294,00	237,00	235,33	231,67	230,00	-0,72	-21,77
Latvija	239,57	198,74	170,31	170,45	165,42	-2,95	-30,95
Lietuva	265,06	176,70	175,71	184,90	180,79	-2,22	-31,79
Vengrija	273,36	-	-	157,66	168,09	6,62	-38,51
Olandija	293,00	221,50	217,00	214,50	214,00	-0,23	-26,96
Lenkija	283,86	200,26	204,19	200,83	198,87	-0,97	-29,94
Portugalija	311,00	233,00	226,00	222,00	220,00	-0,90	-29,26
Rumunija	243,38	174,26	171,35	172,03	184,60	7,31	-24,15
Slovakija	-	-	149,60	-	146,01	-	-
Pašariniai miežiai							
Belgija	235,20	171,30	170,30	167,10	167,10	0,00	-28,95
Bulgarija	301,67	177,25	175,54	175,54	175,54	0,00	-41,81
Vokietija	260,00	195,50	184,83	183,25	182,50	-0,41	-29,81
Estija	226,21	189,06	163,94	158,86	-	-	-
Graikija	320,00	200,00	175,00	200,00	210,00	5,00	-34,38
Ispanija	302,90	230,03	229,46	225,22	221,28	-1,75	-26,95
Prancūzija	266,41	199,08	197,83	197,58	194,58	-1,52	-26,96
Kroatija	-	-	157,90	-	-	-	-
Airija	280,33	225,67	224,00	221,67	221,00	-0,30	-21,17
Italija	296,20	214,00	203,80	202,80	201,40	-0,69	-32,01
Latvija	265,00	172,99	-	151,24	178,53	18,04	-32,63
Lietuva	255,06	153,68	148,04	160,49	155,18	-3,31	-39,16
Vengrija	280,76	-	-	-	137,27	-	-51,11
Olandija	269,00	209,00	206,50	204,00	202,50	-0,74	-24,72
Austrija	260,00	-	-	168,00	168,00	0,00	-35,38
Lenkija	252,25	172,96	172,00	171,39	173,04	0,97	-31,40
Portugalija	295,00	223,00	222,00	220,00	217,00	-1,36	-26,44
Rumunija	243,48	168,89	176,37	157,76	166,07	5,26	-31,80
Suomija	215,50	190,00	187,00	177,00	172,00	-2,82	-20,19

lentelės tęsinys 5 psl.



4 psl. lentelės tęsinys

Valstybė	Data	2024				Pokytis, %		
		2023 4 sav. (01 23–29)	1 sav. (01 01 -07)	2 sav. (01 08–14)	3 sav. (01 15–21)	4 sav. (01 22–28)	savaitės*	metų**
Maistiniai rugiai								
Čekija		328,46	261,00	212,85	224,51	221,22	-1,47	-32,65
Vokietija		281,25	-	200,75	201,50	198,50	-1,49	-29,42
Latvija		-	-	-	-	160,00	-	-
Lenkija		219,15	147,73	145,56	141,49	144,70	2,27	-33,97
Rapsai								
Estija		537,28	-	-	412,50	-	-	-
Latvija		541,91	410,53	424,31	386,50	399,29	3,31	-26,32
Lietuva		558,16	438,12	428,31	429,90	433,13	0,75	-22,40
Lenkija		586,39	464,51	468,17	461,67	459,23	-0,53	-21,69

* lyginant 2024 m. 4 savaitę su 3 savaitę

Šaltiniai ŽŪDC (LŽŪMPRIS), EK, ZSRIR, LVAEI, EKI, METK

** lyginant 2024 m. 4 savaitę su 2023 m. 4 savaitę

Pastaba. Lietuvos maistinių ir pašarinių kviečių, pašarinių miežių, maistinių rugių ir rapsų 1, 2 ir 3 savaitė kainos patikslintos 2024 02 05

2023 m. lapkričio mėn., bet 15,4 mln. t mažiau, palyginti su 2022–2023 m. Kviečių sunaudojimas pasaulyje analizuojamu laikotarpiu turėtų sudaryti 804,4 mln. t ir tai būtų 0,6 mln. t daugiau nei ankstesnėje prognozėje ir 9,3 mln. t daugiau, palyginti su 2022–2023 m. Kviečių sunaudojimas 2023–2024 m., palyginti su 2022–2023 m., maistui gali padidėti 1,0 proc. (iki 553,6 mln. t), pašarams – 3,4 proc. (iki 155,4 mln. t), o pramonei – 5,9 proc. (iki 25,3 mln. t).

IGC prognozės duomenimis, kviečių prekybos 2024 m. sausio mėn. prognozė padidinta 2,2 mln. t, o 2023–2024 m., palyginus su 2022–2023 m., gali būti mažesnė 9,7 mln. t ir sudaryti 197,9 mln. t. Kviečių atsargų prognozė per analizuojamą laikotarpį padidinta 1,6 mln. t. 2023–2024 m., palyginti su 2022–2023 m., kviečių atsargos gali būti 16,1 mln. t mažesnės ir sudaryti 265,6 mln. t.

Šaltiniai ŽŪDC (LŽŪMPRIS), IGC

Ateities sandorių kviečių, kukurūzų ir rapsų kainos tarptautinėse biržose 2024 01 08–02 04, EUR/t*

Grūdinė kultūra, birža	Pristatymo mėnuo	2 sav. (01 08–14)	3 sav. (01 15–21)	4 sav. (01 22–28)	5 sav. (01 29–02 04)	Savaitės** kainos pokytis, %
Maistiniai kviečiai						
MATIF	kovas 2024	218,50	217,00	218,25	212,50	-2,63
	gegužė 2024	222,00	219,50	220,25	213,75	-2,95
	rugsėjis 2024	227,50	224,00	226,25	220,75	-2,43
	gruodis 2024	231,50	227,50	230,50	225,00	-2,39
	kovas 2025	234,00	230,00	233,50	228,00	-2,36
Pašariniai kviečiai						
LIFFE	kovas 2024	214,99	211,08	205,58	197,36	-4,00
	gegužė 2024	221,14	217,14	213,24	204,80	-3,96
	liepa 2024	229,61	225,25	222,65	214,87	-3,49
	lapkritis 2024	237,33	232,65	231,53	225,07	-2,79
	sausis 2025	240,35	235,45	234,52	227,82	-2,86
	kovas 2025	243,37	238,25	237,44	230,63	-2,87
Kukurūzai						
MATIF	kovas 2024	191,50	187,00	187,25	180,75	-3,47
	birželis 2024	196,75	191,00	191,75	184,50	-3,78
	rugpjūtis 2024	202,00	195,00	195,50	189,25	-3,20
	lapkritis 2024	205,00	196,75	197,25	191,00	-3,17
	kovas 2025	208,75	200,00	200,75	194,50	-3,11
Rapsai						
MATIF	gegužė 2024	428,00	437,00	428,75	422,50	-1,46
	rugpjūtis 2024	429,00	434,50	422,25	418,75	-0,83
	lapkritis 2024	434,50	438,00	425,00	422,75	-0,53
	vasaris 2025	437,50	441,50	429,50	426,75	-0,64
	gegužė 2025	438,50	441,50	430,75	425,50	-1,22

LIFFE – London International Financial Future Exchange (Didžioji Britanija); MATIF – The International French Futures and Options Exchange (Prancūzija)

* kainos (EUR) pateiktos pagal atitinkamos datos ECB valiutų santykį; ** lyginant 2024 m. 5 savaitę su 4 savaitę

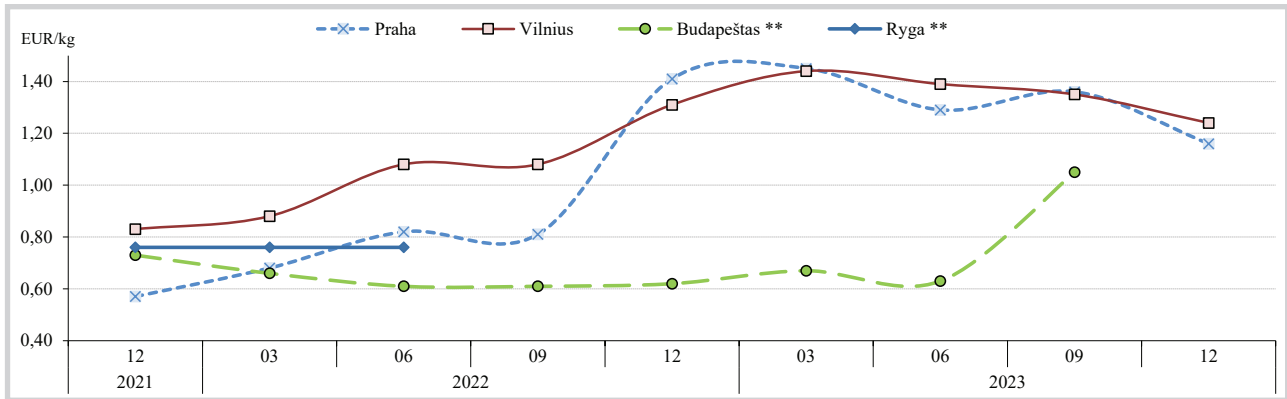
Pastaba. Kainos nurodomos FOB sąlygomis

Šaltinis Tarptautinės biržos



Cukraus rinka

Mažmeninės baltojo cukraus kainos* kai kurių ES šalių sostinėse 2021 12–2023 12, EUR/kg



Pastaba. Kainos (EUR) pateiktos pagal atitinkamos datos ECB valiutos kursą

Šaltinis ŽŪDC (LŽŪMPRIS)

** pateikti ne visi duomenys

Cukraus balansas Lietuvoje

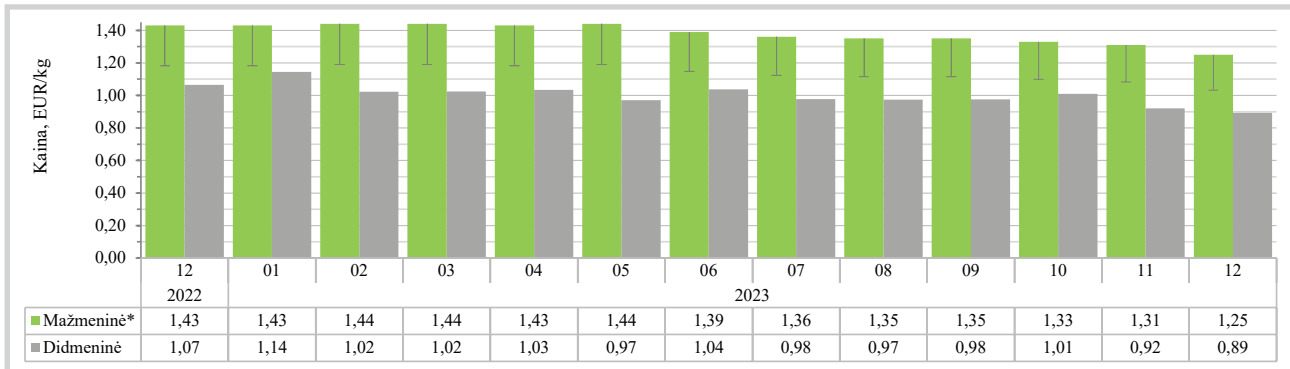
Eil. Nr.	Rodiklio pavadinimas	Kiekis, t			Pokytis, %	
		2022	2023		mėnesio*	metų**
		lapkritis	spalis	lapkritis		
1.	Atsargos mėnesio pradžioje ***	44 413,19	31 890,55	63 934,90	100,48	43,95
2.	Gamyba	48 525,84	44 763,75	43 874,83	-1,99	-9,58
3.	Importuota / įvežta	37 710,66	51 776,82	40 329,96	-22,11	6,95
3.1.	baltojo ir žaliavinio cukraus	3 611,61	3 164,42	1 979,73	-37,44	-45,18
3.2.	perdirbtuose produktuose	34 099,04	48 612,41	38 350,23	-21,11	12,47
4.	Eksportuota / išvežta	16 536,42	14 084,85	14 644,39	3,97	-11,44
4.1.	baltojo ir žaliavinio cukraus	10 873,47	8 872,10	9 494,50	7,02	-12,68
4.2.	perdirbtuose produktuose	5 662,95	5 212,75	5 149,89	-1,21	-9,06
5.	Atsargos mėnesio pabaigoje ***	79 927,18	63 934,90	93 987,15	47,00	17,59

* lyginant 2023 m. lapričio mėn. su 2023 m. spalio mėn.; ** lyginant 2023 m. lapričio mėn. su 2022 m. lapričio mėn.

*** nuo 2018 m. liepos mėn. tik gamybos ir didmeninėse įmonėse

Šaltiniai ŽŪDC (LŽŪMPRIS), VDA

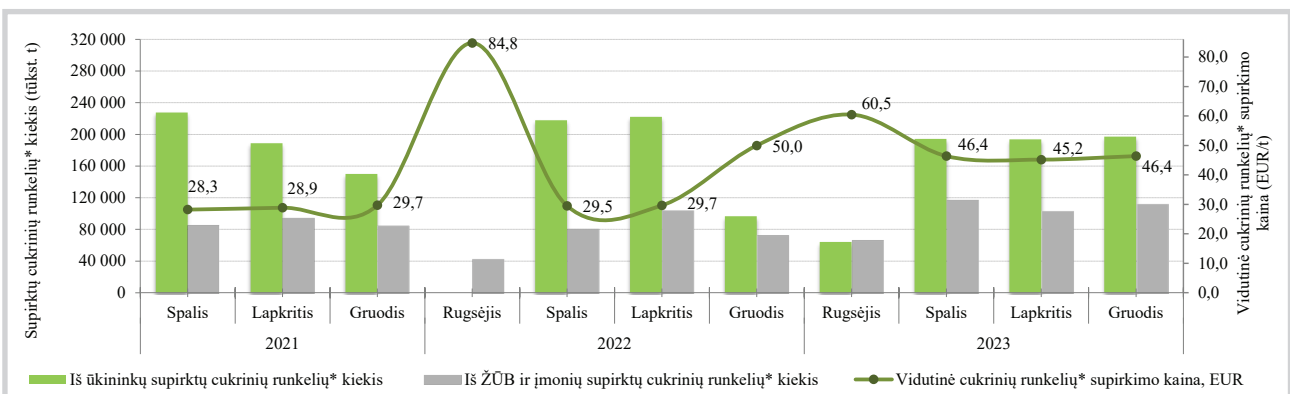
Baltojo cukraus vidutinė svertinė kaina Lietuvoje 2022 m. gruodžio mėn.–2023 m. gruodžio mėn., EUR/kg



* baltojo cukraus mažmeninė kaina su PVM (PVM dalis pažymėta stulpelio viršuje)

Šaltinis ŽŪDC (LŽŪMPRIS)

Cukrinių runkelių* supirkimas Lietuvoje 2021 10–2023 12



* cukriniai runkeliai perskaičiuoti į bazinį cukringumą

Šaltinis ŽŪDC (LŽŪMPRIS)



Kiaulienos, jautienos ir avienos rinka

2023 m. Lietuvos įmonėse buvo suklasifikuota daugiau galvijų, jie buvo superkami pigiau. 2023 m. šalies skerdyklose pagal SEUROP skerdenų klasifikavimo skalę iš viso buvo suklasifikuota 140,381 tūkst. galvijų ir pagaminta 40,869 tūkst. t skerdenų – atitinkamai 4,36 proc. ir 1,85 proc. daugiau nei 2022 m. E raumeningumo klasės skerdenos sudarė 0,12 proc. (palyginimui 2022 m. 0,07 proc.), U – 4,27 proc. (4,87 proc.), R – 14,53 proc. (14,49 proc.), O – 44,94 proc. (44,65 proc.) ir P – 36,14 proc. (35,92 proc.) nuo visų suklasifikuotų galvijų skerdenų. Vidutinis 2023 m. paskersto ir suklasifikuoto galvio skerdenos svoris sudarė 291,13 kg ir buvo 2,41 proc. mažesnis nei 2022 m. (298,32 kg).

2023 m. Lietuvos įmonėse supirktų ir suklasifikuotų galvijų skerdenų kaina vidutiniškai sudarė 345,67 EUR/100 kg ir buvo 7,71 proc. mažesnė nei 2022 m.

2023 m. kiaulių reprezentacinė E klasės vidutinė skerdenų supirkimo kaina Lietuvoje buvo 2,98 proc. aukštesnė už vidutinę ES kainą. Kiaulių reprezentacinė E klasės vidutinė supirkimo skerdenų kaina Lietuvoje ir kitose ES

šalyse, 2023 m., palyginti su 2022 m., didėjo. Lietuvoje 2023 m. kiaulių E klasės supirkimo vidutinė kaina sudarė 234,48 EUR/100 kg skerdenų ir buvo 30,04 proc. aukštesnė nei 2022 m. Kiaulių vidutinė E klasės supirkimo kaina ES rinkoje tuo pačiu laikotarpiu sudarė 227,71 EUR/100 kg ir buvo 23,67 proc. aukštesnė nei 2022 m. Analizuojamu laikotarpiu kiaulių kaina Latvijoje padidėjo 32,70 proc. (iki 245,56 EUR/100) ir buvo 4,72 proc. didesnė nei Lietuvoje. Lenkijoje kiaulių E klasės supirkimo kaina padidėjo 28,01 proc. (iki 236,33 EUR/100 kg) ir buvo 0,79 proc. aukštesnė nei Lietuvoje, Estijoje – 20,78 proc. (iki 210,49 EUR/100 kg) ir buvo 10,23 proc. žemesnė nei Lietuvoje. Vokietijoje ir Ispanijoje, kurios yra didžiausios kiaulių augintojos ES, kiaulių supirkimo kainos 2023 m., palyginti su 2022 m., atitinkamai padidėjo 25,65 proc. (iki 235,72 EUR/100 kg) ir 17,60 proc. (iki 228,38 EUR/kg).

2023 m. padidėjo Vokietijos galvijų eksportas. Nuo 2019 m. iki 2022 m. Vokietijoje eksportuojamų galvijų skaičius kasmet mažėjo. 2023 m. ši tendencija pasikeitė ir iš Vokietijos buvo eksportuota 748 tūkst. galvijų – 1 proc. daugiau

Galvijų skerdimas Lietuvos įmonėse

Galvijai	Skerdimai, vnt.						Vidutinis galvijų skerdenų*** svoris, kg		
	2022		2023		pokytis, %		2022	2023	pokytis, %
	gruodis	spalis	lapkritis	gruodis	mėnesio*	metų**	gruodis	gruodis	metų**
Veršeliai iki 8 mėn.	551	486	474	477	0,63	-13,43	41,08	39,64	-3,51
Jaunų galvijų prieauglis nuo 8 iki 12 mėn.	84	93	97	90	-7,22	7,14	186,04	126,54	-31,98
Buliukai nuo 12 iki 24 mėn.	3 072	2 888	2 862	2 566	-10,34	-16,47	314,39	307,98	-2,04
Buliai nuo 24 mėn.	935	971	917	863	-5,89	-7,70	336,75	332,79	-1,18
Jaučiai nuo 12 mėn.	34	17	39	42	7,69	23,53	324,64	277,31	-14,58
Telyčios nuo 12 mėn. iki apsiveršavimo	1 542	2 053	2 332	1 834	-21,36	18,94	274,71	267,11	-2,76
Karvės bent vieną kartą apsiveršavusios arba nuo 36 mėn.	4 961	8 449	7 295	5 664	-22,36	14,17	288,04	288,41	0,13
Iš viso:	11 179	14 957	14 016	11 536	-17,69	3,19	291,52	286,79	-1,62

* lyginant 2023 m. gruodžio mėn. su 2023 m. lapkričio mėn.; ** lyginant 2023 m. gruodžio mėn. su 2022 m. gruodžio mėn.

*** paskerstų supirktų ir savų užaugintų galvijų skerdenų svoris, neįskaitant paslaugai skerstų galvijų, kg

Šaltinis ŽŪDC (LŽŪMPRIS)

Galvijų supirkimo kainos Lietuvos įmonėse, EUR/100 kg gyvojo svorio (be PVM)

Galvijai	2022	2023		Pokytis, %		
	gruodis	spalis	lapkritis	gruodis	mėnesio*	metų**
Veršeliai iki 8 mėn.	176,85	173,72	182,97	190,97	4,37	7,98
Jaunų galvijų prieauglis nuo 8 iki 12 mėn.	142,37	153,23	127,68	109,06	-14,58	-23,40
Buliukai nuo 12 iki 24 mėn.	203,86	186,28	187,42	194,93	4,01	-4,38
Buliai nuo 24 mėn.	202,00	184,39	179,58	191,43	6,60	-5,23
Jaučiai nuo 12 mėn.	•	•	•	•	-	-
Telyčios nuo 12 mėn. iki apsiveršavimo	180,13	164,78	164,06	171,1	4,29	-5,01
Karvės bent vieną kartą apsiveršavusios arba nuo 36 mėn.	154,03	129,26	129,95	140	7,73	-9,11
Vidutinė kaina:	176,28	148,73	150,85	161,44	7,02	-8,42

* lyginant 2023 m. gruodžio mėn. su 2023 m. lapkričio mėn.; ** lyginant 2023 m. gruodžio mėn. su 2022 m. gruodžio mėn.; • – konfidencialūs duomenys.

Pastaba. Vidutinės kainos skaičiuojamos svertiniu būdu, įskaitant įmonių ir (arba) ūkių supirktų galvijų, skerdžiamų pagal paslaugą kitoje skerdykloje, vertę

Šaltinis ŽŪDC (LŽŪMPRIS)



nei 2022 m. Pagrindinė tokio pokyčio priežastis stabili galvijų populiacija Vokietijoje. Pagrindinė galvijienos šalis pirkėja buvo Nyderlandai, į kurią Vokietija eksportavo 76,2 proc. galvijų. Vokietija

labiausiai galvijų išvežimo kiekius sumažino į Lenkiją (40 proc.), Belgiją (10 proc.), o padidino į Italiją – 114 proc., Vengriją – 67 proc. ir Ispaniją – 49 proc.

Šaltiniai ŽŪDC (LŽŪMPRIS), EK, AMI

Kiaulių (E klasės) supirkimo kainos Europos Sąjungos valstybėse, EUR/100 kg skerdenų (be PVM)

Valstybė	Data	2024				Pokytis, %	
	2023 4 sav. (01 23–29)	1 sav. (01 01–07)	2 sav. (01 08–14)	3 sav. (01 15–21)	4 sav. (01 22–28)	savaitės*	metų**
Lietuva	204,39	233,48	224,29	227,12	214,88	-5,39	5,13
Lenkija	199,38	212,62	211,63	206,51	200,02	-3,14	0,32
Latvija	207,30	237,36	238,72	237,06	228,61	-3,56	10,28
Estija	195,26	-	-
Slovakija	206,22	226,82	226,84	225,01	223,92	-0,48	8,58
Slovėnija	214,69	224,25	221,92	220,54	216,59	-1,79	0,88
Čekija	207,75	212,12	212,77	211,10	210,85	-0,12	1,49
Vengrija	204,98	227,41	223,27	216,50	204,76	-5,42	-0,11
Malta	227,13	225,99	225,91	225,61	225,35	-0,12	-0,78
Kipras	238,08	253,19	253,81	254,15	256,25	0,83	7,63
Belgija	187,75	204,78	201,91	203,02	197,33	-2,80	5,10
Danija	171,00	194,06	191,88	189,20	185,34	-2,04	8,39
Vokietija	208,65	220,33	220,67	213,87	210,45	-1,60	0,86
Graikija	-	-
Ispanija	205,66	200,76	198,82	199,12	198,90	-0,11	-3,29
Prancūzija	206,00	191,00	191,00	191,00	191,00	0,00	-7,28
Airija	199,55	...	194,83	194,56	194,56	0,00	-2,50
Italija	-	-	-	-	-	-	-
Liuksemburgas	202,98	213,86	...	210,39	204,85	-2,63	0,92
Nyderlandai	178,34	183,19	177,63	174,36	170,58	-2,17	-4,35
Austrija	218,28	224,50	224,16	221,82	217,49	-1,95	-0,36
Portugalija	222,98	217,96	217,96	217,96	217,96	0,00	-2,25
Suomija	223,42	221,02	218,87	217,02	215,77	-0,58	-3,42
Švedija	229,32	231,31	230,48	227,08	227,10	0,01	-0,96
Bulgarija	256,80	260,18	256,77	-	-
Rumunija	205,72	252,98	247,47	241,57	225,55	-6,63	9,64
Kroatija	206,00	194,44	217,87	213,90	203,22	-4,99	-1,35
ES vidutinė	202,38	209,52	208,11	204,67	201,16	-1,72	-0,60

* lyginant 2024 m. 4 savaitę su 2024 m. 3 savaitę; ** lyginant 2024 m. 4 savaitę su 2023 m. 4 savaitę

Šaltinis EK

... – nėra duomenų

Kiaulių supirkimo kainos Lietuvos įmonėse, EUR/100 kg skerdenų (be PVM)

Raumeningumo klasė	2024					Pokytis, %	
	2023 5 sav. (01 30–02 05)	2 sav. (01 08–14)	3 sav. (01 15–21)	4 sav. (01 22–28)	5 sav. (01 29–02 04)	savaitės*	metų**
S	199,15	223,88	222,03	210,52	210,24	-0,13	5,57
E	202,90	224,29	227,12	214,88	209,80	-2,37	3,40
U	197,68	218,67	223,62	207,62	197,98	-4,64	0,15
R	186,90	218,15	221,29	204,83	186,82	-8,79	-0,04
O	-	•	•	•	-	-	-
P	-	-	-	-	-	-	-
S-P	201,44	222,96	225,75	212,48	206,87	-2,64	2,70

* lyginant 2024 m. 5 savaitę su 2024 m. 4 savaitę; ** lyginant 2024 m. 5 savaitę su 2023 m. 5 savaitę

Šaltinis ŽŪDC (LŽŪMPRIS)

• – konfidencialūs duomenys

Kiaulių supirkimo kainos Lietuvos įmonėse, EUR/100 kg skerdenų (be PVM)

Raumeningumo klasė	2023			2024	Pokytis, %	
	sausis	lapkritis	gruodis	sausis	mėnesio*	metų**
S	201,98	213,15	219,40	219,78	0,18	8,81
E	207,09	219,53	225,71	223,38	-1,03	7,87
U	202,55	213,99	220,55	219,44	-0,50	8,34
R	195,88	209,97	217,77	213,19	-2,10	8,83
O	•	202,67	224,66	208,19	-7,33	-
P	-	•	-	-	-	-
S-P	205,59	217,38	223,91	221,99	-0,86	7,98

* lyginant 2024 m. sausio mėn. su 2023 m. gruodžio mėn.; ** lyginant 2024 m. sausio mėn. su 2023 m. sausio mėn.

Šaltinis ŽŪDC (LŽŪMPRIS)

• – konfidencialūs duomenys



Galvijų supirkimo kainos Lietuvos įmonėse, EUR/100 kg skerdenų (be PVM)

Kategorija pagal raumeningumą	2023		2024			Pokytis, %	
	5 sav. (01 30–02 05)	2 sav. (01 08–14)	3 sav. (01 15–21)	4 sav. (01 22–28)	5 sav. (01 29–02 04)	savaitės*	metų**
Jauni buliai (A):							
U2	440,71	403,50	407,36	407,64	411,63	0,98	-6,60
U3	426,20	●	393,51	403,11	391,62	-2,85	-8,11
U	436,58	399,56	399,46	405,61	402,71	-0,71	-7,76
R2	421,09	404,21	405,55	384,18	384,97	0,21	-8,58
R3	412,55	393,11	390,96	389,86	393,86	1,03	-4,53
R	415,87	397,75	399,06	387,50	390,28	0,72	-6,15
O1	355,79	334,40	347,95	325,96	355,03	8,92	-0,21
O2	390,50	373,52	378,73	369,36	366,03	-0,90	-6,27
O3	403,33	380,32	391,25	376,17	370,92	-1,40	-8,04
O	392,99	374,68	379,66	370,82	367,68	-0,85	-6,44
P1	●	300,22	289,26	209,25	276,57	32,17	-
P2	348,62	317,19	298,85	303,70	302,68	-0,34	-13,18
P	342,06	330,22	311,46	310,63	320,14	3,06	-6,41
U-P	399,22	378,38	384,96	374,32	374,96	0,17	-6,08
Buliai (B):							
U2	●	390,68	●	●	382,99	-	-
U3	●	●	●	418,8	●	-	-
U	●	386,41	385,59	408,19	369,22	-9,55	-
R2	404,52	385,45	385,68	●	364,7	-	-9,84
R3	423,33	●	373,73	427,46	●	-	-
R	407,89	378,05	377,49	404,29	363,05	-10,20	-10,99
O1	●	360,24	●	330,42	354,86	7,40	-
O2	388,74	378,59	●	360,15	367,09	1,93	-5,57
O3	●	●	371,51	360,78	369,92	2,53	-
O	385,75	377,32	366,32	357,93	366,64	2,43	-4,95
P2	354,63	363,33	●	●	●	-	-
P	348,37	354,86	●	305,61	●	-	-
U-P	384,87	378,14	372,98	370,97	363,76	-1,94	-5,48
Karvės (D):							
U	●	●	●	●	●	-	-
R2	●	274,16	304,70	364,40	●	-	-
R3	373,50	323,76	351,07	367,50	348,98	-5,04	-6,56
R4	376,82	338,36	350,87	335,05	329,05	-1,79	-12,68
R	373,55	325,48	346,66	360,01	340,78	-5,34	-8,77
O2	367,97	347,64	318,70	328,50	321,08	-2,26	-12,74
O3	380,77	331,66	340,65	336,72	342,33	1,67	-10,10
O4	356,02	335,90	337,00	●	338,79	-	-4,84
O	375,41	337,50	333,74	334,93	337,40	0,74	-10,12
P1	285,95	241,14	231,57	248,42	238,54	-3,98	-16,58
P2	321,49	281,74	276,66	277,62	269,80	-2,82	-16,08
P3	340,93	283,21	287,59	278,52	284,14	2,02	-16,66
P	317,17	272,63	269,49	273,67	268,76	-1,79	-15,26
U-P	347,01	309,20	310,99	315,32	311,14	-1,33	-10,34
Telyčios (E):							
U4	●	●	●	351,71	●	-	-
U	●	421,88	●	386,46	●	-	-
R2	●	●	352,22	346,40	360,21	3,99	-
R3	378,06	385,25	357,04	380,76	359,37	-5,62	-4,94
R4	●	371,34	382,87	●	379,91	-	-
R	366,23	373,87	365,22	375,11	366,28	-2,35	0,01
O2	356,47	309,46	325,99	330,08	331,67	0,48	-6,96
O3	383,46	351,10	347,54	355,37	350,44	-1,39	-8,61
O4	375,86	357,55	372,87	357,00	354,63	-0,66	-5,65
O	377,47	339,07	344,01	350,35	347,26	-0,88	-8,00
P2	299,72	265,49	282,62	255,55	270,64	5,90	-9,70
P3	●	309,66	292,56	●	304,17	-	-
P	322,35	275,65	288,40	281,32	285,82	1,60	-11,33
U-P	363,76	344,41	342,01	347,86	343,57	-1,23	-5,55
Vidutinė A-Z	367,32	339,19	340,20	339,92	337,85	-0,61	-8,02

* lyginant 2024 m. 5 savaitę su 2024 m. 4 savaitę; ** lyginant 2024 m. 5 savaitę su 2023 m. 5 savaitę

Šaltinis ŽŪDC (LŽŪMPRIŠ)

● – konfidencialūs duomenys



Lietuvos įmonėse pagamintos mėsos ir kai kurių mėsos gaminių gamyba iš nuosavų* žaliavų bei atsargos, t

Gaminio pavadinimas	PGPK kodas	Pagaminta					Atsargos atitinkamo mėnesio pabaigoje						
		2022		2023		pokytis, %		2022		2023		pokytis, %	
		gruodis	lapkritis	gruodis	mėnesio**	metų***	gruodis	lapkritis	gruodis	mėnesio**	metų***		
Šviežios arba atšaldytos jautienos ir veršienos skerdenos ir skerdenų pusės ir ketvirčiai su kaulais	10.11.11.40.00	3 043,90	3 675,84	3 088,49	-15,98	1,46	152,36	646,02	290,95	-54,96	90,96		
Švieži arba atšaldyti jautienos ir veršienos gabalai	10.11.11.90.00	1 820,16	1 956,14	1 755,52	-10,26	-3,55	355,57	371,00	325,50	-12,26	-8,46		
Užšaldytos jautienos ir veršienos skerdenos, skerdenų pusės, ketvirčiai ir gabalai	10.11.31.00.00	249,98	273,33	229,90	-15,89	-8,03	1 243,53	637,56	790,37	23,97	-36,44		
Šviežia arba atšaldyta kiauliena: skerdenos, skerdenų pusės ¹⁾	10.11.12.30.00	4 887,55	5 403,88	5 187,28	-4,01	6,13	563,21	593,69	390,99	-34,14	-30,58		
Šviežia arba atšaldyta kiauliena: kumpiai, mentės ir jų dalys su kaulais ¹⁾	10.11.12.50.00	983,78	994,96	1 004,27	0,94	2,08	189,02	113,42	126,38	11,43	-33,14		
Šviežia arba atšaldyta kiauliena ⁽¹⁾ , išskyrus skerdenas ir skerdenų puses, kumpius, mentes ir jų dalis su kaulais)	10.11.12.90.00	3 858,24	3 541,32	3 592,70	1,45	-6,88	950,96	738,99	696,51	-5,75	-26,76		
Užšaldytos kiaulienos skerdenos ir skerdenų pusės	10.11.32.30.00	3,08	3,80	3,46	-9,12	12,28	0,54	1,53	1,78	16,38	229,53		
Užšaldyta kiauliena: kumpiai, mentės ir jų dalys su kaulais	10.11.32.50.00	19,36	14,56	11,09	-23,83	-42,72	0,92	4,55	3,73	-18,00	303,62		
Užšaldyta kiauliena (išskyrus skerdenas ir skerdenų puses, kumpius, mentes ir jų dalis su kaulais)	10.11.32.90.00	432,53	464,48	469,90	1,17	8,64	1 141,33	1 202,69	1 186,78	-1,32	3,98		
Šviežios arba atšaldytos ėriukų arba avių skerdenos, skerdenų pusės ir gabalai	10.11.13.00.00	5,21	4,54	5,81	28,15	11,65	-	-	-	-	-		
Švieži arba atšaldyti galvijienos, kiaulienos, avienos, ožkienos, arklienos ir kitų arklinių šeimos atstovų valgomieji mėsos subproduktai	10.11.20.00.00	1 292,34	1 294,60	1 143,07	-11,71	-11,55	671,41	1 013,40	620,52	-38,77	-7,58		
Kiauliniai riebalai be liesos mėsos, švieži, atšaldyti, užšaldyti, sūdyti, užpilti sūrymu, arba rūkyti (išskyrus lydytus)	10.11.50.40.00	270,43	189,92	235,70	24,10	-12,84	120,15	86,35	75,87	-12,13	-36,85		
Lydyti kiauliniai taukai ir kiti kiauliniai riebalai	10.11.50.60.00	4,52	4,34	3,88	-10,54	-14,00	1,97	0,77	0,43	-44,37	-78,35		
Kiaulienos kumpiai, mentės ir jų dalys, su kaulais, sūdyti, užpilti sūrymu, džiovinti arba rūkyti	10.13.11.20.00	91,04	86,53	83,70	-3,27	-8,06	30,15	23,06	18,36	-20,40	-39,12		
Sūdyta, užpilta sūrymu, džiovinta arba rūkyta kiauliena ²⁾	10.13.11.80.00	1 538,08	1 467,65	1 331,05	-9,31	-13,46	399,98	466,54	377,73	-19,04	-5,56		
Sūdyta, užpilta sūrymu, džiovinta arba rūkyta galvijiena	10.13.12.00.00	24,97	10,46	12,03	14,98	-51,83	3,31	3,63	4,10	13,02	23,83		
Dešros ir panašūs produktai iš kepenų ir daugiausia iš kepenų pagaminti maisto produktai ³⁾	10.13.14.30.00	114,64	105,36	109,32	3,76	-4,64	24,51	22,86	15,89	-30,50	-35,17		
Dešros ir panašūs produktai iš mėsos, mėsos subproduktų arba kraujo ir daugiausia iš šių produktų pagaminti maisto produktai ⁴⁾	10.13.14.61.00	3 613,73	4 038,72	3 716,52	-7,98	2,84	965,63	1 063,59	965,15	-9,26	-0,05		
Kita paruošta arba konservuota kiauliena, jos subproduktai ir mišiniai, įskaitant mišinius ⁵⁾	10.13.15.75.00	1 272,76	1 086,86	1 114,09	2,51	-12,47	42,34	134,79	73,33	-45,60	73,21		
Paruošta arba konservuota galvijiena arba jos subproduktai ⁵⁾	10.13.15.85.00	887,65	988,72	1 036,30	4,81	16,75	4,13	2,07	1,98	-4,50	-52,14		

* žaliavos, kurias įmonė (ūkis) pasigamina ir (arba) nusiperka, ir (arba) importuoja Šaltinis ŽUDC (LŽŪMPRIŠ)

** lyginant 2023 m. gruodžio mėn. su 2023 m. lapkričio mėn.; *** lyginant 2023 m. gruodžio mėn. su 2022 m. gruodžio mėn.

¹⁾ įskaitant šviežią mėsą, užpiltą druska kaip laikinuoju konservantu²⁾ įskaitant bekonų šoninę, trijų ketvirčių šoninę arba vidurines dalis, priekines nuokartas, nugarines ir jų dalis, išskyrus kumpius, mentes ir jų dalis, su kaulais, papilves ir jų dalis³⁾ (išskyrus paruoštus valgius ir patiekalus); ⁴⁾ (išskyrus iš kepenų pagamintas dešras, paruoštus valgius ir patiekalus)⁵⁾ išskyrus dešras ir panašius produktus, homogenizuotus produktus, iš kepenų pagamintus maisto produktus, paruoštus valgius ir patiekalus



Lietuvos įmonėse pagamintos mėsos ir kai kurių mėsos gaminių pardavimo kiekiai, t

Gaminio pavadinimas	PGPK kodas	Lietuvos rinkoje					Kitose ES šalyse						
		2022		2023		pokytis, %		2022		2023		pokytis, %	
		gruodis	lapkritis	gruodis	mėnesio*	metų**	gruodis	lapkritis	gruodis	mėnesio*	metų**		
Šviežios arba atšaldytos jautienos ir veršienos skerdenos ir skerdenų pusės ir ketvirčiai su kaulais	10.11.11.40.00	118,33	115,08	101,30	-11,98	-14,39	1 091,12	1 374,97	1 200,59	-12,68	10,03		
Švieži arba atšaldyti jautienos ir veršienos gabalai	10.11.11.90.00	289,16	303,96	293,00	-3,60	1,33	555,49	451,99	443,98	-1,77	-20,07		
Užšaldytos jautienos ir veršienos skerdenos, skerdenų pusės, ketvirčiai ir gabalai	10.11.31.00.00	24,94	31,91	24,28	-23,91	-2,66	•	•	•	-	-		
Šviežia arba atšaldyta kiauliena: skerdenos, skerdenų pusės ¹⁾	10.11.12.30.00	2 775,95	3 392,86	3 379,70	-0,39	21,75	57,52	106,79	121,28	13,56	110,85		
Šviežia arba atšaldyta kiauliena: kumpiai, mentės ir jų dalys su kaulais ¹⁾	10.11.12.50.00	587,64	400,85	261,43	-34,78	-55,51	13,01	10,74	11,99	11,66	-7,83		
Šviežia arba atšaldyta kiauliena ⁽¹⁾ , išskyrus skerdenas ir skerdenų puses, kumpius, mentes ir jų dalis su kaulais)	10.11.12.90.00	2 465,03	2 067,93	2 167,13	4,80	-12,09	196,28	152,67	107,19	-29,79	-45,39		
Užšaldyta kiauliena: kumpiai, mentės ir jų dalys su kaulais	10.11.32.50.00	2,70	2,22	2,20	-0,95	-18,67	•	-	-	-	-		
Užšaldyta kiauliena (išskyrus skerdenas ir skerdenų puses, kumpius, mentes ir jų dalis su kaulais)	10.11.32.90.00	122,31	100,42	122,11	21,60	-0,16	55,31	•	42,71	-	-22,79		
Šviežios arba atšaldytos ėriukų arba avių skerdenos, skerdenų pusės ir gabalai	10.11.13.00.00	5,29	4,81	5,81	20,91	9,88	-	-	-	-	-		
Švieži arba atšaldyti galvijienos, kiaulienos, avienos, ožkienos, arkliesos ir kitų arklinių šeimos atstovų valgomieji mėsos subproduktai	10.11.20.00.00	936,95	752,54	824,29	9,53	-12,02	149,21	110,27	214,19	94,24	43,55		
Kiauliniai riebalai be liesos mėsos, švieži, atšaldyti, užšaldyti, sūdyti, užpilti sūrymu, arba rūkyti (išskyrus lydėtus)	10.11.50.40.00	114,76	85,69	81,74	-4,61	-28,77	107,57	18,62	18,97	1,90	-82,36		
Lydyti kiauliniai taukai ir kiti kiauliniai riebalai	10.11.50.60.00	4,55	4,16	3,80	-8,61	-16,50	•	•	•	-	-		
Kiaulienos kumpiai, mentės ir jų dalys, su kaulais, sūdyti, užpilti sūrymu, džiovinti arba rūkyti	10.13.11.20.00	101,07	74,93	86,53	15,48	-14,39	0,95	1,04	1,20	15,88	26,75		
Sūdyta, užpilta sūrymu, džiovinta arba rūkyta kiauliena ²⁾	10.13.11.80.00	1 164,58	1 047,91	1 130,76	7,91	-2,90	170,41	135,45	160,74	18,67	-5,68		
Sūdyta, užpilta sūrymu, džiovinta arba rūkyta galvijiena	10.13.12.00.00	12,37	4,13	5,71	38,46	-53,83	11,14	5,11	4,97	-2,69	-55,38		
Dešros ir panašūs produktai iš kepenų ir daugiausia iš kepenų pagaminti maisto produktai ³⁾	10.13.14.30.00	96,81	95,42	95,07	-0,37	-1,80	7,35	8,36	11,17	33,50	52,03		
Dešros ir panašūs produktai iš mėsos, mėsos subproduktų arba kraujo ir daugiausia iš šių produktų pagaminti maisto produktai ⁴⁾	10.13.14.61.00	3 446,83	3 490,00	3 409,97	-2,29	-1,07	476,40	477,53	527,16	10,39	10,66		
Kita paruošta arba konservuota kiauliena, jos subproduktai ir mišiniai, įskaitant mišinius ⁵⁾	10.13.15.75.00	1 128,52	952,17	994,15	4,41	-11,91	112,25	125,04	122,36	-2,15	9,00		
Paruošta arba konservuota galvijiena arba jos subproduktai ⁵⁾	10.13.15.85.00	209,99	169,21	177,68	5,01	-15,39	•	•	•	-	-		

* lyginant 2023 m. gruodžio mėn. su 2023 m. lapkričio mėn.; ** lyginant 2023 m. gruodžio mėn. su 2022 m. gruodžio mėn.

¹⁾ įskaitant šviežią mėsa, užpiltą druska kaip laikinuoju konservantu

²⁾ įskaitant bekonų šoninę, trijų ketvirčių šoninę arba vidurines dalis, priekines nuokartas, nugarines ir jų dalis, išskyrus kumpius, mentes ir jų dalis, su kaulais, papilves ir jų dalis

³⁾ (išskyrus paruoštus valgius ir patiekalus); ⁴⁾ (išskyrus iš kepenų pagamintas dešras, paruoštus valgius ir patiekalus)

⁵⁾ išskyrus dešras ir panašius produktus, homogenizuotus produktus, iš kepenų pagamintus maisto produktus, paruoštus valgius ir patiekalus

• – konfidencialūs duomenys

Šaltinis ŽŪDC (LŽŪMPRIS)



Gyvų galvijų eksportas iš Lietuvos

2023–2024					
Mėnuo	Buliai, 0–8 mėn., vnt.	Telyčios, 0–8 mėn., vnt.	Buliai, virš 8 mėn., vnt.	Telyčios, virš 8 mėn., vnt.	Karvės, vnt.
Sausis	4 295 / 3 670	808 / 815	604 / 928	426 / 396	189 / 396
Vasaris	4 862 /	982 /	1 000 /	933 /	301 /
Kovas	5 109 /	1 043 /	1 478 /	947 /	388 /
Balandis	6 794 /	1 705 /	1 173 /	1 072 /	445 /
Gegužė	7 184 /	2 348 /	859 /	842 /	340 /
Birželis	5 986 /	2 155 /	1 478 /	1 254 /	263 /
Liepa	6 095 /	1 905 /	532 /	261 /	104 /
Rugpjūtis	6 586 /	2 060 /	1 392 /	832 /	844 /
Rugsėjis	5 610 /	1 694 /	1 198 /	1 373 /	835 /
Spalis	4 443 /	1 365 /	913 /	1 029 /	1 137 /
Lapkritis	5 772 /	1 489 /	900 /	1 388 /	721 /
Gruodis	3 959 /	954 /	1 344 /	1 104 /	456 /

Gyvų galvijų importas į Lietuvą

2023–2024			
Mėnuo	Telyčios, vnt.	Karvės, vnt.	Buliai, vnt.
Sausis	857 / 945	868 / 870	1 093 / 1 720
Vasaris	857 /	868 /	1 093 /
Kovas	1 217 /	879 /	1 888 /
Balandis	605 /	550 /	1 063 /
Gegužė	116 /	859 /	1 193 /
Birželis	763 /	649 /	920 /
Liepa	614 /	724 /	1 208 /
Rugpjūtis	40 /	552 /	706 /
Rugsėjis	1 321 /	885 /	1 384 /
Spalis	378 /	807 /	1 557 /
Lapkritis	1 051 /	868 /	2 198 /
Gruodis	638 /	756 /	883 /

Galvijų skerdimai Lietuvos įmonėse (savo reikmėms ir priverstinai)

2023–2024			
Mėnuo	Galvijų priauglis 0–12 mėn., vnt.	Galvijų skaičius, vnt.	Galvijai, atvežti iš užsienio valstybių, vnt.
Sausis	1 273 / 1 157	13 545 / 13 860	1 412 / 1 429
Vasaris	1 273 /	13 545 /	1 412 /
Kovas	1 539 /	15 873 /	1 863 /
Balandis	1 721 /	16 008 /	1 331 /
Gegužė	1 821 /	17 366 /	1 666 /
Birželis	998 /	11 439 /	1 171 /
Liepa	2 517 /	13 499 /	1 365 /
Rugpjūtis	1 079 /	13 188 /	1 195 /
Rugsėjis	1 173 /	13 785 /	1 545 /
Spalis	1 391 /	16 544 /	1 418 /
Lapkritis	1 288 /	15 847 /	1 496 /
Gruodis	1 226 /	13 064 /	1 421 /

Galvijų, avių ir ožkų banda Lietuvoje

2023–2024			
Mėnuo	Galvijai, vnt.	Avys, vnt.	Ožkos, vnt.
Sausis	642 500 / 624 923	135 831 / 128 533	14 928 / 14 918
Vasaris	641 394 /	135 831 /	14 928 /
Kovas	646 978 /	140 231 /	15 063 /
Balandis	649 829 /	143 959 /	15 435 /
Gegužė	650 990 /	147 570 /	15 669 /
Birželis	657 948 /	148 697 /	15 908 /
Liepa	659 187 /	147 500 /	15 864 /
Rugpjūtis	653 488 /	145 735 /	15 827 /
Rugsėjis	648 812 /	142 783 /	15 622 /
Spalis	637 560 /	138 322 /	15 387 /
Lapkritis	630 819 /	132 931 /	15 196 /
Gruodis	627 712 /	128 818 /	14 988 /

Šaltinis ŽŪDC (Gyvulių apskaitos ir genetinio vertinimo skyrius)



Paukštienos ir kiaušinių rinka

2023 m. padidėjo kiaušinių gavyba, pardavimai ir kainos, o importas sumažėjo. ŽŪDC (LŽŪMPRIS) duomenimis, 2023 m. Lietuvos įmonėse buvo surinkta 704,196 mln. vnt. vištų kiaušinių – 4,21 proc. daugiau nei 2022 m.

Analizuojamu laikotarpiu Lietuvos rinkoje buvo parduota 317,326 mln. vnt. A klasės kiaušinių, t. y. 4,03 proc. daugiau nei 2022 m.

Vidutinė A klasės vištų kiaušinių didmeninė gamintojų pardavimo kaina 2023 m. sudarė 11,26 EUR/100 vnt. ir buvo 18,37 proc. aukštesnė nei 2022 m. Iš to skaičiaus XL kat. kiaušinių kaina analizuojamu laikotarpiu padidėjo 22,10 proc. (iki 14,95 EUR/100 vnt.), L kat. kiaušinių – 11,32 (iki 11,32 EUR/100 vnt.), M kat. – 11,18 proc. (iki 11,18 EUR/100 vnt.), o S kat. kiaušinių kaina – 7,75 proc. (iki 7,75 EUR/100 vnt.).

Perdirbimui skirtų B klasės kiaušinių analizuojamu laikotarpiu parduota 132,24 mln. vnt. – 5,4 karto daugiau nei 2022 m. B klasės kiaušinių kaina 2023 m. palyginti su 2022 m., padidėjo 20,22 proc., iki 11,18 EUR/100 vnt.

ŽŪDC (LŽŪMPRIS), 2023 m. kiaušinių eksportas Lietuvos įmonėse buvo 4,39 proc. didesnis nei 2022 m. Vidutinė A klasės kiaušinių eksporto kaina 2023 m. sudarė 11,33 EUR/100 vnt.

ir buvo 29,21 proc. aukštesnė nei 2022 m.

Remiantis Valstybės duomenų agentūros duomenimis, kiaušinių importas 2023 m. sausio–lapkričio mėn., palyginti su 2022 m. tuo pačiu laikotarpiu, sumažėjo 7,62 proc., o importuotų kiaušinių vertė buvo 40,07 proc. didesnė.

2023 m. gruodžio mėn. ES vidutinė didmeninė kiaušinių kaina padidėjo. Europos Komisijos duomenimis, ES vidutinė didmeninė kiaušinių (L ir M kategorijos) pardavimo kaina 2023 m. gruodžio mėn., palyginti su lapkričio mėn., padidėjo 1,96 proc. ir sudarė 228,93 EUR/100 kg. Kiaušinių pardavimo kaina analizuojamu laikotarpiu didėjo beveik visose šalyse, išskyrus Estiją, Italiją, Austriją ir Slovėniją.

ES vidutinė didmeninė kiaušinių pardavimo kaina 2023 m. gruodžio mėn., palyginti su 2022 m. gruodžio mėn., sumažėjo 6,8 proc. Analizuojamu laikotarpiu kiaušinių kaina Belgijoje sumažėjo 21,6 proc. (iki 212,34 EUR/100 kg), Čekijos Respublikoje 18,3 proc. (iki 186,19 EUR/100 kg), Nyderlanduose – 17,7 proc. (iki 214,35 EUR/100 kg). Pigiausiai kiaušiniai kainavo Čekijos Respublikoje – 186,19 EUR/100 kg ir Lietuvoje – 186,71 EUR/100 kg.

Paukščių supirkimo kainos Lietuvos įmonėse, EUR/kg (be PVM)

Paukščiai	2022		2023						Pokytis, %			
	gruodis		spalis		lapkritis		gruodis		mėnesio *		metų**	
	gyvojo svorio	skerdenų	gyvojo svorio	skerdenų	gyvojo svorio	skerdenų	gyvojo svorio	skerdenų	gyvojo svorio	skerdenų	gyvojo svorio	skerdenų
Paukščiai iš viso***	1,38	2,13	1,16	1,70	1,21	2,20	1,20	2,28	-0,83	3,64	-13,04	7,04
Broileriai	1,38	2,14	1,17	1,74	1,20	2,22	1,20	2,31	0,00	4,05	-13,04	7,94

* lyginant 2023 m. gruodžio mėn. su lapkričio mėn.

** lyginant 2023 m. gruodžio mėn. su 2022 m. gruodžio mėn.

*** vidutinės svertinės supirktų broilerių, vištų ir kalakutų kainos

Šaltinis ŽŪDC (LŽŪMPRIS)

Kai kurių Lietuvoje pagamintų paukštienos gaminių vidutinės pardavimo kainos*, EUR/kg

Gaminių pavadinimas	PGPK kodas	Pardavimo kainos Lietuvos rinkoje					
		2022		2023		pokytis, %	
		gruodis	spalis	lapkritis	gruodis	mėnesio**	metų***
Švieži arba atšaldyti nesukapoti viščiukai	10.12.10.10.00	2,12	1,98	1,86	2,13	14,52	0,47
Švieži arba atšaldyti nesukapoti kalakutai	10.12.10.20.00	-	-	●	●	-	-
Švieži arba atšaldyti viščiukų gabalai	10.12.10.50.00	2,96	2,97	2,99	2,99	0,00	1,01
Švieži arba atšaldyti kalakutų gabalai	10.12.10.60.00	4,85	3,90	4,23	4,12	-2,60	-15,05
Užšaldyti nesukapoti viščiukai	10.12.20.13.00	2,39	2,26	2,06	2,22	7,77	-7,11
Užšaldyti viščiukų gabalai	10.12.20.53.00	1,25	1,37	1,20	1,56	30,00	24,80
Užšaldyti kalakutų gabalai	10.12.20.55.00	4,66	4,30	3,79	3,84	1,32	-17,60
Kiti gaminiai arba konservai iš kalakutienos	10.13.15.25.00	4,98	4,87	4,63	4,90	5,83	-1,61
Kiti gaminiai arba konservai iš paukštienos	10.13.15.35.00	3,49	2,16	2,14	2,33	8,88	-33,24

* svertinės, gamintojų, be PVM

** lyginant 2023 m. gruodžio mėn. su lapkričio mėn.

*** lyginant 2023 m. gruodžio mėn. su 2022 m. gruodžio mėn.

● – konfidencialūs duomenys

Šaltinis ŽŪDC (LŽŪMPRIS)



Daugiausia ES kiaušinių pagamina Prancūzija, Vokietija, Ispanija ir Italija. 2023 m. gruodžio mėn., palyginti su 2022 m. gruodžio mėn., Prancūzijoje kiaušinių pardavimo kaina sudarė 244,07 EUR/100 kg (-4,1 proc.), Vokietijoje – 246,43 EUR/100 kg (-1,0 proc.), Ispanijoje – 201,81 EUR/100 kg (-2,6 proc.) ir Italijoje – 241,04 EUR/100 kg (-11,2 proc.).

Latvijoje vidutinė didmeninė kiaušinių (L ir M kat.) pardavimo kaina 2022 m. gruodžio mėn., palyginti su lapkričio mėn., padidėjo 0,44 proc. (iki 210,98 EUR/100 kg), Estijoje – sumažėjo 2,23 proc.

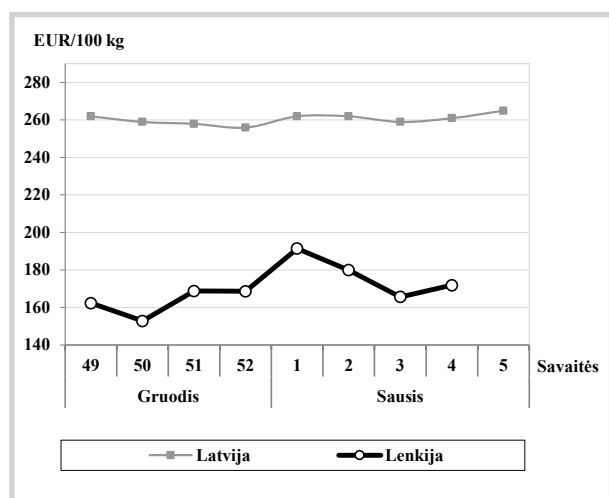
(iki 215,30 EUR/100 kg). Per metus Latvijoje parduodami kiaušiniai brango 3,1 proc., o Estijoje jų kaina sumažėjo 3,8 proc.

ŽŪDC (LŽŪMPRIS) duomenimis, 2023 m. Lietuvoje vidutinė didmeninė narvuose laikomų vištų kiaušinių (L ir M kat.) pardavimo kaina gruodžio mėn. sudarė 186,58 EUR/100 kg. ir buvo 0,23 proc. didesnė nei lapkričio mėn. ir 25,65 proc. didesnė nei 2022 m. gruodžio mėn.

Lietuvoje parduodami kiaušiniai analizuojamu laikotarpiu buvo 18,44 proc. pigesni nei vidutiniškai ES.

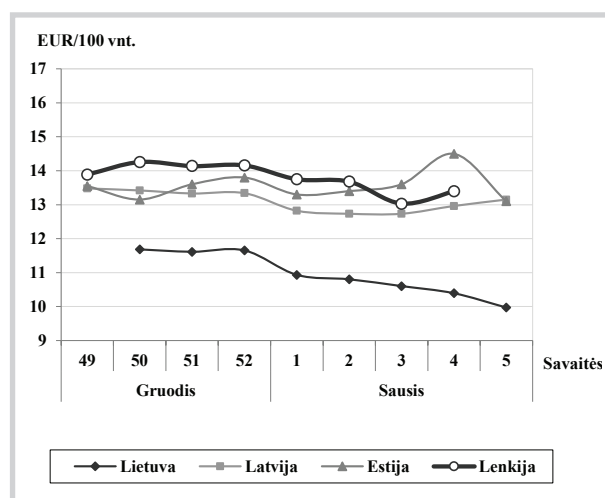
Šaltiniai ŽŪDC (LŽŪMPRIS), EK, VDA

Viščiukų broilerių skerdenų vidutinės didmeninės pardavimo kainos (be PVM) Latvijoje ir Lenkijoje 2023 m. gruodžio–2024 m. sausio mėn.



Šaltiniai: ŽŪDC (LŽŪMPRIS), LVAEI, EK

Šviežių supakuotų kiaušinių vidutinės didmeninės pardavimo kainos* (be PVM) Lietuvoje, Latvijoje, Estijoje ir Lenkijoje 2023 m. gruodžio–2024 m. sausio mėn.**



* vidutinės L ir M kategorijų svertinės kainos

** kainos (EUR) pateiktos pagal atitinkamos datos ECB valiutos kursą

Šaltiniai ŽŪDC (LŽŪMPRIS), EKI, LVAEI, ZSRIR

Šviežių supakuotų kiaušinių pardavimo vidutinės didmeninės kainos Lietuvos įmonėse, EUR/100 vnt. (be PVM)

Kokybės klasės (pagal svorį)	2023		2024			Pokytis, %	
	5 sav. (01 30–02 05)	2 sav. (01 08–14)	3 sav. (01 15–21)	4 sav. (01 22–28)	5 sav. (01 29–02 04)	savaitės*	metų**
A klasė							
L (nuo 63 g iki 73 g)	•	11,18	10,92	11,03	10,38	-5,89	-
M (nuo 53 g iki 63 g)	11,68	10,53	10,36	9,95	9,73	-2,21	-16,70
Vidutinė (L–M)	•	10,80	10,60	10,39	9,97	-4,04	-

* lyginant 2024 m. 5 savaitę su 4 savaitę

** lyginant 2024 m. 5 savaitę su 2023 m. 5 savaitę

• – konfidencialūs duomenys

Pastaba. Vidutinės kainos skaičiuojamos svertiniu būdu

Šaltinis: ŽŪDC (LŽŪMPRIS)

Ant kraiko laikomų vištų kiaušinių pardavimo vidutinės didmeninės kainos Lietuvos įmonėse EUR/100 vnt. (be PVM)

Kokybės klasės (pagal svorį)	2023		2024			Pokytis, %	
	5 sav. (01 30–02 05)	2 sav. (01 08–14)	3 sav. (01 15–21)	4 sav. (01 22–28)	5 sav. (01 29–02 04)	savaitės*	metų**
A klasė							
L (nuo 63 g iki 73 g)	13,67	•	•	12,79	12,76	-0,23	-6,66
M (nuo 53 g iki 63 g)	13,53	•	•	•	11,17	-	-17,44
Vidutinė (L–M)	13,57	-	-	-	11,45	-	-15,62

* lyginant 2024 m. 5 savaitę su 4 savaitę

** lyginant 2024 m. 5 savaitę su 2023 m. 5 savaitę

• – konfidencialūs duomenys

Pastaba. Vidutinės kainos skaičiuojamos svertiniu būdu

Šaltinis: ŽŪDC (LŽŪMPRIS)



**Vidutinės didmeninės viščių broilerių skerdenų (A klasės, 65 %) kainos Europos Sąjungos valstybėse
EUR/100 kg (be PVM)**

Valstybė	2023		2024			Pokytis, %	
	Data 5 sav. (01 30–02 05)	2 sav. (01 08–14)	3 sav. (01 15–21)	4 sav. (01 08–14)	5 sav. (01 29–02 04)	savaitės*	metų**
Lietuva		•	•	•	•	-	-
Latvija	277,00	262,00	262,00	261,00	265,00	1,53	-4,33
Belgija	234,87	226,58	225,32	224,95	-	-	-
Bulgarija	207,65	202,96	205,34	201,56	200,93	-0,31	-3,24
Čekija	255,98	234,27	233,64	233,92	234,02	0,04	-8,58
Vokietija	402,00	422,00	422,00	422,00	422,00	0,00	4,98
Graikija	303,54	-	-	-	-	-	-
Ispanija	202,34	239,21	238,67	237,85	228,80	-3,80	13,08
Prancūzija	300,00	300,00	300,00	300,00	300,00	0,00	0,00
Kroatija	253,00	254,91	256,67	247,00	253,86	2,78	0,34
Airija	-	259,12	-	259,94	-	-	-
Italija	291,00	278,00	274,00	273,00	-	-	-
Kipras	234,04	245,81	245,81	245,81	245,81	0,00	5,03
Vengrija	257,51	240,73	237,82	236,58	-	-	-
Malta	286,67	283,33	283,33	283,33	-	-	-
Nyderlandai	-	-	-	-	-	-	-
Austrija	377,24	346,99	341,76	342,62	352,69	2,94	-6,51
Lenkija	182,34	179,93	165,58	171,87	-	-	-
Portugalija	217,50	242,50	242,50	239,02	224,46	-6,09	3,20
Rumunija	205,57	214,45	219,28	217,05	211,05	-2,76	-1,98
Slovėnija	318,13	307,09	305,92	301,97	257,83	-14,62	-18,95
Slovakija	256,14	260,71	230,14	239,02	224,46	-6,09	-12,37
Suomija	338,41	336,74	338,02	342,62	335,16	-2,18	-0,96
Švedija	337,32	318,77	312,27	310,56	303,84	-2,16	-9,93
ES vidutinė kaina	256,81	260,19	256,62	258,09	255,99	-0,81	-0,32

* lyginant 2024 m. 5 savaitę su 4 savaitę; ** lyginant 2024 m. 5 savaitę su 2023 m. 5 savaitę

Šaltinis EK

• – konfidencialūs duomenys; - nepateikti duomenys

**Vidutinės didmeninės šviežių supakuotų kiaušinių (L–M kat.) kainos Europos Sąjungos valstybėse
EUR/100 kg (be PVM)**

Valstybė	2023		2024			Pokytis, %	
	Data 5 sav. (01 30–02 05)	2 sav. (01 08–14)	3 sav. (01 15–21)	4 sav. (01 22–28)	5 sav. (01 29–02 04)	savaitės*	metų**
Lietuva	189,38	173,80	170,20	167,37	152,65	-8,79	-19,39
Latvija	208,85	201,31	199,62	200,42	202,56	1,07	-3,01
Estija	225,51	258,36	260,80	278,81	253,46	-9,09	12,39
Belgija	268,61	207,56	205,03	206,42	-	-	-
Bulgarija	218,92	227,03	228,04	235,84	240,07	1,79	9,66
Čekija	240,09	176,79	183,27	182,79	194,20	6,24	-19,11
Vokietija	248,55	245,97	244,00	244,00	245,97	0,81	-1,04
Graikija	220,80	-	-	-	-	-	-
Ispanija	228,15	195,83	193,36	188,85	183,43	-2,87	-19,60
Prancūzija	255,34	244,58	243,47	239,99	237,78	-0,92	-6,88
Kroatija	287,27	270,21	260,57	259,25	257,31	-0,75	-10,43
Airija	230,57	231,72	231,25	223,00	-	-	-
Italija	278,57	278,00	248,41	248,41	249,20	-	-
Kipras	170,09	172,91	172,91	172,91	172,91	0,00	1,66
Vengrija	273,19	241,26	246,47	243,34	-	-	-
Malta	203,08	271,80	271,80	271,80	-	-	-
Nyderlandai	261,00	213,00	213,00	244,00	213,00	-12,70	-18,39
Austrija	270,64	266,59	266,79	268,69	267,49	-0,45	-1,16
Lenkija	266,44	228,71	220,80	227,92	227,04	-	-
Portugalija	244,71	234,79	230,38	224,87	222,66	-0,98	-9,01
Rumunija	197,60	191,65	192,26	195,58	192,85	-	-
Slovėnija	216,70	226,65	210,50	212,37	210,38	-0,94	-2,92
Slovakija	240,77	200,27	199,31	192,52	195,44	1,52	-18,83
Suomija	209,11	208,14	207,35	209,71	208,85	-0,41	-0,12
Švedija	244,68	245,63	240,58	244,55	244,47	-0,03	-0,09
ES vidutinė kaina	248,92	227,07	225,42	227,97	224,25	-1,63	-9,91

* lyginant 2024 m. 5 savaitę su 4 savaitę; ** lyginant 2024 m. 5 savaitę su 2023 m. 5 savaitę
- nepateikti duomenys

Šaltinis EK



Pieno ir pieno gaminių rinka

2023 m., palyginti su 2022 m., Lietuvos pieno perdirbimo įmonės vidaus rinkoje geriamojo pieno ir kefyro pardavė mažiau, o grietinės, jogurto, sviesto ir brandintų sūrių pardavimai buvo didesni. ŽŪDC (LŽŪMPRIS) duomenimis, 2023 m. Lietuvos pieno perdirbimo įmonės vidaus rinkoje geriamojo pieno (pasterizuoto, 2,5 proc. riebumo, 0,9–1 l plėvelės fasuotėse) ir kefyro (2,5 proc. riebumo, 0,9–1 kg plastikiniame maišelyje) pardavė 1,97 proc. mažiau nei 2022 m., atitinkamai

iš viso 12,18 tūkst. l ir 7,78 tūkst. t. Analizuojamu laikotarpiu, palyginti su 2022 m., vidutinės mėn. geriamojo pieno ir kefyro didmeninės pardavimo kainos (be PVM) (toliau – kainos) padidėjo, atitinkamai 4,69 proc. (iki 0,67 EUR/l) ir 1,61 proc. (iki 0,63 EUR/kg).

2023 m. daugumos brangesnių pieno produktų paklausa šalies rinkoje buvo didesnė ir tai galimai susiję su mažesnėmis pieno produktų kainomis nei 2022 m. Praėjusiais metais Lietuvos pieno

Kai kurių Lietuvos pieno perdirbimo įmonėse pagamintų pieno gaminių vidutinės pardavimo kainos* Lietuvos rinkoje, EUR/kg

Gaminių pavadinimas	Gaminių kodas pagal		2022	2023			Pokytis, %	
	TD 96/16	PGPK II dalį	gruodis	spalis	lapkritis	gruodis	mėnesio ¹⁾	metų ²⁾
PIENO GAMINIAI								
Geriamasis pienas	11		0,84	0,77	0,77	0,79	2,60	-5,95
Nekoncentruotas pienas ir grietinė, į kuriuos neprisidėta cukraus ar kitų saldiklių, kurių riebumas didesnis kaip 1 % masės, bet ne didesnis kaip 6 %, tiesiogiai išfasuoti į fasuotes, kurių neto tūris ne didesnis kaip 2 l		10.51.11.42.00	0,84	0,77	0,77	0,79	2,60	-5,95
Pasukos skirtos vartoti tiesiogiai	12		0,57	0,52	0,53	0,56	5,66	-1,75
Nekoncentruotas pienas ir grietinė, į kuriuos neprisidėta cukraus ar kitų saldiklių, kurių riebumas didesnis kaip 21 % masės, tiesiogiai išfasuoti į fasuotes, kurių tūris ne didesnis kaip 2 l		10.51.12.30.00	3,83	3,38	3,33	3,41	2,40	-10,97
Nekoncentruotas pienas ir grietinė, į kuriuos neprisidėta cukraus ar kitų saldiklių, kurių riebumas didesnis kaip 21 % masės, tiesiogiai išfasuoti į fasuotes, kurių tūris didesnis kaip 2 l		10.51.12.40.00	2,61	2,28	2,44	2,37	-2,87	-9,20
Aromatizuotas jogurtas	1411	10.51.52.44.20	1,76	1,65	1,66	1,67	0,60	-5,11
Jogurtas (be priedų)	1421	10.51.52.42.30	2,73	2,72	2,69	2,77	2,97	1,47
Rūgpienis ir kiti rūgštieji gėrimai	1422	10.51.52.42.10	0,89	0,81	0,82	0,83	1,22	-6,74
Grietinė	1423	10.51.52.42.20	3,06	2,65	2,65	2,71	2,26	-11,44
Nugriebto pieno milteliai (pieno ir grietinės, kurių būvis kietas ir kurių riebumas ne didesnis kaip 1,5 % masės), išfasuoti į fasuotes, kurių svoris didesnis kaip 2,5 kg	224	10.51.21.60.00	•	2,41	2,34	2,46	5,13	-
Sviestas, kurio riebumas ne didesnis kaip 85 % masės (įskaitant išrūgų sviestą)	231	10.51.30.30.00	6,95	5,99	6,15	6,15	0,00	-11,51
Sviestas, kurio riebumas didesnis kaip 85 % masės ir kiti pieno riebalai ir aliejai (išskyrus pieno pastas, kurių riebumas mažesnis kaip 80 % masės) (lydytas sviestas)	232	10.51.30.50.00	•	9,03	8,29	8,89	7,24	-
Švieži (nebrandinti arba nekonservuoti) sūriai	24261	10.51.40.30.10	6,18	5,98	6,12	6,06	-0,98	-1,94
Varškė	24262 24263	10.51.40.30.20	3,80	3,26	3,23	3,28	1,55	-13,68
Kiti švieži sūriai (čia parodyti varškės sūreliai)	24264	10.51.40.30.80	6,00	5,70	5,41	5,97	10,35	-0,50
Kiti nelydyti sūriai		10.51.40.50.80	6,63	5,02	4,93	5,29	7,30	-20,21
Lydyti sūriai, išskyrus trintus arba sūrių miltelius	25	10.51.40.70.00	5,90	5,21	5,30	5,21	-1,70	-11,69
Išrūgos ir pakeistų savybių išrūgos, skysto arba pastos pavidalo, koncentruotos arba nekoncentruotos, į kurias pridėta arba neprisidėta cukraus ar kitų saldiklių	271 272	10.51.55.60.00	0,03	0,03	0,03	0,03	0,00	0,00
Grietininiai ir kiti valgomieji ledai (įskaitant šerbetą ir ledus ant pagaliuko) (išskyrus ledų mišinius ir ledų pagrinda) (EUR/l)	17	10.52.10.00.00	2,35	2,66	2,44	2,51	2,87	6,81
GAMINIAI, KURIUOSE YRA NATŪRALAUS PIENO DALIŲ								
Grietinės ir augalinių riebalų mišinys	162	10.89.19.51.20	1,97	1,86	1,81	1,90	4,97	-3,55
Tepieji riebalų mišiniai	2332	10.89.19.51.60	2,60	2,22	2,14	2,30	7,48	-11,54

¹⁾ lyginant 2023 m. gruodžio mėn. su lapkričio mėn.; ²⁾ lyginant 2023 m. gruodžio mėn. su 2022 m. gruodžio mėn.;

* svartinės, gamintojų (perpardavimai neįtraukti), be PVM.; • – konfidencialūs duomenys.

Šaltinis ŽŪDC (LŽŪMPRIS)



perdirbimo įmonės grietinės (30 proc. riebumo, 330–500 g polistireno indelyje) vidaus rinkoje pardavė 9,16 proc. daugiau nei 2022 m. (iš viso 9,02 tūkst. t), o sviesto (82 proc. riebumo, pergamentinio ar laminuoto popieriaus 170–200 g

pakuotėje) pardavimai išaugo 18,47 proc. (iki 6,38 tūkst. t). Minėtos grietinės ir sviesto kainos sumažėjo, atitinkamai 2,91 proc. (iki 3,00 EUR/kg) ir 12,40 proc. (iki 6,50 EUR/kg).

Nors 2023 m. liesos varškės kaina buvo šiek

Kai kurių Lietuvos pieno perdirbimo įmonėse pagamintų pieno gaminių vidutinės pardavimo kainos* ES šalių rinkose, EUR/kg

Gaminio pavadinimas	Gaminio kodas pagal		2022	2023			Pokytis, %	
	TD 96/16	PGPK II dalį	gruodis	spalis	lapkritis	gruodis	mėnesio ¹⁾	metų ²⁾
PIENO GAMINIAI								
Nekonzcentruotas pienas ir grietinė, į kuriuos nepridėta cukraus ar kitų saldiklių, kurių riebumas didesnis kaip 21 % masės, tiesiogiai išfasuoti į fasuotes, kurių tūris didesnis kaip 2 l		10.51.12.40.00	2,67	2,66	2,86	2,75	-3,85	3,00
Aromatizuotas jogurtas	1411	10.51.52.44.20	●	1,97	1,74	●	-	-
Rūgpienis ir kiti rūgštieji gėrimai	1422	10.51.52.42.10	1,00	1,09	1,23	1,23	0,00	23,00
Nugriebto pieno milteliai (pieno ir grietinės, kurių būvis kietas ir kurių riebumas ne didesnis kaip 1,5 % masės), išfasuoti į fasuotes, kurių svoris didesnis kaip 2,5 kg	224	10.51.21.60.00	●	2,32	2,39	2,57	7,53	-
Sviestas, kurio riebumas ne didesnis kaip 85 % masės (įskaitant išrūgų sviestą)	231	10.51.30.30.00	●	5,68	5,38	6,21	15,43	-
Varškė	24262 24263	10.51.40.30.20	3,93	3,39	3,33	●	-	-
Kiti švieži sūriai (čia parodyti varškės sūreliai)	24264	10.51.40.30.80	7,05	6,26	6,35	6,22	-2,05	-11,77
Kiti nelydyti sūriai		10.51.40.50.80	●	●	●	5,56	-	-
Lydyti sūriai, išskyrus trintus arba sūrių miltelius	25	10.51.40.70.00	7,72	●	●	7,08	-	-8,29
Išrūgos ir pakeistų savybių išrūgos, miltelių, granuliu arba kitokio pavidalo sausieji gaminiai, koncentruotos arba nekonzcentruotos, į kurias pridėta arba nepridėta cukraus ar kitų saldiklių	273 275	10.51.55.30.00	●	●	1,89	2,45	29,63	-
Grietininiai ir kiti valgomieji ledai (įskaitant šerbetą ir ledus ant pagaliuko) (išskyrus ledų mišinius ir ledų pagrindą) (EUR/l)	17	10.52.10.00.00	2,15	2,45	2,32	2,24	-3,45	4,19

¹⁾ lyginant 2023 m. gruodžio mėn. su lapkričio mėn.; ²⁾ lyginant 2023 m. gruodžio mėn. su 2022 m. gruodžio mėn.;

Šaltinis ŽŪDC (LŽŪMPRIS)

* svirtinės, gamintojų (perpardavimai neįtraukti), be PVM; ● – konfidencialūs duomenys.

Kai kurių Lietuvos pieno perdirbimo įmonėse pagamintų pieno gaminių atsargos mėnesio pabaigoje, t

Gaminio pavadinimas	Gaminio kodas pagal		2022	2023			Pokytis %	
	TD 96/16	PGPK II dalį	gruodis	spalis	lapkritis	gruodis	mėnesio ¹⁾	metų ²⁾
PIENO GAMINIAI								
Nugriebto pieno milteliai (pieno ir grietinės, kurių būvis kietas ir kurių riebumas ne didesnis kaip 1,5 % masės), išfasuoti į fasuotes, kurių svoris didesnis kaip 2,5 kg	224	10.51.21.60.00	3 926,26	2 499,14	2 727,71	3 479,50	27,56	-11,38
Sviestas, kurio riebumas ne didesnis kaip 85 % masės (įskaitant išrūgų sviestą)	231	10.51.30.30.00	985,22	492,53	386,86	774,84	100,29	-21,35
Sviestas, kurio riebumas didesnis kaip 85 % masės ir kiti pieno riebalai ir aliejai (išskyrus pieno pastas, kurių riebumas mažesnis kaip 80 % masės) (lydytas sviestas)	232	10.51.30.50.00	4,67	4,64	●	●	-	-
Švieži (nebrandinti arba nekonservuoti) sūriai, įskaitant išrūgų sūrius ir varškę	2426	10.51.40.30.00	710,68	633,94	764,10	793,24	3,81	11,62
Trinti sūriai, sūrių milteliai, pelėsiniai ir kiti nelydyti sūriai	2421-2425	10.51.40.50.00	22 515,10	26 143,11	24 619,40	24 220,24	-1,62	7,57
Lydyti sūriai, išskyrus trintus arba sūrių miltelius	25	10.51.40.70.00	61,30	64,31	93,12	59,39	-36,22	-3,12
Išrūgos ir pakeistų savybių išrūgos, miltelių, granuliu arba kitokio pavidalo sausieji gaminiai, koncentruotos arba nekonzcentruotos, į kurias pridėta arba nepridėta cukraus ar kitų saldiklių	273 275	10.51.55.30.00	4 674,18	3 020,48	1 863,45	1 254,25	-32,69	-73,17
Grietininiai ir kiti valgomieji ledai (įskaitant šerbetą ir ledus ant pagaliuko) (išskyrus ledų mišinius ir ledų pagrindą) (tūkst. l)	17	10.52.10.00.00	3 440,99	4 241,58	4 165,42	4 114,35	-1,23	19,57
GAMINIAI, KURIUOSE YRA NATŪRALAUS PIENO DALIŲ								
Varškės gaminiai su augaliniais riebalais	281	10.89.19.51.30	●	●	●	33,60	-	-
Sūrio gaminiai su augaliniais riebalais	283	10.89.19.51.50	3 842,75	2 868,87	2 692,50	2 890,02	7,34	-24,79
Tepieji riebalų mišiniai	2332	10.89.19.51.60	28,51	25,76	22,98	23,43	1,96	-17,82

¹⁾ lyginant 2023 m. gruodžio mėn. su lapkričio mėn.; ²⁾ lyginant 2023 m. gruodžio mėn. su 2022 m. gruodžio mėn.;

Šaltinis ŽŪDC (LŽŪMPRIS)

● – konfidencialūs duomenys.



ties (0,39 proc.) mažesnė nei 2022 m., tačiau varškės sūrių (22 proc. riebumo, be priedų) kaina padidėjo 15,03 proc. (iki 5,74 EUR/kg). Didesnė minėtų varškės sūrių kaina galimai turėjo įtakos mažesniems šių sūrių pardavimams, kurie 2023 m. sumažėjo 23,99 proc. (iki 660,04 t). Tuo tarpu, minėtos liesos varškės pardavimai išaugo 7,94 proc. (iki 1,02 tūkst. t).

Nagrinėjamu laikotarpiu Lietuvos perdirbimo

įmonės vidaus rinkoje pardavė 989,51 t kietųjų ilgai brandintų sūrių – 0,62 proc. daugiau nei 2022 m., o „Tilsit“ sūrių pardavimai padidėjo 4,95 proc. (iki 3,86 tūkst. t). Pernai, palyginti su 2022 m., šalies pieno perdirbimo įmonių vidaus rinkoje parduotų „Tilsit“ sūrių kaina padidėjo 1,36 proc. (iki 5,98 EUR/kg), o kietųjų ilgai brandintų sūrių kaina padidėjo 7,56 proc. (iki 9,96 EUR/kg).

2023 m. Lietuvos pieno perdirbimo įmonės

Kai kurių pieno gaminių gamyba Lietuvos pieno perdirbimo įmonėse, t

Gaminio pavadinimas	Gaminio kodas pagal		2022	2023			Pokytis, %	
	TD 96/16	PGPK II dalį	gruodis	spalis	lapkritis	gruodis	mėnesio ¹⁾	metų ²⁾
PIENO GAMINIAI								
Geriamasis pienas	11		5 194,27	5 445,06	5 409,37	4 969,30	-8,14	-4,33
Nekoncentruotas pienas ir grietinėlė, į kuriuos ne pridėta cukraus ar kitų saldiklių, kurių riebumas didesnis kaip 1 % masės, bet ne didesnis kaip 6 %, tiesiogiai išfasuoti į fasuotes, kurių neto tūris ne didesnis kaip 2 l		10.51.11.42.00	5 188,83	5 440,26	5 403,65	4 958,00	-8,25	-4,45
Nekoncentruotas pienas ir grietinėlė, į kuriuos ne pridėta cukraus ar kitų saldiklių, kurių riebumas ne didesnis kaip 1 % masės, tiesiogiai išfasuoti į fasuotes, kurių neto tūris didesnis kaip 2 l		10.51.11.37.00	●	1095,99	●	743,37	-	-
Pasukos skirtos vartoti tiesiogiai	12		57,58	66,72	61,50	58,86	-4,29	2,22
Nekoncentruotas pienas ir grietinėlė, į kuriuos ne pridėta cukraus ar kitų saldiklių, kurių riebumas didesnis kaip 21 % masės, tiesiogiai išfasuoti į fasuotes, kurių tūris ne didesnis kaip 2 l		10.51.12.30.00	194,22	128,62	135,12	171,04	26,58	-11,93
Nekoncentruotas pienas ir grietinėlė, į kuriuos ne pridėta cukraus ar kitų saldiklių, kurių riebumas didesnis kaip 21 % masės, tiesiogiai išfasuoti į fasuotes, kurių tūris didesnis kaip 2 l		10.51.12.40.00	7 227,95	8 041,51	7 448,68	7 329,26	-1,60	1,40
Aromatizuotas jogurtas	1411	10.51.52.44.20	879,66	1 015,10	973,55	933,67	-4,10	6,14
Jogurtas (be priedų)	1421	10.51.52.42.30	165,49	215,15	224,69	178,91	-20,37	8,11
Rūgpienis ir kiti rūgštieji gėrimai	1422	10.51.52.42.10	1 936,75	2 308,96	2 164,52	2 022,91	-6,54	4,45
Grietinė	1423	10.51.52.42.20	1 659,40	1 836,94	1 701,23	1 615,31	-5,05	-2,66
Nugriebto pieno milteliai (pieno ir grietinėlės, kurių būvis kietas ir kurių riebumas ne didesnis kaip 1,5 % masės), išfasuoti į fasuotes, kurių svoris didesnis kaip 2,5 kg	224	10.51.21.60.00	1 905,16	918,74	●	1 324,98	-	-30,45
Sviestas, kurio riebumas ne didesnis kaip 85 % masės (įskaitant išrūgų sviestą)	231	10.51.30.30.00	1 307,81	997,10	1 060,70	1 287,85	21,42	-1,53
Sviestas, kurio riebumas didesnis kaip 85 % masės ir kiti pieno riebalai ir aliejai (išskyrus pieno pastas, kurių riebumas mažesnis kaip 80 % masės) (lydytas sviestas)	232	10.51.30.50.00	●	5,33	7,90	4,61	-41,65	-
Varškė	24262 24263	10.51.40.30.20	1 750,52	2 139,52	2 041,69	2 027,17	-0,71	15,80
Kiti švieži sūriai (čia parodomi varškės sūreliai)	24264	10.51.40.30.80	622,66	948,94	903,08	901,81	-0,14	44,83
Kiti nelydyti sūriai		10.51.40.50.80	2 965,28	3 006,73	●	2 015,56	-	-32,03
Lydyti sūriai, išskyrus trintus arba sūrių miltelius	25	10.51.40.70.00	238,38	281,40	309,57	235,60	-23,89	-1,17
Išrūgos ir pakeistų savybių išrūgos, skysto arba pastos pavidalo, koncentruotos arba nekoncentruotos, į kurias pridėta arba ne pridėta cukraus ar kitų saldiklių	271 272	10.51.55.60.00	11 796,32	14 605,30	13 267,40	13 162,50	-0,79	11,58
Išrūgos ir pakeistų savybių išrūgos, miltelių, granuliuojamųjų arba kitokio pavidalo sausieji gaminiai, koncentruotos arba nekoncentruotos, į kurias pridėta arba ne pridėta cukraus ar kitų saldiklių	273 275	10.51.55.30.00	1 526,30	●	839,48	1 118,15	33,20	-26,74
Grietininiai ir kiti valgomieji ledai (įskaitant šerbetą ir ledus ant pagaliuko) (išskyrus ledų mišinius ir ledų pagrindą) (tūkst. l)	17	10.52.10.00.00	338,46	1 177,58	918,08	704,74	-23,24	108,22
GAMINIAI, KURIOSE YRA NATŪRALAUS PIENO DALIŲ								
Grietinės ir augalinių riebalų mišinys	162	10.89.19.51.20	183,65	178,42	162,31	156,19	-3,77	-14,95
Varškės gaminiai su augaliniiais riebalais	281	10.89.19.51.30	77,56	116,03	115,60	75,04	-35,09	-3,25
Sūrio gaminiai su augaliniiais riebalais	283	10.89.19.51.50	2 214,23	2 357,88	2 129,20	2 330,93	9,47	5,27
Tepieji riebalų mišiniai	2332	10.89.19.51.60	128,92	103,27	96,14	102,96	7,09	-20,14

¹⁾ lyginant 2023 m. gruodžio mėn. su lapkričio mėn.; ²⁾ lyginant 2023 m. gruodžio mėn. su 2022 m. gruodžio mėn.; Šaltinis ŽŪDC (LŽŪMPRIIS)
● – konfidencialūs duomenys.



vidaus rinkoje jogurto (be priedų, 200–380 g polistireno indelyje) pardavė 25,35 proc. daugiau (iš viso 911,66 t) ir 3,29 proc. didesne kaina (už 2,51 EUR/kg) nei 2022 m.

2024 m. sausio mėn. sumažėjo pasaulinės kai kurių pieno gaminių kainos. Jungtinių Tautų maisto ir žemės ūkio organizacijos duomenimis, šių metų sausio mėn. pieno gaminių kainų indeksas sudarė 118,9 punktus ir išliko beveik toks pat kaip ir 2023 m. gruodžio mėn. Analizuojamą laikotarpį padidėjo tarptautinės sviesto ir nenugriebto pieno miltelių (toliau – NPM) kainos, kurios beveik

kompensavo į indekso skaičiavimą įtrauktų nugriebto pieno miltelių (toliau – LPM) ir sūrių kainų sumažėjimą.

Europos Komisijos duomenimis, analizuojamu laikotarpiu, palyginti su 2023 m. gruodžio mėn., ES sumažėjo kai kurių pieno gaminių vidutinės pardavimo (gamintojų) kainos (be PVM): sviesto – 0,12 proc. (iki 5,44 EUR/kg), LPM – 2,97 proc. (iki 2,54 EUR/kg), NPM – 0,35 proc. (iki 3,67 EUR/kg), „Cheddar“ sūrių – 1,57 proc. (iki 3,57 EUR/kg).

Šaltiniai: ŽŪDC (LŽŪMPRIS), EK, FAO

Kai kurių Lietuvos pieno perdirbimo įmonėse pagamintų pieno gaminių pardavimai* vidaus rinkoje, t

Gaminio pavadinimas	Gaminio kodas pagal		2022	2023			Pokytis, %	
	TD 96/16	PGPK II dalį	gruodis	spalis	lapkritis	gruodis	mėnesio ¹⁾	metų ²⁾
PIENO GAMINIAI								
Geriamasis pienas	11		4 774,98	4 996,05	4 848,60	4 650,97	-4,08	-2,60
Nekoncentruotas pienas ir grietinėlė, į kuriuos neprisidėta cukraus ar kitų saldiklių, kurių riebumas didesnis kaip 1 % masės, bet ne didesnis kaip 6 %, tiesiogiai išfasuoti į fasuotes, kurių neto tūris ne didesnis kaip 2 l		10.51.11.42.00	4 767,16	4 990,85	4 841,54	4 648,62	-3,98	-2,49
Pasukos skirtos vartoti tiesiogiai	12		61,69	65,58	59,21	56,81	-4,05	-7,91
Nekoncentruotas pienas ir grietinėlė, į kuriuos neprisidėta cukraus ar kitų saldiklių, kurių riebumas didesnis kaip 21 % masės, tiesiogiai išfasuoti į fasuotes, kurių tūris ne didesnis kaip 2 l		10.51.12.30.00	194,38	129,43	130,17	169,78	30,43	-12,66
Nekoncentruotas pienas ir grietinėlė, į kuriuos neprisidėta cukraus ar kitų saldiklių, kurių riebumas didesnis kaip 21 % masės, tiesiogiai išfasuoti į fasuotes, kurių tūris didesnis kaip 2 l		10.51.12.40.00	2 067,29	2 539,11	2 303,40	2 050,69	-10,97	-0,80
Aromatizuotas jogurtas	1411	10.51.52.44.20	829,64	958,74	902,19	769,22	-14,74	-7,28
Jogurtas (be priedų)	1421	10.51.52.42.30	172,69	202,52	203,83	189,63	-6,97	9,81
Rūgpienis ir kiti rūgštieji gėrimai	1422	10.51.52.42.10	1 801,72	2 187,55	2 086,24	1 854,89	-11,09	2,95
Grietinė	1423	10.51.52.42.20	1 490,21	1 668,46	1 534,27	1 423,04	-7,25	-4,51
Nugriebto pieno milteliai (pieno ir grietinėlės, kurių būvis kietas ir kurių riebumas ne didesnis kaip 1,5 % masės), išfasuoti į fasuotes, kurių svoris didesnis kaip 2,5 kg	224	10.51.21.60.00	●	531,73	273,06	169,16	-38,05	-
Sviestas, kurio riebumas ne didesnis kaip 85 % masės (įskaitant išrūgų sviestą)	231	10.51.30.30.00	834,55	746,55	847,00	742,00	-12,40	-11,09
Sviestas, kurio riebumas didesnis kaip 85 % masės ir kiti pieno riebalai ir aliejai (išskyrus pieno pastas, kurių riebumas mažesnis kaip 80 % masės) (lydytas sviestas)	232	10.51.30.50.00	●	5,52	5,25	4,45	-15,24	-
Švieži (nebrandinti arba nekonservuoti) sūriai	24261	10.51.40.30.10	504,86	573,77	529,95	519,66	-1,94	2,93
Varškė	24262 24263	10.51.40.30.20	1 440,40	1 810,96	1 677,68	1 491,00	-11,13	3,51
Kiti švieži sūriai (čia parodyti varškės sūreliai)	24264	10.51.40.30.80	346,15	477,30	441,42	413,58	-6,31	19,48
Kiti nelydyti sūriai		10.51.40.50.80	716,97	877,53	937,34	920,48	-1,80	28,38
Lydyti sūriai, išskyrus trintus arba sūrių miltelius	25	10.51.40.70.00	200,80	238,71	217,30	211,38	-2,72	5,27
Išrūgos ir pakeistų savybių išrūgos, skysto arba pastos pavidalo, koncentruotos arba nekoncentruotos, į kurias pridėta arba neprisidėta cukraus ar kitų saldiklių	271 272	10.51.55.60.00	10 263,01	12 161,14	11 036,58	11 141,46	0,95	8,56
Grietininiai ir kiti valgomieji ledai (įskaitant šerbetą ir ledus ant pagaliuko) (išskyrus ledų mišinius ir ledų pagrindą) (tūkst. l)	17	10.52.10.00.00	210,72	350,24	307,51	297,72	-3,18	41,29
GAMINIAI, KURIUOSE YRA NATŪRALAUS PIENO DALIŲ								
Grietinės ir augalinių riebalų mišinys	162	10.89.19.51.20	162,15	163,25	141,96	121,27	-14,57	-25,21
Tepieji riebalų mišiniai	2332	10.89.19.51.60	125,78	96,82	96,24	100,46	4,38	-20,13

¹⁾ lyginant 2023 m. gruodžio mėn. su lapkričio mėn.; ²⁾ lyginant 2023 m. gruodžio mėn. su 2022 m. gruodžio mėn.;

Šaltinis: ŽŪDC (LŽŪMPRIS)

* gamintojų (perpardavimai neįtraukti); ● – konfidencialūs duomenys.



Kai kurių Lietuvos pieno perdirbimo įmonėse pagamintų pieno gaminių eksportas* į ES šalis, t

Gaminio pavadinimas	Gaminio kodas pagal		2022	2023			Pokytis, %	
	TD 96/16	PGPK II dalį	gruodis	spalis	lapkritis	gruodis	mėnesio ¹⁾	metų ²⁾
PIENO GAMINIAI								
Nekoncentruotas pienas ir grietinėlė, į kuriuos nepridėta cukraus ar kitų saldiklių, kurių riebumas didesnis kaip 21 % masės, tiesiogiai išfasuoti į fasuotes, kurių tūris didesnis kaip 2 l		10.51.12.40.00	5 160,98	5 507,79	5 111,44	5 221,89	2,16	1,18
Aromatizuotas jogurtas	1411	10.51.52.44.20	●	22,70	38,15	●	-	-
Rūgpienis ir kiti rūgštieji gėrimai	1422	10.51.52.42.10	119,57	99,36	68,24	56,70	-16,91	-52,58
Nugriebto pieno milteliai (pieno ir grietinėlės, kurių būvis kietas ir kurių riebumas ne didesnis kaip 1,5 % masės), išfasuoti į fasuotes, kurių svoris didesnis kaip 2,5 kg	224	10.51.21.60.00	●	568,06	644,75	236,40	-63,33	-
Sviestas, kurio riebumas ne didesnis kaip 85 % masės (įskaitant išrūgų sviestą)	231	10.51.30.30.00	●	69,94	63,03	54,70	-13,22	-
Varškė	24262 24263	10.51.40.30.20	242,16	298,94	300,76	●	-	-
Kiti švieži sūriai (čia parodomi varškės sūreliai)	24264	10.51.40.30.80	246,73	403,85	391,12	418,93	7,11	69,79
Kiti nelydyti sūriai		10.51.40.50.80	●	●	●	787,50	-	-
Lydyti sūriai, išskyrus trintus arba sūrių miltelius	25	10.51.40.70.00	24,95	●	●	32,23	-	29,18
Išrūgos ir pakeistų savybių išrūgos, miltelių, granuliuojama arba kitokio pavidalo sausieji gaminiai, koncentruotos arba nekongcentruotos, į kurias pridėta arba nepridėta cukraus ar kitų saldiklių	273 275	10.51.55.30.00	●	●	1 041,73	876,67	-15,84	-
Grietininiai ir kiti valgomieji ledai (įskaitant šerbetą ir ledus ant pagaliuko) (išskyrus ledų mišinius ir ledų pagrindą) (tūkst. l)	17	10.52.10.00.00	429,61	669,47	549,32	403,96	-26,46	-5,97

¹⁾ lyginant 2023 m. gruodžio mėn. su lapkričio mėn.; ²⁾ lyginant 2023 m. gruodžio mėn. su 2022 m. gruodžio mėn.; Šaltinis ŽŪDC (LŽŪMPRIS)
* gamintojų (perpardavimai neįtraukti); ● – konfidencialūs duomenys.

Kai kurių Lietuvos pieno perdirbimo įmonėse pagamintų pieno gaminių eksportas* į trečiąsias šalis, t

Gaminio pavadinimas	Gaminio kodas pagal		2022	2023			Pokytis, %	
	TD 96/16	PGPK II dalį	gruodis	spalis	lapkritis	gruodis	mėnesio ¹⁾	metų ²⁾
PIENO GAMINIAI								
Nekoncentruotas pienas ir grietinėlė, į kuriuos nepridėta cukraus ar kitų saldiklių, kurių riebumas didesnis kaip 21 % masės, tiesiogiai išfasuoti į fasuotes, kurių tūris didesnis kaip 2 l		10.51.12.40.00	0,00	50,99	●	●	-	-
Kiti švieži sūriai (čia parodomi varškės sūreliai)	24264	10.51.40.30.80	38,31	45,00	56,03	64,16	14,51	67,48
Kiti nelydyti sūriai		10.51.40.50.80	885,36	648,45	757,55	667,02	-11,95	-24,66
Grietininiai ir kiti valgomieji ledai (įskaitant šerbetą ir ledus ant pagaliuko) (išskyrus ledų mišinius ir ledų pagrindą) (tūkst. l)	17	10.52.10.00.00	●	137,84	135,88	53,53	-60,60	-
GAMINIAI, KURIUOSE YRA NATŪRALAUS PIENO DALIŲ								
Varškės gaminiai su augaliniais riebalais	281	10.89.19.51.30	41,52	●	36,10	●	-	-

¹⁾ lyginant 2023 m. gruodžio mėn. su lapkričio mėn.; ²⁾ lyginant 2023 m. gruodžio mėn. su 2022 m. gruodžio mėn.; Šaltinis ŽŪDC (LŽŪMPRIS)
* gamintojų (perpardavimai neįtraukti); ● – konfidencialūs duomenys.

Kai kurių Lietuvos pieno perdirbimo įmonėse pagamintų pieno gaminių vidutinės pardavimo kainos* trečiųjų šalių rinkose, EUR/kg

Gaminio pavadinimas	Gaminio kodas pagal		2022	2023			Pokytis, %	
	TD 96/16	PGPK II dalį	gruodis	spalis	lapkritis	gruodis	mėnesio ¹⁾	metų ²⁾
PIENO GAMINIAI								
Nekoncentruotas pienas ir grietinėlė, į kuriuos nepridėta cukraus ar kitų saldiklių, kurių riebumas didesnis kaip 21 % masės, tiesiogiai išfasuoti į fasuotes, kurių tūris didesnis kaip 2 l		10.51.12.40.00	-	2,78	●	●	-	-
Kiti švieži sūriai (čia parodomi varškės sūreliai)	24264	10.51.40.30.80	7,08	6,32	7,09	7,23	1,97	2,12
Kiti nelydyti sūriai		10.51.40.50.80	6,48	5,42	5,30	5,45	2,83	-15,90
Grietininiai ir kiti valgomieji ledai (įskaitant šerbetą ir ledus ant pagaliuko) (išskyrus ledų mišinius ir ledų pagrindą) (EUR/l)	17	10.52.10.00.00	●	2,71	2,88	2,61	-9,38	-
GAMINIAI, KURIUOSE YRA NATŪRALAUS PIENO DALIŲ								
Varškės gaminiai su augaliniais riebalais	281	10.89.19.51.30	3,40	●	3,54	●	-	-

¹⁾ lyginant 2023 m. gruodžio mėn. su lapkričio mėn.; ²⁾ lyginant 2023 m. gruodžio mėn. su 2022 m. gruodžio mėn.; Šaltinis ŽŪDC (LŽŪMPRIS)
* gamintojų (perpardavimai neįtraukti), be PVM; - – tokio reiškinio (rodiklio) atitinkamu laikotarpiu nebuvo; ● – konfidencialūs duomenys.



Kai kurių pieno gaminių vidutinės savaitinės kainos* (gamintojų) ES valstybėse ir Jungtinėje Karalystėje, EUR/kg (be PVM)

Gaminys	Valstybė	2023	2024					Pokytis, %		
		4 sav. (01 23–29)	1 sav. (01 01–07)	2 sav. (01 08–14)	3 sav. (01 15–21)	4 sav. (01 22–28)	savaitės ¹⁾	metų ²⁾		
Sviestas (82 proc. rieb.)	Lietuva	●	5,50	●	●	●	-	-		
		išfasuotas į mažesnes fasuotes	6,79	6,63	6,39	6,39	6,73	5,32	-0,88	
	Latvija	išfasuotas luitais	8,12	6,74	6,36	6,44	7,32	13,66	-9,85	
		išfasuotas luitais (80–85 proc. rieb.)	6,24	5,66	5,63	5,47	5,17	-5,48	-17,15	
	Estija	išfasuotas mažesnes fasuotes (80–85 proc.rieb.)	7,75	5,75	7,37	6,60	6,22	-5,76	-19,74	
		Vokietija	išfasuotas luitais	4,18	5,49	5,50	5,43	5,33	-1,84	27,51
	išfasuotas po 250 g		7,43	5,97	5,87	5,87	5,87	0,00	-21,00	
	Prancūzija	I rūšis	4,85	5,68	5,59	5,58	5,52	-1,08	13,81	
		Belgija	išfasuotas luitais	4,35	5,54	5,51	5,45	5,44	-0,18	25,06
	Italija		firminis	4,45	5,50	5,50	5,50	5,45	-0,91	22,47
		Nyderlandai	išfasuotas luitais	4,30	5,50	5,49	5,47	5,45	-0,37	26,74
	Slovakija		išfasuotas luitais	7,08	6,33	6,67	5,80	5,72	-1,38	-19,21
		išfasuotas po 200–250 g	7,22	7,00	7,02	7,00	7,01	0,14	-2,91	
	Čekija		išfasuotas luitais	5,96	6,82	5,92	6,88	6,82	-0,87	14,43
		išfasuotas po 250 g	6,85	6,86	6,73	6,74	6,71	-0,45	-2,04	
	Lenkija		išfasuotas luitais	4,89	5,42	5,44	5,35	5,31	-0,75	8,59
		išfasuotas į mažesnes fasuotes	4,77	5,87	5,95	5,75	5,69	-1,04	19,29	
	ES vidutinė kaina		4,96	5,49	5,45	5,44	5,37	-1,29	8,27	
	išfasuotas luitais (kilmės šalis Anglija)	Jungtinė Karalystė	4,32	...	5,63	...	5,61	-	29,86	
			išfasuotas į mažesnes fasuotes (kilmės šalis Anglija)	5,61	...	5,92	...	5,96	-	6,24
išfasuotas į mažesnes fasuotes (kilmės šalis Airija)			5,61	...	5,92	...	5,96	-	6,24	
Nugriebto pieno milteliai	Latvija	3,33	2,54	3,06	3,01	2,67	-11,30	-19,82		
		Vokietija	2,50	2,58	2,58	2,55	2,53	-0,78	1,20	
			Prancūzija	2,46	2,53	2,58	2,47	2,48	0,40	0,81
		Belgija	išfasuoti po 25 kg	2,76	2,61	2,60	2,55	2,53	-0,78	-8,33
			Nyderlandai	2,50	2,55	2,51	2,46	2,44	-0,81	-2,40
		Čekija	2,92	2,60	2,68	2,59	2,68	3,47	-8,22	
			Slovakija	3,03	-	-
		Lenkija	2,78	2,71	2,61	2,66	2,68	0,75	-3,60	
ES vidutinė kaina		2,57	2,57	2,56	2,53	2,52	-0,40	-1,95		
	Jungtinė Karalystė	2,54	...	2,47	...	2,43	-	-4,33		
Nenu- griebto pieno milteliai	Latvija	5,32	4,15	4,15	0,00	-		
		Vokietija	3,55	3,79	3,79	3,74	3,70	-1,07	4,23	
			Prancūzija	3,78	3,85	3,68	3,68	3,68	0,00	-2,65
		Nyderlandai	išfasuoti po 25 kg	3,45	3,68	3,69	3,69	3,65	-1,08	5,80
			Čekija	5,02	3,54	3,58	3,82	3,83	0,26	-23,71
		Lenkija	4,07	3,79	3,69	3,68	3,64	-1,09	-10,57	
		ES vidutinė kaina		3,64	3,69	3,65	3,67	3,66	-0,27	0,55
Išrūgų milteliai	Vokietija	išfasuoti po 25 kg	0,87	0,99	1,00	0,98	0,98	0,00	12,64	
		Nyderlandai	0,72	0,80	0,80	0,78	0,76	-2,56	5,56	
		Čekija	0,87	0,85	0,94	0,89	0,94	5,62	8,05	
		Lenkija	0,93	0,83	0,83	0,77	0,80	3,90	-13,98	
		ES vidutinė kaina		0,80	0,86	0,86	0,85	0,81	-4,71	1,25
	Jungtinė Karalystė	0,91	...	0,90	...	0,91	-	0,00		
Sūriai	Lietuva	Gouda	6,02	●	4,66	4,88	5,37	10,04	-10,80	
		Tilsit	5,47	5,42	5,53	5,56	5,65	1,62	3,29	
		Kietieji ilgai brandinti	6,60	●	6,30	6,42	5,54	-13,71	-16,06	
	Estija	Tilsit	...	5,76	4,32	-	-	
		Varškės	...	3,36	3,35	3,02	3,24	7,28	-	
		Edam	7,57	7,41	7,43	7,62	5,96	-21,78	-21,27	
	Latvija	Cheddar	4,97	4,03	4,15	4,06	4,12	1,48	-17,10	
		Emmental, 45 proc. s. m.	6,55	6,08	6,08	6,08	6,08	0,00	-7,18	
	Italija	Parmigiano	10,45	9,85	9,85	9,95	10,05	1,01	-3,83	
		Grana Padano	10,13	10,18	10,18	10,18	10,18	0,00	0,49	
		Provolone, 4 mėn.	8,03	7,83	7,83	7,83	7,83	0,00	-2,49	
		Gorgonzola	7,40	7,00	7,00	7,00	7,00	0,00	-5,41	
		Italico	6,80	6,40	6,40	6,40	6,40	0,00	-5,88	
Taleggio		7,30	6,90	6,90	6,90	6,90	0,00	-5,48		

lentelės tęsinys 22 psl.



Gaminys	Valstybė	2023	2024				Pokytis, %	
		4 sav. (01 23–29)	1 sav. (01 01–07)	2 sav. (01 08–14)	3 sav. (01 15–21)	4 sav. (01 22–28)	savaitės ¹⁾	metų ²⁾
<i>Edam</i>	Slovakija	7,49	7,03	7,08	6,96	6,94	-0,29	-7,34
<i>Edam</i> , 40–45 proc. s. m.	Čekija	5,97	5,31	4,97	4,86	4,71	-3,09	-21,11
<i>Edam</i> , 30 proc. s. m.		4,18	4,00	3,97	3,92	3,94	0,51	-5,74
<i>Emmental</i> , 45–50 proc. s. m.		7,56	6,07	6,34	6,39	6,26	-2,03	-17,20
<i>Gouda</i> , 45–50 proc. s. m.		5,95	5,00	5,38	4,38	4,89	11,64	-17,82
<i>Edam</i>		5,21	4,81	4,74	4,59	4,64	1,09	-10,94
<i>Gouda</i>	Lenkija	5,27	5,00	4,90	4,89	4,98	1,84	-5,50
<i>Cheddar</i>		5,00	4,26	4,29	3,98	4,32	8,54	-13,60
<i>Emmental</i>		5,53	5,06	5,44	5,01	5,15	2,79	-6,87
<i>Mozzarella</i>		4,79	4,84	4,72	4,75	4,79	0,84	0,00
<i>Feta</i>		3,47	3,54	3,62	3,59	3,42	-4,74	-1,44
Pelėsiniai		5,87	5,96	6,23	6,33	6,14	-3,00	4,60
Cheddar		4,64	3,56	3,57	3,56	3,57	0,28	-23,06
Edam	ES vidutinė kaina	4,86	4,33	4,32	4,31	4,27	-0,93	-12,14
Gouda		5,10	4,39	4,32	4,27	4,28	0,23	-16,08
Emmental		6,97	6,11	5,90	6,14	6,08	-0,98	-12,77
<i>Cheddar</i> (kilmės šalis Anglija)	Jungtinė	4,44	...	4,24	...	4,18	-	-5,86
<i>Cheddar</i> (kilmės šalis Airija)	Karalystė	4,44	...	4,24	...	4,18	-	-5,86

* kainos užsienio valstybėse (EUR) pateiktos pagal atitinkamos datos ECB valiutų kursą;
¹⁾ lyginant 2024 m. 4 savaitę su 3 savaitę; ²⁾ lyginant 2024 m. 4 savaitę su 2023 m. 4 savaitę;
 ... – nėra duomenų; ● – konfidencialūs duomenys.
 Lietuvos duomenys pateikti pagal Pieno gaminių pardavimo savaitės ataskaitą PS-5.

Šaltiniai ŽŪDC (LŽŪMPRIS), AMI, EKI, METK, LVAEI, EK, SZIF, PPA–ATIS, ZSRIR

Pasaulinės kai kurių pieno gaminių kainos*, EUR/kg

Gaminių pavadinimas		Vidutinė kaina*					pokytis, %	
		JAV						
		2023	2024			pokytis, %		
		5 sav. (01 30–02 03)	2 sav. (01 08–12)	3 sav. (01 15–19)	4 sav. (01 22–26)	5 sav. (01 29–02 02)	savaitės ¹⁾	metų ²⁾
Sviestas, AA	CME	4,74	5,15	5,19	5,31	5,64	6,21	18,99
Sūris <i>Cheddar</i> , luitais		3,79	3,08	3,00	3,06	3,35	9,48	-11,61
LPM, Centrinis ir Rytų regionas, FOB		2,47	2,42	2,43	2,43	2,46	1,23	-0,40
NPM, Nacionalinis vid., FOB		4,42	4,13	4,20	4,20	4,24	0,95	-4,07
Išrūgų milteliai, Centrinis regionas, FOB		0,73	0,82	0,83	0,84	0,86	2,38	17,81
		Vakarų Europoje, eksportui, FOB						
		2023	2024			pokytis, %		
		4–5 sav. (01 23–02 03)	2–3 sav. (01 08–19)		4–5 sav. (01 22–02 02)	2 savaitės ³⁾	metų ²⁾	
Sviestas, 82 % riebi.		4,93	5,50		5,39	-2,00	9,33	
LPM		2,57	2,56		2,52	-1,56	-1,95	
NPM		3,56	3,76		3,67	-2,39	3,09	
Lydytas sviestas		7,14	6,33		6,43	1,58	-9,94	
Išrūgų milteliai		0,81	0,92		0,89	-3,26	9,88	
		Okeanijos valstybėse, eksportui, FOB						
		2023	2024			pokytis, %		
		4–5 sav. (01 23–02 03)	2–3 sav. (01 08–19)		4–5 sav. (01 22–02 02)	2 savaitės ³⁾	metų ²⁾	
Sviestas, 82 % riebi.		4,10	5,25		5,47	4,19	33,41	
LPM		2,63	2,41		2,45	1,66	-6,84	
NPM		2,91	3,02		3,07	1,66	5,50	
Sūris <i>Cheddar</i>		4,56	3,83		3,88	1,31	-14,91	

LPM – nugriebto pieno milteliai; NPM – nenugriebto pieno milteliai; Šaltinis USDA
 * kainos užsienio valstybėse (EUR) pateiktos pagal atitinkamos datos ECB valiutų kursą;
¹⁾ lyginant dvi paskutiniąsias savaites;
²⁾ lyginant 2024 m. ir 2023 m. atitinkamų laikotarpių duomenis; ³⁾ lyginant 2024 m. 4–5 savaites su 2–3 savaitėmis.


Kai kurių Lietuvos įmonėse pagamintų pieno gaminių vidutinės pardavimo kainos* vidaus rinkoje, EUR/mat. vnt.

Gaminys	Kodas pagal TD 96/16/EB	Mat vnt.	2022	2023			Pokytis, %	
			gruodis	spalis	lapkritis	gruodis	mėnesio ¹⁾	metų ²⁾
Geriamasis pienas, pasterizuotas, 2,5 % riebumo, išfasuotas po 0,9–1 l į plėvelės fasuotes	11511	l	0,73	0,65	0,65	0,65	0,00	-10,96
Kefyras, 2,5 % riebumo, 0,9–1 kg plastikiniame maišelyje	14221	kg	0,71	0,62	0,62	0,62	0,00	-12,68
Grietinė, 30 % riebumo, 330–500 g polistireno indelyje	14231n	kg	3,25	2,94	2,89	2,95	2,08	-9,23
Jogurtas, be priedų, 200–380 g polistireno indelyje (išskyrus ekologišką jogurtą be priedų)	14211be	kg	2,42	2,48	2,42	2,56	5,79	5,79
Sviestas, 82 % riebumo, 170–200 g pergamentiniame ar laminuotame popieriuje	231131n	kg	7,49	6,38	6,47	6,99	8,04	-6,68
Varškė, liesa be priedų, išfasuota po 180–200 g	242621	kg	3,02	2,50	2,48	2,46	-0,81	-18,54
Varškės sūris**, 22 % riebumo, be priedų	242611	kg	5,82	5,69	5,85	5,91	1,03	1,55
Gouda sūriai	24231	kg	6,17	5,02	●	5,02	-	-18,64
Tilsit sūriai	24232	kg	6,49	6,06	6,03	5,87	-2,65	-9,55
Kietieji ilgai brandinti sūriai	2424	kg	11,03	9,95	9,54	10,53	10,38	-4,53

¹⁾ lyginant 2023 m. gruodžio mėn. su lapkričio mėn.;

Šaltinis ŽŪDC (LŽŪMPRIŠ)

²⁾ lyginant 2023 m. gruodžio mėn. su 2022 m. gruodžio mėn.

* svartinės, gamintojų, be PVM; ** be saldaus pieno sūrių.

● – konfidencialūs duomenys.

Kai kurių Lietuvos įmonėse pagamintų pieno gaminių pardavimai vidaus rinkoje, t

Gaminys	Kodas pagal TD 96/16/EB	2022	2023			Pokytis, %	
		gruodis	spalis	lapkritis	gruodis	mėnesio ¹⁾	metų ²⁾
Geriamasis pienas, pasterizuotas, 2,5 % riebumo, išfasuotas po 0,9–1 l į plėvelės fasuotes	11511	1 028,82	1 055,11	1 043,68	963,41	-7,69	-6,36
Kefyras, 2,5 % riebumo, 0,9–1 kg plastikiniame maišelyje	14221	449,69	491,33	479,19	428,08	-10,67	-4,81
Grietinė, 30 % riebumo, 330–500 g polistireno indelyje	14231n	721,83	819,31	755,10	684,97	-9,29	-5,11
Jogurtas, be priedų, 200–380 g polistireno indelyje (išskyrus ekologišką jogurtą be priedų)	14211be	71,22	71,17	73,47	57,97	-21,10	-18,60
Sviestas, 82 % riebumo, 170–200 g pergamentiniame ar laminuotame popieriuje	231131n	741,68	604,89	633,80	638,66	0,77	-13,89
Varškė, liesa be priedų, išfasuota po 180–200 g	242621	82,11	88,93	77,33	65,94	-14,73	-19,69
Varškės sūris*, 22 % riebumo, be priedų	242611	58,53	61,26	55,36	48,60	-12,21	-16,97
Gouda sūriai	24231	103,15	165,07	●	149,07	-	44,52
Tilsit sūriai	24232	329,84	329,36	345,78	338,58	-2,08	2,65
Kietieji ilgai brandinti sūriai	2424	133,42	76,96	95,88	118,33	23,41	-11,31

¹⁾ lyginant 2023 m. gruodžio mėn. su lapkričio mėn.;

Šaltinis ŽŪDC (LŽŪMPRIŠ)

²⁾ lyginant 2023 m. gruodžio mėn. su 2022 m. gruodžio mėn.

* be saldaus pieno sūrių; ● – konfidencialūs duomenys.

Kai kurių Lietuvos įmonėse pagamintų pieno gaminių vidutinės savaitinės pardavimo kainos¹⁾, EUR/kg

Gaminio pavadinimas	Gaminio kodas pagal Tarybos direktyvą 96/16/EB	Lietuvos rinkoje							Kitų ES valstybių ir trečiųjų šalių rinkose										
		2023				2024			pokytis, %		2023				2024			pokytis, %	
		5 sav. (01 30–02 05)	3 sav. (01 15–21)	4 sav. (01 22–28)	5 sav. (01 29–02 04)	savaitės ²⁾	metų ³⁾	5 sav. (01 30–02 05)	3 sav. (01 15–21)	4 sav. (01 22–28)	5 sav. (01 29–02 04)	savaitės ²⁾	metų ³⁾	5 sav. (01 30–02 05)	3 sav. (01 15–21)	4 sav. (01 22–28)	5 sav. (01 29–02 04)	savaitės ²⁾	metų ³⁾
Sviestas, 82 proc. riebumo	luitais	●	●	5,69	●	-	-	●	●	●	●	-	-	●	●	●	●	-	-
	fasuotas	23111+23112	7,02	6,42	6,83	6,62	-3,07	-5,70	6,96	5,95	6,12	6,00	-1,96	-13,79	●	●	●	●	●
Sūriai																			
Gouda	24231	5,83	●	5,36	4,93	-8,02	-15,44	4,96	4,91	5,89	5,01	-14,94	1,01	●	●	●	●	●	●
Tilsit	24232	6,18	5,53	5,64	5,73	1,60	-7,28	●	●	●	5,47	-	-	●	●	●	●	●	●
Kietieji ilgai brandinti	2424	10,25	9,52	●	8,90	-	-13,17	6,14	6,20	5,29	●	-	-	●	●	●	●	●	●

¹⁾ svartinės, gamintojų, be PVM;

Šaltinis ŽŪDC (LŽŪMPRIŠ)

²⁾ lyginant 2024 m. 5 savaitę su 4 savaitę; ³⁾ lyginant 2024 m. 5 savaitę su 2023 m. 5 savaitę;

● – konfidencialūs duomenys.



Bulvių, daržovių ir vaisių rinka

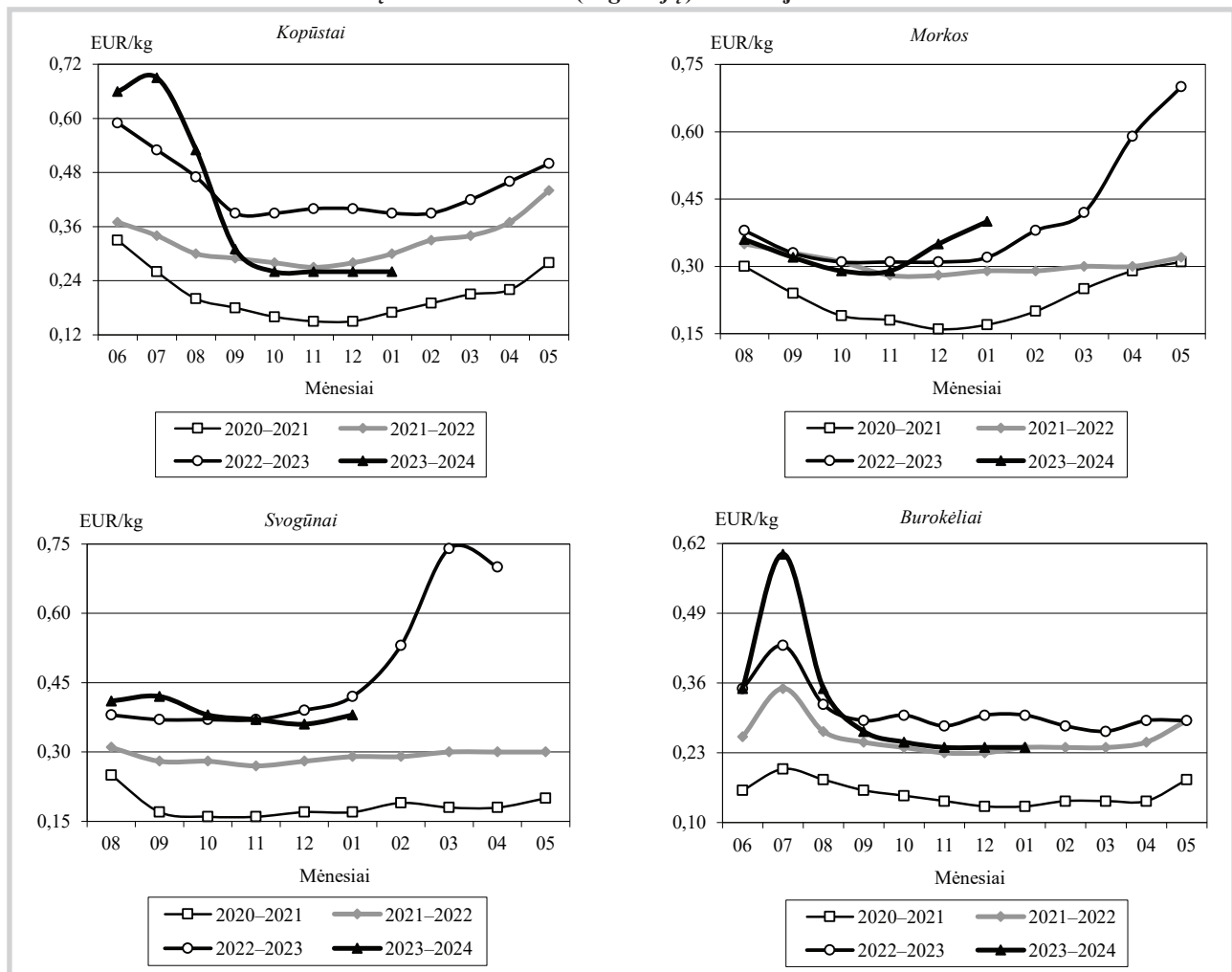
Daržovių, grybų, bulvių, vaisių ir uogų supirkimas perdirbimui iš Lietuvos augintojų 2022–2023 m.

Produkcija	2022		2023		Pokytis**, %	
	kiekis, t	kaina*, EUR/kg	kiekis, t	kaina*, EUR/kg	kiekis, t	kaina*, EUR/kg
Baltagūžiai kopūstai	498,338	0,30	520,466	0,29	4,44	-3,33
Morkos	1 326,415	0,23	1 261,317	0,26	-4,91	13,04
Burokėliai	25 821,376	0,15	31 812,654	0,17	23,20	13,33
Agurkai	232,889	0,45	12,602	0,68	-94,59	51,11
Česnakai	1,846	3,05	•	•	-	-
Svogūnai	711,061	0,36	462,297	0,42	-34,98	16,67
Salierų gumbai	4,160	0,58	•	•	-	-
Krapai	41,966	1,10	27,369	1,26	-34,78	14,55
Salotos	13,885	1,47	12,819	2,08	-7,68	41,50
Kitos daržovės	14,221	1,10	23,415	0,79	64,65	-28,18
Daržovių bendras kiekis	28 666,157	x	34 132,939	x	19,07	-
Daržovių vidutinė kaina	x	0,17	x	0,18	-	5,88
Pievagybiai	75,816	1,37	75,795	1,40	-0,03	2,19
Ankstyvosios bulvės	691,887	0,21	475,396	0,31	-31,29	47,62
Vėlyvosios bulvės	5 846,387	0,21	5 273,551	0,22	-9,80	4,76
Bulvių bendras kiekis	6 538,274	x	5 748,947	x	-12,07	-
Bulvių vidutinė kaina	x	0,21	x	0,23	-	9,52
Obuoliai	16 644,176	0,10	18 074,388	0,14	8,59	40,00
Avietės	2,824	3,93	-	-	-	-
Juodieji serbentai	893,822	1,65	272,823	0,45	-69,48	-72,73
Raudonieji serbentai	252,584	0,28	36,469	0,18	-85,56	-35,71
Aronijos	69,226	0,28	•	•	-	-
Šaltalankiai	57,276	0,95	23,077	0,80	-59,71	-15,79
Kiti vaisiai ir uogos	0,008	3,25	62,340	0,29	-	-
Vaisių ir uogų bendras kiekis	17 919,916	x	18 469,097	x	3,06	-
Vaisių ir uogų vidutinė kaina	x	0,18	x	0,15	-	-16,67

* vidutinė kaina be PVM; ** lyginant 2023 m. su 2022 m.; • – konfidencialūs duomenys

Šaltinis ŽŪDC (LŽŪMPRIS)

Daržovių vidutinės kainos (augintojų) Lietuvoje 2020–2024 m.



Šaltinis ŽŪDC (LŽŪMPRIS)



Daržovių, grybų, bulvių, vaisių ir uogų supirkimas šviežiam vartojimui iš Lietuvos augintojų 2022–2023 m.

Produkcija	2022		2023		Pokytis**, %	
	kiekis, t	kaina*, EUR/kg	kiekis, t	kaina*, EUR/kg	kiekis, t	kaina*, EUR/kg
Baltagūžiai kopūstai	8 963,999	0,41	10 153,288	0,40	13,27	-2,44
Raudongūžiai kopūstai	126,015	0,62	205,626	0,60	63,18	-3,23
Kininiai kopūstai	150,326	0,71	141,112	0,66	-6,13	-7,04
Žiediniai kopūstai	13,774	1,48	6,544	0,90	-52,49	-39,19
Brokoliai	23,573	1,70	9,052	1,36	-61,60	-20,00
Morkos	10 774,937	0,31	9 828,011	0,41	-8,79	32,26
Burokėliai	2 283,161	0,29	2 832,485	0,29	24,06	0,00
Cukinijos	203,273	0,69	239,102	0,71	17,63	2,90
Moliūgai	415,392	0,48	500,957	0,54	20,60	12,50
Saldžiosios paprikos	1,155	1,45	•	•	-	-
Agurkai	12 839,137	1,72	12 845,887	1,90	0,05	10,47
Pomidorai	3 225,045	1,78	3 282,887	1,59	1,79	-10,67
Česnakai	87,800	3,59	62,643	4,63	-28,65	28,97
Svogūnai	8 650,100	0,35	7 042,611	0,45	-18,58	28,57
Svogūnų laiškai	397,046	5,78	433,458	6,63	9,17	14,71
Porai	165,512	0,89	194,250	1,03	17,36	15,73
Lapkotiniai salierai	140,294	1,30	190,877	1,38	36,05	6,15
Salierų gumbai	45,508	0,68	37,840	0,77	-16,85	13,24
Lapinės petražolės	16,279	2,95	14,987	2,61	-7,94	-11,53
Šakninės petražolės	3,090	0,98	•	•	-	-
Krapai	41,188	3,81	27,326	4,25	-33,66	11,55
Salotos	1 177,589	2,70	1 296,890	3,09	10,13	14,44
Juodieji ridikai	10,685	0,66	23,418	0,76	119,17	15,15
Špinatai	43,369	5,04	25,796	5,26	-40,52	4,37
Smidrai (šparagai)	-	-	38,770	3,73	-	-
Kitos daržovės	199,464	2,74	59,646	2,85	-70,10	4,01
Daržovių bendras kiekis	49 997,711	x	49 493,463	x	-1,01	-
Daržovių vidutinė kaina	x	0,93	x	1,02	-	9,68
Pievagybiai	2 338,234	2,07	2 524,680	2,38	7,97	14,98
Ankstyvosios bulvės	8 754,817	0,43	11 036,855	0,51	26,07	18,60
Vėlyvosios bulvės	39 753,667	0,32	43 756,756	0,32	10,07	0,00
Bulvių bendras kiekis	48 508,484	x	54 793,611	x	12,96	-
Bulvių vidutinė kaina	x	0,34	x	0,36	-	5,88
Obuoliai	3 884,741	0,59	6 487,291	0,62	66,99	5,08
Kriaušės	14,260	0,67	34,774	0,81	143,86	20,90
Braškės	433,836	5,25	562,777	5,42	29,72	3,24
Avietės	0,734	6,90	0,504	6,99	-31,34	1,30
Šilauogės	89,803	4,97	68,043	5,48	-24,23	10,26
Kitos uogos	9,285	1,90	1,509	3,38	-83,75	77,89
Vaisių ir uogų bendras kiekis	4 432,659	x	7 154,898	x	61,41	-
Vaisių ir uogų vidutinė kaina	x	1,14	x	1,05	-	-7,89

* vidutinė kaina be PVM; ** lyginant 2023 m. su 2022 m.; • – konfidencialūs duomenys

Šaltinis ŽŪDC (LŽŪMPRIS)

Bulvių, daržovių ir obuolių vidutinės pardavimo kainos Lietuvos prekiniuose ūkiuose ir šiltnamiuose, EUR/kg (be PVM)**

Produkcija	Data	2023				2024				Pokytis, %			
		5 sav.		3 sav.		4 sav.		5 sav.		savaitės**		metų***	
		(01 30–02 05)	(01 15–21)	(01 15–21)	(01 15–21)	(01 22–28)	(01 22–28)	(01 29–02 04)	(01 29–02 04)	min.	maks.	min.	maks.
Bulvės		0,28	0,40	0,20	0,34	0,21	0,35	0,21	0,35	0,00	0,00	-25,00	-12,50
Morkos neplautos		0,22	0,40	0,24	0,42	0,24	0,42	0,28	0,46	16,67	9,52	27,27	15,00
Morkos plautos		0,35	0,45	0,42	0,50	0,42	0,50	0,47	0,55	11,90	10,00	34,29	22,22
Morkos skustos		0,55	0,60	0,65	0,70	0,65	0,70	0,70	0,70	7,69	0,00	27,27	16,67
Baltagūžiai kopūstai		0,30	0,46	0,18	0,32	0,18	0,32	0,20	0,36	11,11	12,50	-33,33	-21,74
Raudongūžiai kopūstai		0,45	0,75	0,40	0,68	0,40	0,68	0,44	0,70	10,00	2,94	-2,22	-6,67
Kininiai kopūstai		0,50	0,76	0,55	0,75	0,55	0,80	0,55	0,80	0,00	0,00	10,00	5,26
Burokėliai		0,22	0,34	0,20	0,28	0,20	0,28	0,20	0,28	0,00	0,00	-9,09	-17,65
Svogūnai		0,43	0,53	0,34	0,42	0,34	0,42	0,35	0,45	2,94	7,14	-18,60	-15,09
Svogūnų laiškai		3,80	7,60	4,40	8,20	4,40	8,20	4,40	8,20	0,00	0,00	15,79	7,89
Salotos, vnt.		0,50	0,55	0,50	0,60	0,50	0,60	0,50	0,60	0,00	0,00	0,00	9,09
Ilgavaisiai agurkai		3,00	3,30	1,75	1,80	1,80	1,80	1,80	1,80	0,00	0,00	-40,00	-45,45
Rauginti kopūstai		0,95	1,35	1,00	1,30	1,00	1,30	1,00	1,30	0,00	0,00	5,26	-3,70
Rauginti agurkai		1,70	1,90	1,70	1,90	1,70	1,90	1,70	1,90	0,00	0,00	0,00	0,00
Obuoliai		0,43	0,69	0,58	0,82	0,58	0,82	0,58	0,82	0,00	0,00	34,88	18,84

* bulvių ir daržovių kainų skirtumą lemia kokybė, prekinis paruošimas, pateikiamos produkcijos dydžiai, kiekiai ir veislės, transporto išlaidos

** lyginant 2024 m. 5 savaitę su 4 savaitę; *** lyginant 2024 m. 5 savaitę su 2023 m. 5 savaitę

Šaltinis ŽŪDC (LŽŪMPRIS)

Ekologiškų produktų rinka

Ekologiškai užaugintų galvijų skerdimų skaičius Lietuvoje 2023 m. sumažėjo. 2023 m., palyginti su 2022 m., sertifikuotose įmonėse ir ūkiuose buvo paskersta 6,24 proc. mažiau ekologiškai užaugintų galvijų (7 546 vnt.) ir pagaminta 9,13 proc. mažiau galvijienos skerdenų (2 240,57 t). Paskerstų supirktų, savų užaugintų ir atliekant skerdimo paslaugą galvijų vidutinis skerdenos svoris analizuojamu laikotarpiu sudarė 296,92 kg ir buvo 3,09 proc. mažesnis nei 2022 m. Praėjusiais metais paskerstų ekologiškai užaugintų galvijų skaičius sudarė 4,86 proc. visų paskerstų galvijų Lietuvoje. 2023 m. vidutinė ekologiškai užaugintų galvijų supirkimo gyvojo svorio kaina, palyginti su 2022 m., sumažėjo 5,42 proc. ir sudarė

182,19 EUR/100 kg (be PVM). Analizuojamu laikotarpiu vidutinė ekologiškai užaugintų galvijų supirkimo gyvojo svorio kaina buvo 10,14 proc. didesnė nei įprastinių galvijų. Vidutinė ekologiškai užaugintų galvijų supirkimo pagal skerdenas kaina 2023 m., palyginti su 2022 m., sumažėjo 8,54 proc. ir sudarė 355,14 EUR/100 kg (be PVM). Tai 11,30 proc. didesnė supirkimo pagal skerdenas kaina nei įprastinių galvijų.

Daugelio ekologiškų daržovių supirkimo kainos 2023 m. buvo didesnės nei įprastinių daržovių. Ekologiškų burokėlių ir pomidorų supirkimas 2023 m., palyginti su 2022 m., padidėjo daugiau nei du kartus, agurkų – 95,69 proc., baltagūžių kopūstų – 38,37 proc., morkų – 22,44 proc., bulvių –

Ekologiškų maisto produktų vidutinės mažmeninės kainos Lietuvos prekybos tinklų parduotuvėse, EUR/mat. vnt.

Produktas		Mata- vimo vnt.	Vidutinė svertinė kaina, EUR/mat. vnt.			Pokytis, %			
			2023		2024	mėnesio*	metų**		
			sausis	gruodis	sausis				
Geriamasis pienas	2,5 % riebumo, pasterizuotas, be priedų (Ca, vitaminų ir pan.)	0,9–1 l PET butelyje	1 l	2,13	1,83	1,86	1,64	-12,68	
Grietinė	25–30 % riebumo	300–400 g polistireno indelyje	1 kg	8,83	8,03	8,06	0,37	-8,72	
Jogurtas	natūralus, išskyrus geriamąjį dietinį su priedais	300–380 g polistireno indelyje	1 kg	6,49	6,14	6,12	-0,33	-5,70	
			1 kg	6,53	6,43	6,44	0,16	-1,38	
Varškės sūris	13 % riebumo, be priedų (džiovintų vaisių ir kt.)	fasuotas	1 kg	17,87	18,55	18,60	0,27	4,09	
Varškė	9 % riebumo, be priedų	250–500 g laminuotame popieriuje arba plastikiniame maišelyje	1 kg	9,61	9,00	9,00	0,00	-6,35	
Vištų kiaušiniai	L kategorijos	įpakuoti į popierines	10 vnt.	4,49	-	-	-	-	
	M kategorijos	arba plastikines pakuotes	10 vnt.	4,78	●	●	-	-	
Miltai	kvietiniai ruginiai	lietuviški	popierinėje pakuotėje	1 kg	2,39	1,97	1,97	0,00	-17,57
				1 kg	2,09	2,07	2,08	0,48	-0,48
Duona	tamsi, be priedų	lietuviška	1 kg	4,23	4,43	4,40	-0,68	4,02	
Aliejus	rapsų, maistinis	lietuviškas	1 l	6,92	6,63	6,63	0,00	-4,19	
Makaronai	spagečiai, plonieji, forminiai ir kiti	importuoti	1 kg	3,88	3,90	3,87	-0,77	-0,26	
Avižiniai dribsniai	lietuviški	importuoti	popierinėje arba	1 kg	...	4,32	4,32	0,00	-
			plastikinėje pakuotėje	1 kg	...	3,96	3,96	0,00	-
Miežinės kruopos	lietuviškos	popierinėje arba	1 kg	...	2,64	2,63	-0,38	-	
Perlinės kruopos	lietuviškos	plastikinėje pakuotėje	1 kg	...	2,62	2,62	0,00	-	
Grikių kruopos	neskaldytos	lietuviškos	popierinėje arba	1 kg	6,12	5,94	5,94	0,00	-2,94
			plastikinėje pakuotėje	1 kg	6,90	7,03	7,03	0,00	1,88
Bulvės	lietuviškos, II klasės	neplautos	fasuotos	1 kg	1,32	1,35	●	-	-
			plautos	1 kg	1,42	1,24	1,26	1,61	-11,27
Burokėliai	lietuviški	fasuoti	1 kg	1,51	1,68	1,68	0,00	11,26	
Morkos	lietuviškos	importuotos	plautos	1 kg	1,48	1,45	1,53	5,52	3,38
				1 kg	-	●	●	-	-
Baltagūžiai kopūstai	lietuviški	fasuoti	1 kg	1,59	1,67	1,69	1,20	6,29	
Pomidorai	importuoti, visų klasių	fasuoti	1 kg	...	5,47	5,86	7,13	-	
Paprikos	visų klasių	fasuotos	1 kg	...	7,64	7,47	-2,23	-	
Geltonieji svogūnai	lietuviški	importuoti	fasuoti	1 kg	1,56	-	-	-	-
				1 kg	●	2,41	2,57	6,64	-
Česnakai	importuoti, visų klasių	fasuoti	1 kg	...	12,64	11,71	-7,36	-	
Bananai		fasuoti	1 kg	2,05	2,49	2,47	-0,80	20,49	

* lyginant 2024 m. sausio mėn. su 2023 m. gruodžio mėn.; ** lyginant 2024 m. sausio mėn. su 2023 m. sausio mėn.

● – konfidencialūs duomenys; ... nėra duomenų

Pastaba. Kainos registruojamos Vilniaus, Kauno, Klaipėdos, Panevėžio, Šiaulių, Alytaus ir Marijampolės miestų „Maxima“, „Iki“, „Rimi“, „Norfa“ ir „Lidl“ prekybos tinklų parduotuvėse.

Šaltinis ŽŪDC (LŽŪMPRIŠ)

20,78 proc., o česnakų sumažėjo 22,37 proc., salotų – 34,72 proc., svogūnų – 87,02 proc. Analizuojamu laikotarpiu ekologiškų pomidorų supirkimo šviežiam vartojimui kaina sumažėjo 46,06 proc., burokėlių – 3,85 proc., bulvių – 2,50 proc., agurkų – 0,35 proc., o baltagūžių kopūstų padidėjo 9,20 proc., salotų – 13,27 proc., česnakų – 18,32 proc., morkų – 20,37 proc., svogūnų – 21,43 proc. 2023 m. ekologiškų bulvių supirkimo šviežiam vartojimui kaina sudarė 0,39 EUR/kg, baltagūžių kopūstų – 0,95 EUR/kg, burokėlių – 0,25 EUR/kg,

morkų – 0,65 EUR/kg, svogūnų – 0,85 EUR/kg, česnakų – 8,46 EUR/kg, agurkų – 2,81 EUR/kg, pomidorų – 2,12 EUR/kg, salotų – 4,61 EUR/kg. Ekologiškų burokėlių supirkimo šviežiam vartojimui kaina praėjusiais metais buvo 13,79 proc. mažesnė nei įprastinių burokėlių, o ekologiškų bulvių kaina buvo 8,33 proc. didesnė nei įprastinių bulvių, pomidorų – 33,33 proc., agurkų – 47,89 proc., salotų – 49,19 proc., morkų – 58,54 proc., česnakų – 82,72 proc., svogūnų – 88,89 proc., baltagūžių kopūstų – daugiau nei du kartus.

Šaltinis ŽŪDC (LŽŪMPRIS)

Paskerstų ekologiškai užaugintų galvijų skaičius, skerdenos svoris ir vidutinės supirkimo kainos Lietuvos įmonėse

	Mat. vnt.	2022		2023		Pokytis, %	
		gruodis	spalis	lapkritis	gruodis	mėnesio*	metų**
Paskerstų galvijų skaičius	vnt.	529	665	753	581	-22,84	9,83
Vidutinis galvijų skerdenos svoris	kg	291,89	285,89	292,17	303,50	3,88	3,98
Vidutinė supirkimo kaina	gyvojo svorio	•	176,13	•	193,30	-	-
	skerdenų svorio	(be PVM)	•	337,75	•	351,21	-

* lyginant 2023 m. gruodžio mėn. su lapkričio mėn.; ** lyginant 2023 m. gruodžio mėn. su 2022 m. gruodžio mėn. Šaltinis ŽŪDC (LŽŪMPRIS)
• – konfidencialūs duomenys

Žalio natūralaus riebumo ekologiško pieno supirkimas iš Lietuvos pieno gamintojų

	2022		2023				Pokytis, %					
	gruodis		spalis		lapkritis		gruodis		mėnesio**		metų***	
	kiekis, t	kaina*, EUR/t	kiekis, t	kaina*, EUR/t	kiekis, t	kaina*, EUR/t	kiekis, t	kaina*, EUR/t	kiekio	kainos	kiekio	kainos
Supirkta pieno	2 853,06	565,47	4 714,82	448,04	3 944,32	467,56	4 182,07	468,23	6,03	0,14	46,58	-17,20

* vidutinė svertinė Lietuvos ekologiško pieno gamintojams mokama kaina (be PVM) Šaltinis ŽŪDC (LŽŪMPRIS)
** lyginant 2023 m. gruodžio mėn. su lapkričio mėn.; *** lyginant 2023 m. gruodžio mėn. su 2022 m. gruodžio mėn.

Kai kurių ekologiškų pieno gaminių gamyba Lietuvos pieno perdirbimo įmonėse, kg

Gaminio pavadinimas	2022		2023		Pokytis, %	
	gruodis	spalis	lapkritis	gruodis	mėnesio*	metų**
Geriamasis pienas	•	•	•	•	-	-
Jogurtas (be priedų)	•	•	•	•	-	-
Rūgpienis ir kiti rūgštieji gėrimai	•	23 877	27 597	23 988	-13,08	-
Grietinė	10 444	18 411	16 396	18 966	15,67	81,60
Švieži (nebrandinti arba nekonservuoti) sūriai	13 956	18 313	16 636	19 112	14,88	36,94
Varškė	43 210	47 400	52 891	51 728	-2,20	19,71

* lyginant 2023 m. gruodžio mėn. su lapkričio mėn.; ** lyginant 2023 m. gruodžio mėn. su 2022 m. gruodžio mėn. Šaltinis ŽŪDC (LŽŪMPRIS)
• – konfidencialūs duomenys

Kai kurių Lietuvos įmonėse pagamintų ekologiškų pieno gaminių pardavimai vidaus rinkoje, kg

Gaminio pavadinimas	2022		2023		Pokytis, %	
	gruodis	spalis	lapkritis	gruodis	mėnesio*	metų**
Geriamasis pienas	•	•	•	•	-	-
Jogurtas (be priedų)	•	•	•	•	-	-
Rūgpienis ir kiti rūgštieji gėrimai	•	27 021	26 978	21 781	-19,26	-
Grietinė	13 376	18 024	16 883	17 855	5,76	33,49
Švieži (nebrandinti arba nekonservuoti) sūriai	14 056	10 999	9 184	10 456	13,85	-25,61
Varškė	41 573	48 540	51 768	50 418	-2,61	21,28

* lyginant 2023 m. gruodžio mėn. su lapkričio mėn.; ** lyginant 2023 m. gruodžio mėn. su 2022 m. gruodžio mėn. Šaltinis ŽŪDC (LŽŪMPRIS)
• – konfidencialūs duomenys

Kai kurių Lietuvos įmonėse pagamintų ekologiškų pieno gaminių vidutinės pardavimo kainos* vidaus rinkoje, EUR/kg

Gaminio pavadinimas	2022		2023		Pokytis, %	
	gruodis	spalis	lapkritis	gruodis	mėnesio**	metų***
Geriamasis pienas	•	•	•	•	-	-
Jogurtas (be priedų)	•	•	•	•	-	-
Rūgpienis ir kiti rūgštieji gėrimai	•	1,07	1,06	1,11	4,72	-
Grietinė	4,72	3,78	3,93	3,85	-2,04	-18,43
Švieži (nebrandinti arba nekonservuoti) sūriai	8,02	8,85	9,20	8,67	-5,76	8,10
Varškė	5,53	5,10	4,88	4,83	-1,02	-12,66

* kainos svertinės, gamintojų, be PVM; ** lyginant 2023 m. gruodžio mėn. su lapkričio mėn.; *** lyginant 2023 m. gruodžio mėn. su 2022 m. gruodžio mėn.; • – konfidencialūs duomenys Šaltinis ŽŪDC (LŽŪMPRIS)

Ekologiškų grūdų supirkimo iš augintojų kiekiai Lietuvoje, t

	2022		2023		Pokytis, %	
	gruodis	spalis	lapkritis	gruodis	mėnesio*	metų**
Kviečiai	4 904,32	1 821,65	3 914,09	3 249,15	-16,99	-33,75
Rugiai	261,91	1 505,01	●	72,33	-	-72,38
Miežiai	-	●	-	●	-	-
Avižos	1 688,67	4 545,10	2 545,06	2 670,61	4,93	58,15
Grikių	256,24	684,81	860,99	336,59	-60,91	31,36
Kvietrugiai	201,26	●	●	●	-	-
Žirniai	231,91	332,07	344,19	1 667,30	384,41	618,94
Pupos	283,36	752,04	269,10	718,13	166,87	153,44

* lyginant 2023 m. gruodžio mėn. su lapkričio mėn.; ** lyginant 2023 m. gruodžio mėn. su 2022 m. gruodžio mėn. Šaltinis ŽŪDC (LŽŪMPRIŠ)
● – konfidencialūs duomenys

Ekologiškų grūdų ir rapsų supirkimo kainos (iš augintojų ir kitų vidaus rinkos ūkio subjektų) Lietuvoje, EUR/t (be PVM)

	2022		2023				Pokytis, %					
	gruodis		spalis		lapkritis*****		gruodis		mėnesio***		metų****	
	be NP*	su NP**	be NP*	su NP**	be NP*	su NP**	be NP*	su NP**	be NP*	su NP**	be NP*	su NP**
Kviečiai	390,64	390,64	246,05	246,05	224,15	224,15	249,86	249,86	11,47	11,47	-36,04	-36,04
Rugiai	306,58	306,58	209,88	209,88	209,66	209,66	206,07	206,07	-1,71	-1,71	-32,78	-32,78
Miežiai	●	●	241,46	241,46	●	●	●	●	-	-	-	-
Avižos	279,49	279,25	252,26	252,26	237,83	237,83	259,73	259,73	9,21	9,21	-7,07	-6,99
Grikių	750,90	750,37	430,54	426,48	417,50	416,40	438,80	438,80	5,10	5,38	-41,56	-41,52
Kvietrugiai	321,92	321,01	●	●	●	●	●	●	-	-	-	-
Žirniai	612,12	612,12	379,36	379,33	376,21	376,21	361,85	361,85	-3,82	-3,82	-40,89	-40,89
Pupos	624,37	624,37	447,51	447,51	439,34	439,34	429,08	429,08	-2,34	-2,34	-31,28	-31,28
Rapsai	-	-	●	●	●	●	●	●	-	-	-	-

* kaina be nuoskaitų (prieš valymą ir džiovimą) ir priemokų; ** kaina su nuoskaitomis (po valymo ir džiovinimo) ir priemokomis
*** lyginant 2023 m. gruodžio mėn. su lapkričio mėn.; ***** lyginant 2023 m. gruodžio mėn. su 2022 m. gruodžio mėn.; **** patikslinti duomenys
● – konfidencialūs duomenys Šaltinis ŽŪDC (LŽŪMPRIŠ)

Ekologiškų grūdų ir rapsų eksportas iš Lietuvos

	Kiekis, t			Pokytis, %		Kaina, EUR/t (be PVM)			Pokytis, %	
	2022	2023		mėnesio*	metų**	2022	2023		mėnesio*	metų**
	gruodis	lapkritis***	gruodis			gruodis	lapkritis***	gruodis		
Kviečiai	7 089,45	4 675,65	16 302,68	248,67	129,96	437,47	351,03	305,68	-12,92	-30,13
Rugiai	754,14	●	●	-	-	400,18	●	●	-	-
Miežiai	-	●	●	-	-	-	●	●	-	-
Avižos	1 456,11	4 278,37	3 861,67	-9,74	165,21	372,73	331,77	340,89	2,75	-8,54
Grikių	190,96	●	●	-	-	891,29	●	●	-	-
Kvietrugiai	●	●	●	-	-	●	●	●	-	-
Žirniai	6 548,09	2 435,37	304,70	-87,49	-95,35	637,81	453,86	447,30	-1,45	-29,87
Pupos	1 083,41	1 558,33	904,80	-41,94	-16,49	627,26	529,96	516,88	-2,47	-17,60
Rapsai	●	●	●	-	-	●	●	●	-	-

* lyginant 2023 m. gruodžio mėn. su lapkričio mėn.; ** lyginant 2023 m. gruodžio mėn. su 2022 m. gruodžio mėn. Šaltinis ŽŪDC (LŽŪMPRIŠ)
*** patikslinti duomenys; ● – konfidencialūs duomenys

Ekologiškų grūdų supirkimo iš augintojų kainos Vokietijoje, EUR/t (be PVM)

Grūdai		2023		2024	Pokytis, %	
		sausis	gruodis	sausis	mėnesio*	metų**
Kviečiai	maistiniai	504,38	404,29	395,32	-2,22	-21,62
	pašariniai	438,93	283,93	280,33	-1,27	-36,13
Rugiai	maistiniai	460,54	325,53	321,38	-1,27	-30,22
	pašariniai	387,40	294,44	247,49	-15,95	-36,12
Avižos	maistinės	422,70	420,14	421,98	0,44	-0,17
	pašarinės	353,43	285,66	288,42	0,97	-18,39
Miežiai	pašariniai	425,96	276,62	279,45	1,02	-34,40
Kvietrugiai	pašariniai	422,00	268,53	273,72	1,93	-35,14
Kukurūzai	pašariniai	491,89	309,48	312,16	0,87	-36,54
Žirniai		638,33	483,57	540,60	11,79	-15,31
Pupos		674,53	555,25	580,13	4,48	-13,99

* lyginant 2024 m. sausio mėn. su 2023 m. gruodžio mėn.; ** lyginant 2024 m. sausio mėn. su 2023 m. sausio mėn. Šaltinis AMI



Maisto produktų mažmeninė rinka

Pieno produktų vidutinės mažmeninės kainos Lietuvos didžiųjų prekybos tinklų (DPT) parduotuvėse*
2023–2024 m. 6 sav. (2023 02 10–2024 02 09)

Produktas				Matavimo vnt.	Vidutinė svertinė kaina, EUR/mat. vnt.				Pokytis, %				
						2023		2024		savaitės **	mėnesio ***	metų ****	
						6 sav.	2 sav.	5 sav.	6 sav.				
Geriamasis pienas	pasterizuotas, be priedų (kvapiųjų medžiagų, Ca, vitaminų ir pan.), 0,9–1 l pakuotėje	2,5 % riebumo	tetrapake		1 l	be akcijų	1,56	1,44	1,49	1,50	0,67	4,17	-3,85
				DPT privačių prekės ženklų	1 l	be akcijų	1,33	1,18	1,20	1,20	0,00	1,69	-9,77
		plastikiniame maišelyje		1 l	be akcijų	1,32	1,17	1,10	1,10	0,00	-5,98	-16,67	
	3,5 % riebumo	tetrapake		1 l	be akcijų	1,68	1,57	1,60	1,61	0,63	2,55	-4,17	
				akcinė	1,40	1,04	1,32	1,33	0,76	27,88	-5,00		
			DPT privačių prekės ženklų	1 l	be akcijų	1,39	1,29	1,29	1,29	0,00	0,00	-7,19	
Kefyras	2,5 % riebumo, 0,9–1 kg pakuotėje	plastikiniame maišelyje		1 kg	be akcijų	1,61	1,61	1,61	1,61	0,00	0,00	0,00	
				DPT privačių prekės ženklų	1 kg	be akcijų	0,93	0,91	0,91	0,91	0,00	0,00	-2,15
		tetrapake		1 kg	be akcijų	1,82	1,65	1,68	1,66	-1,19	0,61	-8,79	
				akcinė	1,51	1,28	1,32	1,32	0,00	3,13	-12,58		
				DPT privačių prekės ženklų	1 kg	be akcijų	1,40	1,38	1,38	1,38	0,00	0,00	-1,43
				akcinė	1,01	-	-	0,99	-	-	-1,98		
Grietinė	30 % riebumo	330–500 g polistireno indelyje		1 kg	be akcijų	6,82	6,73	6,77	6,79	0,30	0,89	-0,44	
				akcinė	6,25	4,24	4,95	5,09	2,83	20,05	-18,56		
			DPT privačių prekės ženklų	1 kg	be akcijų	4,54	4,05	4,06	4,06	0,00	0,25	-10,57	
				1 kg	be akcijų	5,02	4,43	4,43	4,43	0,00	0,00	-11,75	
	10–15 % riebumo		akcinė	4,16	-	3,31	3,45	4,23	-	-	-17,07		
			DPT privačių prekės ženklų	1 kg	be akcijų	3,18	3,05	3,08	3,08	0,00	0,98	-3,14	
Varškės sūris	be priedų (džiovintų vaisių ir kt.)	22 % riebumo	supakuotas		1 kg	be akcijų	14,98	15,47	16,01	16,89	5,50	9,18	12,75
					DPT privačių prekės ženklų	1 kg	be akcijų	8,03	7,34	7,23	7,23	0,00	-1,50
	13–15 % riebumo			1 kg	be akcijų	12,91	9,50	9,56	9,85	3,03	3,68	-23,70	
				DPT privačių prekės ženklų	1 kg	be akcijų	6,99	6,63	6,60	6,60	0,00	-0,45	-5,58
		akcinė	-	-	6,49	6,49	0,00	-	-				
	Jogurtas	natūralus	išskyrus geriamąjį dietinį	200–380 g polistireno indelyje		1 kg	be akcijų	4,03	4,04	4,03	4,03	0,00	-0,25
					DPT privačių prekės ženklų	1 kg	be akcijų	2,17	2,00	2,00	2,00	0,00	0,00
su priedais				1 kg	be akcijų	4,71	4,46	4,65	4,65	0,00	4,26	-1,27	
				akcinė	4,22	-	3,66	3,53	-3,55	-	-16,35		
		DPT privačių prekės ženklų	1 kg	be akcijų	3,03	3,00	2,99	2,99	0,00	-0,33	-1,32		
Sviestas		82 % riebumo	170–200 g pergamentiniame arba laminuotame popieriuje		1 kg	be akcijų	15,29	14,00	14,03	14,15	0,86	1,07	-7,46
				akcinė	9,03	8,49	8,94	9,86	10,29	16,14	9,19		
				DPT privačių prekės ženklų	1 kg	be akcijų	10,84	9,20	9,19	9,15	-0,44	-0,54	-15,59
				akcinė	8,70	8,77	-	6,95	-	-20,75	-20,11		

lentelės tęsinys 30 psl.



29 psl. lentelės tęsinys

Produktas				Matavimo vnt.	Vidutinė svertinė kaina, EUR/mat. vnt.				Pokytis, %			
					2023	2024			savaitės **	mėnesio ***	metų ****	
					6 sav.	2 sav.	5 sav.	6 sav.				
Tepusis riebalų mišinys	ne daugiau kaip 15 % augalinių riebalų	170–200 g pergamentiniame arba laminuotame popieriuje		1 kg	be akcijų	13,58	12,53	12,66	12,68	0,16	1,20	-6,63
					akcinė	9,95	9,45	9,95	-	-	-	-
Varškė	be priedų	9 % riebumo	180–200 g laminuotame popieriuje arba plastikiniame maišelyje	1 kg	be akcijų	7,26	6,57	6,54	6,54	0,00	-0,46	-9,92
					akcinė	5,13	4,79	4,81	4,79	-0,42	0,00	-6,63
		liesa	DPT privačių prekių ženklų	1 kg	be akcijų	6,45	5,83	5,83	5,83	0,00	0,00	-9,61
				1 kg	be akcijų	4,62	4,01	4,02	4,08	1,49	1,75	-11,69
Fermen-tinis sūris	Gouda, nesupjaustytas riekelėmis	supakuotas	DPT privačių prekių ženklų	1 kg	be akcijų	11,73	9,86	10,17	10,87	6,88	10,24	-7,33
				1 kg	be akcijų	9,87	8,62	8,49	8,42	-0,82	-2,32	-14,69
				1 kg	be akcijų	19,23	18,93	18,94	18,94	0,00	0,05	-1,51
				1 kg	be akcijų	12,53	11,45	11,86	11,89	0,25	3,84	-5,11
				1 kg	be akcijų	9,26	8,35	8,45	8,61	1,89	3,11	-7,02
	Tilsit, nesupjaustytas riekelėmis		DPT privačių prekių ženklų	1 kg	akcinė	-	8,27	5,95	6,16	3,53	-25,51	-

Mėsos produktų vidutinės mažmeninės kainos Lietuvos didžiųjų prekybos tinklų (DPT) parduotuvėse* 2023–2024 m. 6 sav. (2023 02 10–2024 02 09)

Produktas				Matavimo vnt.	Vidutinė svertinė kaina, EUR/mat. vnt.				Pokytis, %			
					2023	2024			savaitės **	mėnesio ***	metų ****	
					6 sav.	2 sav.	5 sav.	6 sav.				
Kiauliena	šviežia, atšaldyta	supakuota arba nesupakuota	kumpis su kaulu	1 kg	be akcijų	4,02	3,96	3,97	3,97	0,00	0,25	-1,24
				1 kg	be akcijų	4,64	4,29	4,44	4,47	0,68	4,20	-3,66
				1 kg	be akcijų	6,17	6,27	6,27	6,26	-0,16	-0,16	1,46
				1 kg	be akcijų	6,12	6,35	6,35	6,33	-0,31	-0,31	3,43
				1 kg	be akcijų	4,99	5,03	5,06	5,06	0,00	0,60	1,40
				1 kg	be akcijų	4,04	4,40	4,43	4,65	4,97	5,68	15,10
Galvijiena			kumpis be kaulo	1 kg	be akcijų	9,38	10,02	10,13	10,15	0,20	1,30	8,21
				1 kg	be akcijų	10,96	12,04	12,03	13,72	14,05	13,95	25,18
Dešra	kiaulienos ir (arba) jautienos, ir (arba) vištienos, aukščiausios rūšies	supakuotos	virtos dešrelės	1 kg	be akcijų	8,39	8,92	8,91	8,84	-0,79	-0,90	5,36
				akcinė	4,84	5,11	5,56	6,35	14,21	24,27	31,20	
		supakuotos	virtos dešros	1 kg	be akcijų	7,82	8,15	8,26	8,10	-1,94	-0,61	3,58
				akcinė	5,83	-	6,88	-	-	-	-	
		supakuota	šaltai rūkyta	1 kg	be akcijų	18,41	20,18	20,37	20,37	0,00	0,94	10,65
				akcinė	14,98	16,73	-	12,88	-	-23,01	-14,02	
		supakuota	karštai rūkyta	1 kg	be akcijų	11,79	11,78	11,78	11,78	0,00	0,00	-0,08
				akcinė	12,22	13,36	13,05	13,05	0,00	-2,32	6,79	
supakuota		1 kg	be akcijų	6,42	8,30	7,43	9,06	21,94	9,16	41,12		
		akcinė	5,42	4,92	4,97	4,85	-2,41	-1,42	-10,52			
Mėsos konservai	troškinta kiauliena	230–325 g skardinėje pakuotėje	1 kg	be akcijų	9,63	10,21	10,08	10,08	0,00	-1,27	4,67	
			1 kg	be akcijų	13,71	14,15	14,12	14,12	0,00	-0,21	2,99	



**Grūdų produktų vidutinės mažmeninės kainos Lietuvos didžiųjų prekybos tinklų (DPT) parduotuvėse*
2023–2024 m. 6 sav. (2023 02 10–2024 02 09)**

Produktas				Matavimo vnt.		Vidutinė svertinė kaina, EUR/mat. vnt.				Pokytis, %				
						2023		2024		savaitės savaitės **	mėnesio mėnesio ***	metų metų ****		
						6 sav.	2 sav.	5 sav.	6 sav.					
Kvietiniai miltai	ekstra rūšies (405 B–F)	0,9–1 kg popierinėje pakuotėje		1 kg	be akcijų	1,76	1,56	1,56	1,55	-0,64	-0,64	-11,93		
			<i>DPT privačių prekės ženklų</i>	1 kg	be akcijų	1,37	1,22	1,22	1,23	0,82	0,82	-10,22		
		1,75–2,2 kg popierinėje pakuotėje		1 kg	be akcijų	1,61	1,46	1,46	1,42	-2,74	-2,74	-11,80		
			<i>DPT privačių prekės ženklų</i>	1 kg	be akcijų	1,05	0,94	0,95	0,95	0,00	1,06	-9,52		
	aukščiausios rūšies (550 B–F)	0,9–1 kg popierinėje pakuotėje		1 kg	be akcijų	1,36	1,26	1,26	1,25	-0,79	-0,79	-8,09		
			<i>akcinė</i>	1,01	-	0,98	0,98	0,00	-	-2,97				
		<i>DPT privačių prekės ženklų</i>	1 kg	be akcijų	0,80	0,86	0,86	0,84	-2,33	-2,33	5,00			
		1,75–2,2 kg popierinėje pakuotėje		1 kg	be akcijų	1,15	1,12	1,12	1,12	0,00	0,00	-2,61		
			<i>akcinė</i>	0,82	-	0,80	0,80	0,00	-	-2,44				
		<i>DPT privačių prekės ženklų</i>	1 kg	be akcijų	0,79	0,74	0,77	0,76	-1,30	2,70	-3,80			
Duona	tamsi	be specialių priedų (džiovintų vaisių, riešutų ir kt.)	popierinėje arba plastikinėje pakuotėje		1 kg	be akcijų	3,27	2,94	2,92	2,95	1,03	0,34	-9,79	
	<i>akcinė</i>			2,20	2,45	2,01	2,05	1,99	-16,33	-6,82				
	<i>DPT privačių prekės ženklų</i>			1 kg	be akcijų	1,60	1,70	1,66	1,66	0,00	-2,35	3,75		
	šviesi				1 kg	be akcijų	2,46	2,34	2,34	2,34	0,00	0,00	-4,88	
				<i>akcinė</i>	1,78	1,70	1,86	1,75	-5,91	2,94	-1,69			
	<i>DPT privačių prekės ženklų</i>			1 kg	be akcijų	1,56	1,83	1,85	1,85	0,00	1,09	18,59		
	batonas				1 kg	be akcijų	2,94	2,86	2,86	2,86	0,00	0,00	-2,72	
				<i>akcinė</i>	2,71	1,86	2,40	2,52	5,00	35,48	-7,01			
	<i>DPT privačių prekės ženklų</i>			1 kg	be akcijų	1,27	1,38	1,40	1,37	-2,14	-0,72	7,87		
	Ryžiai			be specialių priedų, plikyti	popierinėje arba plastikinėje pakuotėje		1 kg	be akcijų	2,92	2,95	2,97	2,97	0,00	0,68
<i>akcinė</i>		-	-			1,90	1,72	-9,47	-	-				
<i>DPT privačių prekės ženklų</i>		1 kg	be akcijų			1,79	1,73	1,86	1,87	0,54	8,09	4,47		
<i>akcinė</i>		-	1,31			-	1,86	-	41,98	-				
Makaronai	spagečiai, plonieji, forminiai ir kt.	plastikinėje pakuotėje		1 kg	be akcijų	2,46	2,00	2,00	2,00	0,00	0,00	-18,70		
			<i>DPT privačių prekės ženklų</i>	1 kg	be akcijų	1,49	1,48	1,48	1,48	0,00	0,00	-0,67		
Grikių kruopos	neskaldytos	popierinėje arba plastikinėje pakuotėje		1 kg	be akcijų	4,67	4,58	4,13	4,08	-1,21	-10,92	-12,63		
			<i>akcinė</i>	3,27	3,14	2,14	2,21	3,27	-29,62	-32,42				
			<i>DPT privačių prekės ženklų</i>	1 kg	be akcijų	3,48	3,27	2,63	2,53	-3,80	-22,63	-27,30		
			<i>akcinė</i>	2,69	2,74	2,30	2,27	-1,30	-17,15	-15,61				
			Manų kruopos		1 kg	be akcijų	1,74	1,61	1,60	1,58	-1,25	-1,86	-9,20	
				<i>DPT privačių prekės ženklų</i>	1 kg	be akcijų	1,04	0,81	0,81	0,80	-1,23	-1,23	-23,08	
			Avižiniai dribsniai	popierinėje arba plastikinėje pakuotėje		1 kg	be akcijų	1,98	1,97	1,97	1,97	0,00	0,00	-0,51
					<i>DPT privačių prekės ženklų</i>	1 kg	be akcijų	1,32	1,29	1,29	1,29	0,00	0,00	-2,27
			Miežinės kruopos	popierinėje arba plastikinėje pakuotėje		1 kg	be akcijų	1,52	1,42	1,42	1,42	0,00	0,00	-6,58
					<i>DPT privačių prekės ženklų</i>	1 kg	be akcijų	0,86	0,82	0,81	0,81	0,00	-1,22	-5,81
Perlinės kruopos	popierinėje arba plastikinėje pakuotėje		1 kg	be akcijų	1,57	1,42	1,29	1,29	0,00	-9,15	-17,83			
		<i>DPT privačių prekės ženklų</i>	1 kg	be akcijų	0,90	0,91	0,85	0,84	-1,18	-7,69	-6,67			
Skaldyti žirniai	popierinėje arba plastikinėje pakuotėje		1 kg	be akcijų	1,89	1,65	1,66	1,66	0,00	0,61	-12,17			
		<i>DPT privačių prekės ženklų</i>	1 kg	be akcijų	1,22	0,75	0,74	0,74	0,00	-1,33	-39,34			



**Bulvių, daržovių ir vaisių vidutinės mažmeninės kainos Lietuvos didžiųjų prekybos tinklų parduotuvėse*
2023–2024 m. 6 sav. (2023 02 10–2024 02 09)**

Produktas				Matavimo vnt.		Vidutinė svertinė kaina, EUR/mat. vnt.				Pokytis, %		
						2023		2024		savaitės **	mėnesio ***	metų ****
						6 sav.	2 sav.	5 sav.	6 sav.			
Bulvės	lietuviškos	visų klasių	supakuotos	1 kg	be akcijų	0,74	0,68	0,65	0,66	1,54	-2,94	-10,81
			nesupakuotos	1 kg	be akcijų	0,62	0,75	0,74	0,74	0,00	-1,33	19,35
Burokėliai	lietuviški	visų klasių	supakuoti arba nesupakuoti	1 kg	be akcijų	0,65	0,67	0,66	0,66	0,00	-1,49	1,54
			virtinti	vakuuminėje pakuotėje	1 kg	akcinė	0,29	0,34	-	0,45	-	32,35
Morkos	nacionalinės kokybės		supakuotos	1 kg	be akcijų	1,16	1,31	1,33	1,31	-1,50	0,00	12,93
	lietuviškos	visų klasių	supakuotos	1 kg	be akcijų	0,91	1,02	1,08	1,08	0,00	5,88	18,68
			nesupakuotos	1 kg	akcinė	-	0,49	0,55	0,55	0,00	12,24	-
	nacionalinės kokybės		supakuoti	1 kg	be akcijų	1,29	1,49	1,49	1,49	0,00	0,00	15,50
Baltažūžiai kopūstai	lietuviški	visų klasių	nesupakuoti	1 kg	be akcijų	0,84	0,87	0,89	0,91	2,25	4,60	8,33
			akcinė	0,59	0,31	0,40	0,72	80,00	132,26	22,03		
	rauginti		supakuoti	1 kg	be akcijų	2,03	2,03	2,03	2,03	0,00	0,00	0,00
Ilgavaisiai agurkai	importuoti	visų klasių	nesupakuoti	1 kg	be akcijų	3,52	2,67	2,54	2,69	5,91	0,75	-23,58
				akcinė	2,69	2,30	1,96	1,92	-2,04	-16,52	-28,62	
Pomidorai	importuoti	visų klasių	nesupakuoti	1 kg	be akcijų	2,51	2,41	2,26	2,34	3,54	-2,90	-6,77
Paprikos raudonosios	akcinė			2,04	-	-	1,81	-	-	-11,27		
				1 kg	be akcijų	3,67	3,25	3,23	3,22	-0,31	-0,92	-12,26
Svogūnai, geltonieji	lietuviški			1 kg	be akcijų	0,71	0,71	0,73	0,74	1,37	4,23	4,23
Česnakai	lietuviški	visų klasių	supakuoti	1 kg	be akcijų	11,73	11,73	11,73	11,73	0,00	0,00	0,00
			importuoti	nesupakuoti	1 kg	be akcijų	3,13	3,57	3,98	4,19	5,28	17,37
Obuoliai	nacionalinės kokybės		supakuoti	1 kg	be akcijų	1,26	1,36	1,36	1,41	3,68	3,68	11,90
	lietuviški	visų klasių	supakuoti arba nesupakuoti	1 kg	be akcijų	1,02	1,29	1,38	1,32	-4,35	2,33	29,41
			akcinė	0,48	-	0,58	0,61	5,17	-	-27,08		
	Jonagold	visų klasių	nesupakuoti	1 kg	be akcijų	1,52	2,05	2,03	2,10	3,45	2,44	38,16
				akcinė	1,49	1,98	1,53	1,54	0,65	-22,22	3,36	
Golden	1 kg	be akcijų	1,79	1,31	1,31	1,30	-0,76	-0,76	-27,37			
		akcinė	-	-	0,97	0,99	2,06	-	-			



Paukštienos produktų ir kiaušinių vidutinės mažmeninės kainos Lietuvos didžiųjų prekybos tinklų (DPT) parduotuvėse* 2023–2024 m. 6 sav. (2023 02 10–2024 02 09)

Produktas			Matavimo vnt.		Vidutinė svertinė kaina, EUR/mat. vnt.				Pokytis, %		
					2023		2024		savaitės **	mėnesio ***	metų ****
					6 sav.	2 sav.	5 sav.	6 sav.			
Vištienos ketvirčiai	nacionalinės kokybės	supakuoti arba nesupakuoti	1 kg	be akcijų	-	3,99	3,99	3,99	0,00	0,00	-
	atvėsinti		1 kg	be akcijų	2,74	2,42	2,33	2,34	0,43	-3,31	-14,60
Viščiukas ar viščiukas broileris	nacionalinės kokybės	supakuotas arba nesupakuotas	1 kg	be akcijų	-	5,49	5,49	5,49	0,00	0,00	-
	atvėsintas, nesukapotas		1 kg	be akcijų	4,18	3,36	3,13	3,32	6,07	-1,19	-20,57
Kalakutienos krūtinėlės	šviežios	supakuotos arba nesupakuotos	1 kg	be akcijų	8,83	10,20	10,21	10,21	0,00	0,10	15,63
Vištienos konservai	70 proc.	skardinėje pakuotėje	1 kg	be akcijų	9,00	9,10	9,10	9,10	0,00	0,00	1,11
Narvuose laikomų vištų kiaušiniai	L kategorija	įpakuoti į popierines arba plastikines pakuotes	10 vnt.	be akcijų	2,60	2,58	2,53	2,53	0,00	-1,94	-2,69
				akcinė	-	1,89	1,89	1,89	0,00	0,00	-
	M kategorija	DPT privačių prekės ženklų	10 vnt.	be akcijų	2,16	2,07	2,07	2,07	0,00	0,00	-4,17
				be akcijų	1,86	2,04	1,92	1,89	-1,56	-7,35	1,61
				be akcijų	1,88	1,81	1,78	1,80	1,12	-0,55	-4,26
				akcinė	-	1,59	1,47	1,43	-2,72	-10,06	-

Žuvų produktų vidutinės mažmeninės kainos Lietuvos didžiųjų prekybos tinklų parduotuvėse* 2023–2024 m. 6 sav. (2023 02 10–2024 02 09)

Produktas			Matavimo vnt.		Vidutinė svertinė kaina, EUR/mat. vnt.				Pokytis, %		
					2023		2024		savaitės **	mėnesio ***	metų ****
					6 sav.	2 sav.	5 sav.	6 sav.			
Jūrinės lydekos	užšaldytos, be galvų	plastikiniame maišelyje	1 kg	be akcijų	5,87	5,74	5,74	5,74	0,00	0,00	-2,21
Atlantinės laišos	šviežios su galvomis, nuo 1 iki 3 kg	nesupakuotos	1 kg	be akcijų	12,50	13,47	13,77	13,81	0,29	2,52	10,48
				akcinė	8,73	7,78	8,94	8,85	-1,01	13,75	1,37
Menkės filė	užšaldyta	plastikiniame maišelyje	1 kg	be akcijų	8,35	8,49	8,49	8,49	0,00	0,00	1,68
Karpiai	paskersti	nesupakuoti	1 kg	be akcijų	7,97	7,98	8,16	7,92	-2,94	-0,75	-0,63
				akcinė	5,97	6,32	6,23	6,28	0,80	-0,63	5,19
Vaivorykštiniai upėtakiai	paskersti		1 kg	be akcijų	8,63	-	9,03	9,24	2,33	-	7,07
				akcinė	5,83	-	5,16	5,84	13,18	-	0,17
Sūdytos silkės	neišdarinėtos, su galvomis		1 kg	be akcijų	4,46	4,14	4,26	4,15	-2,58	0,24	-6,95
Silkės filė	natūrali, su oda, sūryme		1 kg	be akcijų	5,62	5,77	5,83	5,83	0,00	1,04	3,74
Jūriniai ešeriai	karštai rūkyti		1 kg	be akcijų	8,73	8,35	8,58	8,57	-0,12	2,63	-1,83
Skumbrės	šalta rūkytos	supakuotos arba nesupakuotos	1 kg	be akcijų	6,34	6,46	6,45	6,50	0,78	0,62	2,52
Žuvų konservai aliejuje	šprotai	160–240 g skardinėje pakuotėje	1 kg	be akcijų	8,37	8,47	8,47	8,47	0,00	0,00	1,19
	skumbrės		1 kg	be akcijų	8,56	9,01	8,80	8,80	0,00	-2,33	2,80
Žuvų konservai pomidorų padaže	šprotai		1 kg	be akcijų	5,91	7,77	7,23	7,23	0,00	-6,95	22,34
	skumbrės		1 kg	be akcijų	8,59	8,68	8,68	8,68	0,00	0,00	1,05

**Kitų maisto produktų vidutinės mažmeninės kainos Lietuvos didžiųjų prekybos tinklų (DPT) parduotuvėse*
2023–2024 m. 6 sav. (2023 02 10–2024 02 09)**

Produktas			Matavimo vnt.		Vidutinė svertinė kaina, EUR/mat. vnt.				Pokytis, %			
					2023		2024		savaitės **	mėnesio ***	metų ****	
					6 sav.	2 sav.	5 sav.	6 sav.				
Cukrus	popierinėje arba plastikinėje pakuotėje		1 kg	be akcijų	1,44	1,24	1,23	1,23	0,00	-0,81	-14,58	
				akcinė	0,99	0,95	0,95	0,99	4,21	4,21	0,00	
		DPT privačių prekių ženklų	1 kg	be akcijų	1,07	0,99	0,98	0,98	0,00	-1,01	-8,41	
Geriamasis vanduo	negazuotas, be priedų	1,5 l	1 l	be akcijų	0,49	0,48	0,48	0,48	0,00	0,00	-2,04	
		plastikiniame butelyje	DPT privačių prekių ženklų	1 l	be akcijų	0,24	0,23	0,24	0,24	0,00	4,35	0,00
Maistinis aliejus	rapsų	0,9–1 l	1 l	be akcijų	3,88	3,38	3,26	3,48	6,75	2,96	-10,31	
				akcinė	-	2,19	-	2,14	-	-2,28	-	
	saulėgrąžų	plastikiniame butelyje	DPT privačių prekių ženklų	1 l	be akcijų	2,98	2,09	2,09	2,09	0,00	0,00	-29,87
			DPT privačių prekių ženklų	1 l	be akcijų	4,54	2,98	2,97	2,97	0,00	-0,34	-34,58
Medus	natūralus	stikliniame indelyje	1 kg	be akcijų	8,64	8,77	8,64	8,75	1,27	-0,23	1,27	
Druska	joduota	popierinėje arba plastikinėje pakuotėje	1 kg	be akcijų	0,56	0,60	0,60	0,60	0,00	0,00	7,14	
	be priedų		1 kg	be akcijų	0,69	0,58	0,58	0,57	-1,72	-1,72	-17,39	

* kainos registruojamos Vilniaus, Kauno, Klaipėdos, Panevėžio, Šiaulių, Alytaus ir Marijampolės miestų UAB „Lidl Lietuva“, UAB „Maxima LT“, UAB „Norfos mažmena“, UAB „IKI Lietuva“ ir UAB „Rimi Lietuva“ prekybos tinklų parduotuvėse.

** lyginant 2024 m. 6 savaitę su 5 savaitę

*** lyginant 2024 m. 6 savaitę su 2 savaitę

**** lyginant 2024 m. 6 savaitę su 2023 m. 6 savaitę

Šaltinis ŽŪDC (LŽŪMPRIS)

Šaltinių sutrumpinimai

AMA	– Agrarmarkt Austria, Austrija
AMI	– Agrarmarkt Informations, Vokietija
CDR	– Centrum Doradztwa Rolniczego w Brwinowie, Lenkija
Coceral	– Europos Sąjungos grūdų prekybos asociacija, Belgija
EK	– Europos Komisija
EKI	– Eesti Konjunkturiinstituut, Estija
EUROSTAT	– The Statistical Office of the European Communities
FAO	– Jungtinių Tautų maisto ir žemės ūkio organizacija
ICIS	– Chemical Industry New & Cemical Market Intelligence, D. Britanija
IGC	– International Grains Council, D. Britanija
LDAA	– Lietuvos daržovių augintojų asociacija
LIFFE	– London International Financial Future Exchange, D. Britanija
LVAEI	– Latvijas Valsts Agraras Ekonomikas Instituts, Latvija
LŽŪMPRRA	– Lietuvos žemės ūkio ir maisto produktų rinkos reguliavimo agentūra
LŽŪMPRIS	– Lietuvos žemės ūkio ir maisto produktų rinkos informacinė sistema
METK	– Maaeluteadmuskeskus, Estija
NMA	– Nacionalinė mokėjimo agentūra
NŽT	– Nacionalinė žemės tarnyba
PPA-ATIS	– Pôdohospodárska platobná agentúra, Slovakija
SZIF	– Státní zemědělský intervenční fond, Čekija
MD	– Muitinės departamentas prie Lietuvos Respublikos finansų ministerijos
VDA	– Valstybės duomenų agentūra
USDA	– United States Department of Agriculture, JAV
VMVT	– Valstybinė maisto ir veterinarijos tarnyba
WAPA	– Pasaulinė obuolių ir kriaušių asociacija
ZSRIR	– Zintegrowany System Rolniczej Informacji Rynkowej, Lenkija
ŽŪDC	– VĮ Žemės ūkio duomenų centras
ŽŪM	– Lietuvos Respublikos žemės ūkio ministerija

Kopijavimas ar publikavimas viso leidinio ar jo dalies be raštiško leidėjo sutikimo yra draudžiamas