



Agro RINKA

ISSN 2351-5856

DVISAVAITINIS OFICIALUSIS INFORMACINIS STATISTINIS LEIDINYS

2024 m. vasario 26 d.

Nr. 3 (439)

TURINYS



Grūdų, rapsų ir pašarų rinka1-8

Kiaulienos, jautienos ir avienos rinka9-13

Paukštienos ir kiaušinių rinka14-16



Pieno ir pieno gaminių rinka17-22



Bulvių, daržovių ir vaisių rinka23-24



Degalų rinka25



Maisto produktų mažmeninė rinka26-34

Grūdų, rapsų ir pašarų rinka

Lietuvoje 2024 m. vasario mėnesio viduryje grūdų supirkimo kainos kito nevienodai. Lietuvos grūdų supirkimo įmonėse 2024 m. 7 savaitę (02 12–18) kviečiai buvo superkami vidutiniškai po 205,35 EUR/t – kaina buvo 1,65 proc. didesnė negu prieš savaitę (6 savaitę (02 05–11)), bet 27,91 proc. mažesnė negu prieš metus (2023 m. 7 savaitę (02 13–19)). Pašarinių miežių (II klasės) vidutinė supirkimo kaina 7 savaitę sudarė 173,42 EUR/t ir, palyginti su praėjusią savaitę buvusią kaina, buvo didesnė 12,01 proc., bet 34,53 proc. mažesnė negu prieš metus tuo pačiu laikotarpiu.

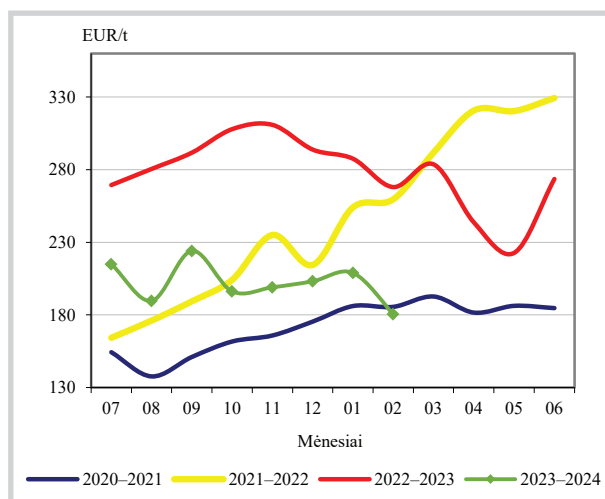
Kvietrugiai buvo superkami vidutiniškai po 155,64 EUR/t – 0,83 proc. mažesne kaina, palyginti su prieš savaitę buvusią kaina bei 49,74 proc. pigiau negu prieš metus atitinkamu laikotarpiu. Rapsai 7 savaitę buvo superkami vidutiniškai po 419,74 EUR/t – atitinkamai 0,77 proc. ir 28,95 proc. mažesne kaina negu prieš savaitę ir metus.

Lietuvos grūdų eksportas 2024 m. sausio mėnesį buvo dvigubai didesnis negu praėjusiais metais analogišku laikotarpiu. Lietuvos grūdų ir rapsų supirkimo įmonės šių metų sausio mėnesį eksportavo 603,998 tūkst. t. Iš jų kviečių eksportas 2024 m. sausio mėnesį sudarė 87 proc.

(525,988 tūkst. t). Palyginti su 2023 m. analogišku laikotarpiu, kviečių eksportas 2024 m. sausį buvo 73,30 proc. didesnis. Kviečiai eksportuoti į Latviją, Vokietiją, Daniją, Belgiją, Nyderlandus, Ispaniją, Italiją, Portugaliją, Jungtinę Karalystę, Norvegiją, Nigeriją, Kongą, Mozambiką, PAR ir

tęsinys 4 psl.

Pašarinių kviečių kainos Lietuvoje, EUR/t



Pastabos. 2024 m. vasario mėn. kaina – 1–3 savaitėjų vidutinė kaina; pašariniai kviečiai (drėgnis – neribojamas, grūdinės priemaišos – maks. 30 %).

Šaltinis ŽŪDC (LŽŪMPRIŠ)



**Grūdų ir rapsų supirkimo kainos (iš augintojų ir kitų vidaus rinkos ūkio subjektų)
Lietuvoje, EUR/t (be PVM)**

Grūdai	Data	2023		2024				Pokytis, %					
		7 sav. (02 13–19)		5 sav. (01 29–02 04)		6 sav. (02 05–11)		7 sav. (02 12–18)		savaitės***		metų****	
		be NP*	su NP**	be NP*	su NP**	be NP*	su NP**	be NP*	su NP**	be NP*	su NP**	be NP*	su NP**
Kviečiai		284,97	284,85	221,12	221,04	202,26	202,03	205,55	205,35	1,62	1,65	-27,87	-27,91
ekstra		331,03	331,03	231,49	231,30	223,82	223,17	226,43	226,35	1,17	1,42	-31,60	-31,62
I klasės		302,73	302,56	230,78	230,65	218,36	218,34	217,81	217,78	-0,25	-0,26	-28,05	-28,02
II klasės		286,20	286,09	222,90	222,84	203,48	203,19	208,88	208,68	2,65	2,70	-27,02	-27,06
III klasės		268,99	268,54	190,12	189,67	189,21	189,17	185,89	185,39	-1,76	-2,00	-30,89	-30,96
IV klasės		274,79	274,75	186,26	186,18	178,67	178,26	175,38	175,38	-1,84	-1,62	-36,18	-36,17
Rugiai		•	•	•	•	114,00	114,00	-	-	-	-	-	-
I klasės		•	•	-	-	•	•	-	-	-	-	-	-
II klasės		-	-	•	•	•	•	-	-	-	-	-	-
Miežiai		278,58	279,25	210,38	209,23	256,43	256,22	205,75	205,57	-19,76	-19,77	-26,14	-26,39
I klasės		•	•	•	•	•	•	•	•	-	-	-	-
II klasės		264,94	264,90	154,43	154,01	154,83	154,83	173,60	173,42	12,13	12,01	-34,48	-34,53
salykliniai		293,59	295,07	264,70	263,00	268,34	268,30	272,87	272,82	1,69	1,68	-7,06	-7,54
Avižos		•	•	-	-	-	-	•	•	-	-	-	-
Grikliai		•	•	•	•	•	•	337,06	335,76	-	-	-	-
Kvietrugiai		309,83	309,67	166,72	165,45	157,18	156,94	155,64	155,64	-0,98	-0,83	-49,77	-49,74
Kukurūzai		324,14	316,77	190,48	190,48	189,60	189,60	192,48	192,48	1,52	1,52	-40,62	-39,24
Žirniai		332,34	330,08	245,47	245,32	•	•	243,96	240,00	-	-	-26,59	-27,29
Pupos		308,65	308,65	•	•	•	•	•	•	-	-	-	-
Rapsai		590,95	590,79	408,17	408,08	424,15	422,99	419,88	419,74	-1,01	-0,77	-28,95	-28,95

* kaina be nuoskaitų (prieš valymą ir džiovinimą) ir priemokų

** kaina su nuoskaitomis (po valymo ir džiovinimo) ir priemokomis

*** lyginant 2024 m. 7 savaitę su 6 savaitę

**** lyginant 2024 m. 7 savaitę su 2023 m. 7 savaitę

• – konfidencialūs duomenys

Pastaba. grūdų bei aliejinių augalų sėklų 5 ir 6 savaičių supirkimo kainos patikslintos 2024 02 22

Šaltinis ŽŪDC (LŽŪMPRIS)

Grūdų ir rapsų supirkimas Lietuvos įmonėse (iš augintojų), t

Grūdai	Data	2023			2024		Pokytis, %	
		sausis	lapkritis	gruodis	sausis	mėnesio*	metų**	
Kviečiai		163 079,04	296 455,89	212 696,10	193 547,03	-9,00	18,68	
ekstra		5 726,89	30 571,31	20 874,92	21 814,01	4,50	280,90	
I klasė		39 967,30	27 543,62	15 159,61	23 564,00	55,44	-41,04	
II klasė		79 263,12	192 931,99	150 305,18	124 331,19	-17,28	56,86	
III klasė		18 450,56	36 441,55	20 137,27	17 871,83	-11,25	-3,14	
IV klasė		19 671,17	8 861,32	6 148,33	5 966,00	-2,97	-69,67	
spelta		0,00	106,10	70,80	0,00	-	-	
Rugiai		629,40	2 599,44	2 069,85	1 678,07	-18,93	166,62	
I klasė		20,20	2 034,04	1 824,90	989,69	-45,77	4 799,43	
II klasė		609,20	565,40	244,95	688,39	181,04	13,00	
Miežiai		13 673,56	21 683,67	18 814,40	12 269,81	-34,78	-10,27	
I klasė		1 326,09	8 496,19	5 574,30	2 982,52	-46,50	124,91	
II klasė		2 806,58	5 415,72	8 073,07	4 903,09	-39,27	74,70	
salykliniai		9 540,89	7 771,76	5 167,03	4 384,20	-15,15	-54,05	
Avižos		5 561,91	3 347,77	539,00	79,24	-85,30	-98,58	
Grikliai		555,74	2 285,54	517,15	227,90	-55,93	-58,99	
Kvietrugiai		1 480,52	6 163,46	2 609,16	1 977,25	-24,22	33,55	
Kukurūzai		2 688,76	8 621,56	3 739,37	1 133,19	-69,70	-57,85	
Žirniai		1 250,68	3 996,35	2 239,44	2 963,49	32,33	136,95	
Pupos		4 171,03	7 516,03	3 549,95	2 095,37	-40,97	-49,76	
Rapsai		21 046,02	39 746,02	30 832,62	22 263,33	-27,79	5,78	
Linų sėmenys		0,00	0,00	3,24	0,00	-	-	
Iš viso		214 136,69	392 444,56	277 622,10	238 261,94	-14,18	11,27	

* lyginant 2024 m. sausio mėn. su 2023 m. gruodžio mėn.

** lyginant 2024 m. sausio mėn. su 2023 m. sausio mėn.

Šaltinis ŽŪDC (LŽŪMPRIS)



**Grūdų ir rapsų vidutinės supirkimo kainos (iš augintojų ir kitų vidaus rinkos ūkio subjektų)
Lietuvoje, EUR/t (be PVM)**

Grūdai	Data	2023						2024		Pokytis, %			
		sausis		lapkritis		gruodis		sausis		mėnesio***		metų****	
		be NP*	su NP**	be NP*	su NP**	be NP*	su NP**	be NP*	su NP**	be NP*	su NP**	be NP*	su NP**
Kviečiai		297,03	296,91	224,91	224,73	222,28	222,16	221,84	221,56	-0,20	-0,27	-25,31	-25,38
ekstra		322,59	322,59	239,02	238,97	238,60	238,50	237,91	237,78	-0,29	-0,30	-26,25	-26,29
I klasė		301,94	301,85	237,62	237,43	230,79	230,70	227,23	223,51	-1,55	-3,12	-24,75	-25,95
II klasė		299,62	299,55	227,53	227,36	222,94	222,82	225,83	225,74	1,30	1,31	-24,63	-24,64
III klasė		274,48	274,22	202,61	202,31	202,41	202,23	194,58	194,29	-3,87	-3,93	-29,11	-29,15
IV klasė		287,80	287,54	199,32	199,05	203,36	203,15	209,00	208,99	2,77	2,87	-27,38	-27,32
Rugiai		206,66	205,09	141,43	139,67	140,50	139,91	153,51	152,47	9,26	8,98	-25,72	-25,65
I klasė		•	•	138,59	138,53	131,94	131,94	143,27	143,27	8,59	8,59	-	-
II klasė		206,16	204,52	146,61	141,75	160,54	158,58	162,13	160,22	0,99	1,03	-21,36	-21,66
Miežiai		296,92	297,82	226,44	225,77	213,90	213,45	204,55	204,57	-4,37	-4,16	-31,11	-31,31
I klasė		255,64	255,64	186,53	186,28	174,70	174,15	168,70	168,57	-3,44	-3,20	-34,01	-34,06
II klasė		272,30	272,10	182,83	182,55	187,45	187,20	183,10	183,03	-2,32	-2,23	-32,76	-32,73
salykliniai		314,60	316,25	273,42	272,28	269,63	269,10	274,64	274,97	1,86	2,18	-12,70	-13,06
Avižos		265,65	265,65	187,05	186,92	174,69	174,69	197,41	197,41	13,00	13,01	-25,69	-25,69
Grikių		620,84	608,49	330,30	309,43	335,99	332,72	339,50	339,13	1,04	1,92	-45,32	-44,27
Kvietrugiai		256,05	255,90	178,93	178,50	169,81	169,44	162,67	162,30	-4,21	-4,22	-36,47	-36,58
Kukurūzai		294,82	293,42	166,53	158,69	179,79	179,59	189,60	189,60	5,45	5,57	-35,69	-35,38
Žirniai		307,88	302,86	224,20	222,92	240,42	238,65	243,65	242,11	1,34	1,45	-20,86	-20,06
Pupos		326,20	325,94	258,28	257,45	248,17	246,02	•	•	-	-	-	-
Rapsai		602,40	602,32	426,65	425,99	421,47	421,34	411,72	411,68	-2,31	-2,29	-31,65	-31,65

* kaina be nuoskaitų (prieš valymą ir džiovimą) ir priemokų

** kaina su nuoskaitomis (po valymo ir džiovimo) ir priemokomis

*** lyginant 2024 m. sausio mėn. su 2023 m. gruodžio mėn.

**** lyginant 2024 m. sausio mėn. su 2023 m. sausio mėn.

• – konfidencialūs duomenys

Šaltinis ŽŪDC (LŽŪMPRIS)

Grūdų ir aliejinių augalų sėklų perdirbimas Lietuvoje, t

Grūdai	Data	2023			2024	Pokytis, %	
		sausis	lapkritis	gruodis	sausis	mėnesio*	metų**
Kviečiai		73 399,82	63 144,80	59 693,09	68 842,58	15,33	-6,21
ekstra		443,76	1 556,96	3 429,93	722,50	-78,94	62,81
I klasė		9 166,16	2 458,60	4 468,52	3 103,73	-30,54	-66,14
II klasė		48 982,21	41 489,96	34 620,33	43 119,42	24,55	-11,97
III klasė		1 418,08	6 571,04	5 759,78	10 243,42	77,84	622,35
IV klasė		13 315,34	10 937,08	11 385,91	11 551,80	1,46	-13,24
spelta		74,28	131,17	28,61	101,71	255,48	36,93
Rugiai		1 400,47	1 934,29	2 742,80	2 296,03	-16,29	63,95
I klasė		1 392,85	1 467,85	1 698,56	1 334,24	-21,45	-4,21
II klasė		7,63	466,44	1 044,24	961,79	-7,90	12 510,31
Miežiai		21 217,31	13 553,26	10 721,75	16 894,29	57,57	-20,37
I klasė		23,88	11,84	59,21	113,84	92,26	376,73
II klasė		8 380,52	6 572,17	6 803,39	7 000,11	2,89	-16,47
salykliniai		12 812,91	6 969,25	3 859,15	9 780,34	153,43	-23,67
Avižos		3 426,70	4 730,66	2 777,88	4 666,56	67,99	36,18
Grikių		1 662,11	1 625,15	2 028,29	2 137,06	5,36	28,58
Kvietrugiai		4 237,70	3 478,50	7 110,48	7 006,22	-1,47	65,33
Kukurūzai		8 256,22	9 913,52	7 772,50	8 969,86	15,41	8,64
Žirniai		290,94	285,16	284,44	352,08	23,78	21,01
Pupos		14,60	3,30	4,96	1,07	-78,49	-92,69
Rapsai		25 724,44	23 739,93	25 581,34	25 152,15	-1,68	-2,22
Linų sėmenys		9,67	11,76	8,33	13,03	56,34	34,76
Iš viso		139 678,62	122 433,84	118 798,28	136 332,28	14,76	-2,40

* lyginant 2024 m. sausio mėn. su 2023 m. gruodžio mėn.

** lyginant 2024 m. sausio mėn. su 2023 m. sausio mėn.

Šaltinis ŽŪDC (LŽŪMPRIS)



Grūdų ir aliejinių augalų sėklų atsargos* Lietuvoje, t

Grūdai	Data	2023			2024		Pokytis, %	
		sausis	lapkritis	gruodis	sausis	mėnesio**	metų***	
Kviečiai		1 580 510,74	2 314 557,49	2 038 234,08	1 736 700,85	-14,79	9,88	
ekstra		66 398,57	132 134,91	106 711,12	91 584,23	-14,18	37,93	
I klasė		98 500,29	111 334,61	95 030,78	84 907,81	-10,65	-13,80	
II klasė		795 118,18	1 458 731,98	1 350 085,78	1 130 363,26	-16,27	42,16	
III klasė		252 216,59	342 309,64	255 113,47	221 021,58	-13,36	-12,37	
IV klasė		365 995,21	269 211,00	230 486,20	208 150,38	-9,69	-43,13	
spelta		2 281,90	835,35	806,74	673,59	-16,50	-70,48	
Rugiai		38 749,24	39 459,65	35 376,17	33 824,92	-4,39	-12,71	
I klasė		21 437,78	16 129,12	15 610,55	14 519,51	-6,99	-32,27	
II klasė		17 311,46	23 330,53	19 765,62	19 305,41	-2,33	11,52	
Miežiai		226 993,43	261 189,22	249 981,61	172 559,88	-30,97	-23,98	
I klasė		29 711,64	68 791,09	66 374,94	33 975,16	-48,81	14,35	
II klasė		141 008,29	139 474,54	126 400,76	87 968,85	-30,40	-37,61	
salykliniai		56 273,51	52 923,59	57 205,91	50 615,87	-11,52	-10,05	
Avižos		36 958,18	45 666,90	42 909,21	37 783,48	-11,95	2,23	
Grikių		9 589,42	13 574,16	12 627,30	10 994,95	-12,93	14,66	
Kvietrugiai		106 738,20	143 732,64	124 834,04	118 279,95	-5,25	10,81	
Kukurūzai		71 348,78	46 335,17	53 058,96	57 144,70	7,70	-19,91	
Žirniai		30 955,56	34 244,83	28 285,67	25 884,24	-8,49	-16,38	
Pupos		27 405,12	43 855,11	9 784,77	11 244,30	14,92	-58,97	
Rapsai		133 379,40	239 596,40	214 244,60	162 889,38	-23,97	22,12	
Linų sėmenys		231,16	18,47	17,09	23,83	39,43	-89,69	
Iš viso		2 262 936,70	3 182 326,55	2 809 395,21	2 367 370,80	-15,73	4,61	

* atsargos atitinkamo mėnesio pabaigoje

Šaltinis ŽŪDC (LŽŪMPRIŠ)

** lyginant 2024 m. sausio mėn. su 2023 m. gruodžio mėn.; *** lyginant 2024 m. sausio mėn. su 2023 m. sausio mėn.

Singapūrą (vidutinė kaina – 226,48 EUR/t). Miežiai (72,242 tūkst. t) eksportuoti į Latviją, Estiją, Lenkiją, Vokietiją, Portugaliją, Norvegiją ir Alžyrą (vidutinė kaina – 185,82 EUR/t), rugiai (4,066 tūkst. t) – į Latviją, Vokietiją, Ispaniją, Jungtinę Karalystę ir PAR (vidutinė kaina – 155,10 EUR/t). Avižų išvežimas 2024 m. sausio mėnesį sudarė 475,38 t.

Jos išvežtos į Latviją, Vokietiją, Italiją, Prancūziją (vidutinė kaina – 258,83 EUR/t).

2024 m. sausio mėnesį eksportuota 4,351 tūkst. t žirnių ir pupų – 91,16 proc. mažesnis kiekis negu 2023 m. sausio mėnesį. Jie eksportuoti į Latviją, Norvegiją, Turkiją ir Egiptą (vidutinė kaina – 292,34 EUR/t).

Grūdų produktų pardavimo kainos* (gamintojų) Lietuvoje, EUR/t

Produktai	Data	2023			2024		Pokytis, %	
		sausis	lapkritis	gruodis	sausis	mėnesio**	metų***	
Kvietiniai miltai:		490,94	396,535	396,13	370,72	-6,41	-24,49	
aukščiausios rūšies		511,38	417,30	419,31	384,20	-8,37	-24,87	
pirmos rūšies		476,43	374,26	372,13	357,42	-3,95	-24,98	
Ruginiai miltai:								
šveistiniai		●	●	381,30	350,78	-8,00	-	
Sėlenos:								
kviečių		199,21	119,72	120,73	116,32	-3,66	-41,61	
Kruopos:								
manų		792,28	●	727,93	682,90	-6,19	-13,81	
perlinės		●	●	508,07	●	-	-	
grikių		1 722,15	1 318,73	1 355,67	1 092,71	-19,40	-36,55	
žirnių		●	600,26	579,89	●	-	-	
Dribsniai:								
avižų		850,23	681,13	680,96	670,32	-1,56	-21,16	
grikių		1 769,82	1 610,22	●	1 442,57	-	-18,49	

* vidutinės svertinės kainos

Šaltinis ŽŪDC (LŽŪMPRIŠ)

** lyginant 2024 m. sausio mėn. su 2023 m. gruodžio mėn.; *** lyginant 2024 m. sausio mėn. su 2023 m. sausio mėn.

● – konfidencialūs duomenys

Duonos gaminių pardavimo kainos (*gamintojų*) Lietuvoje, EUR/t (be PVM)

	2023			2024	Pokytis, %	
	sausis	lapkritis	gruodis	sausis	mėnesio*	metų**
Ruginė duona:	1 454,40	1 438,58	1 447,25	1 433,05	-0,98	-1,47
<i>tamsi</i>	<i>1 468,73</i>	<i>1 456,56</i>	<i>1 468,83</i>	<i>1 445,53</i>	<i>-1,59</i>	<i>-1,58</i>
be priedų	1 360,31	1 332,37	1 354,99	1 324,48	-2,25	-2,63
su priedais	1 926,15	1 961,57	1 961,75	1 940,10	-1,10	0,72
<i>šviesi</i>	<i>1 423,71</i>	<i>1 401,18</i>	<i>1 403,59</i>	<i>1 406,68</i>	<i>0,22</i>	<i>-1,20</i>
be priedų	1 363,93	1 326,53	1 328,11	1 338,82	0,81	-1,84
su priedais	1 650,85	1 646,94	1 648,33	1 637,59	-0,65	-0,80
Kvietinė duona:	1 570,06	1 547,52	1 543,39	1 542,36	-0,07	-1,76
<i>batonas</i>	<i>1 304,82</i>	<i>1 254,93</i>	<i>1 257,78</i>	<i>1 263,26</i>	<i>0,44</i>	<i>-3,18</i>
be priedų	1 302,77	1 248,96	1 249,59	1 257,28	0,62	-3,49
su priedais	1 526,09	1 678,42	1 760,99	1 668,29	-5,26	9,32
<i>sumušinių duona</i>	<i>1 672,04</i>	<i>1 636,60</i>	<i>1 620,48</i>	<i>1 610,65</i>	<i>-0,61</i>	<i>-3,67</i>
be priedų	1 564,15	1 515,23	1 487,43	1 501,03	0,91	-4,04
su priedais	1 879,36	1 873,21	1 910,56	1 845,32	-3,41	-1,81
<i>kita</i>	<i>2 158,74</i>	<i>2 204,24</i>	<i>2 178,93</i>	<i>2 195,04</i>	<i>0,74</i>	<i>1,68</i>
be priedų	1 908,83	2 013,77	2 032,29	2 029,79	-0,12	6,34
su priedais	2 713,36	2 653,75	2 522,14	2 583,95	2,45	-4,77

* lyginant 2024 m. sausio mėn. su 2023 m. gruodžio mėn.

** lyginant 2024 m. sausio mėn. su 2023 m. sausio mėn.

Šaltinis ŽŪDC (LŽŪMPRIŠ)

Rapsų 2024 m. sausio mėnesį eksportuota 50,994 tūkst. t – daugiau kaip 7 kartus didesnis kiekis negu 2023 m. sausio mėnesį. Jie išvežti į Latviją, Estiją, Daniją, Vokietiją, Švediją, Suomiją ir Jungtinę Karalystę (vidutinė kaina – 405,92 EUR/t).

USDA vasario mėn. padidino 2023–2024 m. kviečių, bet sumažino kitų grūdų derliaus prognozę pasaulyje. JAV Žemės ūkio departamento (toliau – USDA) 2024 m. vasario mėn. prognozės duomenimis, 2023–2024 m. kviečių derliaus prognozė pasaulyje, palyginti su sausio mėn. derliaus prognoze, padidinta 0,83 mln. t ir turėtų sudaryti 785,74 mln. t. Kviečių derliaus prognozė padidinta Irake ir Argentinoje.

USDA duomenimis pasaulinio kviečių sunaudojimo 2023–2024 m. prognozė padidinta 1,08 mln. t ir turėtų sudaryti 797,52 mln. t. Kviečių sunaudojimo prognozė padidinta Indijoje. Minėtoje šalyje vyriausybė ėmėsi priemonių kainų infliacijai mažinti ir dėl to grūdus pradėjo pardavinėti iš rezervų.

Kviečių eksportas analizuojamu laikotarpiu

Pasaulinis kviečių balansas, mln. t

	2020–2021	2021–2022	2022–2023	2023–2024**
Gamyba	773	780	803	788
Prekyba	191	198	208	200
Sunaudojimas	773	784	795	803
Atsargos	277	272	280	265
Eksportas*	59	60	65	60

* įvertintas pagrindinių šalių eksportuotojų (Argentinos, Australijos, Kanados, ES, Kazachstano, Rusijos, Ukrainos ir JAV) eksportas

Šaltinis IGC

** IGC 2024 m. vasario 15 d. prognozė

*** kviečių, miežių, rugių, kukurūzų, avižų, sorgų ir kt.

pasaulyje turėtų padidėti 1,15 mln. t ir sudaryti 210,69 mln. t. Kviečių eksporto prognozė padidinta dėl numatomo didesnio Ukrainos, Argentinos, Australijos ir Turkijos kviečių eksporto. Kviečių eksporto padidėjimą iš dalies turėtų kompensuoti prognozuojamas mažesnis Jungtinės Karalystės ir Brazilijos kviečių eksportas. Kviečių importo prognozė pasaulyje taip pat padidinta 0,74 mln. t ir turėtų sudaryti 209,89 mln. t.

Naujausiais USDA duomenimis, 2023–2024 m. kviečių atsargos pasaulyje turėtų sumažėti 0,59 mln. t (iki 259,44 mln. t). Mažesnės kviečių atsargos prognozuojamos Indijoje, Kinijoje ir Ukrainoje. Pasaulyje tai būtų pačios mažiausios atsargos nuo 2015–2016 m.

2024 m. vasario mėn. USDA prognozės duomenimis, 2023–2024 m. pasaulyje kitų grūdų (kukurūzų, sorgų, miežių, rugių, avižų, sorų ir grūdų mišinių) derliaus prognozė, palyginti su sausio mėn. prognoze, sumažinta 3,77 mln. t – iki 1 510,08 mln. t. Mažesnio kukurūzų derliaus laukiama Brazilijoje, Meksikoje ir Serbijoje.

tęsinys 7 psl.

Pasaulinis visų grūdų*** balansas, mln. t

	2020–2021	2021–2022	2022–2023	2023–2024**
Gamyba	2 226	2 294	2 267	2 310
Prekyba	427	426	428	419
Sunaudojimas	2 244	2 296	2 270	2 317
Atsargos	602	599	596	589
Eksportas*	132	143	144	162



Grūdų ir rapsų vidutinės kainos (augintojų) ES šalyse, EUR/t

Valstybė	Data	2023	2024				Pokytis, %	
		6 sav. (02 06–12)	3 sav. (01 16–22)	4 sav. (01 23–29)	5 sav. (01 30–02 05)	6 sav. (02 05–11)	savaitės*	metų**
Maistiniai kviečiai								
Bulgarija		268,43	198,31	198,31	197,94	198,31	0,18	-26,12
Čekija		330,18	203,74	205,84	198,63	198,42	-0,11	-39,91
Vokietija		292,00	217,50	216,25	213,00	205,75	-3,40	-29,54
Estija		287,64	205,12	203,13	203,49	-	-	-
Graikija		340,00	250,00	250,00	250,00	-	-	-
Ispanija		321,15	238,88	234,95	230,35	228,90	-0,63	-28,72
Prancūzija		292,84	219,08	217,58	217,58	218,51	0,43	-25,38
Kroatija		290,00	178,10	182,10	183,20	175,75	-4,07	-39,40
Italija		304,26	226,26	224,96	224,46	224,12	-0,15	-26,34
Latvija		276,87	201,08	188,97	184,64	177,90	-3,65	-35,75
Lietuva		283,16	209,54	219,54	208,50	201,10	-3,55	-28,98
Vengrija		277,64	169,98	175,03	169,71	168,87	-0,49	-39,18
Austrija		-	222,50	222,50	-	-	-	-
Lenkija		282,88	207,90	206,41	200,09	199,53	-0,28	-29,47
Portugalija		-	250,00	250,00	250,00	239,00	-4,40	-
Rumunija		277,57	190,12	199,92	201,10	200,16	-0,47	-27,89
Slovėnija		334,51	230,90	228,39	227,83	228,06	0,10	-31,82
Slovakija		278,43	316,10	-	252,32	205,22	-18,67	-26,29
Suomija		264,00	236,00	236,00	238,00	235,00	-1,26	-10,98
Švedija		292,92	228,85	226,66	227,40	224,25	-1,39	-23,44
Pašariniai kviečiai								
Belgija		259,80	176,70	177,70	173,00	173,00	0,00	-33,41
Bulgarija		259,23	186,11	184,58	184,58	184,07	-0,28	-28,99
Vokietija		286,00	193,00	191,00	188,25	188,25	0,00	-34,18
Estija		271,57	192,80	188,38	-	-	-	-
Graikija		294,50	199,00	200,50	200,50	-	-	-
Airija		303,33	231,67	230,00	229,33	221,00	-3,63	-27,14
Latvija		263,26	170,45	165,42	164,03	124,71	-23,97	-52,63
Lietuva		253,77	184,90	183,19	180,01	177,51	-1,39	-30,05
Vengrija		270,70	157,66	168,09	158,26	156,04	-1,40	-42,36
Olandija		298,00	214,50	214,00	209,50	207,00	-1,19	-30,54
Lenkija		276,57	200,83	198,87	194,33	192,22	-1,09	-30,50
Portugalija		315,00	222,00	220,00	218,00	218,00	0,00	-30,79
Rumunija		265,79	172,03	184,60	171,86	171,02	-0,49	-35,65
Slovakija		-	-	146,01	-	-	-	-
Pašariniai miežiai								
Belgija		241,90	167,10	168,40	163,00	163,00	0,00	-32,62
Bulgarija		301,67	175,54	175,54	175,54	175,54	0,00	-41,81
Vokietija		260,17	183,25	182,50	182,00	178,00	-2,20	-31,58
Estija		233,34	158,86	-	-	-	-	-
Graikija		325,00	200,00	210,00	210,00	-	-	-
Ispanija		299,43	225,22	221,28	216,22	213,06	-1,46	-28,84
Prancūzija		275,93	197,58	194,58	194,58	195,51	0,48	-29,14
Kroatija		-	-	-	141,90	-	-	-
Airija		280,33	221,67	221,00	219,67	210,00	-4,40	-25,09
Italija		277,63	202,80	201,40	200,40	199,40	-0,50	-28,18
Latvija		237,02	151,24	178,53	-	169,92	-	-28,31
Lietuva		231,95	160,49	155,18	147,31	145,71	-1,09	-37,18
Vengrija		-	-	137,27	133,48	130,77	-2,03	-
Olandija		275,00	204,00	202,50	198,50	194,00	-2,27	-29,45
Austrija		242,50	168,00	168,00	-	-	-	-
Lenkija		242,65	171,39	173,04	171,08	169,72	-0,79	-30,06
Portugalija		300,00	220,00	217,00	218,00	218,00	0,00	-27,33
Rumunija		249,83	157,76	166,07	159,14	150,53	-5,41	-39,75
Suomija		215,50	177,00	172,00	172,00	162,00	-5,81	-24,83
Maistiniai rugiai								
Čekija		-	224,51	221,22	237,75	-	-	-
Vokietija		280,25	201,50	198,50	197,33	192,38	-2,51	-31,36
Latvija		-	-	160,00	114,20	-	-	-
Lenkija		218,64	141,49	144,70	142,52	141,81	-0,50	-35,14

lentelės tęsinys 7 psl.



Valstybė	Data	2024				Pokytis, %	
	2023 6 sav. (02 06–12)	3 sav. (01 16–22)	4 sav. (01 23–29)	5 sav. (01 30–02 05)	6 sav. (02 05–11)	savaitės*	metų**
Rapsai							
Estija	551,21	412,50	-	-	-	-	-
Latvija	507,21	386,50	399,29	385,95	363,96	-5,70	-28,24
Lietuva	587,46	429,90	429,53	421,35	425,59	1,01	-27,55
Lenkija	567,24	461,67	459,23	454,74	462,09	1,62	-18,54

* lyginant 2024 m. 6 savaitę su 5 savaitę

Šaltiniai ŽŪDC (LŽŪMPRIŠ), EK, LVAEI, EKI, METK

** lyginant 2024 m. 6 savaitę su 2023 m. 6 savaitę

Pastaba. Lietuvos maistinių ir pašarinių kviečių, pašarinių miežių, maistinių rugių ir rapsų 3, 4 ir 5 savaičių kainos patikslintos 2024 02 19

Brazilijoje kukurūzų derliaus prognozė sumažinta dėl mažesnio kukurūzų ploto. Didesnis kukurūzų derlius prognozuojamas Indijoje ir Turkijoje.

Pasaulinė kitų grūdų sunaudojimo prognozė 2023–2024 m., palyginti su prieš tai buvusia prognoze, sumažinta 0,73 mln. t ir turėtų sudaryti 1 491,70 mln. t. Bendra 2023–2024 m. kitų grūdų eksporto prognozė analizuojamu laikotarpiu padidinta 0,67 mln. t (iki 240,92 mln. t), o importo – sumažinta 0,97 mln. t (iki 229,22 mln. t). Pagrindiniai pasaulinės prekybos kitais grūdais pokyčiai 2023–2024 m. apima padidėjusį Ukrainos ir Pakistano kukurūzų eksportą, bet numatomas

mažesnis Brazilijos, Indijos ir Serbijos kukurūzų eksportas. Kukurūzų importo prognozė sumažinta Bangladešui ir ES. Prognozuojamas Australijos ir Ukrainos miežių eksporto padidėjimas, bet gali sumažėti Kanados miežių eksportas.

2023–2024 derliaus metų pabaigoje kitų grūdų atsargų prognozė sumažinta 3,16 mln. t ir turėtų sudaryti 322,06 mln. t. Iš jų – kukurūzų atsargų prognozė sumažinta 3,16 mln. t (iki 322,06 mln. t). Mažesnės kukurūzų atsargos prognozuojamos Ukrainoje, Brazilijoje, Indijoje, ES, Meksikoje ir Paragvajuje.

Šaltiniai ŽŪDC (LŽŪMPRIŠ), USDA

Ateities sandorių kviečių, kukurūzų ir rapsų kainos tarptautinėse biržose 2024 01 22–02 18, EUR/t*

Grūdinė kultūra, birža	Pristatymo mėnuo	4 sav. (01 22–28)	5 sav. (01 29–02 04)	6 sav. (02 05–11)	7 sav. (02 12–18)	Savaitės** kainos pokytis, %
Maistiniai kviečiai						
MATIF	kovas 2024	218,25	212,50	205,25	203,25	-0,97
	gegužė 2024	220,25	213,75	204,50	198,25	-3,06
	rugsėjis 2024	226,25	220,75	213,00	205,00	-3,76
	gruodis 2024	230,50	225,00	218,50	209,25	-4,23
	kovas 2025	233,50	228,00	222,50	212,50	-4,49
Pašariniai kviečiai						
LIFFE	kovas 2024	205,58	197,36	194,14	183,58	-5,44
	gegužė 2024	213,24	204,80	197,65	190,58	-3,57
	liepa 2024	222,65	214,87	208,54	194,21	-6,87
	lapkritis 2024	231,53	225,07	219,44	211,03	-3,83
	sausis 2025	234,52	227,82	222,36	214,18	-3,68
	kovas 2025	237,44	230,63	225,29	217,34	-3,53
Kukurūzai						
MATIF	kovas 2024	187,25	180,75	176,75	172,75	-2,26
	birželis 2024	191,75	184,50	179,50	171,75	-4,32
	rugpjūtis 2024	195,50	189,25	185,25	177,25	-4,32
	lapkritis 2024	197,25	191,00	186,50	180,25	-3,35
	kovas 2025	200,75	194,50	191,50	185,25	-3,26
Rapsai						
MATIF	gegužė 2024	428,75	422,50	412,50	427,50	3,64
	rugpjūtis 2024	422,25	418,75	412,50	424,75	2,97
	lapkritis 2024	425,00	422,75	418,25	429,25	2,63
	vasaris 2025	429,50	426,75	422,50	434,25	2,78
	gegužė 2025	430,75	425,50	421,75	436,75	3,56

LIFFE – London International Financial Future Exchange (Didžioji Britanija); MATIF – The International French Futures and Options Exchange (Prancūzija)

* kainos (EUR) pateiktos pagal atitinkamos datos ECB valiutų kursą

** lyginant 2024 m. 7 savaitę su 6 savaitę

Pastaba. Kainos nurodomos FOB sąlygomis

Šaltinis Tarptautinės biržos



**Kombinuotųjų pašarų ir premiksų gamyba
Lietuvoje 2023–2024 m., t**

Pašarai / PGPK kodas	2023			2024	Pokytis, %	
	sausis	lapkritis	gruodis	sausis	mėnesio*	metų**
Ūkinių gyvūnų pašarų premiksai / 10.91.10.10.00	690,77	505,72	428,02	444,22	3,8	-35,7
Mišiniai (išskyrus premiksus) ūkiniams gyvūnams – kiaulėms – šerti / 10.91.10.33.00	17 870,26	17 750,55	18 156,63	18 997,90	4,6	6,3
Mišiniai (išskyrus premiksus) ūkiniams gyvūnams – galvijams – šerti / 10.91.10.35.00	31 688,24	28 880,02	28 728,15	32 179,17	12,0	1,5
Mišiniai (išskyrus premiksus) naminiams paukščiams lesinti / 10.91.10.37.00	28 415,77	27 167,71	25 252,24	25 031,17	-0,9	-11,9
Kiti, niekur kitur nepriskirti mišiniai (išskyrus premiksus) ūkiniams gyvūnams šerti / 10.91.10.39.00	2 453,76	1 770,92	1 607,71	1 288,74	-19,8	-47,5
Šunų ėdalas, skirtas mažmeninei prekybai / 10.92.10.30.10	2 222,21	2 732,80	2 106,01	2 596,17	23,3	16,8
Kačių ėdalas, skirtas mažmeninei prekybai / 10.92.10.30.20	10 365,82	10 208,40	10 297,63	11 291,53	9,7	8,9
Mišiniai gyvūnų augintinių ėdalui (išskyrus kačių arba šunų ėdalą, skirtą mažmeninei prekybai) / 10.92.10.60.00	16,85	0,00	0,00	0,00	-	-
Iš viso	93 723,68	89 016,12	86 576,39	91 828,90	6,1	-2,0

* lyginant 2024 m. sausio mėn. su 2023 m. gruodžio mėn.

Šaltinis ŽŪDC (LŽŪMPRIS)

** lyginant 2024 m. sausio mėn. su 2023 m. sausio mėn.

Pastaba: gruodžio mėn. mišinių galvijams gamybos kiekis patikslinti 2024 02 23

Kombinuotųjų pašarų ir premiksų gamyba ir pardavimas Lietuvoje 2023–2024 m. t

Produktas / PGPK	Pagaminta, t			Parduota, t					
			pokytis*, %	iš viso			vidaus rinkoje		
	2023	2024		2023	2024	pokytis*, %	2023	2024	pokytis*, %
	I mėn.	I mėn.		I mėn.	I mėn.	I mėn.	I mėn.	I mėn.	I mėn.
Ūkinių gyvūnų pašarų premiksai / 10.91.10.10.00	1 034,59	444,22	-57,1	562,27	391,25	-30,4	411,85	270,65	-34,3
Mišiniai (išskyrus premiksus) ūkiniams gyvūnams – kiaulėms – šerti / 10.91.10.33.00	17 929,22	18 997,90	6,0	3 111,53	2 336,75	-24,9	3 081,84	2 308,88	-25,1
Mišiniai (išskyrus premiksus) ūkiniams gyvūnams – galvijams – šerti / 10.91.10.35.00	31 834,49	32 179,17	1,1	15 349,78	18 712,04	21,9	8 636,72	12 628,55	46,2
Mišiniai (išskyrus premiksus) naminiams paukščiams lesinti / 10.91.10.37.00	29 315,85	25 031,17	-14,6	27 941,98	25 136,80	-10,0	26 893,58	19 532,80	-27,4
Kiti, niekur kitur nepriskirti mišiniai (išskyrus premiksus) ūkiniams gyvūnams šerti / 10.91.10.39.00	2 231,59	1 288,74	-42,3	1 127,38	1 014,84	-10,0	995,47	886,99	-10,9
Šunų ėdalas, skirtas mažmeninei prekybai / 10.92.10.30.10	2 494,34	2 581,37	3,5	2 298,91	2 632,92	14,5	1 639,03	2 014,56	22,9
Kačių ėdalas, skirtas mažmeninei prekybai / 10.92.10.30.20	10 365,80	11 291,53	8,9	10 292,39	11 167,10	8,5	386,02	429,59	11,3
Mišiniai gyvūnų augintinių ėdalui (išskyrus kačių arba šunų ėdalą, skirtą mažmeninei prekybai) / 10.92.10.60.00	16,85	0,00	-	10,66	0,00	-	10,66	0,00	-
Iš viso:	95 222,73	91 814,10	-3,58	60 694,90	61 391,70	1,15	42 055,17	38 072,02	-9,5

* lyginant 2024 m. I mėn. su 2023 m. I mėn.

Šaltinis ŽŪDC (LŽŪMPRIS)



Kiaulienos, jautienos ir avienos rinka

2023 m. Lietuvoje gyvų kiaulių (KN kodas 0103) eksportas mažėjo, o importas didėjo.

2023 m. Lietuva eksportavo 205,838 tūkst. kiaulių – 3,29 proc. mažiau nei 2022 m. Analizuojamu laikotarpiu pagrindine eksporto šalimi buvo Lenkija, į kurią kiaulių eksportas sudarė apie 67,74 proc. viso Lietuvos gyvų kiaulių eksporto kiekio ir, palyginti su 2022 m., į ją Lietuva eksportavo 9,22 proc. mažiau kiaulių. Į Lenkiją buvo eksportuota 139,430 tūkst. kiaulių, kurių vidutinė kaina sudarė 167 EUR/vnt., kai tuo tarpu 2022 m. kaina sudarė 137 EUR/vnt. Į Latviją (į kurią Lietuvos gyvų kiaulių eksportas sudarė apie 32,26 proc. visų Lietuvos kiaulių eksporto) 2023 m., palyginti su 2022 m., eksportas padidėjo 12,76 proc.

2023 m., palyginti su 2022 m., kiaulių importas į šalį padidėjo 5,81 proc. ir sudarė 144,274 tūkst. vnt. Vidutinė importo kaina sudarė 115 EUR/vnt., o 2022 m. – 85 EUR/vnt. Pagrindine kiaulių tiekėja analizuojamu laikotarpiu buvo Latvija – 139,453 tūkst. vnt. (96,66 proc. nuo gyvų kiaulių importo kiekio).

2023 m., palyginti su 2022 m., Lietuvoje mažėjo mėsos* gamyba. Analizuojamu laikotarpiu Lietuvoje buvo pagaminta 107,255 tūkst. t mėsos* – 2,48 proc. mažiau, palyginti su 2022 m. Praėjusiais metais padidėjo tik galvijienos gamyba – 1,90 proc. (iki 43,115 tūkst. t), o kiaulienos ir avienos mažėjo, atitinkamai 5,20 proc. (iki 63,982 tūkst. t) ir 11,42 proc. (iki 157,54 t).

2023 m. subproduktų** gamyba sudarė

13,071 tūkst. t ir, palyginti su 2022 m., padidėjo 0,44 proc.

2023 m. dešrų*** gamyba Lietuvoje, palyginti su 2022 m., sumažėjo 2,15 proc. ir sudarė 46,127 tūkst. t.

* neįskaitant paukštienos

** švieži arba atšaldyti galvijienos, kiaulienos, avienos, ožkienos, arklienos ir kitų arklinių šeimos atstovų valgomieji mėsos subproduktai (PGPK kodas 10.11.20.00.00)

*** dešros ir panašūs produktai iš mėsos, subproduktų, kraujo arba vabzdžių ir daugiausia iš jų pagaminti maisto produktai (išskyrus kepenines dešras ir paruoštus valgius bei patiekalus) (PGPK kodas 10.13.14.61.00)

2024 m. sausio mėn. ES rinkoje didėjo paršelių kaina.

Vidutinė ES paršelių (svoris apie 20 kg) kaina minėtu laikotarpiu didėjo visose ES šalyse, išskyrus Kroatiją. Vidutinė ES paršelių kaina sausio mėn. sudarė 78 EUR/vnt. ir buvo 18 proc. didesnė nei 2023 m. sausio mėn. Analizuojamu laikotarpiu brangiausiai paršeliai buvo parduodami Italijoje – 110 EUR/vnt., Švedijoje – 89 EUR/vnt., Suomijoje – 88 EUR/vnt., Ispanijoje – 86 EUR/vnt. ir Belgijoje – 85 EUR/vnt., o pigiausiai – Kroatijoje (54 EUR/vnt.). Per metus paršelių kaina labiausiai padidėjo Suomijoje – 73,44 proc. (iki 88 EUR/vnt.), Italijoje – 67,18 (iki 110 EUR/vnt.), o Kroatijoje, atvirkščiai, sumažėjo 19,98 proc. (iki 54 EUR/vnt.).

Lietuvos rinkoje vidutinė paršelių kaina (iki 3 mėn.) 2024 m. vasario mėn. pirmoje pusėje siekė 120–130 EUR/vnt., o 2023 m. tuo pačiu laikotarpiu paršeliai buvo parduodami vidutiniškai po 100–120 EUR/vnt.

Kiaulių supirkimo kainos Lietuvos įmonėse, EUR/100 kg skerdenų (be PVM)

Raumeningumo klasė	2023		2024			Pokytis, %	
	7 sav. (02 13–19)	4 sav. (01 22–28)	5 sav. (01 29–02 04)	6 sav. (02 05–11)	7 sav. (02 12–18)	savaitės*	metų**
S	215,64	210,52	210,24	207,62	211,74	1,98	-1,81
E	223,71	214,88	209,80	209,62	216,95	3,49	-3,02
U	217,51	207,62	197,98	204,36	210,50	3,00	-3,22
R	214,66	204,83	186,82	203,73	207,94	2,07	-3,13
O	-	•	-	196,87	•	-	-
P	-	-	-	-	•	-	-
S-P	221,65	212,48	206,87	208,11	214,70	3,17	-3,13

* lyginant 2024 m. 7 savaitę su 2024 m. 6 savaitę; ** lyginant 2024 m. 7 savaitę su 2023 m. 7 savaitę

Šaltinis ŽŪDC (LŽŪMPRIS)

• – konfidencialūs duomenys

Šalutinių gyvūninių produktų kiekiai, gauti Lietuvos skerdyklose, t

	2023			2024	Pokytis %	
	sausis	lapkritis	gruodis***	sausis	mėnesio*	metų**
Iš viso:	5 211,64	5 774,03	5 088,14	5 201,56	2,23	-0,19
iš to skaičiaus:						
galvijų	2 253,65	2 743,87	2 212,27	2 290,37	3,53	1,63
kiaulių	958,72	1 006,76	1 016,42	1 019,11	0,26	6,30
avių ir ožkų	2,44	4,15	3,39	3,10	-8,57	26,95
paukščių	1 972,58	1 996,81	1 844,62	1 861,33	0,91	-5,64
kitų gyvūnų	5,77	17,54	7,03	23,55	234,99	308,15
atvejai, kai nenurodoma gyvūno rūšis	18,48	4,90	4,40	4,10	-6,88	-77,83

* lyginant 2024 m. sausio mėn. su 2023 m. gruodžio mėn.; ** lyginant 2024 m. sausio mėn. su 2023 m. sausio mėn.

*** patikslinti duomenys

Šaltinis ŽŪDC (LŽŪMPRIS)



2023 m. Vokietijos kiaulienos eksportas mažėjo. 2023 m. Vokietija eksportavo 2,082 mln. t kiaulienos (įskaitant šalutinius produktus) – 13,43 proc. mažiau nei 2022 m. Iš to skaičiaus 2023 m. į kitas ES šalis buvo eksportuota 1,757 mln. t kiaulienos ir tai 12,85 proc. mažiau nei 2022 m., o į trečiąsias šalis – 325 tūkst. t – 16,45 proc. mažiau. Be Nyderlandų, Italija ir Lenkija buvo vienos svarbiausių šalių pirkėjų, kurioms teko 45,19 proc. Vokietijos kiaulienos eksporto į kitas ES šalis, nepaisant to, kad eksportas iš Vokietijos į Nyderlandus sumažėjo 6 proc. (iki 312 tūkst. t),

į Italiją – 14 proc. (iki 308 tūkst. t), o į Lenkiją – 13 proc. (iki 174 tūkst. t). Svarbiausia pirkėja iš trečiųjų šalių buvo Jungtinė Karalystė, kuri, palyginti su praėjusiais metais, šiek tiek padidino vokiškos kiaulienos importą. Tikėtina, kad gana aukštos kiaulienos kainos Vokietijoje ir Europoje turėjo įtakos prekybai. Be to, dėl afrikinio kiaulių maro protrūkio Vokietijoje vis dar galioja prekybos apribojimai. Todėl 2023 m. eksportas į daugelį Azijos šalių vis dar buvo neįmanomas.

Šaltiniai ŽŪDC (LŽŪMPRI), VDA, EK, AMI

Kiaulių (E klasės) supirkimo kainos Europos Sąjungos valstybėse, EUR/100 kg skerdenų (be PVM)

Valstybė	2023		2024			Pokytis, %		
	Data	6 sav. (02 06–12)	3 sav. (01 15–21)	4 sav. (01 22–28)	5 sav. (01 29–02 04)	6 sav. (02 05–11)	savaitės*	metų**
Lietuva		209,90	227,12	214,88	209,80	209,62	-0,09	-0,13
Lenkija		218,98	206,51	200,02	202,11	207,72	2,78	-5,15
Latvija		220,98	237,06	228,61	221,48	219,77	-0,77	-0,55
Estija		201,48	-	-
Slovakija		213,21	225,01	223,92	219,59	216,80	-1,27	1,68
Slovėnija		222,96	220,54	216,59	214,44	214,59	0,07	-3,75
Čekija		209,88	211,10	210,85	202,01	201,06	-0,47	-4,20
Vengrija		210,52	216,50	204,97	204,31	199,58	-2,32	-5,20
Malta		226,56	225,61	225,35	-	-
Kipras		241,09	254,15	256,25	254,93	254,34	-0,23	5,50
Belgija		195,70	203,02	197,33	194,41	194,90	0,25	-0,41
Danija		166,33	189,20	185,34	181,91	178,78	-1,72	7,49
Vokietija		224,15	213,87	210,45	210,45	217,02	3,12	-3,18
Graikija		...	234,39	229,32	232,70	234,13	0,61	-
Ispanija		208,32	199,12	198,90	198,38	199,21	0,42	-4,37
Prancūzija		217,00	191,00	191,00	193,00	193,00	0,00	-11,06
Airija		194,10	194,56	194,56	190,98	190,61	-0,19	-1,80
Italija		-	-	-	-	-	-	-
Liuksemburgas		214,10	210,39	-	-
Nyderlandai		193,77	174,36	170,58	170,59	170,68	0,05	-11,92
Austrija		225,87	221,82	217,49	218,74	220,27	0,70	-2,48
Portugalija		230,43	217,96	217,96	217,96	217,96	0,00	-5,41
Suomija		224,63	217,02	215,77	214,48	213,84	-0,30	-4,80
Švedija		226,90	227,08	227,10	227,93	231,15	1,41	1,87
Bulgarija		257,22	256,16	255,04	254,67	...	-	-
Rumunija		194,86	241,57	225,55	216,29	213,40	-1,34	9,51
Kroatija		212,00	213,90	203,22	193,97	197,95	2,05	-6,63
ES vidutinė		212,51	204,66	201,13	200,81	203,21	1,20	-4,38

* lyginant 2024 m. 6 savaitę su 2024 m. 5 savaitę; ** lyginant 2024 m. 6 savaitę su 2023 m. 6 savaitę

Šaltinis EK

... – nėra duomenų

Avių supirkimo kainos Lietuvos įmonėse, EUR/100 kg (be PVM)

Kategorija	Gyvojo svorio					Skerdenų svorio				
	2023		2024	pokytis, %		2023		2024	pokytis, %	
	sausis	gruodis	sausis	mėnesio*	metų**	sausis	gruodis	sausis	mėnesio*	metų**
Ėriukai (ne vyresni kaip 12 mėn.)	256,73	251,53	246,30	-2,08	-4,06	713,65	700,17	681,99	-2,60	-4,44
Kitos avys (vyresnės kaip 12 mėn.)	•	•	•	-	-	•	•	•	-	-
Vidutinė kaina	235,08	245,99	231,40	-5,93	-1,57	638,75	670,58	625,14	-6,78	-2,13

* lyginant 2024 m. sausio mėn. su 2023 m. gruodžio mėn.; lyginant 2024 m. sausio mėn. su 2023 m. sausio mėn.

Šaltinis ŽŪDC (LŽŪMPRI)

• – konfidencialūs duomenys

Pastaba. Vidutinės kainos skaičiuojamos svertiniu būdu

Avių ir ožkų skerdimai Lietuvos įmonėse, vnt.

Kategorija	2023			2024	Pokytis, %	
	sausis	lapkritis	gruodis	sausis	mėnesio*	metų**
Ėriukai (ne vyresni kaip 12 mėn.)	275	356	297	294	-1,01	6,91
Kitos avys (vyresnės kaip 12 mėn.)	521	252	228	187	-17,98	-64,11
Iš viso:	796	608	525	481	-8,38	-39,57
Ožkos ir ožiai	2	5	-	2	-	0,00

* lyginant 2024 m. sausio mėn. su 2023 m. gruodžio mėn.; lyginant 2024 m. sausio mėn. su 2023 m. sausio mėn.

Šaltinis ŽŪDC (LŽŪMPRI)



Galvijų supirkimo kainos* Europos Sąjungos valstybėse, EUR/100 kg skerdenų (be PVM)

Valstybė	2023	2024				Pokytis, %	
	6 sav. (02 06–12)	3 sav. (01 15–21)	4 sav. (01 22–28)	5 sav. (01 29–02 04)	6 sav. (02 05–11)	savaitės**	metų***
8 mėnesių ir jaunesni nei 12 mėnesių galvijai (Z)							
Bulgarija	-	-	-	455,28	455,28	0,00	-
Danija	452,63	442,77	436,58	433,09	433,55	0,11	-4,21
Vokietija	259,12	447,56	431,93	442,70	445,48	0,63	71,92
Estija	417,66	●	●	●	●	-	-
Airija	508,97	497,00	510,63	498,67	490,40	-1,66	-3,65
Graikija	445,22	-	-	-	480,22	-	7,86
Ispanija	525,23	503,66	501,65	503,07	502,06	-0,20	-4,41
Kroatija	530,55	578,15	526,63	526,63	526,63	0,00	-0,74
Italija	589,28	560,30	542,51	556,39	556,39	0,00	-5,58
Latvija	311,89	275,04	333,58	318,91	303,89	-4,71	-2,56
Lietuva	●	●	●	●	●	-	-
Nyderlandai	456,37	405,89	408,19	408,01	404,27	-0,92	-11,42
Lenkija	417,23	456,77	414,03	425,58	430,21	1,09	3,11
Portugalija	-	432,83	443,83	441,70	451,96	2,32	-
Rumunija	397,09	445,45	444,51	402,01	432,46	7,58	8,91
Slovėnija	403,47	435,36	465,93	446,72	466,59	4,45	15,64
Švedija	534,59	543,08	549,73	548,74	529,09	-3,58	-1,03
ES vidutinė kaina	524,82	483,90	483,04	483,88	483,87	-0,003	-7,80
Jauni buliai (A)							
Belgija	520,16	464,83	475,54	480,10	481,22	0,23	-7,49
Bulgarija	471,16	510,93	468,60	449,90	487,46	8,35	3,46
Čekija	466,41	443,64	443,12	449,57	448,64	-0,21	-3,81
Danija	418,41	401,81	401,41	393,73	398,47	1,20	-4,77
Vokietija	513,31	488,70	488,87	489,53	490,56	0,21	-4,43
Airija	509,94	498,52	502,55	503,45	501,88	-0,31	-1,58
Graikija	429,27	-	-	-	451,08	-	5,08
Ispanija	539,60	503,65	500,54	510,38	513,08	0,53	-4,91
Prancūzija	540,77	533,57	535,15	537,93	540,12	0,41	-0,12
Kroatija	499,84	525,08	521,41	520,01	519,63	-0,07	3,96
Italija	545,40	562,34	551,13	558,74	558,74	0,00	2,45
Kipras	400,00	424,98	418,06	422,01	421,05	-0,23	5,26
Latvija	375,49	370,42	381,56	380,77	378,49	-0,60	0,80
Lietuva	395,61	389,21	379,67	377,62	387,56	2,63	-2,03
Vengrija	195,35	218,69	218,08	221,03	200,25	-9,40	2,51
Nyderlandai	415,94	242,56	388,54	393,55	374,01	-4,97	-10,08
Austrija	494,53	500,01	497,93	495,14	493,94	-0,24	-0,12
Lenkija	466,04	472,20	476,18	480,34	474,97	-1,12	1,92
Portugalija	499,47	490,29	491,95	487,90	497,57	1,98	-0,38
Rumunija	426,76	430,99	458,52	435,04	438,16	0,72	2,67
Slovėnija	480,85	488,42	492,90	492,48	492,68	0,04	2,46
Slovakija	409,59	●	●	●	●	-	-
Suomija	482,71	470,53	473,59	473,49	468,10	-1,14	-3,03
Švedija	503,40	513,70	507,28	518,96	521,17	0,43	3,53
ES vidutinė kaina	510,97	499,33	499,56	502,94	503,08	0,03	-1,54
Buliai (B)							
Bulgarija	511,30	384,57	384,57	549,65	549,65	0,00	7,50
Čekija	485,69	444,66	444,14	438,68	●	-	-
Danija	341,39	312,69	312,74	327,19	327,12	-0,02	-4,18
Vokietija	443,74	404,10	424,83	426,75	428,43	0,39	-3,45
Airija	435,18	430,42	443,63	423,34	431,08	1,83	-0,94
Kroatija	456,00	529,44	522,63	533,31	516,19	-3,21	13,20
Italija	312,02	511,07	396,94	459,33	459,33	0,00	47,21
Latvija	341,79	237,17	237,17	237,17	237,17	0,00	-30,61
Lietuva	367,59	373,73	427,46	●	●	-	-
Austrija	447,64	450,74	448,18	454,62	453,19	-0,31	1,24
Lenkija	468,13	473,91	480,88	479,47	483,64	0,87	3,31
Portugalija	318,00	429,95	454,61	346,21	350,00	1,09	10,06
Rumunija	436,86	443,64	460,18	394,03	393,96	-0,02	-9,82
Slovėnija	463,29	483,25	488,52	491,81	486,86	-1,01	5,09
Slovakija	427,37	●	●	●	451,60	-	5,67

lentelės tęsinys 12 psl.



11 psl. lentelės tęsinys

Valstybė	2023		2024			Pokytis, %	
	6 sav. (02 06–12)	3 sav. (01 15–21)	4 sav. (01 22–28)	5 sav. (01 29–02 04)	6 sav. (02 05–11)	savaitės**	metų***
Buliai (B)							
Suomija	466,52	489,13	489,13	489,13	489,13	0,00	4,85
Švedija	480,69	492,62	474,92	468,51	481,32	2,73	0,13
ES vidutinė kaina	458,34	465,40	471,22	466,62	470,59	0,85	2,67
Karvės (D)							
Belgija	365,64	339,36	344,40	344,33	346,23	0,55	-5,31
Bulgarija	335,94	328,36	340,60	350,20	372,12	6,26	10,77
Čekija	329,89	293,71	293,36	302,30	303,27	0,32	-8,07
Danija	382,43	359,64	357,58	354,65	353,83	-0,23	-7,48
Vokietija	408,45	357,10	360,84	365,34	369,25	1,07	-9,60
Airija	444,58	404,46	408,25	406,08	407,45	0,34	-8,35
Graikija	239,25	-	-	-	282,25	-	17,97
Ispanija	369,13	336,78	338,14	341,06	342,27	0,36	-7,28
Prancūzija	486,17	452,83	456,25	457,99	461,84	0,84	-5,00
Kroatija	357,39	399,67	351,19	364,16	363,99	-0,05	1,85
Italija	353,94	328,59	325,49	332,23	332,23	0,00	-6,13
Kipras	210,27	220,00	219,29	219,71	220,00	0,13	4,63
Latvija	339,83	302,95	314,84	314,18	321,42	2,30	-5,42
Lietuva	352,52	309,85	•	307,60	322,25	4,76	-8,59
Vengrija	231,45	179,23	194,24	185,63	186,10	0,25	-19,59
Nyderlandai	417,88	369,70	369,88	366,52	369,49	0,81	-11,58
Austrija	367,63	336,35	338,98	345,75	346,39	0,19	-5,78
Lenkija	387,04	368,79	382,56	385,51	382,33	-0,82	-1,22
Portugalija	324,97	290,32	294,12	307,96	292,50	-5,02	-9,99
Rumunija	366,02	378,79	370,78	366,13	372,90	1,85	1,88
Slovėnija	297,04	279,66	297,11	302,38	295,62	-2,24	-0,48
Slovakija	212,80	•	•	•	•	-	-
Suomija	319,96	310,58	313,01	306,35	306,92	0,19	-4,08
Švedija	443,22	446,68	450,70	447,47	459,03	2,58	3,57
ES vidutinė kaina	415,78	367,55	370,87	372,82	374,50	0,45	-9,93
Telyčios (E)							
Belgija	511,51	506,43	506,56	506,00	506,57	0,11	-0,97
Bulgarija	514,38	498,34	453,76	493,17	407,17	-17,44	-20,84
Čekija	383,67	•	•	348,23	•	-	-
Danija	436,37	413,07	410,72	410,81	413,96	0,77	-5,14
Vokietija	481,05	432,96	434,55	433,93	434,46	0,12	-9,68
Airija	531,60	517,53	521,45	523,61	521,22	-0,46	-1,95
Graikija	383,54	-	-	-	432,62	-	12,80
Ispanija	529,61	528,70	530,92	525,96	525,19	-0,15	-0,83
Prancūzija	551,55	555,02	554,99	556,11	556,14	0,01	0,83
Kroatija	497,17	514,02	488,73	490,90	501,76	2,21	0,92
Italija	581,49	566,25	576,91	579,48	579,48	0,00	-0,35
Kipras	260,00	260,00	260,00	260,00	260,00	0,00	0,00
Latvija	325,36	306,49	315,91	307,84	319,50	3,79	-1,80
Lietuva	371,04	351,78	•	353,19	361,97	2,49	-2,44
Vengrija	190,49	189,28	186,03	182,08	184,76	1,47	-3,01
Nyderlandai	365,57	305,45	305,38	276,13	266,55	-3,47	-27,09
Austrija	481,04	474,04	468,53	475,69	470,18	-1,16	-2,26
Lenkija	470,44	473,29	481,61	480,37	478,76	-0,34	1,77
Portugalija	494,01	484,59	483,62	481,36	492,87	2,39	-0,23
Rumunija	412,71	421,02	427,16	433,03	432,41	-0,14	4,77
Slovėnija	436,36	440,21	463,65	461,23	458,05	-0,69	4,97
Suomija	471,40	451,75	446,31	444,08	447,65	0,80	-5,04
Švedija	488,76	494,71	501,83	492,34	501,57	1,88	2,62
ES vidutinė kaina	517,25	505,41	508,55	508,56	508,33	-0,05	-1,73
ES vidutinė kaina A–Z	478,91	452,98	455,03	456,70	457,44	0,16	-4,48

* vidutinės kainos apskaičiuotos iš atrankinių EK teikiamų duomenų: A kategorijos – U2, U3, R2, R3, O2, O3 klasių; B kategorijos – R3 klasės; D kategorijos – R3, R4, O2, O3, O4, P2, P3 klasių; E kategorijos – U2, U3, R2, R3, R4, O2, O3, O4 klasių; Z kategorijos – U2, U3, R2, R3, O2, O3 klasių

** lyginant 2024 m. 6 savaitę su 2024 m. 5 savaitę; *** lyginant 2024 m. 6 savaitę su 2023 m. 6 savaitę

• – konfidencialūs duomenys

Šaltiniai ŽŪDC (LŽŪMPRIS) ir EK



Galvijų supirkimo kainos Lietuvos įmonėse, EUR/100 kg skerdenų (be PVM)

Kategorija pagal raumeningumą	2023		2024			Pokytis, %	
	7 sav. (02 13–19)	4 sav. (01 22–28)	5 sav. (01 29–02 04)	6 sav. (02 05–11)	7 sav. (02 12–18)	savaitės*	metų**
Jauni buliai (A):							
U2	•	407,64	411,63	411,15	394,52	-4,04	-
U3	•	403,11	391,62	399,16	405,29	1,54	-
U	394,16	405,61	402,71	404,65	400,09	-1,13	1,50
R2	409,76	384,18	384,97	403,15	389,24	-3,45	-5,01
R3	393,88	389,86	393,86	386,54	394,65	2,10	0,20
R	403,38	387,50	390,28	394,15	392,32	-0,46	-2,74
O1	381,02	325,96	355,03	337,71	319,28	-5,46	-16,20
O2	407,67	369,36	366,03	379,42	379,42	0,00	-6,93
O3	389,40	376,17	370,92	384,41	383,85	-0,15	-1,43
O	400,61	370,82	367,68	378,69	378,65	-0,01	-5,48
P1	•	209,25	276,57	•	305,60	-	-
P2	361,18	303,70	302,68	323,85	307,49	-5,05	-14,87
P	353,18	310,63	320,14	325,36	318,15	-2,22	-9,92
U-P	394,88	374,32	374,96	380,51	378,38	-0,56	-4,18
Buliai (B):							
U	394,19	408,19	369,22	384,9	•	-	-
R2	389,33	•	364,7	388,86	389,9	0,27	0,15
R3	384,87	427,46	•	•	393,21	-	2,17
R	386,24	404,29	363,05	378,68	391,78	3,46	1,43
O1	•	330,42	354,86	343,41	360,96	5,11	-
O2	395,03	360,15	367,09	372,75	371,64	-0,30	-5,92
O3	376,39	360,78	369,92	393,29	389,48	-0,97	3,48
O	388,23	357,93	366,64	373,71	372,35	-0,36	-4,09
P2	•	•	•	354,26	332,16	-6,24	-
P	•	305,61	•	325,18	302,17	-7,08	-
U-P	386,48	370,97	363,76	371,53	371,94	0,11	-3,76
Karvės (D):							
U3	•	•	•	377,14	•	-	-
U	•	•	•	383,74	•	-	-
R2	•	364,40	•	•	314,78	-	-
R3	•	367,50	348,98	352,78	309,86	-12,17	-
R4	360,84	335,05	329,05	•	327,62	-	-9,21
R	372	360,01	340,78	346,69	319,57	-7,82	-14,09
O1	•	318,99	•	•	327,68	-	-
O2	376,09	328,50	321,08	329,88	317,17	-3,85	-15,67
O3	395,85	336,72	342,33	345,10	337,25	-2,27	-14,80
O4	384,97	•	338,79	338,23	335,26	-0,88	-12,91
O	388,91	334,93	337,40	340,95	332,77	-2,40	-14,44
P1	271,25	248,42	238,54	242,43	244,45	0,83	-9,88
P2	321,89	277,62	269,80	271,70	269,82	-0,69	-16,18
P3	332,94	278,52	284,14	286,80	292,37	1,94	-12,19
P	311,38	273,67	268,76	271,75	271,61	-0,05	-12,77
U-P	348,35	315,32	311,14	317,57	308,35	-2,90	-11,48
Telyčios (E):							
U3	•	400,53	•	385,52	•	-	-
U	•	386,46	•	379,25	•	-	-
R2	409,06	346,40	360,21	385,27	359,88	-6,59	-12,02
R3	375,79	380,76	359,37	382,03	371,83	-2,67	-1,05
R4	•	•	379,91	377,05	372,55	-1,19	-
R	381,15	375,11	366,28	380,97	370,62	-2,72	-2,76
O2	360,97	330,08	331,67	321,46	318,92	-0,79	-11,65
O3	382,85	355,37	350,44	356,64	358,03	0,39	-6,48
O4	384,88	357,00	354,63	364,31	374,57	2,82	-2,68
O	376,57	350,35	347,26	350,74	348,89	-0,53	-7,35
P1	•	244,58	•	217,80	•	-	-
P2	315,44	255,55	270,64	249,34	297,37	19,26	-5,73
P3	326,83	•	304,17	312,46	297,40	-4,82	-9,00
P	318,97	281,32	285,82	281,83	293,59	4,17	-7,96
U-P	363,38	347,86	343,57	349,17	347,87	-0,37	-4,27
Vidutinė A-Z	364,93	339,92	337,85	344,69	338,53	-1,79	-7,23

* lyginant 2024 m. 7 savaitę su 2024 m. 6 savaitę; ** lyginant 2024 m. 7 savaitę su 2023 m. 7 savaitę
• – konfidencialūs duomenys

Šaltinis ŽŪDC (LŽŪMPRIŠ)



Paukštienos ir kiaušinių rinka

2024 m. sausio mėn. Lietuvos įmonėse padidėjo paukštienos gamyba. ŽŪDC (LŽŪMPRIS) duomenimis, 2024 m. spalio mėn. Lietuvos įmonėse buvo paskersta 3,70 mln. paukščių ir pagaminta 7 077,97 t paukštienos skerdenų. Paukščių skerdimų skaičius sausio mėn., palyginti su 2023 m. gruodžio mėn., padidėjo 5,70 proc., tačiau buvo 2,44 proc. mažesnis nei prieš metus. Analizuojamu laikotarpiu buvo paskersta 3,61 mln. vnt. broilerių – 4,30 proc. daugiau nei 2023 m. gruodį ir 1,49 proc. mažiau nei 2023 m. sausio mėn.

Vertinant pagal skerdenų svorį, 2024 m. sausio mėn. buvo pagaminta 7 077,97 t paukštienos – 8,61 proc. daugiau nei 2023 m. gruodį ir 3,16 proc. mažiau nei prieš metus. Iš to skaičiaus broilerių skerdenų gamyba 2024 m. sausio mėn., palyginti su 2023 m. gruodžio mėn., padidėjo 6,71 proc. (iki 6663,08 t), o, palyginti su 2023 m. sausio mėn., buvo 2,37 proc. mažesnė.

2024 m. sausio mėn. Lietuvos įmonėse sumažėjo kiaušinių gavyba. ŽŪDC (LŽŪMPRIS) duomenimis, 2024 m. sausio mėn. Lietuvos įmonėse

buvo surinkta 60,76 mln. vnt. vištų kiaušinių – 5,53 proc. mažiau nei 2023 m. gruodžio mėn. ir 5,43 proc. mažiau nei tuo pačiu 2023 m. laikotarpiu. Narvuose laikomų vištų kiaušinių gavyba analizuojamu laikotarpiu sumažėjo 11,02 proc. ir buvo 13,47 proc. mažesnė nei prieš metus. Tuo metu ant kraiko laikomų vištų kiaušinių gavyba analizuojamu laikotarpiu padidėjo 9,28 proc. ir buvo 17,69 proc. didesnė nei prieš metus. Sumažėjusias kiaušinių gavybos apimtis galėjo lemti mažesnė paklausa eksporto rinkose.

Remiantis naujausiais ŽŪDC (LŽŪMPRIS) duomenimis, 2024 m. sausio mėn., palyginti su 2023 m. gruodžio mėn., A klasės kiaušinių eksportas Lietuvos įmonėse sumažėjo 6,72 proc. ir buvo 10,12 proc. mažesnis nei prieš metus.

2023 m. ES šalyse didėjo vidutinė didmeninė kiaušinių kaina. Europos Komisijos (toliau – EK) duomenimis, 2023 m. dėl susidariusios nepalankios ekonominės padėties vidutinė didmeninė kiaušinių (L ir M kategorijos) kaina visose ES šalyse didėjo. 2023 m. iš viso Europos Sąjungos šalys pagamino

tęsinys 16 psl.

Lietuvos įmonėse pagamintų kiaušinių pardavimas vidaus rinkoje, tūkst. vnt.

Kokybės klasės (pagal svorį)	2023			2024		Pokytis, %	
	gruodis	lapkritis	gruodis	sausis	mėnesio*	metų**	
Vištų kiaušiniai su lukštais	27 502,78	27 939,72	27 522,29	29 847,00	8,45	8,52	
Iš jų surūšiuota:							
A klasė	24 448,97	29 420,34	28 192,43	26 344,93	-6,55	7,75	
XL	397,78	515,57	517,02	601,73	16,38	51,27	
L	7 045,69	9 531,08	9 135,54	7 242,80	-20,72	2,80	
M	15 778,01	18 967,20	17 726,16	17 550,27	-0,99	11,23	
S	1 084,59	214,38	609,08	774,18	27,11	-28,62	
Skirtingų dydžių	●	192,11	204,63	175,95	-14,02	-	
B klasė	15 249,84	12 093,58	13 399,98	4 876,56	-63,61	-68,02	

* lyginant 2024 m. sausio mėn. su 2023 m. gruodžio mėn.; ** lyginant 2024 m. sausio mėn. su 2023 m. sausio mėn. Šaltinis ŽŪDC (LŽŪMPRIS)

● – konfidencialūs duomenys

Lietuvos įmonėse pagamintų kiaušinių eksportas, tūkst. vnt.

Kokybės klasės (pagal svorį)	2023			2024		Pokytis, %	
	sausis	lapkritis	gruodis	sausis	mėnesio*	metų**	
Vištų kiaušiniai su lukštais	19 928,50	20 863,50	19 202,28	17 911,50	-6,72	-10,12	
A klasė	726,10	●	●	●	-	-	
XL	-	●	-	-	-	-	
L	114,96	●	●	●	-	-	
M	●	●	●	●	-	-	
S	●	●	●	-	-	-	
B klasė	●	-	●	●	-	-	

* lyginant 2024 m. sausio mėn. su 2023 m. gruodžio mėn.; ** lyginant 2024 m. sausio mėn. su 2023 m. sausio mėn. Šaltinis ŽŪDC (LŽŪMPRIS)

● – konfidencialūs duomenys

Šviežių supakuotų kiaušinių pardavimo vidutinės didmeninės kainos Lietuvos įmonėse, EUR/100 vnt. (be PVM)

Kokybės klasės (pagal svorį)	2023					2024					Pokytis, %	
	7 sav. (02 13–19)	4 sav. (01 22–28)	5 sav. (01 29–02 04)	6 sav. (02 05–11)	7 sav. (02 12–18)	7 sav. (02 13–19)	4 sav. (01 22–28)	5 sav. (01 29–02 04)	6 sav. (02 05–11)	7 sav. (02 12–18)	savaitės*	metų**
A klasė												
L (nuo 63 g iki 73 g)	12,02	11,03	10,38	10,76	10,76	12,02	11,03	10,38	10,76	10,76	0,00	-10,48
M (nuo 53 g iki 63 g)	11,93	9,95	9,73	10,06	9,98	11,93	9,95	9,73	10,06	9,98	-0,80	-16,35
Vidutinė (L–M)	11,96	10,39	9,97	10,37	10,33	11,96	10,39	9,97	10,37	10,33	-0,39	-13,63

* lyginant 2024 m. 7 savaitę su 6 savaitę; ** lyginant 2024 m. 7 savaitę su 2023 m. 7 savaitę

Pastaba: vidutinės kainos skaičiuojamos svertiniu būdu

Šaltinis ŽŪDC (LŽŪMPRIS)



**Vidutinės didmeninės viščių broilerių skerdenų (A klasės, 65 %) kainos Europos Sąjungos valstybėse,
EUR/100 kg (be PVM)**

Valstybė	2023		2024			Pokytis, %	
	7 sav. (02 14–20)	4 sav. (01 22–28)	5 sav. (01 29–02 04)	6 sav. (02 05–11)	7 sav. (02 12–18)	savaitės*	metų**
Lietuva	172,64	227,33	•	•	•	-	-
Latvija	260,00	261,00	265,00	272,00	262,00	-3,68	0,77
Belgija	231,87	224,95	226,62	228,31	229,54	0,54	-1,00
Bulgarija	205,89	201,56	200,93	197,67	190,00	-3,88	-7,71
Čekija	257,29	233,92	234,02	228,15	229,53	0,60	-10,79
Vokietija	402,00	422,00	422,00	422,00	422,00	0,00	4,98
Graikija	301,13	318,24	322,54	317,40	-	-	-
Ispanija	207,34	237,85	228,80	221,49	221,49	0,00	6,82
Prancūzija	300,00	300,00	300,00	300,00	300,00	0,00	0,00
Kroatija	264,00	256,81	253,86	252,71	253,62	0,36	-3,93
Airija	-	259,54	261,45	261,84	-	-	-
Italija	293,00	273,00	272,00	268,00	-	-	-
Kipras	234,04	245,81	245,81	245,81	245,81	0,00	5,03
Vengrija	253,99	236,58	232,89	230,28	227,15	-1,36	-10,57
Malta	286,67	283,33	-	-	-	-	-
Nyderlandai	-	-	-	-	-	-	-
Austrija	364,15	342,62	352,69	342,67	346,76	1,19	-4,78
Lenkija	190,23	171,87	173,38	184,14	346,76	88,31	82,29
Portugalija	217,50	242,50	242,50	242,50	242,50	0,00	11,49
Rumunija	207,97	217,05	211,05	207,50	210,02	1,22	-1,98
Slovėnija	323,47	301,97	257,83	299,57	301,25	0,56	-6,87
Slovakija	248,62	239,02	224,46	242,98	228,35	-6,02	-8,15
Suomija	338,56	342,62	335,16	335,12	334,99	-0,04	-1,05
Švedija	341,85	310,56	303,84	338,98	329,47	-2,81	-3,62
ES vidutinė kaina	258,57	258,23	256,09	257,37	257,64	0,10	-0,36

* lyginant 2024 m. 7 savaitę su 6 savaitę; ** lyginant 2024 m. 7 savaitę su 2023 m. 7 savaitę

Šaltinis EK

• – konfidencialūs duomenys; - nepateikti duomenys

**Vidutinės didmeninės šviežių supakuotų kiaušinių (L–M kat.) kainos Europos Sąjungos valstybėse,
EUR/100 kg (be PVM)**

Valstybė	2023		2024			Pokytis, %	
	7 sav. (02 14–20)	4 sav. (01 22–28)	5 sav. (01 29–02 04)	6 sav. (02 05–11)	7 sav. (02 12–18)	savaitės*	metų**
Lietuva	194,51	167,37	162,66	165,95	165,18	-0,46	-15,08
Latvija	210,02	200,42	202,56	203,13	207,07	1,94	-1,40
Estija	227,50	278,81	253,46	261,31	264,71	1,30	16,36
Belgija	269,25	206,42	202,61	199,99	197,94	-1,03	-26,48
Bulgarija	217,68	235,84	234,78	219,07	-	-	-
Čekija	255,06	182,79	194,20	179,40	177,50	-1,06	-30,41
Vokietija	256,54	244,00	245,97	246,34	249,53	1,29	-2,73
Graikija	223,52	-	-	-	-	-	-
Ispanija	233,24	245,12	246,24	247,34	-	-	-
Prancūzija	259,49	188,85	183,43	182,59	185,60	1,65	-28,48
Kroatija	285,42	239,99	237,78	236,21	235,40	-0,34	-17,53
Airija	231,59	259,25	257,81	260,43	260,77	0,13	12,60
Italija	278,57	223,00	231,15	230,76	230,83	0,03	-17,14
Kipras	170,79	248,41	249,20	249,20	-	-	-
Vengrija	275,68	234,34	227,78	225,68	224,74	-0,42	-18,48
Malta	203,08	271,80	-	-	-	-	-
Nyderlandai	270,00	244,00	213,00	214,00	216,00	0,93	-20,00
Austrija	269,57	268,69	267,49	269,11	266,34	-1,03	-1,20
Lenkija	266,85	227,92	227,04	234,92	-	-	-
Portugalija	244,71	224,87	222,66	220,46	218,25	-1,00	-10,81
Rumunija	201,92	195,58	192,85	188,49	189,48	0,53	-6,16
Slovėnija	181,11	212,37	210,38	211,82	228,66	7,95	26,25
Slovakija	243,16	192,52	195,44	189,08	194,97	3,12	-19,82
Suomija	208,61	209,71	208,85	209,41	210,18	0,37	0,75
Švedija	255,09	244,55	244,47	246,90	252,70	2,35	-0,94
ES vidutinė kaina	253,07	228,16	224,29	223,93	224,99	0,47	-11,10

* lyginant 2024 m. 7 savaitę su 6 savaitę; ** lyginant 2024 m. 7 savaitę su 2023 m. 7 savaitę; - nepateikti duomenys

Šaltinis EK



6,835 mln. t. kiaušinių, o 2022 m. – 6,745 mln. t. 2023 m. ES vidutinė didmeninė kiaušinių pardavimo kaina siekė 234,26 EUR/kg, o 2022 m. – 186,92 EUR/kg.

2023 m. brangiausi kiaušiniai buvo Kroatijoje (281,46 EUR/100 kg), Austrijoje (271,47 EUR/100 kg), Italijoje (262,17 EUR/100 kg) ir Vengrijoje (249,80 EUR/100 kg).

Mažiausia vidutinė didmeninė kiaušinių kaina ES buvo fiksuota Kipre – (172,60 EUR/100 kg), Rumunijoje – (196,08 EUR/100 kg) ir Čekijoje – (203,42 EUR/100 kg).

Analizuojamu laikotarpiu, Latvijoje vidutinė didmeninė kiaušinių (L ir M kategorijos) pardavimo kaina siekė 206,52 EUR/100 kg, tai buvo 26,0 proc. daugiau palyginti su 2022 m., Estijoje (222,03 EUR/100 kg arba 19,3 proc. daugiau), Lenkijoje – (243,26 EUR/100 kg arba 26,4 proc. daugiau).

Per metus kiaušinių kaina labiausiai padidėjo Ispanijoje – 44,1 proc., Rumunijoje – 37,8 proc., Slovakijoje – 36,4 proc. ir Lietuvoje – 36,0 proc.

ŽŪDC (LŽŪMPRI) duomenimis, Lietuvoje analizuojamu laikotarpiu vidutinė didmeninė kiaušinių (L ir M kategorijos) kaina siekė 224,16 EUR/100 kg. Ji buvo 43,41 proc. didesnė nei 2021 m. ir 8,27 proc. didesnė nei 2022 m.

Brazilijos vištienos gamyba ir eksportas. Brazilijos naminių paukščių asociacijos duome-

nimis (ABPA), 2023 m. šalis pagamino 15,35 mln. t vištienos. 2024 m. numatoma gamybą padidinti 3,7 proc. Analizuojamu laikotarpiu broilerių suvartojimas, tenkantis vienam gyventojui siekė 46 kg, ir tikimasi, kad 2024 m. išaugs iki 47 kg.

Brazilijoje paukščių gripo atvejai komerciniuose paukštynuose nebuvo nustatyti, todėl kitos šalys neįvedė apribojimų Brazilijoje pagamintai vištienai ir ją noriai importavo. 2023 m. Brazilija eksportavo 5 mln. t vištienos. Tai buvo 3,9 proc. daugiau nei 2022 m. Pajamos už parduotą vištienos produkciją siekė 9,80 mlrd. JAV dolerių (apie 9,06 mlrd. EUR). Didžiausias eksporto kiekis praėjusiais metais buvo fiksuotas kovo mėn. (514,6 tūkst. t). Gruodžio mėn. vištienos eksportas siekė 467,2 tūkst. t. Iš to skaičiaus Japonija importavo 55,90 tūkst. t vištienos, Kinija – 50,3 tūkst. t. Eksportas į Jungtinius Arabų Emyratus, Saudo Arabiją, Pietų Afriką padidėjo, atitinkamai 27 proc., 56,3 proc. ir 10,8 proc.

Brazilija yra trečia pasaulyje pagal antienos gamybą. 2023 m. antienos eksportas šalyje siekė 3,507 tūkst. t., o pajamos – 13,70 mln. JAV dolerių (apie 14,81 mln. EUR). Palyginus su 2022 m., antienos eksportas padidėjo 18,9 proc. Daugiausia antienos Brazilija eksportavo į Saudo Arabiją – 986 t, į Jungtinių Arabų Emyratus – 916 t, Katarą – 422 t, Meksiką – 266 t ir Japoniją – 238 t.

Šaltiniai ŽŪDC (LŽŪMPRI), EK,

Kai kurių paukštienos gaminių gamyba Lietuvos įmonėse, t

Gaminio pavadinimas	PGPK kodas	Pagaminta			Pokytis, %	
		2023		2024	mėnesio*	metų**
		sausis	gruodis	sausis		
Švieži arba atšaldyti nesukapoti viščiukai	10.12.10.10.00	6 995,90	6 317,01	6 829,14	8,11	-2,38
Švieži arba atšaldyti nesukapoti kalakutai	10.12.10.20.00	•	•	•	-	-
Švieži arba atšaldyti viščiukų gabalai	10.12.10.50.00	3 923,14	3 424,50	3 696,10	7,93	-5,79
Švieži arba atšaldyti kalakutų gabalai	10.12.10.60.00	251,75	203,14	178,73	-12,02	-29,01
Užšaldyti nesukapoti viščiukai	10.12.20.13.00	238,70	146,08	74,21	-49,20	-68,91
Užšaldyti viščiukų gabalai	10.12.20.53.00	2 388,18	2 057,69	2 306,32	12,08	-3,43
Užšaldyti kalakutų gabalai	10.12.20.55.00	53,65	149,08	30,70	-79,41	-42,78
Valgomieji paukštienos subproduktai	10.12.40.00.00	641,30	929,87	1 037,44	11,57	61,77
Kiti gaminiai arba konservai iš kalakutienos	10.13.15.25.00	103,36	126,16	83,98	-33,44	-18,75
Kiti gaminiai arba konservai iš paukštienos	10.13.15.35.00	2 260,78	1 767,07	1 501,50	-15,03	-33,58

* lyginant 2024 m. sausio mėn. su 2023 m. gruodžio mėn. ** lyginant 2024 m. sausio mėn. su 2023 m. sausio mėn. Šaltiniai ŽŪDC (LŽŪMPRI), EK, • – konfidencialūs duomenys

Lietuvos įmonėse pagamintų paukštienos gaminių pardavimas, t

Gaminio pavadinimas	PGPK kodas	Parduota					
		Lietuvos rinkoje			kitose ES šalyse		
		2023 gruodis**	2024 sausis	pokytis, %*	2023 gruodis**	2024 sausis	pokytis, %*
Švieži arba atšaldyti nesukapoti viščiukai	10.12.10.10.00	219,16	184,92	-15,62	79,22	70,85	-10,57
Švieži arba atšaldyti viščiukų gabalai	10.12.10.50.00	2 357,99	2 624,84	11,32	631,73	641,35	1,52
Švieži arba atšaldyti kalakutų gabalai	10.12.10.60.00	153,77	84,27	-45,20	•	•	-
Užšaldyti nesukapoti viščiukai	10.12.20.13.00	18,36	6,28	-65,80	3,19	2,22	-30,41
Užšaldyti viščiukų gabalai	10.12.20.53.00	235,36	240,32	2,11	404,93	601,97	48,66
Užšaldyti kalakutų gabalai	10.12.20.55.00	34,17	12,03	-64,79	•	•	-
Valgomieji paukštienos subproduktai	10.12.40.00.00	270,62	274,37	1,39	18,49	19,39	4,87
Kiti gaminiai arba konservai iš kalakutienos	10.13.15.25.00	113,69	53,59	-52,86	18,97	18,48	-2,58
Kiti gaminiai arba konservai iš paukštienos	10.13.15.35.00	1 238,46	793,05	-35,96	463,09	717,47	54,93

* lyginant 2024 m. sausio mėn. su gruodžio mėn.; ** patikslinti duomenys; • – konfidencialūs duomenys

Šaltinis ŽŪDC (LŽŪMPRI)



Pieno ir pieno gaminių rinka

Žalio pieno* supirkimo kiekiai ES valstybėse, tūkst. t

Valstybė	2022	2023			Pokytis, %	
	gruodis	spalis	lapkritis	gruodis	mėnesio ¹⁾	metų ²⁾
Belgija	377,90	376,25	358,83	388,06	8,15	2,69
Bulgarija	52,62	51,44	50,12	52,88	5,51	0,49
Čekija	262,51	263,39	255,44	267,76	4,82	2,00
Danija	467,69	462,29	442,93	461,15	4,11	-1,40
Vokietija	2 662,10	2 610,05	2 504,30	2 650,24	5,83	-0,45
Estija	67,30	70,10	68,20	72,70	6,60	8,02
Airija	291,12	606,15	393,00	212,24	-45,99	-27,10
Graikija	53,06	50,26	47,59	51,99	9,25	-2,02
Ispanija	605,56	591,22	576,33	608,16	5,52	0,43
Prancūzija	1 979,19	1 858,20	1 808,69	1 972,60	9,06	-0,33
Kroatija	32,11	29,40	28,29	30,12	6,47	-6,20
Italija	1 045,45	1 004,83	985,03	1 084,42	10,09	3,73
Kipras	25,07	25,11	24,39	26,37	8,12	5,19
Latvija	63,90	69,76	63,33	66,44	4,91	3,97
Lietuva	104,08	119,00	104,84	109,52	4,46	5,23
Liuksemburgas	-	-
Vengrija	137,69	131,85	130,43	140,90	8,03	2,33
Malta	3,38	3,02	3,03	3,26	7,59	-3,55
Nyderlandai	1 168,40	1 114,10	1 071,60	1 140,70	6,45	-2,37
Austrija	267,25	257,48	246,94	265,51	7,52	-0,65
Lenkija	1 049,05	1 045,36	1 006,09	1 075,39	6,89	2,51
Portugalija	147,90	145,79	142,45	152,79	7,26	3,31
Rumunija	92,63	94,67	87,60	93,93	7,23	1,40
Slovėnija	46,22	44,38	42,22	44,71	5,90	-3,27
Slovakija	67,16	65,65	63,53	66,27	4,31	-1,33
Suomija	182,95	176,18	171,83	182,22	6,05	-0,40
Švedija	232,98	225,03	219,39	233,88	6,60	0,39

Pastaba. Į Lietuvos žalio pieno supirkimo kiekį įtraukta šalies pieno perdirbimo įmonėse gauto (primelžto) žalio pieno, skirto perdirbti įmonių viduje, kiekiai bei kiekiai, supirkti tiesiogiai iš Lietuvos ir kitų ES valstybių pieno gamintojų; * – natūralaus riebumo pienas; ... – duomenų nėra.

¹⁾ lyginant 2023 m. gruodžio mėn. su lapkričio mėn.; ²⁾ lyginant 2023 m. gruodžio mėn. su 2022 m. gruodžio mėn.

Šaltiniai ŽŪDC (LŽŪMPRIS), Eurostat

Žalio pieno supirkimo kainos ES valstybėse, EUR/100 kg (be PVM)

Valstybė	2022	2023			Pokytis, %	
	gruodis	spalis	lapkritis	gruodis	mėnesio ¹⁾	metų ²⁾
Belgija	58,13	40,56	40,57	43,28	6,68	-25,55
Bulgarija	51,75	42,14	42,46	44,09	3,84	-14,80
Čekija	54,28	40,71	41,99	43,31	3,14	-20,21
Danija	61,45	41,69	41,70	42,65	2,28	-30,59
Vokietija	61,72	42,99	44,47	45,47	2,25	-26,33
Estija	54,42	41,14	42,06	42,69	1,50	-21,55
Airija	68,18	42,34	43,41	44,54	2,60	-34,67
Graikija	57,30	51,83	52,36	52,59	0,44	-8,22
Ispanija	57,96	50,19	50,68	50,58	-0,20	-12,73
Prancūzija	49,51	47,45	47,38	47,34	-0,08	-4,38
Kroatija	55,89	48,77	48,78	49,26	0,98	-11,86
Italija	57,40	48,33	48,55	49,78	2,53	-13,28
Kipras	64,33	63,81	64,16	64,90	1,15	0,89
Latvija	48,33	35,25	36,81	38,35	4,18	-20,65
Lietuva	50,94	38,93	41,96	43,67	4,08	-14,27
Liuksemburgas	•	•	•	•	-	-
Vengrija	54,55	40,64	42,08	42,43	0,83	-22,22
Malta	61,67	56,61	56,40	55,74	-1,17	-9,62
Nyderlandai	62,51	41,00	42,25	46,31	9,61	-25,92
Austrija	59,78	47,88	48,32	49,42	2,28	-17,33
Lenkija	59,39	43,74	47,74	49,44	3,56	-16,75
Portugalija	54,85	44,64	44,70	44,56	-0,31	-18,76
Rumunija	58,56	44,18	44,77	44,86	0,20	-23,39
Slovėnija	55,40	43,55	44,73	45,84	2,48	-17,26
Slovakija	51,38	41,74	43,18	44,09	2,11	-14,19
Suomija	55,18	50,66	51,53	50,79	-1,44	-7,96
Švedija	58,43	38,93	39,59	41,51	4,85	-28,96
Vidutinė ES	58,25	44,40	45,44	46,61	2,57	-19,98

Pastaba. Žalio pieno supirkimo kainos skelbiamos pagal 2017 m. balandžio 20 d. Europos Komisijos įgyvendinimo reglamentą (ES) 2017/1185.

¹⁾ lyginant 2023 m. gruodžio mėn. su lapkričio mėn.; ²⁾ lyginant 2023 m. gruodžio mėn. su 2022 m. gruodžio mėn.

• – konfidencialūs duomenys.

Šaltiniai ŽŪDC (LŽŪMPRIS), EK


Pasaulinės kai kurių pieno gaminių kainos*, EUR/kg

Gaminio pavadinimas		Vidutinė kaina*					pokytis, %	
		JAV						
		2023	2024					
		6 sav. (02 06–10)	3 sav. (01 15–19)	4 sav. (01 22–26)	5 sav. (01 29–02 02)	6 sav. (02 05–09)	savaitės ¹⁾	metų ²⁾
Sviestas, AA	CME	4,92	5,19	5,31	5,64	5,62	-0,35	14,23
Sūris <i>Cheddar</i> , luitais		3,82	3,00	3,06	3,35	3,30	-1,49	-13,61
LPM, Centrinis ir Rytų regionas, FOB		2,51	2,43	2,43	2,46	2,48	0,81	-1,20
NPM, Nacionalinis vid., FOB		4,46	4,20	4,20	4,24	4,30	1,42	-3,59
Išrūgų milteliai, Centrinis regionas, FOB		0,77	0,83	0,84	0,86	0,94	9,30	22,08
Vakarų Europoje, eksportui, FOB								
		2023	2024			pokytis, %		
		4–5 sav. (01 23–02 03)	2–3 sav. (01 08–19)	4–5 sav. (01 22–02 02)		2 savaitės ³⁾	metų ²⁾	
Sviestas, 82 %rieb.		4,93	5,50	5,39		-2,00	9,33	
LPM		2,57	2,56	2,52		-1,56	-1,95	
NPM		3,56	3,76	3,67		-2,39	3,09	
Lydytas sviestas		7,14	6,33	6,43		1,58	-9,94	
Išrūgų milteliai		0,81	0,92	0,89		-3,26	9,88	
Okeanijos valstybėse, eksportui, FOB								
		2023	2024			pokytis, %		
		4–5 sav. (01 23–02 03)	2–3 sav. (01 08–19)	4–5 sav. (01 22–02 02)		2 savaitės ³⁾	metų ²⁾	
Sviestas, 82 %rieb.		4,10	5,25	5,47		4,19	33,41	
LPM		2,63	2,41	2,45		1,66	-6,84	
NPM		2,91	3,02	3,07		1,66	5,50	
Sūris <i>Cheddar</i>		4,56	3,83	3,88		1,31	-14,91	

LPM – nugriebto pieno milteliai; NPM – nenugriebto pieno milteliai.

Šaltinis USDA

* kainos užsienio valstybėse (EUR) pateiktos pagal atitinkamos datos ECB valiutų kursą;

¹⁾ lyginant dvi paskutiniąsias savaites;

²⁾ lyginant 2024 m. ir 2023 m. atitinkamų laikotarpių duomenis;

³⁾ lyginant 2024 m. 4–5 savaites su 2–3 savaitėmis.

Kai kurių pieno gaminių kainos Latvijoje, Estijoje ir Lenkijoje, EUR/mat. vnt.¹⁾

Valstybė, gaminys	Mat. vnt.	2023			2024	Pokytis, %	
		sausis	lapkritis	gruodis	sausis	mėnesio ²⁾	metų ³⁾
Latvija							
<i>Tilsit</i> sūriai	kg	6,98	5,25	5,98	5,55	-7,19	-20,49
Estija							
Geriamasis pienas (2,5 %rieb.)	kg	0,63	-	-
Sviestas (80–85 %rieb., 25 kg luitais)	kg	5,30	5,80	5,51	5,53	0,36	4,34
Sviestas (80–85 %rieb., išfasuotas po 150–250 g fasuotes)	kg	7,75	6,14	6,13	6,36	3,75	-17,94
<i>Edam</i> sūriai	kg	4,41	3,79	3,79	...	-	-
<i>Gouda</i> sūriai	kg	4,62	3,66	3,85	4,70	22,08	1,73
Varškės sūriai (4 %rieb.)	kg	3,19	3,19	3,15	3,28	4,13	2,82
Lenkija*							
Sviestas (82 %rieb., luitais)	kg	5,06	5,31	5,57	5,37	-3,59	6,13
Sviestas (82 %rieb., fasuotas)	kg	5,17	6,26	6,34	5,76	-9,15	11,41
Nenugriebto pieno milteliai	kg	4,31	3,72	3,75	3,69	-1,60	-14,39
Nugriebto pieno milteliai	kg	2,88	2,58	2,65	2,65	0,00	-7,99
Išrūgų milteliai	kg	0,95	0,78	0,79	0,81	2,53	-14,74
<i>Edam</i> sūriai	kg	5,42	4,71	4,89	4,69	-4,09	-13,47
<i>Emmentaler</i> sūriai	kg	5,65	4,97	5,15	5,14	-0,19	-9,03
<i>Mozzarella</i> sūriai	kg	4,89	4,57	4,75	4,80	1,05	-1,84

* kainos užsienio valstybėse (EUR) pateiktos pagal atitinkamos datos ECB valiutų kursą;

Šaltiniai LVAEI, EKI, METK, AMI

¹⁾ gamintojų vidutinės (*svertinės*) kainos, be PVM;

²⁾ lyginant 2024 m. sausio mėn. su 2023 m. gruodžio mėn.;

³⁾ lyginant 2024 m. sausio mėn. su 2023 m. sausio mėn.

... – nėra duomenų;



Žalio pieno supirkimo kainos Lietuvoje iš pieno gamintojų, EUR/t (be PVM)

Pagal gamintojų / tiekėjų grupes	2023			2024	Pokytis, %		Prognozuojama
	sausis	lapkritis	gruodis	sausis	mėnesio*	metų**	2024 m. vasaris
Natūralaus riebumo pienas							
Iš ūkininkų ir šeimos ūkių	425,85	393,54	411,15	413,58	0,59	-2,88	
Iš žemės ūkio bendrovių ir įmonių	473,60	461,91	476,63	476,45	-0,04	0,60	
Bendra vidutinė kaina¹⁾	443,80	419,67	436,66	439,16	0,57	-1,05	
Vidutinis supirkto pieno riebumas³⁾, proc.	4,36	4,41	4,41	4,35	-1,36	-0,23	
Vidutinis supirkto pieno baltymingumas⁴⁾, proc.	3,44	3,56	3,54	3,53	-0,28	2,62	
Bazinių rodiklių pienas²⁾							
Iš ūkininkų ir šeimos ūkių	335,00	297,08	311,86	316,71	1,56	-5,46	
Iš žemės ūkio bendrovių ir įmonių	358,92	344,53	357,42	361,42	1,12	0,70	
Bendra vidutinė kaina¹⁾	344,20	315,35	329,74	334,99	1,59	-2,68	
Lietuvos pieno supirkėjų mokėta vidutinė pieno kaina¹⁾ šalies ir kitų ES valstybių pieno gamintojams už:							
natūralaus riebumo pienu	443,75	419,63	436,73	439,12	0,55	-1,04	426,84
bazinių rodiklių pienu	344,22	315,34	329,77	335,00	1,59	-2,68	330,88

Pastaba. Duomenys pateikti pagal Pieno supirkimo ir pardavimo mėnesio ataskaitą PS-2.

¹⁾ vidutinė svertinė Lietuvos pieno gamintojams mokėta kaina (be PVM);

²⁾ bazinių rodiklių pienas (riebumas – 3,4 %, baltymingumas – 3,0 %), perskaičiuotas pagal metodiką, patvirtintą Lietuvos Respublikos žemės ir miškų ūkio ministerijos 1998 m. vasario 12 d. įsakymu Nr. 67;

³⁾ ir ⁴⁾ svertinis.

* lyginant 2024 m. sausio mėn. su 2023 m. gruodžio mėn.;

** lyginant 2024 m. sausio mėn. su 2023 m. sausio mėn.

Šaltinis ŽŪDC (LŽŪMPRIŠ)

Žalio pieno eksportas iš Lietuvos į kitas ES šalis

Lietuvos pieno supirkėjų supirkto žalio pieno eksportas į kitas ES šalis	Matavimo vnt.	2023			2024	Pokytis, %		
		sausis	lapkritis	gruodis	sausis	mėnesio ¹⁾	metų ²⁾	
Natūralaus riebumo pienas								
Vidutinė eksporto kaina ³⁾ į kitas ES šalis	EUR/t	●	461,47	470,68	480,87	2,16	-	
Vidutinis riebumas ⁴⁾	%	●	4,35	4,31	4,33	0,46	-	
Vidutinis baltymingumas ⁵⁾	%	●	3,52	3,47	3,40	-2,02	-	
Bendras eksportuotas kiekis į kitas ES šalis	t	●	4 887,46	4 297,96	2 539,33	-40,92	-	
Iš to skaičiaus:								
į Lenkiją	kiekis	t	●	4 371,36	3 707,73	2 539,33	-31,51	-
	vidutinė kaina ³⁾	EUR/t	●	458,89	469,94	480,87	2,33	-
	vidutinis riebumas ⁴⁾	%	●	4,34	4,32	4,33	0,23	-
	vidutinis baltymingumas ⁵⁾	%	●	3,50	3,45	3,40	-1,45	-
Bazinių rodiklių pienas⁶⁾								
Bendras eksportuotas kiekis į kitas ES šalis	t	●	6 392,51	5 533,49	3 230,89	-41,61	-	
Vidutinė eksporto kaina ³⁾ į kitas ES šalis	EUR/t	●	350,00	370,00	380,00	2,70	-	

Pastaba. Duomenys pateikti pagal Pieno supirkimo ir pardavimo mėnesio ataskaitą PS-2.

¹⁾ lyginant 2024 m. sausio mėn. su 2023 m. gruodžio mėn.;

²⁾ lyginant 2024 m. sausio mėn. su 2023 m. sausio mėn.;

³⁾ svertinė, be PVM;

⁴⁾ ir ⁵⁾ svertinis;

⁶⁾ bazinių rodiklių pienas (riebumas – 3,4 %, baltymingumas – 3,0 %), perskaičiuotas pagal metodiką, patvirtintą Lietuvos Respublikos žemės ir miškų ūkio ministerijos 1998 m. vasario 12 d. įsakymu Nr. 67.

● – konfidencialūs duomenys

Šaltinis ŽŪDC (LŽŪMPRIŠ)



Lietuvos pieno gamintojų pateikto žalio pieno kiekis* šalies pieno supirkėjams, t

Pagal gamintojų / tiekėjų grupes	2023			2024	Pokytis, %	
	sausis	lapkritis	gruodis	sausis	mėnesio**	metų***
Natūralaus riebumo pienas						
Iš ūkininkų ir šeimos ūkių	64 438,17	64 398,98	66 286,69	64 254,67	-3,07	-0,28
Iš žemės ūkio bendrovių ir įmonių*	39 286,59	40 342,70	42 734,73	44 515,29	4,17	13,31
Bendras kiekis*	103 724,76	104 741,68	109 021,42	108 769,96	-0,23	4,86
Vidutinis pieno riebumas¹⁾, proc.	4,36	4,41	4,41	4,35	-1,36	-0,23
Vidutinis pieno baltymingumas²⁾, proc.	3,44	3,56	3,54	3,53	-0,28	2,62
Bazinių rodiklių pienas³⁾						
Iš ūkininkų ir šeimos ūkių	81 913,05	85 309,00	87 390,49	83 909,84	-3,98	2,44
Iš žemės ūkio bendrovių ir įmonių*	51 883,55	54 128,28	57 027,50	58 713,90	2,96	13,16
Bendras kiekis*	133 796,61	139 437,27	144 417,99	142 623,75	-1,24	6,60

Pastaba. Duomenys pateikti pagal Pieno supirkimo ir pardavimo mėnesio ataskaitą PS-2.

¹⁾ ir ²⁾ svertinis; ¹⁾ bazinių rodiklių pienas (riebumas – 3,4 %, baltymingumas – 3,0 %), perskaičiuotas pagal metodiką, patvirtintą Lietuvos Respublikos žemės ir miškų ūkio ministerijos 1998 m. vasario 12 d. įsakymu Nr. 67.

* į kiekio apskaičiavimą įtrauktas Lietuvos pieno supirkėjų supirktas žalio pieno kiekis iš šalies pieno gamintojų ir Lietuvos pieno perdirbimo įmonėse gauto (primelžto) žalio pieno kiekis, skirtas perdirbti įmonių viduje;

** lyginant 2024 m. sausio mėn. su 2023 m. gruodžio mėn.; *** lyginant 2024 m. sausio mėn. su 2023 m. sausio mėn. Šaltinis ŽŪDC (LŽŪMPRIS)

Žalio pieno importas į Lietuvą iš kitų ES šalių

Žalio pieno importas iš kitų ES šalių pieno supirkimo ir perdirbimo įmonių	Matavimo vnt.	2023			2024	Pokytis, %		
		sausis	lapkritis	gruodis	sausis	mėnesio ¹⁾	metų ²⁾	
Natūralaus riebumo pienas								
Vidutinė importo kaina ³⁾ iš kitų ES šalių	EUR/t	448,45	402,45	412,30	416,53	1,03	-7,12	
Vidutinis riebumas ⁴⁾	%	4,01	4,06	4,02	4,00	-0,50	-0,25	
Vidutinis baltymingumas ⁵⁾	%	3,37	3,48	3,45	3,44	-0,29	2,08	
Bendras importuotas kiekis iš kitų ES šalių	t	39 567,01	36 047,55	37 789,04	38 483,41	1,84	-2,74	
Iš to skaičiaus:								
iš Latvijos	kiekis	t	31 078,54	27 743,96	28 859,27	29 341,03	1,67	-5,59
	vidutinė kaina ³⁾	EUR/t	426,74	396,62	411,88	414,72	0,69	-2,82
	vidutinis riebumas ⁴⁾	%	4,00	4,07	4,04	3,99	-1,24	-0,25
	vidutinis baltymingumas ⁵⁾	%	3,36	3,47	3,45	3,44	-0,29	2,38
Bazinių rodiklių pienas⁶⁾								
Bendras importuotas kiekis iš kitų ES šalių	t	47 772,02	44 902,27	46 499,79	47 114,47	1,32	-1,38	
Vidutinė importo kaina ³⁾ iš kitų ES šalių	EUR/t	370,00	320,00	340,00	340,00	0,00	-8,11	

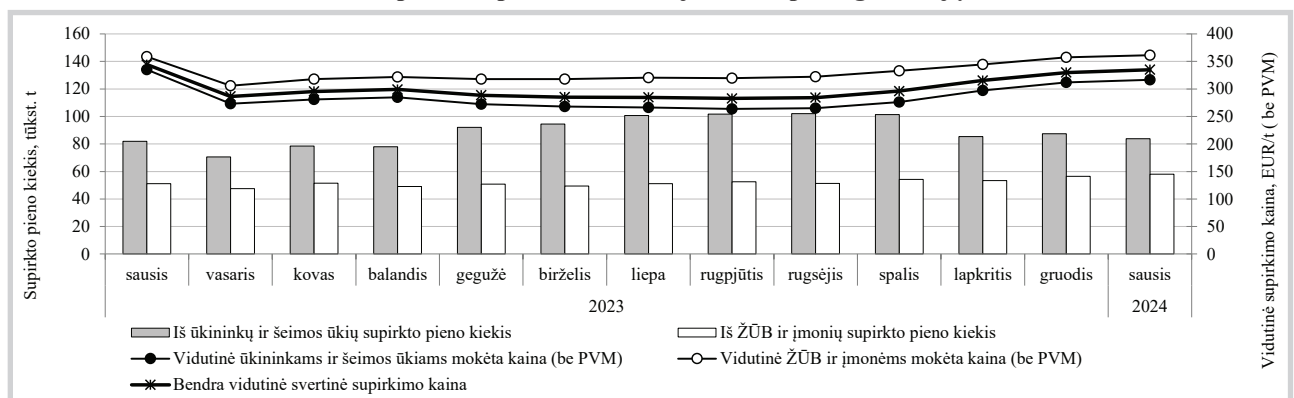
Pastaba. Duomenys pateikti pagal Pieno supirkimo ir pardavimo mėnesio ataskaitą PS-2.

¹⁾ lyginant 2024 m. sausio mėn. su 2023 m. gruodžio mėn.; ²⁾ lyginant 2024 m. sausio mėn. su 2023 m. sausio mėn.;

³⁾ svertinė, be PVM; ⁴⁾ ir ⁵⁾ svertinis;

⁶⁾ bazinių rodiklių pienas (riebumas – 3,4 %, baltymingumas – 3,0 %), perskaičiuotas remiantis metodika, patvirtinta Lietuvos Respublikos žemės ir miškų ūkio ministerijos 1998 m. vasario 12 d. įsakymu Nr. 67. Šaltinis ŽŪDC (LŽŪMPRIS)

Žalio pieno* supirkimas Lietuvoje iš šalies pieno gamintojų



* Bazinių rodiklių (riebumas – 3,4 %, baltymingumas – 3,0 %) pienas.

Šaltinis ŽŪDC (LŽŪMPRIS)



Kai kurių pieno gaminių vidutinės savaitinės kainos* (gamintojų) ES valstybėse ir Jungtinėje Karalystėje, EUR/kg (be PVM)

Gaminys	Valstybė	2023	2024					Pokytis, %		
		6 sav. (02 06–12)	3 sav. (01 15–21)	4 sav. (01 22–28)	5 sav. (01 29–02 04)	6 sav. (02 05–11)	savaitės ¹⁾	metų ²⁾		
Sviestas (82 proc. rieb.)	Lietuva	•	•	•	5,65	•	-	-		
		išfasuotas į mažesnes fasuotes	6,88	6,39	6,73	6,53	6,49	-0,61	-5,67	
	Latvija	išfasuotas luitais	7,47	6,44	7,32	6,96	7,03	1,01	-5,89	
		išfasuotas luitais (80–85 proc.rieb.)	5,24	5,47	5,17	...	5,62	-	7,25	
	Estija	išfasuotas mažesnes fasuotes (80–85 proc.rieb.)	7,29	6,60	6,22	6,29	6,58	4,61	-9,74	
		išfasuotas luitais	4,56	5,43	5,33	5,25	5,40	2,86	18,42	
	Vokietija	išfasuotas po 250 g	5,11	5,87	5,87	5,78	5,78	0,00	13,11	
		I rūšis	4,83	5,58	5,52	5,58	5,33	-4,48	10,35	
	Belgija	išfasuotas luitais	4,67	5,45	5,44	5,35	5,43	1,50	16,27	
		firminis	4,40	5,50	5,45	5,40	5,40	0,00	22,73	
	Nyderlandai	išfasuotas luitais	4,45	5,47	5,45	5,30	5,30	0,00	19,10	
		išfasuotas luitais	6,77	5,80	5,72	6,10	5,57	-8,69	-17,73	
	Slovakija	išfasuotas po 200–250 g	6,26	7,00	7,01	6,63	6,67	0,60	6,55	
		išfasuotas luitais	6,81	6,88	6,82	6,50	6,68	2,77	-1,91	
	Čekija	išfasuotas po 250 g	6,74	6,74	6,71	6,20	6,70	8,06	-0,59	
		išfasuotas luitais	4,52	5,35	5,31	5,38	5,31	-1,30	17,48	
	Lenkija	išfasuotas į mažesnes fasuotes	4,52	5,75	5,69	5,58	5,45	-2,33	20,58	
		ES vidutinė kaina	4,80	5,44	5,37	5,38	5,41	0,56	12,71	
	Jungtinė Karalystė	išfasuotas luitais (kilmės šalis Anglija)	4,61	...	5,61	...	5,62	-	21,91	
		išfasuotas į mažesnes fasuotes (kilmės šalis Anglija)	5,18	...	5,96	...	5,97	-	15,25	
išfasuotas į mažesnes fasuotes (kilmės šalis Airija)		5,18	...	5,96	...	5,97	-	15,25		
ES vidutinė kaina		2,52	2,53	2,52	2,51	2,49	-0,80	-1,19		
Nugriebto pieno milteliai	Latvija	2,85	3,01	2,67	2,85	2,91	2,11	2,11		
		Vokietija	2,55	2,55	2,53	2,53	2,52	-0,40	-1,18	
		Prancūzija	2,50	2,47	2,48	2,49	2,41	-3,21	-3,60	
		Belgija	2,73	2,55	2,53	2,51	2,53	0,80	-7,33	
		Nyderlandai	2,45	2,46	2,44	2,42	2,39	-1,24	-2,45	
		Čekija	2,82	2,59	2,68	2,66	2,64	-0,75	-6,38	
		Slovakija	3,03	-	-	
		Lenkija	2,44	2,66	2,68	2,63	2,67	1,52	9,43	
ES vidutinė kaina	2,52	2,53	2,52	2,51	2,49	-0,80	-1,19			
Nenu- griebto pieno milteliai	Jungtinė Karalystė	2,62	...	2,43	...	2,43	-	-7,25		
		Latvija	6,75	4,15	4,15	...	5,23	-	-22,52	
			Vokietija	3,50	3,74	3,70	3,66	3,63	-0,82	3,71
			Prancūzija	3,78	3,68	3,68	3,68	3,63	-1,36	-3,97
			Nyderlandai	3,35	3,69	3,65	3,55	3,55	0,00	5,97
			Čekija	4,91	3,82	3,83	3,56	3,78	6,18	-23,01
			Lenkija	3,76	3,68	3,64	3,69	3,74	1,36	-0,53
ES vidutinė kaina	3,52	3,67	3,66	3,58	3,60	0,56	2,27			
Išrūgų milteliai	Vokietija	0,89	0,98	0,98	0,97	0,96	-1,03	7,87		
		Nyderlandai	0,68	0,78	0,76	0,74	0,73	-1,35	7,35	
		Čekija	0,95	0,89	0,94	0,98	0,91	-7,14	-4,21	
		Lenkija	0,91	0,77	0,80	0,85	0,88	3,53	-3,30	
		ES vidutinė kaina	0,82	0,85	0,81	0,85	0,83	-2,35	1,22	
Sūriai	Lietuva	Jungtinė Karalystė	0,82	...	0,91	...	0,91	-	10,98	
		Gouda	6,03	4,88	5,37	4,94	4,89	-1,01	-18,91	
		Tilsit	6,40	5,56	5,65	5,65	5,49	-2,83	-14,22	
		Kietieji ilgai brandinti	•	6,42	5,54	•	6,19	-	-	
	Estija	Tilsit	4,32	-	-	
		Varškės	...	3,02	3,24	3,23	3,14	-2,79	-	
		Edam	7,04	7,62	5,96	5,68	6,90	21,48	-1,99	
		Cheddar	4,35	4,06	4,12	4,13	4,26	3,15	-2,07	
	Vokietija	Emmental, 45 proc. s. m.	6,63	6,08	6,08	6,08	6,08	0,00	-8,30	
		Parmigiano	10,35	9,95	10,05	10,15	10,25	0,99	-0,97	
		Grana Padano	10,08	10,18	10,18	10,18	10,18	0,00	0,99	
		Provolone, 4 mėn.	8,03	7,83	7,83	7,83	7,83	0,00	-2,49	
		Gorgonzola	7,40	7,00	7,00	7,00	7,00	0,00	-5,41	
		Italico	6,80	6,40	6,40	6,40	6,40	0,00	-5,88	
Taleggio	7,30	6,90	6,90	6,90	6,90	0,00	-5,48			

lentelės tęsinys 22 psl.



Gaminys	Valstybė	2023	2024					Pokytis, %	
		6 sav. (02 06–12)	3 sav. (01 15–21)	4 sav. (01 22–28)	5 sav. (01 29–02 04)	6 sav. (02 05–11)	savaitės ¹⁾	metų ²⁾	
<i>Edam</i>	Slovakija	6,04	6,96	6,94	7,21	6,47	-10,26	7,12	
<i>Edam</i> , 40–45 proc. s. m.	Čekija	5,88	4,86	4,71	5,00	4,96	-0,80	-15,65	
<i>Edam</i> , 30 proc. s. m.		4,14	3,92	3,94	4,02	4,02	0,00	-2,90	
<i>Emmental</i> , 45–50 proc. s. m.		7,49	6,39	6,26	6,36	6,27	-1,42	-16,29	
<i>Gouda</i> , 45–50 proc. s. m.		6,12	4,38	4,89	4,92	4,69	-4,67	-23,37	
<i>Edam</i>	Lenkija	4,76	4,59	4,64	4,69	4,71	0,43	-1,05	
<i>Gouda</i>		4,97	4,89	4,98	4,99	4,93	-1,20	-0,80	
<i>Cheddar</i>		3,97	3,98	4,32	4,29	...	-	-	
<i>Emmental</i>		5,25	5,01	5,15	5,08	5,41	6,50	3,05	
<i>Mozzarella</i>	ES vidutinė kaina	4,75	4,75	4,79	4,94	4,87	-1,42	2,53	
<i>Feta</i>		3,54	3,59	3,42	3,38	3,61	6,80	1,98	
Pelėsiniai		5,88	6,33	6,14	6,40	6,26	-2,19	6,46	
<i>Cheddar</i>		5,13	3,56	3,57	3,59	3,61	0,56	-29,63	
<i>Edam</i>	Jungtinė Karalystė	4,37	4,31	4,27	4,27	4,33	1,41	-0,92	
<i>Gouda</i>		4,66	4,27	4,28	4,20	4,36	3,81	-6,44	
<i>Emmental</i>		6,89	6,14	6,08	6,03	5,72	-5,14	-16,98	
<i>Cheddar</i> (kilmės šalis Anglija)		4,28	...	4,18	...	4,21	-	-1,64	
<i>Cheddar</i> (kilmės šalis Airija)		4,28	...	4,18	...	4,18	-	-2,34	

* kainos užsienio valstybėse (EUR) pateiktos pagal atitinkamas datos ECB valiutų kursą;

¹⁾ lyginant 2024 m. 6 savaitę su 5 savaitę; ²⁾ lyginant 2024 m. 6 savaitę su 2023 m. 6 savaitę;

... – nėra duomenų; ● – konfidencialūs duomenys.

Lietuvos duomenys pateikti pagal Pieno gaminių pardavimo savaitės ataskaitą PS-5.

Šaltiniai: ŽŪDC (LŽŪMPRIŠ), EKI, METK, AMI, LVAEL, EK, SZIF, PPA-ATIS, ZSRIR

Kai kurių Lietuvos įmonėse pagamintų pieno gaminių vidutinės savaitinės pardavimo kainos¹⁾, EUR/kg

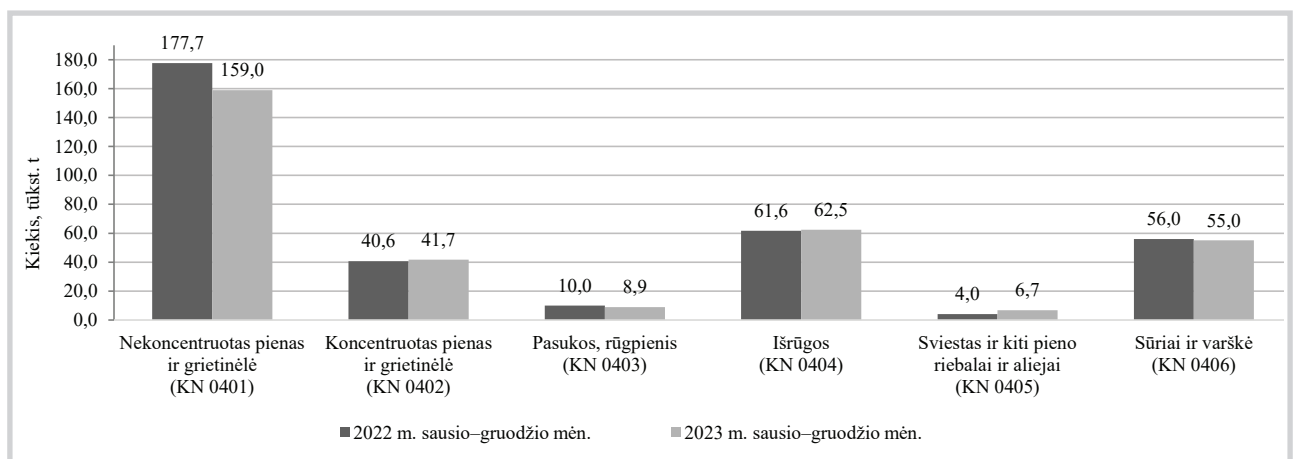
Gaminio pavadinimas	Gaminio kodas pagal Tarybos direktyvą 96/16/EB	Lietuvos rinkoje						Kitų ES valstybių ir trečiųjų šalių rinkose						
		2023		2024		pokytis, %		2023		2024		pokytis, %		
		7 sav. (02 13–19)	5 sav. (01 29–02 04)	6 sav. (02 05–11)	7 sav. (02 12–18)	savaitės ²⁾	metų ³⁾	7 sav. (02 13–19)	5 sav. (01 29–02 04)	6 sav. (02 05–11)	7 sav. (02 12–18)	savaitės ²⁾	metų ³⁾	
Sviestas, 82 proc. riebumo	luitais	●	●	●	●	-	-	●	●	●	●	-	-	
	fasuotas	23111	23112	7,00	6,62	6,56	6,83	4,12	-2,43	6,98	6,00	5,98	5,84	-2,34
Sūriai														
<i>Gouda</i>	24231	6,08	4,93	4,85	5,57	14,85	-8,39	●	5,01	5,76	5,20	-9,72	-	
<i>Tilsit</i>	24232	6,32	5,73	5,62	5,43	-3,38	-14,08	5,26	5,47	●	●	-	-	
Kietieji ilgai brandinti	2424	9,23	8,90	9,79	10,45	6,74	13,22	6,39	●	6,04	5,73	-5,13	-10,33	

¹⁾ svertinės, gamintojų, be PVM; ²⁾ lyginant 2024 m. 7 savaitę su 6 savaitę; ³⁾ lyginant 2024 m. 7 savaitę su 2023 m. 7 savaitę.

● – konfidencialūs duomenys.

Šaltinis: ŽŪDC (LŽŪMPRIŠ)

Pieno gaminių eksportas iš Lietuvos, tūkst. t



Šaltinis: Valstybės duomenų agentūra



Bulvių, daržovių ir vaisių rinka

2024 m. sausio mėn. Lietuvoje daržovių supirkta daugiau, o obuolių – mažiau. Bulvių, skirtų šviežias vartoti, iš Lietuvos augintojų didmeninės, mažmeninės prekybos ir kitose įmonėse 2024 m. sausio mėn., palyginti su 2023 m. atitinkamu laikotarpiu, supirkta 1,18 proc. daugiau, t. y. 6 164,417 t. Perdirbti skirtų bulvių supirkta 24,66 proc. mažiau – 545,726 t.

Daržovių, skirtų vartoti šviežias, 2024 m. sausio mėn., palyginti su 2023 m. sausio mėn., supirkta 2,00 proc. daugiau, t. y. 4 404,851 t. Raudongūžių kopūstų supirkimas padidėjo 87,01 proc. (iki 32,371 t), agurkų – 54,99 proc. (iki 598,844 t), svogūnų laiškų – 33,74 proc. (iki 39,144 t), česnakų – 31,65 proc. (iki 4,239 t), salotų – 26,21 proc. (iki 63,878 t). Tačiau burokėlių supirkimas sumažėjo 18,15 proc. (iki 252,733 t), svogūnų – 4,57 proc. (iki 1 027,077 t), morkų – 1,33 proc. (iki 1 269,653 t), baltagūžių kopūstų – 0,43 proc. (iki 1 095,324 t).

Baltųjų pievagrybių, skirtų vartoti šviežias, 2024 m. sausio mėn., palyginti su 2023 m. atitinkamu laikotarpiu, supirkta 1,46 proc. mažiau (186,512 t), rudųjų pievagrybių – 49,09 proc. daugiau (22,752 t). Rudųjų pievagrybių supirkimas

stabiliai didėja, nes auga jų paklausa.

Obuolių supirkimas šiemet buvo mažesnis 14,51 proc. ir sudarė 771,994 t. Nuo spalio mėn., palyginti su atitinkamu laikotarpiu prieš metus, obuolių superkama mažiau. Mažėjantis obuolių suvartojimas yra pastebimas ir Lenkijoje, kadangi kitų vaisių ir uogų pasiūla dabar yra didelė net ir žiemos laikotarpiu.

Perdirbimo įmonėse 2024 m. sausio mėn., palyginti su 2023 m. sausio mėn., **daržovių supirkimas padidėjo 21,68 proc. (iki 3 758,577 t). Svogūnų supirkimas padidėjo 24,72 proc. (iki 70,266 t), burokėlių – 24,11 proc. (iki 3 426,133 t), morkų – 1,67 proc. (iki 179,597 t). Tačiau baltagūžių kopūstų buvo supirkta 12,81 proc. mažiau (81,566 t), kitų daržovių – 43,30 proc. mažiau (1,015 t). Daržovių perdirbimui supirkimo didėjimą lėmė burokėlių perdirbimui supirkimas. Jis nuolat didėja, nes yra didelė vakuumuotų burokėlių paklausa eksportui. Taip pat jų paklausa nuolat didėja ir vidaus rinkoje, kadangi taupant laiką maisto gaminimui juos yra patogiau naudoti. Tai sąlygojo ir nuolatinį burokėlių šviežiam vartojimui supirkimo mažėjimą.**

Šaltinis ŽŪDC (LŽŪMPRIS)

Bulvių, daržovių ir obuolių vidutinės pardavimo kainos Lietuvos prekinuose ūkiuose ir šiltnamiuose, EUR/kg (be PVM)*

Produkcija	Data	2023		2024				Pokytis, %					
		7 sav. (02 13–19)		5 sav. (01 29–02 04)		6 sav. (02 05–11)		7 sav. (02 12–18)		savaitės**		metų***	
		min.	maks.	min.	maks.	min.	maks.	min.	maks.	min.	maks.	min.	maks.
Bulvės		0,28	0,40	0,21	0,35	0,21	0,35	0,22	0,36	4,76	2,86	-21,43	-10,00
Morkos neplautos		0,22	0,40	0,28	0,46	0,28	0,46	0,30	0,46	7,14	0,00	36,36	15,00
Morkos plautos		0,40	0,45	0,47	0,55	0,49	0,55	0,51	0,55	4,08	0,00	27,50	22,22
Morkos skustos		0,60	0,65	0,70	0,70	0,70	0,70	0,70	0,70	0,00	0,00	16,67	7,69
Baltagūžiai kopūstai		0,32	0,44	0,20	0,36	0,22	0,36	0,22	0,36	0,00	0,00	-31,25	-18,18
Raudongūžiai kopūstai		0,45	0,67	0,44	0,70	0,44	0,70	0,44	0,74	0,00	5,71	-2,22	10,45
Burokėliai		0,22	0,32	0,20	0,28	0,20	0,28	0,20	0,28	0,00	0,00	-9,09	-12,50
Svogūnai		0,45	0,65	0,35	0,45	0,35	0,45	0,35	0,45	0,00	0,00	-22,22	-30,77
Svogūnų laiškai		4,20	7,60	4,40	8,20	4,50	8,20	4,30	8,20	-4,44	0,00	2,38	7,89
Salotos, vnt.		0,50	0,55	0,50	0,60	0,50	0,60	0,50	0,60	0,00	0,00	0,00	9,09
Ilgavaisiai agurkai		3,00	3,30	1,80	1,80	1,80	1,80	1,80	1,80	0,00	0,00	-40,00	-45,45
Rauginti kopūstai		0,95	1,35	1,00	1,30	1,00	1,30	1,20	1,30	20,00	0,00	26,32	-3,70
Rauginti agurkai		1,70	1,90	1,70	1,90	1,70	1,90	1,70	1,90	0,00	0,00	0,00	0,00
Obuoliai		0,44	0,70	0,58	0,82	0,58	0,82	0,58	0,86	0,00	4,88	31,82	22,86

* bulvių ir daržovių kainų skirtumą lemia kokybė, prekinis paruošimas, pateikiamos produkcijos dydžiai, kiekiai ir veislės, transporto išlaidos

** lyginant 2024 m. 7 savaitę su 6 savaitę; *** lyginant 2024 m. 7 savaitę su 2023 m. 7 savaitę

Šaltinis ŽŪDC (LŽŪMPRIS)

Bulvių ir daržovių supirkimo iš Lietuvos augintojų perdirbimui kainos, EUR/kg (be PVM)

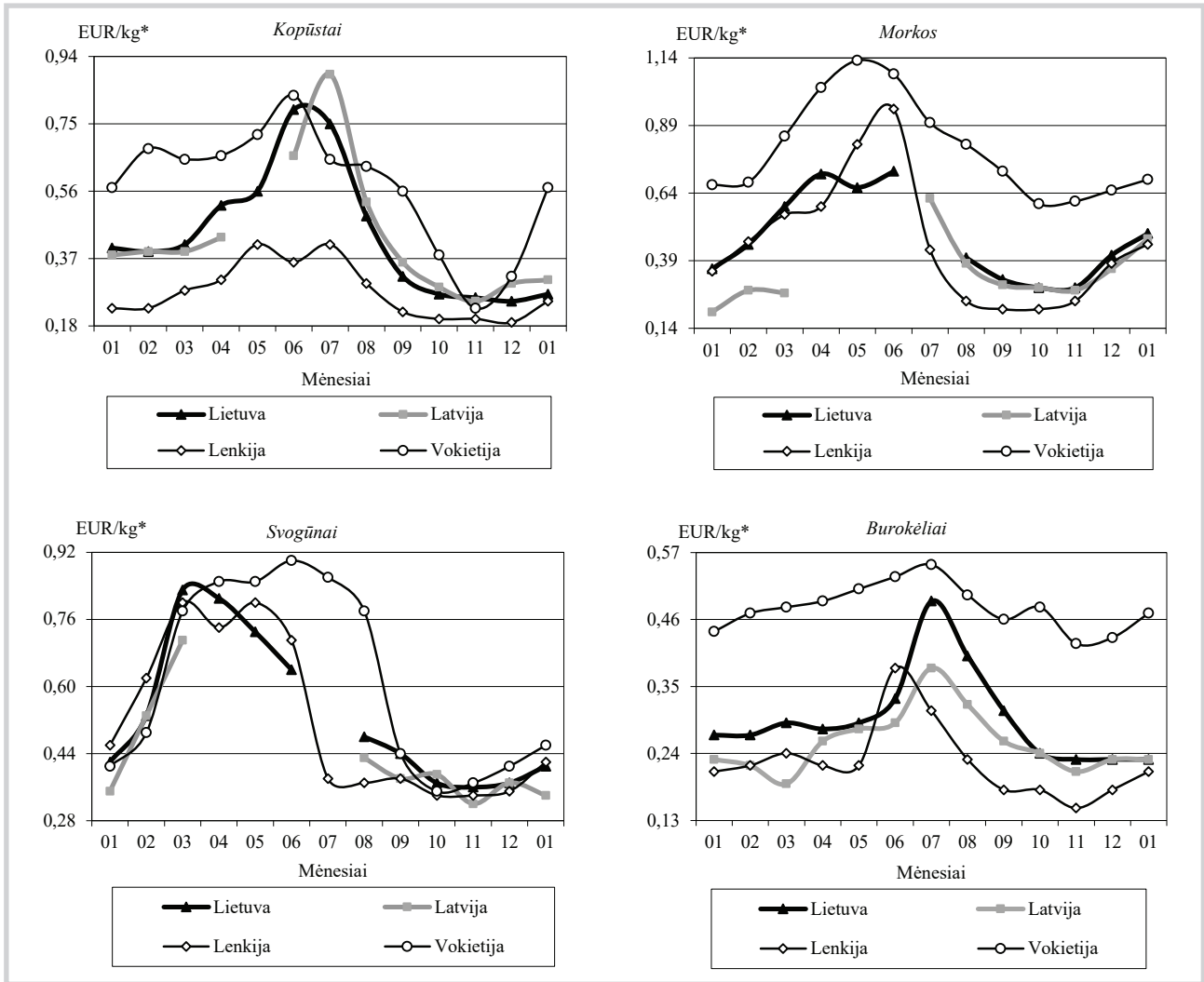
Produkcija	2023			2024	Pokytis, %	
	sausis	lapkritis	gruodis	sausis	mėnesio ¹⁾	metų ²⁾
Bulvės	0,22	0,20	0,21	0,23	9,52	4,55
Baltagūžiai kopūstai	0,27	0,25	0,23	0,23	0,00	-14,81
Morkos	0,25	0,23	0,29	0,33	13,79	32,00
Burokėliai	0,16	0,16	0,17	0,17	0,00	6,25
Svogūnai	0,35	0,37	0,39	0,40	2,56	14,29

¹⁾ lyginant 2024 m. sausio mėn. su 2023 m. gruodžio mėn.; ²⁾ lyginant 2024 m. sausio mėn. su 2023 m. sausio mėn.

Šaltinis ŽŪDC (LŽŪMPRIS)



Daržovių vidutinės kainos (augintojų) Lietuvoje ir kitose valstybėse 2023–2024 m.



* kainos užsienio valstybėse (EUR) pateiktos pagal atitinkamos datos ECB valiutų kursą Šaltiniai ŽŪDC (LŽŪMPRIS), LVAEI, ZSRIR, AMI

Bulvių, daržovių, pievagrybių ir vaisių supirkimo iš Lietuvos augintojų šviežiam vartojimui kainos, EUR/kg (be PVM)

Produkcija	Mažmeninės prekybos įmonėse			Didmeninės prekybos įmonėse			Kitose įmonėse			Vidutinė kaina visose įmonėse				Vidutinės kainos (visose įmonėse) pokytis, %	
	2023		2024	2023		2024	2023		2024	2023		2024		mėnesio ¹⁾	metų ²⁾
	11	12	01	11	12	01	11	12	01	01	11	12	01		
Bulvės	0,29	0,30	0,31	0,23	0,30	0,24	0,21	0,24	0,25	0,34	0,26	0,30	0,27	-10,00	-20,59
Baltagūžiai kopūstai	0,27	0,26	0,28	0,22	0,23	0,25	0,23	0,23	0,27	0,40	0,26	0,25	0,27	8,00	-32,50
Raudongūžiai kopūstai	0,58	0,56	0,64	0,31	0,40	0,33	-	-	-	0,57	0,53	0,52	0,58	11,54	1,75
Morkos	0,30	0,41	0,50	0,29	0,39	0,45	0,28	0,31	0,38	0,36	0,29	0,41	0,49	19,51	36,11
Burokėliai	0,23	0,23	0,23	0,24	0,24	0,22	0,20	0,22	0,23	0,27	0,23	0,23	0,23	0,00	-14,81
Agurkai	2,98	2,99	1,82	2,04	2,57	2,12	-	-	-	3,31	2,20	2,65	1,99	-24,91	-39,88
Česnakai	5,71	5,74	5,63	-	-	•	-	-	-	5,73	5,71	5,74	5,63	-1,92	-1,75
Svogūnai	0,36	0,37	0,41	0,39	0,39	0,43	0,33	0,38	0,33	0,42	0,36	0,37	0,41	10,81	-2,38
Svogūnų laiškai	7,70	7,35	7,10	4,77	4,91	4,50	•	4,90	4,93	6,95	7,16	6,72	6,34	-5,65	-8,78
Salotos	4,03	4,51	4,71	•	2,27	•	-	•	-	4,68	3,80	3,32	4,31	29,82	-7,91
Baltieji pievagrybiai	2,43	2,58	2,56	1,85	1,84	1,82	-	-	-	2,30	2,31	2,44	2,41	-1,23	4,78
Rudieji pievagrybiai	3,41	3,48	3,44	3,15	3,36	3,20	-	-	-	3,45	3,41	3,48	3,43	-1,44	-0,58
Obuoliai	0,75	0,74	0,77	0,56	0,63	0,56	0,49	0,47	0,42	0,57	0,69	0,70	0,71	1,43	24,56

¹⁾ lyginant 2024 m. sausio mėn. su 2023 m. gruodžio mėn.; ²⁾ lyginant 2024 m. sausio mėn. su 2023 m. sausio mėn. Šaltinis ŽŪDC (LŽŪMPRIS)
• – konfidencialūs duomenys



Degalų rinka

Didėjo daugelio rūšių degalų kainos. 2024 m. vasario mėn. didmeninės degalų (išskyrus automobilių dujų) kainos didėjo (UAB „Naftrus“, AB „ORLEN Lietuva“ ir UAB „Saurida“). Didmeninė dyzelino kaina analizuojamu laikotarpiu padidėjo 0,5 proc., šildymo kuro – 0,7 proc., dyzelino žemės ūkiui – 0,7 proc., benzino A-95 – 1,8 proc., o automobilių dujų – sumažėjo 0,1 proc. 2024 m. vasario mėn. palyginti su 2023 m. atitinkamu laikotarpiu, didmeninė dyzelino kaina padidėjo 2,4 proc., o dyzelino žemės ūkiui – sumažėjo 1,0 proc.

Mažmeninės degalų (išskyrus automobilių dujų) kainos 2024 m. vasario mėn. taip pat didėjo (UAB „Lukoil Lietuva“, UAB „Statoil Fuel & Retail Lietuva“, UAB „Neste Lietuva“, UAB „Baltic Petroleum“, UAB „Jozita“, UAB „Kvistija“, UAB „Saurida“). Mažmeninė dyzelino kaina analizuojamu laikotarpiu padidėjo 4,8 proc., benzino A-95 – 3,2 proc., dyzelino žemės ūkiui – 5,4 proc., o automobilių dujų – sumažėjo 0,2 proc. Palyginti su 2023 m. atitinkamu laikotarpiu, mažmeninė dyzelino kaina padidėjo 0,4 proc., o dyzelino žemės ūkiui – sumažėjo 6,8 proc.

2024 m. vasario mėn. WTI rūšies naftos kaina Niujorko biržoje padidėjo 6,0 proc. 2024 m. vasario pradžioje Niujorko biržoje WTI rūšies nafta buvo prekiaujama po 73,82 USD (68,26 EUR), o mėnesio pabaigoje kaina padidėjo iki 78,24 USD (72,38 EUR) už barelį.

Tarptautinės kelių transporto sąjungos duome-

Dyzelino ir dyzelino žemės ūkiui vidutinės kainos Lietuvoje 2023–2024 m., EUR/l

Data	Dyzelinas		Dyzelinas žemės ūkiui	
	didmeninė	mažmeninė	didmeninė	mažmeninė
2023 8 sav. (02 20–26)	1,501	1,623	1,123	1,270
2024 5 sav. (01 29–02 04)	1,529	1,555	1,104	1,123
2024 6 sav. (02 05–11)	1,525	1,561	1,104	1,130
2024 7 sav. (02 12–18)	1,572	1,622	1,147	1,187
2024 8 sav. (02 19–25)	1,537	1,629	1,112	1,184
Laikotarpio pokytis*, %	0,50	4,80	0,70	5,40
Metų pokytis**, %	2,4	0,4	-1,0	-6,8

* lyginant 2024 m. 8 savaitę su 2024 m. 5 savaitę; ** lyginant 2024 m. 8 savaitę su 2023 m. 8 savaitę.

Šaltinis ŽŪDC (LŽŪMPRIS)

nimis 2024 m. vasario mėn. pabaigoje dyzelinas Latvijoje buvo 13,4 proc., Estijoje – 8,7 proc., o Lenkijoje – 4,7 proc. brangesnis negu Lietuvoje.

Šaltinis ŽŪDC (LŽŪMPRIS)

Degalų kainos ES ir kitų šalių rinkose 2024 m. vasario mėn., EUR/l

Šalis	Dyzelinas			Šalis	Dyzelinas		
	5 savaitė	8 savaitė	pokytis, %		5 savaitė	8 savaitė	pokytis, %
Airija	1,68	1,70	1,2	Kuveitas	0,36	0,36	-0,1
Afganistanas	1,13	1,13	0,3	Latvija	1,60	1,69	5,6
Albanija	1,82	1,82	0,0	Lenkija	1,51	1,56	3,1
Argentina	0,99	0,99	0,4	Lietuva	1,57	1,49	-5,1
Armėnija	1,23	1,23	-0,2	Liuksemburgas	1,57	1,58	0,6
Australija	1,18	1,22	3,6	Malta	1,21	1,21	0,0
Austrija	1,67	1,7	3,6	Marokas	1,30	1,30	-0,3
Azerbaidžanas	0,43	0,43	0,9	Meksika	1,29	1,29	0,4
Belgija	1,88	1,88	0,0	Moldova	1,14	1,20	5,1
Bosnija-Hercegovina	1,32	1,38	4,8	Mongolija	0,93	1,05	12,7
Brazilija	1,10	1,12	1,6	Naujoji Zelandija	1,23	1,23	0,4
Bulgarija	1,33	1,38	3,8	Norvegija	1,90	1,93	1,5
Čekija	1,46	1,49	2,0	Nyderlandai	1,94	1,99	2,6
Danija	1,76	1,99	13,0	Omanas	0,63	0,63	0,8
Didžioji Britanija	1,74	1,78	2,1	Pakistanas	0,92	0,95	3,0
Egiptas	0,25	0,25	-1,5	Portugalija	1,68	1,74	3,6
Estija	1,57	1,62	3,2	Prancūzija	1,81	1,84	1,7
Graikija	1,70	1,71	0,6	Rumunija	1,43	1,49	4,5
Indija	1,00	1,01	0,8	Saudų Arabija	0,28	0,28	1,0
Iranas	0,06	0,06	0,0	Sakartvelas	1,13	1,12	-1,2
Ispanija	1,52	1,57	3,3	Serbija	1,69	1,75	3,5
Italija	1,77	1,84	4,0	Singapūras	1,84	1,86	0,9
Japonija	0,97	0,94	-2,7	Slovakija	1,51	1,59	5,3
JAV	0,94	1,00	6,8	Slovėnija	1,46	1,50	2,7
Jemenas	2,58	2,58	0,0	Suomija	1,86	1,87	0,5
Jordanija	0,94	0,94	-0,4	Šiaurės Makedonija	1,23	1,31	6,2
Jungtiniai Arabų Emyratai	0,68	0,69	1,9	Švedija	1,67	1,65	-1,1
Juodkalnija	1,46	1,51	3,4	Šveicarija	2,09	2,07	-1,1
Kanada	1,16	1,20	3,1	Tunisas	0,65	0,65	0,3
Kataras	0,52	0,52	-0,3	Turkija	1,26	1,24	-1,5
Kazachstanas	0,60	0,74	23,0	Turkmenistanas	0,36	0,36	-1,1
Kinija	0,96	1,15	19,9	Ukraina	1,31	1,32	0,7
Kipras	1,45	1,50	3,4	Uzbekistanas	0,85	0,84	-1,4
Kirkizstanas	0,74	0,74	-0,2	Vengrija	1,62	1,71	5,5
Kroatija	1,55	1,61	3,9	Vokietija	1,73	1,73	0,0

* lyginant 2024 m. 8 savaitę su 2024 m. 5 savaitę.

Šaltinis Tarptautinė kelių transporto sąjunga



Maisto produktų mažmeninė rinka

Žemės ūkio ir maisto produktų vidutinės kainos Lietuvos kaimo vietovių parduotuvėse
2023–2024 m. vasario mėn. pradžioje, EUR/mat. vnt.

Produktas	Matavimo vienetas	2023 vasaris	2024		Pokytis, %			
			sausis	vasaris	mėnesio*	metų**		
Geriamasis pienas, pasterizuotas	2,5 % riebumo	tetrapake	1 l	1,59	1,50	1,57	4,67	-1,26
	3,5 % riebumo	tetrapake	1 l	1,67	1,64	1,71	4,27	2,40
Geriamasis pienas, apdorotas UAT	2–2,5 % riebumo	tetrapake	1 l	1,77	1,67	1,78	6,59	0,56
	3–3,5 % riebumo	tetrapake	1 l	1,45	1,40	1,43	2,14	-1,38
Kefyras	2,5 % riebumo	tetrapake	1 kg	1,82	1,66	1,69	1,81	-7,14
		plastikiniame maišelyje	1 kg	1,54	1,29	1,28	-0,78	-16,88
Grietinė	30 % riebumo	350–450 g pakuotėje	1 kg	6,51	6,21	6,22	0,16	-4,45
Varškės sūris	22 % riebumo		1 kg	12,82	12,99	13,05	0,46	1,79
Sviestas	82 % riebumo		1 kg	14,01	12,74	12,98	1,88	-7,35
Tepusis riebalų mišinys	ne daugiau kaip 15 % augalinių riebalų	170–200 g pakuotėje	1 kg	12,85	11,19	11,36	1,52	-11,60
Varškė	9 % riebumo	180–200 g pakuotėje	1 kg	7,00	6,52	6,34	-2,76	-9,43
	liesa		1 kg	5,86	5,90	5,19	-12,03	-11,43
Fermentiniai sūriai	Gouda		1 kg	11,77	11,55	11,62	0,61	-1,27
	Kietieji		1 kg	21,99	20,36	20,93	2,80	-4,82
	Tilsit		1 kg	12,37	11,70	11,92	1,88	-3,64
Kiauliena	kumpis be kaulo		1 kg	4,99	5,44	5,28	-2,94	5,81
	šoninė be kaulo		1 kg	5,28	5,94	5,97	0,51	13,07
	smulkinta		1 kg	4,64	5,30	5,42	2,26	16,81
Vištiena	ketvirčiai		1 kg	3,46	3,49	3,48	-0,29	0,58
	broileris		1 kg	4,02	3,89	3,73	-4,11	-7,21
Vištų kiaušiniai	L kategorijos		10 vnt.	2,36	2,19	2,25	2,74	-4,66
	M kategorijos		10 vnt.	2,08	1,95	1,92	-1,54	-7,69
Silkės	neišdarinėtos, su galvomis, sūdytos		1 kg	4,27	4,38	4,52	3,20	5,85
	filė, sūryme		1 kg	-	-	6,35	-	-
Jūrinės lydekos	užšaldytos, be galvų		1 kg	6,43	6,04	6,30	4,30	-2,02
Menkės filė	užšaldyta		1 kg	7,96	10,32	9,87	-4,36	23,99
Kvietiniai miltai	ekstra rūšies (405 B–F)	0,9–1 kg pakuotėje	1 kg	1,62	1,61	1,64	1,86	1,23
		1,75–2,2 kg pakuotėje	1 kg	1,45	1,40	1,38	-1,43	-4,83
	aukščiausios rūšies (550 B–F)	0,9–1 kg pakuotėje	1 kg	1,40	1,27	1,31	3,15	-6,43
		1,75–2,2 kg pakuotėje	1 kg	1,12	1,07	1,05	-1,87	-6,25
Duona	tamsi		1 kg	2,40	2,47	2,44	-1,21	1,67
	šviesi		1 kg	2,34	2,39	2,40	0,42	2,56
	batonas		1 kg	2,66	2,60	2,48	-4,62	-6,77
Ryžiai	plikyti		1 kg	2,05	2,09	2,09	0,00	1,95
Grikių kruopos			1 kg	3,62	3,28	3,16	-3,66	-12,71
Manų kruopos			1 kg	1,31	1,27	1,23	-3,15	-6,11
Makaronai			1 kg	2,14	2,01	1,96	-2,49	-8,41
Cukrus			1 kg	1,44	1,33	1,34	0,75	-6,94
Bulvės	lietuviškos, seno derliaus, neplautos, visų klasių		1 kg	0,76	0,73	0,65	-10,96	-14,47
Morkos	lietuviškos, seno derliaus, plautos, visų klasių		1 kg	0,93	0,88	1,00	13,64	7,53
	importuotos, seno derliaus, plautos, visų klasių		1 kg	0,75	0,85	0,89	4,71	18,67
Baltagūžiai kopūstai	lietuviški, seno derliaus, visų klasių		1 kg	0,80	0,68	0,65	-4,41	-18,75
	importuoti, seno derliaus, visų klasių		1 kg	0,91	0,74	0,68	-8,11	-25,27
	rauginti		1 kg	2,45	2,51	2,51	0,00	2,45
Agurkai	ilgavaisiai	importuoti, visų klasių	1 kg	3,71	3,38	2,87	-15,09	-22,64
Pomidorai	importuoti, visų klasių		1 kg	2,89	2,93	2,69	-8,19	-6,92
Svogūnai	lietuviški, geltonieji, visų klasių		1 kg	0,88	0,90	0,94	4,44	6,82
	importuoti, geltonieji, visų klasių		1 kg	0,89	0,82	0,83	1,22	-6,74
Česnakai	importuoti, visų klasių		1 kg	3,69	4,23	4,71	11,35	27,64
Obuoliai	importuoti, visų klasių		1 kg	0,81	0,99	0,94	-5,05	16,05
Geriamasis vanduo	negazuotas, be priedų		1 l	0,53	0,53	0,53	0,00	0,00
Aliejus	rapsų		1 l	3,84	2,89	2,71	-6,23	-29,43
	saulėgrąžų		1 l	4,00	2,87	2,90	1,05	-27,50
Medus	natūralus, stikliniame indelyje		1 kg	6,73	6,70	6,64	-0,90	-1,34
Druska	be priedų		1 kg	0,74	0,75	0,72	-4,00	-2,70
	joduota		1 kg	0,66	0,75	0,73	-2,67	10,61

lentelės tęsinys 27 psl.



26 psl. lentelės tęsinys

* lyginant 2024 m. vasario mėn. su sausio mėn.

** lyginant 2024 m. vasario mėn. su 2023 m. vasario mėn.

Maisto produktų aprašas: geriamasis pienas – be priedų (kvapniųjų medžiagų, Ca, vitaminų ir pan.); grietinė – be augalinių riebalų, polistireno indelyje; varškės sūris – be priedų (kmyņu, džiovintų vaisių ir kt.), supakuotas; sviestas – be augalinių riebalų, laminuotame arba pergamentiniame popieriuje; tepusis riebalų mišinys – laminuotame arba pergamentiniame popieriuje; varškė – be priedų (džiovintų vaisių, sintetinių ir natūraliųjų kvapiųjų medžiagų, dažiklių), 180–200 g laminuotame popieriuje arba plastikiniame maišelyje; fermentiniai sūriai – nesupjaustyti riekelėmis, supakuoti arba nesupakuoti; kiauliena – šviežia, atšaldyta, supakuota arba nesupakuota; vištienos ketvirčiai – užšaldyti, supakuoti; broileris – viščiukas arba viščiukas broileris, užšaldytas, supakuotas; vištų kiaušiniai – 10 vnt., rudi, popierinėse arba plastikinėse pakuotėse; silkės – nesupakuotos; jūrinės lydekos, menkės filė – supakuotos; kvietiniai miltai – popierinėje pakuotėje; duona, batonas – be specialiųjų priedų (džiovintų vaisių, riešutų ir kt.), popierinėje arba plastikinėje pakuotėje; ryžiai – plikyti, be specialiųjų priedų, popierinėje arba plastikinėje pakuotėje; grikių kruopos – neskaldytos, popierinėje arba plastikinėje pakuotėje; manų kruopos – popierinėje arba plastikinėje pakuotėje; makaronai – spagečiai, plonieji ir kiti (forminiai), plastikinėje pakuotėje; cukrus – popierinėje arba plastikinėje pakuotėje; daržovės – nesupakuotos; rauginti kopūstai – supakuoti; obuoliai – bet kokios veislės, supakuoti arba nesupakuoti; geriamas vanduo – 1,5 l plastikiniame butelyje; aliejus – maistinis, plastikiniame butelyje; druska – plastikinėje ar popierinėje pakuotėje.

Pastabos: kainos kaimo vietovių parduotuvėse registruojamos einamojo mėnesio pirmąjį ir antrąjį savaitgalį (šeštadienį); kainų kaimo vietovių parduotuvėse registravimui nenaudojamos akcinės kainų vertės.

Šaltinis ŽŪDC (LŽŪMPRIŠ)

**Žemės ūkio ir maisto produktų vidutinės kainos Lietuvos turgavietėse
2023–2024 m. vasario mėn. mėn. pradžioje, EUR/mat. vnt.**

Produktas	Matavimo vienetas	2023	2024		Pokytis, %		
		vasaris	sausis	vasaris	mėnesio*	metų**	
Geriamasis pienas	natūralaus riebumo šviežias karvių pienas	1 l	1,00	1,02	1,04	1,96	4,00
Grietinė	natūralaus riebumo	1 l	6,11	5,94	5,93	-0,17	-2,95
Sviestas	be augalinių kilmės riebalų	1 kg	12,03	12,03	12,05	0,17	0,17
Varškė	natūralaus riebumo	1 kg	4,37	4,67	4,52	-3,21	3,43
Varškės sūris	natūralaus riebumo	1 kg	5,93	6,16	6,18	0,32	4,22
Kiauliena	rūkyti lašiniai	1 kg	7,90	8,89	8,99	1,12	13,80
	švieži lašiniai	1 kg	4,40	4,19	4,54	8,35	3,18
	kumpis be kaulo	1 kg	5,04	5,74	5,75	0,17	14,09
	sprandinė be kaulo	1 kg	6,57	7,39	7,39	0,00	12,48
Jautiena	nugarinė be kaulo	1 kg	6,34	7,06	7,12	0,85	12,30
	kumpis be kaulo	1 kg	10,43	12,06	11,73	-2,74	12,46
	nugarinė be kaulo	1 kg	12,78	15,42	15,92	3,24	24,57
Veršiena	kumpis be kaulo	1 kg	18,33	17,75	17,50	-1,41	-4,53
	nugarinė be kaulo	1 kg	18,13	19,90	19,23	-3,37	6,07
Vištiena	išdarinėta, nepadalinta į gabalus	1 kg	5,53	6,17	5,82	-5,67	5,24
Kalakutiena	krūtinėlės	1 kg	8,71	9,01	8,82	-2,11	1,26
Vištų kiaušiniai	neženklinti, neregistruotų vištų augintojų	10 vnt.	2,92	2,95	2,94	-0,34	0,68
Sūdytos silkės	neišdarinės, su galvomis	1 kg	4,42	4,74	4,79	1,05	8,37
Silkių filė	su oda, sūryme	1 kg	6,46	7,00	6,72	-4,00	4,02
Jūrinės lydekos	užšaldytos, be galvų	1 kg	4,87	5,07	5,02	-0,99	3,08
Menkės filė	užšaldyta	1 kg	-	9,78	8,98	-8,18	-
Karpiai	paskersti	1 kg	7,00	7,49	7,92	5,74	13,14
Sterkai	atšaldyti, išdarinėti, su galvomis	1 kg	-	12,65	10,74	-15,10	-
Stintos	atšaldytos, neišdarinės, su galvomis	1 kg	7,27	9,14	9,66	5,69	32,87
Strimelės	atšaldytos, neišdarinės, su galvomis	1 kg	2,62	-	2,73	-	4,20
Medus	natūralus	1 kg	6,18	5,96	5,81	-2,52	-5,99
Bulvės	lietuviškos, seno derliaus, vidutinio dydžio	1 kg	0,76	0,69	0,65	-5,80	-14,47
Burokėliai	lietuviški	1 kg	0,78	0,91	0,89	-2,20	14,10
Morkos	lietuviškos, seno derliaus, neplautos	1 kg	0,93	1,07	1,02	-4,67	9,68
Baltagūžiai	lietuviški, seno derliaus	1 kg	0,81	0,82	0,82	0,00	1,23
kopūstai	rauginti	1 kg	2,17	2,36	2,34	-0,85	7,83
Žiediniai kopūstai	importuoti	1 kg	3,38	4,73	4,36	-7,82	28,99
Agurkai	trumpavaisiai, lietuviški	1 kg	-	-	9,00	-	-
	ilgavaisiai, lietuviški	1 kg	-	-	4,63	-	-
	ilgavaisiai, importuoti	1 kg	4,72	5,06	4,39	-13,24	-6,99
Pomidorai	importuoti, vidutinio dydžio	1 kg	3,10	3,88	3,54	-8,76	14,19
Svogūnai	lietuviški, vidutinio dydžio	1 kg	0,91	1,05	1,07	1,90	17,58
Česnakai	lietuviški, vidutinio dydžio	1 kg	5,44	6,73	6,44	-4,31	18,38
Obuoliai	lietuviški, vidutinio dydžio	1 kg	1,05	1,08	1,11	2,78	5,71
	importuoti, vidutinio dydžio	1 kg	1,10	1,41	1,25	-11,35	13,64

* lyginant 2024 m. vasario mėn. su sausio mėn.; ** lyginant 2024 m. vasario mėn. su 2023 m. vasario mėn.

Maisto produktų aprašas: geriamasis pienas – pilstomas arba plastikiniame butelyje; grietinė – supakuota arba nesupakuota; sviestas – supakuotas arba nesupakuotas; varškė, varškės sūris – supakuota arba nesupakuota; švieži, rūkyti lašiniai – kiaulienos, sveriami, nesupakuoti; kiauliena – šviežia, atšaldyta, sveriami, nesupakuota; jautiena – šviežia, atšaldyta, sveriami, nesupakuota; veršiena – šviežia, atšaldyta, sveriami, nesupakuota; vištiena, antiena – šviežia, nesupakuota; kalakutienos krūtinėlė – šviežia, nesupakuota; kiaušiniai – rudi, neženklinti, neregistruotų vištų augintojų; sūdytos silkės, silkių filė – nesupakuota; jūrinės lydekos, menkės filė, atlantinės lašišos, karosai, karšiai, karpiai, menkės, sterka, strimelės, stintos – nesupakuoti; medus – plastikiniame arba stikliniame indelyje; bulvės, morkos, burkėliai, baltagūžiai ir žiediniai kopūstai, trumpavaisiai ir ilgavaisiai agurkai, pomidorai, svogūnai, česnakai – nesupakuota; obuoliai – bet kokios veislės, nesupakuoti.

Pastabos: kainos turgavietėse registruojamos einamojo mėnesio pirmąjį ir antrąjį savaitgalį (šeštadienį); turgavietėje registruojama pirminė, pardavėjo prašoma kaina (be nuolaidų).

Šaltinis ŽŪDC (LŽŪMPRIŠ)



**Žemės ūkio ir maisto produktų vidutinės kainos Lietuvos mobiliuose turgavietėse
2023–2024 m. vasario mėn. mėn. pradžioje, EUR/mat. vnt.**

Produktas		Matavimo vienetas	2023	2024		Pokytis, %	
			vasaris	sausis	vasaris	mėnesio*	metų**
Geriamasis pienas	karvių, natūralaus riebumo, šviežias	1 l	1,25	1,21	1,19	-1,65	-4,80
Grietinė	natūralaus riebumo	1 l	5,03	5,30	5,65	6,60	12,33
Sviestas	be augalinės kilmės riebalų	1 kg	12,63	13,33	12,98	-2,63	2,77
Varškė	natūralaus riebumo	1 kg	5,28	5,35	5,38	0,56	1,89
Varškės sūris	karvių pieno, natūralaus riebumo	1 kg	7,83	7,13	7,10	-0,42	-9,32
Kiauliena	rūkyti lašiniai	1 kg	8,16	8,92	9,53	6,84	16,79
Vištiena	išdarinėta, nepadalinta į gabalus	1 kg	6,48	6,12	6,58	7,52	1,54
Kalakutiena	krūtinėlės	1 kg	10,18	-	9,30	-	-8,64
Vištų kiaušiniai	neženklinti, neregistruotų vištų augintojų	10 vnt.	2,77	3,09	2,99	-3,24	7,94
Medus	natūralus	1 kg	6,36	6,25	6,31	0,96	-0,79
Duona	tamsi, be priedų	1 kg	4,79	4,95	4,97	0,40	3,76
	šviesi, be priedų	1 kg	4,82	5,08	5,05	-0,59	4,77
Bulvės	seno derliaus	1 kg	0,80	0,73	0,65	-10,96	-18,75
Morkos	neplautos, seno derliaus	1 kg	1,17	1,24	1,26	1,61	7,69
Kopūstai	baltagūžiai, seno derliaus	1 kg	0,89	-	0,99	-	11,24
Kopūstai	baltagūžiai, rauginti	1 kg	2,38	2,47	2,55	3,24	7,14
Burokėliai	vidutinio dydžio	1 kg	1,01	0,97	1,02	5,15	0,99
Svogūnai	vidutinio dydžio	1 kg	1,22	1,24	1,16	-6,45	-4,92
Česnakai		1 kg	6,06	7,50	6,58	-12,27	8,58
Obuoliai		1 kg	1,30	1,3	1,44	10,77	10,77

* lyginant 2024 m. vasario mėn. su sausio mėn.

** lyginant 2024 m. vasario mėn. su 2023 m. vasario mėn.

Maisto produktų aprašas: geriamasis pienas – pilstomas arba plastikiniame butelyje; grietinė – supakuota arba nesupakuota; sviestas – supakuotas arba nesupakuotas; varškė, varškės sūris – supakuota arba nesupakuota; rūkyti lašiniai – kiaulienos, sveriami, nesupakuoti; kiauliena – šviežia, atšaldyta, sveriamą, nesupakuota; vištiena, antiena, triušiena – šviežia, atšaldyta, nesupakuota; kalakutienos krūtinėlė – šviežia, atšaldyta, nesupakuota; medus – plastikiniame arba stikliniame indelyje; duona – sveriamą, nesupakuota; bulvės, morkos, baltagūžiai kopūstai, agurkai, pomidorai, svogūnai, česnakai – nesupakuoti; obuoliai – bet kokios veislės, nesupakuoti.

Pastabos: kainos turgavietėse registruojamos einamojo mėnesio pirmąjį ir antrąjį savaitgalį (šeštadienį); turgavietėje registruojama pirminė, pardavėjo prašoma kaina (be nuolaidų).

Šaltinis ŽŪDC (LŽŪMPRIŠ)

**Ūkinių gyvūnų ir javų vidutinės kainos Lietuvos turgavietėse
2023–2024 m. vasario mėn. mėn. pradžioje, EUR/mat. vnt.**

Produktas		Matavimo vienetas	2023	2024		Pokytis, %	
			vasaris	sausis	vasaris	mėnesio*	metų**
Galvijai	prieauglis iki 8 mėn. (imtinai)	1 vnt.	188,33	376,67	391,67	3,98	107,97
	telyčios nuo 8 mėn. iki apsiveršavimo	1 vnt.	1 166,67	1 045,00	817,67	-21,75	-29,91
	karvės nuo 8 mėn. bent kartą apsiveršavusios	1 vnt.	1 086,67	1 003,33	1 048,33	4,49	-3,53
Paršeliai	iki 3 mėn.	1 vnt.	115,00	125,00	120,67	-3,46	4,93
Kiaulės	nuo 8 mėn.	1 vnt.	535,06	481,00	437,13	-9,12	-18,30
Ožiai		1 vnt.	83,75	105,00	125,00	19,05	49,25
Ožkos	ožkingos, ožkavedės	1 vnt.	87,78	85,50	104,88	22,67	19,48
	oškų prieauglis, 2–18 mėn.	1 vnt.	51,33	43,21	54,67	26,52	6,51
Avinai		1 vnt.	239,33	233,14	230,24	-1,24	-3,80
Avys	ėringos, ėriavedės	1 vnt.	135,00	122,17	129,83	6,27	-3,83
Ėriukai	avių prieauglis, 2–18 mėn.	1 vnt.	96,43	76,07	92,50	21,60	-4,08
Triušiai (mėsiniai)	1–2 mėn.	1 vnt.	10,88	10,93	11,74	7,41	7,90
	3–4 mėn.	1 vnt.	22,14	17,00	20,36	19,76	-8,04
Vištos ir gaidžiai	nuo 3 mėn.	1 vnt.	7,48	9,19	9,56	4,03	27,81
Kviečiai		50 kg	18,96	14,34	14,13	-1,46	-25,47
Miežiai	maistiniai arba pašariniai	50 kg	17,20	13,44	13,36	-0,60	-22,33
	40–50 kg maišuose	50 kg	15,05	12,52	12,08	-3,51	-19,73

* lyginant 2024 m. vasario mėn. su sausio mėn.

** lyginant 2024 m. vasario mėn. su 2023 m. vasario mėn.

Pastabos: kainos registruojamos einamojo mėnesio pirmąjį ir antrąjį savaitgalį (šeštadienį). Turgavietėje registruojama pirminė, pardavėjo prašoma kaina (be nuolaidų).

Šaltinis ŽŪDC (LŽŪMPRIŠ)



**Pieno produktų vidutinės mažmeninės kainos Lietuvos didžiųjų prekybos tinklų (DPT) parduotuvėse*
2023–2024 m. 8 sav. (2023 02 24–2024 02 23)**

Produktas					Matavim- mo vnt.	Vidutinė svertinė kaina, EUR/mat. vnt.				Pokytis, %			
							2023	2024			savaitės savaitės **	mensio mensio ***	metų metų ****
							8 sav.	4 sav.	7 sav.	8 sav.			
Geriamasis pienas	pasterizuotas, be priedų (kvapiųjų medžiagų, Ca, vitaminų ir pan.), 0,9– 1 l pakuotėje	2,5 % riebumo	tetrapake		1 l	be akcijų	1,55	1,47	1,50	1,49	-0,67	1,36	-3,87
				<i>DPT privačių prekės ženklų</i>	1 l	akcinė	1,32	1,20	-	1,15	-	-4,17	-12,88
		3,5 % riebumo	tetrapake		1 l	be akcijų	1,32	1,10	1,10	1,10	0,00	0,00	-16,67
				<i>DPT privačių prekės ženklų</i>	1 l	be akcijų	0,81	0,63	0,63	0,64	1,59	1,59	-20,99
	Kefyras	2,5 % riebumo, 0,9–1 kg pakuotėje	plastikiniame maišelyje		1 kg	be akcijų	1,61	1,61	1,61	1,61	0,00	0,00	0,00
				<i>DPT privačių prekės ženklų</i>	1 kg	be akcijų	0,93	0,91	0,91	0,91	0,00	0,00	-2,15
			tetrapake		1 kg	be akcijų	1,81	1,67	1,66	1,66	0,00	-0,60	-8,29
				<i>DPT privačių prekės ženklų</i>	1 kg	akcinė	1,63	1,35	1,32	1,24	-6,06	-8,15	-23,93
Grietinė	30 % riebumo	330–500 g polistireno indelyje		1 kg	be akcijų	6,69	6,77	6,80	6,81	0,15	0,59	1,79	
			<i>DPT privačių prekės ženklų</i>	1 kg	akcinė	5,59	4,99	5,08	4,98	-1,97	-0,20	-10,91	
				1 kg	be akcijų	4,55	4,06	4,05	4,05	0,00	-0,25	-10,99	
			<i>DPT privačių prekės ženklų</i>	1 kg	akcinė	-	2,71	3,17	3,52	11,04	29,89	-	
	10–15 % riebumo	330–500 g polistireno indelyje		1 kg	be akcijų	4,98	4,43	4,43	4,43	0,00	0,00	-11,04	
			<i>DPT privačių prekės ženklų</i>	1 kg	akcinė	4,41	3,37	-	3,73	-	10,68	-15,42	
				1 kg	be akcijų	3,18	3,08	3,08	3,12	1,30	1,30	-1,89	
			<i>DPT privačių prekės ženklų</i>	1 kg	akcinė	3,18	3,08	3,08	3,12	1,30	1,30	-1,89	
Varškės sūris	be priedų (džiovinų vaisių ir kt.)	22 % riebumo	supakuotas		1 kg	be akcijų	14,93	16,06	16,91	16,93	0,12	5,42	13,40
				<i>DPT privačių prekės ženklų</i>	1 kg	akcinė	8,21	7,23	7,23	7,23	0,00	0,00	-11,94
	13–15 % riebumo	supakuotas		1 kg	be akcijų	12,91	9,56	9,85	9,85	0,00	3,03	-23,70	
			<i>DPT privačių prekės ženklų</i>	1 kg	akcinė	7,05	6,60	6,60	6,63	0,45	0,45	-5,96	
Jogurtas	natūralus	išskyrus geriamąjį dietinį	200–380 g polistireno indelyje		1 kg	be akcijų	4,03	4,03	4,03	4,03	0,00	0,00	0,00
				<i>DPT privačių prekės ženklų</i>	1 kg	akcinė	2,15	2,00	2,02	2,06	1,98	3,00	-4,19
	su priedais				1 kg	be akcijų	4,65	4,63	4,68	4,68	0,00	1,08	0,65
				<i>DPT privačių prekės ženklų</i>	1 kg	akcinė	2,86	-	-	2,83	-	-	-1,05
Sviestas	82 % riebumo	170–200 g pergamentiniame arba laminuotame popieriuje		1 kg	be akcijų	15,07	14,01	14,07	14,08	0,07	0,50	-6,57	
			<i>DPT privačių prekės ženklų</i>	1 kg	akcinė	8,90	8,83	9,93	8,52	-14,20	-3,51	-4,27	
				1 kg	be akcijų	10,23	9,19	9,13	9,13	0,00	-0,65	-10,75	
			<i>DPT privačių prekės ženklų</i>	1 kg	akcinė	9,77	7,97	6,95	-	-	-	-	

lentelės tęsinys 30 psl.



Produktas				Matavimo vnt.	Vidutinė svertinė kaina, EUR/mat. vnt.				Pokytis, %				
						2023		2024		savaitės **	mėnesio ***	metų ****	
						8 sav.	4 sav.	7 sav.	8 sav.				
Tepusis riebalų mišinys	ne daugiau kaip 15 % augalinių riebalų	170–200 g pergamentiniame arba laminuotame popieriuje		1 kg	be akcijų	13,25	12,66	12,68	12,68	0,00	0,16	-4,30	
					akcinė	10,45	9,40	10,95	10,95	0,00	16,49	4,78	
Varškė	be priedų	9 % riebumo	180–200 g laminuotame popieriuje arba plastikiniame maišelyje	1 kg	be akcijų	7,26	6,54	6,61	6,75	2,12	3,21	-7,02	
					akcinė	5,17	-	-	5,37	-	-	3,87	
					DPT privačių prekės ženklų	5,14	4,81	4,78	4,78	0,00	-0,62	-7,00	
		liesa	1 kg	be akcijų	6,28	5,83	5,90	6,04	2,37	3,60	-3,82		
				akcinė	4,94	-	-	4,67	-	-	-5,47		
				DPT privačių prekės ženklų	4,54	4,02	4,08	4,08	0,00	1,49	-10,13		
Fermen- tinis sūris	Gouda, nesupjaustytas riekelėmis	supakuotas	1 kg	be akcijų	11,70	10,01	11,24	11,24	0,00	12,29	-3,93		
				DPT privačių prekės ženklų	9,88	8,50	8,40	8,40	0,00	-1,18	-14,98		
				akcinė	8,75	-	7,95	7,95	0,00	-	-9,14		
				Kietasis, nesupjaustytas riekelėmis	1 kg	be akcijų	19,22	18,93	19,03	19,00	-0,16	0,37	-1,14
						be akcijų	12,24	11,82	11,89	11,88	-0,08	0,51	-2,94
						DPT privačių prekės ženklų	9,26	8,40	8,36	7,93	-5,14	-5,60	-14,36
Tilsit, nesupjaustytas riekelėmis	1 kg	be akcijų	-	6,29	6,13	5,81	-5,22	-7,63	-				
		akcinė	-	-	-	-	-	-	-				

Mėsos produktų vidutinės mažmeninės kainos Lietuvos didžiųjų prekybos tinklų (DPT) parduotuvėse*
2023–2024 m. 8 sav. (2023 02 24–2024 02 23)

Produktas				Matavimo vnt.		Vidutinė svertinė kaina, EUR/mat. vnt.				Pokytis, %				
						2023	2024		savaitės **	mėnesio ***	metų ****			
							8 sav.	4 sav.				7 sav.	8 sav.	
Kiauliena	šviežia, atšaldyta	supakuota arba nesupakuota	1 kg	be akcijų	4,02	3,96	3,97	3,95	-0,50	-0,25	-1,74			
				be akcijų	4,63	4,42	4,45	4,38	-1,57	-0,90	-5,40			
				be akcijų	6,10	6,27	6,27	6,26	-0,16	-0,16	2,62			
				be akcijų	6,12	6,35	6,35	6,31	-0,63	-0,63	3,10			
				be akcijų	4,99	5,06	5,05	5,06	0,20	0,00	1,40			
				be akcijų	4,05	4,45	4,67	4,67	0,00	4,94	15,31			
Galvijiena	supakuota	1 kg	be akcijų	9,45	10,13	10,11	10,00	-1,09	-1,28	5,82				
			be akcijų	11,19	11,93	12,02	11,98	-0,33	0,42	7,06				
			be akcijų	8,38	8,91	8,83	8,89	0,68	-0,22	6,09				
Dešra	virtos dešrelės	supakuotos	1 kg	akcinė	6,60	5,45	4,86	4,63	-4,73	-15,05	-29,85			
				DPT privačių prekės ženklų	4,76	5,28	5,28	5,28	0,00	0,00	10,92			
				akcinė	-	-	3,00	3,00	0,00	-	-			
				supakuotos	1 kg	be akcijų	7,82	8,29	8,10	8,10	0,00	-2,29	3,58	
						akcinė	5,14	6,49	-	6,00	-	-7,55	16,73	
						DPT privačių prekės ženklų	3,46	3,72	3,72	3,72	0,00	0,00	7,51	
		šaltai rūkyta	supakuota	1 kg	be akcijų	18,70	20,41	20,39	20,31	-0,39	-0,49	8,61		
					akcinė	-	14,62	10,63	9,84	-7,43	-32,69	-		
					DPT privačių prekės ženklų	11,88	11,78	11,78	12,11	2,80	2,80	1,94		
					supakuota	1 kg	be akcijų	12,24	13,11	13,05	13,05	0,00	-0,46	6,62
							akcinė	6,44	6,75	8,72	7,40	-15,14	9,63	14,91
							DPT privačių prekės ženklų	5,46	4,97	4,85	4,85	0,00	-2,41	-11,17
Mėsos konservai	troškinta kiauliena	230–325 g skardinėje pakuotėje	1 kg	be akcijų	9,75	10,21	10,08	10,08	0,00	-1,27	3,38			
				be akcijų	13,71	14,15	14,12	14,12	0,00	-0,21	2,99			



**Grūdų produktų vidutinės mažmeninės kainos Lietuvos didžiųjų prekybos tinklų (DPT) parduotuvėse*
2023–2024 m. 8 sav. (2023 02 24–2024 02 23)**

Produktas				Matavi- mo vnt.		Vidutinė svertinė kaina, EUR/mat. vnt.				Pokytis, %			
						2023		2024		savaitės savaitės **	mėnesio mėnesio ***	metų metų ****	
						8 sav.	4 sav.	7 sav.	8 sav.				
Kvietiniai miltai	ekstra rūšies (405 B–F)	0,9–1 kg popierinėje pakuotėje		1 kg	be akcijų	1,76	1,56	1,55	1,55	0,00	-0,64	-11,93	
			<i>DPT privačių prekės ženklų</i>	1 kg	akcinė	1,20	-	0,85	0,85	0,00	-	-29,17	
		1,75–2,2 kg popierinėje pakuotėje		1 kg	be akcijų	1,61	1,46	1,42	1,41	-0,70	-3,42	-12,42	
			<i>DPT privačių prekės ženklų</i>	1 kg	akcinė	1,07	-	0,83	0,83	0,00	-	-22,43	
	aukščiausios rūšies (550 B–F)	0,9–1 kg popierinėje pakuotėje		1 kg	be akcijų	1,35	1,26	1,23	1,22	-0,81	-3,17	-9,63	
			<i>DPT privačių prekės ženklų</i>	1 kg	be akcijų	0,80	0,86	0,84	0,84	0,00	-2,33	5,00	
		1,75–2,2 kg popierinėje pakuotėje		1 kg	be akcijų	1,15	1,12	1,12	1,11	-0,89	-0,89	-3,48	
			<i>DPT privačių prekės ženklų</i>	1 kg	be akcijų	0,79	0,77	0,76	0,75	-1,32	-2,60	-5,06	
Duona	tamsi	be specialių priedų (džiovintų vaisių, riešutų ir kt.)	popierinėje arba plastikinėje pakuotėje	1 kg	be akcijų	3,27	2,93	2,91	2,91	0,00	-0,68	-11,01	
					akcinė	2,25	1,93	2,59	2,18	-15,83	12,95	-3,11	
	<i>DPT privačių prekės ženklų</i>			1 kg	be akcijų	1,63	1,68	1,66	1,63	-1,81	-2,98	0,00	
					akcinė	1,37	-	1,91	1,74	-8,90	-	27,01	
	šviesi			1 kg	be akcijų	2,45	2,34	2,34	2,34	0,00	0,00	-4,49	
					akcinė	1,65	1,50	1,63	-	-	-	-	
	<i>DPT privačių prekės ženklų</i>			1 kg	be akcijų	1,57	1,85	1,88	1,88	0,00	1,62	19,75	
					akcinė	2,95	2,86	2,86	2,86	0,00	0,00	-3,05	
batonas	1 kg	be akcijų	2,16	2,08	2,22	1,69	-23,87	-18,75	-21,76				
		<i>DPT privačių prekės ženklų</i>	1 kg	be akcijų	1,28	1,38	1,37	1,37	0,00	-0,72	7,03		
Ryžiai	be specialių priedų, plikyti	popierinėje arba plastikinėje pakuotėje		1 kg	be akcijų	2,92	2,97	2,98	2,98	0,00	0,34	2,05	
					akcinė	1,78	1,97	-	-	-	-	-	
<i>DPT privačių prekės ženklų</i>	1 kg	be akcijų	1,79	1,84	1,87	1,89	1,07	2,72	5,59				
		akcinė	2,44	2,00	2,00	2,00	0,00	0,00	-18,03				
Makaronai	spagečiai, plonieji, forminiai ir kt.	plastikinėje pakuotėje		1 kg	be akcijų	1,30	-	1,48	1,48	0,00	-	13,85	
					<i>DPT privačių prekės ženklų</i>	1 kg	be akcijų	1,49	1,48	1,48	1,44	-2,70	-2,70
Grikių kruopos	neskaldytos			1 kg	be akcijų	4,72	4,16	3,96	3,92	-1,01	-5,77	-16,95	
					akcinė	-	-	2,37	2,36	-0,42	-	-	
				<i>DPT privačių prekės ženklų</i>	1 kg	be akcijų	3,48	2,77	2,43	2,37	-2,47	-14,44	-31,90
						akcinė	-	2,28	2,08	1,92	-7,69	-15,79	-
Manų kruopos				1 kg	be akcijų	1,74	1,60	1,58	1,58	0,00	-1,25	-9,20	
					<i>DPT privačių prekės ženklų</i>	1 kg	be akcijų	1,05	0,81	0,80	0,79	-1,25	-2,47
Avižiniai dribsniai				1 kg	be akcijų	1,98	1,97	1,97	2,02	2,54	2,54	2,02	
					<i>DPT privačių prekės ženklų</i>	1 kg	be akcijų	1,31	1,29	1,29	1,29	0,00	0,00
Miežinės kruopos				1 kg	be akcijų	1,55	1,42	1,42	1,29	-9,15	-9,15	-16,77	
					<i>DPT privačių prekės ženklų</i>	1 kg	be akcijų	0,86	0,81	0,81	0,81	0,00	0,00
Perlinės kruopos				1 kg	be akcijų	1,57	1,29	1,29	1,17	-9,30	-9,30	-25,48	
					<i>DPT privačių prekės ženklų</i>	1 kg	be akcijų	0,90	0,85	0,84	0,84	0,00	-1,18
Skaldyti žirniai				1 kg	be akcijų	1,89	1,66	1,64	1,63	-0,61	-1,81	-13,76	
					<i>DPT privačių prekės ženklų</i>	1 kg	be akcijų	1,22	0,74	0,74	0,74	0,00	0,00



**Bulvių, daržovių ir vaisių vidutinės mažmeninės kainos Lietuvos didžiųjų prekybos tinklų parduotuvėse*
2023–2024 m. 8 sav. (2023 02 24–2024 02 23)**

Produktas				Matavi- mo vnt.		Vidutinė svertinė kaina, EUR/mat. vnt.				Pokytis, %		
						2023	2024			savaitės savaitės **	mėnesio mėnesio ***	metų metų ****
						8 sav.	4 sav.	7 sav.	8 sav.			
Bulvės	lietuviškos	visų klasių	supakuotos	1 kg	be akcijų	0,74	0,66	0,66	0,66	0,00	0,00	-10,81
			nesupakuotos	1 kg	akcinė	0,69	0,72	-	0,69	-	-4,17	0,00
Burokėliai	lietuviški	visų klasių	supakuoti arba nesupakuoti	1 kg	be akcijų	0,61	0,74	0,76	0,74	-2,63	0,00	21,31
			virtinti	1 kg	akcinė	0,36	0,40	0,59	0,59	0,00	47,50	63,89
Morkos	nacionalinės kokybės	visų klasių	supakuotos	1 kg	be akcijų	1,15	1,35	1,38	1,40	1,45	3,70	21,74
			supakuotos	1 kg	akcinė	0,46	-	0,46	0,42	-8,70	-	-8,70
Baltagūžiai kopūstai	lietuviški	visų klasių	supakuoti	1 kg	be akcijų	1,29	1,49	1,49	1,49	0,00	0,00	15,50
			nesupakuoti	1 kg	akcinė	0,87	0,91	0,93	0,92	-1,08	1,10	5,75
Trumpavaisiai agurkai	lietuviški	visų klasių	supakuoti	1 kg	be akcijų	1,77	1,90	2,08	2,07	-0,48	8,95	16,95
			nesupakuoti	1 kg	akcinė	1,49	-	1,79	1,94	8,38	-	30,20
Ilgavaisiai agurkai	importuoti	visų klasių	supakuoti	1 kg	be akcijų	1,99	2,03	2,03	2,02	-0,49	-0,49	1,51
			nesupakuoti	1 kg	be akcijų	-	-	7,04	6,95	-1,28	-	-
Pomidorai	lietuviški	visų klasių	supakuoti	1 kg	be akcijų	4,32	2,65	2,72	2,59	-4,78	-2,26	-40,05
			nesupakuoti	1 kg	akcinė	-	1,95	2,25	2,25	0,00	15,38	-
Paprikos	raudonosios	visų klasių	supakuoti	1 kg	be akcijų	-	-	4,18	4,31	3,11	-	-
			nesupakuoti	1 kg	akcinė	-	-	-	2,18	-	-	-
Svogūnai, geltonieji	lietuviški	visų klasių	supakuoti	1 kg	be akcijų	2,72	2,50	2,18	2,09	-4,13	-16,40	-23,16
			nesupakuoti	1 kg	akcinė	-	2,33	1,62	1,62	0,00	-30,47	-
Česnakai	lietuviški	visų klasių	supakuoti	1 kg	be akcijų	4,48	3,34	3,30	3,42	3,64	2,40	-23,66
			nesupakuoti	1 kg	be akcijų	0,76	0,73	0,75	0,76	1,33	4,11	0,00
Obuoliai	importuoti	visų klasių	supakuoti	1 kg	be akcijų	-	0,73	0,89	0,80	-10,11	9,59	-
			nesupakuoti	1 kg	be akcijų	11,73	11,73	11,73	11,73	0,00	0,00	0,00
Bananai	nacionalinės kokybės	visų klasių	supakuoti	1 kg	be akcijų	3,12	3,69	4,25	4,27	0,47	15,72	36,86
			nesupakuoti	1 kg	be akcijų	1,26	1,36	1,43	1,44	0,70	5,88	14,29
Jonagold	lietuviški	visų klasių	supakuoti arba nesupakuoti	1 kg	be akcijų	1,02	1,35	1,36	1,37	0,74	1,48	34,31
			nesupakuoti	1 kg	akcinė	0,84	1,05	1,03	1,04	0,97	-0,95	23,81
Golden	importuoti	visų klasių	supakuoti	1 kg	be akcijų	0,48	0,58	0,62	0,61	-1,61	5,17	27,08
			nesupakuoti	1 kg	akcinė	1,50	2,02	2,16	2,12	-1,85	4,95	41,33
Bananai	nacionalinės kokybės	visų klasių	supakuoti	1 kg	be akcijų	1,53	1,89	1,40	1,39	-0,71	-26,46	-9,15
			nesupakuoti	1 kg	be akcijų	1,79	1,33	1,30	1,30	0,00	-2,26	-27,37



Paukštienos produktų ir kiaušinių vidutinės mažmeninės kainos Lietuvos didžiųjų prekybos tinklų (DPT) parduotuvėse* 2023–2024 m. 8 sav. (2023 02 24–2024 02 23)

Produktas			Matavimo vnt.		Vidutinė svertinė kaina, EUR/mat. vnt.				Pokytis, %		
					2023		2024		savaitės **	mėnesio ***	metų ****
					8 sav.	4 sav.	7 sav.	8 sav.			
Vištienos ketvirčiai	nacionalinės kokybės	supakuoti arba nesupakuoti	1 kg	be akcijų	-	3,99	3,99	3,99	0,00	0,00	-
	atvėsinti		1 kg	be akcijų	2,72	2,39	2,28	2,40	5,26	0,42	-11,76
				akcinė	-	2,13	-	2,45	-	15,02	-
Viščiukas ar viščiukas broileris	nacionalinės kokybės	supakuotas arba nesupakuotas	1 kg	be akcijų	-	5,49	5,49	5,49	0,00	0,00	-
	atvėsintas, nesukapotas		1 kg	be akcijų	4,24	3,14	3,42	3,26	-4,68	3,82	-23,11
Kalakutienos krūtinėlės	šviežios	supakuotos arba nesupakuotos	1 kg	be akcijų	8,85	10,21	10,21	10,21	0,00	0,00	15,37
Vištienos konservai	70 proc.	skardinėje pakuotėje	1 kg	be akcijų	9,41	9,10	9,10	9,10	0,00	0,00	-3,29
Narvuose laikomų vištų kiaušiniai	L kategorija	įpakuoti į popierines arba plastikines pakuotes	10 vnt.	be akcijų	2,50	2,53	2,53	2,48	-1,98	-1,98	-0,80
				akcinė	-	1,89	1,88	1,86	-1,06	-1,59	-
	M kategorija		10 vnt.	be akcijų	2,16	2,07	2,07	2,07	0,00	0,00	-4,17
				akcinė	1,86	1,92	1,89	1,89	0,00	-1,56	1,61
			10 vnt.	be akcijų	1,88	1,78	1,82	1,76	-3,30	-1,12	-6,38
				akcinė	1,69	-	1,53	1,59	3,92	-	-5,92
				DPT privačių prekės ženklų	1,88	1,78	1,82	1,76	-3,30	-1,12	-6,38
				akcinė	-	1,59	1,59	1,59	0,00	0,00	-

Žuvų produktų vidutinės mažmeninės kainos Lietuvos didžiųjų prekybos tinklų parduotuvėse* 2023–2024 m. 8 sav. (2023 02 24–2024 02 23)

Produktas			Matavimo vnt.		Vidutinė svertinė kaina, EUR/mat. vnt.				Pokytis, %		
					2023		2024		savaitės **	mėnesio ***	metų ****
					8 sav.	4 sav.	7 sav.	8 sav.			
Jūrinės lydekos	užšaldytos, be galvų	plastikiniame maišelyje	1 kg	be akcijų	5,88	5,74	5,74	5,74	0,00	0,00	-2,38
Atlantinės lašišos	šviežios su galvomis, nuo 1 iki 3 kg	nesupakuotos	1 kg	be akcijų	12,69	13,77	13,83	13,28	-3,98	-3,56	4,65
				akcinė	-	9,04	9,18	-	-	-	-
Menkės filė	užšaldyta	plastikiniame maišelyje	1 kg	be akcijų	8,35	8,49	8,49	8,49	0,00	0,00	1,68
Karpiai	paskersti		1 kg	be akcijų	7,99	8,01	7,95	7,88	-0,88	-1,62	-1,38
				akcinė	4,89	5,47	5,18	5,45	5,21	-0,37	11,45
Vaivorykštiniai upėtakiai	paskersti	nesupakuoti	1 kg	be akcijų	8,99	9,55	-	10,81	-	13,19	20,24
				akcinė	5,91	4,74	-	5,49	-	15,82	-7,11
Sūdytos silkės	neišdarinėtos, su galvomis		1 kg	be akcijų	4,27	4,25	4,10	4,12	0,49	-3,06	-3,51
				akcinė	-	2,42	3,04	3,06	0,66	26,45	-
Silkės filė	natūrali, su oda, sūryme		1 kg	be akcijų	5,64	5,83	5,83	5,83	0,00	0,00	3,37
Jūriniai ešeriai	karštai rūkyti		1 kg	be akcijų	8,17	8,44	8,59	8,69	1,16	2,96	6,36
Skumbrės	šalta rūkytos	supakuotos arba nesupakuotos	1 kg	be akcijų	6,34	6,43	6,50	6,52	0,31	1,40	2,84
Žuvų konservai aliejuje	šprotai	160–240 g skardinėje pakuotėje	1 kg	be akcijų	8,30	8,47	8,47	8,47	0,00	0,00	2,05
	skumbrės		1 kg	be akcijų	8,56	8,93	8,80	8,80	0,00	-1,46	2,80
Žuvų konservai pomidorų padaže	šprotai		1 kg	be akcijų	5,83	7,77	7,23	7,23	0,00	-6,95	24,01
	skumbrės		1 kg	be akcijų	8,68	8,68	8,68	8,74	0,69	0,69	0,69

**Kitų maisto produktų vidutinės mažmeninės kainos Lietuvos didžiųjų prekybos tinklų (DPT) parduotuvėse*
2023–2024 m. 8 sav. (2023 02 24–2024 02 23)**

Produktas			Matavimo vnt.		Vidutinė svertinė kaina, EUR/mat. vnt.				Pokytis, %		
					2023		2024		savaitės ***	mėnesio ***	metų ****
					8 sav.	4 sav.	7 sav.	8 sav.			
Cukrus	popierinėje arba plastikinėje pakuotėje		1 kg	be akcijų	1,44	1,25	1,21	1,21	0,00	-3,20	-15,97
				akcinė	-	1,01	0,97	0,99	2,06	-1,98	-
Geriamasis vanduo	negazuotas, be priedų	1,5 l plastikiniame butelyje	1 l	be akcijų	0,49	0,48	0,49	0,49	0,00	2,08	0,00
				DPT privačių prekių ženklų	0,24	0,24	0,24	0,24	0,00	0,00	0,00
Maistinis aliejus	rapsų	0,9–1 l plastikiniame butelyje	1 l	be akcijų	3,87	3,23	3,49	3,48	-0,29	7,74	-10,08
				akcinė	-	2,19	2,18	2,21	1,38	0,91	-
				DPT privačių prekių ženklų	2,85	2,09	2,17	2,17	0,00	3,83	-23,86
	saulėgrąžų	0,9–1 l plastikiniame butelyje	1 l	be akcijų	4,40	2,98	2,97	2,99	0,67	0,34	-32,05
				akcinė	3,56	-	1,12	-	-	-	-
				DPT privačių prekių ženklų	3,12	2,13	2,03	1,99	-1,97	-6,57	-36,22
Medus	natūralus	stikliniame indelyje	1 kg	be akcijų	8,63	8,72	8,76	8,76	0,00	0,46	1,51
				akcinė	2,50	-	1,78	1,86	4,49	-	-25,60
Druska	joduota	popierinėje arba plastikinėje pakuotėje	1 kg	be akcijų	0,56	0,60	0,60	0,60	0,00	0,00	7,14
				akcinė	0,72	0,58	0,57	0,57	0,00	-1,72	-20,83
	be priedų		1 kg	akcinė	-	-	0,45	0,45	0,00	-	-

* kainos registruojamos Vilniaus, Kauno, Klaipėdos, Panevėžio, Šiaulių, Alytaus ir Marijampolės miestų UAB „Lidl Lietuva“, UAB „Maxima LT“, UAB „Norfos mažmena“, UAB „IKI Lietuva“ ir UAB „Rimi Lietuva“ prekybos tinklų parduotuvėse.

** lyginant 2024 m. 8 savaitę su 7 savaitę

*** lyginant 2024 m. 8 savaitę su 4 savaitę

**** lyginant 2024 m. 8 savaitę su 2023 m. 8 savaitę

Šaltinis ŽŪDC (LŽŪMPRIS)

Šaltinių sutrumpinimai

AMA	– Agrarmarkt Austria, Austrija
AMI	– Agrarmarkt Informations, Vokietija
EK	– Europos Komisija
EKI	– Eesti Konjunkturiinstituut, Estija
EUROSTAT	– The Statistical Office of the European Communities
FAO	– Jungtinių Tautų maisto ir žemės ūkio organizacija
IGC	– International Grains Council, D. Britanija
LDAA	– Lietuvos daržovių augintojų asociacija
LVAEI	– Latvijas Valsts Agrarar Ekonomikas Instituts, Latvija
LŽŪKT	– Lietuvos žemės ūkio konsultavimo tarnyba
LŽŪMPRRA	– Lietuvos žemės ūkio ir maisto produktų rinkos reguliavimo agentūra
LŽŪMPRIS	– Lietuvos žemės ūkio ir maisto produktų rinkos informacinė sistema
METK	– Maaeluteadmuskeskus, Estija
NMA	– Nacionalinė mokėjimo agentūra
NŽT	– Nacionalinė žemės tarnyba
PPA–ATIS	– Pôdohospodárska platobná agentúra, Slovakija
SDAIS	– Supirkėjų duomenų apdorojimo informacinės sistemos
SZIF	– Státní zemědělský intervenční fond, Čekija
VDA	– Valstybės duomenų agentūra
VMVT	– Valstybinė maisto ir veterinarijos tarnyba
ZSRIR	– Zintegrowany System Rolniczej Informacji Rynkowej, Lenkija
ŽŪDC	– VĮ Žemės ūkio duomenų centras
ŽŪM	– Lietuvos Respublikos žemės ūkio ministerija
ŽŪR	– Žemės ūkio rūmai
USDA	– United States Department of Agriculture, JAV

Kopijavimas ar publikavimas viso leidinio ar jo dalies, be raštiško leidėjo sutikimo, yra draudžiamas