

## GYVŪNŲ IR PAŠARŲ SUBJEKTŲ APSKAITOS SKYRIUS

Ūkinių gyvūnų registro

**Metinė ataskaita**

2023.01.01 – 2023.12.31



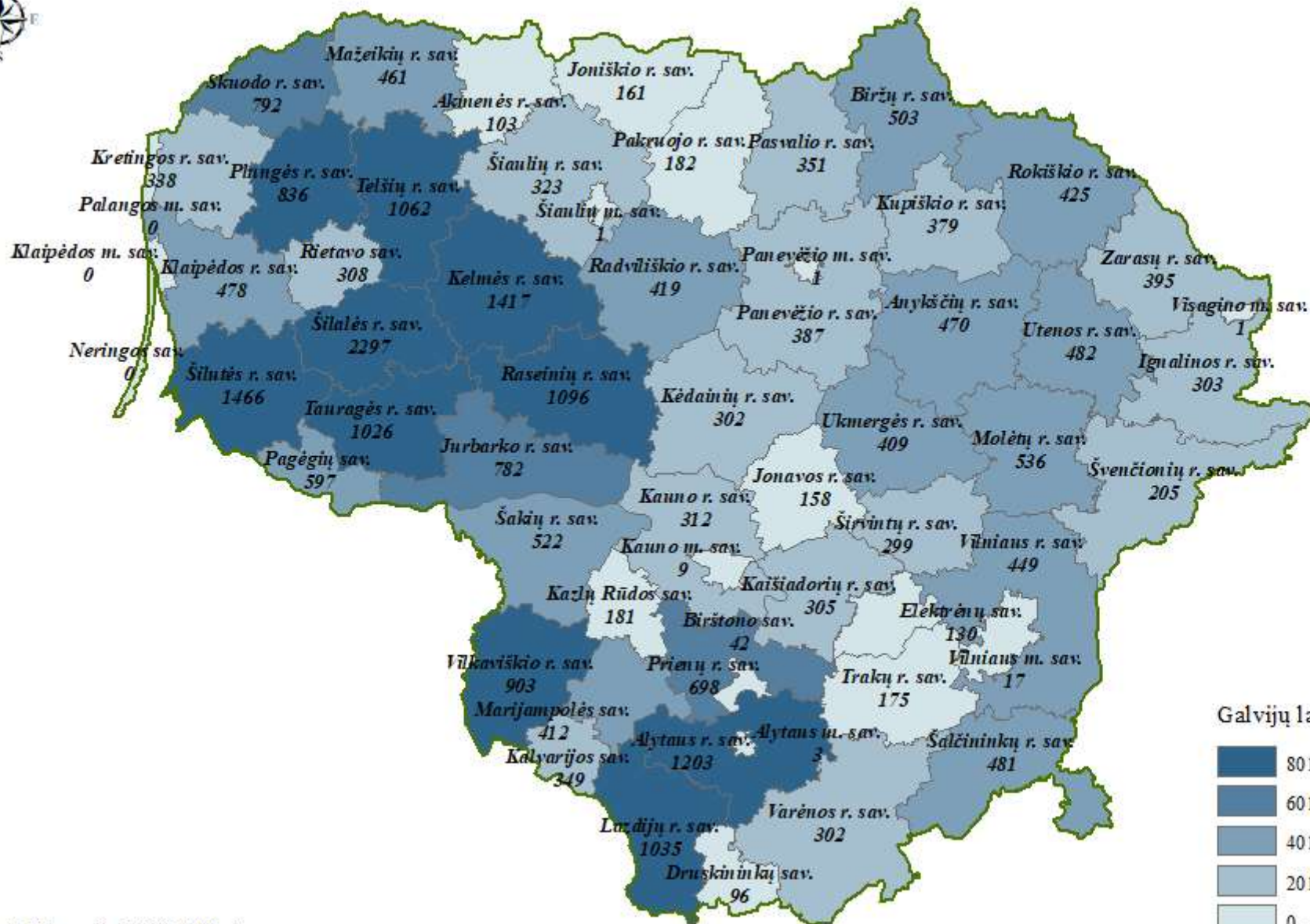
## **Turinys**

1.	Galvijų laikytojų skaičiaus pasiskirstymas savivaldybėse 2024 m. sausio 1 d. ....	5
2.	Galvijų skaičiaus pasiskirstymas savivaldybėse 2024 m. sausio 1 d. ....	6
3.	Karvių laikytojų skaičiaus pasiskirstymas savivaldybėse 2024 m. sausio 1 d. ....	7
4.	Karvių skaičiaus pasiskirstymas savivaldybėse 2024 m. sausio 1 d. ....	8
5.	Arklių skaičiaus pasiskirstymas savivaldybėse 2024 m. sausio 1 d. ....	9
6.	Laikytojų, galvijų ir karvių skaičiaus pasiskirstymas apskrityse 2024 m. sausio 1 d. ....	10
6.1.	Galvijų laikytojų, galvijų ir karvių skaičius Alytaus apskrityje 2024 m. sausio 1 d. ....	11
6.2.	Galvijų laikytojų, galvijų ir karvių skaičius Kauno apskrityje 2024 m. sausio 1 d. ....	12
6.3.	Galvijų laikytojų, galvijų ir karvių skaičius Klaipėdos apskrityje 2024 m. sausio 1 d. ....	13
6.4.	Galvijų laikytojų, galvijų ir karvių skaičius Marijampolės apskrityje 2024 m. sausio 1 d. ....	14
6.5.	Galvijų laikytojų, galvijų ir karvių skaičius Panevėžio apskrityje 2024 m. sausio 1 d. ....	15
6.6.	Galvijų laikytojų, galvijų ir karvių skaičius Šiaulių apskrityje 2024 m. sausio 1 d. ....	16
6.7.	Galvijų laikytojų, galvijų ir karvių skaičius Tauragės apskrityje 2024 m. sausio 1 d. ....	17
6.8.	Galvijų laikytojų, galvijų ir karvių skaičius Telšių apskrityje 2024 m. sausio 1 d. ....	18
6.9.	Galvijų laikytojų, galvijų ir karvių skaičius Utenos apskrityje 2024 m. sausio 1 d. ....	19
6.10.	Galvijų laikytojų, galvijų ir karvių skaičius Vilniaus apskrityje 2024 m. sausio 1 d. ....	20
7.	Avių, ožkų ir jų laikytojų pasiskirstymas apskrityse 2024 m. sausio 1 d. ....	21
7.1.	Avių, ožkų ir jų laikytojų skaičius Alytaus apskrityje 2024 m. sausio 1 d. ....	22
7.2.	Avių, ožkų ir jų laikytojų skaičius Kauno apskrityje 2024 m. sausio 1 d. ....	23
7.3.	Avių, ožkų ir jų laikytojų skaičius Klaipėdos apskrityje 2024 m. sausio 1 d. ....	24
7.4.	Avių, ožkų ir jų laikytojų skaičius Marijampolės apskrityje 2024 m. sausio 1 d. ....	25
7.5.	Avių, ožkų ir jų laikytojų skaičius Panevėžio apskrityje 2024 m. sausio 1 d. ....	26
7.6.	Avių, ožkų ir jų laikytojų skaičius Šiaulių apskrityje 2024 m. sausio 1 d. ....	27
7.7.	Avių, ožkų ir jų laikytojų skaičius Tauragės apskrityje 2024 m. sausio 1 d. ....	28
7.8.	Avių, ožkų ir jų laikytojų skaičius Telšių apskrityje 2024 m. sausio 1 d. ....	29
7.9.	Avių, ožkų ir jų laikytojų skaičius Utenos apskrityje 2024 m. sausio 1 d. ....	30

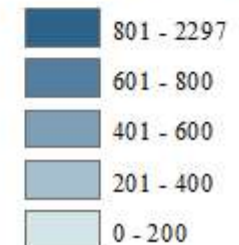
7.10.	Avių, ožkų ir jų laikytojų skaičius Vilniaus apskrityje 2024 m. sausio 1 d. ....	31
8.	Galvijų prieauglio atvedimų skaičiaus dinamika 2003 – 2023 m. laikotarpyje .....	32
9.	Galvijų prieauglio atvedimų skaičiaus dinamika 2020 - 2023 metų mėnesiais .....	33
10.	Arklių skaičiaus dinamika 2010 – 2024 m. laikotarpio sausio 1 d. duomenimis .....	34
11.	Galvijų pasiskirstymas pagal veislių grupes 2024 m. sausio 1 d. ....	35
12.	Karvių pasiskirstymas pagal veislių grupes 2024 m. sausio 1 d. ....	36
13.	Mėsinių ir mišrūnų veislės galvijų skaičiaus dinamika 2006 - 2024 m. sausio 1 d. duomenimis.....	37
14.	Mėsinių ir mišrūnių veislės karvių skaičiaus dinamika 2002 - 2024 m. laikotarpio sausio 1 d. duomenimis .....	38
15.	Mėsinių ir mišrūnių veislės telyčių skaičiaus dinamika 2004 - 2024 m. laikotarpio sausio 1 d. duomenimis .....	39
16.	Galvijų ir jų laikytojų skaičiaus dinamika 2001 - 2024 m. laikotarpio sausio 1 d. duomenimis .....	40
17.	Pieninių veislių karvių ir jų laikytojų skaičiaus dinamika 2001 - 2024 m. laikotarpio sausio 1 d. duomenimis .....	41
18.	Tiriamų karvių ir bandų skaičiaus dinamika 2001 - 2024 m. laikotarpio sausio 1 d. duomenimis.....	42
19.	Gyvulių ir bandų skaičius 2024 m. sausio 1 d. duomenimis .....	43
20.	Ūkių pasiskirstymas pagal pieninių veislių karvių (nuo 1 iki 20) skaičių 2024 m. sausio 1 d.....	44
21.	Ūkių pasiskirstymas pagal pieninių veislių karvių (nuo 20) skaičių 2024 m. sausio 1 d.....	45
22.	Galvijų eksporto dinamika 2005 – 2023 m. laikotarpyje .....	46
23.	Galvijų importo dinamika 2005 – 2023 m. laikotarpyje .....	47
24.	Galvijų ir karvių skerdimų dinamika 2000 – 2023 m. laikotarpyje .....	48
25.	Buliukų ir telyčių skerdimų dinamika 2023 m. laikotarpyje .....	49
26.	Galvijų pasų išdavimas 2004 - 2023 m. laikotarpyje .....	50
27.	Arklinių šeimos gyvūnų tapatybės nustatymo dokumentų išdavimas 2009 - 2023 m. laikotarpyje .....	51
28.	Registruotų ūkinių gyvūnų, jų laikytojų ir bandų skaičius 2024 m. sausio 1 d.....	52
29.	Registruotų ūkinių gyvūnų pasiskirstymas apskrityse 2024 m. sausio 1 d. ....	53
29.1.	Registruotų ūkinių gyvūnų pasiskirstymas Alytaus apskrityje 2024 m. sausio 1 d. ....	53
29.2.	Registruotų ūkinių gyvūnų pasiskirstymas Kauno apskrityje 2024 m. sausio 1 d. ....	54
29.3.	Registruotų ūkinių gyvūnų pasiskirstymas Klaipėdos apskrityje 2024 m. sausio 1 d.....	55
29.4.	Registruotų ūkinių gyvūnų pasiskirstymas Marijampolės apskrityje 2024 m. sausio 1 d.....	56

29.5.	Registruotų ūkinių gyvūnų pasiskirstymas Panevėžio apskrityje 2024 m. sausio 1 d. ....	57
29.6.	Registruotų ūkinių gyvūnų pasiskirstymas Šiaulių apskrityje 2024 m. sausio 1 d. ....	58
29.7.	Registruotų ūkinių gyvūnų pasiskirstymas Tauragės apskrityje 2024 m. sausio 1 d. ....	59
29.8.	Registruotų ūkinių gyvūnų pasiskirstymas Telšių apskrityje 2024 m. sausio 1 d. ....	60
29.9.	Registruotų ūkinių gyvūnų pasiskirstymas Utenos apskrityje 2024 m. sausio 1 d. ....	61
29.10.	Registruotų ūkinių gyvūnų pasiskirstymas Vilniaus apskrityje 2024 m. sausio 1 d. ....	62

# 1. Galvijų laikytojų skaičiaus pasiskirstymas savivaldybėse 2024 m. sausio 1 d.



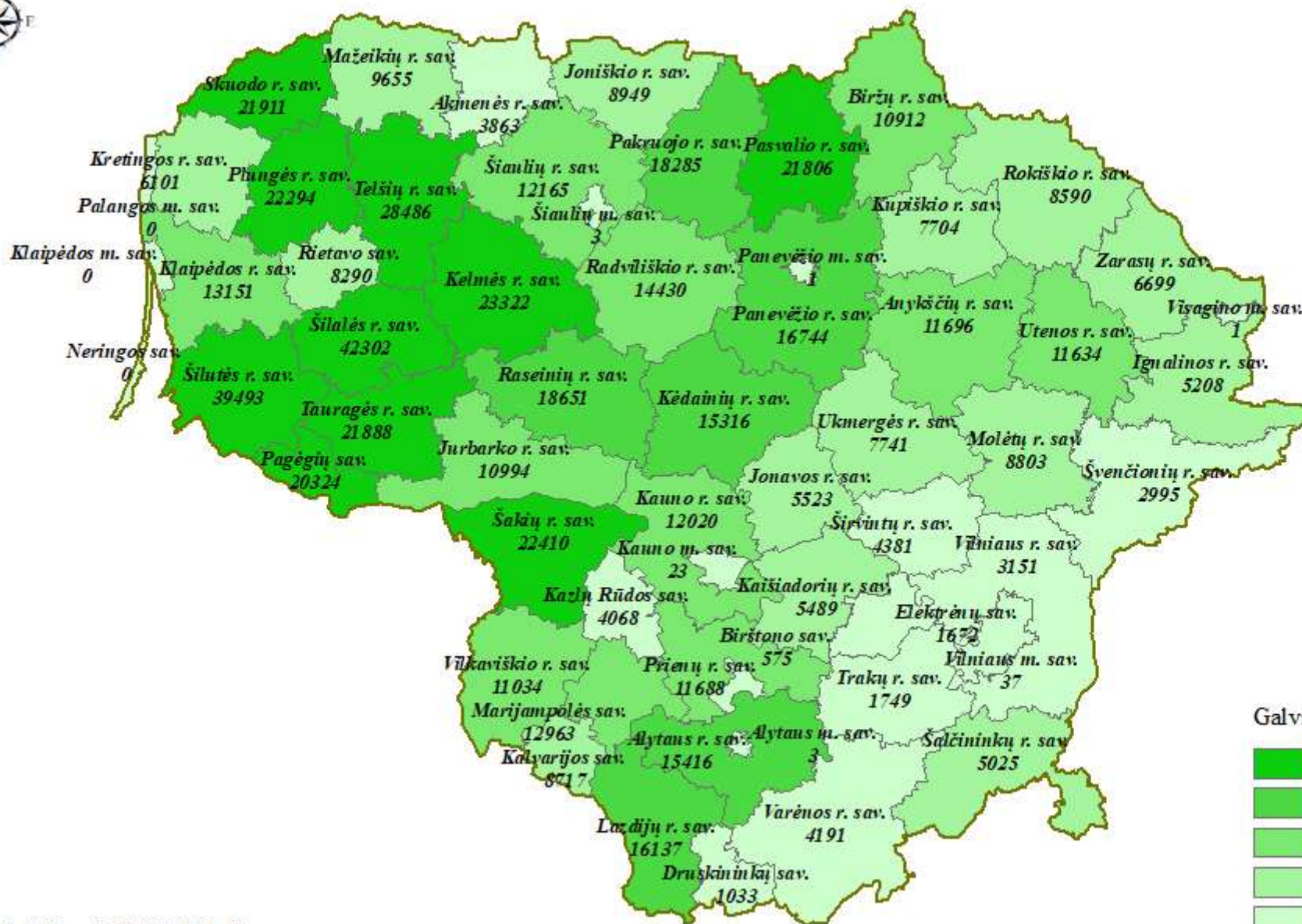
Galvijų laikytojų skaičius



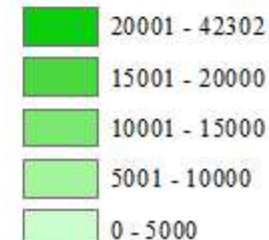
Iš viso galvijų laikytojų: 27 375



## 2. Galvijų skaičiaus pasiskirstymas savivaldybėse 2024 m. sausio 1 d.



Galvijų skaičius, vnt.



Iš viso galvijų: 627 712

### 3. Karvių laikytojų skaičiaus pasiskirstymas savivaldybėse 2024 m. sausio 1 d.



Topografinė informacija LTDBK 50000 - V  
 © Nacionalinė žemės tarnyba prie Aplinkos ministerijos

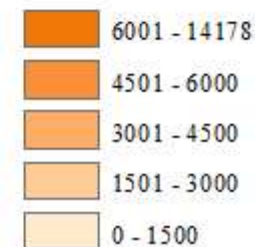
Iš viso pieninių veislių karvių laikytojų: 18 875



#### 4. Karvių skaičiaus pasiskirstymas savivaldybėse 2024 m. sausio 1 d.



Pieninių veislių karvių skaičius, vnt.




Iš viso pieninių veislių karvių: 212 885



## 5. Arklių skaičiaus pasiskirstymas savivaldybėse 2024 m. sausio 1 d.

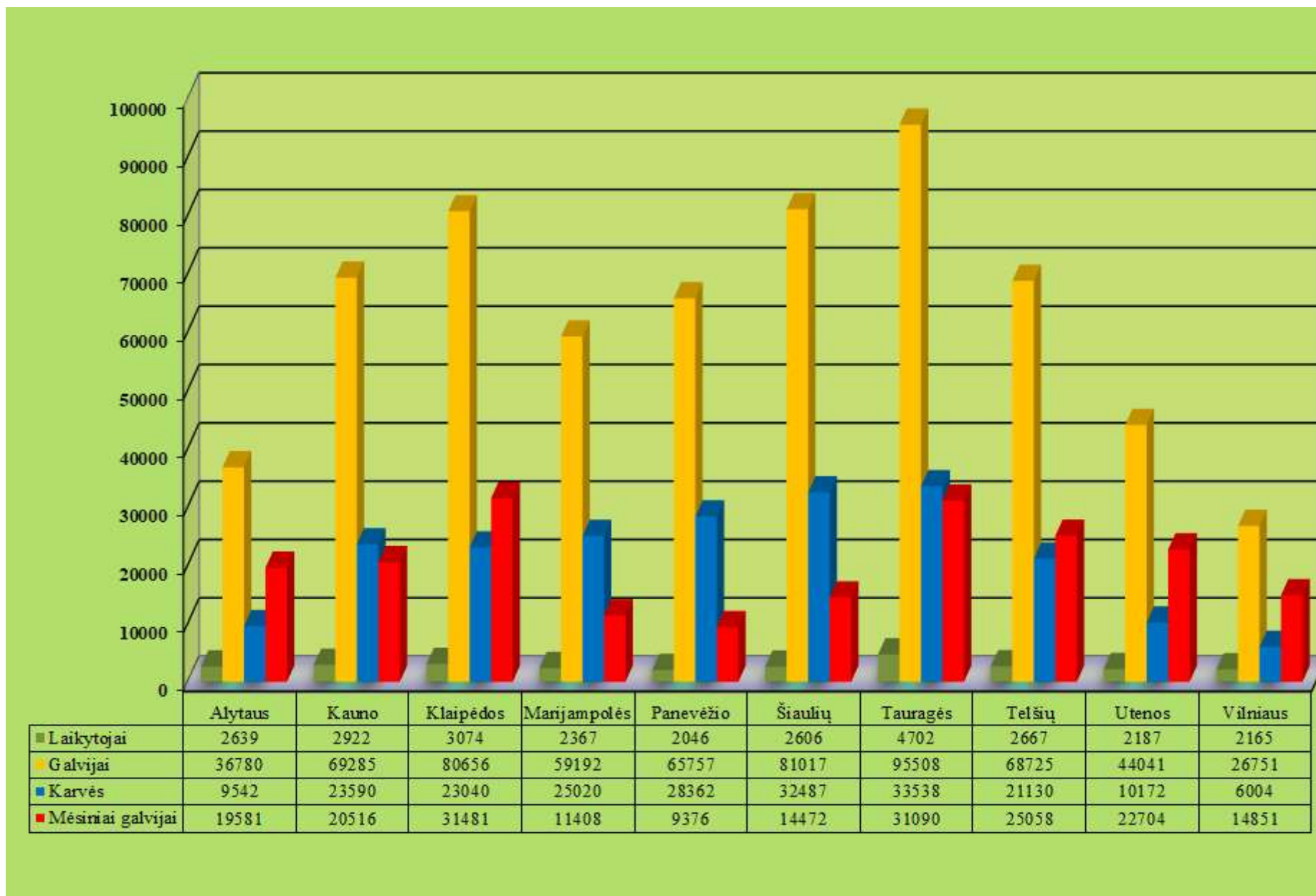


Arklių kiekis, vnt.

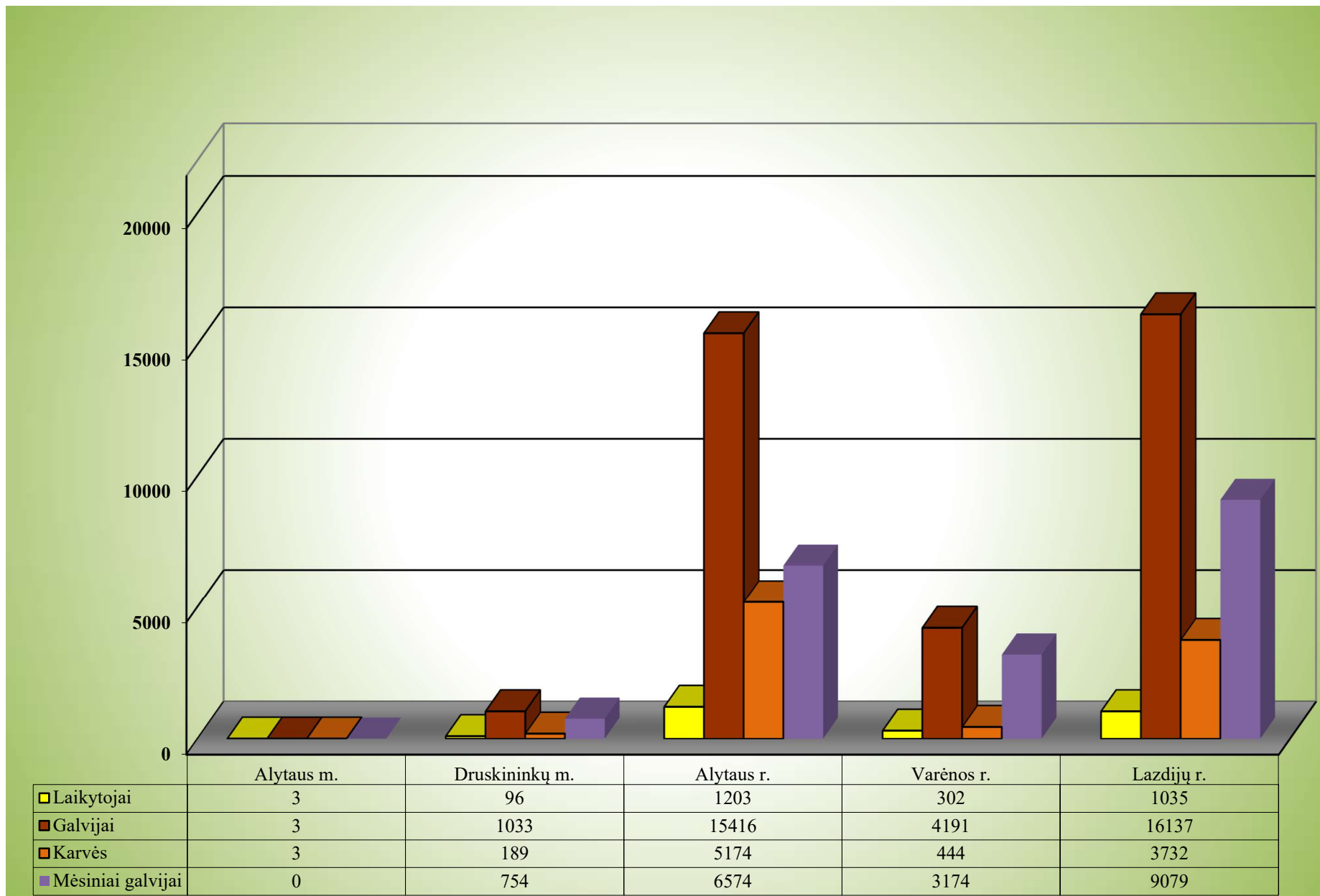


Iš viso arklių: 16 289

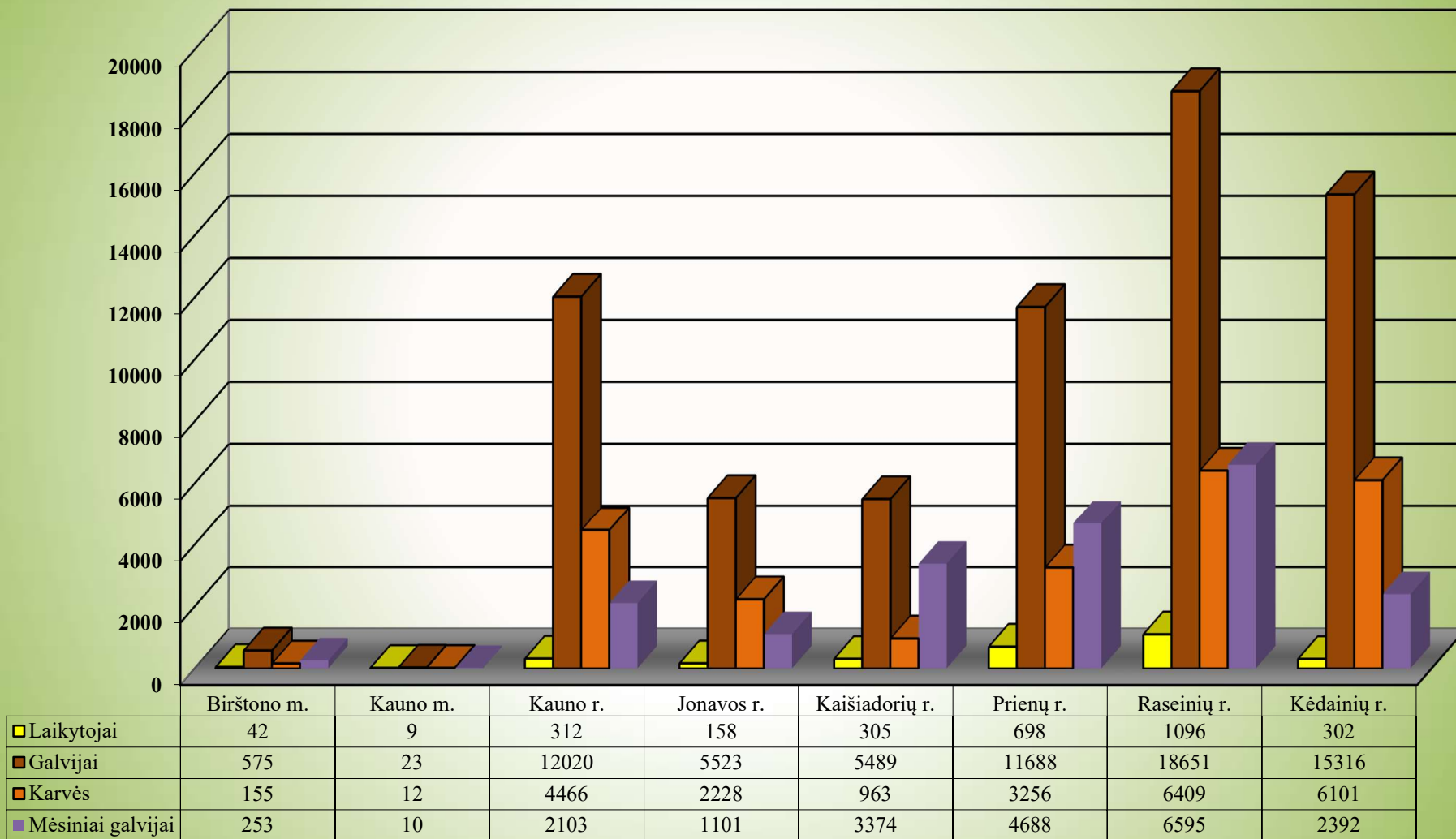
6. Laikytojų, galvijų ir karvių skaičiaus pasiskirstymas apskrityse 2024 m. sausio 1 d.



6.1. Galvijų laikytojų, galvijų ir karvių skaičius Alytaus apskrityje 2024 m. sausio 1 d.

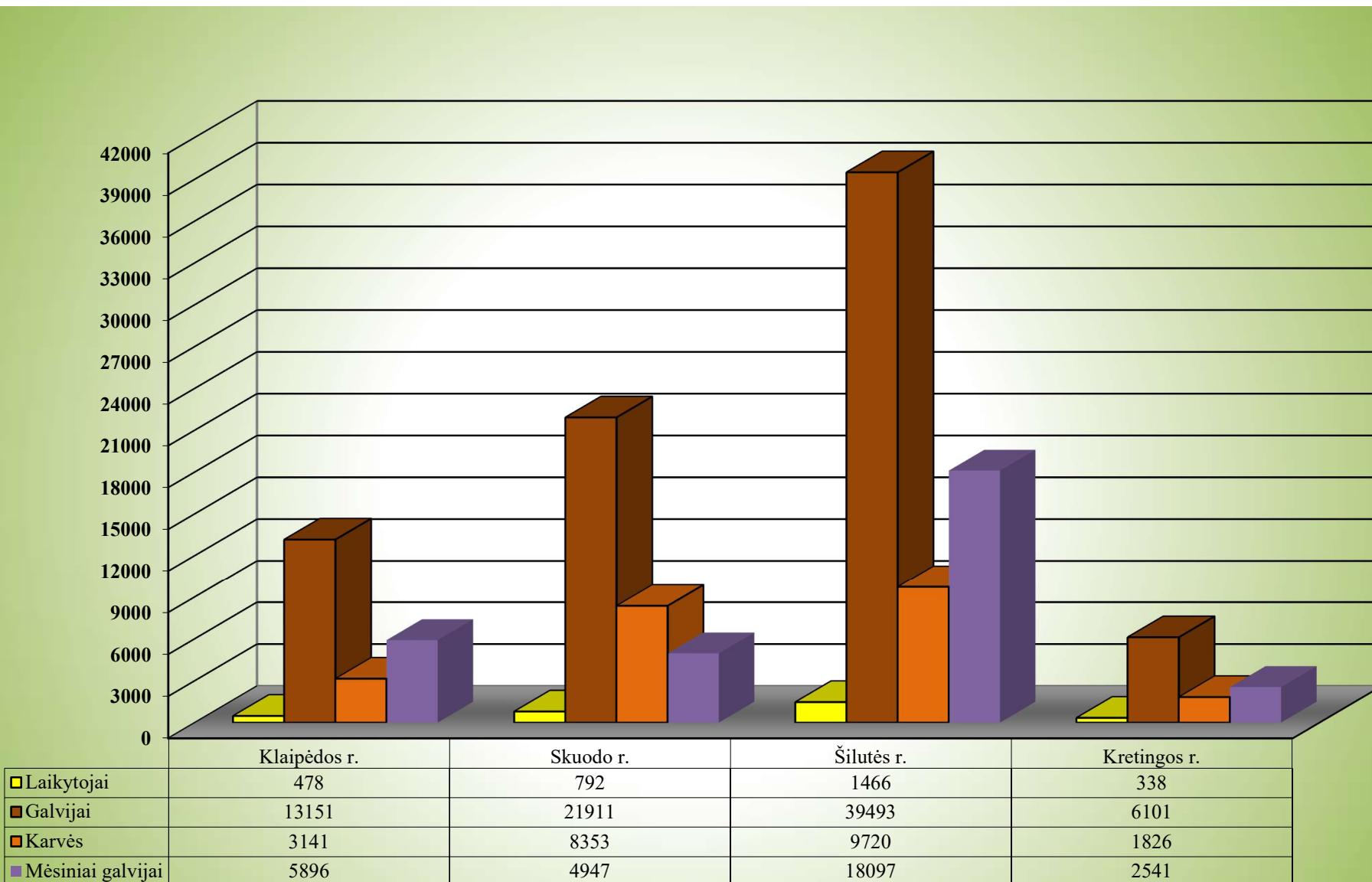


6.2. Galvijų laikytojų, galvijų ir karvių skaičius Kauno apskrityje 2024 m. sausio 1 d.

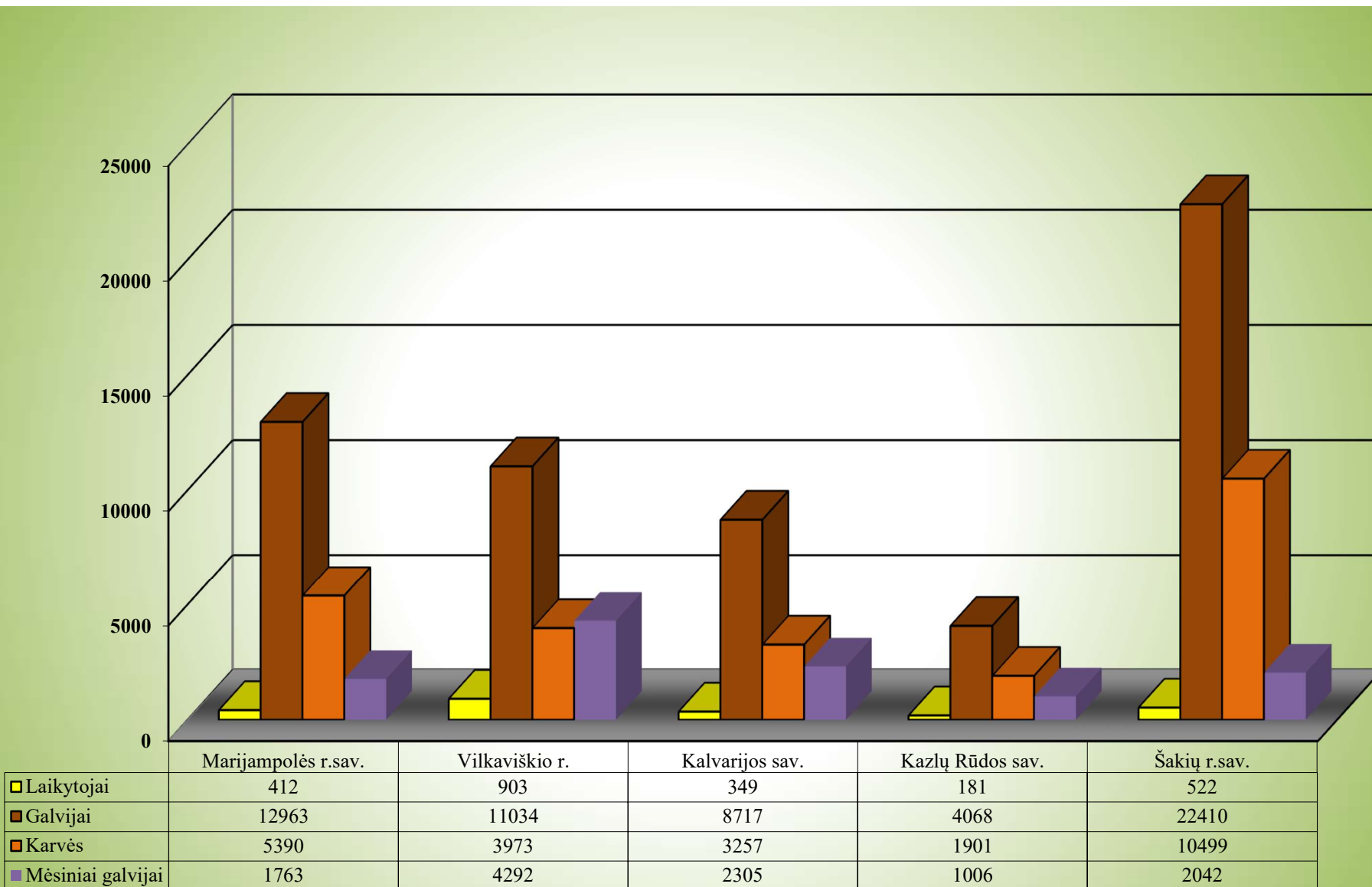




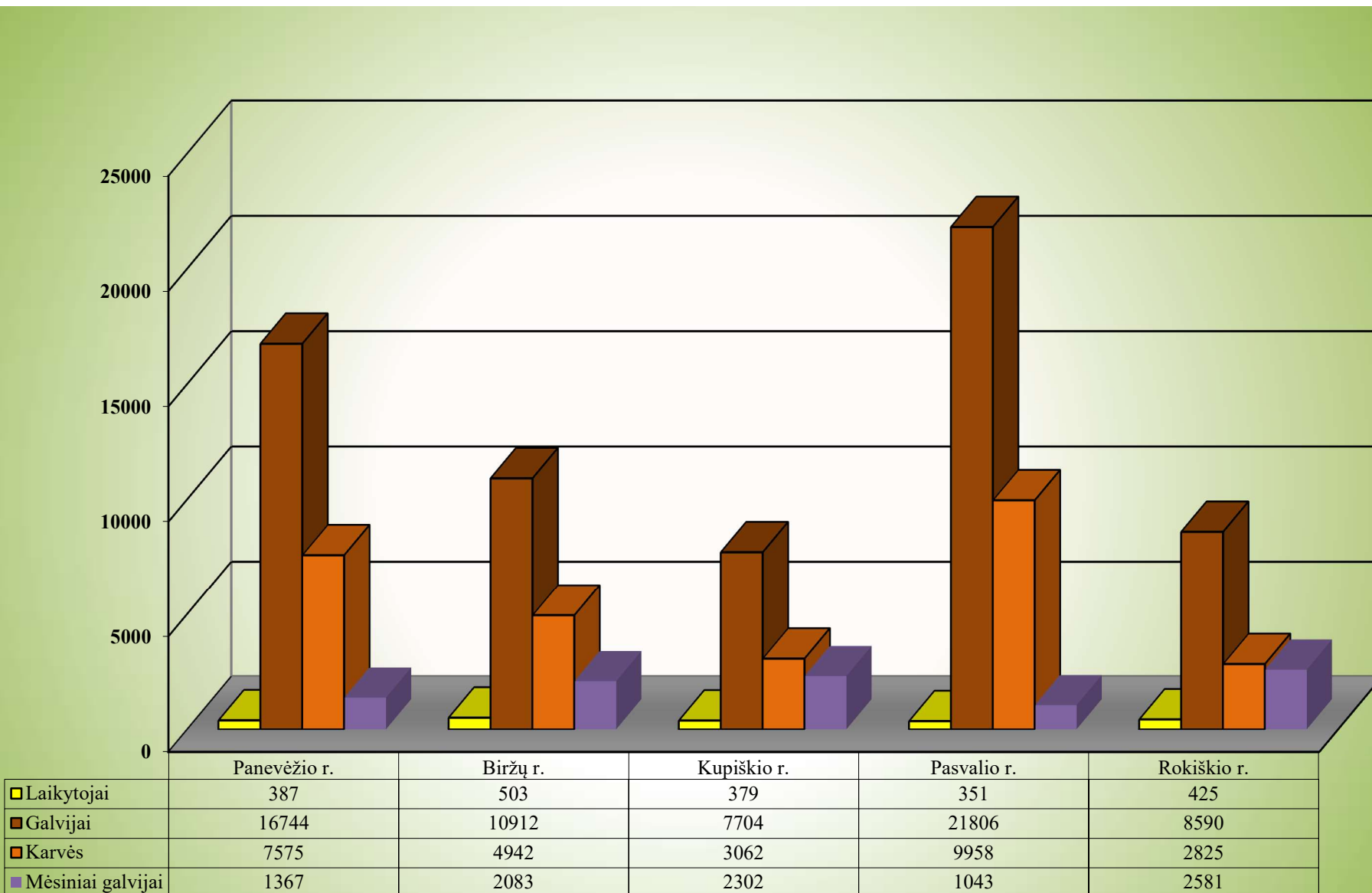
6.3. Galvijų laikytojų, galvijų ir karvių skaičius Klaipėdos apskrityje 2024 m. sausio 1 d.



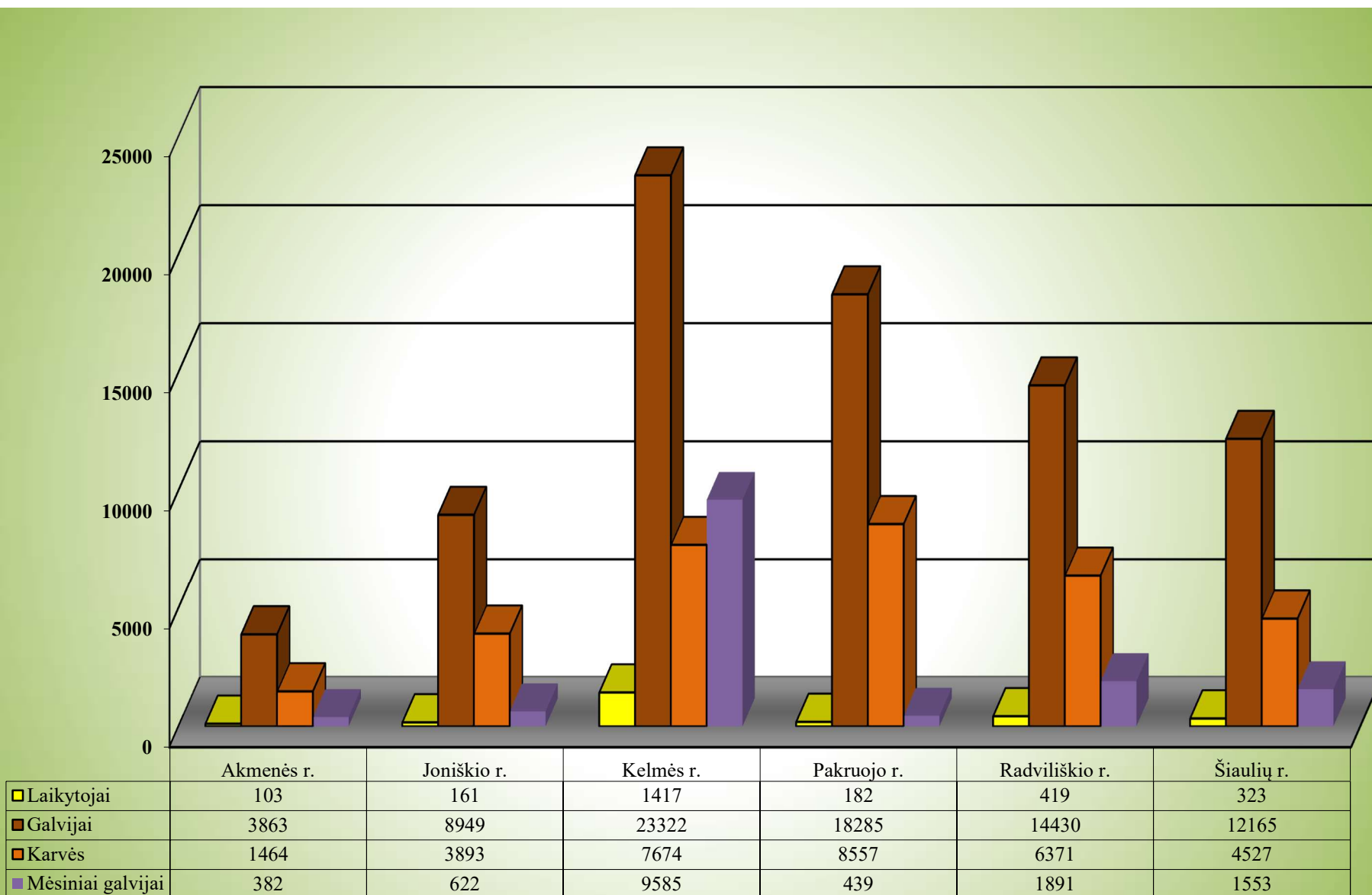
6.4. Galvijų laikytojų, galvijų ir karvių skaičius Marijampolės apskrityje 2024 m. sausio 1 d.



6.5. Galvijų laikytojų, galvijų ir karvių skaičius Panevėžio apskrityje 2024 m. sausio 1 d.

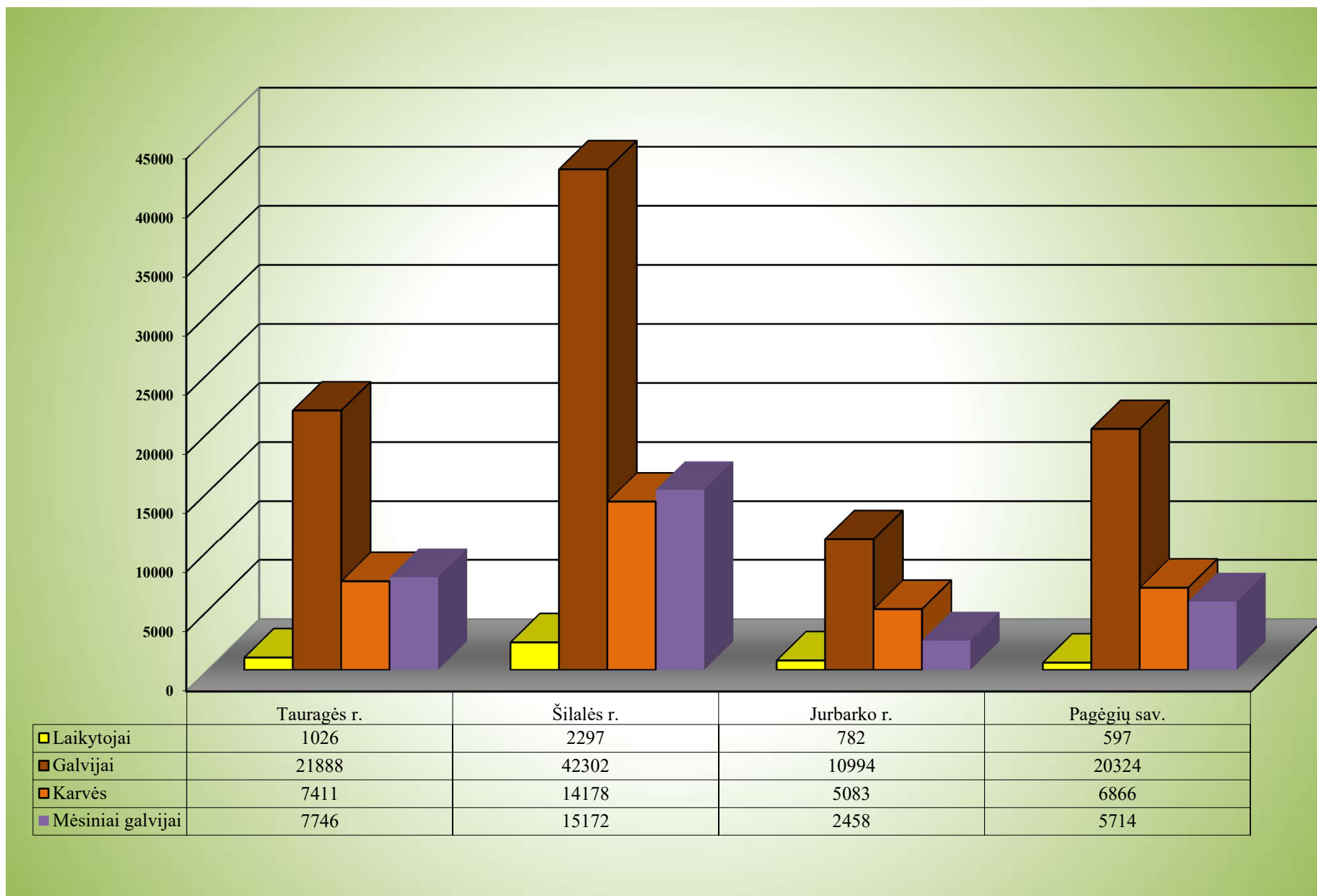


6.6. Galvijų laikytojų, galvijų ir karvių skaičius Šiaulių apskrityje 2024 m. sausio 1 d.

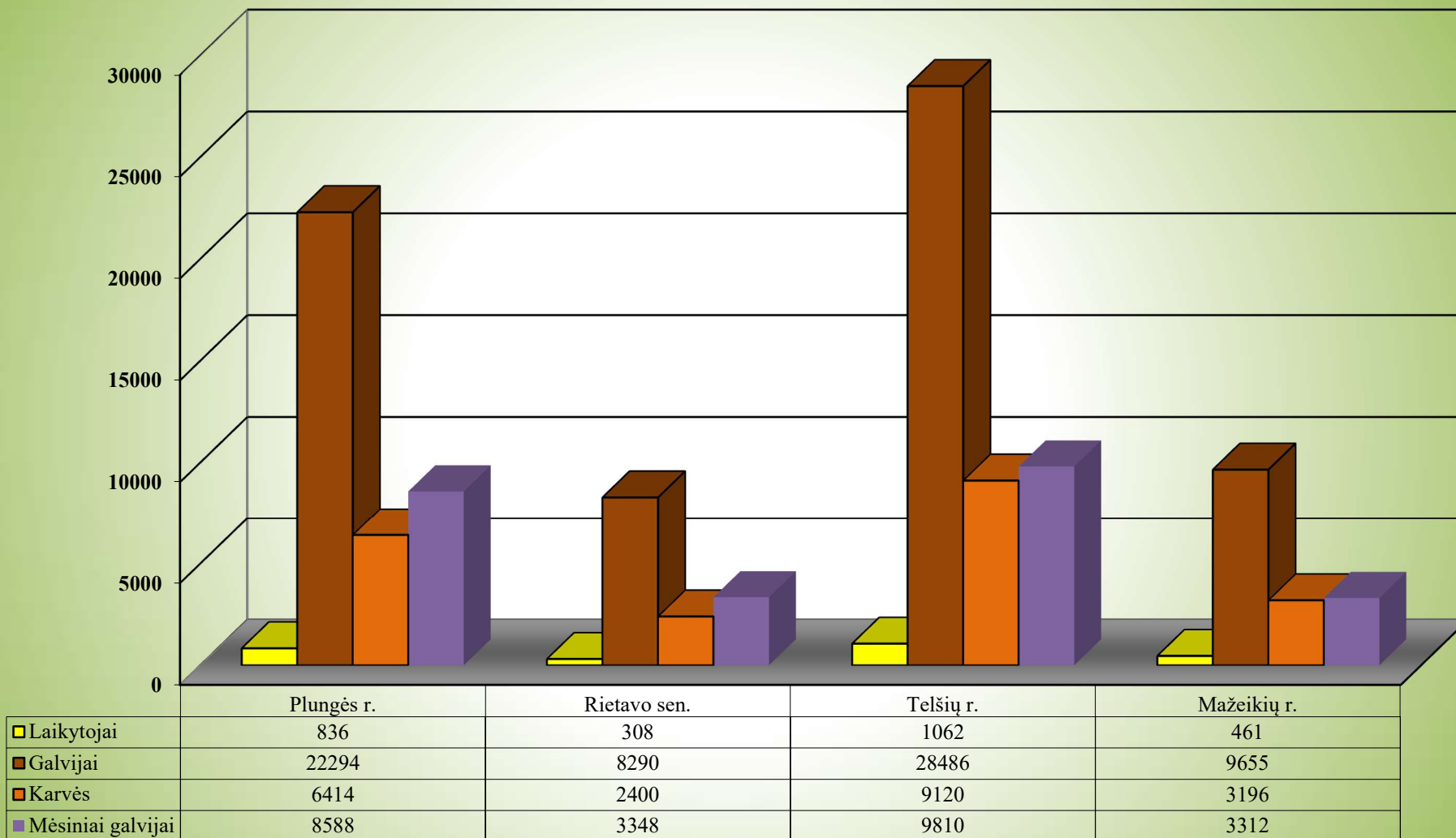




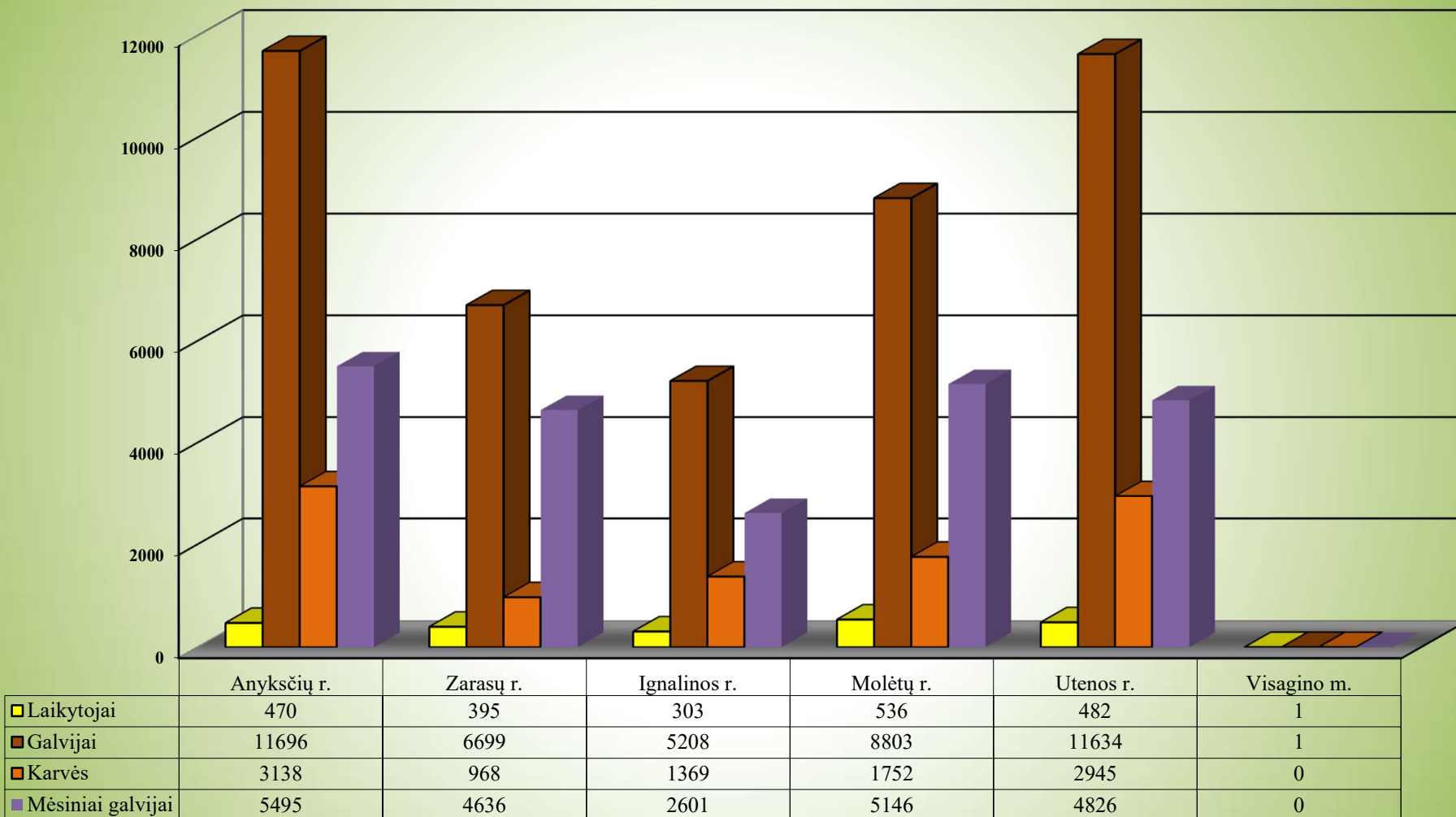
6.7. Galvijų laikytojų, galvijų ir karvių skaičius Tauragės apskrityje 2024 m. sausio 1 d.



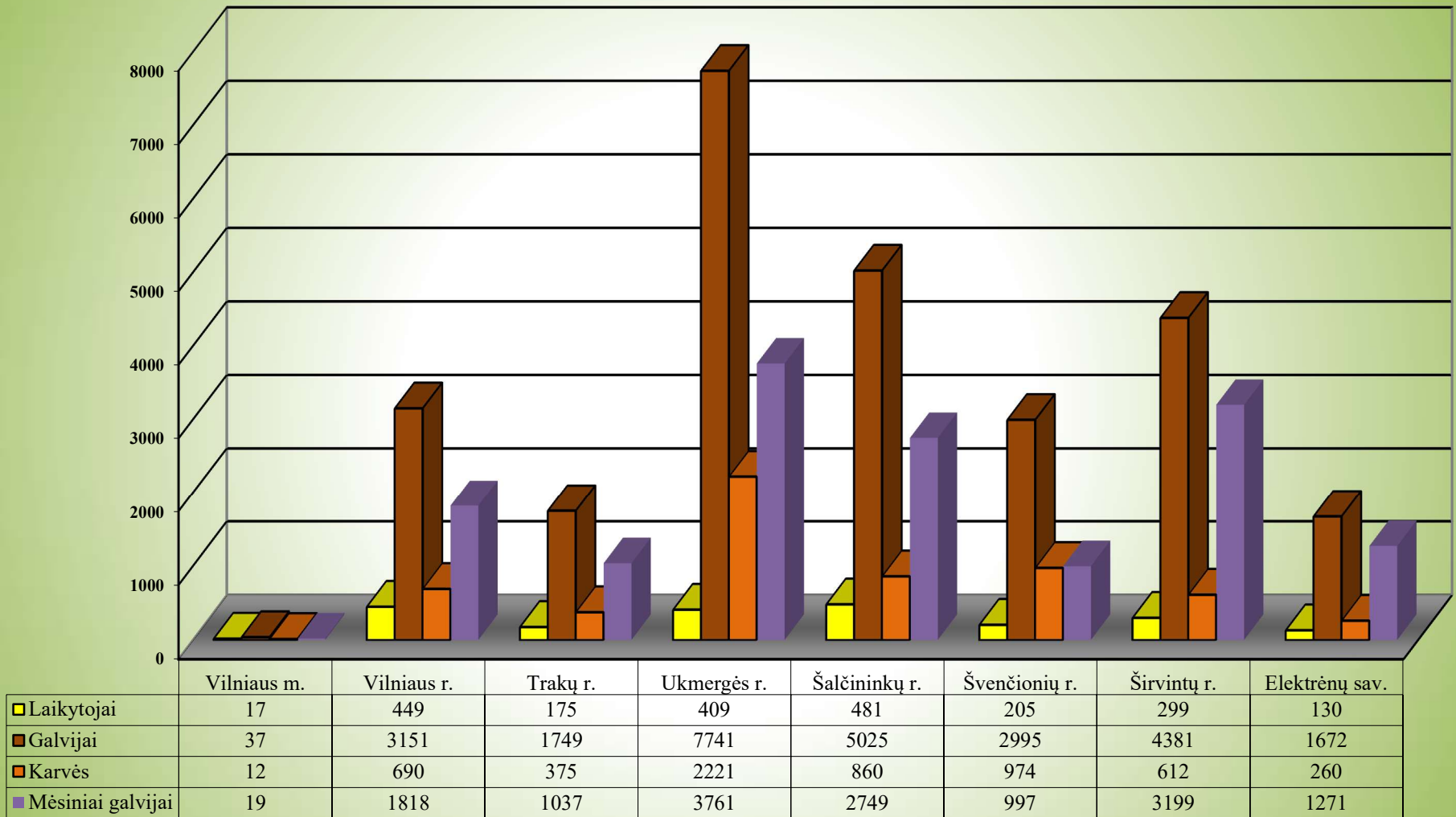
6.8. Galvijų laikytojų, galvijų ir karvių skaičius Telšių apskrityje 2024 m. sausio 1 d.



6.9. Galvijų laikytojų, galvijų ir karvių skaičius Utenos apskrityje 2024 m. sausio 1 d.

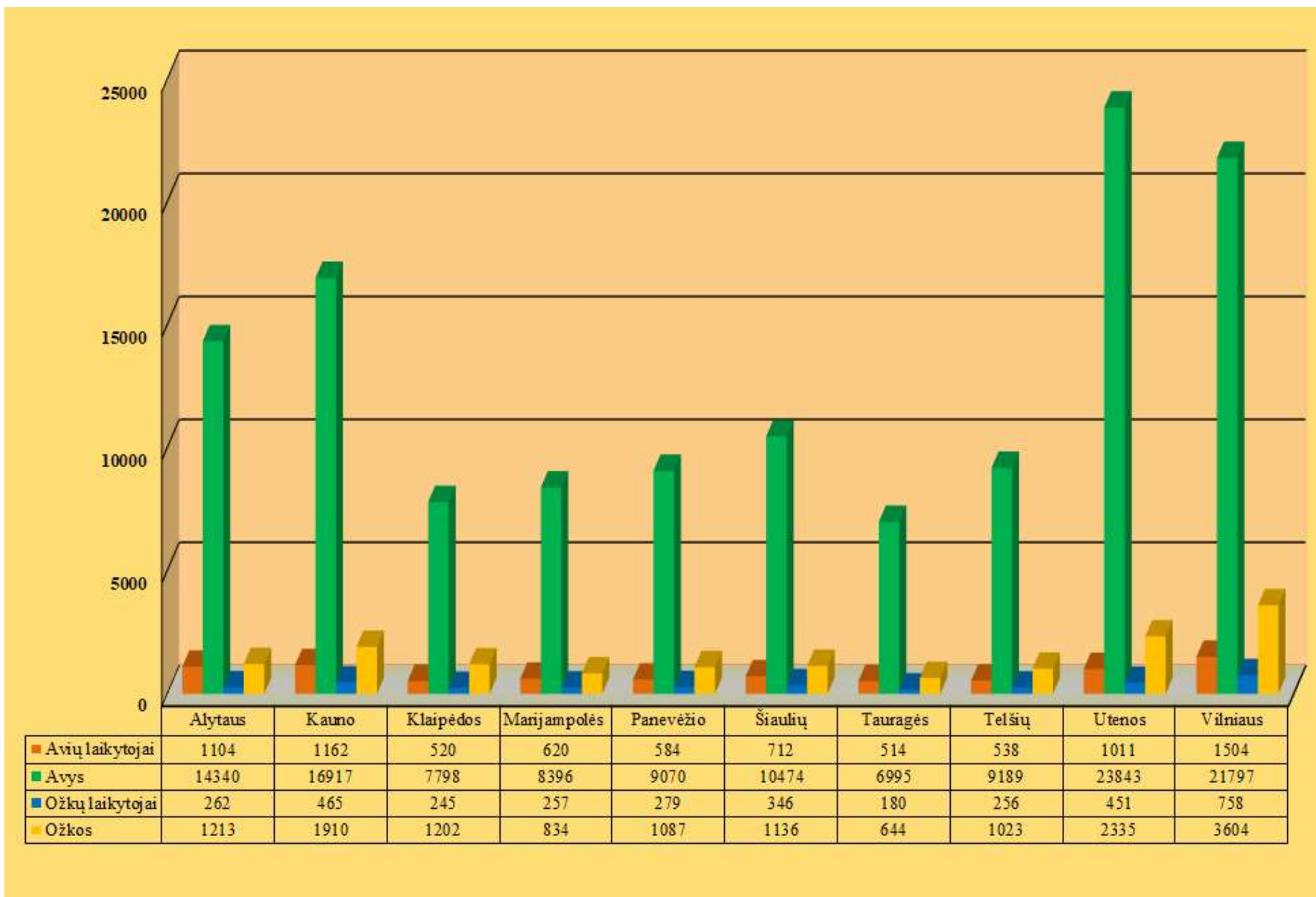


6.10. Galvijų laikytojų, galvijų ir karvių skaičius Vilniaus apskrityje 2024 m. sausio 1 d.

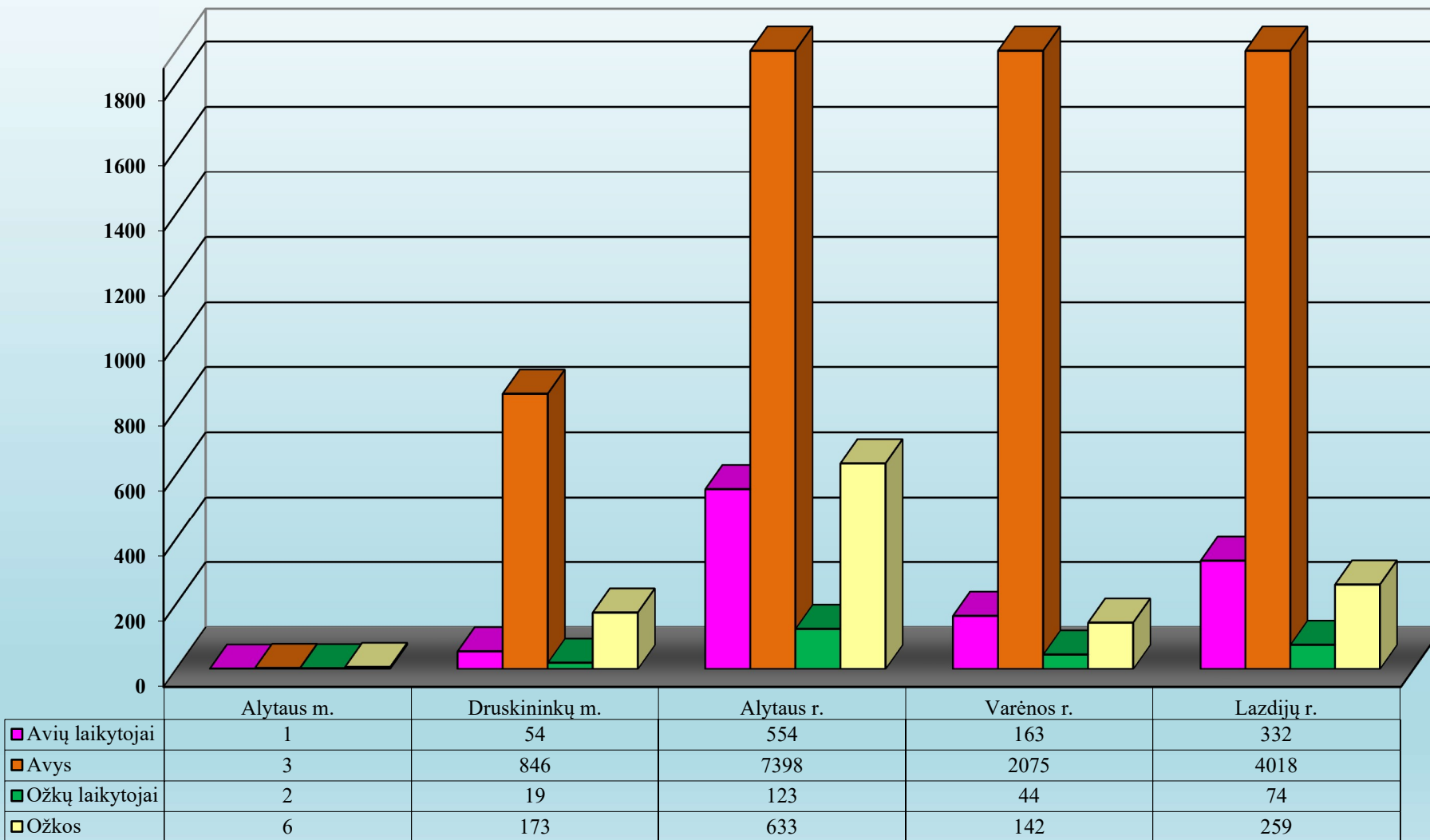




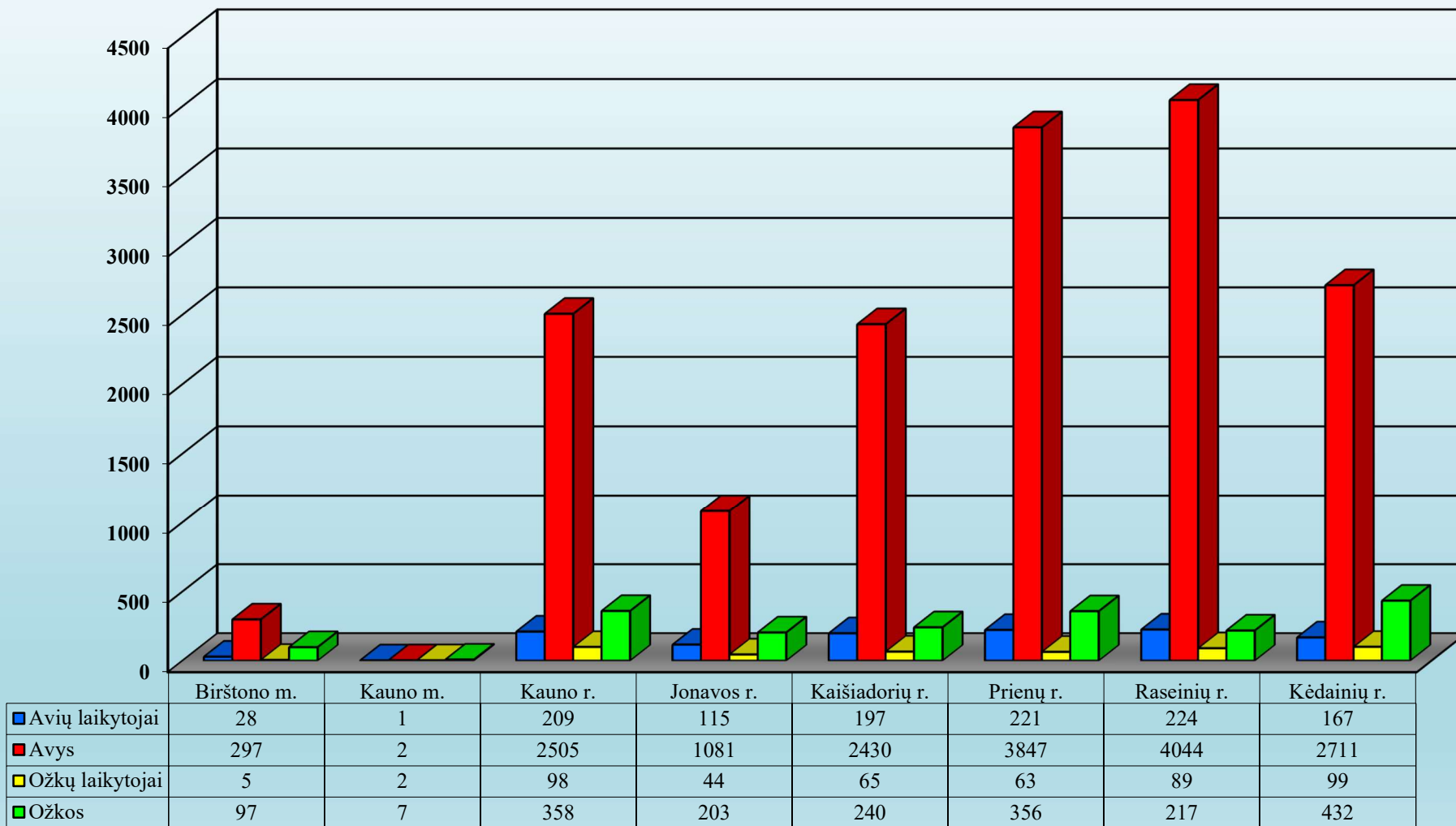
7. Avių, ožkų ir jų laikytojų pasiskirstymas apskrityse 2024 m. sausio 1 d.



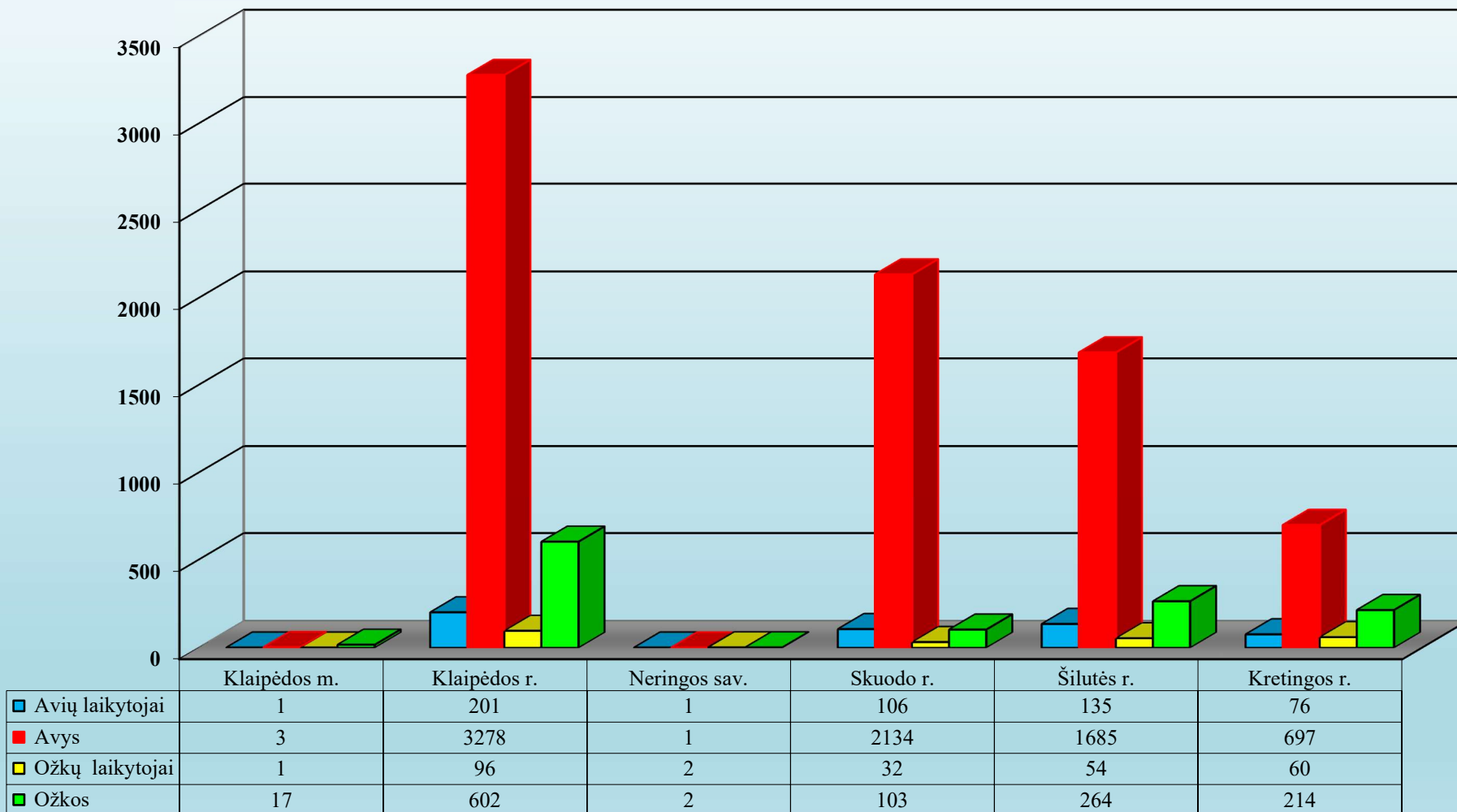
7.1. Avių, ožkų ir jų laikytojų skaičius Alytaus apskrityje 2024 m. sausio 1 d.



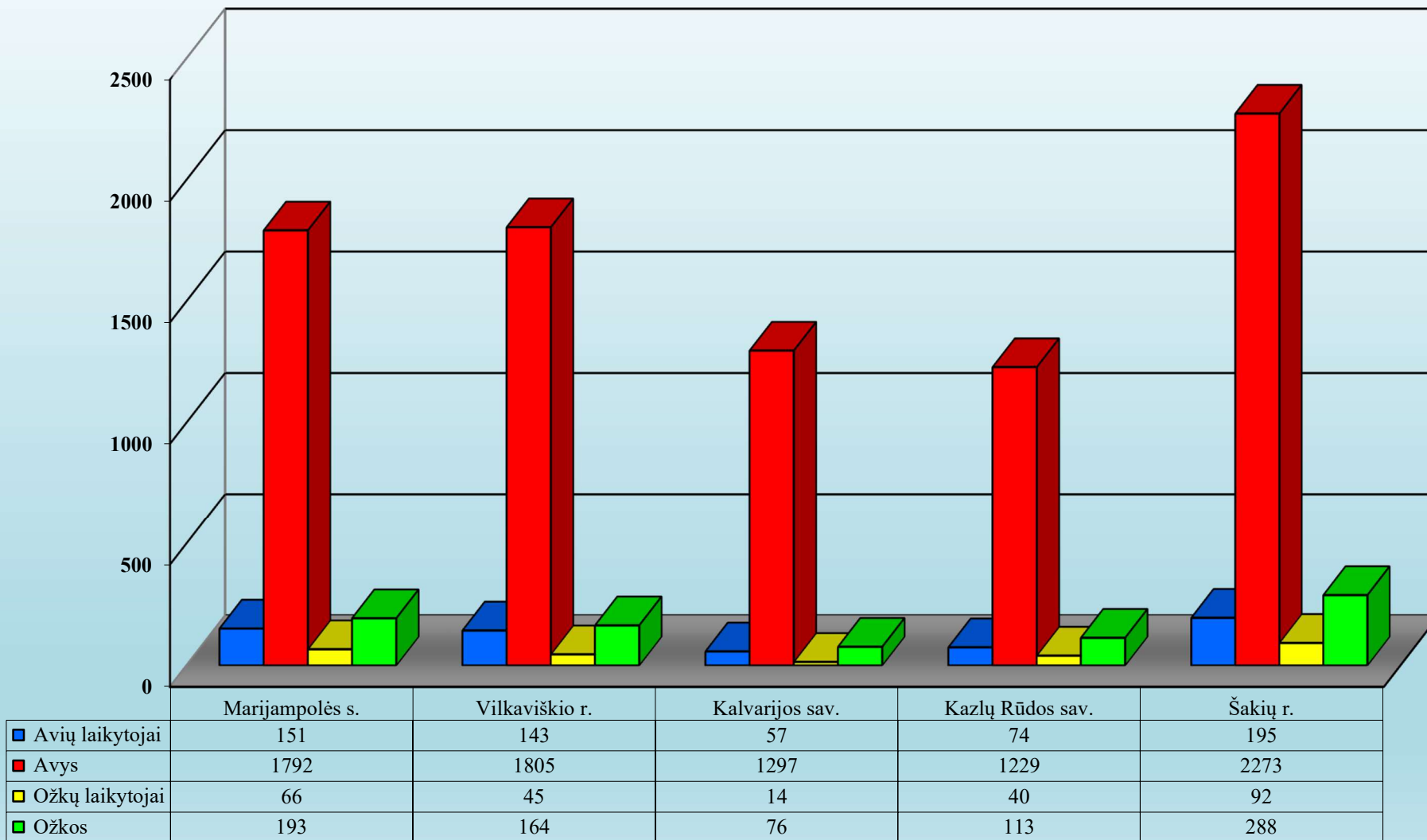
7.2. Avių, ožkų ir jų laikytojų skaičius Kauno apskrityje 2024 m. sausio 1 d.



7.3. Avių, ožkų ir jų laikytojų skaičius Klaipėdos apskrityje 2024 m. sausio 1 d.

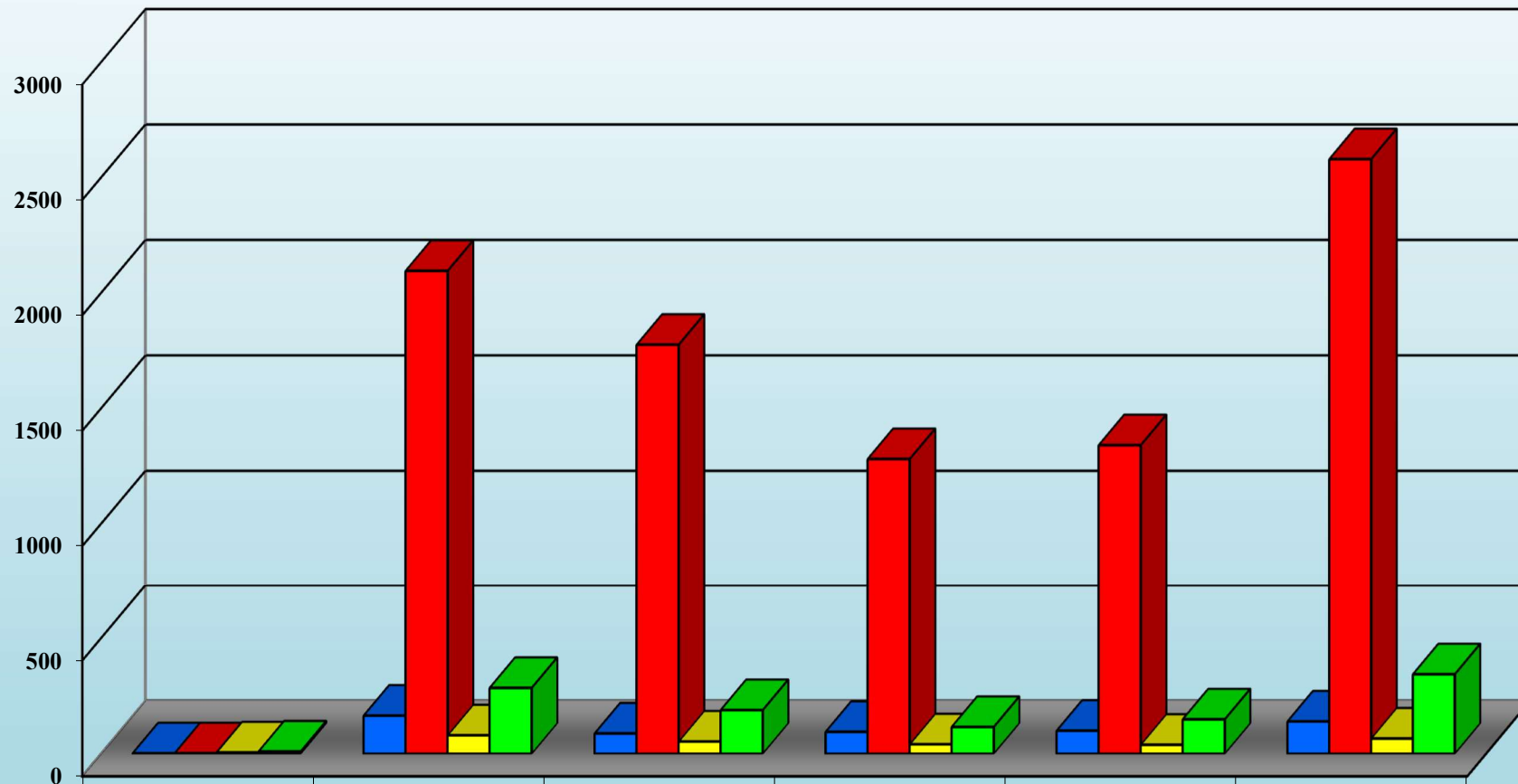


7.4. Avių, ožkų ir jų laikytojų skaičius Marijampolės apskrityje 2024 m. sausio 1 d.



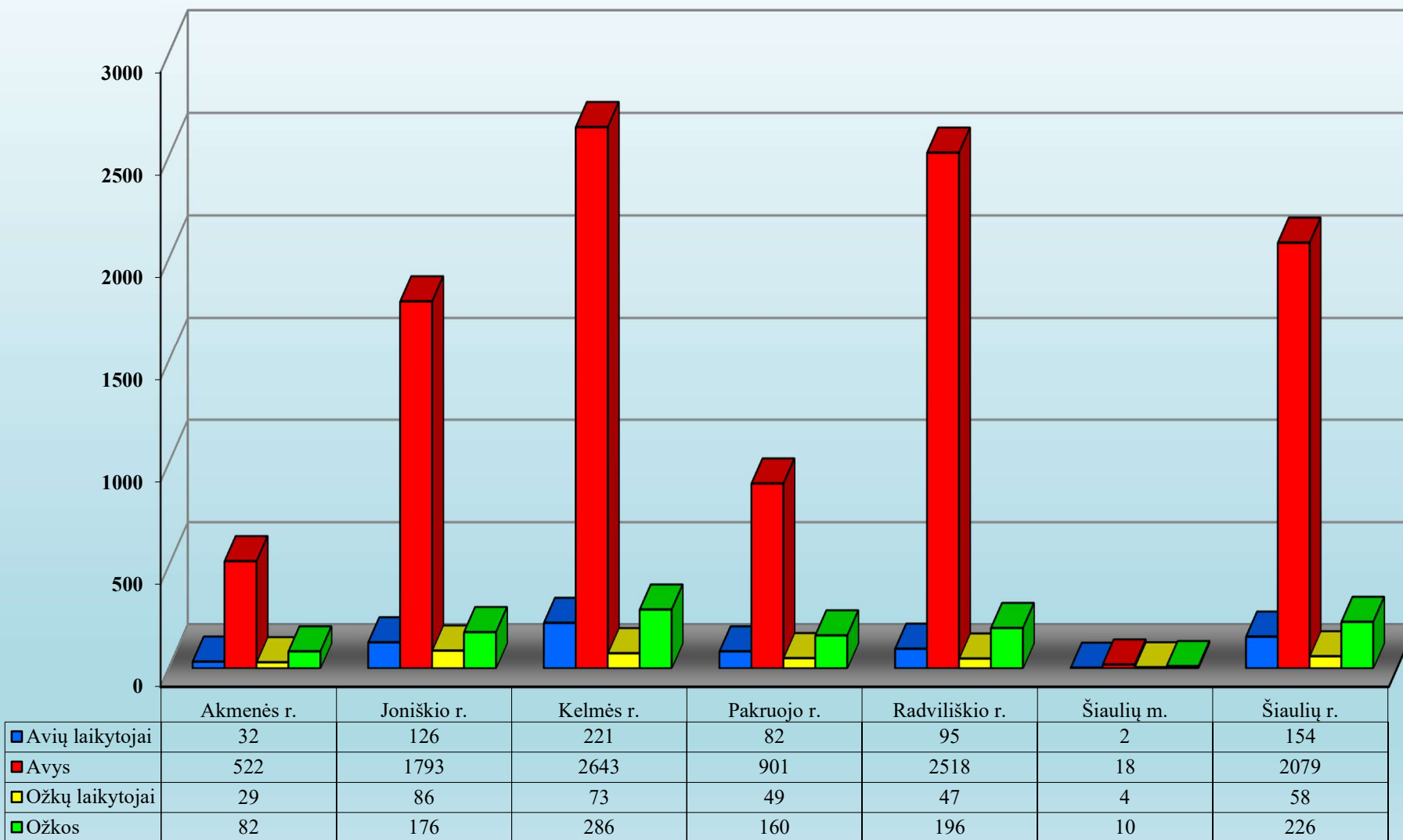


7.5. Avių, ožkų ir jų laikytojų skaičius Panevėžio apskrityje 2024 m. sausio 1 d.

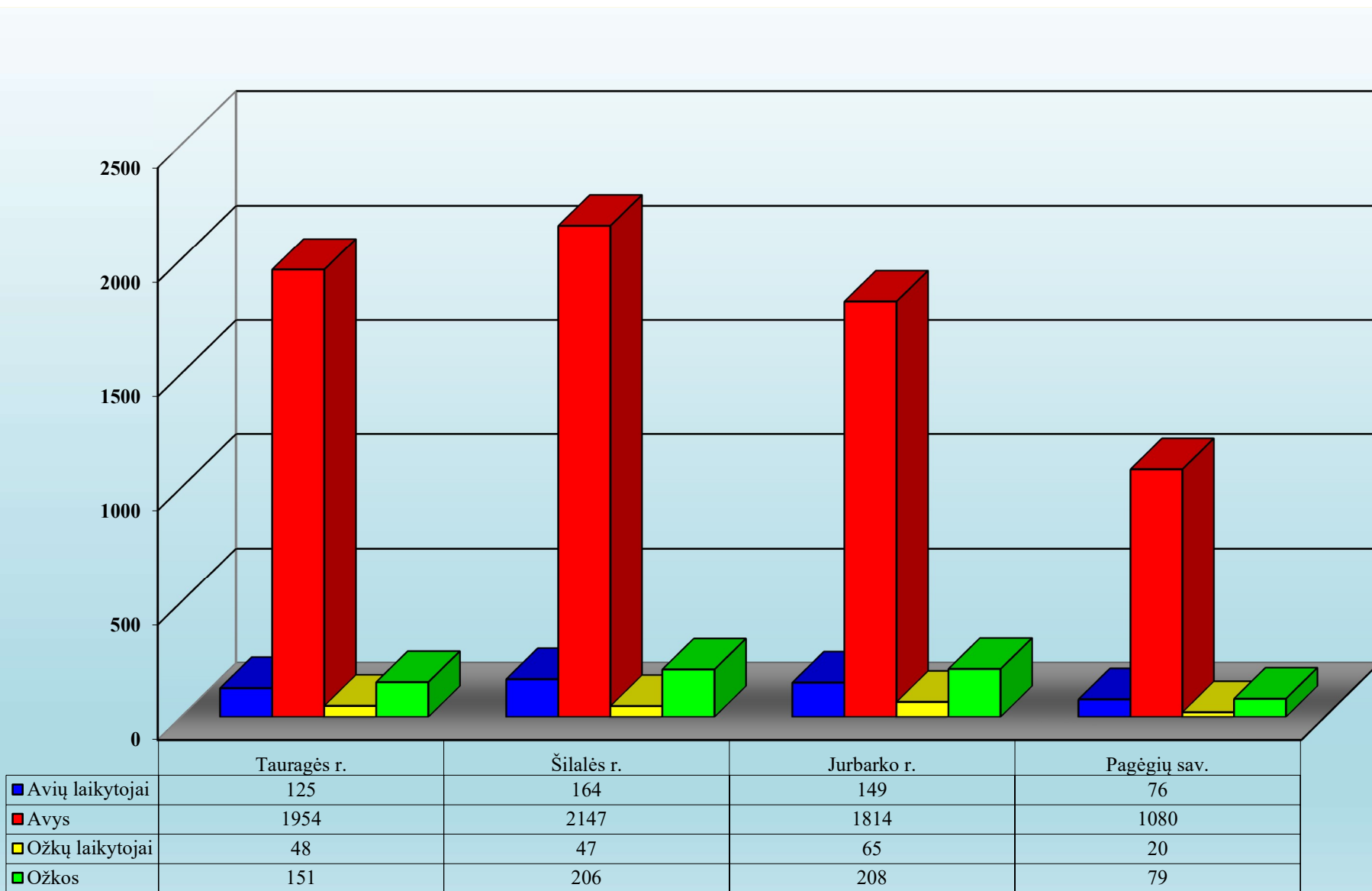


	Panevėžio m.	Panevėžio r.	Biržų r.	Kupiškio r.	Pasvalio r.	Rokiškio r.
Avių laikytojai	1	164	87	94	99	139
Avys	1	2095	1775	1280	1340	2579
Ožkų laikytojai	5	79	52	40	38	65
Ožkos	9	284	188	115	148	343

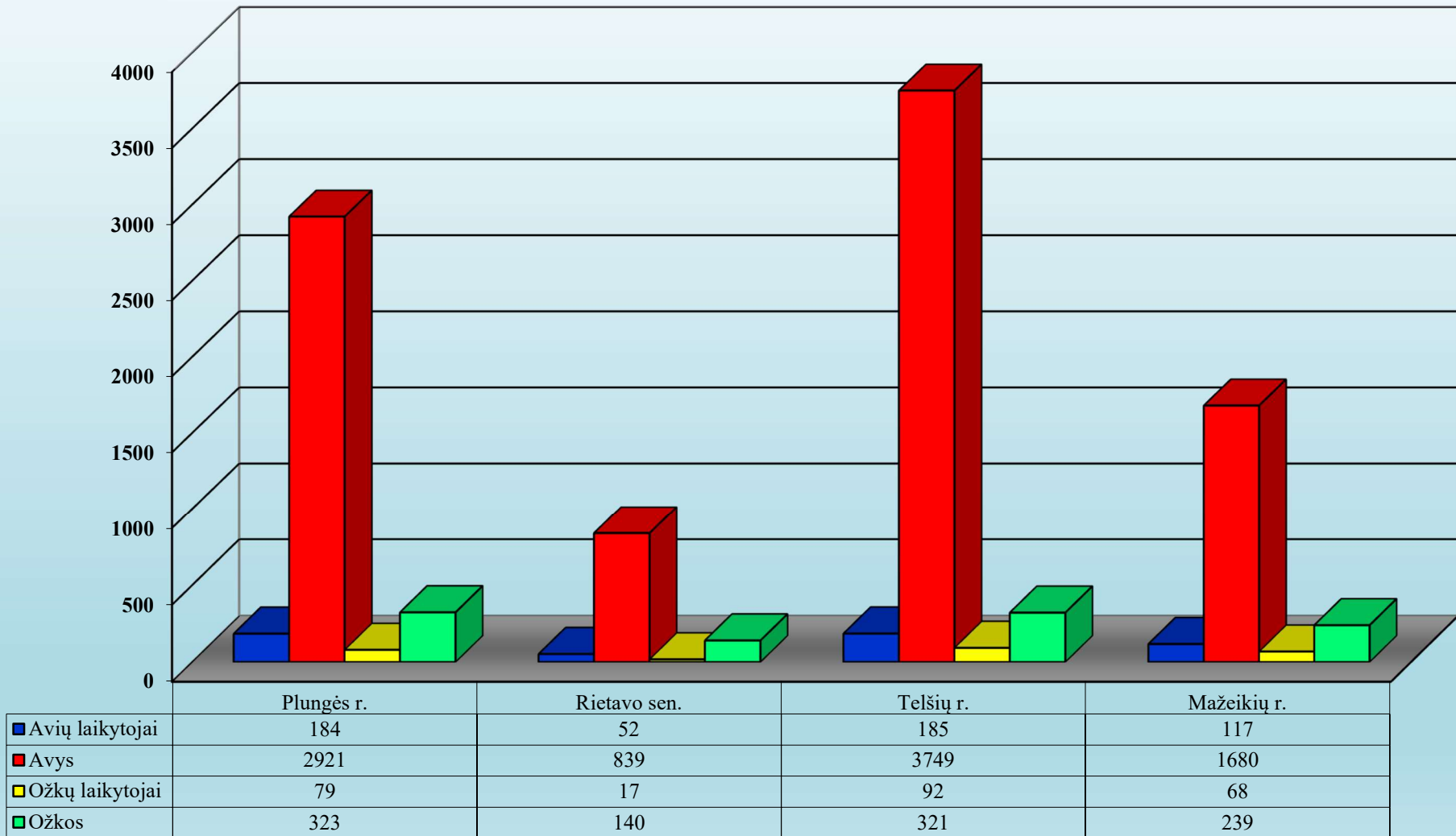
7.6. Avių, ožkų ir jų laikytojų skaičius Šiaulių apskrityje 2024 m. sausio 1 d.



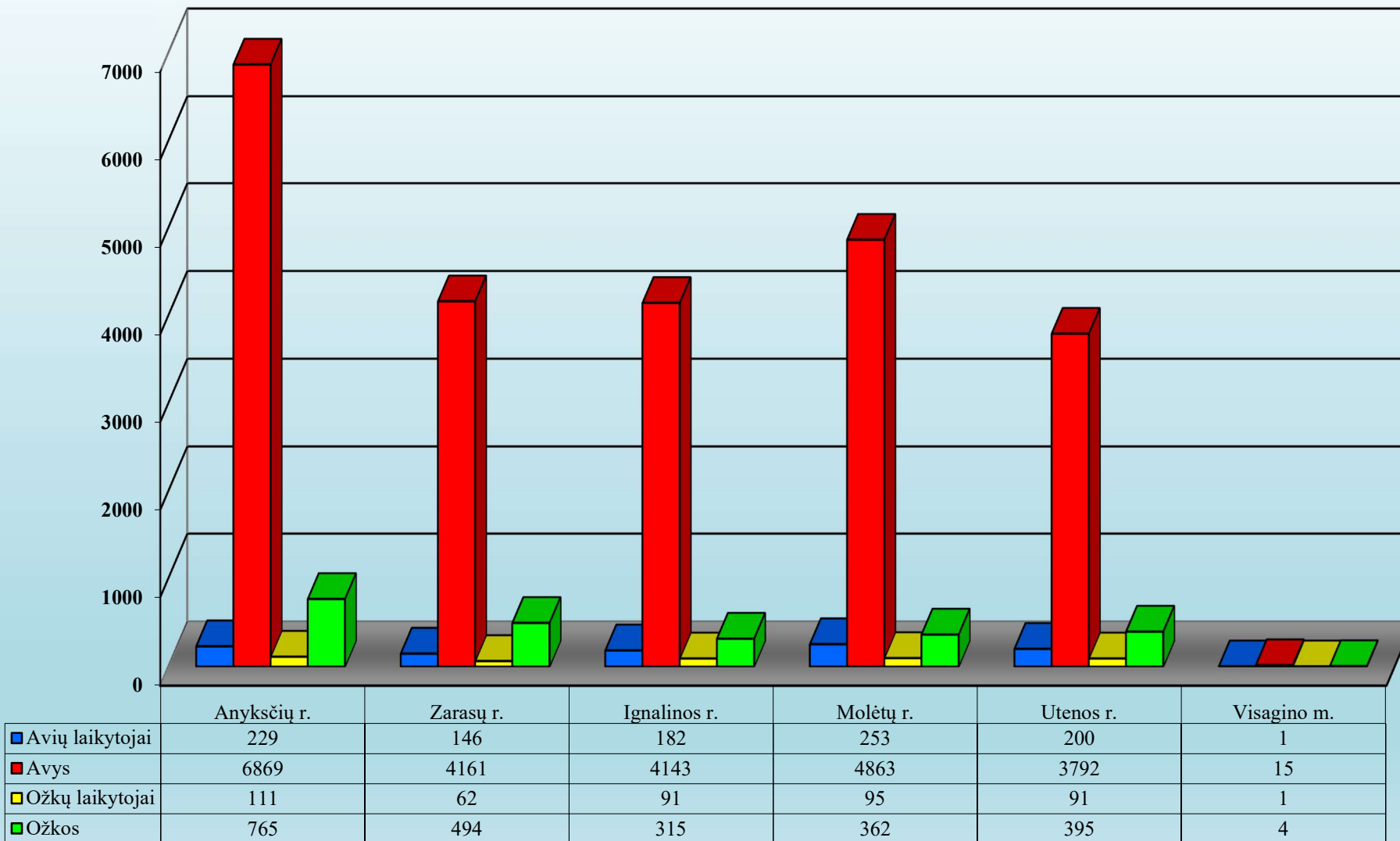
7.7. Avių, ožkų ir jų laikytojų skaičius Tauragės apskrityje 2024 m. sausio 1 d.



7.8. Avių, ožkų ir jų laikytojų skaičius Telšių apskrityje 2024 m. sausio 1 d.

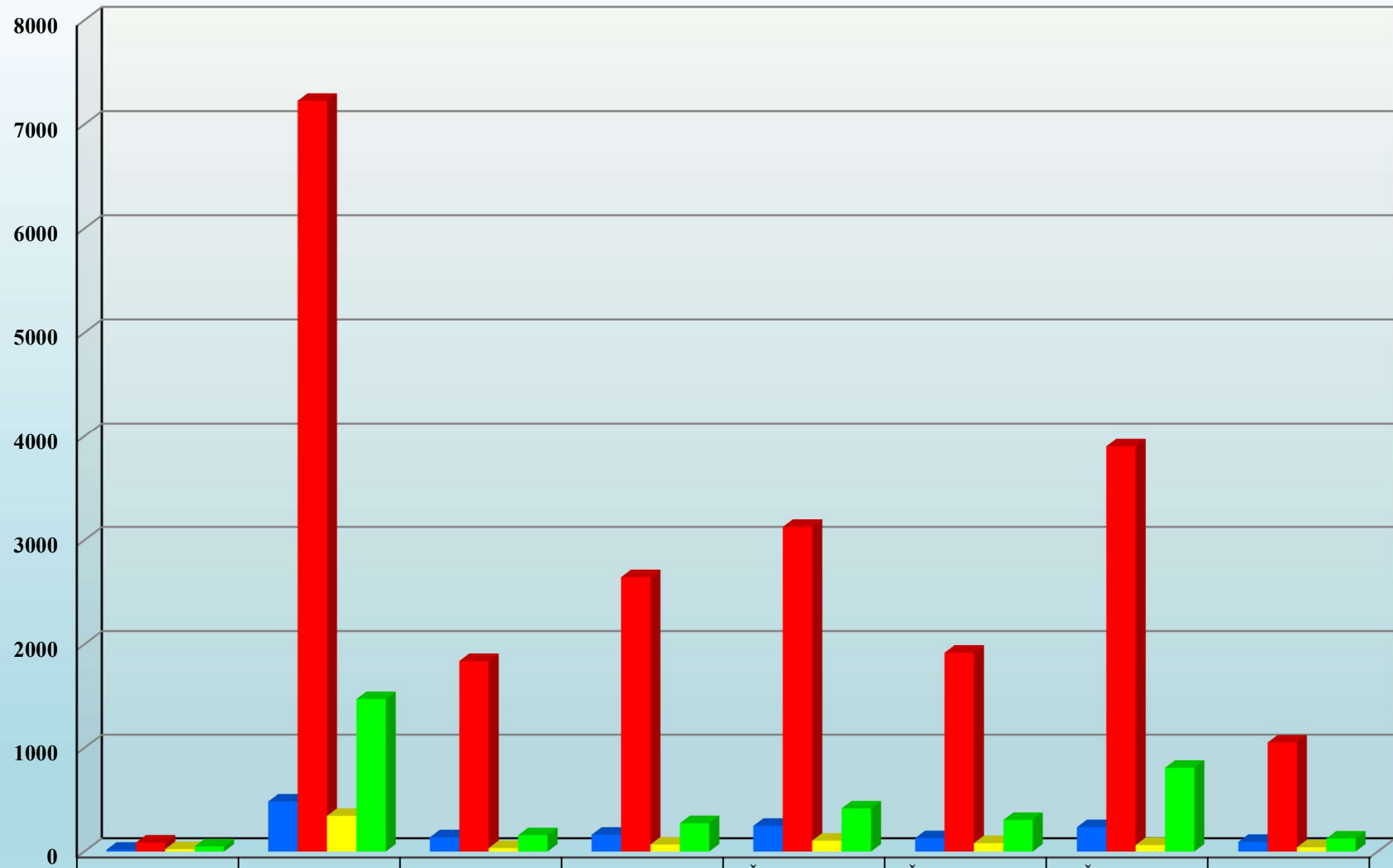


7.9. Avių, ožkų ir jų laikytojų skaičius Utenos apskrityje 2024 m. sausio 1 d.



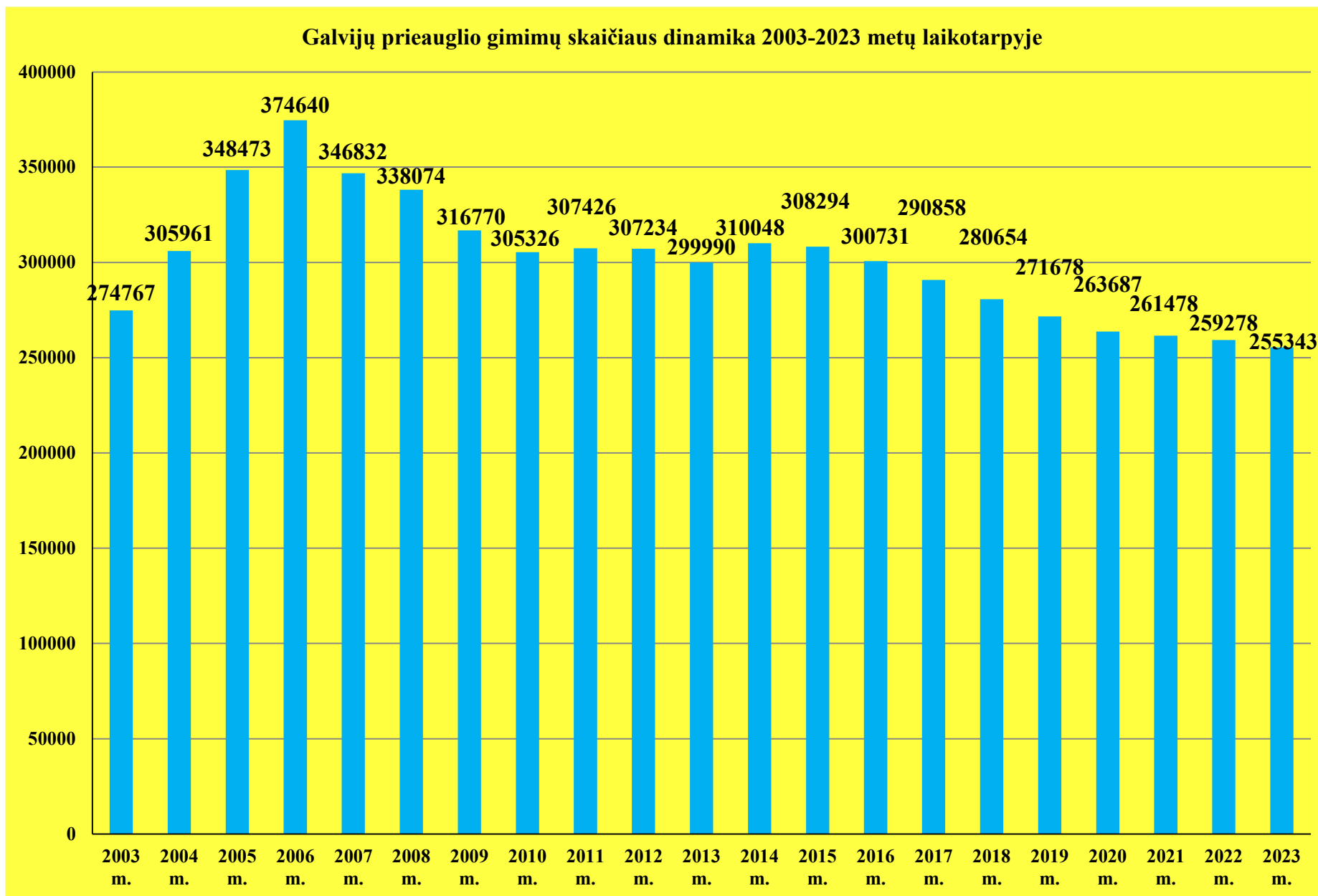


7.10. Avių, ožkų ir jų laikytojų skaičius Vilniaus apskrityje 2024 m. sausio 1 d.

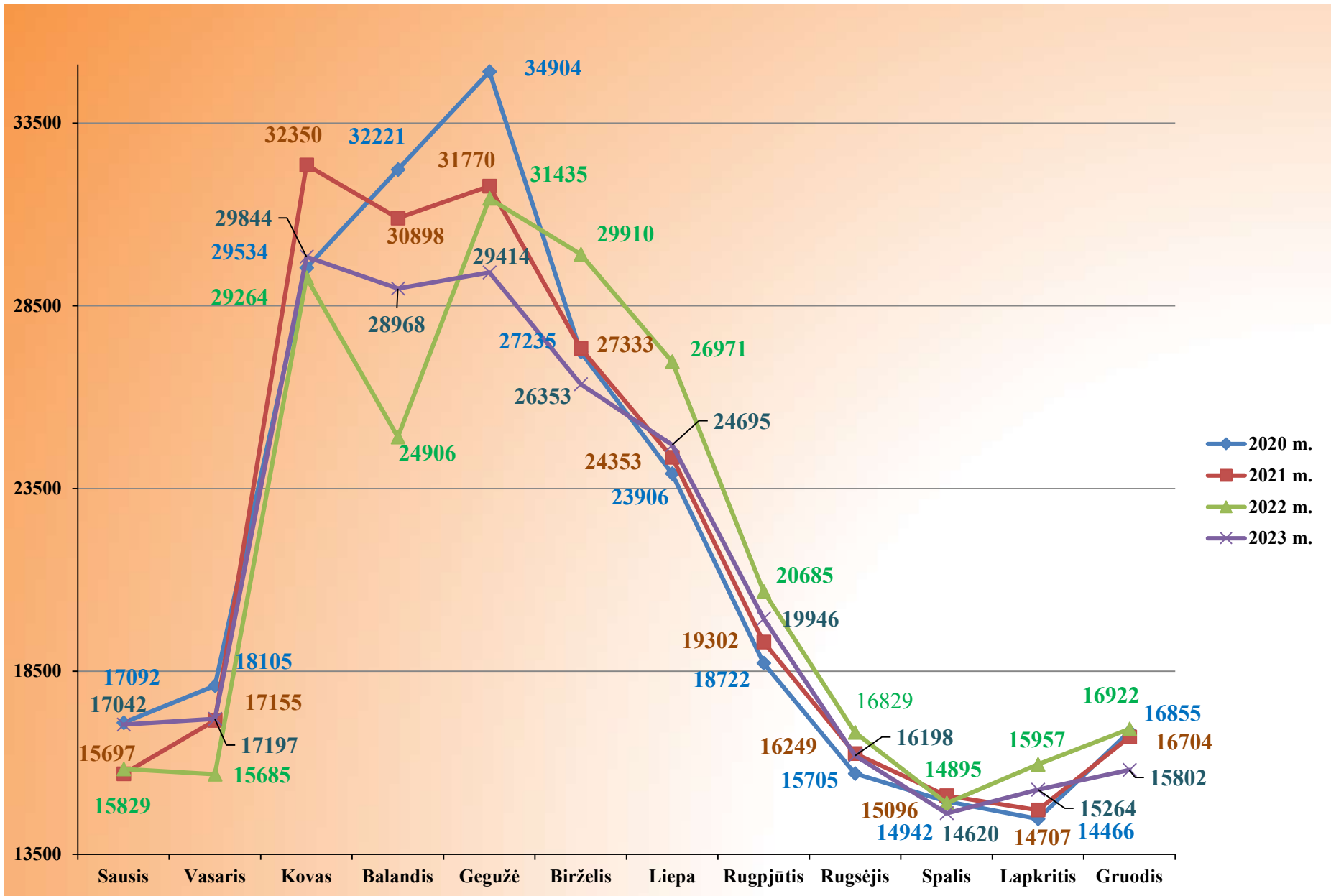


	Vilniaus m.	Vilniaus r.	Trakų r.	Ukmergės r.	Šalčininkų r.	Švenčionių r.	Širvintų r.	Elektrėnų sav.
■ Avių laikytojai	17	482	138	162	248	129	235	93
■ Avys	86	7226	1839	2645	3128	1919	3902	1052
■ Ožkų laikytojai	24	344	33	67	105	81	63	41
■ Ožkos	50	1471	157	273	416	304	808	125

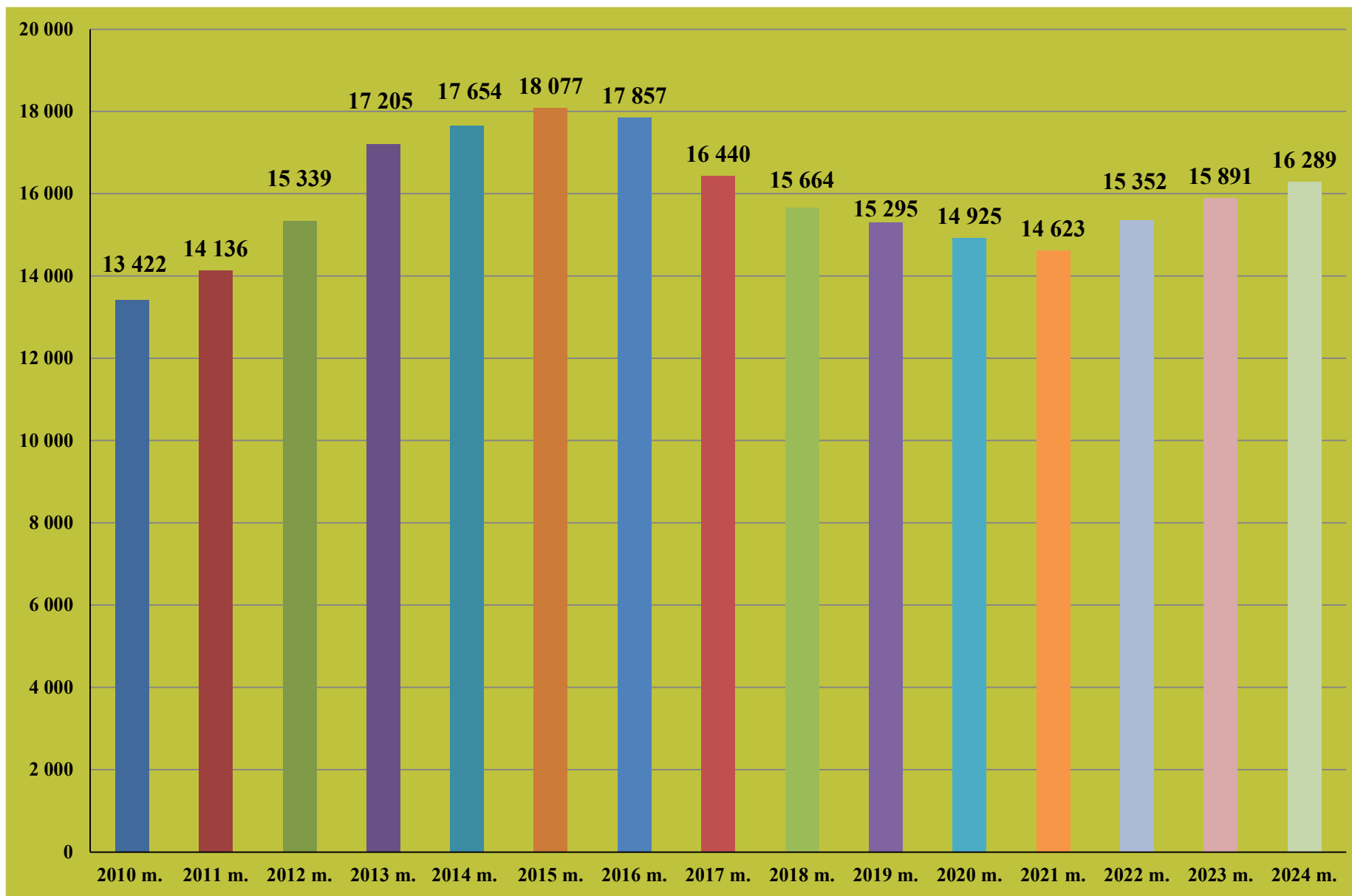
## 8. Galvijų priauglio atvedimų skaičiaus dinamika 2003 – 2023 m. laikotarpyje



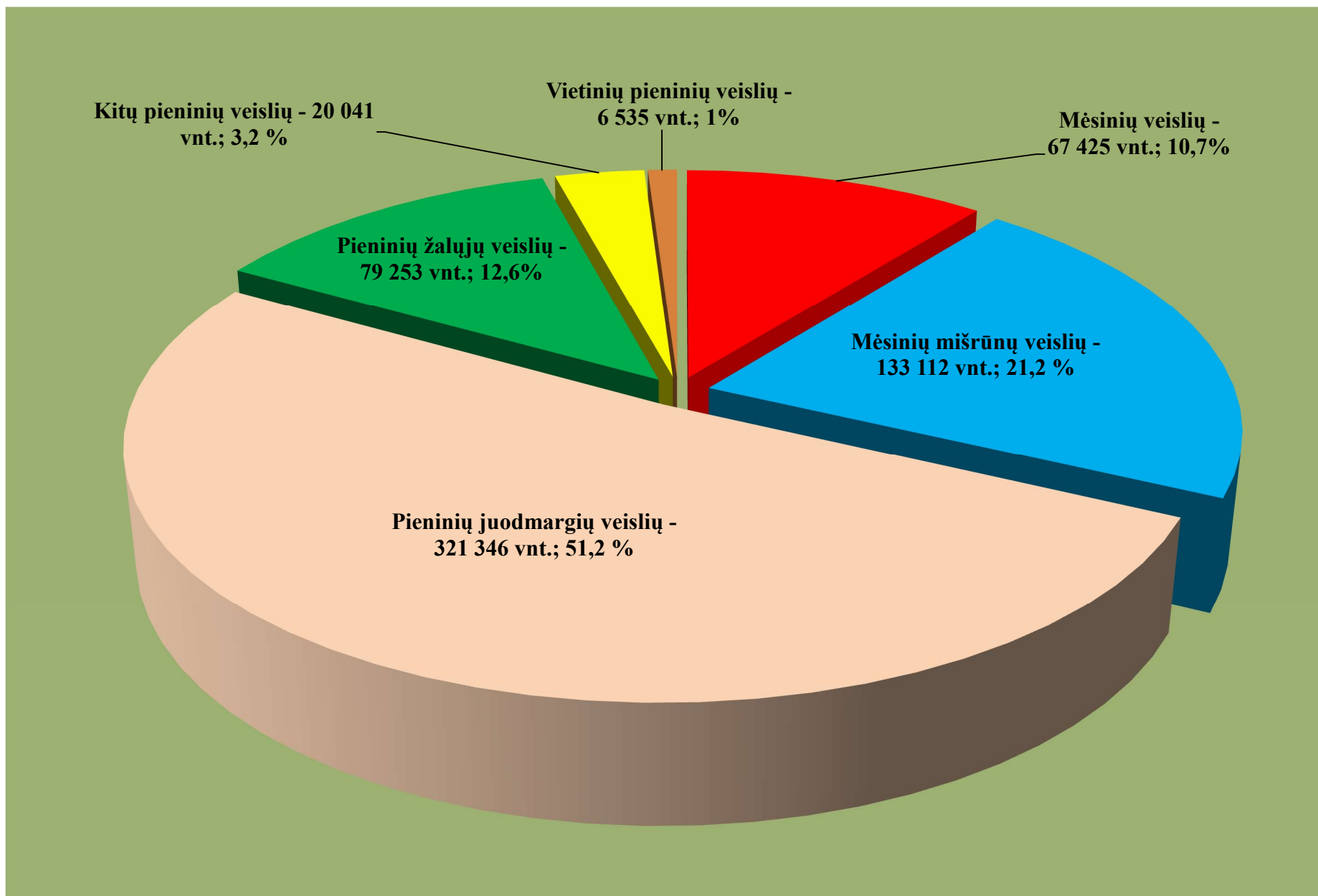
### 9. Galvijų prieauglio atvedimų skaičiaus dinamika 2020 - 2023 metų mėnesiais



10. Arklių skaičiaus dinamika 2010 – 2024 m. laikotarpio sausio 1 d. duomenimis

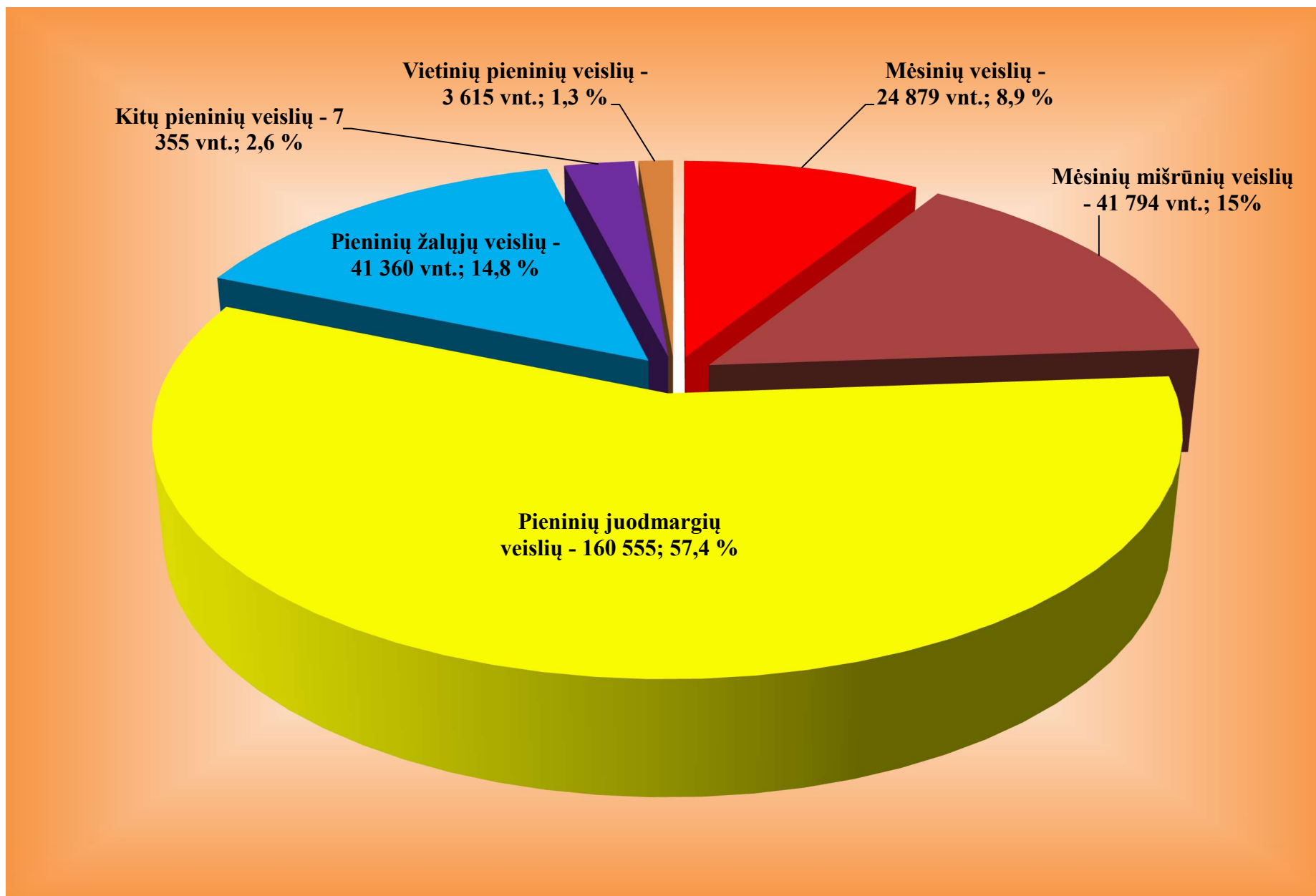


11. Galvijų pasiskirstymas pagal veislių grupes 2024 m. sausio 1 d.

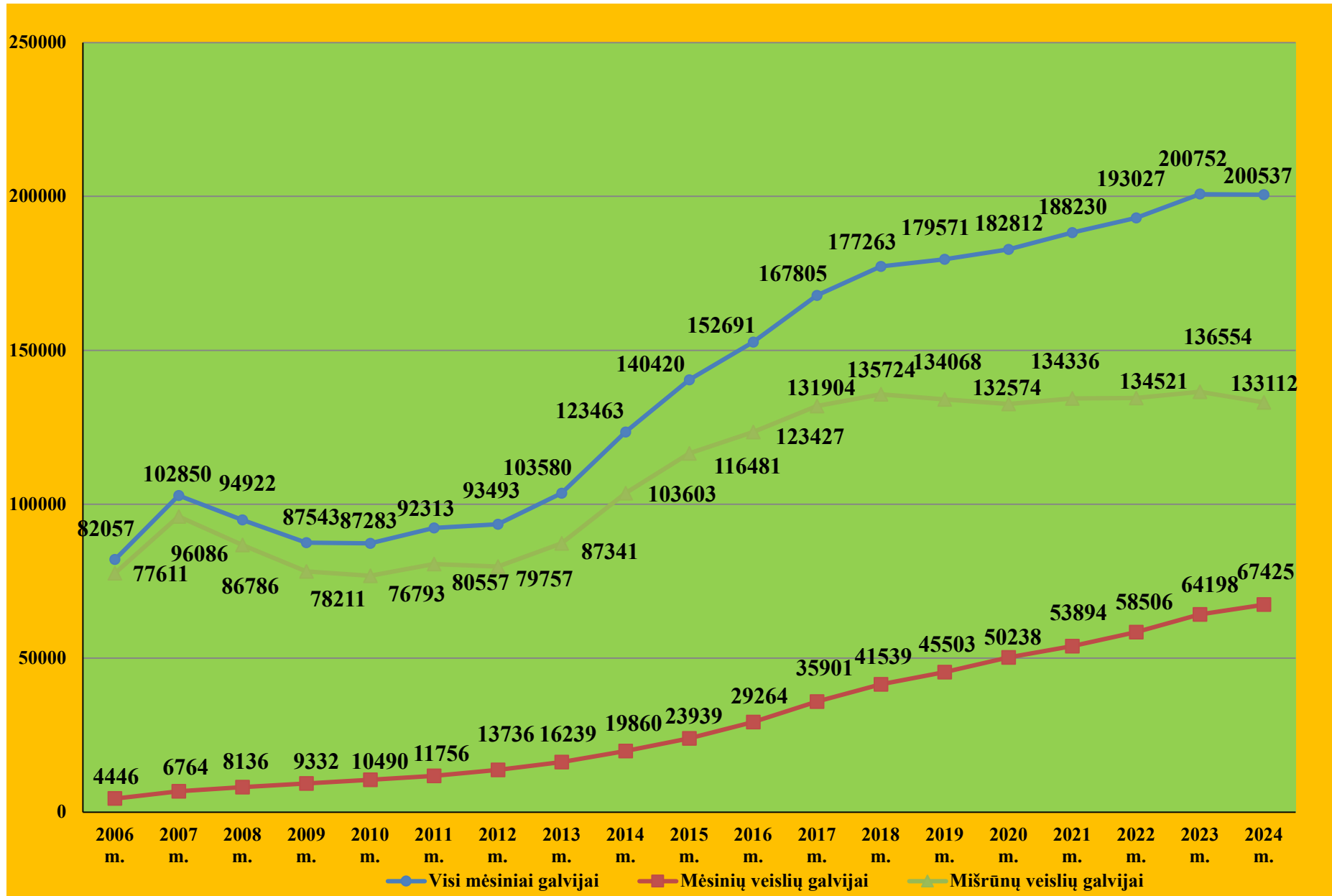




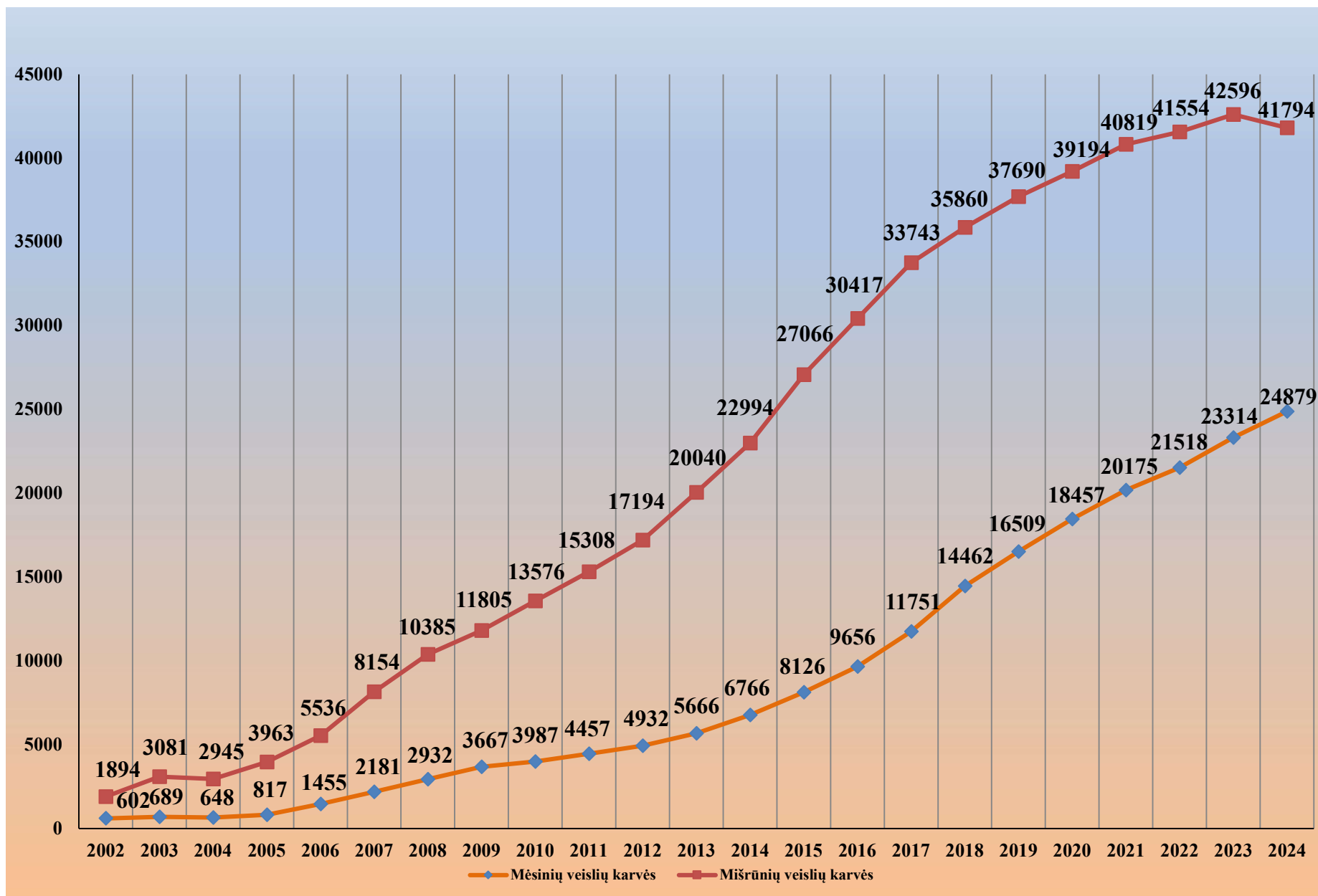
12. Karvių pasiskirstymas pagal veislių grupes 2024 m. sausio 1 d.



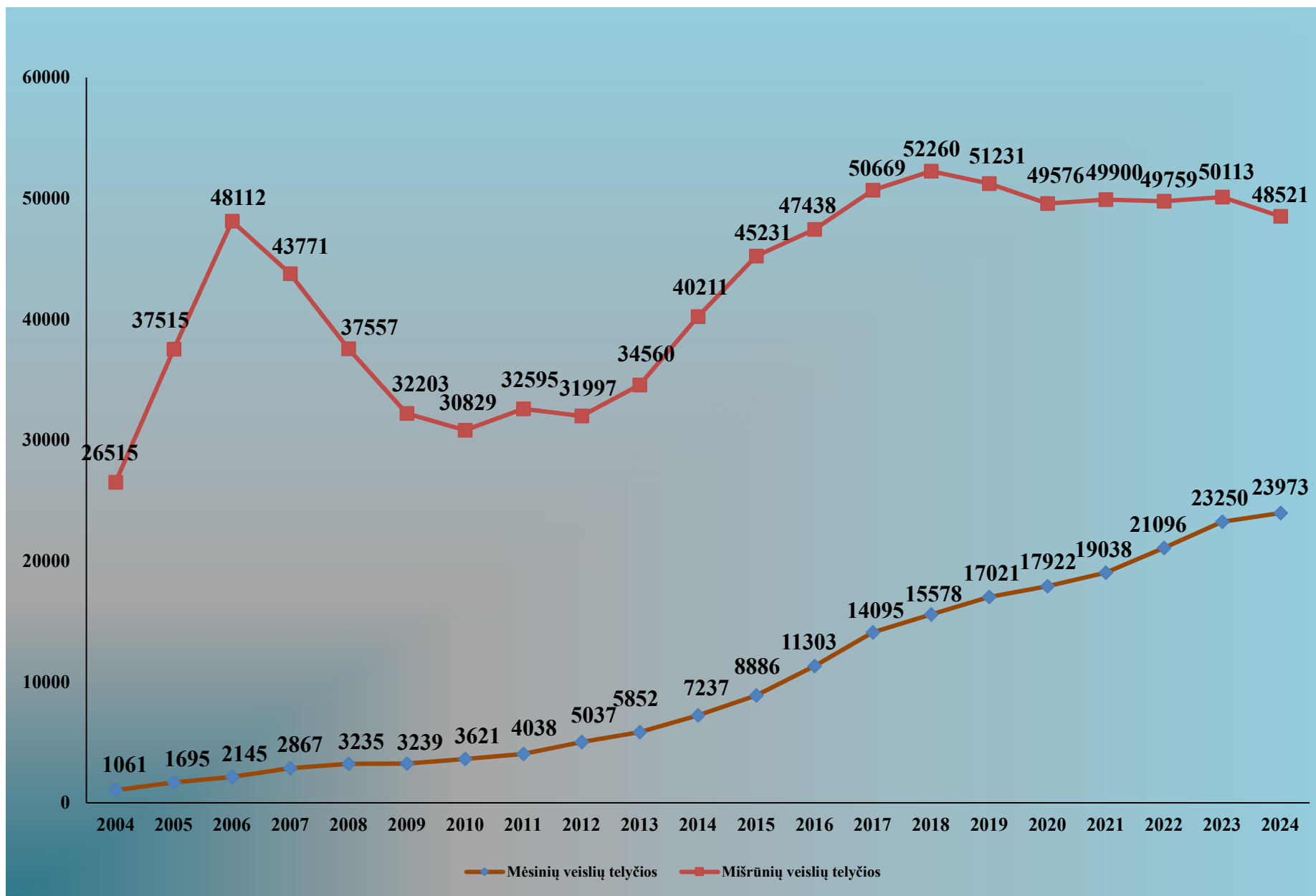
13. Mėsinių ir mišrūnų veislės galvijų skaičiaus dinamika 2006 - 2024 m. sausio 1 d. duomenimis



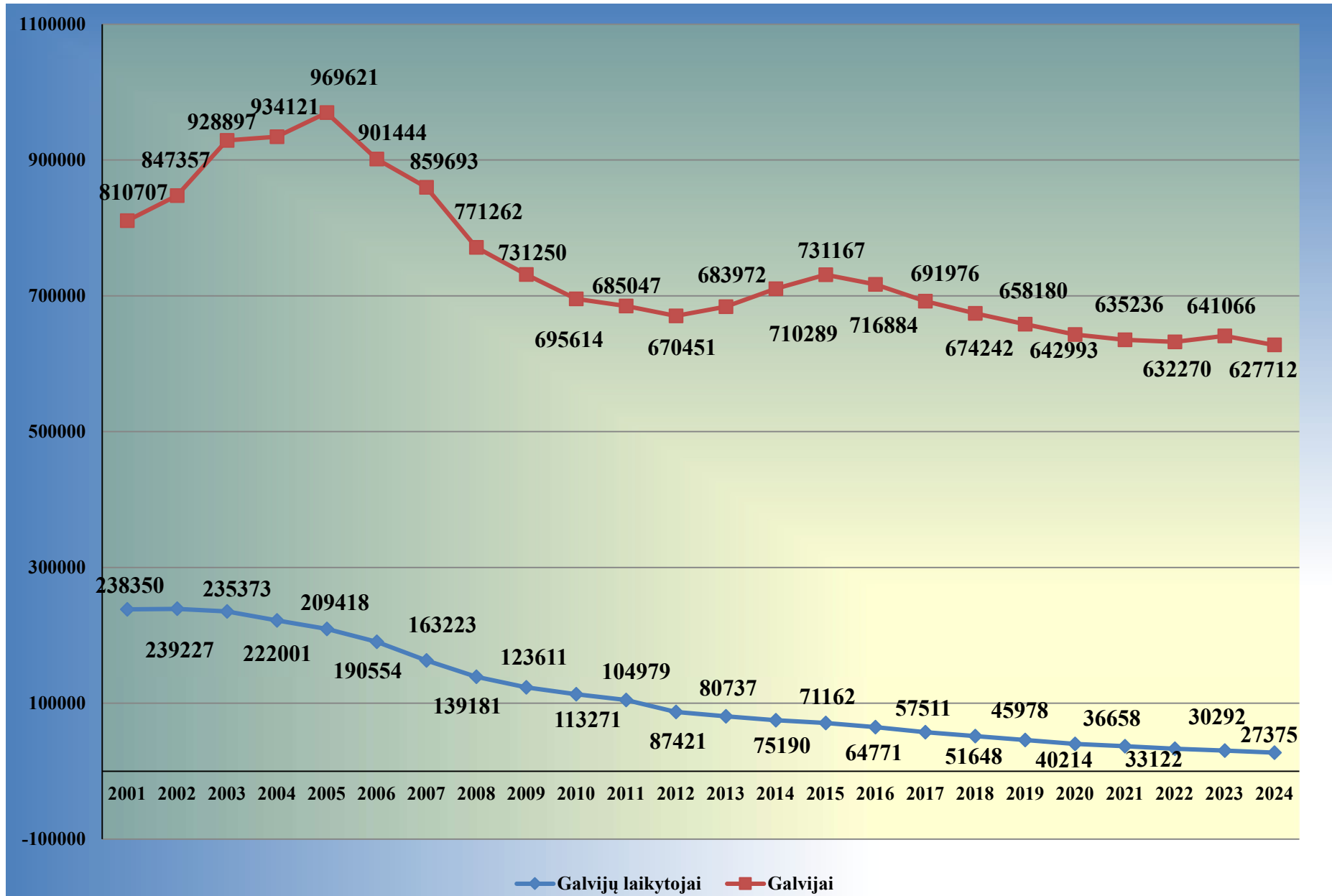
14. Mėsinių ir mišrūnių veislės karvių skaičiaus dinamika 2002 - 2024 m. laikotarpio sausio 1 d. duomenimis



15. Mėsinių ir mišrūnių veislės telyčių skaičiaus dinamika 2004 - 2024 m. laikotarpio sausio 1 d. duomenimis

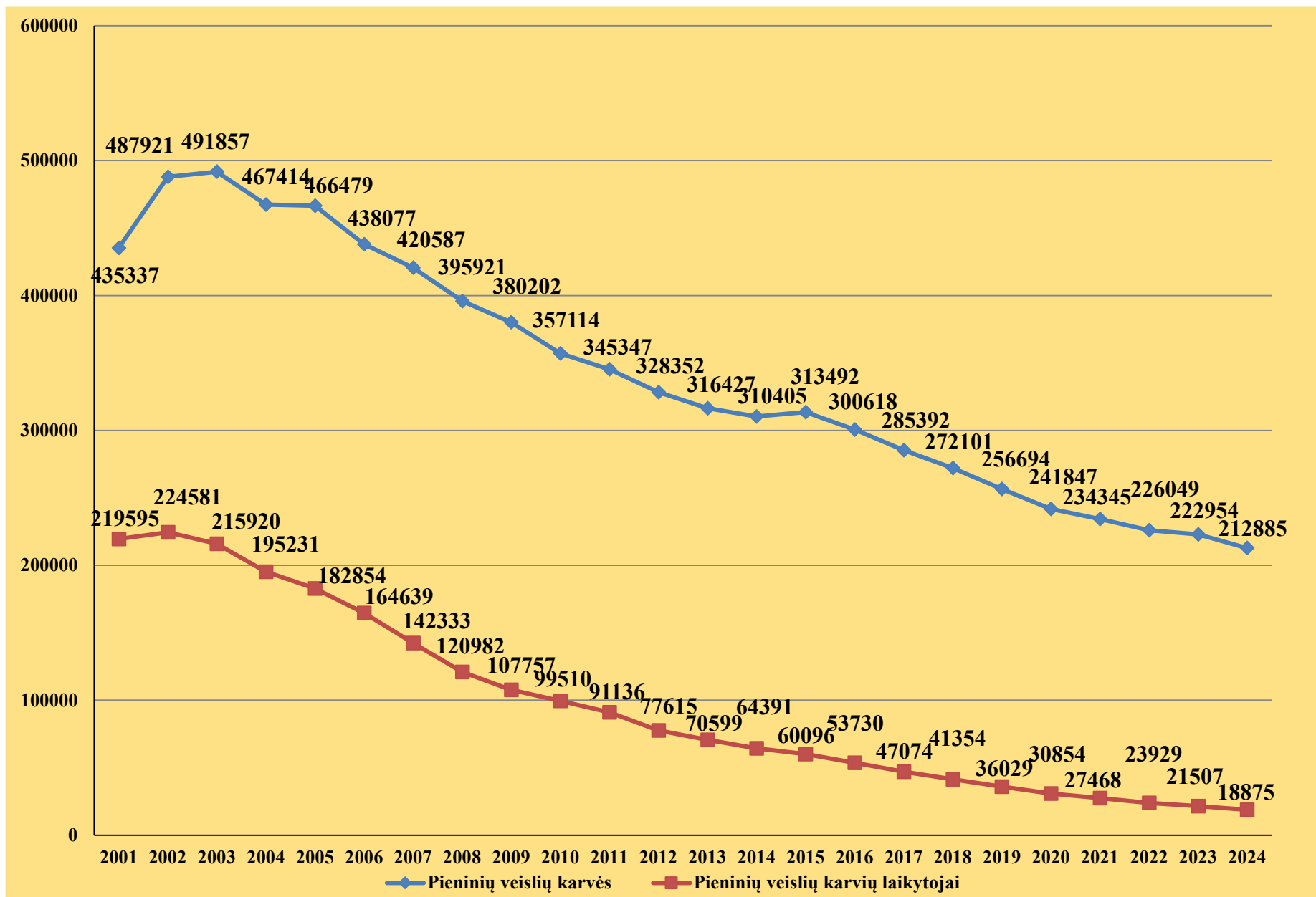


16. Galvijų ir jų laikytojų skaičiaus dinamika 2001 - 2024 m. laikotarpio sausio 1 d. duomenimis

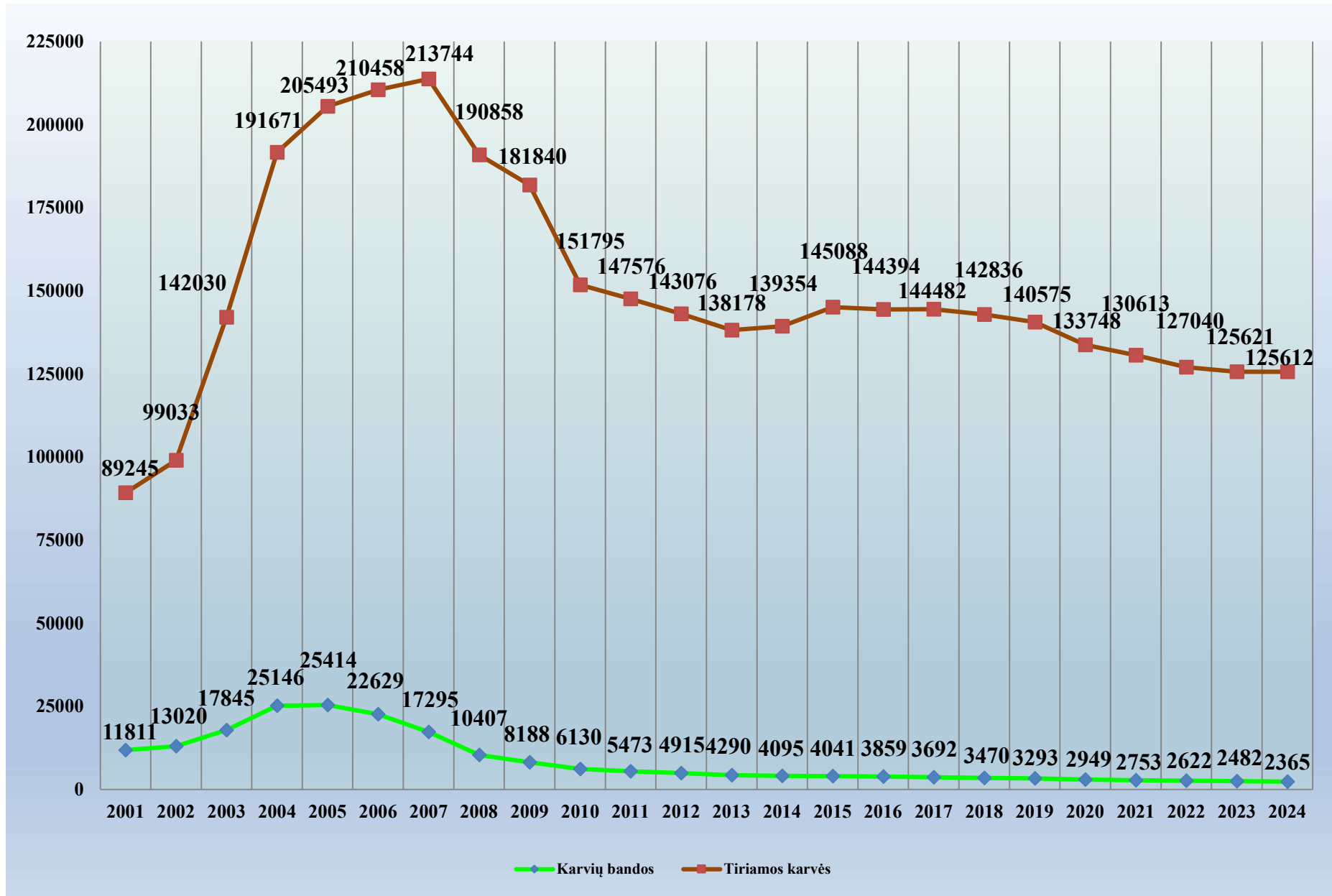




17. Pieninių veislių karvių ir jų laikytojų skaičiaus dinamika 2001 - 2024 m. laikotarpio sausio 1 d. duomenimis



18. Tiriamų karvių ir bandų skaičiaus dinamika 2001 - 2024 m. laikotarpio sausio 1 d. duomenimis



**19. Gyvulių ir bandų skaičius 2024 m. sausio 1 d. duomenimis**



**Galvijų bandų skaičius – 25 591  
Galvijų skaičius – 627 712**



**Avių bandų skaičius – 8 248  
Avių skaičius – 128 819**

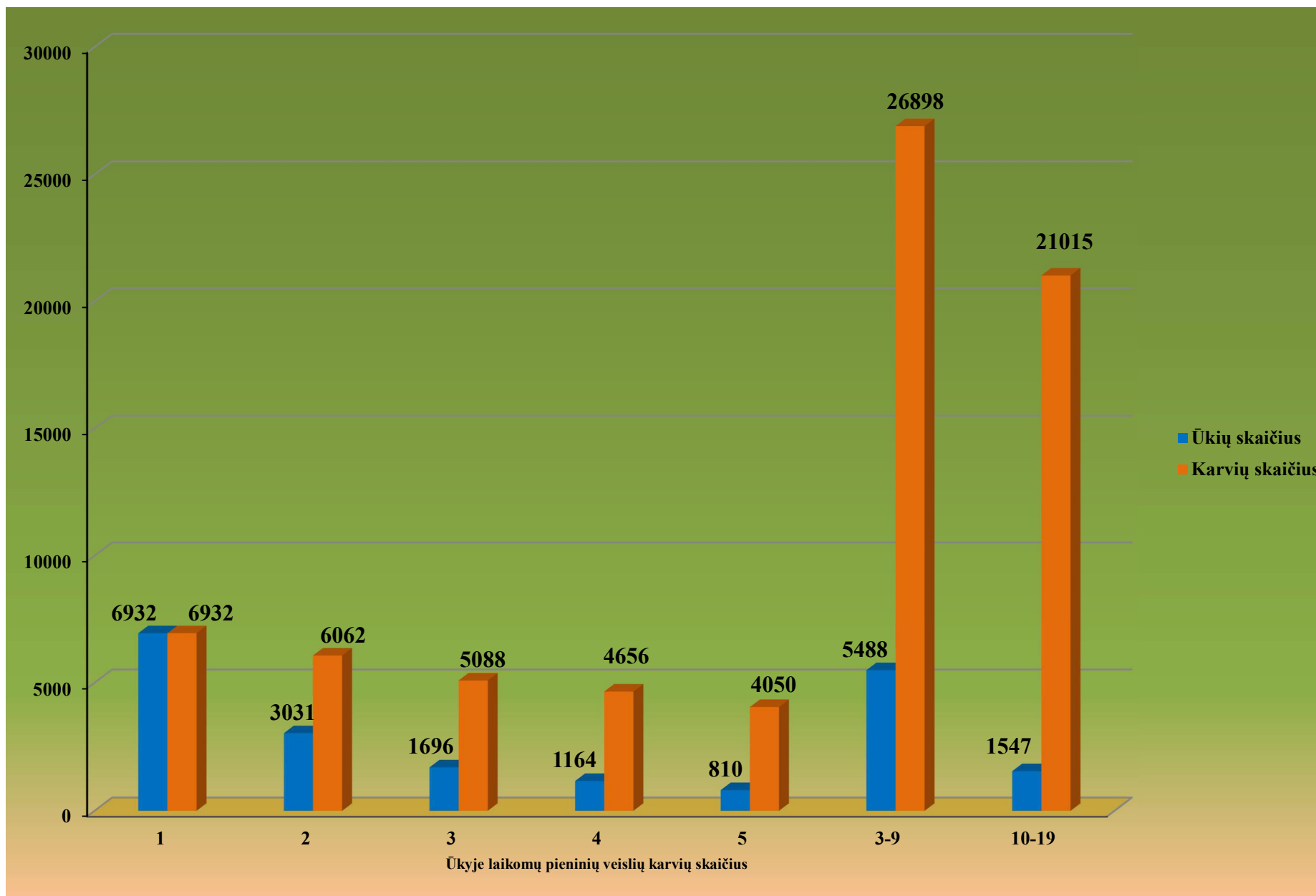


**Kiaulių bandų skaičius – 4 493  
Kiaulių skaičius – 477 596**

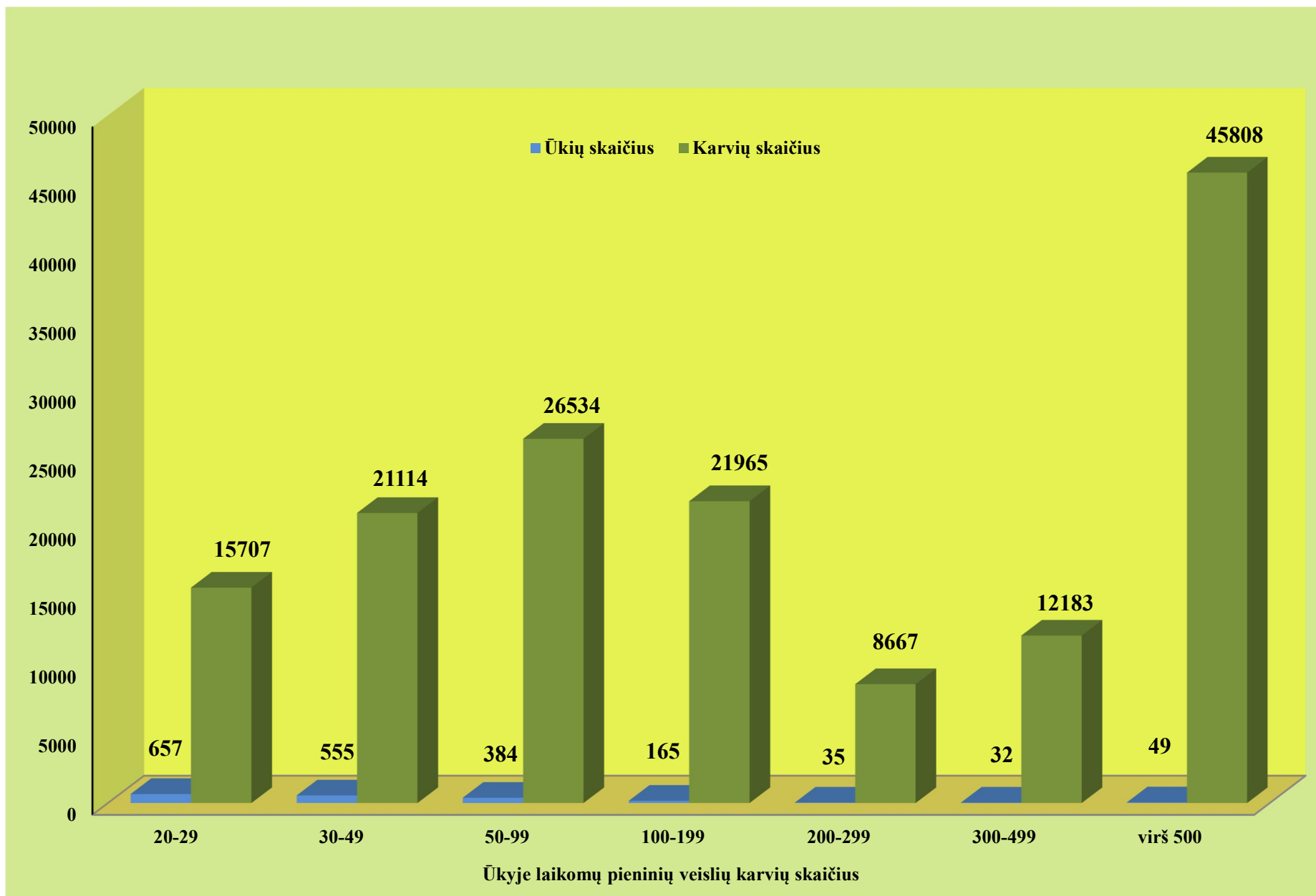


**Ožkų bandų skaičius – 3 496  
Ožkų skaičius – 14 988**

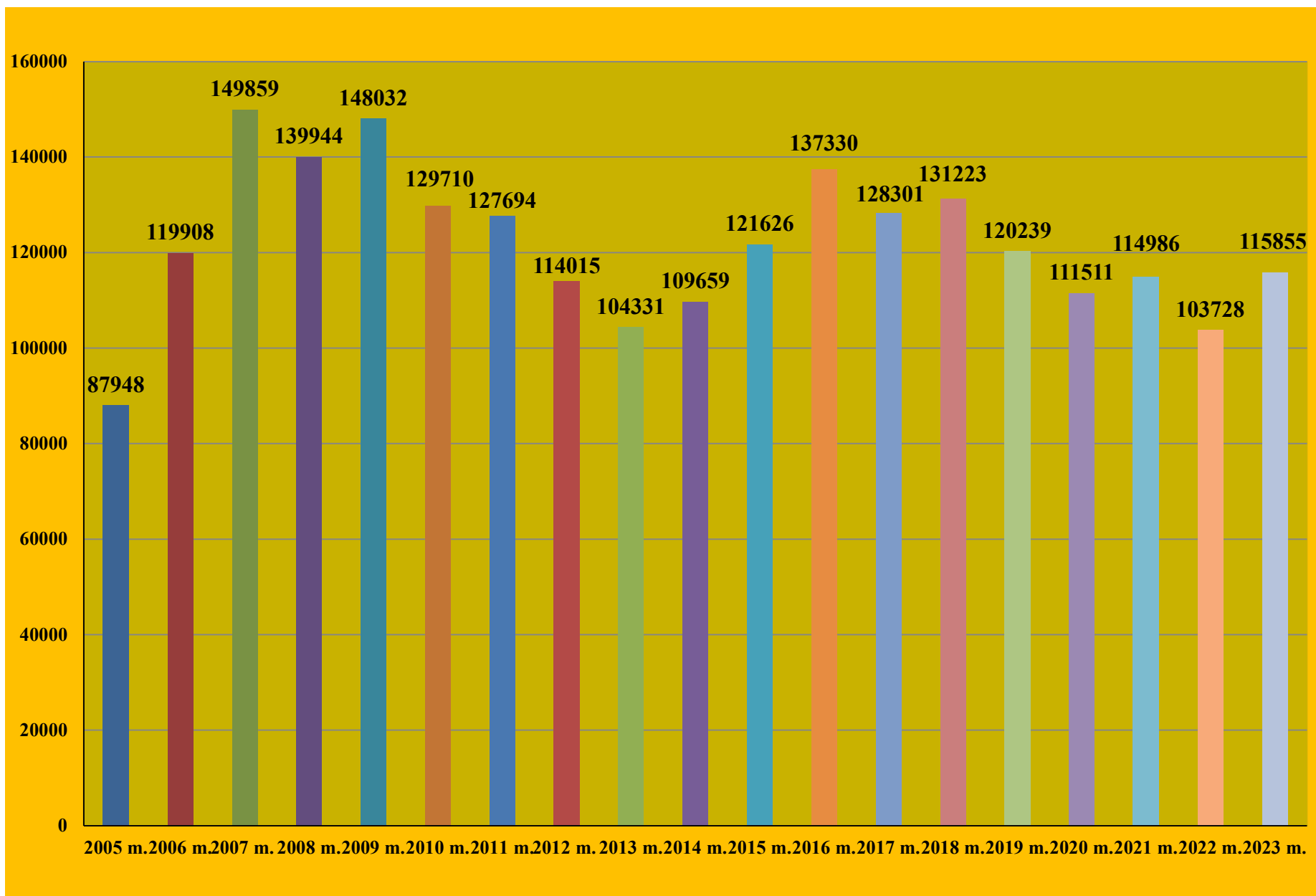
20. Ūkių pasiskirstymas pagal pieninių veislių karvių (nuo 1 iki 20) skaičių 2024 m. sausio 1 d.



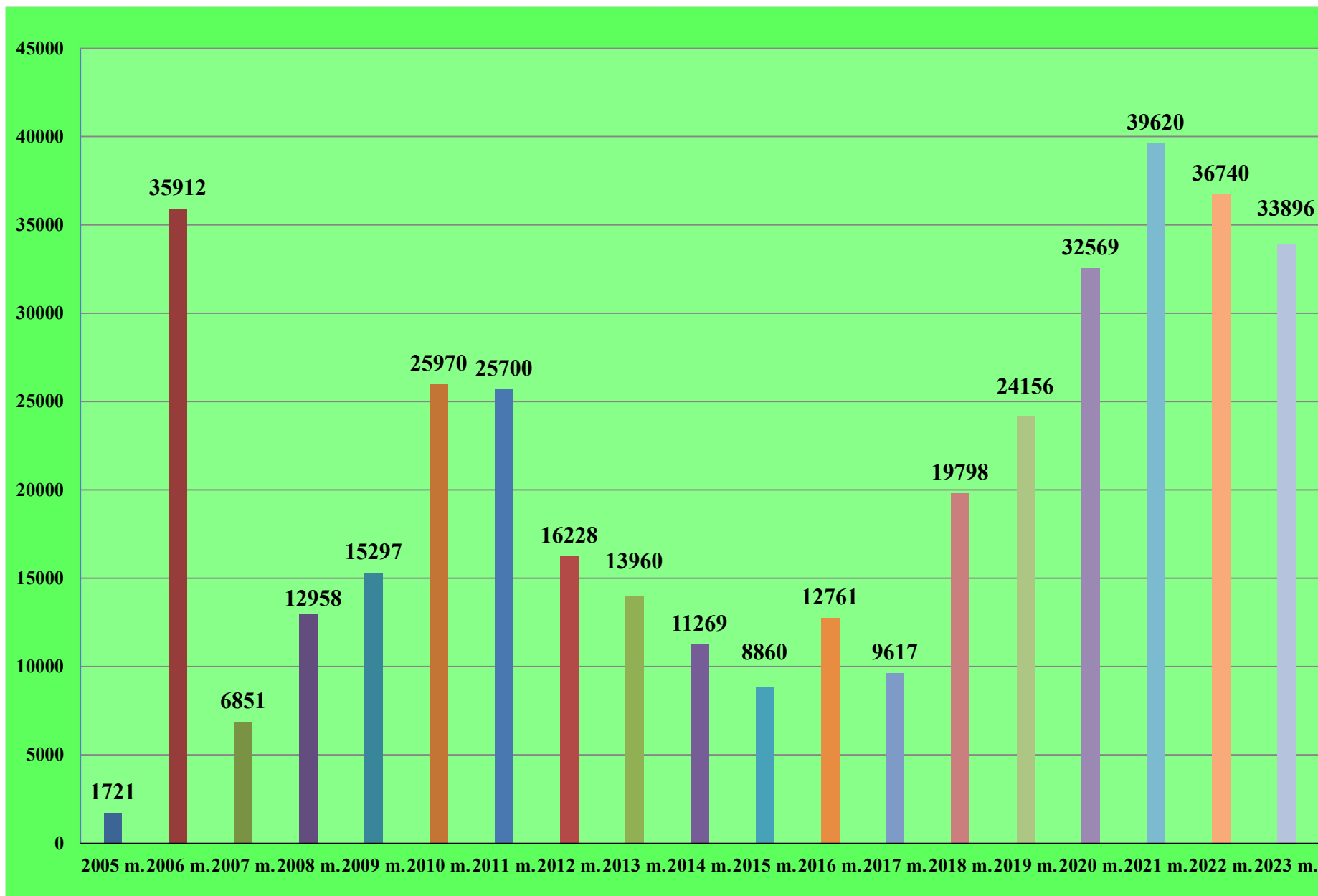
21. Ūkių pasiskirstymas pagal pieninių veislių karvių (nuo 20) skaičių 2024 m. sausio 1 d.



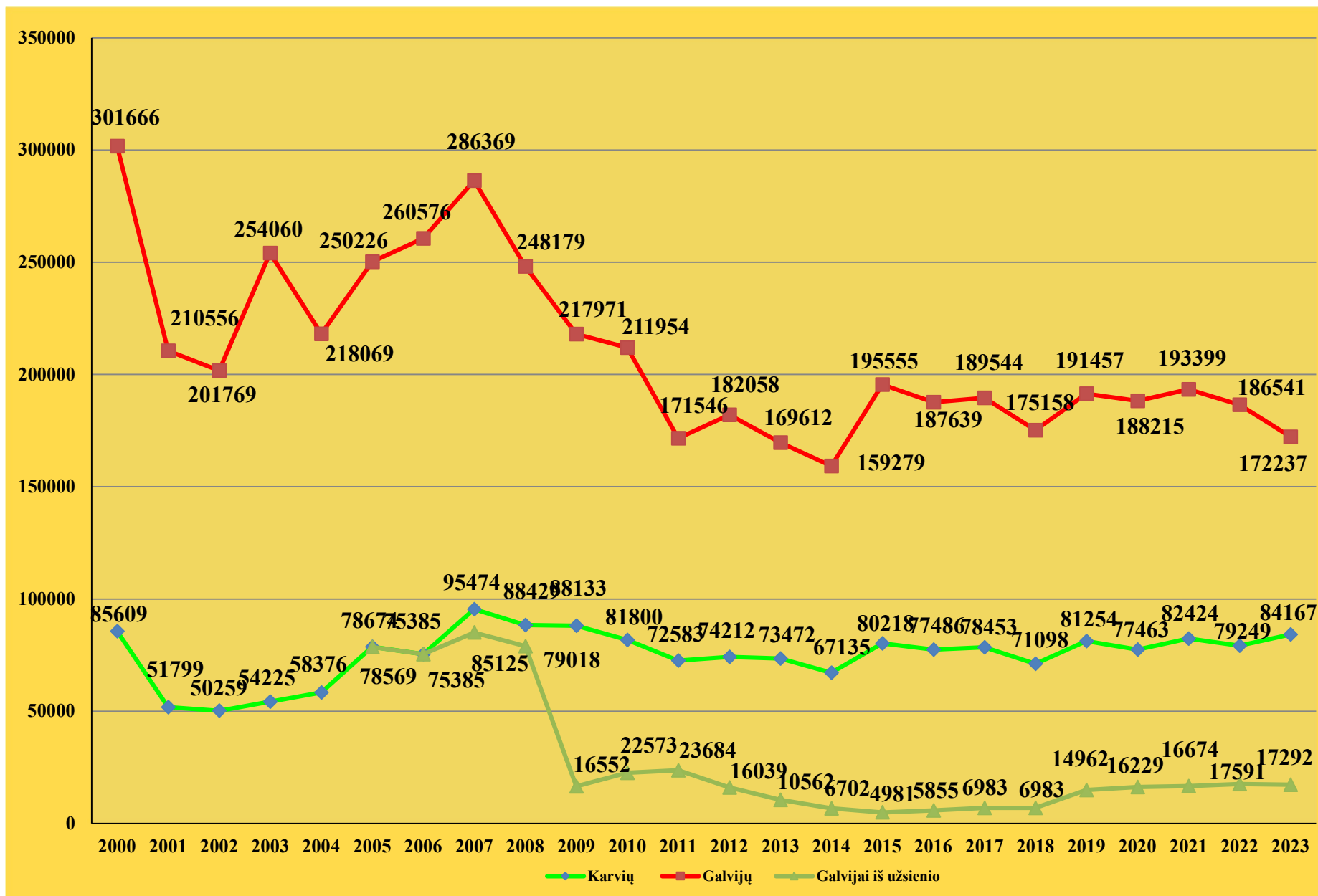
## 22. Galvijų eksporto dinamika 2005 – 2023 m. laikotarpyje



### 23. Galvijų importo dinamika 2005 – 2023 m. laikotarpyje

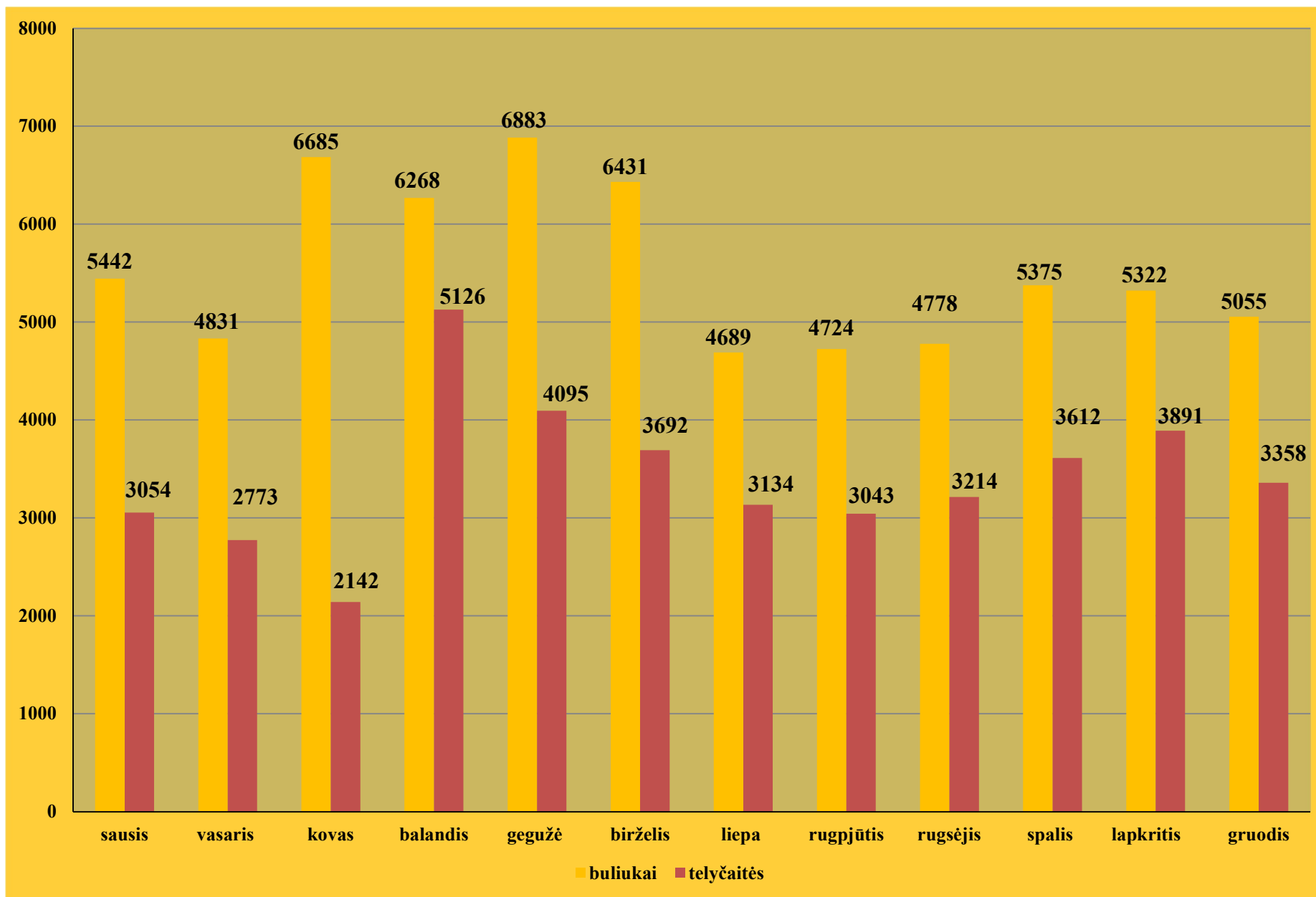


## 24. Galvijų ir karvių skerdimų dinamika 2000 – 2023 m. laikotarpyje

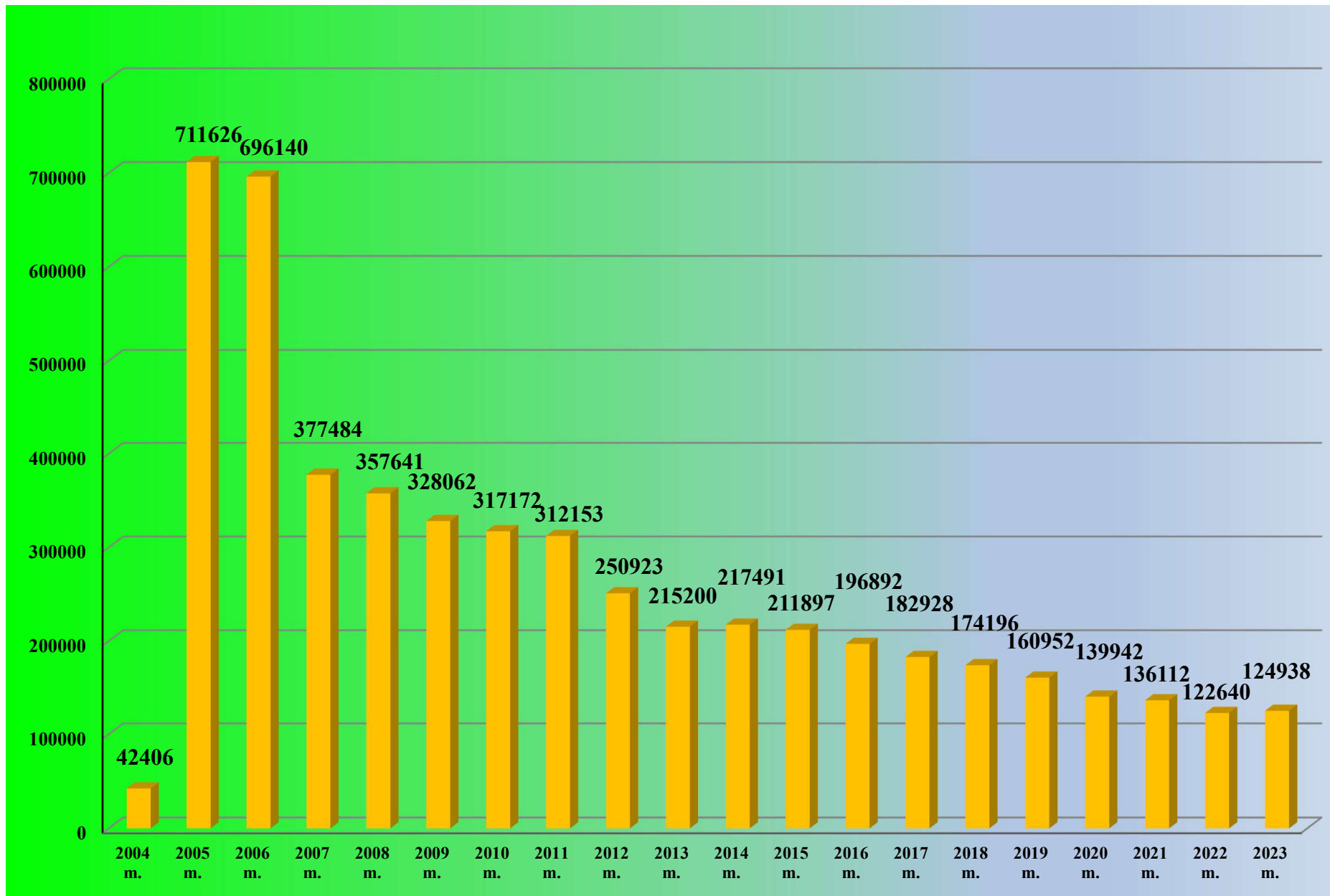




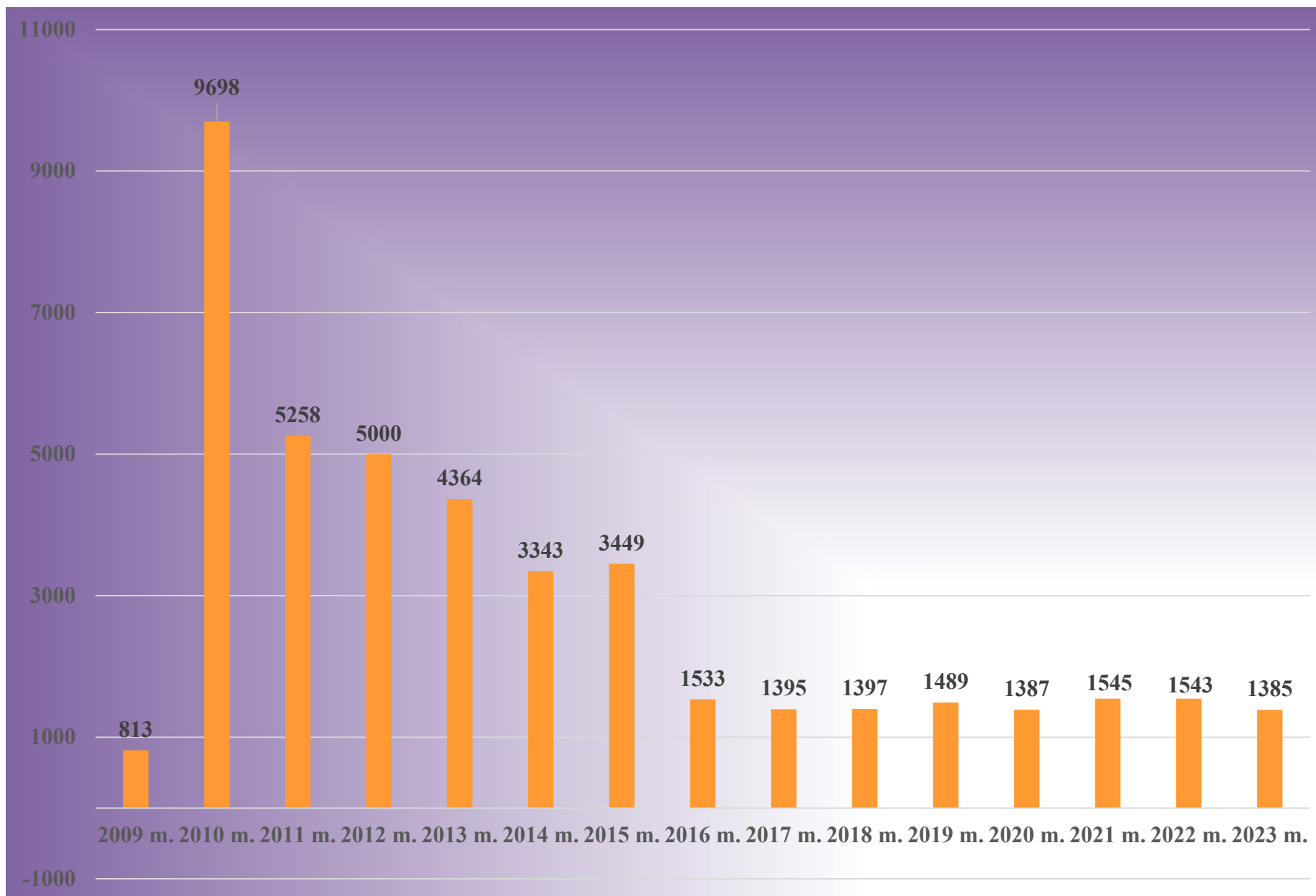
## 25. Buliukų ir telyčių skerdimų dinamika 2023 m. laikotarpyje



26. Galvijų pasų išdavimas 2004 - 2023 m. laikotarpyje



27. Arklinių šeimos gyvūnų tapatybės nustatymo dokumentų išdavimas 2009 - 2023 m. laikotarpyje



**28. Registruotų ūkinių gyvūnų, jų laikytojų ir bandų skaičius 2024 m. sausio 1 d.**

Eil.Nr.	Ūkinių gyvūnų pavadinimas	Laikytojų skaičius		Bandų skaičius		Ūkinių gyvūnų skaičius	
		2019.01.01	2024.01.01	2019.01.01	2024.01.01	2019.01.01	2024.01.01
1	Akvakultūros sistema	0	1	0	1	0	380 m <sup>3</sup>
2	Alpakos	30	49	30	49	316	476
3	Antys	501	337	501	336	10783	9159
4	Apuokai	4	5	4	5	36	108
5	Arkliai	6779	5275	6788	5245	15295	16289
6	Asilai	42	81	42	81	74	165
7	Audinės	104	49	124	52	2132305	613809
8	Avys	10470	8269	10430	8248	163133	128819
9	Balandžiai	30	28	30	28	1995	1682
10	Bičių šeimos	8950	5908	11626	8385	197207	169860
11	Bizonai	4	6	3	5	235	472
12	Briedžiai	1	0	1	0	1	0
13	Danieliai	287	401	290	409	8225	15024
14	Elniai	155	241	161	244	7319	12992
15	Fazanai	38	33	38	33	4567	676
16	Galvijai	45945	27352	44075	25591	658180	627712
17	Grauzikai	0	1	0	1	0	10
18	Guanakai	0	2	0	2	0	6
19	Gulbės	3	5	3	5	23	20
20	Jakai	1	1	1	1	2	2
21	Kalakutai	407	254	409	260	236144	152646
22	Kiaulės	13158	4494	13114	4493	566318	477596
23	Kiaunės	1	0	1	0	1	0
24	Kiti gyvūnai	3	5	3	5	120	183
25	Kiti ožiai	3	4	3	4	25	16
26	Kiti paukščiai	4	7	4	7	56	310
27	Kitos kiaulės	20	2	20	2	134	9
28	Kupranugariai	4	7	4	7	8	18
29	Kurapkos	0	1	0	1	0	8
30	Lamos	13	20	13	20	59	67
31	Lapės	2	1	2	1	2	1
32	Lūšys	4	4	4	4	25	27
33	Meškėnai	3	3	3	3	41	14
34	Meškos	3	2	3	2	11	5
35	Muflonai	24	30	25	32	257	472
36	Nutrijos	15	0	15	0	401	0
37	Ožkos	4096	3499	4097	3496	14600	14988
38	Papūgos	3	7	3	7	78	309
39	Pentardos	64	72	64	71	447	632
40	Pieninių veislių karvės	36019	18875	34957	17943	256694	212885
41	Povai	35	48	35	48	208	397
42	Pumos	2	1	2	1	13	15
43	Putpelės	90	76	90	76	42615	21569
44	Sliekai	10	22	10	22	1964 m <sup>2</sup>	7092 m <sup>2</sup>
45	Sliekai	9	0	9	0	10413 kg.	0
46	Sraigės	31	7	31	7	5135000 vnt.	1080500 vnt.
47	Sraigės	11	12	11	12	4,69 ha.	2003,92 ha.
48	Stirnos	3	4	3	4	10	6
49	Stručiai	18	27	18	28	250	261
50	Stumbrai	3	4	3	5	12	51
51	Šinšilos	65	37	65	37	24081	36369
52	Triušiai	1179	1015	1178	1017	41094	55938
53	Tvenkinių žuvys	0	3	0	3	0	24037 ha.
54	Vabzdžiai	0	4	0	4	0	579 kg.
55	Vanagai	1	1	1	1	2	1
56	Vilkai	3	3	3	3	29	16
57	Vištos	4604	3052	4638	3074	11483164	11864658
58	Zebrai	0	1	0	1	0	1
59	Žasys	395	291	395	291	7599	5744
	<b>Iš viso:</b>	<b>73 913</b>	<b>49 354</b>	<b>98 418</b>	<b>61 751</b>		

**29. Registruotų ūkinių gyvūnų pasiskirstymas apskrityse 2024 m. sausio 1 d.**  
**29.1. Registruotų ūkinių gyvūnų pasiskirstymas Alytaus apskrityje 2024 m. sausio 1 d.**

GYVŪNAI	SAVIVALDYBĖ					
	Alytaus m.	Alytaus r.	Druskininkų sav.	Lazdijų r.	Varėnos r.	Iš viso:
Alpakos	0	7	12	0	0	19
Antys	0	249	75	376	79	779
Apuokai	0	0	5	0	0	5
Asilai	0	1	9	0	0	10
Arkliai	9	623	67	714	316	1 729
Avys	3	7398	846	4018	2075	14 340
Balandžiai	0	125	210		80	415
Bičių šeimos	24	6330	1150	4945	5916	18 365
Danieliai	0	381	161	140	329	1 011
Elniai	0	137	158	73	308	676
Fazanai	0	78	42	0	10	130
Galvijai	3	15416	1033	16137	4191	36 780
Gulbės	0	0	10	0	0	10
Jakai	0	0	2	0	0	2
Kalakutai	0	1213	8	36542	62	37 825
Kiaulės	0	1085	29	293	22	1 429
Kiti gyvūnai	0	0	60	0	0	60
Kiti paukščiai	0	0	19	0	0	19
Kupranugariai	0	0	2	0	0	2
Lamos	0	0	6	0	0	6
Lapės	0	0	0	0	1	1
Meškėnai	0	0	6	0	2	8
Meškos	0	0	2	0	0	2
Muflonai	0	0	0	1	0	1
Ožkos	6	633	173	259	142	1 213
Papūgos	0	0	61	0	0	61
Pentardos	0	0	5	0	17	22
Povai	0	0	20	0	23	43
Putpelės	0	210	10	250	22	492
Sraigės, vnt.	0	300000	0	0	0	300 000
Stručiai	0	0	1	75	2	78
Šinšilos	0	1241	0	4742	600	6 583
Triušiai	0	1518	333	1939	355	4 145
Vanagai	0	0	1	0	0	1
Vilkai	0	0	0	0	3	3
Vištos	0	1083563	1463	277585	405875	1 768 486
Žąsų	0	104	24	472	94	694

29.2. Registruotų ūkinių gyvūnų pasiskirstymas Kauno apskrityje 2024 m. sausio 1 d.

GYVŪNAI	SAVIVALDYBĖ								
	Kauno m.	Kauno r.	Birštono	Jonavos	Kaišiadorių	Kėdainių	Prienų	Raseinių	Viso:
Alpakos	0	0	0	13	0	0	3	18	34
Antys	0	159	17	73	91	102	218	114	774
Arkliai	111	561	115	114	209	223	686	310	2 329
Audinės	0	52998	0	60155	4417	57340	5721	30400	211 031
Avys	2	2505	297	1081	2430	2711	3847	4044	16 917
Balandžiai	0	0	0	96	0	105	0	0	201
Bičių šeimos	636	5734	645	2924	4223	6734	3989	4841	29 726
Danieliai	0	158	0	211	471	80	221	156	1 297
Elniai	0	16	0	439	214	0	78	457	1 204
Fazanai	0	0	0	8	0	57	0	0	65
Galvijai	23	12020	575	5523	5489	15316	11688	18651	69 285
Kalakutai	0	0	0	17	57	0	67	140	281
Kiaulės	14	3617	125	21906	1019	23638	338	943	51 600
Kiti ožiai	0	0	0	0	0	0	12	0	12
Ožkos	7	358	97	203	240	432	356	217	1 910
Pentardos	0	0	2	0	11	8	19	0	40
Povai	0	0	0	6	0	2	0	0	8
Putpelės	0	50	0	0	50	0	0	0	100
Sliekai, m <sup>2</sup>	0	200	0	0	0	0	0	900	1 100
Sraigės, vnt.	0	120000	0	0	0	0	0	0	120 000
Sraigės, ha.	0	0	0	0	0	1	0	0	1
Stručiai	0	0	0	0	0	7	0	0	7
Šinšilos	0	0	2954	0	0	800	1100	1144	5 998
Triušiai	0	216	6	202	242	207	457	2441	3 771
Tvenkinių žuvys ha.	0	0	0	0	0	12	0	24000	24 012
Vištos	7	51636	101	46707	3081143	1291	16697	4427	3 202 009
Žąsys	0	55	10	13	37	183	145	179	622

### 29.3. Registruotų ūkinių gyvūnų pasiskirstymas Klaipėdos apskrityje 2024 m. sausio 1 d.

GYVŪNAI	SAVIVALDYBĖ							
	Klaipėdos m.	Klaipėdos r.	Kretingos	Neringos sav.	Palangos m.	Skuodo	Šilutės	Iš viso:
Alpakos	0	45	2	0	0	0	0	47
Antys	0	202	177	0	0	24	420	823
Apuokai	0	66	0	0	0	0	0	66
Asilai	0	8	4	0	0	0	0	12
Arkliai	3	521	217	0	115	72	226	1 154
Audinės	0	7844	0	0	0	0	0	7 844
Avys	3	3278	697	1	0	2134	1685	7 798
Bičių šeimos	55	3962	3328	0	200	3470	3872	14 887
Bizonai	0	4	0	0	0	0	0	4
Danieliai	95	349	190	0	0	233	142	1 009
Elniai	6	584	3	0	0	0	139	732
Fazanai	0	65	10	0	0	0	0	75
Galvijai	0	13151	6101	0	0	21911	39493	80 656
Grauzikai	0	10	0	0	0	0	0	10
Gulbės	0	6	0	0	0	0	0	6
Kalakutai	0	16	18925	0	0	9	33	18 983
Kiaulės	0	17467	259	0	0	583	1347	19 656
Kiti gyvūnai	0	112	0	0	0	0	0	112
Kiti ožiai	0	1	0	0	0	0	0	1
Kiti paukščiai	0	1	0	0	0	0	0	1
Kupranugariai	0	5	0	0	0	0	0	5
Lamos	0	9	3	0	0	6	0	18
Lūšys	0	20	0	0	0	0	0	20
Meškėnai	0	6	0	0	0	0	0	6
Meškos	0	3	0	0	0	0	0	3
Ožkos	17	602	214	2	0	103	264	1 202
Papūgos	0	200	0	0	0	0	0	200
Pentardos	0	13	12	0	0	0	0	25
Povai	0	73	10	0	0	0	0	83
Pumos	0	15	0	0	0	0	0	15
Putpelės	0	100	60	0	0	0	30	190
Sliekai, m <sup>2</sup>	0	0	1250	0	0	0	15	1 265
Stručiai	0	27	0	0	0	0	0	27
Stumbrai	0	3	0	0	0	0	0	3
Šinšilos	0	1200	0	0	0	0	0	1 200
Triušiai	0	785	2283	0	0	128	1018	4 214
Vilkai	0	13	0	0	0	0	0	13
Vištos	0	13233	3112	0	0	217696	432167	666 208
Žąsys	0	130	91	0	0	20	226	467

**29.4. Registruotų ūkinių gyvūnų pasiskirstymas Marijampolės apskrityje 2024 m. sausio 1 d.**

GYVŪNAI	SAVIVALDYBĖ					
	Marijampolės	Kalvarijos	Kazlų Rūdos	Šakių	Vilkaviškio	Iš viso:
Alpakos	0	50	31	0	50	81
Antys	208	120	67	145	182	722
Arkliai	416	157	71	104	329	1 077
Asilai	0	0	1	0	0	1
Avys	1792	1297	1229	2273	1805	8 396
Balandžiai	0	0	150	0	60	210
Bičių šeimos	3910	1257	1002	4939	4962	16 070
Danieliai	226	193	141	419	496	1 475
Elniai	47	127	5	54	814	1 047
Fazanai	0	0	0	0	11	11
Galvijai	12963	8717	4068	22410	11034	59 192
Kalakutai	92178	0	138	15	10	92 341
Kiaulės	2970	2081	192	30802	1923	37 968
Kiti paukščiai	160	0	0	0	0	160
Kitos kiaulės	0	0	8	0	0	8
Lamos	0	0	2	0	0	2
Ožkos	193	76	113	288	164	834
Pentardos	0	0	0	0	27	27
Povai	0	2	3	18	0	23
Putpelės	15	0	0	950	7	972
Sliekai, m <sup>2</sup>	0	0	0	120	0	120
Šinšilos	490	860	0	2300	750	4 400
Triušiai	172	64	334	1066	116	1 752
Vabzdžiai, kg.	93	0	0	0	0	93
Vištos	6052	395	1098	47841	178080	233 466
Žąsys	23	30	74	190	270	587



## 29.5. Registruotų ūkinių gyvūnų pasiskirstymas Panevėžio apskrityje 2024 m. sausio 1 d.

GYVŪNAI	SAVIVALDYBĖ						
	Panevėžio m.	Panevėžio r.	Biržų	Kupiškio	Pasvalio	Rokiškio	Iš viso:
Alpakos	0	49	2	0	0	6	57
Antys	0	2529	50	36	32	166	2 813
Arkliai	24	425	257	116	82	100	1 004
Asilai	0	0	1	0	0	0	1
Audinės	0	55767	0	1600	0	0	57 367
Avys	1	2095	1775	1280	1340	82579	89 070
Balandžiai	0	0	0	40	0	25	65
Bičių šeimos	49	8862	5536	3585	9227	7154	34 413
Danieliai	0	81	198	109	0	966	1 354
Elniai	0	11	165	215	197	417	1 005
Fazanai	0	20	18	6	0	0	44
Galvijai	1	16744	10912	7704	21806	8590	65 757
Kalakutai	0	489	14	9	10	33	555
Kiaulės	0	47793	18523	10487	18550	7215	102 568
Kiti paukščiai	0	0	3	0	0	0	3
Lamos	0	5	1	0	0	0	6
Lūšys	0	0	3	0	0	0	3
Muflonai	0	67	14	0	0	15	96
Ožkos	9	284	188	115	148	343	1 087
Papūgos	0	1	0	0	0	0	1
Pentardos	0	1	10	26	0	33	70
Povai	0	3	16	1	0	0	20
Putpelės	0	0	8	32	40	30	110
Sliekai, m <sup>2</sup>	0	70	0	0	0	0	70
Sraigės, vnt.	0	50000	0	0	0	100000	150 000
Stručiai	0	0	0	0	5	3	8
Stumbrai	0	28	0	0	0	0	28
Šinšilos	0	0	0	0	0	48	48
Triušiai	4	212	222	259	141	401	1 239
Vištos	0	732578	823	2414	138574	185671	1 060 060
Žąsys	0	3	24	31	31	52	141

29.6. Registruotų ūkinių gyvūnų pasiskirstymas Šiaulių apskrityje 2024 m. sausio 1 d.

GYVŪNAI	SAVIVALDYBĖ							
	Šiaulių m.	Šiaulių r.	Akmenės	Joniškio	Kelmės	Pakruojo	Radviliškio	Iš viso:
Alpakos	0	117	0	0	6	5	0	128
Antys	1	253	36	27	0	0	11	328
Arkliai	78	557	42	531	406	107	305	2 026
Asilai	0	6	0	0	0	0	0	6
Audinės	0	130394	26133	5000	16192	2455	103890	284 064
Avys	18	2079	522	1793	2643	901	2518	10 474
Balandžiai	0	122	0	0	0	0	0	122
Bičių šeimos	142	5696	2608	1933	3598	3372	4664	22 013
Bizonai	0	0	0	0	59	0	0	59
Danieliai	0	190	12	671	320	115	206	1 514
Elniai	0	521	133	2570	154	45	107	3 530
Fazanai	0	2	0	0	0	0	0	2
Galvijai	3	12165	3863	8949	23322	18285	14430	81 017
Guanakai	0	2	0	0	0	0	0	2
Kalakutai	9	91	35	2	20	0	18	175
Kiaulės	0	420	17523	30408	23015	26343	18010	115 719
Kiti gyvūnai	0	7	0	0	0	0	0	7
Kitos kiaulės	0	0	1	0	0	0	0	1
Kupranugariai	0	3	0	0	0	0	0	3
Lamos	0	2	0	0	0	0	0	2
Muflonai	0	10	32	96	30	0	0	168
Ožkos	10	226	82	176	286	160	196	1 136
Pentardos	0	12	0	0	0	0	10	22
Povai	9	22	0	5	0	0	0	36
Putpelės	110	118	0	0	30	0	255	513
Sliekai, m <sup>2</sup>	0	0	0	0	0	0	1400	1 400
Sraigės, vnt.	0	0	0	0	0	0	500000	500 000
Stirnos	0	2	0	0	0	0	0	2
Stručiai	0	21	0	0	24	0	6	51
Šinšilos	0	5343	0	0	0	0	0	5 343
Triušiai	150	423	102	155	169	82	75	1 156
Vabzdžiai, kg.	346	0	0	8	0	0	0	354
Vištos	55	400093	667	157537	28617	216	3367	590 552
Žąsys	7	204	25	3	0	0	248	487

## 29.7. Registruotų ūkinių gyvūnų pasiskirstymas Tauragės apskrityje 2024 m. sausio 1 d.

GYVŪNAI	SAVIVALDYBĖ				
	Tauragės	Jurbarko	Pagėgių	Šilalės	Iš viso:
Alpakos	14	24	0	6	44
Antys	10	0	419	29	458
Arkliai	185	181	517	282	1 165
Audinės	33400	4479	0	0	37 879
Avys	1954	1814	1080	2147	6 995
Balandžiai	300	0	0	10	310
Bičių šeimos	3129	3365	1559	2906	10 959
Danieliai	568	105	8	804	1 485
Elniai	111	0	8	704	823
Galvijai	21888	10994	20324	42302	95 508
Kalakutai	4	47	150	4	205
Kiaulės	353	31939	63	7453	39 808
Kiti ožiai	2	0	0	0	2
Muflonai	0	0	0	5	5
Ožkos	151	208	79	206	644
Pentardos	0	0	82	3	85
Povai	0	0	0	5	5
Putpelės	200	0	20	30	250
Sraigės, ha.	0	0	0	2000	2 000
Stručiai	6	0	1	0	7
Šinšilos	4700	0	0	4819	9 519
Triušiai	3109	271	19336	1299	24 015
Vištos	145210	42858	4612	3679	196 359
Žąsys	52	384	259	11	706

**29.8. Registruotų ūkinių gyvūnų pasiskirstymas Telšių apskrityje 2024 m. sausio 1 d.**

GYVŪNAI	SAVIVALDYBĖ				
	Telšių	Mažeikių	Plungės	Rietavo	Iš viso:
Akvakultūros sistema, m <sup>3</sup>	0	380	0	0	380
Alpakos	2	14	0	0	16
Antys	28	0	276	102	406
Apuokai	8	0	0	0	8
Arkliai	339	106	184	70	699
Avys	3749	1680	2921	839	9 189
Bičių šeimos	3237	5309	2889	1084	12 519
Danieliai	277	443	194	115	1 029
Elniai	611	679	343	9	1 642
Fazanai	20	0	0	0	20
Galvijai	28486	9655	22294	8290	68 725
Kalakutai	22	0	36	0	58
Kiaulės	13567	711	277	51	14 606
Lūšys	4	0	0	0	4
Muflonai	38	74	0	0	112
Ožkos	321	239	323	140	1 023
Pentardos	10	0	0	0	10
Povai	6	0	0	0	6
Putpelės	150	90	0	0	240
Sraigės, ha.	0	0	1	0	1
Stručiai	0	8	0	0	8
Stumbrai	10	0	0	0	10
Šinšilos	0	450	327	0	777
Triušiai	341	85	2201	66	2693
Vištos	202777	1623	585540	363	790 303
Žąsys	43	300	32	50	425

## 29.9. Registruotų ūkinių gyvūnų pasiskirstymas Utenos apskrityje 2024 m. sausio 1 d.

GYVŪNAI	SAVIVALDYBĖ						
	Utenos	Anykščių	Ignalinos	Molėtų	Visagino m.	Zarasų	Iš viso:
Alpakos	6	6	0	31	0	0	43
Antys	429	68	388	142	0	249	1 276
Arkliai	358	353	104	437	2	413	1 667
Asilai	0	4	1	2	0	2	9
Audinės	33816	0	0	0	0	3593	37 409
Avys	3792	6869	4143	4863	15	4161	23 843
Balandžiai	35	0	160	34	0	0	229
Bičių šeimos	5441	8738	5969	5904	38	4853	30 943
Bizonai	0	0	0	205	0	0	205
Danieliai	1032	678	188	455	0	363	2 716
Elniai	876	72	139	388	0	262	1 737
Fazanai	48	0	60	60	0	0	148
Galvijai	11634	11696	5208	8803	1	6699	44 041
Gulbės	4	0	0	0	0	0	4
Kalakutai	390	58	395	102	0	100	1 045
Kiaulės	6	28199	20834	6697	0	0	55 736
Kiti gyvūnai	4	0	0	0	0	0	4
Kiti paukščiai	17	0	0	0	0	0	17
Kupranugariai	1	2	2	3	0	0	8
Lamos	3	7	2	5	0	0	17
Muflonai	13	10	10	19	0	6	58
Ožkos	395	765	315	362	4	494	2 335
Papūgos	42	0	0	5	0	0	47
Pentardos	59	18	54	4	0	0	135
Povai	30	48	14	43	0	0	135
Putpelės	168	0	135	1350	0	0	1 653
Sliekai, m <sup>2</sup>	30	50	0	2578	0	0	2 658
Sraigės, ha.	0	0	0	0	0	10500	10 500
Sraigės, vnt.	1	0	0	0	0	1	2
Stirnos	1	0	0	0	0	0	1
Stručiai	20	4	0	8	0	0	32
Šinšilos	0	40	0	0	0	0	40
Triušiai	2547	657	5137	1493	0	302	10 136
Tvenkinių žuvys, ha.	0	0	0	0	0	25	25
Vištos	62849	19316	8126	241175	11	88449	419 926
Zebrai	0	1	0	0	0	0	1
Žąsys	183	299	341	158	0	96	1 077

**29.10. Registruotų ūkinių gyvūnų pasiskirstymas Vilniaus apskrityje 2024 m. sausio 1 d.**

GYVŪNAI	SAVIVALDYBĖ								
	Vilniaus m.	Vilniaus r.	Elektrėnų	Šalčininkų	Širvintų	Švenčionių	Trakų	Ukmergės	Iš viso:
Alpakos	0	14	0	0	5	0	5	21	45
Antys	6	348	36	211	64	41	95	100	901
Arkliai	184	1453	96	357	300	76	543	430	3 439
Apuokai	0	29	0	0	0	0	0	0	29
Asilai	0	0	0	3	0	0	6	0	9
Audinės					10168			4500	14 668
Avys	86	7226	1052	3128	3902	1919	1839	2645	21 797
Balandžiai	0	0	0	20	50	0	0	80	150
Bičių šeimos	684	8795	2046	3796	4368	6153	3981	6632	36 455
Danieliai	0	389	89	528	111	60	817	265	2 259
Elniai	0	74	0	42	60	148	0	345	669
Fazanai	100	0	0	30	1	2	0	3	136
Galvijai	37	3151	1672	5025	4381	2995	1749	7741	26 751
Kalakutai	0	289	59	100	193	138	446	3	1 228
Kiaulės	0	21151	27	1017	14	16277	23	23	38 532
Kiti ožiai	0	0	0	0	0	1	0	0	1
Kiti paukščiai	0	0	0	0	0	0	0	110	110
Kurapkos	0	0	0	8	0	0	0	0	8
Lamos	0	0	0	0	0	0	1	0	1
Muflonai	0	7	11	0	0	0	0	0	18
Ožkos	50	1471	125	416	808	304	157	273	3 604
Pentardos	0	55	17	112	15	0	3	0	202
Povai	0	5	0	15	12	0	6	0	38
Putpelės	25	319	16015	350	15	0	340	0	17 064
Sliekai, m <sup>2</sup>	0	35	0	0	36	0	400	8	479
Sraigės, ha.	0	0	1	0	0	0	0	0	1
Stirnos	0	2	0	0	0	1	0	0	3
Stručiai	0	42	0	0	0	0	0	0	42
Stumbrai	0	0	0	0	0	5	0	0	5
Šinšilos	0	990	1471	0	0	0	0	0	2 461
Triušiai	0	910	159	611	370	410	313	306	3 079
Vabzdžiai, kg.	132	0	0	0	0	0	0	0	132
Vištos	74	1156124	1130346	1929	213037	3016	5055	430619	2 940 200
Žąsys	0	152	0	148	44	46	197	63	650



V. Kudirkos g. 18-1, LT-03105 Vilnius  
Tel. + 370 5 266 0620  
Faks. + 370 5 266 0609  
El. paštas pagalba@zudc.lt