

GYVŪNŲ IR PAŠARŲ SUBJEKTŲ APSKAITOS SKYRIUS

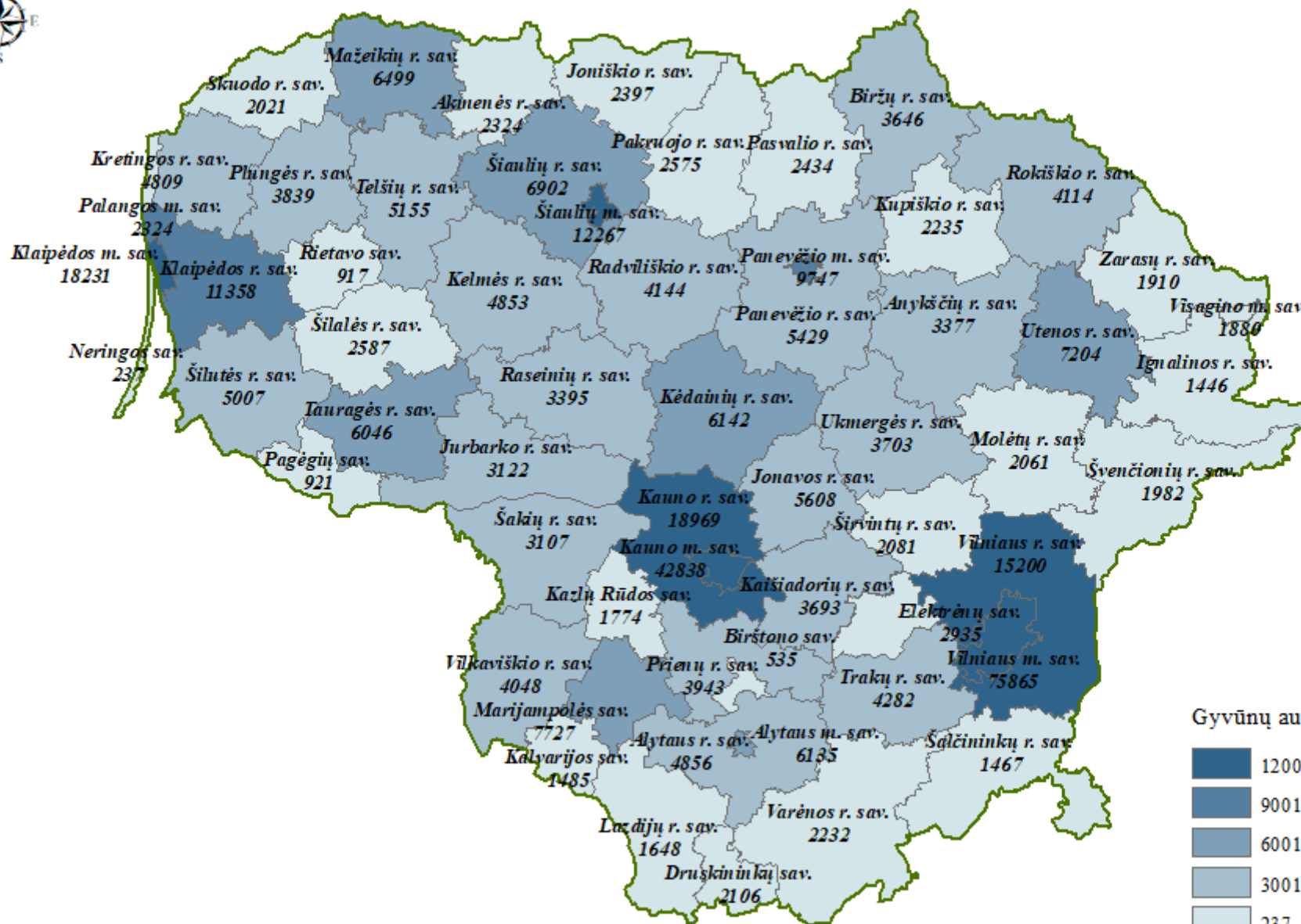
Gyvūnų augintinių registro

Metinė ataskaita
2023.01.01 – 2023.12.31

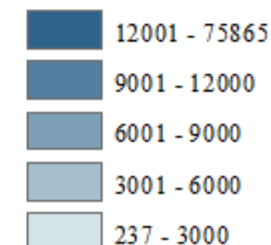
Turinys

1. Gyvūnų augintinių skaičiaus pasiskirstymas savivaldybėse 2024 m. sausio 1 d.	3
2. Registruotų gyvūnų augintinių skaičius savivaldybėse 2024 m. sausio 1 d.	4
3. Įregistruotų gyvūnų augintinių skaičius 2016 – 2023 m.	5
4. Gyvūnų augintinių laikytojų skaičius 2024 m. sausio 1 d.	6
5. Registruotų gyvūnų augintinių skaičius savivaldybėse 2024 m. sausio 1 d.	7

1. Gyvūnų augintinių skaičiaus pasiskirstymas savivaldybėse 2024 m. sausio 1 d.



Gyvūnų augintinių skaičius



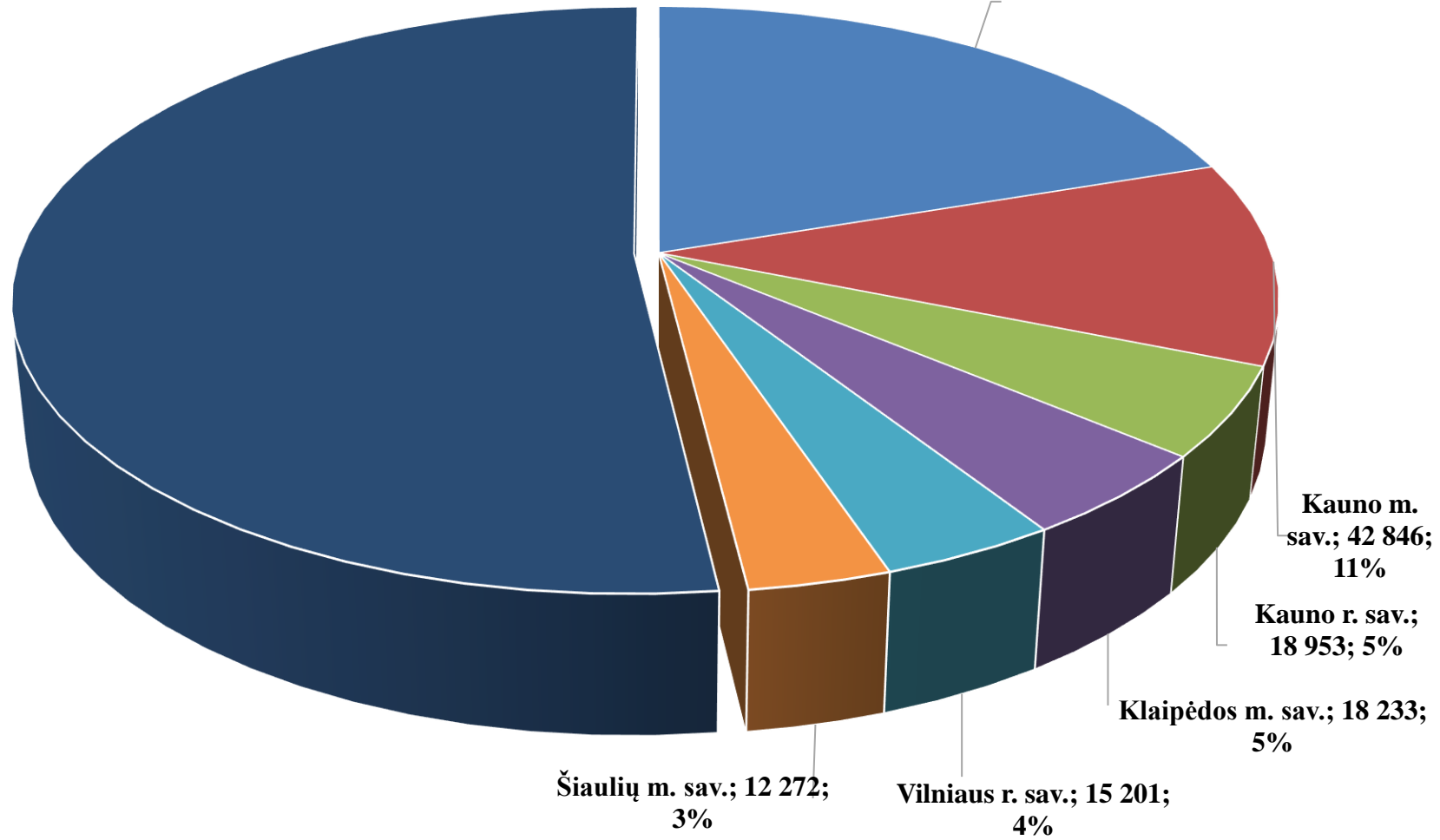
Topografinė informacija LTDBK 50000 - V
 © Nacionalinė žemės tarnyba prie Aplinkos ministerijos

Iš viso registruotų gyvūnų augintinių: 381 774

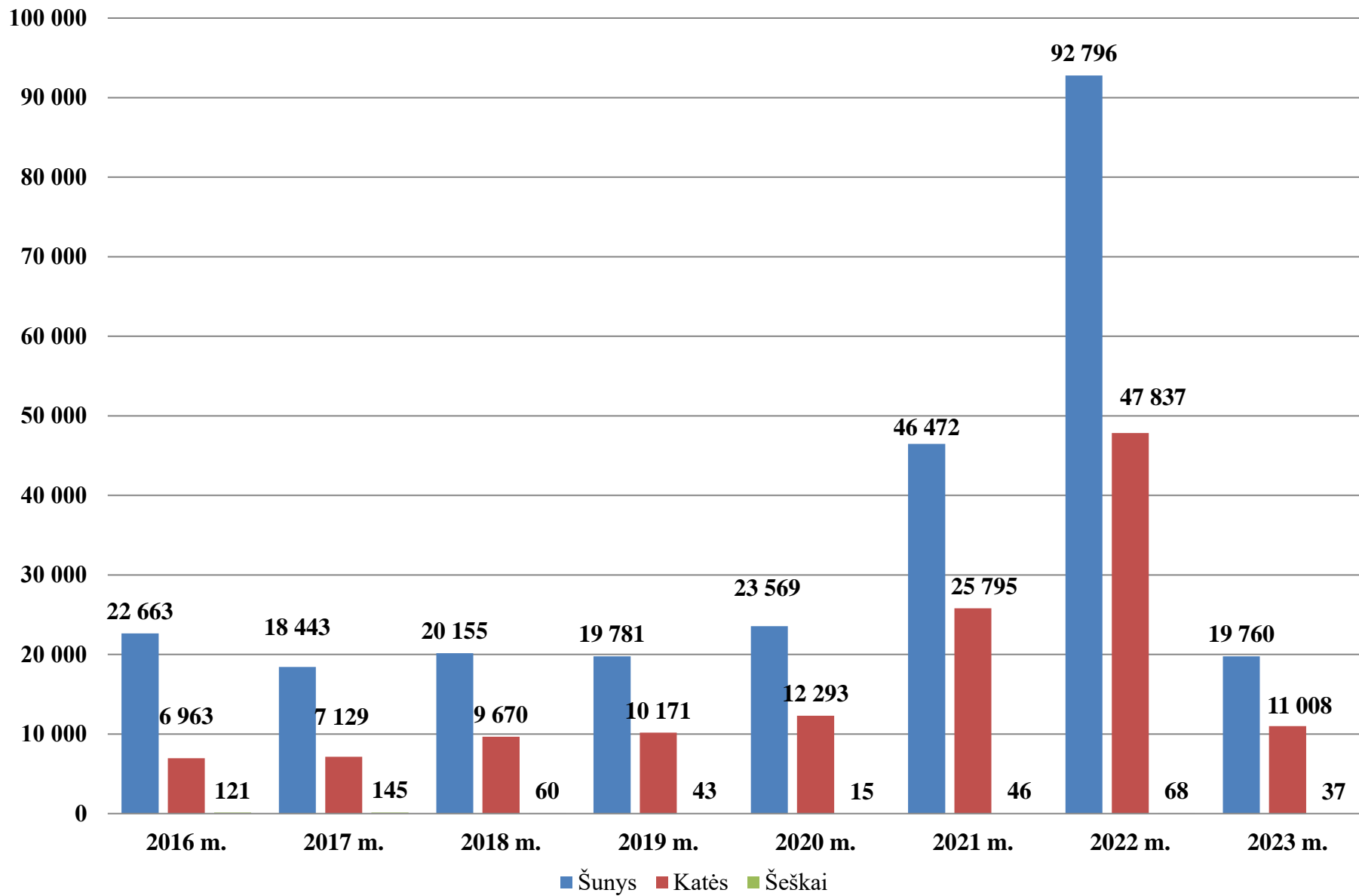
2. Registruotų gyvūnų augintinių skaičius savivaldybėse 2024 m. sausio 1 d.

Kitos sav.; 198 375; 52%

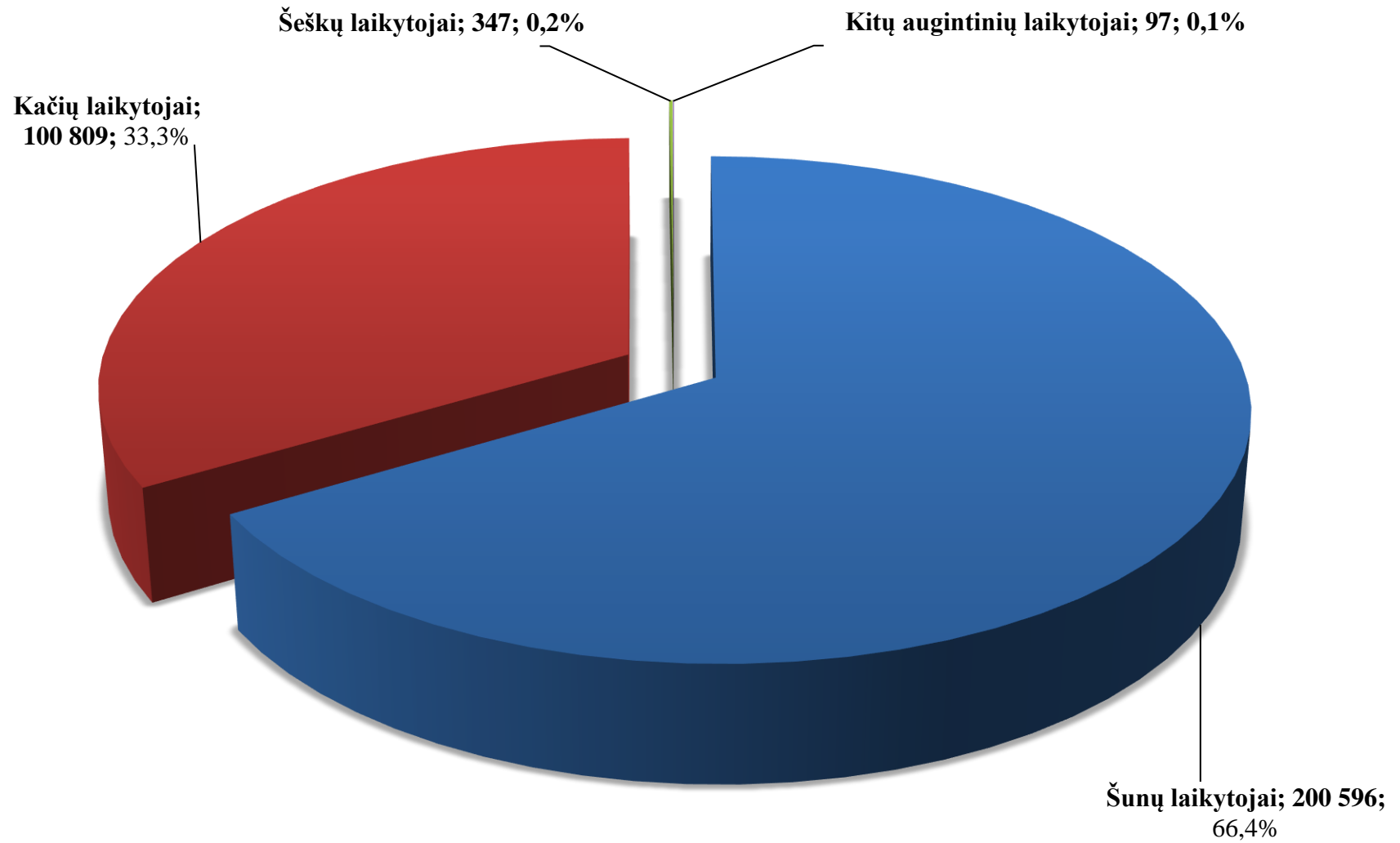
Vilniaus m. sav.; 75 872; 20%



3. Įregistruotų gyvūnų augintinių skaičius 2016 – 2023 m.



4. Gyvūnų augintinių laikytojų skaičius 2024 m. sausio 1 d.



5. Registruotų gyvūnų augintinių skaičius savivaldybėse 2024 m. sausio 1 d.

Nr.	Savivaldybė	Katės		Šunys		Šeškai	
		Iš viso	Ivežtų iš Ukrainos	Iš viso	Ivežtų iš Ukrainos	Iš viso	Ivežtų iš Ukrainos
1	Akmenės r. sav.	805	10	1641	11	1	0
2	Alytaus m. sav.	2664	22	4027	20	9	0
3	Alytaus r. sav.	1320	2	4043	10	2	0
4	Anykščių r. sav.	1388	3	2485	7	2	0
5	Birštono sav.	169	0	493	0	1	0
6	Biržų r. sav.	1318	0	2655	2	1	0
7	Druskininkų sav.	847	9	1528	13	3	0
8	Elektrėnų sav.	1082	3	2172	10	4	0
9	Ignalinos r. sav.	590	0	1118	1	0	0
10	Jonavos r. sav.	2270	3	3797	3	9	0
11	Joniškio r. sav.	629	1	1937	5	4	0
12	Jurbarko r. sav.	703	0	3242	0	3	0
13	Kaišiadorių r. sav.	1112	5	2854	2	1	0
14	Kalvarijos sav.	594	1	1610	1	4	0
15	Kauno m. sav.	17075	122	30610	144	63	0
16	Kauno r. sav.	6279	33	15303	53	21	0
17	Kazlų Rūdos sav.	562	1	1434	2	2	0
18	Kėdainių r. sav.	2294	13	4384	17	5	0
19	Kelmės r. sav.	708	2	4517	2	7	0
20	Klaipėdos m. sav.	7210	71	12433	111	39	0
21	Klaipėdos r. sav.	3419	9	9076	26	6	0
22	Kretingos r. sav.	1286	0	4288	7	9	0
23	Kupiškio r. sav.	714	0	1680	5	3	0
24	Lazdijų r. sav.	383	0	1384	5	0	0
25	Marijampolės sav.	2451	3	5994	6	6	0
26	Mažeikių r. sav.	2144	11	4904	7	6	0
27	Molėtų r. sav.	791	1	1392	1	3	0
28	Neringos sav.	85	1	158	4	0	0
29	Pagėgių sav.	194	0	834	1	0	0
30	Pakruojo r. sav.	738	0	1978	0	2	0
31	Palangos m. sav.	727	9	1827	23	1	0
32	Panevėžio m. sav.	3967	10	7233	29	20	0
33	Panevėžio r. sav.	1946	0	4456	2	5	0
34	Pasvalio r. sav.	706	0	1894	0	6	0
35	Plungės r. sav.	1231	8	3202	6	6	0
36	Prienų r. sav.	1170	3	3357	18	5	0
37	Radviliškio r. sav.	1565	2	2815	4	5	0
38	Raseinių r. sav.	864	4	2862	4	14	0
39	Rietavo sav.	242	0	736	2	1	0
40	Rokiškio r. sav.	1696	0	2622	14	1	0
41	Skuodo r. sav.	424	0	1680	2	1	0
42	Šakių r. sav.	694	0	2742	3	8	0
43	Šalčininkų r. sav.	385	0	1187	2	1	0
44	Šiaulių m. sav.	4807	47	8890	94	21	0
45	Šiaulių r. sav.	2206	7	5717	19	6	0
46	Šilalės r. sav.	438	0	2331	0	0	0
47	Šilutės r. sav.	1367	0	4129	2	2	0
48	Širvintų r. sav.	543	4	1874	2	2	0
49	Švenčionių r. sav.	794	0	1360	0	3	0
50	Tauragės r. sav.	1612	1	5592	7	72	0
51	Telšių r. sav.	1529	6	4092	5	4	0
52	Trakų r. sav.	1534	6	3143	9	1	0
53	Ukmergės r. sav.	1252	0	2807	2	2	0
54	Utenos r. sav.	4924	6	4317	10	14	0
55	Varėnos r. sav.	675	0	1831	3	5	0
56	Vilkaviškio r. sav.	861	0	3497	5	9	0
57	Vilniaus m. sav.	35841	208	46515	265	108	0
58	Vilniaus r. sav.	5696	17	11412	28	10	0
59	Visagino m. sav.	925	3	1177	6	1	0
60	Zarasų r. sav.	771	0	1218	1	1	0
	Iš viso:	143 216	667	280 486	1 043	551	0



V. Kudirkos g. 18-1, LT-03105 Vilnius
Tel. + 370 5 266 0620
Faks. + 370 5 266 0609
El. paštas pagalba@zudc.lt