



Agro RINKA

ISSN 2351-5856

DVISAVAITINIS OFICIALUSIS INFORMACINIS STATISTINIS LEIDINYS

2023 m. spalio 30 d.

Nr. 19 (433)

TURINYS



Grūdų, rapsų ir pašarų rinka1-8

Kiaulienos, jautienos ir avienos rinka9-14

Paukštienos ir kiaušinių rinka15-18



Pieno ir pieno gaminių rinka19-24

Bulvių, daržovių ir vaisių rinka25-26

Degalų rinka27

Maisto produktų mažmeninė rinka28-36

Grūdų, rapsų ir pašarų rinka

Lietuvoje šių metų spalio mėnesio antroje pusėje daugumos grūdų supirkimo kainos mažėjo. Lietuvos grūdų supirkimo įmonėse 2023 m. 42 savaitę (10 16–22) kviečiai buvo superkami vidutiniškai po 216,36 EUR/t – 2,01 proc. mažesne kaina, palyginti su prieš savaitę (41 savaitę (10 09–15) buvusią kaina bei 33,75 proc. mažesne kaina negu prieš metus (2022 m. 42 savaitę (10 17–23). Kvietrugių vidutinė supirkimo kaina šių metų 42 savaitę siekė 172,14 EUR/t, tai buvo atitinkamai 10,01 proc. ir 42,33 proc. mažesnė kaina, palyginti su prieš savaitę ir prieš metus buvusiomis kainomis. Avižos buvo superkamos vidutiniškai po 183,00 EUR/t – 11,75 proc. mažesne kaina, palyginti su prieš savaitę buvusią kaina bei 34,87 proc. pigiau negu prieš metus atitinkamu laikotarpiu.

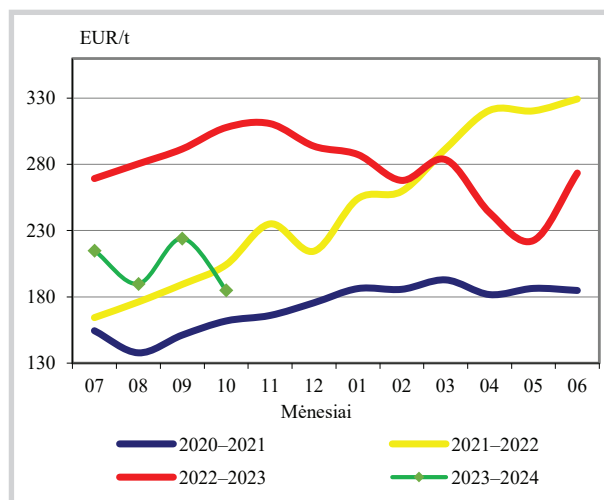
Tačiau pašarinių miežių (II klasės) vidutinė supirkimo kaina padidėjo – analizuojamu laikotarpiu jie buvo superkami vidutiniškai po 173,39 EUR/t – 7,74 proc. didesne kaina negu prieš savaitę, bet 41,80 proc. mažesne kaina negu prieš metus.

Rapsų vidutinė supirkimo kaina šių metų 42 savaitę išliko stabili ir sudarė 423,10 EUR/t, bet buvo 33,74 proc. mažesnė negu prieš metus.

2023 m. rugsėjo mėnesį iš Lietuvos eksportuotas 7 proc. didesnis grūdų kiekis negu 2022 m. analogišku laikotarpiu. Lietuvos grūdų supirkimo įmonės šių metų rugsėjį eksportavo 661,934 tūkst. t grūdų. Didžiąją (99 proc.) eksportuotų grūdų dalį

tęsinys 4 psl.

Pašarinių kviečių kainos Lietuvoje, EUR/t



Pastabos. 2023 m. spalio mėn. kaina – 1–3 savaitė vidutinė kaina; pašariniai kviečiai (drėgnis – neribojamas, grūdinės priemaišos – maks. 30 %).

Šaltinis ŽŪDC (LŽŪMPRIS)



**Grūdų ir rapsų supirkimo kainos (iš augintojų ir kitų vidaus rinkos ūkio subjektų)
Lietuvoje, EUR/t (be PVM)**

Grūdai	Data	2022				2023				Pokytis, %			
		42 sav. (10 17–23)		40 sav. (10 02–08)		41 sav. (10 09–15)		42 sav. (10 16–22)		savaitės***		metų****	
		be NP*	su NP**	be NP*	su NP**	be NP*	su NP**	be NP*	su NP**	be NP*	su NP**	be NP*	su NP**
Kviečiai		326,75	326,57	215,93	215,41	221,11	220,80	216,82	216,36	-1,94	-2,01	-33,64	-33,75
ekstra		360,43	360,43	246,74	246,63	247,99	247,80	247,77	247,73	-0,09	-0,03	-31,26	-31,27
I klasės		340,07	339,90	228,46	227,98	229,25	228,92	233,03	232,80	1,64	1,69	-31,48	-31,51
II klasės		332,13	332,01	218,73	218,17	223,70	223,42	216,21	215,78	-3,35	-3,42	-34,90	-35,01
III klasės		321,93	321,55	202,28	201,87	205,04	204,70	197,99	196,98	-3,43	-3,77	-38,50	-38,74
IV klasės		302,72	302,55	189,76	188,97	180,97	180,10	185,40	184,91	2,45	2,67	-38,75	-38,88
Rugiai		271,32	270,78	150,13	150,13	●	●	148,89	148,89	-	-	-45,12	-45,01
I klasės		278,17	277,90	●	●	-	-	●	●	-	-	-	-
II klasės		237,66	235,81	150,45	150,45	●	●	●	●	-	-	-	-
Miežiai		260,75	260,65	245,83	245,40	226,50	226,03	215,96	215,20	-4,66	-4,79	-17,18	-17,44
I klasės		281,50	275,03	162,45	160,62	168,86	168,13	164,90	163,06	-2,34	-3,01	-41,42	-40,71
II klasės		298,09	297,90	161,16	160,58	161,35	160,93	174,46	173,39	8,13	7,74	-41,47	-41,80
salykliniai		235,00	235,23	●	●	●	●	266,93	266,86	-	-	13,59	13,45
Avižos		281,19	280,97	158,04	157,44	207,64	207,36	183,00	183,00	-11,87	-11,75	-34,92	-34,87
Grikliai		746,33	718,38	325,74	297,60	308,51	278,63	316,16	275,86	2,48	-0,99	-57,64	-61,60
Kvietrugiai		298,81	298,47	172,09	171,14	191,75	191,28	172,60	172,14	-9,99	-10,01	-42,24	-42,33
Kukurūzai		349,47	335,00	209,07	198,17	186,05	176,10	178,26	167,79	-4,19	-4,72	-48,99	-49,91
Žirniai		347,05	347,05	225,08	224,81	217,50	217,50	233,95	233,95	7,56	7,56	-32,59	-32,59
Pupos		363,02	363,01	249,04	248,87	248,03	247,72	252,17	252,04	1,67	1,74	-30,53	-30,57
Rapsai		638,61	638,53	427,95	427,91	424,76	422,98	423,25	423,10	-0,36	0,03	-33,72	-33,74

* kaina be nuoskaitų (prieš valymą ir džiovinimą) ir priemokų

** kaina su nuoskaitomis (po valymo ir džiovinimo) ir priemokomis

*** lyginant 2023 m. 42 savaitę su 41 savaitę

**** lyginant 2023 m. 42 savaitę su 2022 m. 42 savaitę

● – konfidencialūs duomenys

Šaltinis ŽŪDC (LŽŪMPRIŠ)

Pastaba. Grūdų bei aliejinių augalų sėklų 40 ir 41 savaitių supirkimo kainos patikslintos 2023 10 26

Grūdų ir rapsų supirkimas Lietuvos įmonėse (iš augintojų), t

Grūdai	Data	2022		2023		Pokytis, %	
		rugsėjis	liepa	rugpjūtis	rugsėjis	mėnesio*	metų**
Kviečiai		432 156,05	201 572,83	1 787 571,62	556 404,79	-68,87	28,75
ekstra		11 448,21	6 523,17	82 264,97	47 755,68	-41,95	317,15
I klasė		52 368,18	12 594,96	72 350,18	29 618,80	-59,06	-43,44
II klasė		253 654,66	122 571,98	991 649,11	359 527,93	-63,74	41,74
III klasė		60 624,51	43 332,77	471 529,71	90 507,15	-80,81	49,29
IV klasė		53 854,95	16 459,93	169 777,65	28 995,24	-82,92	-46,16
spelta		205,54	90,03	0,00	0,00	-	-
Rugiai		4 061,02	1 203,84	15 196,75	2 302,11	-84,85	-43,31
I klasė		3 141,79	578,90	6 898,73	1 303,07	-81,11	-58,52
II klasė		919,24	624,94	8 298,02	999,03	-87,96	8,68
Miežiai		34 604,55	126 184,29	110 769,37	30 576,51	-72,40	-11,64
I klasė		4 004,36	19 155,12	45 551,25	8 561,79	-81,20	113,81
II klasė		13 994,63	103 176,46	49 087,99	11 978,99	-75,60	-14,40
salykliniai		16 605,56	3 852,70	16 130,13	10 035,73	-37,78	-39,56
Avižos		8 019,20	114,22	35 345,88	11 745,48	-66,77	46,47
Grikliai		4 367,95	143,54	114,67	972,53	748,11	-77,73
Kvietrugiai		12 116,18	10 440,18	64 770,72	7 958,53	-87,71	-34,31
Kukurūzai		466,78	73,89	101,81	2 912,65	2 760,87	523,99
Žirniai		7 922,30	6 148,39	51 101,42	3 645,02	-92,87	-53,99
Pupos		95 282,14	89,30	12 219,11	81 539,30	567,31	-14,42
Rapsai		45 665,43	286 741,59	322 595,90	50 302,82	-84,41	10,16
Iš viso		644 699,83	632 718,54	2 399 840,19	748 360,51	-68,82	16,08

* lyginant 2023 m. rugsėjo mėn. su 2023 m. rugpjūčio mėn.

** lyginant 2023 m. rugsėjo mėn. su 2022 m. rugsėjo mėn.

Šaltinis ŽŪDC (LŽŪMPRIŠ)



**Grūdų ir rapsų vidutinės supirkimo kainos (iš augintojų ir kitų vidaus rinkos ūkio subjektų)
Lietuvoje, EUR/t (be PVM)**

Grūdai	Data	2022				2023				Pokytis, %			
		rugsėjis		liepa		rugpjūtis		rugsėjis		mėnesio***		metų****	
		be NP*	su NP**	be NP*	su NP**	be NP*	su NP**	be NP*	su NP**	be NP*	su NP**	be NP*	su NP**
Kviečiai		320,67	320,43	225,89	225,11	217,62	216,59	229,19	228,99	5,32	5,72	-28,53	-28,54
ekstra		354,21	354,18	248,94	248,63	247,95	247,59	259,49	259,42	4,65	4,78	-26,74	-26,76
I klasė		329,55	329,45	239,53	239,06	233,36	232,29	242,30	241,95	3,83	4,16	-26,48	-26,56
II klasė		327,40	327,27	229,84	229,11	227,22	226,37	230,94	231,01	1,64	2,05	-29,46	-29,41
III klasė		306,95	306,62	212,73	211,48	204,12	202,87	202,88	202,01	-0,61	-0,43	-33,91	-34,12
IV klasė		292,53	291,72	215,41	214,94	191,33	189,77	224,80	224,03	17,50	18,05	-23,15	-23,20
Rugiai		248,35	247,01	156,25	154,08	145,23	142,85	138,25	137,76	-4,81	-3,57	-44,33	-44,23
I klasė		255,48	254,31	151,76	150,36	143,13	141,96	132,23	132,23	-7,62	-6,85	-48,24	-48,00
II klasė		225,25	223,38	161,26	158,22	147,33	143,75	145,89	144,78	-0,98	0,72	-35,23	-35,19
Miežiai		293,09	293,23	191,53	190,59	198,03	195,68	221,62	220,38	11,91	12,62	-24,39	-24,85
I klasė		281,56	280,43	182,40	182,22	170,54	168,67	172,08	169,29	0,90	0,36	-38,88	-39,63
II klasė		275,94	274,97	183,26	181,93	183,36	181,34	206,79	206,13	12,78	13,67	-25,06	-25,04
salykliniai		312,11	313,56	251,07	251,74	255,96	252,48	256,92	255,83	0,37	1,33	-17,68	-18,41
Avižos		254,92	254,31	153,09	153,09	154,91	153,50	178,32	177,23	15,11	15,46	-30,05	-30,31
Grikliai		792,62	755,62	430,01	428,13	335,93	332,44	340,32	335,73	1,31	0,99	-57,06	-55,57
Kvietrugiai		287,86	286,62	204,61	202,88	174,02	172,60	173,12	171,42	-0,52	-0,68	-39,86	-40,19
Kukurūzai		318,09	317,85	219,30	219,30	218,35	218,35	187,13	185,50	-14,30	-15,04	-41,17	-41,64
Žirniai		340,58	337,97	232,95	230,45	222,50	220,73	215,85	213,39	-2,99	-3,32	-36,62	-36,86
Pupos		363,86	363,32	275,67	275,60	250,07	249,81	250,37	249,33	0,12	-0,19	-31,19	-31,37
Rapsai		611,04	609,69	446,10	439,08	443,95	441,97	443,92	443,66	-0,01	0,38	-27,35	-27,23

* kaina be nuoskaitų (prieš valymą ir džiovimą) ir priemokų

** kaina su nuoskaitomis (po valymo ir džiovimo) ir priemokomis

*** lyginant 2023 m. rugsėjo mėn. su 2023 m. rugpjūčio mėn.

**** lyginant 2023 m. rugsėjo mėn. su 2022 m. rugsėjo mėn.

Šaltinis ŽŪDC (LŽŪMPRIŠ)

Grūdų ir aliejinių augalų sėklų perdirbimas Lietuvoje, t

Grūdai	Data	2022		2023		Pokytis, %	
		rugsėjis	liepa	rugpjūtis	rugsėjis	mėnesio*	metų**
Kviečiai		71 600,45	68 912,06	69 578,25	65 342,63	-6,09	-8,74
ekstra		281,02	648,67	760,27	868,31	14,21	208,98
I klasė		4 819,76	3 384,73	1 090,70	886,67	-18,71	-81,60
II klasė		39 863,11	49 423,34	46 376,91	41 375,30	-10,78	3,79
III klasė		11 324,70	4 670,86	4 866,08	8 443,99	73,53	-25,44
IV klasė		15 219,64	10 694,19	16 427,29	13 712,71	-16,52	-9,90
spelta		92,21	90,27	56,99	55,65	-2,35	-39,65
Rugiai		1 555,50	1 862,00	1 802,46	2 405,90	33,48	54,67
I klasė		638,06	1 089,90	1 305,81	1 309,38	0,27	105,21
II klasė		917,44	772,10	496,66	1 096,51	120,78	19,52
Miežiai		18 781,55	17 569,20	17 331,32	14 784,29	-14,70	-21,28
I klasė		11,59	4,48	26,78	15,79	-41,05	36,24
II klasė		6 837,88	6 283,39	7 202,90	6 543,02	-9,16	-4,31
salykliniai		11 932,09	11 281,33	10 101,64	8 225,48	-18,57	-31,06
Avižos		234,79	2 107,44	3 768,01	3 755,18	-0,34	1 499,40
Grikliai		1 549,52	346,52	1 531,80	1 768,06	15,42	14,10
Kvietrugiai		6 447,98	3 947,85	6 529,65	6 739,90	3,22	4,53
Kukurūzai		9 306,77	11 203,71	7 217,79	5 082,17	-29,59	-45,39
Žirniai		365,04	302,10	284,99	388,79	36,42	6,51
Pupos		39,65	141,62	80,92	58,86	-27,26	48,44
Rapsai		24 635,60	12 704,75	23 374,04	23 087,39	-1,23	-6,28
Linų sėmenys		5,68	16,43	30,84	27,43	-11,05	382,89
Iš viso		134 556,28	119 113,68	131 536,64	123 440,65	-6,15	-8,26

* lyginant 2023 m. rugsėjo mėn. su 2023 m. rugpjūčio mėn.

** lyginant 2023 m. rugsėjo mėn. su 2022 m. rugsėjo mėn.

Šaltinis ŽŪDC (LŽŪMPRIŠ)



Grūdų ir aliejinių augalų sėklų atsargos* Lietuvoje, t

Grūdai	Data	2023			Pokytis, %	
	2022	liepa	rugpjūtis	rugsėjis	mėnesio**	metų***
Kviečiai	1 902 601,61	1 017 880,88	2 575 377,20	2 444 806,15	-5,07	28,50
ekstra	63 486,94	41 840,71	113 887,61	110 448,16	-3,02	73,97
I klasė	143 696,78	50 204,63	109 604,95	103 624,08	-5,46	-27,89
II klasė	881 445,73	635 127,14	1 513 623,84	1 499 834,97	-0,91	70,16
III klasė	356 472,84	124 950,47	521 500,46	426 749,22	-18,17	19,71
IV klasė	454 798,48	164 659,06	315 718,45	303 176,79	-3,97	-33,34
spelta	2 700,86	1 098,87	1 041,89	972,94	-6,62	-63,98
Rugiai	44 907,12	27 301,25	41 258,62	40 266,98	-2,40	-10,33
I klasė	21 857,20	12 980,57	18 573,50	17 409,39	-6,27	-20,35
II klasė	23 049,92	14 320,68	22 685,12	22 857,59	0,76	-0,83
Miežiai	252 793,88	195 739,22	284 644,47	299 285,05	5,14	18,39
I klasė	33 700,10	24 371,17	64 295,50	68 381,84	6,36	102,91
II klasė	160 519,09	125 546,96	166 252,43	174 690,78	5,08	8,83
salykliniai	58 574,70	45 821,09	54 096,53	56 212,43	3,91	-4,03
Avižos	42 349,35	21 922,41	52 673,78	55 029,15	4,47	29,94
Grikių	9 094,97	9 833,99	8 495,07	7 738,43	-8,91	-14,92
Kvietrugiai	127 406,32	86 343,87	142 178,07	142 188,29	0,01	11,60
Kukurūzai	19 740,86	29 338,94	23 160,98	21 205,44	-8,44	7,42
Žirniai	64 732,73	20 966,30	58 042,77	61 211,15	5,46	-5,44
Pupos	72 666,13	5 487,59	18 229,55	41 894,41	129,82	-42,35
Rapsai	303 492,33	312 539,19	485 107,73	489 871,33	0,98	61,41
Iš viso	2 840 171,05	1 727 663,49	3 689 292,70	3 603 593,94	-2,32	26,88

* atsargos atitinkamo mėnesio pabaigoje

Šaltinis ŽŪDC (LŽŪMPRIŠ)

** lyginant 2023 m. rugsėjo mėn. su 2023 m. rugpjūčio mėn.; *** lyginant 2023 m. rugsėjo mėn. su 2022 m. rugsėjo mėn.

sudarė kviečiai (654,933 tūkst. t). Juos Lietuvos grūdų supirkimo įmonės eksportavo į Latviją, Lenkiją, Vokietiją, Italiją, Ispaniją, Švediją, Šveicariją, Jungtinę Karalystę, Nigeriją, Maroką, Saudo Arabiją, Indoneziją ir Pietų Afrikos Respubliką (vidutinė kaina – 246,07 EUR/t).

Miežiai (528,41 t) buvo išvežti į Latviją

(vidutinė kaina – 249,44 EUR/t), avižos (4,884 tūkst. t) – į Latviją, Lenkiją, Vokietiją, Italiją ir Norvegiją (vidutinė kaina – 220,37 EUR/t).

Pupos (58,883 tūkst. t) eksportuoti į Latviją, Daniją, Norvegiją ir Egiptą (vidutinė kaina – 292,32 EUR/t).

Rapsų eksportas 2023 m. rugsėjo mėnesį,

Grūdų produktų pardavimo kainos* (gamintojų) Lietuvoje, EUR/t

Produktai	Data	2023			Pokytis, %	
	2022	liepa	rugpjūtis	rugsėjis	mėnesio**	metų***
Kvietiniai miltai:						
aukščiausios rūšies	538,91	434,01	434,77	442,64	1,81	-17,87
pirmos rūšies	394,36	434,93	428,02	416,36	-2,72	5,58
Ruginiai miltai:						
pasijoti	306,65	●	●	●	-	-
šveistiniai	●	●	494,00	458,65	-7,16	-
Sėlenos:						
kviečių	188,09	140,19	133,65	130,25	-2,54	-30,75
Kruopos:						
manų	●	831,13	●	●	-	-
grikių	1 770,26	1 528,57	1 525,74	1 460,78	-4,26	-17,48
žirnių	●	●	796,19	638,53	-19,80	-
Dribsniai:						
avižių	788,58	752,85	729,39	696,95	-4,45	-11,62
grikių	2 054,41	●	●	●	-	-

* vidutinės svertinės kainos

Šaltinis ŽŪDC (LŽŪMPRIŠ)

** lyginant 2023 m. rugsėjo mėn. su 2023 m. rugpjūčio mėn.; *** lyginant 2023 m. rugsėjo mėn. su 2022 m. rugsėjo mėn.

● – konfidencialūs duomenys

Duonos gaminių pardavimo kainos (*gamintojų*) Lietuvoje, EUR/t (be PVM)

	2022	2023		Pokytis, %		
	rugsėjis	liepa	rugpjūtis	rugsėjis	mėnesio*	metų**
Ruginė duona:	1 279,21	1 452,70	1 438,92	1 409,64	-2,03	10,20
<i>tamsi</i>	<i>1 295,27</i>	<i>1 474,07</i>	<i>1 457,27</i>	<i>1 458,43</i>	<i>0,08</i>	<i>12,60</i>
be priedų	1 184,33	1 350,51	1 329,80	1 338,15	0,63	12,99
su priedais	1 787,60	1 989,05	1 979,64	1 977,00	-0,13	10,60
<i>šviesi</i>	<i>1 246,89</i>	<i>1 412,59</i>	<i>1 404,08</i>	<i>1 314,74</i>	<i>-6,36</i>	<i>5,44</i>
be priedų	1 196,10	1 345,23	1 333,15	1 213,24	-8,99	1,43
su priedais	1 425,04	1 641,02	1 650,04	1 673,70	1,43	17,45
Kvietinė duona:	1 411,11	1 556,33	1 548,24	1 549,88	0,11	9,83
<i>batonas</i>	<i>1 171,60</i>	<i>1 265,05</i>	<i>1 263,29</i>	<i>1 263,24</i>	<i>-0,00</i>	<i>7,82</i>
be priedų	1 168,55	1 260,44	1 258,01	1 256,86	-0,09	7,56
su priedais	1 435,87	1 587,92	1 629,72	1 686,29	3,47	17,44
<i>sumušinių duona</i>	<i>1 483,21</i>	<i>1 646,92</i>	<i>1 622,11</i>	<i>1 632,41</i>	<i>0,64</i>	<i>10,06</i>
be priedų	1 393,91	1 537,93	1 506,16	1 508,09	0,13	8,19
su priedais	1 634,92	1 872,37	1 876,60	1 892,18	0,83	15,74
<i>kita</i>	<i>1 988,53</i>	<i>2 177,44</i>	<i>2 229,43</i>	<i>2 193,48</i>	<i>-1,61</i>	<i>10,31</i>
be priedų	1 737,80	2 052,63	2 072,64	1 988,39	-4,06	14,42
su priedais	2 440,33	2 477,60	2 612,88	2 700,40	3,35	10,66

* lyginant 2023 m. rugsėjo mėn. su 2023 m. rugpjūčio mėn.

Šaltinis ŽŪDC (LŽŪMRIS)

** lyginant 2023 m. rugsėjo mėn. su 2022 m. rugsėjo mėn.

palyginti su praėjusių metų analogišku laikotarpiu, buvo 69,30 proc. mažesnis ir sudarė 46,658 tūkst. t. Jie eksportuoti į Latviją, Estiją, Daniją ir Šveicariją (vidutinė kaina – 426,96 EUR/t).

IGC sumažino 2023–2024 m. grūdų derliaus prognozę pasaulyje. Tarptautinės grūdų tarybos (toliau – IGC) 2023 m. spalio 19 d. duomenimis, 2023–2024 m. pasaulinio grūdų derliaus prognozė, palyginti su prieš tai buvusia prognoze, sumažinta 2,4 mln. t (iki 2 292,1 mln. t), bet tai būtų 27,2 mln. t daugiau nei 2022–2023 m. Grūdų derliaus prognozė sumažinta dėl laukiamo mažesnio kukurūzų ir miežių derliaus pasaulyje, bet kviečių derlius pasaulyje laukiamas didesnis.

Bendras grūdų sunaudojimas pasaulyje analizuojamu laikotarpiu beveik nepakito ir turėtų sudaryti 2 305,3 mln. t. 2023–2024 m., palyginti su 2022–2023 m., grūdų sunaudojimas pasaulyje turėtų būti didesnis 35,5 mln. t. 2023–2024 m.

grūdų prekybos apimtys pasaulyje 2023 m. spalio mėn. duomenimis, turėtų sudaryti 408,9 mln. t ir tai būtų 0,6 mln. t mažiau nei buvo prognozuota 2023 m. rugsėjo mėn. bei 19,3 mln. t mažiau, palyginti su 2022–2023 m. Grūdų prekybos apimtys prognozuojamos mažesnės dėl kukurūzų ir sorgo prekybos sumažėjimo, bet ES šalyse laukiama kviečių prekybos padidėjimo.

IGC naujausios prognozės duomenimis, grūdų atsargos pasaulyje 2023–2024 derliaus metų pabaigoje numatomos mažesnės 5,9 mln. t ir turėtų sudaryti 581,8 mln. t, bei tai būtų 13,3 mln. t mažiau, palyginti su 2022–2023 derliaus metų pabaigos atsargomis.

IGC naujausiais duomenimis, kviečių derlius pasaulyje 2023–2024 m. gali siekti 784,9 mln. t ir tai būtų 1,4 mln. t daugiau nei buvo prognozuota 2023 m. rugsėjo mėn., bet 18,5 mln. t mažiau, palyginti su 2022–2023 m. Kviečių sunaudojimas

tęsinys 7 psl.

Pasaulinis kviečių balansas, mln. t

	2020–2021	2021–2022	2022–2023	2023–2024**
Gamyba	774	780	803	785
Prekyba	191	198	208	197
Sunaudojimas	773	784	795	804
Atsargos	277	273	281	263
Eksportas*	59	61	65	56

Pasaulinis visų grūdų*** balansas, mln. t

	2020–2021	2021–2022	2022–2023	2023–2024**
Gamyba	2 227	2 296	2 265	2 292
Prekyba	427	426	428	409
Sunaudojimas	2 243	2 298	2 270	2 305
Atsargos	602	600	595	582
Eksportas*	132	144	145	151

* įvertintas pagrindinių šalių eksportuotojų (Argentinos, Australijos, Kanados, ES, Kazachstano, Rusijos, Ukrainos ir JAV) eksportas

Šaltinis IGC

** IGC 2023 m. spalio 19 d. prognozė

*** kviečių, miežių, rugių, kukurūzų, avižų, sorgų ir kt.

Grūdų ir rapsų vidutinės kainos (*augintojų*) ES šalyse, EUR/t

Valstybė	Data	2022		2023			Pokytis, %	
		41 sav. (10 10–16)	38 sav. (09 18–24)	39 sav. (09 25–10 01)	40 sav. (10 02–08)	41 sav. (10 09–15)	savaitės*	metų**
Maistiniai kviečiai								
Bulgarija		325,04	199,77	199,41	197,95	198,31	0,18	-38,99
Čekija		329,56	217,07	228,32	224,68	221,46	-1,43	-32,80
Vokietija		352,63	234,75	234,50	215,00	228,33	6,20	-35,25
Estija		332,98	217,37	219,66	217,65	213,62	-1,85	-35,85
Graikija		370,00	275,00	270,00	270,00	260,00	-3,70	-29,73
Ispanija		374,38	255,53	255,83	254,51	253,17	-0,53	-32,38
Prancūzija		362,74	233,86	233,17	231,54	232,76	0,53	-35,83
Kroatija		318,14	192,15	195,70	204,75	238,00	16,24	-25,19
Italija		364,37	225,33	224,96	224,96	221,81	-1,40	-39,13
Latvija		293,61	188,44	203,18	195,13	204,40	4,75	-30,38
Lietuva		336,95	223,33	217,43	217,24	217,80	0,26	-35,36
Vengrija		325,57	182,89	168,44	169,19	163,89	-3,13	-49,66
Austrija		358,00	-	-	-	228,50	-	-36,17
Lenkija		328,29	210,77	211,17	212,70	213,72	0,48	-34,90
Portugalija		395,00	267,50	266,50	264,00	264,00	0,00	-33,16
Rumunija		340,52	198,81	204,50	196,23	202,36	3,13	-40,57
Slovėnija		365,60	226,28	214,96	229,07	226,35	-1,19	-38,09
Slovakija		328,15	214,14	199,56	189,37	193,38	2,12	-41,07
Suomija		340,00	229,00	233,00	231,00	228,00	-1,30	-32,94
Švedija		343,24	244,18	245,56	244,91	241,82	-1,26	-29,55
Pašariniai kviečiai								
Belgija		315,60	192,30	193,00	192,20	191,10	-0,57	-39,45
Bulgarija		314,45	187,64	187,13	185,60	185,35	-0,14	-41,06
Čekija		-	163,29	-	-	-	-	-
Vokietija		339,25	198,75	198,83	187,50	202,00	7,73	-40,46
Estija		316,86	197,56	194,87	196,59	193,06	-1,80	-39,07
Graikija		340,00	214,00	209,00	203,00	205,33	1,15	-39,61
Airija		362,33	238,67	238,33	237,67	236,67	-0,42	-34,68
Latvija		257,39	184,13	186,29	158,47	208,91	31,83	-18,84
Lietuva		293,29	183,91	180,74	186,17	178,78	-3,97	-39,04
Vengrija		329,11	155,23	153,81	159,31	150,57	-5,49	-54,25
Olandija		362,50	229,00	230,50	225,50	223,50	-0,89	-38,34
Austrija		-	169,00	-	166,25	-	-	-
Lenkija		329,52	205,81	199,04	192,54	208,22	8,14	-36,81
Portugalija		370,00	241,00	237,00	237,00	235,00	-0,84	-36,49
Rumunija		301,90	171,74	181,47	162,84	158,92	-2,41	-47,36
Slovakija		294,42	145,88	155,47	146,87	-	-	-
Pašariniai miežiai								
Belgija		292,50	189,60	190,40	186,80	185,80	-0,54	-36,48
Bulgarija		294,85	175,12	175,12	173,84	174,48	0,37	-40,82
Vokietija		310,13	189,75	185,75	175,00	192,13	9,79	-38,05
Estija		274,82	176,51	174,70	177,72	164,55	-7,41	-40,12
Graikija		342,50	220,00	250,00	240,00	195,00	-18,75	-43,07
Ispanija		350,65	240,37	241,93	240,37	237,11	-1,36	-32,38
Prancūzija		-	214,36	219,12	213,79	212,54	-0,58	-
Kroatija		-	-	140,70	-	-	-	-
Airija		347,00	227,67	228,33	226,67	226,00	-0,29	-34,87
Italija		320,80	197,00	197,00	196,70	196,10	-0,31	-38,87
Latvija		257,24	158,23	149,78	143,11	163,00	13,90	-36,63
Lietuva		290,42	164,04	164,34	160,67	155,23	-3,39	-46,55
Vengrija		272,60	124,76	127,90	133,51	130,72	-2,09	-52,05
Olandija		331,50	217,00	218,00	214,00	213,00	-0,47	-35,75
Austrija		-	162,50	-	167,50	-	-	-
Lenkija		273,85	163,91	164,60	169,77	175,65	3,46	-35,86
Portugalija		347,00	237,00	227,00	226,00	224,00	-0,88	-35,45
Rumunija		302,58	152,39	157,69	172,95	151,26	-12,54	-50,01
Slovakija		-	148,63	139,24	139,16	149,88	7,70	-
Suomija		276,00	188,00	191,00	198,00	193,00	-2,53	-30,07

lentelės tęsinys 7 psl.



Valstybė	Data	2023					Pokytis, %	
		2022 41 sav. (10 10–16)	38 sav. (09 18–24)	39 sav. (09 25–10 01)	40 sav. (10 02–08)	41 sav. (10 09–15)	savaitės*	metų**
Maistiniai rugiai								
Čekija		315,80	283,23	273,60	265,29	274,80	3,58	-12,98
Vokietija		327,83	224,50	220,33	205,00	213,13	3,96	-34,99
Estija		276,90	174,89	155,87	155,45	153,57	-1,21	-44,54
Latvija		251,72	160,77	166,04	150,90	156,66	3,82	-37,76
Austrija		363,00	191,75	191,00	187,50	-	-	-
Lenkija		252,81	143,39	141,86	143,54	140,43	-2,17	-44,45
Rapsai								
Vokietija		614,61	396,32	397,94	403,10	394,25	-2,20	-35,85
Estija		628,27	425,82	397,33	449,15	428,24	-4,66	-31,84
Latvija		563,88	381,08	387,20	366,21	372,66	1,76	-33,91
Lietuva		614,89	431,55	433,26	418,93	410,94	-1,91	-33,17
Lenkija		619,04	434,72	437,92	437,77	441,98	0,96	-28,60

* lyginant 2023 m. 41 savaitę su 40 savaitę

Šaltiniai ŽŪDC (LŽŪMPRIŠ), EK, AMI, ZSRIR, LVAEI, EKI

** lyginant 2023 m. 41 savaitę su 2022 m. 41 savaitę

Pastaba. Lietuvos maistinių ir pašarinių kviečių, pašarinių miežių, maistinių rugių ir rapsų 38, 39 ir 40 savaičių kainos patikslintos 2023 10 23

pasulyje analizuojamu laikotarpiu turėtų sudaryti 803,8 mln. t – 0,4 mln. t didesnis nei ankstesnėje prognozėje bei 8,8 mln. t didesnis, palyginti su 2022–2023 m. Kviečių sunaudojimas 2023–2024 m., palyginti su 2022–2023 m., maistui gali padidėti 1,1 proc. (iki 554,5 mln. t), pramonei – 5,9 proc. (iki 25,3 mln. t), o pašarams – 3,0 proc. (iki 154,8 mln. t).

IGC prognozės duomenimis, kviečių prekybos 2023 m. spalio mėn. prognozė padidinta 0,7 mln. t, o palyginus 2023–2024 m. su 2022–2023 m., gali būti mažesnė 11,1 mln. t ir sudaryti 196,6 mln. t. Kviečių atsargų prognozė per analizuojamą laikotarpį išliko nepakitusi, o 2023–2024 m., palyginti su 2022–2023 m., kviečių atsargos prognozuojamos 18,9 mln. t mažesnės ir turėtų sudaryti 262,6 mln. t.

Šaltiniai ŽŪDC (LŽŪMPRIŠ), IGC

Ateities sandorių kviečių, kukurūzų ir rapsų kainos tarptautinėse biržose 2023 09 25–10 22, EUR/t*

Grūdinė kultūra, birža	Pristatymo mėnuo	39 sav. (09 25–10 01)	40 sav. (10 02–08)	41 sav. (10 09–15)	42 sav. (10 16–22)	Savaitės** kainos pokytis, %
Maistiniai kviečiai						
MATIF	gruodis 2023	239,50	235,25	233,25	238,25	2,14
	kovas 2024	245,00	241,50	239,00	242,75	1,57
	gegužė 2024	247,25	244,50	242,00	245,25	1,34
	rugsėjis 2024	242,25	240,50	238,50	240,75	0,94
	gruodis 2024	245,25	244,25	242,00	244,25	0,93
Pašariniai kviečiai						
LIFFE	lapkritis 2023	220,48	214,02	212,03	216,19	1,96
	sausis 2024	225,12	218,93	217,25	220,61	1,55
	kovas 2024	229,75	223,83	222,47	225,49	1,36
	gegužė 2024	234,44	228,80	227,68	230,20	1,11
	liepa 2024	242,14	237,40	232,38	234,10	0,74
	lapkritis 2024	233,57	229,89	229,25	231,35	0,92
Kukurūzai						
MATIF	lapkritis 2023	210,25	205,00	199,75	205,25	2,75
	kovas 2024	218,25	212,20	207,00	210,75	1,81
	birželis 2024	222,25	215,75	211,25	216,25	2,37
	rugpjūtis 2024	226,00	220,00	213,00	220,00	3,29
	lapkritis 2024	220,00	216,50	212,75	219,75	3,29
Rapsai						
MATIF	lapkritis 2023	445,00	424,50	415,00	407,25	-1,87
	vasaris 2024	462,50	443,50	432,50	440,50	1,85
	gegužė 2024	467,00	449,00	439,75	451,00	2,56
	rugpjūtis 2024	462,50	445,25	437,00	451,00	3,20
	rugpjūtis 2024	466,00	451,25	443,25	457,25	3,16

LIFFE – London International Financial Future Exchange (Didžioji Britanija); MATIF – The International French Futures and Options Exchange (Prancūzija)

* kainos (EUR) pateiktos pagal atitinkamos datos ECB valiutų kursą

** lyginant 2023 m. 42 savaitę su 41 savaitę

Pastaba. Kainos nurodomos FOB sąlygomis

Šaltinis Tarptautinės biržos



**Kombinuotųjų pašarų ir premiksų gamyba
Lietuvoje 2022–2023 m., t**

Pašarai / PGPK kodas	2022		2023		Pokytis, %	
	rugsėjis	liepa	rugpjūtis	rugsėjis	mėnesio*	metų**
Ūkinių gyvūnų pašarų premiksai / 10.91.10.10.00	662,35	589,72	599,60	703,22	17,3	6,2
Mišiniai (išskyrus premiksus) ūkiniams gyvūnams – kiaulėms – šerti / 10.91.10.33.00	17 999,63	16 916,90	17 744,70	17 816,10	0,4	-1,0
Mišiniai (išskyrus premiksus) ūkiniams gyvūnams – galvijams – šerti / 10.91.10.35.00	28 981,95	31 876,54	30 988,64	29 745,60	-4,0	2,6
Mišiniai (išskyrus premiksus) naminiams paukščiams lesinti / 10.91.10.37.00	27 055,65	27 718,71	27 375,36	27 117,07	-0,9	0,2
Kiti, niekur kitur nepriskirti mišiniai (išskyrus premiksus) ūkiniams gyvūnams šerti / 10.91.10.39.00	7 133,50	2 772,36	2 796,31	2 539,88	-9,2	-64,4
Šunų ėdalas, skirtas mažmeninei prekybai / 10.92.10.30.10	1 591,72	2 126,38	2 289,24	1 733,31	-24,3	8,9
Kačių ėdalas, skirtas mažmeninei prekybai / 10.92.10.30.20	10 312,60	10 556,03	9 203,87	10 736,84	16,7	4,1
Mišiniai gyvūnų augintinių ėdalui (išskyrus kačių arba šunų ėdalą, skirtą mažmeninei prekybai) / 10.92.10.60.00	16,00	0,00	0,00	0,00	-	-
Iš viso	93 753,40	92 556,67	90 997,75	90 392,06	-0,7	-3,6

* lyginant 2023 m. rugsėjo mėn. su 2023 m. rugpjūčio mėn.

Šaltinis ŽŪDC (LŽŪMPRIS)

** lyginant 2023 m. rugsėjo mėn. su 2022 m. rugsėjo mėn.

Pastaba. Rugpjūčio mėn. mišinių naminiams paukščiams lesinti kiekiai patikslinti 2023 10 23

Kombinuotųjų pašarų ir premiksų gamyba ir pardavimas Lietuvoje 2022–2023 m. t

Produktas / PGPK	Pagaminta, t			Parduota, t					
				iš viso			vidaus rinkoje		
	2022	2023	pokytis*	2022	2023	pokytis*	2022	2023	pokytis*
	I–IX mėn.	I–IX mėn.	%	I–IX mėn.	I–IX mėn.	%	I–IX mėn.	I–IX mėn.	%
Ūkinių gyvūnų pašarų premiksai / 10.91.10.10.00	5 087,09	5 985,38	17,66	3 641,91	5 655,80	55,30	2 206,87	3 388,57	53,50
Mišiniai (išskyrus premiksus) ūkiniams gyvūnams – kiaulėms – šerti / 10.91.10.33.00	164 077,14	154 235,46	-6,00	36 670,21	23 092,67	-37,00	36 201,90	22 658,01	-37,40
Mišiniai (išskyrus premiksus) ūkiniams gyvūnams – galvijams – šerti / 10.91.10.35.00	242 208,17	265 241,43	9,51	155 899,88	158 701,41	1,80	64 543,08	91 677,04	42,00
Mišiniai (išskyrus premiksus) naminiams paukščiams lesinti / 10.91.10.37.00	226 562,64	244 298,52	7,83	226 883,72	238 670,51	5,20	214 205,68	229 513,19	7,10
Kiti, niekur kitur nepriskirti mišiniai (išskyrus premiksus) ūkiniams gyvūnams šerti / 10.91.10.39.00	63 806,77	28 117,15	-55,93	48 307,69	18 292,22	-62,13	42 801,06	15 629,74	-63,50
Šunų ėdalas, skirtas mažmeninei prekybai / 10.92.10.30.10	15 562,11	19 282,88	23,91	15 715,78	19 086,69	21,40	10 833,15	14 268,57	31,70
Kačių ėdalas, skirtas mažmeninei prekybai / 10.92.10.30.20	88 566,55	91 348,58	3,14	87 563,07	90 059,98	2,85	2 485,77	3 412,10	37,30
Mišiniai gyvūnų augintinių ėdalui (išskyrus kačių arba šunų ėdalą, skirtą mažmeninei prekybai) / 10.92.10.60.00	141,72	34,85	-75,41	150,16	36,20	-75,89	150,16	36,20	-75,90
Iš viso:	806 012,19	808 544,25	0,31	574 832,42	553 595,48	-3,69	373 427,67	380 583,42	1,90

* lyginant 2023 m. I–IX mėn. su 2022 m. I–IX mėn.

Šaltinis ŽŪDC (LŽŪMPRIS)



Kiaulienos, jautienos ir avienos rinka

2023 m. III ketvirtį kiaulių reprezentacinė E klasės vidutinė skerdenų supirkimo kaina Lietuvoje buvo 3,55 proc. aukštesnė už vidutinę ES kainą. 2023 m. III ketvirtį šalies skerdyklose buvo paskersta 183,99 tūkst. kiaulių – 4,54 proc. mažiau nei 2023 m. II ketvirtį. Kiaulių pagal SEUROP skerdenų klasifikavimo skalę buvo suklasifikuota 4,07 proc. mažiau nei 2023 m. II ketvirtį. 2023 m. liepos–rugsėjo mėn. vidutinė kiaulių supirkimo (gyvojo svorio) kaina sudarė 184,72 EUR/100 kg – buvo 1,11 proc. žemesnė nei 2023 m. II ketvirtį. 2023 m. III ketvirtį, palyginti su 2023 m. II ketvirčiu, Lietuvoje vidutinė kiaulių supirkimo kaina pagal skerdenų masę ir kokybę sumažėjo 0,98 proc. (iki 244,67 EUR/100kg skerdenų). Analizuojamu laikotarpiu vidutinė kiaulių E klasės supirkimo kaina Lietuvos skerdyklose sudarė 247,14 EUR/100 kg skerdenų ir buvo 1,01 proc. žemesnė nei 2023 m. II ketvirtį. Kiaulių reprezentacinė E klasės vidutinė skerdenų supirkimo kaina analizuojamu laikotarpiu kitose ES šalyse kito įvairiai. ES rinkoje kiaulių vidutinė supirkimo kaina pagal skerdenas 2023 m. III ketvirtį, palyginti su 2023 m. II ketvirčiu, sumažėjo 0,96 proc. ir sudarė 238,67 EUR/100 kg. Kiaulių skerdenų vidutinė kaina Lenkijoje sumažėjo 4,60 proc. (iki 244,72 EUR/100 kg), Latvijoje – 2,72 proc. (iki 256,33 EUR/100 kg), o Estijoje padidėjo 2,07 proc. (iki 220,32 EUR/100 kg).

Vokietijoje ir Ispanijoje, kurios yra didžiausios kiaulių augintojos ES, kiaulių skerdenos supirkimo kainos analizuojamu laikotarpiu sudarė atitinkamai 248,70 EUR/kg (+0,76 proc.) ir 241,13 EUR/kg (-2,68 proc.).

Dėl pastaraisiais metais daug kur susiklosčiusios sunkios ekonominės padėties, susijusios su didelėmis veiklos sąnaudomis ir maža grąža, daugelis ūkininkų uždarė savo ūkius, todėl sumažėjo laikomų kiaulių skaičius. Kiaulių supirkimo kainos daugelyje Europos šalių nepaisant mažos pasiūlos nuo rugpjūčio mėn. pradėjo mažėti ir 2023 m. rugsėjo mėn. ES rinkoje vidutinė kiaulių supirkimo kaina siekė 228,31 EUR/100 kg, tai yra apie 4,08 proc. mažesnė kaina nei 2023 m. rugpjūčio mėn. Pagrindinė priežastis – silpnėjanti mėsos rinka. Nors pastaruoju metu sumažėjusios kiaulių supirkimo kainos galėtų šiek tiek pagyvinti prekybą, tarptautinis konkurencingumas vis dar nėra užtikrintas.

2023 m. sausio–rugsėjo mėn. Vokietijos kiaulienos eksportas sumažėjo. 2023 m. sausio–rugsėjo mėn. Vokietija eksportavo 1,369 mln. t kiaulienos (įskaitant šalutinius produktus) – 14,44 proc. mažiau nei 2022 m. tuo pačiu laikotarpiu. Iš to skaičiaus analizuojamu laikotarpiu į kitas ES šalis buvo eksportuota 1,154 mln. t kiaulienos – 13,30 proc. mažiau nei 2022 m. sausio–

Kiaulių supirkimo kainos Lietuvos įmonėse, EUR/100 kg skerdenų (be PVM)

Raumeningumo klasė	2022		2023			Pokytis, %	
	42 sav. (10 17–23)	39 sav. (09 25–10 01)	40 sav. (10 02–08)	41 sav. (10 09–15)	42 sav. (10 16–22)	savaitės*	metų**
S	185,42	221,56	221,42	226,54	213,55	-5,74	15,17
E	191,40	230,69	230,85	226,72	217,16	-4,22	13,46
U	185,55	222,77	224,39	220,14	208,73	-5,18	12,49
R	170,82	217,61	220,68	214,26	205,59	-4,05	20,35
O	•	-	•	•	•	-	-
P	-	-	-	•	-	-	-
S-P	189,46	227,92	228,22	224,79	214,79	-4,45	13,37

* lyginant 2023 m. 42 savaitę su 2023 m. 41 savaitę

** lyginant 2023 m. 42 savaitę su 2022 m. 42 savaitę

• – konfidencialūs duomenys

Šaltinis ŽŪDC (LŽŪMPRIS)

Šalutinių gyvūninių produktų kiekiai, gauti Lietuvos skerdyklose, t

	2022		2023		Pokytis, %	
	rugsėjis	liepa	rugpjūtis	rugsėjis	mėnesio*	metų**
Iš viso:	5 433,01	5 509,38	5 389,20	5 253,04	-2,53	-3,31
iš to skaičiaus:						
galvijų	2 354,98	2 422,64	2 255,24	2 130,59	-5,53	-9,53
kiaulių	1 109,67	902,41	919,33	959,51	4,37	-13,53
avių ir ožkų	2,62	2,41	3,71	3,36	-9,50	28,13
paukščių	1 944,26	2 162,83	2 196,56	2 138,29	-2,65	9,98
kitų gyvūnų	7,68	7,68	9,36	16,12	72,26	109,75
atvejai, kai nenurodoma gyvūno rūšis	13,79	11,41	5,00	5,17	3,38	-62,52

* lyginant 2023 m. rugsėjo mėn. su 2023 m. rugpjūčio mėn.

** lyginant 2023 m. rugsėjo mėn. su 2022 m. rugsėjo mėn.

Šaltinis ŽŪDC (LŽŪMPRIS)



rugpjūčio mėn., o į trečiąsias šalis – 215 tūkst. t – 20,07 proc. mažiau. Dvi svarbiausios šalys pirkėjos yra Nyderlandai ir Italija, kurioms teko 36 proc. Vokietijos eksporto į ES šalis, nepaisant to, kad eksportas iš Vokietijos į Nyderlandus sumažėjo

9 proc. (iki 204 tūkst. t), o į Italiją – 12 proc. (iki 206 tūkst. t). Tikėtina, kad gana aukštos kiaulienos kainos Vokietijoje ir Europoje turėjo įtakos prekybai. Taip pat dėl nuolat mažėjančio skerdziamų kiaulių skaičiaus mažėja ir pagamintos mėsos kiekis.

Šaltiniai ŽŪDC (LŽŪMPRIS), AMI

Kiaulių (E klasės) supirkimo kainos Europos Sąjungos valstybėse, EUR/100 kg skerdenų (be PVM)

Valstybė	Data	2023				Pokytis, %		
		2022 41 sav. (10 10–16)	38 sav. (09 18–24)	39 sav. (09 25–10 01)	40 sav. (10 02–08)	41 sav. (10 09–15)	savaitės*	metų**
Lietuva		196,76	231,76	230,69	230,85	226,72	-1,79	15,23
Lenkija		197,22	231,67	232,25	230,96	227,89	-1,33	15,56
Latvija		213,84	243,13	239,39	240,38	238,01	-0,99	11,30
Estija		195,52	216,47	211,37	207,24	204,09	-1,52	4,38
Slovakija		210,43	243,91	243,40	241,24	236,52	-1,96	12,40
Slovėnija		217,46	246,66	241,36	240,34	238,54	-0,75	9,69
Čekija		204,24	227,31	225,49	224,35	220,64	-1,65	8,03
Vengrija		205,81	238,07	233,09	234,59	228,09	-2,77	10,82
Malta		226,65	225,94	226,33	226,25	226,74	0,22	0,04
Kipras		239,73	254,54	254,53	255,33	...	-	-
Belgija		184,12	217,15	217,40	214,88	212,34	-1,18	15,33
Danija		183,64	193,15	190,57	189,33	189,08	-0,13	2,96
Vokietija		208,85	237,94	235,38	232,23	224,63	-3,27	7,56
Graikija		...	255,06	257,14	-	-
Ispanija		210,82	229,55	226,39	222,01	218,52	-1,57	3,65
Prancūzija		216,00	216,00	212,00	210,00	208,00	-0,95	-3,70
Airija		202,58	221,43	221,20	217,78	214,04	-1,72	5,66
Italija		-	-	-	-	-	-	-
Liuksemburgas		203,67	...	230,91	228,41	222,15	-2,74	9,07
Nyderlandai		177,50	207,52	205,36	203,51	200,76	-1,35	13,10
Austrija		217,26	244,80	242,21	241,72	236,56	-2,13	8,88
Portugalija		229,73	247,02	242,96	239,90	235,90	-1,67	2,69
Suomija		222,65	220,95	221,28	219,89	220,18	0,13	-1,11
Švedija		231,29	216,20	221,09	221,53	223,77	1,01	-3,25
Bulgarija		243,81	268,76	268,11	267,72	267,92	0,08	9,89
Rumunija		219,00	253,45	247,69	247,71	245,55	-0,87	12,12
Kroatija		205,49	200,77	196,18	226,00	208,11	-7,92	1,27
ES vidutinė		204,31	227,92	225,86	223,81	219,68	-1,85	7,52

* lyginant 2023 m. 41 savaitę su 2023 m. 40 savaitę

** lyginant 2023 m. 41 savaitę su 2022 m. 41 savaitę

... – nėra duomenų

Šaltinis EK

Avių supirkimo kainos Lietuvos įmonėse, EUR/100 kg (be PVM)

Kategorija	Gyvojo svorio					Skerdenų svorio						
	2022		2023		pokytis, %		2022		2023		pokytis, %	
	rugsėjis	rugpjūtis	rugsėjis	mėnesio*	metų**	rugsėjis	rugpjūtis	rugsėjis	mėnesio*	metų**		
Ėriukai (ne vyresni kaip 12 mėn.)	264,39	259,76	252,43	-2,82	-4,52	751,94	728,49	687,03	-5,69	-8,63		
Kitos avys (vyresnės kaip 12 mėn.)	•	•	•	-	-	•	•	•	-	-		
Vidutinė kaina	217,37	216,66	203,97	-5,86	-6,16	579,85	569,18	529,37	-6,99	-8,71		

* lyginant 2023 m. rugsėjo mėn. su 2023 m. rugpjūčio mėn.

** lyginant 2023 m. rugsėjo mėn. su 2022 m. rugsėjo mėn.

• – konfidencialūs duomenys

Pastaba. Vidutinės kainos skaičiuojamos svertiniu būdu

Šaltinis ŽŪDC (LŽŪMPRIS)

Avių ir ožkų skerdimai Lietuvos įmonėse, vnt.

Kategorija	2022			2023		Pokytis, %	
	rugsėjis	liepa	rugpjūtis	rugsėjis	mėnesio*	metų**	
Ėriukai (ne vyresni kaip 12 mėn.)	231	232	267	238	-10,86	3,03	
Kitos avys (vyresnės kaip 12 mėn.)	831	549	370	243	-34,32	-70,76	
Iš viso:	1 062	781	637	481	-24,49	-54,71	
Ožkos ir ožiai	-	-	-	10	-	-	

* lyginant 2023 m. rugsėjo mėn. su 2023 m. rugpjūčio mėn.

** lyginant 2023 m. rugsėjo mėn. su 2022 m. rugsėjo mėn.

Šaltinis ŽŪDC (LŽŪMPRIS)



Galvijų supirkimo kainos* Europos Sąjungos valstybėse, EUR/100 kg skerdenų (be PVM)

Valstybė	2022	2023				Pokytis, %	
	41 sav. (10 10–16)	38 sav. (09 18–24)	39 sav. (09 25–10 01)	40 sav. (10 02–08)	41 sav. (10 09–15)	savaitės**	metų***
8 mėnesių ir jaunesni nei 12 mėnesių galvijai (Z)							
Bulgarija	-	217,39	217,39	217,39	232,73	7,05	-
Danija	505,74	449,78	445,46	447,47	446,94	-0,12	-11,63
Vokietija	479,30	451,79	425,62	416,96	416,96	0,00	-13,01
Airija	448,78	443,79	458,46	452,75	450,65	-0,47	0,42
Graikija	472,76	439,21	473,67	473,67	473,67	0,00	0,19
Ispanija	495,85	505,46	507,50	513,13	512,43	-0,14	3,34
Kroatija	-	663,00	663,00	663,00	663,00	0,00	-
Italija	535,06	573,94	573,94	573,94	560,64	-2,32	4,78
Latvija	367,17	295,59	325,83	312,62	286,38	-8,39	-22,00
Malta	-	445,67	445,67	445,67	445,67	0,00	-
Nyderlandai	446,24	423,98	416,35	419,02	415,03	-0,95	-7,00
Austrija	534,67	•	•	•	•	-	-
Lenkija	401,98	389,18	416,76	417,02	421,16	0,99	4,77
Portugalija	416,54	434,03	444,16	444,16	444,84	0,15	6,79
Rumunija	397,63	398,01	436,12	414,60	413,89	-0,17	4,09
Slovėnija	413,25	456,75	442,31	436,79	431,22	-1,27	4,35
Švedija	478,72	512,89	520,47	529,28	518,77	-1,99	8,37
ES vidutinė kaina	486,19	487,49	488,54	492,92	491,41	-0,31	1,07
Jauni buliai (A)							
Belgija	513,46	494,27	490,63	487,16	487,88	0,15	-4,98
Bulgarija	443,48	483,01	515,02	493,28	484,42	-1,80	9,23
Čekija	438,73	428,48	429,62	•	430,32	-	-1,92
Danija	485,26	414,12	409,72	409,81	407,53	-0,56	-16,02
Vokietija	511,96	474,90	475,11	476,17	477,81	0,34	-6,67
Airija	443,35	456,34	454,94	452,16	451,31	-0,19	1,79
Graikija	444,11	436,75	450,14	450,14	450,14	0,00	1,36
Ispanija	508,73	503,08	505,04	506,84	502,17	-0,92	-1,29
Prancūzija	525,96	527,35	527,80	528,36	528,30	-0,01	0,44
Kroatija	479,37	519,60	519,89	522,10	520,26	-0,35	8,53
Italija	536,23	539,60	539,60	539,60	538,71	-0,16	0,46
Kipras	400,00	425,00	422,04	425,00	425,00	0,00	6,25
Latvija	396,09	350,94	334,93	318,05	359,14	12,92	-9,33
Lietuva	393,45	361,42	371,68	368,72	363,12	-1,52	-7,71
Liuksemburgas	540,97	•	•	•	•	-	-
Vengrija	173,14	207,18	175,24	214,82	200,78	-6,54	15,96
Malta	-	432,96	432,96	432,96	432,96	0,00	-
Nyderlandai	499,72	323,75	239,73	295,94	228,78	-22,69	-54,22
Austrija	491,73	479,89	476,21	479,56	480,77	0,25	-2,23
Lenkija	458,26	432,73	442,45	442,73	456,95	3,21	-0,29
Portugalija	475,27	487,33	487,86	484,01	480,37	-0,75	1,07
Rumunija	410,91	432,24	442,35	450,34	443,73	-1,47	7,99
Slovėnija	455,95	487,19	486,04	485,73	487,30	0,32	6,87
Slovakija	385,63	•	•	•	•	-	-
Suomija	471,29	478,50	482,22	482,35	483,16	0,17	2,52
Švedija	502,16	478,22	490,48	496,02	495,86	-0,03	-1,25
ES vidutinė kaina	499,46	485,03	486,34	487,60	488,32	0,15	-2,23
Buliai (B)							
Bulgarija	-	217,39	217,39	217,39	217,39	0,00	-
Čekija	437,20	426,97	439,83	•	•	-	-
Danija	402,23	326,48	331,25	329,18	349,86	6,28	-13,02
Vokietija	454,43	436,34	420,23	422,86	420,95	-0,45	-7,37
Airija	358,33	363,44	357,36	366,40	373,21	1,86	4,15
Kroatija	481,92	471,27	471,27	471,27	471,27	0,00	-2,21
Italija	306,18	316,52	316,52	316,52	491,76	55,36	60,61
Latvija	334,79	301,79	369,90	369,90	213,15	-42,38	-36,33
Lietuva	377,18	363,08	•	376,14	357,41	-4,98	-5,24
Austrija	443,49	437,71	436,45	438,76	428,76	-2,28	-3,32
Lenkija	464,06	433,28	445,48	445,75	459,13	3,00	-1,06
Portugalija	350,94	393,30	425,37	418,23	369,20	-11,72	5,20
Rumunija	382,17	387,20	413,57	424,85	425,37	0,12	11,31
Slovėnija	432,69	475,07	482,51	469,33	482,74	2,86	11,57
Slovakija	449,49	430,34	•	401,95	462,51	15,07	2,90

lentelės tęsinys 12 psl.



11 psl. lentelės tęsinys

Valstybė	2022		2023			Pokytis, %	
	41 sav. (10 10–16)	38 sav. (09 18–24)	39 sav. (09 25–10 01)	40 sav. (10 02–08)	41 sav. (10 09–15)	savaitės**	metų***
Buliai (B)							
Suomija	-	466,86	466,86	466,86	486,81	4,27	-
Švedija	464,76	435,00	427,34	460,83	461,61	0,17	-0,68
ES vidutinė kaina	447,82	426,99	434,93	437,12	447,34	2,34	-0,11
Karvės (D)							
Belgija	368,43	345,15	344,77	342,76	341,01	-0,51	-7,44
Bulgarija	314,77	373,03	357,76	359,41	378,71	5,37	20,31
Čekija	336,50	327,24	•	324,56	•	-	-
Danija	450,76	375,35	369,66	368,79	370,24	0,39	-17,86
Vokietija	412,32	389,12	383,94	382,55	380,14	-0,63	-7,80
Airija	399,12	387,46	384,27	378,36	373,57	-1,27	-6,40
Graikija	223,56	223,94	264,62	264,62	264,62	0,00	18,37
Ispanija	376,29	350,94	346,33	348,99	342,77	-1,78	-8,91
Prancūzija	506,65	498,10	495,84	493,05	488,99	-0,82	-3,49
Kroatija	349,56	403,25	403,25	387,84	375,86	-3,09	7,53
Italija	340,45	329,02	329,02	329,02	305,48	-7,15	-10,27
Kipras	210,00	219,71	220,00	220,00	220,00	0,00	4,76
Latvija	319,58	276,68	278,45	265,46	267,46	0,75	-16,31
Lietuva	352,12	303,09	307,67	320,41	305,08	-4,78	-13,36
Vengrija	197,58	178,28	169,27	186,29	183,80	-1,34	-6,98
Malta	-	255,98	255,98	255,98	255,98	0,00	-
Nyderlandai	410,41	397,70	391,91	381,91	379,24	-0,70	-7,59
Austrija	389,56	371,50	362,47	359,02	352,52	-1,81	-9,51
Lenkija	408,52	377,81	376,00	376,23	383,99	2,06	-6,00
Portugalija	320,33	309,78	314,25	293,03	291,85	-0,40	-8,89
Rumunija	345,81	376,26	375,79	364,96	356,18	-2,41	3,00
Slovėnija	304,91	297,99	314,05	294,10	297,68	1,22	-2,37
Suomija	319,49	316,75	317,52	315,89	312,32	-1,13	-2,24
Švedija	444,18	419,67	430,03	434,79	431,64	-0,72	-2,82
ES vidutinė kaina	406,70	388,79	386,28	384,13	380,28	-1,00	-6,50
Telyčios (E)							
Belgija	511,76	517,60	513,56	512,85	512,64	-0,04	0,17
Bulgarija	-	421,96	421,96	424,05	512,00	20,74	-
Danija	501,79	424,67	430,11	423,27	419,99	-0,77	-16,30
Vokietija	492,75	450,72	449,27	450,14	448,90	-0,27	-8,90
Airija	460,72	468,67	466,35	462,06	459,54	-0,55	-0,26
Graikija	413,75	395,00	421,40	421,40	421,40	0,00	1,85
Ispanija	511,10	525,08	532,05	532,50	530,96	-0,29	3,89
Prancūzija	547,95	562,99	563,29	561,77	562,68	0,16	2,69
Kroatija	477,48	513,40	515,57	511,92	506,90	-0,98	6,16
Italija	563,87	571,63	571,63	571,63	575,21	0,63	2,01
Kipras	-	325,00	325,00	325,00	325,00	0,00	-
Latvija	304,10	284,81	269,67	274,29	281,00	2,45	-7,60
Lietuva	387,18	347,78	348,64	357,18	329,72	-7,69	-14,84
Vengrija	164,48	198,01	199,28	201,19	196,70	-2,23	19,59
Malta	-	386,25	386,25	386,25	386,25	0,00	-
Nyderlandai	403,58	295,01	326,11	312,57	303,03	-3,06	-24,92
Austrija	483,29	471,87	469,80	473,34	469,94	-0,72	-2,76
Lenkija	460,71	449,50	453,74	454,03	459,74	1,26	-0,21
Portugalija	460,28	481,36	479,52	479,77	485,36	1,17	5,45
Rumunija	387,28	417,24	409,68	408,21	410,41	0,54	5,97
Slovėnija	414,97	462,79	461,74	455,61	454,64	-0,21	9,56
Suomija	456,93	464,95	466,98	472,45	465,00	-1,58	1,77
Švedija	496,63	473,92	478,30	472,07	484,69	2,67	-2,41
ES vidutinė kaina	500,76	498,80	499,51	498,64	498,86	0,04	-0,38
ES vidutinė kaina A–Z	462,86	451,78	451,71	451,34	450,49	-0,19	-2,67

* vidutinės kainos apskaičiuotos iš atrankinių EK teikiamų duomenų: A kategorijos – U2, U3, R2, R3, O2, O3 klasių; B kategorijos – R3 klasės; D kategorijos – R3, R4, O2, O3, O4, P2, P3 klasių; E kategorijos – U2, U3, R2, R3, R4, O2, O3, O4 klasių; Z kategorijos – U2, U3, R2, R3, O2, O3 klasių

** lyginant 2023 m. 41 savaitę su 2023 m. 40 savaitę; *** lyginant 2023 m. 41 savaitę su 2022 m. 41 savaitę

• – konfidencialūs duomenys

Šaltiniai ŽŪDC (LŽŪMPRIS) ir EK



Galvijų supirkimo kainos Lietuvos įmonėse, EUR/100 kg skerdenų (be PVM)

Kategorija pagal raumeningumą	2022		2023			Pokytis, %	
	42 sav. (10 17–23)	39 sav. (09 25–10 01)	40 sav. (10 02–08)	41 sav. (10 09–15)	42 sav. (10 16–22)	savaitės*	metų**
Jauni buliai (A):							
U2	416,41	401,82	410,43	392,45	400,97	2,17	-3,71
U3	411,67	•	•	•	390,08	-	-5,24
U	414,73	387,43	399,65	378,23	396,37	4,80	-4,43
R1	397,13	362,77	•	-	•	-	-
R2	394,18	379,53	371,22	364,87	380,34	4,24	-3,51
R3	397,43	379,09	379,60	373,95	360,50	-3,60	-9,29
R	398,15	378,45	374,76	371,14	371,46	0,09	-6,70
O1	369,42	322,45	326,16	•	302,12	-	-18,22
O2	367,37	359,70	357,58	348,18	328,29	-5,71	-10,64
O3	376,61	374,98	358,42	366,40	343,98	-6,12	-8,66
O	370,86	363,06	357,02	352,07	332,63	-5,52	-10,31
P1	323,57	•	225,74	239,24	186,78	-21,93	-42,28
P2	352,78	304,44	291,89	307,30	305,06	-0,73	-13,53
P	356,42	306,51	292,17	304,00	300,21	-1,25	-15,77
U-P	386,07	365,09	359,22	358,43	352,09	-1,77	-8,80
Buliai (B):							
U2	388,02	386,86	•	372,53	345,39	-7,29	-10,99
U3	•	419,14	•	379,85	•	-	-
U	378,89	394,44	348,74	370,58	351,89	-5,04	-7,13
R1	386,04	•	328,57	•	•	-	-
R2	374,44	371,46	362,83	365,03	317,32	-13,07	-15,25
R3	•	•	376,14	357,41	366,26	2,48	-
R	377,42	366,50	365,28	360,18	346,50	-3,80	-8,19
O1	381,32	326,83	•	•	282,96	-	-25,79
O2	367,17	359,07	353,50	344,07	322,97	-6,13	-12,04
O3	364,34	352,03	•	355,77	342,00	-3,87	-6,13
O	368,65	355,02	349,39	348,01	326,82	-6,09	-11,35
P1	362,36	•	•	261,83	•	-	-
P2	•	323,93	•	•	304,90	-	-
P	362,56	325,05	285,75	272,69	301,09	10,41	-16,95
U-P	372,08	365,52	350,90	353,76	333,90	-5,61	-10,26
Karvės (D):							
U3	•	•	345,05	•	•	-	-
U	•	•	339,63	•	341,95	-	-
R2	•	344,76	•	355,73	•	-	-
R3	410,80	347,23	336,74	350,19	315,73	-9,84	-23,14
R4	349,72	339,7	322,8	321,46	306,55	-4,64	-12,34
R	389,48	342,06	332,80	339,15	311,58	-8,13	-20,00
O1	314,67	•	321,29	299,33	•	-	-
O2	364,13	324,80	353,75	308,12	303,74	-1,42	-16,58
O3	374,23	335,35	347,86	326,56	308,04	-5,67	-17,69
O4	362,55	334,61	339,23	335,63	307,42	-8,41	-15,21
O	370,59	333,19	346,97	322,48	307,00	-4,80	-17,16
P1	309,19	262,98	268,83	251,62	242,92	-3,46	-21,43
P2	337,01	277,72	298,78	281,47	262,64	-6,69	-22,07
P3	329,33	282,65	283,83	286,49	276,66	-3,43	-15,99
P	326,67	274,49	287,40	272,70	260,23	-4,57	-20,34
U-P	348,55	307,12	316,59	301,44	284,78	-5,53	-18,30
Telyčios (E):							
U3	395,53	•	372,86	•	380,49	-	-3,80
U	395,63	•	370,04	344,06	381,13	10,77	-3,67
R2	•	341,42	•	277,97	370,11	33,15	-
R3	348,30	348,94	379,75	343,25	354,76	3,35	1,85
R4	•	•	365,57	363,71	356,21	-2,06	-
R	349,16	351,04	373,16	342,24	356,16	4,07	2,00
O2	333,72	325,95	•	284,71	297,62	4,53	-10,82
O3	370,56	350,58	344,57	328,73	321,51	-2,20	-13,24
O4	370,48	357,59	353,08	355,08	352,74	-0,66	-4,79
O	368,18	348,54	342,55	321,99	320,86	-0,35	-12,85
P1	304,33	276,48	207,49	203,79	253,15	24,22	-16,82
P2	312,05	283,20	267,82	254,44	243,14	-4,44	-22,08
P3	•	302,36	288,86	290,09	272,47	-6,07	-
P	311,08	292,38	270,83	268,10	254,15	-5,20	-18,30
U-P	357,63	339,45	341,72	321,77	325,91	1,29	-8,87
Vidutinė A-Z	358,71	330,46	333,39	321,55	308,55	-4,04	-13,98

* lyginant 2023 m. 42 savaitę su 2023 m. 41 savaitę; ** lyginant 2023 m. 42 savaitę su 2022 m. 42 savaitę

• – konfidencialūs duomenys

Šaltinis ŽŪDC (LŽŪMPRIŠ)



Lietuvos įmonėse pagamintos mėsos ir kai kurių mėsos gaminių vidutinės pardavimo kainos*, EUR/t

Gaminio pavadinimas	PGPK kodas	Lietuvos rinkoje					Kitų ES šalių rinkose						
		2022		2023		pokytis, %		2022		2023		pokytis, %	
		rugpjūtis	liepa	rugpjūtis	mėnesio**	metų***	rugpjūtis	liepa	rugpjūtis	mėnesio**	metų***		
Šviežios arba atšaldytos jautienos ir veršienos skerdenos ir skerdenų pusės ir ketvirčiai su kaulais	10.11.11.40.00	4 855,00	5 143,00	5 142,00	-0,02	5,91	4 785,00	4 283,00	4 236,00	-1,10	-11,47		
Švieži arba atšaldyti jautienos ir veršienos gabalai	10.11.11.90.00	5 686,00	5 715,00	5 559,00	-2,73	-2,23	6 386,00	6 267,00	6 086,00	-2,89	-4,70		
Užšaldytos jautienos ir veršienos skerdenos, skerdenų pusės, ketvirčiai ir gabalai	10.11.31.00.00	4 230,00	4 386,00	3 808,00	-13,18	-9,98	●	●	●	-	-		
Šviežia arba atšaldyta kiauliena: skerdenos, skerdenų pusės ¹⁾	10.11.12.30.00	2 308,00	3 027,00	2 868,00	-5,25	24,26	2 319,00	3 256,00	3 205,00	-1,57	38,21		
Šviežia arba atšaldyta kiauliena: kumpiai, mentės ir jų dalys su kaulais ¹⁾	10.11.12.50.00	2 869,00	3 754,00	3 623,00	-3,49	26,28	4 234,00	5 774,00	5 776,00	0,03	36,42		
Šviežia arba atšaldyta kiauliena ⁽¹⁾ , išskyrus skerdenas ir skerdenų pusės, kumpius, mentes ir jų dalis su kaulais)	10.11.12.90.00	3 192,00	4 061,00	3 938,00	-3,03	23,37	2 700,00	4 319,00	4 212,00	-2,48	56,00		
Užšaldyta kiauliena: kumpiai, mentės ir jų dalys su kaulais	10.11.32.50.00	3 465,00	4 264,00	4 343,00	1,85	25,34	●	-	-	-	-		
Užšaldyta kiauliena (išskyrus skerdenas ir skerdenų pusės, kumpius, mentes ir jų dalis su kaulais)	10.11.32.90.00	2 012,00	2 258,00	2 089,00	-7,48	3,83	1 719,00	1 870,00	2 269,00	21,34	32,00		
Šviežios arba atšaldytos ėriukų arba avių skerdenos, skerdenų pusės ir gabalai	10.11.13.00.00	7 045,00	7 722,00	7 066,00	-8,50	0,30	-	●	-	-	-		
Švieži arba atšaldyti galvijienos, kiaulienos, avienos, ožkienos, arkliesos ir kitų arklinių šeimos atstovų valgomieji mėsos subproduktai	10.11.20.00.00	652,00	691,00	721,00	4,34	10,58	1 674,00	2 082,00	1 398,00	-32,85	-16,49		
Kiaulienos kumpiai, mentės ir jų dalys, su kaulais, sūdyti, užpilti sūrymu, džiovinti arba rūkyti	10.13.11.20.00	6 474,00	7 684,00	7 717,00	0,43	19,20	11 360,00	12 423,00	12 228,00	-1,57	7,64		
Sūdyta, užpilta sūrymu, džiovinta arba rūkyta kiauliena ²⁾	10.13.11.80.00	5 052,00	5 869,00	5 911,00	0,72	17,00	5 572,00	6 608,00	7 031,00	6,40	26,18		
Sūdyta, užpilta sūrymu, džiovinta arba rūkyta galvijiena	10.13.12.00.00	17 528,00	16 041,00	17 401,00	8,48	-0,72	21 591,00	30 213,00	29 398,00	-2,70	36,16		
Dešros ir panašūs produktai iš kepenų ir daugiausia iš kepenų pagaminti maisto produktai ³⁾	10.13.14.30.00	2 992,00	3 311,00	3 453,00	4,29	15,41	1 933,00	2 695,00	2 815,00	4,45	45,63		
Dešros ir panašūs produktai iš mėsos, mėsos subproduktų arba kraujo ir daugiausia iš šių produktų pagaminti maisto produktai ⁴⁾	10.13.14.61.00	3 411,00	3 939,00	3 966,00	0,69	16,27	3 062,00	3 319,00	3 347,00	0,84	9,31		
Kita paruošta arba konservuota kiauliena, jos subproduktai ir mišiniai, įskaitant mišinius ⁵⁾	10.13.15.75.00	3 336,00	3 741,00	3 834,00	2,49	14,93	2 839,00	3 567,00	3 551,00	-0,45	25,08		
Paruošta arba konservuota galvijiena arba jos subproduktai ⁵⁾	10.13.15.85.00	5 338,00	5 200,00	5 188,00	-0,23	-2,81	●	●	●	-	-		

* gamintojų kainos apskaičiuotos svertiniu būdu, be PVM; ** lyginant 2023 m. rugpjūčio mėn. su 2023 m. liepos mėn.; *** lyginant 2023 m. rugpjūčio mėn. su 2022 m. rugpjūčio mėn.; ● – konfidencialūs duomenys

¹⁾ įskaitant šviežią mėsą, užpiltą druska kaip laikinuoju konservantu; ²⁾ įskaitant bekonų šoninę, trijų ketvirčių šoninę arba vidurines dalis, priekines nuokartas, nugarines ir jų dalis, išskyrus kumpius, mentes ir jų dalis, su kaulais, papilves ir jų dalis; ³⁾ (išskyrus paruoštus valgius ir patiekalus);

⁴⁾ (išskyrus iš kepenų pagamintus dešras, paruoštus valgius ir patiekalus); ⁵⁾ išskyrus dešras ir panašius produktus, homogenizuotus produktus, iš kepenų pagamintus maisto produktus, paruoštus valgius ir patiekalus

Šaltinis ŽŪDC (LŽŪMPRIŠ)



Paukštienos ir kiaušinių rinka

2023 m. rugsėjo mėn. Lietuvos įmonėse su mažėjo paukštienos gamyba. ŽŪDC (LŽŪMPRIIS) duomenimis, 2023 m. rugsėjo mėn. Lietuvos įmonėse buvo paskersta 3,92 mln. paukščių ir pagaminta 7 312,23 t paukštienos skerdenų. Paukščių skerdimų skaičius rugsėjo mėn., palyginti su rugpjūčio mėn., sumažėjo 1,71 proc. ir buvo 6,47 proc. didesnis nei prieš metus. Analizuojamu

laikotarpiu buvo paskersta 3,88 mln. vnt. broilerių – 1,40 proc. mažiau nei kovą ir 6,59 proc. daugiau nei 2022 m. rugsėjo mėn.

Vertinant pagal skerdenų svorį, 2023 m. rugsėjo mėn. buvo pagaminta 7 312,23 t paukštienos – 2,40 proc. mažiau nei rugpjūtį ir 6,58 proc. daugiau nei prieš metus. Iš to skaičiaus broilerių skerdenų gamyba 2023 m. rugsėjo mėn.,

Lietuvos įmonėse pagamintų kiaušinių pardavimas vidaus rinkoje, tūkst. vnt.

Kokybės klasės (pagal svorį)	2022		2023		Pokytis, %	
	rugsėjis	liepa	rugpjūtis	rugsėjis	mėnesio*	metų**
Vištų kiaušiniai su lukštais	29 549,13	23 929,96	28 407,35	23 684,71	-16,62	-19,85
Iš jų surūšiuota:						
A klasė	22 393,13	24 605,54	25 738,37	24 663,68	-4,18	10,14
XL	427,85	448,32	566,59	473,15	-16,49	10,59
L	6 843,74	8 393,64	8 039,20	8 058,61	0,24	17,75
M	14 428,26	15 453,18	16 803,22	15 781,51	-6,08	9,38
S	693,27	165,58	251,23	203,77	-18,89	-70,61
B klasė	7 374,99	10 519,39	14 707,09	11 955,47	-18,71	62,11

* lyginant 2023 m. rugsėjo mėn. su rugpjūčio mėn.

Šaltinis ŽŪDC (LŽŪMPRIIS)

** lyginant 2023 m. rugsėjo mėn. su 2022 m. rugsėjo mėn.

Lietuvos įmonėse pagamintų kiaušinių eksportas, tūkst. vnt.

Kokybės klasės (pagal svorį)	2022		2023		Pokytis, %	
	rugsėjis	liepa	rugpjūtis	rugsėjis	mėnesio*	metų**
Vištų kiaušiniai su lukštais	20 541,30	13 725,36	16 276,76	16 686,72	2,52	-18,77
A klasė	742,24	1 059,12	873,80	743,76	-14,88	0,20
XL	•	•	•	•	-	-
L	•	•	•	•	-	-
M	•	•	480,64	•	-	-
S	•	•	•	•	-	-
B klasė	-	•	•	•	-	-

* lyginant 2023 m. rugsėjo mėn. su rugpjūčio mėn.

Šaltinis ŽŪDC (LŽŪMPRIIS)

** lyginant 2023 m. rugsėjo mėn. su 2022 m. rugsėjo mėn.

• – konfidencialūs duomenys

Viščių broilerių skerdenų ir gabalų pardavimo vidutinės didmeninės (gamintojų) kainos Lietuvos įmonėse EUR/100 kg (be PVM)

Pavadinimas	2022		2023			Pokytis, %	
	42 sav. (10 17–23)	39 sav. (09 25–10 01)	40 sav. (10 02–08)	41 sav. (10 09–15)	42 sav. (10 16–22)	savaitės*	metų**
Išdarinėta skerdenėlė (A klasė, 65 %)	202,72	•	•	•	•	-	-
Krūtinėlės file (KN kodas 0207.13.10)	•	•	•	429,95	•	-	-
Kulšėlės (KN kodas 0207.13.60)	•	•	•	•	•	-	-

* lyginant 2023 m. 42 savaitę su 41 savaitę

Šaltinis ŽŪDC (LŽŪMPRIIS)

** lyginant 2023 m. 42 savaitę su 2022 m. 42 savaitę

• – konfidencialūs duomenys

Pastaba. Vidutinės kainos skaičiuojamos svertiniu būdu

Viščių broilerių skerdenų pardavimo vidutinės didmeninės kainos Lenkijoje, EUR/100 kg (be PVM)

Pavadinimas	2022		2023			Pokytis, %	
	42 sav. (10 17–23)	39 sav. (09 25–10 01)	40 sav. (09 02–08)	41 sav. (09 09–15)	42 sav. (09 16–22)	savaitės*	metų**
Išdarinėta skerdenėlė (A klasė, 65 %)	154,87	181,12	164,37	158,73	161,74	1,90	4,44

* lyginant 2023 m. 42 savaitę su 41 savaitę

Šaltinis EK

** lyginant 2023 m. 42 savaitę su 2022 m. 42 savaitę

Pastaba. Vidutinės kainos skaičiuojamos svertiniu būdu

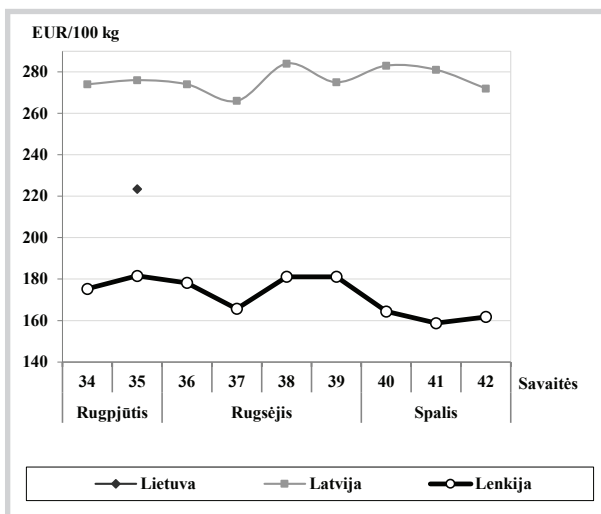


palyginti su rugpjūčio mėn., sumažėjo 1,65 proc. (iki 6 982,49 t), o, palyginti su 2022 m. rugsėjo mėn., buvo 6,00 proc. didesnė.

2023 m. rugsėjo mėn. Lietuvos įmonėse sumažėjo kiaušinių gavyba, pardavimas ir kainos. ŽŪDC (LŽŪMPRIŠ) duomenimis, 2023 m. rugsėjo mėn. Lietuvos įmonėse buvo surinkta 57,30 mln. vnt. vištų kiaušinių – 5,44 proc. mažiau nei rugpjūtį ir 3,70 proc. mažiau nei tuo pačiu 2022 m. laikotarpiu. Ant kraiko laikomų vištų kiaušinių gavyba analizuojamu laikotarpiu padidėjo 2,58 proc., tačiau buvo 11,75 proc. mažesnė nei prieš metus. Sumažėjusias kiaušinių gavybos apimtis galėjo lemti mažesnė paklausa eksporto rinkose.

Remiantis naujausiais ŽŪDC (LŽŪMPRIŠ) duomenimis, 2023 m. rugsėjo mėn., palyginti su rugpjūčio mėn., A klasės kiaušinių eksportas Lietuvos įmonėse sumažėjo 14,88 proc. ir buvo 29,78 proc. mažesnis nei prieš metus.

Viščių broilerių skerdenų vidutinės didmeninės pardavimo kainos (be PVM) Lietuvoje, Latvijoje ir Lenkijoje 2023 m. rugpjūčio–spalio mėn.



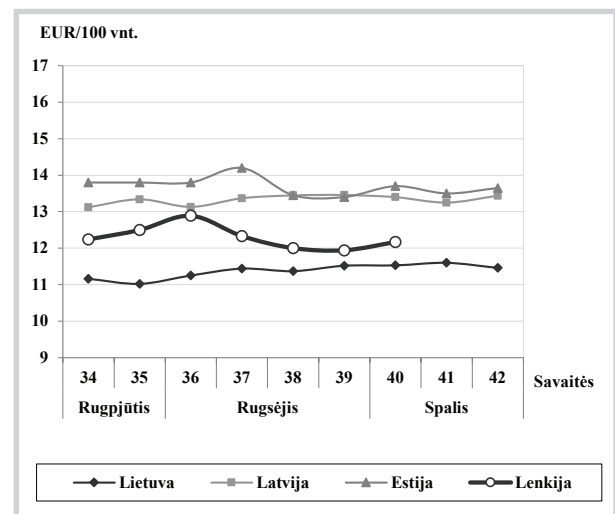
Šaltiniai ŽŪDC (LŽŪMPRIŠ), LVAEI, EK

Brazilija išlieka didžiausia vištienos eksportuotoja. Brazilijos naminių paukščių asociacijos duomenimis, 2022 m. Brazilija eksportavo 4,447 mln. t. vištienos. 2023 m. sausio–rugsėjo mėn. vištienos eksportas (įskaitant visus produktus nuo šviežios iki perdirbtos mėsos) sudarė 3,905 mln. t. Eksportuota 239 tūkst. t daugiau, palyginti su 2022 m. tuo pačiu laikotarpiu. Pajamos už šią produkciją sudarė 7,578 mlrd. JAV dolerių (6,995 mlrd. EUR).

Brazilijos eksportą skatino išaugusi tarptautinė vištienos produktų paklausa ir šalių vykdoma palankesnė muitų politika. Brazilijos paukštinkystės sąjungos duomenimis, 2023 m. rugsėjo mėn., palyginti su praėjusių metų tuo pačiu mėnesiu vištienos eksportas į Kiniją padidėjo – 41,6 proc., į Jungtinių Arabų Emyratus – 19,8 proc., į Pietų Afriką – 9,5 proc., į Pietų Korėją 30,7 proc. ir į Meksiką – 38,5 proc. Todėl tikimasi, kad 2023 m. Brazilijos vištienos eksportas sudarys 5 mln. t.

tęsinys 18 psl.

Šviežių supakuotų kiaušinių vidutinės didmeninės pardavimo kainos* (be PVM) Lietuvoje, Latvijoje, Estijoje ir Lenkijoje** 2023 m. rugpjūčio–spalio mėn.



* vidutinės L ir M kategorijų svertinės kainos

** kainos (EUR) pateiktos pagal atitinkamos datos ECB valiutos kursą

Šaltiniai ŽŪDC (LŽŪMPRIŠ), EKI, LVAEI, ZSRIR

Šviežių supakuotų kiaušinių pardavimo vidutinės didmeninės kainos Lietuvos įmonėse, EUR/100 vnt. (be PVM)

Kokybės klasės (pagal svorį)	2022	2023				Pokytis, %	
	42 sav. (10 17–23)	39 sav. (09 25–10 01)	40 sav. (10 02–08)	41 sav. (10 09–15)	42 sav. (10 16–22)	savaitės*	metų**
A klasė							
L (nuo 63 g iki 73 g)	10,3	11,90	11,84	11,85	11,79	-0,51	14,47
M (nuo 53 g iki 63 g)	9,49	11,19	11,25	11,36	11,15	-1,85	17,49
Vidutinė (L–M)	9,78	11,52	11,53	11,60	11,46	-1,21	17,18

* lyginant 2023 m. 42 savaitę su 41 savaitę

** lyginant 2023 m. 42 savaitę su 2022 m. 42 savaitę

Pastaba: vidutinės kainos skaičiuojamos svertiniu būdu

Šaltinis ŽŪDC (LŽŪMPRIŠ)



Vidutinės didmeninės vištienos skerdenų (A klasės, 65 %) kainos Europos Sąjungos valstybėse, EUR/100 kg (be PVM)

Valstybė	Data	2022					2023		Pokytis, %	
		42 sav. (10 17–23)	39 sav. (09 25–10 01)	40 sav. (09 02–08)	41 sav. (09 09–15)	42 sav. (09 16–22)	savaitės*	metų**		
Lietuva		202,72	•	•	•	•	-	-		
Latvija		272,00	275,00	283,00	281,00	272,00	-3,20	0,00		
Belgija		241,33	239,62	240,25	239,72	238,50	-0,51	-1,17		
Bulgarija		222,83	203,00	205,34	203,12	191,50	-5,72	-14,06		
Čekija		246,86	234,77	235,58	233,53	226,76	-2,90	-8,14		
Vokietija		402,00	412,00	412,00	419,00	419,00	0,00	4,23		
Graikija		298,25	317,40	-	-	-	-	-		
Ispanija		234,54	242,35	242,04	241,32	241,72	0,17	3,06		
Prancūzija		300,00	300,00	300,00	300,00	300,00	0,00	0,00		
Kroatija		254,69	252,64	250,49	251,64	255,24	1,43	0,22		
Airija		244,33	249,10	249,10	249,10	-	-	-		
Italija		320,00	331,00	331,00	315,00	-	-	-		
Kipras		256,24	245,60	245,60	245,60	247,82	0,90	-3,29		
Vengrija		231,14	238,02	240,08	243,59	238,14	-2,24	3,03		
Malta		296,67	-	-	-	-	-	-		
Nyderlandai		-	-	-	-	-	-	-		
Austrija		369,29	359,01	342,10	343,49	342,69	-0,23	-7,20		
Lenkija		154,87	181,12	164,37	158,73	161,74	1,89	4,43		
Portugalija		240,00	247,50	247,50	247,50	247,50	0,00	3,13		
Rumunija		210,95	200,52	209,73	210,24	206,02	0,00	-1,98		
Slovėnija		307,26	306,62	306,10	300,00	305,24	1,75	-0,66		
Slovakija		248,96	247,24	260,79	244,15	247,21	1,25	-0,70		
Suomija		348,61	335,30	336,58	337,50	336,24	-0,37	-3,55		
Švedija		312,82	281,86	302,96	297,12	299,38	0,76	-4,30		
ES vidutinė kaina		258,01	264,32	261,79	259,49	259,85	0,14	0,71		

* lyginant 2022 m. 42 savaitę su 41 savaitę

Šaltinis: EK

** lyginant 2022 m. 42 savaitę su 2021 m. 42 savaitę

• – konfidencialūs duomenys; - nepateikti duomenys

Vidutinės didmeninės šviežių supakuotų kiaušinių (L–M kat.) kainos Europos Sąjungos valstybėse, EUR/100 kg (be PVM)

Valstybė	Data	2022					2023		Pokytis, %	
		42 sav. (10 17–23)	39 sav. (09 25–10 01)	40 sav. (09 02–08)	41 sav. (09 09–15)	42 sav. (09 09–15)	savaitės*	metų**		
Lietuva		158,87	183,98	183,93	184,37	182,22	-1,17	14,70		
Latvija		158,87	183,98	183,93	184,37	182,22	-1,17	14,70		
Estija		203,04	215,18	217,69	217,93	221,74	1,75	9,21		
Belgija		247,37	201,84	202,61	203,63	-	-	-		
Bulgarija		202,34	189,31	197,17	191,26	203,34	6,32	0,49		
Čekija		189,02	175,38	169,21	170,39	174,12	2,19	-7,89		
Vokietija		237,37	228,46	230,49	230,49	230,49	0,00	-2,90		
Graikija		220,64	239,68	-	-	-	-	-		
Ispanija		174,73	195,94	196,78	196,88	197,04	0,08	12,77		
Prancūzija		239,79	196,35	196,35	201,77	207,82	3,00	-13,33		
Kroatija		242,59	269,30	269,62	269,21	271,99	1,03	12,12		
Airija		199,51	231,93	231,56	231,32	-	-	-		
Italija		261,51	252,38	252,38	252,80	-	-	-		
Kipras		179,72	172,91	172,91	172,91	172,91	0,00	-3,79		
Vengrija		252,94	221,15	228,29	226,74	226,72	-0,01	-10,37		
Malta		206,81	-	-	-	-	-	-		
Nyderlandai		251,00	202,00	201,00	201,00	202,00	0,50	-19,52		
Austrija		276,39	270,91	269,39	270,36	269,73	-0,23	-2,41		
Lenkija		245,88	202,07	206,67	215,49	-	-	-		
Portugalija		227,07	235,89	235,89	235,89	236,99	0,47	4,37		
Rumunija		156,85	178,47	183,15	183,40	185,58	1,19	18,32		
Slovėnija		199,51	234,50	233,92	235,54	236,54	0,42	18,56		
Slovakija		208,28	220,43	217,46	206,96	203,88	-1,49	-2,11		
Suomija		208,45	208,00	209,99	210,33	209,55	-0,37	0,53		
Švedija		238,64	235,00	241,54	238,02	235,39	-1,10	-1,36		
ES vidutinė kaina		226,81	213,46	214,62	215,91	217,58	0,77	-4,07		

* lyginant 2023 m. 42 savaitę su 41 savaitę

Šaltinis: EK

** lyginant 2023 m. 42 savaitę su 2022 m. 42 savaitę

- nepateikti duomenys



Brazilija pasaulyje daugiausia eksportuoja ir pagal halal reikalavimus paruoštos vištienos. Kasmet į Artimųjų Rytų, Afrikos ir Azijos rinkas patiekama 2 mln. t vištienos mėsos. Pagal halal reikalavimus paruoštos vištienos eksportas į Europą kasmet taip pat didėja.

2023 m. rugsėjo mėn. padidėjo ES vidutinė didmeninė broilerių kaina. Europos Komisijos duomenimis, ES vidutinė didmeninė viščiukų broilerių skerdenų (A kokybės klasės „65 proc. viščiukas“) pardavimo kaina 2023 m. rugsėjo mėn. sudarė 270,35 EUR/100 kg. Broilerių kaina sumažėjo 3,46 proc., palyginti su rugpjūčio mėn., tačiau, palyginti su 2022 m. rugsėjo mėn., padidėjo 1,4 proc.

Rugsėjo mėn. brangiausiai broileriai kainavo Vokietijoje (410,87 EUR/100 kg), Austrijoje (353,60 EUR/100 kg), Italijoje (335,27 EUR/100 kg), Slovėnijoje (305,63 EUR/100 kg) ir Prancūzijoje (300,00 EUR/100 kg). Tuo pačiu laikotarpiu pigiausia vištiena kainavo Lenkijoje –

190,26 EUR/100 kg, Bulgarijoje – 206,51 EUR/100 kg ir Rumunijoje – 210,74 EUR/100 kg.

2023 m. rugsėjo mėn., palyginti su 2022 m. rugsėjo mėn. broilerių skerdenų kaina sumažėjo Švedijoje (17,3 proc.), Lenkijoje (11,0 proc.), Bulgarijoje (6,9 proc.) ir Maltoje (4,5 proc.). Mažesnes kainas skatino pasaulio rinkoje kritusios pašarų kainos.

LVAEI duomenimis, Latvijoje vidutinė didmeninė viščiukų broilerių skerdenų pardavimo kaina 2023 m. rugsėjo mėn. sudarė 274,75 EUR/100 kg, ir palyginti su rugpjūčio mėn., sumažėjo 0,88 proc. (iki 277,2 EUR/100 kg). Per metus Latvijoje parduodami broileriai pabrango 2,81 proc.

ŽŪDC (LŽŪMPRIS) duomenimis, Lietuvoje parduodama broilerių mėsos kaina 2023 m. rugsėjo mėn. sudarė 220,45 EUR/100 kg., buvo 0,31 proc. mažesnė nei rugpjūčio mėn. Palyginti su praėjusiu metų tuo pačiu laikotarpiu kaina sumažėjo 4,68 proc.

Šaltiniai ŽŪDC (LŽŪMPRIS), LVEI, EK, euromeatnews.com

Kai kurių paukštienos gaminių gamyba Lietuvos įmonėse, t

Gaminio pavadinimas	PGPK kodas	Pagaminta			Pokytis, %	
		2022	2023		mėnesio*	metų**
		rugsėjis	rugpjūtis***	rugsėjis		
Švieži arba atšaldyti nesukapoti viščiukai	10.12.10.10.00	6 645,00	7 188,10	7 041,92	-2,03	5,97
Švieži arba atšaldyti nesukapoti kalakutai	10.12.10.20.00	●	●	●	-	-
Švieži arba atšaldyti viščiukų gabalai	10.12.10.50.00	3 666,85	3 671,99	3 292,43	-10,34	-10,21
Švieži arba atšaldyti kalakutų gabalai	10.12.10.60.00	194,29	295,99	307,33	3,83	58,18
Užšaldyti nesukapoti viščiukai	10.12.20.13.00	208,53	100 382,89	102,96	-99,90	-50,62
Užšaldyti viščiukų gabalai	10.12.20.53.00	2 497,74	2 276,77	2 382,37	4,64	-4,62
Užšaldyti kalakutų gabalai	10.12.20.55.00	54,11	127,95	82,66	-35,40	52,75
Valgomieji paukštienos subproduktai	10.12.40.00.00	630,36	826,31	780,69	-5,52	23,85
Kiti gaminiai arba konservai iš kalakutienos	10.13.15.25.00	167,42	142,21	115,92	-18,49	-30,76
Kiti gaminiai arba konservai iš paukštienos	10.13.15.35.00	1 566,18	1 797,47	1 676,16	-6,75	7,02

* lyginant 2023 m. rugsėjo mėn. su rugpjūčio mėn.

** lyginant 2023 m. rugsėjo mėn. su 2022 m. rugsėjo mėn.

*** patikslinti duomenys

● – konfidencialūs duomenys

Šaltiniai ŽŪDC (LŽŪMPRIS), EK,

Lietuvos įmonėse pagamintų paukštienos gaminių pardavimas, t

Gaminio pavadinimas	PGPK kodas	Parduota					
		Lietuvos rinkoje			kitose ES šalyse		
		2023		pokytis, %*	2023		pokytis, %*
		rugpjūtis	rugsėjis		rugpjūtis	rugsėjis	
Švieži arba atšaldyti nesukapoti viščiukai	10.12.10.10.00	271,49	256,75	-5,43	63,36	69,54	9,75
Švieži arba atšaldyti viščiukų gabalai	10.12.10.50.00	2 215,84	2 197,29	-0,84	740,53	766,52	3,51
Švieži arba atšaldyti kalakutų gabalai	10.12.10.60.00	92,68	114,59	23,64	●	●	-
Užšaldyti nesukapoti viščiukai	10.12.20.13.00	29,62	7,48	-74,75	-	-	-
Užšaldyti viščiukų gabalai	10.12.20.53.00	351,67	265,47	-24,51	507,28	691,20	36,26
Užšaldyti kalakutų gabalai	10.12.20.55.00	6,55	27,48	319,54	●	●	-
Valgomieji paukštienos subproduktai	10.12.40.00.00	320,66	302,33	-5,72	32,38	31,04	-4,14
Kiti gaminiai arba konservai iš kalakutienos	10.13.15.25.00	91,83	76,17	-17,05	35,42	25,68	-27,50
Kiti gaminiai arba konservai iš paukštienos	10.13.15.35.00	1 341,07	1 241,03	-7,46	664,33	643,61	-3,12

* lyginant 2023 m. rugsėjo mėn. su rugpjūčio mėn.

** patikslinti duomenys

● – konfidencialūs duomenys

Šaltinis ŽŪDC (LŽŪMPRIS)



Pieno ir pieno gaminių rinka

Žalio pieno* supirkimo kiekiai ES valstybėse, tūkst. t

Valstybė	2022	2023			Pokytis, %	
	rugpjūtis	birželis	liepa	rugpjūtis	mėnesio ¹⁾	metų ²⁾
Belgija	374,87	391,07	397,01	415,04	4,54	10,72
Bulgarija	55,61	62,48	59,29	58,02	-2,14	4,33
Čekija	268,02	272,25	278,93	270,42	-3,05	0,90
Danija	484,86	484,22	498,21	486,80	-2,29	0,40
Vokietija	2 680,90	2 762,64	2 808,53	2 701,95	-3,79	0,79
Estija	68,00	71,40	74,10	73,60	-0,67	8,24
Airija	946,30	1 076,54	1 046,64	937,02	-10,47	-0,98
Graikija	52,26	51,94	49,58	51,82	4,52	-0,84
Ispanija	602,01	614,93	619,78	600,92	-3,04	-0,18
Prancūzija	1 882,20	1 942,62	1 916,85	1 848,19	-3,58	-1,81
Kroatija	33,75	31,86	31,16	30,15	-3,24	-10,67
Italija	1 045,76	1 021,73	1 020,20	1 040,10	1,95	-0,54
Kipras	23,15	25,56	24,89	23,93	-3,86	3,37
Latvija	75,95	72,67	75,64	76,13	0,65	0,24
Lietuva	133,76	120,10	127,84	129,39	1,21	-3,27
Liuksemburgas	-	-
Vengrija	138,77	133,77	136,77	131,74	-3,68	-5,07
Malta	3,02	3,01	2,91	2,95	1,37	-2,32
Nyderlandai	1 147,70	1 166,50	1 185,10	1 151,40	-2,84	0,32
Austrija	256,44	272,35	266,34	254,35	-4,50	-0,82
Lenkija	1 079,17	1 111,88	1 127,36	1 092,70	-3,07	1,25
Portugalija	150,09	164,50	163,85	155,09	-5,35	3,33
Rumunija	97,84	113,33	106,68	101,24	-5,10	3,48
Slovėnija	47,59	47,71	47,67	45,63	-4,28	-4,12
Slovakija	68,88	68,03	68,98	66,76	-3,22	-3,08
Suomija	184,43	183,95	188,44	184,79	-1,94	0,20
Švedija	227,43	235,47	240,71	235,54	-2,15	3,57

Pastaba. Į Lietuvos žalio pieno supirkimo kiekį įtraukta šalies pieno perdirbimo įmonėse gauto (primelžto) žalio pieno, skirto perdirbti įmonių viduje, kiekiai bei kiekiai, supirkti tiesiogiai iš Lietuvos ir kitų ES valstybių pieno gamintojų; * – natūralaus riebumo pienas; ... – duomenų nėra.

¹⁾ lyginant 2023 m. rugpjūčio mėn. su liepos mėn.; ²⁾ lyginant 2023 m. rugpjūčio mėn. su 2022 m. rugpjūčio mėn.

Šaltiniai ŽŪDC (LŽŪMPRIS), Eurostat

Žalio pieno supirkimo kainos ES valstybėse, EUR/100 kg (be PVM)

Valstybė	2022	2023			Pokytis, %	
	rugpjūtis	birželis	liepa	rugpjūtis	mėnesio ¹⁾	metų ²⁾
Belgija	56,22	39,99	38,99	42,38	8,69	-24,62
Bulgarija	43,32	40,97	41,42	41,46	0,10	-4,29
Čekija	47,10	43,16	41,03	40,04	-2,41	-14,99
Danija	58,88	41,75	41,61	41,60	-0,02	-29,35
Vokietija	56,19	41,97	40,97	41,04	0,17	-26,96
Estija	48,02	40,96	40,43	39,73	-1,73	-17,26
Airija	59,73	39,43	38,75	38,32	-1,11	-35,84
Graikija	56,09	49,85	49,98	51,48	3,00	-8,22
Ispanija	46,21	51,84	51,46	50,29	-2,27	8,83
Prancūzija	44,85	45,63	45,90	46,49	1,29	3,66
Kroatija	43,22	49,69	49,27	48,68	-1,20	12,63
Italija	50,98	51,60	51,05	49,46	-3,11	-2,98
Kipras	62,09	63,59	63,71	63,54	-0,27	2,34
Latvija	49,77	33,89	33,81	36,00	6,48	-27,67
Lietuva	51,23	34,44	34,10	33,87	-0,67	-33,89
Liuksemburgas	•	•	•	•	-	-
Vengrija	45,22	43,70	40,44	39,32	-2,77	-13,05
Malta	61,90	56,18	56,41	56,08	-0,59	-9,40
Nyderlandai	60,00	43,25	43,25	43,25	0,00	-27,92
Austrija	52,37	50,67	48,73	47,68	-2,15	-8,96
Lenkija	50,88	43,12	42,16	41,72	-1,04	-18,00
Portugalija	40,49	48,22	45,96	45,95	-0,02	13,48
Rumunija	46,07	42,18	44,43	44,98	1,24	-2,37
Slovėnija	47,86	42,53	42,12	42,73	1,45	-10,72
Slovakija	45,28	42,51	41,17	40,84	-0,80	-9,81
Suomija	50,12	51,56	51,15	51,31	0,31	2,37
Švedija	53,85	36,63	36,65	36,24	-1,12	-32,70
Vidutinė ES	52,37	44,30	43,73	43,65	-0,18	-16,65

Pastaba. Žalio pieno supirkimo kainos skelbiamos pagal 2017 m. balandžio 20 d. Europos Komisijos įgyvendinimo reglamentą (ES) 2017/1185.

¹⁾ lyginant 2023 m. rugpjūčio mėn. su liepos mėn.; ²⁾ lyginant 2023 m. rugpjūčio mėn. su 2022 m. rugpjūčio mėn.

• – konfidencialūs duomenys

Šaltiniai ŽŪDC (LŽŪMPRIS), EK


Pasaulinės kai kurių pieno gaminių kainos*, EUR/kg

Gaminio pavadinimas		Vidutinė kaina*					pokytis, %	
		JAV						
		2022	2023					
		42 sav. (10 17–21)	39 sav. (09 25–29)	40 sav. (10 02–06)	41 sav. (10 09–13)	42 sav. (10 16–20)	savaitės ¹⁾	metų ²⁾
Sviestas, AA	CME	7,20	6,73	7,20	7,18	7,07	-1,53	-1,81
Sūris <i>Cheddar</i> , luitais		4,63	3,64	3,57	3,55	3,66	3,10	-20,95
LPM, Centrinis ir Rytų regionas, FOB		3,43	2,32	2,44	2,47	2,49	0,81	-27,41
NPM, Nacionalinis vid., FOB		5,51	4,06	4,09	4,12	4,12	0,00	-25,23
Išrūgų milteliai, Centrinis regionas, FOB		0,99	0,64	0,66	0,67	0,70	4,48	-29,29
Vakarų Europoje, eksportui, FOB								
		2022	2023					
		40–41 sav. (10 03–14)	38–39 sav. (09 18–29)	40–41 sav. (10 02–13)		2 savaitės ³⁾	metų ²⁾	
Sviestas, 82 %rieb.		7,26	4,56	4,77		4,61	-34,30	
LPM		3,69	2,32	2,49		7,33	-32,52	
NPM		4,93	3,34	3,46		3,59	-29,82	
Lydytas sviestas		8,97	5,65	5,59		-1,06	-37,68	
Išrūgų milteliai		1,11	0,73	0,79		8,22	-28,83	
Okeanijos valstybėse, eksportui, FOB								
		2022	2023					
		40–41 sav. (10 03–14)	38–39 sav. (09 18–29)	40–41 sav. (10 02–13)		2 savaitės ³⁾	metų ²⁾	
Sviestas, 82 %rieb.		5,19	4,49	4,62		2,90	-10,98	
LPM		3,55	2,25	2,42		7,56	-31,83	
NPM		3,64	2,61	2,77		6,13	-23,90	
Sūris <i>Cheddar</i>		5,19	3,85	3,77		-2,08	-27,36	

LPM – nugriebto pieno milteliai; NPM – nenugriebto pieno milteliai.

Šaltinis USDA

* kainos užsienio valstybėse (EUR) pateiktos pagal atitinkamos datos ECB valiutų kursą;

¹⁾ lyginant dvi paskutiniąsias savaites;

²⁾ lyginant 2023 m. ir 2022 m. atitinkamų laikotarpių duomenis;

³⁾ lyginant 2023 m. 40–41 savaites su 38–39 savaitėmis.

Kai kurių pieno gaminių kainos Latvijoje, Estijoje ir Lenkijoje, EUR/mat. vnt.¹⁾

Valstybė, gaminys	Mat. vnt.	2022	2023			Pokytis, %	
		rugsėjis	liepa	rugpjūtis	rugsėjis	mėnesio ²⁾	metų ³⁾
Latvija							
<i>Tilsit</i> sūriai	kg	6,34	5,45	5,47	5,73	4,75	-9,62
Estija							
Geriamasis pienas (2,5 %rieb., išfasuotas į plėvelės fasuotes)	l	0,59	0,61	0,61	0,59	-3,28	0,00
Geriamasis pienas (2,5 %rieb., išfasuotas į tetrapako fasuotes)	l	0,67	0,70	0,69	0,67	-2,90	0,00
Sviestas (80–85 %rieb., 25 kg luitais)	kg	6,97	4,63	4,85	4,97	2,47	-28,69
Sviestas (80–85 %rieb., išfasuotas po 150–250 g fasuotes)	kg	7,32	6,29	5,96	6,12	2,68	-16,39
<i>Edam</i> sūriai	kg	4,94	3,63	3,74	3,64	-2,67	-26,32
<i>Gouda</i> sūriai	kg	5,13	3,70	3,65	3,69	1,10	-28,07
Varškės sūriai (4 %rieb.)	kg	2,96	3,25	3,24	3,19	-1,54	7,77
Lenkija*							
Sviestas (82 %rieb., luitais)	kg	6,85	4,44	4,41	4,51	2,27	-34,16
Sviestas (82 %rieb., fasuotas)	kg	7,06	4,72	4,70	4,99	6,17	-29,32
Nenugriebto pieno milteliai	kg	5,01	3,86	3,67	3,54	-3,54	-29,34
Nugriebto pieno milteliai	kg	3,80	2,74	2,47	2,44	-1,21	-35,79
Išrūgų milteliai	kg	1,20	0,77	0,75	0,73	-2,67	-39,17
<i>Edam</i> sūriai	kg	5,14	4,32	4,29	4,47	4,20	-13,04
<i>Emmentaler</i> sūriai	kg	5,56	4,92	4,90	4,67	-4,69	-16,01
<i>Mozzarella</i> sūriai	kg	4,89	4,45	4,62	4,46	-3,46	-8,79

* kainos užsienio valstybėse (EUR) pateiktos pagal atitinkamos datos ECB valiutų kursą;

Šaltiniai LVAEI, EKI, AMI

¹⁾ gamintojų vidutinės (*svertinės*) kainos, be PVM;

²⁾ lyginant 2023 m. rugsėjo mėn. su rugpjūčio mėn.;

³⁾ lyginant 2023 m. rugsėjo mėn. su 2022 m. rugsėjo mėn.



Žalio pieno supirkimo kainos Lietuvoje iš pieno gamintojų, EUR/t (be PVM)

Pagal gamintojų / tiekėjų grupes	2022	2023			Pokytis, %		Progyzuojama 2023 m. spalis
	rugsėjis	liepa	rugpjūtis	rugsėjis	mėnesio*	metų**	
Natūralaus riebumo pienas							
Iš ūkininkų ir šeimos ūkių	503,56	314,54	311,47	325,20	4,41	-35,42	
Iš žemės ūkio bendrovių ir įmonių	581,33	395,38	393,86	405,56	2,97	-30,24	
Bendra vidutinė kaina¹⁾	526,62	340,97	338,68	351,56	3,80	-33,24	
Vidutinis supirkto pieno riebumas³⁾, proc.	4,19	4,04	4,04	4,10	1,49	-2,15	
Vidutinis supirkto pieno baltymingumas⁴⁾, proc.	3,46	3,32	3,31	3,42	3,32	-1,16	
Bazinių rodiklių pienas²⁾							
Iš ūkininkų ir šeimos ūkių	402,01	266,46	263,89	265,19	0,49	-34,03	
Iš žemės ūkio bendrovių ir įmonių	450,19	320,28	319,29	321,94	0,83	-28,49	
Bendra vidutinė kaina¹⁾	416,60	284,60	282,73	284,14	0,50	-31,80	
Lietuvos pieno supirkėjų mokėta vidutinė pieno kaina¹⁾ šalies ir kitų ES valstybių pieno gamintojams už:							
natūralaus riebumo pienu	526,68	341,01	338,69	351,56	3,80	-33,25	386,89
bazinių rodiklių pienu	416,73	284,59	282,74	284,15	0,50	-31,81	292,76

Pastaba. Duomenys pateikti pagal Pieno supirkimo ir pardavimo mėnesio ataskaitą PS-2.

¹⁾ vidutinė svertinė Lietuvos pieno gamintojams mokėta kaina (be PVM);

²⁾ bazinių rodiklių pienas (riebumas – 3,4 %, baltymingumas – 3,0 %), perskaičiuotas pagal metodiką, patvirtintą Lietuvos Respublikos žemės ir miškų ūkio ministerijos 1998 m. vasario 12 d. įsakymu Nr. 67;

³⁾ ir ⁴⁾ svertinis.

* lyginant 2023 m. rugsėjo mėn. su rugpjūčio mėn.;

** lyginant 2023 m. rugsėjo mėn. su 2022 m. rugsėjo mėn.

Šaltinis ŽŪDC (LŽŪMPRIŠ)

Žalio pieno eksportas iš Lietuvos į kitas ES šalis

Lietuvos pieno supirkėjų supirkto žalio pieno eksportas į kitas ES šalis	Matavimo vnt.	2022	2023			Pokytis, %		
		rugsėjis	liepa	rugpjūtis	rugsėjis	mėnesio ¹⁾	metų ²⁾	
Natūralaus riebumo pienas								
Vidutinė eksporto kaina ³⁾ į kitas ES šalis	EUR/t	551,95	345,78	362,29	381,49	5,30	-30,88	
Vidutinis riebumas ⁴⁾	%	4,16	3,94	3,92	4,01	2,30	-3,61	
Vidutinis baltymingumas ⁵⁾	%	3,34	3,21	3,24	3,34	3,09	0,00	
Bendras eksportuotas kiekis į kitas ES šalis	t	4 296,17	5 306,79	4 050,06	5 899,23	45,66	37,31	
Iš to skaičiaus:								
į Lenkiją	kiekis	t	4 199,61	4 641,87	3 289,50	4 659,78	41,66	10,96
	vidutinė kaina ³⁾	EUR/t	551,76	341,28	361,94	378,67	4,62	-31,37
	vidutinis riebumas ⁴⁾	%	4,16	3,95	3,94	4,03	2,28	-3,13
	vidutinis baltymingumas ⁵⁾	%	3,34	3,19	3,21	3,32	3,43	-0,60
Bazinių rodiklių pienas⁶⁾								
Bendras eksportuotas kiekis į kitas ES šalis	t	5 267,36	6 114,43	4 684,46	7 075,31	51,04	34,32	
Vidutinė eksporto kaina ³⁾ į kitas ES šalis	EUR/t	450,00	300,00	310,00	320,00	3,23	-28,89	

Pastaba. Duomenys pateikti pagal Pieno supirkimo ir pardavimo mėnesio ataskaitą PS-2.

¹⁾ lyginant 2023 m. rugsėjo mėn. su rugpjūčio mėn.;

²⁾ lyginant 2023 m. rugsėjo mėn. su 2022 m. rugsėjo mėn.;

³⁾ svertinė, be PVM;

⁴⁾ ir ⁵⁾ svertinis;

⁶⁾ bazinių rodiklių pienas (riebumas – 3,4 %, baltymingumas – 3,0 %), perskaičiuotas pagal metodiką, patvirtintą Lietuvos Respublikos žemės ir miškų ūkio ministerijos 1998 m. vasario 12 d. įsakymu Nr. 67.

Šaltinis ŽŪDC (LŽŪMPRIŠ)



Lietuvos pieno gamintojų pateikto žalio pieno kiekis* šalies pieno supirkėjams, t

Pagal gamintojų / tiekėjų grupes	2022		2023		Pokytis, %	
	rugsėjis	liepa	rugpjūtis	rugsėjis	mėnesio**	metų***
Natūralaus riebumo pienas						
Iš ūkininkų ir šeimos ūkių	84 729,05	85 318,53	86 243,32	83 233,70	-3,49	-1,76
Iš žemės ūkio bendrovių ir įmonių*	36 196,15	41 999,30	43 039,63	41 140,19	-4,41	13,66
Bendras kiekis*	120 925,20	127 317,83	129 282,95	124 373,90	-3,80	2,85
Vidutinis pieno riebumas¹⁾, proc.	4,19	4,04	4,04	4,10	1,49	-2,15
Vidutinis pieno baltymingumas²⁾, proc.	3,46	3,32	3,31	3,42	3,32	-1,16
Bazinių rodiklių pienas³⁾						
Iš ūkininkų ir šeimos ūkių	106 131,68	100 712,10	101 794,93	102 068,13	0,27	-3,83
Iš žemės ūkio bendrovių ir įmonių*	46 765,38	51 894,07	53 127,89	51 857,93	-2,39	10,89
Bendras kiekis*	152 897,06	152 606,18	154 922,82	153 926,06	-0,64	0,67

Pastaba. Duomenys pateikti pagal Pieno supirkimo ir pardavimo mėnesio ataskaitą PS-2.

¹⁾ ir ²⁾ svertinis; ³⁾ bazinių rodiklių pienas (riebumas – 3,4 %, baltymingumas – 3,0 %), perskaičiuotas pagal metodiką, patvirtintą Lietuvos Respublikos žemės ir miškų ūkio ministerijos 1998 m. vasario 12 d. įsakymu Nr. 67.

* į kiekio apskaičiavimą įtrauktas Lietuvos pieno supirkėjų supirktas žalio pieno kiekis iš šalies pieno gamintojų ir Lietuvos pieno perdirbimo įmonėse gauto (primelžto) žalio pieno kiekis, skirtas perdirbti įmonių viduje;

** lyginant 2023 m. rugsėjo mėn. su rugpjūčio mėn.; *** lyginant 2023 m. rugsėjo mėn. su 2022 m. rugsėjo mėn.

Šaltinis ŽŪDC (LŽŪMPRIŠ)

Žalio pieno importas į Lietuvą iš kitų ES šalių

Žalio pieno importas iš kitų ES šalių pieno supirkimo ir perdirbimo įmonių	Matavimo vnt.	2022		2023		Pokytis, %		
		rugsėjis	liepa	rugpjūtis	rugsėjis	mėnesio ¹⁾	metų ²⁾	
Natūralaus riebumo pienas								
Vidutinė importo kaina ³⁾ iš kitų ES šalių	EUR/t	520,40	363,42	362,93	368,51	1,54	-29,19	
Vidutinis riebumas ⁴⁾	%	3,97	3,80	3,83	3,88	1,31	-2,27	
Vidutinis baltymingumas ⁵⁾	%	3,41	3,31	3,30	3,38	2,42	-0,88	
Bendras importuotas kiekis iš kitų ES šalių	t	44 626,98	44 833,74	46 732,00	41 312,17	-11,60	-7,43	
Iš to skaičiaus:								
iš Latvijos	kiekis	t	33 857,50	34 570,86	33 979,53	32 658,71	-3,89	-3,54
	vidutinė kaina ³⁾	EUR/t	517,07	355,53	357,26	359,16	0,53	-30,54
	vidutinis riebumas ⁴⁾	%	3,95	3,79	3,82	3,88	1,57	-1,77
	vidutinis baltymingumas ⁵⁾	%	3,41	3,29	3,29	3,38	2,74	-0,88
Bazinių rodiklių pienas⁶⁾								
Bendras importuotas kiekis iš kitų ES šalių	t	54 040,15	51 736,79	54 052,11	49 033,42	-9,28	-9,26	
Vidutinė importo kaina ³⁾ iš kitų ES šalių	EUR/t	430,00	310,00	310,00	310,00	0,00	-27,91	

Pastaba. Duomenys pateikti pagal Pieno supirkimo ir pardavimo mėnesio ataskaitą PS-2.

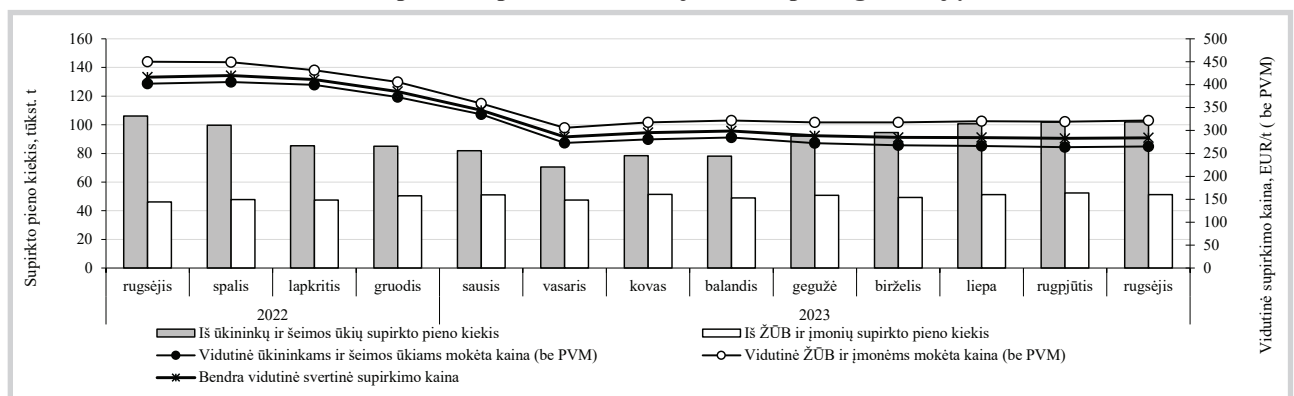
¹⁾ lyginant 2023 m. rugsėjo mėn. su rugpjūčio mėn.; ²⁾ lyginant 2023 m. rugsėjo mėn. su 2022 m. rugsėjo mėn.;

³⁾ svertinė, be PVM; ⁴⁾ ir ⁵⁾ svertinis;

⁶⁾ bazinių rodiklių pienas (riebumas – 3,4 %, baltymingumas – 3,0 %), perskaičiuotas remiantis metodika, patvirtinta Lietuvos Respublikos žemės ir miškų ūkio ministerijos 1998 m. vasario 12 d. įsakymu Nr. 67.

Šaltinis ŽŪDC (LŽŪMPRIŠ)

Žalio pieno* supirkimas Lietuvoje iš šalies pieno gamintojų



* Bazinių rodiklių (riebumas – 3,4 %, baltymingumas – 3,0 %).

Šaltinis ŽŪDC (LŽŪMPRIŠ)



Kai kurių pieno gaminių vidutinės savaitinės kainos* (gamintojų) ES valstybėse ir Jungtinėje Karalystėje, EUR/kg (be PVM)

	Gaminys	Valstybė	2022	2023					Pokytis, %	
			41 sav. (10 10–16)	38 sav. (09 18–24)	39 sav. (09 25–10 01)	40 sav. (10 02–08)	41 sav. (10 09–15)	savaitės ¹⁾	metų ²⁾	
Sviestas (82 proc. rieb.)	išfasuotas luitais	Lietuva	7,33	●	●	●	●	-	-	
	išfasuotas į mažesnes fasuotes		7,81	6,48	6,22	5,95	6,69	12,44	-14,34	
	išfasuotas luitais	Latvija	7,88	4,67	4,53	4,96	5,43	9,48	-31,09	
	išfasuotas luitais	Estija (80–85 proc.rieb.)	7,08	5,02	4,99	4,80	5,23	8,96	-26,13	
	išfasuotas po 150–250 g	Vokietija	7,61	6,15	6,14	6,11	6,03	-1,31	-20,76	
	išfasuotas luitais		6,80	4,75	4,75	5,17	5,17	0,00	-23,97	
	išfasuotas po 250 g	Prancūzija	7,60	4,75	4,70	4,73	4,78	1,06	-37,11	
	I rūšis		7,16	4,34	4,34	4,95	4,95	0,00	-30,87	
	išfasuotas luitais	Belgija	6,82	4,64	4,67	4,88	4,96	1,64	-27,27	
	firminis	Italija	7,00	4,55	4,65	4,70	4,75	1,06	-32,14	
	išfasuotas luitais	Nyderlandai	6,96	4,48	4,54	4,75	4,78	0,63	-31,32	
	išfasuotas luitais	Slovakija	7,43	5,52	6,03	5,97	6,06	1,51	-18,44	
	išfasuotas po 200–250 g		8,07	5,74	5,47	5,69	5,91	3,87	-26,77	
	išfasuotas luitais	Čekija	6,28	6,12	6,32	6,32	6,18	-2,22	-1,59	
	išfasuotas po 250 g		7,94	5,75	5,82	5,90	5,97	1,19	-24,81	
	išfasuotas luitais	Lenkija	6,81	4,54	4,62	4,59	4,81	4,79	-29,37	
	išfasuotas į mažesnes fasuotes		7,07	5,10	5,23	5,53	5,80	4,88	-17,96	
	ES vidutinė kaina		7,05	4,47	4,56	4,63	4,71	1,73	-33,19	
	išfasuotas luitais (kilmės šalis Anglija)	Jungtinė Karalystė	...	4,36	...	4,70	...	-	-	
	išfasuotas į mažesnes fasuotes (kilmės šalis Anglija)		...	4,97	...	4,96	...	-	-	
išfasuotas į mažesnes fasuotes (kilmės šalis Airija)	...		4,97	...	4,96	...	-	-		
Nugriebto pieno milteliai	išfasuoti po 25 kg	Latvija	4,01	3,64	3,18	2,79	2,79	0,00	-30,42	
		Vokietija	3,60	2,34	2,48	2,51	2,56	1,99	-28,89	
		Prancūzija	3,53	2,29	2,35	2,51	2,55	1,59	-27,76	
		Belgija	3,73	2,40	2,60	2,58	2,64	2,33	-29,22	
		Nyderlandai	3,51	2,21	2,31	2,40	2,46	2,50	-29,91	
		Čekija	4,00	2,44	2,35	2,43	2,40	-1,23	-40,00	
		Lenkija	3,73	2,40	2,45	2,43	2,48	2,06	-33,51	
	ES vidutinė kaina	3,60	2,33	2,40	2,46	2,51	2,03	-30,28		
	Jungtinė Karalystė	...	2,28	...	2,45	...	-	-		
Nenu- griebto pieno milteliai	išfasuoti po 25 kg	Latvija	...	5,28	-	-	
		Vokietija	4,98	3,43	3,50	3,51	3,54	0,85	-28,92	
		Prancūzija	5,09	3,53	3,46	3,46	3,72	7,51	-26,92	
		Belgija	4,85	3,39	3,49	3,50	3,54	1,14	-27,01	
		Nyderlandai	4,67	3,23	3,23	3,34	3,38	1,20	-27,62	
		Čekija	5,15	3,49	3,47	3,41	3,54	3,81	-31,26	
	Lenkija	4,86	3,44	3,66	3,65	3,59	-1,64	-26,13		
ES vidutinė kaina	4,87	3,34	3,41	3,46	3,51	1,45	-27,93			
Išrūgų milteliai	išfasuoti po 25 kg	Vokietija	1,25	0,81	0,83	0,86	0,86	0,00	-31,20	
		Nyderlandai	0,92	0,68	0,70	0,73	0,75	2,74	-18,48	
		Čekija	1,24	0,80	0,81	0,87	0,86	-1,15	-30,65	
		Lenkija	1,17	0,68	0,71	0,66	0,71	7,58	-39,32	
	ES vidutinė kaina	1,06	0,70	0,73	0,75	0,75	0,00	-29,25		
	Jungtinė Karalystė	...	0,81	...	0,84	...	-	-		
Sūriai	<i>Gouda</i>	Lietuva	5,87	5,36	5,63	5,93	●	-	-	
	<i>Tilsit</i>		6,34	5,48	5,69	5,66	5,67	0,18	-10,57	
	Kietieji ilgai brandinti		6,37	6,15	5,81	6,06	5,78	-4,62	-9,26	
	<i>Edam</i>	Estija	4,96	3,56	3,78	3,59	3,92	9,19	-20,97	
	<i>Gouda</i>		5,20	3,83	3,65	-4,70	-29,81	
	<i>Edam</i>	Latvija	7,66	6,94	6,77	7,08	6,94	-1,98	-9,40	
	<i>Cheddar</i>		5,37	3,84	3,92	3,91	3,80	-2,81	-29,24	
	<i>Emmental</i> , 45 proc. s. m.	Vokietija	6,10	6,25	6,25	6,25	6,25	0,00	2,46	
	<i>Parmigiano</i>	Italija	10,60	9,85	9,85	9,85	9,85	0,00	-7,08	
	<i>Grana Padano</i>		9,73	9,98	9,98	9,98	9,98	0,00	2,57	
	<i>Provolone</i> , 4 mėn.		7,73	7,83	7,83	7,83	7,83	0,00	1,29	
	<i>Gorgonzola</i>		7,20	7,00	7,00	7,00	7,00	0,00	-2,78	
	<i>Italico</i>		6,60	6,40	6,40	6,40	6,40	0,00	-3,03	
<i>Taleggio</i>	7,10		6,90	6,90	6,90	6,90	0,00	-2,82		

lentelės tęsinys 24 psl.



Gaminys	Valstybė	2022					2023					Pokytis, %	
		41 sav. (10 10–16)	38 sav. (09 18–24)	39 sav. (09 25–10 01)	40 sav. (10 02–08)	41 sav. (10 09–15)	41 sav. (10 10–16)	38 sav. (09 18–24)	39 sav. (09 25–10 01)	40 sav. (10 02–08)	41 sav. (10 09–15)	savaitės ¹⁾	metų ²⁾
<i>Edam</i>	Slovakija	5,50	7,44	7,52	7,51	7,57	0,80	37,64					
<i>Edam</i> , 40–45 proc. s. m.	Čekija	5,44	4,57	4,79	4,98	4,92	-1,20	-9,56					
<i>Edam</i> , 30 proc. s. m.		5,04	3,50	3,60	3,78	3,66	-3,17	-27,38					
<i>Emmental</i> , 45–50 proc. s. m.		6,60	6,67	6,66	6,49	6,60	1,69	0,00					
<i>Gouda</i> , 45–50 proc. s. m.		5,92	4,82	5,03	4,87	4,74	-2,67	-19,93					
<i>Edam</i>		5,21	4,40	4,66	4,73	4,73	0,00	-9,21					
<i>Gouda</i>	Lenkija	5,30	4,65	4,64	4,67	4,84	3,64	-8,68					
<i>Cheddar</i>		5,47	4,18	4,19	3,77	3,64	-3,45	-33,46					
<i>Emmental</i>		5,70	4,60	4,51	4,71	4,93	4,67	-13,51					
<i>Mozzarella</i>		4,85	4,46	4,43	4,65	4,79	3,01	-1,24					
<i>Feta</i>		3,44	3,29	3,40	3,42	3,41	-0,29	-0,87					
Pelėsiniai		5,44	5,92	5,68	6,04	6,13	1,49	12,68					
<i>Cheddar</i>	ES vidutinė kaina	4,82	3,58	3,59	3,58	3,57	-0,28	-25,93					
<i>Edam</i>		5,31	4,05	4,06	4,13	4,14	0,24	-22,03					
<i>Gouda</i>		5,22	4,13	4,13	4,09	4,10	0,24	-21,46					
<i>Emmental</i>		6,06	6,29	6,15	6,15	6,29	2,28	3,80					
<i>Cheddar</i> (kilmės šalis Anglija)	Jungtinė	...	3,84	...	3,72	...	-	-					
<i>Cheddar</i> (kilmės šalis Airija)	Karalystė	...	3,79	...	3,67	...	-	-					

* kainos užsienio valstybėse (EUR) pateiktos pagal atitinkamos datos ECB valiutų kursą;

¹⁾ lyginant 2023 m. 41 savaitę su 40 savaitę; ²⁾ lyginant 2023 m. 41 savaitę su 2022 m. 41 savaitę;

... – nėra duomenų; ● – konfidencialūs duomenys.

Lietuvos duomenys pateikti pagal Pieno gaminių pardavimo savaitės ataskaitą PS-5.

Šaltiniai: ŽŪDC (LŽŪMPRIŠ), EKI, AMI, LVAEI, EK, SZIF, PPA-ATIS, ZSRIR

Kai kurių Lietuvos įmonėse pagamintų pieno gaminių vidutinės savaitinės pardavimo kainos¹⁾, EUR/kg

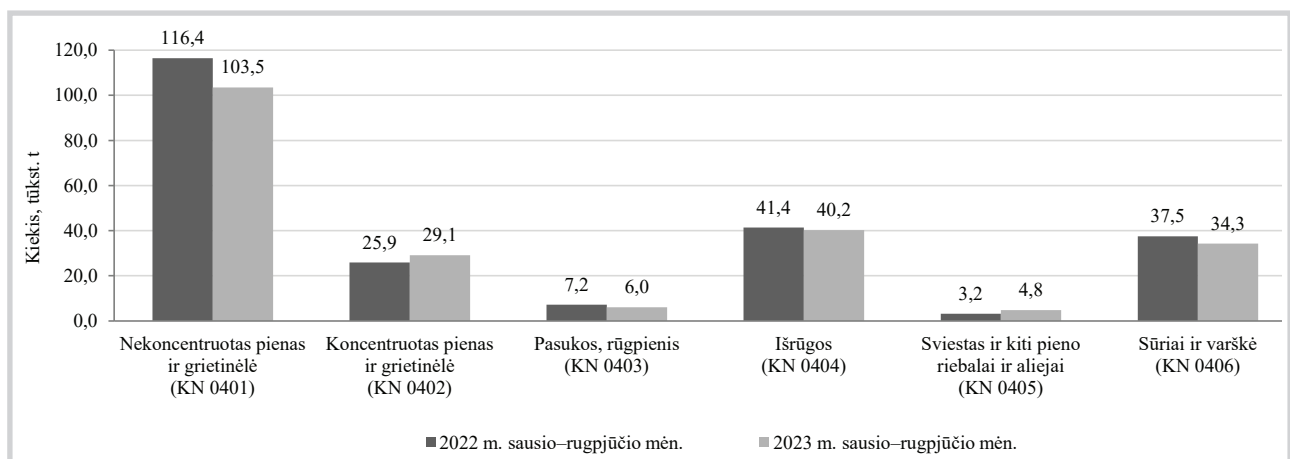
Gaminio pavadinimas	Gaminio kodas pagal Tarybos direktyvą 96/16/EB	Lietuvos rinkoje						Kitų ES valstybių ir trečiųjų šalių rinkose						
		2022		2023		pokytis, %		2022		2023		pokytis, %		
		42 sav. (10 17–23)	40 sav. (10 02–08)	41 sav. (10 09–15)	42 sav. (10 16–22)	savaitės ²⁾	metų ³⁾	42 sav. (10 17–23)	40 sav. (10 02–08)	41 sav. (10 09–15)	42 sav. (10 16–22)	savaitės ²⁾	metų ³⁾	
Sviestas, 82 proc. riebumo	luitais	23111+23112	7,35	5,43	5,33	●	-	-	●	●	●	●	-	-
	fasuotas	23113	7,96	5,97	6,79	6,30	-7,22	-20,85	7,46	5,71	5,76	5,79	0,52	-22,39
Sūriai														
<i>Gouda</i>	24231	5,78	5,96	●	●	-	-	●	5,24	5,52	5,65	2,36	-	
<i>Tilsit</i>	24232	6,47	6,04	6,09	6,05	-0,66	-6,49	●	●	●	●	-	-	
Kietieji ilgai brandinti	2424	10,76	●	9,72	11,25	15,74	4,55	6,21	5,87	5,61	5,22	-6,95	-15,94	

¹⁾ svartinės, gamintojų, be PVM; ²⁾ lyginant 2023 m. 42 savaitę su 41 savaitę; ³⁾ lyginant 2023 m. 42 savaitę su 2022 m. 42 savaitę.

● – konfidencialūs duomenys.

Šaltinis: ŽŪDC (LŽŪMPRIŠ)

Pieno gaminių eksportas iš Lietuvos, tūkst. t



Šaltinis: Valstybės duomenų agentūra



Bulvių, daržovių ir vaisių rinka

2023 m. rugsėjo mėn. Lietuvoje šviežiam vartojimui bulvių ir daržovių supirkta mažiau. Bulvių, skirtų šviežias vartoti, iš Lietuvos augintojų didmeninės, mažmeninės prekybos ir kitose įmonėse 2023 m. rugsėjo mėn., palyginti su 2022 m. atitinkamu laikotarpiu, supirkta 19,55 proc. mažiau, t. y. 5 612,368 t. Perdirbti skirtų bulvių supirkta 25,15 proc. mažiau – 502,894 t.

Daržovių, skirtų vartoti šviežias, 2023 m. rugsėjo mėn., palyginti su 2022 m. rugsėjo mėn., supirkta 4,71 proc. mažiau, t. y. 5 035,147 t. Svogūnų supirkimas sumažėjo 28,59 proc. (iki 677,148 t), morkų – 21,54 proc. (iki 1 050,382 t), porų – 16,27 proc. (iki 32,536 t), baltagūžių kopūstų – 9,87 proc. (iki 1 097,689 t), cukinijų – 4,86 proc. (iki 28,855 t), Tačiau pomidorų supirkimas padidėjo 34,64 proc. (iki 488,859 t), agurkų – 30,68 proc. (iki 1 020,915 t), lapkotinių salierų – 25,69 proc. (iki 27,265 t), burokėlių – 24,22 proc. (iki 267,596 t), moliūgų – 24,20 proc. (iki 98,318 t), česnakų – 12,38 proc. (iki 19,060 t).

Nagrinėjamu laikotarpiu žalumyninių daržovių supirkimas padidėjo: lapinių petražolių – 23,95 proc. (iki 5,600 t), svogūnų laiškų – 8,08 proc.

(iki 22,788 t), salotų – 3,70 proc. (iki 134,641 t). Krapų buvo supirkta 17,69 proc. mažiau (5,211 t), špinatų – 17,84 proc. mažiau (5,231 t).

Pievagrybių, skirtų vartoti šviežias, 2023 m. rugsėjo mėn., palyginti su 2022 m. atitinkamu laikotarpiu, supirkta 17,20 proc. daugiau (178,066 t).

Braškių supirkimas nagrinėjamu laikotarpiu buvo didesnis 13,89 proc. ir sudarė 75,168 t. Obuolių supirkimas šiemet buvo didesnis 35,19 proc. ir sudarė 347,070 t.

Perdirbimo įmonėse 2023 m. rugsėjo mėn., palyginti su 2022 m. rugsėjo mėn., daržovių supirkimas padidėjo 2,29 proc. (iki 3 301,336 t). Tai lėmė 7,65 proc. (iki 3 043,871 t) padidėjęs burokėlių supirkimas. Kitų daržovių supirkimas sumažėjo: svogūnų – 3,97 proc. (iki 100,552 t), morkų – 12,41 proc. (iki 107,638 t), baltagūžių kopūstų – 34,58 proc. (iki 40,641 t). Įvairių kitų daržovių (salierų, krapų, salotų ir kt.) buvo supirkta 8,634 t.

Obuolių supirkimas perdirbimui buvo didesnis net 70,23 proc. (7 760,732 t).

Šaltinis ŽŪDC (LŽŪMPRI)

Bulvių, daržovių ir obuolių vidutinės pardavimo kainos Lietuvos prekiniuose ūkiuose ir šiltnamiuose, EUR/kg (be PVM)*

Produkcija	Data	2022		2023				Pokytis, %					
		42 sav. (10 17–23)		40 sav. (10 02–08)		41 sav. (10 09–15)		42 sav. (10 16–22)		savaitės**		metų***	
		min.	maks.	min.	maks.	min.	maks.	min.	maks.	min.	maks.	min.	maks.
Bulvės		0,24	0,40	0,25	0,35	0,25	0,35	0,25	0,35	0,00	0,00	4,17	-12,50
Morkos neplautos		0,24	0,40	0,25	0,37	0,25	0,37	0,25	0,35	0,00	-5,41	4,17	-12,50
Morkos plautos		0,25	0,37	0,26	0,34	0,26	0,34	0,25	0,30	-3,85	-11,76	0,00	-18,92
Baltagūžiai kopūstai		0,33	0,45	0,20	0,34	0,20	0,34	0,20	0,32	0,00	-5,88	-39,39	-28,89
Raudongūžiai kopūstai		0,50	0,65	-	-	0,45	0,50	0,45	0,50	0,00	0,00	-10,00	-23,08
Brokoliai		1,10	1,40	1,10	1,30	1,10	1,30	1,10	1,30	0,00	0,00	0,00	-7,14
Burokėliai		0,24	0,36	0,20	0,30	0,20	0,30	0,20	0,30	0,00	0,00	-16,67	-16,67
Svogūnai		0,34	0,40	0,34	0,42	0,34	0,40	0,34	0,42	0,00	5,00	0,00	5,00
Moliūgai		0,40	0,80	0,50	0,70	0,45	0,70	0,40	0,70	-11,11	0,00	0,00	-12,50
Porai		0,70	0,90	0,80	1,10	0,80	1,10	0,80	1,10	0,00	0,00	14,29	22,22
Česnakai		2,50	3,50	2,50	5,00	2,50	5,00	2,50	5,00	0,00	0,00	0,00	42,86
Lapkotiniai salierai		0,80	1,40	1,00	1,50	1,00	1,50	1,00	1,50	0,00	0,00	25,00	7,14
Svogūnų laiškai		2,80	6,80	3,80	7,60	3,80	7,60	3,80	7,60	0,00	0,00	35,71	11,76
Ilgavaisiai agurkai		1,80	1,90	1,10	1,20	1,20	1,25	1,40	1,45	16,67	16,00	-22,22	-23,68
Trumpavaisiai agurkai		2,00	2,80	1,60	1,80	1,80	2,20	2,00	2,30	11,11	4,55	0,00	-17,86
Pomidorai		1,60	1,80	1,20	1,25	1,30	1,40	1,50	1,60	15,38	14,29	-6,25	-11,11
Rauginti kopūstai		1,00	1,30	1,00	1,35	1,00	1,35	1,00	1,30	0,00	-3,70	0,00	0,00
Obuoliai		0,56	0,70	0,62	0,70	0,62	0,70	0,60	0,72	-3,23	2,86	7,14	2,86
Obuoliai perdirbimui		0,08	0,09	0,12	0,14	0,12	0,14	0,13	0,14	8,33	0,00	62,50	55,56

* bulvių ir daržovių kainų skirtumą lemia kokybė, prekinis paruošimas, pateikiamos produkcijos dydžiai, kiekiai ir veislės, transporto išlaidos

** lyginant 2023 m. 42 savaitę su 41 savaitę; *** lyginant 2023 m. 42 savaitę su 2022 m. 42 savaitę

Šaltinis ŽŪDC (LŽŪMPRI)

Bulvių, daržovių ir obuolių supirkimo iš Lietuvos augintojų perdirbimui kainos, EUR/kg (be PVM)

Produkcija	2022	2023			Pokytis, %	
	rugsėjis	liepa	rugpjūtis	rugsėjis	mėnesio ¹⁾	metų ²⁾
Bulvės	0,20	0,36	0,30	0,24	-20,00	20,00
Baltagūžiai kopūstai	0,32	•	0,41	0,30	-26,83	-6,25
Morkos	0,27	•	0,32	0,27	-15,63	0,00
Burokėliai	0,16	0,26	0,17	0,16	-5,88	0,00
Svogūnai	0,35	0,58	0,52	0,32	-38,46	-8,57
Obuoliai	0,10	-	•	0,14	-	40,00

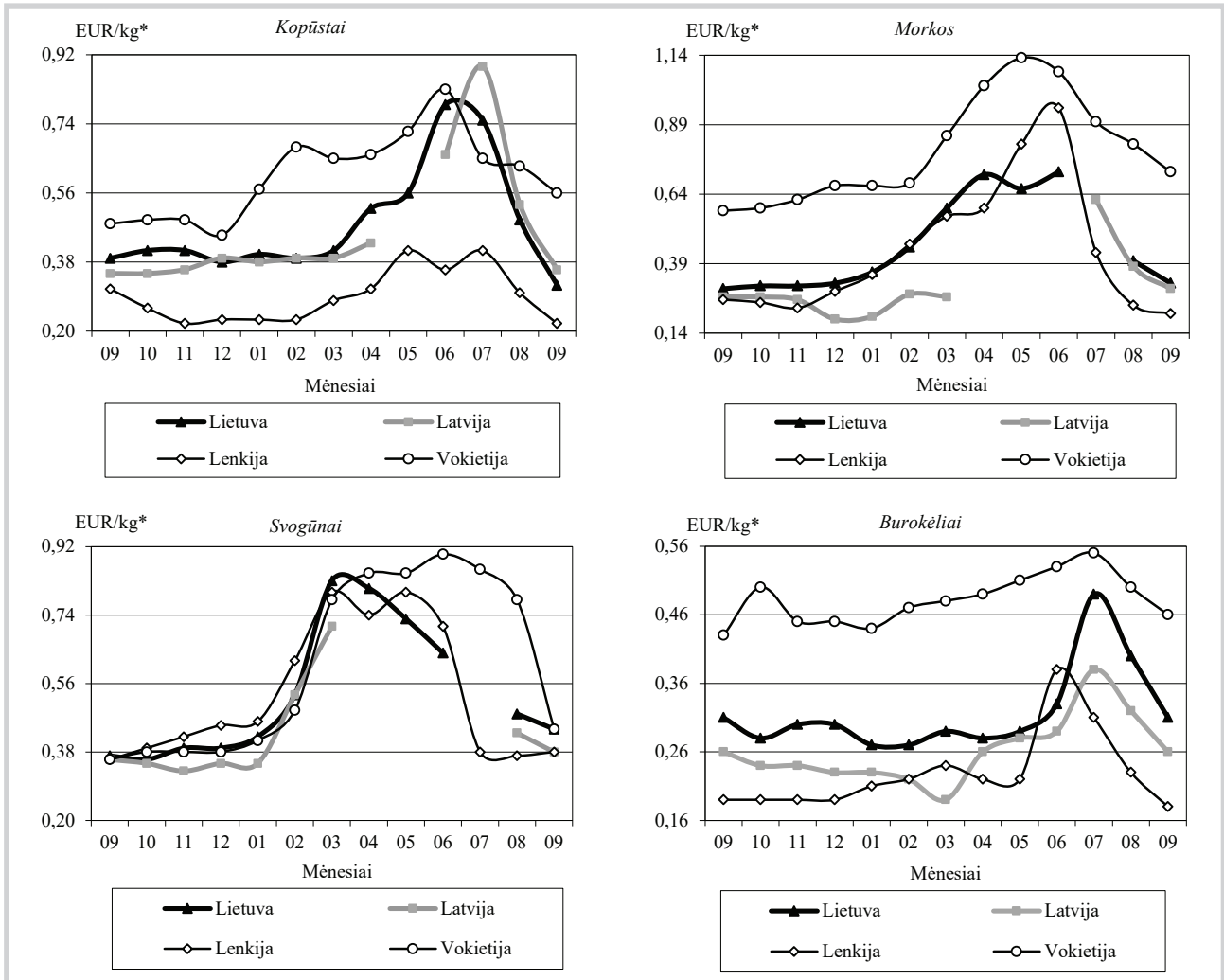
¹⁾ lyginant 2023 m. rugsėjo mėn. su rugpjūčio mėn.; ²⁾ lyginant 2023 m. rugsėjo mėn. su 2022 m. rugsėjo mėn.

Šaltinis ŽŪDC (LŽŪMPRI)

• – konfidencialūs duomenys.



Daržovių vidutinės kainos (augintojų) Lietuvoje ir kitose valstybėse 2022–2023 m.



* kainos užsienio valstybėse (EUR) pateiktos pagal atitinkamos datos ECB valiutų kursą Šaltiniai ŽŪDC (LŽŪMPRI), LVAEI, ZSRIR, AMI

Bulvių, daržovių, pievagrybių, vaisių ir uogų supirkimo iš Lietuvos augintojų šviežiam vartojimui kainos, EUR/kg (be PVM)

Produkcija	Mažmeninės prekybos įmonėse			Didmeninės prekybos įmonėse			Kitose įmonėse			Vidutinė kaina visose įmonėse			Vidutinės kainos (visose įmonėse) pokytis, %		
	2023			2023			2023			2022	2023		mėnesio ¹⁾	metų ²⁾	
	07	08	09	07	08	09	07	08	09	09	07	08			09
Bulvės	0,61	0,40	0,35	0,55	0,37	0,33	0,49	0,35	0,26	0,32	0,58	0,39	0,34	-12,82	6,25
Baltagūžiai kopūstai	0,78	0,52	0,32	0,53	0,43	0,29	0,48	0,37	0,31	0,39	0,75	0,49	0,32	-34,69	-17,95
Morkos	-	0,40	0,33	•	0,42	0,32	•	0,32	0,27	0,30	0,36	0,40	0,32	-20,00	6,67
Burokėliai	0,59	0,47	0,32	0,37	0,35	0,31	0,25	0,27	0,23	0,31	0,49	0,40	0,31	-22,50	0,00
Cukinijos	0,72	0,64	0,62	0,91	0,71	0,68	•	0,35	0,48	0,76	0,76	0,66	0,62	-6,06	-18,42
Moliūgai	•	0,66	0,53	•	•	0,54	-	0,35	0,37	0,50	•	0,63	0,53	-15,87	6,00
Agurkai	1,18	0,87	1,51	1,02	0,81	1,29	0,99	1,07	0,92	1,32	1,08	0,83	1,36	63,86	3,03
Pomidorai	1,40	1,04	1,34	1,43	1,07	1,06	•	•	0,55	1,36	1,42	1,06	1,12	5,66	-17,65
Česnakai	5,85	5,67	2,71	-	-	•	-	•	-	2,89	5,85	5,66	2,71	-52,12	-6,23
Svogūnai	•	0,49	0,45	0,69	0,42	0,39	0,64	0,39	0,38	0,37	0,72	0,48	0,44	-8,33	18,92
Svogūnų laiškai	7,56	7,59	7,63	4,79	4,90	4,71	3,99	3,19	3,16	6,65	6,75	6,89	6,86	-0,44	3,16
Porai	-	1,23	1,08	-	0,88	0,86	-	•	•	0,88	-	1,14	1,00	-12,28	13,64
Lapkotiniai salierai	1,79	1,68	1,59	1,33	1,30	1,10	•	•	•	1,32	1,56	1,55	1,49	-3,87	12,88
Lapinės petražolės	•	•	•	2,19	1,96	1,96	3,03	•	•	2,57	2,31	2,27	2,43	7,05	-5,45
Krapai	•	•	•	3,13	4,78	3,83	•	4,95	4,08	3,92	3,61	4,74	3,91	-17,51	-0,26
Salotos	2,32	2,62	2,83	2,15	2,05	2,49	•	•	•	2,32	2,25	2,39	2,71	13,39	16,81
Baltieji pievagrybiai	2,28	2,31	2,33	1,79	1,81	1,88	-	-	-	2,20	2,19	2,22	2,23	0,45	1,36
Obuoliai	•	0,71	0,72	-	•	0,69	-	•	0,42	0,61	•	0,64	0,70	9,38	14,75
Braškės	5,15	4,94	5,48	•	•	•	•	•	•	5,15	5,15	4,94	5,48	10,93	6,41

¹⁾ lyginant 2023 m. rugsėjo mėn. su rugpjūčio mėn.; ²⁾ lyginant 2023 m. rugsėjo mėn. su 2022 m. rugsėjo mėn. Šaltinis ŽŪDC (LŽŪMPRI)
• – konfidencialūs duomenys



Degalų rinka

Mažėjo daugelio rūšių degalų kainos. 2023 m. spalio mėn. didmeninės degalų (išskyrus automobilių dujų) kainos mažėjo (UAB „Naftus“, AB „ORLEN Lietuva“ ir UAB „Saurida“). Didmeninė dyzelino kaina analizuojamu laikotarpiu sumažėjo 3,1 proc., šildymo kuro – 1,6 proc., dyzelino žemės ūkiui – 4,4 proc., benzino A-95 – 1,4 proc., o automobilių dujų – padidėjo 0,7 proc. 2023 m. spalio mėn. palyginti su 2022 m. atitinkamu laikotarpiu, didmeninė dyzelino kaina sumažėjo 19,5 proc., o dyzelino žemės ūkiui – 24,6 proc.

Mažmeninės degalų (išskyrus automobilių dujų) kainos 2023 m. spalio mėn. taip pat mažėjo (UAB „Lukoil Lietuva“, UAB „Statoil Fuel & Retail Lietuva“, UAB „Neste Lietuva“, UAB „Baltic Petroleum“, UAB „Jozita“, UAB „Kvistija“, UAB „Saurida“). Mažmeninė dyzelino kaina analizuojamu laikotarpiu sumažėjo 2,7 proc., dyzelino žemės ūkiui – 1,1 proc., benzino A-95 – 3,3 proc., o automobilių dujų – padidėjo 1,5 proc. Palyginti su 2022 m. atitinkamu laikotarpiu, mažmeninė dyzelino kaina sumažėjo 17,8 proc., o dyzelino žemės ūkiui – 21,2 proc.

2023 m. spalio mėn. WTI rūšies naftos kaina Niujorko biržoje sumažėjo 6,8 proc. 2023 m. spalio pradžioje Niujorko biržoje WTI rūšies nafta buvo prekiaujama po 89,42 USD (84,41 EUR), o mėnesio pabaigoje kaina sumažėjo iki 83,32 USD (79,05 EUR) už barelį.

Tarptautinės kelių transporto sąjungos duomenimis 2023 m. spalio mėn. pabaigoje dyzelinas

buvo pigesnis tik Lenkijoje (-11,0 proc.). Estijoje dyzelinas analizuojamu laikotarpiu buvo 6,5 proc. o Latvijoje 9,1 proc. brangesnis negu Lietuvoje.

Šaltinis ŽŪDC (LŽŪMPRIŠ)

Degalų kainos ES ir kitų šalių rinkose 2023 m. spalio mėn., EUR/l

Šalis	Dyzelinas			Šalis	Dyzelinas		
	40 savaitė	43 savaitė	pokytis, %		40 savaitė	43 savaitė	pokytis, %
Airija	1,83	1,86	1,6	Kuveitas	0,35	0,35	0,0
Afganistanas	0,96	0,86	-10,1	Latvija	1,71	1,68	-1,8
Albanija	1,87	1,87	0,0	Lenkija	1,31	1,37	5,0
Argentina	0,96	0,95	-1,2	Lietuva	1,60	1,54	-3,8
Armėnija	1,27	1,38	7,5	Liuksemburgas	1,68	1,60	-4,8
Australija	1,35	1,32	-1,9	Malta	1,21	1,21	0,0
Austrija	1,79	1,75	-2,2	Marokas	1,25	1,25	0,0
Azerbaidžanas	0,45	0,45	0,0	Meksika	1,26	1,24	-1,7
Belgija	2,02	1,96	-3,0	Moldova	1,29	1,24	-3,7
Bosnija-Hercegovina	1,49	1,45	-2,6	Mongolija	0,95	0,95	0,0
Brazilija	1,14	1,17	2,5	Naujoji Zelandija	1,37	1,29	-5,4
Bulgarija	1,46	1,45	-0,4	Norvegija	1,96	1,90	-3,2
Čekija	1,54	1,58	-3,2	Nyderlandai	2,07	2,02	-2,4
Danija	1,84	1,77	-3,7	Omanas	0,63	0,63	0,0
Didžioji Britanija	1,87	1,86	-0,6	Pakistanas	1,05	1,00	-4,7
Egiptas	0,25	0,25	0,0	Portugalija	1,86	1,80	-3,2
Estija	1,71	1,64	-4,1	Prancūzija	1,96	1,93	-1,5
Graikija	1,87	1,83	-2,1	Rumunija	1,56	1,50	-3,8
Indija	1,02	1,02	-0,1	Saudų Arabija	0,19	0,19	0,0
Iranas	0,06	0,06	0,0	Sakartvelas	1,17	1,21	3,0
Ispanija	1,69	1,65	-2,4	Serbija	1,83	1,83	0,0
Italija	1,94	1,89	-2,6	Singapūras	1,90	1,90	-0,2
Japonija	1,01	0,97	-4,8	Slovakija	1,71	1,66	-2,9
JAV	1,15	1,14	-1,1	Slovėnija	1,66	1,65	-0,6
Jemenas	2,65	2,65	0,0	Suomija	2,14	2,14	0,0
Jordanija	1,10	1,10	0,0	Šiaurės Makedonija	1,40	1,37	-2,3
Jungtiniai Arabų Emyratai	0,86	0,86	0,0	Švedija	2,16	2,06	-4,9
Juodkalnija	1,65	1,58	-4,2	Šveicarija	2,13	2,16	1,4
Kanada	1,32	1,30	-1,5	Tunisas	0,66	0,66	0,0
Kataras	0,53	0,53	0,0	Turkija	1,36	1,33	-2,1
Kazachstanas	0,58	0,58	0,0	Turkmenistanas	0,37	0,37	0,0
Kinija	1,05	1,03	-1,9	Ukraina	1,48	1,49	0,4
Kipras	1,72	1,71	-0,6	Uzbekistanas	0,78	0,89	14,0
Kirkizstanas	0,75	0,75	0,0	Vengrija	1,75	1,69	-3,2
Kroatija	1,73	1,74	0,6	Vokietija	1,86	1,81	-2,7

Dyzelino ir dyzelino žemės ūkiui vidutinės kainos Lietuvoje 2022–2023 m., EUR/l

Data	Dyzelinas		Dyzelinas žemės ūkiui	
	didmeninė	mažmeninė	didmeninė	mažmeninė
2022 43 sav. (10 24–30)	1,839	1,903	1,461	1,524
2023 40 sav. (10 02–08)	1,528	1,607	1,153	1,214
2023 41 sav. (10 09–15)	1,472	1,582	1,091	1,199
2023 42 sav. (10 16–22)	1,501	1,564	1,130	1,199
2023 43 sav. (10 23–29)	1,480	1,564	1,102	1,201
Laikotarpio pokytis*, %	-3,10	-2,70	-4,40	-1,10
Metų pokytis**, %	-19,50	-17,80	-24,60	-21,20

* lyginant 2023 m. 43 savaitę su 40 savaitę; ** lyginant 2023 m. 43 savaitę su 2022 m. 43 savaitę

Šaltinis ŽŪDC (LŽŪMPRIŠ)

* laikotarpio pokytis, %

Šaltinis Tarptautinė kelių transporto sąjunga



Maisto produktų mažmeninė rinka

Žemės ūkio ir maisto produktų vidutinės kainos Lietuvos kaimo vietovių parduotuvėse
2022–2023 m. spalio mėn. pradžioje, EUR/mat. vnt.

Produktas	Matavimo vienetas	2022	2023		Pokytis, %			
		spalis	rugsėjis	spalis	mėnesio*	metų**		
Geriamasis pienas, pasterizuotas	2,5 % riebumo	tetrapake	1 l	1,52	1,54	1,52	-1,30	0,00
		plastikiniame maišelyje	1 l	1,35	1,41	1,36	-3,55	0,74
Geriamasis pienas, apdorotas UAT	3,5 % riebumo	tetrapake	1 l	1,64	1,73	1,73	0,00	5,49
	2–2,5 % riebumo	tetrapake	1 l	1,65	1,78	1,71	-3,93	3,64
Kefyras	3–3,5 % riebumo	tetrapake	1 l	1,43	1,43	1,46	2,10	2,10
	2,5 % riebumo	tetrapake	1 kg	1,75	1,67	1,64	-1,80	-6,29
Grietinė		plastikiniame maišelyje	1 kg	1,44	1,32	1,30	-1,52	-9,72
	30 % riebumo	350–450 g pakuotėje	1 kg	6,46	6,06	6,21	2,48	-3,87
Varškės sūris	22 % riebumo		1 kg	11,46	12,99	12,21	-6,00	6,54
	13–15 % riebumo		1 kg	8,06	8,22	8,50	3,41	5,46
Sviestas	82 % riebumo		1 kg	14,74	12,62	12,80	1,43	-13,16
Tepusis riebalų mišinys	ne daugiau kaip 15 % augalinių riebalų	170–200 g pakuotėje	1 kg	12,38	11,43	11,27	-1,40	-8,97
Varškė	9 % riebumo	180–200 g pakuotėje	1 kg	6,68	6,39	6,22	-2,66	-6,89
	liesa		1 kg	6,03	5,63	4,68	-16,87	-22,39
Fermentiniai sūriai	<i>Gouda</i>		1 kg	12,67	12,00	11,60	-3,33	-8,45
	<i>Kietieji</i>		1 kg	19,60	21,43	22,04	2,85	12,45
	<i>Tilsit</i>		1 kg	12,29	12,39	11,61	-6,30	-5,53
Kiauliena	kumpis be kaulo		1 kg	5,20	5,58	5,85	4,84	12,50
	šoninė be kaulo		1 kg	5,69	5,74	5,82	1,39	2,28
	smulkinta		1 kg	4,67	5,11	5,24	2,54	12,21
Vištiena	ketvirčiai		1 kg	3,17	3,29	3,32	0,91	4,73
	broileris		1 kg	3,50	3,88	3,88	0,00	10,86
Vištų kiaušiniai	L kategorijos		10 vnt.	1,85	2,08	2,26	8,65	22,16
	M kategorijos		10 vnt.	1,64	2,00	2,02	1,00	23,17
Silkės	neišdarintės, su galvomis, sūdytos		1 kg	3,80	4,52	4,36	-3,54	14,74
Jūrinės lydekos	užšaldytos, be galvų		1 kg	5,60	5,88	5,94	1,02	6,07
Menkės filė	užšaldyta		1 kg	-	11,11	10,91	-1,80	-
Kvietiniai miltai	ekstra rūšies (405 B–F)	0,9–1 kg pakuotėje	1 kg	1,64	1,61	1,56	-3,11	-4,88
		1,75–2,2 kg pakuotėje	1 kg	1,37	1,44	1,46	1,39	6,57
	aukščiausios rūšies (550 B–F)	0,9–1 kg pakuotėje	1 kg	1,40	1,36	1,36	0,00	-2,86
		1,75–2,2 kg pakuotėje	1 kg	1,11	1,05	1,10	4,76	-0,90
Duona	tamsi		1 kg	2,14	2,31	2,30	-0,43	7,48
	šviesi		1 kg	2,14	2,36	2,38	0,85	11,21
	batonas		1 kg	2,56	2,45	2,51	2,45	-1,95
Ryžiai	plikyti		1 kg	1,93	2,13	2,06	-3,29	6,74
Grikių kruopos			1 kg	3,47	3,53	3,51	-0,57	1,15
Manų kruopos			1 kg	1,30	1,35	1,31	-2,96	0,77
Makaronai			1 kg	2,22	2,08	2,15	3,37	-3,15
Cukrus			1 kg	1,30	1,39	1,40	0,72	7,69
Bulvės	lietuviškos, naujo derliaus, neplautos, visų klasių		1 kg	0,75	0,87	0,77	-11,49	2,67
	importuotos, naujo derliaus, neplautos, visų klasių		1 kg	0,73	0,83	0,78	-6,02	6,85
Burokėliai	lietuviški, visų klasių		1 kg	0,86	-	0,81	-	-5,81
Morkos	lietuviškos, naujo derliaus, plautos, visų klasių		1 kg	0,83	0,78	0,67	-14,10	-19,28
	importuotos, naujo derliaus, plautos, visų klasių		1 kg	0,75	0,88	0,83	-5,68	10,67
Baltagūžiai kopūstai	lietuviški, naujo derliaus, visų klasių		1 kg	0,90	1,13	0,94	-16,81	4,44
	importuoti, naujo derliaus, visų klasių		1 kg	0,94	1,07	0,84	-21,50	-10,64
	rauginti		1 kg	2,43	2,35	2,40	2,13	-1,23
Agurkai	trumpavaisiai	lietuviški, visų klasių	1 kg	3,25	2,13	2,50	17,37	-23,08
		importuoti, visų klasių	1 kg	2,68	1,80	2,06	14,44	-23,13
	ilgavaisiai	importuoti, visų klasių	1 kg	2,70	-	2,53	-	-6,30
Pomidorai	importuoti, visų klasių		1 kg	2,27	1,67	2,15	28,74	-5,29
Svogūnai	lietuviški, geltonieji, visų klasių		1 kg	0,92	1,22	1,10	-9,84	19,57
	importuoti, geltonieji, visų klasių		1 kg	0,78	1,04	1,02	-1,92	30,77
Česnakai	importuoti, visų klasių		1 kg	3,99	3,68	4,02	9,24	0,75
Obuoliai	importuoti, visų klasių		1 kg	0,86	1,07	1,02	-4,67	18,60
Geriamasis vanduo	negazuotas, be priedų		1 l	0,53	0,54	0,54	0,00	1,89
	apsūdytas		1 l	4,03	3,42	3,31	-3,22	-17,87
Aliejus	apsūdytas		1 l	4,43	3,44	3,31	-3,78	-25,28
	saulėgrąžų		1 l	4,43	3,44	3,31	-3,78	-25,28
Medus	natūralus, stikliniame indelyje		1 kg	6,77	6,38	6,20	-2,82	-8,42
Druska	be priedų		1 kg	0,71	0,77	0,80	3,90	12,68
	joduota		1 kg	0,76	0,74	0,79	6,76	3,95

lentelės tęsinys 29 psl.



28 psl. lentelės tęsinys

* lyginant 2023 m. spalio mėn. su rugsėjo mėn.

** lyginant 2023 m. spalio mėn. su 2022 m. spalio mėn.

Maisto produktų aprašas: geriamasis pienas – be priedų (kvapniųjų medžiagų, Ca, vitaminų ir pan.); grietinė – be augalinių riebalų, polistireno indelyje; varškės sūris – be priedų (kmyņu, džiovintų vaisių ir kt.), supakuotas; sviestas – be augalinių riebalų, laminuotame arba pergamentiniame popieriuje; tepusis riebalų mišinys – laminuotame arba pergamentiniame popieriuje; varškė – be priedų (džiovintų vaisių, sintetinių ir natūraliųjų kvapiųjų medžiagų, dažiklių), 180–200 g laminuotame popieriuje arba plastikiniame maišelyje; fermentiniai sūriai – nesupjaustyti riekelėmis, supakuoti arba nesupakuoti; kiaušiena – šviežia, atšaldyta, supakuota arba nesupakuota; vištienos ketvirčiai – užšaldyti, supakuoti; broileris – viščiukas arba viščiukas broileris, užšaldytas, supakuotas; vištų kiaušiniai – 10 vnt., rudi, popierinėse arba plastikinėse pakuotėse; silkės – nesupakuotos; jūrinės lydekos, menkės filė – supakuotos; kvietiniai miltai – popierinėje pakuotėje; duona, batonas – be specialių priedų (džiovintų vaisių, riešutų ir kt.), popierinėje arba plastikinėje pakuotėje; ryžiai – plikyti, be specialių priedų, popierinėje arba plastikinėje pakuotėje; griklių kruopos – neskaldytos, popierinėje arba plastikinėje pakuotėje; manų kruopos – popierinėje arba plastikinėje pakuotėje; makaronai – spagečiai, plonieji ir kiti (forminiai), plastikinėje pakuotėje; cukrus – popierinėje arba plastikinėje pakuotėje; daržovės – nesupakuotos; rauginti kopūstai – supakuoti; obuoliai – bet kokios veislės, supakuoti arba nesupakuoti; geriamas vanduo – 1,5 l plastikiniame butelyje; aliejus – maistinis, plastikiniame butelyje; druska – plastikinėje ar popierinėje pakuotėje.

Pastabos: kainos kaimo vietovių parduotuvėse registruojamos einamojo mėnesio pirmąjį ir antrąjį savaitgalį (šeštadienį); kainų kaimo vietovių parduotuvėse registravimui nenaudojamos akcinės kainų vertės.

Šaltinis ŽŪDC (LŽŪMPRIŠ)

**Žemės ūkio ir maisto produktų vidutinės kainos Lietuvos turgavietėse
2022–2023 m. spalio mėn. pradžioje, EUR/mat. vnt.**

Produktas	Matavimo vienetas	2022	2023		Pokytis, %		
		spalis	rugsėjis	spalis	mėnesio*	metų**	
Geriamasis pienas	natūralaus riebumo šviežias karvių pienas	1 l	0,97	1,03	1,04	0,97	7,22
Grietinė	natūralaus riebumo	1 l	5,58	6,06	6,02	-0,66	7,89
Sviestas	be augalinės kilmės riebalų	1 kg	11,36	11,73	11,71	-0,17	3,08
Varškė	natūralaus riebumo	1 kg	4,10	4,77	4,75	-0,42	15,85
Varškės sūris	natūralaus riebumo	1 kg	5,73	6,38	6,27	-1,72	9,42
Kiauliena	rūkyti lašiniai	1 kg	7,53	8,56	8,65	1,05	14,87
	švieži lašiniai	1 kg	4,03	4,33	4,18	-3,46	3,72
	kumpis be kaulo	1 kg	4,99	5,70	5,79	1,58	16,03
	sprandinė be kaulo	1 kg	6,64	7,51	7,43	-1,07	11,90
Jautiena	nugarinė be kaulo	1 kg	6,41	7,08	7,03	-0,71	9,67
	kumpis be kaulo	1 kg	11,38	11,67	11,66	-0,09	2,46
	nugarinė be kaulo	1 kg	14,23	14,30	14,54	1,68	2,18
Veršiena	kumpis be kaulo	1 kg	16,47	17,20	17,32	0,70	5,16
	nugarinė be kaulo	1 kg	-	17,90	18,57	3,74	-
Vištiena	išdarinėta, nepadalinta į gabalus	1 kg	5,55	5,96	5,99	0,50	7,93
Kalakutiena	krūtinėlės	1 kg	8,68	8,93	8,65	-3,14	-0,35
Vištų kiaušiniai	neženklinti, neregistruotų vištų augintojų	10 vnt.	2,33	2,74	2,84	3,65	21,89
Sūdytos silkės	neišdarinėtos, su galvomis	1 kg	4,06	4,58	4,70	2,62	15,76
Silkių filė	su oda, sūryme	1 kg	6,07	6,62	6,72	1,51	10,71
Jūrinės lydekos	užšaldytos, be galvų	1 kg	4,87	4,90	4,97	1,43	2,05
Menkės filė	užšaldyta	1 kg	-	9,75	8,85	-9,23	-
Sterkai	atšaldyti, išdarinėti, su galvomis	1 kg	10,00	-	11,18	-	11,80
Strimelės	atšaldytos, neišdarinėtos, su galvomis	1 kg	2,99	2,79	2,99	7,17	0,00
Medus	natūralus	1 kg	6,64	6,17	6,08	-1,46	-8,43
Bulvės	lietuviškos, naujo derliaus, vidutinio dydžio	1 kg	0,76	0,73	0,67	-8,22	-11,84
Burokėliai	lietuviški	1 kg	0,86	1,02	0,87	-14,71	1,16
Morkos	lietuviškos, naujo derliaus, neplautos	1 kg	0,98	1,25	1,05	-16,00	7,14
Baltagūžiai	lietuviški, naujo derliaus	1 kg	0,97	1,04	0,88	-15,38	-9,28
kopūstai	rauginti	1 kg	2,21	2,35	2,44	3,83	10,41
	Žiediniai kopūstai	lietuviški	1 kg	2,23	2,51	2,19	-12,75
Agurkai	trumpavaisiai, lietuviški	1 kg	2,37	1,76	2,43	38,07	2,53
	lietuviški, vidutinio dydžio	1 kg	2,25	1,51	2,27	50,33	0,89
Pomidorai	importuoti, vidutinio dydžio	1 kg	1,68	1,84	2,12	15,22	26,19
	lietuviški, vidutinio dydžio	1 kg	0,97	1,23	1,09	-11,38	12,37
Svogūnai	lietuviški, vidutinio dydžio	1 kg	5,21	5,78	5,91	2,25	13,44
Česnakai	lietuviški, vidutinio dydžio	1 kg	1,01	1,00	0,92	-8,00	-8,91
	importuoti, vidutinio dydžio	1 kg	1,35	1,14	1,25	9,65	-7,41

* lyginant 2023 m. spalio mėn. su rugsėjo mėn.; ** lyginant 2023 m. spalio mėn. su 2022 m. spalio mėn.

Maisto produktų aprašas: geriamasis pienas – pilstomas arba plastikiniame butelyje; grietinė – supakuota arba nesupakuota; sviestas – supakuotas arba nesupakuotas; varškė, varškės sūris – supakuota arba nesupakuota; švieži, rūkyti lašiniai – kiaušienos, sveriami, nesupakuoti; kiaušiena – šviežia, atšaldyta, sveriami, nesupakuota; jautiena – šviežia, atšaldyta, sveriami, nesupakuota; veršiena – šviežia, atšaldyta, sveriami, nesupakuota; vištiena, antiena – šviežia, nesupakuota; kalakutienos krūtinėlė – šviežia, nesupakuota; kiaušiniai – rudi, neženklinti, neregistruotų vištų augintojų; sūdytos silkės, silkių filė – nesupakuota; jūrinės lydekos, menkės filė, atlantinės lašišos, karosai, karšiai, karpiai, menkės, sterka, strimelės, stintos – nesupakuoti; medus – plastikiniame arba stikliniame indelyje; bulvės, morkos, burokėliai, baltagūžiai ir žiediniai kopūstai, trumpavaisiai ir ilgavaisiai agurkai, pomidorai, svogūnai, česnakai – nesupakuota; obuoliai – bet kokios veislės, nesupakuoti.

Pastabos: kainos turgavietėse registruojamos einamojo mėnesio pirmąjį ir antrąjį savaitgalį (šeštadienį); turgavietėje registruojama pirminė, pardavėjo prašoma kaina (be nuolaidų).

Šaltinis ŽŪDC (LŽŪMPRIŠ)



**Žemės ūkio ir maisto produktų vidutinės kainos Lietuvos mobiliuose turgavietėse
2022–2023 m. spalio mėn. pradžioje, EUR/mat. vnt.**

Produktas	Matavimo vienetas	2022	2023		Pokytis, %		
		spalis	rugsėjis	spalis	mėnesio*	metų**	
Geriamasis pienas	karvių, natūralaus riebumo, šviežias	1 l	1,19	1,24	1,23	-0,81	3,36
Grietinė	natūralaus riebumo	1 l	4,95	5,80	5,88	1,38	18,79
Sviestas	be augalinės kilmės riebalų	1 kg	12,40	12,81	12,81	0,00	3,31
Varškė	natūralaus riebumo	1 kg	5,03	5,00	5,00	0,00	-0,60
Varškės sūris	karvių pieno, natūralaus riebumo	1 kg	6,63	7,56	7,56	0,00	14,03
Kiauliena	rūkyti lašiniai	1 kg	7,92	8,95	9,03	0,89	14,02
Vištiena	išdarinėta, nepadalinta į gabalus	1 kg	6,04	6,00	5,99	-0,17	-0,83
Kalakutiena	krūtinėlės	1 kg	9,80	9,34	9,58	2,57	-2,24
Vištų kiaušiniai	neženklinti, neregistruotų vištų augintojų	10 vnt.	2,51	2,83	2,86	1,06	13,94
Medus	natūralus	1 kg	6,66	6,43	6,34	-1,40	-4,80
Duona	tamsi, be priedų	1 kg	4,67	4,93	4,93	0,00	5,57
	šviesi, be priedų	1 kg	4,80	5,01	5,01	0,00	4,38
Bulvės	naujo derliaus	1 kg	0,94	0,81	0,78	-3,70	-17,02
Morkos	neplautos, naujo derliaus	1 kg	1,38	1,43	1,42	-0,70	2,90
Kopūstai	baltagūžiai, naujo derliaus	1 kg	1,27	1,31	1,15	-12,21	-9,45
Kopūstai	baltagūžiai, rauginti	1 kg	2,33	-	2,81	-	20,60
Kopūstai	žiediniai	1 kg	2,60	2,60	2,65	1,92	1,92
Agurkai	trumpavaisiai	1 kg	2,77	2,22	2,90	30,63	4,69
Pomidorai	vidutinio dydžio	1 kg	2,62	2,06	2,66	29,13	1,53
Burokėliai	vidutinio dydžio	1 kg	0,99	1,25	1,17	-6,40	18,18
Svogūnai	vidutinio dydžio	1 kg	1,34	1,49	1,20	-19,46	-10,45
Česnakai		1 kg	5,57	7,55	6,80	-9,93	22,08
Obuoliai		1 kg	1,31	1,16	1,12	-3,45	-14,50

* lyginant 2023 m. spalio mėn. su rugsėjo mėn.

** lyginant 2023 m. spalio mėn. su 2022 m. spalio mėn.

Maisto produktų aprašas: geriamasis pienas – pilstomas arba plastikiniame butelyje; grietinė – supakuota arba nesupakuota; sviestas – supakuotas arba nesupakuotas; varškė, varškės sūris – supakuota arba nesupakuota; rūkyti lašiniai – kiaulienos, sveriami, nesupakuoti; kiauliena – šviežia, atšaldyta, sveriami, nesupakuota; vištiena, antiena, triušiena – šviežia, atšaldyta, nesupakuota; kalakutienos krūtinėlė – šviežia, atšaldyta, nesupakuota; medus – plastikiniame arba stikliniame indelyje; duona – sveriami, nesupakuota; bulvės, morkos, baltagūžiai kopūstai, agurkai, pomidorai, svogūnai, česnakai – nesupakuoti; obuoliai – bet kokios veislės, nesupakuoti.

Pastabos: kainos turgavietėse registruojamos einamojo mėnesio pirmąjį ir antrąjį savaitgalį (šeštadienį); turgavietėje registruojama pirminė, pardavėjo prašoma kaina (be nuolaidų).

Šaltinis ŽŪDC (LŽŪMPRIŠ)

**Ūkių gyvūnų ir javų vidutinės kainos Lietuvos turgavietėse
2022–2023 m. spalio mėn. pradžioje, EUR/mat. vnt.**

Produktas	Matavimo vienetas	2022	2023		Pokytis %		
		spalis	rugsėjis	spalis	mėnesio *	metų **	
Galvijai	priauglis iki 8 mėn. (imtinai)	1 vnt.	258,33	212,86	303,75	42,70	17,58
	telyčios nuo 8 mėn. iki apsiveršavimo	1 vnt.	887,50	889,17	896,67	0,84	1,03
	karvės nuo 8 mėn. bent kartą apsiveršavusios	1 vnt.	1 147,22	1 038,33	1 044,45	0,59	-8,96
Paršeliai	iki 3 mėn.	1 vnt.	118,75	122,34	127,33	4,08	7,23
Kiaulės	nuo 8 mėn.	1 vnt.	482,29	577,92	512,20	-11,37	6,20
Ožiai		1 vnt.	153,67	74,58	109,05	46,22	-29,04
Ožkos	ožkingos, ožkavedės	1 vnt.	89,86	97,50	80,56	-17,37	-10,35
	oškų priauglis, 2–18 mėn.	1 vnt.	61,79	44,52	51,11	14,80	-17,28
Avinai		1 vnt.	250,95	228,10	192,14	-15,77	-23,43
Avys	ėringos, ėriavedės	1 vnt.	126,19	143,33	120,24	-16,11	-4,72
Ėriukai	avių priauglis, 2–18 mėn.	1 vnt.	96,36	91,43	98,45	7,68	2,17
Triušiai (mėsiniai)	1–2 mėn.	1 vnt.	12,14	12,67	12,86	1,50	5,93
	3–4 mėn.	1 vnt.	24,17	19,00	21,79	14,68	-9,85
Vištos ir gaidžiai	nuo 3 mėn.	1 vnt.	8,20	9,55	9,63	0,84	17,44
Kviečiai		50 kg	19,08	16,29	15,65	-3,93	-17,98
Miežiai	maistiniai arba pašariniai 40–50 kg maišuose	50 kg	19,07	15,73	14,81	-5,85	-22,34
Avižos		50 kg	16,43	12,92	13,13	1,63	-20,09

* lyginant 2023 m. spalio mėn. su rugsėjo mėn.

** lyginant 2023 m. spalio mėn. su 2022 m. spalio mėn.

Pastabos: kainos registruojamos einamojo mėnesio pirmąjį ir antrąjį savaitgalį (šeštadienį). Turgavietėje registruojama pirminė, pardavėjo prašoma kaina (be nuolaidų).

Šaltinis ŽŪDC (LŽŪMPRIŠ)



**Pieno produktų vidutinės mažmeninės kainos Lietuvos didžiųjų prekybos tinklų (DPT) parduotuvėse*
2022–2023 m. 43 sav. (2022 10 28–2023 10 27)**

Produktas					Matavim- mo vnt.	Vidutinė svertinė kaina, EUR/mat. vnt.				Pokytis, %				
							2022		2023		savaitės savaitės **	mėnesio mėnesio ***	metų metų ****	
							43 sav.	39 sav.	42 sav.	43 sav.				
Geriamasis pienas	pasterizuotas, be priedų (kvapiųjų medžiagų, Ca, vitaminų ir pan.), 0,9– 1 l pakuotėje	2,5 % riebumo	tetrapake		1 l	be akcijų	1,54	1,43	1,43	1,43	0,00	0,00	-7,14	
						akcinė	1,32	-	0,99	0,97	-2,02	-	-26,52	
				plastikiniame maišelyje		1 l	be akcijų	1,25	1,26	1,26	1,26	0,00	0,00	0,80
							DPT privačių prekės ženklų	1,32	1,43	1,29	1,29	0,00	-9,79	-2,27
Kefyras	2,5 % riebumo, 0,9–1 kg pakuotėje		plastikiniame maišelyje		1 kg	be akcijų	1,61	1,61	1,61	1,61	0,00	0,00	0,00	
						DPT privačių prekės ženklų	0,84	0,92	0,91	0,91	0,00	-1,09	8,33	
				tetrapake		1 kg	be akcijų	1,83	1,65	1,65	1,65	0,00	0,00	-9,84
							akcinė	1,66	1,30	1,28	1,29	0,78	-0,77	-22,29
Grietinė	30 % riebumo													
		10–15 % riebumo												
Varškės sūris	be priedų (džiovintų vaisių ir kt.)	22 % riebumo	supakuotas		1 kg	be akcijų	14,40	14,07	14,07	14,07	0,00	0,00	-2,29	
						DPT privačių prekės ženklų	9,05	7,41	7,41	7,41	0,00	0,00	-18,12	
		13–15 % riebumo				1 kg	be akcijų	11,63	10,96	9,37	9,37	0,00	-14,51	-19,43
							DPT privačių prekės ženklų	7,05	6,68	6,64	6,69	0,75	0,15	-5,11
Jogurtas	natūralus													
		išskyrus geriamąjį dietinį												
	su priedais													
Sviestas	82 % riebumo													

lentelės tęsinys 32 psl.



Produktas				Matavimo vnt.		Vidutinė svertinė kaina, EUR/mat. vnt.				Pokytis, %		
						2022		2023		savaitės **	mėnesio ***	metų ****
						43 sav.	39 sav.	42 sav.	43 sav.			
Tepusis riebalų mišinys	ne daugiau kaip 15 % augalinių riebalų	170–200 g pergamentiniame arba laminuotame popieriuje		1 kg	be akcijų	13,48	12,38	12,51	12,51	0,00	1,05	-7,20
Varškė	be priedų	9 % riebumo	180–200 g laminuotame popieriuje arba plastikiniame maišelyje	1 kg	be akcijų	7,22	6,63	6,64	6,64	0,00	0,15	-8,03
					akcinė	5,59	5,13	4,58	5,33	16,38	3,90	-4,65
	liesa	DPT privačių prekių ženklų	1 kg	be akcijų	5,05	4,82	4,82	4,82	0,00	0,00	-4,55	
				akcinė	4,67	-	-	3,86	-	-	-17,34	
				be akcijų	6,57	5,83	5,83	5,83	0,00	0,00	-11,26	
				akcinė	5,57	4,75	4,11	4,51	9,73	-5,05	-19,03	
Fermen- tinis sūris	Gouda, nesupjaustytas riekelėmis	supakuotas	DPT privačių prekių ženklų	1 kg	be akcijų	12,68	10,33	10,28	10,18	-0,97	-1,45	-19,72
				1 kg	be akcijų	9,22	9,13	9,08	9,08	0,00	-0,55	-1,52
	Kietasis, nesupjaustytas riekelėmis	supakuotas	DPT privačių prekių ženklų	1 kg	be akcijų	18,46	18,95	18,96	18,96	0,00	0,05	2,71
				akcinė	18,09	16,05	-	-	-	-	-	
	Tilsit, nesupjaustytas riekelėmis	supakuotas	DPT privačių prekių ženklų	1 kg	be akcijų	12,24	11,33	11,30	11,29	-0,09	-0,35	-7,76
				1 kg	be akcijų	9,13	8,30	8,31	8,31	0,00	0,12	-8,98

Mėsos produktų vidutinės mažmeninės kainos Lietuvos didžiųjų prekybos tinklų (DPT) parduotuvėse* 2022–2023 m. 43 sav. (2022 10 28–2023 10 27)

Produktas				Matavimo vnt.		Vidutinė svertinė kaina, EUR/mat. vnt.				Pokytis, %			
						2022		2023		savaitės **	mėnesio ***	metų ****	
						43 sav.	39 sav.	42 sav.	43 sav.				
Kiauliena	šviežia, atšaldyta	supakuota arba nesupakuota	DPT privačių prekių ženklų	1 kg	be akcijų	3,94	4,09	4,09	4,05	-0,98	-0,98	2,79	
				1 kg	be akcijų	4,63	4,52	4,52	4,50	-0,44	-0,44	-2,81	
				1 kg	be akcijų	6,11	6,37	6,29	6,32	0,48	-0,78	3,44	
				1 kg	be akcijų	6,08	6,36	6,35	6,35	0,00	-0,16	4,44	
					akcinė	5,62	-	-	4,29	-	-	-23,67	
				1 kg	be akcijų	4,82	5,06	5,04	5,04	0,00	-0,40	4,56	
Galvijiena	smulkinta	supakuota	DPT privačių prekių ženklų	1 kg	be akcijų	3,85	4,58	4,58	4,58	0,00	0,00	18,96	
				1 kg	be akcijų	9,39	9,99	10,01	10,01	0,00	0,20	6,60	
				1 kg	be akcijų	11,77	11,35	12,88	12,75	-1,01	12,33	8,33	
Dešra	kiaulienos ir (arba) jautienos, ir (arba) vištienos, aukščiausios rūšies	virtos dešrelės	supakuotos	DPT privačių prekių ženklų	1 kg	be akcijų	7,72	8,92	8,96	8,97	0,11	0,56	16,19
					akcinė	3,60	5,16	7,16	6,04	-15,64	17,05	67,78	
		virtos dešros	supakuotos	DPT privačių prekių ženklų	1 kg	be akcijų	7,14	8,43	8,29	8,28	-0,12	-1,78	15,97
					akcinė	4,70	-	7,59	6,45	-15,02	-	37,23	
		šaltai rūkyta	supakuota	DPT privačių prekių ženklų	1 kg	be akcijų	3,42	3,71	3,71	3,71	0,00	0,00	8,48
					akcinė	-	-	3,37	3,34	-0,89	-	-	
		karštai rūkyta	supakuota	DPT privačių prekių ženklų	1 kg	be akcijų	17,39	20,26	20,40	20,40	0,00	0,69	17,31
					akcinė	-	15,40	12,48	11,03	-11,62	-28,38	-	
		1 kg	be akcijų	11,47	13,34	13,36	13,36	0,00	0,15	16,48			
				akcinė	9,51	-	5,45	4,50	-17,43	-	-52,68		
1 kg	be akcijų	5,14	5,50	5,49	5,41	-1,46	-1,64	5,25					
		akcinė	-	-	-	-	-	-	-				
Mėsos konservai	troškinta kiauliena	230–325 g skardinėje pakuotėje	DPT privačių prekių ženklų	1 kg	be akcijų	8,37	10,45	10,45	10,45	0,00	0,00	24,85	
				1 kg	be akcijų	11,46	14,15	14,15	14,15	0,00	0,00	23,47	



**Grūdų produktų vidutinės mažmeninės kainos Lietuvos didžiųjų prekybos tinklų (DPT) parduotuvėse*
2022–2023 m. 43 sav. (2022 10 28–2023 10 27)**

Produktas				Matavimo vnt.		Vidutinė svertinė kaina, EUR/mat. vnt.				Pokytis, %					
						2022		2023		savaitės **	mėnesio ***	metų ****			
						43 sav.	39 sav.	42 sav.	43 sav.						
Kvietiniai miltai	ekstra rūšies (405 B–F)	0,9–1 kg popierinėje pakuotėje		1 kg	be akcijų	1,72	1,62	1,62	1,62	0,00	0,00	-5,81			
			<i>DPT privačių prekės ženklų</i>	1 kg	be akcijų	1,32	1,09	1,20	-	-	-	-			
		1,75–2,2 kg popierinėje pakuotėje		1 kg	be akcijų	1,59	1,49	1,49	1,49	0,00	0,00	-6,29			
			<i>DPT privačių prekės ženklų</i>	1 kg	be akcijų	0,97	0,96	0,95	0,95	0,00	-1,04	-2,06			
	aukščiausios rūšies (550 B–F)	0,9–1 kg popierinėje pakuotėje		1 kg	be akcijų	1,37	1,27	1,27	1,27	0,00	0,00	-7,30			
			<i>DPT privačių prekės ženklų</i>	1 kg	be akcijų	0,69	0,98	0,90	0,90	0,00	-8,16	30,43			
		1,75–2,2 kg popierinėje pakuotėje		1 kg	be akcijų	1,15	1,14	1,12	1,12	0,00	-1,75	-2,61			
			<i>DPT privačių prekės ženklų</i>	1 kg	be akcijų	0,73	0,78	0,77	0,77	0,00	-1,28	5,48			
		Duona	tamsi	be specialių priedų (džiiovintų vaisių, riešutų ir kt.)	popierinėje arba plastikinėje pakuotėje		1 kg	be akcijų	3,02	3,08	3,21	3,14	-2,18	1,95	3,97
			<i>DPT privačių prekės ženklų</i>			1 kg	be akcijų	1,32	1,77	1,77	1,79	1,13	1,13	35,61	
šviesi			1 kg			be akcijų	2,21	2,33	2,31	2,32	0,43	-0,43	4,98		
	<i>DPT privačių prekės ženklų</i>		1 kg			be akcijų	1,31	2,03	2,06	2,05	-0,49	0,99	56,49		
batonas			1 kg			be akcijų	2,62	2,80	2,82	2,82	0,00	0,71	7,63		
	<i>DPT privačių prekės ženklų</i>		1 kg			be akcijų	1,38	1,46	1,44	1,43	-0,69	-2,05	3,62		
Ryžiai	be specialių priedų, plikyti		popierinėje arba plastikinėje pakuotėje				1 kg	be akcijų	2,89	2,91	2,91	2,91	0,00	0,00	0,69
						<i>DPT privačių prekės ženklų</i>	1 kg	be akcijų	1,83	1,75	1,76	1,76	0,00	0,57	-3,83
		Makaronai		spagečiai, plonieji, forminiai ir kt.	plastikinėje pakuotėje		1 kg	be akcijų	2,39	2,26	2,08	2,05	-1,44	-9,29	-14,23
						<i>DPT privačių prekės ženklų</i>	1 kg	be akcijų	1,45	1,42	1,47	1,46	-0,68	2,82	0,69
Grikių kruopos	neskaldytos				1 kg	be akcijų	4,57	4,69	4,66	4,65	-0,21	-0,85	1,75		
				<i>DPT privačių prekės ženklų</i>	1 kg	be akcijų	3,46	3,33	3,34	3,33	-0,30	0,00	-3,76		
Manų kruopos					1 kg	be akcijų	1,73	1,60	1,60	1,60	0,00	0,00	-7,51		
				<i>DPT privačių prekės ženklų</i>	1 kg	be akcijų	0,88	0,84	0,85	0,84	-1,18	0,00	-4,55		
Avižiniai dribsniai					1 kg	be akcijų	1,81	1,96	1,96	1,96	0,00	0,00	8,29		
				<i>DPT privačių prekės ženklų</i>	1 kg	be akcijų	1,32	1,29	1,29	1,29	0,00	0,00	-2,27		
Miežinės kruopos					1 kg	be akcijų	1,46	1,59	1,59	1,59	0,00	0,00	8,90		
				<i>DPT privačių prekės ženklų</i>	1 kg	be akcijų	0,86	0,84	0,84	0,83	-1,19	-1,19	-3,49		
Perlinės kruopos					1 kg	be akcijų	1,57	1,62	1,64	1,64	0,00	1,23	4,46		
				<i>DPT privačių prekės ženklų</i>	1 kg	be akcijų	0,90	0,99	0,99	0,99	0,00	0,00	10,00		
Skaldyti žirniai					1 kg	be akcijų	1,89	1,81	1,77	1,74	-1,69	-3,87	-7,94		
				<i>DPT privačių prekės ženklų</i>	1 kg	be akcijų	1,13	1,11	1,14	1,12	-1,75	0,90	-0,88		



Bulvių, daržovių ir vaisių vidutinės mažmeninės kainos Lietuvos didžiųjų prekybos tinklų parduotuvėse*
2022–2023 m. 43 sav. (2022 10 28–2023 10 27)

Produktas				Matavimo vnt.		Vidutinė svertinė kaina, EUR/mat. vnt.				Pokytis, %		
						2022		2023		savaitės savaitės **	mėnesio ***	metų ****
						43 sav.	39 sav.	42 sav.	43 sav.			
Bulvės	lietuviškos	visų klasių, neplautos	supakuotos	1 kg	be akcijų	0,73	0,73	0,64	0,64	0,00	-12,33	-12,33
			nesupakuotos	1 kg	akcinė	0,64	0,19	0,34	0,63	85,29	231,58	-1,56
					be akcijų	0,69	0,82	0,79	0,79	0,00	-3,66	14,49
					akcinė	0,54	0,42	0,45	0,35	-22,22	-16,67	-35,19
Burokėliai	lietuviški	visų klasių	supakuoti arba nesupakuoti	1 kg	be akcijų	0,73	0,79	0,69	0,67	-2,90	-15,19	-8,22
			virtinti	vakuuminėje pakuotėje	1 kg	akcinė	0,49	0,44	0,32	0,34	6,25	-22,73
					be akcijų	1,41	1,40	1,40	1,40	0,00	0,00	-0,71
					akcinė							
Morkos	nacionalinės kokybės	visų klasių	supakuotos	1 kg	be akcijų	1,19	1,25	1,09	1,10	0,92	-12,00	-7,56
			nesupakuotos	1 kg	akcinė	0,74	0,88	0,89	0,86	-3,37	-2,27	16,22
	lietuviškos	visų klasių			be akcijų	1,11	1,22	1,23	1,21	-1,63	-0,82	9,01
					akcinė	0,67	0,74	0,62	0,65	4,84	-12,16	-2,99
					be akcijų	0,36	0,38	0,29	0,32	10,34	-15,79	-11,11
					akcinė							
Baltagūžiai kopūstai	nacionalinės kokybės	visų klasių	supakuoti	1 kg	be akcijų	1,29	1,36	1,28	1,28	0,00	-5,88	-0,78
					akcinė	-	-	-	-	-	-	-
	lietuviški	visų klasių	nesupakuoti	1 kg	be akcijų	0,93	0,91	0,88	0,87	-1,14	-4,40	-6,45
					akcinė	0,66	0,37	-	0,31	-	-16,22	-53,03
	importuoti			1 kg	be akcijų	1,37	-	-	1,59	-	-	16,06
					akcinė							
	rauginti		supakuoti	1 kg	be akcijų	1,98	2,02	2,02	2,02	0,00	0,00	2,02
					akcinė							
Trumpavaisiai agurkai	lietuviški	visų klasių	nesupakuoti	1 kg	be akcijų	4,75	2,55	2,73	2,85	4,40	11,76	-40,00
					akcinė	-	1,88	2,47	-	-	-	-
	importuoti			1 kg	be akcijų	-	1,86	2,69	2,92	8,55	56,99	-
					akcinė							
Ilgavaisiai agurkai	lietuviški	visų klasių	nesupakuoti	1 kg	be akcijų	3,89	-	1,99	-	-	-	-
					akcinė							
	importuoti			1 kg	be akcijų	2,75	1,56	2,17	2,13	-1,84	36,54	-22,55
					akcinė	2,14	-	1,32	1,47	11,36	-	-31,31
Pomidorai	lietuviški	visų klasių	nesupakuoti	1 kg	be akcijų	2,99	1,95	2,01	1,95	-2,99	0,00	-34,78
					akcinė							
	importuoti			1 kg	be akcijų	2,16	1,37	2,01	2,58	28,36	88,32	19,44
					akcinė							
Paprikos	raudonosios	visų klasių	nesupakuoti	1 kg	be akcijų	2,86	2,82	2,61	2,61	0,00	-7,45	-8,74
					akcinė	-	1,68	2,01	1,72	-14,43	2,38	-
Svogūnai, geltonieji	lietuviški	visų klasių	nesupakuoti	1 kg	be akcijų	0,71	0,96	0,81	0,76	-6,17	-20,83	7,04
					akcinė	-	0,51	0,42	0,51	21,43	0,00	-
	importuoti			1 kg	be akcijų	0,68	0,86	0,70	0,65	-7,14	-24,42	-4,41
					akcinė	0,47	0,61	0,48	0,41	-14,58	-32,79	-12,77
Česnakai	lietuviški	visų klasių	supakuoti	1 kg	be akcijų	10,73	11,73	11,73	11,73	0,00	0,00	9,32
			nesupakuoti	1 kg	akcinė	3,80	2,92	2,98	2,89	-3,02	-1,03	-23,95
					be akcijų	1,33	1,31	1,37	1,33	-2,92	1,53	0,00
					akcinė	0,89	0,97	-	-	-	-	-
Obuoliai	lietuviški	visų klasių	supakuoti arba nesupakuoti	1 kg	be akcijų	1,19	1,39	1,41	1,30	-7,80	-6,47	9,24
			nesupakuoti	1 kg	akcinė	-	0,82	0,78	-	-	-	-
	Jonagold	visų klasių	nesupakuoti	1 kg	be akcijų	0,94	0,99	0,95	0,93	-2,11	-6,06	-1,06
					akcinė	-	0,85	0,76	0,71	-6,58	-16,47	-
Golden	visų klasių	nesupakuoti	1 kg	be akcijų	1,62	2,25	2,04	2,12	3,92	-5,78	30,86	
				akcinė	1,43	1,75	1,83	1,45	-20,77	-17,14	1,40	
Bananai		visų klasių	nesupakuoti	1 kg	be akcijų	1,56	1,19	1,21	1,22	0,83	2,52	-21,79



Paukštienos produktų ir kiaušinių vidutinės mažmeninės kainos Lietuvos didžiųjų prekybos tinklų (DPT) parduotuvėse* 2022–2023 m. 43 sav. (2022 10 28–2023 10 27)

Produktas			Matavimo vnt.		Vidutinė svertinė kaina, EUR/mat. vnt.				Pokytis, %		
					2022		2023		savaitės savaitės **	mėnesio ***	metų ****
					43 sav.	39 sav.	42 sav.	43 sav.			
Vištienos ketvirčiai	nacionalinės kokybės	supakuoti arba nesupakuoti	1 kg	be akcijų	-	-	3,99	3,99	0,00	-	-
	atvėsinti		1 kg	be akcijų	2,73	2,57	2,44	2,44	0,00	-5,06	-10,62
Viščiukas ar viščiukas broileris	nacionalinės kokybės	supakuotas arba nesupakuotas	1 kg	be akcijų	-	5,38	5,49	5,49	0,00	2,04	-
	atvėsintas, nesukapotas		1 kg	be akcijų	3,98	3,23	3,25	3,20	-1,54	-0,93	-19,60
Vištienos krūtinėlės	šviežios	supakuotos arba nesupakuotos	1 kg	be akcijų	6,49	5,69	5,69	5,69	0,00	0,00	-12,33
Kalakutienos krūtinėlės			1 kg	be akcijų	8,76	10,20	10,20	10,20	0,00	0,00	16,44
Vištienos konservai	70 proc.	skardinėje pakuotėje	1 kg	be akcijų	8,23	9,10	9,10	9,10	0,00	0,00	10,57
Narvuose laikomų vištų kiaušiniai	L kategorija	įpakuoti į popierines arba plastikines pakuotes	10 vnt.	be akcijų	2,40	2,59	2,59	2,59	0,00	0,00	7,92
				akcinė	-	1,89	1,89	1,89	0,00	0,00	-
	M kategorija	DPT privačių prekės ženklų	10 vnt.	be akcijų	2,00	2,05	2,05	2,05	0,00	0,00	2,50
				be akcijų	1,70	2,04	1,97	1,97	0,00	-3,43	15,88
				be akcijų	1,60	1,83	1,83	1,83	0,00	0,00	14,38
				akcinė	1,59	1,59	1,59	1,59	0,00	0,00	0,00

Žuvų produktų vidutinės mažmeninės kainos Lietuvos didžiųjų prekybos tinklų parduotuvėse* 2022–2023 m. 43 sav. (2022 10 28–2023 10 27)

Produktas			Matavimo vnt.		Vidutinė svertinė kaina, EUR/mat. vnt.				Pokytis, %		
					2022		2023		savaitės savaitės **	mėnesio ***	metų ****
					43 sav.	39 sav.	42 sav.	43 sav.			
Jūrinės lydekos	užšaldytos, be galvų	plastikiniame maišelyje	1 kg	be akcijų	5,54	5,72	5,72	5,72	0,00	0,00	3,25
				akcinė	4,63	-	-	-	-	-	-
Atlantinės lašišos	šviežios su galvomis, nuo 1 iki 3 kg	nesupakuotos plastikiniame maišelyje	1 kg	be akcijų	12,53	13,92	13,31	13,65	2,55	-1,94	8,94
				akcinė	8,53	7,25	7,22	8,04	11,36	10,90	-5,74
Menkės filė	užšaldyta	plastikiniame maišelyje	1 kg	be akcijų	7,65	8,49	8,49	8,49	0,00	0,00	10,98
				akcinė	-	-	-	-	-	-	-
Strimelės	šviežios, neišdarinėtos	nesupakuoti	1 kg	be akcijų	-	-	-	1,87	-	-	-
				akcinė	-	-	-	-	-	-	-
Karpiai	paskersti	nesupakuoti	1 kg	be akcijų	7,35	8,16	8,14	8,16	0,25	0,00	11,02
				akcinė	5,63	5,37	-	4,78	-	-10,99	-15,10
Sūdytos silkės	neišdarinėtos, su galvomis	nesupakuoti	1 kg	be akcijų	4,03	4,19	4,25	4,41	3,76	5,25	9,43
				akcinė	-	-	-	-	-	-	-
Silkės filė	natūrali, su oda, sūryme	nesupakuoti	1 kg	be akcijų	5,68	5,70	5,78	5,78	0,00	1,40	1,76
				akcinė	-	-	-	-	-	-	-
Jūriniai ešeriai	karštai rūkyti	nesupakuoti	1 kg	be akcijų	8,07	8,05	7,88	7,88	0,00	-2,11	-2,35
				akcinė	5,98	6,53	-	-	-	-	-
Skumbrės	šaltai rūkytos	supakuotos arba nesupakuotos	1 kg	be akcijų	6,34	6,37	6,37	6,37	0,00	0,00	0,47
				akcinė	-	-	-	-	-	-	-
Žuvų konservai aliejuje	šprotai	160–240 g skardinėje pakuotėje	1 kg	be akcijų	9,04	8,41	8,41	8,41	0,00	0,00	-6,97
				akcinė	-	-	-	-	-	-	-
	skumbrės		be akcijų	7,78	8,99	8,99	8,99	0,00	0,00	15,55	
			akcinė	-	-	-	-	-	-	-	
Žuvų konservai pomidorų padaže	šprotai	160–240 g skardinėje pakuotėje	1 kg	be akcijų	5,01	7,57	7,57	7,57	0,00	0,00	51,10
				akcinė	-	-	-	-	-	-	-
	skumbrės		be akcijų	8,20	8,64	8,64	8,64	0,00	0,00	5,37	
			akcinė	-	-	-	-	-	-	-	

**Kitų maisto produktų vidutinės mažmeninės kainos Lietuvos didžiųjų prekybos tinklų (DPT) parduotuvėse*
2022–2023 m. 43 sav. (2022 10 28–2023 10 27)**

Produktas	Matavimo vnt.	Vidutinė svertinė kaina, EUR/mat. vnt.				Pokytis, %					
		2022		2023		savaitės **	mėnesio ***	metų ****			
		43 sav.	39 sav.	42 sav.	43 sav.						
Cukrus	popierinėje arba plastikinėje pakuotėje	1 kg	be akcijų	1,29	1,35	1,32	1,32	0,00	-2,22	2,33	
			akcinė	-	0,95	0,99	0,99	0,00	4,21	-	
Geriamasis vanduo	negazuotas, be priedų	1,5 l plastikiniame butelyje	1 kg	be akcijų	1,00	1,02	1,03	1,03	0,00	0,98	3,00
				akcinė	-	-	0,99	-	-	-	-
Maistinis aliejus	rapsų	0,9–1 l plastikiniame butelyje	1 l	be akcijų	0,48	0,49	0,48	0,48	0,00	-2,04	0,00
				akcinė	0,29	0,32	-	-	-	-	-
Medus	nacionalinės kokybės natūralus	stikliniame arba plastikiniame indelyje	1 kg	be akcijų	0,24	0,23	0,23	0,23	0,00	0,00	-4,17
				akcinė	3,96	3,68	3,63	3,49	-3,86	-5,16	-11,87
Druska	joduota be priedų	popierinėje arba plastikinėje pakuotėje	1 kg	be akcijų	3,36	2,30	2,22	2,17	-2,25	-5,65	-35,42
				akcinė	2,59	-	1,60	1,70	6,25	-	-34,36
Medus	nacionalinės kokybės natūralus	stikliniame indelyje	1 kg	be akcijų	4,41	3,08	3,09	3,05	-1,29	-0,97	-30,84
				akcinė	3,40	1,76	-	-	-	-	-
Druska	joduota be priedų	popierinėje arba plastikinėje pakuotėje	1 kg	be akcijų	3,25	2,56	2,33	2,31	-0,86	-9,77	-28,92
				akcinė	2,89	-	-	1,60	-	-	-44,64

* kainos registruojamos Vilniaus, Kauno, Klaipėdos, Panevėžio, Šiaulių, Alytaus ir Marijampolės miestų UAB „Lidl Lietuva“, UAB „Maxima LT“, UAB „Norfos mažmena“, UAB „IKI Lietuva“ ir UAB „Rimi Lietuva“ prekybos tinklų parduotuvėse.

** lyginant 2023 m. 43 savaitę su 42 savaitę

*** lyginant 2023 m. 43 savaitę su 39 savaitę

**** lyginant 2023 m. 43 savaitę su 2022 m. 43 savaitę

Šaltinis ŽŪDC (LŽŪMPRIS)

Šaltinių sutrumpinimai

AMA	– Agrarmarkt Austria, Austrija
AMI	– Agrarmarkt Informations, Vokietija
EK	– Europos Komisija
EKI	– Eesti Konjunkturiinstituut, Estija
EUROSTAT	– The Statistical Office of the European Communities
FAO	– Jungtinių Tautų maisto ir žemės ūkio organizacija
IGC	– International Grains Council, D. Britanija
LDAA	– Lietuvos daržovių augintojų asociacija
LVAEI	– Latvijas Valsts Agraras Ekonomikas Instituts, Latvija
LŽŪKT	– Lietuvos žemės ūkio konsultavimo tarnyba
LŽŪMPRRA	– Lietuvos žemės ūkio ir maisto produktų rinkos reguliavimo agentūra
LŽŪMPRIS	– Lietuvos žemės ūkio ir maisto produktų rinkos informacinė sistema
NMA	– Nacionalinė mokėjimo agentūra
NŽT	– Nacionalinė žemės tarnyba
PPA–ATIS	– Pôdohospodárska platobná agentúra, Slovakija
SDAIS	– Supirkėjų duomenų apdorojimo informacinės sistemos
SZIF	– Státní zemědělský intervenční fond, Čekija
VDA	– Valstybės duomenų agentūra
VMVT	– Valstybinė maisto ir veterinarijos tarnyba
ZSRIR	– Zintegrowany System Rolniczej Informacji Rynkowej, Lenkija
ŽŪDC	– VĮ Žemės ūkio duomenų centras
ŽŪM	– Lietuvos Respublikos žemės ūkio ministerija
ŽŪR	– Žemės ūkio rūmai
USDA	– United States Department of Agriculture, JAV

Kopijavimas ar publikavimas viso leidinio ar jo dalies, be raštiško leidėjo sutikimo, yra draudžiamas