



Agro RINKA

ISSN 2351-5856

DVISAVAITINIS OFICIALUSIS INFORMACINIS STATISTINIS LEIDINYS

2023 m. spalio 2 d.

Nr. 17 (431)

TURINYS



Grūdų, rapsų ir pašarų rinka1-8

Kiaulienos, jautienos ir avienos rinka9-13

Paukštienos ir kiaušinių rinka14-16



Pieno ir pieno gaminių rinka17-22



Bulvių, daržovių ir vaisių rinka23-24



Degalų rinka25



Maisto produktų mažmeninė rinka26-34

Grūdų, rapsų ir pašarų rinka

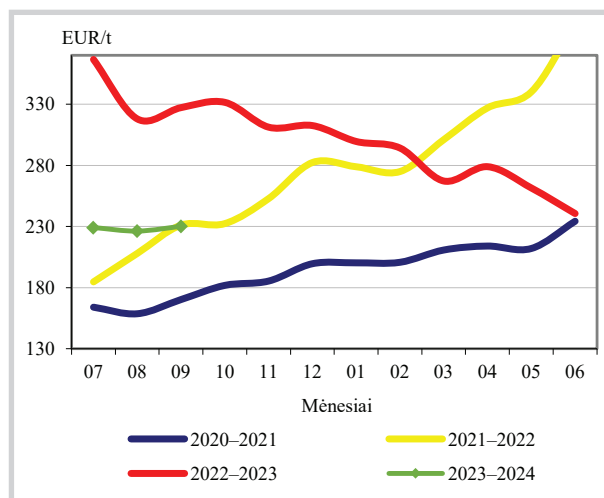
Lietuvoje šių metų rugsėjo mėnesio antroje pusėje kviečių ir rapsų vidutinės supirkimo kainos sumažėjo. Lietuvos grūdų supirkimo įmonėse 2023 m. 38 savaitę (09 18–24) kviečiai buvo superkami vidutiniškai po 219,31 EUR/t – 5,26 proc. mažesne kaina, palyginti su prieš savaitę (37 savaitę (09 11–17) buvusią kaina bei 31,34 proc. mažesne kaina negu prieš metus (2022 m. 38 savaitę (09 19–25). Analizuojamu laikotarpiu pašariniai miežiai (II klasės) buvo superkami vidutiniškai po 164,04 EUR/t – 0,42 proc. didesne kaina negu prieš savaitę, bet 40,81 proc. mažesne kaina negu prieš metus. Rugiai buvo superkami vidutiniškai po 142,87 EUR/t – 0,12 proc. didesne kaina, palyginti su rugsėjo viduryje buvusią kaina, bet 41,01 proc. pigiau negu prieš metus atitinkamu laikotarpiu. Kvietrugių vidutinė supirkimo kaina šių metų 38 savaitę sudarė 167,55 EUR/t – tai buvo 3,41 proc. didesnė kaina negu prieš savaitę, bet 40,06 proc. mažesnė nei prieš metus.

Rapsai buvo superkami vidutiniškai po 434,43 EUR/t – 3,44 proc. mažesne kaina, palyginti su prieš savaitę buvusią kaina, bei 27,52 proc. mažesne kaina negu prieš metus tokiu laikotarpiu.

Šių metų rugpjūčio mėnesį iš Lietuvos eksportuotas 43 proc. mažesnis kiekis grūdų negu 2022 m. tuo pačiu laikotarpiu. Lietuvos grūdų supirkimo įmonės šių metų rugpjūtį eksportavo 210,983 tūkst. t grūdų. Beveik visą

tęsinys 4 psl.

Maistinių kviečių kainos Lietuvoje, EUR/t



Pastabos. 2023 m. rugsėjo mėn. kaina – 1–3 savaičių vidutinė kaina; maistiniai kviečiai – I klasė (drėgnis – 12–19 %, hektolitro masė – min. 73 kg/hl, kritimo skaičius – min. 220 s, grūdinės priemaišos – maks. 6 %).

Šaltinis ŽUDC (LŽŪMPRIS)



**Grūdų ir rapsų supirkimo kainos (iš augintojų ir kitų vidaus rinkos ūkio subjektų)
Lietuvoje, EUR/t (be PVM)**

Grūdai	2022		2023						Pokytis, %			
	Data		36 sav. (09 04–10)		37 sav. (09 11–17)		38 sav. (09 18–24)		savaitės***		metų****	
	be NP*	su NP**	be NP*	su NP**	be NP*	su NP**	be NP*	su NP**	be NP*	su NP**	be NP*	su NP**
Kviečiai	319,64	319,39	220,20	218,95	232,12	231,50	220,05	219,31	-5,20	-5,26	-31,16	-31,34
ekstra	365,51	365,45	257,72	254,44	248,44	248,23	255,87	255,81	2,99	3,05	-30,00	-30,00
I klasės	330,25	330,10	229,38	228,26	228,64	228,21	223,98	223,58	-2,04	-2,03	-32,18	-32,27
II klasės	327,88	327,71	221,20	220,41	240,92	240,61	223,68	223,19	-7,16	-7,24	-31,78	-31,89
III klasės	312,56	312,08	197,26	196,22	201,07	199,51	198,80	197,30	-1,13	-1,11	-36,40	-36,78
IV klasės	288,37	288,05	207,53	206,46	183,57	180,85	207,37	205,70	12,97	13,74	-28,09	-28,59
Rugiai	242,97	242,18	136,70	135,65	143,76	142,71	143,20	142,87	-0,39	0,12	-41,06	-41,01
I klasės	•	•	•	•	•	•	•	•	-	-	-	-
II klasės	232,85	232,85	144,22	142,29	153,86	152,29	144,06	143,71	-6,38	-5,64	-38,13	-38,28
Miežiai	295,81	295,89	219,34	218,20	195,91	190,49	216,67	216,22	10,60	13,51	-26,75	-26,93
I klasės	273,01	272,09	161,77	159,98	160,95	158,24	168,15	166,61	4,47	5,29	-38,41	-38,76
II klasės	277,60	277,15	163,85	162,04	164,50	163,35	164,29	164,04	-0,13	0,42	-40,82	-40,81
salykliniai	318,00	318,78	277,67	277,22	242,01	230,98	272,32	272,12	12,52	17,81	-14,37	-14,64
Avižos	238,00	237,74	164,96	162,59	161,40	159,24	181,37	180,47	12,37	13,33	-23,80	-24,09
Grikliai	806,58	787,47	•	•	•	•	•	•	-	-	-	-
Kvietrugiai	281,21	279,54	168,60	164,47	163,28	162,03	168,75	167,55	3,35	3,41	-39,99	-40,06
Kukurūzai	310,88	310,88	172,25	172,25	234,84	234,84	-	-	-	-	-	-
Žirniai	341,56	340,46	210,89	210,50	213,89	213,25	217,01	215,52	1,45	1,06	-36,47	-36,70
Pupos	364,74	364,27	242,49	242,43	240,08	239,07	245,58	245,25	2,29	2,58	-32,67	-32,68
Rapsai	600,10	599,40	444,32	441,97	451,01	449,89	436,25	434,43	-3,27	-3,44	-27,30	-27,52

* kaina be nuoskaitų (prieš valymą ir džiovinimą) ir priemokų

** kaina su nuoskaitomis (po valymo ir džiovinimo) ir priemokomis

*** lyginant 2023 m. 38 savaitę su 37 savaitę

**** lyginant 2023 m. 38 savaitę su 2022 m. 38 savaitę

• – konfidencialūs duomenys

Šaltinis ŽŪDC (LŽŪMPRIŠ)

Pastaba. grūdų bei aliejinių augalų sėklų 36 ir 37 savaitių supirkimo kainos patikslintos 2023 09 28

Grūdų ir rapsų supirkimas Lietuvos įmonėse (iš augintojų), t

Grūdai	2022		2023			Pokytis, %	
	Data	rugpjūtis	birželis	liepa	rugpjūtis	mėnesio*	metų**
Kviečiai		1 717 220,65	47 248,21	201 463,77	1 780 242,05	783,65	3,67
ekstra		23 444,94	2 566,15	6 523,17	82 237,77	1 160,70	250,77
I klasė		121 822,89	7 773,41	12 594,96	72 140,46	472,77	-40,78
II klasė		739 953,17	24 901,76	122 490,18	985 869,76	704,86	33,23
III klasė		400 173,63	5 143,61	43 305,51	470 291,07	985,98	17,52
IV klasė		431 361,45	6 831,99	16 459,93	169 702,99	931,01	-60,66
spelta		464,57	31,29	90,03	0,00	-100,00	-100,00
Rugiai		21 124,11	105,10	1 203,84	15 131,62	1 156,95	-28,37
I klasė		11 010,67	66,32	578,90	6 898,73	1 091,70	-37,35
II klasė		10 113,44	38,78	624,94	8 232,88	1 217,38	-18,59
Miežiai		137 748,67	8 728,59	125 868,87	110 458,05	-12,24	-19,81
I klasė		24 519,60	1 047,89	18 839,70	45 551,25	141,78	85,77
II klasė		84 598,20	1 795,23	103 176,46	48 848,92	-52,65	-42,26
salykliniai		28 630,87	5 885,48	3 852,70	16 057,88	316,80	-43,91
Avižos		34 431,44	345,80	114,22	35 345,88	30 844,62	2,66
Grikliai		57,58	188,05	142,04	114,67	-19,27	99,16
Kvietrugiai		66 979,16	1 677,55	10 440,18	64 695,33	519,68	-3,41
Kukurūzai		231,82	26,16	73,89	101,81	37,79	-56,08
Žirniai		53 724,38	1 512,23	6 148,39	50 918,90	728,17	-5,22
Pupos		10 930,26	2 545,79	89,30	12 219,11	13 583,52	11,79
Rapsai		413 777,13	5 064,33	285 430,31	320 455,35	12,27	-22,55
Iš viso		2 456 296,60	67 441,80	630 981,28	2 389 735,69	278,73	-2,71

* lyginant 2023 m. rugpjūčio mėn. su 2023 m. liepos mėn.

** lyginant 2023 m. rugpjūčio mėn. su 2022 m. rugpjūčio mėn.

Šaltinis ŽŪDC (LŽŪMPRIŠ)



**Grūdų ir rapsų vidutinės supirkimo kainos (iš augintojų ir kitų vidaus rinkos ūkio subjektų)
Lietuvoje, EUR/t (be PVM)**

Grūdai	Data	2022				2023				Pokytis, %			
		rugpjūtis		birželis		liepa		rugpjūtis		mėnesio***		metų****	
		be NP*	su NP**	be NP*	su NP**	be NP*	su NP**	be NP*	su NP**	be NP*	su NP**	be NP*	su NP**
Kviečiai		306,51	305,95	243,46	243,45	225,89	225,11	217,56	216,55	-3,69	-3,80	-29,02	-29,22
ekstra		341,21	341,06	233,32	233,29	248,94	248,63	247,70	247,34	-0,50	-0,52	-27,40	-27,48
I klasė		324,90	324,66	228,61	228,60	239,53	239,06	233,39	232,35	-2,56	-2,81	-28,16	-28,43
II klasė		318,53	318,15	240,57	240,56	229,84	229,11	227,15	226,35	-1,17	-1,20	-28,69	-28,85
III klasė		303,84	303,16	199,47	199,33	212,72	211,47	204,13	202,88	-4,04	-4,06	-32,82	-33,08
IV klasė		281,42	280,52	273,59	273,57	215,41	214,94	191,32	189,75	-11,19	-11,72	-32,02	-32,36
Rugiai		233,71	230,81	128,46	128,22	156,25	154,08	145,22	142,86	-7,06	-7,28	-37,86	-38,10
I klasė		241,03	237,70	124,23	124,23	151,76	150,36	143,13	141,96	-5,68	-5,59	-40,62	-40,28
II klasė		225,63	223,21	●	●	161,26	158,22	147,33	143,78	-8,64	-9,13	-34,71	-35,59
Miežiai		286,31	285,32	249,74	250,30	191,46	190,52	198,03	195,70	3,43	2,72	-30,84	-31,41
I klasė		269,43	268,62	210,58	210,37	181,68	181,49	170,54	168,67	-6,13	-7,06	-36,70	-37,21
II klasė		273,00	272,00	247,08	246,97	183,26	181,93	183,37	181,38	0,06	-0,30	-32,83	-33,32
salykliniai		318,28	317,23	255,66	256,71	251,07	251,74	255,97	252,52	1,95	0,31	-19,58	-20,40
Avižos		267,85	265,41	140,18	140,15	153,09	153,09	154,91	153,50	1,19	0,27	-42,17	-42,16
Grikliai		●	●	549,24	547,86	428,52	426,62	335,93	332,44	-21,61	-22,08	-	-
Kvietrugiai		266,99	265,20	232,09	231,91	204,61	202,88	174,01	172,64	-14,95	-14,91	-34,83	-34,90
Kukurūzai		319,14	319,14	227,71	227,71	219,30	219,30	218,35	218,35	-0,43	-0,43	-31,58	-31,58
Žirniai		343,26	341,25	274,23	274,09	232,95	230,45	222,50	220,79	-4,49	-4,19	-35,18	-35,30
Pupos		349,86	348,95	260,51	260,20	275,67	275,60	250,07	249,81	-9,28	-9,36	-28,52	-28,41
Rapsai		646,00	644,37	490,97	490,93	446,10	439,06	443,23	441,28	-0,64	0,50	-31,39	-31,52

* kaina be nuoskaitų (prieš valymą ir džiovimą) ir priemokų

** kaina su nuoskaitomis (po valymo ir džiovimo) ir priemokomis

*** lyginant 2023 m. rugpjūčio mėn. su 2023 m. liepos mėn.

**** lyginant 2023 m. rugpjūčio mėn. su 2022 m. rugpjūčio mėn.

● – konfidencialūs duomenys

Šaltinis ŽŪDC (LŽŪMPRIS)

Grūdų ir aliejinių augalų sėklų perdirbimas Lietuvoje, t

Grūdai	Data	2022		2023		Pokytis, %	
		rugpjūtis	birželis	liepa	rugpjūtis	mėnesio*	metų**
Kviečiai		75 788,77	57 034,36	68 912,06	69 578,25	0,97	-8,19
ekstra		2 181,14	374,30	648,67	760,27	17,20	-65,14
I klasė		23 198,01	2 481,24	3 384,73	1 090,70	-67,78	-95,30
II klasė		23 193,70	39 884,38	49 423,34	46 376,91	-6,16	99,95
III klasė		9 136,94	1 258,18	4 670,86	4 866,08	4,18	-46,74
IV klasė		17 978,64	13 036,26	10 694,19	16 427,29	53,61	-8,63
spelta		100,33	0,00	90,27	56,99	-36,87	-43,20
Rugiai		2 822,17	1 829,03	1 862,00	1 802,46	-3,20	-36,13
I klasė		1 336,19	1 075,92	1 089,90	1 305,81	19,81	-2,27
II klasė		1 485,98	753,11	772,10	496,66	-35,67	-66,58
Miežiai		33 321,23	16 738,35	17 569,20	17 331,32	-1,35	-47,99
I klasė		6,49	0,00	4,48	26,78	498,12	312,44
II klasė		5 861,49	6 662,98	6 283,39	7 202,90	14,63	22,89
salykliniai		27 453,25	10 075,37	11 281,33	10 101,64	-10,46	-63,20
Avižos		2 504,18	191,53	2 107,44	3 770,19	78,90	50,56
Grikliai		1 310,13	885,87	346,52	1 531,80	342,05	16,92
Kvietrugiai		6 711,01	4 163,27	3 947,85	6 529,65	65,40	-2,70
Kukurūzai		10 426,34	10 511,32	11 203,71	7 217,79	-35,58	-30,77
Žirniai		340,27	371,95	302,10	284,99	-5,66	-16,24
Pupos		57,54	165,85	141,62	80,92	-42,86	40,64
Rapsai		22 891,00	22 625,51	12 704,75	23 374,04	83,98	2,11
Linų sėmenys		6,88	10,43	16,43	30,84	87,69	348,51
Iš viso		156 237,00	114 539,81	119 113,68	131 538,82	10,43	-15,81

* lyginant 2023 m. rugpjūčio mėn. su 2023 m. liepos mėn.

** lyginant 2023 m. rugpjūčio mėn. su 2022 m. rugpjūčio mėn.

Šaltinis ŽŪDC (LŽŪMPRIS)



Grūdų ir aliejinių augalų sėklų atsargos* Lietuvoje, t

Grūdai	Data	2022			2023		Pokytis, %	
		rugpjūtis	birželis	liepa	rugpjūtis	mėnesio**	metų***	
Kviečiai		1 981 993,55	920 606,70	1 017 880,88	2 574 242,60	152,90	29,88	
ekstra		55 322,17	36 022,72	41 840,71	113 887,61	172,19	105,86	
I klasė		124 292,30	45 837,67	50 204,63	108 229,92	115,58	-12,92	
II klasė		984 255,72	579 192,75	635 127,14	1 512 883,23	138,20	53,71	
III klasė		370 784,12	96 114,19	124 950,47	522 529,81	318,19	40,93	
IV klasė		444 751,71	161 590,26	164 659,06	315 670,15	91,71	-29,02	
spelta		2 587,53	1 849,11	1 098,87	1 041,89	-5,19	-59,73	
Rugiai		43 064,54	28 002,59	27 301,25	41 258,62	51,12	-4,19	
I klasė		19 417,02	13 491,57	12 980,57	18 573,50	43,09	-4,34	
II klasė		23 647,53	14 511,02	14 320,68	22 685,12	58,41	-4,07	
Miežiai		232 711,64	83 146,67	195 739,22	284 589,31	45,39	22,29	
I klasė		33 889,04	10 246,42	24 371,17	64 295,50	163,82	89,72	
II klasė		151 881,56	25 063,19	125 546,96	166 197,28	32,38	9,43	
salykliniai		46 941,05	47 837,06	45 821,09	54 096,53	18,06	15,24	
Avižos		38 060,51	24 158,55	21 922,41	52 673,79	140,27	38,39	
Grikių		5 549,25	9 711,84	9 833,99	8 495,07	-13,62	53,09	
Kvietrugiai		118 115,96	80 373,39	86 343,87	142 129,56	64,61	20,33	
Kukurūzai		30 288,89	39 313,24	29 338,94	23 160,98	-21,06	-23,53	
Žirniai		62 670,20	21 109,27	20 966,30	58 037,05	176,81	-7,39	
Pupos		13 809,75	18 549,86	5 487,59	18 229,55	232,20	32,00	
Rapsai		408 521,70	49 362,38	312 539,19	485 366,46	55,30	18,81	
Linų sėmenys		227,15	219,53	262,30	36,61	-86,04	-83,89	
Garstyčios		7,38	7,38	7,38	7,38	0,00	0,00	
Iš viso		2 935 155,97	1 274 595,09	1 727 663,49	3 688 307,45	113,49	25,66	

* atsargos atitinkamo mėnesio pabaigoje

Šaltinis ŽŪDC (LŽŪMPRIŠ)

** lyginant 2023 m. rugpjūčio mėn. su 2023 m. liepos mėn.; *** lyginant 2023 m. rugpjūčio mėn. su 2022 m. rugpjūčio mėn.

(96,09 proc.) eksportuotų grūdų dalį sudarė kviečiai (202,741 tūkst. t). Juos Lietuvos grūdų supirkimo įmonės eksportavo į Latviją, Vokietiją, Švediją, Šveicariją, Nigeriją ir Keniją (vidutinė kaina – 238,66 EUR/t). Miežiai (6,597 tūkst. t) buvo išvežti į Latviją, Estiją ir Lenkiją (vidutinė kaina – 199,88 EUR/t), avižos (797,30 t) – į Latviją ir Lenkiją (vidutinė kaina – 208,91 EUR/t), kvietrugiai

eksportuoti į Latviją, Nigeriją ir Keniją (vidutinė kaina – 237,23 EUR/t).

Šių metų rugpjūčio mėnesį eksportuota 14,301 tūkst. t ankštinių augalų grūdų (žirnių ir pupų) – beveik 70 kartų didesnis kiekis negu 2022 m. rugpjūčio mėnesį. Jie buvo eksportuoti į Latviją, Nyderlandus ir Egiptą (vidutinė kaina – 270,55 EUR/t).

Grūdų produktų pardavimo kainos* (gamintojų) Lietuvoje, EUR/t

Produktai	Data	2022			2023		Pokytis, %	
		rugpjūtis	birželis	liepa	rugpjūtis	mėnesio**	metų***	
Kvietiniai miltai:								
aukščiausios rūšies		538,53	460,82	434,01	434,77	0,17	-19,27	
pirmos rūšies		413,58	449,96	434,93	428,02	-1,59	3,49	
Ruginiai miltai:								
sijoti		315,47	●	●	●	-	-	
šveistiniai		●	468,07	●	494,00	-	-	
Sėlenos:								
kviečių		192,13	142,46	140,19	133,65	-4,66	-30,44	
rugių		163,92	●	●	●	-	-	
Kruopos:								
manų		●	779,48	831,13	●	-	-	
grikių		1 801,72	1 581,16	1 528,57	1 525,74	-0,19	-15,32	
žirnių		●	●	●	796,19	-	-	
Dribsniai:								
avižų		808,37	759,41	752,85	729,39	-3,12	-9,77	
grikių		●	1 838,09	●	●	-	-	

* vidutinės svertinės kainos

Šaltinis ŽŪDC (LŽŪMPRIŠ)

** lyginant 2023 m. rugpjūčio mėn. su 2023 m. liepos mėn.; *** lyginant 2023 m. rugpjūčio mėn. su 2022 m. rugpjūčio mėn.

● – konfidencialūs duomenys

Duonos gaminių pardavimo kainos (*gamintojų*) Lietuvoje, EUR/t (be PVM)

	2022	2023			Pokytis, %	
	rugpjūtis	birželis	liepa	rugpjūtis	mėnesio*	metų**
Ruginė duona:	1 261,87	1 426,49	1 452,70	1 438,92	-0,95	14,03
<i>tamsi</i>	<i>1 283,88</i>	<i>1 455,60</i>	<i>1 474,07</i>	<i>1 457,27</i>	<i>-1,14</i>	<i>13,51</i>
be priedų	1 172,69	1 313,56	1 350,51	1 329,80	-1,53	13,40
su priedais	1 720,13	2 018,36	1 989,05	1 979,64	-0,47	15,09
<i>šviesi</i>	<i>1 219,71</i>	<i>1 374,85</i>	<i>1 412,59</i>	<i>1 404,08</i>	<i>-0,60</i>	<i>15,12</i>
be priedų	1 170,73	1 296,39	1 345,23	1 333,15	-0,90	13,87
su priedais	1 406,63	1 669,26	1 641,02	1 650,04	0,55	17,30
Kvietinė duona:	1 378,60	1 557,38	1 556,33	1 548,24	-0,52	12,31
<i>batonas</i>	<i>1 118,49</i>	<i>1 263,41</i>	<i>1 265,05</i>	<i>1 263,29</i>	<i>-0,14</i>	<i>12,95</i>
be priedų	1 117,20	1 258,25	1 260,44	1 258,01	-0,19	12,60
su priedais	1 239,41	1 590,99	1 587,92	1 629,72	2,63	31,49
<i>sumušinių duona</i>	<i>1 457,47</i>	<i>1 639,46</i>	<i>1 646,92</i>	<i>1 622,11</i>	<i>-1,51</i>	<i>11,30</i>
be priedų	1 361,05	1 525,94	1 537,93	1 506,16	-2,07	10,66
su priedais	1 622,00	1 873,14	1 872,37	1 876,60	0,23	15,70
<i>kita</i>	<i>1 998,99</i>	<i>2 222,15</i>	<i>2 177,44</i>	<i>2 229,43</i>	<i>2,39</i>	<i>11,53</i>
be priedų	1 796,86	2 080,75	2 052,63	2 072,64	0,97	15,35
su priedais	2 399,97	2 558,60	2 477,60	2 612,88	5,46	8,87

* lyginant 2023 m. rugpjūčio mėn. su 2023 m. liepos mėn.

Šaltinis ŽŪDC (LŽŪMPRIŠ)

** lyginant 2023 m. rugpjūčio mėn. su 2022 m. rugpjūčio mėn.

Rapsų eksportas 2023 m. rugpjūčio mėnesį, palyginti su praėjusių metų analogišku laikotarpiu, buvo 31,11 proc. mažesnis ir sudarė 131,567 tūkst. t. Jie eksportuoti į Latviją, Vokietiją, Nyderlandus, Belgiją, Suomiją, Norvegiją ir Šveicariją (vidutinė kaina – 448,49 EUR/t).

IGC atnaujino 2023–2024 m. grūdų derliaus prognozę pasaulyje. Tarptautinės grūdų tarybos (toliau – IGC) 2023 m. rugsėjo 21 d. duomenimis, 2023–2024 m. pasaulinio grūdų derliaus prognozė, palyginti su prieš tai buvusia prognoze, padidinta 0,4 mln. t (iki 2 294,5 mln. t), ir tai būtų 28 mln. t daugiau nei 2022–2023 m. Grūdų derliaus prognozė padidinta dėl laukiamo didesnio kukurūzų ir miežių derliaus pasaulyje, bet kviečių, sorgo ir avižų derlius pasaulyje laukiamas mažesnis. Analizuojamu laikotarpiu grūdų derliaus prognozė

padidinta Rusijoje ir Ukrainoje, bet dėl nepalankių meteorologinių sąlygų sumažinta Australijoje, Kanadoje ir Argentinoje.

Bendras grūdų sunaudojimas pasaulyje analizuojamu laikotarpiu prognozuojamas 1,6 mln. t mažesnis ir turėtų sudaryti 2 305,4 mln. t. 2023–2024 m., palyginti su 2022–2023 m., grūdų sunaudojimas pasaulyje turėtų būti didesnis 37,3 mln. t. 2023–2024 m. grūdų prekybos apimtys pasaulyje 2023 m. rugsėjo mėn. duomenimis, turėtų sudaryti 409,5 mln. t ir tai būtų 1,3 mln. t mažiau nei buvo prognozuota 2023 m. rugpjūčio mėn. bei 18,8 mln. t mažiau, palyginti su 2022–2023 m. Grūdų prekybos apimtys prognozuojamos mažesnės dėl kviečių prekybos sumažėjimo.

IGC naujausios prognozės duomenimis, grūdų atsargos pasaulyje 2023–2024 derliaus metų

tesinys 7 psl.

Pasaulinės grūdų eksporto kainos, EUR/t

Grūdai	Valstybė	2022	2023			Pokytis, %	
		rugpjūtis	birželis	liepa	rugpjūtis	mėnesio*	metų**
Kviečiai	JAV HRW 2 kat.	397,36	314,85	335,73	214,80	-36,02	-45,94
	JAV SRW 2 kat.	344,45	248,23	263,00	214,80	-18,33	-37,64
	Argentina	399,36	323,06	301,44	285,79	-5,19	-28,44
	ES, Prancūzija, FCW 1	336,46	232,71	259,92	231,40	-10,97	-31,23
	ES, Vokietija, B klasė	354,43	240,93	259,92	246,15	-5,30	-30,55
	Ukraina, pašariniai	-	196,21	-	-	-	-
	Kanada, CWRS 13,5 % baltymų	380,39	305,72	336,63	287,63	-14,56	-24,39
Kukurūzai	JAV 3 YC	324,48	243,66	225,63	204,66	-9,29	-36,93
	Argentina	289,54	213,55	221,11	211,12	-4,52	-27,08
Miežiai	ES, Prancūzija, pašariniai	298,52	210,81	245,48	216,65	-11,74	-27,43
	Australija, pašariniai	322,48	208,07	216,60	224,02	3,43	-30,53
	Australija, salykliniai	336,46	263,74	273,46	279,72	2,29	-16,86

HRW – Hard Red Winter, SRW – Soft Red Winter, CWRS – Canada Western Red Spring, YC – Yellow Corn

Šaltinis AMA

* lyginant 2023 m. rugpjūčio mėn. su liepos mėn.; ** lyginant 2023 m. rugpjūčio mėn. su 2022 m. rugpjūčio mėn.



Grūdų ir rapsų vidutinės kainos (augintojų) ES šalyse, EUR/t

Valstybė	Data	2023				Pokytis, %		
		2022 37 sav. (09 12–18)	34 sav. (08 21–27)	35 sav. (08 28–09 03)	36 sav. (09 04–10)	37 sav. (09 11–17)	savaitės*	metų**
Maistiniai kviečiai								
Bulgarija		318,47	199,99	200,87	201,96	199,41	-1,27	-37,39
Čekija		329,55	247,52	222,56	-	213,05	-	-35,35
Vokietija		331,75	241,00	234,63	243,00	233,50	-3,91	-29,62
Estija		302,96	234,87	235,77	238,16	223,87	-6,00	-26,11
Graikija		-	280,00	290,00	275,00	275,00	0,00	-
Ispanija		357,29	258,69	255,70	254,37	254,35	-0,01	-28,81
Prancūzija		327,03	224,18	224,93	216,26	224,25	3,69	-31,43
Kroatija		326,33	195,00	180,00	196,70	204,15	3,79	-37,44
Italija		356,87	225,08	229,96	226,92	225,74	-0,52	-36,75
Latvija		287,94	185,14	179,94	175,68	-	-	-
Lietuva		318,78	221,62	221,82	219,58	223,64	1,85	-29,85
Vengrija		339,56	173,19	168,57	179,76	179,11	-0,36	-47,25
Austrija		350,00	222,50	-	-	222,50	-	-36,43
Lenkija		320,04	213,94	211,82	212,43	205,94	-3,06	-35,65
Portugalija		385,50	265,00	270,00	267,00	267,50	0,19	-30,61
Rumunija		332,34	205,79	201,09	200,04	202,00	0,98	-39,22
Slovėnija		364,43	209,73	217,56	218,81	220,86	0,94	-39,40
Slovakija		323,65	200,85	193,92	213,40	190,83	-10,58	-41,04
Suomija		314,00	224,00	224,00	225,00	232,00	3,11	-26,11
Švedija		334,06	-	237,06	238,04	-	-	-
Pašariniai kviečiai								
Belgija		292,50	195,90	195,00	191,40	190,30	-0,57	-34,94
Bulgarija		315,30	190,29	192,83	193,20	187,64	-2,87	-40,49
Čekija		-	170,44	164,14	-	169,91	-	-
Vokietija		324,63	205,00	204,00	210,25	187,50	-10,82	-42,24
Estija		286,32	207,41	211,73	198,05	212,24	7,16	-25,87
Graikija		345,00	-	228,00	222,50	222,50	0,00	-35,51
Airija		348,33	244,67	244,00	241,67	238,00	-1,52	-31,67
Latvija		269,36	159,23	155,31	159,70	-	-	-
Lietuva		285,07	183,38	187,06	178,82	180,41	0,89	-36,71
Vengrija		326,84	167,23	161,09	159,75	156,43	-2,08	-52,14
Olandija		346,50	229,00	229,00	228,00	224,00	-1,75	-35,35
Austrija		-	172,50	167,50	177,50	-	-	-
Lenkija		321,10	211,48	215,84	207,36	200,33	-3,39	-37,61
Portugalija		345,00	241,00	239,50	239,00	240,00	0,42	-30,43
Rumunija		295,69	181,93	187,58	167,49	182,31	8,85	-38,34
Slovakija		288,83	147,48	138,03	134,21	152,27	13,46	-47,28
Pašariniai miežiai								
Belgija		273,70	188,90	188,90	188,90	186,80	-1,11	-31,75
Bulgarija		289,53	170,01	175,12	175,12	179,80	2,68	-37,90
Čekija		-	140,99	141,71	-	-	-	-
Vokietija		297,75	192,50	188,00	203,00	192,50	-5,17	-35,35
Estija		270,70	182,95	182,98	168,76	188,89	11,93	-30,22
Graikija		365,00	275,00	241,67	275,00	275,00	0,00	-24,66
Ispanija		332,56	237,45	237,08	237,37	237,55	0,08	-28,57
Prancūzija		292,86	197,93	210,93	210,93	205,93	-2,37	-29,68
Kroatija		-	170,00	135,00	138,55	137,30	-0,90	-
Airija		336,67	227,67	230,00	229,00	227,33	-0,73	-32,48
Italija		320,80	206,00	205,63	199,00	199,00	0,00	-37,97
Kipras		389,00	267,50	-	-	-	-	-
Latvija		242,89	156,61	144,16	141,67	-	-	-
Lietuva		277,58	167,46	163,04	160,02	163,35	2,08	-41,15
Vengrija		285,34	135,43	135,99	129,66	129,03	-0,49	-54,78
Olandija		324,00	215,00	215,00	212,00	211,00	-0,47	-34,88
Austrija		292,50	172,50	157,00	161,75	-	-	-
Lenkija		277,17	165,21	170,66	169,20	162,38	-4,03	-41,42
Portugalija		330,00	225,00	225,00	228,00	235,00	3,07	-28,79
Rumunija		278,61	167,27	176,55	167,60	170,95	2,00	-38,64
Slovakija		280,31	123,67	124,29	133,89	130,97	-2,18	-53,28
Suomija		258,50	189,00	195,00	198,00	199,00	0,51	-23,02
Maistiniai rugiai								
Čekija		267,45	287,51	258,59	248,93	297,86	19,66	11,37
Vokietija		316,63	228,33	222,25	227,00	219,33	-3,38	-30,73
Estija		257,96	150,85	168,38	159,54	155,29	-2,66	-39,80
Latvija		244,80	163,17	160,98	161,45	-	-	-

lentelės tęsinys 7 psl.



6 psl. lentelės tęsinys

Valstybė	Data	2023				Pokytis, %	
		2022 37 sav. (09 12–18)	34 sav. (08 21–27)	35 sav. (08 28–09 03)	36 sav. (09 04–10)	37 sav. (09 11–17)	savaitės*
Maistiniai rugiai							
Lietuva	-	137,41	135,91	-	-	-	-
Austrija	-	183,75	180,00	192,50	185,00	-3,90	-
Lenkija	258,07	149,11	146,51	142,95	139,52	-2,40	-45,94
Rapsai							
Vokietija	587,90	423,57	427,48	422,96	405,66	-4,09	-31,00
Estija	646,81	462,39	473,68	448,93	440,09	-1,97	-31,96
Latvija	524,40	363,80	373,33	374,64	-	-	-
Lietuva	591,56	455,17	444,93	439,54	453,48	3,17	-23,34
Lenkija	648,36	448,45	463,23	446,49	429,99	-3,70	-33,68

* lyginant 2023 m. 37 savaitę su 36 savaitę

Šaltiniai ŽŪDC (LŽŪMPRIŠ), EK, AMI, ZSRIR, LVAEI, EKI

** lyginant 2023 m. 37 savaitę su 2022 m. 37 savaitę

Pastaba. Lietuvos maistinių ir pašarinių kviečių, pašarinių miežių, maistinių rugių ir rapsų 34, 35 ir 36 savaitžių kainos patikslintos 2023 09 25

pabaigoje numatomos didesnės 4,1 mln. t ir turėtų sudaryti 587,7 mln. t, bet tai būtų 10,9 mln. t mažiau, palyginti su 2022–2023 derliaus metų pabaigos atsargomis.

IGC naujausiais duomenimis, kviečių derlius pasaulyje 2023–2024 m. gali siekti 783,5 mln. t ir tai būtų 0,6 mln. t mažiau nei buvo prognozuota 2023 m. rugpjūčio mėn. bei 21,1 mln. t mažiau, palyginti su 2022–2023 m. Kviečių sunaudojimas pasaulyje analizuojamu laikotarpiu turėtų sudaryti 803,4 mln. t –1,3 mln. t mažesnis nei ankstesnėje prognozėje, bet 8,0 mln. t didesnis, palyginti su 2022–2023 m. Kviečių sunaudojimas 2023–

2024 m., palyginti su 2022–2023 m., maistui gali padidėti 1,2 proc. (iki 555,6 mln. t), pramonei – 5,0 proc. (iki 25,1 mln. t), o pašarams – 1,7 proc. (iki 153,4 mln. t).

IGC prognozės duomenimis, kviečių prekybos 2023 m. rugsėjo mėn. prognozė sumažinta 1,3 mln. t, o palyginus 2023–2024 m. su 2022–2023 m., gali būti mažesnė 11,9 mln. t ir sudaryti 195,9 mln. t. Kviečių atsargų prognozė per analizuojamą laikotarpį padidinta 1,7 mln. t. 2023–2024 m., palyginti su 2022–2023 m., kviečių atsargos gali būti 19,9 mln. t mažesnės ir sudaryti 262,6 mln. t.

Šaltiniai ŽŪDC (LŽŪMPRIŠ), IGC

Ateities sandorių kviečių, kukurūzų ir rapsų kainos tarptautinėse biržose 2023 08 28–09 24, EUR/t*

Grūdinė kultūra, birža	Pristatymo mėnuo	35 sav. (08 28–09 03)	36 sav. (09 04–10)	37 sav. (09 11–17)	38 sav. (09 18–24)	Savaitės** kainos pokytis, %
Maistiniai kviečiai						
MATIF	gruodis 2023	235,00	238,50	242,00	236,25	-2,38
	kovas 2024	241,00	245,00	247,50	242,25	-2,12
	gegužė 2024	244,00	249,00	251,25	245,25	-2,39
	rugsėjis 2024	239,25	243,50	245,25	240,00	-2,14
	gruodis 2024	243,00	247,25	248,00	243,00	-2,02
Pašariniai kviečiai						
LIFFE	lapkritis 2023	216,28	217,69	221,52	218,94	-1,17
	sausis 2024	221,01	222,12	226,06	222,86	-1,41
	kovas 2024	225,75	226,48	230,54	226,78	-1,63
	gegužė 2024	230,37	230,79	234,96	230,76	-1,79
	liepa 2024	236,80	238,82	242,69	238,43	-1,75
	lapkritis 2024	228,55	232,25	234,96	229,95	-2,13
Kukurūzai						
MATIF	lapkritis 2023	212,50	214,00	214,00	208,25	-2,69
	kovas 2024	221,50	223,00	221,00	215,50	-2,49
	birželis 2024	227,75	228,00	224,25	219,50	-2,12
	rugpjūtis 2024	231,50	230,25	227,00	224,00	-1,32
	lapkritis 2024	220,00	219,00	218,00	214,00	-1,83
Rapsai						
MATIF	lapkritis 2023	473,50	454,50	446,25	439,50	-1,51
	vasaris 2024	487,50	469,50	464,25	459,25	-1,08
	gegužė 2024	491,50	475,00	470,50	466,75	-0,80
	rugpjūtis 2024	482,50	470,50	465,25	463,25	-0,43
	rugpjūtis 2024	484,25	472,00	468,00	466,25	-0,37

LIFFE – London International Financial Future Exchange (Didžioji Britanija); MATIF – The International French Futures and Options Exchange (Prancūzija)

* kainos (EUR) pateiktos pagal atitinkamos datos ECB valiutų kursą

** lyginant 2023 m. 38 savaitę su 37 savaitę

Pastaba. Kainos nurodomos FOB sąlygomis

Šaltinis Tarptautinės biržos



**Kombinuotųjų pašarų ir premiksų gamyba
Lietuvoje 2022–2023 m., t**

Pašarai / PGPK kodas	2022	2023			Pokytis, %	
	rugpjūtis	birželis	liepa	rugpjūtis	mėnesio*	metų**
Ūkinių gyvūnų pašarų premiksai / 10.91.10.10.00	581,39	606,36	589,72	599,60	1,7	3,1
Mišiniai (išskyrus premiksus) ūkiniams gyvūnams – kiaulėms – šerti / 10.91.10.33.00	17 804,42	16 600,90	16 916,90	17 744,70	4,9	-0,3
Mišiniai (išskyrus premiksus) ūkiniams gyvūnams – galvijams – šerti / 10.91.10.35.00	29 425,08	28 871,85	31 876,54	30 988,64	-2,8	5,3
Mišiniai (išskyrus premiksus) naminiams paukščiams lesinti / 10.91.10.37.00	27 836,21	27 987,01	27 718,71	25 919,36	-6,5	-6,9
Kiti, niekur kitur nepriskirti mišiniai (išskyrus premiksus) ūkiniams gyvūnams šerti / 10.91.10.39.00	9 265,88	3 011,99	2 772,36	2 796,31	0,9	-69,8
Šunų ėdalas, skirtas mažmeninei prekybai / 10.92.10.30.10	1 666,16	2 390,08	2 126,38	2 289,24	7,7	37,4
Kačių ėdalas, skirtas mažmeninei prekybai / 10.92.10.30.20	9 902,19	10 322,71	10 556,03	9 203,87	-12,8	-7,1
Mišiniai gyvūnų augintinių ėdalui (išskyrus kačių arba šunų ėdalą, skirtą mažmeninei prekybai) / 10.92.10.60.00	11,93	0,00	0,00	0,00	-	-
Iš viso	96 493,26	89 790,87	92 556,67	89 541,75	-3,3	7,5

* lyginant 2023 m. rugpjūčio mėn. su 2023 m. liepos mėn.

Šaltinis ŽŪDC (LŽŪMPRIŠ)

** lyginant 2023 m. rugpjūčio mėn. su 2022 m. rugpjūčio mėn.

Pastaba. Liepos mėn. kitų, niekur kitur nepriskirtų mišinių (išskyrus premiksus) ūkiniams gyvūnams šerti / 10.91.10.39.00 kiekiai patikslinti 2023 09 25

Grūdų sunaudojimas kombinuotųjų pašarų ir premiksų gamybai Lietuvoje 2021–2023 m., t

	2021	2022		2023	Pokytis, %	
	II	I	II	I	pusmečio *	metų **
Ankštiniai						
Žirniai	2 597,22	1 542,09	1 882,48	2 890,70	53,6	11,3
Pupos	334,57	469,85	419,54	1 541,40	267,4	360,7
Lubiniai	-	-	4,72	22,80	-	-
Kiti ankštiniai	4,40	-	0,10	-	-	-
Iš viso	2 936,18	2 011,94	2 306,86	4 454,90	93,1	51,7
Varpiniai						
Kviečiai ir meslinas	138 240,00	130 581,30	112 537,30	97 303,30	-13,5	-29,6
Rugiai	206,74	248,55	467,34	19,50	-95,8	-90,6
Miežiai	48 184,24	46 431,80	40 108,78	46 633,20	16,3	-3,2
Avižos	2 902,81	1 984,38	1 489,92	920,40	-38,2	-68,3
Kukurūzai	35 882,39	56 936,90	54 705,13	45 812,00	-16,3	27,7
Grikliai	12,49	34,11	0,90	46,30	5 044,4	270,7
Kvietrugiai	18 508,99	11 239,88	9 643,51	12 015,80	24,6	-35,1
Kiti javai ir jų mišiniai	167,25	68,91	468,47	242,10	-48,3	44,8
Iš viso	244 104,91	247 525,83	219 421,35	202 992,60	-7,5	-16,8
Aliejiniai						
Rapsai	415,83	412,12	370,13	289,40	-21,8	-30,4
Linų sėmenys	45,75	66,06	46,60	50,70	8,8	10,8

* lyginant 2023 m. I pusmetį su 2022 m. II pusmečiu

Šaltinis ŽŪDC (LŽŪMPRIŠ)

** lyginant 2023 m. I pusmetį su 2022 m. I pusmečiu



Kiaulienos, jautienos ir avienos rinka

2023 m. sausio–rugpjūčio mėn. Lietuvos įmonėse didėjo galvijų skerdimų apimtys, tačiau supirktų galvijų skerdena buvo lengvesnė ir pigesnė. 2023 m. sausio–rugpjūčio mėn. Lietuvos įmonėse buvo paskersta 101,551 tūkst. galvijų – 5,96 proc. daugiau nei 2022 m. tuo pačiu laikotarpiu. Daugiausia 45 proc. nuo visų paskerstų galvijų sudarė karvės, 24 proc. – buliukai 12–24 mėn. amžiaus, 16 proc. sudarė telyčios nuo 12 mėn. iki apsiveršavimo, 10 proc. buliai nuo 24 mėn. amžiaus ir tik 4 proc. veršeliai iki 8 mėn. bei 1 proc. jaunų galvijų prieauglis nuo 8 iki 12 mėn. Analizuojamu laikotarpiu Lietuvos įmonėse pagal SEUROP skerdenų klasifikavimo skalę buvo paskersta ir suklasifikuota 92,033 tūkst. galvijų ir pagaminta 27,061 tūkst. t galvijienos skerdenų, o tai atitinkamai 6,46 proc. ir 3,78 proc. daugiau nei praėjusių metų tuo pačiu laikotarpiu. Vidutinė paskersto ir pagal SEUROP skerdenų klasifikavimo skalę suklasifikuoto galvijo skerdena sudarė 294 kg ir buvo 2,52 proc. lengvesnė nei 2022 m. sausio–rugpjūčio mėn.

2023 m. sausio–rugpjūčio mėn. vidutinė galvijų supirkimo kaina pagal skerdenų masę ir kokybę Lietuvos įmonėse, palyginti su 2022 m. sausio–rugpjūčio mėn., sumažėjo 5,31 proc. ir sudarė 357,77 EUR/100 kg. Analizuojamu laikotarpiu

Lietuvos įmonėse vidutinė galvijų gyvojo svorio supirkimo kaina sudarė 171,17 EUR/100 kg – buvo 5,08 proc. žemesnė nei 2022 m. sausio–rugpjūčio mėn.

2023 m. sausio–rugpjūčio mėn., palyginti su 2022 m. tuo pačiu laikotarpiu, Lietuvoje sumažėjo mėsos* gamyba. Analizuojamu laikotarpiu Lietuvoje buvo pagaminta 71,024 tūkst. t mėsos* – 3,16 proc. mažiau, palyginti su 2022 m. tuo pačiu laikotarpiu. 2023 m. sausio–rugpjūčio mėn. didėjo galvijienos ir avienos gamyba, atitinkamai 3,77 proc. (iki 28,536 tūkst. t) ir 4,96 proc. (iki 111 t) gamyba, o kiaulienos – sumažėjo 7,34 proc. (iki 42,377 tūkst. t). Subproduktų** gamyba sudarė 8,651 tūkst. t ir, palyginti su 2022 m. tuo pačiu laikotarpiu, sumažėjo 0,22 proc.

2023 m. sausio–rugpjūčio mėn. dešrų*** gamyba Lietuvoje, palyginti su 2022 m. analogišku laikotarpiu, sumažėjo 3,37 proc. ir sudarė 30,773 tūkst. t.

* neįskaitant paukštienos

** švieži arba atšaldyti galvijienos, kiaulienos, avienos, ožkienos, arklėnų ir kitų arklinių šeimoms atstovų valgomieji mėsos subproduktai (PGPK kodas 10.11.20.00.00)

*** dešros ir panašūs produktai iš mėsos, subproduktų, kraujo arba vabzdžių ir daugiausia iš jų pagaminti maisto produktai (išskyrus kepenines dešras ir paruoštus valgius bei patiekalus) (PGPK kodas 10.13.14.61.00)

Šaltinis ŽŪDC (LŽŪMPRIŠ)

Kiaulių supirkimo kainos Lietuvos įmonėse, EUR/100 kg skerdenų (be PVM)

Raumeningumo klasė	2022		2023			Pokytis %	
	38 sav. (09 19–25)	35 sav. (08 28–09 03)	36 sav. (09 04–10)	37 sav. (09 11–17)	38 sav. (09 18–24)	savaitės*	metų**
S	212,18	228,99	220,34	223,30	228,48	2,32	7,68
E	213,44	234,80	234,39	233,05	231,76	-0,55	8,59
U	211,46	228,69	231,00	228,56	227,02	-0,67	7,36
R	209,22	225,31	225,49	223,53	222,44	-0,49	6,32
O	-	220,89	•	-	215,81	-	-
P	-	•	•	-	-	-	-
S-P	213,01	232,59	232,26	230,96	230,20	-0,33	8,07

* lyginant 2023 m. 38 savaitę su 2023 m. 37 savaitę

** lyginant 2023 m. 38 savaitę su 2022 m. 38 savaitę

• – konfidencialūs duomenys

Šaltinis ŽŪDC (LŽŪMPRIŠ)

Šalutinių gyvūninių produktų kiekiai, gauti Lietuvos skerdyklose, t

	2022		2023		Pokytis, %	
	rugpjūtis	birželis	liepa	rugpjūtis	mėnesio*	metų**
Iš viso:	5 413,10	5 271,98	5 509,38	5 389,20	-2,18	-0,44
iš to skaičiaus:						
galvijų	2 178,75	2 244,70	2 422,64	2 255,24	-6,91	3,51
kiaulių	1 092,38	964,03	902,41	919,33	1,87	-15,84
avių ir ožkų	1,92	1,81	2,41	3,71	54,39	93,58
paukščių	2 124,78	2 037,25	2 162,83	2 196,56	1,56	3,38
kitų gyvūnų	0,23	8,97	7,68	9,36	21,89	4 039,38
atvejai, kai nenurodoma gyvūno rūšis	15,04	15,23	11,41	5,00	-56,18	-66,76

* lyginant 2023 m. rugpjūčio mėn. su 2023 m. liepos mėn.

** lyginant 2023 m. rugpjūčio mėn. su 2022 m. rugpjūčio mėn.

Šaltinis ŽŪDC (LŽŪMPRIŠ)



Kiaulių (E klasės) supirkimo kainos Europos Sąjungos valstybėse, EUR/100 kg skerdenų (be PVM)

Valstybė	Data	2022					2023					Pokytis, %	
		37 sav. (09 12–18)	34 sav. (08 21–27)	35 sav. (08 28–09 03)	36 sav. (09 04–10)	37 sav. (09 11–17)	savaitės*	metų**					
Lietuva		216,99	233,96	234,80	234,39	233,05	-0,57	7,40					
Lenkija		219,07	228,59	228,30	227,09	227,81	0,32	3,99					
Latvija		230,54	243,53	241,59	245,42	242,17	-1,32	5,04					
Estija		190,78	212,45	213,22	214,74	214,39	-0,16	12,38					
Slovakija		216,35	242,79	241,00	243,43	243,76	0,14	12,67					
Slovėnija		227,94	244,78	244,66	246,92	247,22	0,12	8,46					
Čekija		205,06	230,45	229,69	228,45	226,23	-0,97	10,32					
Vengrija		213,95	244,05	244,06	238,15	238,97	0,34	11,69					
Malta		225,99	225,94	225,77	-0,08	-0,10					
Kipras		240,70	255,28	255,47	254,53	254,59	0,02	5,77					
Belgija		194,82	226,95	220,93	217,07	216,20	-0,40	10,97					
Danija		183,96	204,34	201,26	200,51	196,94	-1,78	7,06					
Vokietija		218,25	241,53	240,59	240,50	240,61	0,05	10,25					
Graikija		...	260,91	245,83	243,23	256,10	5,29	-					
Ispanija		211,43	240,19	238,26	234,08	232,48	-0,68	9,96					
Prancūzija		214,00	228,00	222,00	217,00	215,00	-0,92	0,47					
Airija		202,51	224,71	224,75	224,90	224,92	0,01	11,07					
Italija		-	-	-	-	-	-	-					
Liuksemburgas		213,51	235,72	235,36	-	-					
Nyderlandai		184,61	210,98	208,93	207,70	207,52	-0,09	12,41					
Austrija		224,76	245,58	247,07	244,65	244,02	-0,26	8,57					
Portugalija		230,12	259,87	256,26	253,26	250,26	-1,18	8,75					
Suomija		222,93	220,35	221,37	220,34	220,96	0,28	-0,88					
Švedija		235,78	217,16	215,84	212,92	216,77	1,81	-8,06					
Bulgarija		217,29	272,33	270,26	269,98	268,76	-0,45	23,69					
Rumunija		227,16	263,88	265,89	262,74	257,56	-1,97	13,38					
Kroatija		213,74	205,00	203,00	196,14	193,84	-1,17	-9,31					
ES vidutinė		211,62	232,73	231,14	229,26	228,72	-0,23	8,08					

* lyginant 2023 m. 37 savaitę su 2023 m. 36 savaitę

Šaltinis EK

** lyginant 2023 m. 37 savaitę su 2022 m. 37 savaitę

... – nėra duomenų

Avių supirkimo kainos Lietuvos įmonėse, EUR/100 kg (be PVM)

Kategorija	Gyvojo svorio					Skerdenų svorio				
	2022	2023		pokytis, %		2022	2023		pokytis, %	
	rugpjūtis	liepa	rugpjūtis	mėnesio*	metų**	rugpjūtis	liepa	rugpjūtis	mėnesio*	metų**
Ėriukai (ne vyresni kaip 12 mėn.)	257,98	•	259,76	-	0,69	699,93	•	728,49	-	4,08
Kitos avys (vyresnės kaip 12 mėn.)	•	•	•	-	-	•	•	•	-	-
Vidutinė kaina	234,63	247,69	216,66	-12,53	-7,66	621,11	677,91	569,18	-16,04	-8,36

* lyginant 2023 m. rugpjūčio mėn. su 2023 m. liepos mėn.

Šaltinis ŽŪDC (LŽŪMPRIS)

** lyginant 2023 m. rugpjūčio mėn. su 2022 m. rugpjūčio mėn.

• – konfidencialūs duomenys

Pastaba. Vidutinės kainos skaičiuojamos svertiniu būdu

Avių ir ožkų skerdimai Lietuvos įmonėse, vnt.

Kategorija	2022	2023			Pokytis, %	
	rugpjūtis	birželis	liepa	rugpjūtis	mėnesio*	metų**
Ėriukai (ne vyresni kaip 12 mėn.)	194	176	232	267	15,09	37,63
Kitos avys (vyresnės kaip 12 mėn.)	538	505	549	370	-32,60	-31,23
Iš viso:	732	681	781	637	-18,44	-12,98
Ožkos ir ožiai	-	2	-	-	-	-

* lyginant 2023 m. rugpjūčio mėn. su 2023 m. liepos mėn.

Šaltinis ŽŪDC (LŽŪMPRIS)

** lyginant 2023 m. rugpjūčio mėn. su 2022 m. rugpjūčio mėn.



Galvijų supirkimo kainos* Europos Sąjungos valstybėse, EUR/100 kg skerdenų (be PVM)

Valstybė	2022	2023					Pokytis, %	
	37 sav. (09 12–18)	34 sav. (08 21–27)	35 sav. (08 28–09 03)	36 sav. (09 04–10)	37 sav. (09 11–17)	savaitės**	metų***	
8 mėnesių ir jaunesni nei 12 mėnesių galvijai (Z)								
Bulgarija	-	517,64	217,39	217,39	217,39	0,00	-	
Danija	509,00	459,84	458,48	450,11	451,58	0,33	-11,28	
Vokietija	474,34	441,14	449,26	451,79	451,79	0,00	-4,75	
Airija	465,71	434,63	438,48	451,47	457,21	1,27	-1,83	
Graikija	500,00	492,51	-	-	439,21	-	-12,16	
Ispanija	485,47	507,99	508,09	510,27	502,06	-1,61	3,42	
Kroatija	-	889,00	663,00	663,00	663,00	0,00	-	
Italija	575,44	567,71	587,52	589,56	575,14	-2,45	-0,05	
Latvija	325,83	272,13	286,57	314,11	314,11	0,00	-3,60	
Malta	-	430,82	430,82	430,82	445,67	3,45	-	
Nyderlandai	454,83	442,24	425,45	425,79	425,76	-0,01	-6,39	
Lenkija	416,89	441,53	451,44	407,28	388,44	-4,63	-6,82	
Portugalija	422,37	434,93	446,85	451,57	437,95	-3,02	3,69	
Rumunija	380,55	444,25	412,88	407,12	437,11	7,36	14,86	
Slovėnija	404,34	469,64	418,33	459,61	467,04	1,62	15,51	
Švedija	521,40	502,61	514,17	513,02	487,38	-5,00	-6,53	
ES vidutinė kaina	481,71	492,47	491,14	492,55	486,00	-1,33	0,89	
Jauni buliai (A)								
Belgija	510,14	502,39	499,98	495,53	495,01	-0,11	-2,97	
Bulgarija	461,75	489,39	506,04	504,46	521,25	3,33	12,89	
Čekija	444,52	434,84	●	●	427,70	-	-3,78	
Danija	494,18	420,91	421,37	413,06	414,56	0,36	-16,11	
Vokietija	509,23	473,82	475,80	475,98	475,80	-0,04	-6,57	
Airija	458,97	447,00	451,80	453,57	457,73	0,92	-0,27	
Graikija	442,02	456,49	-	-	436,91	-	-1,15	
Ispanija	489,62	489,70	496,13	496,92	501,23	0,87	2,37	
Prancūzija	522,41	514,91	518,47	522,49	525,27	0,53	0,55	
Kroatija	483,73	515,90	512,47	516,76	521,23	0,86	7,75	
Italija	536,91	540,43	548,25	556,98	555,83	-0,21	3,52	
Kipras	380,00	418,18	415,22	418,18	419,00	0,20	10,26	
Latvija	386,96	318,33	317,36	334,02	337,32	0,99	-12,83	
Lietuva	417,53	349,87	363,37	368,80	357,90	-2,96	-14,28	
Vengrija	208,95	197,01	220,58	220,17	219,14	-0,47	4,88	
Malta	-	433,04	430,40	430,39	432,96	0,60	-	
Nyderlandai	441,31	301,27	302,08	229,25	345,56	50,74	-21,70	
Austrija	482,37	471,13	475,81	476,27	477,85	0,33	-0,94	
Lenkija	475,51	462,33	463,19	448,75	431,90	-3,75	-9,17	
Portugalija	472,35	490,92	483,49	489,34	486,14	-0,66	2,92	
Rumunija	419,43	452,14	446,33	429,93	434,02	0,95	3,48	
Slovėnija	431,09	470,88	474,74	478,44	483,13	0,98	12,07	
Suomija	467,07	483,09	485,88	483,23	484,80	0,33	3,80	
Švedija	511,33	478,91	476,58	475,51	480,51	1,05	-6,03	
ES vidutinė kaina	497,76	483,47	486,77	486,24	485,98	-0,06	-2,37	
Buliai (B)								
Bulgarija	-	217,39	217,39	217,39	217,39	0,00	-	
Čekija	441,88	425,35	●	430,85	425,28	-1,29	-3,76	
Danija	418,74	335,83	331,95	327,38	331,95	1,40	-20,73	
Vokietija	442,27	438,29	420,37	419,56	417,75	-0,43	-5,54	
Airija	338,28	357,08	341,49	359,75	353,07	-1,86	4,37	
Kroatija	484,24	499,00	510,00	495,82	529,00	6,69	9,24	
Italija	352,45	546,03	516,44	452,94	458,21	1,16	30,01	
Latvija	-	301,79	301,79	301,79	301,79	0,00	-	
Lietuva	401,23	358,31	363,49	370,78	●	-	-	
Austrija	463,00	433,96	457,24	454,78	●	-	-	
Lenkija	483,93	468,46	467,31	448,36	432,45	-3,55	-10,64	
Portugalija	316,65	388,22	357,82	394,90	525,00	32,95	65,80	
Rumunija	373,60	373,90	427,37	456,47	428,39	-6,15	14,66	
Slovėnija	402,75	480,33	475,00	478,62	478,88	0,05	18,90	
Slovakija	444,17	●	●	490,32	●	-	-	

lentelės tęsinys 12 psl.



11 psl. lentelės tęsinys

Valstybė	2022		2023			Pokytis, %	
	37 sav. (09 12–18)	34 sav. (08 21–27)	35 sav. (08 28–09 03)	36 sav. (09 04–10)	37 sav. (09 11–17)	savaitės**	metų***
Buliai (B)							
Suomija	-	508,01	508,01	508,01	508,01	0,00	-
Švedija	472,87	440,54	454,75	453,73	447,57	-1,36	-5,35
ES vidutinė kaina	458,84	453,36	451,41	440,01	430,95	-2,06	-6,08
Karvės (D)							
Belgija	379,94	347,46	349,44	349,96	349,98	0,01	-7,89
Bulgarija	318,22	361,43	342,28	328,94	381,86	16,09	20,00
Čekija	349,69	332,83	•	330,58	327,76	-0,85	-6,27
Danija	460,76	378,12	380,65	374,36	374,65	0,08	-18,69
Vokietija	419,44	398,60	400,33	399,63	394,52	-1,28	-5,94
Airija	419,69	373,04	376,31	382,66	385,96	0,86	-8,04
Graikija	243,19	263,04	-	-	223,94	-	-7,92
Ispanija	363,96	338,63	345,18	346,26	349,06	0,81	-4,10
Prancūzija	500,27	492,41	497,56	499,71	500,57	0,17	0,06
Kroatija	340,42	408,24	409,01	399,21	403,25	1,01	18,46
Italija	356,02	320,59	322,29	323,67	324,99	0,41	-8,72
Kipras	210,73	219,71	220,00	220,00	220,00	0,00	4,40
Latvija	322,67	261,87	272,37	283,32	273,21	-3,57	-15,33
Lietuva	376,13	298,55	300,29	309,51	314,17	1,51	-16,47
Vengrija	245,29	190,56	184,68	190,66	191,27	0,32	-22,02
Malta	-	267,40	254,31	254,21	256,11	0,75	-
Nyderlandai	445,70	404,17	405,29	403,54	402,78	-0,19	-9,63
Austrija	395,22	376,36	376,90	376,32	366,84	-2,52	-7,18
Lenkija	426,12	391,03	389,99	386,28	377,08	-2,38	-11,51
Portugalija	317,67	304,73	304,08	305,13	311,62	2,12	-1,90
Rumunija	365,26	379,39	389,75	390,16	365,34	-6,36	0,02
Slovėnija	312,50	297,03	321,46	310,77	315,44	1,50	0,94
Suomija	315,86	315,07	317,78	316,83	314,65	-0,69	-0,38
Švedija	454,67	425,17	423,09	422,14	424,31	0,51	-6,68
ES vidutinė kaina	413,61	388,50	391,37	391,89	390,48	-0,36	-5,59
Telyčios (E)							
Belgija	514,03	518,36	517,31	517,44	517,15	-0,06	0,61
Bulgarija	313,92	471,18	398,39	398,39	421,81	5,88	34,37
Danija	510,91	438,46	438,23	427,46	423,63	-0,90	-17,08
Vokietija	491,76	452,49	454,13	453,71	453,77	0,01	-7,73
Airija	474,41	459,63	461,89	464,63	468,18	0,77	-1,31
Graikija	414,19	425,72	-	-	395,00	-	-4,63
Ispanija	497,74	514,00	525,94	522,38	523,88	0,29	5,25
Prancūzija	542,26	559,31	561,71	561,78	562,80	0,18	3,79
Kroatija	469,68	506,57	505,45	500,83	512,29	2,29	9,07
Italija	553,69	595,00	594,77	600,60	600,86	0,04	8,52
Kipras	-	260,00	325,00	325,00	325,00	0,00	-
Latvija	333,80	241,52	270,41	250,19	274,81	9,84	-17,67
Lietuva	409,44	333,05	348,77	351,85	344,35	-2,13	-15,90
Vengrija	195,73	193,72	200,22	193,83	197,23	1,75	0,76
Malta	-	386,25	423,20	423,20	399,99	-5,48	-
Nyderlandai	359,57	293,16	316,45	315,45	309,27	-1,96	-13,99
Austrija	478,80	464,65	469,78	466,83	•	-	-
Lenkija	478,75	466,37	468,71	458,33	448,64	-2,11	-6,29
Portugalija	457,29	462,76	475,69	484,27	480,56	-0,77	5,09
Rumunija	403,53	427,95	423,10	443,14	404,33	-8,76	0,20
Slovėnija	403,85	454,02	458,30	465,18	463,12	-0,44	14,68
Suomija	457,02	465,22	473,72	467,39	464,84	-0,54	1,71
Švedija	504,21	462,97	465,50	464,46	468,44	0,86	-7,09
ES vidutinė kaina	501,01	499,62	503,13	502,80	502,91	0,02	0,38
ES vidutinė kaina A–Z	465,54	452,53	455,07	454,81	453,49	-0,29	-2,59

* vidutinės kainos apskaičiuotos iš atrankinių EK teikiamų duomenų: A kategorijos – U2, U3, R2, R3, O2, O3 klasių; B kategorijos – R3 klasės; D kategorijos – R3, R4, O2, O3, O4, P2, P3 klasių; E kategorijos – U2, U3, R2, R3, R4, O2, O3, O4 klasių; Z kategorijos – U2, U3, R2, R3, O2, O3 klasių

** lyginant 2023 m. 37 savaitę su 2023 m. 36 savaitę; *** lyginant 2023 m. 37 savaitę su 2022 m. 37 savaitę

• – konfidencialūs duomenys

Šaltiniai ŽŪDC (LŽŪMPRIS) ir EK



Galvijų supirkimo kainos Lietuvos įmonėse, EUR/100 kg skerdenų (be PVM)

Kategorija pagal raumeningumą	2022		2023			Pokytis, %	
	38 sav. (09 19–25)	35 sav. (08 28–09 03)	36 sav. (09 04–10)	37 sav. (09 11–17)	38 sav. (09 18–24)	savaitės*	metų**
Jauni buliai (A):							
U2	429,97	393,35	401,14	400,69	395,03	-1,41	-8,13
U3	403,66	380,77	407,19	•	397,07	-	-1,63
U	424,58	388,59	403,18	398,78	395,61	-0,79	-6,82
R2	408,94	376,75	386,13	369,65	372,74	0,84	-8,85
R3	417,75	367,66	376,57	358,15	370,52	3,45	-11,31
R	413,08	372,40	382,69	365,33	372,52	1,97	-9,82
O1	400,04	294,62	307,62	310,06	323,47	4,32	-19,14
O2	408,24	355,08	353,29	334,83	344,75	2,96	-15,55
O3	412,55	355,33	364,76	357,42	362,15	1,32	-12,22
O	408,36	352,98	353,58	342,55	348,65	1,78	-14,62
P1	290,41	234,91	266,36	238,29	•	-	-
P2	369,84	296,73	285,98	326,99	285,09	-12,81	-22,92
P	356,56	279,24	288,31	324,79	296,59	-8,68	-16,82
U-P	406,88	358,54	370,01	354,98	356,11	0,32	-12,48
Buliai (B):							
U2	•	•	387,20	379,87	390,00	2,67	-
U	420,21	350,75	369,03	369,52	385,99	4,46	-8,14
R2	404,33	370,35	371,19	373,17	377,49	1,16	-6,64
R3	427,14	363,49	370,78	•	363,08	-	-15,00
R	411,56	368,21	371,09	372,10	373,33	0,33	-9,29
O1	393,27	291,19	325,64	340,61	318,14	-6,60	-19,10
O2	406,90	358,07	343,64	346,07	331,40	-4,24	-18,55
O3	400,11	349,25	351,00	348,91	348,28	-0,18	-12,95
O	403,24	346,73	343,08	345,78	332,01	-3,98	-17,66
P1	331,94	237,43	240,36	330,26	255,25	-22,71	-23,10
P2	364,71	317,35	335,44	•	278,44	-	-23,65
P	365,35	282,62	306,24	322,51	267,56	-17,04	-26,77
U-P	403,45	345,07	356,39	356,16	344,33	-3,32	-14,65
Karvės (D):							
U3	•	350,70	•	•	339,44	-	-
U4	•	327,36	•	•	•	-	-
U	•	333,98	327,18	•	333,06	-	-
R2	•	323,50	278,84	•	•	-	-
R3	371,76	311,96	301,66	331,70	363,22	9,50	-2,30
R4	•	320,09	324,98	•	332,66	-	-
R	378,13	316,78	310,08	329,54	351,73	6,73	-6,98
O1	•	•	267,59	•	•	-	-
O2	369,73	300,18	320,06	319,12	314,79	-1,36	-14,86
O3	399,93	332,10	339,72	339,38	338,38	-0,29	-15,39
O4	380,74	•	341,33	347,84	331,84	-4,60	-12,84
O	393,36	327,78	335,11	337,09	333,85	-0,96	-15,13
P1	310,96	244,82	254,68	247,29	250,10	1,14	-19,57
P2	353,19	269,30	286,27	281,18	268,19	-4,62	-24,07
P3	354,13	267,62	280,10	281,67	272,25	-3,34	-23,12
P	344,02	263,76	275,41	270,80	263,22	-2,80	-23,49
U-P	365,44	293,76	304,43	304,81	305,93	0,37	-16,28
Telyčios (E):							
U2	-	-	•	•	359,96	-	-
U3	•	•	•	•	387,54	-	-
U	•	•	•	•	388,30	-	-
R2	325,54	312,42	343,90	•	362,63	-	11,39
R3	387,67	357,63	391,38	364,23	357,84	-1,75	-7,69
R4	378,56	363,34	359,35	•	365,77	-	-3,38
R	380,01	353,49	379,37	357,19	360,50	0,93	-5,13
O2	377,59	323,09	311,67	319,22	300,19	-5,96	-20,50
O3	381,33	346,82	341,70	344,13	349,97	1,70	-8,22
O4	•	337,43	•	•	351,59	-	-
O	381,99	340,79	335,16	339,01	340,43	0,42	-10,88
P1	208,41	239,05	211,30	•	•	-	-
P2	304,44	274,45	269,82	294,90	288,15	-2,29	-5,35
P3	338,52	•	294,07	•	295,69	-	-12,65
P	322,25	266,50	269,79	294,96	280,44	-4,92	-12,97
U-P	370,45	337,55	335,18	334,98	339,72	1,42	-8,30
Vidutinė A-Z	380,99	322,48	327,90	324,51	326,87	0,73	-14,21

* lyginant 2023 m. 38 savaitę su 2023 m. 37 savaitę; ** lyginant 2023 m. 38 savaitę su 2022 m. 38 savaitę

• – konfidencialūs duomenys

Šaltinis ŽŪDC (LŽŪMPRIŠ)



Paukštienos ir kiaušinių rinka

2023 m. rugpjūčio mėn. Lietuvos įmonėse sumažėjo paukščių skerdimai ir paukštienos gamyba. ŽŪDC (LŽŪMPRIŠ) duomenimis, 2023 m. rugpjūčio mėn. Lietuvos įmonėse buvo paskersta 3,98 mln. paukščių ir pagaminta 7 491,86 t paukštienos skerdenų. Paukščių skerdimų skaičius rugpjūčio mėn., palyginti su liepos mėn., sumažėjo 3,83 proc. ir buvo 3,40 proc. didesnis nei prieš metus. Analizuojamu laikotarpiu buvo paskersta 3,93 mln. vnt. broilerių – 3,76 proc. mažiau nei liepą ir 3,33 proc. mažiau nei 2022 m. rugpjūčio mėn.

Vertinant pagal skerdenų svorį, 2023 m. rugpjūčio mėn. buvo pagaminta 7 491,86 t paukštienos – 2,16 proc. mažiau nei liepą ir 4,75 proc. mažiau nei prieš metus. Iš to skaičiaus broilerių skerdenų gamyba 2023 m. rugpjūčio mėn., palyginti su liepos mėn., sumažėjo 2,35 proc. (iki 7 099,53 t), o palyginti su 2022 m. rugpjūčio mėn., buvo 3,34 proc. didesnė.

Vidutinė svartinė didmeninė atvėsintų viščiukų broilerių skerdenų ir jų gabalų gamintojų kaina

rugpjūčio mėn. buvo 3,06 proc. žemesnė nei liepos mėn. ir 5,15 proc. žemesnė nei prieš metus. Kainos mažėjimui turėjo įtakos dėl padidėjusio pigesnės vištienos importo sumažėjusios vištienos krūtinėlės filė kainos ES rinkoje.

2023 m. rugpjūčio mėn. Lietuvoje ir kitose ES šalyse vidutinė didmeninė kiaušinių kaina mažėjo. Europos Komisijos duomenimis, 2023 m. rugpjūčio mėn. ES vidutinė didmeninė narvuose laikomų vištų kiaušinių (L ir M kategorijos) pardavimo kaina sudarė 207,14 EUR/100 kg ir buvo 2,85 proc. mažesnė nei šių metų liepos mėn., tačiau 12,3 proc. didesnė nei praėjusių metų tuo pačiu laikotarpiu. Analizuojamu laikotarpiu kiaušinių pardavimo kaina mažėjo beveik visose ES šalyse, išskyrus Vokietiją, Estiją, Malta, Rumuniją, Slovėniją ir Švediją.

2023 m. rugpjūčio mėn., palyginti su 2022 m. tuo pačiu laikotarpiu, daugiausiai ES kiaušinių pagamino šios šalys: Vokietija, Prancūzija, Ispanija ir Italija. Analizuojamu laikotarpiu

Lietuvos įmonėse pagamintų kiaušinių pardavimas vidaus rinkoje, tūkst. vnt.

Kokybės klasės (pagal svorį)	2022		2023		Pokytis, %	
	rugpjūtis	birželis	liepa	rugpjūtis	mėnesio*	metų**
Vištų kiaušiniai su lukštais	31 393,66	22 008,57	23 929,96	28 407,35	18,71	-9,51
Iš jų surūšiuota:						
A klasė	25 638,38	24 589,21	24 605,54	25 738,37	4,60	0,39
XL	429,25	543,80	448,32	566,59	26,38	32,00
L	7 990,23	8 068,19	8 393,64	8 039,20	-4,22	0,61
M	16 464,32	15 670,22	15 453,18	16 803,22	8,74	2,06
S	754,59	158,74	165,58	251,23	51,73	-66,71
B klasė	7 622,57	9 486,18	10 519,39	14 707,09	39,81	-

* lyginant 2023 m. rugpjūčio mėn. su liepos mėn.

Šaltinis ŽŪDC (LŽŪMPRIŠ)

** lyginant 2023 m. rugpjūčio mėn. su 2022 m. rugpjūčio mėn.

Lietuvos įmonėse pagamintų kiaušinių eksportas, tūkst. vnt.

Kokybės klasės (pagal svorį)	2022		2023		Pokytis, %	
	rugpjūtis	birželis	liepa	rugpjūtis	mėnesio*	metų**
Vištų kiaušiniai su lukštais	17 898,56	14 182,28	13 725,36	16 276,76	18,59	-9,06
A klasė	862,56	1 343,24	1 059,12	873,80	-17,50	1,30
XL	•	•	•	•	-	-
L	•	176,84	•	•	-	-
M	•	700,80	•	480,64	-	-
S	•	•	•	•	-	-
B klasė	-	-	•	•	-	-

* lyginant 2023 m. rugpjūčio mėn. su liepos mėn.

Šaltinis ŽŪDC (LŽŪMPRIŠ)

** lyginant 2023 m. rugpjūčio mėn. su 2022 m. rugpjūčio mėn.

• – konfidencialūs duomenys

Viščiukų broilerių skerdenų ir gabalų pardavimo vidutinės didmeninės (gamintojų) kainos Lietuvos įmonėse EUR/100 kg (be PVM)

Pavadinimas	2022		2023		Pokytis, %		
	38 sav. (09 19–25)	36 sav. (08 28–09 03)	36 sav. (09 04–10)	37 sav. (09 11–17)	38 sav. (09 18–24)	savaitės*	metų**
Išdarinėta skerdenėlė (A klasė, 65 %)	217,23	223,54	•	•	•	-	-
Krūtinėlės file (KN kodas 0207.13.10)	485,12	•	•	•	•	-	-
Kulšėlės (KN kodas 0207.13.60)	•	•	•	•	•	-	-

* lyginant 2023 m. 38 savaitę su 37 savaitę

Šaltinis ŽŪDC (LŽŪMPRIŠ)

** lyginant 2023 m. 38 savaitę su 2022 m. 38 savaitę

• – konfidencialūs duomenys

Pastaba. Vidutinės kainos skaičiuojamos svertiniu būdu



Vokietijoje vidutinė didmeninė kiaušinių (L ir M kategorijos) pardavimo kaina padidėjo 19,3 proc. (iki 203,08 EUR/100 kg), Prancūzijoje – sumažėjo 11,9 proc. (iki 183,33 EUR/100 kg), Ispanijoje – 39,2 proc. (iki 199,55 EUR/100 kg), Italijoje – padidėjo 4,2 proc. (iki 244,44 EUR/100 kg). Belgijoje šių kiaušinių kaina sumažėjo – 10,0 proc., Prancūzijoje – 10,0 proc., Kipre – 0,5 proc., Austrijoje – 0,1 proc., Suomijoje – 0,9 proc.

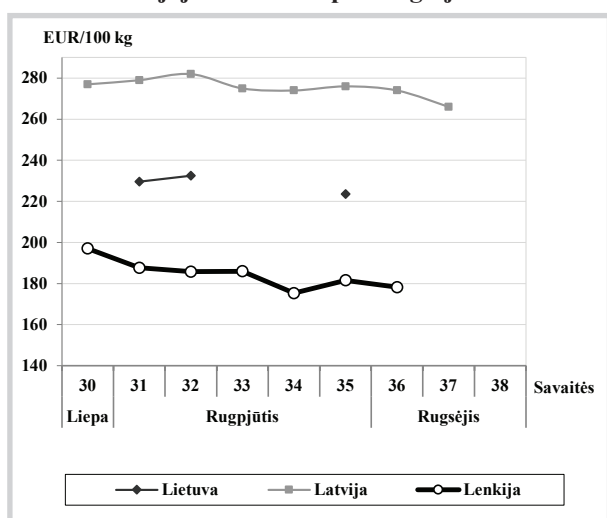
EK duomenimis, Latvijoje vidutinė didmeninė kiaušinių (L ir M kat.) pardavimo kaina 2023 m. rugpjūčio mėn., palyginti su liepos mėn., sumažėjo 2,54 proc. (iki 199,30 EUR/100 kg), Estijoje –

padidėjo 1,07 proc. (iki 224,27 EUR/100 kg). Per metus Latvijoje parduodami kiaušiniai brango 17,3 proc., Estijoje 9,3 proc.

ŽŪDC (LŽŪMPRIS) duomenimis, 2023 m. rugpjūčio mėn. Lietuvoje vidutinė didmeninė narvuose laikomų vištų kiaušinių (L ir M kat.) kaina sudarė 179,77 EUR/100 kg ir buvo 1,84 proc. mažesnė nei liepos mėn. Palyginti su praėjusiu metų tuo pačiu laikotarpiu, šių kiaušinių kaina padidėjo 22,24 proc.

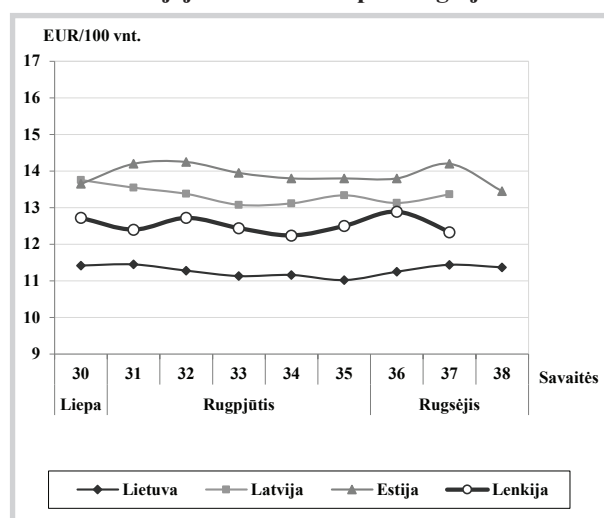
2023 m. I pusmetį sumažėjo ES kiaušinių eks-portas, o importas padidėjo. Europos Komisijos duomenimis, 2023 m. I pusmetį,

Viščių broilerių skerdenų vidutinės didmeninės pardavimo kainos (be PVM) Lietuvoje, Latvijoje ir Lenkijoje 2023 m. liepos–rugsėjo mėn.



Šaltiniai ŽŪDC (LŽŪMPRIS), LVAEI, EK

Šviežių supakuotų kiaušinių vidutinės didmeninės pardavimo kainos* (be PVM) Lietuvoje, Latvijoje, Estijoje ir Lenkijoje 2023 m. liepos–rugsėjo mėn.**



* vidutinės L ir M kategorijų svertinės kainos

** kainos (EUR) pateiktos pagal atitinkamos datos ECB valiutos kursą

Šaltiniai ŽŪDC (LŽŪMPRIS), EKI, LVAEI, ZSRIR

Šviežių supakuotų kiaušinių pardavimo vidutinės didmeninės kainos Lietuvos įmonėse, EUR/100 vnt. (be PVM)

Kokybės klasės (pagal svorį)	2022	2023				Pokytis, %	
	38 sav. (09 19–25)	35 sav. (08 28–09 03)	36 sav. (09 04–10)	37 sav. (09 11–17)	38 sav. (09 18–24)	savaitės*	metų**
A klasė							
L (nuo 63 g iki 73 g)	9,48	11,58	11,54	12,06	11,68	-3,15	23,21
M (nuo 53 g iki 63 g)	8,82	10,64	11,04	11,09	11,13	0,36	26,19
Vidutinė (L–M)	9,08	11,02	11,25	11,44	11,37	-0,61	25,22

* lyginant 2023 m. 38 savaitę su 37 savaitę

** lyginant 2023 m. 38 savaitę su 2022 m. 38 savaitę

Pastaba: vidutinės kainos skaičiuojamos svertiniu būdu

Šaltinis ŽŪDC (LŽŪMPRIS)

Ant kraiko laikomų vištų kiaušinių pardavimo vidutinės didmeninės kainos Lietuvos įmonėse, EUR/100 vnt. (be PVM)

Kokybės klasės (pagal svorį)	2022	2023				Pokytis, %	
	38 sav. (09 19–25)	35 sav. (08 28–09 03)	36 sav. (09 04–10)	37 sav. (09 11–17)	38 sav. (09 18–24)	savaitės*	metų**
A klasė							
L (nuo 63 g iki 73 g)	•	12,03	12,34	12,34	•	-	-
M (nuo 53 g iki 63 g)	10,11	12,31	12,47	12,48	12,47	-0,08	23,34
Vidutinė (L–M)	-	12,26	12,45	12,45	-	-	-

* lyginant 2021 m. 38 savaitę su 37 savaitę

** lyginant 2021 m. 38 savaitę su 2022 m. 38 savaitę

• – konfidencialūs duomenys

Pastaba: vidutinės kainos skaičiuojamos svertiniu būdu

Šaltinis: ŽŪIKVC (LŽŪMPRIS)



palyginti su tuo pačiu praėjusių metų laikotarpiu, ES kiaušinių eksportas dėl paukščių gripo protrūkių sumažėjo 10,9 proc. ir siekė 153,280 tūkst. t.

Analizuojamu laikotarpiu daugiausia ES kiaušinių eksportavo į: Jungtinę Karalystę (69,194 tūkst. t), Japoniją (27,563 tūkst. t), Šveicariją (19,736 tūkst. t) ir Izraelį (4,521 tūkst. t). Kiaušinių eksportas į Australiją padidėjo 73,8 proc. (iki 3,848 tūkst. t), į Jungtinę Karalystę – 31,0 proc. (iki 69,194 tūkst. t).

Per šešis šių metų mėnesius kiaušinių eksportas sumažėjo į Pietų Korėją 50,3 proc., į Izraelį – 29,0 proc., Japoniją – 25,3 proc., į kitas šalis net 47,9 proc.

2023 m. I pusmetį, ES iš viso importavo 44,280 tūkst. t kiaušinių. Kiaušinių importas iš Ukrainos sudarė 57 proc. (25,983 tūkst. t) viso įvežamo kiaušinių kiekio. Analizuojamu laikotarpiu padidėjo kiaušinių importas ir iš kai kurių kitų šalių: Turkijos (nuo 19 t iki 4,880 tūkst. t), Indijos (nuo 485 t iki 2,889 tūkst. t), Albanijos (nuo 224 t iki 1,831 tūkst. t). Importas iš Argentinos buvo 3,1 proc. didesnis (1,874 tūkst. t) nei 2022 m. tuo pačiu laikotarpiu. Kitų šalių importas sudarė 2,102 tūkst. t.

2023 m. I pusmečio ES paukštienos eksporto ir importo apžvalga. Europos Komisijos duomenimis, 2023 m. I pusmetį ES paukštienos eksportas buvo toks pat, kaip 2022 m. I pusmetį – 984,488 tūkst. t. Daugiausia kiaušinių ES šalys eksportavo į Jungtinę Karalystę (388,873 tūkst. t). Tai sudarė 39,50 proc. viso eksporto kiekio. Analizuojamu laikotarpiu, palyginti su 2022 m. tuo pačiu laikotarpiu, ES padidino paukštienos eksportą į Beniną – 9,3 proc., Saudo Arabiją – 4,2 proc. ir Jungtinę Karalystę – 3,9 proc. Paukštienos mėsos eksportas į kitas šalis sudarė – 369,720 tūkst. t.

EK duomenimis, 2023 m. I pusmetį ES paukštienos importas sudarė 466,235 tūkst. t – 12,0 proc. daugiau nei 2022 m. tuo pačiu laikotarpiu. ES didesnius paukštienos kiekius importavo iš Brazilijos (165,068 tūkst. t), Ukrainos (122,405 tūkst. t) Tailando (89,691 tūkst. t), Jungtinės Karalystės (62,221 tūkst. t), Kinijos (19,079 tūkst. t), iš kitų šalių – 7,771 tūkst. t.

Paukštienos importas iš Ukrainos padidėjo 95,6 proc., Hercegovinos – 40,8 proc., Tailando – 34,8 proc., Kinijos – 26,4 proc., Brazilijos – 8,7 proc., o iš kitų šalių – sumažėjo 9,6 proc. Kitų šalių importas į ES sudarė 6,030 tūkst. t.

Šaltiniai ŽŪDC (LŽŪMPRIS), EK

Kai kurių paukštienos gaminių gamyba Lietuvos įmonėse, t

Gaminio pavadinimas	PGPK kodas	Pagaminta			Pokytis, %	
		2022 rugpjūtis	2023		mėnesio*	metų**
			liepa***	rugpjūtis		
Švieži arba atšaldyti nesukapoti viščiukai	10.12.10.10.00	7 268,58	7 330,61	7 188,10	-1,94	-1,11
Švieži arba atšaldyti nesukapoti kalakutai	10.12.10.20.00	●	●	●	-	-
Švieži arba atšaldyti viščiukų gabalai	10.12.10.50.00	3 953,16	3 292,40	3 550,97	7,85	-10,17
Švieži arba atšaldyti kalakutų gabalai	10.12.10.60.00	220,33	230,93	295,99	28,17	34,34
Užšaldyti nesukapoti viščiukai	10.12.20.13.00	123,79	95,57	100,38	5,04	-18,91
Užšaldyti viščiukų gabalai	10.12.20.53.00	2 347,57	2 520,88	2 276,77	-9,68	-3,02
Užšaldyti kalakutų gabalai	10.12.20.55.00	61,37	132,58	127,95	-3,49	108,49
Valgomieji paukštienos subproduktai	10.12.40.00.00	476,78	822,12	817,54	-0,56	71,47
Kiti gaminiai arba konservai iš kalakutienos	10.13.15.25.00	157,55	107,56	142,21	32,21	-9,73
Kiti gaminiai arba konservai iš paukštienos	10.13.15.35.00	1 826,06	1 622,08	1 776,00	9,49	-2,74

* lyginant 2023 m. rugpjūčio mėn. su liepos mėn.

** lyginant 2023 m. rugpjūčio mėn. su 2022 m. rugpjūčio mėn.

*** patikslinti duomenys

● – konfidencialūs duomenys

Šaltiniai ŽŪDC (LŽŪMPRIS), EK,

Lietuvos įmonėse pagamintų paukštienos gaminių pardavimas, t

Gaminio pavadinimas	PGPK kodas	Parduota					
		Lietuvos rinkoje			kitose ES šalyse		
		2023		pokytis, %*	2023		pokytis, %*
		liepa	rugpjūtis		liepa	rugpjūtis	
Švieži arba atšaldyti nesukapoti viščiukai	10.12.10.10.00	280,48	271,49	-3,21	64,01	63,36	-1,02
Švieži arba atšaldyti viščiukų gabalai	10.12.10.50.00	2 149,53	2 215,84	3,08	830,70	740,53	-10,85
Švieži arba atšaldyti kalakutų gabalai	10.12.10.60.00	80,50	92,68	15,13	●	●	-
Užšaldyti nesukapoti viščiukai	10.12.20.13.00	7,41	29,62	299,73	27,19	-	-
Užšaldyti viščiukų gabalai	10.12.20.53.00	410,31	351,67	-14,29	426,20	507,28	19,02
Užšaldyti kalakutų gabalai	10.12.20.55.00	10,20	6,55	-35,78	●	●	-
Valgomieji paukštienos subproduktai	10.12.40.00.00	354,24	320,66	-9,48	64,36	32,38	-49,69
Kiti gaminiai arba konservai iš kalakutienos	10.13.15.25.00	82,61	91,83	11,16	29,98	35,42	18,15
Kiti gaminiai arba konservai iš paukštienos	10.13.15.35.00	1 232,25	1 341,07	8,83	614,14	664,33	8,17

* lyginant 2023 m. rugpjūčio mėn. su liepos mėn.

** patikslinti duomenys

● – konfidencialūs duomenys

Šaltinis ŽŪDC (LŽŪMPRIS)



Pieno ir pieno gaminių rinka

Žalio pieno* supirkimo kiekiai ES valstybėse, tūkst. t

Valstybė	2022	2023			Pokytis, %	
	liepa	gegužė	birželis	liepa	mėnesio ¹⁾	metų ²⁾
Belgija	386,60	412,63	391,07	397,01	1,52	2,69
Bulgarija	57,68	67,35	62,48	59,29	-5,11	2,79
Čekija	271,67	283,06	272,25	278,93	2,45	2,67
Danija	493,88	499,82	483,78	498,20	2,98	0,87
Vokietija	2 748,05	2 892,97	2 760,30	2 806,13	1,66	2,11
Estija	68,30	73,80	71,40	74,10	3,78	8,49
Airija	1 053,16	1 193,45	1 076,71	1 051,15	-2,37	-0,19
Graikija	53,00	56,51	51,94	49,58	-4,54	-6,45
Ispanija	607,15	655,89	614,93	618,31	0,55	1,84
Prancūzija	1 977,22	2 139,26	1 942,40	1 919,78	-1,16	-2,91
Kroatija	34,07	34,46	31,86	31,16	-2,20	-8,54
Italija	1 082,92	1 132,56	1 021,73	1 020,20	-0,15	-5,79
Kipras	23,21	27,19	25,56	24,89	-2,62	7,24
Latvija	74,98	71,93	72,67	75,64	4,09	0,88
Lietuva	131,22	116,19	120,10	127,84	6,44	-2,58
Liuksemburgas	-	-
Vengrija	140,55	146,24	133,77	136,77	2,24	-2,69
Malta	3,18	3,25	3,01	2,91	-3,32	-8,49
Nyderlandai	1 164,10	1 229,60	1 166,50	1 185,10	1,59	1,80
Austrija	265,83	300,57	272,35	266,34	-2,21	0,19
Lenkija	1 103,98	1 172,19	1 111,88	1 127,36	1,39	2,12
Portugalija	157,90	175,77	164,50	163,85	-0,40	3,77
Rumunija	99,34	120,50	113,33	106,68	-5,87	7,39
Slovėnija	48,78	50,80	47,71	47,67	-0,08	-2,28
Slovakija	70,59	71,69	68,03	68,98	1,40	-2,28
Suomija	187,86	191,27	183,95	188,44	2,44	0,31
Švedija	232,54	248,74	235,47	240,71	2,23	3,51

Pastaba. Į Lietuvos žalio pieno supirkimo kiekį įtraukta šalies pieno perdirbimo įmonėse gauto (primelžto) žalio pieno, skirto perdirbti įmonių viduje, kiekiai bei kiekiai, supirkti tiesiogiai iš Lietuvos ir kitų ES valstybių pieno gamintojų; * – natūralaus riebumo pienas; ... – duomenų nėra.

¹⁾ lyginant 2023 m. liepos mėn. su birželio mėn.; ²⁾ lyginant 2023 m. liepos mėn. su 2022 m. liepos mėn.

Šaltiniai ŽŪDC (LŽŪMPRIŠ), Eurostat

Žalio pieno supirkimo kainos ES valstybėse, EUR/100 kg (be PVM)

Valstybė	2022	2023			Pokytis, %	
	liepa	gegužė	birželis	liepa	mėnesio ¹⁾	metų ²⁾
Belgija	55,50	41,89	39,99	38,99	-2,50	-29,75
Bulgarija	42,12	42,28	40,97	41,42	1,10	-1,66
Čekija	45,99	45,78	43,16	41,03	-4,94	-10,78
Danija	57,78	43,76	41,75	41,61	-0,34	-27,99
Vokietija	54,40	44,30	41,97	40,97	-2,38	-24,69
Estija	46,74	42,61	40,96	40,43	-1,29	-13,50
Airija	57,78	40,79	39,43	38,85	-1,47	-32,76
Graikija	54,43	50,53	49,85	49,98	0,26	-8,18
Ispanija	44,95	52,72	51,84	51,46	-0,73	14,48
Prancūzija	44,12	45,37	45,63	45,90	0,59	4,03
Kroatija	41,18	50,33	49,69	49,27	-0,85	19,65
Italija	48,19	51,60	51,60	51,05	-1,07	5,93
Kipras	57,26	63,95	63,59	63,71	0,19	11,26
Latvija	49,61	34,39	33,89	33,81	-0,24	-31,85
Lietuva	51,24	35,78	34,44	34,10	-0,99	-33,45
Liuksemburgas	•	•	•	•	-	-
Vengrija	42,42	46,27	43,70	40,44	-7,46	-4,67
Malta	61,68	62,20	56,18	56,41	0,41	-8,54
Nyderlandai	60,00	43,25	43,25	43,25	0,00	-27,92
Austrija	51,11	51,97	50,67	48,73	-3,83	-4,66
Lenkija	49,50	45,62	43,12	42,16	-2,23	-14,83
Portugalija	40,14	49,35	48,22	45,96	-4,69	14,50
Rumunija	49,10	35,14	42,18	44,43	5,33	-9,51
Slovėnija	45,72	43,75	42,53	42,12	-0,96	-7,87
Slovakija	43,60	44,42	42,51	41,17	-3,15	-5,57
Suomija	49,26	52,50	51,56	51,15	-0,80	3,84
Švedija	52,24	41,75	36,63	36,65	0,05	-29,84
Vidutinė ES	51,08	45,49	44,30	43,74	-1,26	-14,37

Pastaba. Žalio pieno supirkimo kainos skelbiamos pagal 2017 m. balandžio 20 d. Europos Komisijos įgyvendinimo reglamentą (ES) 2017/1185.

¹⁾ lyginant 2023 m. liepos mėn. su birželio mėn.; ²⁾ lyginant 2023 m. liepos mėn. su 2022 m. liepos mėn.

• – konfidencialūs duomenys

Šaltiniai ŽŪDC (LŽŪMPRIŠ), EK


Pasaulinės kai kurių pieno gaminių kainos*, EUR/kg

Gaminio pavadinimas		Vidutinė kaina*					pokytis, %	
		JAV						
		2022	2023					
		38 sav. (09 19–23)	35 sav. (08 28–09 01)	36 sav. (09 04–08)	37 sav. (09 11–15)	38 sav. (09 18–22)	savaitės ¹⁾	metų ²⁾
Sviestas, AA	CME	6,98	5,37	5,56	5,61	5,94	5,88	-14,90
Sūris <i>Cheddar</i> , luitais		4,50	4,01	4,00	3,91	3,76	-3,84	-16,44
LPM, Centrinis ir Rytų regionas, FOB		3,52	2,25	2,25	2,26	2,29	1,33	-34,94
NPM, Nacionalinis vid., FOB		5,32	3,86	3,90	4,01	4,03	0,50	-24,25
Išrūgų milteliai, Centrinis regionas, FOB		0,99	0,55	0,57	0,60	0,60	0,00	-39,39
Vakarų Europoje, eksportui, FOB								
		2022	2023					
		36–37 sav. (09 05–16)	34–35 sav. (08 21–09 01)	36–37 sav. (09 04–15)		2 savaitės ³⁾	metų ²⁾	
Sviestas, 82 % riebus		7,33	4,54	4,44		-2,20	-39,43	
LPM		3,79	2,25	2,21		-1,78	-41,69	
NPM		4,88	3,37	3,32		-1,48	-31,97	
Lydytas sviestas		8,99	5,66	5,57		-1,59	-38,04	
Išrūgų milteliai		1,16	0,67	0,70		4,48	-39,66	
Okeanijos valstybėse, eksportui, FOB								
		2022	2023					
		36–37 sav. (09 05–16)	34–35 sav. (08 21–09 01)	36–37 sav. (09 04–15)		2 savaitės ³⁾	metų ²⁾	
Sviestas, 82 % riebus		5,42	4,26	4,35		2,11	-19,74	
LPM		3,57	2,20	2,12		-3,64	-40,62	
NPM		3,55	2,49	2,47		-0,80	-30,42	
Sūris <i>Cheddar</i>		5,22	3,85	3,89		1,04	-25,48	

LPM – nugriebto pieno milteliai; NPM – nenugriebto pieno milteliai.

Šaltinis USDA

* kainos užsienio valstybėse (EUR) pateiktos pagal atitinkamos datos ECB valiutų kursą;

¹⁾ lyginant dvi paskutiniąsias savaites;

²⁾ lyginant 2023 m. ir 2022 m. atitinkamų laikotarpių duomenis;

³⁾ lyginant 2023 m. 36–37 savaites su 34–35 savaitėmis.

Kai kurių pieno gaminių kainos Latvijoje, Estijoje ir Lenkijoje, EUR/mat. vnt.¹⁾

Valstybė, gaminys	Mat. vnt.	2022	2023			Pokytis, %	
		rugpjūtis	birželis	liepa	rugpjūtis	mėnesio ²⁾	metų ³⁾
Latvija							
<i>Tilsit</i> sūriai	kg	6,38	5,77	5,45	5,47	0,37	-14,26
Estija							
Geriamasis pienas (2,5 % riebus, išfasuotas į plėvelės fasuotes)	l	0,57	0,61	0,61	0,61	0,00	7,02
Geriamasis pienas (2,5 % riebus, išfasuotas į tetrapako fasuotes)	l	0,65	0,72	0,70	0,69	-1,43	6,15
Sviestas (80–85 % riebus, 25 kg luitais)	kg	6,32	4,84	4,63	4,85	4,75	-23,26
Sviestas (80–85 % riebus, išfasuotas po 150–250 g fasuotes)	kg	6,99	6,38	6,29	5,96	-5,25	-14,74
<i>Edam</i> sūriai	kg	4,97	3,45	3,63	3,74	3,03	-24,75
<i>Gouda</i> sūriai	kg	5,23	3,53	3,70**	3,65	-1,35	-30,21
Varškės sūriai (4 % riebus)	kg	2,97	3,28	3,25	3,24	-0,31	9,09
Lenkija*							
Sviestas (82 % riebus, luitais)	kg	6,83	4,54	4,44	4,41	-0,68	-35,43
Sviestas (82 % riebus, fasuotas)	kg	6,93	4,98	4,72	4,70	-0,42	-32,18
Nenugriebto pieno milteliai	kg	5,02	3,52	3,86	3,67	-4,92	-26,89
Nugriebto pieno milteliai	kg	3,89	2,56	2,74	2,47	-9,85	-36,50
Išrūgų milteliai	kg	1,24	0,76	0,77	0,75	-2,60	-39,52
<i>Edam</i> sūriai	kg	4,97	4,22	4,32	4,29	-0,69	-13,68
<i>Emmentaler</i> sūriai	kg	5,49	5,23	4,92	4,90	-0,41	-10,75
<i>Mozzarella</i> sūriai	kg	4,92	4,58	4,45	4,62	3,82	-6,10

* kainos užsienio valstybėse (EUR) pateiktos pagal atitinkamos datos ECB valiutų kursą;

Šaltiniai LVAEI, EKI, AMI

¹⁾ gamintojų vidutinės (*svertinės*) kainos, be PVM;

²⁾ lyginant 2023 m. rugpjūčio mėn. su liepos mėn.;

³⁾ lyginant 2023 m. rugpjūčio mėn. su 2022 m. rugpjūčio mėn.

** patikslinti duomenys.



Žalio pieno supirkimo kainos Lietuvoje iš pieno gamintojų, EUR/t (be PVM)

Pagal gamintojų / tiekėjų grupes	2022	2023			Pokytis, %		Prognozuojama 2023 m. rugsėjis
	rugpjūtis	birželis	liepa	rugpjūtis	mėnesio*	metų**	
Natūralaus riebumo pienas							
Iš ūkininkų ir šeimos ūkių	487,39	318,82	314,54	311,47	-0,98	-36,09	
Iš žemės ūkio bendrovių ir įmonių	572,93	395,64	395,38	393,86	-0,38	-31,26	
Bendra vidutinė kaina¹⁾	512,16	344,40	340,97	338,68	-0,67	-33,87	
Vidutinis supirkto pieno riebumas³⁾, proc.	4,00	4,06	4,04	4,04	0,00	1,00	
Vidutinis supirkto pieno baltymingumas⁴⁾, proc.	3,31	3,34	3,32	3,31	-0,30	0,00	
Bazinių rodiklių pienas²⁾							
Iš ūkininkų ir šeimos ūkių	415,07	267,86	266,46	263,89	-0,96	-36,42	
Iš žemės ūkio bendrovių ir įmonių	466,30	317,92	320,28	319,29	-0,31	-31,53	
Bendra vidutinė kaina¹⁾	430,38	285,03	284,60	282,73	-0,66	-34,31	
Lietuvos pieno supirkėjų mokėta vidutinė pieno kaina¹⁾ šalies ir kitų ES valstybių pieno gamintojams už:							
natūralaus riebumo pienu	512,50	344,42	341,01	338,69	-0,68	-33,91	362,68
bazinių rodiklių pienu	430,73	285,04	284,59	282,74	-0,65	-34,36	286,95

Pastaba. Duomenys pateikti pagal Pieno supirkimo ir pardavimo mėnesio ataskaitą PS-2.

¹⁾ vidutinė svertinė Lietuvos pieno gamintojams mokėta kaina (be PVM);

²⁾ bazinių rodiklių pienas (riebumas – 3,4 %, baltymingumas – 3,0 %), perskaičiuotas pagal metodiką, patvirtintą Lietuvos Respublikos žemės ir miškų ūkio ministerijos 1998 m. vasario 12 d. įsakymu Nr. 67;

³⁾ ir ⁴⁾ svertinis.

* lyginant 2023 m. rugpjūčio mėn. su liepos mėn.;

** lyginant 2023 m. rugpjūčio mėn. su 2022 m. rugpjūčio mėn.

Šaltinis ŽŪDC (LŽŪMPRIŠ)

Žalio pieno eksportas iš Lietuvos į kitas ES šalis

Lietuvos pieno supirkėjų supirkto žalio pieno eksportas į kitas ES šalis	Matavimo vnt.	2022	2023			Pokytis, %		
		rugpjūtis	birželis	liepa	rugpjūtis	mėnesio ¹⁾	metų ²⁾	
Natūralaus riebumo pienas								
Vidutinė eksporto kaina ³⁾ į kitas ES šalis	EUR/t	552,93	356,33	345,78	362,29	4,77	-34,48	
Vidutinis riebumas ⁴⁾	%	3,94	3,96	3,94	3,92	-0,51	-0,51	
Vidutinis baltymingumas ⁵⁾	%	3,21	3,24	3,21	3,24	0,93	0,93	
Bendras eksportuotas kiekis į kitas ES šalis	t	4 140,63	3 221,29	5 306,79	4 050,06	-23,68	-2,19	
Iš to skaičiaus:								
į Lenkiją	kiekis	t	3 626,17	2 235,51	4 641,87	3 289,50	-29,13	-9,28
	vidutinė kaina ³⁾	EUR/t	556,02	344,11	341,28	361,94	6,05	-34,91
	vidutinis riebumas ⁴⁾	%	3,94	3,92	3,95	3,94	-0,25	0,00
	vidutinis baltymingumas ⁵⁾	%	3,20	3,23	3,19	3,21	0,63	0,31
Bazinių rodiklių pienas⁶⁾								
Bendras eksportuotas kiekis į kitas ES šalis	t	4 770,79	3 748,80	6 114,43	4 684,46	-23,39	-1,81	
Vidutinė eksporto kaina ³⁾ į kitas ES šalis	EUR/t	480,00	310,00	300,00	310,00	3,33	-35,42	

Pastaba. Duomenys pateikti pagal Pieno supirkimo ir pardavimo mėnesio ataskaitą PS-2.

¹⁾ lyginant 2023 m. rugpjūčio mėn. su liepos mėn.; ²⁾ lyginant 2023 m. rugpjūčio mėn. su 2022 m. rugpjūčio mėn.

³⁾ svertinė, be PVM;

⁴⁾ ir ⁵⁾ svertinis;

⁶⁾ bazinių rodiklių pienas (riebumas – 3,4 %, baltymingumas – 3,0 %), perskaičiuotas pagal metodiką, patvirtintą Lietuvos Respublikos žemės ir miškų ūkio ministerijos 1998 m. vasario 12 d. įsakymu Nr. 67.

Šaltinis ŽŪDC (LŽŪMPRIŠ)



Lietuvos pieno gamintojų pateikto žalio pieno kiekis* šalies pieno supirkėjams, t

Pagal gamintojų / tiekėjų grupes	2022		2023		Pokytis, %	
	rugpjūtis	birželis	liepa	rugpjūtis	mėnesio**	metų***
Natūralaus riebumo pienas						
Iš ūkininkų ir šeimos ūkių	93 719,88	79 423,09	85 318,53	86 243,32	1,08	-7,98
Iš žemės ūkio bendrovių ir įmonių*	38 678,40	40 186,71	41 999,30	43 039,63	2,48	11,28
Bendras kiekis*	132 398,28	119 609,80	127 317,83	129 282,95	1,54	-2,35
Vidutinis pieno riebumas¹⁾, proc.	4,00	4,06	4,04	4,04	0,00	1,00
Vidutinis pieno baltymingumas²⁾, proc.	3,31	3,34	3,32	3,31	-0,30	0,00
Bazinių rodiklių pienas³⁾						
Iš ūkininkų ir šeimos ūkių	110 050,86	94 533,50	100 712,10	101 794,93	1,08	-7,50
Iš žemės ūkio bendrovių ir įmonių*	47 546,22	50 054,69	51 894,07	53 127,89	2,38	11,74
Bendras kiekis*	157 597,07	144 588,19	152 606,18	154 922,82	1,52	-1,70

Pastaba. Duomenys pateikti pagal Pieno supirkimo ir pardavimo mėnesio ataskaitą PS-2.

¹⁾ ir ²⁾ svertinis; ³⁾ bazinių rodiklių pienas (riebumas – 3,4 %, baltymingumas – 3,0 %), perskaičiuotas pagal metodiką, patvirtintą Lietuvos Respublikos žemės ir miškų ūkio ministerijos 1998 m. vasario 12 d. įsakymu Nr. 67.

* į kiekio apskaičiavimą įtrauktas Lietuvos pieno supirkėjų supirktas žalio pieno kiekis iš šalies pieno gamintojų ir Lietuvos pieno perdirbimo įmonėse gauto (primelžto) žalio pieno kiekis, skirtas perdirbti įmonių viduje;

** lyginant 2023 m. rugpjūčio mėn. su liepos mėn.; ** lyginant 2023 m. rugpjūčio mėn. su 2022 m. rugpjūčio mėn.

Šaltinis ŽŪDC (LŽŪMPRIŠ)

Žalio pieno importas į Lietuvą iš kitų ES šalių

Žalio pieno importas iš kitų ES šalių pieno supirkimo ir perdirbimo įmonių	Matavimo vnt.	2022		2023		Pokytis, %		
		rugpjūtis	birželis	liepa	rugpjūtis	mėnesio ¹⁾	metų ²⁾	
Natūralaus riebumo pienas								
Vidutinė importo kaina ³⁾ iš kitų ES šalių	EUR/t	524,57	361,98	363,42	362,93	-0,13	-30,81	
Vidutinis riebumas ⁴⁾	%	3,83	3,82	3,80	3,83	0,79	0,00	
Vidutinis baltymingumas ⁵⁾	%	3,27	3,31	3,31	3,30	-0,30	0,92	
Bendras importuotas kiekis iš kitų ES šalių	t	47 285,92	43 129,08	44 833,74	46 732,00	4,23	-1,17	
Iš to skaičiaus:								
iš Latvijos	kiekis	t	35 991,01	32 780,33	34 570,86	33 979,53	-1,71	-5,59
	vidutinė kaina ³⁾	EUR/t	531,00	353,93	355,53	357,26	0,49	-32,72
	vidutinis riebumas ⁴⁾	%	3,81	3,80	3,79	3,82	0,79	0,26
	vidutinis baltymingumas ⁵⁾	%	3,25	3,31	3,29	3,29	0,00	1,23

 Bazinių rodiklių pienas⁶⁾

Bendras importuotas kiekis iš kitų ES šalių	t	54 314,03	49 923,20	51 736,79	54 052,11	4,48	-0,48
Vidutinė importo kaina ³⁾ iš kitų ES šalių	EUR/t	460,00	310,00	310,00	310,00	0,00	-32,61

Pastaba. Duomenys pateikti pagal Pieno supirkimo ir pardavimo mėnesio ataskaitą PS-2.

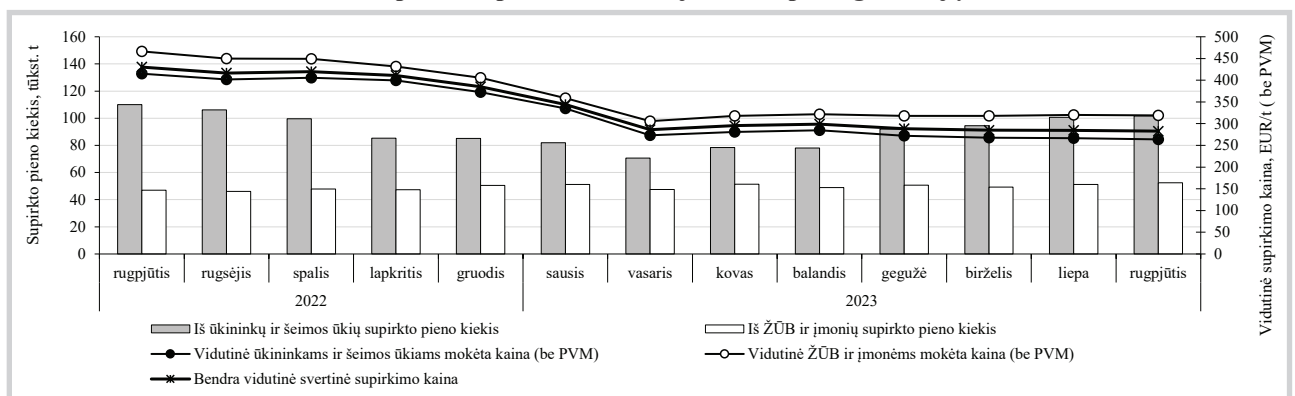
¹⁾ lyginant 2023 m. rugpjūčio mėn. su liepos mėn.; ²⁾ lyginant 2023 m. rugpjūčio mėn. su 2022 m. rugpjūčio mėn.;

³⁾ svertinė, be PVM; ⁴⁾ ir ⁵⁾ svertinis;

⁶⁾ bazinių rodiklių pienas (riebumas – 3,4 %, baltymingumas – 3,0 %), perskaičiuotas remiantis metodika, patvirtinta Lietuvos Respublikos žemės ir miškų ūkio ministerijos 1998 m. vasario 12 d. įsakymu Nr. 67.

Šaltinis ŽŪDC (LŽŪMPRIŠ)

Žalio pieno* supirkimas Lietuvoje iš šalies pieno gamintojų



* Bazinių rodiklių (riebumas – 3,4 %, baltymingumas – 3,0 %).

Šaltinis ŽŪDC (LŽŪMPRIŠ)



Kai kurių pieno gaminių vidutinės savaitinės kainos* (gamintojų) ES valstybėse ir Jungtinėje Karalystėje, EUR/kg (be PVM)

	Gaminys	Valstybė	2022		2023			Pokytis, %		
			37 sav. (09 12–18)	34 sav. (08 21–27)	35 sav. (08 28–09 03)	36 sav. (09 04–10)	37 sav. (09 11–17)	savaitės ¹⁾	metų ²⁾	
Sviestas (82 proc. rieb.)	išfasuotas luitais	Lietuva	•	•	•	•	•	-	-	
	išfasuotas į mažesnes fasuotes		7,83	5,79	6,11	6,17	5,73	-7,13	-26,82	
	išfasuotas luitais	Latvija	7,39	5,28	4,46	4,30	5,74	33,49	-22,33	
	išfasuotas luitais	Estija (80–85 proc.rieb.)	6,98	4,92	4,86	4,93	4,99	1,22	-28,51	
	išfasuotas po 150–250 g		7,36	5,74	6,22	6,17	5,96	-3,40	-19,02	
	išfasuotas luitais	Vokietija	7,02	4,40	4,46	4,50	4,50	0,00	-35,90	
	išfasuotas po 250 g		7,53	4,72	4,75	4,75	4,75	0,00	-36,92	
	I rūšis	Prancūzija	7,55	4,50	4,33	4,26	4,55	6,81	-39,74	
	išfasuotas luitais	Belgija	7,12	4,43	4,42	4,49	4,57	1,78	-35,81	
	firminis	Italija	7,05	4,45	4,45	4,45	4,50	1,12	-36,17	
	išfasuotas luitais	Nyderlandai	7,22	4,32	4,32	4,35	4,45	2,30	-38,37	
	išfasuotas luitais	Slovakija	7,47	6,12	5,74	5,89	6,19	5,09	-17,14	
	išfasuotas po 200–250 g		7,80	5,49	5,55	5,68	5,70	0,35	-26,92	
	išfasuotas luitais	Čekija	6,14	6,26	5,73	5,12	6,33	23,63	3,09	
	išfasuotas po 250 g		7,85	5,64	5,71	5,72	5,69	-0,52	-27,52	
	išfasuotas luitais	Lenkija	6,88	4,43	4,44	4,45	4,42	-0,67	-35,76	
	išfasuotas į mažesnes fasuotes		7,07	4,68	4,72	4,79	4,86	1,46	-31,26	
		ES vidutinė kaina		7,24	4,46	4,42	4,38	4,41	0,68	-39,09
		išfasuotas luitais (kilmės šalis Anglija)		6,88	4,18	...	4,17	...	-	-
		išfasuotas į mažesnes fasuotes (kilmės šalis Anglija)	Jungtinė Karalystė	7,48	5,03	...	5,02	...	-	-
	išfasuotas į mažesnes fasuotes (kilmės šalis Airija)		7,48	5,03	...	5,02	...	-	-	
Nugriebto pieno milteliai		Latvija	4,75	2,76	...	2,91	...	-	-	
		Vokietija	3,82	2,28	2,23	2,24	2,26	0,89	-40,84	
		Prancūzija	3,76	2,20	2,25	2,24	2,24	0,00	-40,43	
	išfasuoti po 25 kg	Belgija	3,76	2,30	2,28	2,29	2,36	3,06	-37,23	
		Nyderlandai	3,66	2,17	2,14	2,12	2,17	2,36	-40,71	
		Čekija	3,87	2,42	2,19	2,38	2,39	0,42	-38,24	
		Lenkija	3,80	2,49	2,46	2,46	2,44	-0,81	-35,79	
		ES vidutinė kaina		3,76	2,27	2,27	2,27	2,28	0,44	-39,36
		Jungtinė Karalystė	3,57	2,15	...	2,15	...	-	-	
Nenu- griebto pieno milteliai		Latvija	...	5,10	5,28	-	-	
		Vokietija	5,03	3,38	3,37	3,37	3,38	0,30	-32,80	
		Prancūzija	4,95	3,50	3,50	3,20	3,16	-1,25	-36,16	
	išfasuoti po 25 kg	Belgija	4,85	3,40	3,38	3,39	3,38	-0,29	-30,31	
		Nyderlandai	4,70	3,18	3,18	3,15	3,18	0,95	-32,34	
		Čekija	4,78	3,55	3,55	3,41	3,64	6,74	-23,85	
		Lenkija	5,09	3,63	3,68	3,56	3,49	-1,97	-31,43	
	ES vidutinė kaina		4,84	3,30	3,25	3,27	3,28	0,31	-32,23	
Išrūgų milteliai		Vokietija	1,26	0,75	0,75	0,77	0,79	2,60	-37,30	
	išfasuoti po 25 kg	Nyderlandai	0,98	0,54	0,57	0,60	0,64	6,67	-34,69	
		Čekija	1,26	0,83	0,84	0,82	0,90	9,76	-28,57	
		Lenkija	1,20	0,74	0,74	0,75	0,75	0,00	-37,50	
		ES vidutinė kaina		1,08	0,64	0,64	0,69	0,72	4,35	-33,33
		Jungtinė Karalystė	1,12	0,70	...	0,70	...	-	-	
Sūriai	Gouda		5,77	5,73	•	5,16	•	-	-	
	Tilsit	Lietuva	6,05	5,63	5,53	5,45	5,54	1,65	-8,43	
	Kietieji ilgai brandinti		6,39	5,95	5,98	6,43	5,95	-7,47	-6,89	
	Edam	Estija	4,81	3,72	3,93	3,50	3,59	2,57	-25,36	
	Gouda		...	3,64	3,66	3,73	3,73	0,00	-	
	Edam	Latvija	7,91	6,76	6,45	6,68	6,64	-0,60	-16,06	
	Cheddar		5,33	3,83	3,82	3,84	3,81	-0,78	-28,52	
	Emmental, 45 proc. s. m.	Vokietija	6,10	6,15	6,25	6,25	6,25	0,00	2,46	
	Parmigiano		10,60	9,95	9,95	9,95	9,85	-1,01	-7,08	
	Grana Padano		9,70	10,10	10,10	10,10	9,98	-1,19	2,89	
	Provolone, 4 mėn.	Italija	7,63	7,93	7,93	7,93	7,83	-1,26	2,62	
	Gorgonzola		7,10	7,10	7,10	7,10	7,00	-1,41	-1,41	
	Italico		6,50	6,50	6,50	6,50	6,40	-1,54	-1,54	
Taleggio		7,00	7,00	7,00	7,00	6,90	-1,43	-1,43		

lentelės tęsinys 24 psl.



Gaminys	Valstybė	2022	2023					Pokytis, %	
		37 sav. (09 12–18)	34 sav. (08 21–27)	35 sav. (08 28–09 03)	36 sav. (09 04–10)	37 sav. (09 11–17)	savaitės ¹⁾	metų ²⁾	
<i>Edam</i>	Slovakija	5,39	7,55	7,44	7,58	7,50	-1,06	39,15	
<i>Edam</i> , 40–45 proc. s. m.	Čekija	5,29	5,14	5,21	5,06	3,77	-25,49	-28,73	
<i>Edam</i> , 30 proc. s. m.		5,17	3,43	3,52	3,51	3,49	-0,57	-32,50	
<i>Emmental</i> , 45–50 proc. s. m.		6,56	6,74	6,71	6,65	6,62	-0,45	0,91	
<i>Gouda</i> , 45–50 proc. s. m.		5,71	3,90	4,55	3,67	4,76	29,70	-16,64	
<i>Edam</i>		5,22	4,21	4,39	4,49	4,34	2,28	-16,86	
<i>Gouda</i>	Lenkija	5,28	4,69	4,66	4,71	4,55	-3,40	-13,83	
<i>Cheddar</i>		5,54	4,22	4,12	4,09	4,18	2,20	-24,55	
<i>Emmental</i>		5,55	4,76	4,80	4,82	4,76	-1,24	-14,23	
<i>Mozzarella</i>		4,97	4,62	4,36	4,56	4,38	-3,95	-11,87	
<i>Feta</i>		3,48	3,46	3,43	3,43	3,34	-2,62	-4,02	
Pelėsiniai	ES vidutinė kaina	5,64	6,18	5,93	5,98	5,88	-1,67	4,26	
<i>Cheddar</i>		4,81	3,58	3,57	3,58	3,57	-0,28	-25,78	
<i>Edam</i>		5,31	4,03	4,05	4,06	4,00	-1,48	-24,67	
<i>Gouda</i>		5,23	4,18	4,19	4,17	4,12	-1,20	-21,22	
<i>Emmental</i>		6,05	6,21	6,29	6,19	6,19	0,00	2,31	
<i>Cheddar</i> (kilmės šalis Anglija)	Jungtinė	5,70	3,95	...	3,88	...	-	-	
<i>Cheddar</i> (kilmės šalis Airija)	Karalystė	5,70	3,89	...	3,82	...	-	-	

* kainos užsienio valstybėse (EUR) pateiktos pagal atitinkamos datos ECB valiutų kursą;

¹⁾ lyginant 2023 m. 37 savaitę su 36 savaitę; ²⁾ lyginant 2023 m. 37 savaitę su 2022 m. 37 savaitę;

... – nėra duomenų; ● – konfidencialūs duomenys.

Lietuvos duomenys pateikti pagal Pieno gaminių pardavimo savaitės ataskaitą PS-5.

Šaltiniai ŽŪDC (LŽŪMPRI), EKI, AMI, LVAEI, EK, SZIF, PPA-ATIS, ZSRIR

Kai kurių Lietuvos įmonėse pagamintų pieno gaminių vidutinės savaitinės pardavimo kainos¹⁾, EUR/kg

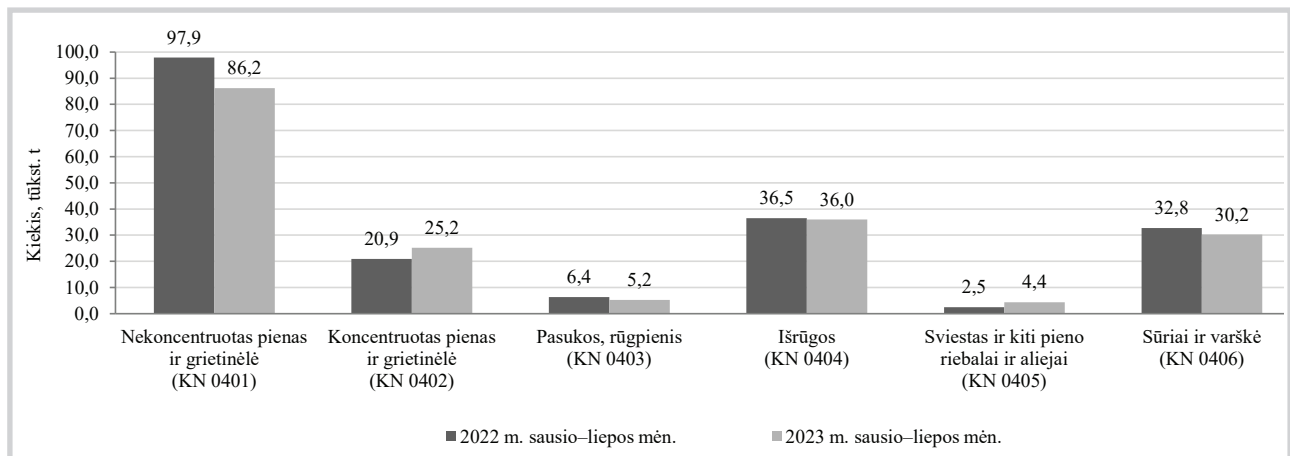
Gaminio pavadinimas	Gaminio kodas pagal Tarybos direktyvą 96/16/EB	Lietuvos rinkoje						Kitų ES valstybių ir trečiųjų šalių rinkose						
		2022		2023		pokytis, %		2022		2023		pokytis, %		
		38 sav. (09 19–25)	36 sav. (09 04–10)	37 sav. (09 11–17)	38 sav. (09 18–24)	savaitės ²⁾	metų ³⁾	38 sav. (09 19–25)	36 sav. (09 04–10)	37 sav. (09 11–17)	38 sav. (09 18–24)	savaitės ²⁾	metų ³⁾	
Sviestas, 82 proc. riebumo	lūitais	23111+23112	7,41	●	●	●	-	-	●	●	●	●	-	-
	fasuotas	23113	8,02	6,20	5,79	6,60	13,99	-17,71	●	5,88	5,42	5,79	6,83	-
Sūriai														
<i>Gouda</i>	24231	5,79	●	●	5,92	-	2,25	5,93	4,90	●	4,92	-	-17,03	
<i>Tilsit</i>	24232	6,39	6,13	5,96	5,47	-8,22	-14,40	●	4,96	●	●	-	-	
Kietieji ilgai brandinti	2424	8,85	9,55	10,40	10,19	-2,02	15,14	6,33	6,24	5,79	5,91	2,07	-6,64	

¹⁾ svartinės, gamintojų, be PVM; ²⁾ lyginant 2023 m. 38 savaitę su 37 savaitę; ³⁾ lyginant 2023 m. 38 savaitę su 2022 m. 38 savaitę.

● – konfidencialūs duomenys.

Šaltinis ŽŪDC (LŽŪMPRI)

Pieno gaminių eksportas iš Lietuvos, tūkst. t



Šaltinis Valstybės duomenų agentūra



Bulvių, daržovių ir vaisių rinka

2023 m. rugpjūčio mėn. Lietuvoje šviežiam vartojimui bulvių supirkta daugiau, o perdirbimui – mažiau. Bulvių, skirtų šviežias vartoti, iš Lietuvos augintojų didmeninės, mažmeninės prekybos ir kitose įmonėse 2023 m. rugpjūčio mėn., palyginti su 2022 m. atitinkamu laikotarpiu, supirkta 14,43 proc. daugiau, t. y. 4 734,150 t. Perdirbti skirtų bulvių supirkta 14,15 proc. mažiau – 383,106 t.

Daržovių, skirtų vartoti šviežias, 2023 m. rugpjūčio mėn., palyginti su 2022 m. rugpjūčio mėn., supirkta 7,46 proc. mažiau, t. y. 4 119,160 t. **Svogūnų** supirkimas sumažėjo 28,52 proc. (iki 358,791 t), **cukinijų** – 23,54 proc. (iki 88,071 t), **morkų** – 23,33 proc. (iki 517,200 t), **baltagūžių kopūstų** – 6,44 proc. (iki 919,473 t), **agurkų** – 5,06 proc. (iki 1 267,020 t). Tačiau **pomidorų** supirkimas padidėjo 25,73 proc. (iki 510,289 t), **porų** – 7,30 proc. (iki 17,646 t), **česnakų** – 5,05 proc. (iki 2,600 t), **burokėlių** – 3,87 proc. (iki 160,238 t), **lapkotinių salierų** – 0,39 proc. (iki 36,178 t).

Nagrinėjamu laikotarpiu žalumyninių daržovių supirkimas padidėjo: **svogūnų laiškų** – 53,49 proc. (iki 36,926 t), **lapinių petražolių** – 23,09 proc. (iki 4,382 t), **salotų** – 5,01 proc. (iki 163,150 t). **Krapų** buvo supirkta 40,99 proc. mažiau (8,428 t), **špinatų** – 8,98 proc. mažiau (5,754 t).

Pievagrybių, skirtų vartoti šviežias, 2023 m. rugpjūčio mėn., palyginti su 2022 m. atitinkamu laikotarpiu, supirkta 22,56 proc. daugiau (192,212 t).

Braškių supirkimas nagrinėjamu laikotarpiu buvo didesnis 29,03 proc. ir sudarė 170,742 t. **Šilauogių** buvo supirkta 52,13 proc. mažiau (38,576 t). Prasidėjus naujam **obuolių** derliui, jų supirkimas šiemet buvo didesnis 9,95 proc. ir sudarė 86,002 t.

Perdirbimo įmonėse 2023 m. rugpjūčio mėn., palyginti su 2022 m. rugpjūčio mėn., **daržovių** supirkimas padidėjo 2,09 proc. (iki 2 522,648 t). Tai lėmė 8,53 proc. (iki 2 431,609 t) padidėjęs **burokėlių** supirkimas. Kitų daržovių supirkimas sumažėjo: **morkų** – 16,79 proc. (iki 38,682 t), **svogūnų** – 36,73 proc. (iki 14,774 t), **baltagūžių kopūstų** – 2 kartus (iki 15,415 t). Įvairių kitų daržovių (agurkų, krapų, salotų ir kt.) buvo supirkta beveik 6 kartus mažiau (22,168 t). Tam įtakos turėjo nuolat mažėjantis (šiemet daugiau nei 10 kartų) agurkų perdirbimui supirkimas iš vietinių augintojų.

Įvairių uogų supirkimas perdirbimui tai pat sumažėjo beveik 7 kartus (iki 119,783 t), nes labai mažai buvo supirkta juodųjų ir raudonųjų serbentų. Uogų derliui šiemet įtakos turėjo nepalankios gamtinės sąlygos.

Šaltinis ŽŪDC (LŽŪMPRIŠ)

Bulvių, daržovių ir obuolių vidutinės pardavimo kainos Lietuvos prekiniuose ūkiuose ir šiltnamiuose, EUR/kg (be PVM)*

Produkcija	Data	2022				2023				Pokytis, %			
		38 sav. (09 19–25)		36 sav. (09 04–10)		37 sav. (09 11–17)		38 sav. (09 18–24)		savaitės**		metų***	
		min.	maks.	min.	maks.	min.	maks.	min.	maks.	min.	maks.	min.	maks.
Bulvės		0,25	0,39	0,30	0,36	0,27	0,35	0,27	0,35	0,00	0,00	8,00	-10,26
Morkos neplautos		0,28	0,40	0,30	0,38	0,30	0,38	0,25	0,37	-16,67	-2,63	-10,71	-7,50
Morkos plautos		0,25	0,39	0,30	0,36	0,28	0,34	0,28	0,34	0,00	0,00	12,00	-12,82
Baltagūžiai kopūstai		0,33	0,43	0,28	0,40	0,25	0,39	0,25	0,37	0,00	-5,13	-24,24	-13,95
Burokėliai		0,24	0,34	0,25	0,31	0,24	0,30	0,22	0,30	-8,33	0,00	-8,33	-11,76
Svogūnai		0,34	0,40	0,39	0,45	0,39	0,45	0,39	0,45	0,00	0,00	14,71	12,50
Cukinija		0,70	0,80	0,45	0,60	0,60	0,80	0,70	0,75	16,67	-6,25	0,00	-6,25
Moliūgai		0,50	0,70	0,50	0,68	0,45	0,50	0,50	0,70	11,11	40,00	0,00	0,00
Porai		0,70	0,90	1,00	1,10	0,90	1,10	0,90	1,10	0,00	0,00	28,57	22,22
Lapkotiniai salierai		0,90	1,40	1,00	1,50	1,00	1,50	1,00	1,50	0,00	0,00	11,11	7,14
Svogūnų laiškai		2,50	6,50	3,60	7,60	3,80	7,60	3,80	7,60	0,00	0,00	52,00	16,92
Salotos		2,00	2,50	1,90	2,00	1,90	2,00	1,90	2,00	0,00	0,00	-5,00	-20,00
Aisbergo salotos		1,60	1,70	1,50	1,70	1,50	1,70	1,50	1,70	0,00	0,00	-6,25	0,00
Trumpavaisiai agurkai		1,70	2,00	0,90	1,40	1,30	1,50	1,00	1,50	-23,08	0,00	-41,18	-25,00
Pomidorai		1,50	1,60	0,65	1,00	0,95	1,00	0,90	1,20	-5,26	20,00	-40,00	-25,00
Obuoliai		0,65	0,70	0,65	0,70	0,65	0,70	0,65	0,70	0,00	0,00	0,00	0,00
Obuoliai perdirbimui		0,08	0,09	0,10	0,12	0,10	0,12	0,10	0,12	0,00	0,00	25,00	33,33

* bulvių ir daržovių kainų skirtumą lemia kokybė, prekinis paruošimas, pateikiamos produkcijos dydžiai, kiekiai ir veislės, transporto išlaidos

** lyginant 2023 m. 38 savaitę su 37 savaitę; *** lyginant 2023 m. 38 savaitę su 2022 m. 38 savaitę

Šaltinis ŽŪDC (LŽŪMPRIŠ)

Bulvių ir daržovių supirkimo iš Lietuvos augintojų perdirbimui kainos, EUR/kg (be PVM)

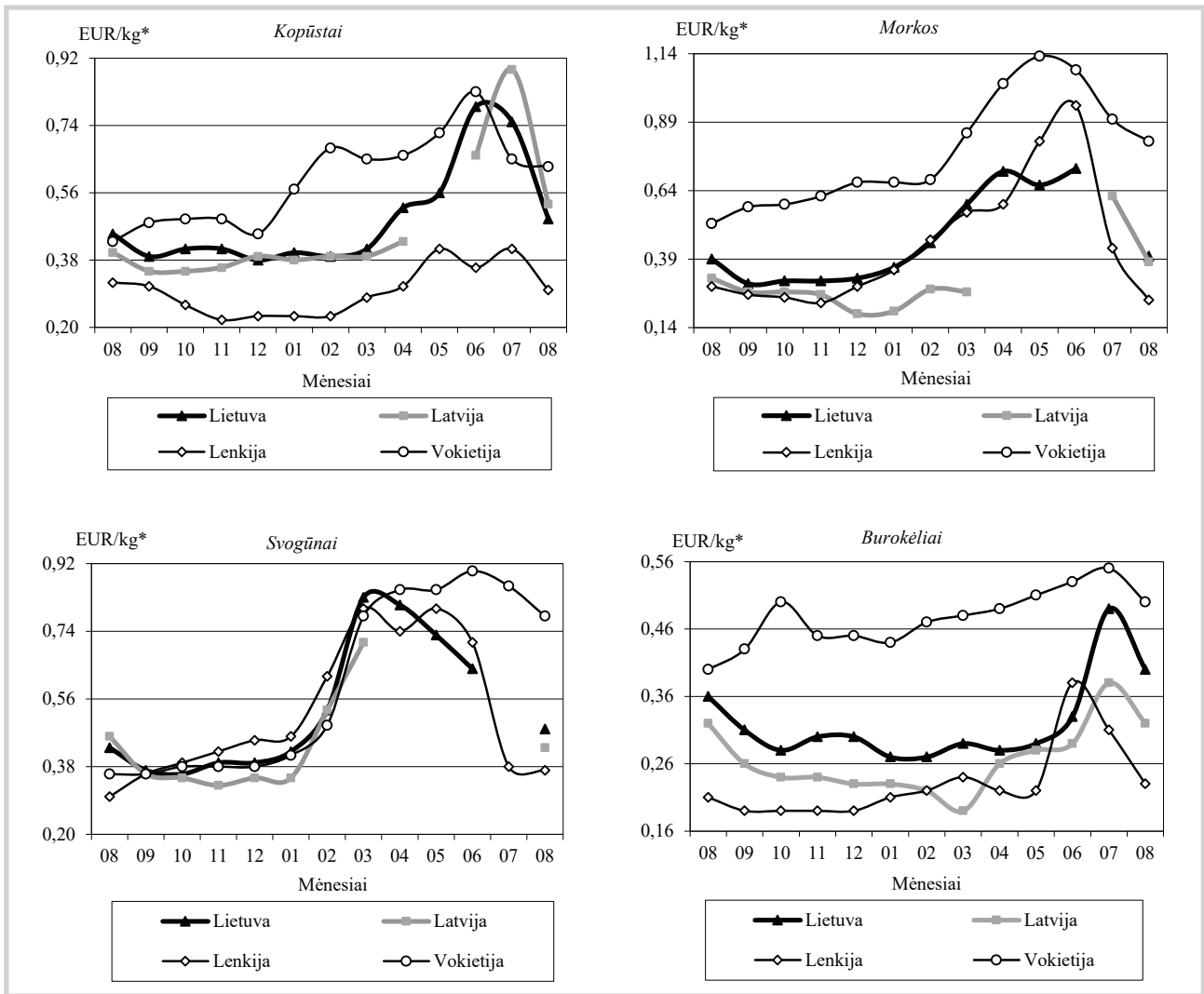
Produkcija	2022	2023			Pokytis, %	
	rugpjūtis	birželis	liepa	rugpjūtis	mėnesio ¹⁾	metų ²⁾
Bulvės	0,20	0,16	0,36	0,30	-16,67	50,00
Baltagūžiai kopūstai	0,34	•	•	0,41	-	20,59
Morkos	0,38	•	•	0,32	-	-15,79
Burokėliai	0,17	0,16	0,26	0,17	-34,62	0,00
Svogūnai	0,38	•	0,58	0,52	-10,34	36,84

¹⁾ lyginant 2023 m. rugpjūčio mėn. su liepos mėn.; ²⁾ lyginant 2023 m. rugpjūčio mėn. su 2022 m. rugpjūčio mėn.

Šaltinis ŽŪDC (LŽŪMPRIŠ)



Daržovių vidutinės kainos (augintojų) Lietuvoje ir kitose valstybėse 2022–2023 m.



* kainos užsienio valstybėse (EUR) pateiktos pagal atitinkamos datos ECB valiutų kursą Šaltiniai ŽŪDC (LŽŪMPRIS), LVAEI, ZSRIR, AMI

Bulvių, daržovių, pievagrybių, vaisių ir uogų supirkimo iš Lietuvos augintojų šviežiam vartojimui kainos, EUR/kg (be PVM)

Produkcija	Mažmeninės prekybos įmonėse			Didmeninės prekybos įmonėse			Kitose įmonėse			Vidutinė kaina visose įmonėse				Vidutinės kainos (visose įmonėse) pokytis, %	
	2023			2023			2023			2022		2023		mėnesio ¹⁾	metų ²⁾
	06	07	08	06	07	08	06	07	08	08	06	07	08		
Bulvės	0,68	0,61	0,40	0,54	0,55	0,37	0,79	0,49	0,35	0,38	0,63	0,58	0,39	-32,76	2,63
Baltagūžiai kopūstai	0,85	0,78	0,52	0,66	0,53	0,43	0,65	0,48	0,37	0,45	0,79	0,75	0,49	-34,67	8,89
Morkos	-	-	0,40	0,78	•	0,42	0,68	•	0,32	0,39	0,72	0,36	0,40	11,11	2,56
Burokėliai	0,45	0,59	0,47	0,23	0,37	0,35	0,22	0,25	0,27	0,36	0,33	0,49	0,40	-18,37	11,11
Cukinijos	•	0,72	0,64	•	0,91	0,71	•	•	0,35	0,63	0,98	0,76	0,66	-13,16	4,76
Moliūgai	-	•	0,66	-	•	•	-	-	0,35	0,55	-	•	0,63	-	14,55
Agurkai	1,67	1,18	0,87	1,38	1,02	0,81	1,36	0,99	1,07	0,78	1,51	1,08	0,83	-23,15	6,41
Pomidorai	1,68	1,40	1,04	1,48	1,43	1,07	-	•	•	1,20	1,55	1,42	1,06	-25,35	-11,67
Česnakai	5,78	5,85	5,67	-	-	-	-	-	-	4,75	5,78	5,85	5,66	-3,25	19,16
Svogūnai	-	•	0,49	0,64	0,69	0,42	-	0,64	0,39	0,43	0,64	0,72	0,48	-33,33	11,63
Svogūnų laiškai	7,43	7,56	7,59	4,73	4,79	4,90	4,58	3,99	3,19	5,68	6,68	6,75	6,89	2,07	21,30
Lapkotiniai salierai	•	1,79	1,68	-	1,33	1,30	-	•	•	1,17	•	1,56	1,55	-0,64	32,48
Salotos	2,34	2,32	2,62	2,33	2,15	2,05	•	•	•	1,98	2,33	2,25	2,39	6,22	20,71
Špinatai	4,97	5,19	5,72	•	4,35	1,84	•	-	•	5,63	4,89	5,16	5,48	6,20	-2,66
Baltieji pievagrybiai	2,37	2,28	2,31	1,80	1,79	1,81	-	-	-	2,10	2,26	2,19	2,22	1,37	5,71
Rudieji pievagrybiai	3,12	3,43	3,51	3,26	3,28	3,35	-	-	-	3,12	3,12	3,42	3,50	2,34	12,18
Obuoliai	0,66	•	0,71	•	-	•	-	-	•	0,65	0,66	•	0,64	-	-1,54
Braškės	5,65	5,15	4,94	3,19	•	•	•	•	•	4,82	5,64	5,15	4,94	-4,08	2,49
Šilauogės	-	5,70	5,31	-	5,45	5,67	-	-	•	4,90	-	5,69	5,32	-6,50	8,57

¹⁾ lyginant 2023 m. rugpjūčio mėn. su liepos mėn.; ²⁾ lyginant 2023 m. rugpjūčio mėn. su 2022 m. rugpjūčio mėn. Šaltinis ŽŪDC (LŽŪMPRIS)
• – konfidencialūs duomenys



Degalų rinka

Didėjo daugelio rūšių degalų kainos. 2023 m. rugsėjo mėn. didmeninės degalų (išskyrus benzino A-95) kainos didėjo (UAB „Nafrus“, AB „ORLEN Lietuva“ ir UAB „Saurida“). Didmeninė dyzelino kaina analizuojamu laikotarpiu padidėjo 3,9 proc., šildymo kuro – 6,2 proc., dyzelino žemės ūkiui – 5,6 proc., automobilių dujų – 12,9 proc., o benzino A-95 – sumažėjo 0,7 proc. 2023 m. rugsėjo mėn. palyginti su 2022 m. atitinkamu laikotarpiu, didmeninė dyzelino kaina sumažėjo 7,2 proc., o dyzelino žemės ūkiui – 8,8 proc.

Mažmeninės degalų kainos 2023 m. rugsėjo mėn. taip pat didėjo (UAB „Lukoil Lietuva“, UAB „Statoil Fuel & Retail Lietuva“, UAB „Neste Lietuva“, UAB „Baltic Petroleum“, UAB „Jozita“, UAB „Kvistija“, UAB „Saurida“). Mažmeninė dyzelino kaina analizuojamu laikotarpiu padidėjo 5,0 proc., dyzelino žemės ūkiui – 5,9 proc., benzino A-95 – 0,9 proc., o automobilių dujų – 3,8 proc. Palyginti su 2022 m. atitinkamu laikotarpiu, mažmeninė dyzelino kaina sumažėjo 8,6 proc., o dyzelino žemės ūkiui – 17,9 proc.

2023 m. rugsėjo mėn. WTI rūšies naftos kaina Niujorko biržoje padidėjo 12,6 proc. 2023 m. rugsėjo pradžioje Niujorko biržoje WTI rūšies nafta buvo prekiaujama po 82,57 USD (76,14 EUR), o mėnesio pabaigoje kaina padidėjo iki 93,01 USD (88,28 EUR) už barelį.

Tarptautinės kelių transporto sąjungos duomenimis 2023 m. rugsėjo mėn. pabaigoje dyzelinas buvo pigesnis tik Lenkijoje (-18,2 proc.). Estijoje

Dyzelino ir dyzelino žemės ūkiui vidutinės kainos Lietuvoje 2022–2023 m., EUR/l

Data	Dyzelinas		Dyzelinas žemės ūkiui	
	didmeninė	mažmeninė	didmeninė	mažmeninė
2022				
39 sav. (09 26–10 02)	1,665	1,750	1,284	1,466
2023				
35 sav. (08 28–09 03)	1,487	1,523	1,109	1,137
2023				
36 sav. (09 04–10)	1,500	1,529	1,122	1,159
2023				
37 sav. (09 11–17)	1,547	1,559	1,179	1,176
2023				
38 sav. (09 18–24)	1,557	1,605	1,188	1,222
2023				
39 sav. (09 25–10 01)	1,545	1,599	1,171	1,204
Laikotarpio pokytis*, %	3,90	5,00	5,60	5,90
Metų pokytis**, %	-7,2	-8,6	-8,8	-17,9

* lyginant 2023 m. 39 savaitę su 35 savaitę; ** lyginant 2023 m. 39 savaitę su 2022 m. 39 savaitę

Šaltinis ŽŪDC (LŽŪMPRIS)

dyzelinas analizuojamu laikotarpiu buvo 8,2 proc. o Latvijoje 7,6 proc. brangesnis negu Lietuvoje.

Šaltinis ŽŪDC (LŽŪMPRIS)

Degalų kainos ES ir kitų šalių rinkose 2023 m. rugsėjo mėn., EUR/l

Šalis	Dyzelinas			Šalis	Dyzelinas		
	35 savaitė	39 savaitė	pokytis, %		35 savaitė	39 savaitė	pokytis, %
Airija	1,67	1,79	7,2	Kuveitas	0,34	0,34	0,0
Afganistanas	0,80	0,84	5,3	Latvija	1,64	1,72	4,9
Albanija	1,81	1,85	2,6	Lenkija	1,45	1,30	-10,9
Argentina	1,15	1,19	3,6	Lietuva	1,53	1,59	3,9
Armėnija	1,19	1,24	3,9	Liuksemburgas	1,65	1,70	3,0
Australija	1,28	1,35	5,5	Malta	1,21	1,21	0,0
Austrija	1,71	1,79	4,7	Marokas	1,24	1,26	2,3
Azerbaidžanas	0,43	0,43	0,0	Meksika	1,31	1,29	-1,7
Belgija	1,93	2,00	3,6	Moldova	1,19	1,27	6,8
Bosnija-Hercegovina	1,44	1,48	2,8	Mongolija	0,91	0,91	0,0
Brazilija	1,14	1,18	3,5	Naujoji Zelandija	1,22	1,31	7,6
Bulgarija	1,39	1,43	3,3	Norvegija	1,90	1,98	4,1
Čekija	1,55	1,63	5,0	Nyderlandai	2,00	2,09	4,5
Danija	1,77	1,84	3,7	Omanas	0,63	0,63	0,0
Didžioji Britanija	1,79	1,85	3,3	Pakistanas	0,94	1,05	12,2
Egiptas	0,24	0,24	0,0	Portugalija	1,80	1,86	3,3
Estija	1,68	1,71	4,9	Prancūzija	1,91	1,96	2,6
Graikija	1,78	1,87	5,1	Rumunija	1,49	1,54	3,3
Indija	1,00	1,02	2,6	Saudų Arabija	0,18	0,18	0,0
Iranas	0,06	0,06	0,0	Sakartvelas	1,06	1,15	8,6
Ispanija	1,63	1,69	3,7	Serbija	1,72	1,80	4,5
Italija	1,85	1,94	4,9	Singapūras	1,81	1,91	5,6
Japonija	1,04	1,02	-2,2	Slovakija	1,62	1,69	4,3
JAV	1,09	1,15	5,7	Slovėnija	1,57	1,66	5,7
Jemenas	2,54	2,54	0,0	Suomija	2,12	2,12	0,0
Jordanija	0,92	1,02	11,9	Šiaurės Makedonija	1,32	1,39	4,9
Jungtiniai Arabų Emyratai	0,75	0,82	9,6	Švedija	2,04	2,17	6,3
Juodkalnija	1,55	1,65	6,5	Šveicarija	2,10	2,12	1,1
Kanada	1,27	1,35	6,3	Tunisas	0,66	0,66	0,0
Kataras	0,51	0,51	0,0	Turkija	1,30	1,38	5,6
Kazachstanas	0,59	0,59	0,0	Turkmenistanas	0,35	0,35	0,0
Kinija	0,98	1,05	7,0	Ukraina	1,29	1,39	7,9
Kipras	1,63	1,72	5,5	Uzbekistanas	0,83	0,79	-4,0
Kirkizstanas	0,72	0,72	0,0	Vengrija	1,70	1,74	2,5
Kroatija	1,67	1,71	2,4	Vokietija	1,79	1,85	3,4

* laikotarpio pokytis, %

Šaltinis Tarptautinė kelių transporto sąjunga



Maisto produktų mažmeninė rinka

Žemės ūkio ir maisto produktų vidutinės kainos Lietuvos kaimo vietovių parduotuvėse
2022–2023 m. rugsėjo mėn. pradžioje, EUR/mat. vnt.

Produktas	Matavimo vienetas	2022	2023		Pokytis, %			
		rugsėjis	rugpjūtis	rugsėjis	mėnesio*	metų**		
Geriamasis pienas, pasterizuotas	2,5 % riebumo	tetrapake	1 l	1,54	1,48	1,54	4,05	0,00
		plastikiniame maišelyje	1 l	1,36	1,36	1,41	3,68	3,68
	3,5 % riebumo	tetrapake	1 l	1,62	1,62	1,73	6,79	6,79
Geriamasis pienas, apdorotas UAT	2–2,5 % riebumo	tetrapake	1 l	1,49	1,73	1,78	2,89	19,46
	3–3,5 % riebumo	tetrapake	1 l	1,40	1,46	1,43	-2,05	2,14
Kefyras	2,5 % riebumo	tetrapake	1 kg	1,66	1,67	1,67	0,00	0,60
		plastikiniame maišelyje	1 kg	1,35	1,31	1,32	0,76	-2,22
Grietinė	30 % riebumo	350–450 g pakuotėje	1 kg	6,41	6,17	6,06	-1,78	-5,46
Varškės sūris	22 % riebumo		1 kg	11,53	11,71	12,99	10,93	12,66
	13–15 % riebumo		1 kg	8,22	8,60	8,22	-4,42	0,00
Sviestas	82 % riebumo		1 kg	14,39	12,96	12,62	-2,62	-12,30
Tepusis riebalų mišinys	ne daugiau kaip 15 % augalinių riebalų	170–200 g pakuotėje	1 kg	12,38	11,86	11,43	-3,63	-7,67
Varškė	9 % riebumo	180–200 g pakuotėje	1 kg	6,55	6,50	6,39	-1,69	-2,44
	liesa		1 kg	6,18	5,33	5,63	5,63	-8,90
Fermentiniai sūriai	Gouda		1 kg	12,51	12,10	12,00	-0,83	-4,08
	Kietieji		1 kg	19,03	22,79	21,43	-5,97	12,61
	Tilsit		1 kg	12,18	11,60	12,39	6,81	1,72
Kiauliena	kumpis be kaulo		1 kg	5,30	5,94	5,58	-6,06	5,28
	šoninė be kaulo		1 kg	5,17	5,78	5,74	-0,69	11,03
	smulkinta		1 kg	4,53	5,18	5,11	-1,35	12,80
Vištiena	ketvirčiai		1 kg	3,17	3,25	3,29	1,23	3,79
	broileris		1 kg	3,48	4,01	3,88	-3,24	11,49
Vištų kiaušiniai	L kategorijos		10 vnt.	1,83	2,11	2,08	-1,42	13,66
	M kategorijos		10 vnt.	1,61	2,04	2,00	-1,96	24,22
Silkės	neišdarinės, su galvomis, sūdytos		1 kg	3,88	4,41	4,52	2,49	16,49
Jūrinės lydekos	užšaldytos, be galvų		1 kg	5,57	5,98	5,88	-1,67	5,57
Kvietiniai miltai	ekstra rūšies (405 B–F)	0,9–1 kg pakuotėje	1 kg	1,59	1,63	1,61	-1,23	1,26
		1,75–2,2 kg pakuotėje	1 kg	1,41	1,48	1,44	-2,70	2,13
	aukščiausios rūšies (550 B–F)	0,9–1 kg pakuotėje	1 kg	1,40	1,37	1,36	-0,73	-2,86
		1,75–2,2 kg pakuotėje	1 kg	1,09	1,10	1,05	-4,55	-3,67
Duona	tamsi		1 kg	2,14	2,31	2,31	0,00	7,94
	šviesi		1 kg	2,09	2,28	2,36	3,51	12,92
	batonas		1 kg	2,40	2,48	2,45	-1,21	2,08
Ryžiai	plikyti		1 kg	1,95	2,07	2,13	2,90	9,23
Grikių kruopos			1 kg	3,48	3,48	3,53	1,44	1,44
Manų kruopos			1 kg	1,32	1,32	1,35	2,27	2,27
Makaronai			1 kg	2,12	2,15	2,08	-3,26	-1,89
Cukrus			1 kg	1,12	1,41	1,39	-1,42	24,11
Bulvės	lietuviškos, naujo derliaus, neplautos, visų klasių		1 kg	0,76	1,09	0,87	-20,18	14,47
	importuotos, naujo derliaus, neplautos, visų klasių		1 kg	0,66	1,10	0,83	-24,55	25,76
Morkos	importuotos, naujo derliaus, plautos, visų klasių		1 kg	0,77	1,13	0,88	-22,12	14,29
	lietuviški, naujo derliaus, visų klasių		1 kg	1,17	1,24	1,13	-8,87	-3,42
Baltagūžiai kopūstai	importuoti, naujo derliaus, visų klasių		1 kg	1,05	1,32	1,07	-18,94	1,90
	rauginti		1 kg	2,53	2,56	2,35	-8,20	-7,11
Agurkai	trumpavaisiai	lietuviški, visų klasių	1 kg	1,94	1,93	2,13	10,36	9,79
		importuoti, visų klasių	1 kg	1,57	1,74	-	-	-
Pomidorai	importuoti, visų klasių		1 kg	1,51	1,82	1,67	-8,24	10,60
Svogūnai	lietuviški, geltonieji, visų klasių		1 kg	0,87	1,21	1,22	0,83	40,23
	importuoti, geltonieji, visų klasių		1 kg	0,78	1,28	1,04	-18,75	33,33
Česnakai	importuoti, visų klasių		1 kg	3,97	3,52	3,68	4,55	-7,30
Obuoliai	importuoti, visų klasių		1 kg	0,89	1,12	1,07	-4,46	20,22
Geriamasis vanduo	negazuotas, be priedų		1 l	0,52	0,54	0,54	0,00	3,85
Aliejus	rapsų		1 l	4,06	3,40	3,42	0,59	-15,76
	saulėgrąžų		1 l	4,40	3,49	3,44	-1,43	-21,82
Medus	natūralus, stikliniame indelyje		1 kg	6,80	6,79	6,38	-6,04	-6,18
Druska	be priedų		1 kg	0,73	0,78	0,77	-1,28	5,48
	joduota		1 kg	0,73	0,73	0,74	1,37	1,37

lentelės tęsinys 27 psl.



26 psl. lentelės tęsinys

* lyginant 2023 m. rugsėjo mėn. su rugpjūčio mėn.

** lyginant 2023 m. rugsėjo mėn. su 2022 m. rugsėjo mėn.

Maisto produktų aprašas: geriamasis pienas – be priedų (kvapniųjų medžiagų, Ca, vitaminų ir pan.); grietinė – be augalinių riebalų, polistireno indelyje; varškės sūris – be priedų (kmyną, džiovintų vaisių ir kt.), supakuotas; sviestas – be augalinių riebalų, laminuotame arba pergamentiniame popieriuje; tepusis riebalų mišinys – laminuotame arba pergamentiniame popieriuje; varškė – be priedų (džiovintų vaisių, sintetinių ir natūraliųjų kvapiųjų medžiagų, dažiklių), 180–200 g laminuotame popieriuje arba plastikiniame maišelyje; fermentiniai sūriai – nesupjaustyti riekelėmis, supakuoti arba nesupakuoti; kiauliena – šviežia, atšaldyta, supakuota arba nesupakuota; vištienos ketvirčiai – užšaldyti, supakuoti; broileris – viščiukas arba viščiukas broileris, užšaldytas, supakuotas; vištų kiaušiniai – 10 vnt., rudi, popierinėse arba plastikinėse pakuotėse; silkės – nesupakuotos; jūrinės lydekos, menkės filė – supakuotos; kvietiniai miltai – popierinėje pakuotėje; duona, batonas – be specialių priedų (džiovintų vaisių, riešutų ir kt.), popierinėje arba plastikinėje pakuotėje; ryžiai – plikyti, be specialių priedų, popierinėje arba plastikinėje pakuotėje; griklių kruopos – neskaldytos, popierinėje arba plastikinėje pakuotėje; manų kruopos – popierinėje arba plastikinėje pakuotėje; makaronai – spagečiai, plonieji ir kiti (forminiai), plastikinėje pakuotėje; cukrus – popierinėje arba plastikinėje pakuotėje; daržovės – nesupakuotos; rauginti kopūstai – supakuoti; obuoliai – bet kokios veislės, supakuoti arba nesupakuoti; geriamas vanduo – 1,5 l plastikiniame butelyje; aliejus – maistinis, plastikiniame butelyje; druska – plastikinėje ar popierinėje pakuotėje.

Pastabos: kainos kaimo vietovių parduotuvėse registruojamos einamojo mėnesio pirmąjį ir antrąjį savaitgalį (šeštadienį); kainų kaimo vietovių parduotuvėse registravimui nenaudojamos akcijnės kainų vertės.

Šaltinis ŽŪDC (LŽŪMPRIŠ)

**Žemės ūkio ir maisto produktų vidutinės kainos Lietuvos turgavietėse
2022–2023 m. rugsėjo mėn. pradžioje, EUR/mat. vnt.**

Produktas	Matavimo vienetas	2022	2023		Pokytis, %		
		rugsėjis	rugpjūtis	rugsėjis	mėnesio*	metų**	
Geriamasis pienas	natūralaus riebumo šviežias karvių pienas	1 l	0,96	1,05	1,03	-1,90	7,29
Grietinė	natūralaus riebumo	1 l	5,63	5,97	6,06	1,51	7,64
Sviestas	be augalinių kilmės riebalų	1 kg	11,12	11,44	11,73	2,53	5,49
Varškė	natūralaus riebumo	1 kg	3,93	4,78	4,77	-0,21	21,37
Varškės sūris	natūralaus riebumo	1 kg	5,47	6,36	6,38	0,31	16,64
Kiauliena	rūkyti lašiniai	1 kg	7,47	8,47	8,56	1,06	14,59
	švieži lašiniai	1 kg	3,86	4,32	4,33	0,23	12,18
	kumpis be kaulo	1 kg	4,94	5,70	5,70	0,00	15,38
	sprandinė be kaulo	1 kg	6,58	7,42	7,51	1,21	14,13
Jautiena	nugarinė be kaulo	1 kg	6,20	7,18	7,08	-1,39	14,19
	kumpis be kaulo	1 kg	10,75	11,62	11,67	0,43	8,56
Veršiena	nugarinė be kaulo	1 kg	12,73	14,54	14,30	-1,65	12,33
	kumpis be kaulo	1 kg	16,13	17,86	17,20	-3,70	6,63
Vištiena	išdarinėta, nepadalinta į gabalus	1 kg	5,62	5,65	5,96	5,49	6,05
Kalakutiena	krūtinėlės	1 kg	8,83	9,10	8,93	-1,87	1,13
Vištų kiaušiniai	neženklinti, neregistruotų vištų augintojų	10 vnt.	2,20	2,65	2,74	3,40	24,55
Sūdytos silkės	neišdarinėtos, su galvomis	1 kg	4,01	4,61	4,58	-0,65	14,21
Silkių filė	su oda, sūryme	1 kg	6,06	6,70	6,62	-1,19	9,24
Jūrinės lydekos	užšaldytos, be galvų	1 kg	4,74	4,97	4,90	-1,41	3,38
Medus	natūralus	1 kg	6,68	6,20	6,17	-0,48	-7,63
Bulvės	lietuviškos, naujo derliaus, vidutinio dydžio	1 kg	0,76	0,90	0,73	-18,89	-3,95
Burokėliai	lietuviški	1 kg	0,93	1,14	1,02	-10,53	9,68
Morkos	lietuviškos, naujo derliaus, neplautos	1 kg	1,07	1,69	1,25	-26,04	16,82
Baltagūžiai	lietuviški, naujo derliaus	1 kg	1,07	1,23	1,04	-15,45	-2,80
kopūstai	rauginti	1 kg	2,18	2,38	2,35	-1,26	7,80
	žiediniai kopūstai	lietuviški	1 kg	2,47	2,50	2,51	0,40
Agurkai	trumpavaisiai, lietuviški	1 kg	1,66	1,56	1,76	12,82	6,02
Pomidorai	lietuviški, vidutinio dydžio	1 kg	1,71	2,14	1,51	-29,44	-11,70
	importuoti, vidutinio dydžio	1 kg	1,34	1,89	1,84	-2,65	37,31
Svogūnai	lietuviški, vidutinio dydžio	1 kg	1,07	1,36	1,23	-9,56	14,95
Česnakai	lietuviški, vidutinio dydžio	1 kg	5,19	5,96	5,78	-3,02	11,37
Obuoliai	lietuviški, vidutinio dydžio	1 kg	1,06	1,00	1,00	0,00	-5,66
	importuoti, vidutinio dydžio	1 kg	-	1,35	1,14	-15,56	-

* lyginant 2023 m. rugsėjo mėn. su rugpjūčio mėn.; ** lyginant 2023 m. rugsėjo mėn. su 2022 m. rugsėjo mėn.

Maisto produktų aprašas: geriamasis pienas – pilstomas arba plastikiniame butelyje; grietinė – supakuota arba nesupakuota; sviestas – supakuotas arba nesupakuotas; varškė, varškės sūris – supakuota arba nesupakuota; švieži, rūkyti lašiniai – kiaulienos, sveriami, nesupakuoti; kiauliena – šviežia, atšaldyta, sveriami, nesupakuota; jautiena – šviežia, atšaldyta, sveriami, nesupakuota; veršiena – šviežia, atšaldyta, sveriami, nesupakuota; vištiena, antiena – šviežia, nesupakuota; kalakutienos krūtinėlė – šviežia, nesupakuota; kiaušiniai – rudi, neženklinti, neregistruotų vištų augintojų; sūdytos silkės, silkių filė – nesupakuota; jūrinės lydekos, menkės filė, atlantinės lašišos, karosiai, karšiai, karpiai, menkės, sterka, strimėlės, stintos – nesupakuoti; medus – plastikiniame arba stikliniame indelyje; bulvės, morkos, burokėliai, baltagūžiai ir žiediniai kopūstai, trumpavaisiai ir ilgavaisiai agurkai, pomidorai, svogūnai, česnakai – nesupakuota; obuoliai – bet kokios veislės, nesupakuoti.

Pastabos: kainos turgavietėse registruojamos einamojo mėnesio pirmąjį ir antrąjį savaitgalį (šeštadienį); turgavietėje registruojama pirminė, pardavėjo prašoma kaina (be nuolaidų).

Šaltinis ŽŪDC (LŽŪMPRIŠ)



**Žemės ūkio ir maisto produktų vidutinės kainos Lietuvos mobiliuose turgavietėse
2022–2023 m. rugsėjo mėn. pradžioje, EUR/mat. vnt.**

Produktas	Matavimo vienetas	2022	2023		Pokytis, %		
		rugsėjis	rugpjūtis	rugsėjis	mėnesio*	metų**	
Geriamasis pienas	karvių, natūralaus riebumo, šviežias	1 l	1,14	1,28	1,24	-3,13	8,77
Grietinė	natūralaus riebumo	1 l	4,93	5,49	5,80	5,65	17,65
Sviestas	be augalinės kilmės riebalų	1 kg	12,10	12,81	12,81	0,00	5,87
Varškė	natūralaus riebumo	1 kg	4,77	5,15	5,00	-2,91	4,82
Varškės sūris	karvių pieno, natūralaus riebumo	1 kg	6,38	7,33	7,56	3,14	18,50
Kiauliena	rūkyti lašiniai	1 kg	7,68	8,78	8,95	1,94	16,54
Vištiena	išdarinėta, nepadalinta į gabalus	1 kg	5,61	6,30	6,00	-4,76	6,95
Kalakutiena	krūtinėlės	1 kg	8,92	9,43	9,34	-0,95	4,71
Vištų kiaušiniai	neženklinti, neregistruotų vištų augintojų	10 vnt.	2,43	2,90	2,83	-2,41	16,46
Medus	natūralus	1 kg	6,27	6,56	6,43	-1,98	2,55
Duona	tamsi, be priedų	1 kg	4,49	5,02	4,93	-1,79	9,80
	šviesi, be priedų	1 kg	4,60	5,09	5,01	-1,57	8,91
Bulvės	naujo derliaus	1 kg	0,80	0,95	0,81	-14,74	1,25
Morkos	neplautos, naujo derliaus	1 kg	1,24	1,66	1,43	-13,86	15,32
Kopūstai	baltagūžiai, naujo derliaus	1 kg	1,16	1,45	1,31	-9,66	12,93
Kopūstai	žiediniai	1 kg	2,80	2,65	2,60	-1,89	-7,14
Agurkai	trumpavaisiai	1 kg	2,00	1,81	2,22	22,65	11,00
Pomidorai	vidutinio dydžio	1 kg	2,24	2,49	2,06	-17,27	-8,04
Burokėliai	vidutinio dydžio	1 kg	1,01	1,39	1,25	-10,07	23,76
Svogūnai	vidutinio dydžio	1 kg	1,26	1,61	1,49	-7,45	18,25
Česnakai		1 kg	5,74	6,92	7,55	9,10	31,53
Obuoliai		1 kg	1,16	1,19	1,16	-2,52	0,00

* lyginant 2023 m. rugsėjo mėn. su rugpjūčio mėn.

** lyginant 2023 m. rugsėjo mėn. su 2022 m. rugsėjo mėn.

Maisto produktų aprašas: geriamasis pienas – pilstomas arba plastikiniame butelyje; grietinė – supakuota arba nesupakuota; sviestas – supakuotas arba nesupakuotas; varškė, varškės sūris – supakuota arba nesupakuota; rūkyti lašiniai – kaulienos, sveriami, nesupakuoti; kiauliena – šviežia, atšaldyta, sveriami, nesupakuota; vištiena, antiena, triušiena – šviežia, atšaldyta, nesupakuota; kalakutienos krūtinėlė – šviežia, atšaldyta, nesupakuota; medus – plastikiniame arba stikliniame indelyje; duona – sveriami, nesupakuota; bulvės, morkos, baltagūžiai kopūstai, agurkai, pomidorai, svogūnai, česnakai – nesupakuoti; obuoliai – bet kokios veislės, nesupakuoti.

Pastabos: kainos turgavietėse registruojamos einamojo mėnesio pirmąjį ir antrąjį savaitgalį (šeštadienį); turgavietėje registruojama pirminė, pardavėjo prašoma kaina (be nuolaidų).

Šaltinis ŽŪDC (LŽŪMPRIŠ)

**Ūkinių gyvūnų ir javų vidutinės kainos Lietuvos turgavietėse
2022–2023 m. rugsėjo mėn. pradžioje, EUR/mat. vnt.**

Produktas	Matavimo vienetas	2022	2023		Pokytis %		
		rugsėjis	rugpjūtis	rugsėjis	mėnesio *	metų **	
Galvijai	prieauglis iki 8 mėn. (imtinai)	1 vnt.	249,20	240,00	212,86	-11,31	-14,58
	telyčios nuo 8 mėn. iki apsiveršiamo	1 vnt.	1 083,33	842,86	889,17	5,49	-17,92
	karvės nuo 8 mėn. bent kartą apsiveršiusios	1 vnt.	924,00	1 025,00	1 038,33	1,30	12,37
Paršeliai	iki 3 mėn.	1 vnt.	106,67	134,17	122,34	-8,82	14,69
Kiaulės	nuo 8 mėn.	1 vnt.	441,17	512,50	577,92	12,76	31,00
Ožiai		1 vnt.	104,33	137,67	74,58	-45,83	-28,52
Ožkos	ožkingos, ožkavedės	1 vnt.	76,11	84,88	97,50	14,87	28,10
	ožkų prieauglis, 2–18 mėn.	1 vnt.	44,52	48,10	44,52	-7,44	0,00
Avinai		1 vnt.	212,62	225,76	228,10	1,04	7,28
Avys	ėringos, ėriavedės	1 vnt.	125,71	125,48	143,33	14,23	14,02
Ėriukai	avių prieauglis, 2–18 mėn.	1 vnt.	106,93	94,05	91,43	-2,79	-14,50
Triušiai (mėsiniai)	1–2 mėn.	1 vnt.	10,00	12,15	12,67	4,28	26,70
	3–4 mėn.	1 vnt.	23,00	19,83	19,00	-4,19	-17,39
Vištos ir gaidžiai	nuo 3 mėn.	1 vnt.	8,06	9,06	9,55	5,41	18,49
Kviečiai		50 kg	19,25	16,09	16,29	1,24	-15,38
Miežiai	maistiniai arba pašariniai 40–50 kg maišuose	50 kg	18,92	15,39	15,73	2,21	-16,86
Avižos		50 kg	17,44	15,25	12,92	-15,28	-25,92

* lyginant 2023 m. rugsėjo mėn. su rugpjūčio mėn.

** lyginant 2023 m. rugsėjo mėn. su 2022 m. rugsėjo mėn.

Pastabos: kainos registruojamos einamojo mėnesio pirmąjį ir antrąjį savaitgalį (šeštadienį). Turgavietėje registruojama pirminė, pardavėjo prašoma kaina (be nuolaidų).

Šaltinis ŽŪDC (LŽŪMPRIŠ)



**Pieno produktų vidutinės mažmeninės kainos Lietuvos didžiųjų prekybos tinklų (DPT) parduotuvėse*
2022–2023 m. 39 sav. (2022 09 30–2023 09 29)**

Produktas					Matavimo vnt.	Vidutinė svertinė kaina, EUR/mat. vnt.				Pokytis, %			
							2022		2023		savaitės savaitės **	mėnesio mėnesio ***	metų metų ****
							39 sav.	35 sav.	38 sav.	39 sav.			
Geriamasis pienas	pasterizuotas, be priedų (kvapiųjų medžiagų, Ca, vitaminų ir pan.), 0,9–1 l pakuotėje	2,5 % riebumo	tetrapake		1 l	be akcijų	1,51	1,44	1,43	1,43	0,00	-0,69	-5,30
				<i>DPT privačių prekės ženklų</i>	1 l	<i>akcinė</i>	1,27	1,19	-	-	-	-	-
		3,5 % riebumo	tetrapake		1 l	be akcijų	1,10	1,26	1,26	1,26	0,00	0,00	14,55
	<i>DPT privačių prekės ženklų</i>			1 l	be akcijų	1,32	1,32	1,43	1,43	0,00	8,33	8,33	
	<i>DPT privačių prekės ženklų</i>			1 l	be akcijų	0,77	0,68	0,64	0,63	-1,56	-7,35	-18,18	
	Kefyras	2,5 % riebumo, 0,9–1 kg pakuotėje	plastikiniame maišelyje		1 kg	be akcijų	1,61	1,61	1,61	1,61	0,00	0,00	0,00
<i>DPT privačių prekės ženklų</i>				1 kg	be akcijų	0,84	0,90	0,91	0,92	1,10	2,22	9,52	
tetrapake				1 kg	be akcijų	1,80	1,64	1,63	1,65	1,23	0,61	-8,33	
			<i>DPT privačių prekės ženklų</i>	1 kg	<i>akcinė</i>	1,51	1,34	1,28	1,30	1,56	-2,99	-13,91	
Grietinė	30 % riebumo	330–500 g polistireno indelyje		1 kg	be akcijų	6,48	6,60	6,58	6,58	0,00	-0,30	1,54	
			<i>DPT privačių prekės ženklų</i>	1 kg	<i>akcinė</i>	5,33	5,19	5,02	4,74	-5,58	-8,67	-11,07	
	10–15 % riebumo			1 kg	be akcijų	4,74	4,42	4,41	4,41	0,00	-0,23	-6,96	
			<i>DPT privačių prekės ženklų</i>	1 kg	<i>akcinė</i>	3,62	-	2,71	2,68	-1,11	-	-25,97	
Varškės sūris	be priedų (džiovintų vaisių ir kt.)	22 % riebumo	supakuotas		1 kg	be akcijų	11,65	14,09	14,07	14,07	0,00	-0,14	20,77
				<i>DPT privačių prekės ženklų</i>	1 kg	be akcijų	8,33	7,41	7,41	7,41	0,00	0,00	-11,04
	13–15 % riebumo			1 kg	<i>akcinė</i>	7,69	-	7,38	-	-	-	-	
		<i>DPT privačių prekės ženklų</i>		1 kg	be akcijų	9,52	11,79	11,79	10,96	-7,04	-7,04	15,13	
Jogurtas	natūralus	išskyrus geriamąjį dietinį	200–380 g polistireno indelyje		1 kg	be akcijų	6,92	6,73	6,68	6,68	0,00	-0,74	-3,47
				<i>DPT privačių prekės ženklų</i>	1 kg	be akcijų	3,85	4,07	4,08	4,08	0,00	0,25	5,97
	su priedais				1 kg	be akcijų	2,15	1,99	1,99	1,99	0,00	0,00	-7,44
				<i>DPT privačių prekės ženklų</i>	1 kg	be akcijų	4,34	4,37	4,42	4,42	0,00	1,14	1,84
Sviestas	82 % riebumo	170–200 g pergamentiniame arba laminuotame popieriuje		1 kg	be akcijų	3,26	3,07	3,02	3,02	0,00	-1,63	-7,36	
			<i>DPT privačių prekės ženklų</i>	1 kg	be akcijų	15,44	13,97	13,84	13,91	0,51	-0,43	-9,91	
				1 kg	<i>akcinė</i>	12,22	8,76	7,85	8,17	4,08	-6,74	-33,14	
			<i>DPT privačių prekės ženklų</i>	1 kg	be akcijų	10,35	9,27	9,28	9,33	0,54	0,65	-9,86	
Tepusis riebalų mišinys	ne daugiau kaip 15 % augalinių riebalų			1 kg	be akcijų	7,88	7,95	6,49	6,78	4,47	-14,72	-13,96	
			<i>DPT privačių prekės ženklų</i>	1 kg	be akcijų	13,04	12,27	12,24	12,38	1,14	0,90	-5,06	
				1 kg	<i>akcinė</i>	-	8,80	9,95	-	-	-	-	

lentelės tęsinys 30 psl.



Produktas				Matavim- mo vnt.	Vidutinė svertinė kaina, EUR/mat. vnt.				Pokytis, %			
						2022	2023			savaitės **	mėnesio ***	metų ****
						39 sav.	35 sav.	38 sav.	39 sav.			
Varškė	be priedų	9 % riebumo	180–200 g laminuotame popieriuje arba plastikiniame maišelyje	1 kg	be akcijų	6,94	6,63	6,63	6,63	0,00	0,00	-4,47
					akcinė	-	4,87	5,17	5,13	-0,77	5,34	-
		liesa	DPT privačių prekės ženklų	1 kg	be akcijų	4,99	4,82	4,82	4,82	0,00	0,00	-3,41
				akcinė	-	4,75	3,83	-	-	-	-	
	DPT privačių prekės ženklų	1 kg	be akcijų	6,28	5,86	5,83	5,83	0,00	-0,51	-7,17		
			akcinė	-	4,12	4,39	4,75	8,20	15,29	-		
		1 kg	be akcijų	4,55	4,14	4,14	4,14	0,00	0,00	-9,01		
			akcinė	-	-	-	-	-	-	-		
Fermen- tinis sūris	Gouda, nesupjaustytas riekelėmis	supakuotas	1 kg	be akcijų	12,52	10,53	10,33	10,33	0,00	-1,90	-17,49	
				DPT privačių prekės ženklų	be akcijų	8,96	9,34	9,29	9,13	-1,72	-2,25	1,90
				akcinė	8,95	-	7,91	-	-	-	-	
				be akcijų	18,03	18,99	18,98	18,95	-0,16	-0,21	5,10	
	Kietasis, nesupjaustytas riekelėmis	supakuotas	1 kg	akcinė	14,46	-	-	16,05	-	-	11,00	
				be akcijų	12,16	11,37	11,31	11,33	0,18	-0,35	-6,83	
				DPT privačių prekės ženklų	be akcijų	8,77	8,46	8,44	8,30	-1,66	-1,89	-5,36
				akcinė	-	5,40	-	7,32	-	35,56	-	
Tilsit, nesupjaustytas riekelėmis	supakuotas	1 kg	be akcijų	12,16	11,37	11,31	11,33	0,18	-0,35	-6,83		
			akcinė	-	5,40	-	7,32	-	35,56	-		

Mėsos produktų vidutinės mažmeninės kainos Lietuvos didžiųjų prekybos tinklų (DPT) parduotuvėse*
2022–2023 m. 39 sav. (2022 09 30–2023 09 29)

Produktas				Matavim- mo vnt.		Vidutinė svertinė kaina, EUR/mat. vnt.				Pokytis, %		
						2022	2023			savaitės **	mėnesio ***	metų ****
							39 sav.	35 sav.	38 sav.			
Kiauliena	šviežia, atšaldyta	supakuota arba nesupakuota	1 kg	be akcijų	3,85	4,09	4,09	4,09	0,00	0,00	6,23	
				akcinė	4,62	4,58	4,52	4,52	0,00	-1,31	-2,16	
				be akcijų	6,04	6,42	6,42	6,37	-0,78	-0,78	5,46	
				akcinė	6,09	6,36	6,36	6,36	0,00	0,00	4,43	
				be akcijų	4,81	5,06	5,06	5,06	0,00	0,00	5,20	
				akcinė	3,74	4,58	4,58	4,58	0,00	0,00	22,46	
Galvijiena	šviežia, atšaldyta	supakuota arba nesupakuota	1 kg	be akcijų	9,41	9,99	10,00	9,99	-0,10	0,00	6,16	
				akcinė	11,69	13,21	11,35	11,35	0,00	-14,08	-2,91	
Dešra	kiaulienos ir (arba) jautienos, ir (arba) vištienos, aukščiausios rūšies	virtos dešrelės	supakuotos	1 kg	be akcijų	7,71	8,76	8,86	8,92	0,68	1,83	15,69
					akcinė	5,04	5,36	7,19	5,16	-28,23	-3,73	2,38
		DPT privačių prekės ženklų	1 kg	be akcijų	4,35	5,20	5,36	5,37	0,19	3,27	23,45	
				akcinė	3,81	4,95	-	-	-	-	-	
		virtos dešros	supakuotos	1 kg	be akcijų	6,97	8,33	8,41	8,43	0,24	1,20	20,95
					akcinė	4,45	-	7,67	-	-	-	-
		DPT privačių prekės ženklų	1 kg	be akcijų	3,33	3,66	3,71	3,71	0,00	1,37	11,41	
				akcinė	16,83	19,83	20,15	20,26	0,55	2,17	20,38	
		šaltai rūkyta	supakuota	1 kg	be akcijų	-	18,56	13,20	15,40	16,67	-17,03	-
					akcinė	10,29	12,00	11,83	11,83	0,00	-1,42	14,97
DPT privačių prekės ženklų	1 kg	be akcijų	11,14	13,02	13,33	13,34	0,08	2,46	19,75			
		akcinė	9,45	8,46	7,56	-	-	-	-			
karštai rūkyta	supakuota	1 kg	be akcijų	4,86	5,50	5,51	5,50	-0,18	0,00	13,17		
			akcinė	-	-	-	-	-	-	-		
DPT privačių prekės ženklų	1 kg	be akcijų	8,11	10,40	10,45	10,45	0,00	0,48	28,85			
		akcinė	10,50	14,15	14,15	14,15	0,00	0,00	34,76			
Mėsos konservai	troškinta kiauliena	230–325 g skardinėje pakuotėje	1 kg	be akcijų	8,11	10,40	10,45	10,45	0,00	0,48	28,85	
				akcinė	10,50	14,15	14,15	14,15	0,00	0,00	34,76	
troškinta jautiena	supakuota	1 kg	be akcijų	8,11	10,40	10,45	10,45	0,00	0,48	28,85		
			akcinė	10,50	14,15	14,15	14,15	0,00	0,00	34,76		



**Grūdų produktų vidutinės mažmeninės kainos Lietuvos didžiųjų prekybos tinklų (DPT) parduotuvėse*
2022–2023 m. 39 sav. (2022 09 30–2023 09 29)**

Produktas			Matavi- mo vnt.		Vidutinė svertinė kaina, EUR/mat. vnt.				Pokytis, %					
					2022		2023		savaitės **	mėnesio ***	metų ****			
					39 sav.	35 sav.	38 sav.	39 sav.						
Kvietiniai miltai	ekstra rūšies (405 B–F)	0,9–1 kg popierinėje pakuotėje		1 kg	be akcijų	1,70	1,65	1,62	1,62	0,00	-1,82	-4,71		
				akcinė	-	1,19	-	1,09	-	-8,40	-			
			DPT privačių prekės ženklų	1 kg	be akcijų	1,39	1,19	1,20	1,20	0,00	0,84	-13,67		
		1,75–2,2 kg popierinėje pakuotėje		1 kg	be akcijų	1,58	1,53	1,51	1,49	-1,32	-2,61	-5,70		
				akcinė	-	1,02	-	0,88	-	-13,73	-			
			DPT privačių prekės ženklų	1 kg	be akcijų	0,95	0,97	0,96	0,96	0,00	-1,03	1,05		
	aukščiausios rūšies (550 B–F)	0,9–1 kg popierinėje pakuotėje		1 kg	be akcijų	1,36	1,28	1,27	1,27	0,00	-0,78	-6,62		
				akcinė	-	-	0,85	0,85	0,00	-	-			
			DPT privačių prekės ženklų	1 kg	be akcijų	0,69	0,97	0,98	0,98	0,00	1,03	42,03		
		1,75–2,2 kg popierinėje pakuotėje		1 kg	be akcijų	1,15	1,14	1,14	1,14	0,00	0,00	-0,87		
				akcinė	-	0,82	0,60	0,60	0,00	-26,83	-			
			DPT privačių prekės ženklų	1 kg	be akcijų	0,73	0,74	0,74	0,78	5,41	5,41	6,85		
Duona	tamsi	popierinėje arba plastikinėje pakuotėje		1 kg	be akcijų	2,85	2,94	3,10	3,08	-0,65	4,76	8,07		
				akcinė	2,21	2,13	1,71	1,85	8,19	-13,15	-16,29			
			DPT privačių prekės ženklų	1 kg	be akcijų	1,31	2,16	1,86	1,77	-4,84	-18,06	35,11		
	šviesi		be specialių priedų (džiovintų vaisių, riešutų ir kt.)		1 kg	be akcijų	2,01	2,31	2,30	2,33	1,30	0,87	15,92	
					akcinė	1,55	1,85	1,38	1,77	28,26	-4,32	14,19		
			DPT privačių prekės ženklų	1 kg	be akcijų	1,29	2,21	2,16	2,03	-6,02	-8,14	57,36		
	batonas		1 kg	be akcijų	2,47	2,79	2,80	2,80	0,00	0,36	13,36			
			akcinė	1,97	2,32	2,05	1,76	-14,15	-24,14	-10,66				
		DPT privačių prekės ženklų	1 kg	be akcijų	1,33	1,46	1,46	1,46	0,00	0,00	9,77			
	Ryžiai	be specialių priedų, plikyti	popierinėje arba plastikinėje pakuotėje		1 kg	be akcijų	2,75	2,91	2,91	2,91	0,00	0,00	5,82	
					akcinė	2,06	2,11	1,98	1,77	-10,61	-16,11	-14,08		
					DPT privačių prekės ženklų	1 kg	be akcijų	1,69	1,73	1,75	1,75	0,00	1,16	3,55
				akcinė	-	0,99	1,41	-	-	-	-			
Makaronai	spagečiai, plonieji, forminiai ir kt.	plastikinėje pakuotėje		1 kg	be akcijų	2,38	2,29	2,26	2,26	0,00	-1,31	-5,04		
				DPT privačių prekės ženklų	1 kg	be akcijų	1,45	1,39	1,42	1,42	0,00	2,16	-2,07	
Grikių kruopos	neskaldytos	popierinėje arba plastikinėje pakuotėje		1 kg	be akcijų	4,44	4,71	4,69	4,69	0,00	-0,42	5,63		
				akcinė	2,63	-	2,96	-	-	-	-			
				DPT privačių prekės ženklų	1 kg	be akcijų	3,44	3,35	3,33	3,33	0,00	-0,60	-3,20	
				akcinė	3,66	2,59	2,64	2,77	4,92	6,95	-24,32			
			Manų kruopos		1 kg	be akcijų	1,74	1,60	1,60	1,60	0,00	0,00	-8,05	
					DPT privačių prekės ženklų	1 kg	be akcijų	0,87	0,84	0,84	0,84	0,00	0,00	-3,45
			Avižinės kruopos		1 kg	be akcijų	1,37	1,36	1,36	1,37	0,74	0,74	0,00	
			Avižiniai dribsniai	popierinėje arba plastikinėje pakuotėje		1 kg	be akcijų	2,05	1,96	1,96	1,96	0,00	0,00	-4,39
						DPT privačių prekės ženklų	1 kg	be akcijų	1,17	1,28	1,29	1,29	0,00	0,78
			Miežinės kruopos		1 kg	be akcijų	1,48	1,58	1,58	1,59	0,63	0,63	7,43	
					DPT privačių prekės ženklų	1 kg	be akcijų	0,86	0,84	0,84	0,84	0,00	0,00	-2,33
			Perlinės kruopos		1 kg	be akcijų	1,50	1,62	1,62	1,62	0,00	0,00	8,00	
	DPT privačių prekės ženklų	1 kg		be akcijų	0,90	0,99	0,99	0,99	0,00	0,00	10,00			
Skaldyti žirniai		1 kg	be akcijų	1,92	1,85	1,85	1,81	-2,16	-2,16	-5,73				
		DPT privačių prekės ženklų	1 kg	be akcijų	1,13	1,14	1,13	1,11	-1,77	-2,63	-1,77			


**Bulvių, daržovių ir vaisių vidutinės mažmeninės kainos Lietuvos didžiųjų prekybos tinklų parduotuvėse*
2022–2023 m. 39 sav. (2022 09 30–2023 09 29)**

Produktas				Matavim- mo vnt.		Vidutinė svertinė kaina, EUR/mat. vnt.				Pokytis, %		
						2022		2023		savaitės **	mėnesio ***	metų ****
						39 sav.	35 sav.	38 sav.	39 sav.			
Bulvės	lietuviškos	visų klasių, neplautos	supakuotos	1 kg	be akcijų	0,75	0,83	0,70	0,73	4,29	-12,05	-2,67
					akcinė	0,49	0,53	0,35	0,19	-45,71	-64,15	-61,22
			nesupakuotos	1 kg	be akcijų	0,69	0,87	0,85	0,82	-3,53	-5,75	18,84
					akcinė	-	0,41	0,37	0,42	13,51	2,44	-
Burokėliai	lietuviški	visų klasių	supakuoti arba nesupakuoti	1 kg	be akcijų	0,69	0,91	0,68	0,79	16,18	-13,19	14,49
					akcinė	0,39	0,52	0,53	0,44	-16,98	-15,38	12,82
		virti	vakuuminėje pakuotėje	1 kg	be akcijų	1,39	1,43	1,40	1,40	0,00	-2,10	0,72
Morkos	nacionalinės kokybės		supakuotos	1 kg	be akcijų	1,19	-	1,28	1,25	-2,34	-	5,04
	lietuviškos	visų klasių	supakuotos	1 kg	be akcijų	1,07	1,37	1,24	1,22	-1,61	-10,95	14,02
			nesupakuotos	1 kg	be akcijų	0,68	0,91	0,77	0,74	-3,90	-18,68	8,82
			akcinė	0,30	-	0,40	0,38	-5,00	-	26,67		
	importuotos		nesupakuotos	1 kg	be akcijų	0,61	1,03	0,64	0,62	-3,13	-39,81	1,64
					akcinė	0,39	0,46	-	-	-	-	-
Baltagūžiai kopūstai	nacionalinės kokybės		supakuoti	1 kg	be akcijų	1,28	-	-	1,36	-	-	6,25
	lietuviški	visų klasių	nesupakuoti	1 kg	be akcijų	0,98	1,27	0,88	0,91	3,41	-28,35	-7,14
					akcinė	0,63	0,69	0,41	0,37	-9,76	-46,38	-41,27
		importuoti			1 kg	be akcijų	0,75	0,86	0,50	-	-	-
	rauginti		supakuoti	1 kg	be akcijų	1,97	2,02	2,02	2,02	0,00	0,00	2,54
Trumpavaisiai agurkai	lietuviški	visų klasių	nesupakuoti	1 kg	be akcijų	2,99	1,96	2,48	2,55	2,82	30,10	-14,72
					akcinė	2,55	1,24	1,78	1,88	5,62	51,61	-26,27
	importuoti			1 kg	be akcijų	2,11	1,39	1,68	1,86	10,71	33,81	-11,85
Pomidorai	lietuviški	visų klasių	nesupakuoti	1 kg	be akcijų	2,55	1,95	1,94	1,95	0,52	0,00	-23,53
					akcinė	2,49	1,19	-	-	-	-	-
	importuoti			1 kg	be akcijų	1,98	1,64	1,43	1,37	-4,20	-16,46	-30,81
Paprikos	raudonosios	visų klasių	nesupakuoti	1 kg	be akcijų	2,80	2,80	2,74	2,82	2,92	0,71	0,71
					akcinė	1,86	1,78	1,75	1,68	-4,00	-5,62	-9,68
Svogūnai, geltonieji	lietuviški	visų klasių	nesupakuoti	1 kg	be akcijų	0,68	1,10	0,97	0,96	-1,03	-12,73	41,18
					akcinė	0,48	-	0,54	0,51	-5,56	-	6,25
	importuoti			1 kg	be akcijų	0,65	0,95	0,96	0,86	-10,42	-9,47	32,31
					akcinė	0,49	0,65	0,68	0,61	-10,29	-6,15	24,49
Česnakai	lietuviški	visų klasių	supakuoti	1 kg	be akcijų	-	11,73	11,73	11,73	0,00	0,00	-
			nesupakuoti	1 kg	be akcijų	3,80	3,00	2,94	2,92	-0,68	-2,67	-23,16
	nacionalinės kokybės		supakuoti	1 kg	be akcijų	1,25	1,15	1,33	1,31	-1,50	13,91	4,80
					akcinė	1,01	-	-	0,97	-	-	-3,96
Obuoliai	lietuviški	visų klasių	supakuoti arba nesupakuoti	1 kg	be akcijų	1,27	1,29	1,39	1,39	0,00	7,75	9,45
					akcinė	0,49	-	0,80	0,82	2,50	-	67,35
	Jonagold	visų klasių	nesupakuoti	1 kg	be akcijų	0,92	0,93	0,99	0,99	0,00	6,45	7,61
					akcinė	0,58	-	-	0,85	-	-	46,55
	Golden	visų klasių	nesupakuoti	1 kg	be akcijų	1,62	2,37	2,31	2,25	-2,60	-5,06	38,89
akcinė					1,32	1,67	-	1,75	-	4,79	32,58	
Bananai	visų klasių	nesupakuoti	1 kg	be akcijų	1,54	1,15	1,19	1,19	0,00	3,48	-22,73	
				akcinė	-	0,68	0,99	0,95	-4,04	39,71	-	



Paukštienos produktų ir kiaušinių vidutinės mažmeninės kainos Lietuvos didžiųjų prekybos tinklų (DPT) parduotuvėse* 2022–2023 m. 39 sav. (2022 09 30–2023 09 29)

Produktas			Matavimo vnt.		Vidutinė svertinė kaina, EUR/mat. vnt.				Pokytis, %		
					2022		2023		savaitės **	mėnesio ***	metų ****
					39 sav.	35 sav.	38 sav.	39 sav.			
Vištienos ketvirčiai	atvėsinti	supakuoti arba nesupakuoti	1 kg	be akcijų	2,56	2,54	2,56	2,57	0,39	1,18	0,39
Viščiukas ar viščiukas broileris	atvėsintas, nesukapotas	supakuotas arba nesupakuotas	1 kg	be akcijų	3,80	3,86	3,87	3,23	-16,54	-16,32	-15,00
				akcinė	-	2,53	2,32	-	-	-	-
Vištienos krūtinėlės	šviežios	supakuotos arba nesupakuotos	1 kg	be akcijų	6,49	5,69	5,69	5,69	0,00	0,00	-12,33
Kalakutienos krūtinėlės			1 kg	be akcijų	8,46	10,20	10,20	10,20	0,00	0,00	20,57
Vištienos konservai	70 proc.	skardinėje pakuotėje	1 kg	be akcijų	7,68	9,10	9,10	9,10	0,00	0,00	18,49
Narvuose laikomų vištų kiaušiniai	L kategorija	įpakuoti į popierines arba plastikines pakuotes	10 vnt.	be akcijų	2,27	2,59	2,59	2,59	0,00	0,00	14,10
				akcinė	-	-	1,89	1,89	0,00	-	-
	M kategorija	DPT privačių prekės ženklų	10 vnt.	be akcijų	1,87	2,05	2,05	2,05	0,00	0,00	9,63
				akcinė	-	-	1,59	1,78	1,79	0,56	12,58
			10 vnt.	be akcijų	1,54	2,04	2,04	2,04	0,00	0,00	32,47
				akcinė	-	1,59	1,78	1,79	0,56	12,58	-
10 vnt.	be akcijų	1,50	1,83	1,83	1,83	0,00	0,00	22,00			
	akcinė	-	1,59	1,59	1,59	0,00	0,00	-			

Žuvų produktų vidutinės mažmeninės kainos Lietuvos didžiųjų prekybos tinklų parduotuvėse* 2022–2023 m. 39 sav. (2022 09 30–2023 09 29)

Produktas			Matavimo vnt.		Vidutinė svertinė kaina, EUR/mat. vnt.				Pokytis, %		
					2022		2023		savaitės **	mėnesio ***	metų ****
					39 sav.	35 sav.	38 sav.	39 sav.			
Jūrinės lydekos	užšaldytos, be galvų	plastikiniame maišelyje	1 kg	be akcijų	5,55	5,72	5,72	5,72	0,00	0,00	3,06
				akcinė	5,82	-	4,85	-	-	-	-
Atlantinės lašišos	šviežios su galvomis, nuo 1 iki 3 kg	nesupakuotos	1 kg	be akcijų	12,51	13,87	13,89	13,92	0,22	0,36	11,27
				akcinė	9,43	6,97	7,75	7,25	-6,45	4,02	-23,12
Menkės filė	užšaldyta	plastikiniame maišelyje	1 kg	be akcijų	7,37	8,49	8,49	8,49	0,00	0,00	15,20
Karpiai	paskersti	nesupakuoti	1 kg	be akcijų	6,99	8,17	8,00	8,16	2,00	-0,12	16,74
Sūdytos silkės	neišdarinėtos, su galvomis		1 kg	be akcijų	3,74	3,95	4,17	4,19	0,48	6,08	12,03
			Silkės filė	natūrali, su oda, sūryme	1 kg	be akcijų	5,71	5,68	5,69	5,70	0,18
Jūriniai ešeriai	karštai rūkyti		1 kg	be akcijų	7,83	7,79	7,81	8,05	3,07	3,34	2,81
		akcinė		6,49	7,05	-	6,53	-	-7,38	0,62	
Skumbrės	šaltai rūkytos	supakuotos arba nesupakuotos	1 kg	be akcijų	6,35	6,37	6,37	6,37	0,00	0,00	0,31
Žuvų konservai aliejuje	šprotai	160–240 g skardinėje pakuotėje	1 kg	be akcijų	8,47	8,41	8,41	8,41	0,00	0,00	-0,71
	skumbrės		1 kg	be akcijų	7,48	8,99	8,99	8,99	0,00	0,00	20,19
Žuvų konservai pomidorų padaže	šprotai	160–240 g skardinėje pakuotėje	1 kg	be akcijų	4,82	7,37	7,57	7,57	0,00	2,71	57,05
	skumbrės		1 kg	be akcijų	8,07	8,64	8,64	8,64	0,00	0,00	7,06

**Kitų maisto produktų vidutinės mažmeninės kainos Lietuvos didžiųjų prekybos tinklų (DPT) parduotuvėse*
2022–2023 m. 39 sav. (2022 09 30–2023 09 29)**

Produktas	Matavimo vnt.	Vidutinė svertinė kaina, EUR/mat. vnt.				Pokytis, %					
		2022		2023		savaitės**	mėnesio***	metų****			
		39 sav.	35 sav.	38 sav.	39 sav.						
Cukrus	popierinėje arba plastikinėje pakuotėje	1 kg	be akcijų	1,09	1,34	1,35	1,35	0,00	0,75	23,85	
			akcinė	-	0,95	0,95	0,95	0,00	0,00	-	
	DPT privačių prekių ženklų	1 kg	be akcijų	0,88	1,04	1,03	1,02	-0,97	-1,92	15,91	
Geriamasis vanduo	negazuotas, be priedų	1,5 l plastikiniame butelyje	1 l	be akcijų	0,48	0,49	0,49	0,49	0,00	0,00	2,08
				akcinė	0,36	-	0,31	0,32	3,23	-	-11,11
	DPT privačių prekių ženklų	1 l	be akcijų	0,24	0,23	0,23	0,23	0,00	0,00	-4,17	
Maistinis aliejus	rapsų	0,9–1 l plastikiniame butelyje	1 l	be akcijų	3,97	3,81	3,71	3,68	-0,81	-3,41	-7,30
				akcinė	-	-	2,19	2,20	0,46	-	-
	DPT privačių prekių ženklų		1 l	be akcijų	3,23	2,37	2,32	2,30	-0,86	-2,95	-28,79
			akcinė	4,46	3,45	3,24	3,08	-4,94	-10,72	-30,94	
	DPT privačių prekių ženklų	1 l	be akcijų	3,20	2,69	2,60	2,56	-1,54	-4,83	-20,00	
Medus	nacionalinės kokybės	stikliniame arba plastikiniame indelyje	1 kg	be akcijų	-	6,33	6,33	6,33	0,00	0,00	-
	natūralus	stikliniame indelyje	1 kg	be akcijų	8,38	8,56	8,56	8,56	0,00	0,00	2,15
Druska	joduota	popierinėje arba plastikinėje pakuotėje	1 kg	be akcijų	0,49	0,61	0,61	0,61	0,00	0,00	24,49
	be priedų	popierinėje arba plastikinėje pakuotėje	1 kg	be akcijų	0,63	0,62	0,61	0,61	0,00	-1,61	-3,17

* kainos registruojamos Vilniaus, Kauno, Klaipėdos, Panevėžio, Šiaulių, Alytaus ir Marijampolės miestų UAB „Lidl Lietuva“, UAB „Maxima LT“, UAB „Norfos mažmena“, UAB „IKI Lietuva“ ir UAB „Rimi Lietuva“ prekybos tinklų parduotuvėse.

** lyginant 2023 m. 39 savaitę su 38 savaitę

*** lyginant 2023 m. 39 savaitę su 35 savaitę

**** lyginant 2023 m. 39 savaitę su 2022 m. 39 savaitę

Šaltinis ŽŪDC (LŽŪMPRIS)

Šaltinių sutrumpinimai

AMA	– Agrarmarkt Austria, Austrija
AMI	– Agrarmarkt Informations, Vokietija
EK	– Europos Komisija
EKI	– Eesti Konjunkturiinstituut, Estija
EUROSTAT	– The Statistical Office of the European Communities
FAO	– Jungtinių Tautų maisto ir žemės ūkio organizacija
IGC	– International Grains Council, D. Britanija
LDAA	– Lietuvos daržovių augintojų asociacija
LVAEI	– Latvijas Valsts Agraras Ekonomikas Instituts, Latvija
LŽŪKT	– Lietuvos žemės ūkio konsultavimo tarnyba
LŽŪMPRRA	– Lietuvos žemės ūkio ir maisto produktų rinkos reguliavimo agentūra
LŽŪMPRIS	– Lietuvos žemės ūkio ir maisto produktų rinkos informacinė sistema
NMA	– Nacionalinė mokėjimo agentūra
NŽT	– Nacionalinė žemės tarnyba
PPA–ATIS	– Pôdohospodárska platobná agentúra, Slovakija
SDAIS	– Supirkėjų duomenų apdorojimo informacinės sistemos
SZIF	– Státní zemědělský intervenční fond, Čekija
VDA	– Valstybės duomenų agentūra
VMVT	– Valstybinė maisto ir veterinarijos tarnyba
ZSRIR	– Zintegrowany System Rolniczej Informacji Rynkowej, Lenkija
ŽŪDC	– VĮ Žemės ūkio duomenų centras
ŽŪM	– Lietuvos Respublikos žemės ūkio ministerija
ŽŪR	– Žemės ūkio rūmai
USDA	– United States Department of Agriculture, JAV

Kopijavimas ar publikavimas viso leidinio ar jo dalies, be raštiško leidėjo sutikimo, yra draudžiamas