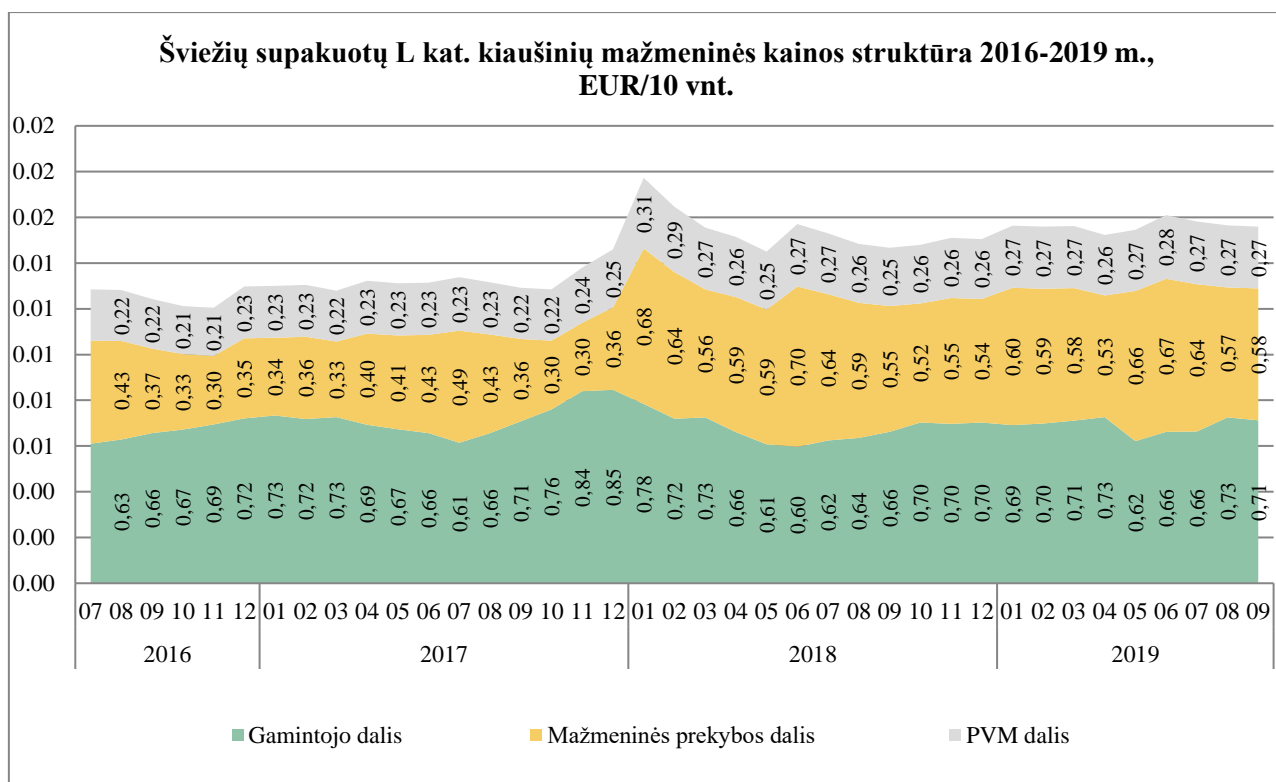


### KIAUŠINIŲ RINKOS 2019 M. III KETVIRČIO APŽVALGA

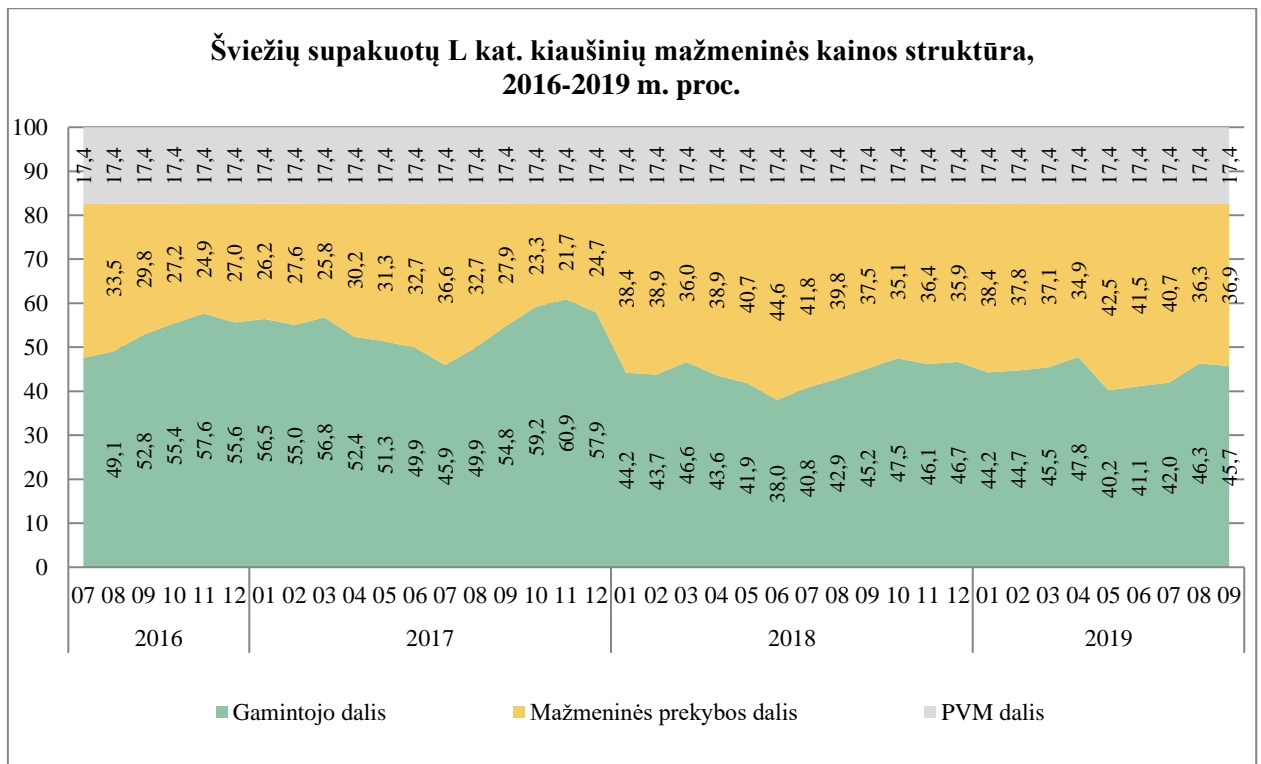
2019 m. III ketvirtį, palyginti su 2019 m. II ketvirčiu, mažmeninės prekybos dalis **L kategorijos** kiaušinių kainų grandinėje sumažėjo 4,17 proc. (nuo 39,63 iki 37,98 proc.), o gamintojų – padidėjo 3,83 proc. (nuo 43,02 iki 44,67 proc.). PVM dalis sudarė 17,4 proc. visos mažmeninės kainos.



**Pastaba:** apskaičiuojant vidutines mažmenines produktų kainas nenaudojamos trumpalaikių nuolaidų (akcijų) kainų vertės, o nuo 2018 m. neįtraukiamos prekybos tinklų privačių prekių ženklų produktų kainos.

Šaltinis ŽŪIKVC (LŽŪMPRIŠ)

Analizuojamu laikotarpiu L kategorijos kiaušinių kainų grandinėje mažmeninės prekybos dalis, palyginti su 2019 m. II ketvirčiu, sumažėjo 1,65 proc. punktais (iki 38,0 proc.), gamintojų dalis padidėjo atitinkamai 1,65 proc. punktais (iki 44,7 proc.), PVM dalis sudarė 17,4 proc. visos mažmeninės kainos.

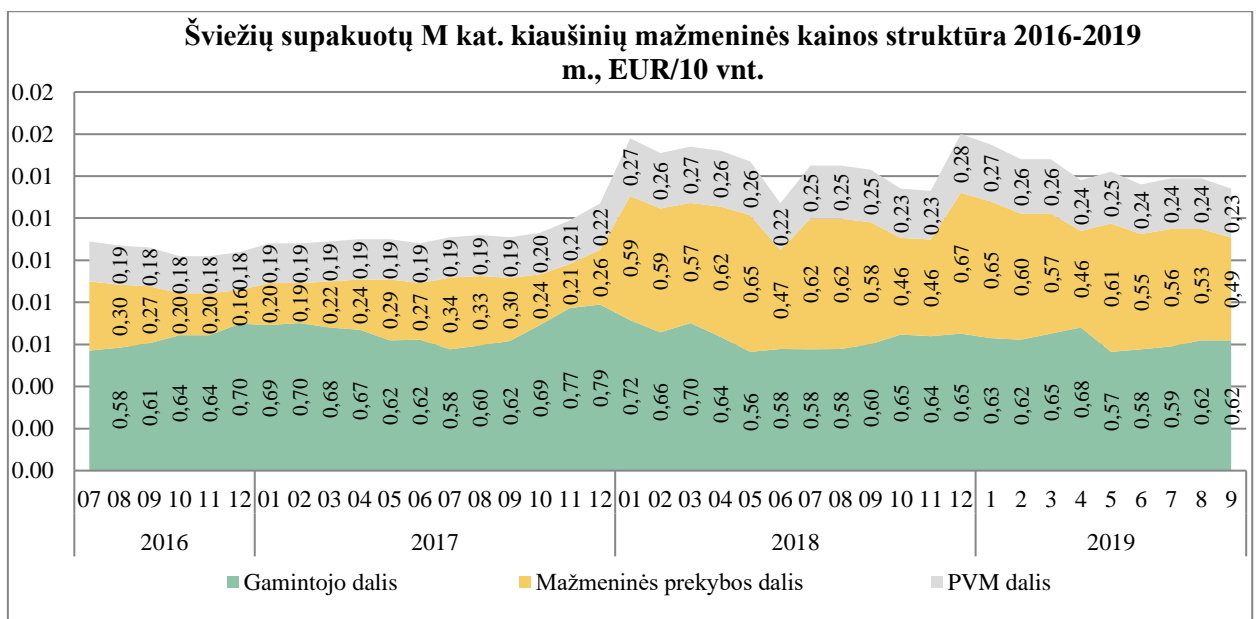


**Pastaba:** apskaičiuojant vidutines mažmenines produktų kainas nenaudojamos trumpalaikių nuolaidų (akcijų) kainų vertės, o nuo 2018 m. neįtraukiamos prekybos tinklų privačių prekių ženklų produktų kainos.

Šaltinis ŽŪIKVC (LŽŪMPR)

2019 m. III ketvirtį, palyginti su II ketvirčiu, vidutinė **mažmeninė** L kat. kiaušinių kaina (neįskaitant akcinių) Lietuvos didžiųjų prekybos tinklų parduotuvėse padidėjo 0,61 proc. (0,01 EUR/10 vnt.), tačiau, palyginti su praėjusių metų tuo pačiu laikotarpiu, buvo 5,03 proc. didesnė.

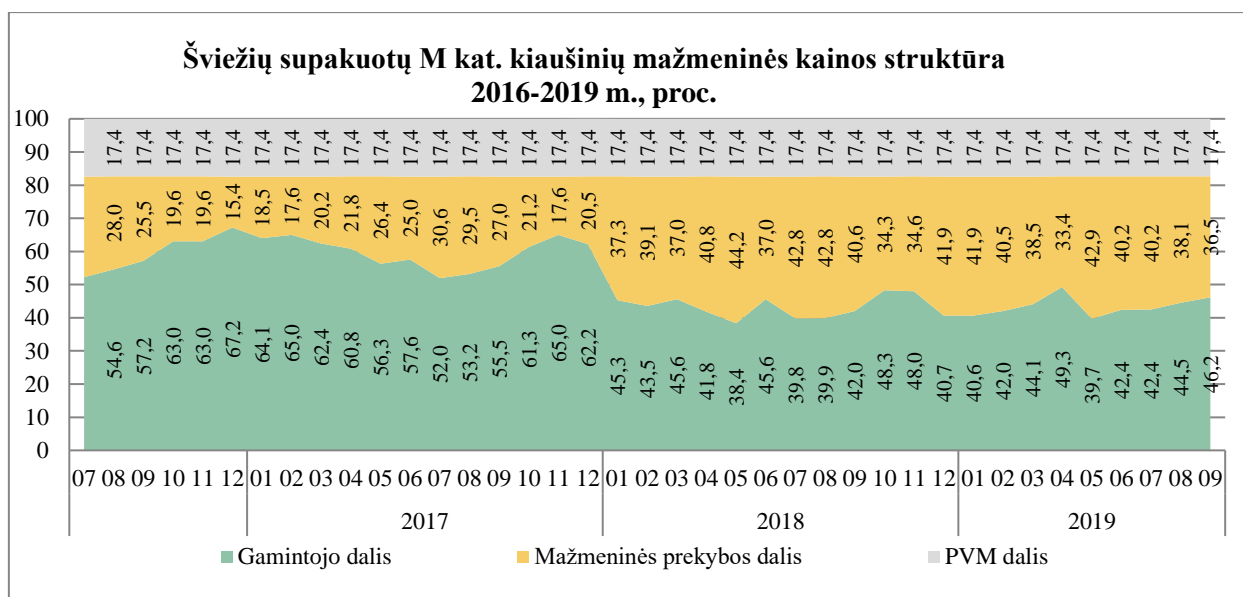
2019 m. III ketvirtį, palyginti su II ketvirčiu, Lietuvos įmonėse gautų šviežių supakuotų L kategorijos kiaušinių vidutinė didmeninė **gamintojo** kaina padidėjo 4,58 proc. ir buvo 9,48 proc. didesnė nei tuo pačiu praėjusių metų laikotarpiu.



**Pastaba:** apskaičiuojant vidutines mažmenines produktų kainas nenaudojamos trumpalaikių nuolaidų (akcijų) kainų vertės, o nuo 2018 m. neįtraukiamos prekybos tinklų privačių prekių ženklų produktų kainos.

Šaltinis ŽŪIKVC (LŽŪMPRIS)

2019 m. III ketvirtį, palyginti su II ketvirčiu, mažmeninės prekybos dalis **M kategorijos** kiaušinių kainų grandinėje sumažėjo 3,49 proc. (nuo 38,83 iki 38,25 proc.), o gamintojų dalis padidėjo 1,32 proc. (nuo 43,81 iki 44,39 proc.). PVM dalis sudarė 17,4 proc. visos mažmeninės kainos.



**Pastaba:** apskaičiuojant vidutines mažmenines produktų kainas nenaudojamos trumpalaikių nuolaidų (akcijų) kainų vertės, o nuo 2018 m. neįtraukiamos prekybos tinklų privačių prekių ženklų produktų kainos.

Šaltinis ŽŪIKVC (LŽŪMPRIS)

Analizuojamu laikotarpiu M kategorijos kiaušinių kainų grandinėje mažmeninės prekybos dalis, palyginti su 2019 m. II ketvirčiu, sumažėjo 0,58 proc. punkto (iki 38,25 proc.), gamintojų dalis padidėjo 0,58 proc. punkto (iki 44,39 proc.), PVM dalis sudarė 17,4 proc. visos mažmeninės kainos.

2019 m. III ketvirtį, palyginti su II ketvirčiu, vidutinė **mažmeninė** M kat. kiaušinių kaina (neįskaitant akcinių) Lietuvos didžiųjų prekybos tinklų parduotuvėse sumažėjo 1,01 proc. (0,01 EUR/10 vnt.) ir buvo 4,85 proc. mažesnė nei praėjusių metų tuo pačiu laikotarpiu.

2019 m. III ketvirtį, palyginti su II ketvirčiu, Lietuvos įmonėse gautų šviežių supakuotų M kategorijos kiaušinių vidutinė **gamintojo** kaina padidėjo 0,33 proc., tačiau buvo 8,86 proc. didesnė nei tuo pačiu praėjusių metų laikotarpiu.

ŽŪIKVC (LŽŪMPRIS) duomenimis, mažmeninės **L kategorijos** kiaušinių kainos įpusėjęs 2019 m. III ketvirčiui kai kuriose ES šalių sostinėse mažėjo. 2019 m. 36 sav., palyginti su 23 sav., labiausia kainos mažėjo Rygoje (-5,52 proc.). Tačiau analizuojamu laikotarpiu Rygoje L kat. kiaušiniai buvo 40,29 proc. brangesni nei Vilniuje. Lenkijos statistikos departamento duomenimis, vidutinė mažmeninė kiaušinių kaina Lenkijoje 2019 m. III ketvirtį sudarė 1,45 EUR/10 vnt. ir buvo 0,63 didesnė nei II ketvirtį.

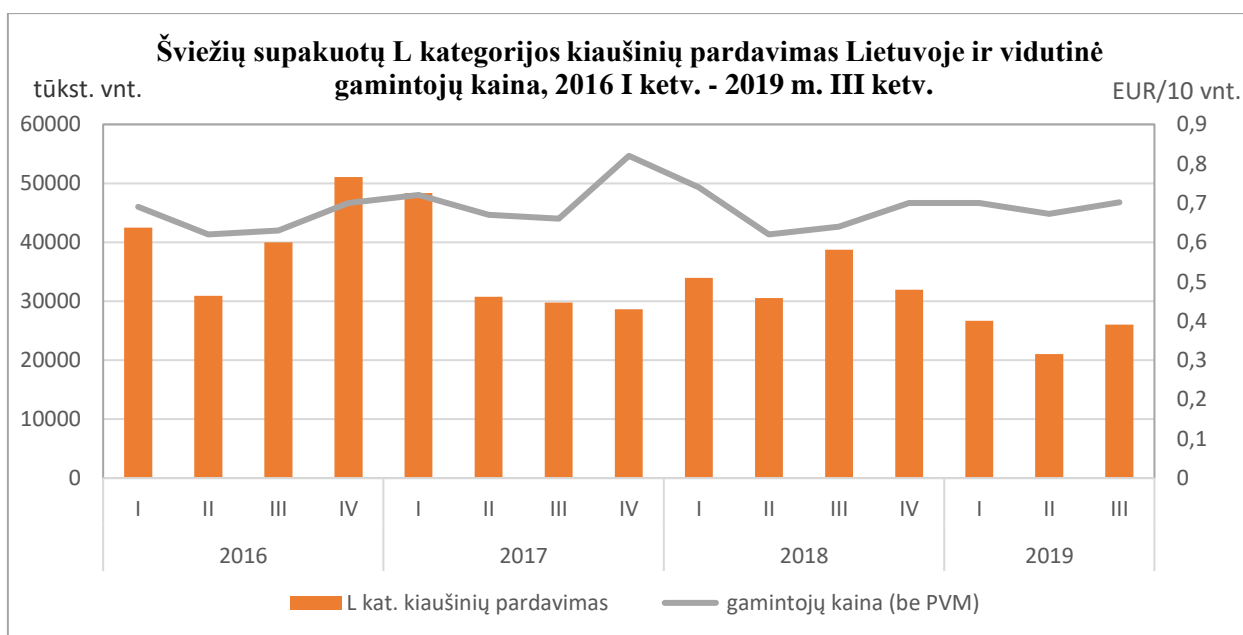
### Mažmeninės L kat. kiaušinių kainos kai kuriose ES šalių sostinėse 2017-2019 m., EUR/10 vnt.

	2017				2018			2019			Pokytis %	
	10 sav.	23 sav.	36 sav.	49 sav.	10 sav.	36 sav.	49 sav.	10 sav.	23 sav.	36 sav.	ketvirčio	metų
Vilniuje	1,41	1,43	1,4	1,54	1,55	1,39	1,39	1,40	1,35	1,34	-0,74	-9,47
Rygoje	-	-	1,5	-	-	-	1,92	1,96	1,99	1,88	-5,52	-
Prahoje	1,06	1,16	1,23	1,73	1,67	1,54	1,19	0,99	1,18	1,10	-3,21	28,57
Budapešte	1,27	1,27	1,12	1,9	1,01	1,42	1,35	1,49	1,42	1,37	-3,52	-3,52

Šaltinis ŽŪIKVC (LŽŪMPRIS)

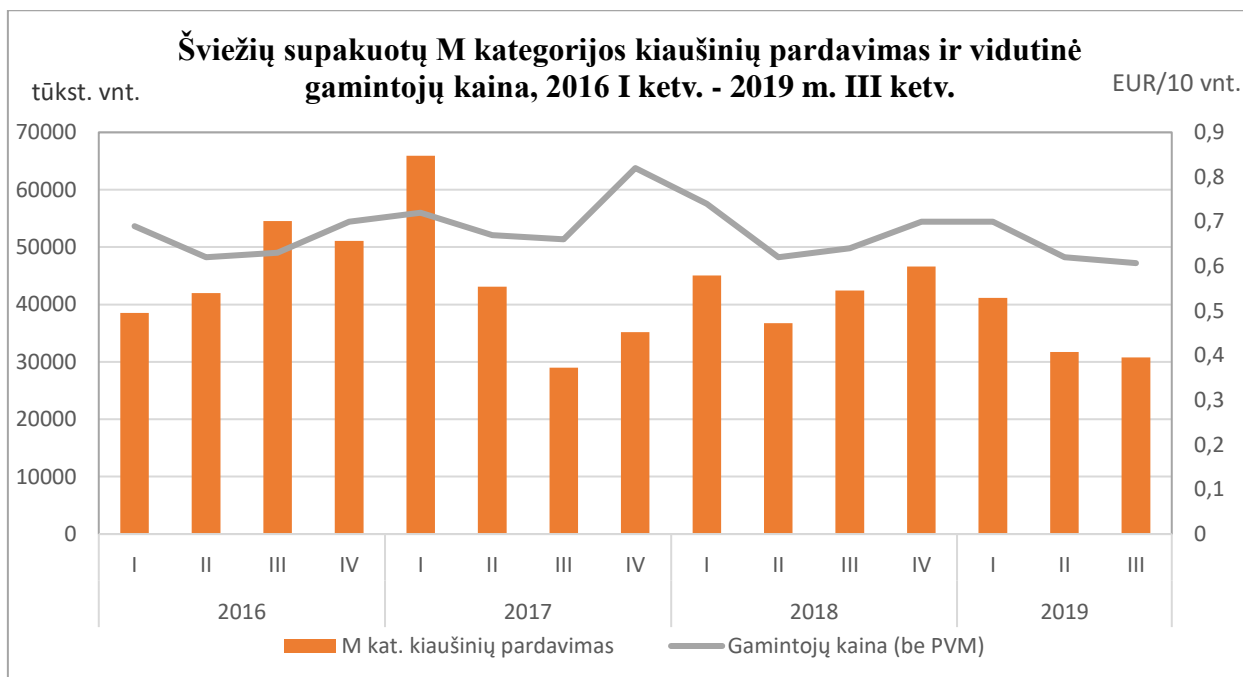
ŽŪIKVC(LŽŪMPRIS) duomenimis, vištų kiaušinių gavyba Lietuvos įmonėse 2019 m. III ketvirtį sudarė 176,569 mln. vnt. ir, palyginti su II ketvirčiu, padidėjo 11,94 proc., tačiau palyginti su 2018 m. III ketvirčiu, sumažėjo 6,07 proc. Kiaušinių gavybos padidėjimui analizuojamu laikotarpiu turėjo įtakos sezoniškumas ir sumažėjusi savikaina. Pavyzdžiui, 2019 m. liepos–rugsjūčio mėn. pašarinių kviečių kaina buvo vidutiniškai 22 proc. žemesnė nei 2018 m. tuo pačiu laikotarpiu.

2019 m. III ketvirtį, palyginti su II ketvirčiu, šviežių supakuotų **L kat.** kiaušinių pardavimo apimtys padidėjo 23,82 proc., tačiau išliko 12,63 proc. mažesnės nei prieš metus. Didmeninė gamintojų kaina analizuojamu laikotarpiu padidėjo 4,58 proc., iki 0,70 EUR/10 vnt. ir buvo 9,48 proc. aukštesnė nei prieš metus.



Šaltinis ŽŪIKVC(LŽŪMPRIS)

**M kat.** kiaušinių pardavimo apimtys 2019 m. III ketvirtį, palyginti su II ketvirčiu, sumažėjo 3,03 proc. ir buvo 27,48 proc. mažesnės nei prieš metus. Didmeninė **gamintojų** kaina analizuojamu laikotarpiu padidėjo 0,33 proc., iki 0,61 EUR/ 10 vnt.



Šaltinis ŽŪIKVC(LŽŪMRIS)

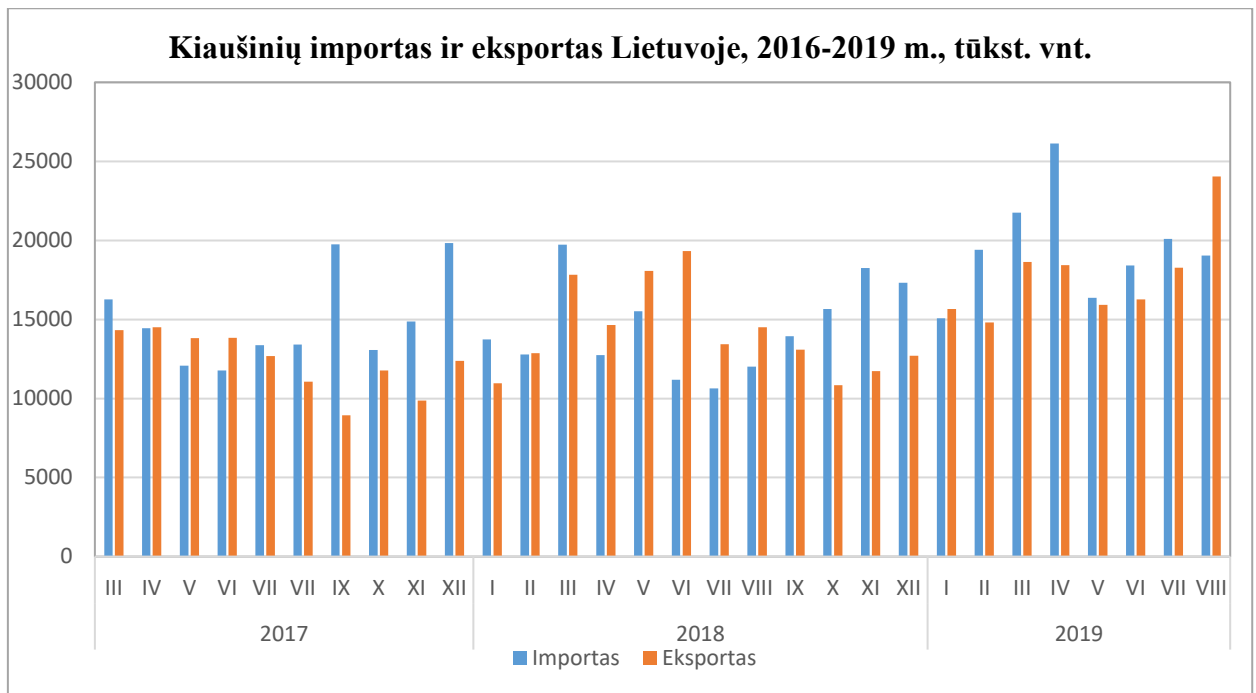
2019 m. III ketvirtį, palyginti su 2019 m. II ketvirčiu, didmeninės gamintojų kainos kaimyninėse šalyse didėjo. Labiausiai vidutinės didmeninės kiaušinių (L ir M kat.) kainos padidėjo Lenkijoje – 5,04 proc. (iki 7,80 EUR/100 vnt.) ir Lietuvoje 3,86 proc. (6,55 EUR/100 vnt.). Tačiau didmeninė lietuviškų kiaušinių kaina išliko mažiausia tarp kaimyninių šalių.

**Vidutinės (L–M kat.) didmeninės šviežių supakuotų kiaušinių kainos kai kuriose Europos valstybėse 2018 m. I ketvirtį – 2019 m. III ketvirtį, EUR/100 vnt.**

	2018				2019			Pokytis, %	
	I	II	III	IV	I	II	III	ketvirčio	metų
Lietuva	7,13	6,10	6,13	6,68	6,61	6,31	6,55	3,86	6,85
Latvija	8,29	6,41	6,57	7,39	6,91	6,68	6,87	2,90	4,63
Estija	8,43	7,35	7,09	8,59	9,01	8,63	8,85	2,56	24,9
Lenkija	9,98	8,33	7,35	7,70	7,44	7,43	7,80	5,04	6,14

Šaltiniai: ŽŪIKVC (LŽŪMPRIS), ZSRIR, LVAEI, EKI

Statistikos departamento duomenimis, 2019 liepos–rugsjūčio mėn. buvo importuota 39,15 mln. vnt. kiaušinių (KN 0407) – 72,86 proc. daugiau nei tuo pačiu 2018 m. laikotarpiu. Kiaušinių importo vertė analizuojamu laikotarpiu buvo 47,54 proc. didesnė nei prieš metus. Pagrindinės kiaušinių importo šalys partnerės buvo Latvija (20,13 mln. vnt.) ir Lenkija (17,22 mln. vnt.).



Šaltinis STD

Lietuvos statistikos departamento duomenimis, kiaušinių eksportas 2019 m. liepos-rugpjūčio mėn. sudarė 42,30 mln. vnt. ir, palyginti su 2018 m. tuo pačiu laikotarpiu, padidėjo 51,34 proc. Kiaušinių eksporto vertė analizuojamu laikotarpiu sudarė 2 319,90 tūkst. EUR ir buvo 51,42 proc. didesnė nei 2018 m. tuo pačiu laikotarpiu. Pagrindinės kiaušinių eksporto šalys buvo Latvija (12,279 mln. vnt.), Lenkija (8,164 mln. vnt.), Estija (3, 834mln. vnt.) ir Bulgarija (1,46 mln. vnt.).

Europos Komisijos duomenimis, 2019 m. III ketvirtį vidutinės (L–M kat.) didmeninės šviežių supakuotų kiaušinių kainos ES šalyse buvo 4,30 proc. didesnės nei II ketvirtį ir 8,74 proc. didesnės nei 2018 II ketvirtį.

Kiaušinių kainos kitose Pasaulio šalyse III šių metų ketvirtį išliko žemesnės nei ES. 2019 m. 42 sav. duomenimis, vidutinė didmeninė kiaušinių kaina JAV buvo 42,01 proc. žemesnė (76,06 EUR/100 kg), Indijoje – 37,68 proc. žemesnė (81,87 EUR/100 kg), Brazilijoje 32, 07 proc.. žemesnė už vidutinę ES kainą (131,37 EUR/100 kg).<sup>1</sup>

Remiantis naujausiomis prognozėmis, kiaušinių gavyba iš viso ES šalyse 2019 m. turėtų padidėti 2,2 proc., o maistui skirtų kiaušinių gavyba – 2,3 proc. <sup>2</sup>

2019 m. sausio–rugpjūčio mėn. importas į ES iš trečiųjų šalių sumažėjo 32,1 proc. Labiausiai šiuo laikotarpiu sumažėjo importas iš Norvegijos (-68,7 proc.), Argentinos (-46,9 proc.), JAV(-41,2 proc.) ir Ukrainos (-22,9 proc.). Kiaušinių importas Kinijos analizuojamu laikotarpiu padidėjo 2,7 karto. Kiaušinių eksportas ES 2019 m. sausio–rugpjūčio mėn. padidėjo 14,9 proc. Daugiausia kiaušinių eksportuota į Japoniją – 30,8 proc. daugiau nei prieš metus.<sup>1</sup>

Papildomai naudoti informacijos šaltiniai:

<sup>1</sup>[https://ec.europa.eu/agriculture/sites/agriculture/files/dashboards/eggs-dashboard\\_en.pdf](https://ec.europa.eu/agriculture/sites/agriculture/files/dashboards/eggs-dashboard_en.pdf)

<sup>2</sup><https://ec.europa.eu/agriculture/sites/agriculture/files/civil-dialogue-groups/animal-products/2019-07-16/minutes.pdf><sup>2</sup>

## IŠVADOS

1. 2019 m. III ketvirtį, palyginti su II ketvirčiu, L ir M kat. kiaušinių kainų grandinėse mažmeninės prekybos dalis padidėjo 3,49–4,17 proc., o gamintojų dalis padidėjo 1,32–3,83 proc. Analizuojamu laikotarpiu L kat. kiaušinių mažmeninė kaina padidėjo 0,61 proc., o M kat. kiaušinių kaina sumažėjo 1,01 proc.
  2. Analizuojamu laikotarpiu didmeninė gamintojų L kat. kiaušinių kaina Lietuvoje didėjo. Tam įtakos galėjo turėti padidėjęs kiaušinių eksportas bei padidėję pardavimai vidaus rinkoje.
  3. 2019 m. III ketvirtį, palyginti su II ketvirčiu, L kat. kiaušinių pardavimas vidaus rinkoje padidėjo 23,82 proc., o M kat. sumažėjo 3,03 proc.
  4. Mažmeninės šviežių supakuotų L kat. kiaušinių kainos padidėjimui galėjo turėti padidėjusi gamintojo kaina ir aukštesnės kainos kaimyninėse šalyse.
  5. Dėl sezoniškumo sumažėjus kiaušinių pasiūlai ir padidėjus didmeninėms kainoms kaimyninėse šalyse, artimiausiu laikotarpiu vidutinės L ir M kat. kiaušinių kainos turėtų šiek tiek didėti.
-

