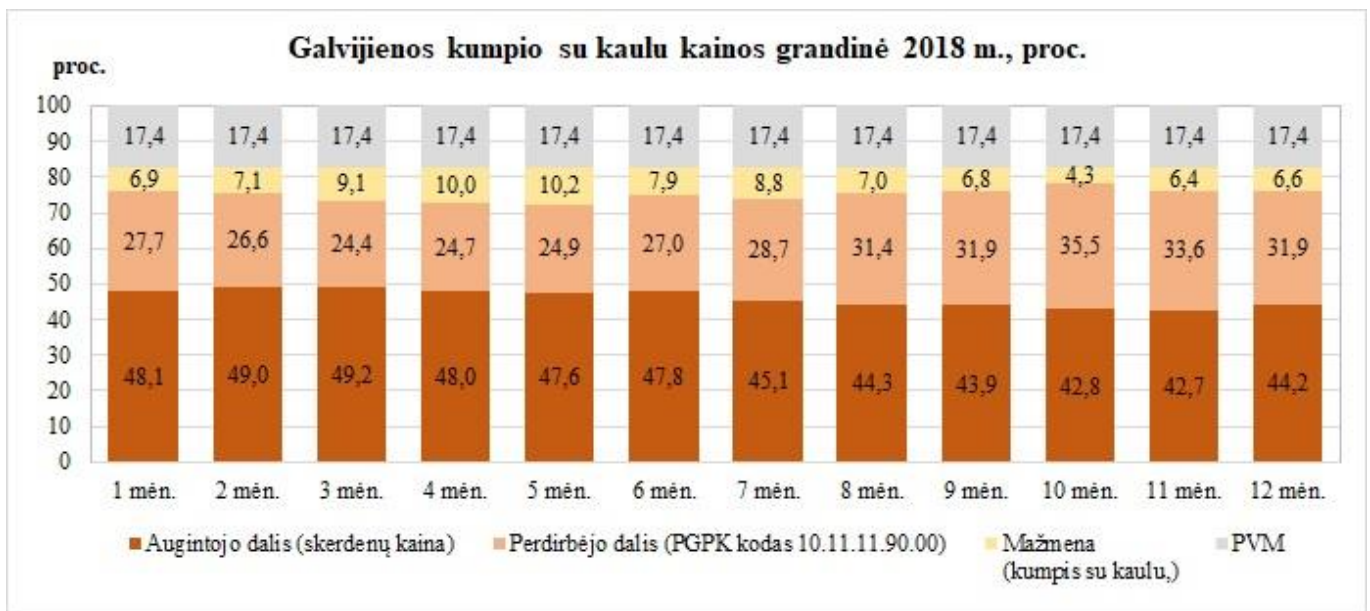


## Galvijienos rinkos apžvalga

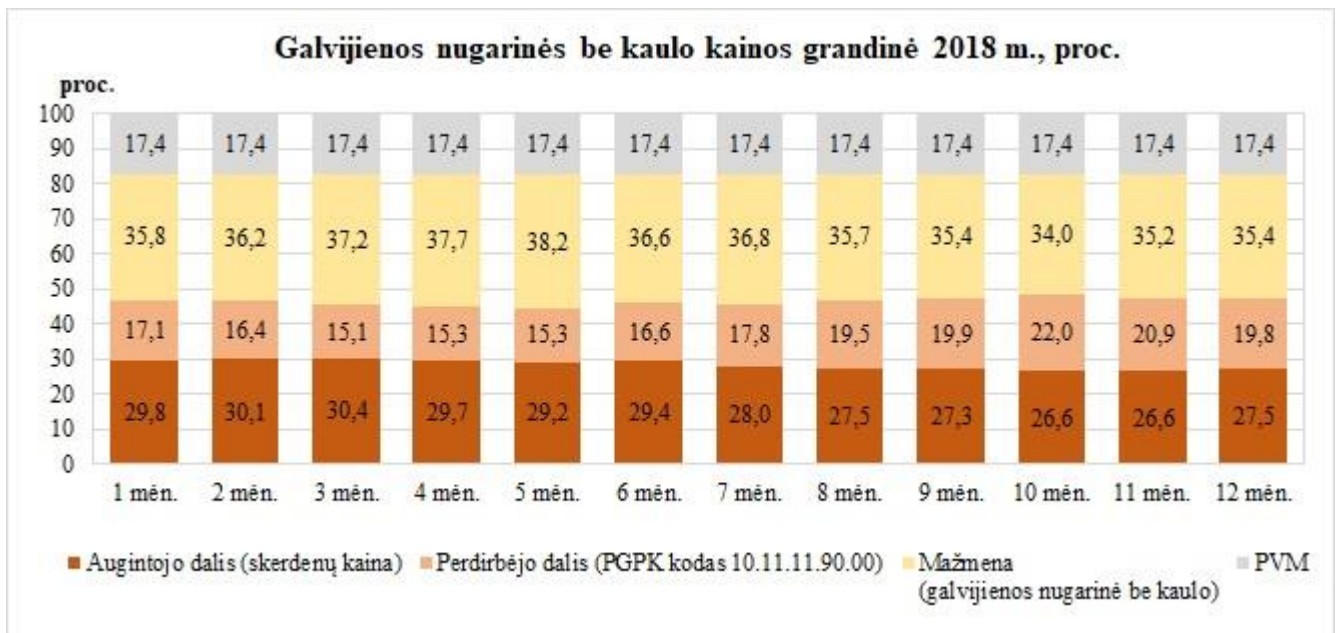
Galvijienos vidutinės mažmeninės kainos 2018 m. spalio–2019 m. sausio mėn. laikotarpiu, praktiškai išliko stabilios, esant stabiliai galvijienos didmeninei kainai (pastebimi tik nežymūs kainų pokyčiai, kuriuos lemia parduodamos galvijienos kokybė), tačiau, lyginant su kitomis ES šalimis, pvz., Vokietija, Prancūzija, Ispanija ir kt., Lietuvoje 85 proc. superkamų galvijų yra prastesnės kokybės (raumeningumo klasė O ir P), tačiau šalyje mėšinių ir mišrūnų veislės galvijų skaičius kasmet didėja, kas leidžia prognozuoti, kad ateityje galvijienos skerdenų kokybė po truputį gerės ir kaina didės.

Galvijienos rinkos analitinė informacija parengta už 2018 m. Kadangi šios apžvalgos galutinis tikslas yra mažmeninės galvijienos kainų (be akcijų) pokytis minėtu laikotarpiu, apžvelgtos mažmeninės (šviežias atšaldytas galvijienos *kumpis su kaulu*, šviežia atšaldyta *nugarinė be kaulo*), didmeninė (šviežiu arba atšaldytu jautienos ir veršienos gabalų PGPK kodas 10.11.11.90.00) ir supirktų galvijų skerdenų kainos.



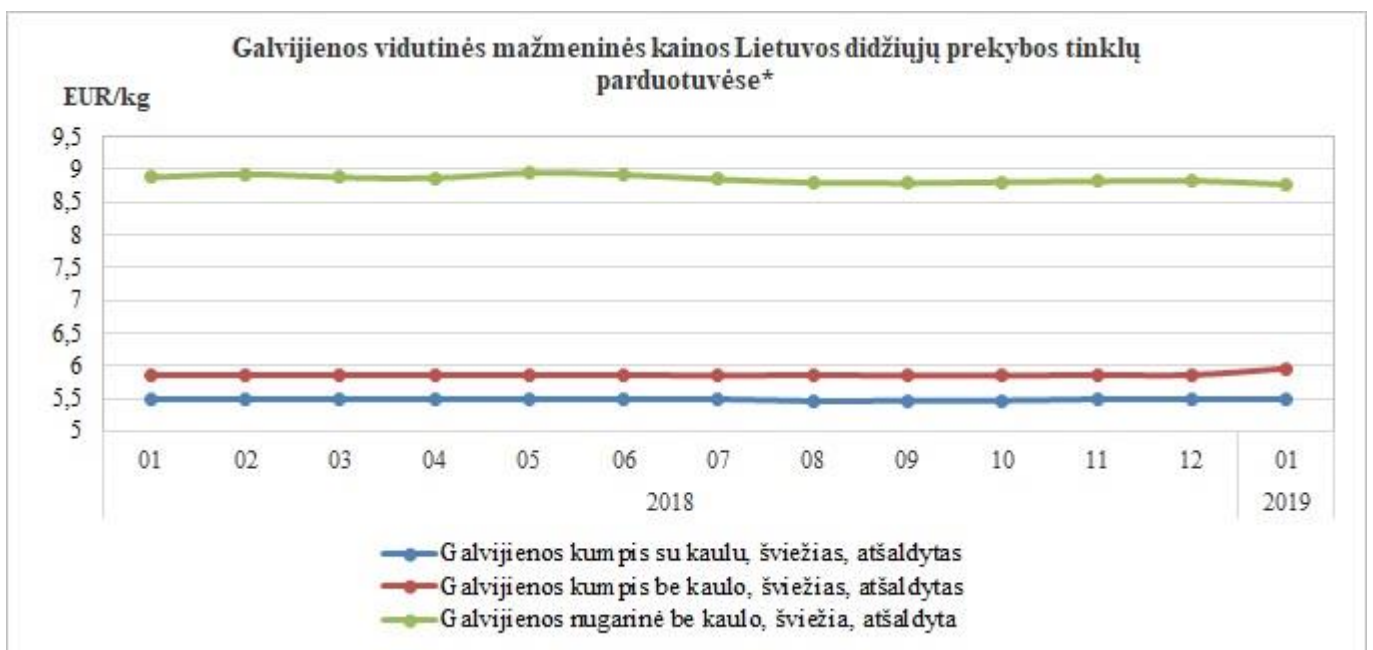
**Pastabos:** į vidutinės mažmeninės kainos apskaičiavimą neįtrauktos akcinės kainos; PGPK kodas 10.11.11.90.00 - švieži arba atšaldyti jautienos ir veršienos gabalai

**Šaltinis:** ŽŪIKVC (LŽŪMPRIS)



**Pastabos:** į vidutinės mažmeninės kainos apskaičiavimą neįtrauktos akcinės kainos; PGPK kodas 10.11.11.90.00 - švieži arba atšaldyti jautienos ir veršienos gabalai

Šaltinis: ŽŪIKVC (LŽŪMPRIS)



\*kainos registruojamos Vilniaus, Kauno, Klaipėdos, Panevėžio, Šiaulių, Alytaus ir Marijampolės miestų „Maxima“, „Iki“, „Rimi“, „Norfa“ ir „Lidl“ prekybos tinklų parduotuvėse. Apskaičiuojant vidutines mažmenines produktų kainas, neįtraukiamos trumpalaikių nuolaidų (akcijų) kainų vertės

Šaltinis: ŽŪIKVC (LŽŪMPRIS)

2018-2019 m. galvijienos **mažmeninės kainos Lietuvos didžiųjų prekybos tinklų parduotuvėse** išliko stabilios arba kito labai nežymiai. 2019 m. sausio mėn., palyginti su 2018 m. spalio mėn., šviežio atšaldyto galvijienos *kumpio su kaulu* kaina padidėjo 0,37 proc. (0,02 EUR/kg), šviežio atšaldyto

galvijienos kumpio be kaulo – 1,88 proc. (0,11 EUR/kg), tačiau šviežios atšaldytos nugarinės be kaulo kaina 0,45 proc. (0,04 EUR/kg) sumažėjo.

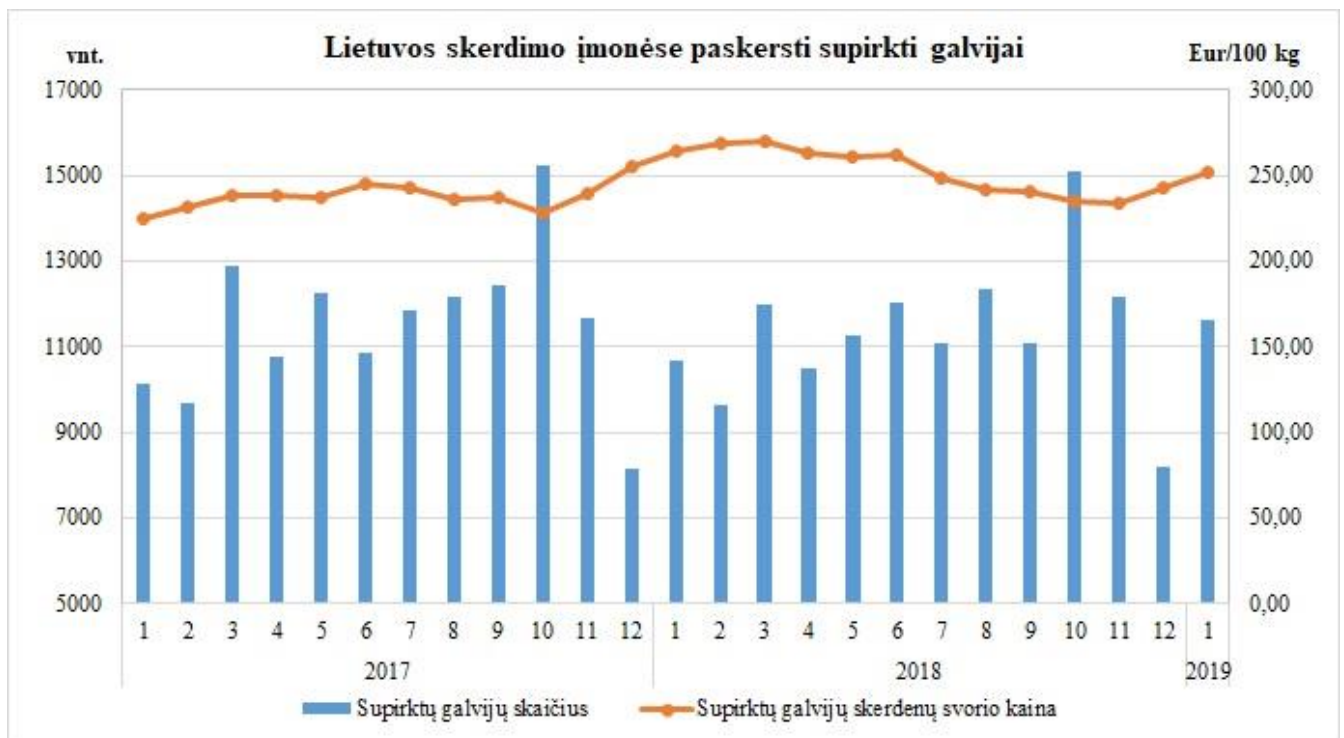
### Galvijienos vidutinės mažmeninės kainos Lietuvos didžiųjų prekybos tinklų parduotuvėse\* 2018–2019 m., EUR/kg

Produkto pavadinimas	2018												2019
	01	02	03	04	05	06	07	08	09	10	11	12	01
Galvijienos kumpis su kaulu, šviežias, atšaldytas	5,49	5,49	5,49	5,49	5,49	5,49	5,49	5,46	5,47	5,47	5,49	5,49	5,49
Galvijienos kumpis be kaulo, šviežias, atšaldytas	5,86	5,86	5,86	5,86	5,86	5,86	5,85	5,86	5,85	5,85	5,86	5,86	5,96
Galvijienos nugarinė be kaulo, šviežia, atšaldyta	8,88	8,93	8,88	8,87	8,95	8,92	8,85	8,8	8,79	8,81	8,82	8,83	8,77

\*kainos registruojamos Vilniaus, Kauno, Klaipėdos, Panevėžio, Šiaulių, Alytaus ir Marijampolės miestų „Maxima“, „Iki“, „Rimi“, „Norfa“ ir „Lidl“ prekybos tinklų parduotuvėse. Apskaičiuojant vidutines mažmenines produktų kainas, neįtraukiamos trumpalaikių nuolaidų (akcijų) kainų vertės

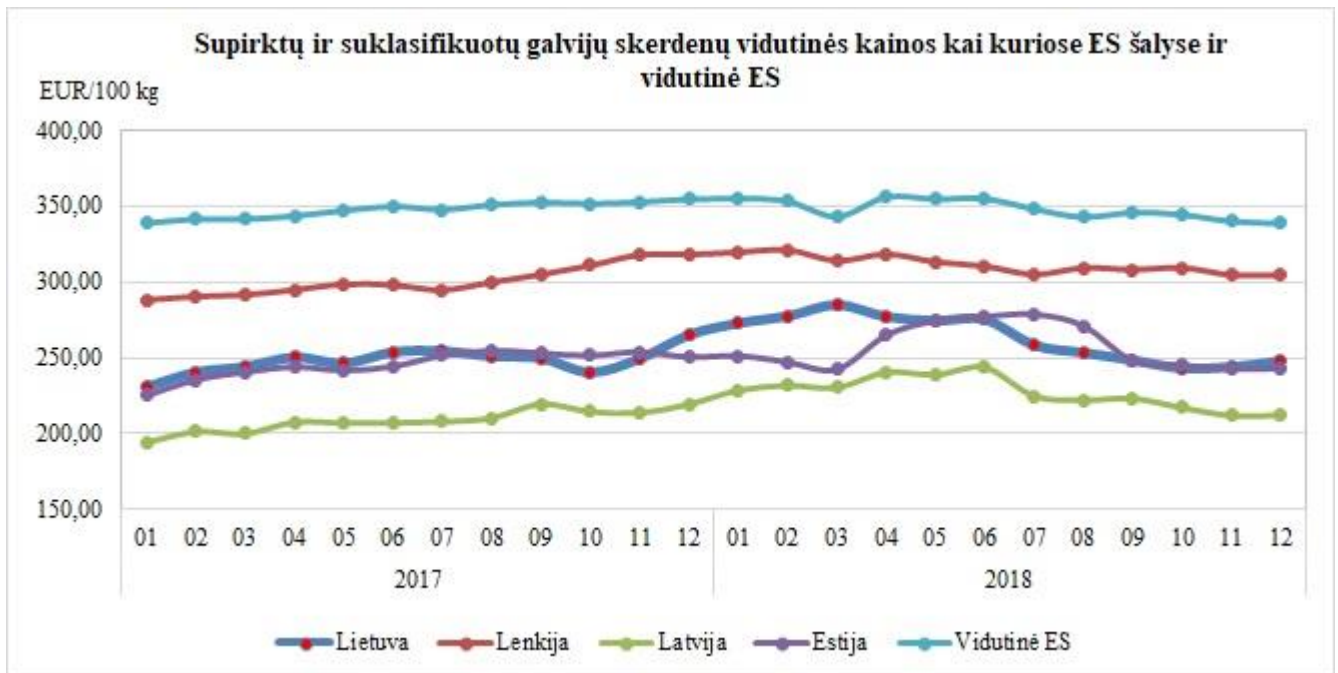
Šaltinis: ŽŪIKVC (LŽŪMPRIS)

Galvijų supirkimo kainos (**augintojo** dalis) labai priklauso nuo sezoniškumo: jei galvijų pasiūla didėja – kainos mažėja, ir atvirkščiai. Pasibaigus ganiavai, artėjant metų pabaigos šventėms, galvijų supirkimo kainos (skerdenų) ima didėti. Pavyzdžiui, 2019 m. sausio mėn., palyginti su 2018 m. spalio mėn., galvijų augintojams už galvijus buvo mokama 7,5 proc. brangiau, o 2019 m. sausio mėn., palyginti su 2018 m. gruodžio mėn., 3,9 proc. daugiau. 2019 m. sausio mėn. supirktų galvijų skerdenų kaina sudarė 251,91 EUR/100 kg.



Šaltinis: ŽŪIKVC (LŽŪMPRIS)

Lyginant supirktų galvijų skerdenų kainas tarp ES šalių – tai Lietuvos kaina 2018 m. gruodžio mėn. buvo 16,87 proc. aukštesnė nei Latvijos, 1,94 proc. – nei Estijos, tačiau 18,6 proc. žemesnė nei Lenkijos ir 26,83 proc. – nei bendra ES vidutinė kaina.



Šaltinis: EK

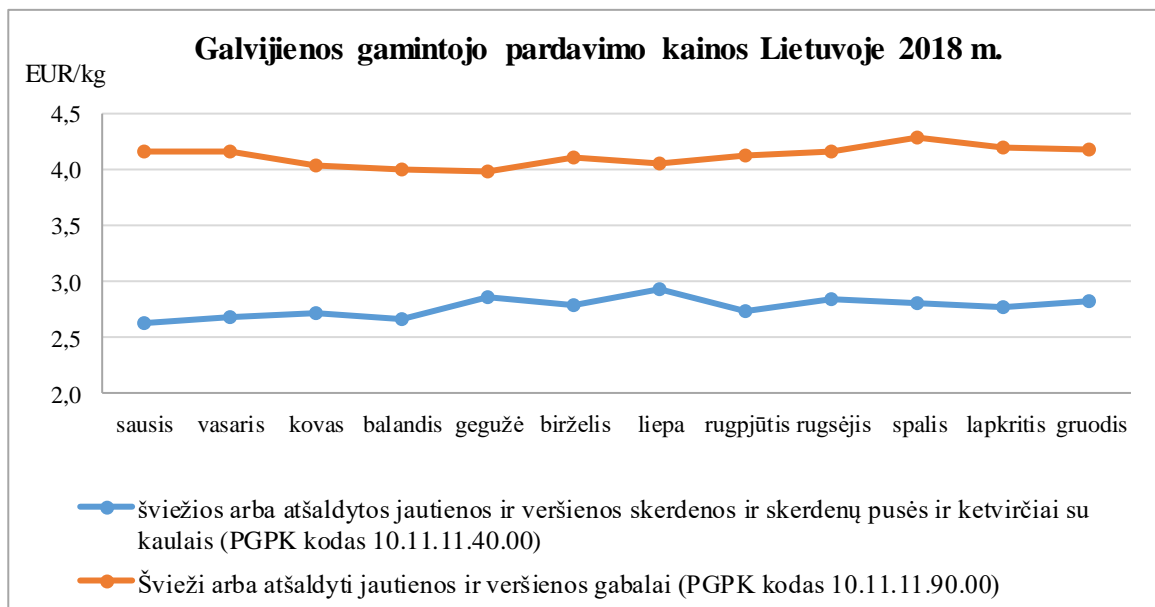
Taip yra dėl to, kad Lenkijoje ir bendra ES prastesnės kokybės skerdenos (raumeningumo klasės O ir P) sudaro atitinkamai 70 ir 49 proc. nuo visų suklasifikuotų galvijų skerdenų, kai tuo tarpu Lietuvoje, Latvijoje ir Estijoje atitinkamai 85, 84 ir 91 proc. (2017 m. duomenimis).

**2017 m. suklasifikuotos galvijų skerdenos pagal raumeningumo klases kai kuriose ES šalyse ir bendrai ES, proc.**

ES šalys	E	U	R	O	P
Lietuva	0,06	2,54	12,10	52,68	32,62
Lenkija	0,40	4,72	25,16	57,41	12,31
Latvija	0,05	0,94	15,12	51,00	32,90
Estija	0,03	1,41	7,24	32,75	58,57
<b>Vidutinė ES</b>	<b>9,50</b>	<b>17,26</b>	<b>24,12</b>	<b>28,70</b>	<b>20,43</b>

Šaltinis: EK

2018 m. galvijienos ir veršienos skerdenų ir skerdenų pusių, bei gabalų didmeninės (**gamintojo** kainos) kito nežymiai. 2018 m. gruodžio mėn., palyginti su 2018 m. spalio mėn., šviežių arba atšaldytų jautienos ir veršienos skerdenų ir skerdenų pusių ir ketvirčių su kaulais (PGPK kodas 10.11.11.40.00) didmeninė (**gamintojo** kaina) padidėjo 1,03 proc. (0,02 EUR/kg), o šviežių arba atšaldytų jautienos ir veršienos gabalų (PGPK kodas 10.11.11.90.00) – sumažėjo 2,61 proc. (0,11 EUR/kg).



Šaltinis: ŽŪIKVC (LŽŪMPRIŠ)