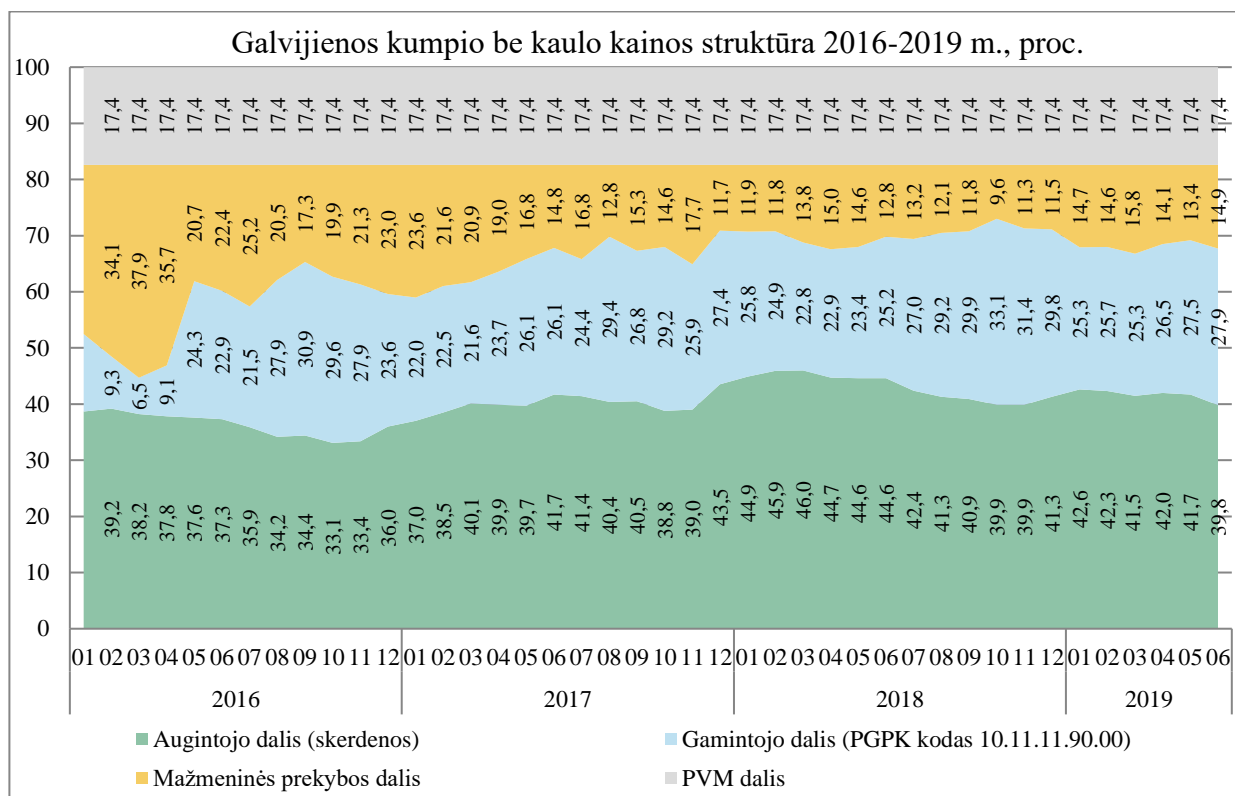


## Galvijenos rinkos 2019 m. II ketvirčio apžvalga

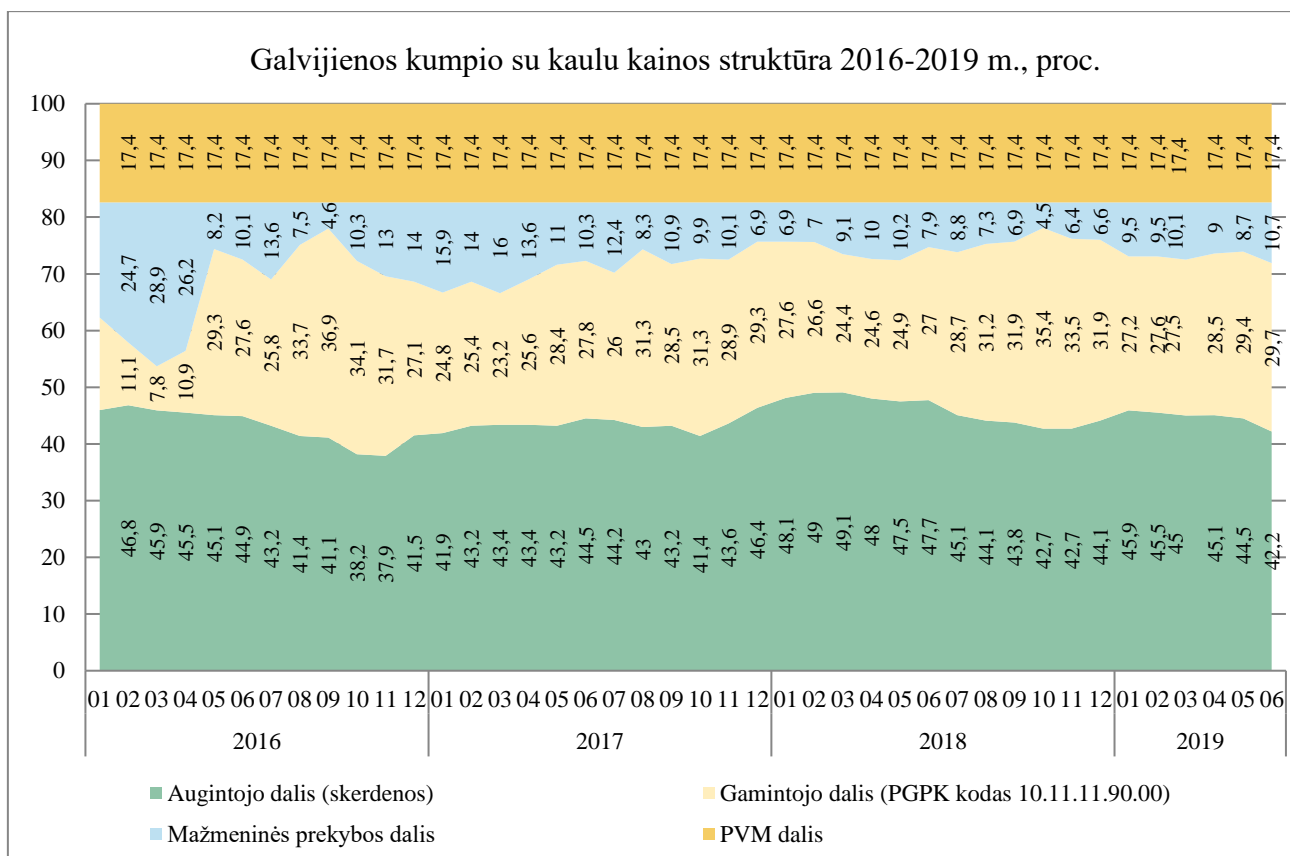
2019 m. II ketvirtį, palyginti su 2019 m. I ketvirčiu, galvijenos kumpio be kaulo grandinėje mažmeninės prekybos dalis sumažėjo 0,9 proc. punktu (iki 14,1 proc.), gamintojo dalis – padidėjo 1,8 proc. punktu (iki 27,3 proc.), augintojo – sumažėjo 0,9 proc. punktu (iki 41,2 proc.). PVM dalis sudarė 17,4 proc. visos mažmeninės kainos.



**Pastabos:** į vidutinės mažmeninės kainos apskaičiavimą neįtrauktos akcinės kainos; PGPK kodas 10.11.11.90.00 – švieži arba atšaldyti jautienos ir veršienos gabalai

Šaltinis: ŽŪIKVC (LŽŪMPRIS)

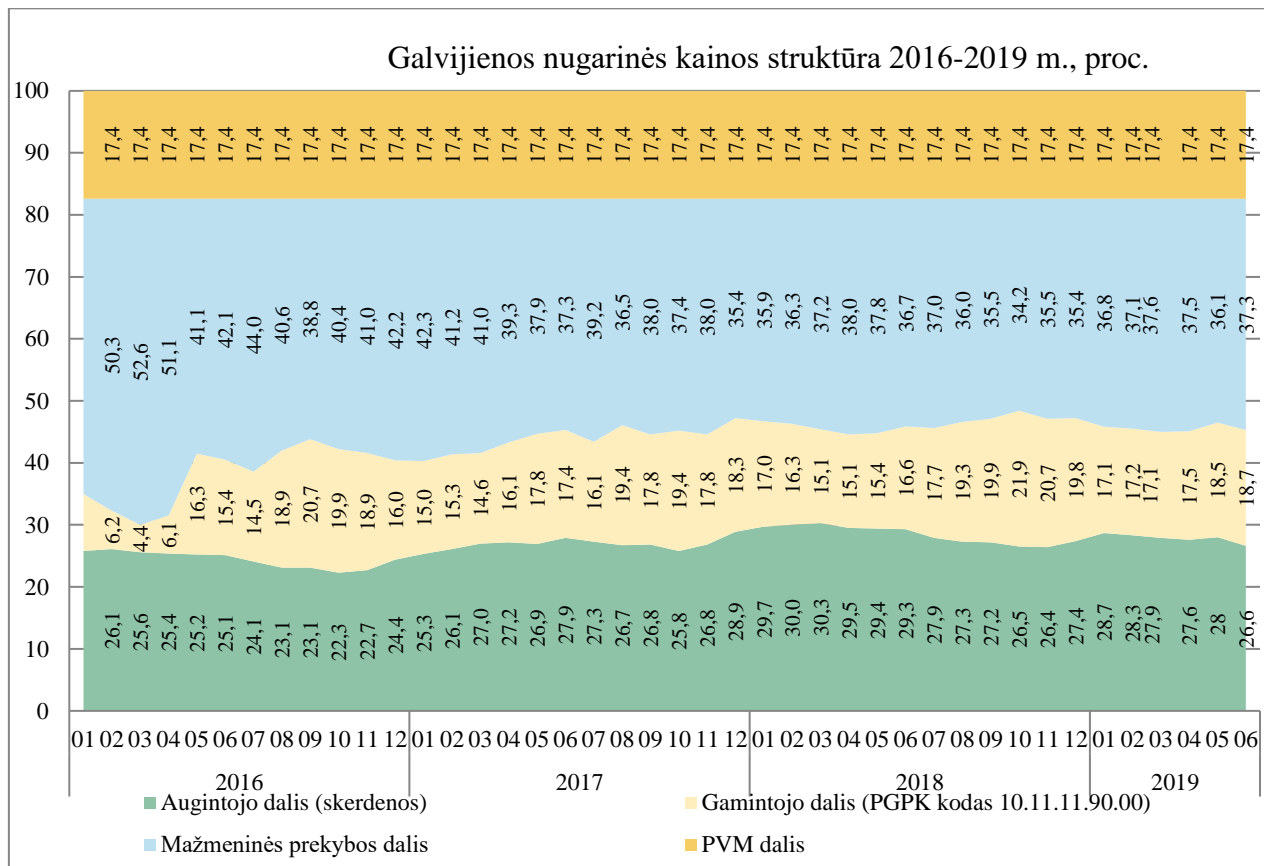
Analizuojamą laikotarpį, palyginti su 2019 m. I ketvirčiu, *galvijenos kumpio su kaulu* mažmeninės prekybos dalis, palyginti su 2019 m. I ketvirčiu, sumažėjo 0,2 proc. punktu (iki 9,5 proc.), gamintojo – padidėjo 1,8 proc. punktu (iki 29,2 proc.), o augintojo – sumažėjo 1,6 proc. punktu (iki 43,9 proc.). PVM dalis sudarė 17,4 proc. visos mažmeninės kainos.



**Pastabos:** į vidutinės mažmeninės kainos apskaičiavimą neįtrauktos akcinės kainos; PGPK kodas 10.11.11.90.00 – švieži arba atšaldyti jautienos ir veršienos gabalai

**Šaltinis:** ŽŪIKVC (LŽŪMPRIS)

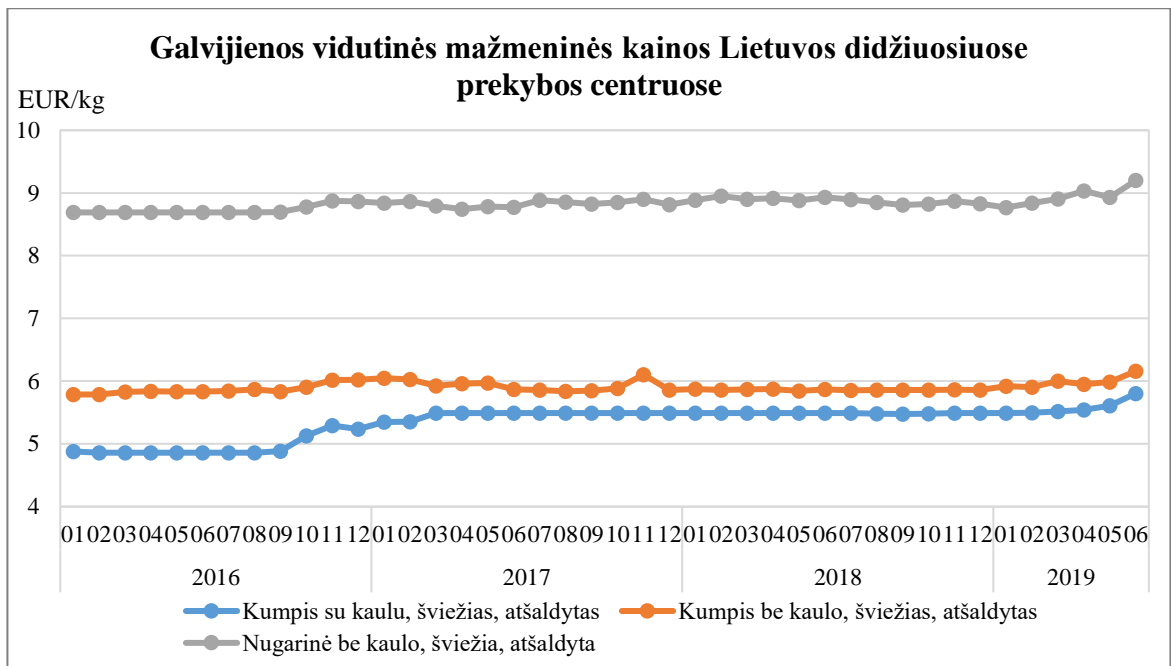
Galvijienos nugarinės grandinėje mažmeninės prekybos dalis, palyginti su 2019 m. I ketvirčiu, sumažėjo 0,2 proc. punktu (iki 37,0 proc.), gamintojo – padidėjo 1,1 proc. punktu (iki 18,2 proc.), o augintojo – sumažėjo 0,9 proc. punktu (iki 27,4 proc.). PVM dalis sudarė 17,4 proc. visos mažmeninės kainos.



**Pastabos:** į vidutinės mažmeninės kainos apskaičiavimą neįtrauktos akcinės kainos; PGPK kodas 10.11.11.90.00 – švieži arba atšaldyti jautienos ir veršienos gabalai

Šaltinis: ŽŪIKVC (LŽŪMPRIS)

2019 m. II ketvirtį, palyginti su 2019 m. I ketvirčiu, kai kurių galvijienos produktų vidutinės **mažmeninės** kainos (neįskaitant akcinių) Lietuvos didžiųjų prekybos tinklų parduotuvėse didėjo. Pavyzdžiui, galvijienos kumpio su kaulo kaina padidėjo 2,73 proc. (0,15 EUR/kg, iki 5,65 EUR/kg), nugarinės – 2,41 proc. (0,22 EUR/kg, iki 9,05 EUR/kg), o kumpio be kaulo – 1,50 proc. (0,09 EUR/kg, iki 6,03 EUR/kg).



**Pastabos.** Kainos registruojamos Vilniaus, Kauno, Klaipėdos, Panevėžio, Šiaulių, Alytaus ir Marijampolės miestų „Maxima“, „Iki“, „Rimi“, „Norfa“ ir „Lidl“ prekybos tinklų parduotuvėse. Apskaičiuojant vidutines mažmenines produktų kainas, neįtraukiamos trumpalaikių nuolaidų (akcijų) kainų vertės.

Šaltinis: ŽŪIKVC (LŽŪMPRIS)

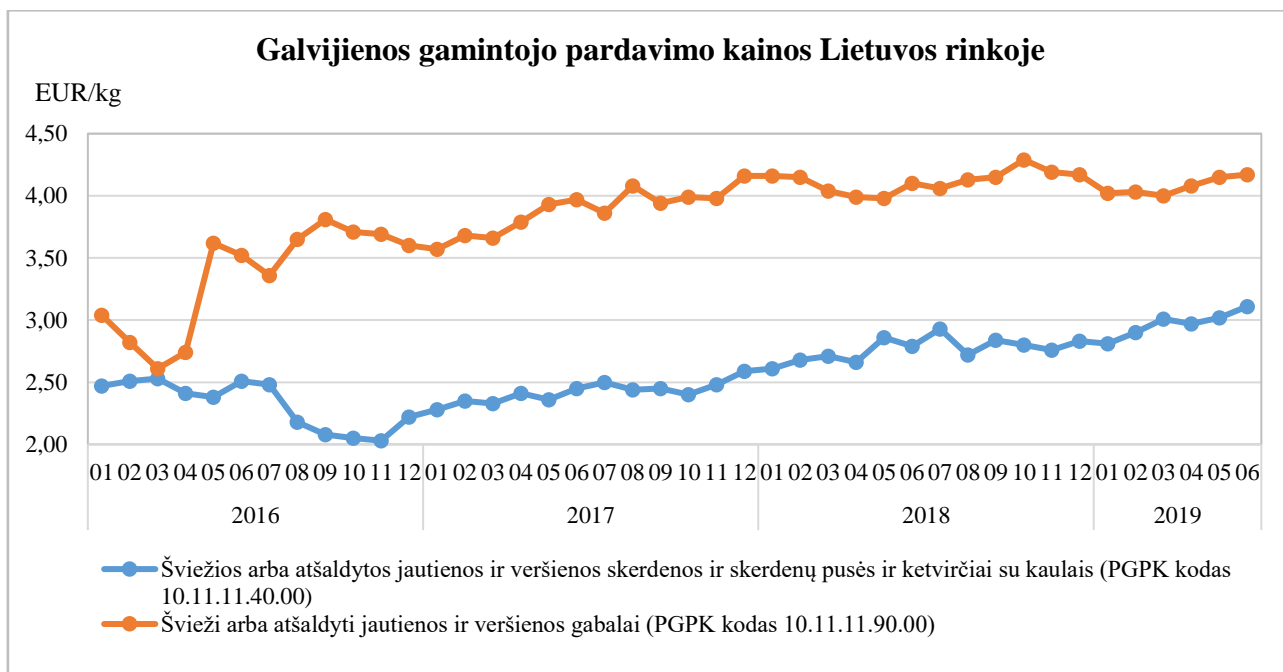
Lyginant vidutinę mažmeninę galvijienos nugarinės kainą Vilniuje, Rygoje bei Prahoje, matyti, kad visose sostinėse ji didėjo, o Rygoje net 50 proc.

#### Mažmeninės galvijienos nugarinės kainos kai kuriose ES šalių sostinėse, EUR/kg

	2016				2017				2018				2019		Pokytis %	
	10 sav.	23 sav.	36 sav.	49 sav.	10 sav.	23 sav.	36 sav.	49 sav.	10 sav.	23 sav.	36 sav.	49 sav.	10 sav.	23 sav.	ketvirčio	metų
Vilniuje	-	-	-	-	8,87	8,8	8,8	8,8	9,06	9,06	9,06	9,06	9,06	9,12	0,66	0,66
Rygoje	6,75	7,47	-	-	-	-	7,47	9,65	-	-	-	7,32	7,71	11,57	50,06	-
Prahoje	7,1	7,93	7,69	8,05	8,27	9,15	9,12	8,83	8,16	9,56	9,18	8,76	8,64	9,06	4,86	5,23

Šaltinis: ŽŪIKVC (LŽŪMPRIS)

2019 m. II ketvirtį, palyginti su 2019 m. I ketvirčiu, šviežių arba atšaldytų jautienos ir veršienos skerdenų ir skerdenų pusių, ir ketvirčių su kaulais (PGPK kodas 10.11.11.40.00) didmeninė (**gamintojo**) kaina padidėjo 4,31 proc., iki 3,03 EUR/kg, o šviežių arba atšaldytų jautienos ir veršienos gabalų (PGPK kodas 10.11.11.90.00) – 2,91 proc. ir sudarė 4,13 EUR/kg. Gamintojo kainos pokytis labiausiai priklauso nuo parduodamos mėsos kokybės.



Šaltinis: ŽŪIKVC (LŽŪMPRIS)

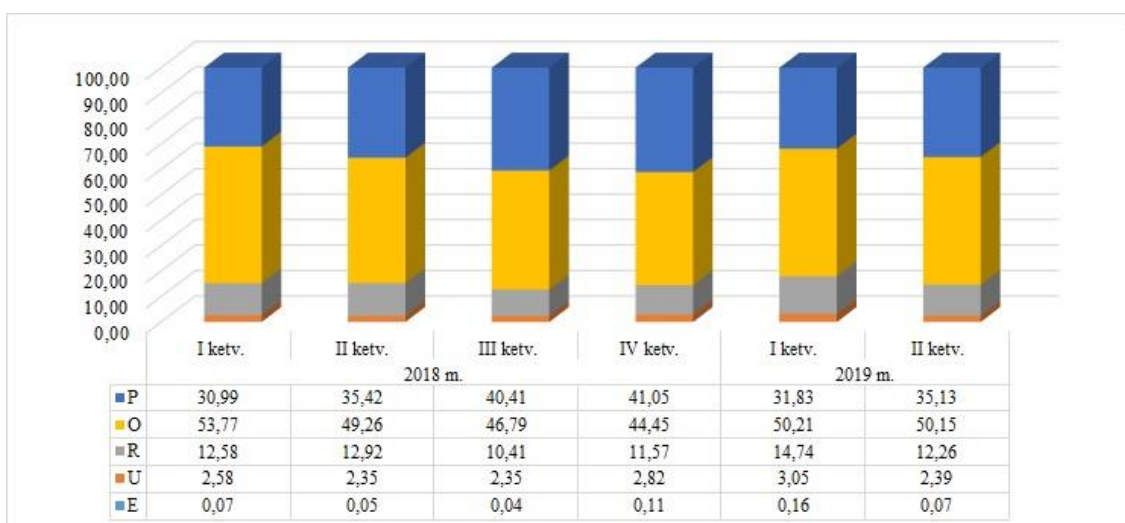
Nors analizuojamu laikotarpiu kai kurių galvijienos produktų vidutinės mažmeninės kainos Lietuvos didžiųjų prekybos tinklų parduotuvėse didėjo, didėjo ir gamintojo parduodamos skerdenos bei gabalų kaina, tačiau 2019 m. II ketvirtį, palyginti su 2019 m. I ketvirčiu, Lietuvos įmonėse supirktų ir suklasifikuotų galvijų skerdenų kaina (**augintojo** dalis) išliko beveik stabili, o palyginti su 2018 m. II ketvirčiu, sumažėjo 4,96 proc. Galvijų skerdenų raumeningumo vertinimo rezultatai analizuojamu laikotarpiu išlieka nepakitę, t. y. daugiausia P ir O raumeningumo klasės (sudaro daugiau nei 80 proc. nuo visų suklasifikuotų galvijų).

#### Lietuvos įmonėse supirktų ir suklasifikuotų galvijų skerdenų kainos, EUR/kg (be PVM)

Kategorija	2018 m.				2019 m.		Pokytis %	
	I ketv.	II ketv.	III ketv.	IV ketv.	I ketv.	II ketv.	ketvirčio	metų
Jauni buliai (A)	2,95	2,93	2,76	2,70	2,76	2,74	-0,72	-6,48
Buliai (B)	2,88	2,87	2,68	2,63	2,74	2,73	-0,36	-4,88
Karvės (D)	2,40	2,35	2,20	2,13	2,24	2,21	-1,34	-5,96
Telyčios (E)	2,63	2,59	2,46	2,44	2,53	2,51	-0,79	-3,09
<b>Vidutinė (A-Z)</b>	<b>2,68</b>	<b>2,62</b>	<b>2,43</b>	<b>2,36</b>	<b>2,50</b>	<b>2,49</b>	<b>-0,40</b>	<b>-4,96</b>

Šaltinis: ŽŪIKVC (LŽŪMPRIS)

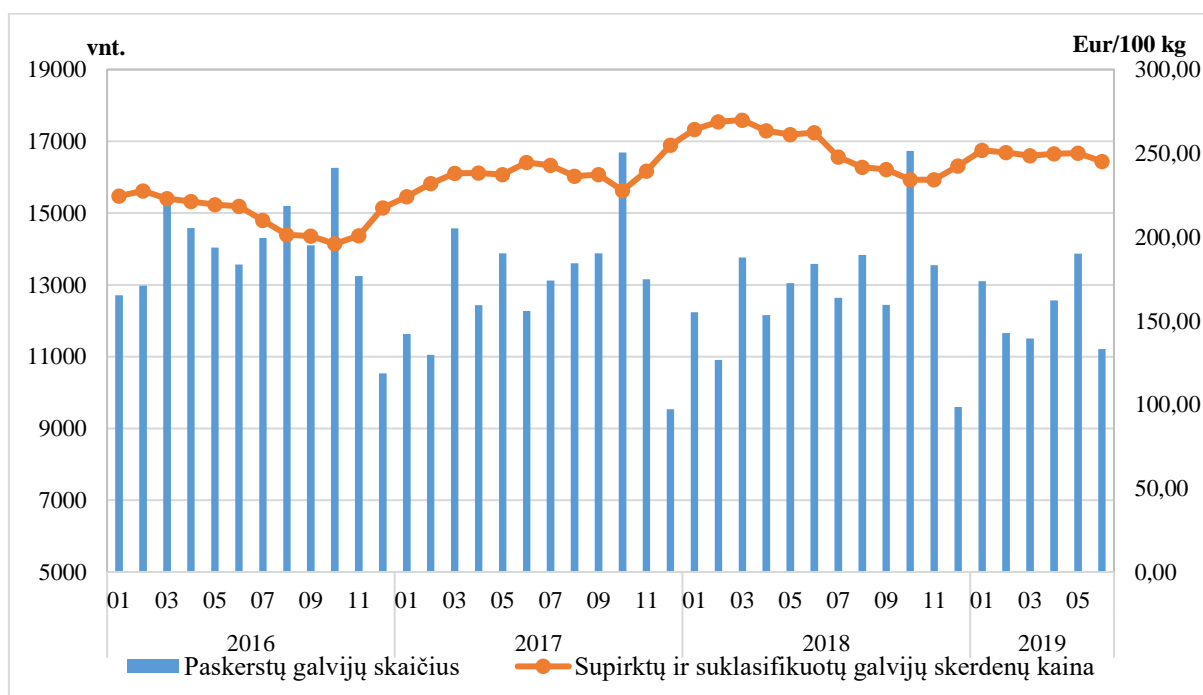
**Lietuvos įmonėse supirktų ir suklasifikuotų galvijų skerdenų pasiskirstymas pagal raumeningumą, proc.**



Šaltinis: ŽŪIKVC (LŽŪMPRIS)

2019 m. II ketvirtį Lietuvos skerdimo įmonėse buvo paskersta 37,655 tūkst. galvijų – tai 3,84 proc. daugiau nei 2019 m. I ketvirtį, bet 2,94 proc. mažiau nei 2018 m. tuo pačiu laikotarpiu. Galvijienos gamyba 2019 m. II ketvirtį sudarė 10,233 tūkst. t, o tai 1,92 proc. daugiau nei 2019 m. I ketvirtį bei 0,06 proc. daugiau nei 2018 m. II ketvirtį.

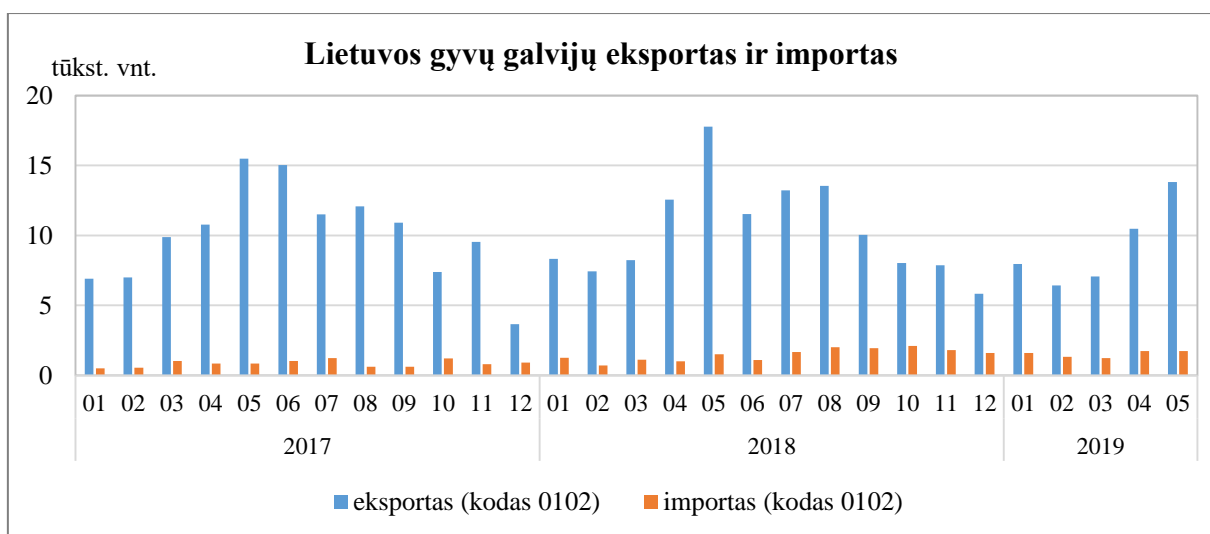
**Lietuvos skerdimo įmonėse supirktų ir suklasifikuotų galvijų skerdenų kaina bei paskerstų galvijų skaičius**



Šaltinis: ŽŪIKVC (LŽŪMPRIS)

Lietuvos statistikos departamento duomenimis, 2019 m. sausio–gegužės mėn. Lietuva **eksportavo** 45,74 tūkst. gyvų galvijų – tai 15,79 proc. mažiau nei tuo pačiu 2018 m. laikotarpiu (54,316 tūkst. galvijų). Analizuojamu laikotarpiu pagrindinės galvijų eksporto šalys buvo Lenkija, Vengrija ir Italija, į kurias gyvų galvijų eksportas sudarė atitinkamai 44,70, 14,26 ir 14,39 proc. viso Lietuvos gyvų galvijų eksporto kiekio.

2019 m. sausio–gegužės mėn., palyginti su 2018 m. sausio–gegužės mėn., gyvų galvijų **importas** į šalį padidėjo 36,63 proc. ir sudarė 7,62 tūkst. vnt. 73 proc. viso gyvų galvijų importo sudarė įvežimai iš Latvijos ir 26 proc. iš Estijos.



Šaltinis: STD

2019 m. II ketvirtį, palyginti su 2018 II ketvirčiu, vidutinė ES galvijų supirkimo kaina sumažėjo 4,23 proc., o palyginti su 2019 m. I ketvirčiu, išliko stabili ir sudarė 3,40 Eur/kg. Tačiau kaip ir kiekvienais metais, birželio mėn., palyginti su gegužės mėn., daugumoje ES šalių galvijų supirkimo kainos ėmė mažėti, pavyzdžiui, vidutinė ES – 1,87 proc., Lenkijoje – 2,2 proc., Latvijoje – 1,5 proc. Ši tendencija turėtų išlikti ir artimiausiais mėnesiais.

## Galvijų supirkimo kainos\* Europos Sąjungos valstybėse, EUR/kg skerdenų (be PVM)

Valstybė	2018	2019						Pokytis %	
	birželis	sausis	vasaris	kovas	balandis	gegužė	birželis	mėnesio**	metų***
Belgija	2,97	2,83	2,84	2,85	2,86	2,88	2,87	-0,36	-3,18
Bulgarija	2,59	2,46	2,59	2,59	2,53	2,61	2,61	-0,04	0,56
Čekija	2,89	2,74	2,74	2,76	2,79	2,80	2,82	0,89	-2,28
Danija	3,24	3,07	3,06	3,06	3,06	3,05	3,03	-0,41	-6,51
Vokietija	3,49	3,26	3,25	3,26	3,26	3,29	3,22	-2,05	-7,81
Estija	2,77	2,46	2,46	2,47	2,45	2,45	2,45	0,26	-11,54
Airija	3,91	3,43	3,41	3,40	3,41	3,62	3,58	-1,19	-8,42
Graikija	3,61	...	3,74	3,71	3,69	3,66	3,35	-8,68	-7,21
Ispanija	3,64	3,71	3,68	3,66	3,68	3,68	3,59	-2,58	-1,54
Prancūzija	3,49	3,44	3,50	3,52	3,51	3,54	3,53	-0,21	1,16
Kroatija	3,42	3,32	3,30	3,36	3,39	3,40	3,52	3,69	3,09
Italija	3,80	3,84	3,86	3,96	3,85	3,83	3,88	1,46	2,20
Kipras	2,30	2,29	2,30	2,32	2,32	2,34	2,30	-1,65	-0,10
Latvija	2,44	2,27	2,25	2,23	2,20	2,28	2,25	-1,50	-7,66
Lietuva	2,75	2,53	2,52	2,52	2,54	2,53	2,53	-0,12	-8,25
Liuksemburgas	3,73	...	...	3,68	3,69	3,68	3,70	0,68	-0,70
Vengrija	2,17	2,10	2,12	2,13	2,16	2,15	2,17	0,77	-0,34
Malta	2,33	...	3,05	3,05	3,58	3,62	3,43	-5,28	46,99
Olandija	2,95	2,89	2,92	2,95	2,94	2,94	2,86	-2,56	-2,81
Austrija	3,46	3,37	3,36	3,36	3,33	3,28	3,30	0,35	-4,65
Lenkija	3,11	3,03	2,89	2,93	2,87	2,84	2,78	-2,21	-10,42
Portugalija	3,35	3,30	3,35	3,35	3,31	3,33	3,33	-0,19	-0,64
Rumunija	2,74	2,54	2,57	2,59	2,55	2,68	2,66	-0,53	-2,89
Slovėnija	3,19	3,23	3,26	3,20	3,17	3,17	3,15	-0,71	-1,50
Slovakija	2,32	2,35	2,32	2,34	2,34	2,35	2,35	-0,05	0,99
Suomija	3,24	3,24	3,29	3,25	3,24	3,26	3,27	0,54	0,98
Švedija	4,03	...	3,79	3,81	3,84	3,74	3,77	1,05	-6,33
Didžioji Britanija	3,96	3,59	3,63	3,62	3,67	3,72	3,53	-5,24	-11,01
<b>ES vidutinė kaina</b>	<b>3,55</b>	<b>3,40</b>	<b>3,40</b>	<b>3,41</b>	<b>3,41</b>	<b>3,43</b>	<b>3,37</b>	<b>-1,87</b>	<b>-5,14</b>

Pastabos:

\*vidutinės kainos apskaičiuotos iš atrankinių EK teikiamų duomenų: A kategorijos - U2, U3, R2, R3, O2, O3 klasių; B kategorijos - R3 klasės; D kategorijos - R3, R4, O2, O3, O4, P2, P3 klasių; E kategorijos - U2, U3, U4, R2, R3, R4, O2, O3, O4 klasių; Z kategorijos - U2, U3, R2, R3, O2, O3 klasių.

\*\* lyginant 2019 m. birželio mėn. su 2019 m. gegužės mėn.

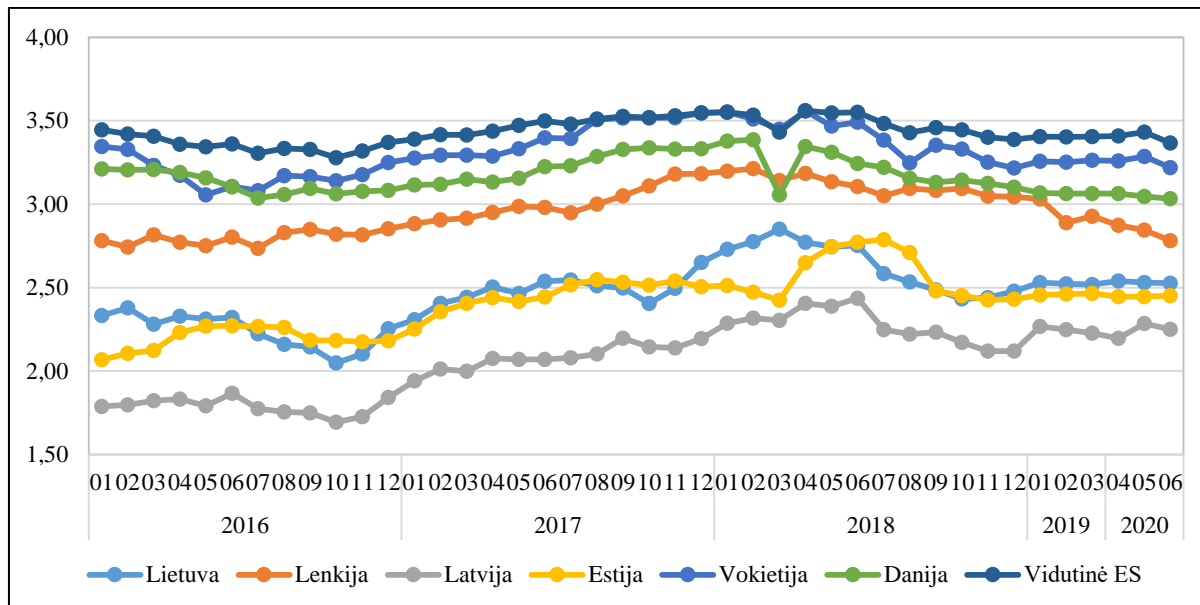
\*\*\*lyginant 2019 m. birželio mėn. 2018 m. birželio mėn.

... - nepakanka duomenų

**Šaltinis: EK**



**Supirktų ir suklasifikuotų galvijų skerdenų vidutinės kainos\* kai kuriose ES šalyse ir vidutinė ES, EUR/kg**



Pastaba: \*vidutinės kainos apskaičiuotos iš atrankinių EK teikiamų duomenų: A kategorijos - U2, U3, R2, R3, O2, O3 klasių; B kategorijos - R3 klasės; D kategorijos - R3, R4, O2, O3, O4, P2, P3 klasių; E kategorijos - U2, U3, U4, R2, R3, R4, O2, O3, O4 klasių; Z kategorijos - U2, U3, R2, R3, O2, O3 klasių.

Šaltinis: EK

Europos Komisijos duomenimis, 2019 m. I ketvirtį ES galvijų **skerdimai** sumažėjo 1,4 proc., labiausiai dėl galvijų skaičiaus sumažėjimo Vokietijoje, Prancūzijoje, Olandijoje, Jungtinėje Karalystėje. Prognozuojama, kad dėl sumažėjusios karvių bandos bendrijoje, 2019 m. ES galvijų skerdimai turėtų sumažėti apie 1,1 proc. ir apie 0,6 proc. 2020 m.

Nepaisant mažėjančių skerdimų, galvijų supirkimo kainos taip pat mažėja (pagal atskiras kategorijas sumažėjimas siekia nuo 2 iki 7 proc.), išskyrus karvių O3 skerdenų kainą, kuri didėja.

2019 m. sausio–balandžio mėn. ES galvijienos **eksportas** padidėjo 14,5 proc., dėl padidėjusių išvežimo kiekių į Filipinus, Bosniją, Izraelį ir kt. ir dėl atsivėrusių naujų rinkų, pvz. į Kiniją. Prognozuojama, kad 2019 m. eksportas bus 15 proc. didesnis, palyginti su 2018 m.

2019 m. sausio–balandžio mėn. ES galvijienos **importas** sumažėjo dėl sumažėjimo iš Brazilijos (-16 proc.) ir Urugvajaus (-8 proc.), ir nors iš Argentinos buvo padidėjęs (+8 proc.) tai nekompensavo bendro importo kiekio sumažėjimo. Numatoma, kad padidėjusi galvijienos paklausa Azijoje lems 2019 m. ES galvijienos importo mažėjimą 2 proc.

2019 m. ES galvijienos suvartojimas, dėl mažėjančios pasiūlos, numatoma, mažės nuo 11 kg iki 10,8 kg vienam ES gyventojui.

## IŠVADOS

1. Galvijienos produktų vidutinės mažmeninės kainos 2019 m. II ketvirtį padidėjo, tam įtakos galėjo turėti vasaros sezonu didėjanti mėsos paklausa.
2. 2019 m. II ketvirtį atskirų galvijienos produktų grandinėse didėjo gamintojo dalis (apie 1,1–1,8 proc.), o mažmeninės prekybos ir augintojo mažėjo, atitinkamai 0,2–0,9 proc. ir 0,9–1,6 proc.
3. 2019 m. II ketvirtį, palyginti su 2019 m. I ketvirčiu, Lietuvos įmonėse supirktų ir suklasifikuotų galvijų skerdenų kaina (**augintojo** dalis) išliko stabili, tačiau nuo birželio mėn. Lietuvoje ir daugumoje ES šalių galvijų supirkimo kainos ima mažėti.
4. Didmeninės galvijienos pardavimo kainos didėjo, priklausomai nuo parduodamos mėsos kokybės.
5. Prognozuojama, kad ES 2019 m. galvijienos gamyba mažės, tačiau mažėja ir supirkimo kainos.
6. 2019 m. mažėjant galvijienos pasiūlai ES, numatomas ir suvartojimas mažėjimas.

Panaudoti papildomi informacijos šaltiniai:

[https://ec.europa.eu/info/sites/info/files/food-farming-fisheries/farming/documents/short-term-outlook-summer-2019\\_en.pdf](https://ec.europa.eu/info/sites/info/files/food-farming-fisheries/farming/documents/short-term-outlook-summer-2019_en.pdf)

[https://ec.europa.eu/agriculture/market-observatory/meat/beef/weekly-carcase-prices\\_en](https://ec.europa.eu/agriculture/market-observatory/meat/beef/weekly-carcase-prices_en)

[https://ec.europa.eu/agriculture/sites/agriculture/files/market-observatory/meat/beef/doc/market-situation\\_en.pdf](https://ec.europa.eu/agriculture/sites/agriculture/files/market-observatory/meat/beef/doc/market-situation_en.pdf)