

!

" # \$ \$ \$ \$

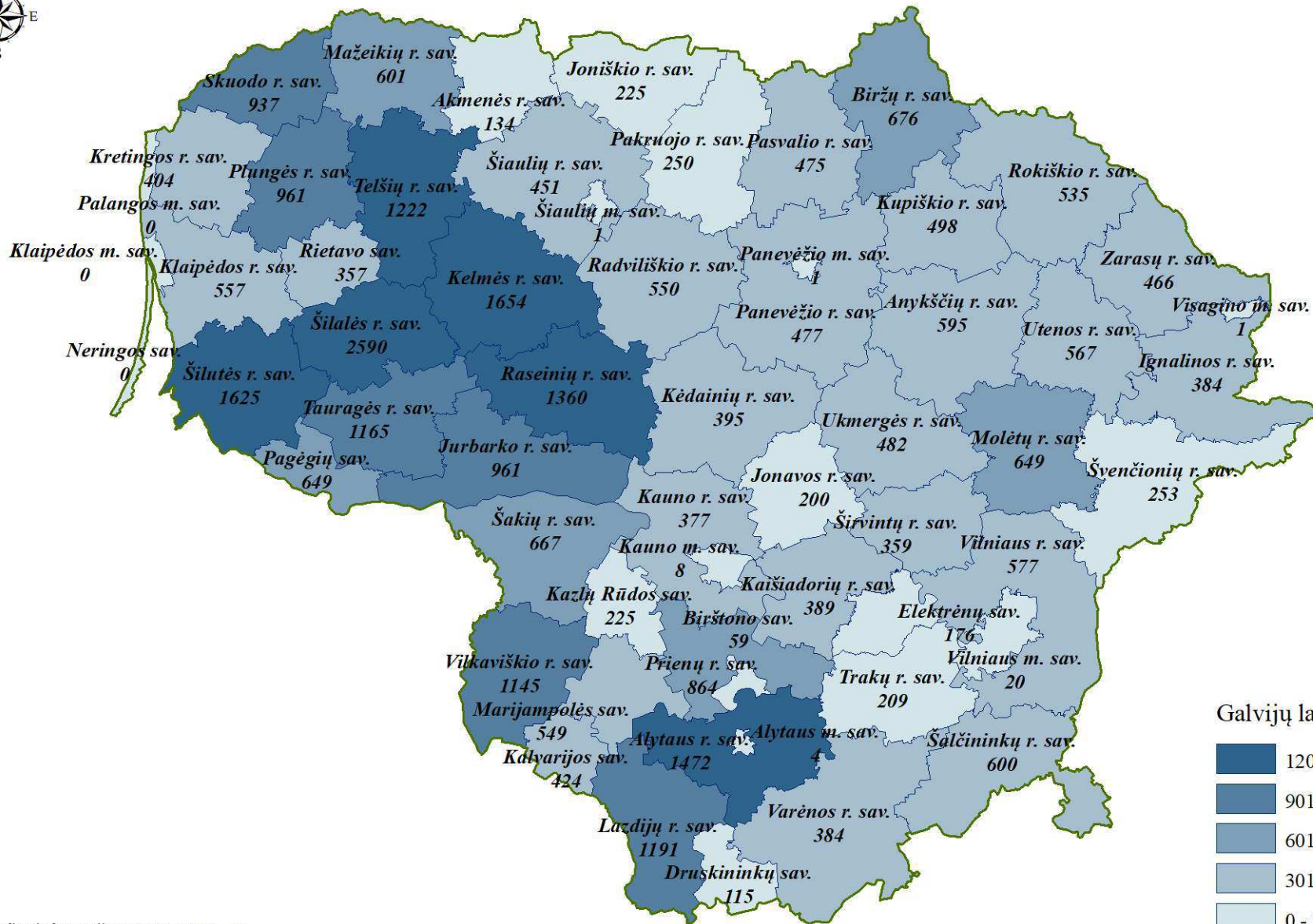
Turinys

1. Galvijų laikytojų skaičiaus pasiskirstymas savivaldybėse 2022 m. sausio 1 d.....	5
2. Galvijų skaičiaus pasiskirstymas savivaldybėse 2022 m. sausio 1 d.....	6
3. Karvių laikytojų skaičiaus pasiskirstymas savivaldybėse 2022 m. sausio 1 d.....	7
4. Karvių skaičiaus pasiskirstymas savivaldybėse 2022 m. sausio 1 d.....	8
5. Arklių skaičiaus pasiskirstymas savivaldybėse 2022 m. sausio 1 d.....	9
6. Laikytojų, galvijų ir karvių skaičiaus pasiskirstymas apskrityse 2022 m. sausio 1 d.....	10
6.1. Galvijų laikytojų, galvijų ir karvių skaičius Alytaus apskrityje 2022 m. sausio 1 d.	11
6.2. Galvijų laikytojų, galvijų ir karvių skaičius Kauno apskrityje 2022 m. sausio 1 d.	12
6.3. Galvijų laikytojų, galvijų ir karvių skaičius Klaipėdos apskrityje 2022 m. sausio 1 d.	13
6.4. Galvijų laikytojų, galvijų ir karvių skaičius Marijampolės apskrityje 2022 m. sausio 1 d.	14
6.5. Galvijų laikytojų, galvijų ir karvių skaičius Panevėžio apskrityje 2022 m. sausio 1 d.	15
6.6. Galvijų laikytojų, galvijų ir karvių skaičius Šiaulių apskrityje 2022 m. sausio 1 d.	16
6.7. Galvijų laikytojų, galvijų ir karvių skaičius Tauragės apskrityje 2022 m. sausio 1 d.	17
6.8. Galvijų laikytojų, galvijų ir karvių skaičius Telšių apskrityje 2022 m. sausio 1 d.....	18
6.9. Galvijų laikytojų, galvijų ir karvių skaičius Utenos apskrityje 2022 m. sausio 1 d.	19
6.10. Galvijų laikytojų, galvijų ir karvių skaičius Vilniaus apskrityje 2022 m. sausio 1 d.	20
7. Avių, ožkų ir jų laikytojų pasiskirstymas apskrityse 2022 m. sausio 1 d.	21
7.1. Avių, ožkų ir jų laikytojų skaičius Alytaus apskrityje 2021 m. sausio 1 d.....	22
7.2. Avių, ožkų ir jų laikytojų skaičius Kauno apskrityje 2022 m. sausio 1 d.	23
7.3. Avių, ožkų ir jų laikytojų skaičius Klaipėdos apskrityje 2022 m. sausio 1 d.....	24
7.4. Avių, ožkų ir jų laikytojų skaičius Marijampolės apskrityje 2022 m. sausio 1 d.....	25
7.5. Avių, ožkų ir jų laikytojų skaičius Panevėžio apskrityje 2022 m. sausio 1 d.....	26
7.6. Avių, ožkų ir jų laikytojų skaičius Šiaulių apskrityje 2022 m. sausio 1 d.....	27
7.7. Avių, ožkų ir jų laikytojų skaičius Tauragės apskrityje 2022 m. sausio 1 d.	28
7.8. Avių, ožkų ir jų laikytojų skaičius Telšių apskrityje 2022 m. sausio 1 d.	29
7.9. Avių, ožkų ir jų laikytojų skaičius Utenos apskrityje 2022 m. sausio 1 d.....	30

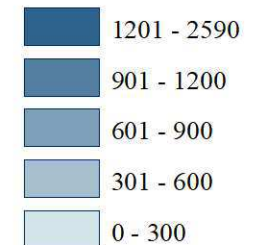
7.10.	Avių, ožkų ir jų laikytojų skaičius Vilniaus apskrityje 2022 m. sausio 1 d.	31
8.	Galvijų priauglio atvedimų skaičiaus dinamika 2003 – 2021 m. laikotarpyje	32
9.	Galvijų priauglio atvedimų skaičiaus dinamika 2019 - 2021 metais	33
10.	Arklių skaičiaus dinamika 2010 – 2022 m. laikotarpio sausio 1 d. duomenimis	34
11.	Galvijų pasiskirstymas pagal veislių grupes 2022 m. sausio 1 d.	35
12.	Karvių pasiskirstymas pagal veislių grupes 2022 m. sausio 1 d.	36
13.	Mėsinių ir mišrūnų veislės galvijų skaičiaus dinamika 2006 - 2022 m. sausio 1 d. duomenimis.....	37
14.	Mėsinių ir mišrūnių veislės karvių skaičiaus dinamika 2002 - 2022 m. laikotarpio sausio 1 d. duomenimis	38
15.	Mėsinių ir mišrūnių veislės telyčių skaičiaus dinamika 2004 - 2022 m. laikotarpio sausio 1 d. duomenimis	39
16.	Galvijų ir jų laikytojų skaičiaus dinamika 2001 - 2022 m. laikotarpio sausio 1 d. duomenimis	40
17.	Pieninių veislių karvių ir jų laikytojų skaičiaus dinamika 2001 - 2022 m. laikotarpio sausio 1 d. duomenimis	41
18.	Tiriamų karvių ir bandų skaičiaus dinamika 2001 - 2022 m. laikotarpio sausio 1 d. duomenimis.....	42
19.	Gyvulių ir bandų skaičius 2022 m. sausio 1 d. duomenimis	43
20.	Ūkių pasiskirstymas pagal pieninių veislių karvių (nuo 1 iki 20) skaičių 2022 m. sausio 1 d.....	44
21.	Ūkių pasiskirstymas pagal pieninių veislių karvių (nuo 20) skaičių 2022 m. sausio 1 d.....	45
22.	Galvijų eksporto dinamika 2005 – 2021 m. laikotarpyje	46
23.	Galvijų importo dinamika 2005 – 2021 m. laikotarpyje	47
24.	Galvijų ir karvių skerdimų dinamika 2000 – 2021 m. laikotarpyje	48
25.	Buliukų ir telyčių skerdimų dinamika 2021 m. laikotarpyje.....	49
26.	Galvijų pasų išdavimas 2004 - 2021 m. laikotarpyje	50
27.	Arklinių šeimos gyvūnų tapatybės nustatymo dokumentų išdavimas 2009 - 2021 m. laikotarpyje	51
28.	Registruotų ūkinių gyvūnų, jų laikytojų ir bandų skaičius 2022 m. sausio 1 d.....	52
29.	Registruotų ūkinių gyvūnų pasiskirstymas apskrityse 2022 m. sausio 1 d.	53
29.1.	Registruotų ūkinių gyvūnų pasiskirstymas Alytaus apskrityje 2022 m. sausio 1 d.	53
29.2.	Registruotų ūkinių gyvūnų pasiskirstymas Kauno apskrityje 2022 m. sausio 1 d.....	54
29.3.	Registruotų ūkinių gyvūnų pasiskirstymas Klaipėdos apskrityje 2022 m. sausio 1 d.	55
29.4.	Registruotų ūkinių gyvūnų pasiskirstymas Marijampolės apskrityje 2022 m. sausio 1 d.	56

29.5.	Registruotų ūkinių gyvūnų pasiskirstymas Panevėžio apskrityje 2022 m. sausio 1 d.	57
29.6.	Registruotų ūkinių gyvūnų pasiskirstymas Šiaulių apskrityje 2022 m. sausio 1 d.	58
29.7.	Registruotų ūkinių gyvūnų pasiskirstymas Tauragės apskrityje 2022 m. sausio 1 d.	59
29.8.	Registruotų ūkinių gyvūnų pasiskirstymas Telšių apskrityje 2022 m. sausio 1 d.	60
29.9.	Registruotų ūkinių gyvūnų pasiskirstymas Utenos apskrityje 2022 m. sausio 1 d.	61
29.10.	Registruotų ūkinių gyvūnų pasiskirstymas Vilniaus apskrityje 2022 m. sausio 1 d.	62

1. Galvijų laikytojų skaičiaus pasiskirstymas savivaldybėse 2022 m. sausio 1 d.



Galvijų laikytojų skaičius




Iš viso galvijų laikytojų: 33 122

2. Galvijų skaičiaus pasiskirstymas savivaldybėse 2022 m. sausio 1 d.

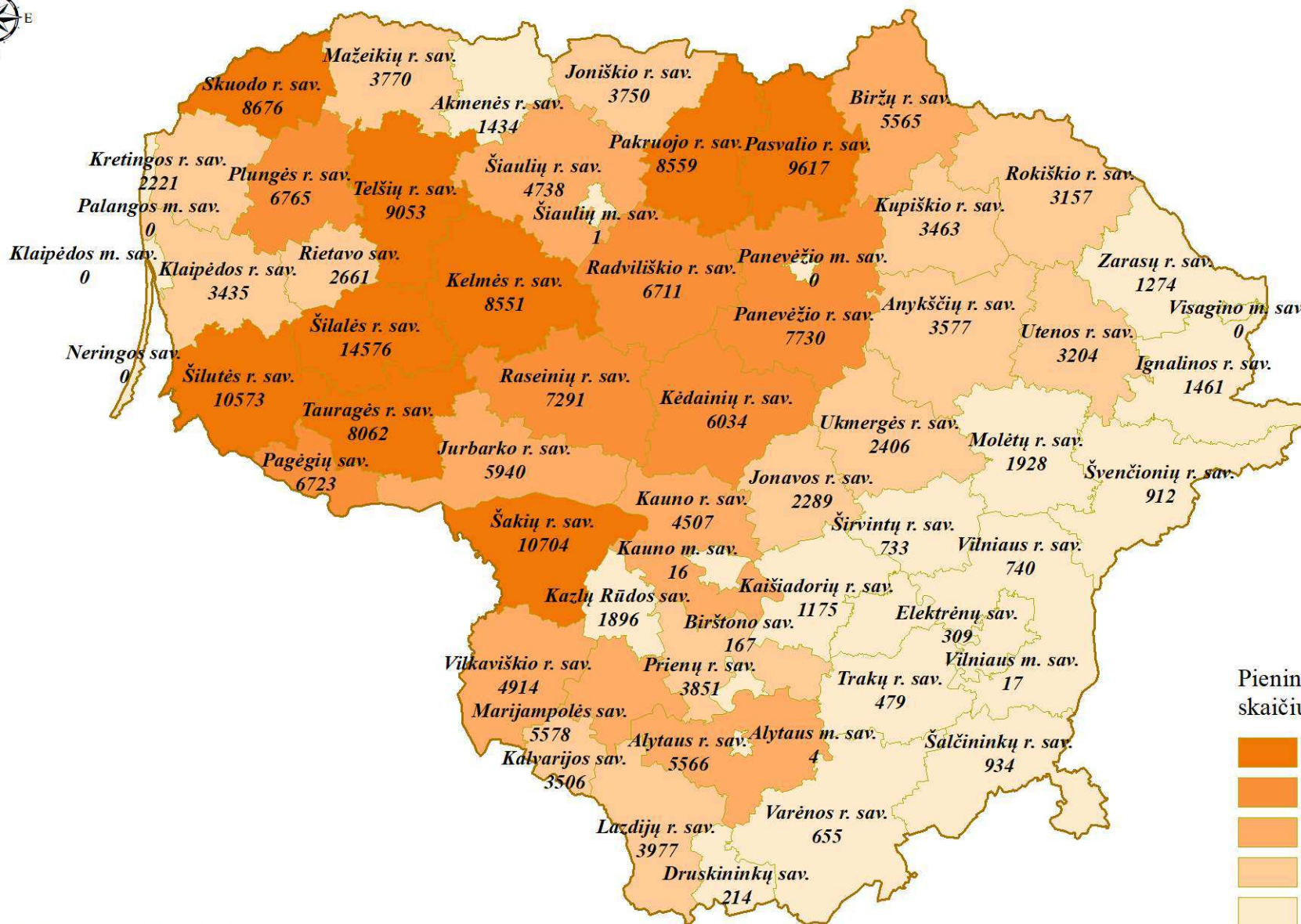


Galvijų skaičius, vnt.




Iš viso galvijų: 632 270

4. Karvių skaičiaus pasiskirstymas savivaldybėse 2022 m. sausio 1 d.



Pieninių veislių karvių skaičius, vnt.




Iš viso pieninių veislių karvių: 226 049

5. Arklių skaičiaus pasiskirstymas savivaldybėse 2022 m. sausio 1 d.

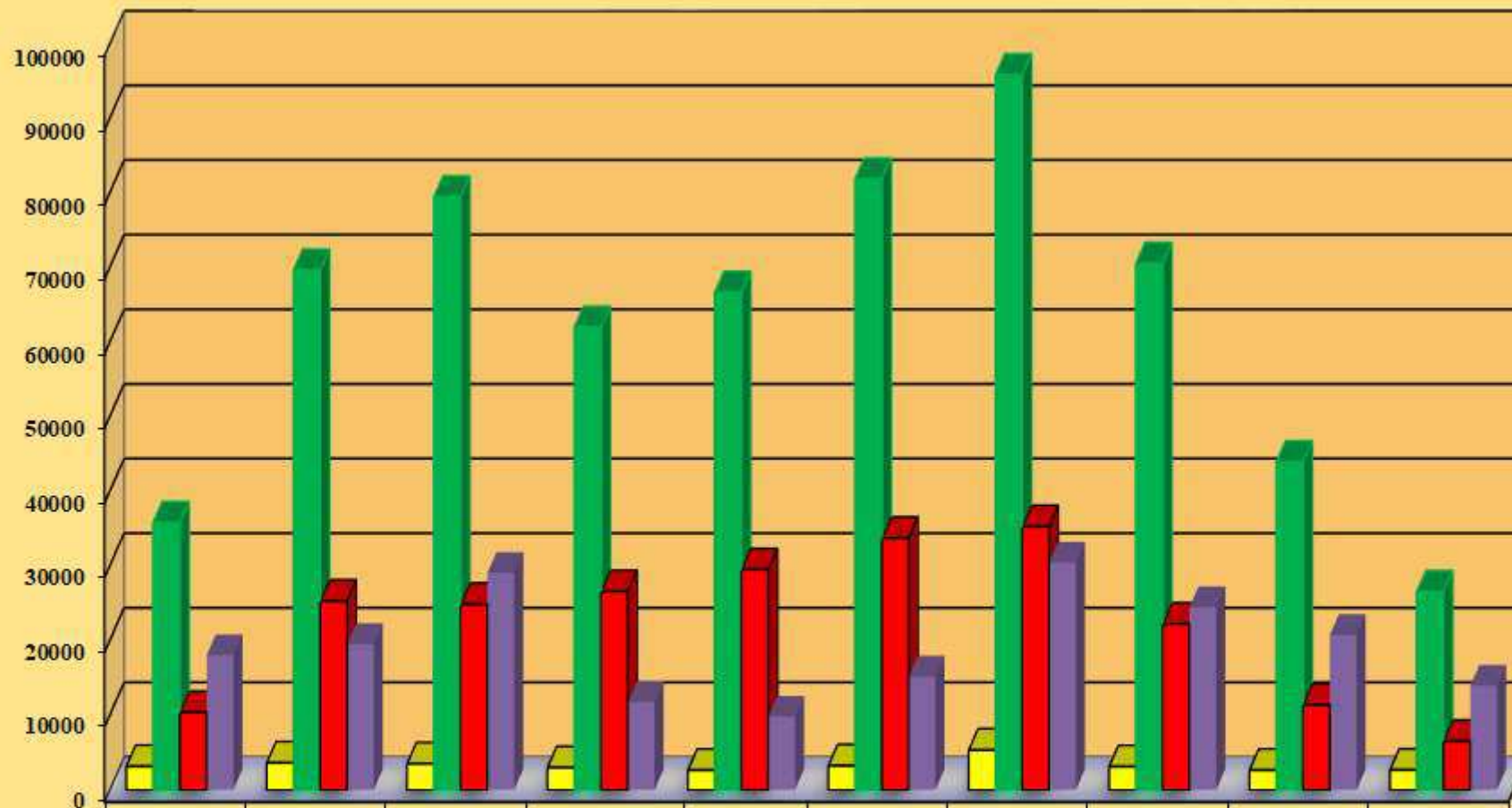


Arklių kiekis, vnt.



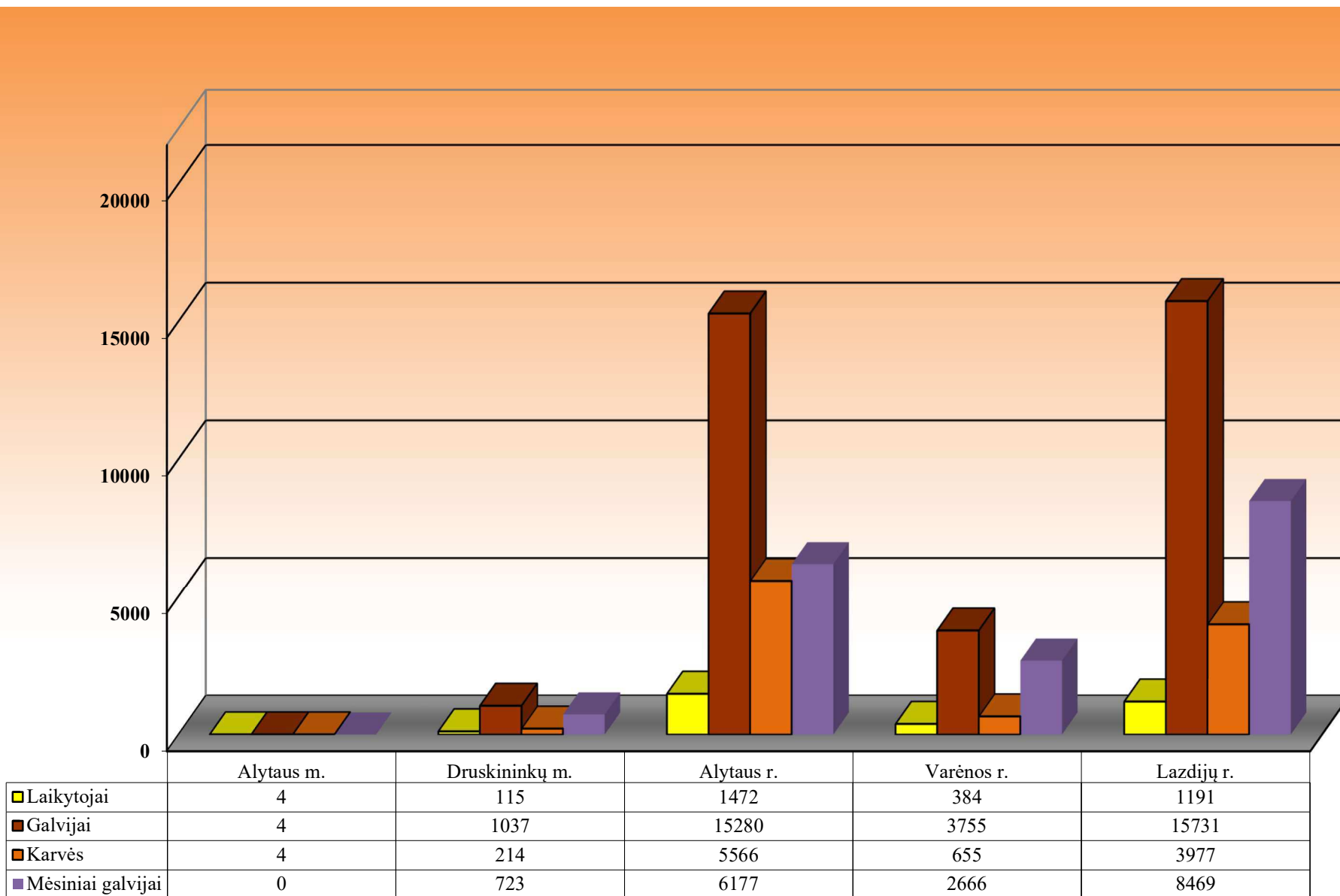
Iš viso arklių: 15 352

6. Laikytojų, galvijų ir karvių skaičiaus pasiskirstymas apskrityse 2022 m. sausio 1 d.

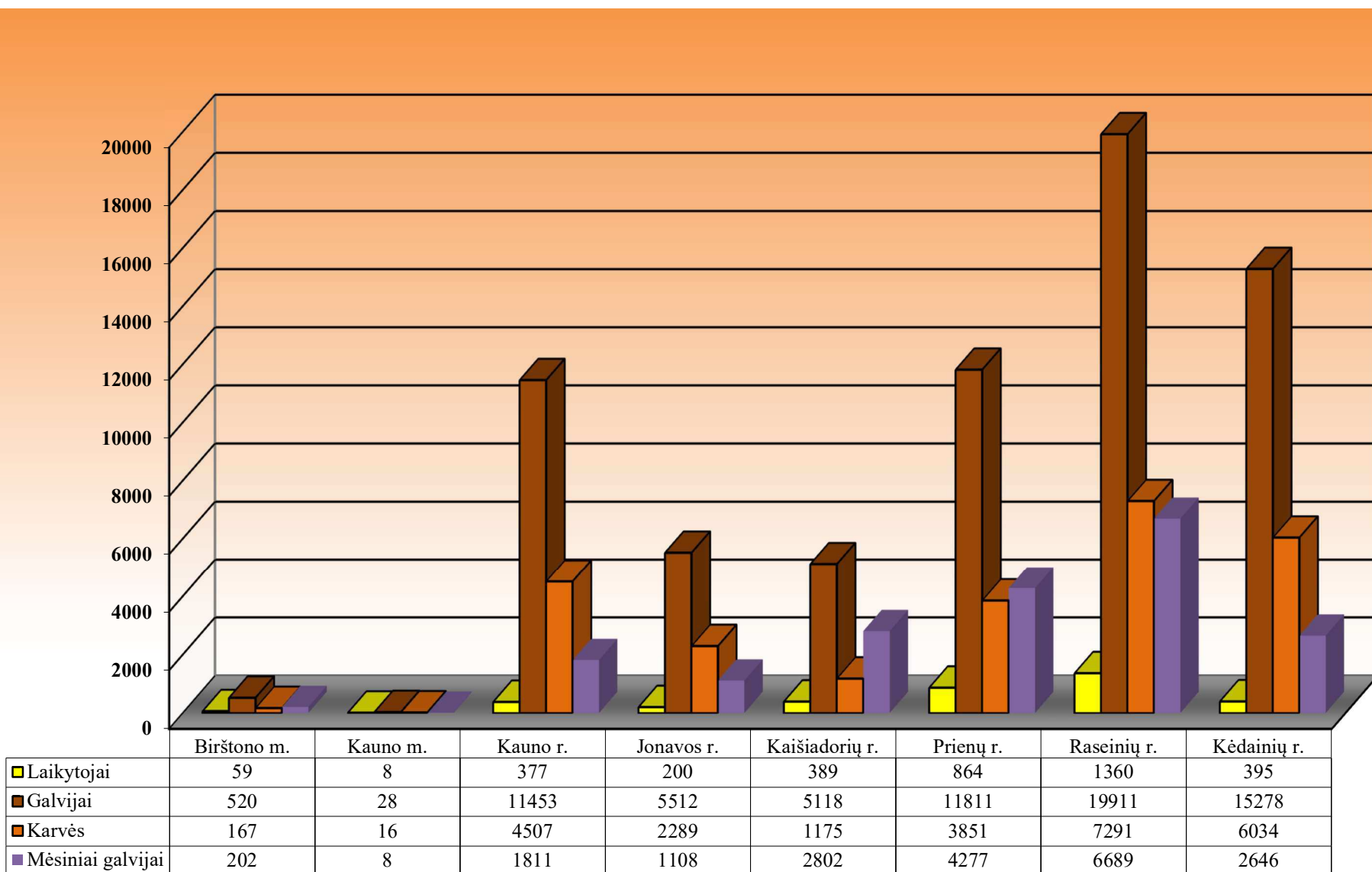


	Alytaus	Kauno	Klaipėdos	Marijampolės	Panevėžio	Šiaulių	Tauragės	Telšių	Utenos	Vilniaus
□ Laikytojai	3166	3652	3523	3010	2662	3265	5365	3141	2662	2676
■ Galvijai	35807	69631	79461	61980	66654	81863	95816	70540	43957	26561
■ Karvės	10416	25330	24905	26598	29532	33744	35301	22249	11444	6530
■ Mėsiniai galvijai	18035	19543	29061	11749	9812	15181	30453	24475	20759	13959

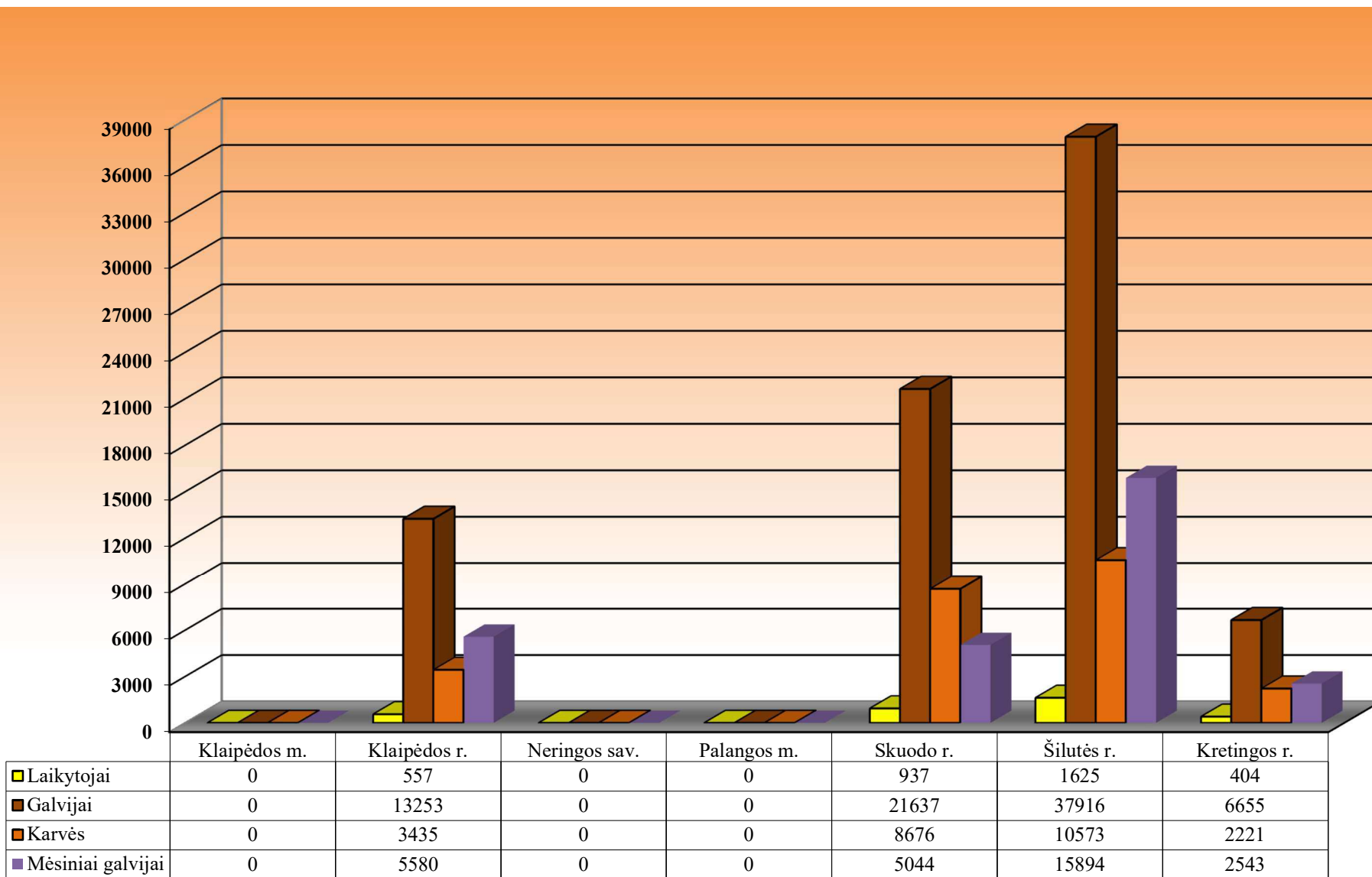
6.1. Galvijų laikytojų, galvijų ir karvių skaičius Alytaus apskrityje 2022 m. sausio 1 d.



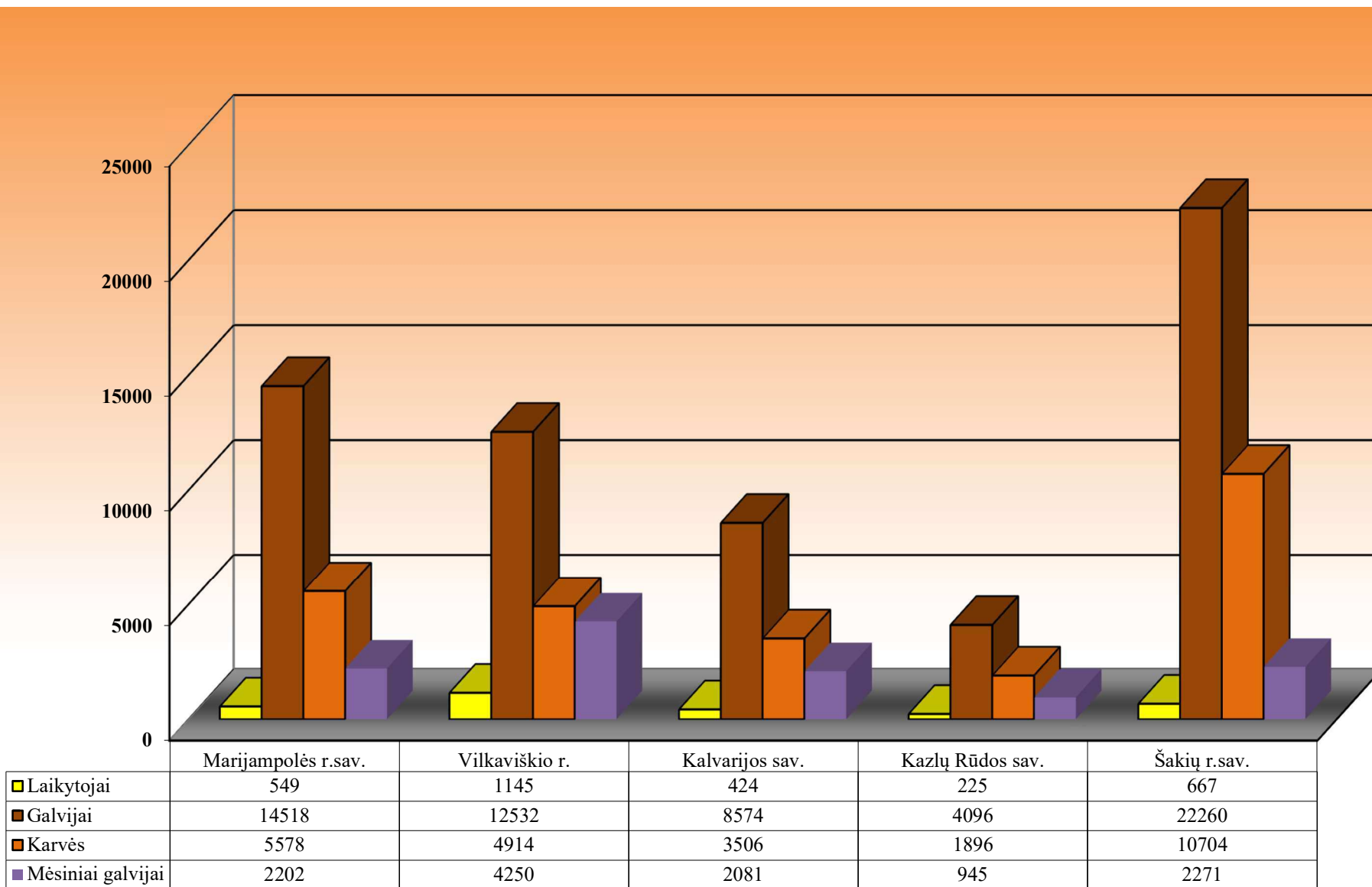
6.2. Galvijų laikytojų, galvijų ir karvių skaičius Kauno apskrityje 2022 m. sausio 1 d.



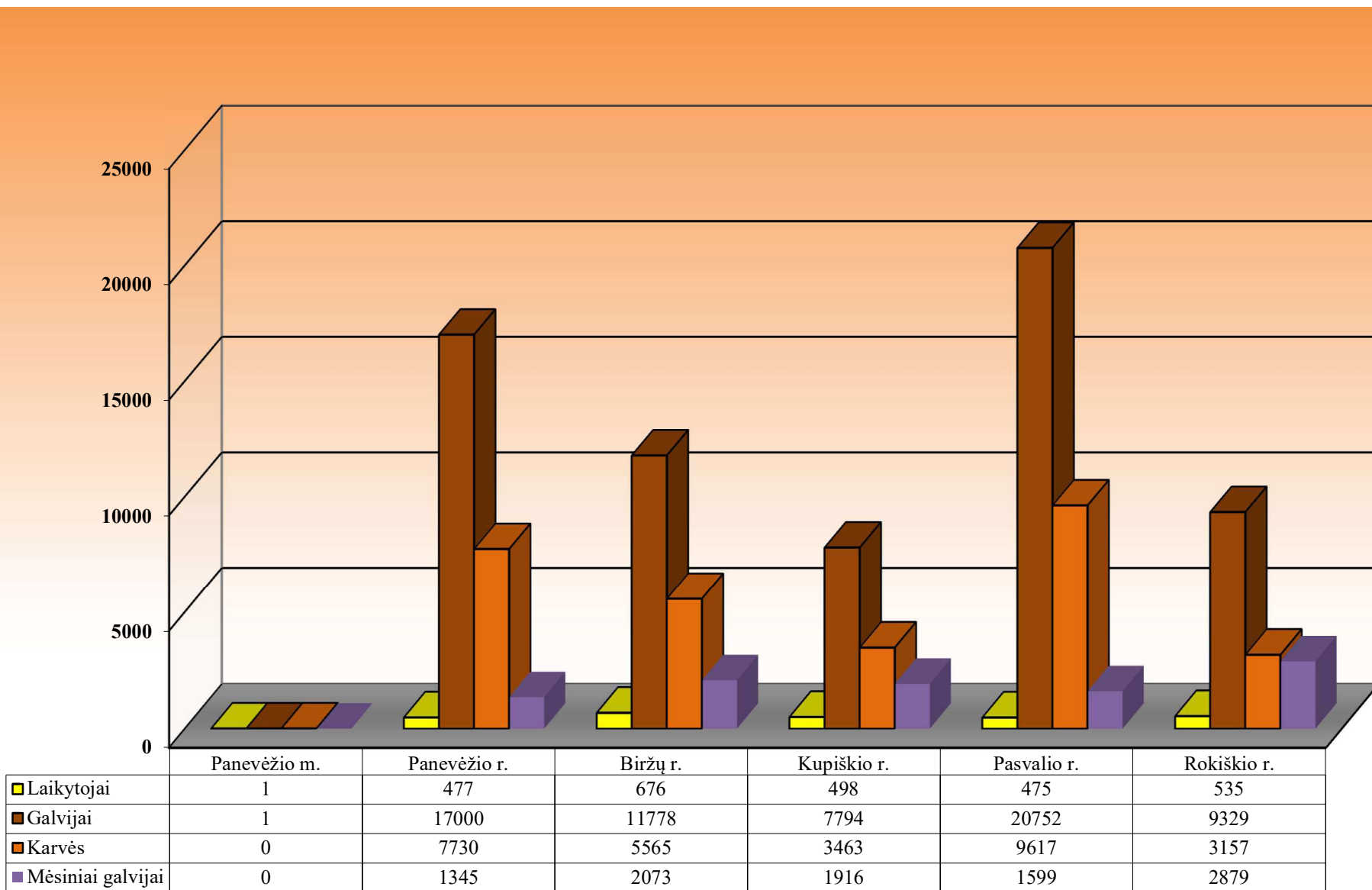
6.3. Galvijų laikytojų, galvijų ir karvių skaičius Klaipėdos apskrityje 2022 m. sausio 1 d.



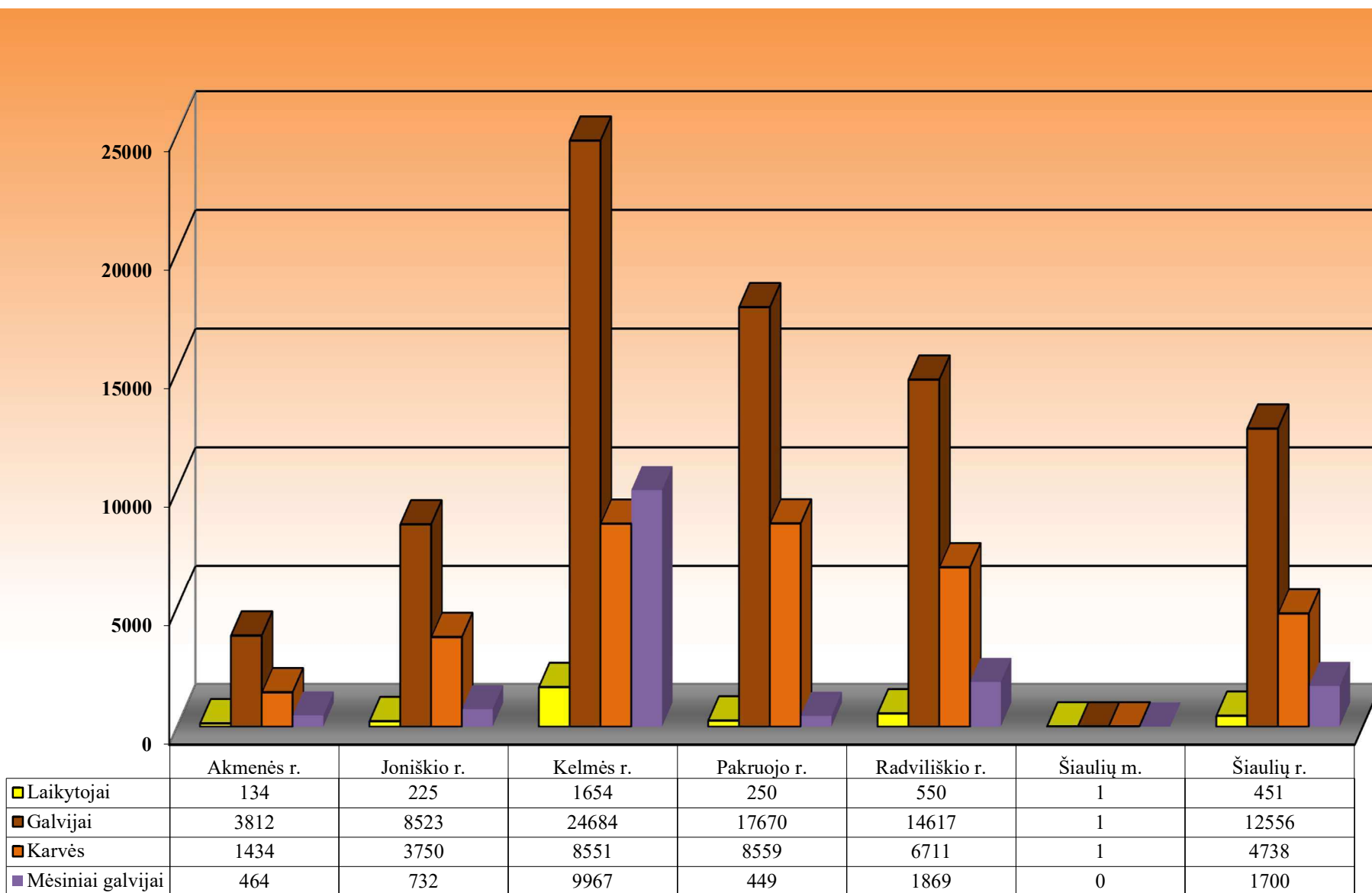
6.4. Galvijų laikytojų, galvijų ir karvių skaičius Marijampolės apskrityje 2022 m. sausio 1 d.



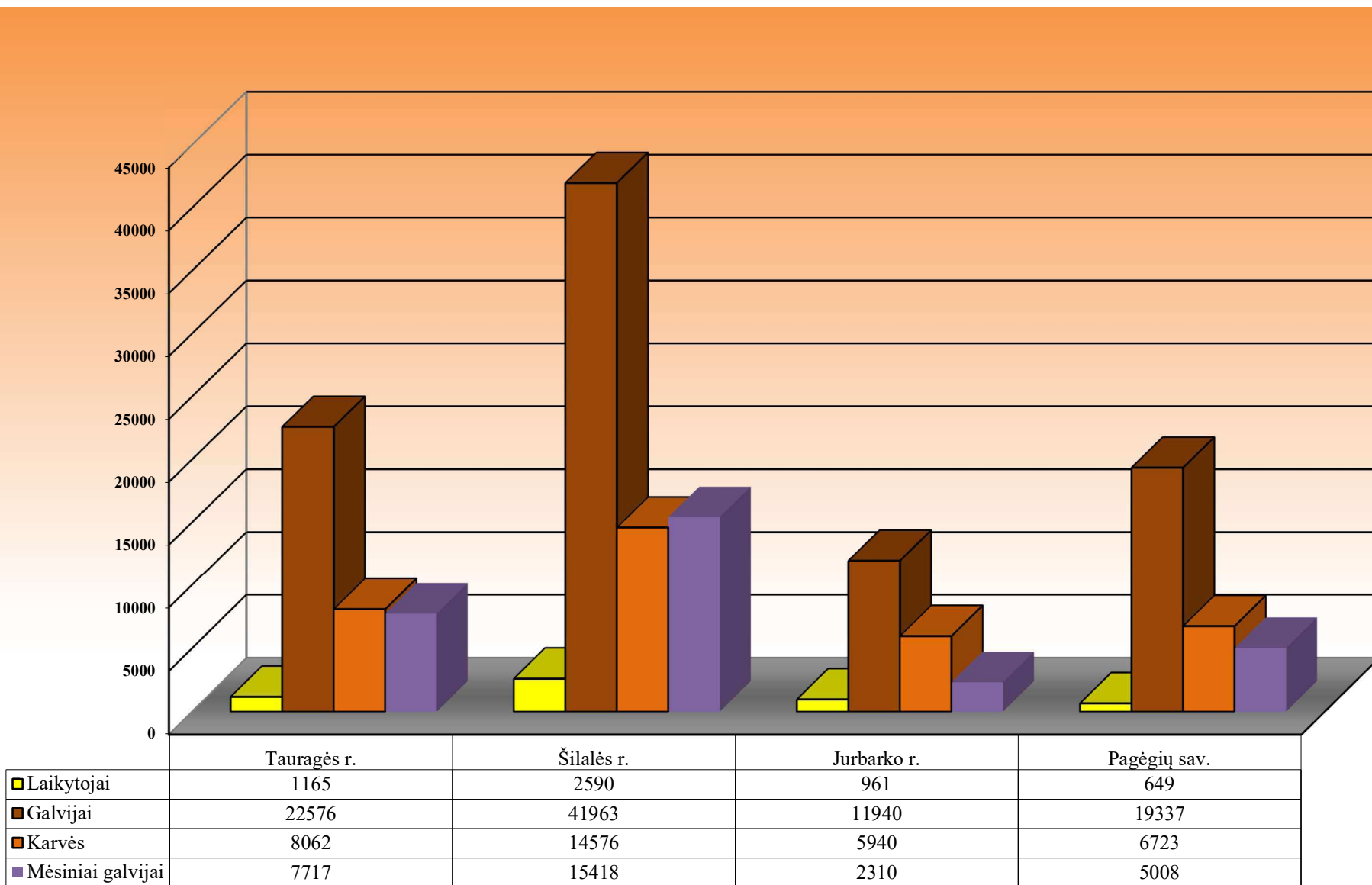
6.5. Galvijų laikytojų, galvijų ir karvių skaičius Panevėžio apskrityje 2022 m. sausio 1 d.



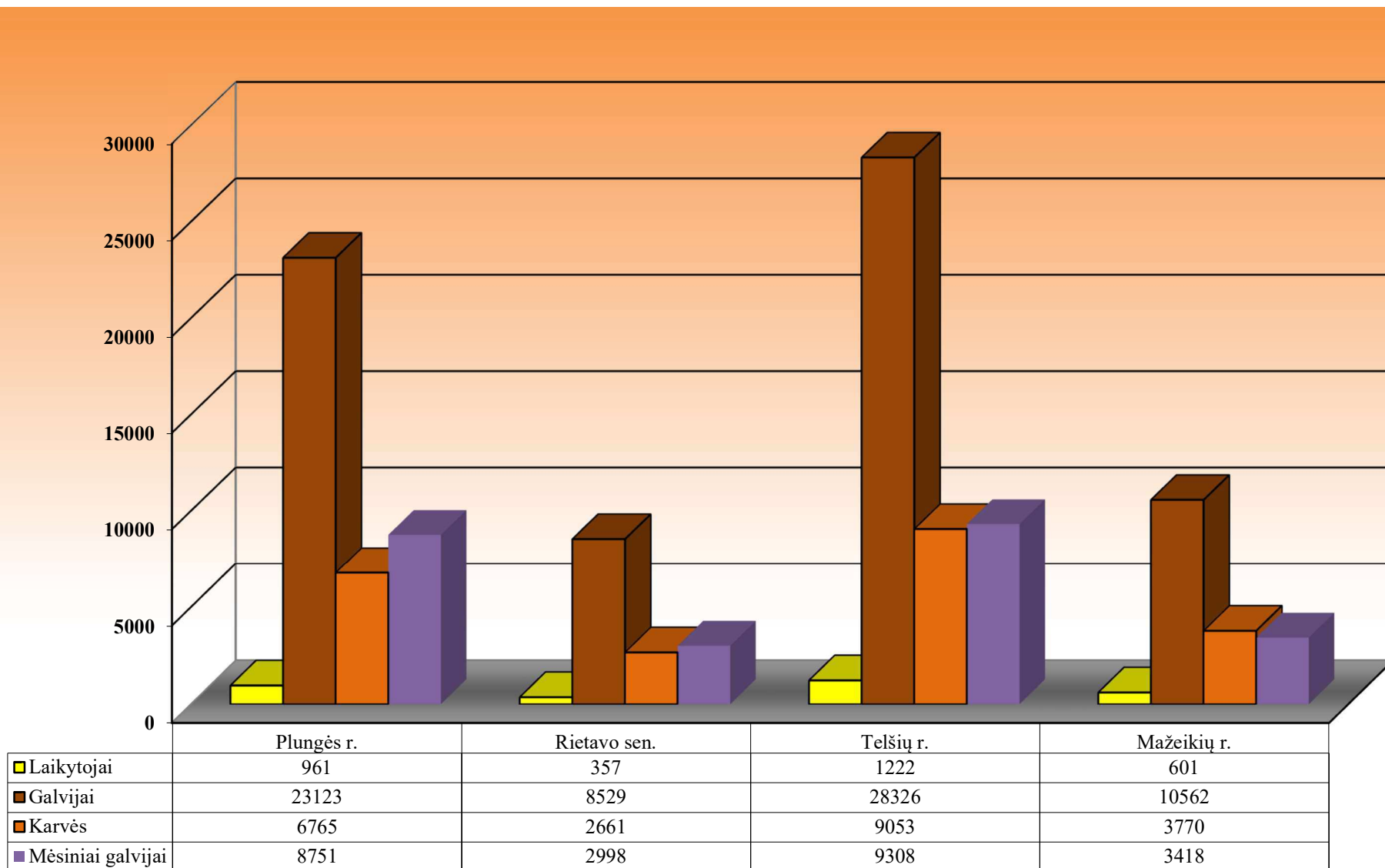
6.6. Galvijų laikytojų, galvijų ir karvių skaičius Šiaulių apskrityje 2022 m. sausio 1 d.



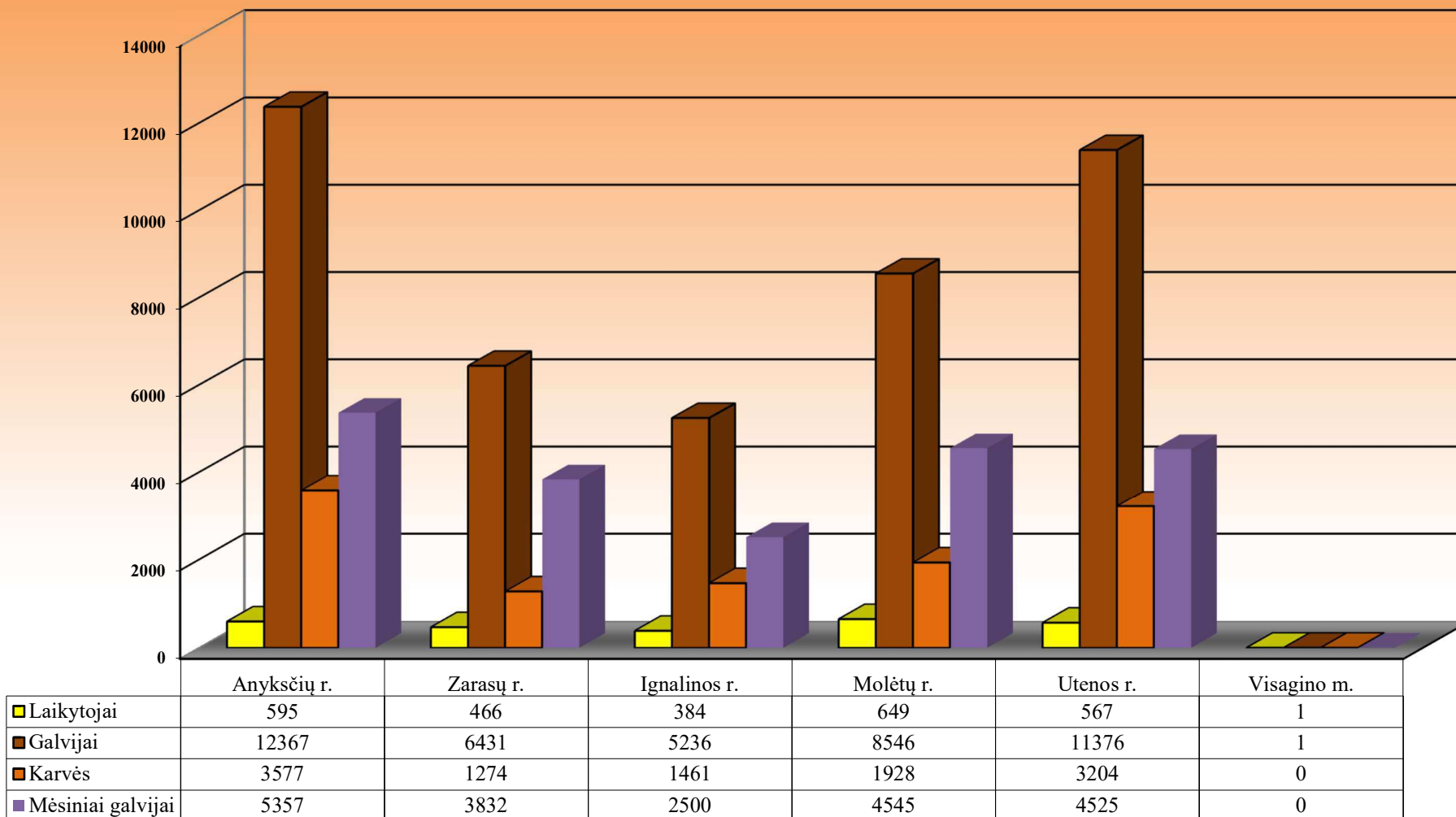
6.7. Galvijų laikytojų, galvijų ir karvių skaičius Tauragės apskrityje 2022 m. sausio 1 d.



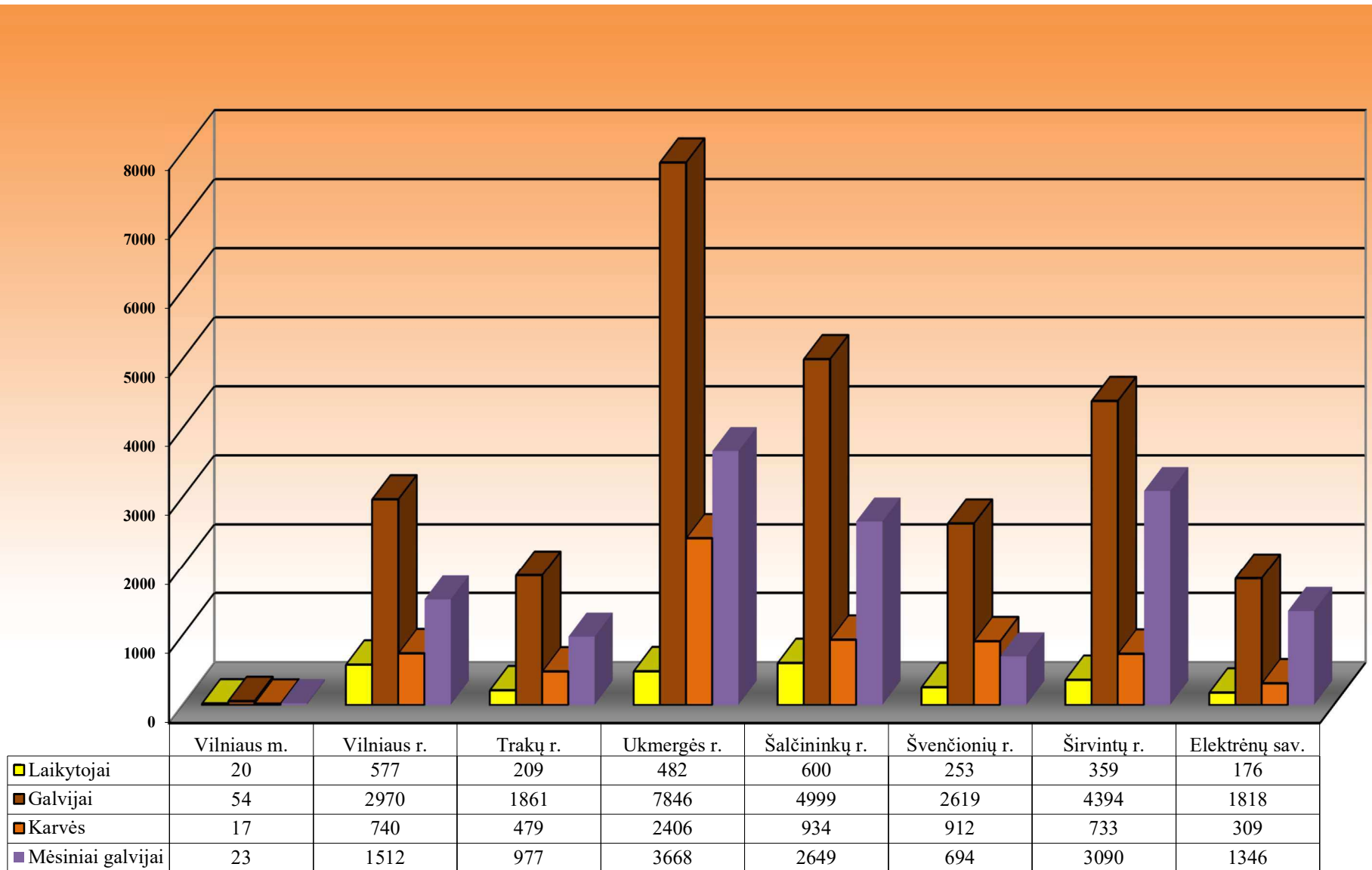
6.8. Galvijų laikytojų, galvijų ir karvių skaičius Telšių apskrityje 2022 m. sausio 1 d.



6.9. Galvijų laikytojų, galvijų ir karvių skaičius Utenos apskrityje 2022 m. sausio 1 d.



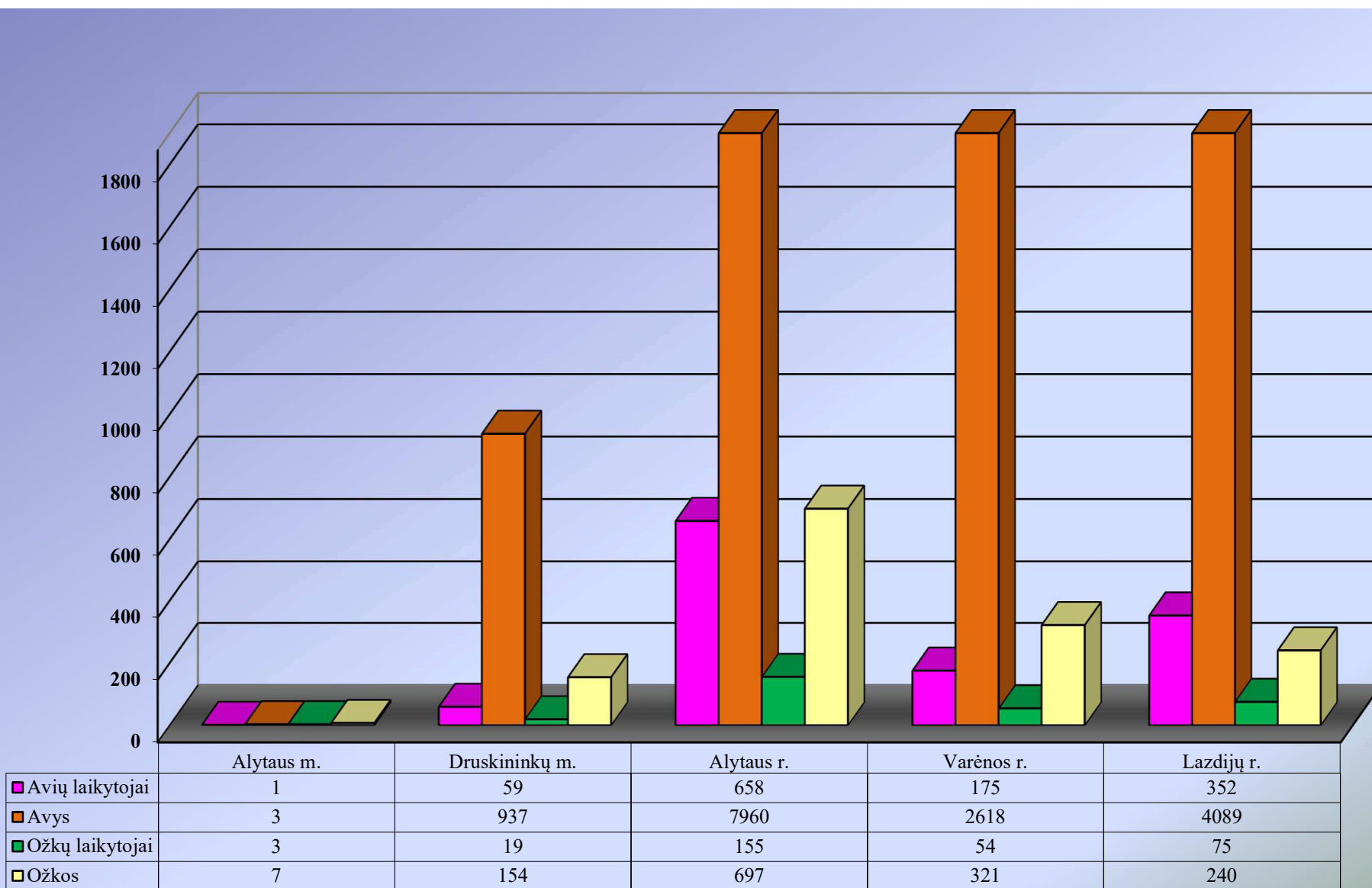
6.10. Galvijų laikytojų, galvijų ir karvių skaičius Vilniaus apskrityje 2022 m. sausio 1 d.



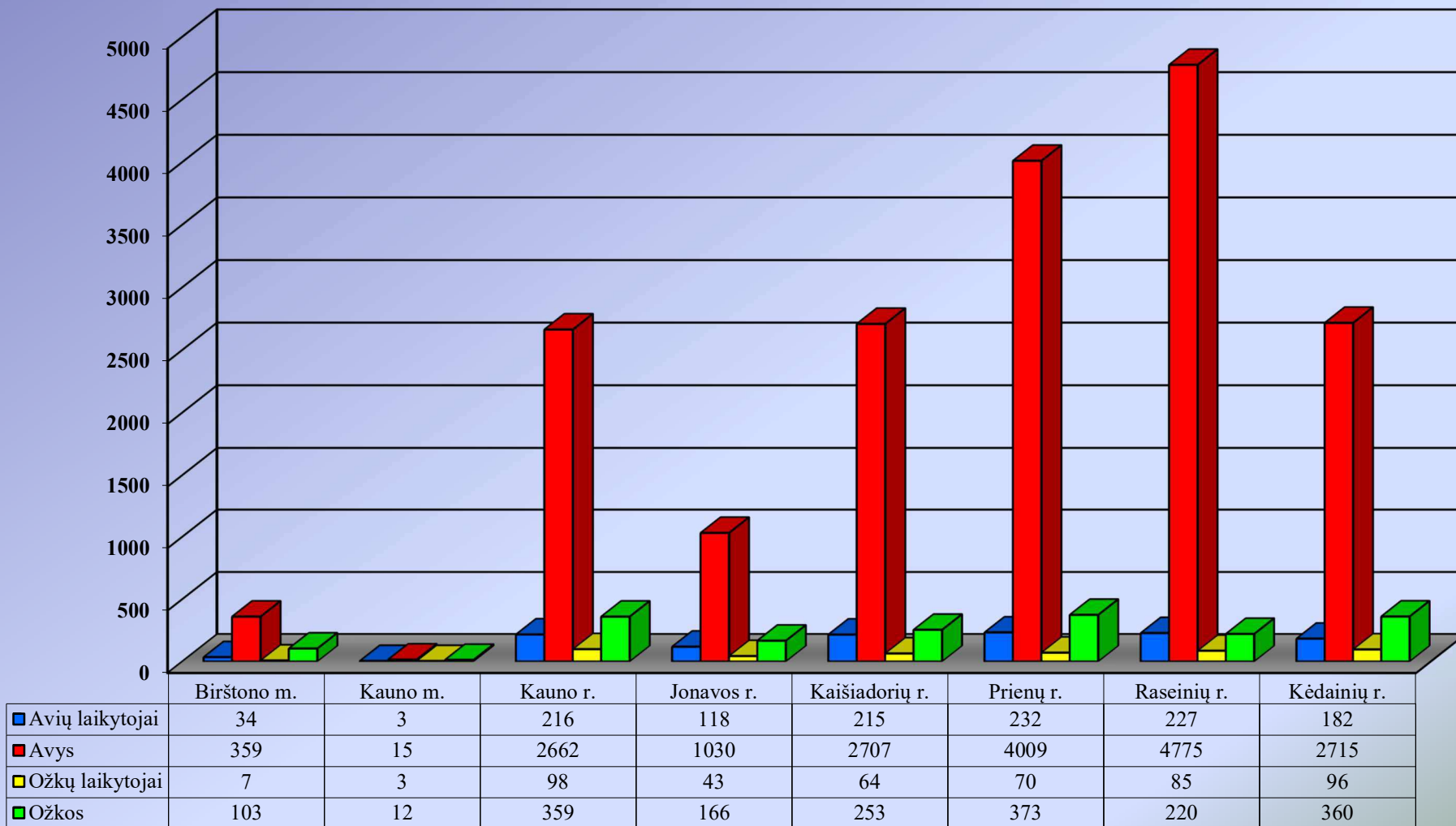
7. Avių, ožkų ir jų laikytojų pasiskirstymas apskrityse 2022 m. sausio 1 d.



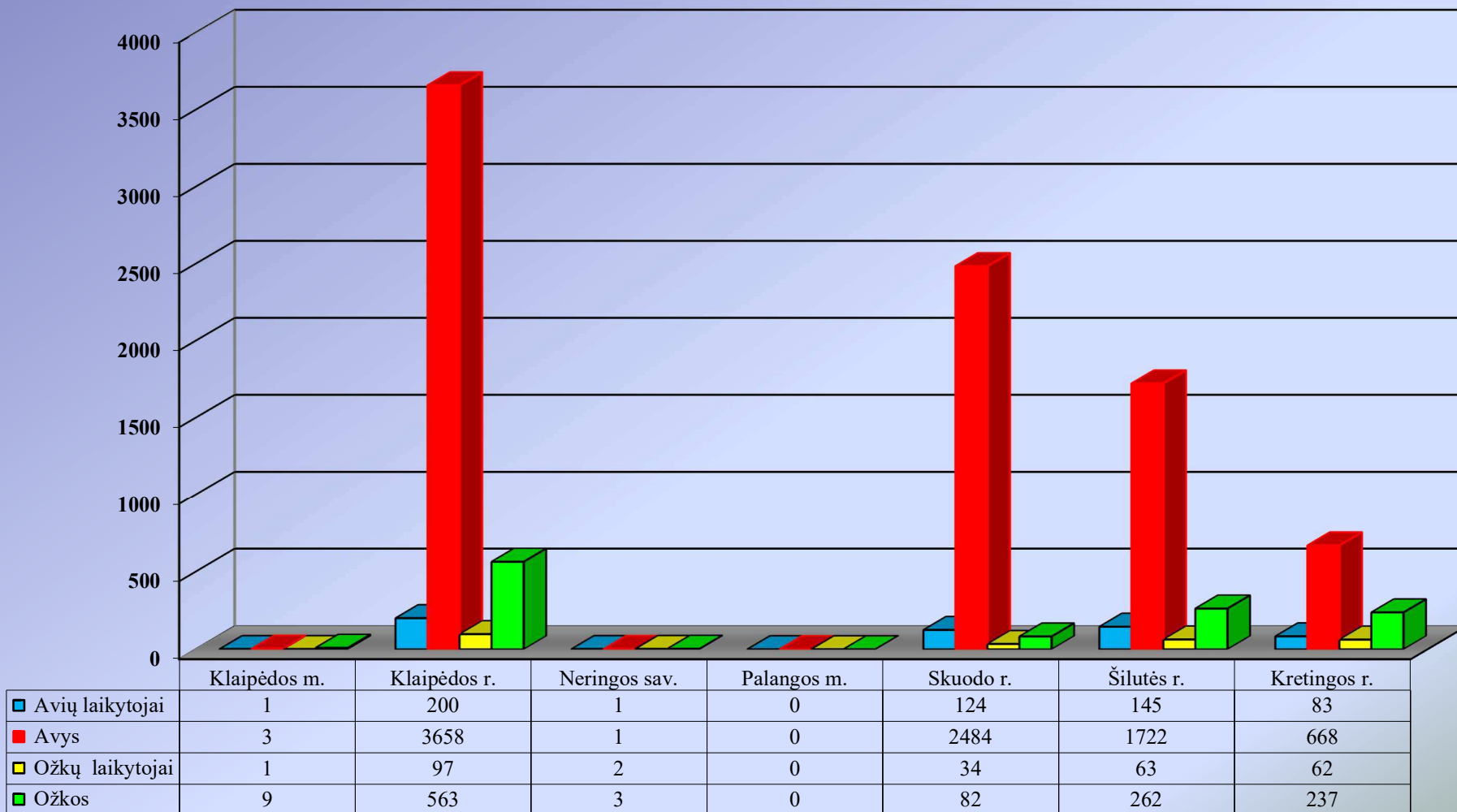
7.1. Avių, ožkų ir jų laikytojų skaičius Alytaus apskrityje 2021 m. sausio 1 d.



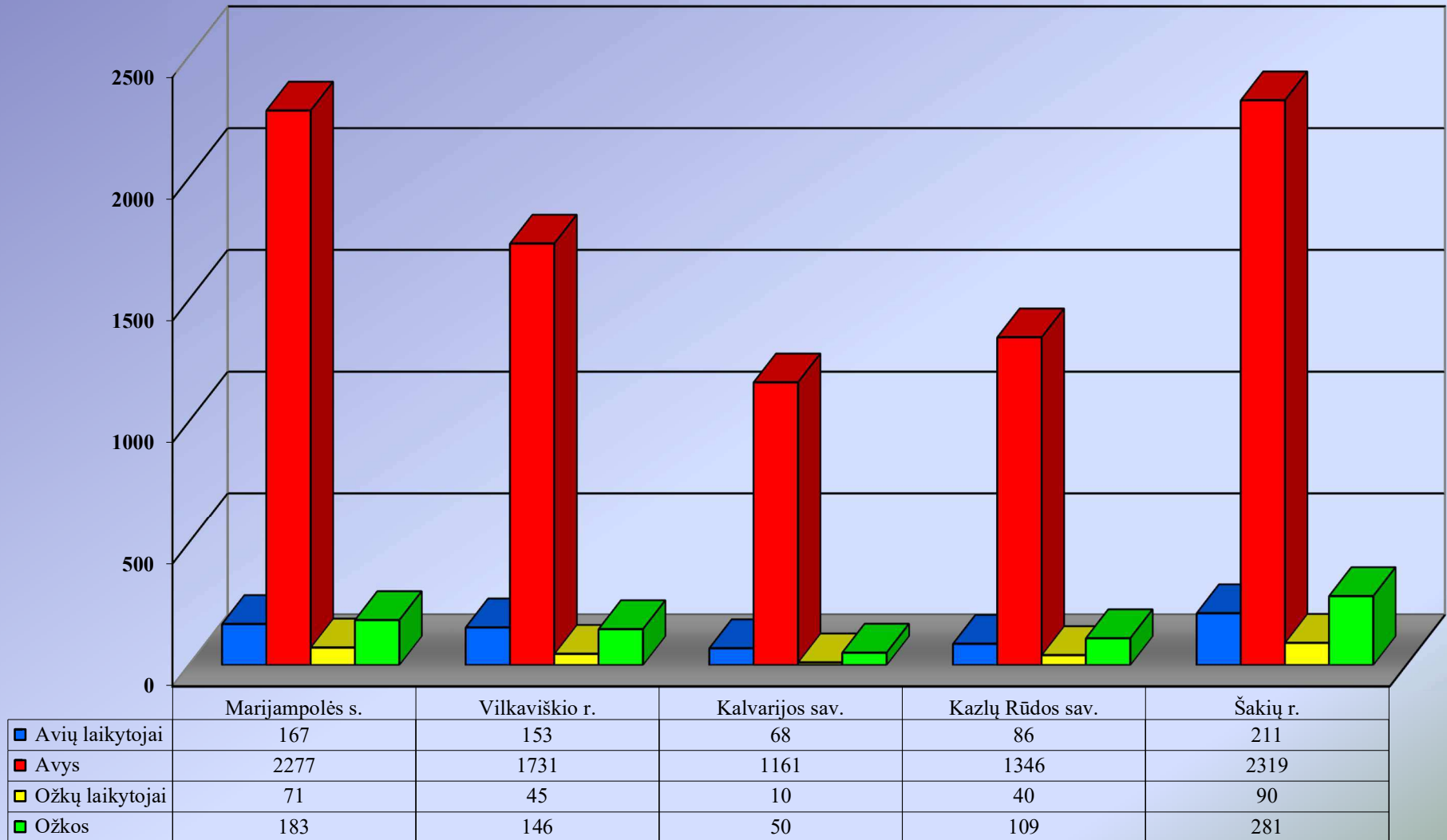
7.2. Avių, ožkų ir jų laikytojų skaičius Kauno apskrityje 2022 m. sausio 1 d.



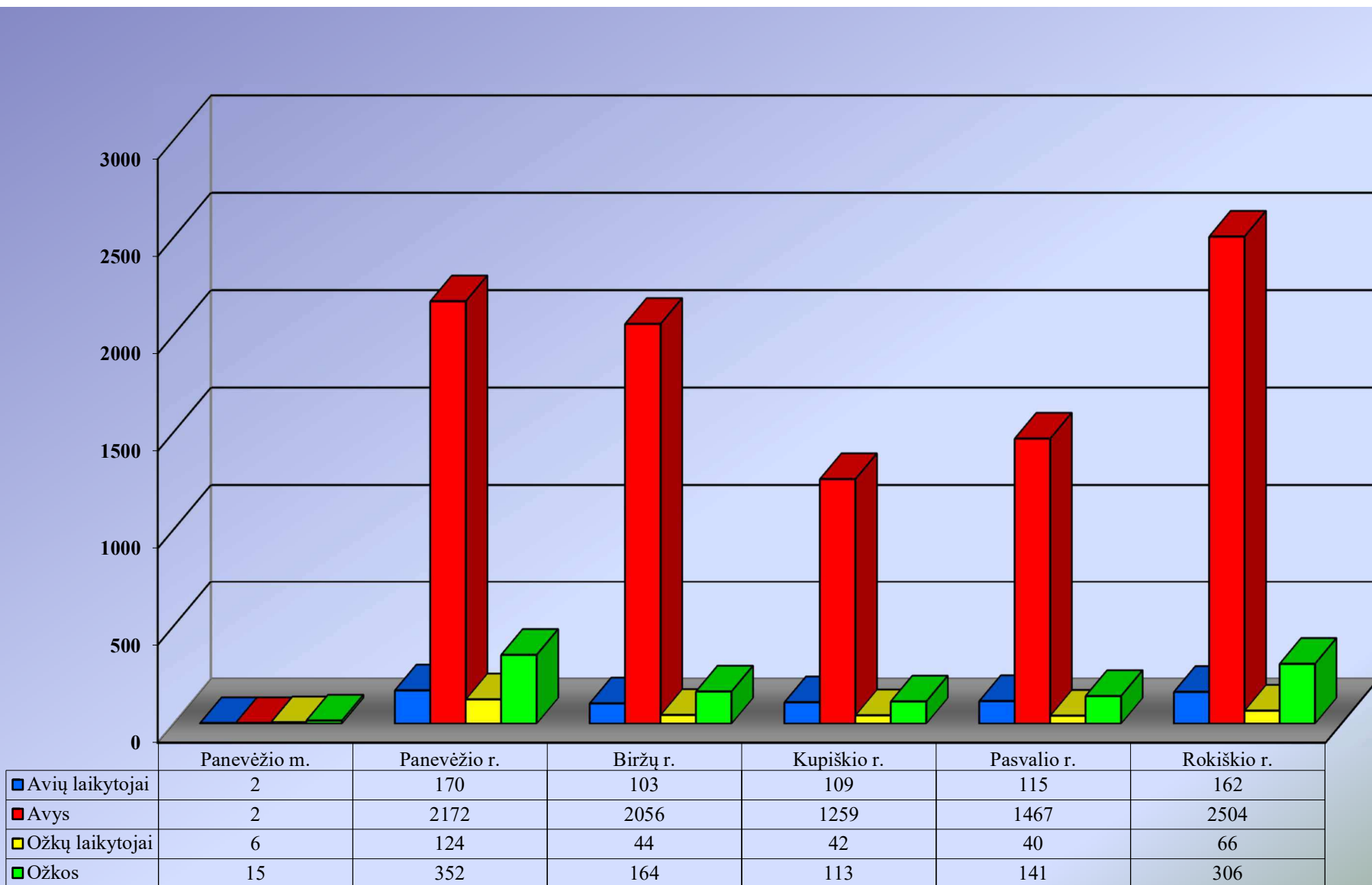
7.3. Avių, ožkų ir jų laikytojų skaičius Klaipėdos apskrityje 2022 m. sausio 1 d.



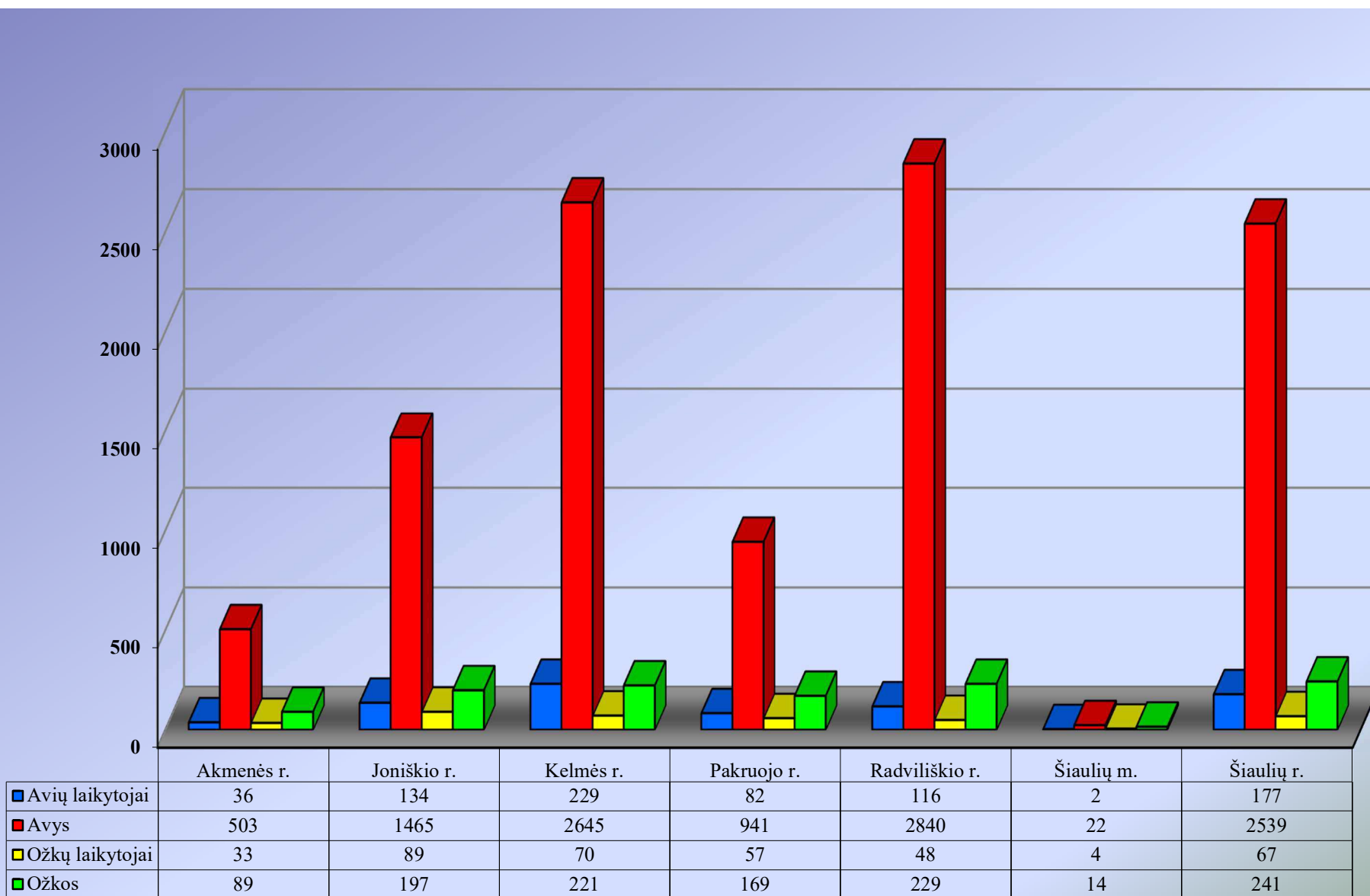
7.4. Avių, ožkų ir jų laikytojų skaičius Marijampolės apskrityje 2022 m. sausio 1 d.



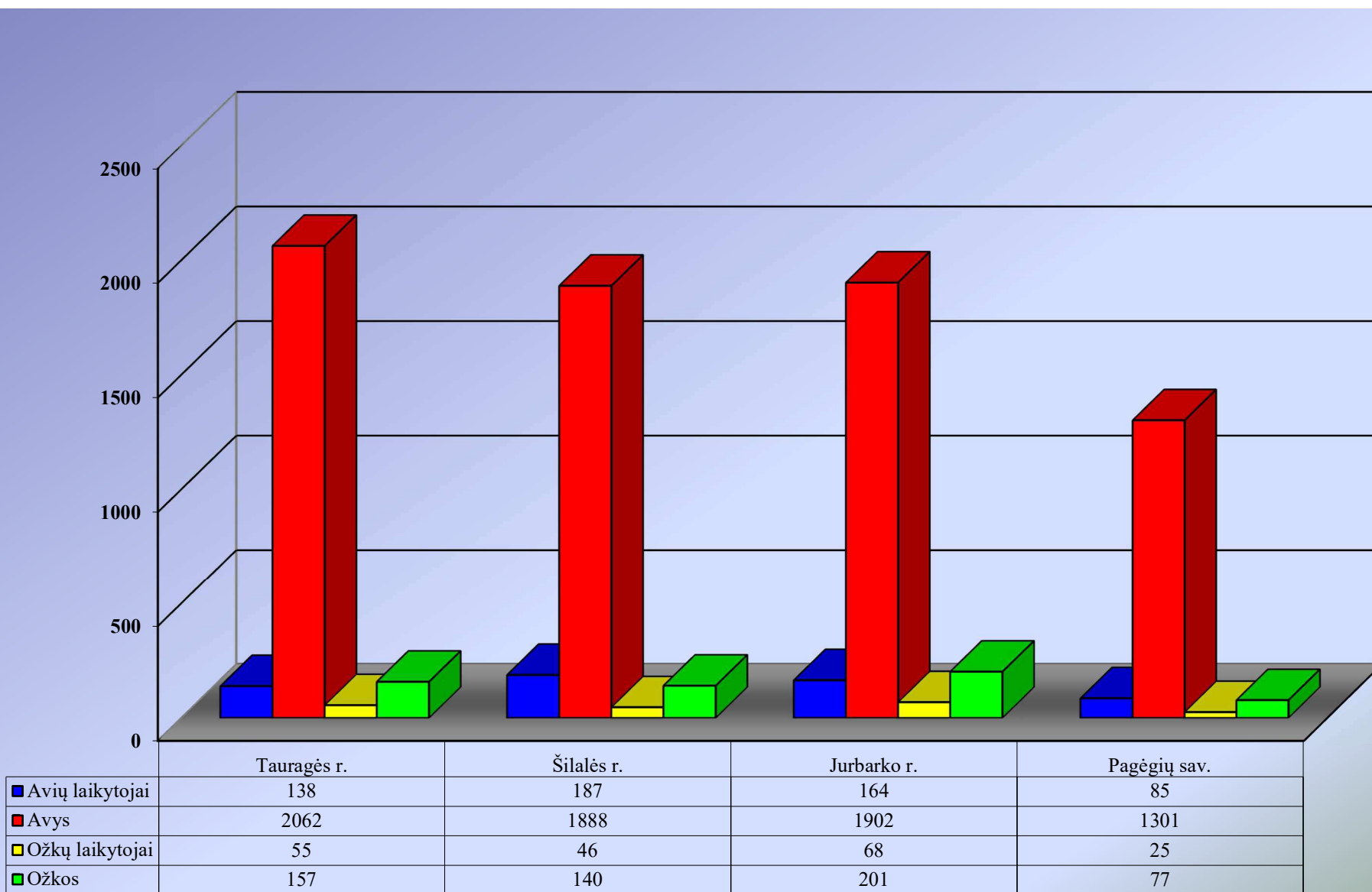
7.5. Avių, ožkų ir jų laikytojų skaičius Panevėžio apskrityje 2022 m. sausio 1 d.



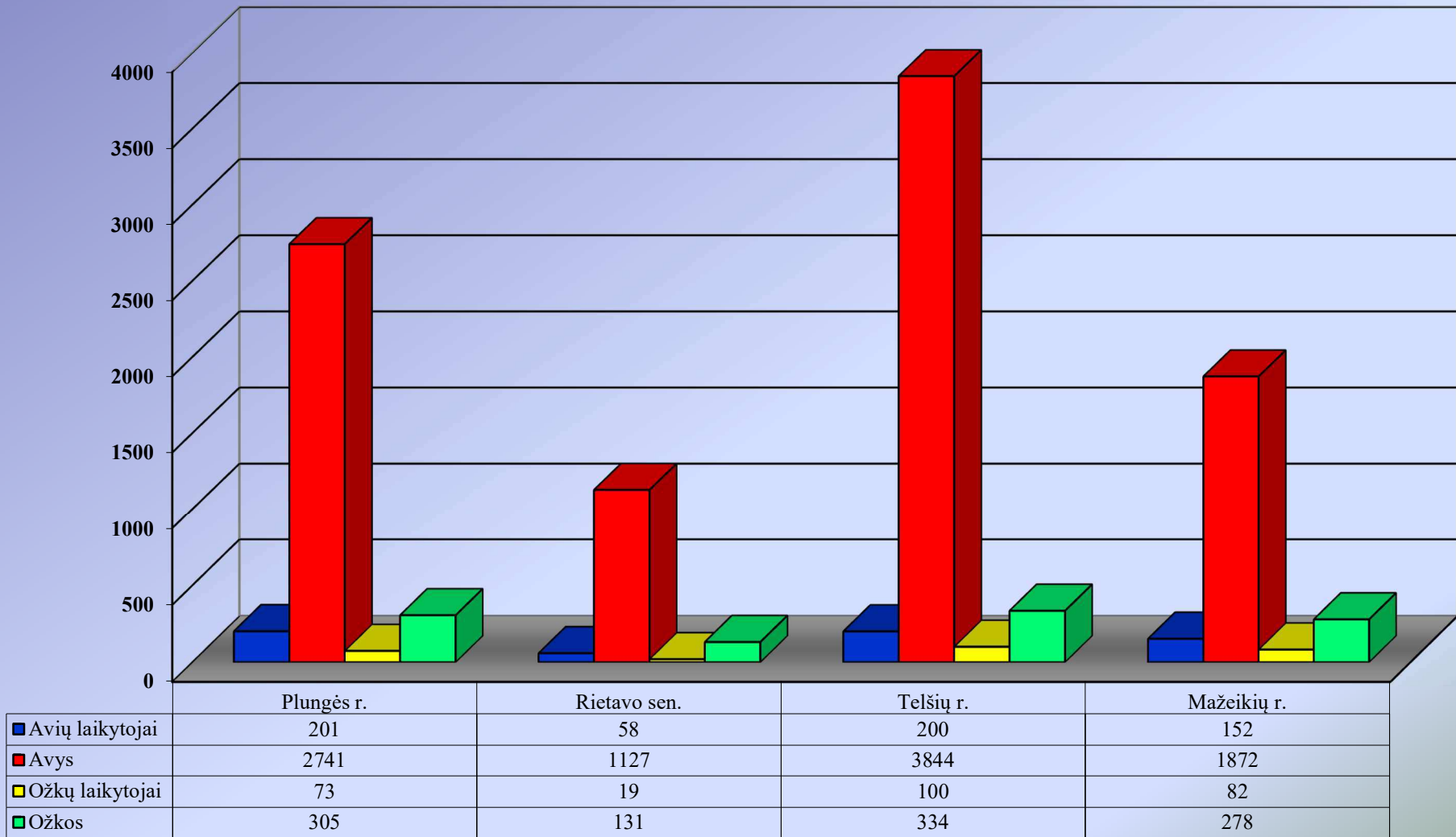
7.6. Avių, ožkų ir jų laikytojų skaičius Šiaulių apskrityje 2022 m. sausio 1 d.



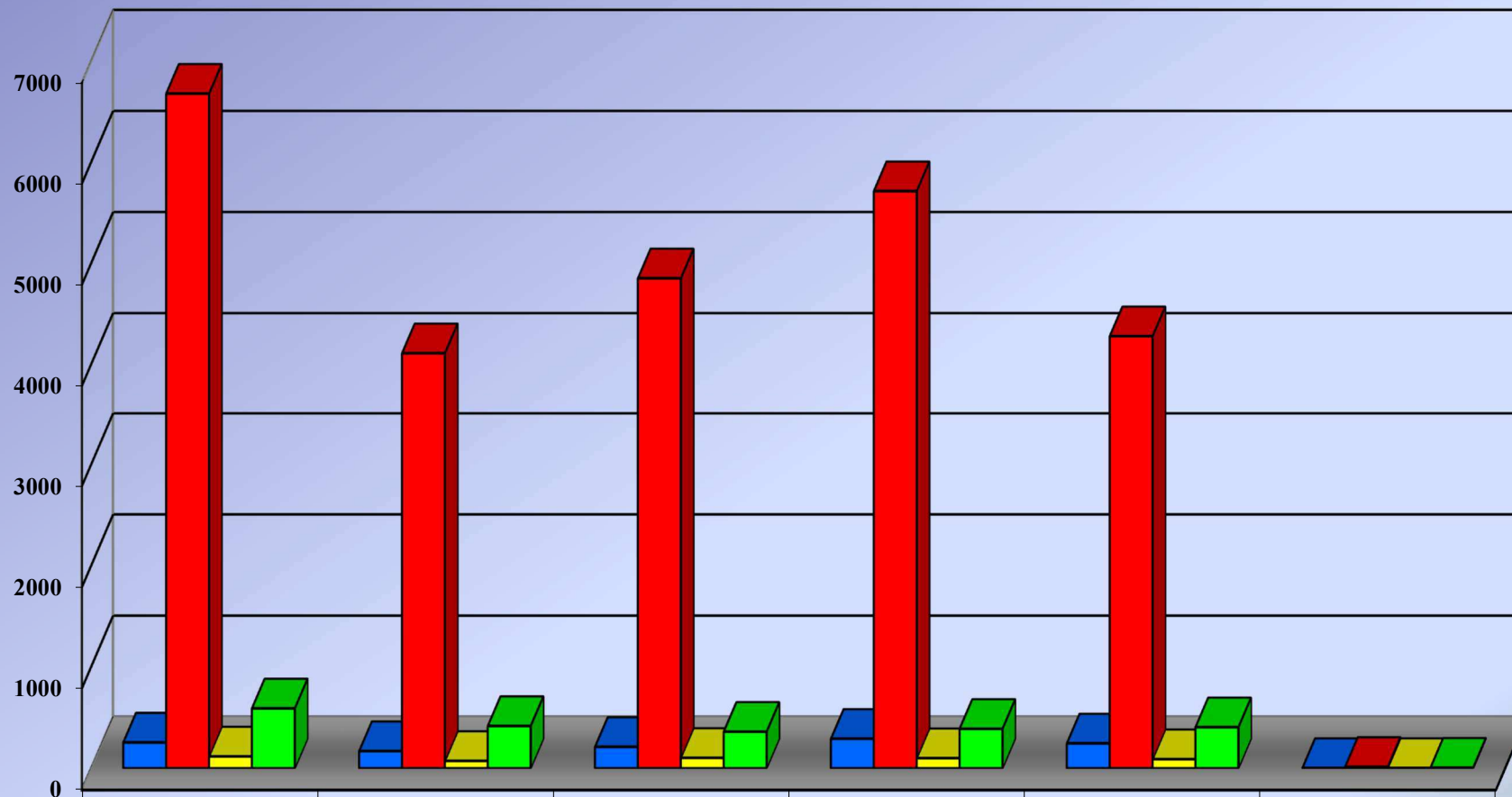
7.7. Avių, ožkų ir jų laikytojų skaičius Tauragės apskrityje 2022 m. sausio 1 d.



7.8. Avių, ožkų ir jų laikytojų skaičius Telšių apskrityje 2022 m. sausio 1 d.

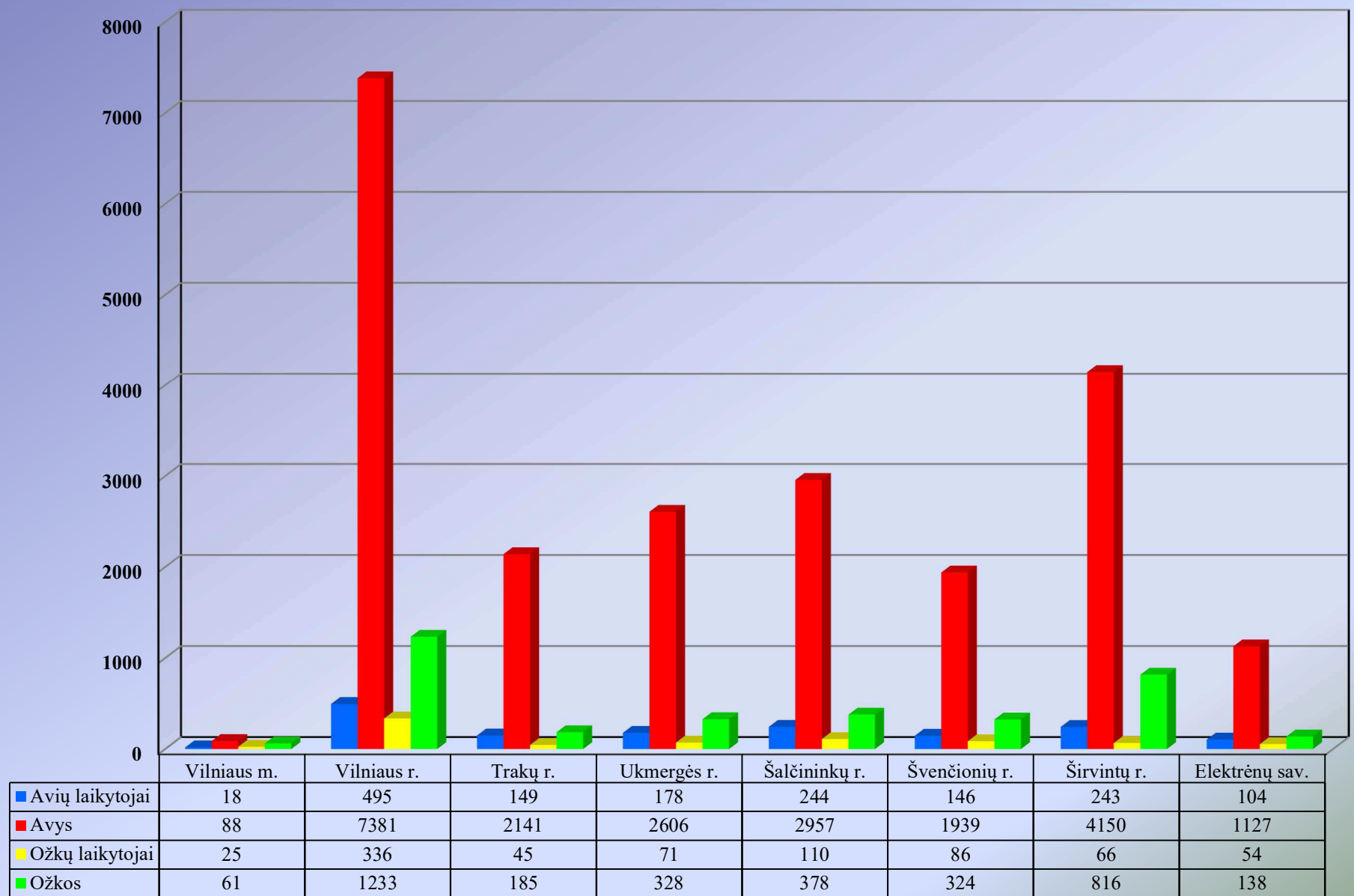


7.9. Avių, ožkų ir jų laikytojų skaičius Utenos apskrityje 2022 m. sausio 1 d.

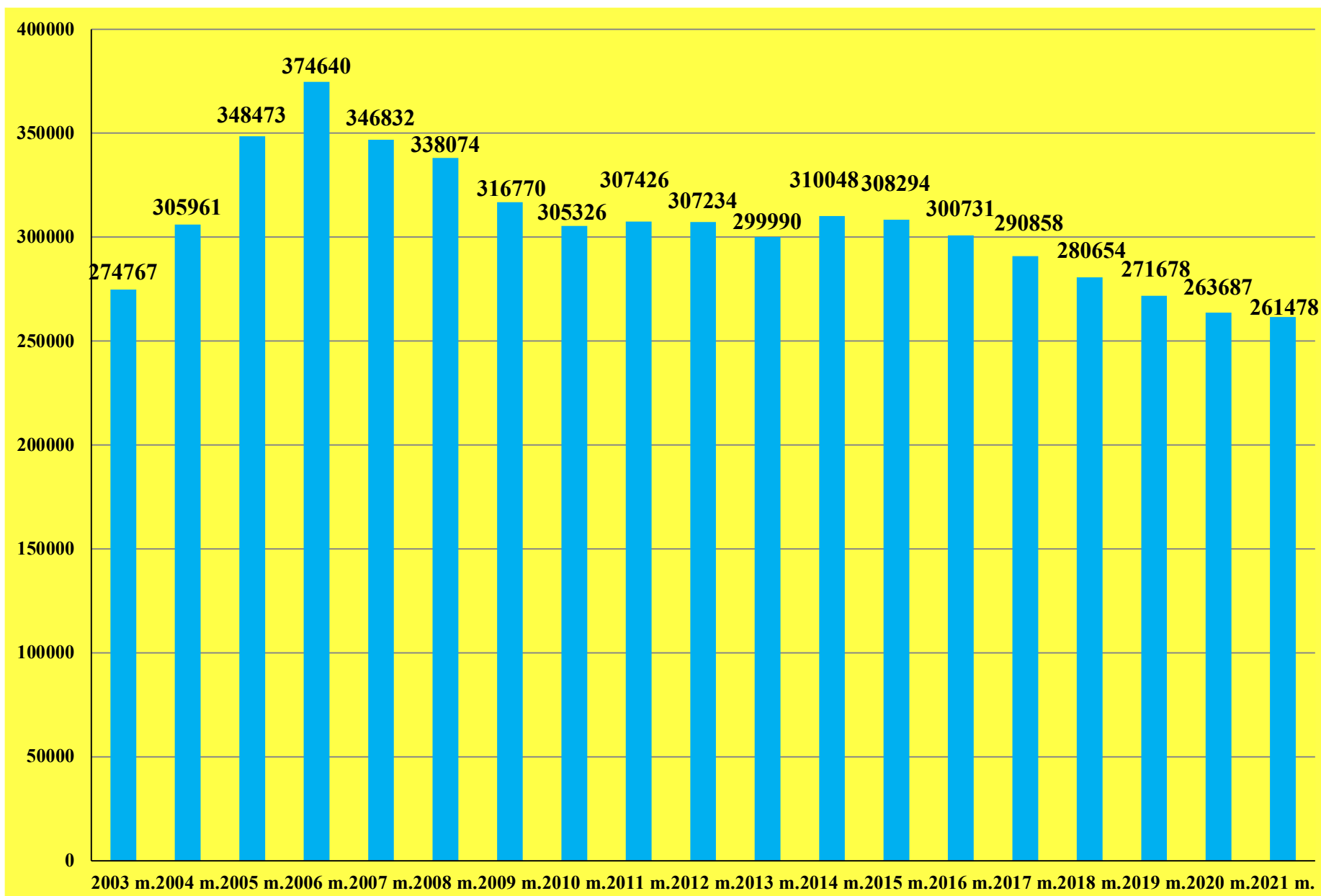


	Anyksčių r.	Zarasų r.	Ignalinos r.	Molėtų r.	Utenos r.	Visagino m.
■ Avių laikytojai	253	168	210	290	244	1
■ Avys	6677	4110	4851	5713	4278	12
■ Ožkų laikytojai	115	71	101	98	88	1
■ Ožkos	590	416	359	388	404	4

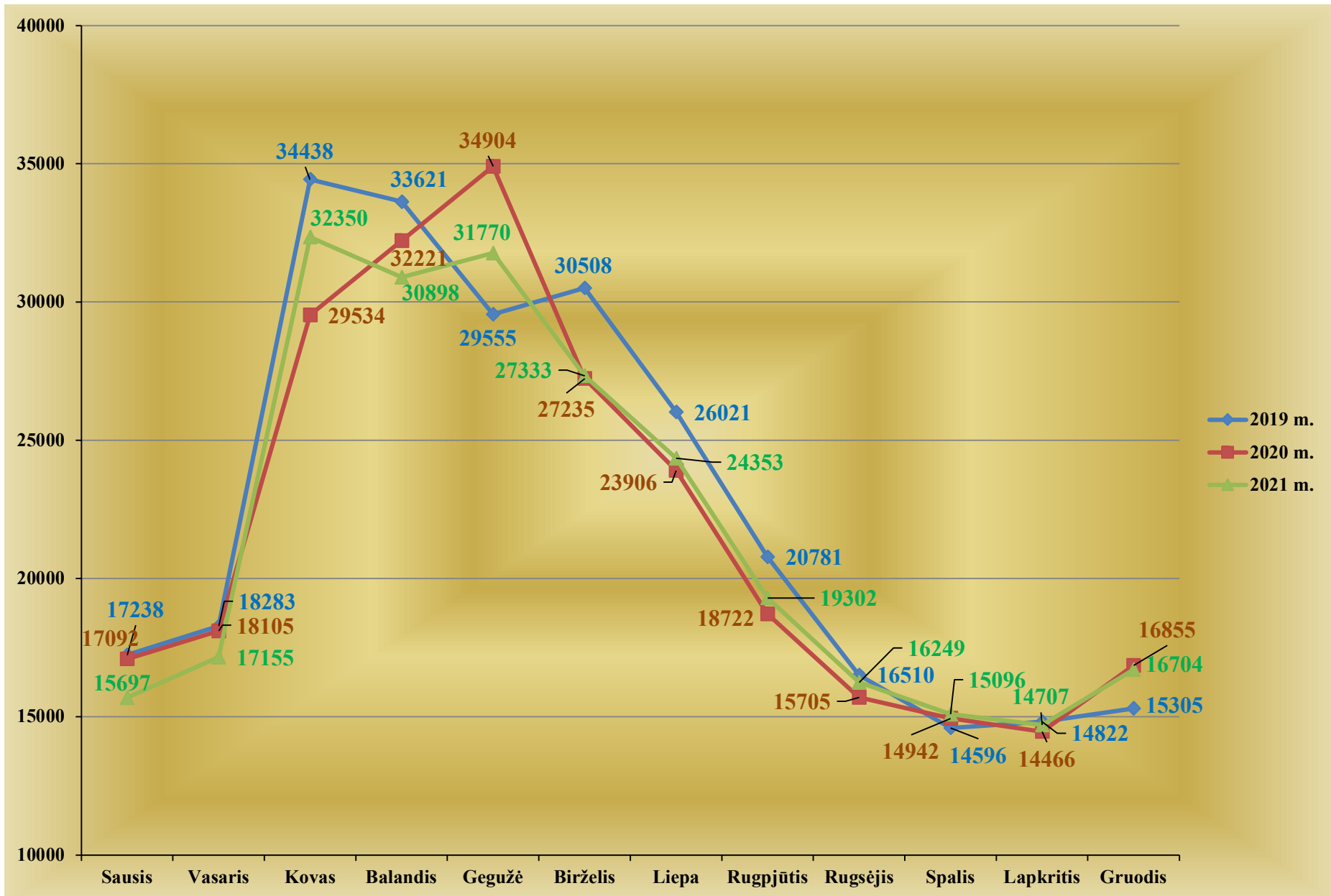
7.10. Avių, ožkų ir jų laikytojų skaičius Vilniaus apskrityje 2022 m. sausio 1 d.



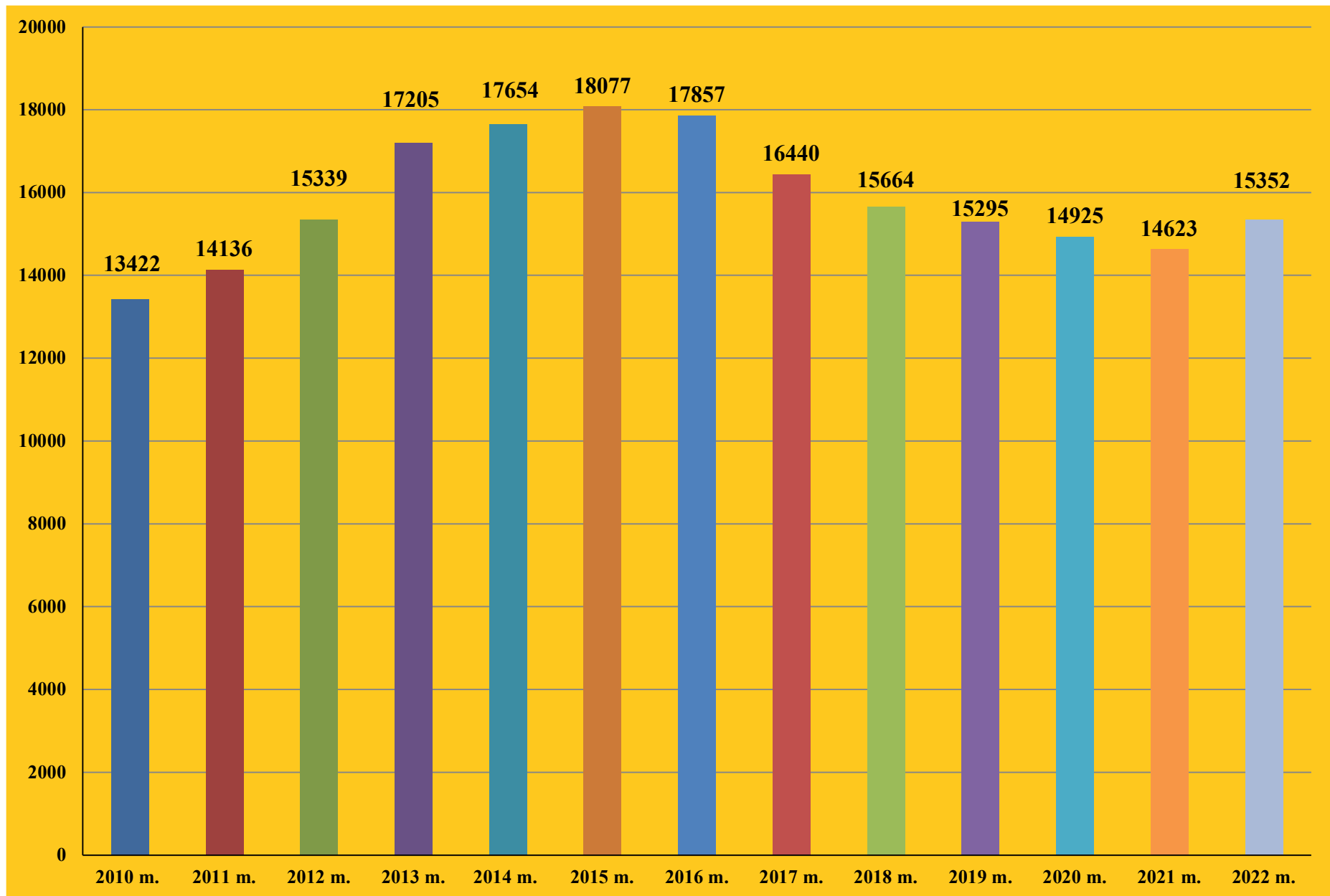
8. Galvijų priauglio atvedimų skaičiaus dinamika 2003 – 2021 m. laikotarpyje



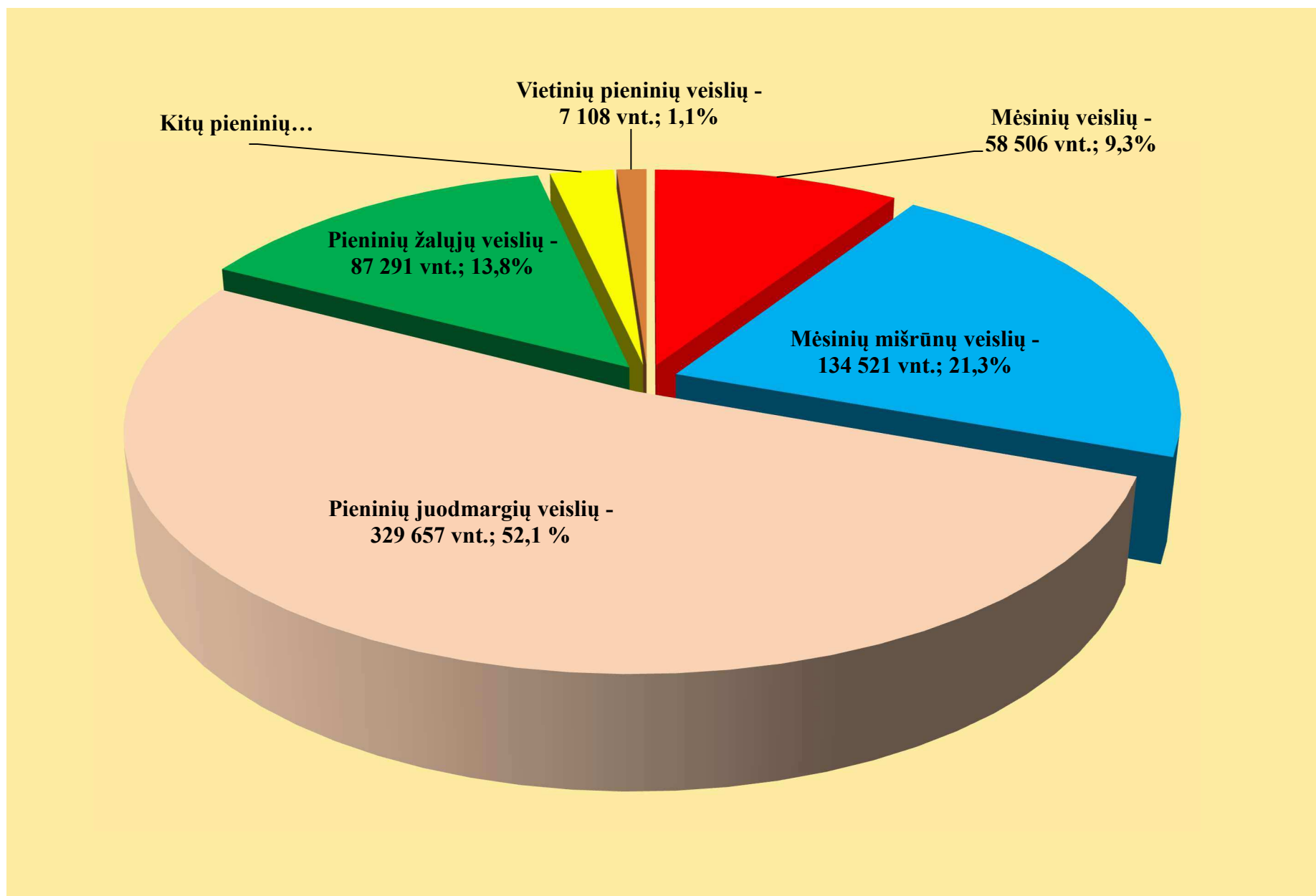
9. Galvijų priauglio atvedimų skaičiaus dinamika 2019 - 2021 metais



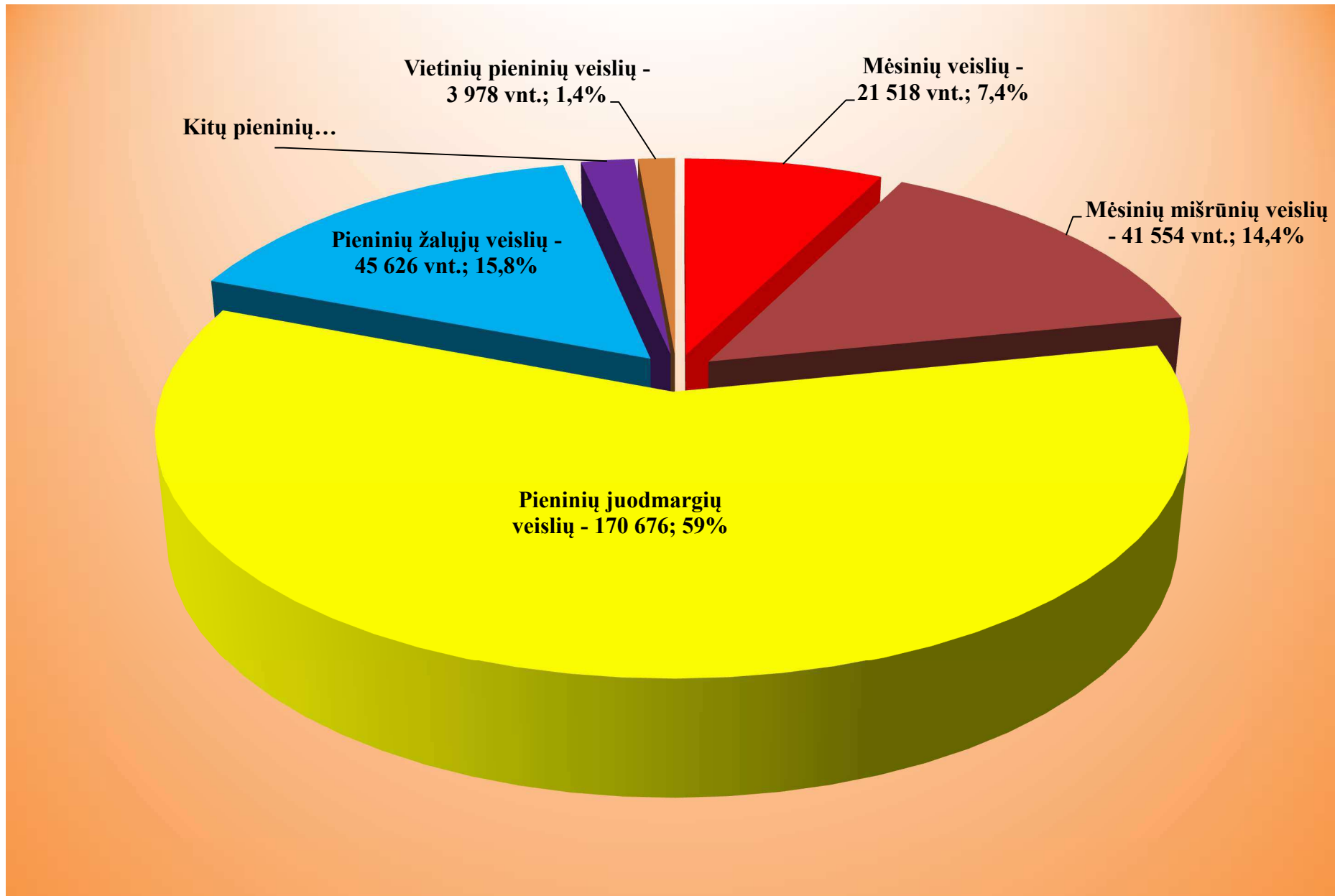
10. Arklių skaičiaus dinamika 2010 – 2022 m. laikotarpio sausio 1 d. duomenimis



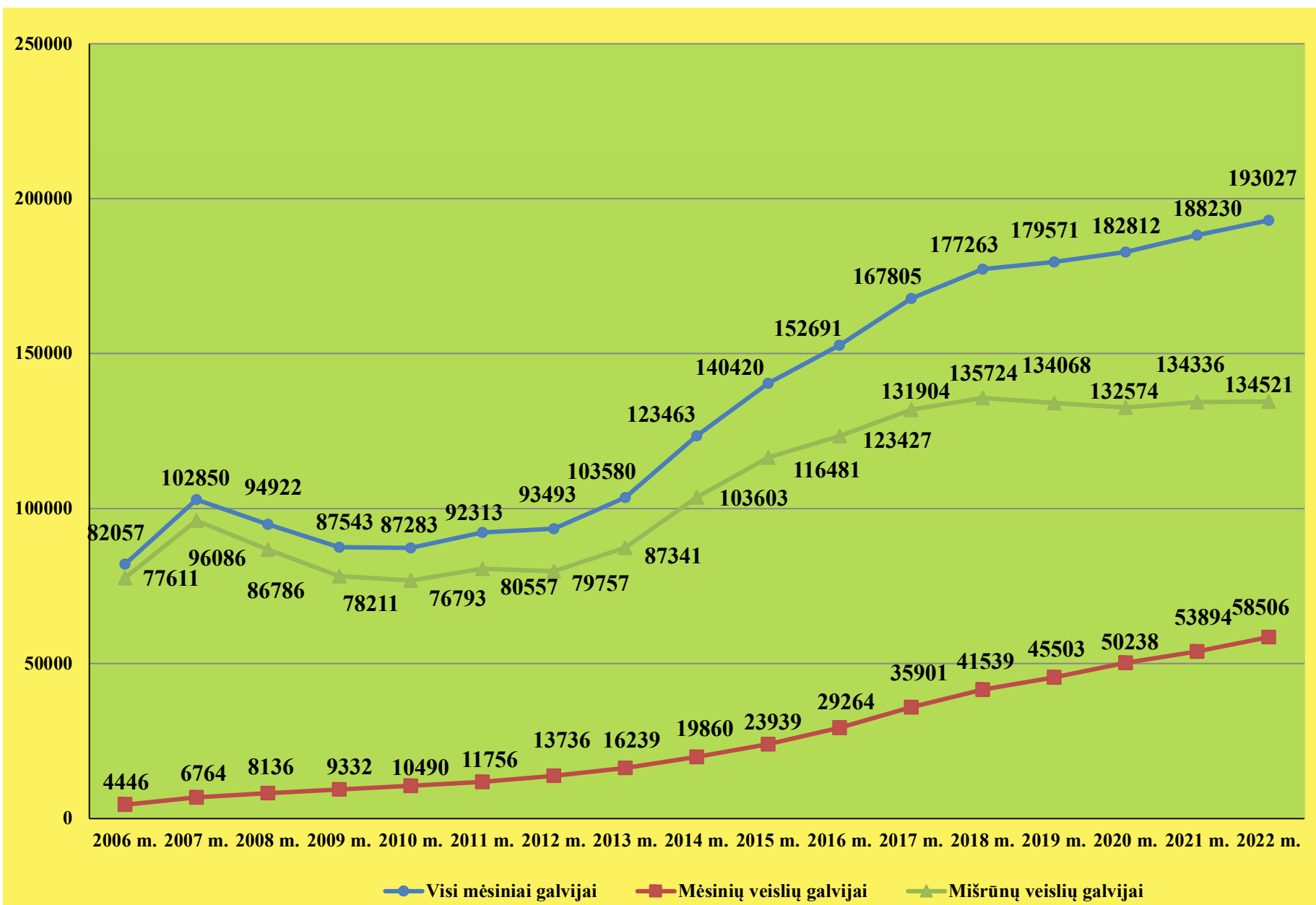
11. Galvijų pasiskirstymas pagal veislių grupes 2022 m. sausio 1 d.



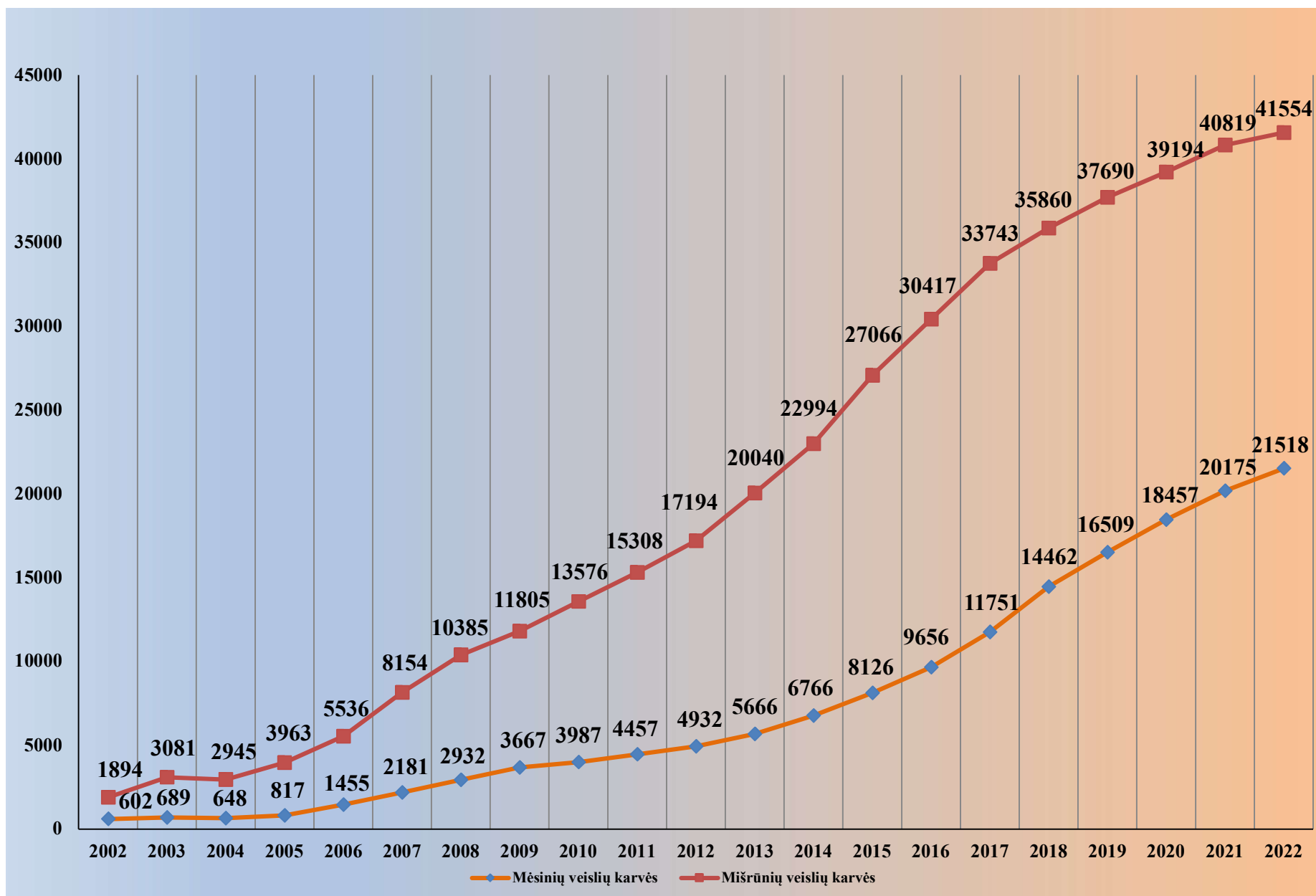
12. Karvių pasiskirstymas pagal veislių grupes 2022 m. sausio 1 d.



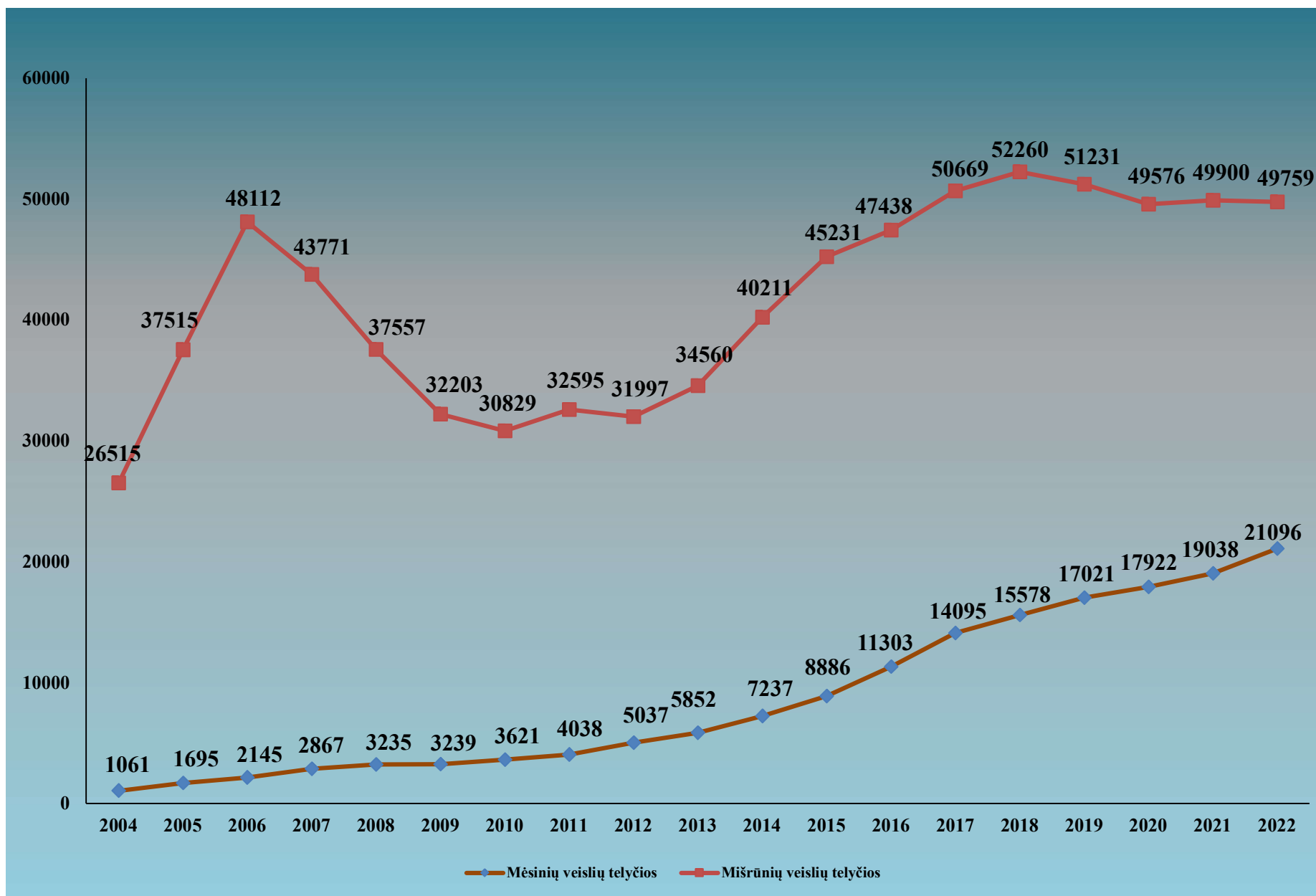
13. Mėsinių ir mišrūnų veislės galvijų skaičiaus dinamika 2006 - 2022 m. sausio 1 d. duomenimis



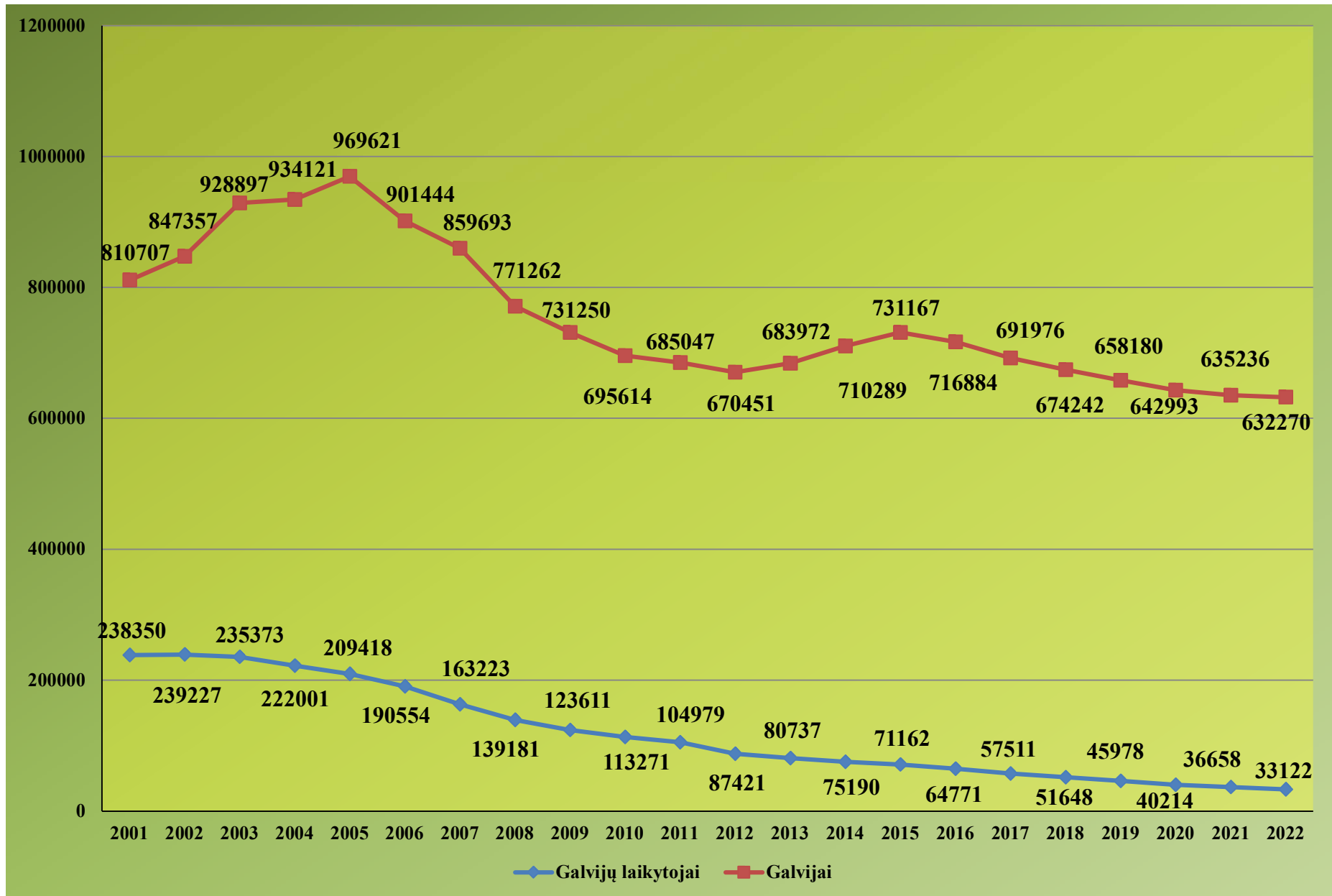
14. Mėšinių ir mišrūnių veislės karvių skaičiaus dinamika 2002 - 2022 m. laikotarpio sausio 1 d. duomenimis



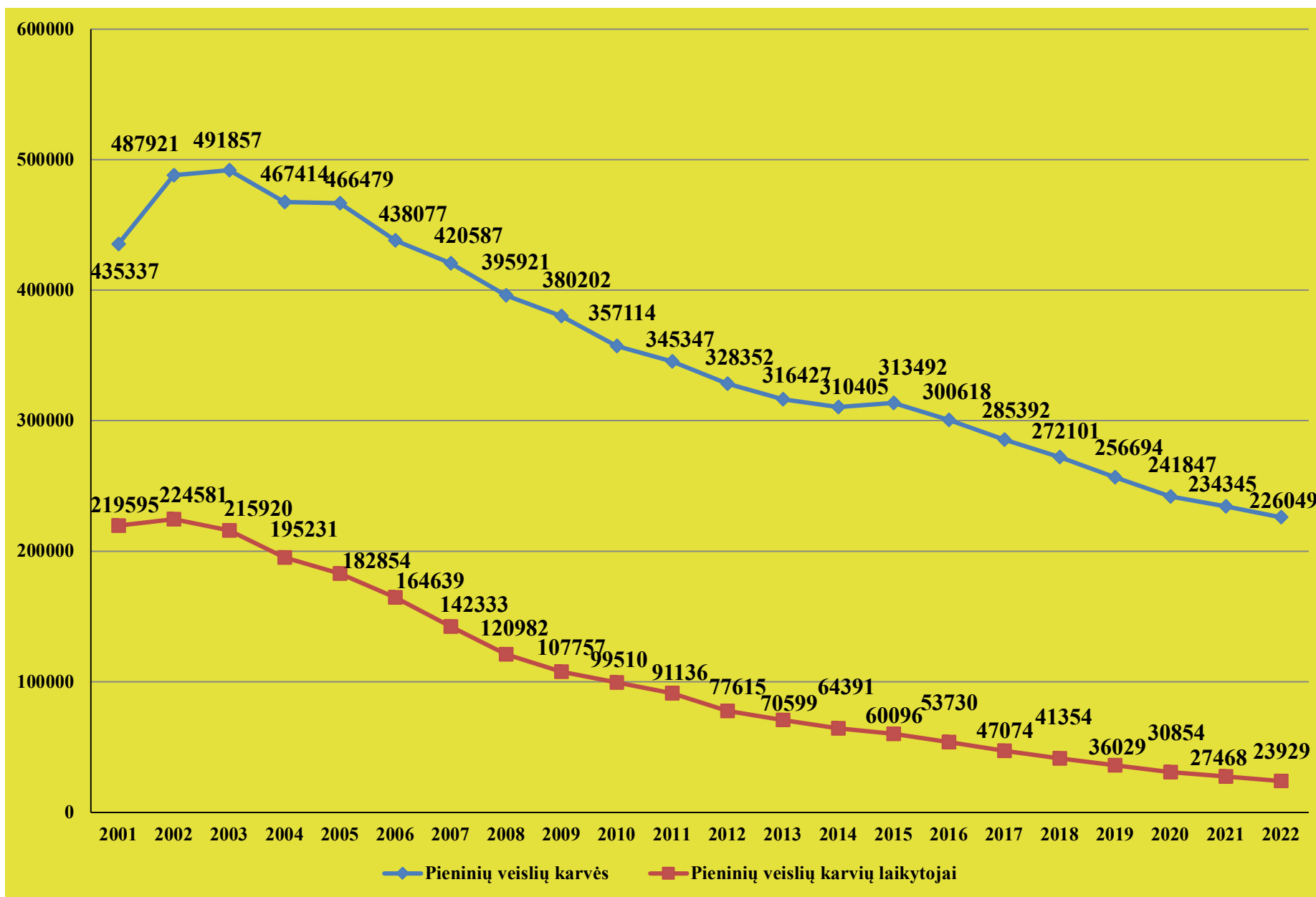
15. Mėšinių ir mišrūnių veislės telyčių skaičiaus dinamika 2004 - 2022 m. laikotarpio sausio 1 d. duomenimis



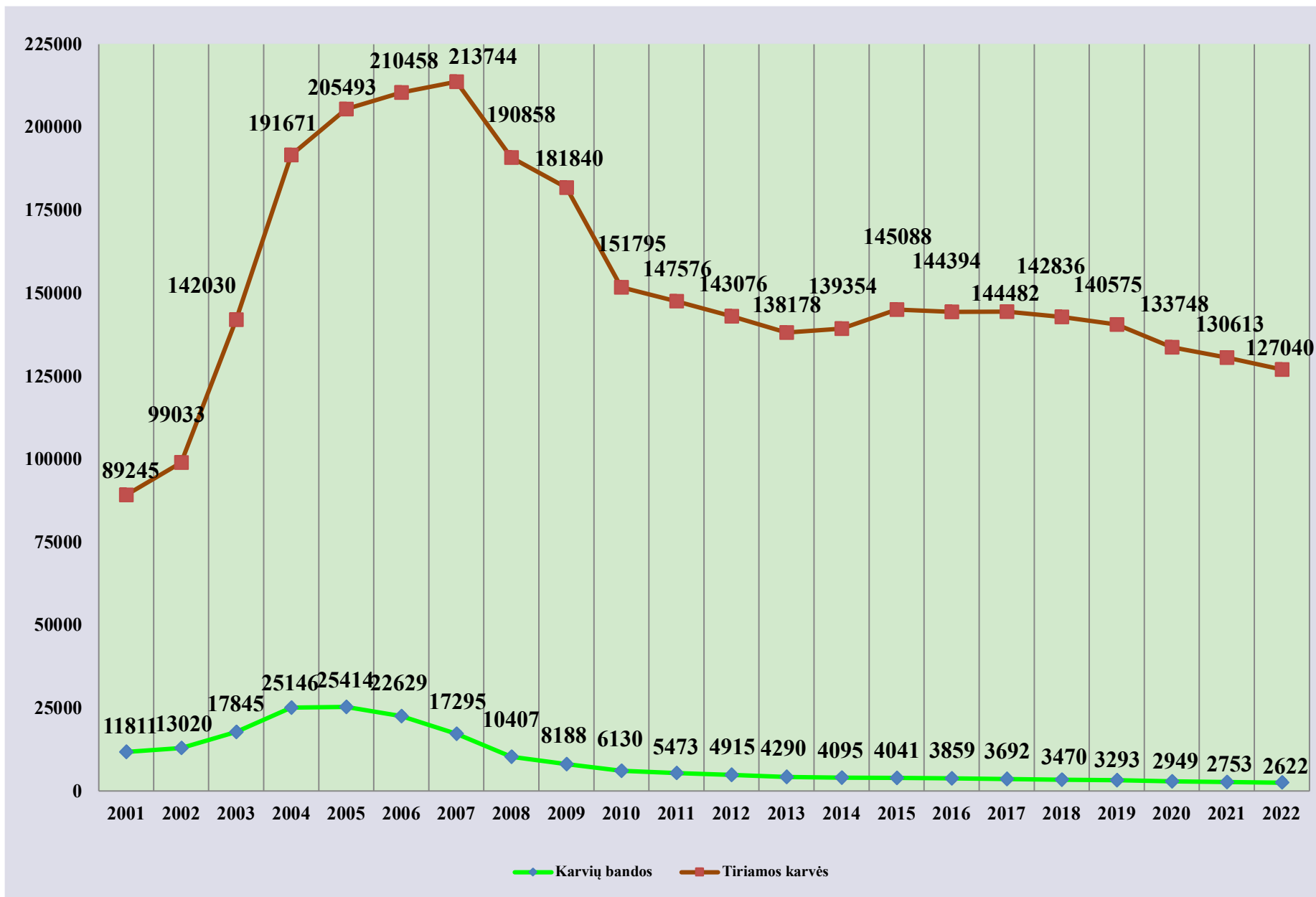
16. Galvijų ir jų laikytojų skaičiaus dinamika 2001 - 2022 m. laikotarpio sausio 1 d. duomenimis



17. Pieninių veislių karvių ir jų laikytojų skaičiaus dinamika 2001 - 2022 m. laikotarpio sausio 1 d. duomenimis



18. Tiriamų karvių ir bandų skaičiaus dinamika 2001 - 2022 m. laikotarpio sausio 1 d. duomenimis



19. Gyvulių ir bandų skaičius 2022 m. sausio 1 d. duomenimis



**Galvijų bandų skaičius – 31 230
Galvijų skaičius – 632 270**



**Avių bandų skaičius – 9 045
Avių skaičius – 136 431**

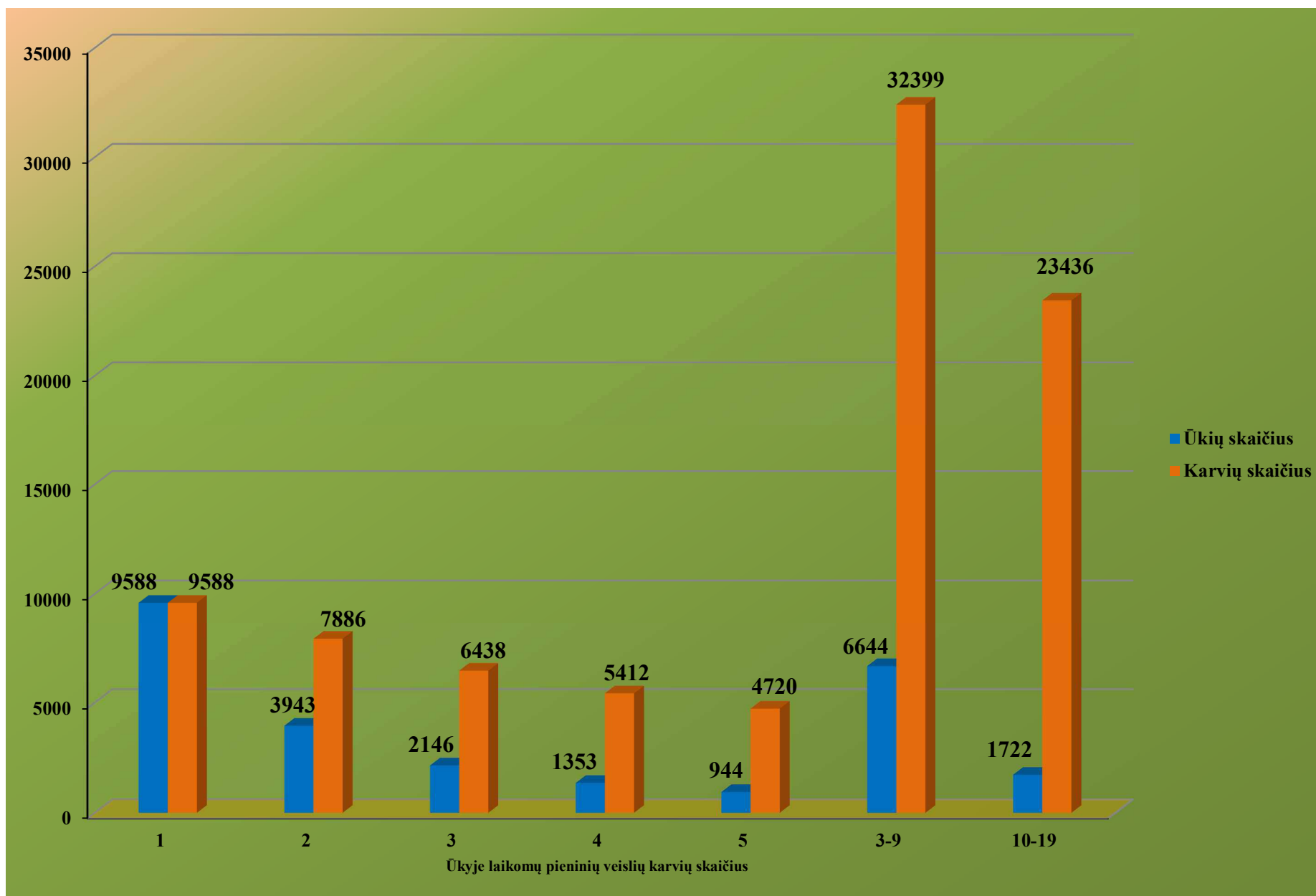


**Kiaulių bandų skaičius – 7 013
Kiaulių skaičius – 551 775**

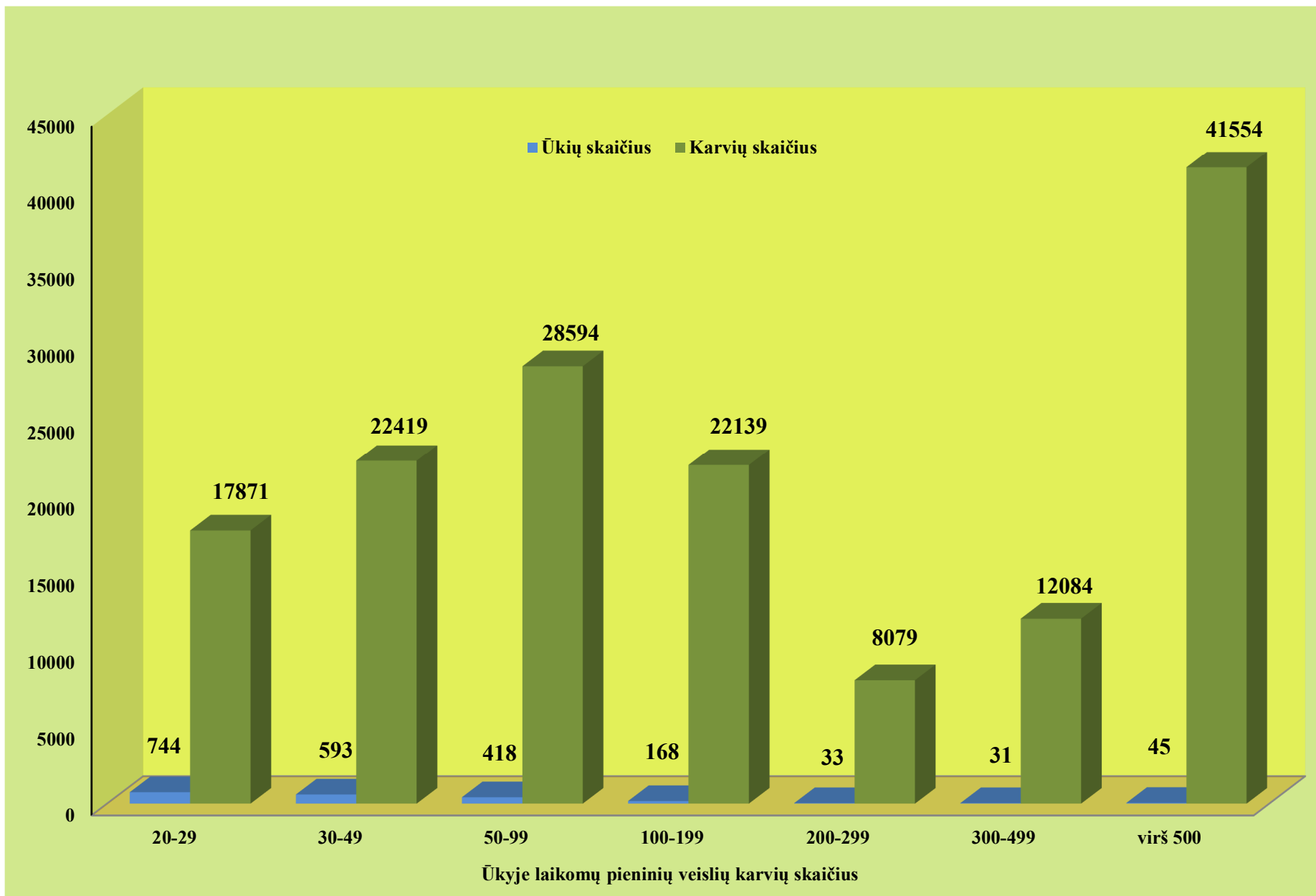


**Ožkų bandų skaičius – 3 709
Ožkų skaičius – 14 688**

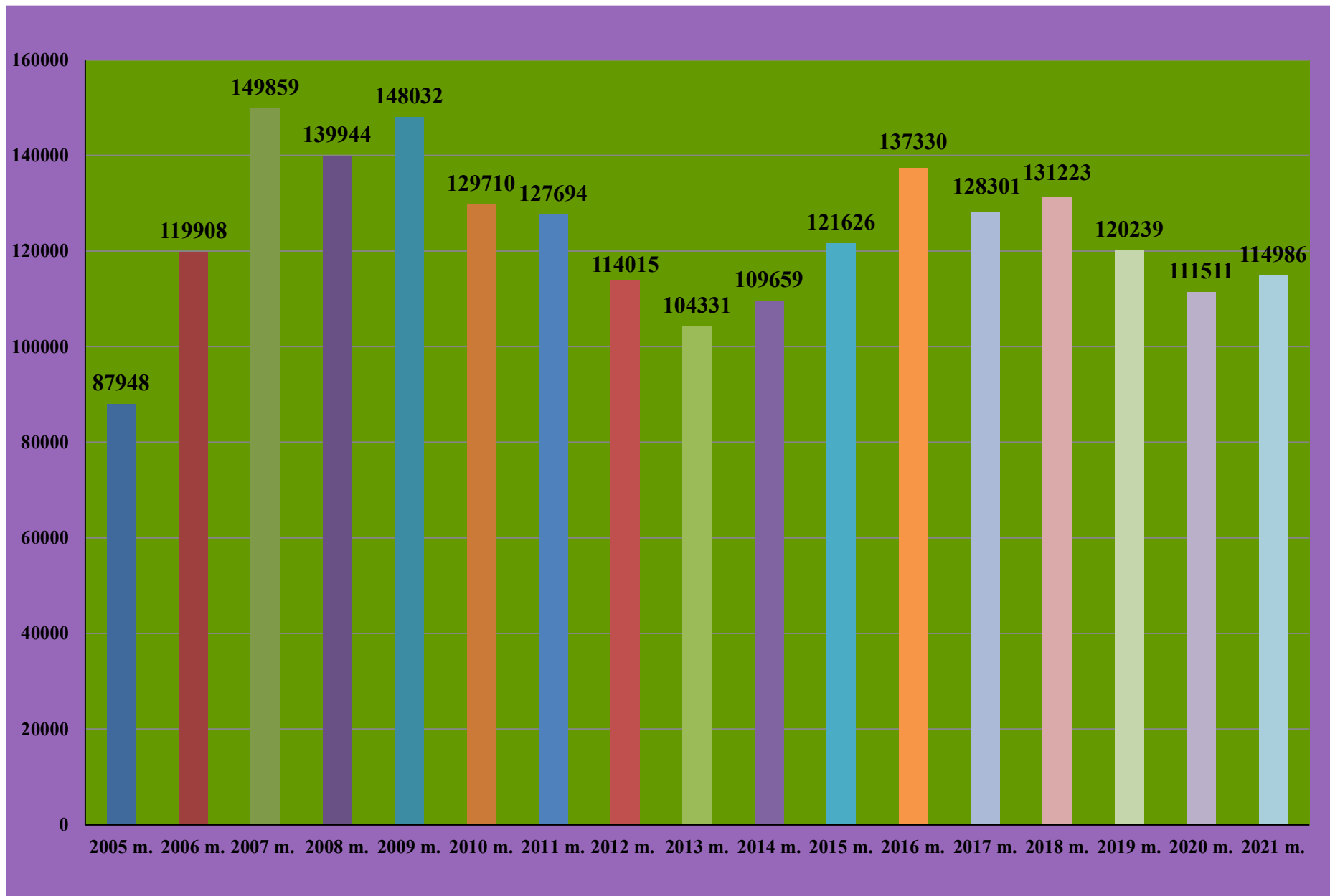
20. Ūkių pasiskirstymas pagal pieninių veislių karvių (nuo 1 iki 20) skaičių 2022 m. sausio 1 d.



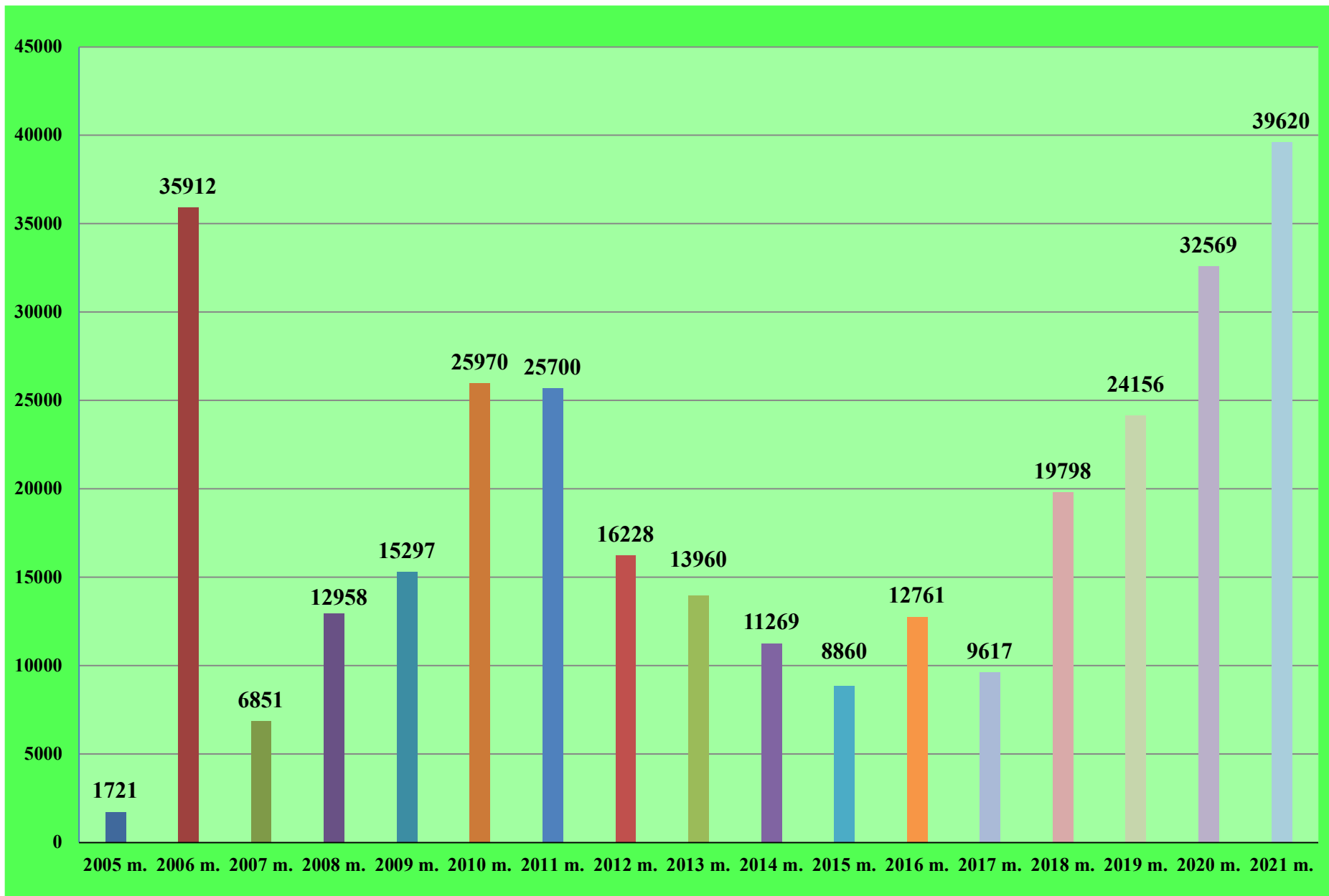
21. Ūkių pasiskirstymas pagal pieninių veislių karvių (nuo 20) skaičių 2022 m. sausio 1 d.



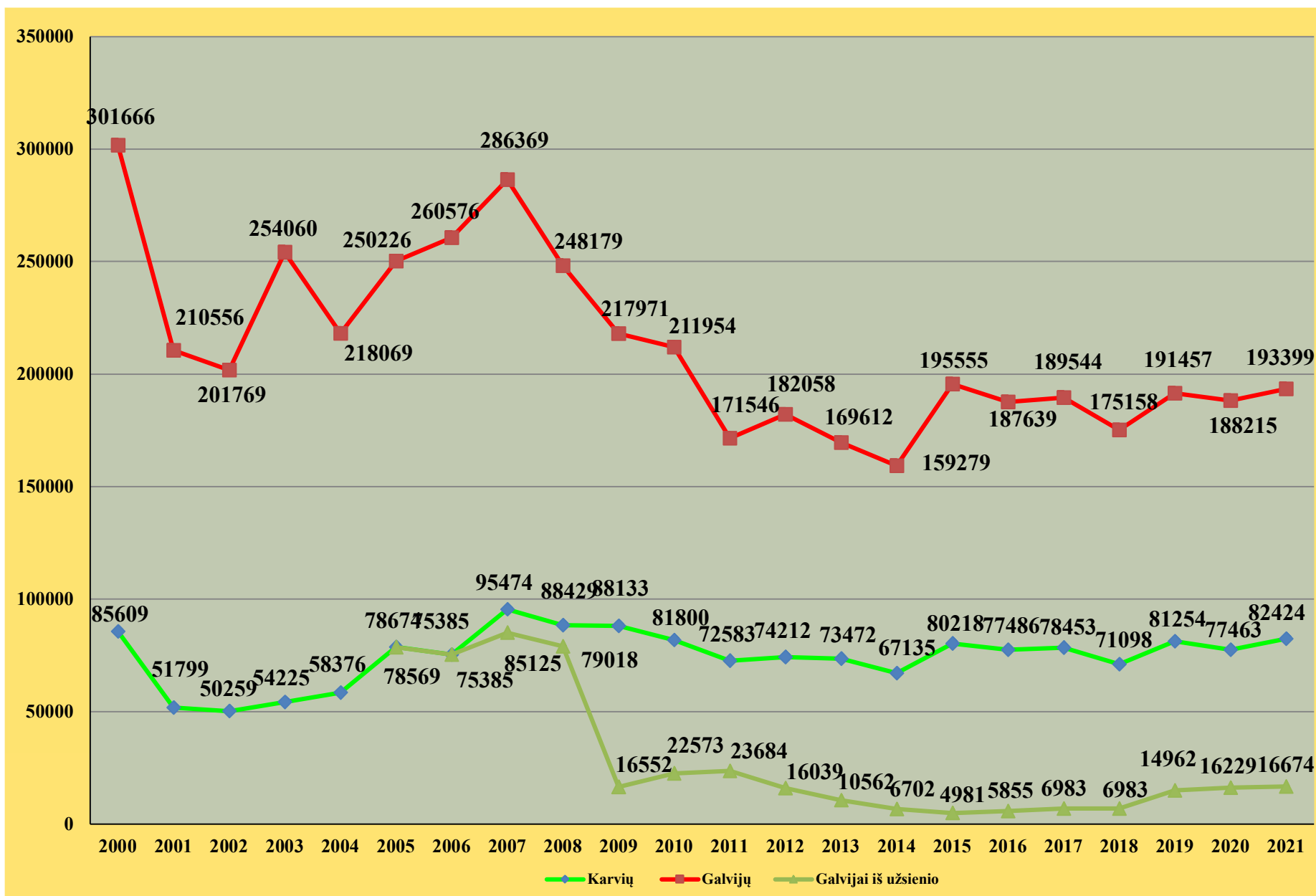
22. Galvijų eksporto dinamika 2005 – 2021 m. laikotarpyje



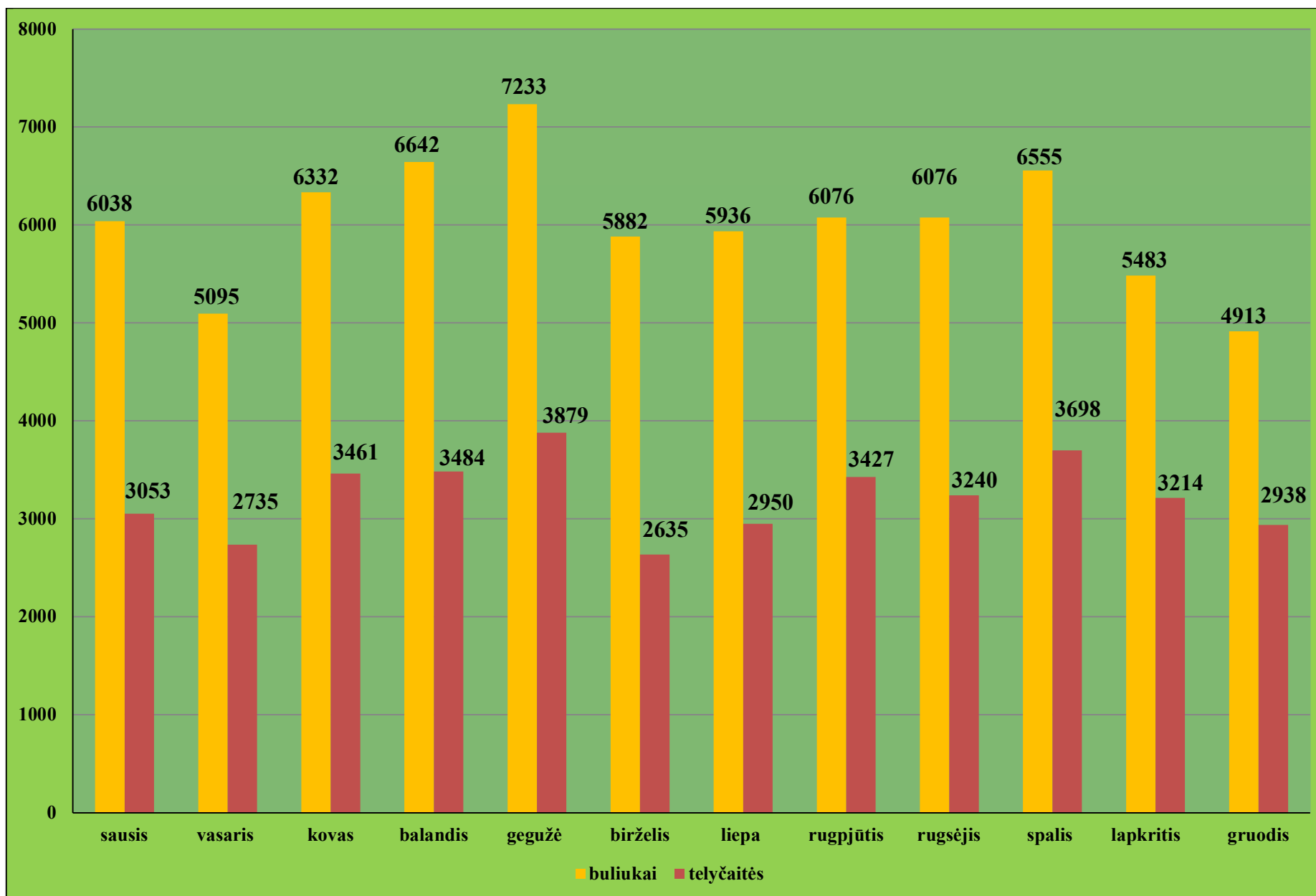
23. Galvijų importo dinamika 2005 – 2021 m. laikotarpyje



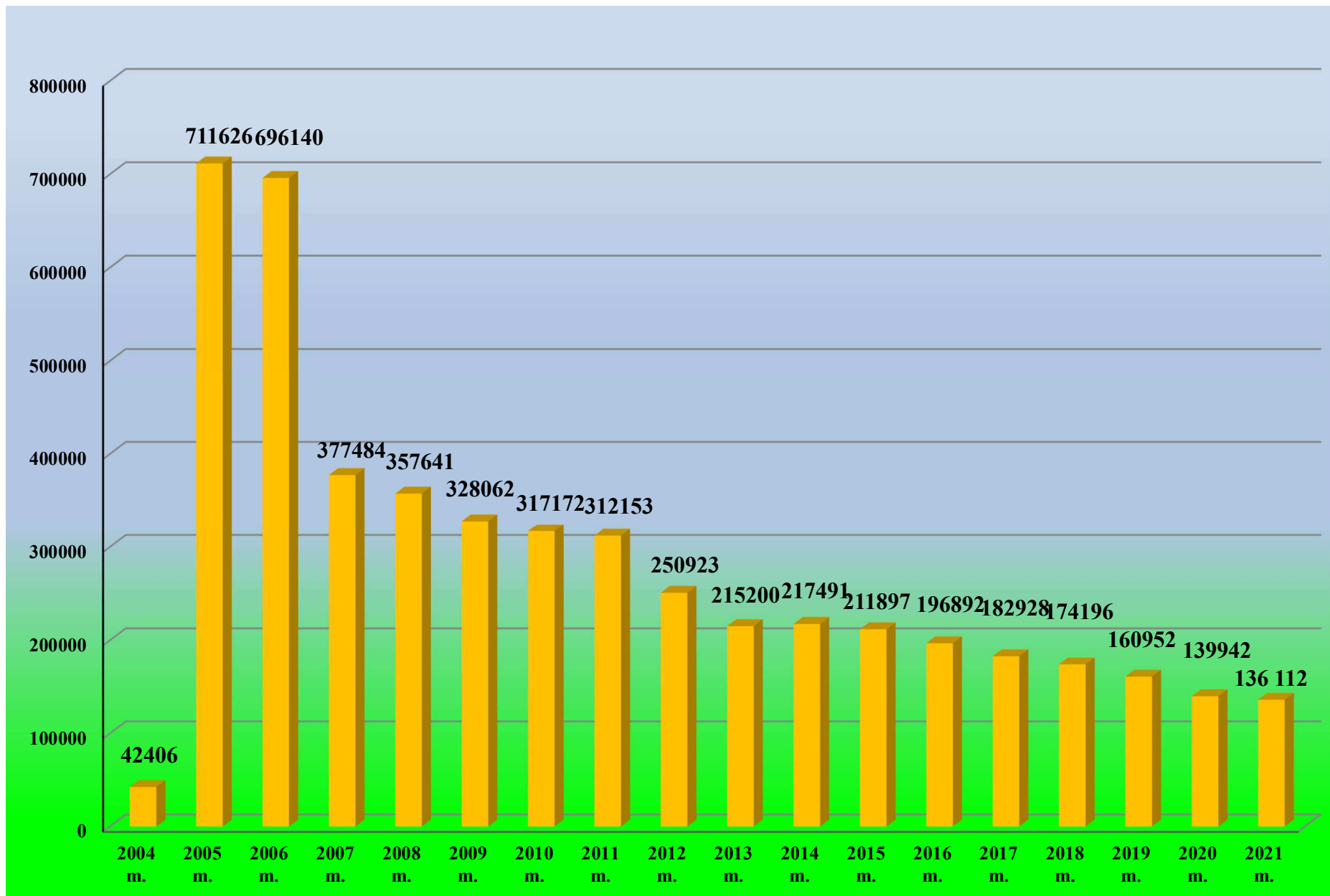
24. Galvijų ir karvių skerdimų dinamika 2000 – 2021 m. laikotarpyje



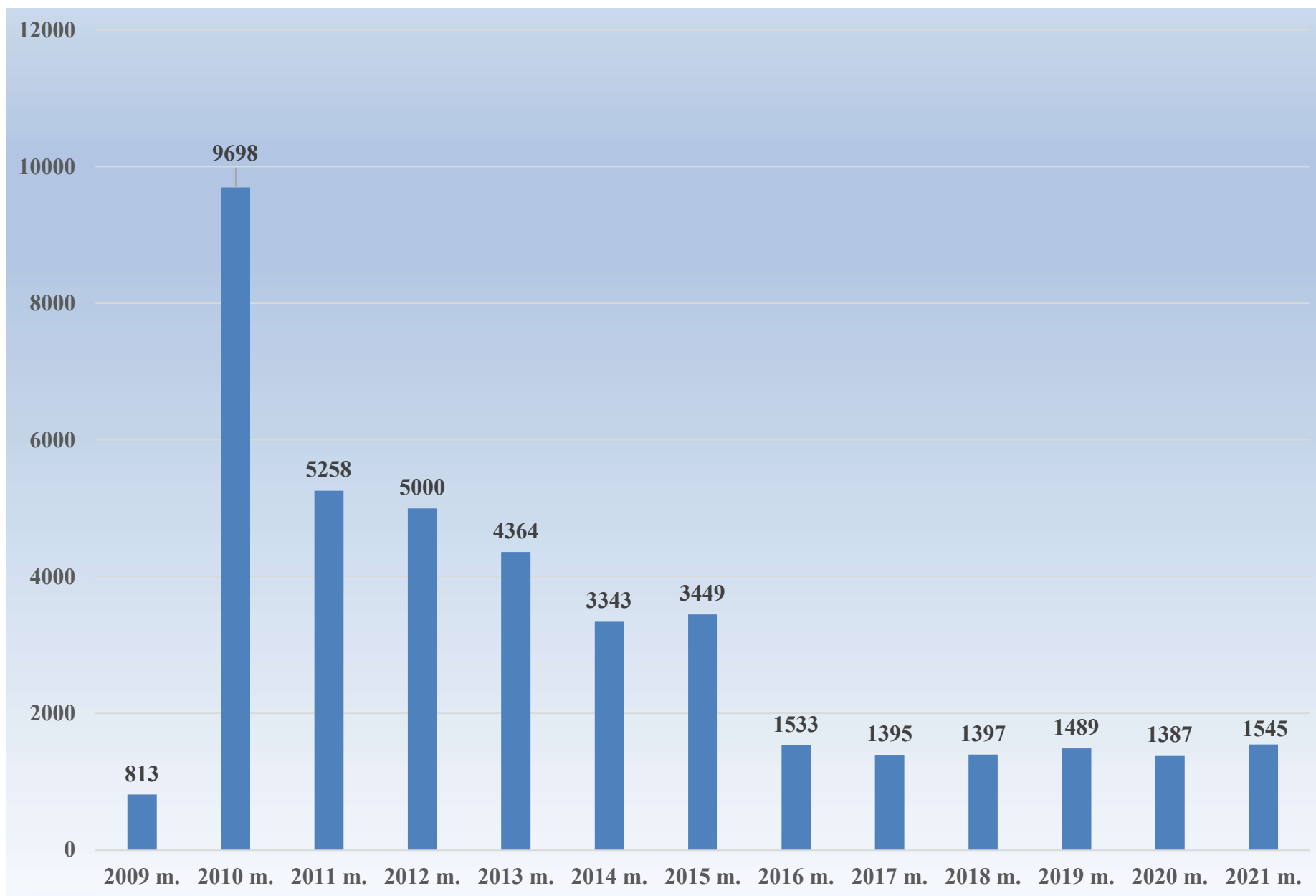
25. Buliukų ir telyčių skerdimų dinamika 2021 m. laikotarpyje



26. Galvijų pasų išdavimas 2004 - 2021 m. laikotarpyje



27. Arklinių šeimos gyvūnų tapatybės nustatymo dokumentų išdavimas 2009 - 2021 m. laikotarpyje



28. Registruotų ūkinių gyvūnų, jų laikytojų ir bandų skaičius 2022 m. sausio 1 d.

Eil.Nr.	Ūkinių gyvūnų pavadinimas	Laikytojų skaičius		Bandų skaičius		Ūkinių gyvūnų skaičius	
		2017.01.01	2022.01.01	2017.01.01	2022.01.01	2017.01.01	2022.01.01
1	Alpakos	22	35	22	35	191	405
2	Antys	527	398	527	397	11668	10398
3	Apuokai	4	5	5	5	37	47
4	Arkliai	8090	5596	8151	5573	16440	15352
5	Asilai	5	61	5	61	12	114
6	Audinės	128	62	141	79	1934793	1166523
7	Avys	10455	9076	10494	9045	163906	136431
8	Balandžiai	40	33	40	33	2565	2342
9	Bičių šeimos	8490	9074	10984	11999	187933	216313
10	Bizonai	1	5	1	4	98	479
11	Briedžiai	1	0	1	0	1	0
12	Danieliai	249	386	256	393	7056	12735
13	Elniai	144	199	150	204	7478	9241
14	Fazanai	41	33	42	33	4840	1786
15	Galvijai	57478	33122	57754	31230	691978	632270
16	Grauzikai	0	5	0	5	0	370024
17	Guanakai	0	1	0	1	0	2
18	Gulbės	3	4	3	4	21	25
19	Jakai	1	1	1	1	2	2
20	Kalakutai	473	325	480	327	253840	156682
21	Kiaulės	22018	7024	22083	7013	622803	551775
22	Kiaunės	1	0	1	0	2	0
23	Kiti avinai	0	1	0	1	0	8
24	Kiti gyvūnai	3	6	3	6	43	157
25	Kiti ožiai	7	6	7	6	52	27
26	Kiti paukščiai	3	6	3	6	39	174
27	Kitos kiaulės	47	5	48	5	236	22
28	Kupranugariai	3	7	3	7	9	16
29	Kurapkos	0	0	0	0	0	0
30	Lamos	8	17	8	17	24	64
31	Lapės	4	2	4	2	2161	2
32	Lūšys	4	4	4	4	21	29
33	Meškėnai	3	3	3	3	6	19
34	Meškos	2	3	2	3	6	6
35	Muflonai	30	24	30	27	495	314
36	Nutrijos	22	3	22	3	340	53
37	Ožkos	4256	3712	4256	3709	13762	14688
38	Papūgos	3	5	3	5	86	155
39	Pentardos	66	74	66	74	423	702
40	Pieninių veislių karvės	47074	23929	47074	22938	285392	226049
41	Povai	40	43	40	43	165	367
42	Pumos	0	2	0	2	0	16
43	Putpelės	110	101	110	101	39794	43024
44	Sliekai	13	1	13	1	5812 kg.	20 kg.
45	Sliekai	8	13	9	15	2032 m ²	6905 m ²
46	Sraigės	10	14	10	14	3,93 ha.	3,28 ha.
47	Sraigės	44	12	45	12	7556561 vnt.	3188500 vnt.
48	Stirnos	9	4	10	4	33	7
49	Stručiai	15	21	15	21	463	316
50	Stumbrai	3	4	3	5	15	54
51	Šernai	0	0	0	0	0	0
52	Šinšilos	44	63	46	63	14389	48465
53	Triušiai	1435	1025	1438	1027	51973	38693
54	Vabzdžiai	0	12	0	12	0	5912 kg.
55	Vanagai	0	1	0	1	0	2
56	Vilkai	3	3	3	3	36	24
57	Vištos	4548	3658	4592	3678	10769448	11625170
58	Zebrai	1	1	1	1	1	5
59	Žąsys	440	330	440	329	8851	6534
	Iš viso:	166 430	58 684	169 462	75 638		

29. Registruotų ūkinių gyvūnų pasiskirstymas apskrityse 2022 m. sausio 1 d.
29.1. Registruotų ūkinių gyvūnų pasiskirstymas Alytaus apskrityje 2022 m. sausio 1 d.

GYVŪNAI	SAVIVALDYBĖ					
	Alytaus m.	Alytaus r.	Druskininkų sav.	Lazdijų r.	Varėnos r.	Iš viso:
Antys		1562	97	267	186	2 112
Alpakos		2	11			13
Apuokai			11			11
Arkliai	9	657	55	644	270	1 635
Asilai		1	5			6
Audinės				53203		53 203
Avys	3	7960	937	4089	2618	15 607
Balandžiai		80	280		60	420
Bičių šeimos	23	5967	1202	4455	5725	17 372
Danieliai		337	175	138	312	962
Elniai		93	139	55	290	577
Fazanai		664	45		25	734
Galvijai	4	15280	1037	15731	3755	35 807
Gulbės			15			15
Jakai			2			2
Kalakutai		2870	65	33804	212	36 951
Kiaulės		1840	59	447	22	2 368
Kiti augintiniai			44			44
Kiti paukščiai		30	35	30		95
Kupranugariai			2			2
Lamos			4			4
Lapės					1	1
Meškėnai			6		3	9
Meškos			2			2
Muflonai				2		2
Ožkos	7	697	19	240	321	1 284
Papūgos			75			75
Pentardos			13		97	110
Povai			17		29	46
Pumos			1			1
Putpelės		9210	18	895	118	10 241
Sraigės, vnt.		200000		70000		270 000
Stručiai			2	98		100
Šinšilos		1800		4273	400	6 473
Triušiai		1403	464	2793	558	5 218
Vabzdžiai, kg.					3000	3 000
Vanagai			2			2
Vilkai					3	3
Vištos		415344	52333	276306	407190	1 151 173
Žąsys		794	34	334	77	1 239

29.2. Registruotų ūkinių gyvūnų pasiskirstymas Kauno apskrityje 2022 m. sausio 1 d.

GYVŪNAI	SAVIVALDYBĖ								
	Kauno m.	Kauno r.	Birštono	Jonavos	Kaišiadorių	Kėdainių	Prienuų	Raseinių	Viso:
Antys	10	249	21	62	186	81	150	121	880
Alpakos				3				3	6
Arkliai	114	533	101	85	194	225	647	229	2 128
Audinės		145232		72007	1332	127477	43268	9050	398 366
Avys	15	2662	359	1030	2707	2715	4009	4775	18 272
Balandžiai		40		210		100			350
Bičių šeimos	579	5810	679	2793	4090	6340	3875	5181	29 347
Danieliai		174		145	624	91	147	191	1 372
Elniai		12		385	159		40	155	751
Fazanai								5	5
Galvijai	28	11453	520	5512	5118	15278	11811	19911	69 631
Kalakutai	5	3	4	58	2560	4	10	294	2 938
Kiaulės	47	3713	114	26040	3496	23625	462	11889	69 386
Kiti ožiai							8		8
Kitos kiaulės								10	10
Lamos					9		6		15
Muflonai							2	10	12
Ožkos	12	359	103	166	253	360	373	220	1 846
Pentardos		30	5			18	75	6	134
Povai					5			3	8
Putpelės		200				44	20	150	414
Sliekai, kg.		20							20
Sliekai, m ²		200						1950	2 150
Sraigės, vnt.		180000		1257000					1 437 000
Šinšilos	2		3189	2050	262	800	1150	682	8 135
Triušiai	69	528	40	201	132	245	1652	2752	5 619
Vabzdžiai, kg.		200							200
Vištos	90	49490	10832	36518	2903063	1181	23486	9898	3 034 558
Žąsys	6	69	9	17	104	13	117	172	507

29.3. Registruotų ūkinių gyvūnų pasiskirstymas Klaipėdos apskrityje 2022 m. sausio 1 d.

GYVŪNAI	SAVIVALDYBĖ							
	Klaipėdos m.	Klaipėdos r.	Kretingos	Neringos sav.	Palangos m.	Skuodo	Šilutės	Iš viso:
Antys		229	20				1257	1 506
Alpakos		11	4					15
Apuokai		4						4
Arkliai	5	465	179		113	81	221	1 064
Asilai		6						6
Audinės		3635	7000					10 635
Avys	3	3658	668	1		2484	1722	8 536
Bičių šeimos	107	4212	3256	10	172	3304	3504	14 565
Bizonai		3						3
Danieliai	52	291	159			176	75	753
Elniai		457	3			73	24	557
Fazanai		55						55
Galvijai		13253	6655			21637	37916	79 461
Grauzikai		370017						370 017
Gulbės		7						7
Kalakutai		27	18714			15	87	18 843
Kiaulės		23905	553			1352	17804	43 614
Kiti gyvūnai		104						104
Kiti paukščiai		8						8
Kiti ožiai		1						1
Kupranugariai		6						6
Lamos		10				4		14
Lūšys		20						20
Meškėnai		10						10
Meškos		3						3
Ožkos	9	563	237	3		82	262	1 156
Papūgos		26						26
Pentardos		11						11
Povai		32						32
Pumos		15						15
Putpelės		365	45					410
Sliekai, m ²			940					940
Stručiai		31						31
Stumbrai		3						3
Šinšilos		2200						2 200
Triušiai		489	719			211	476	1 895
Vabzdžiai			50					50
Vilkai		21						21
Vištos		5997	1068			278400	692690	978 155
Žąsys		59	10			20	210	299

29.4. Registruotų ūkinių gyvūnų pasiskirstymas Marijampolės apskrityje 2022 m. sausio 1 d.

GYVŪNAI	SAVIVALDYBĖ					
	Marijampolės	Kalvarijos	Kazlų Rūdos	Šakių	Vilkaviškio	Iš viso:
Alpakos			14	5	54	73
Antys	200	85	183	130	276	874
Arkliai	380	142	77	97	268	964
Avys	2277	1161	1346	2319	1731	8 834
Balandžiai			200	30	163	393
Bičių šeimos	3790	1020	1005	4698	4545	15 058
Danieliai	235	95	103	277	309	1 019
Elniai	47	43	3	41	431	565
Fazanai				574	9	583
Galvijai	14518	8574	4096	22260	12532	61 980
Kalakutai	78614	217	739	145	31	79 746
Kiaulės	3049	3605	308	33326	3057	43 345
Kitos kiaulės			7			7
Kiti paukščiai	60					60
Kiti ožiai				3		3
Lamos			2			2
Ožkos	183	50	109	281	146	769
Pentardos			8	19	4	31
Povai		2	3	8		13
Putpelės	405			1790	101	2 296
Sliekai, m ²				120	27	147
Šinšilos	415	1260		1527	1272	4 474
Triušiai	543	183	347	714	344	2 131
Vabzdžiai	132					132
Vištos	5131	367	1593	50905	132911	190 907
Žąsys	29	105	50	179	184	547

29.5. Registruotų ūkinių gyvūnų pasiskirstymas Panevėžio apskrityje 2022 m. sausio 1 d.

GYVŪNAI	SAVIVALDYBĖ						
	Panevėžio m.	Panevėžio r.	Biržų	Kupiškio	Pasvalio	Rokiškio	Iš viso:
Antys		31	50	187		131	399
Alpakos		50				5	55
Arkliai	25	410	239	117	56	99	946
Audinės		33787		1025			34 812
Avys	2	2172	2056	1259	1467	2504	9 460
Balandžiai			50	70		50	170
Bičių šeimos	52	8177	5259	3327	8120	5975	30 910
Danieliai		129	86	183		746	1 144
Elniai			148	220	115	479	962
Fazanai				5			5
Galvijai	1	17000	11778	7794	20752	9329	66 654
Kalakutai		209	13	52		46	320
Kiaulės		49280	25568	12824	19464	6880	114 016
Lamos		3					3
Lūšys			5				5
Muflonai		57	4			10	71
Ožkos	15	352	164	113	141	306	1 091
Papūgos		1					1
Pentardos		3	10	7		8	28
Povai		3	3	2		4	12
Putpelės				75		80	155
Sliekai, m ²					10		10
Sraigės, vnt.		120000					120 000
Stručiai						3	3
Stumbrai		30					30
Šinšilos			212			160	372
Triušiai	4	406	397	603	223	480	2 113
Vištos		1094846	1138	2934	141747	125764	1 366 429
Žąsys		206	67	48	6	51	378

29.6. Registruotų ūkinių gyvūnų pasiskirstymas Šiaulių apskrityje 2022 m. sausio 1 d.

GYVŪNAI	SAVIVALDYBĖ							
	Šiaulių m.	Šiaulių r.	Akmenės	Joniškio	Kelmės	Pakruojo	Radviliškio	Iš viso:
Antys		319	66	86		60	30	561
Alpakos		101						101
Arkliai	106	492	45	484	360	96	334	1917
Asilai		8				1		9
Audinės		250492		14924	12437	36440	196305	510598
Avys	22	2539	503	1465	2645	941	2840	10955
Balandžiai		102						102
Bičių šeimos	157	5715	2628	2177	3769	3555	4224	22225
Danieliai		172	12	290	466	105	141	1186
Elniai		484	92	460	94	63	26	1219
Fazanai		29						29
Galvijai	1	12556	3812	8523	24684	17670	14617	81863
Guanakai		2						2
Kalakutai	5	486	36	17	31	50	7	632
Kiaulės		1064	19993	31805	27092	23768	24893	128615
Kiti avinai		8						8
Kiti gyvūnai		3						3
Kiti ožiai		10						10
Kitos kiaulės			2			3		5
Kupranugariai		1				1		2
Lamos		7						7
Muflonai		13	35					48
Nutrijos		18						18
Ožkos	14	241	89	197	221	169	229	1160
Pentardos		18						18
Povai		13		3				16
Putpelės		1535						1535
Sliekai, m ²							1470	1470
Sraigės, vnt.		30000					500000	530000
Stirnos		2						2
Stručiai		20			16		2	38
Šinšilos		4359		837		40		5236
Triušiai	141	743	70	149	182	133	140	1558
Vabzdžiai, kg.		420		240			1000	1660
Vištos	45	376513	905	144108	46289	462	3365	571687
Zebrai		5						5
Žąsys		310	36	69	42	320	195	972

29.7. Registruotų ūkinių gyvūnų pasiskirstymas Tauragės apskrityje 2022 m. sausio 1 d.

GYVŪNAI	SAVIVALDYBĖ				
	Tauragės	Jurbarko	Pagėgių	Šilalės	Iš viso:
Alpakos	16	13		5	34
Antys	127	335	390	30	882
Arkliai	167	157	527	244	1 095
Asilai	2				2
Audinės	36905	26500			63 405
Avys	2062	1902	1301	1888	7 153
Balandžiai	8				8
Bičių šeimos	3207	2999	1447	3011	10 664
Danieliai	359	120		745	1 224
Elniai	68			760	828
Fazanai	9				9
Galvijai	22576	11940	19337	41963	95 816
Kalakutai	34	39	95	26	194
Kiaulės	743	33596	214	7575	42 128
Kiti ožiai	3				3
Muflonai	13			9	22
Ožkos	157	201	77	140	575
Pentardos			9	5	14
Povai	5			3	8
Putpelės	500			1030	1 530
Sraigės, vnt.	20000				20 000
Stručiai	7				7
Šinšilos	11130		690	5363	17 183
Triušiai	757	290	1295	1201	3 543
Vabzdžiai, kg.	500				500
Vištos	151166	22730	3509	2962	180 367
Žąsys	16	150	92	13	271

29.8. Registruotų ūkinių gyvūnų pasiskirstymas Telšių apskrityje 2022 m. sausio 1 d.

GYVŪNAI	SAVIVALDYBĖ				
	Telšių	Mažeikių	Plungės	Rietavo	Iš viso:
Alpakos		9	3		12
Antys	34		77	184	295
Apuokai	8				8
Arkliai	316	111	158	69	654
Asilai	1				1
Audinės		84000	1995		85 995
Avys	3844	1872	2741	1127	9 584
Balandžiai	10				10
Bičių šeimos	3428	5022	3175	1054	12 679
Danieliai	230	584	171	160	1 145
Elniai	573	755	128	8	1 464
Fazanai		5	5		10
Galvijai	28326	10562	23123	8529	70 540
Kalakutai	17	10	204	60	291
Kiaulės	15238	1240	507	157	17 142
Lūšys	4				4
Meškos	1				1
Muflonai	25	56			81
Ožkos	334	278	305	131	1 048
Pentardos	2				2
Putpelės	150	283	10	10	453
Sraigės, ha.			1		1
Stručiai		5			5
Stumbrai	12				12
Šinšilos	800	400	288		1 488
Triušiai	553	244	2203	53	3 053
Vabzdžiai, kg.		20			20
Vištos	178499	1838	537621	818	718 776
Žąsys	105	203	56	325	689

29.9. Registruotų ūkinių gyvūnų pasiskirstymas Utenos apskrityje 2022 m. sausio 1 d.

GYVŪNAI	SAVIVALDYBĖ						
	Utenos	Anykščių	Ignalinos	Molėtų	Visagino m.	Zarasų	Iš viso:
Alpakos	2		3	18			23
Antys	468	22	590	173		297	1 550
Arkliai	348	353	120	412	2	419	1 654
Asilai			1	3			4
Audinės	40680			10512		2434	53 626
Avys	4278	6677	4851	5713	12	4110	25 641
Balandžiai	87		110	70			267
Bičių šeimos	5452	8274	5761	5533	53	4507	29 580
Bizonai				210			210
Danieliai	771	599	112	366		278	2 126
Elniai	721	37	119	575		217	1 669
Fazanai	62		35	48			145
Galvijai	11376	12367	5236	8546	1	6431	43 957
Gulbės	3						3
Kalakutai	349	4733	404	99		175	5 760
Kiaulės	9	25588	18999	4327			48 923
Kiti gyvūnai	3						3
Kiti paukščiai	11						11
Kupranugariai	1			3			4
Lamos	2		3	1			6
Muflonai	2	5	20	32		6	65
Nutrijos						20	20
Ožkos	404	590	359	388	4	416	2 161
Papūgos	45		8				53
Pentardos	89		63	10			162
Povai	45	20	13	44			122
Putpelės	403		367	1615		20	2 405
Sliekai, m ²				2028			2 028
Sraigės, vnt.						1011500	1 011 500
Sraigės, ha.	1						1
Stirnos	1						1
Stručiai	20		5	32			57
Šinšilos	589						589
Triušiai	2806		5501	929		339	9 575
Vabzdžiai, kg.			330				330
Vištos	33909		9719	274491		100133	418 252
Žąsys	212		246	219		107	784

29.10. Registruotų ūkinių gyvūnų pasiskirstymas Vilniaus apskrityje 2022 m. sausio 1 d.

GYVŪNAI	SAVIVALDYBĖ								
	Vilniaus m.	Vilniaus r.	Elektrėnų	Šalčininkų	Širvintų	Švenčionių	Trakų	Ukmergės	Iš viso:
Alapkos		32	3				38		73
Antys	9	455	41	181	131	184	65	67	1 133
Apuokai		24							24
Arkliai	164	1328	100	368	318	84	514	419	3 295
Asilai	1			2	3		3		9
Audinės					8131				8 131
Avys	88	7381	1127	2957	4150	1939	2141	2606	22 389
Balandžiai		500			100			80	680
Bičių šeimos	764	8362	2062	3642	4192	5700	3949	6257	34 928
Danieliai		136	125	430	92	50	791	180	1 804
Elniai		20	32	7	80	154		356	649
Fazanai	141	4			64	5		7	221
Galvijai	54	2970	1818	4999	4394	2619	1861	7846	26 561
Grauzikai	7								7
Kalakutai	1	340	156	87	9771	255	441	27	11 078
Kiaulės		19744	37	5236	31	17131	37	62	42 278
Kiti augintiniai	3								3
Kiti ožiai						2			2
Kupranugariai					2				2
Lamos	2	3			7		1		13
Lapės	1								1
Muflonai		10					3		13
Nutrijos		15							15
Ožkos	61	1233	138	378	816	324	185	328	3 463
Pentardos		49	36	50	16		45		196
Povai	3			68	27		10	2	110
Putpelės	3	837	20550	115	30	260	1850	30	23 675
Sliekai, m ²			20		36			8	65
Stirnos		3				1			4
Stručiai		73					2		75
Stumbrai						4			4
Šinšilos	1	1095	1260				50		2 406
Triušiai	74	1140	156	356	703	552	390	376	3 747
Vabzdžiai, kg.	50								50
Vištos	80	1473555	1160095	1108	202023	13263	4473	345214	3 199 811
Žąsų	4	236		110	105	63	343	23	884



Valstybės įmonė
Žemės ūkio informacijos ir kaimo verslo centras

V. Kudirkos g. 18-1, 03105 Vilnius

Tel. +370 5 266 0620

Faks. +370 5 266 0609

El. Paštas: pagalba@vic.lt