

!

" # \$ \$ \$ \$

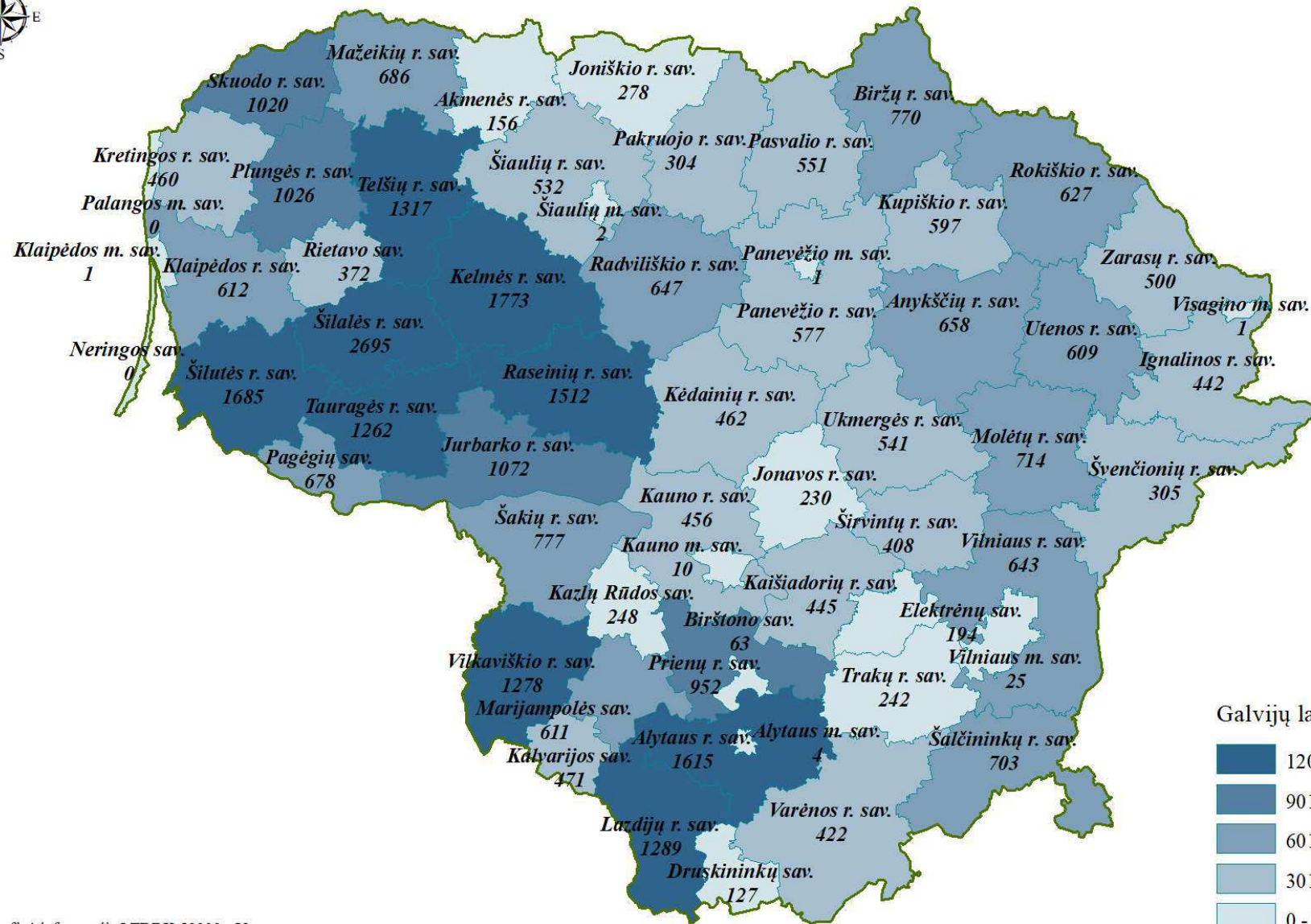
Turinys

1. Galvijų laikytojų skaičiaus pasiskirstymas savivaldybėse 2021 m. sausio 1 d.....	5
2. Galvijų skaičiaus pasiskirstymas savivaldybėse 2021 m. sausio 1 d.....	6
3. Karvių laikytojų skaičiaus pasiskirstymas savivaldybėse 2021 m. sausio 1 d.....	7
4. Karvių skaičiaus pasiskirstymas savivaldybėse 2021 m. sausio 1 d.....	8
5. Arklių skaičiaus pasiskirstymas savivaldybėse 2021 m. sausio 1 d.....	9
6. Laikytojų, galvijų ir karvių skaičiaus pasiskirstymas apskrityse 2021 m. sausio 1 d.....	10
6.1. Galvijų laikytojų, galvijų ir karvių skaičius Alytaus apskrityje 2021 m. sausio 1 d.....	11
6.2. Galvijų laikytojų, galvijų ir karvių skaičius Kauno apskrityje 2021 m. sausio 1 d.....	12
6.3. Galvijų laikytojų, galvijų ir karvių skaičius Klaipėdos apskrityje 2021 m. sausio 1 d.....	13
6.4. Galvijų laikytojų, galvijų ir karvių skaičius Marijampolės apskrityje 2021 m. sausio 1 d.....	14
6.5. Galvijų laikytojų, galvijų ir karvių skaičius Panevėžio apskrityje 2021 m. sausio 1 d.....	15
6.6. Galvijų laikytojų, galvijų ir karvių skaičius Šiaulių apskrityje 2021 m. sausio 1 d.....	16
6.7. Galvijų laikytojų, galvijų ir karvių skaičius Tauragės apskrityje 2021 m. sausio 1 d.....	17
6.8. Galvijų laikytojų, galvijų ir karvių skaičius Telšių apskrityje 2021 m. sausio 1 d.....	18
6.9. Galvijų laikytojų, galvijų ir karvių skaičius Utenos apskrityje 2021 m. sausio 1 d.....	19
6.10. Galvijų laikytojų, galvijų ir karvių skaičius Vilniaus apskrityje 2021 m. sausio 1 d.....	20
7. Avių, ožkų ir jų laikytojų pasiskirstymas apskrityse 2021 m. sausio 1 d.....	21
7.1. Avių, ožkų ir jų laikytojų skaičius Alytaus apskrityje 2021 m. sausio 1 d.....	22
7.2. Avių, ožkų ir jų laikytojų skaičius Kauno apskrityje 2021 m. sausio 1 d.....	23
7.3. Avių, ožkų ir jų laikytojų skaičius Klaipėdos apskrityje 2021 m. sausio 1 d.....	24
7.4. Avių, ožkų ir jų laikytojų skaičius Marijampolės apskrityje 2021 m. sausio 1 d.....	25
7.5. Avių, ožkų ir jų laikytojų skaičius Panevėžio apskrityje 2021 m. sausio 1 d.....	26
7.6. Avių, ožkų ir jų laikytojų skaičius Šiaulių apskrityje 2021 m. sausio 1 d.....	27
7.7. Avių, ožkų ir jų laikytojų skaičius Tauragės apskrityje 2021 m. sausio 1 d.....	28
7.8. Avių, ožkų ir jų laikytojų skaičius Telšių apskrityje 2021 m. sausio 1 d.....	29
7.9. Avių, ožkų ir jų laikytojų skaičius Utenos apskrityje 2021 m. sausio 1 d.....	30

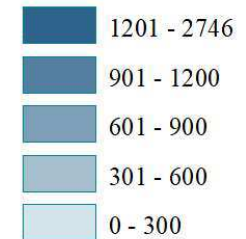
7.10.	Avių, ožkų ir jų laikytojų skaičius Vilniaus apskrityje 2021 m. sausio 1 d.	31
8.	Galvijų priauglio atvedimų skaičiaus dinamika 2003 – 2020 m. laikotarpyje	32
9.	Galvijų priauglio atvedimų skaičiaus dinamika 2018 - 2020 metais	33
10.	Arklių skaičiaus dinamika 2010 – 2021 m. laikotarpio sausio 1 d. duomenimis	34
11.	Galvijų pasiskirstymas pagal veislių grupes 2021 m. sausio 1 d.	35
12.	Karvių pasiskirstymas pagal veislių grupes 2021 m. sausio 1 d.	36
13.	Mėsinių ir mišrūnų veislės galvijų skaičiaus dinamika 2006 - 2021 m. sausio 1 d. duomenimis.....	37
14.	Mėsinių ir mišrūnių veislės karvių skaičiaus dinamika 2002 - 2021 m. laikotarpio sausio 1 d. duomenimis	38
15.	Mėsinių ir mišrūnių veislės telyčių skaičiaus dinamika 2004 - 2021 m. laikotarpio sausio 1 d. duomenimis	39
16.	Galvijų ir jų laikytojų skaičiaus dinamika 2001 - 2021 m. laikotarpio sausio 1 d. duomenimis	40
17.	Pieninių veislių karvių ir jų laikytojų skaičiaus dinamika 2001 - 2021 m. laikotarpio sausio 1 d. duomenimis	41
18.	Tiriamų karvių ir bandų skaičiaus dinamika 2001 - 2021 m. laikotarpio sausio 1 d. duomenimis.....	42
19.	Gyvulių ir bandų skaičius 2021 m. sausio 1 d. duomenimis	43
20.	Ūkių pasiskirstymas pagal pieninių veislių karvių (nuo 1 iki 20) skaičių 2021 m. sausio 1 d.....	44
21.	Ūkių pasiskirstymas pagal pieninių veislių karvių (nuo 20) skaičių 2021 m. sausio 1 d.....	45
22.	Galvijų eksporto dinamika 2005 – 2020 m. laikotarpyje	46
23.	Galvijų importo dinamika 2005 – 2020 m. laikotarpyje	47
24.	Galvijų ir karvių skerdimų dinamika 2000 – 2020 m. laikotarpyje	48
25.	Buliukų ir telyčių skerdimų dinamika 2020 m. laikotarpyje.....	49
26.	Galvijų pasų išdavimas 2004 - 2020 m. laikotarpyje	50
27.	Arklinių šeimos gyvūnų tapatybės nustatymo dokumentų išdavimas 2009 - 2020 m. laikotarpyje	51
28.	Tiesioginės išmokos už karves žindenes ir telyčias bei ėriavedes 2002 - 2020 m. laikotarpyje	52
29.	Tiesioginių išmokų pasiskirstymas rajonuose 2020 metais.....	53
30.	Nukentėjusiems nuo COVID-19 viruso protrūkio 2020 metais skirtos paramos ataskaita.....	55
31.	Registruotų ūkinių gyvūnų, jų laikytojų ir bandų skaičius 2021 m. sausio 1 d.....	56
32.	Registruotų ūkinių gyvūnų pasiskirstymas apskrityse 2021 m. sausio 1 d.	57
32.1.	Registruotų ūkinių gyvūnų pasiskirstymas Alytaus apskrityje 2021 m. sausio 1 d.	57

32.2.	Registruotų ūkinių gyvūnų pasiskirstymas Kauno apskrityje 2021 m. sausio 1 d.....	58
32.3.	Registruotų ūkinių gyvūnų pasiskirstymas Klaipėdos apskrityje 2021 m. sausio 1 d.	59
32.4.	Registruotų ūkinių gyvūnų pasiskirstymas Marijampolės apskrityje 2021 m. sausio 1 d.	60
32.5.	Registruotų ūkinių gyvūnų pasiskirstymas Panevėžio apskrityje 2021 m. sausio 1 d.	61
32.6.	Registruotų ūkinių gyvūnų pasiskirstymas Šiaulių apskrityje 2021 m. sausio 1 d.	62
32.7.	Registruotų ūkinių gyvūnų pasiskirstymas Tauragės apskrityje 2021 m. sausio 1 d.....	63
32.8.	Registruotų ūkinių gyvūnų pasiskirstymas Telšių apskrityje 2021 m. sausio 1 d.	64
32.9.	Registruotų ūkinių gyvūnų pasiskirstymas Utenos apskrityje 2021 m. sausio 1 d.	65
32.10.	Registruotų ūkinių gyvūnų pasiskirstymas Vilniaus apskrityje 2021 m. sausio 1 d.....	66

1. Galvijų laikytojų skaičiaus pasiskirstymas savivaldybėse 2021 m. sausio 1 d.

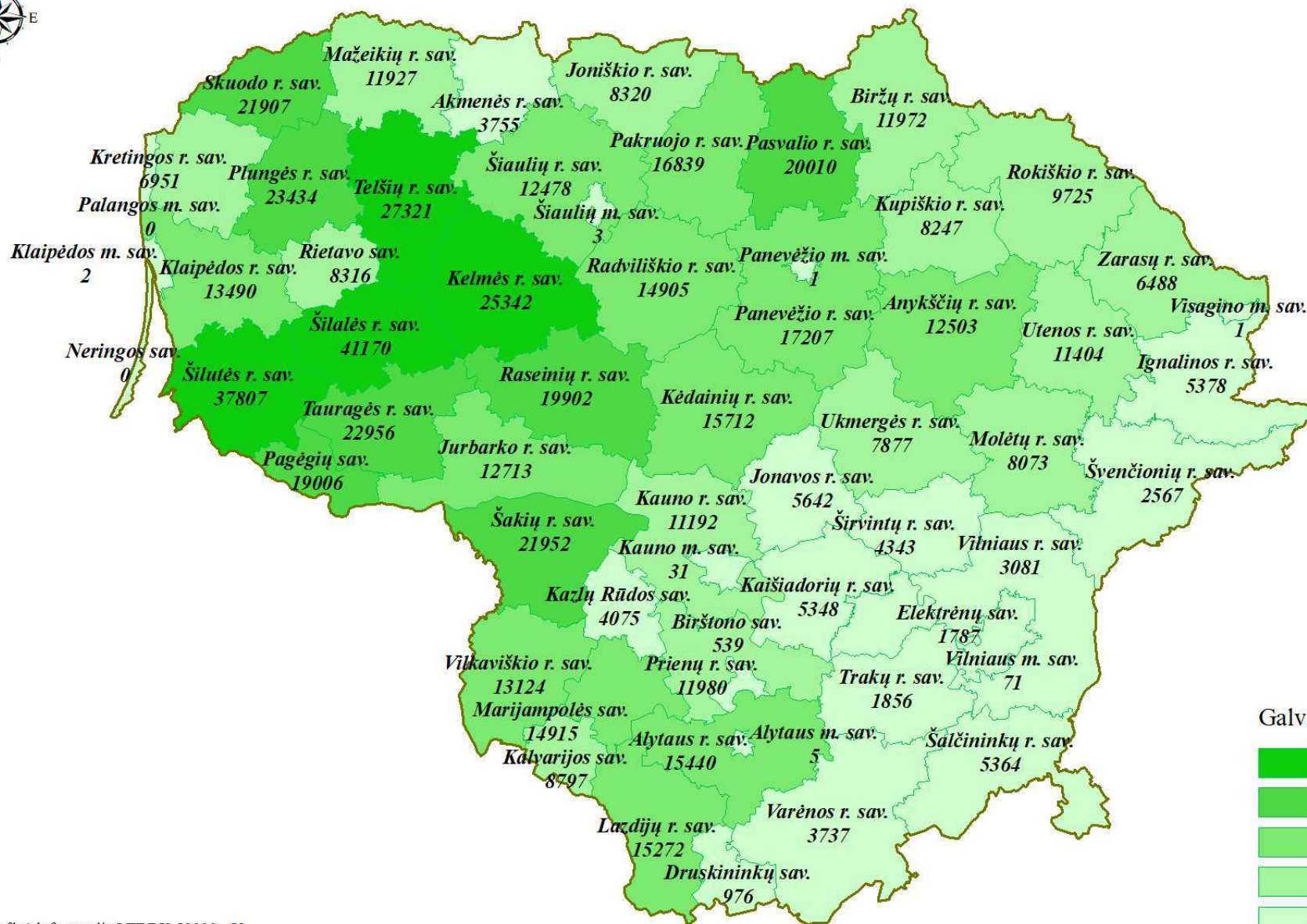


Galvijų laikytojų skaičius




Iš viso galvijų laikytojų: 36 658

2. Galvijų skaičiaus pasiskirstymas savivaldybėse 2021 m. sausio 1 d.



Galvijų skaičius, vnt.



Iš viso galvijų: 635 236

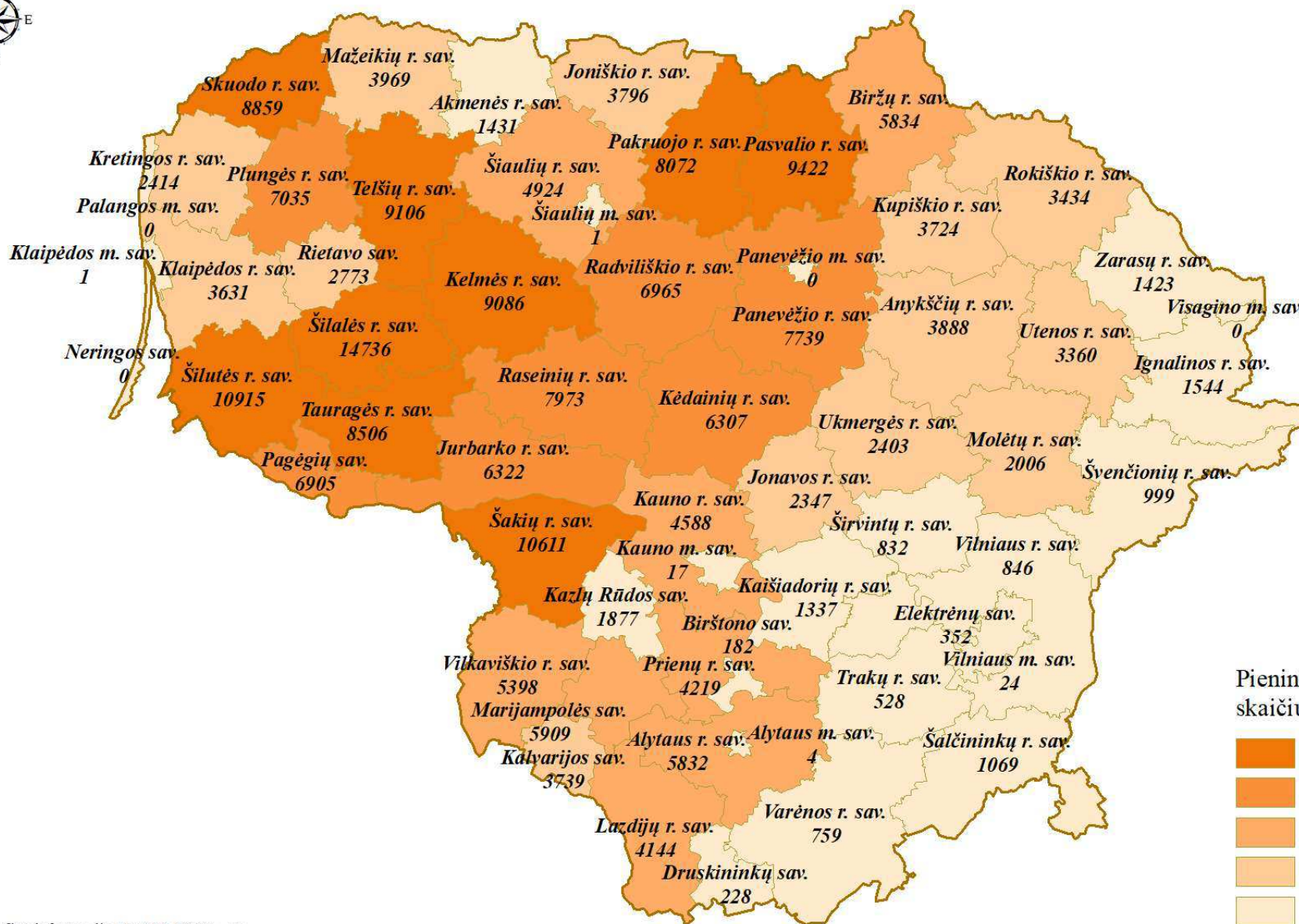
3. Karvių laikytojų skaičiaus pasiskirstymas savivaldybėse 2021 m. sausio 1 d.



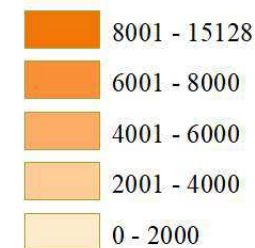
Topografinė informacija LTDBK 50000 - V
 © Nacionalinė žemės taryba prie Žemės ūkio ministerijos

Iš viso pieninių veislių karvių laikytojų: 27 468

4. Karvių skaičiaus pasiskirstymas savivaldybėse 2021 m. sausio 1 d.

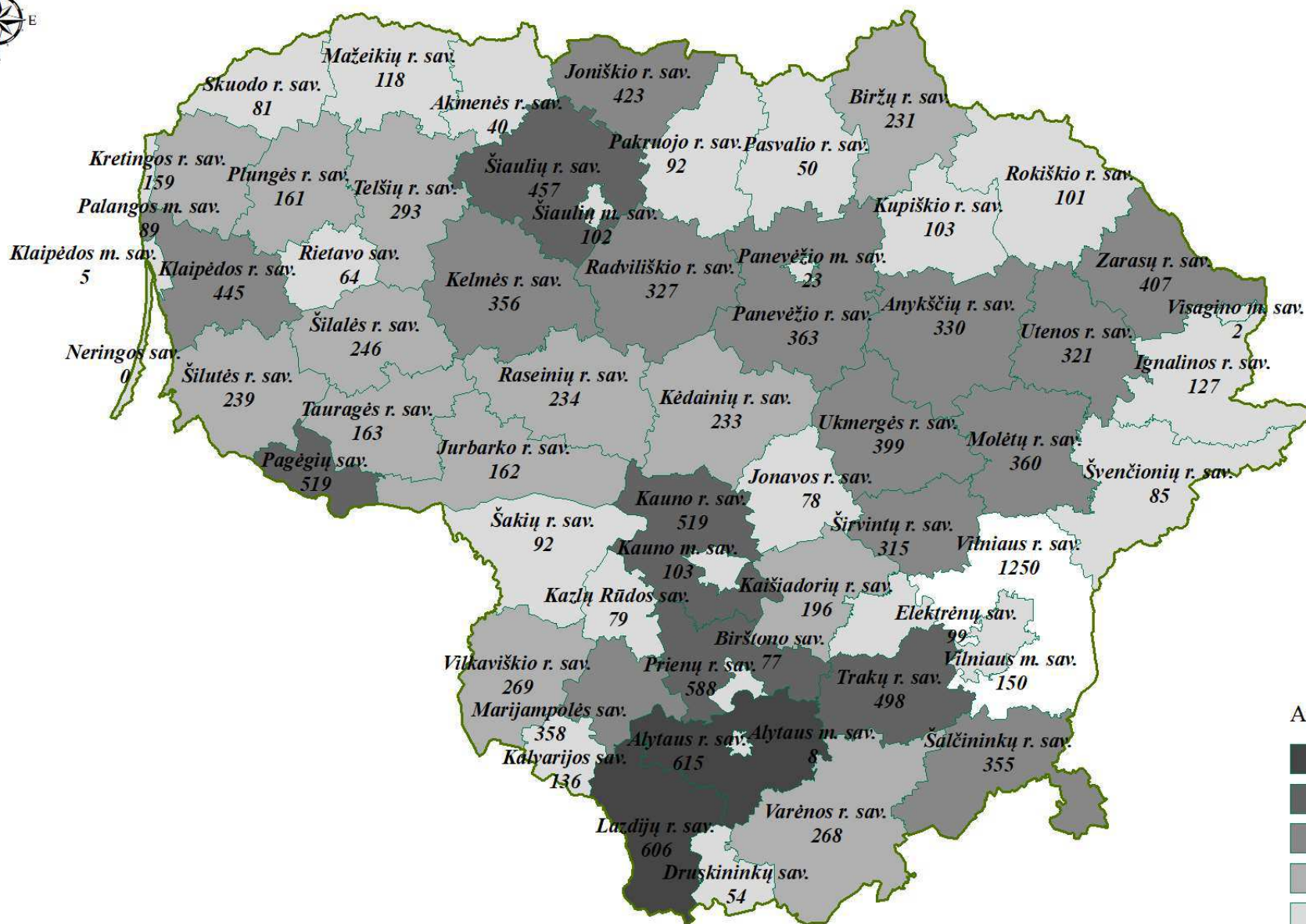


Pieninių veislių karvių skaičius, vnt.




Iš viso pieninių veislių karvių: 234 345

5. Arklių skaičiaus pasiskirstymas savivaldybėse 2021 m. sausio 1 d.

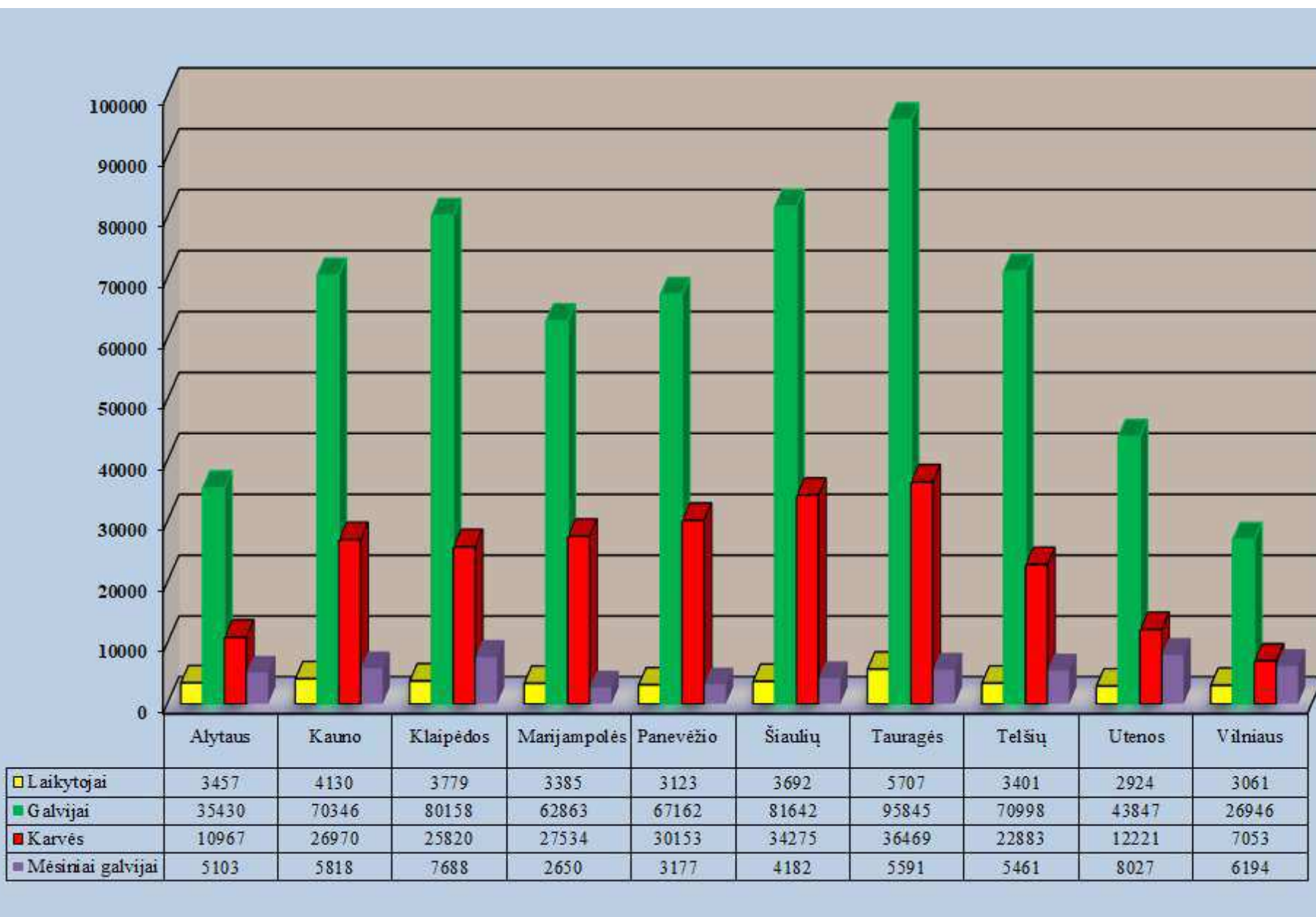


Arklių kiekis, vnt.

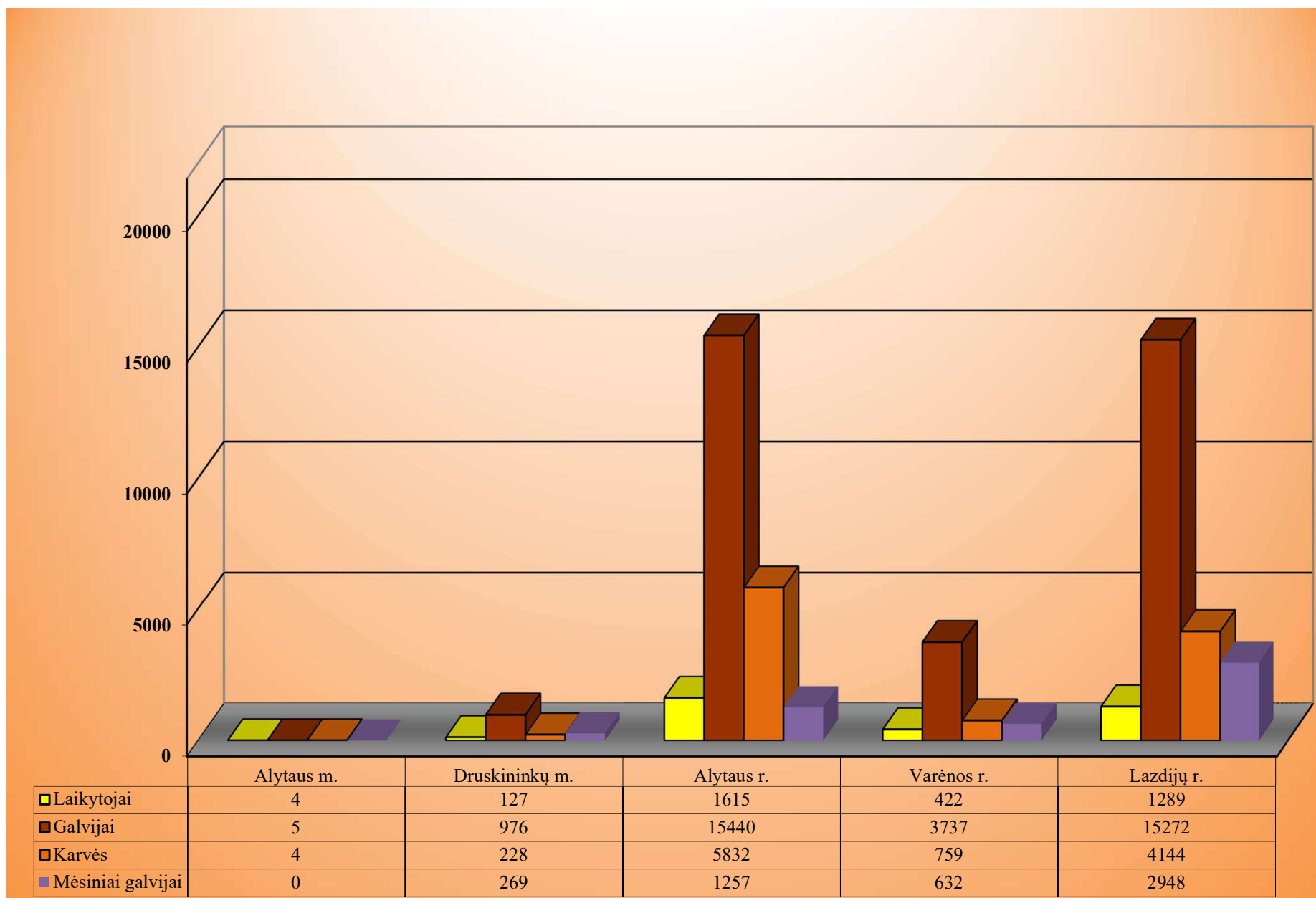


Iš viso arklių: 14 623

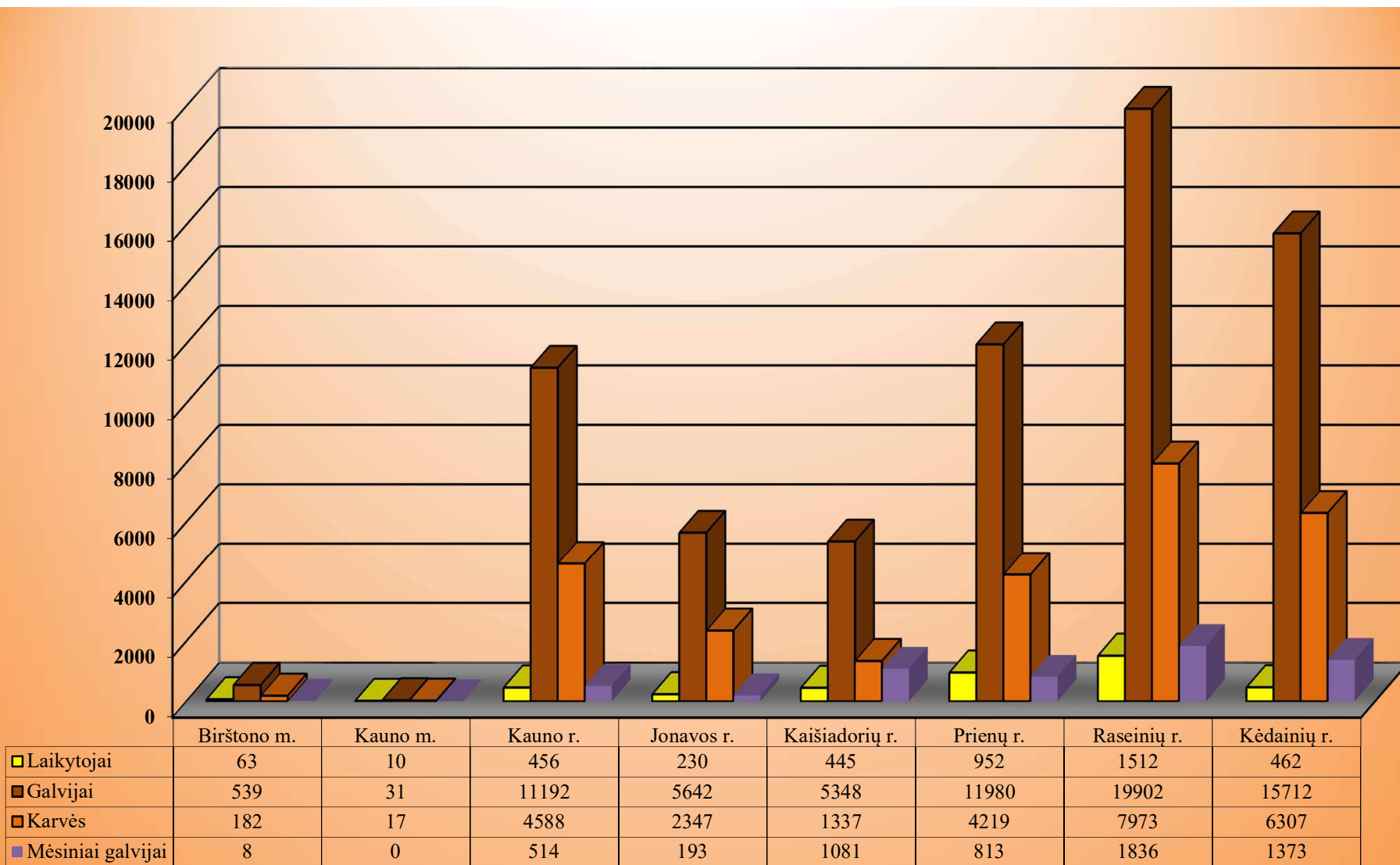
6. Laikytojų, galvijų ir karvių skaičiaus pasiskirstymas apskrityse 2021 m. sausio 1 d.



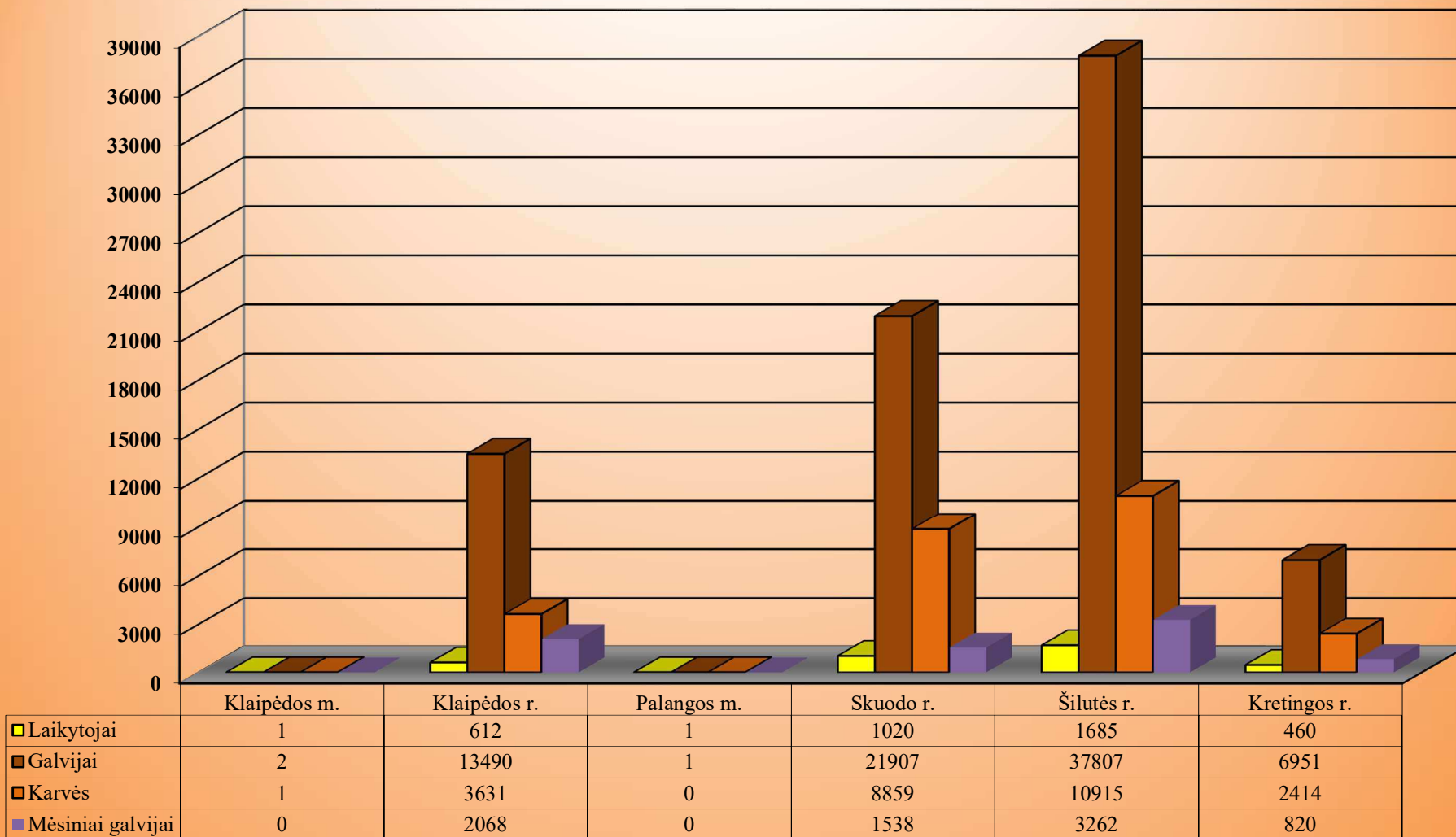
6.1. Galvijų laikytojų, galvijų ir karvių skaičius Alytaus apskrityje 2021 m. sausio 1 d.



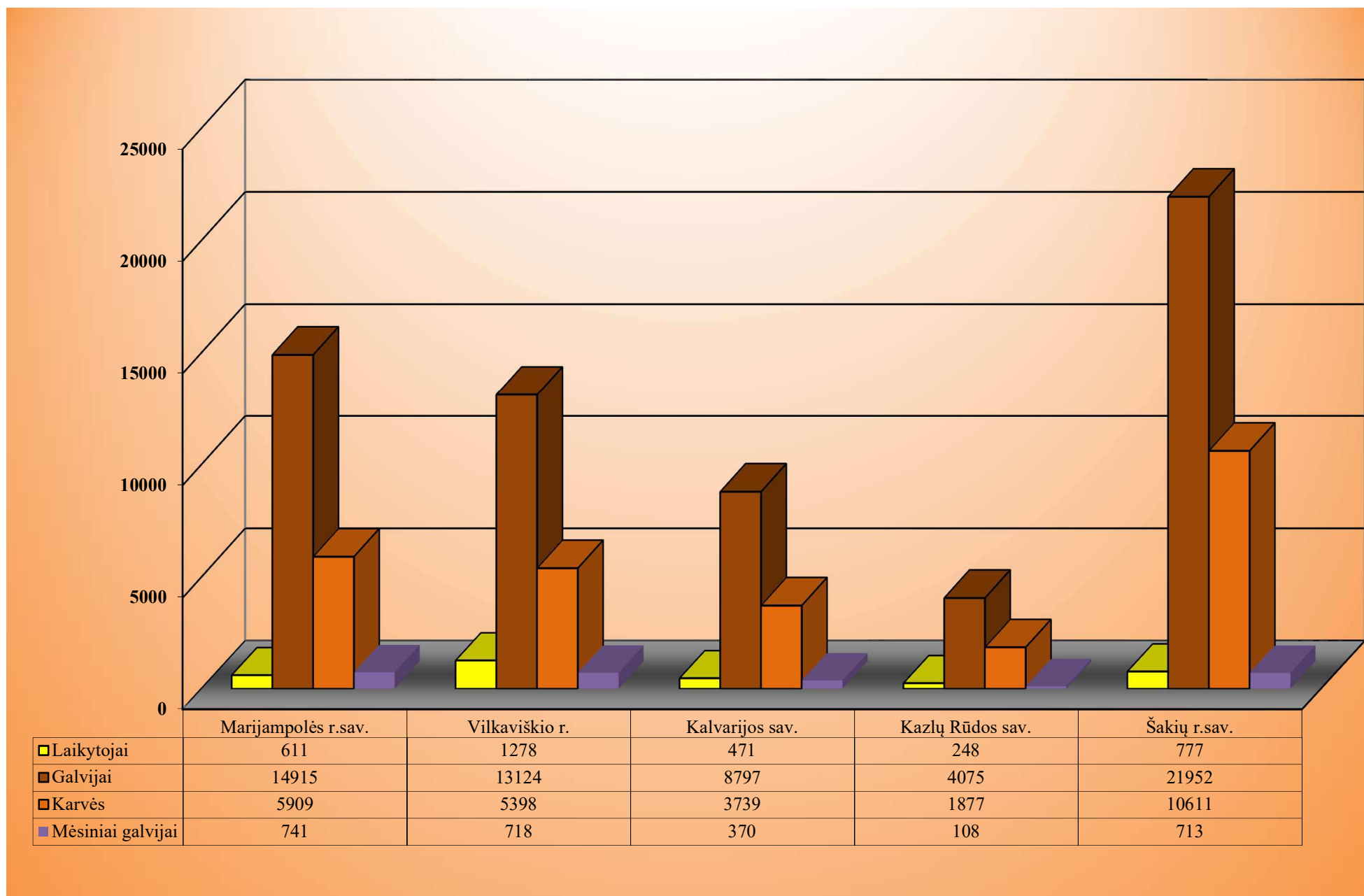
6.2. Galvijų laikytojų, galvijų ir karvių skaičius Kauno apskrityje 2021 m. sausio 1 d.



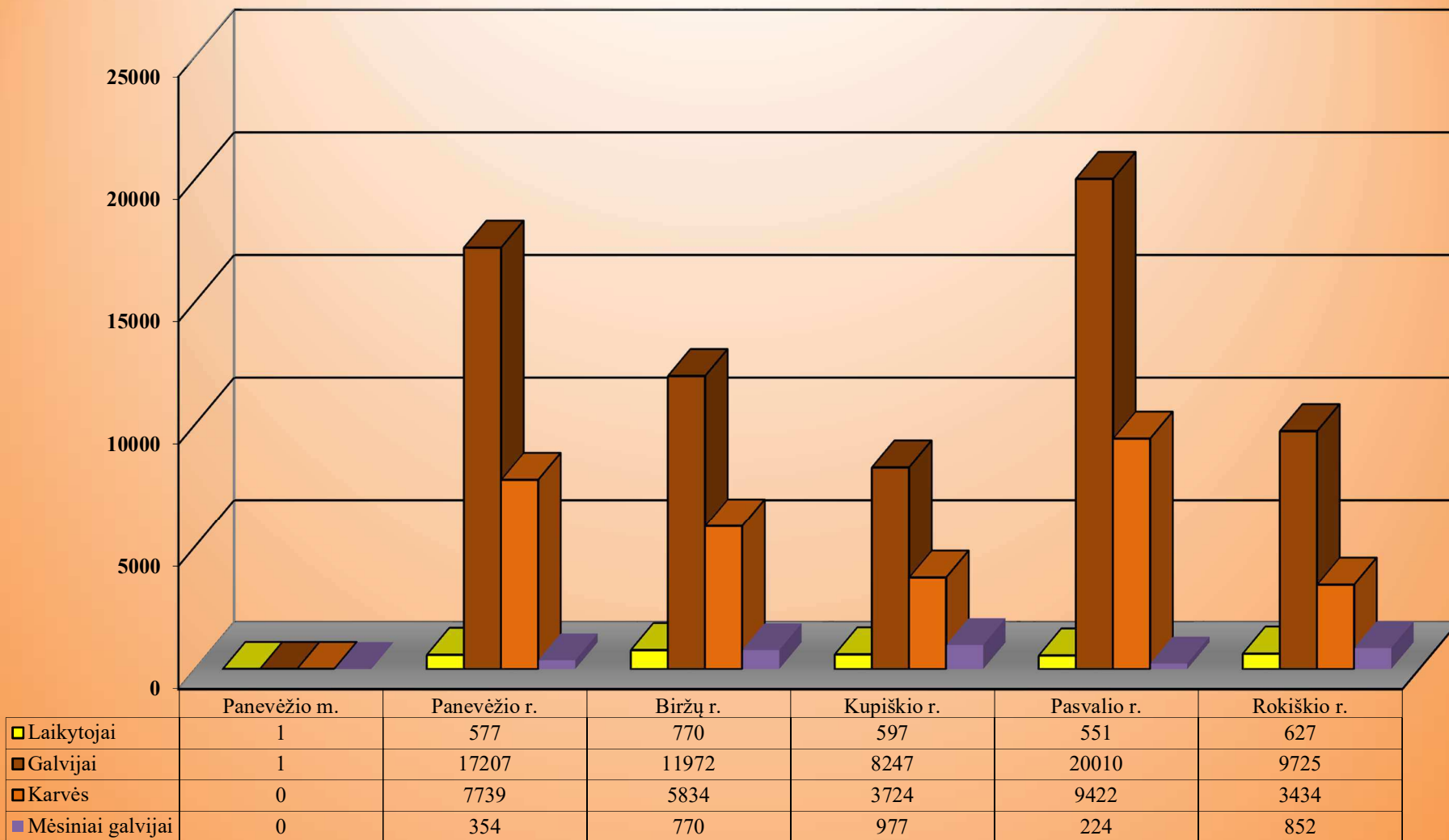
6.3. Galvijų laikytojų, galvijų ir karvių skaičius Klaipėdos apskrityje 2021 m. sausio 1 d.



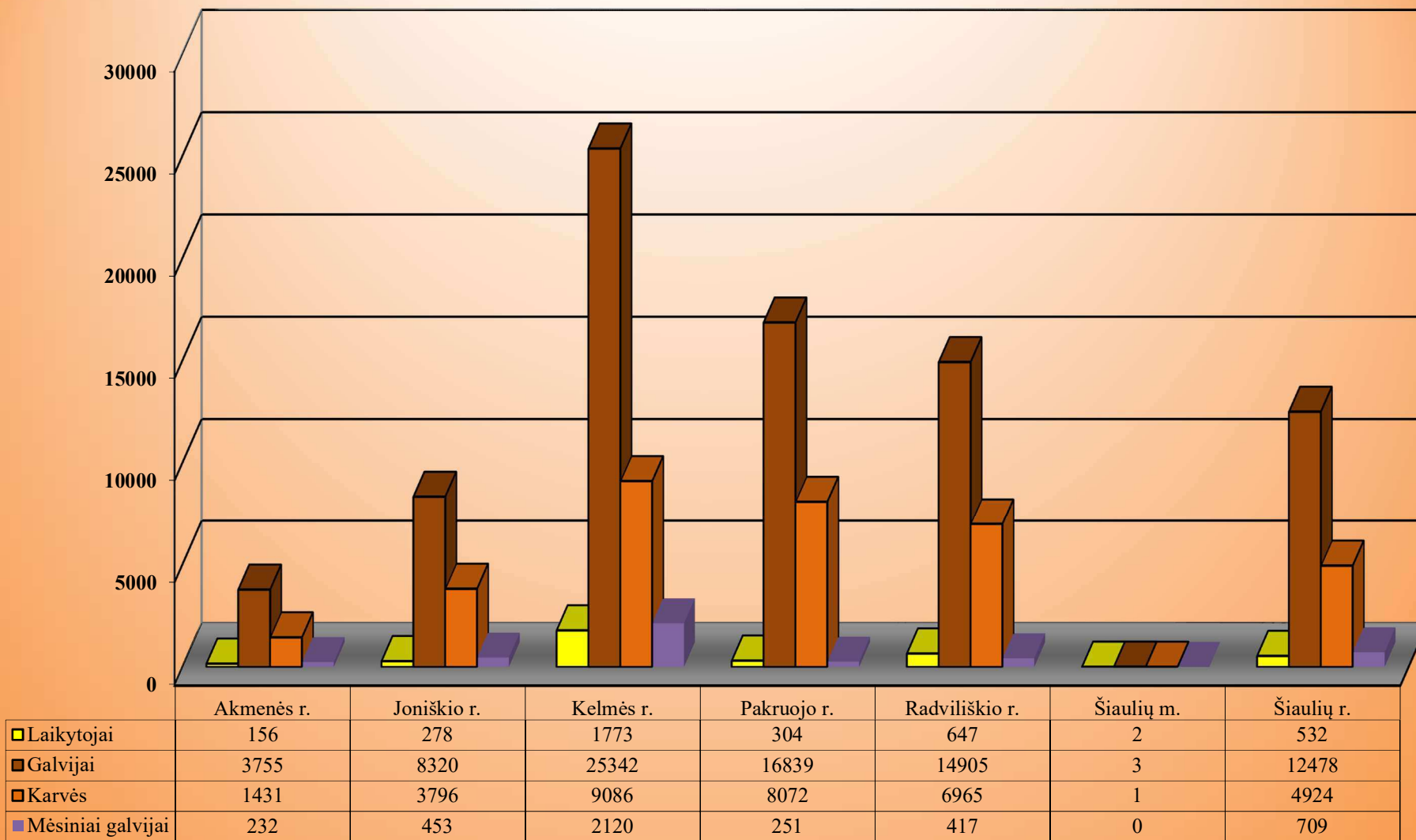
6.4. Galvijų laikytojų, galvijų ir karvių skaičius Marijampolės apskrityje 2021 m. sausio 1 d.



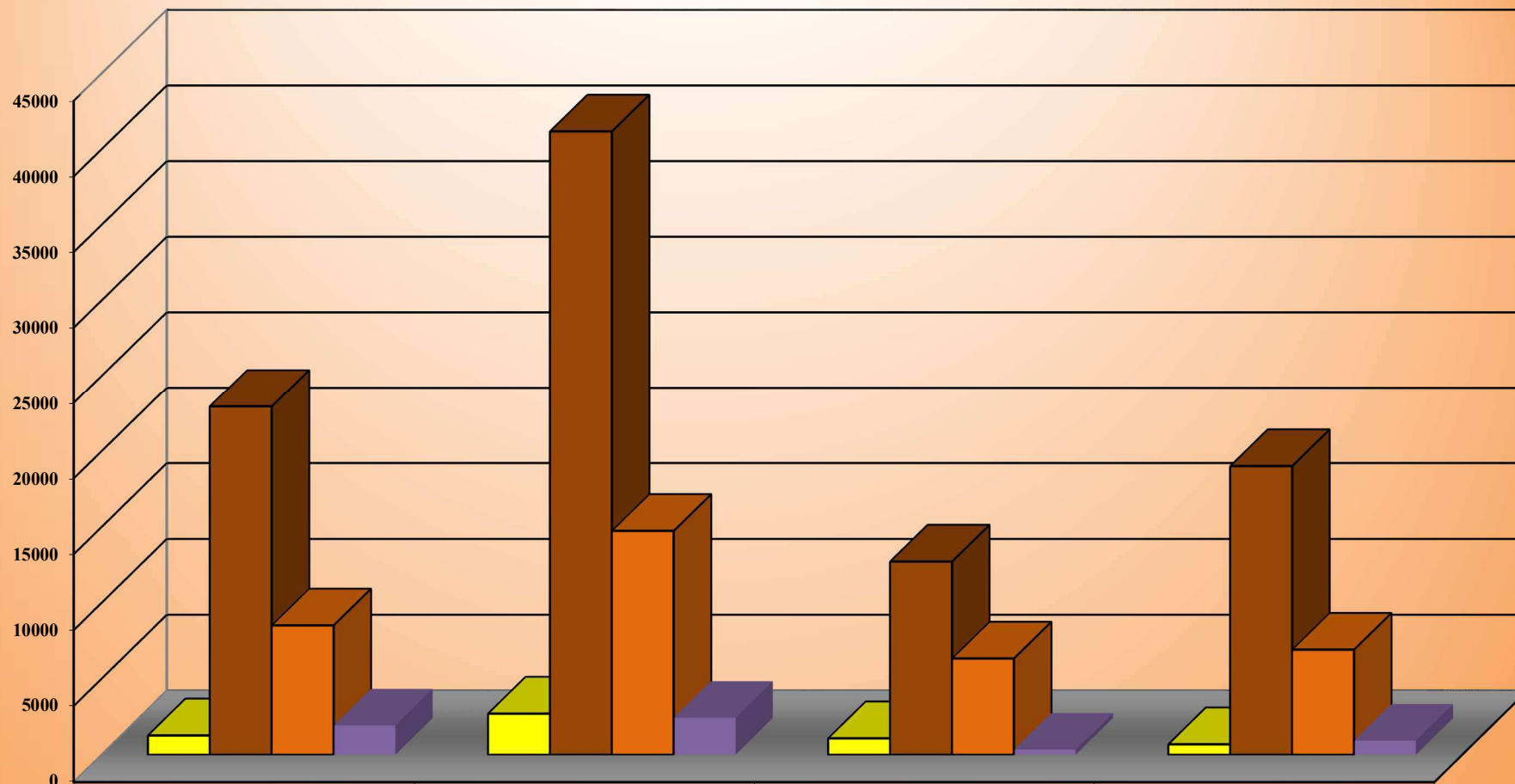
6.5. Galvijų laikytojų, galvijų ir karvių skaičius Panevėžio apskrityje 2021 m. sausio 1 d.



6.6. Galvijų laikytojų, galvijų ir karvių skaičius Šiaulių apskrityje 2021 m. sausio 1 d.

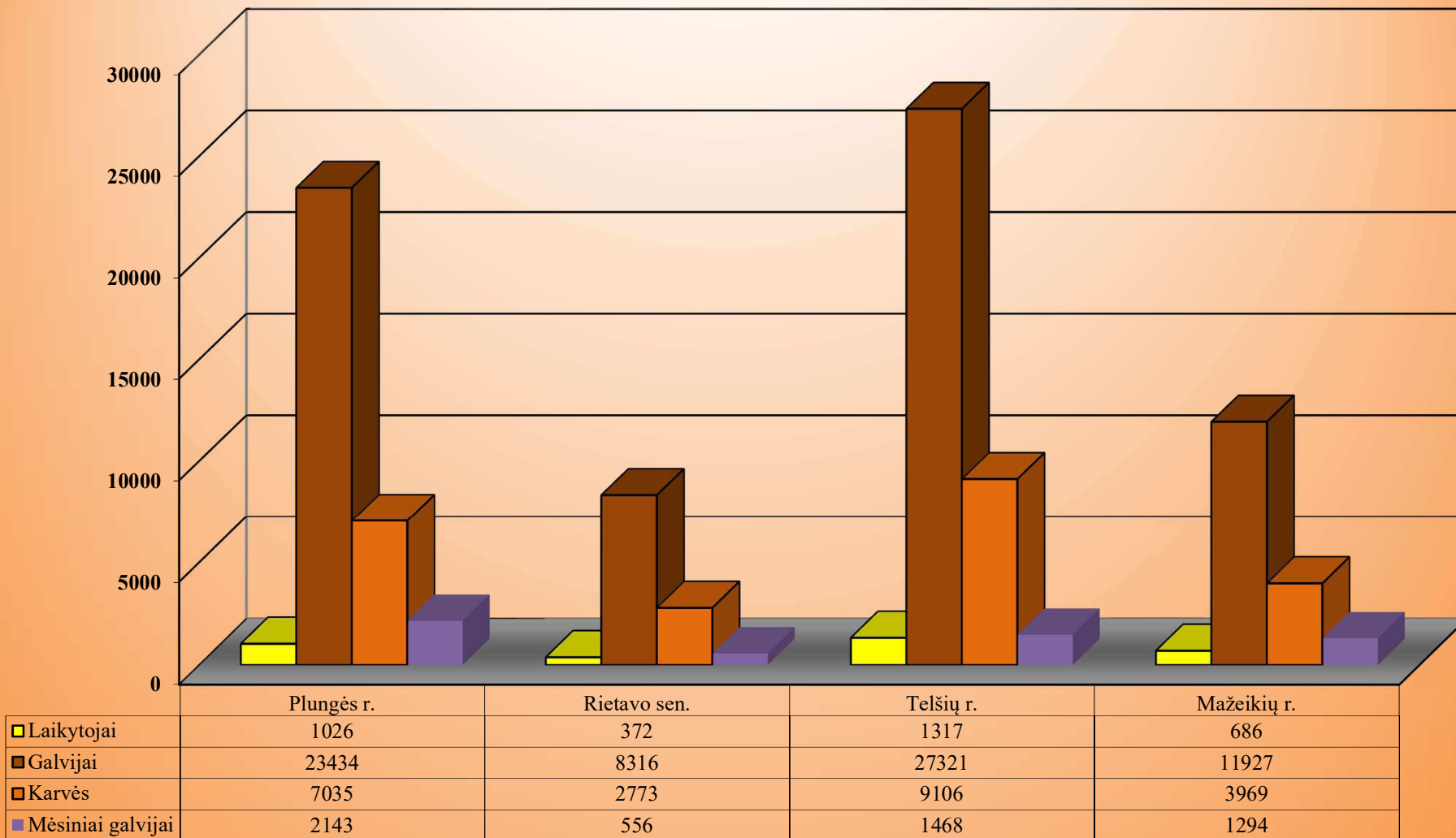


6.7. Galvijų laikytojų, galvijų ir karvių skaičius Tauragės apskrityje 2021 m. sausio 1 d.

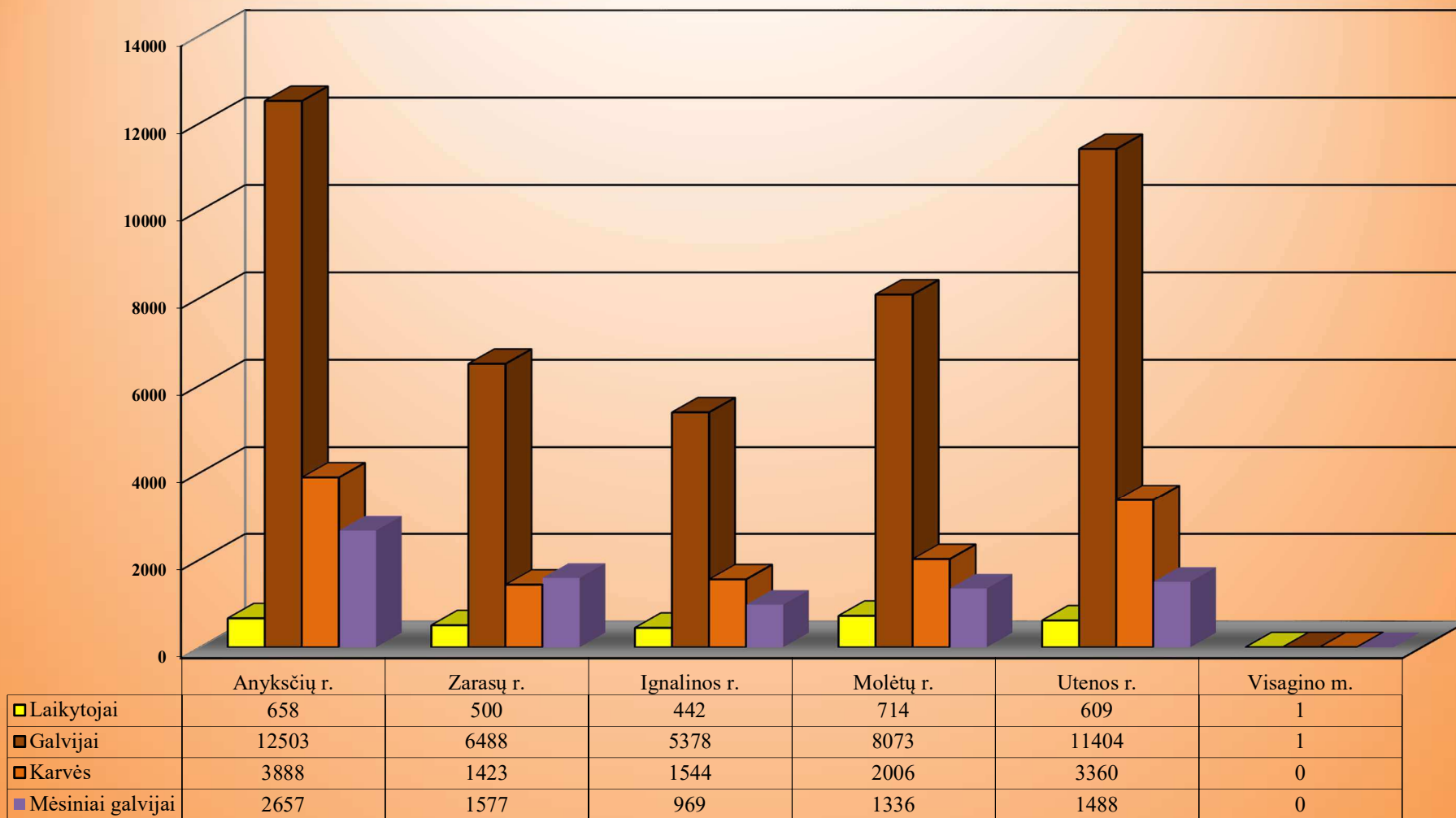


	Tauragės r.	Šilalės r.	Jurbarko r.	Pagėgių sav.
Laikytojai	1262	2695	1072	678
Galvijai	22956	41170	12713	19006
Karvės	8506	14736	6322	6905
Mėsiniai galvijai	1920	2428	326	917

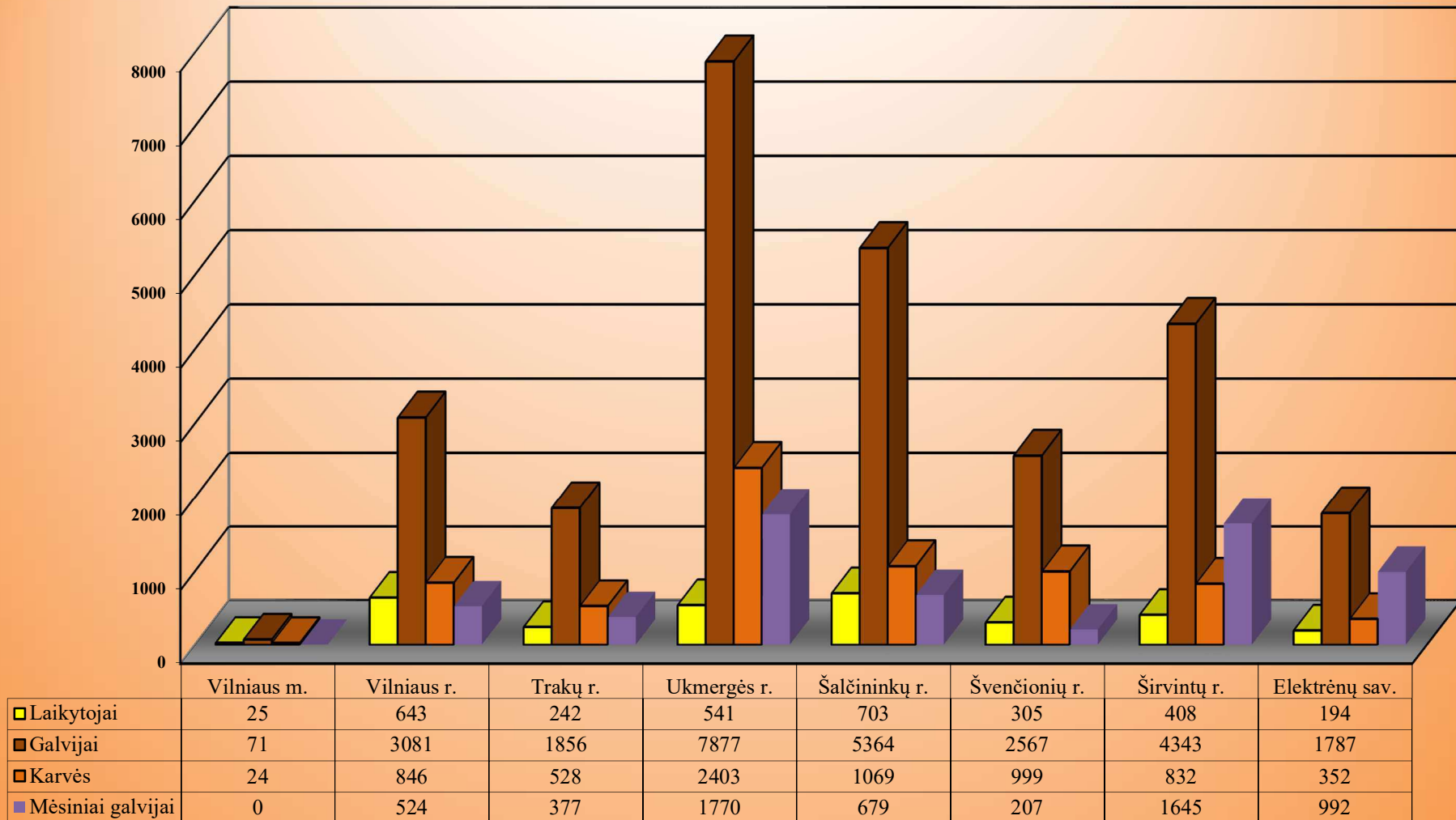
6.8. Galvijų laikytojų, galvijų ir karvių skaičius Telšių apskrityje 2021 m. sausio 1 d.



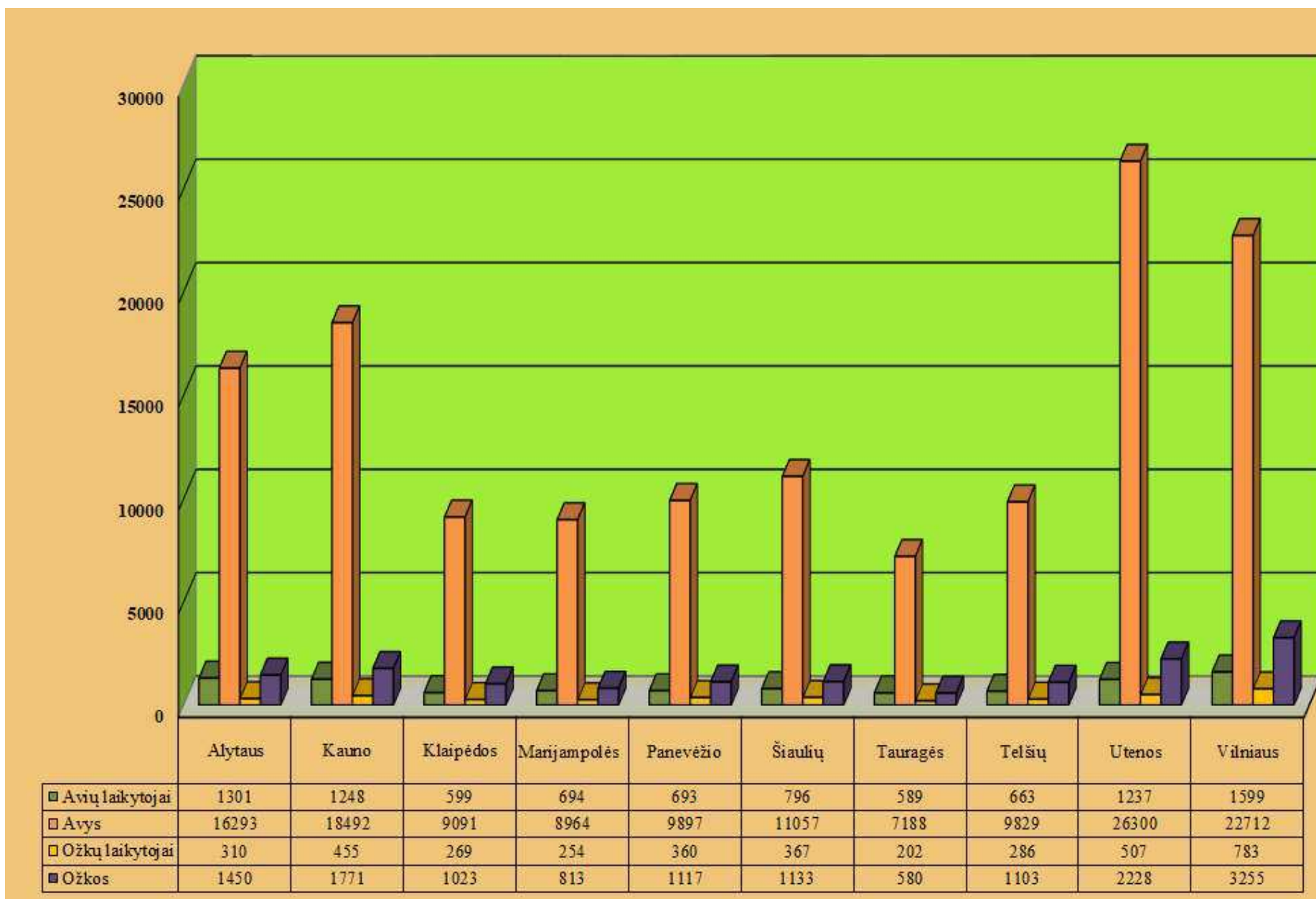
6.9. Galvijų laikytojų, galvijų ir karvių skaičius Utenos apskrityje 2021 m. sausio 1 d.



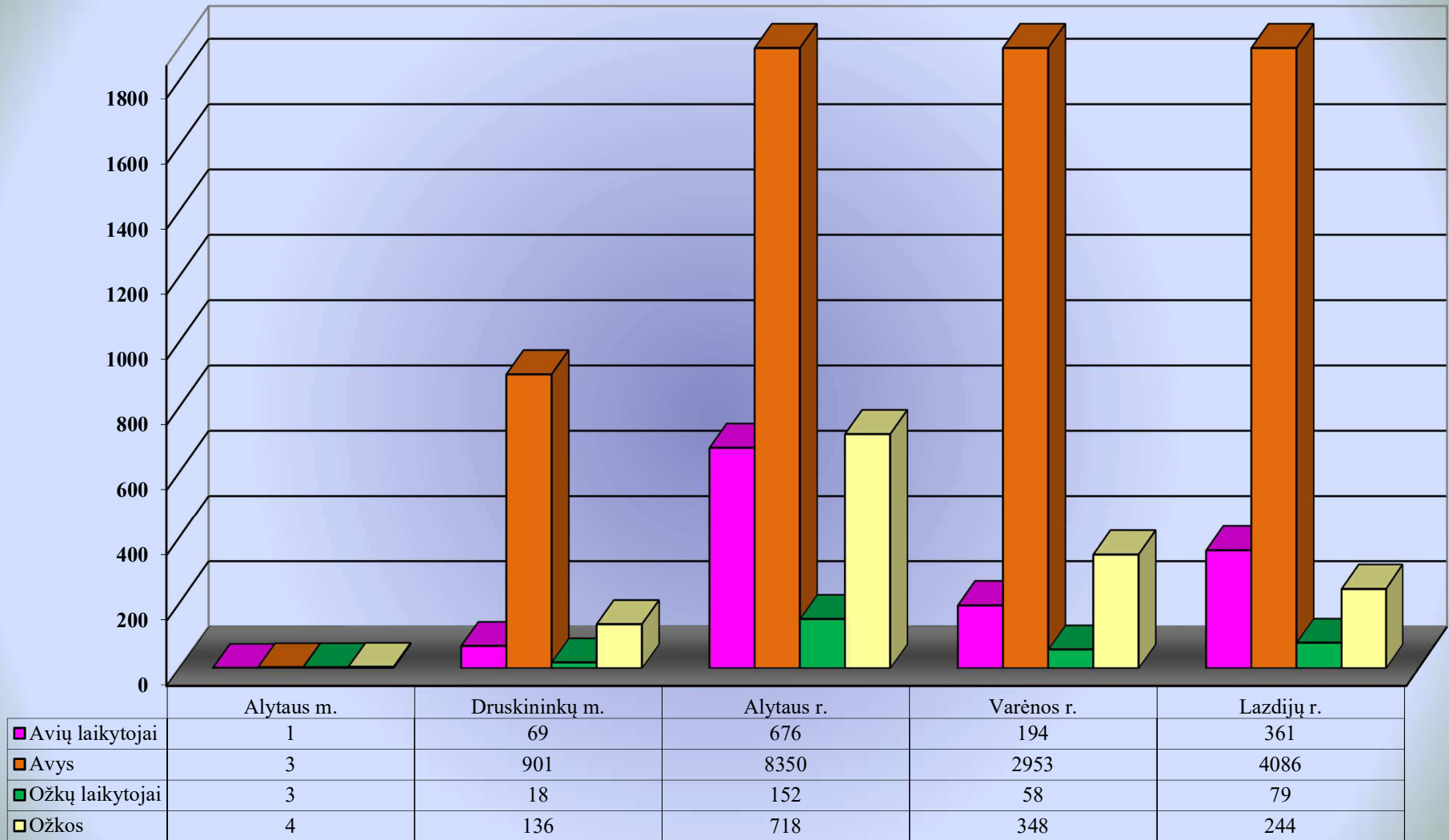
6.10. Galvijų laikytojų, galvijų ir karvių skaičius Vilniaus apskrityje 2021 m. sausio 1 d.



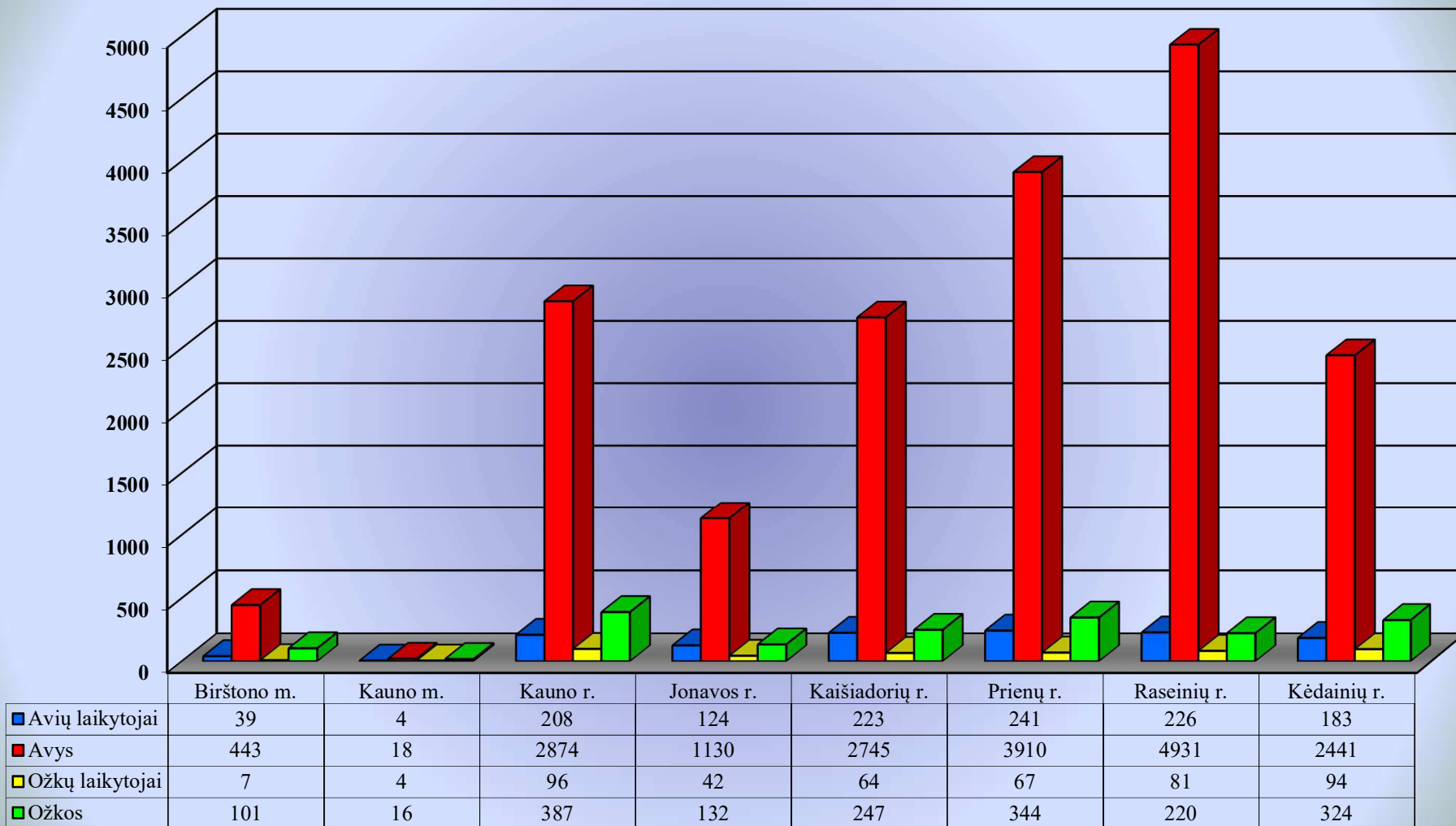
7. Avių, ožkų ir jų laikytojų pasiskirstymas apskrityse 2021 m. sausio 1 d.



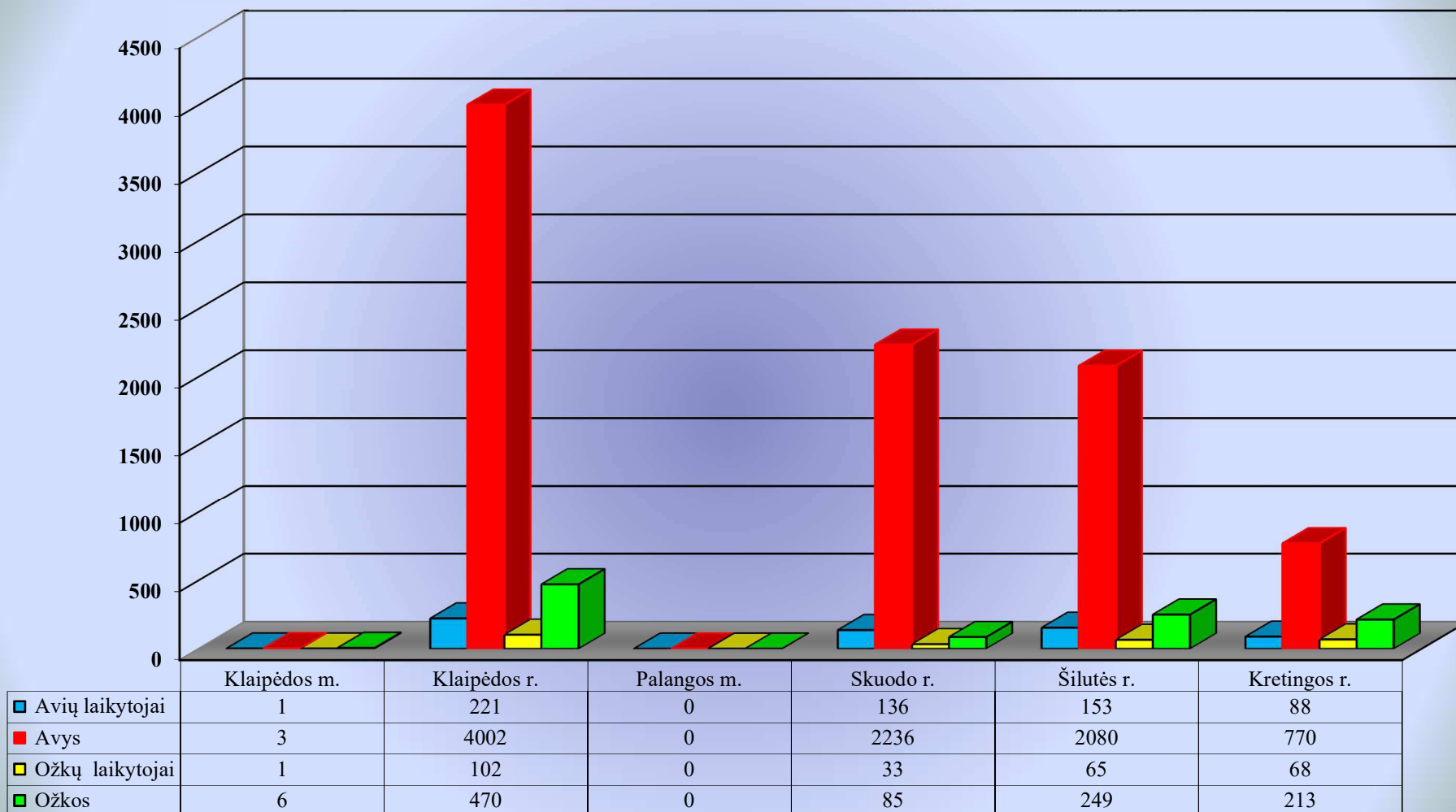
7.1. Avių, ožkų ir jų laikytojų skaičius Alytaus apskrityje 2021 m. sausio 1 d.



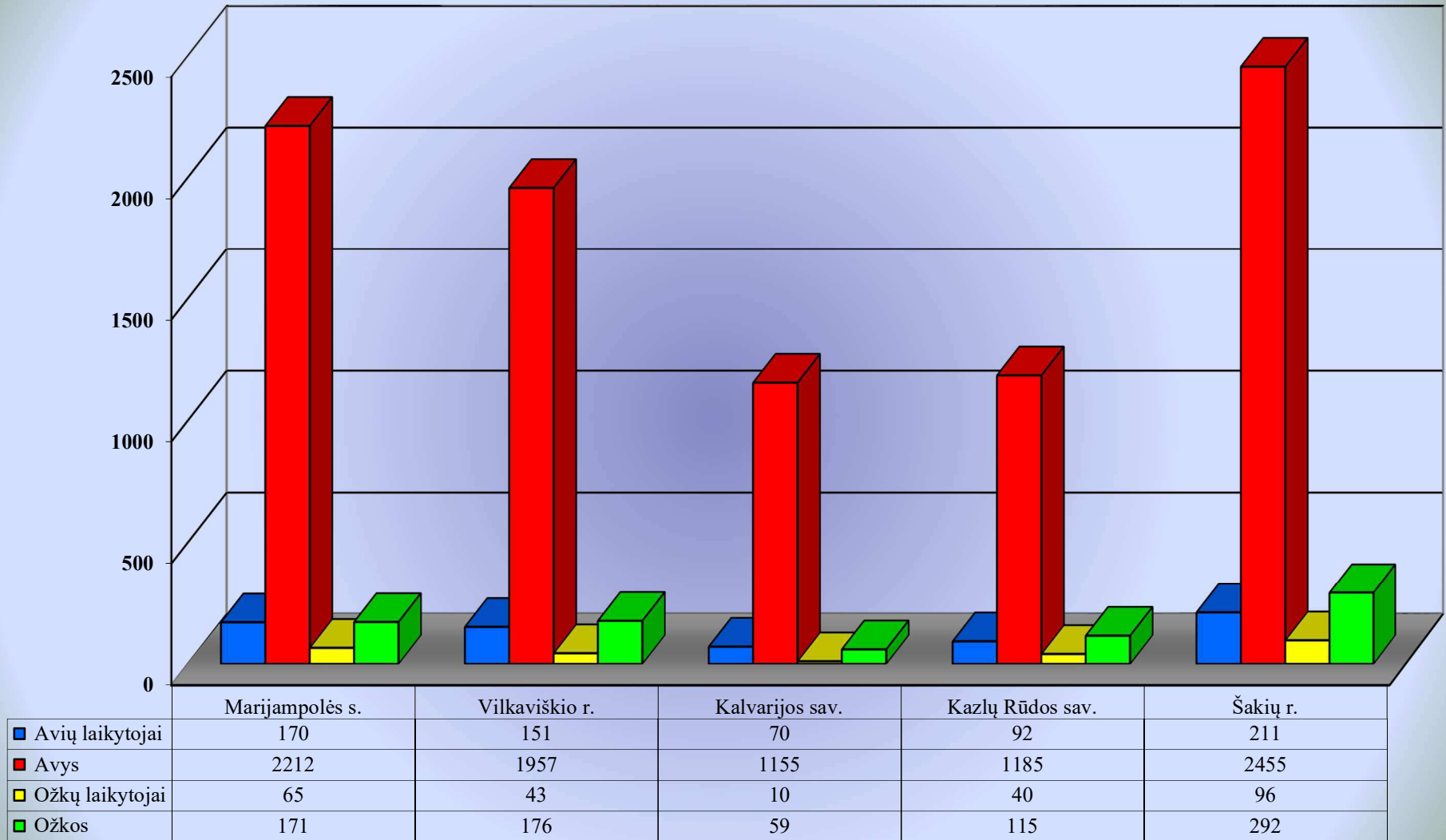
7.2. Avių, ožkų ir jų laikytojų skaičius Kauno apskrityje 2021 m. sausio 1 d.



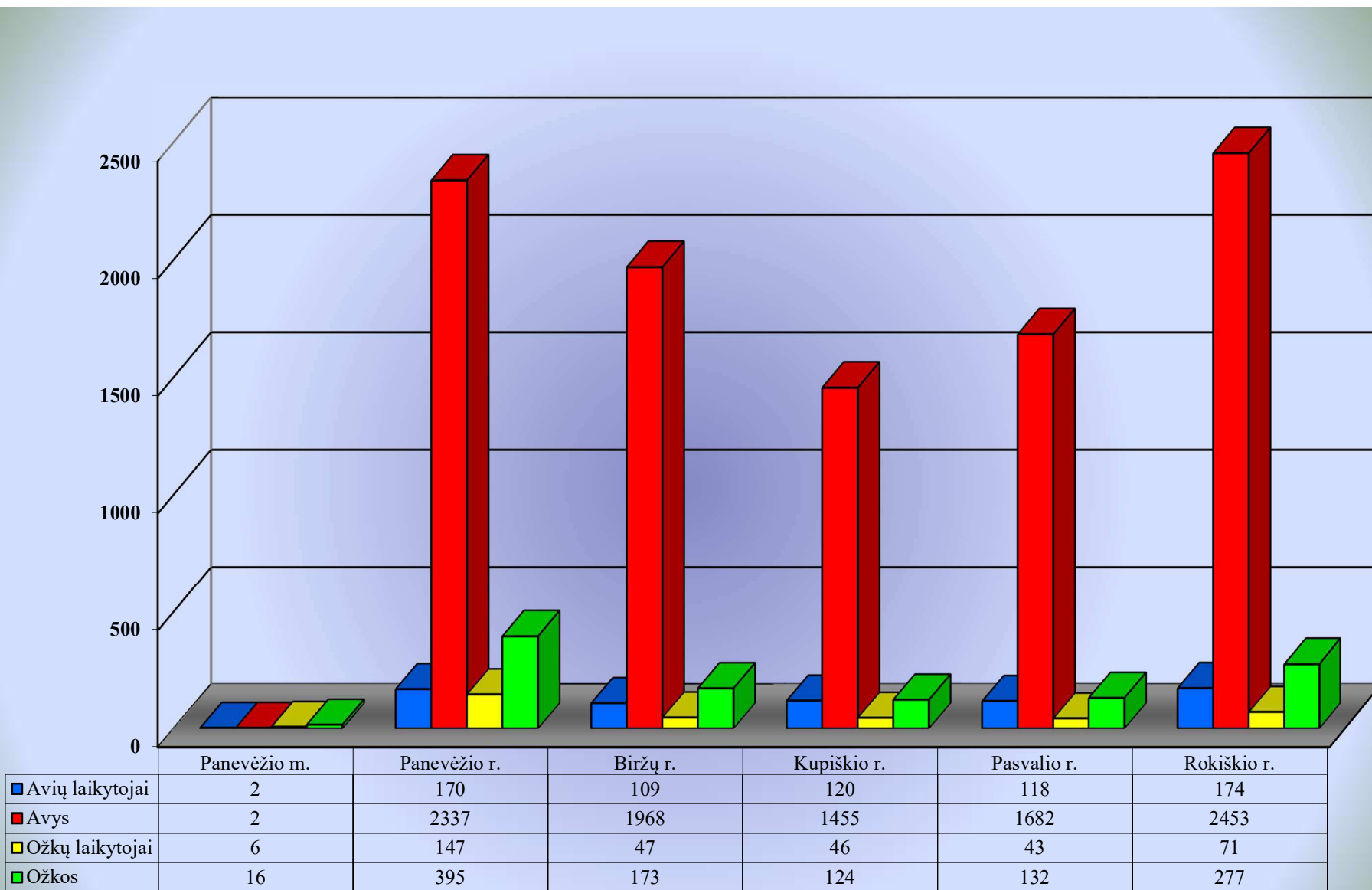
7.3. Avių, ožkų ir jų laikytojų skaičius Klaipėdos apskrityje 2021 m. sausio 1 d.



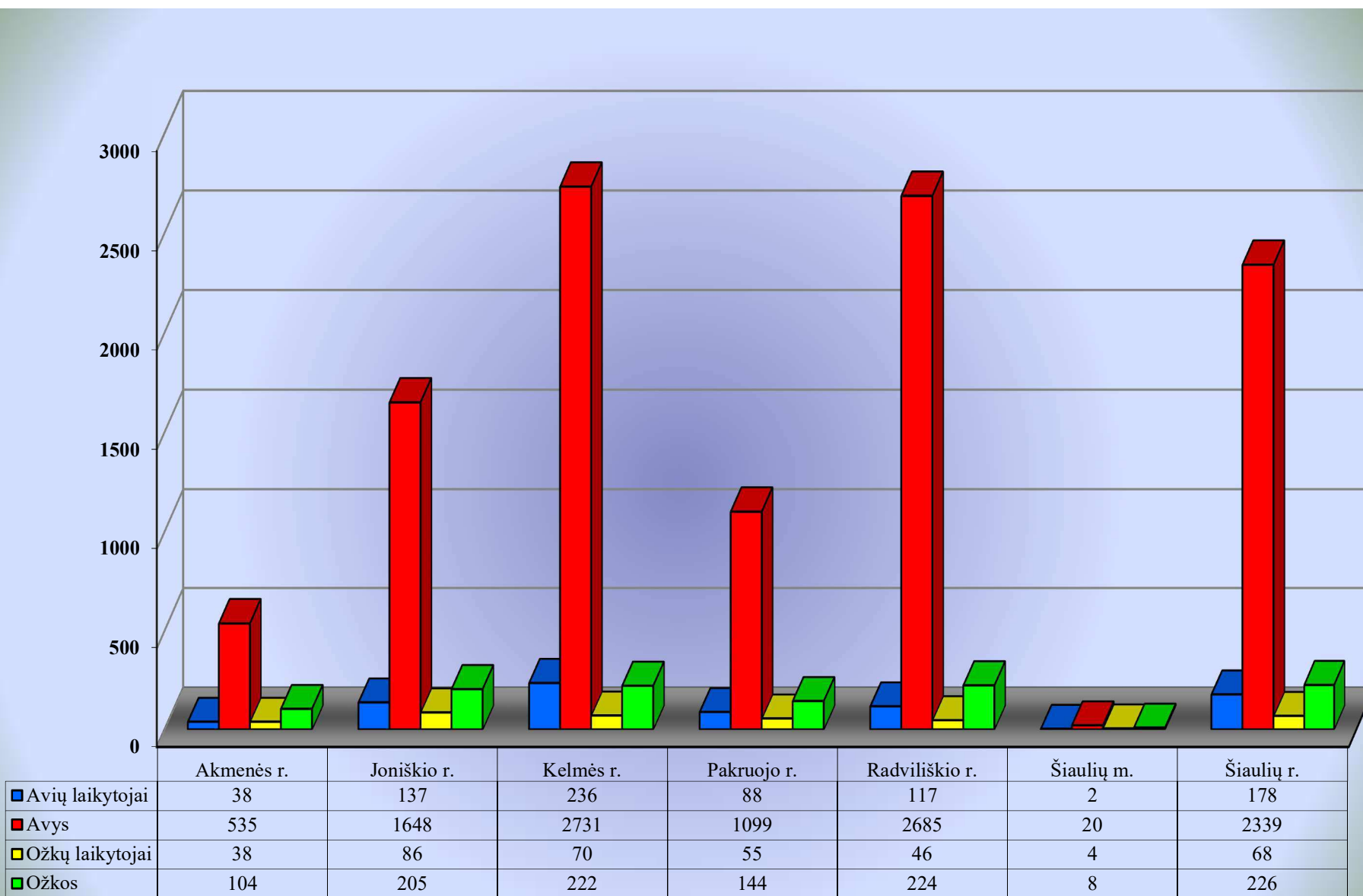
7.4. Avių, ožkų ir jų laikytojų skaičius Marijampolės apskrityje 2021 m. sausio 1 d.



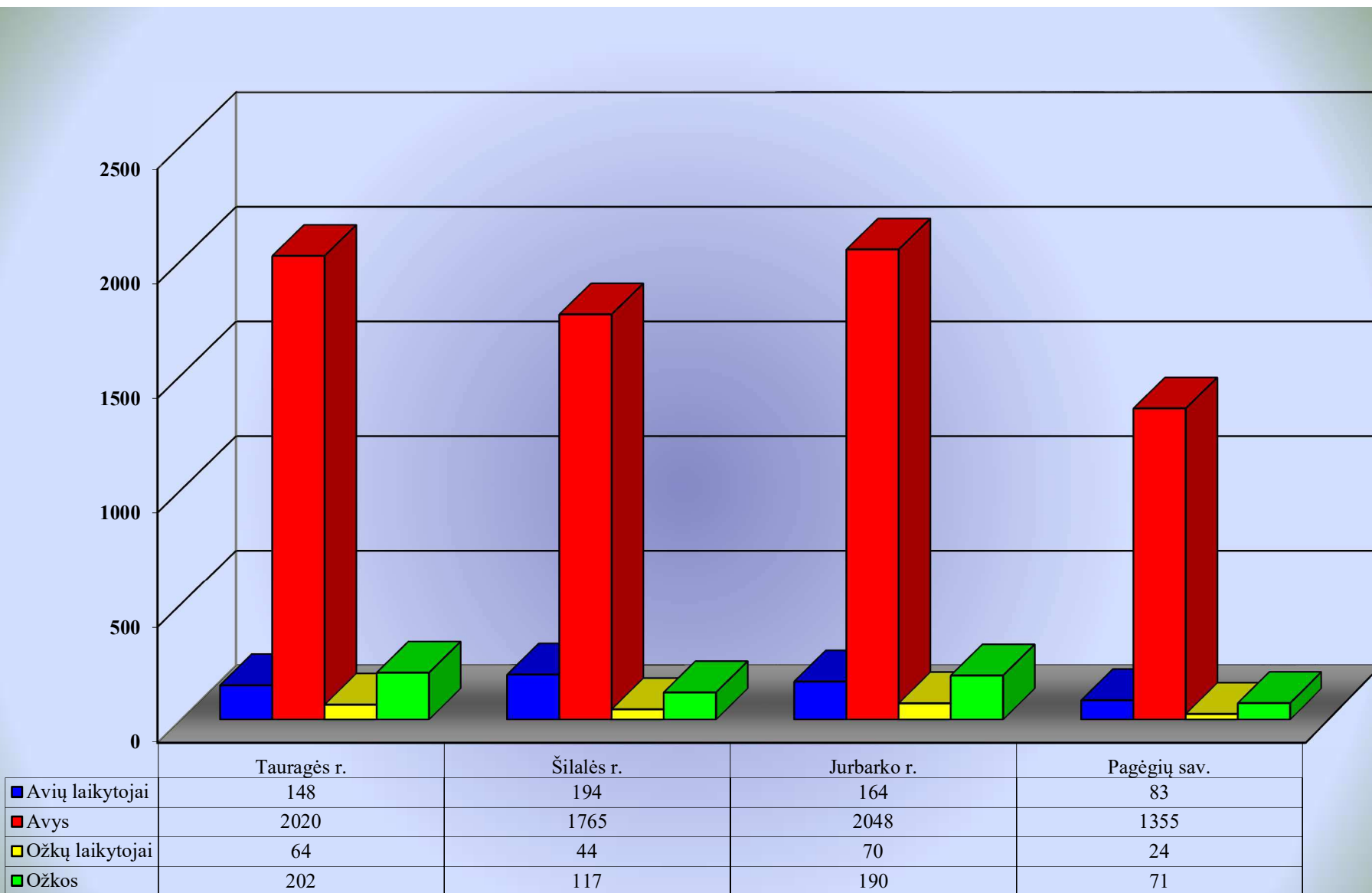
7.5. Avių, ožkų ir jų laikytojų skaičius Panevėžio apskrityje 2021 m. sausio 1 d.



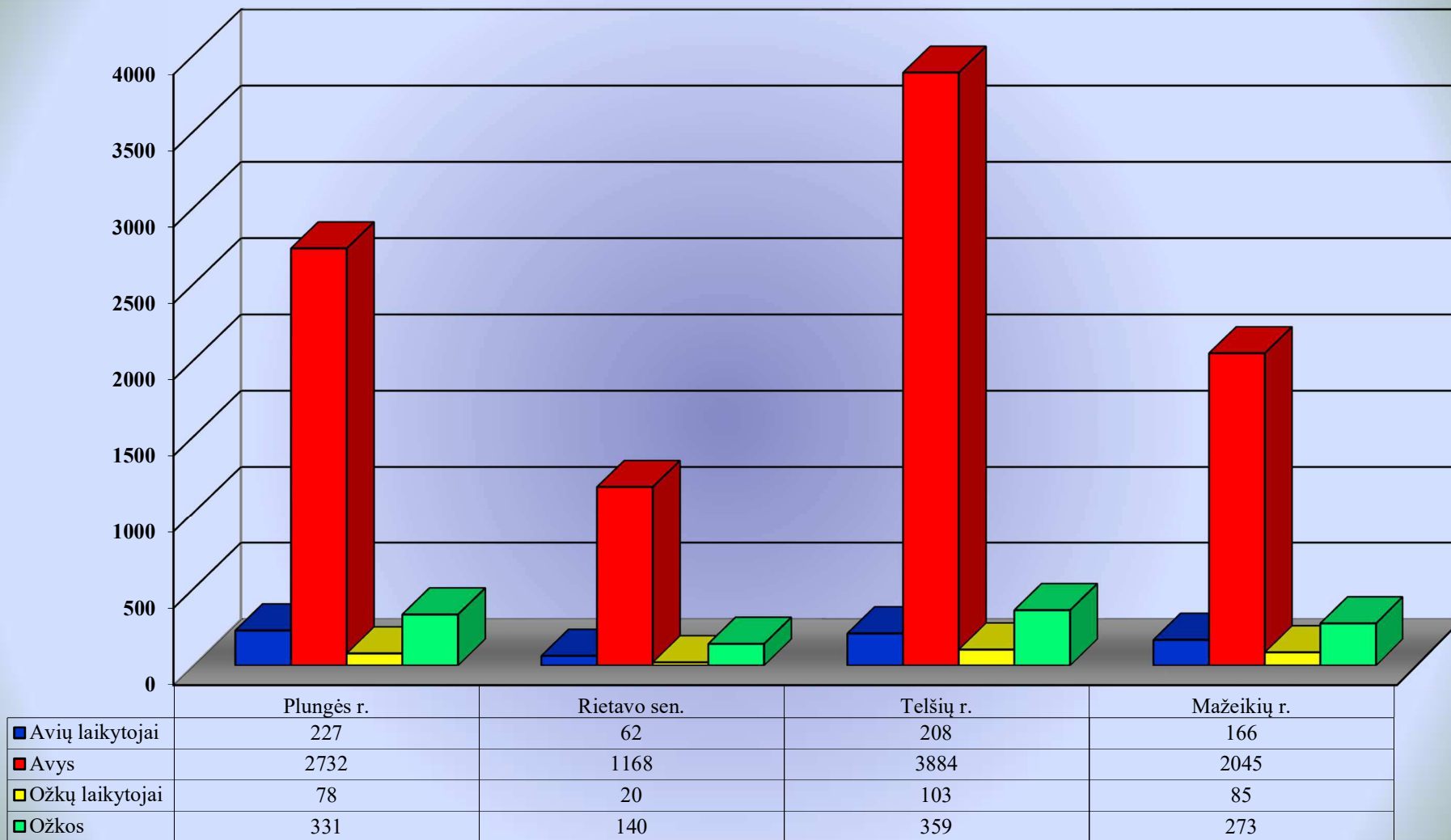
7.6. Avių, ožkų ir jų laikytojų skaičius Šiaulių apskrityje 2021 m. sausio 1 d.



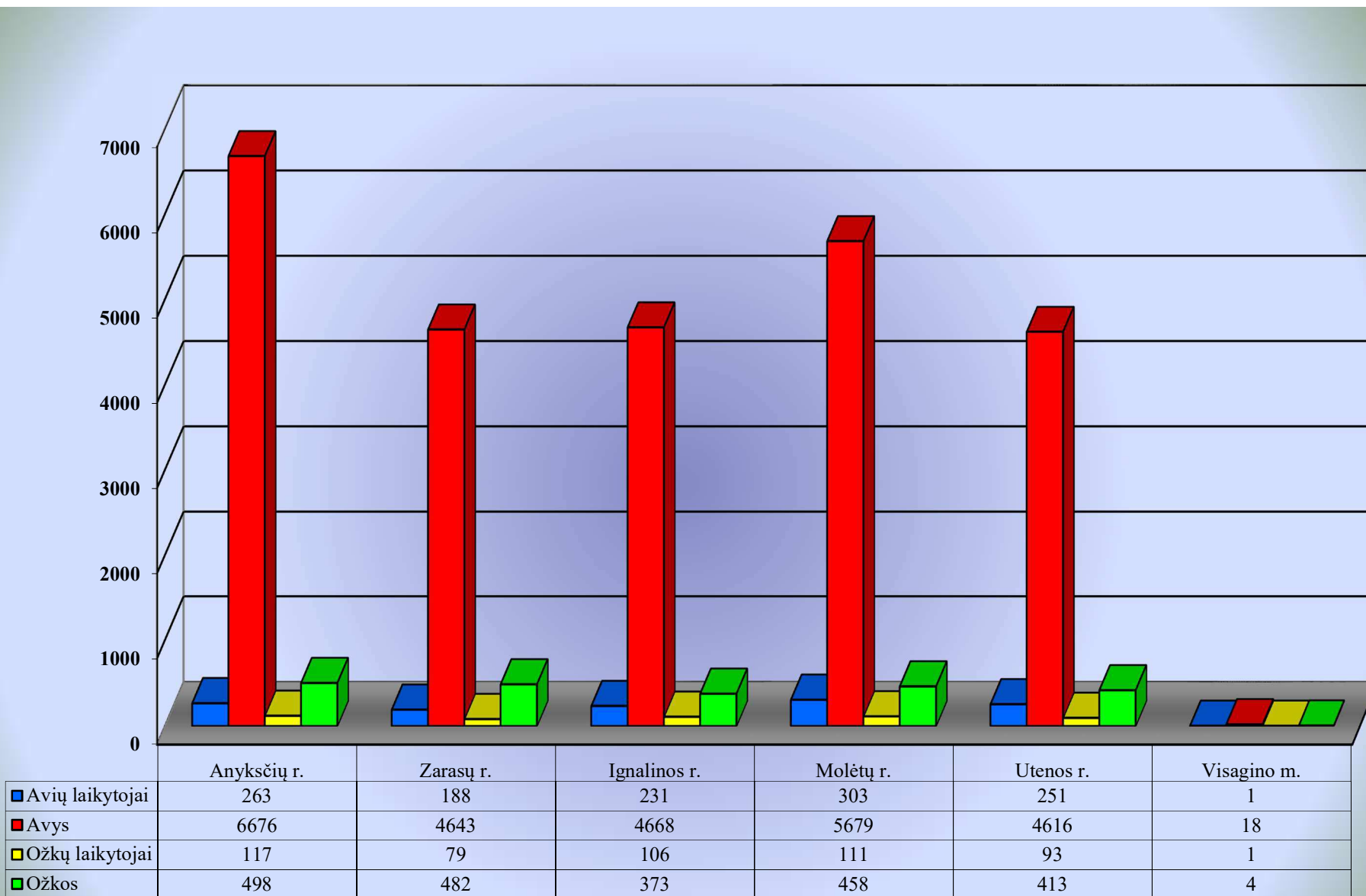
7.7. Avių, ožkų ir jų laikytojų skaičius Tauragės apskrityje 2021 m. sausio 1 d.



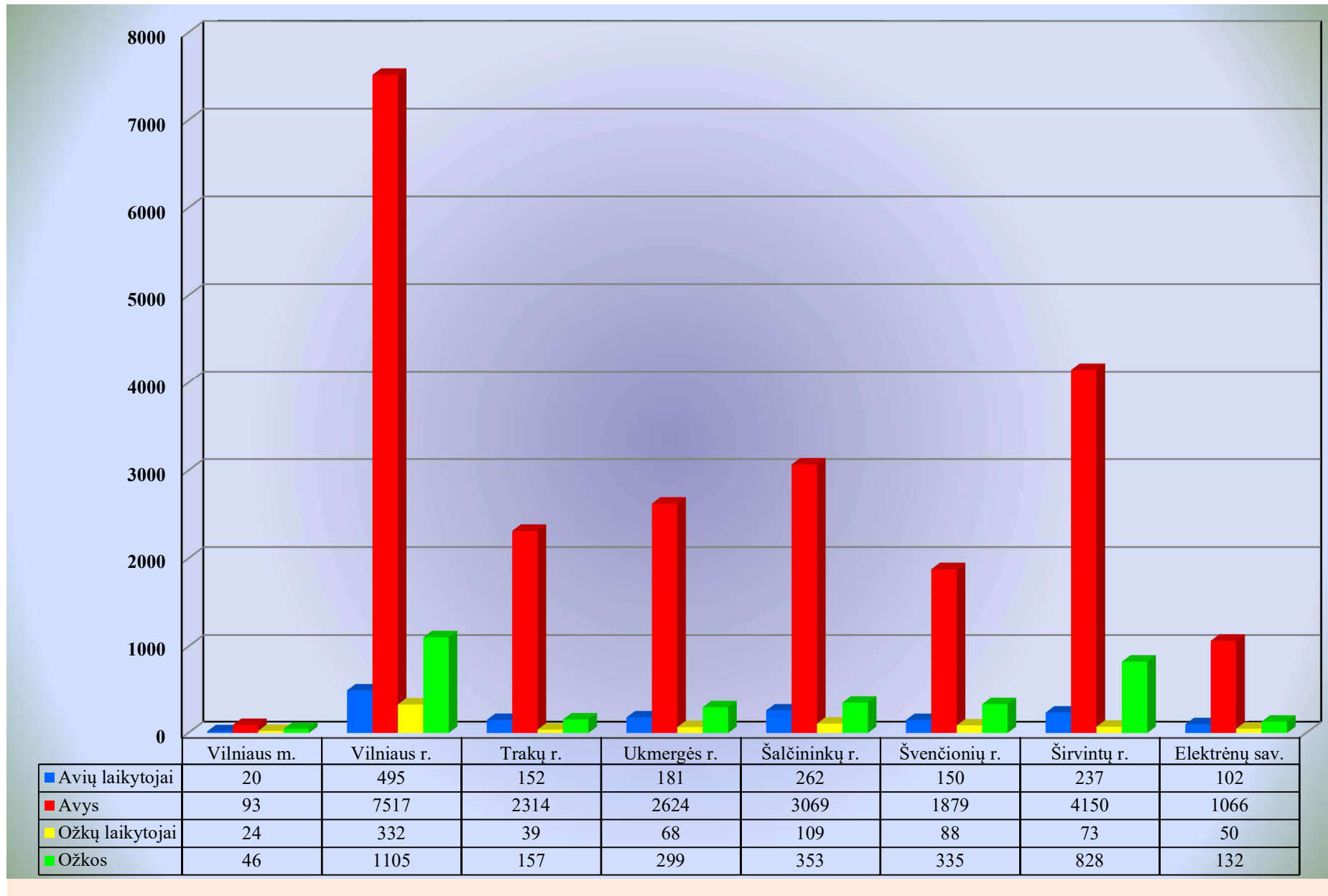
7.8. Avių, ožkų ir jų laikytojų skaičius Telšių apskrityje 2021 m. sausio 1 d.



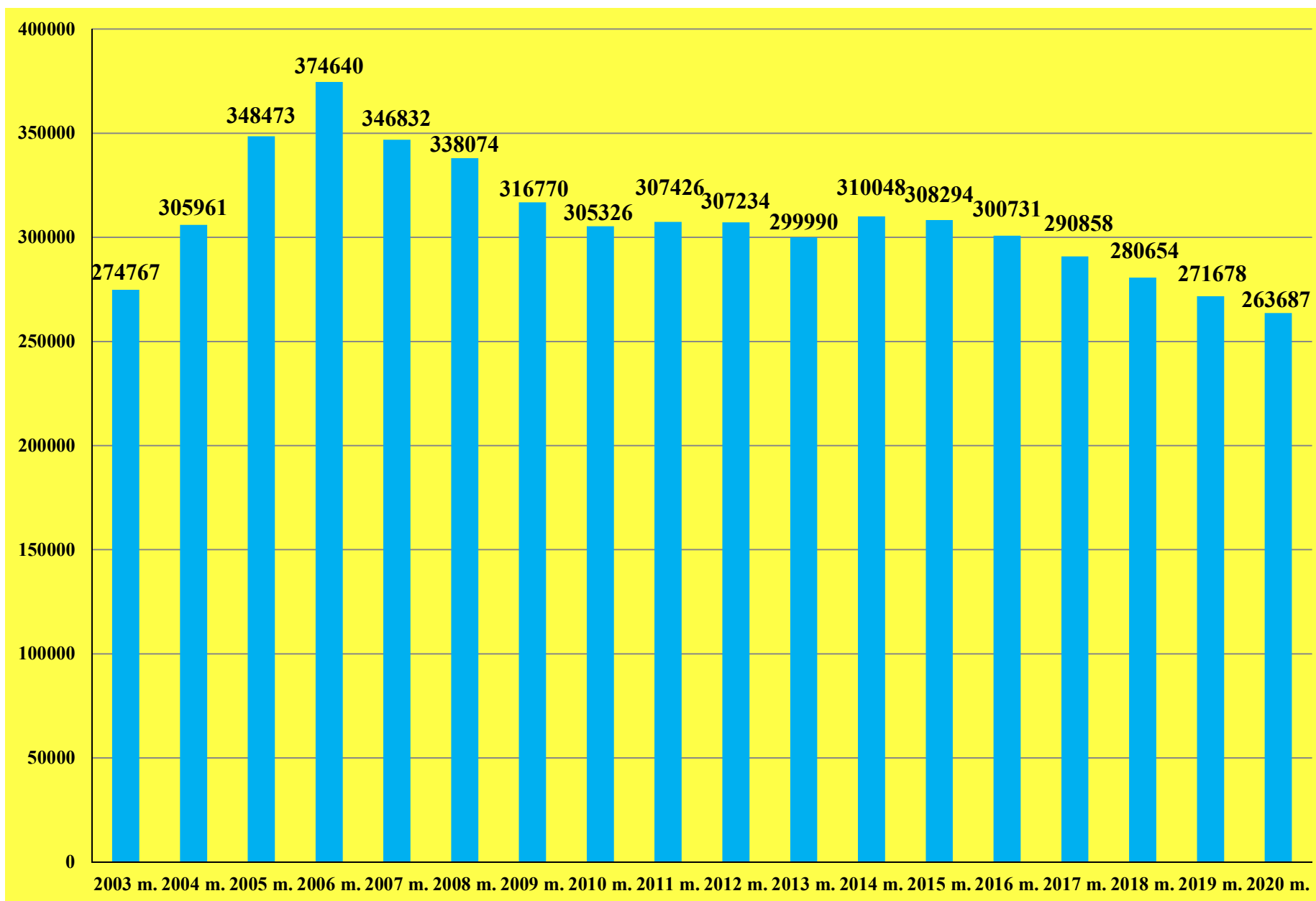
7.9. Avių, ožkų ir jų laikytojų skaičius Utenos apskrityje 2021 m. sausio 1 d.



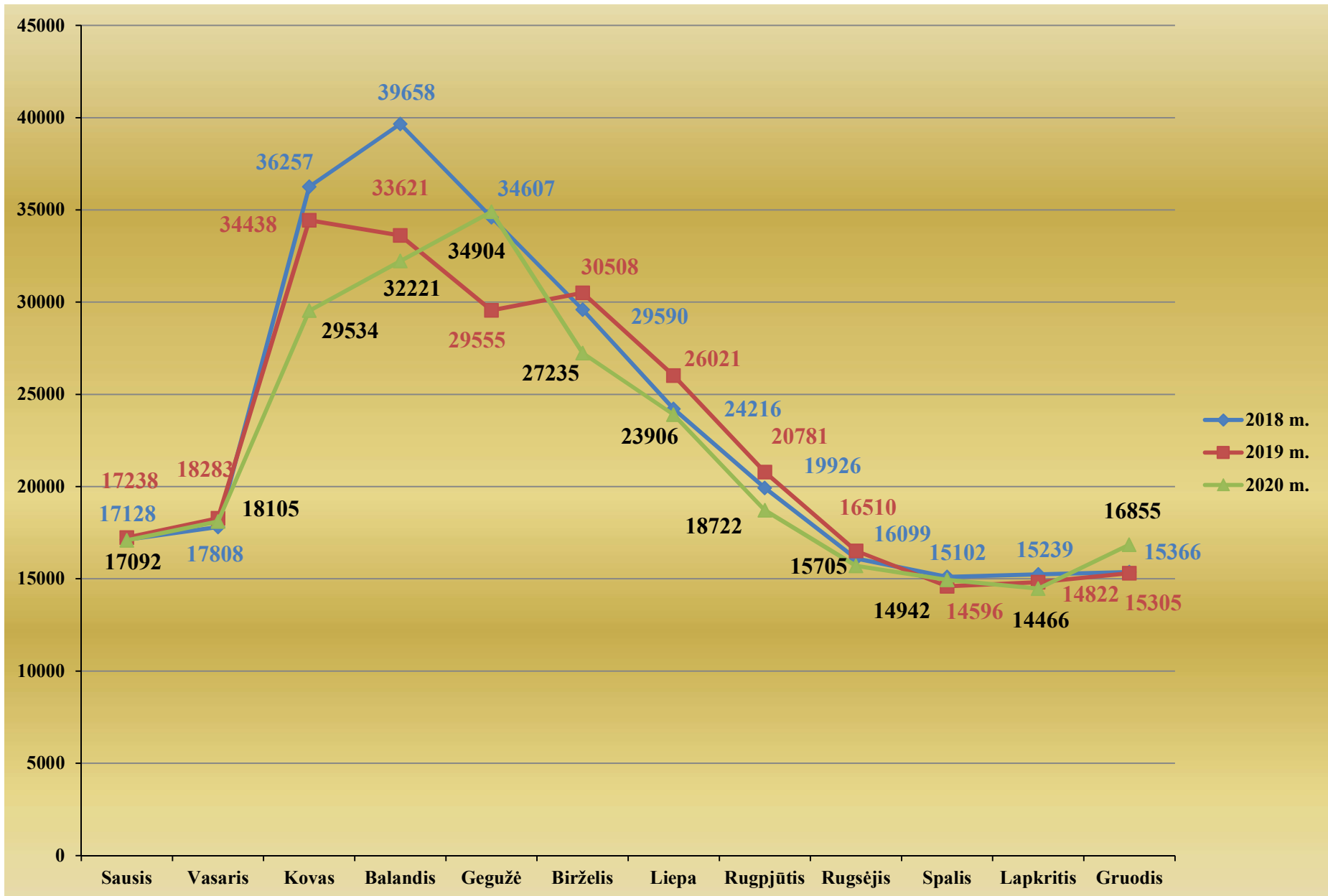
7.10. Avių, ožkų ir jų laikytojų skaičius Vilniaus apskrityje 2021 m. sausio 1 d.



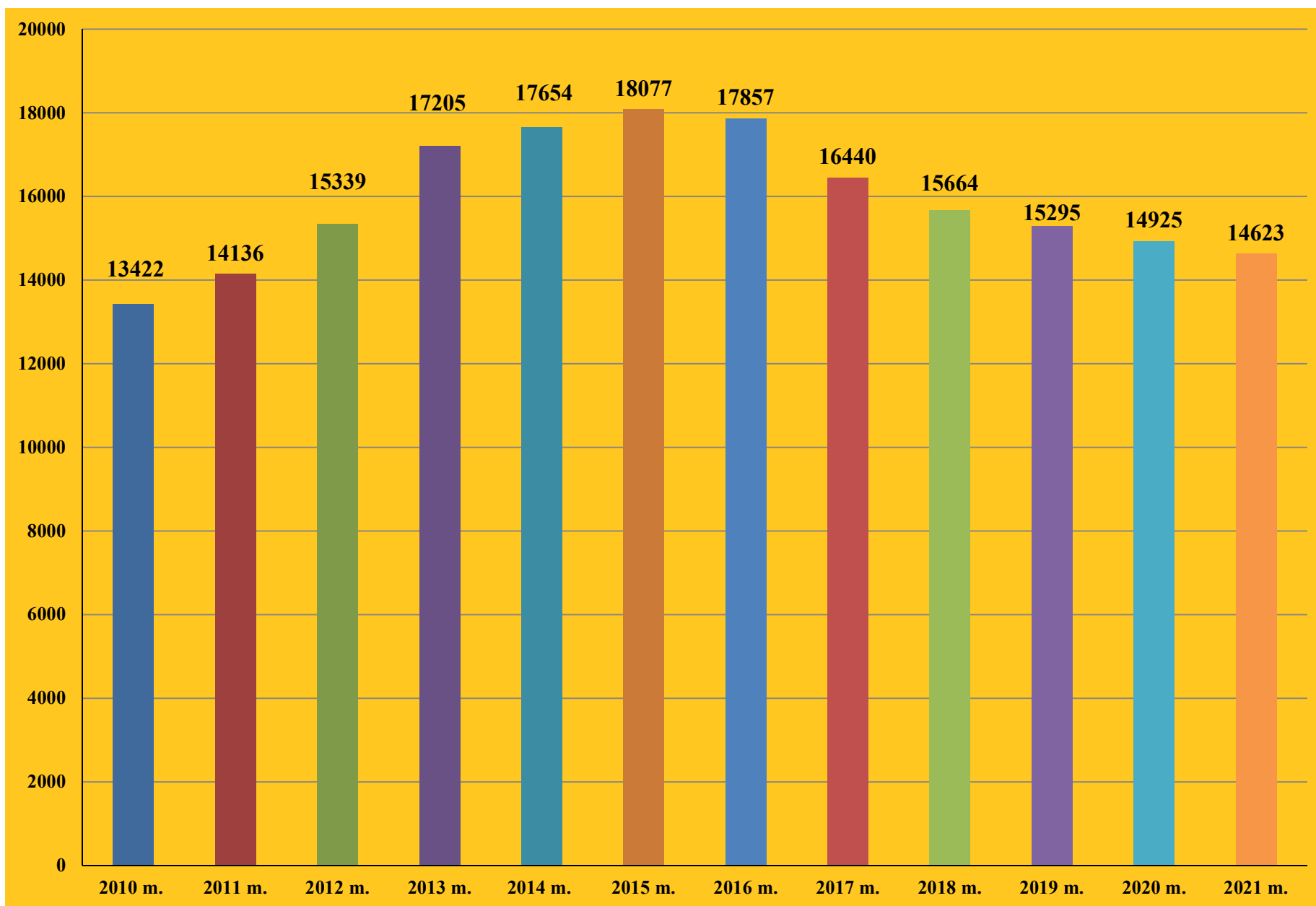
8. Galvijų priauglio atvedimų skaičiaus dinamika 2003 – 2020 m. laikotarpyje



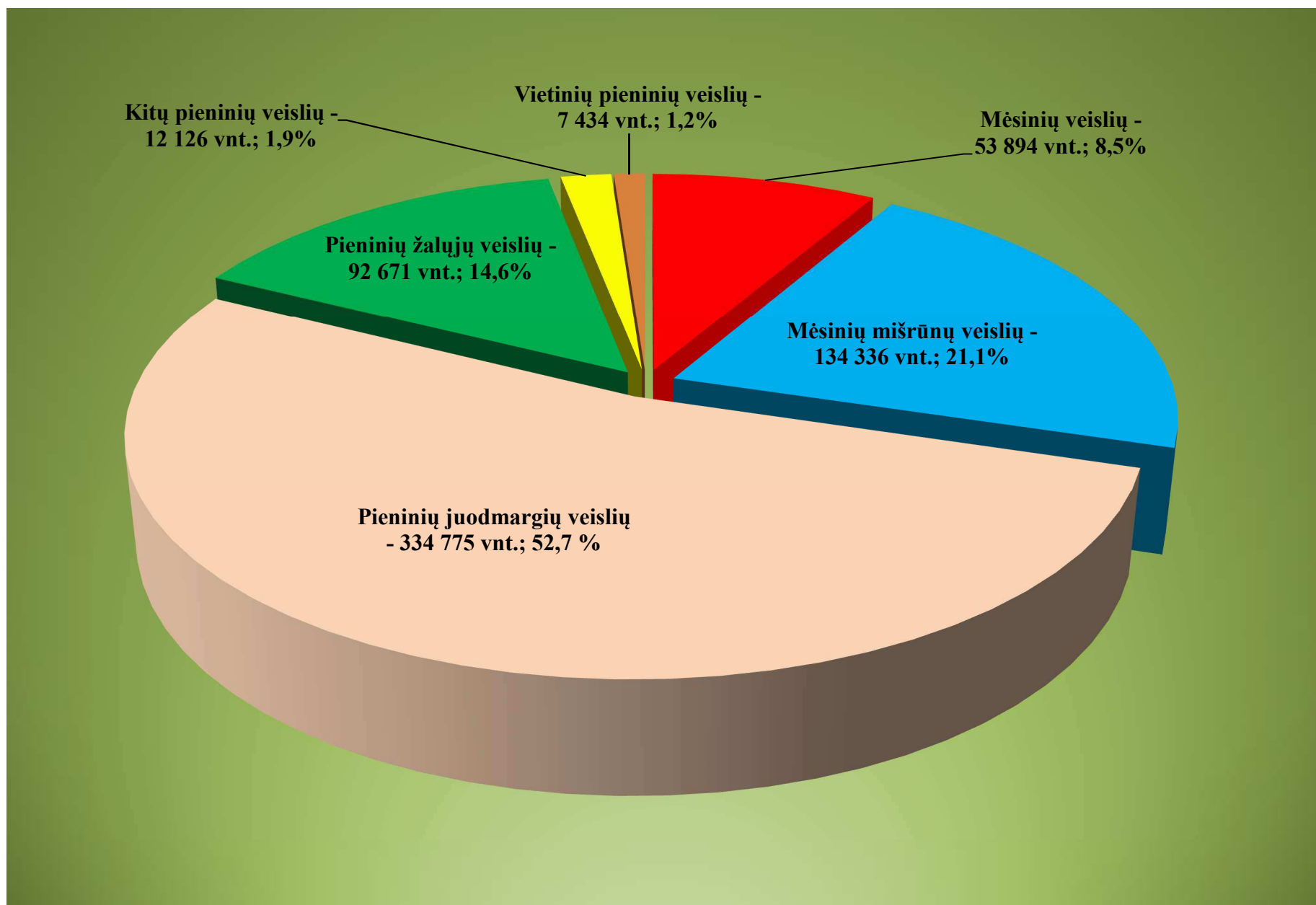
9. Galvijų priauglio atvedimų skaičiaus dinamika 2018 - 2020 metais



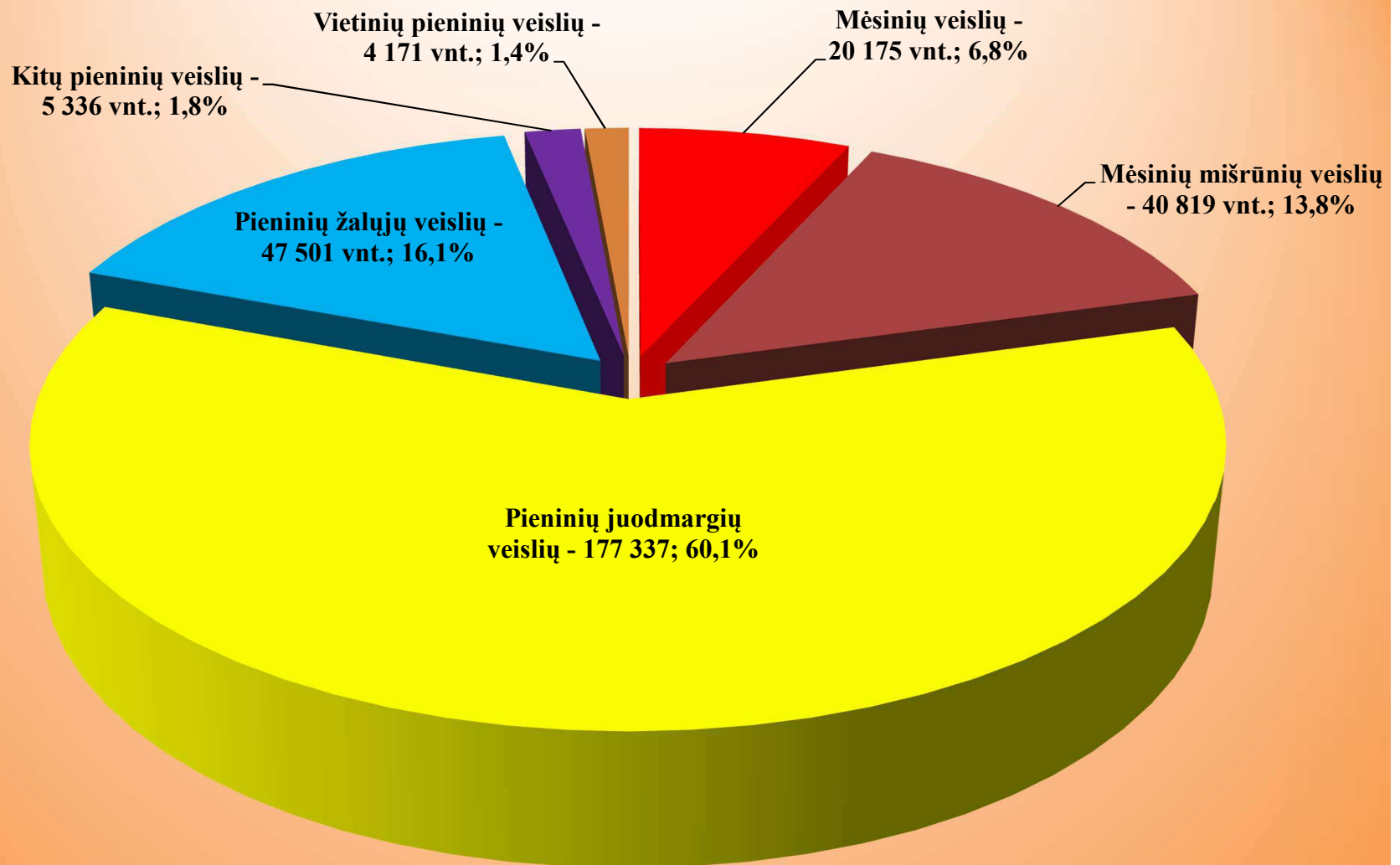
10. Arklių skaičiaus dinamika 2010 – 2021 m. laikotarpio sausio 1 d. duomenimis



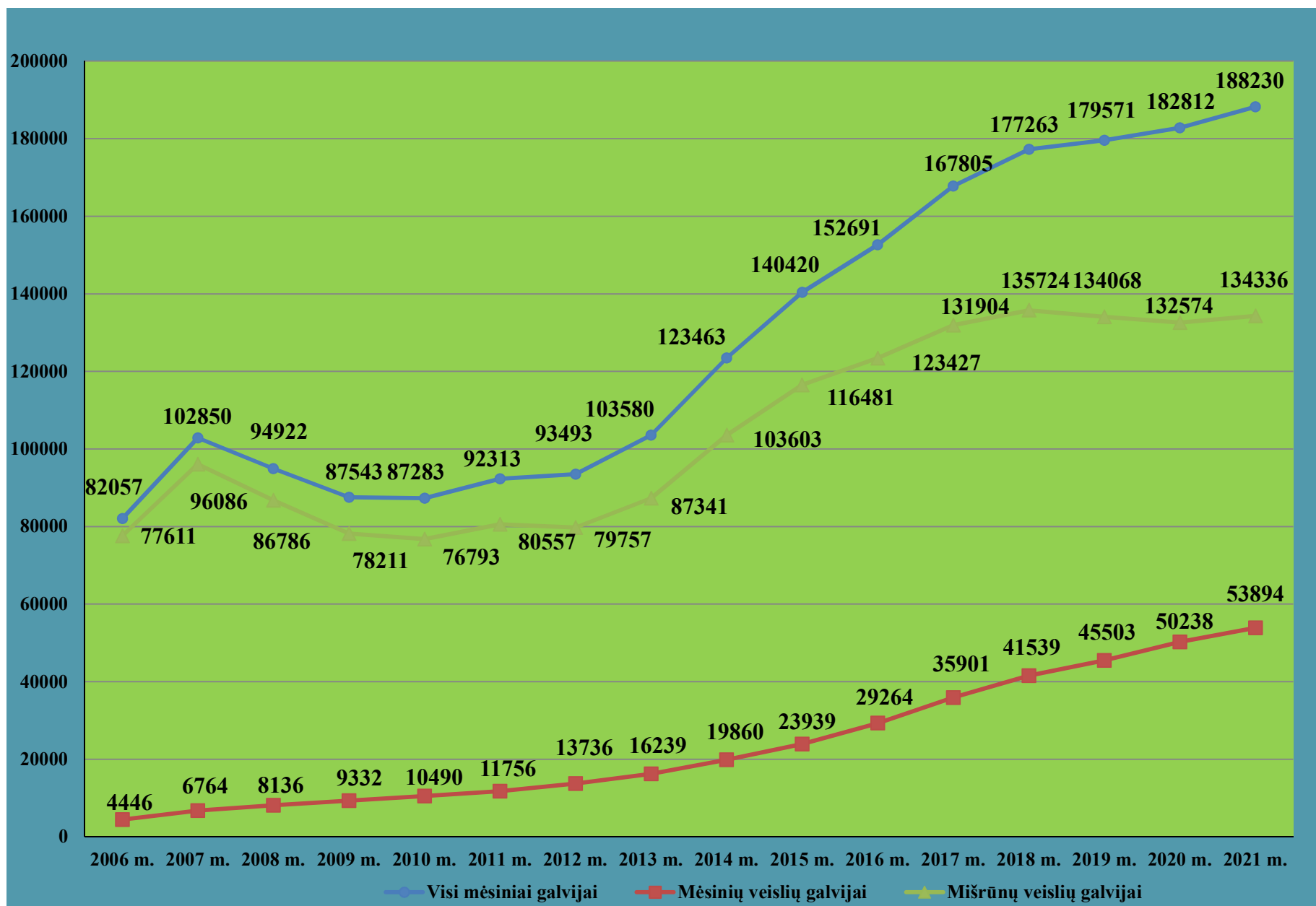
11. Galvijų pasiskirstymas pagal veislių grupes 2021 m. sausio 1 d.



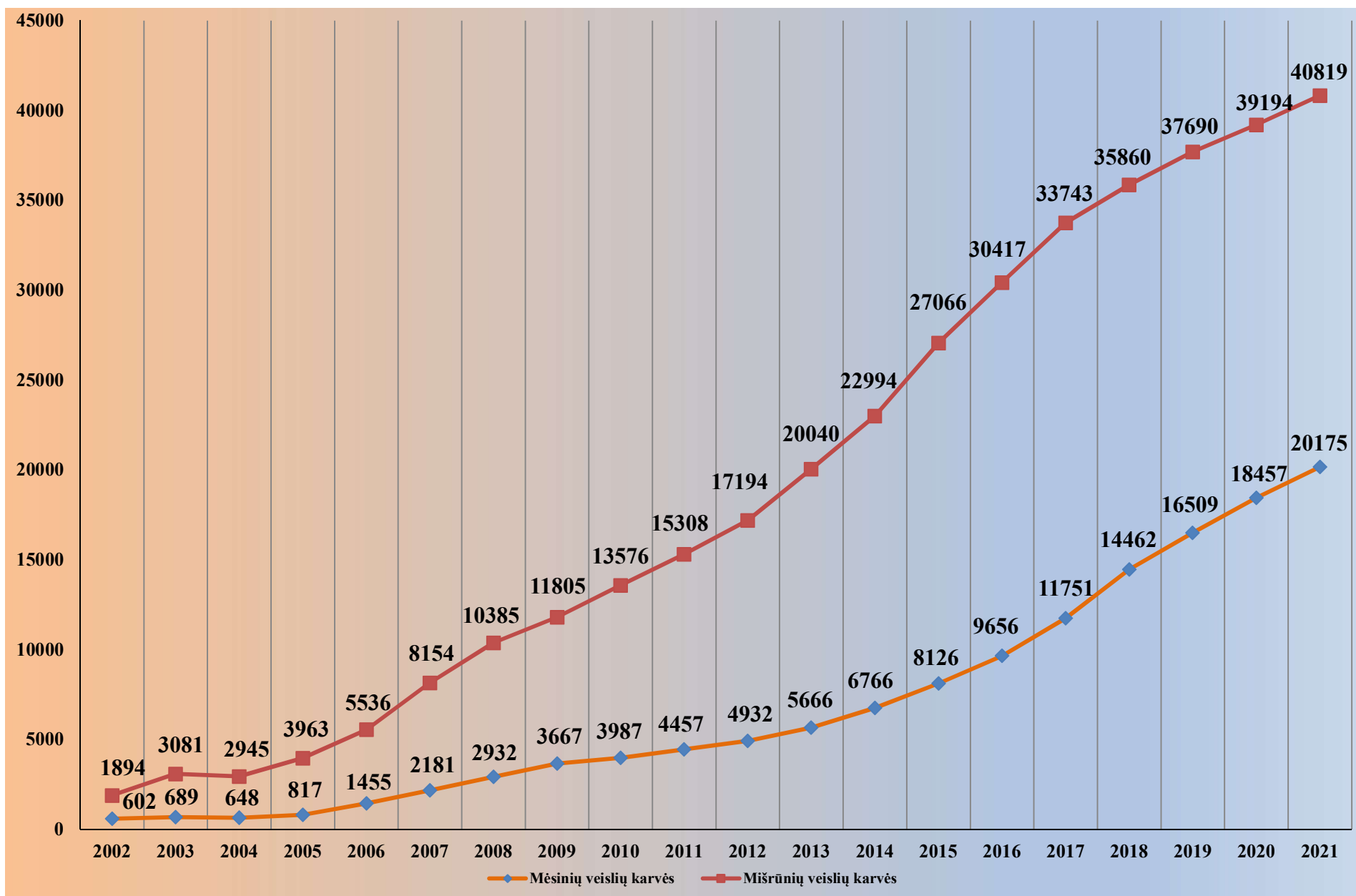
12. Karvių pasiskirstymas pagal veislių grupes 2021 m. sausio 1 d.



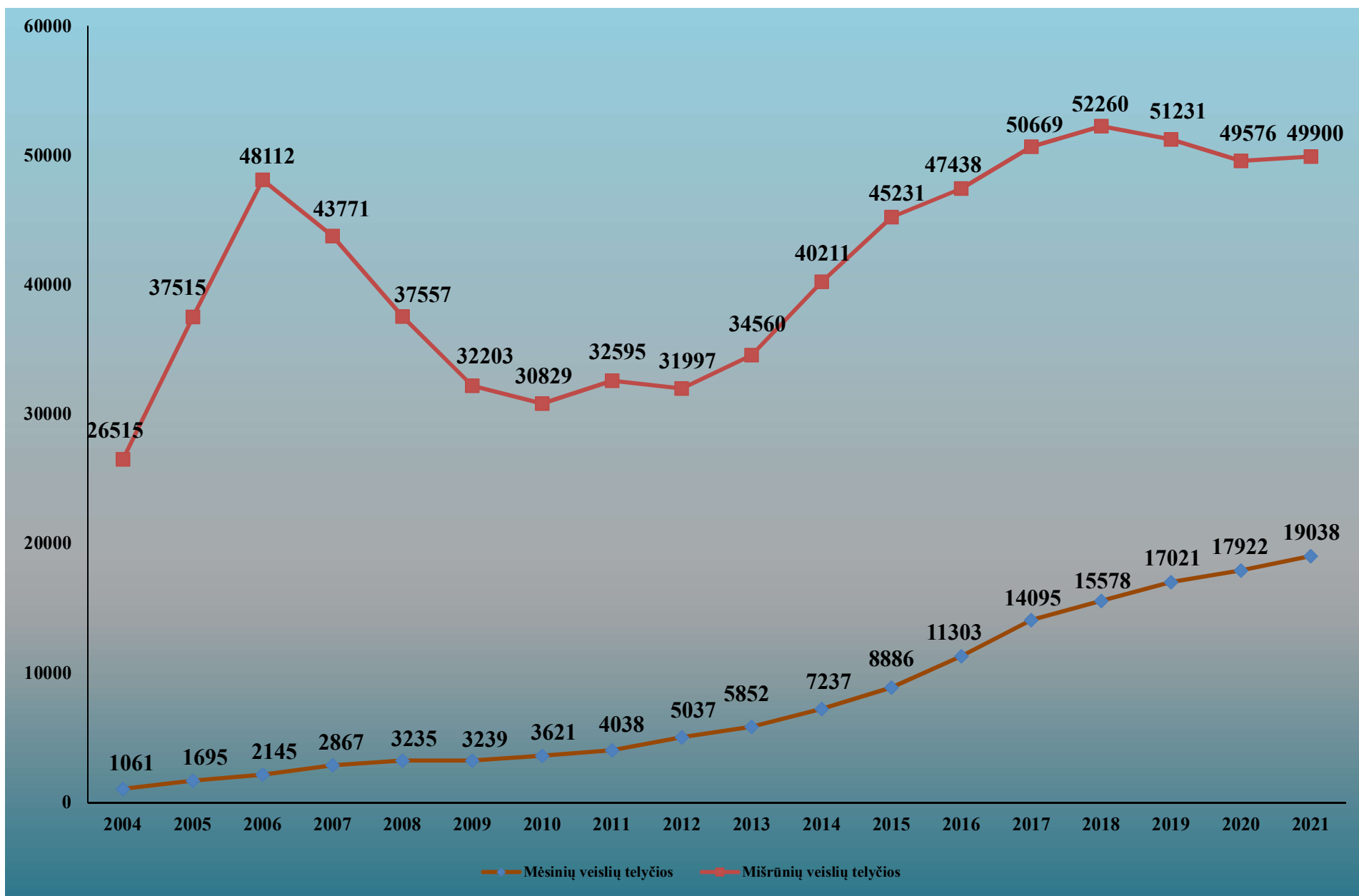
13. Mėsinių ir mišrūnų veislės galvijų skaičiaus dinamika 2006 - 2021 m. sausio 1 d. duomenimis



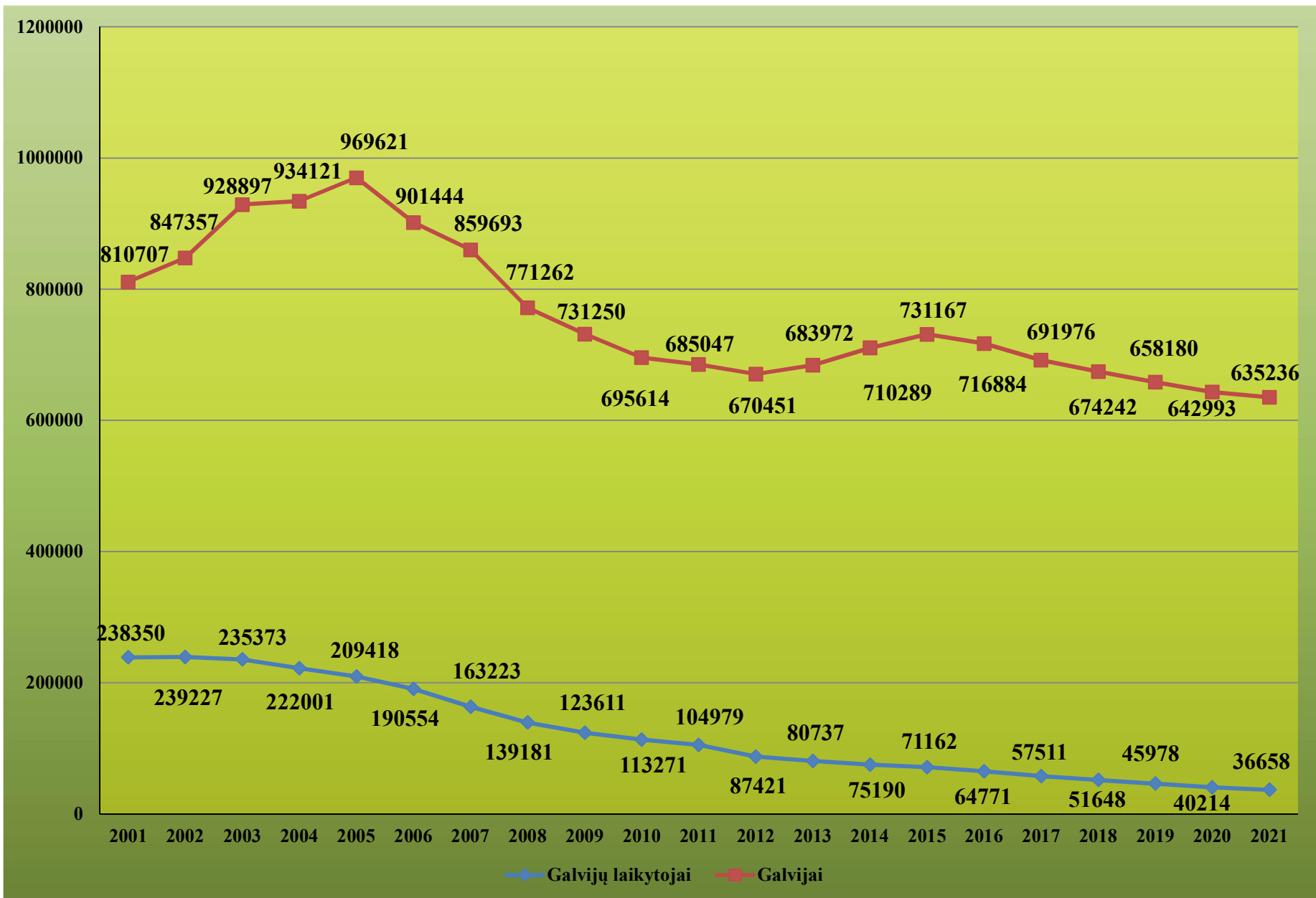
14. Mėsinių ir mišrūnių veislės karvių skaičiaus dinamika 2002 - 2021 m. laikotarpio sausio 1 d. duomenimis



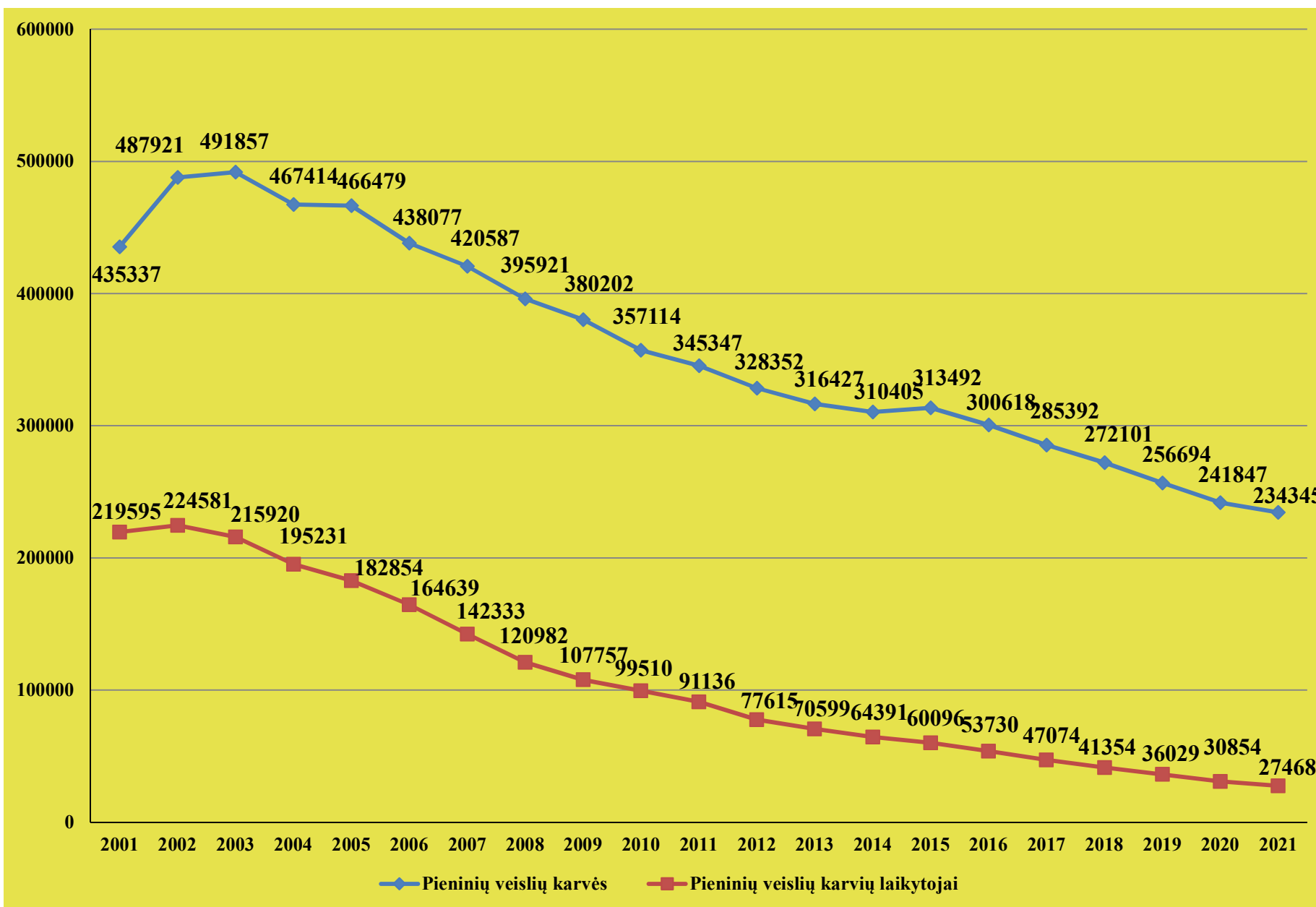
15. Mėsinių ir mišrūnių veislės telyčių skaičiaus dinamika 2004 - 2021 m. laikotarpio sausio 1 d. duomenimis



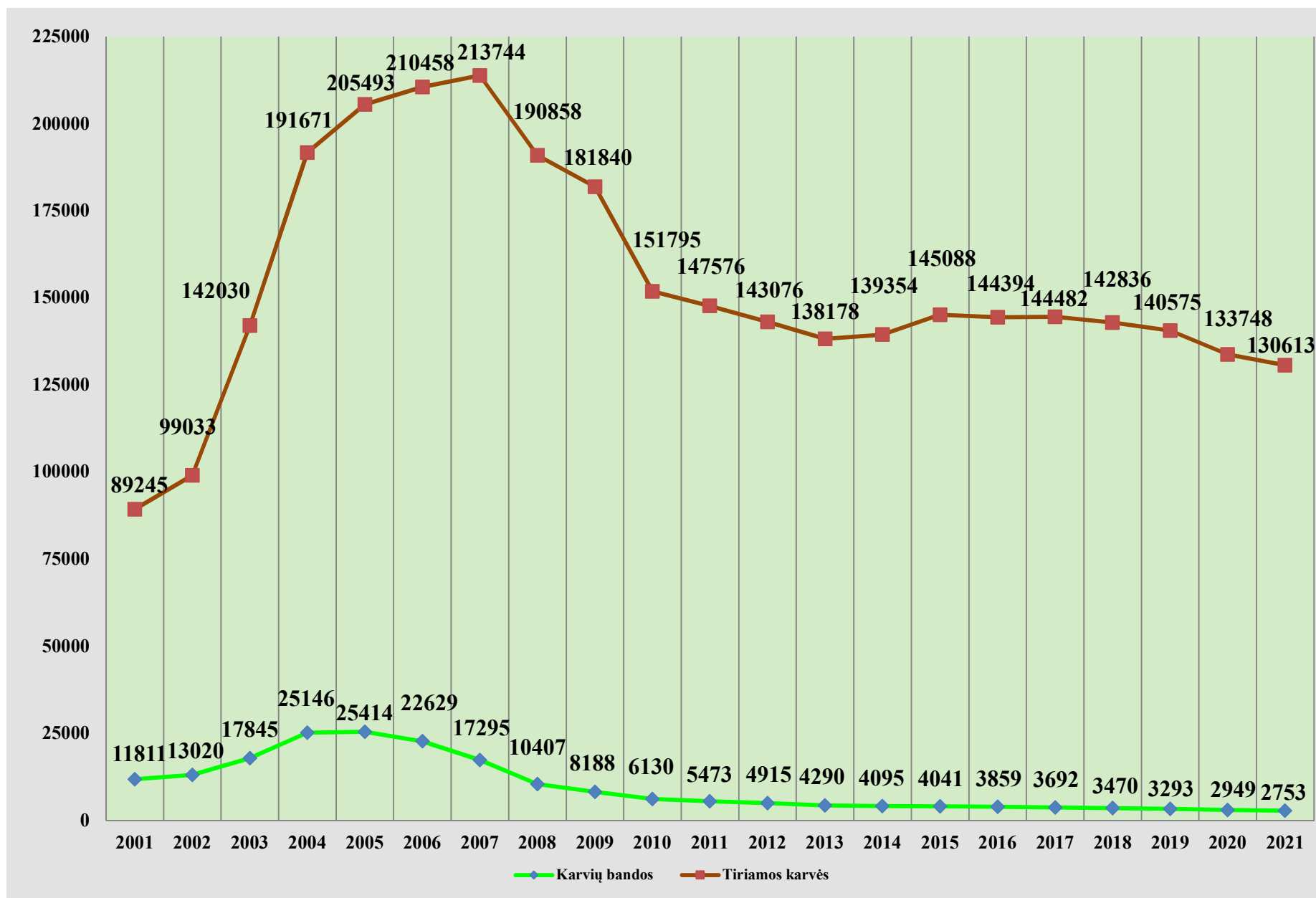
16. Galvijų ir jų laikytojų skaičiaus dinamika 2001 - 2021 m. laikotarpio sausio 1 d. duomenimis



17. Pieninių veislių karvių ir jų laikytojų skaičiaus dinamika 2001 - 2021 m. laikotarpio sausio 1 d. duomenimis



18. Tiriamų karvių ir bandų skaičiaus dinamika 2001 - 2021 m. laikotarpio sausio 1 d. duomenimis




19. Gyvulių ir bandų skaičius 2021 m. sausio 1 d. duomenimis



Galvijų bandų skaičius – 34 765
Galvijų skaičius – 635 236



Avių bandų skaičius – 9 390
Avių skaičius – 139 824

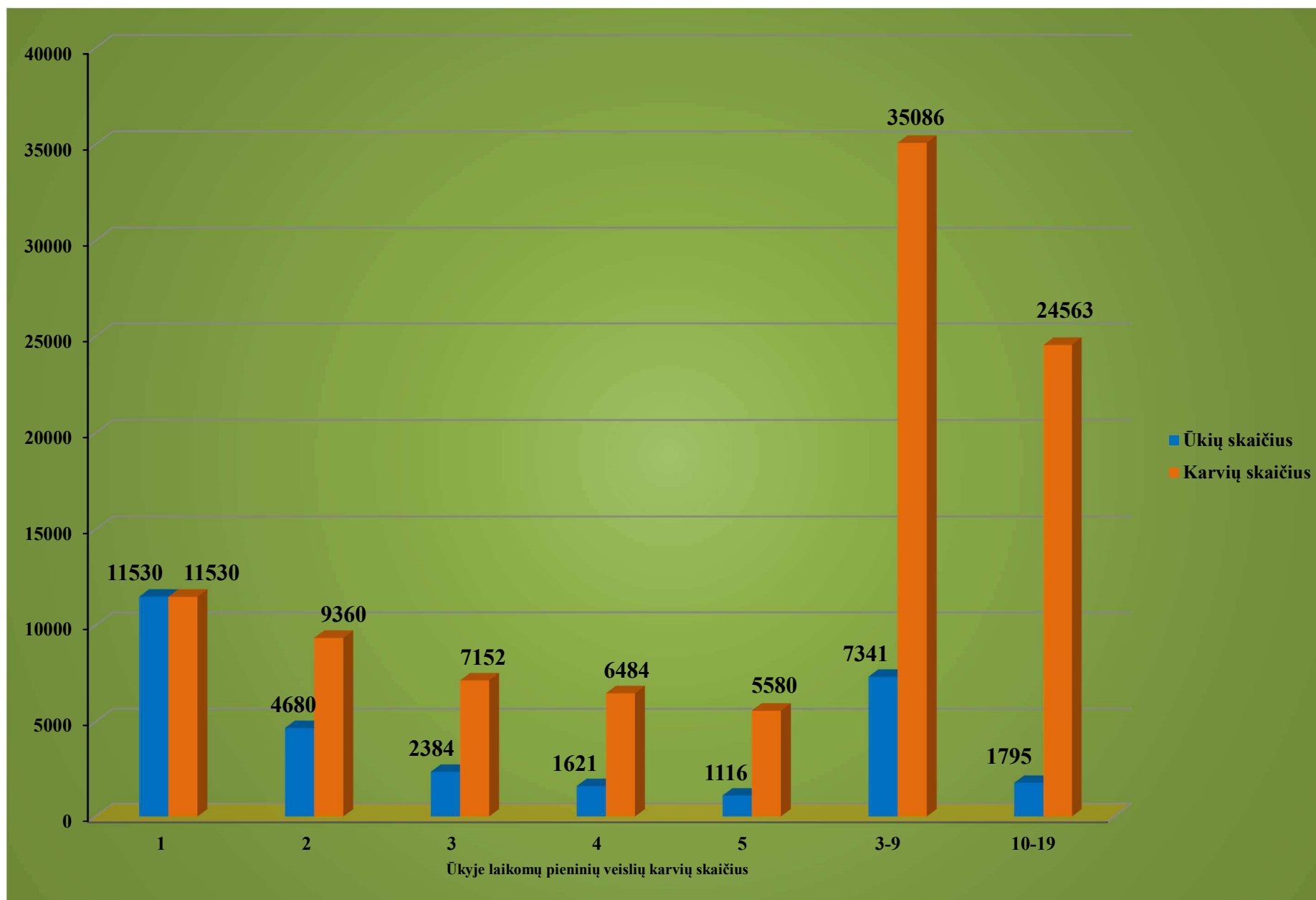


Kiaulių bandų skaičius– 8 253
Kiaulių skaičius – 555 054

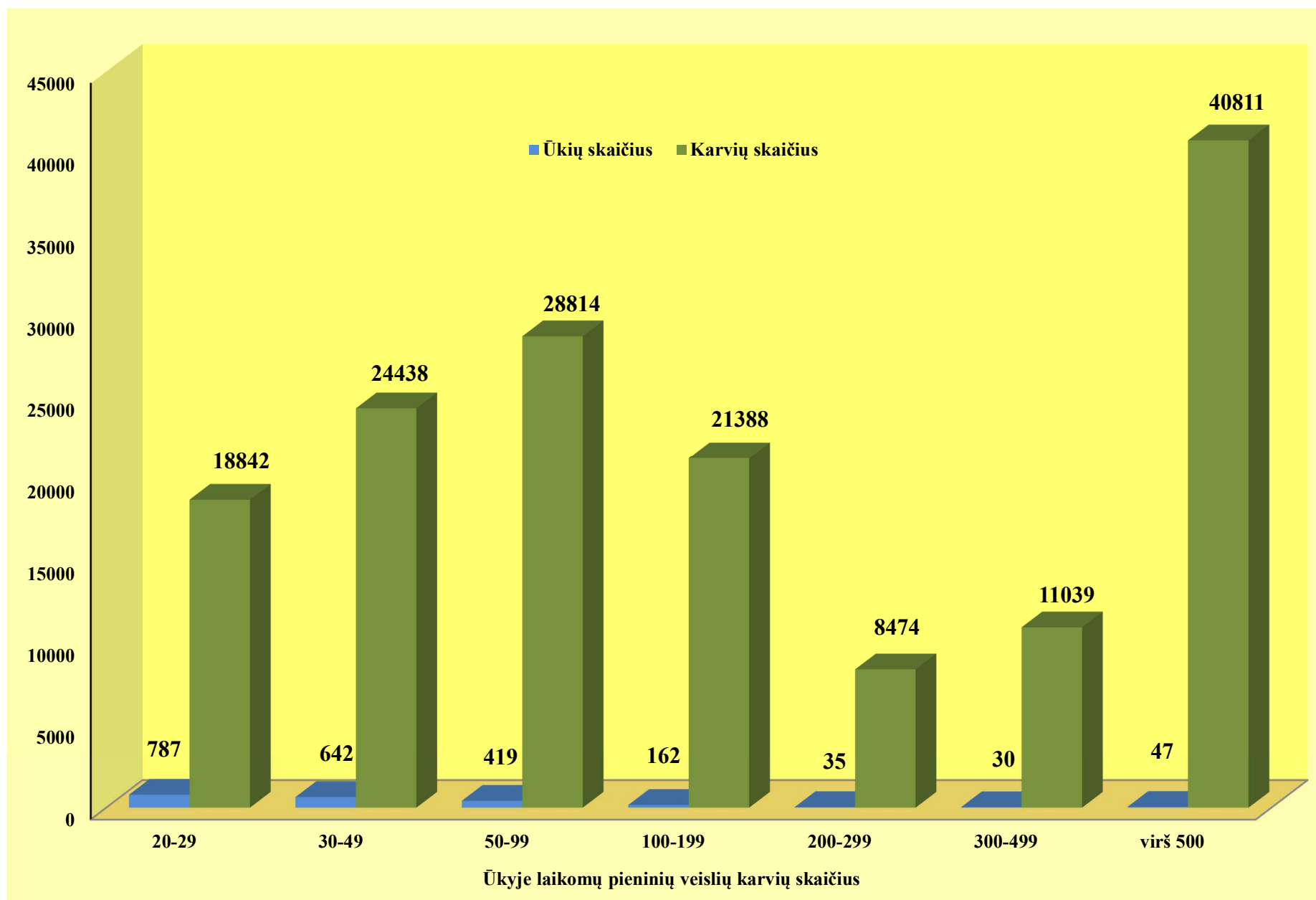


Ožkų bandų skaičius – 3 790
Ožkų skaičius – 14 478

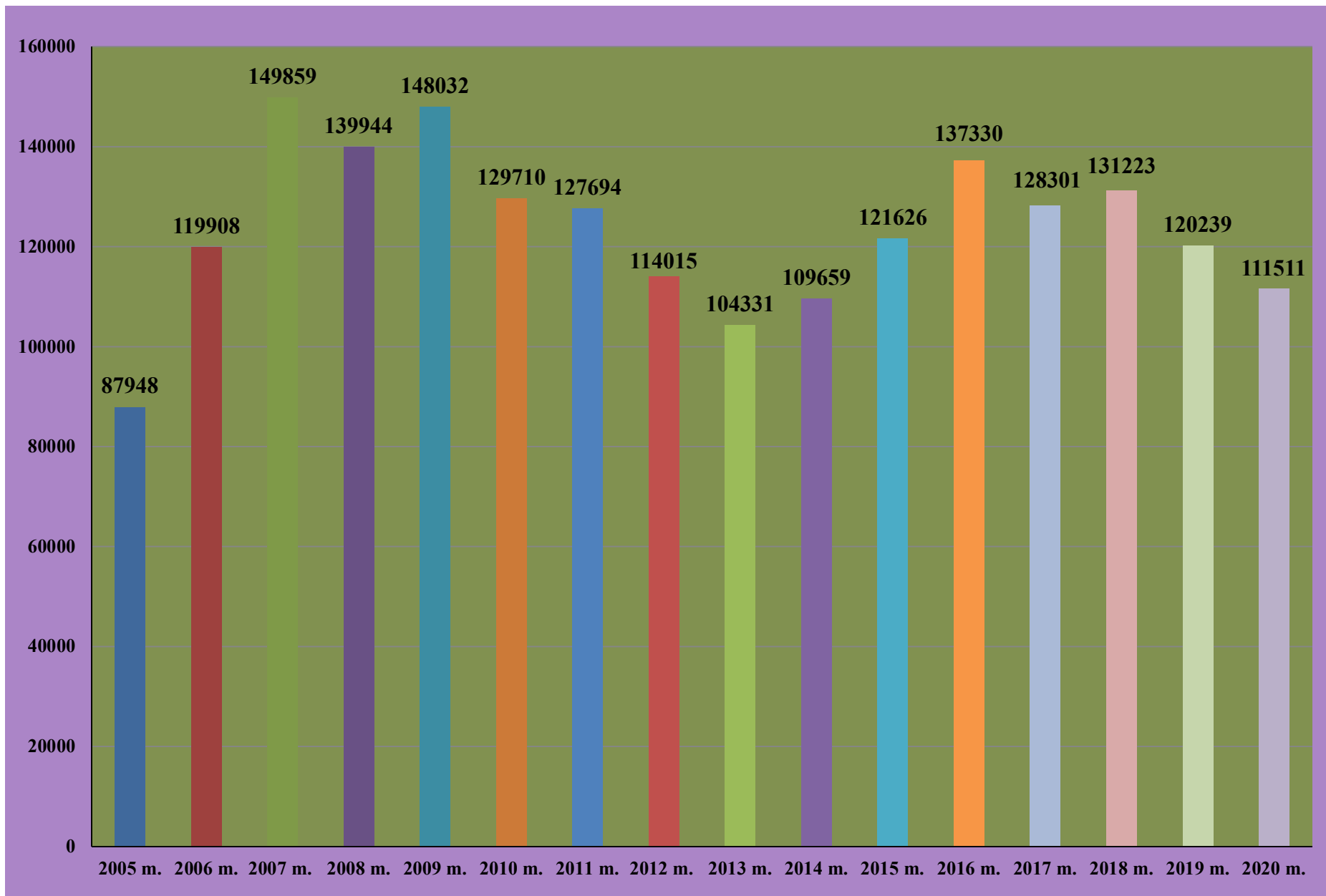
Ūkių pasiskirstymas pagal pieninių veislių karvių (nuo 1 iki 20) skaičių 2021 m. sausio 1 d.



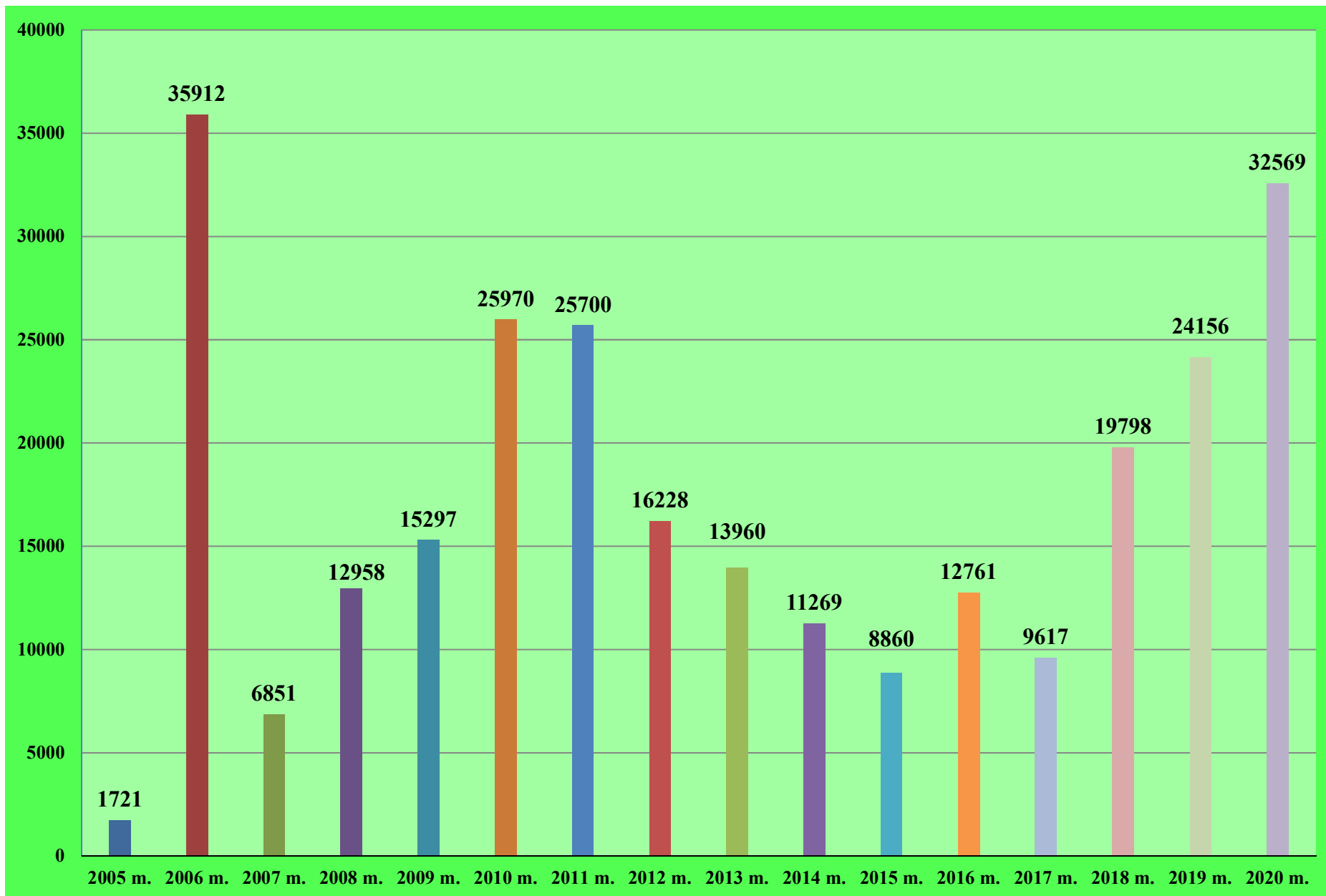
Ūkių pasiskirstymas pagal pieninių veislių karvių (nuo 20) skaičių 2021 m. sausio 1 d.



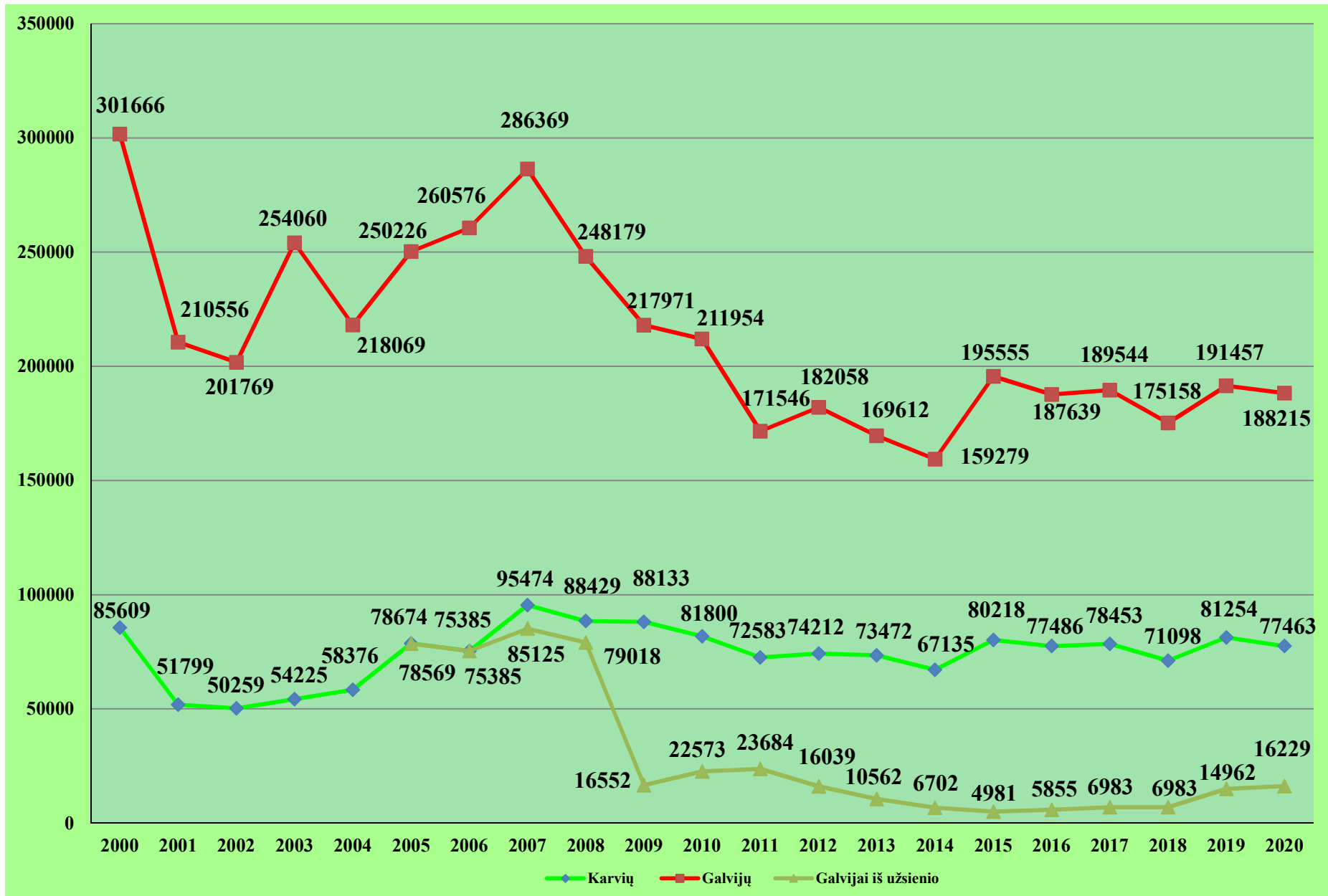
Galvijų eksporto dinamika 2005 – 2020 m. laikotarpyje



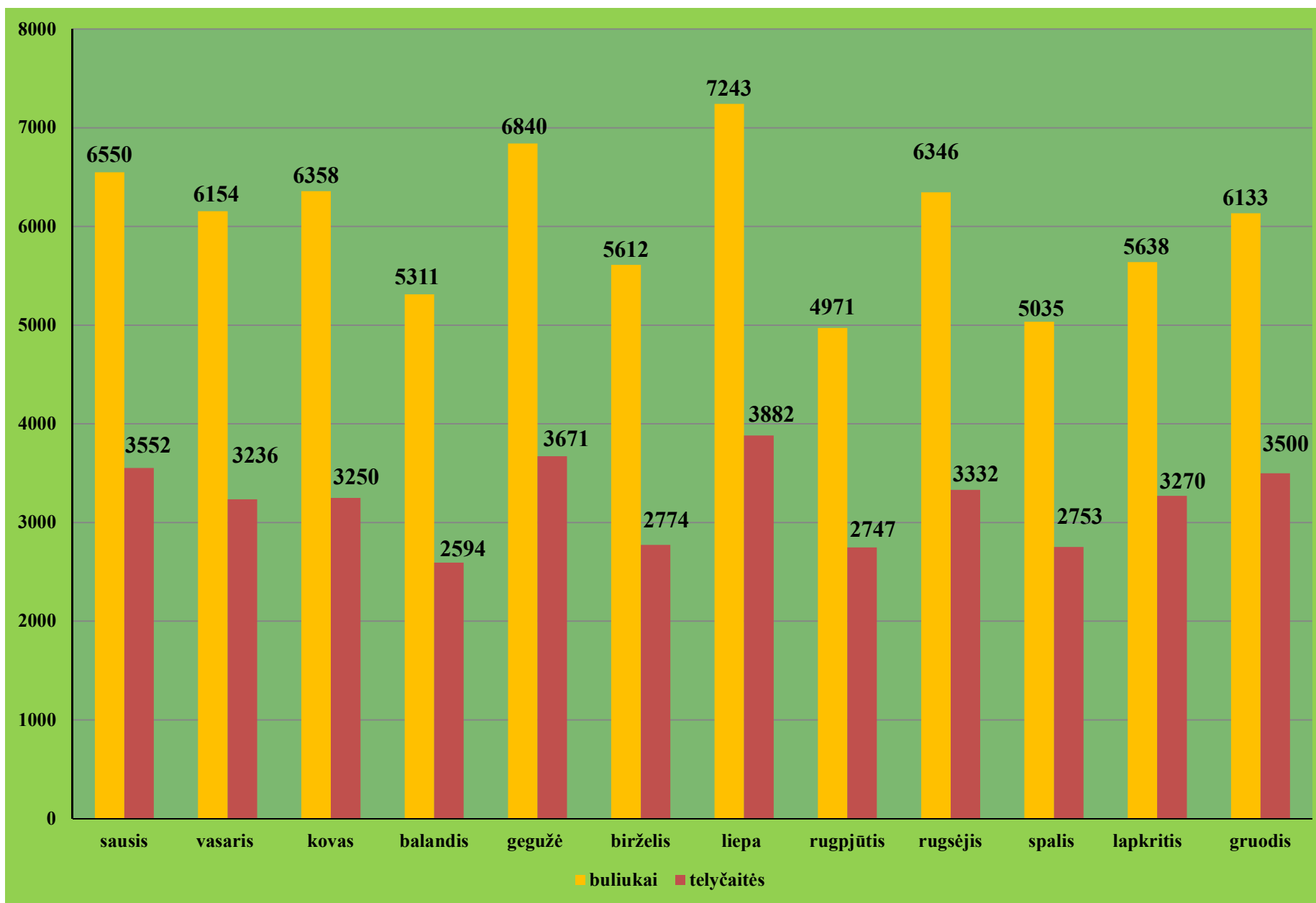
Galvijų importo dinamika 2005 – 2020 m. laikotarpyje



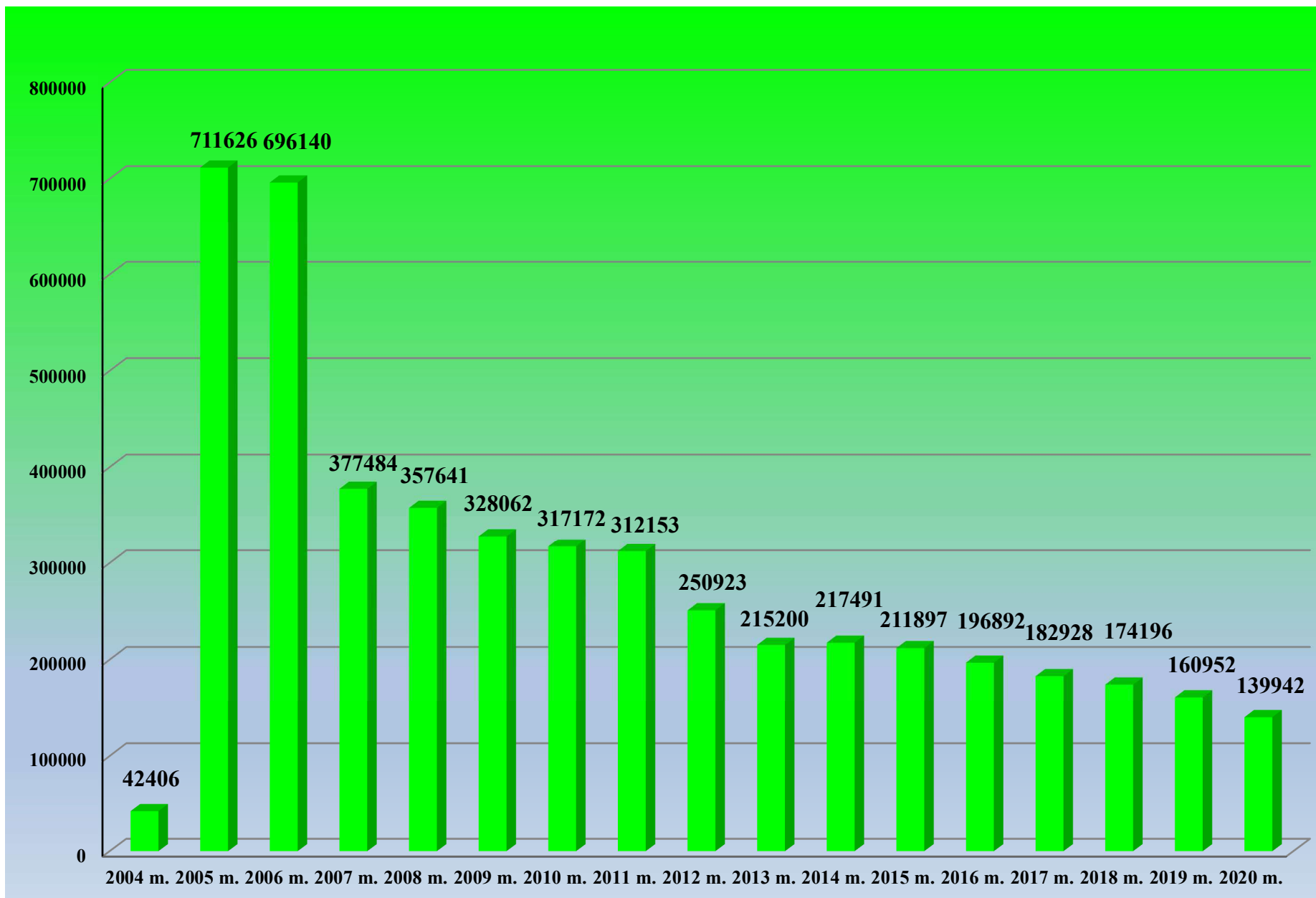
Galvijų ir karvių skerdimų dinamika 2000 – 2020 m. laikotarpyje



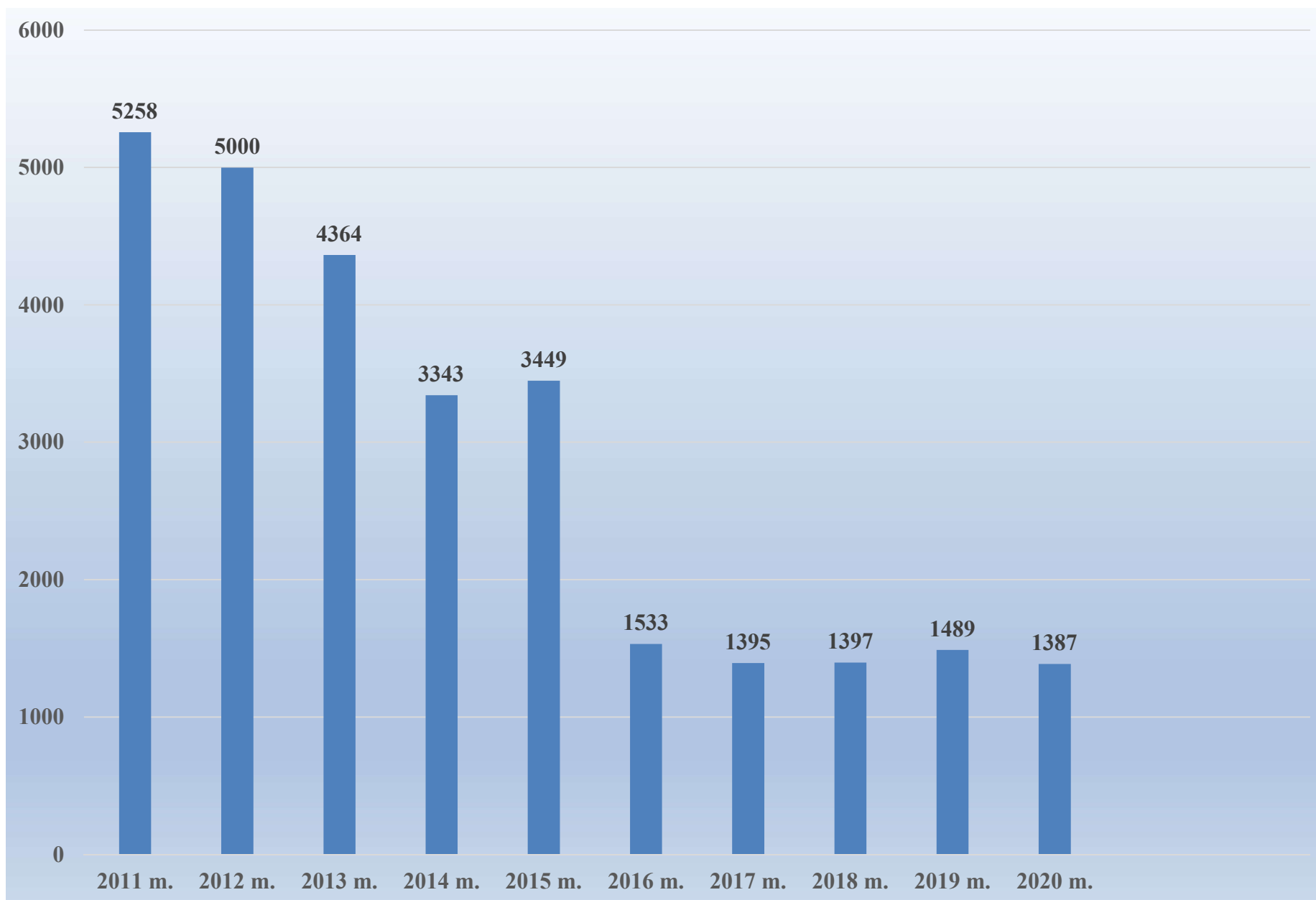
Buliukų ir telyčių skerdimų dinamika 2020 m. laikotarpyje



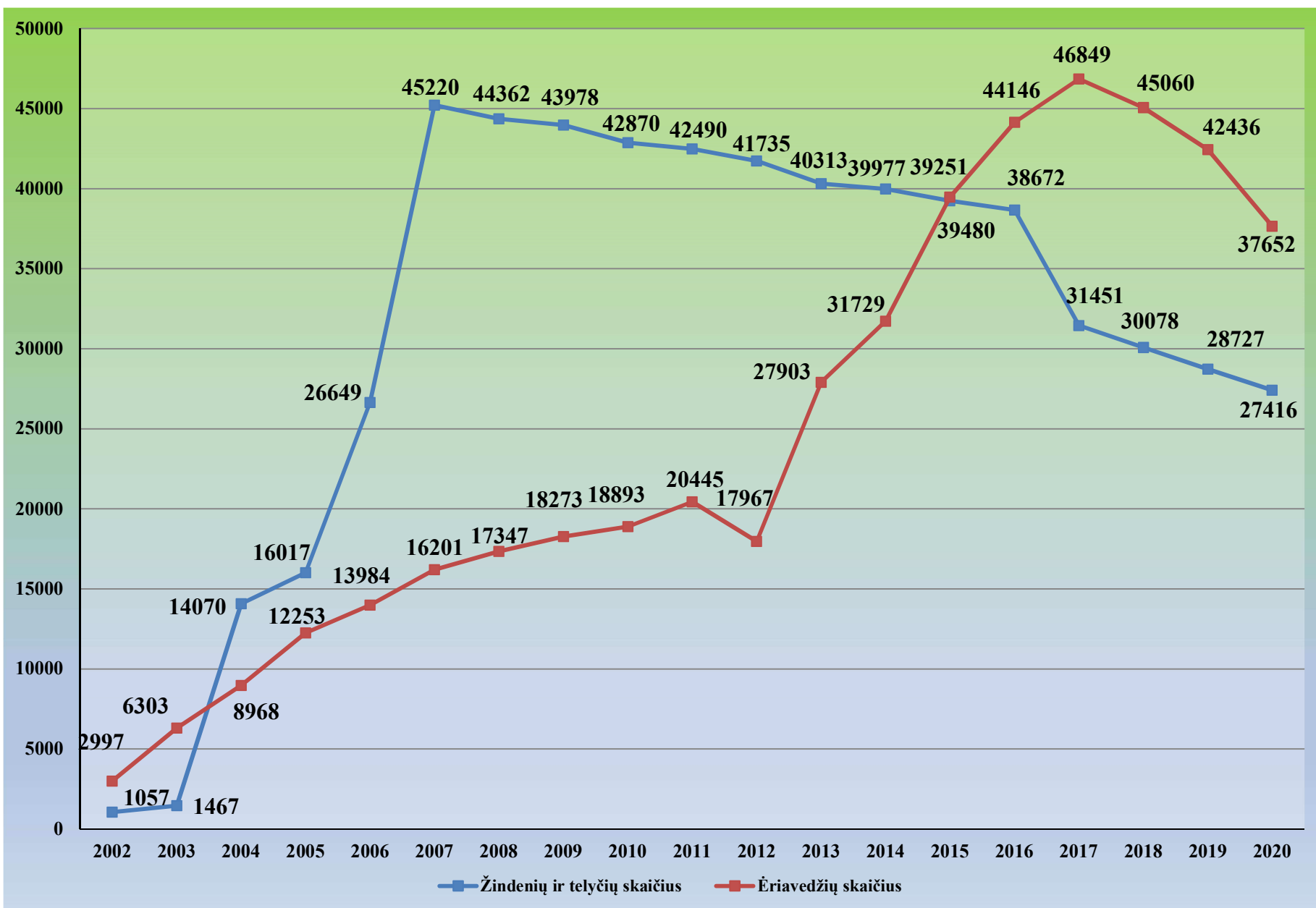
! Galvijų pasų išdavimas 2004 - 2020 m. laikotarpyje



Arklinių šeimos gyvūnų tapatybės nustatymo dokumentų išdavimas 2009 - 2020 m. laikotarpyje



28. Tiesioginės išmokos už karves žindenes ir telyčias bei ėriavedes 2002 - 2020 m. laikotarpyje



29. Tiesioginių išmokų pasiskirstymas rajonuose 2020 metais

Savivaldybė	ĖRIAVEDĖS		ATSJETOS (ŽINDENĖS)		ATSJETOS (BULIAI)		PARAMA UŽ BŪČIU MAITINIMA				MĖSINIAI GALVIJAI, PIENINIAI BULIAI, MĖSINĖS AVYS BEI PIENINĖS OŽKOS											
	Laikytojų sk.	Gyvūnų sk.	Laikytojų sk.	Gyvūnų sk.	Laikytojų sk.	Gyvūnų sk.	Paprasti		Ekologiniai		Galvijai			Avys			Pieniniai buliai			Pieninės ožkos		
							Laikytojų sk.	Šeimų sk.	Laikytojų sk.	Šeimų sk.	Laikytojų sk.	Gyvūnų sk.	Suma, Eur.	Laikytojų sk.	Gyvūnų sk.	Suma, Eur.	Laikytojų sk.	Gyvūnų sk.	Suma, Eur.	Laikytojų sk.	Gyvūnų sk.	Suma, Eur.
Akmenės r. sav.	2	166	20	131	70	207	74	2128			57	342	35067,72	29	716	9578,18	56	671	66872,24	14	53	1432,06
Alytaus m. sav.	14	332	7	15	17	20	100	2206			34	228	23656,08	78	1875	24987,33	11	46	4547,24	17	50	1351
Alytaus r. sav.	48	1343	474	1236	651	1228	125	3036			751	4608	476349,66	546	9957	132678,91	231	897	89030,1	107	563	15169,06
Anykščių r. sav.	46	2423	63	361	253	680	133	4982			248	4239	440865	192	10039	133688,48	164	1085	108036,68	43	225	6079,5
Birštono sav.	2	55	5	15	26	59,5	20	474			24	153	15909,54	36	546	7255,01	10	39	3869,14	5	87	2334,54
Biržų r. sav.	16	615	141	573	240	489,5	79	3738			211	1687	173880,74	93	2590	34621,99	134	732	72795,64	27	127	3404,54
Druskininkų sav.	10	254	14	23	40	49	68	1486			68	704	72925,72	66	1495	20001,65	19	39	3889,08	11	31	837,62
Elektrėnų sav.	5	68	26	41	40	54	80	1524			63	932	92417,8	85	1083	14232,86	24	46	4567,18	20	40	1080,8
Ignalinos r. sav.	32	1606	53	112	147	221	175	3678			186	1616	167799,88	201	6325	85040,35	75	332	32987,4	62	259	6992,78
Jonavos r. sav.	9	182	43	178	61	220,5	83	1916			70	903	93520,68	82	1172	15659,45	38	546	54367,36	22	73	1929,26
Joniškio r. sav.	7	147	20	158	87	406,5	55	1799			55	579	60285,48	83	992	13172,09	51	610	60709,56	26	70	1875,2
Jurbarko r. sav.	18	372	287	774	341	643,5	107	1856			309	1769	183709,42	136	2145	28753,34	160	966	95850,96	36	84	2264,28
Kaišiadorių r. sav.	23	487	119	334	179	397,5	99	2227			203	2082	215445,36	152	2591	34683,87	94	469	46190,42	29	140	3750,4
Kalvarijos sav.	9	297	141	468	238	515,5	24	362			226	1610	165613,66	59	1215	16259,75	148	657	65137,18	6	33	875,46
Kauno m. sav.	14	1067	6	181	7	14,5	177	5467			30	705	72613,44	54	2898	38582,06	5	76	7479,02	14	81	2177,82
Kauno r. sav.	19	773	72	462	135	820,5	102	3985			150	1326	136938,84	126	3759	49625,05	80	1131	112683,62	49	227	6079,54
Kazlų Rūdos sav.	8	162	56	209	93	223,5	25	532			101	719	73987,84	59	853	11317,29	63	249	24591	21	67	1799,54
Kėdainių r. sav.	16	688	71	846	141	1005	129	4539			144	2564	262570,66	119	2945	39160,88	71	1295	128798,42	29	208	5517,56
Kelmės r. sav.	24	491	509	1599	778	1990	98	2131			777	8293	857408,54	211	2924	38964,3	433	1994	197944,38	48	147	3923,34
Klaipėdos m. sav.	5	243	2	2	3	4,5	46	1425			23	614	63908,86	24	927	12270,29	12	41	4028,7	6	22	594,44
Klaipėdos r. sav.	30	901	216	805	273	821,5	104	2821			378	4468	464021,42	163	4130	55086,77	205	1568	155862,46	50	199	5295,98
Kretingos r. sav.	5	81	119	340	221	539,5	79	2219			257	2509	260175,26	63	916	11705,28	120	560	55663,74	42	169	4544,78
Kupiškio r. sav.	6	132	59	158	190	374	71	1889			139	1595	165634,18	95	1450	19347,53	98	599	59552,82	22	86	2302,12
Lazdijų r. sav.	29	697	270	636	571	923,5	129	2931			626	6029	624595,66	306	5170	69077,1	241	915	90884,88	47	203	5479,66
Marijampolės sav.	19	558	134	804	254	1146,5	83	2712			255	2017	209156,42	119	2693	35545,69	114	1019	100876,9	28	103	2739,86
Mažeikių r. sav.	15	351	207	509	308	693	104	3776			331	2736	282103,26	140	2211	29192,47	197	857	85041,3	48	185	4960,9
Molėtų r. sav.	48	1420	60	218	314	607	145	3164			303	2799	289495,62	225	6729	89864,87	156	608	60450,3	66	377	10062,34
Neringos sav.	1	184	0	0	0	0	1	20			1	26	2707,12	2	481	6474,26	0	0	0	1	16	432,32
Pagėgių sav.	8	261	163	480	242	1133	45	902			349	3866	400196,08	79	1543	20402,94	209	2350	233703,92	16	52	1399,64
Pakruojo r. sav.	11	297	21	169	75	550	89	2665			33	866	90126,28	70	1574	20844,41	51	1454	144913,12	32	78	2102,16
Palangos m. sav.	0	0	0	0	0	0	11	354			0	0	0	1	11	148,06	0	0	0	0	0	0
Panevėžio m. sav.	5	128	1	15	3	4,5	169	5028			12	188	19574,56	26	700	9370,89	6	48	4627,04	12	59	1594,18

Panevėžio r. sav.	15	1321	36	225	138	1175,5	126	3929			112	1099	114011,48	112	5168	68980,24	133	1746	173532,86	34	140	3777,4
Pasvalio r. sav.	9	217	74	297	128	311	192	5804			95	772	79880,96	93	1387	18373,12	87	829	82488,42	23	73	1972,46
Plungės r. sav.	23	628	289	1155	578	1777	100	2232			680	8505	882230,22	206	3574	47794	415	2583	257018,44	48	226	6036,32
Prienuj r. sav.	42	965	229	700	423	1022	107	3049			393	3281	340077,04	224	5146	68490,44	228	1186	117430,44	57	332	8884,24
Radvilišio r. sav.	11	172	80	203	224	684	92	3061			156	1139	117655,78	81	961	12741,38	139	1208	119464,76	28	153	4069,26
Raseinių r. sav.	33	1469	270	842	478	1066	135	3423			621	5976	614601	191	5627	74988,91	240	756	75208,86	24	109	2918,18
Rietavo sav.	12	308	108	375	143	324	35	791			199	2156	223837,3	58	1545	20747,28	98	788	78260,32	16	129	3485,58
Rokiškio r. sav.	16	424	119	317	247	485	152	2809			228	2293	237976,82	161	3071	40953,68	165	1024	101774,3	51	211	5685,02
Skuodo r. sav.	14	702	213	557	534	1970,5	53	2317			214	2060	213362,92	152	2653	35131,03	136	480	47745,96	44	178	4787,96
Šakių r. sav.	17	375	123	351	248	546,5	114	3407			358	2332	241975,04	201	3426	45901,45	83	1323	131431,06	66	235	6328,1
Šalčininkų r. sav.	22	519	125	408	257	635	112	2503			18	221	22968,88	33	939	12356,49	8	97	9652,9	8	22	572,84
Šiaulių m. sav.	10	262	4	7	9	27,5	110	3457			149	1337	138334	128	2849	37707,32	95	1563	155503,44	43	141	3750,42
Šiaulių r. sav.	22	643	53	443	153	909,5	124	3561			1575	12970	1345751,9	176	2325	31149,24	769	3514	349379,2	30	74	1988,68
Šilalės r. sav.	12	356	857	2670	1227	3142,5	92	2002			921	12048	1244881,38	152	2751	36875,13	627	4870	484479,88	49	150	4015,2
Šilutės r. sav.	18	507	557	1926	881	2702,5	77	2745	1	100	215	2001	208198,38	174	4654	62427,64	78	192	19066,48	35	595	16055,3
Širvintų r. sav.	33	1025	85	267	183	315	98	2457			488	4227	437637,66	124	2963	39166,44	332	2038	202451,7	25	53	1421,26
Švenčionių r. sav.	18	430	30	50	112	157,5	170	4022			80	366	37878,9	129	2402	32217,94	55	260	25907,26	52	290	7814,2
Tauragės r. sav.	24	608	379	1337	548	1220	93	2854	1	115	625	6441	668430	137	2963	39712,51	353	1656	164239,02	46	135	3620,7
Telšių r. sav.	27	1516	360	1022	573	1496	103	2481			795	7616	787502,26	183	6005	79643,7	445	2703	267808,38	68	256	6841,52
Trakų r. sav.	27	582	28	51	46	120	118	2765			60	665	68011,42	116	2122	28220,49	19	105	10450,66	29	133	3577,46
Ukmergės r. sav.	25	575	67	531	206	567	170	4258			236	3252	336703,62	159	3281	43992,79	136	444	43797,12	35	166	4485,32
Utenos r. sav.	45	1453	159	419	295	782	242	4734	1	32	291	3291	342409,08	250	6853	92136,47	196	1514	150916,26	71	398	10748,56
Varenos r. sav.	25	629	54	143	132	295,5	145	3511	1	33	243	1883	195579,1	159	3496	46875,93	67	200	19944	42	321	8333,22
Vilkaviškio r. sav.	18	522	357	982	503	1029,5	118	3210			502	3690	382162,44	125	2671	35671,9	267	945	93816,66	28	122	3274,84
Vilniaus m. sav.	30	1340	5	8	17	36	428	10465	2	83	74	1198	124277,72	109	4238	56338,7	18	60	5325,18	34	296	7992,52
Vilniaus r. sav.	56	1562	58	124	184	307,5	200	5446			251	1249	128900,78	340	7492	100000,35	77	200	19804,42	136	540	14488,2
Visagino sav.	4	67	1	2	2	1,5	25	527			2	3	312,36	9	239	3216,94	3	12	1196,64	0	0	0
Zarasų r. sav.	45	1694	70	152	204	338,5	169	2582	4	350	237	3011	312839,08	184	6415	86109,18	131	555	55185,08	66	396	10667,52

Iš viso:	1157	37652	8169	27416	14671	39486,5	6529	172374	10	713	16232	157854	16341048,3	7886	181871	2425514,09	8676	54750	5439231,5	2144	9988	267974,96
	Išmokos dydis:		Išmokos dydis:		Išmokos dydis:		Išmokos dydis:				Išmokos dydis:			Išmokos dydis:			Išmokos dydis:			Išmokos dydis:		
	3,1 Eur		111 Eur		212 Eur		iki 11.58 Eur				104.12 Eur arba 83.3 Eur			13.46 Eur arba 10.77 Eur			99.72 Eur arba 79.78 Eur			27.02 Eur arba 21.62 Eur		

Išmoku dydžių įsakymai:

2020 m. lapkričio 16 d. Nr. 3D-792

2021 m. vasario 3 d. Nr. 3D-75

30. Nukentėjusiems nuo COVID-19 viruso protrūkio 2020 metais skirtos paramos ataskaita

Eil. nr.	Parama skirta	I etapas		II etapas		III etapas		Papildomai		Iš viso	
		Paramos gavėjų sk.	Apskaičiuota parma (Eur.)	Paramos gavėjų sk.	Apskaičiuota parma (Eur.)	Paramos gavėjų sk.	Apskaičiuota parma (Eur.)	Paramos gavėjų sk.	Apskaičiuota parma (Eur.)	Paramos gavėjų sk.	Apskaičiuota parma (Eur.)
1	Pieno gamintojams	27 122	18 020 718,80	26 763	18 156 051,20			17	6 125,60		36 183 978,40
								1	1 082,80		
2	Galvijų augintojams	6 988	2 592 819,40	9 399	3 165 786,38	8251	2 374 829,00	66	65 260,00		8 198 694,80
3	Kiaulių augintojams	52	1 978 269,20	32	421 328,80	28	254 170,00	4	38 900,00		2 692 668,00
4	Paukščių augintojams									108	962 990,50
5	Kailinių žvėrelių augintojams									111	1 137 856,00
6	Valstybės pagalba kailinių žvėrelių augintojams									105	2 640 489,30
7	<i>2020 metais apskaičiuotos, nukentėjusiems nuo COVID-19 viruso protrūkio paramos dydis:</i>										51 816 677,00

31. Registruotų ūkinių gyvūnų, jų laikytojų ir bandų skaičius 2021 m. sausio 1 d.

Eil.Nr.	Ūkinių gyvūnų pavadinimas	Laikytojų skaičius		Bandų skaičius		Ūkinių gyvūnų skaičius	
		2016.01.01	2021.01.01	2016.01.01	2021.01.01	2016.01.01	2021.01.01
1	Alpakos	18	36	18	36	215	458
2	Antys	789	438	786	438	14815	10818
3	Apuokai	3	6	3	6	16	46
4	Arkliai	8994	5793	8966	5760	17857	14623
5	Asilai	9	64	9	64	11	118
6	Audinės	141	71	171	99	1967389	1661696
7	Avys	9984	9420	9943	9390	146916	139824
8	Balandžiai	50	34	50	34	2272	2645
9	Bičių šeimos	8536	8974	11252	11783	179661	209188
10	Bizonai	1	6	1	5	111	452
11	Briedžiai	1	1	1	1	0	1
12	Danieliai	204	342	210	349	6057	10676
13	Elniai	136	185	139	192	6228	9591
14	Fazanai	62	36	62	36	4470	2548
15	Galvijai	64771	36658	62748	34765	716884	635236
16	Gulbės	2	3	2	3	14	27
17	Jakai	1	1	1	1	2	2
18	Kalakutai	777	368	779	373	188139	220603
19	Kiaulės	34088	8268	34111	8253	642883	555054
20	Kiaunės	7	0	7	0	2	0
21	Kiti avinai	2	1	2	1	0	8
22	Kiti gyvūnai	1	6	1	6	4	270
23	Kiti ožiai	7	6	7	6	33	85
24	Kiti paukščiai	1	4	1	4	45	110
25	Kitos kiaulės	80	9	82	9	278	54
26	Kupranugariai	3	6	3	6	3	14
27	Kurapkos	3	0	3	0	0	0
28	Lamos	9	20	9	20	20	75
29	Lapės	5	3	6	3	2493	4
30	Lūšys	5	6	5	6	18	33
31	Meškėnai	3	3	3	3	15	49
32	Meškos	2	4	2	4	6	9
33	Muflonai	38	28	40	31	519	430
34	Nutrijos	26	6	26	6	394	106
35	Ožkos	4233	3795	4232	3790	12766	14478
36	Papūgos	2	6	2	6	52	323
37	Pentardos	98	65	98	64	497	710
38	Pieninių veislių karvės	53730	27468	45970	26447	300618	234345
39	Povai	62	39	63	39	234	260
40	Pumos	1	3	1	3	1	20
41	Putpelės	140	83	141	83	38060	53097
42	Sliekai	5	12	6	13	2038 m ²	2821 m ²
43	Sliekai	14	7	14	7	3525 kg.	364650 kg.
44	Sraigės	15	17	15	18	7,63 ha.	4,74 ha.
45	Sraigės	69	24	75	25	14149800 vnt.	5334700 vnt.
46	Stirnos	14	4	15	4	32	10
47	Stručiai	28	19	28	19	247	273
48	Stumbrai	5	4	6	5	26	46
49	Šernai	36	0	37	0	9	0
50	Šinšilos	34	66	34	66	11804	41107
51	Triušiai	2448	997	2460	996	73786	36371
52	Vabzdžiai	0	40	0	40	0	8594 kg.
53	Vanagai	1	1	1	1	3	2
54	Vilkai	3	3	3	3	33	23
55	Vištos	6019	4101	6083	4120	960524	10167034
56	Zebrai	1	1	1	1	1	1
57	Žąsys	685	349	685	349	8284	8035
	Iš viso:	54 690	62 607	57 560	81 326		

32. Registruotų ūkinių gyvūnų pasiskirstymas apskrityse 2021 m. sausio 1 d.
32.1. Registruotų ūkinių gyvūnų pasiskirstymas Alytaus apskrityje 2021 m. sausio 1 d.

GYVŪNAI	SAVIVALDYBĖ					
	Alytaus m.	Alytaus r.	Druskininkų sav.	Lazdijų r.	Varėnos r.	Iš viso:
Antys		586	81	133	214	1 014
Alpakos		36	8			44
Apuokai			11			11
Arkliai	8	615	54	606	268	1 551
Asilai		1	7			8
Audinės				85217		85 217
Avys	3	8350	901	4086	2953	16 293
Balandžiai		228	279		210	717
Bičių šeimos	28	5663	1066	4454	5591	16 802
Danieliai		296	117	129	265	807
Elniai		93	125	66	152	436
Fazanai		19	40	2	24	85
Galvijai	5	15440	976	15272	3737	35 430
Gulbės			15			15
Jakai			2			2
Kalakutai		968	28	41293	313	42 602
Kiaulės	8	1797	51	546	47	2 449
Kiti augintiniai			43			43
Kiti paukščiai			34			34
Kupranugariai			2			2
Lamos			4			4
Lapės					1	1
Meškėnai			6		3	9
Meškos			2			2
Muflonai				3		3
Ožkos	7	718	136	244	348	1 453
Papūgos			75			75
Pentardos			6		94	100
Povai		3	1		56	60
Putpelės		16390	16	555	125	17 086
Sraigės, vnt.				260000	8000	268 000
Sraigės, ha.		0,477				0,477
Stručiai			2	79	1	82
Šinšilos		2165		3983	480	6 628
Triušiai		1720	613	2125	744	5 202
Vanagai			2			2
Vilkai					3	3
Vištos		1153002	49446	247367	407596	1 857 411
Žąsys		373	20	244	99	736

32.2. Registruotų ūkinių gyvūnų pasiskirstymas Kauno apskrityje 2021 m. sausio 1 d.

GYVŪNAI	SAVIVALDYBĖ								
	Kauno m.	Kauno r.	Birštono	Jonavos	Kaišiadorių	Kėdainių	Prienų	Raseinių	Viso:
Antys	10	401		89	182	139	1254	242	2 317
Alpakos				13					13
Arkliai	103	519	77	78	196	233	588	234	2 028
Asilai	2								2
Audinės				59011	14347	139301	35169	76340	324 168
Avys	18	2874	443	1130	2745	2441	3910	4931	18 492
Balandžiai				210					210
Bičių šeimos	593	5707	665	2687	4283	5864	4077	4774	28 650
Danieliai		62		134	476	46	171	152	1 041
Elniai		9		373	156		64	95	697
Fazanai						29		25	54
Galvijai	31	11192	539	5642	5348	15712	11980	19902	70 346
Kalakutai	5	101		80	2086	2	36	164	2 474
Kiaulės	3205	4177	142	24615	3699	25394	520	12302	74 054
Kiti ožiai							8		8
Kitos kiaulės								28	28
Lamos					7		6		13
Muflonai							2	9	11
Nutrijos						8	2		10
Ožkos	16	387	101	132	247	324	344	220	1 771
Pentardos		42			10		34	45	131
Povai						7			7
Putpelės		510				56	7	230	803
Sliekai, kg.		20						360000	360 020
Sliekai, m ²		200							200
Sraigės, vnt.	200	2000000		1257000					3 257 200
Šinšilos			2939	1950	260	830	386	1417	7 782
Triušiai		686	15	354	147	352	1107	1741	4 402
Vištos	160	42903	10828	84606	2297050	1260	24697	5358	2 466 862
Žąsys	6	177		23	182	36	1098	207	1 729

32.3. Registruotų ūkinių gyvūnų pasiskirstymas Klaipėdos apskrityje 2021 m. sausio 1 d.

GYVŪNAI	SAVIVALDYBĖ							
	Klaipėdos m.	Klaipėdos r.	Kretingos	Neringos sav.	Palangos m.	Skuodo	Šilutės	Iš viso:
Antys		247	10			22	1200	1 479
Alpakos		2						2
Apuokai		5						5
Arkliai	5	445	159		89	81	239	1 018
Asilai		7						7
Audinės		10000						10 000
Avys	3	4002	770	1		2236	2080	9 092
Balandžiai		300						300
Bičių šeimos	68	4219	3152	10	129	3045	3214	13 837
Bizonai		4						4
Briedžiai		1						1
Danieliai	24	258	10			151	64	507
Elniai		389				72	12	473
Fazanai		55			7			62
Galvijai	2	13490	6951			21907	37807	80 157
Gulbės		12						12
Kalakutai		45	21258				128	21 431
Kiaulės	6465	4368	20258	4	1	1626	584	33 306
Kiti gyvūnai		107						107
Kiti paukščiai		15						15
Kitos kiaulės		9				1		10
Kiti ožiai		65				2		67
Kupranugariai		8						8
Lamos		16				4		20
Lūšys		15						15
Meškėnai		40						40
Meškos		3						3
Muflonai						30		30
Ožkos	6	470	213	2		85	249	1 025
Papūgos		156						156
Pentardos		7						7
Povai		38						38
Putpelės		500	45					545
Sliekai, m ²			720					720
Stručiai		37						37
Stumbrai		3						3
Šinšilos	20	2238						2 258
Triušiai		570	762			200	471	2 003
Vilkai		20						20
Vištos		6580	1204			286636	626613	921 033
Žąsys		55	20			40	146	261

32.4. Registruotų ūkinių gyvūnų pasiskirstymas Marijampolės apskrityje 2021 m. sausio 1 d.

GYVŪNAI	SAVIVALDYBĖ					
	Marijampolės	Kalvarijos	Kazlų Rūdos	Šakių	Vilkaviškio	Iš viso:
Alpakos	3		5	6	49	63
Antys	296	80	205	234	217	1 032
Arkliai	358	136	79	92	269	934
Avys	2212	1155	1185	2455	1957	8 964
Balandžiai			170	375	15	560
Bičių šeimos	3601	963	1072	4576	4135	14 347
Danieliai	149	107	60	236	246	798
Elniai	47	45		33	233	358
Fazanai				573	3	576
Galvijai	14915	8797	4075	21952	13124	62 863
Kalakutai	144062	70	38	134	18	144 322
Kiaulės	1219	588	260	7347	3352	12 766
Kitos kiaulės			9			9
Kiti paukščiai	60					60
Kiti ožiai				3		3
Lamos			2			2
Nutrijos					11	11
Ožkos	171	59	115	292	176	813
Papūgos	70					70
Pentardos				7		7
Povai			3	8		11
Putpelės	140		40	2020	326	2 526
Sliekai, kg.				1500		1 500
Sliekai, m ²				120	30	150
Sraigės, vnt.	200000					200 000
Šinšilos	200	1155		1985	1365	4 705
Triušiai	389	164	282	1088	215	2 138
Vištos	4054	586	1389	5779	2921	14 729
Žąsys	139	61	192	190	58	640

32.5. Registruotų ūkinių gyvūnų pasiskirstymas Panevėžio apskrityje 2021 m. sausio 1 d.

GYVŪNAI	SAVIVALDYBĖ						
	Panevėžio m.	Panevėžio r.	Biržų	Kupiškio	Pasvalio	Rokiškio	Iš viso:
Antys		100	379	133	50	107	769
Alpakos		54	3		2	4	63
Arkliai	23	363	231	103	50	101	871
Asilai					1		1
Apuokai					3		3
Audinės						8500	8 500
Avys	2	2337	1968	1455	1682	2453	9 897
Balandžiai			70	100	16	50	236
Bičių šeimos	54	8260	4960	3091	7558	5773	29 696
Danieliai		106	103	110		710	1 029
Elniai				145	100	422	667
Fazanai			4		12		16
Galvijai	1	17207	11972	8247	20010	9725	67 162
Kalakutai		441	43	96	20	64	664
Kiaulės	2	1019	24590	10429	910	6389	43 339
Kiti gyvūnai					94		94
Kiti paukščiai					1		1
Lamos		2					2
Lapės					2		2
Lūšys			5		1		6
Meškos					3		3
Muflonai		54	19			6	79
Ožkos	16	395	173	124	132	277	1 117
Papūgos					8		8
Pentardos			10	26	4	6	46
Povai			6	7	3	10	26
Putpelės				8	4	190	202
Sliekai, m ²		70		9	10		89
Sliekai, kg.						1500	1 500
Sraigės, vnt.		545000					545 000
Stirnos						4	4
Stručiai						4	4
Stumbrai		26					26
Šinšilos			140		810	130	1 080
Triušiai	35	368	468	605	203	619	2 298
Vištos	67	212433	1190	3340	213044	161156	591 230
Žąsys		706	266	36	56	67	1 131

32.6. Registruotų ūkinių gyvūnų pasiskirstymas Šiaulių apskrityje 2021 m. sausio 1 d.

GYVŪNAI	SAVIVALDYBĖ							
	Šiaulių m.	Šiaulių r.	Akmenės	Joniškio	Kelmės	Pakruojo	Radviliškio	Iš viso:
Antys		316	11	61	15	400	30	833
Alpakos	7	111						118
Arkliai	102	457	40	423	356	92	327	1 797
Asilai		8			4			12
Audinės		416466		10640	73600	30253	290720	821 679
Avys	20	2339	535	1648	2731	1099	2685	11 057
Balandžiai		220						220
Bičių šeimos	115	5455	2809	2287	3696	3692	4209	22 263
Bizonai					91			91
Danieliai		173		539	342	88	111	1 253
Elniai		575	128	1332	76	78	22	2 211
Fazanai		36		1200				1 236
Galvijai	3	4343	3755	8320	25342	16839	14905	73 507
Kalakutai	5	1322	43	6	22	45		1 443
Kiaulės	2656	1030	236	1503	3455	219819	16986	245 685
Kiti avinai		8						8
Kitos kiaulės			2			1		3
Kupranugariai		1			1			2
Lamos		10			2			12
Lūšys				8				8
Muflonai		13	28	102				143
Ožkos	8	226	104	205	222	144	224	1 133
Pentardos		16			20			36
Povai		12						12
Putpelės		2550						2 550
Sliekai, m ²							1495	1495
Sraigės, vnt.		100000					660000	760 000
Stirnos		2						2
Stručiai		17						17
Šinšilos	640	4963				1046		6 649
Triušiai	55	741	24	118	208	151	126	1 423
Vištos	45	411772	918	22214	41287	532	8642	485 410
Zebrai		1						1
Žąsys		367	25	3	61	300	215	971

32.7. Registruotų ūkinių gyvūnų pasiskirstymas Tauragės apskrityje 2021 m. sausio 1 d.

GYVŪNAI	SAVIVALDYBĖ				
	Tauragės	Jurbarko	Pagėgių	Šilalės	Iš viso:
Alpakos	12	30		6	48
Antys	93	47	255	15	410
Arkliai	163	162	519	246	1 090
Asilai		2			2
Audinės	56617	26000			82 617
Avys	2020	2048	1355	1765	7 188
Balandžiai	21				21
Bičių šeimos	3349	2859	1345	2754	10 307
Danieliai	297	94		549	940
Elniai	63			819	882
Fazanai	9				9
Galvijai	22956	12713	19006	41170	95 845
Kalakutai	38	45	86	18	187
Kiaulės	906	34297	266	1032	36 501
Muflonai	11			9	20
Ožkos	202	190	71	117	580
Pentardos			9		9
Povai	6				6
Sraigės, vnt.	183000				183 000
Stručiai	6				6
Šinšilos	3665		730	2990	7 385
Triušiai	621	381	506	1052	2 560
Vištos	143161	45272	2647	4510	195 590
Žąsys	39		107	27	173

32.8. Registruotų ūkinių gyvūnų pasiskirstymas Telšių apskrityje 2021 m. sausio 1 d.

GYVŪNAI	SAVIVALDYBĖ				
	Telšių	Mažeikių	Plungės	Rietavo	Iš viso:
Alpakos		6	4		10
Antys	53	75	132	12	272
Apuokai	5				5
Arkliai	293	118	161	64	636
Asilai	1				1
Audinės		106000		14400	120 400
Avys	3884	2045	2732	1168	9 829
Balandžiai	10				10
Bičių šeimos	2601	4978	2882	1062	11 523
Danieliai	264	517	140	132	1 053
Elniai	710	897	247	5	1 859
Fazanai			10		10
Galvijai	27321	11927	23434	8316	70 998
Kalakutai	17		386		403
Kiaulės	12123	1505	21233	190	35 051
Kitos kiaulės			4		4
Lūšys	4				4
Meškos	1				1
Muflonai	25	48			73
Ožkos	359	273	331	140	1 103
Pentardos	6			6	12
Povai	3		3		6
Putpelės	400			50	450
Sliekai, kg.	10				10
Sraigės, ha.			1		1
Stručiai	6				6
Stumbrai	8				8
Šinšilos	650	400	347		1 397
Triušiai	271	228	2018	99	2 616
Vištos	67307	1945	617376	1248	687 876
Žąsys	62	437	69	8	576

32.9. Registruotų ūkinių gyvūnų pasiskirstymas Utenos apskrityje 2021 m. sausio 1 d.

GYVŪNAI	SAVIVALDYBĖ						
	Utenos	Anykščių	Ignalinos	Molėtų	Visagino m.	Zarasų	Iš viso:
Alpakos	2	3	3	12			20
Antys	416	72	583	253		196	1 520
Arkliai	321	330	127	360	2	407	1 547
Asilai		2	1	3			6
Audinės	68277			12474		13200	93 951
Avys	4616	6676	4668	5679	18	4643	26 300
Balandžiai	51		110				161
Bičių šeimos	5319	7883	5449	5006	52	4284	27 993
Bizonai				135			135
Danieliai	617	752	58	277		190	1 894
Elniai	627	29	105	427		155	1 343
Fazanai	9		38				47
Galvijai	11404	12503	5378	8073	1	6488	43 847
Kalakutai	311	307	468	135		165	1 386
Kiaulės		24393		1206			25 599
Kiti gyvūnai	2						2
Kupranugariai	1						1
Lamos	2	2	3	1			8
Muflonai	3	9	15	27		6	60
Nutrijos						40	40
Ožkos	413	498	373	458	4	482	2 228
Papūgos		2	12				14
Pentardos	56		44	18			118
Povai	9		23	8			40
Putpelės	225		344	795			1 364
Sliekai, m ²		95		28			123
Sraigės, vnt.	190000			5000		26500	221 500
Sraigės, ha.	1						1
Stručiai	7	4	5	19			35
Šinšilos	560	300					860
Triušiai	2540	776	5551	746		281	9 894
Vištos	38005	14525	11759	280391		65389	410 069
Žąsys	140	224	241	84		135	824

32.10. Registruotų ūkinių gyvūnų pasiskirstymas Vilniaus apskrityje 2021 m. sausio 1 d.

GYVŪNAI	SAVIVALDYBĖ								
	Vilniaus m.	Vilniaus r.	Elektrėnų	Šalčininkų	Širvintų	Švenčionių	Trakų	Ukmergės	Iš viso:
Alapkos		31					40	6	77
Antys	20	410	22	232	123	188	117	60	1 172
Apuokai		22							22
Arkliai	150	1250	99	355	315	85	498	399	3 151
Asilai	1		1		3		1		6
Audinės					11264				11 264
Avys	93	7517	1066	3069	4150	1879	2314	2624	22 712
Balandžiai					110			100	210
Bičių šeimos	803	8048	1986	3943	4039	5148	3768	6035	33 770
Danieliai		73	6	282	78	38	643	234	1 354
Elniai		20	35	4	85	162		359	665
Fazanai	73	2	3		66	300		9	453
Galvijai	71	3081	1787	5364	4343	2567	1856	7877	26 946
Kalakutai	1	430	55	138	4637	146	281	3	5 691
Kiaulės	6	19915	57	8567	47	17595	34	83	46 304
Kiti augintiniai	24								24
Kiti ožiai						2		5	7
Kupranugariai					1				1
Lamos	2	3			7		1	1	14
Lapės	1								1
Muflonai		9					2		11
Nutrijos		45							45
Ožkos	46	1105	132	353	828	335	157	299	3 255
Pentardos		86	23	50	12	3	70		244
Povai	1		3		21		8	9	42
Putpelės	3	340	25126	130	15	300	1637	20	27 571
Sliekai, m²					36			8	44
Sliekai, kg.			20					1600	1 620
Sraigės, ha.			1						1
Sraigės, vnt.						100000			100 000
Stirnos		3				1			4
Stručiai		69		15			2		86
Stumbrai						4			4
Šinšilos	1	860	1152				350		2 363
Triušiai	9	1259	137	236	522	633	538	501	3 835
Vištos	180	737832	1203788	1914	254482	3022	3907	331699	2 536 824
Žąsų	4	279	21	151	73	113	333	20	994



Valstybės įmonė
Žemės ūkio informacijos ir kaimo verslo centras

V. Kudirkos g. 18-1, 03105 Vilnius

Tel. +370 5 266 0620

Faks. +370 5 266 0609

El. Paštas: pagalba@vic.lt