

GYVŪNŲ IR PAŠARŲ SUBJEKTŲ APSKAITOS SKYRIUS

Gyvūnų augintinių registro

Metinė ataskaita

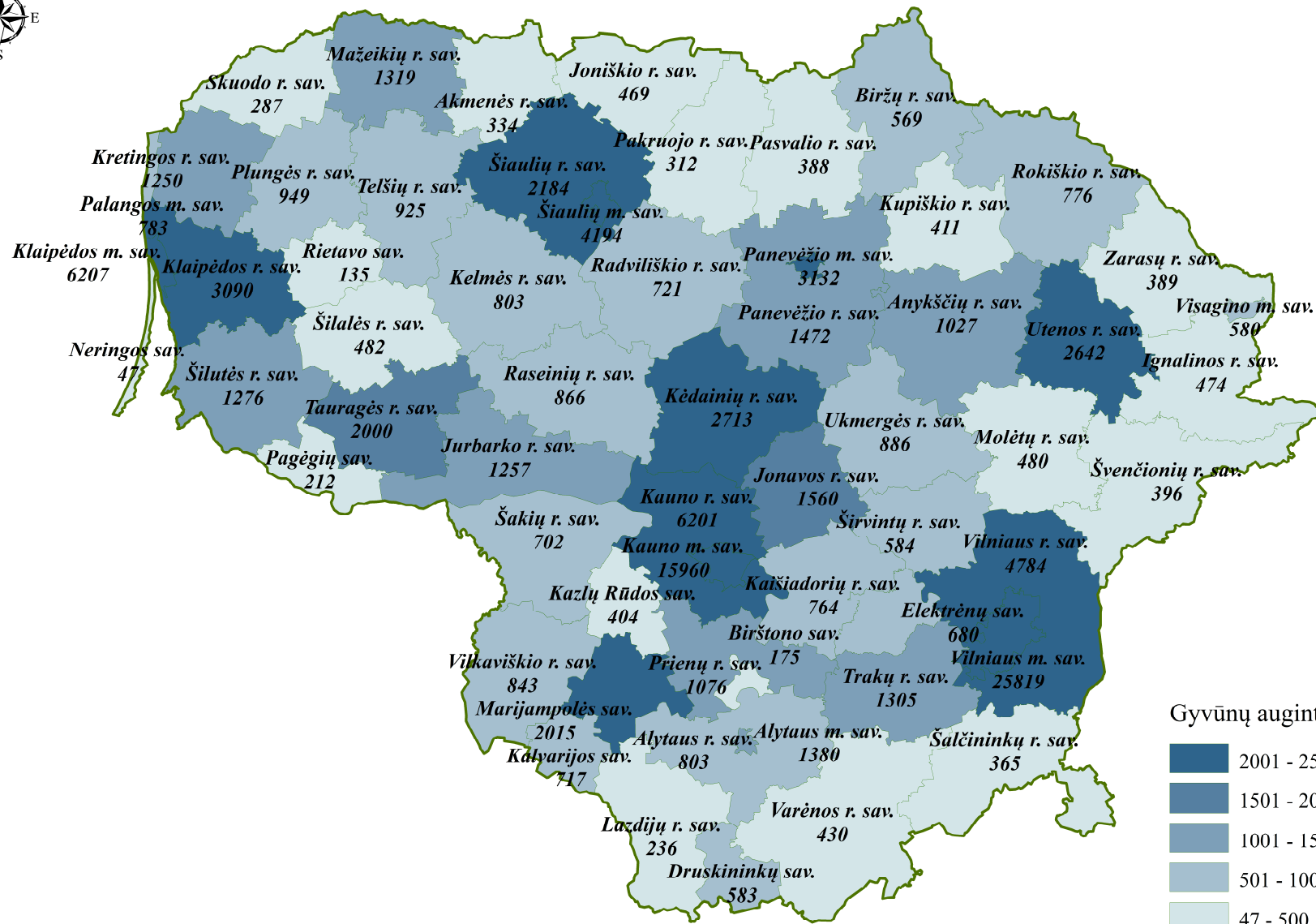
2019.01.01 – 2019.12.31




Turinys

1. Gyvūnų augintinių pasiskirstymas savivaldybėse 2020 m. sausio 1 d.....	3
2. Registruotų gyvūnų augintinių skaičius savivaldybėse 2020 m. sausio 1 d.	4
3. Gyvūnų augintinių skaičius 2016 – 2019 m.....	5
4. Gyvūnų augintinių laikytojų skaičius 2020 m. sausio 1 d.	6
5. Registruotų gyvūnų augintinių skaičius savivaldybėse 2020 m. sausio 1 d.	7

1. Gyvūnų augintinių pasiskirstymas savivaldybėse 2020 m. sausio 1 d.



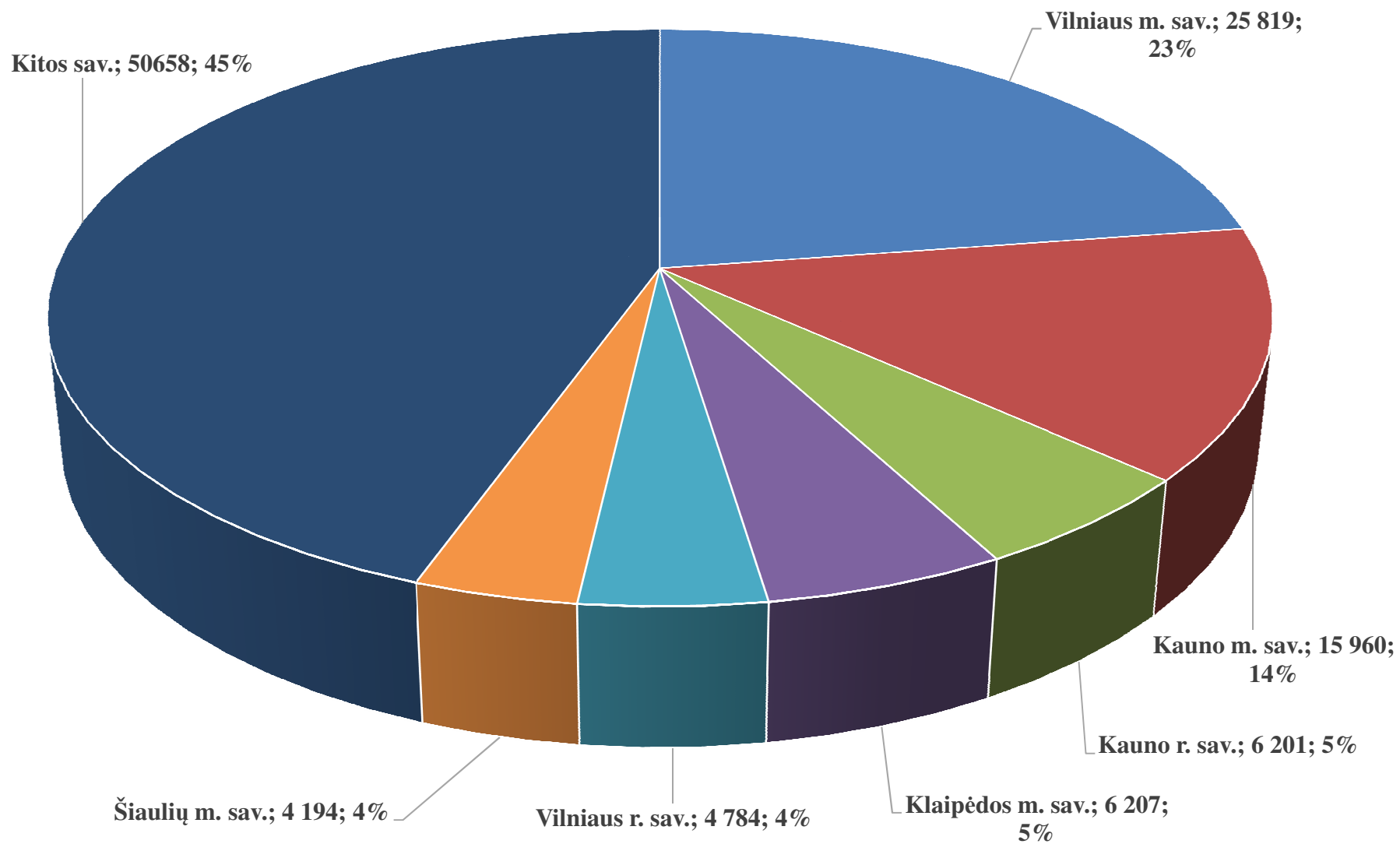
Gyvūnų augintinių kiekis, vnt.



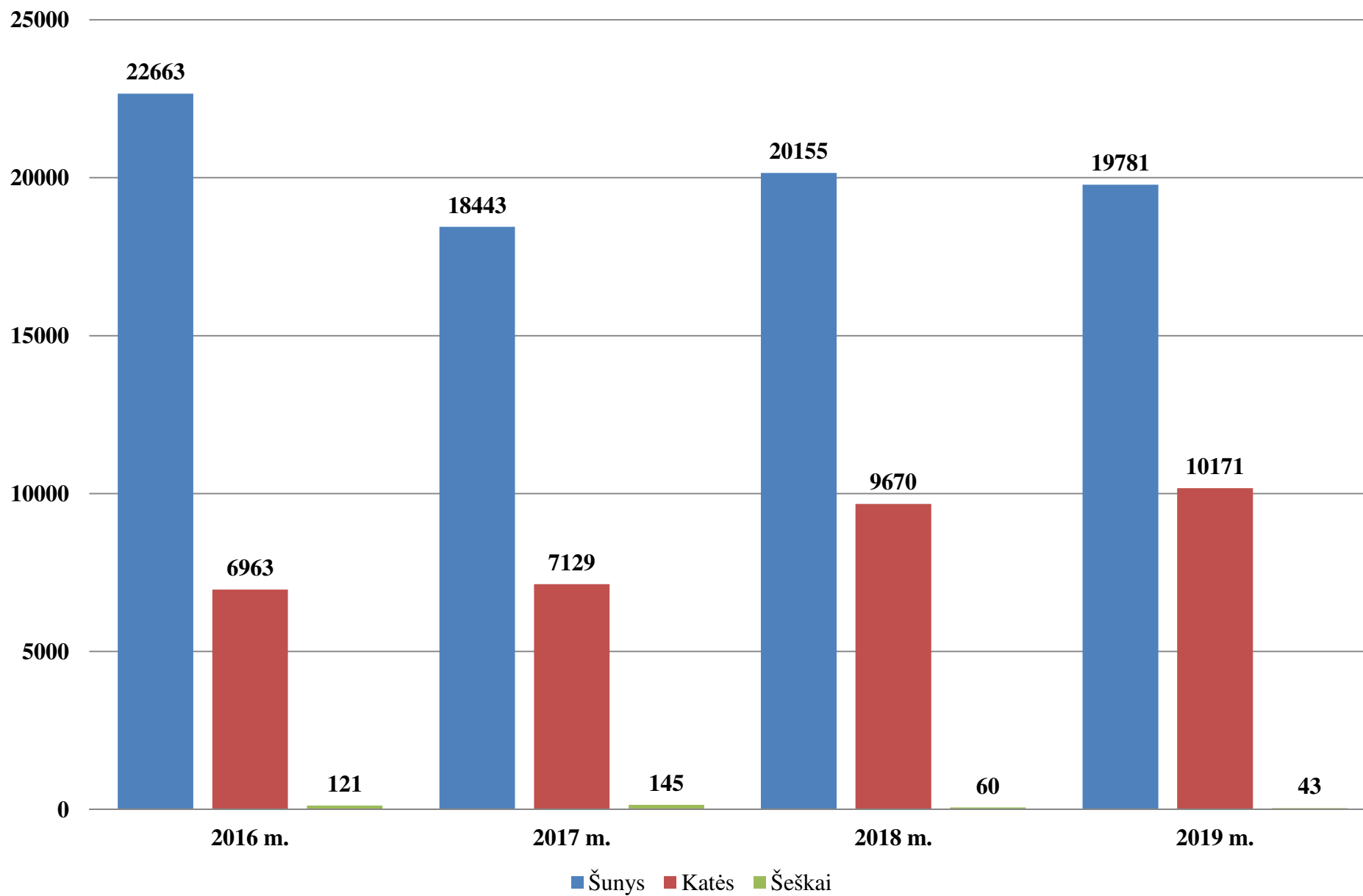
Iš viso registruotų gyvūnų augintinių: 113 823

Topografinė informacija LTDBK 50000 - V
© Nacionalinė žemės tarnyba prie Žemės ūkio ministerijos

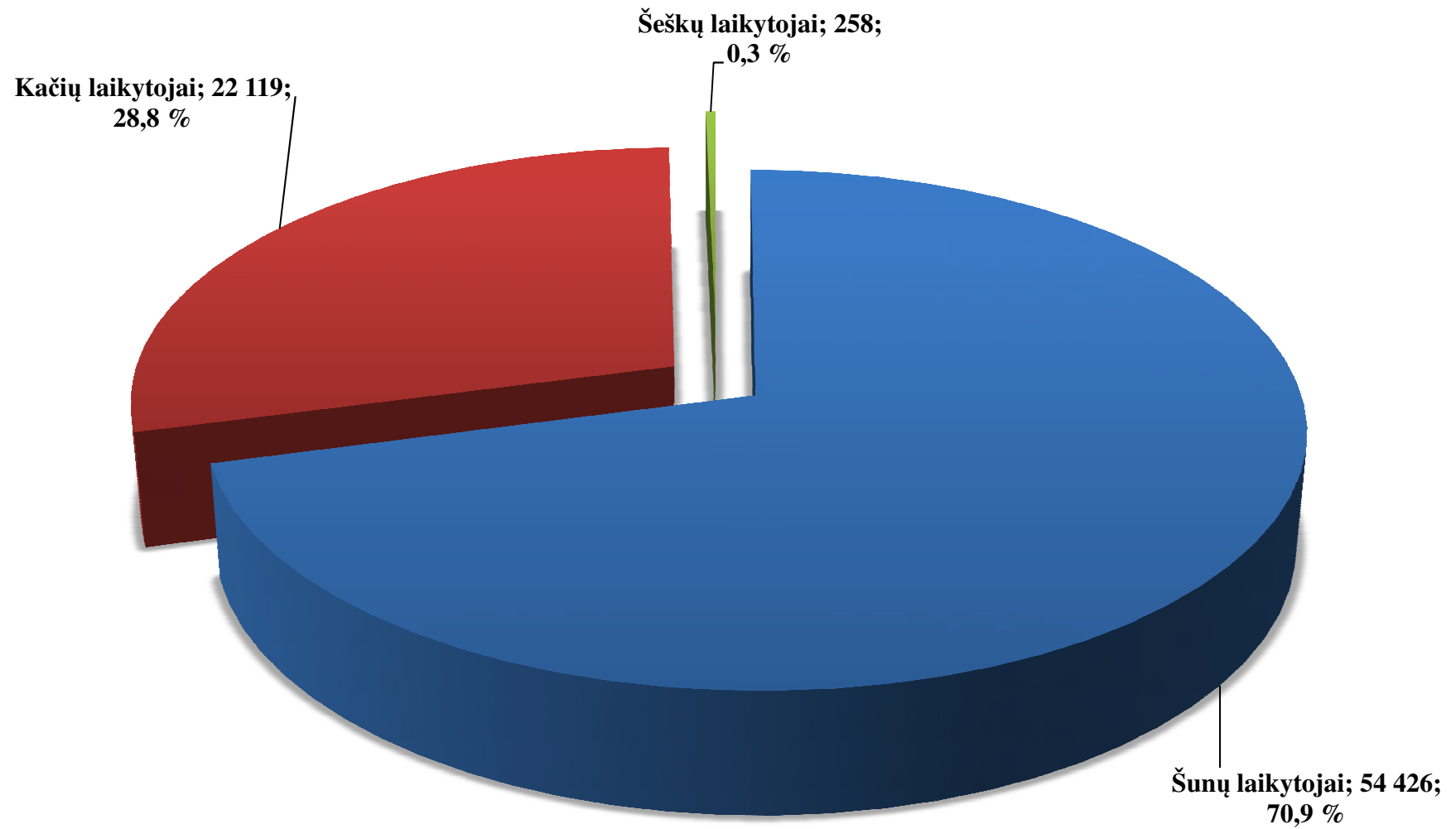
2. Registruotų gyvūnų augintinių skaičius savivaldybėse 2020 m. sausio 1 d.



3. Įregistruotų gyvūnų augintinių skaičius 2016 – 2019 m.



4. Gyvūnų augintinių laikytojų skaičius 2020 m. sausio 1 d.



5. Registruotų gyvūnų augintinių skaičius savivaldybėse 2020 m. sausio 1 d.

Nr.	Savivaldybė	Katės	Šunys	Šeškai
1	Akmenės r. sav.	88	246	0
2	Alytaus m. sav.	448	925	7
3	Alytaus r. sav.	150	653	0
4	Anykščių r. sav.	399	627	1
5	Birštono sav.	21	153	1
6	Biržų r. sav.	99	469	1
7	Druskininkų sav.	174	406	3
8	Elektrėnų sav.	205	472	3
9	Ignalinos r. sav.	166	308	0
10	Jonavos r. sav.	479	1074	7
11	Joniškio r. sav.	122	345	2
12	Jurbarko r. sav.	190	1065	2
13	Kaišiadorių r. sav.	168	596	0
14	Kalvarijos sav.	202	511	4
15	Kauno m. sav.	4293	11630	37
16	Kauno r. sav.	1569	4620	12
17	Kazlų Rūdos sav.	72	330	2
18	Kėdainių r. sav.	834	1874	5
19	Kelmės r. sav.	89	712	2
20	Klaipėdos m. sav.	1888	4289	30
21	Klaipėdos r. sav.	582	2504	4
22	Kretingos r. sav.	255	990	5
23	Kupiškio r. sav.	87	322	2
24	Lazdijų r. sav.	25	211	0
25	Marijampolės sav.	467	1545	3
26	Mažeikių r. sav.	288	1026	5
27	Molėtų r. sav.	163	315	2
28	Neringos sav.	8	39	0
29	Pagėgių sav.	33	179	0
30	Pakruojo r. sav.	34	276	2
31	Palangos m. sav.	205	577	1
32	Panevėžio m. sav.	769	2352	11
33	Panevėžio r. sav.	443	1029	0
34	Pasvalio r. sav.	69	314	5
35	Plungės r. sav.	132	812	5
36	Prienų r. sav.	227	849	0
37	Radviliškio r. sav.	200	518	3
38	Raseinių r. sav.	145	710	11
39	Rietavo sav.	10	124	1
40	Rokiškio r. sav.	233	542	1
41	Skuodo r. sav.	43	243	1
42	Šakių r. sav.	92	605	5
43	Šalčininkų r. sav.	76	288	1
44	Šiaulių m. sav.	1079	3104	11
45	Šiaulių r. sav.	687	1494	3
46	Šilalės r. sav.	60	422	0
47	Šilutės r. sav.	284	990	2
48	Širvintų r. sav.	73	509	2
49	Švenčionių r. sav.	131	262	3
50	Tauragės r. sav.	340	1589	71
51	Telšių r. sav.	192	733	0
52	Trakų r. sav.	352	952	1
53	Ukmergės r. sav.	198	686	2
54	Utenos r. sav.	1250	1385	7
55	Varėnos r. sav.	106	323	1
56	Vilkaviškio r. sav.	118	720	5
57	Vilniaus m. sav.	10387	15372	60
58	Vilniaus r. sav.	1510	3266	8
59	Visagino m. sav.	182	398	0
60	Zarasų r. sav.	152	236	1
Iš viso		33 343	80 116	364



Valstybės įmonė
Žemės ūkio informacijos ir kaimo verslo centras

V. Kudirkos g. 18-1, 03105 Vilnius

Tel. +370 5 266 0620

Faks. +370 5 266 0609

El. Paštas: pagalba@vic.lt