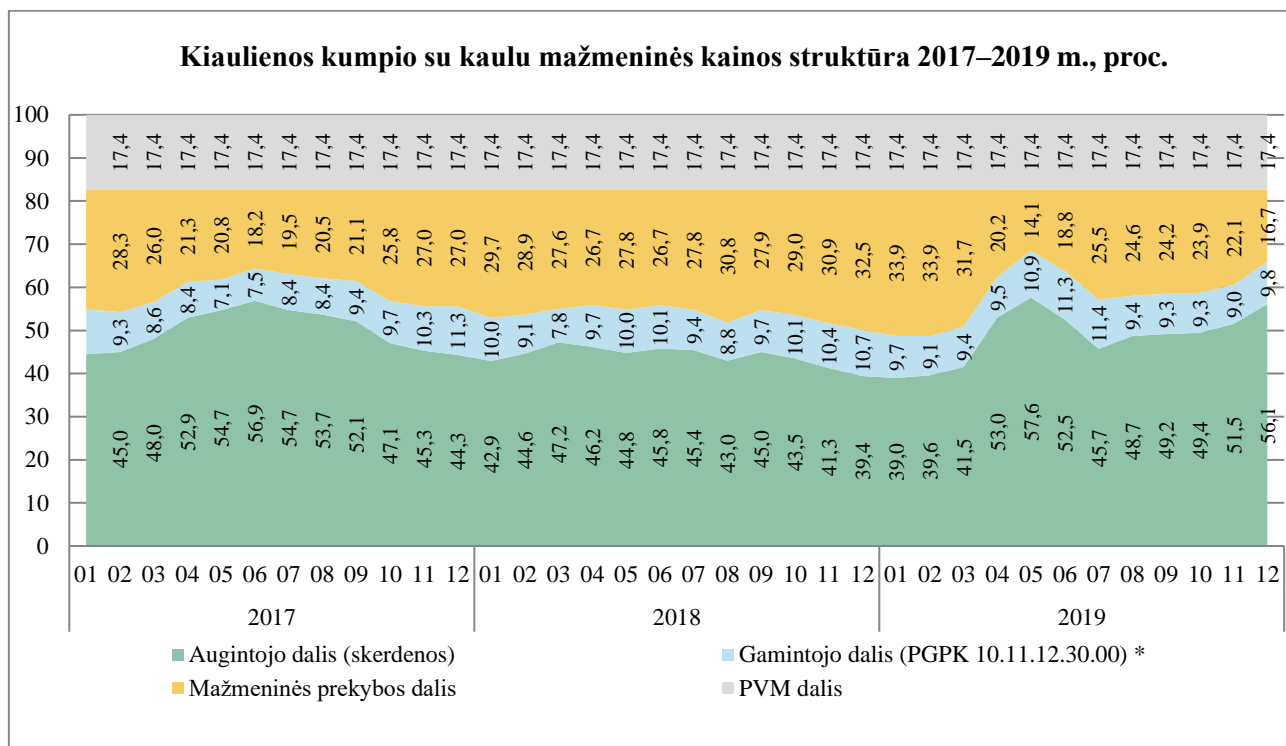


Kiaulienos rinkos 2019 m. IV ketvirčio apžvalga

2019 m. IV ketvirtį *kiaulienos kumpio su kaulu* grandinėje, palyginti su 2019 m. III ketvirčiu, padidėjo tik augintojo dalis – 4,40 proc. punktu (iki 52,3 proc.), o mažmeninės prekybos ir gamintojo dalys mažėjo, t. y. mažmeninės prekybos dalis sumažėjo 3,8 proc. punktu (iki 20,9 proc.), gamintojo – 0,6 proc. punktu (iki 9,4 proc.). PVM dalis sudarė 17,4 proc. visos mažmeninės kainos.

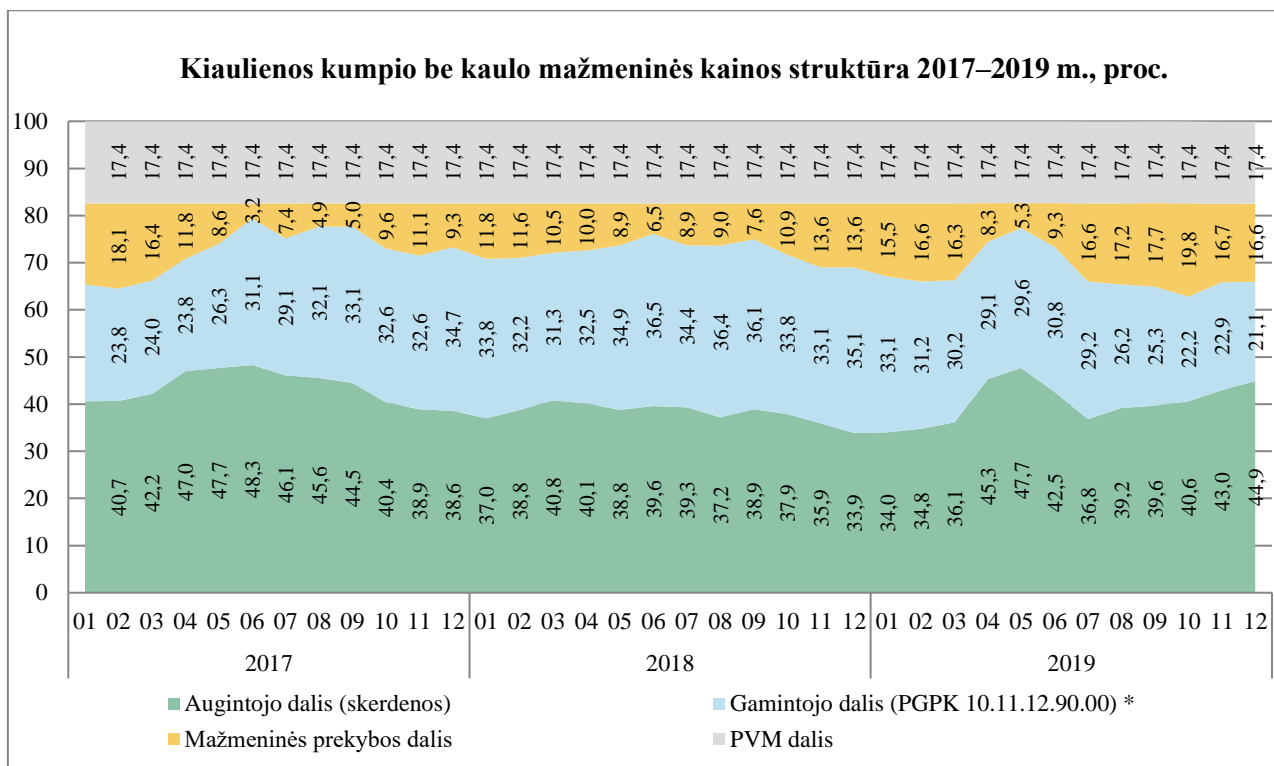


*Šviežios arba atšaldytos kiaulienos skerdenų ir skerdenų pusės (įskaitant šviežią mėsą, užpildą druska kaip laikinuoju konservantu).

Pastaba. Į vidutinės mažmeninės kainos apskaičiavimą neįtrauktos akcinės kainos.

Šaltinis: ŽŪIKVC (LŽŪMPRIS)

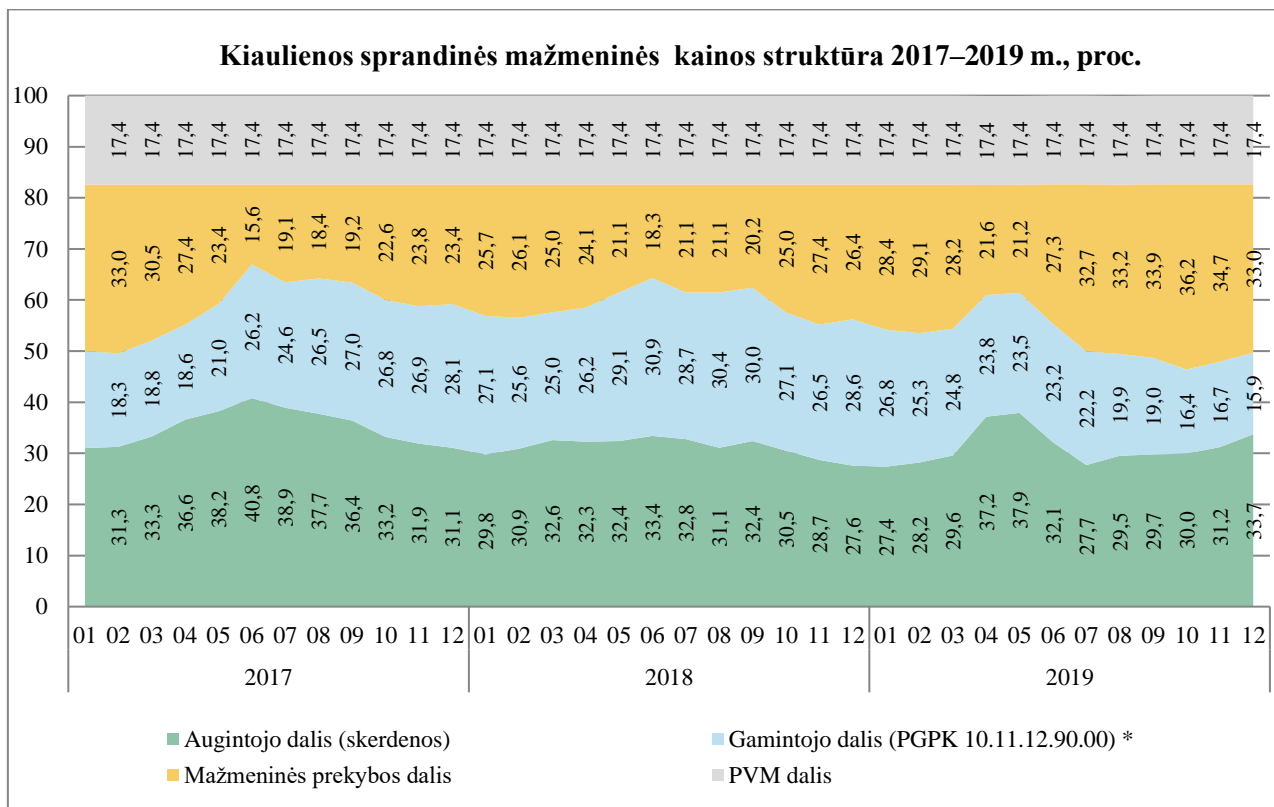
Analizuojamu laikotarpiu *kiaulienos kumpio be kaulo* grandinėje, palyginti su 2019 m. III ketvirčiu, sumažėjo tik gamintojo dalis – 4,8 proc. punktu (iki 22,1 proc.), o augintojo ir mažmeninės prekybos dalys didėjo, t. y. augintojo – 4,3 proc. punktu (iki 42,8 proc.), mažmeninės prekybos dalis – 0,50 proc. punktu (iki 17,7 proc.). PVM dalis sudarė 17,4 proc. visos mažmeninės kainos.



*Šviežia arba atšaldyta kiauliena (įskaitant šviežią mėsą, užpiltą druska kaip laikinuoju konservantu, išskyrus skerdenas ir skerdenų puses, kumpius, mentes ir jų dalis su kaulais).

Pastaba. Į vidutinės mažmeninės kainos apskaičiavimą neįtrauktos akcinės kainos.

Šaltinis: ŽŪIKVC (LŽŪMPRIS)



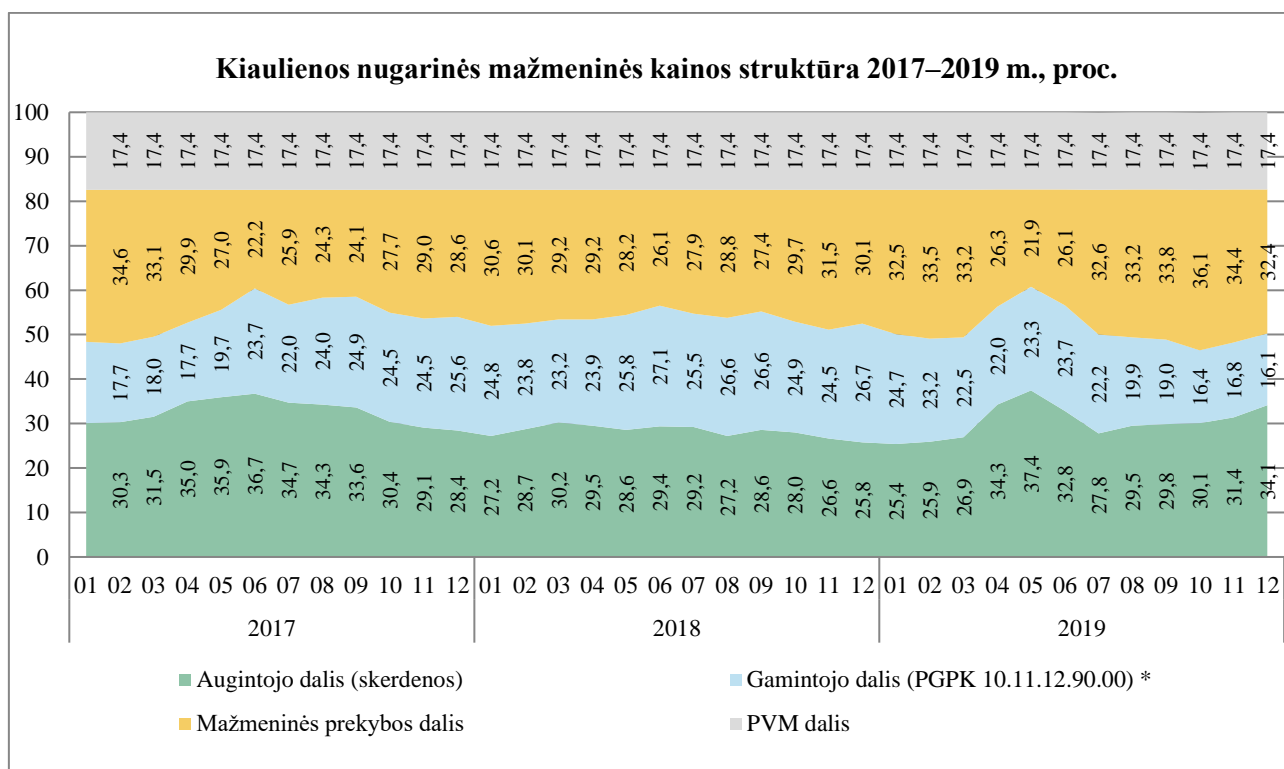
*Šviežia arba atšaldyta kiauliena (įskaitant šviežią mėsą, užpiltą druska kaip laikinuoju konservantu, išskyrus skerdenas ir skerdenų puses, kumpius, mentes ir jų dalis su kaulais).

Pastaba. Į vidutinės mažmeninės kainos apskaičiavimą neįtrauktos akcinės kainos.

Šaltinis: ŽŪIKVC (LŽŪMPRIS)

2019 m. IV ketvirtį *kiaulienos sprandinės* grandinėje, palyginti su 2019 m. III ketvirčiu, sumažėjo tik gamintojo dalis – 3,9 proc. punktu (iki 16,4 proc.), o augintojo ir mažmeninės prekybos dalys didėjo, t. y. augintojo – 2,6 proc. punktu (iki 31,6 proc.), mažmeninės prekybos dalis – 1,30 proc. punktu (iki 34,6 proc.). PVM dalis sudarė 17,4 proc. visos mažmeninės kainos.

Analizuojamu laikotarpiu *kiaulienos nugarinės* grandinėje, palyginti su 2019 m. III ketvirčiu, sumažėjo tik gamintojo dalis – 4,0 proc. punktu (iki 16,4 proc.), o augintojo ir mažmeninės prekybos dalys didėjo, t. y. augintojo – 2,9 proc. punktu (iki 31,9 proc.), mažmeninės prekybos dalis – 1,1 proc. punktu (iki 34,3 proc.). PVM dalis sudarė 17,4 proc. visos mažmeninės kainos.



*Šviežia arba atšaldyta kiauliena (įskaitant šviežią mėsą, užpildą druska kaip laikinuoju konservantu, išskyrus skerdenas ir skerdenų puses, kumpius, mentes ir jų dalis su kaulais).

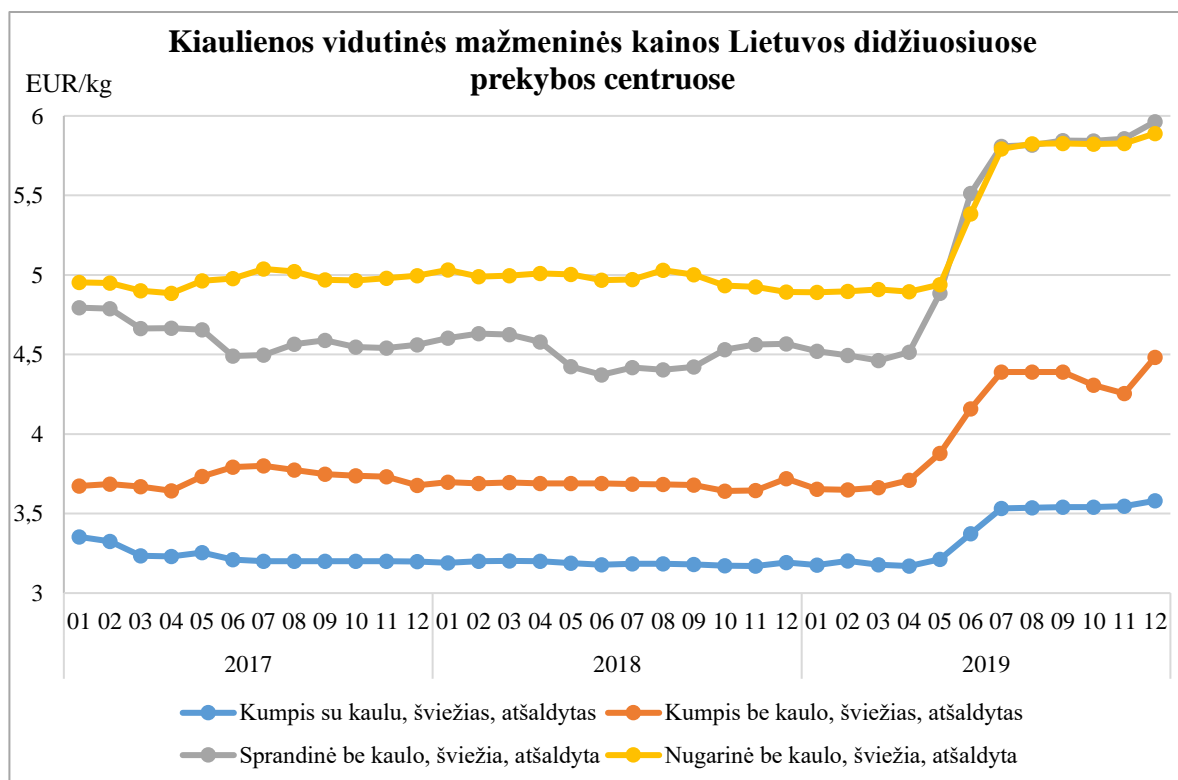
Pastaba. Į vidutinės mažmeninės kainos apskaičiavimą neįtrauktos akcinės kainos.

Šaltinis: ŽŪIKVC (LŽŪMPRIŠ)

Po ženkliaus *kiaulienos* produktų vidutinių **mažmeninių** kainų (neįskaitant akcinių) augimo 2019 m. III ketvirtį Lietuvos didžiųjų prekybos tinklų parduotuvėse, 2019 m. IV ketvirtį *kiaulienos* produktų vidutinės mažmeninės kainos keitėsi nežymiai. Pavyzdžiui, 2019 m. IV ketvirtį, palyginti su 2019 m. III ketvirčiu, labiausiai pabrango *kiaulienos sprandinė* – 1,10 proc. (0,06

EUR/kg, iki 5,89 EUR/kg), *nugarinė* – 0,54 proc. (0,03 EUR/kg, iki 5,85 EUR/kg), *kumpis su kaulu* – 0,55 proc. (0,02 EUR/kg, iki 3,56 EUR/kg), o *kumpis be kaulo* – atpigo 0,94 proc. (0,04 EUR/kg, iki 4,35 EUR/kg).

Tačiau 2019 m. IV ketvirtį, palyginti su 2018 m. IV ketvirčiu, visų minėtų kiaulienos produktų mažmeninės kainos buvo ženkliai didesnės, pvz., *sprandinė* – 29,40 proc. (1,34 EUR/kg), *nugarinės* – 18,83 proc. (0,93 EUR/kg), *kumpio be kaulo* – 18,50 proc. (0,68 EUR/kg), o *kumpio su kaulu* – 11,82 proc. (0,38 EUR/kg).



Pastabos:

1. Kainos registruojamos Vilniaus, Kauno, Klaipėdos, Panevėžio, Šiaulių, Alytaus ir Marijampolės miestų „Maxima“, „Iki“, „Rimi“, „Norfa“ ir „Lidl“ prekybos tinklų parduotuvėse.
2. Apskaičiuojant vidutines mažmenines produktų kainas, neįtraukiamos trumpalaikių nuolaidų (akcijų) kainų vertės.

Šaltinis: ŽŪIKVC (LŽŪMPRIS)

Nors analizuojamu laikotarpiu Lietuvoje kiaulienos produktų mažmeninės kainos keitėsi nežymiai, tačiau kaimyninėje Lenkijoje kai kurių kiaulienos produktų kainos didėjo, pvz. 2019 m. IV ketvirtį, palyginti su 2019 m. III ketvirčiu, *kiaulienos nugarinės* kaina šioje šalyje padidėjo 4,61 proc. (0,21 EUR/kg), o palyginti su 2018 m. IV ketvirčiu – 16,97 proc. (0,68 EUR/kg). Lyginant Lietuvoje 2019 m. IV ketvirtį vyravusią kiaulienos nugarinės kainą su Lenkijos, mūsų šalyje ji buvo 1,17 EUR/kg brangesnė.

Vidutinės mažmeninės kiaulienos nugarinės kainos Lenkijoje, EUR/kg

	2018 m.			2019 m.									Pokytis %
	10 mėn.	11 mėn.	12 mėn.	4 mėn.	5 mėn.	6 mėn.	7 mėn.	8 mėn.	9 mėn.	10 mėn.	11 mėn.	12 mėn.	ketvirčio*
Kiaulienos nugarinė	4,02	3,98	4,00	4,45	4,66	4,59	4,55	4,41	4,47	4,49	4,58	4,98	4,61

*lyginant 2019 m. IV ketvirtį su 2019 m. III ketvirčiu

Šaltinis: *Statistics Poland*

Lyginant vidutines mažmenines *kiaulienos nugarinės* kainas Lietuvos sostinėje su kai kurių kitų ES šalių sostinėse buvusiomis kainomis, praėjusių metų paskutinį ketvirtį šio kiaulienos produkto kaina buvo didžiausia Latvijos sostinėje, o mažiausia – Vengrijos. Analizuojamą laikotarpį, palyginti su 2019 m. III ketvirčiu, šis kiaulienos produktas brango visose nagrinėjamų šalių sostinėse, o labiausiai – Prahoje (9,71 proc.). Lietuvoje kiaulienos nugarinės kaina pakito mažiausiai (padidėjo 1,20 proc.).

Mažmeninės kiaulienos nugarinės kainos kai kuriose ES šalių sostinėse, EUR/kg

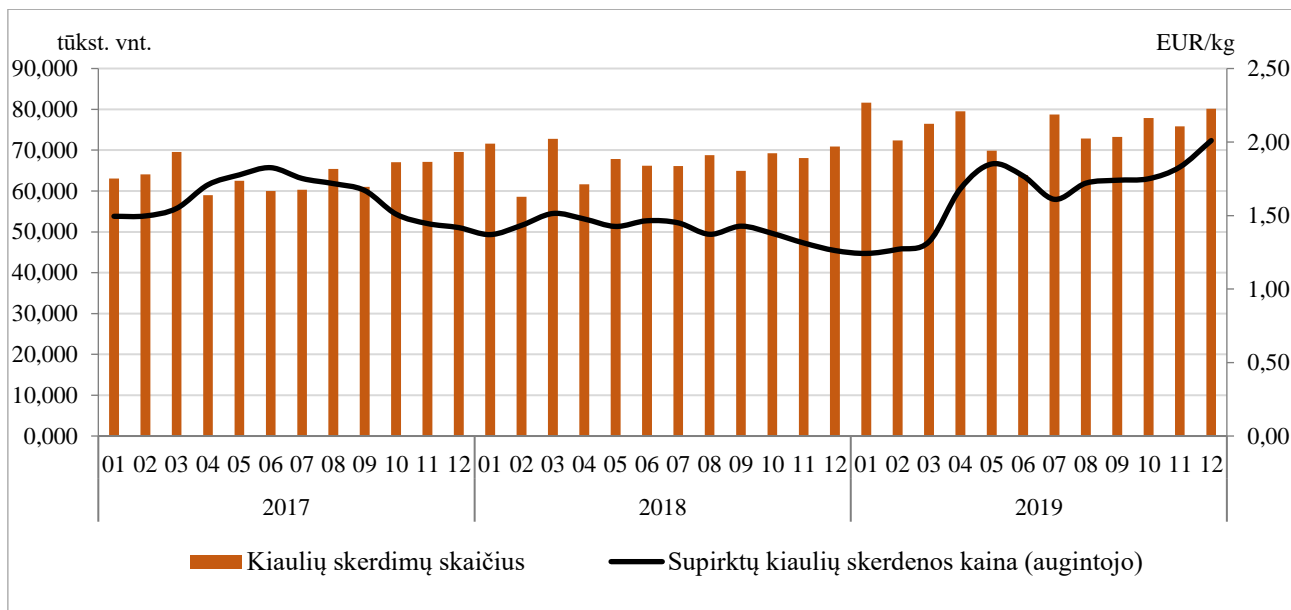
	2017				2018				2019				Pokytis %	
	10 sav.	23 sav.	36 sav.	49 sav.	10 sav.	23 sav.	36 sav.	49 sav.	10 sav.	23 sav.	36 sav.	49 sav.	ketvirčio*	metų
Vilniuje	4,91	4,99	4,96	4,96	4,96	4,96	4,96	4,89	4,89	4,96	5,82	5,89	1,20	20,57
Rygoje	-	-	6,07	6,71	-	-	-	6,24	5,93	6,56	6,35	6,56	3,31	5,13
Prahoje	5,05	5,32	5,03	5,54	7,27	5,13	5,66	5,14	4,98	5,35	5,77	6,33	9,71	23,15
Budapešte	4,24	4,16	4,38	4,21	4,39	3,92	3,88	4,38	4,39	4,30	4,24	4,52	6,60	3,20

*lyginant 2019 m. IV ketvirtį su 2019 m. III ketvirčiu

Šaltinis: ŽŪIKVC (LŽŪMPRIŠ)

2019 m. IV ketvirtį šalies skerdyklose buvo paskersta 233,85 tūkst. kiaulių – 3,88 proc. daugiau nei 2019 m. III ketvirtį ir 12,33 proc. daugiau nei 2018 m. IV ketvirtį. 2019 m. sausio–spalio mėn., palyginti su 2018 m. tuo pačiu laikotarpiu, ES kiaulių skerdimų skaičius sumažėjo apie 1,5 proc. Labiausiai kiaulių skerdimų apimtys sumažėjo Danijoje (-7,30 proc.), Lenkijoje (-5,80 proc.) ir Vokietijoje (-2,65 proc.), Priešinga tendencija Ispanijoje, kuri kiaulių skerdimų skaičių padidino 1,10 proc. ir plėsdama gamybą gali užimti aukščiausias pozicijas ES rinkoje.

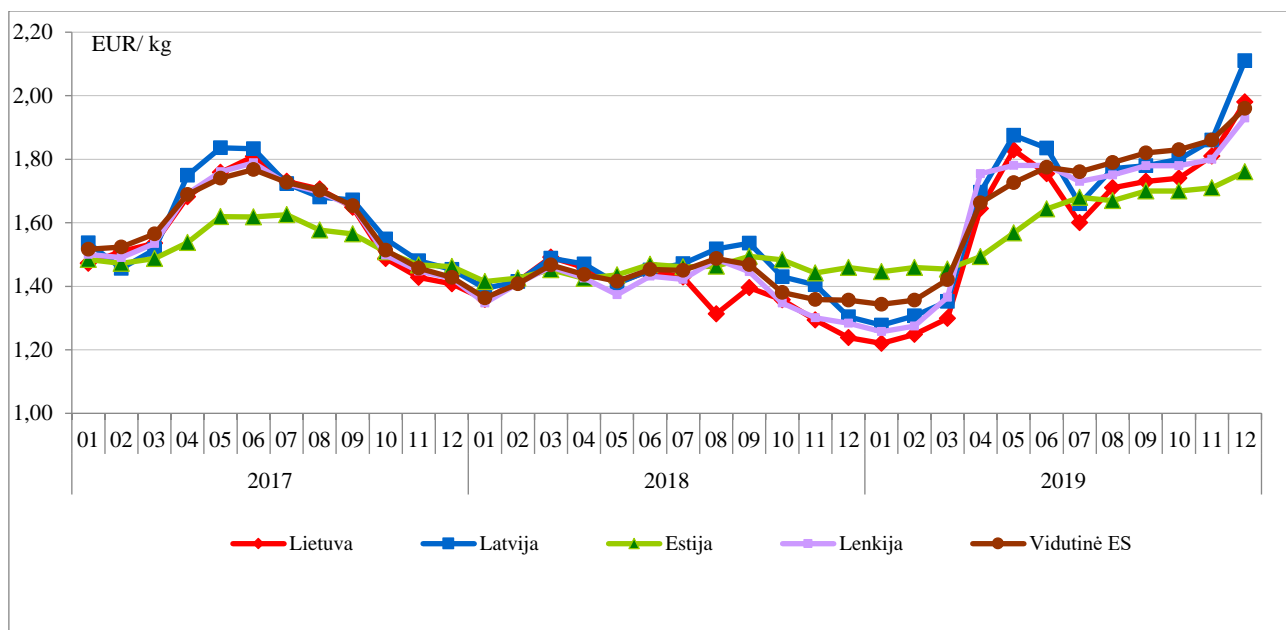
Lietuvos įmonėse paskerstų kiaulių skaičius ir kaina



Šaltinis: ŽŪIKVC (LŽŪMPRIS)

2019 m. IV ketvirtį kiaulių skerdenų supirkimo kaina sudarė 1,87 EUR/kg skerdenų – buvo 10,57 proc. (+0,18 EUR/kg) aukštesnė nei 2019 m. III ketvirtį (1,69 EUR/kg) ir 42,46 proc. (+0,56 EUR/kg) aukštesnė nei 2018 m. IV ketvirtį (1,31 EUR/kg). Panaši situacija ir kaimyninėse šalyse. Estijoje 2019 m. IV ketvirtį kiauliena buvo superkama vidutiniškai po 1,76 EUR/kg skerdenų ir tai 2,33 proc. (+0,04 EUR/kg) brangiau nei 2019 m. III ketvirtį ir 18,12 proc. (+0,27 EUR/kg) brangiau nei 2018 m. IV ketvirtį. Latvijoje 2019 m. IV ketvirtį kiauliena buvo superkama vidutiniškai po 1,88 EUR/kg skerdenų ir tai 8,67 proc. (+0,15 EUR/kg) brangiau nei 2019 m. III ketvirtį ir 37,23 proc. (+0,51 EUR/kg) brangiau nei 2018 m. IV ketvirtį. Lenkijoje tuo pačiu laikotarpiu kiauliena buvo superkama vidutiniškai po 1,82 EUR/kg skerdenų ir tai 4 proc. (+0,07 EUR/kg) brangiau nei 2019 m. III ketvirtį ir 40 proc. (+0,52 EUR/kg) brangiau nei 2018 m. IV ketvirtį. Pagrindinė kiaulienos brangimo priežastis – išaugusi kiaulienos paklausa dėl afrikinio kiaulių maro (toliau – AKM) Kinijoje. Manoma, kad 2020 m. I pusmetį kainos turėtų truputį augti, o 2020 m. pabaigoje sumažėti.

Kiaulių (E klasės) skerdenų supirkimo kainos Lietuvoje, Latvijoje, Estijoje, Lenkijoje ir vidutinė ES, EUR/kg (be PVM)



Šaltiniai: ŽŪIKVC (LŽŪMPRIS), EK

Kiaulių reprezentacinė E klasės vidutinė skerdenų supirkimo kaina Lietuvoje ir kitose ES šalyse didėjo. Tam turėjo įtakos sudėtinga kiaulienos rinkos situacija Kinijoje. Lietuvoje 2019 m. IV ketvirtį ji sudarė 1,84 EUR/kg – buvo 9,58 proc. (+0,17 EUR/kg) aukštesnė nei 2019 m. III ketvirtį (1,68 EUR/kg) ir 42,22 proc. (+0,55 EUR/kg) aukštesnė nei 2018 m. IV ketvirtį (1,29 EUR/kg). Kiaulių vidutinė E klasės skerdenų supirkimo kaina ES rinkoje tuo pačiu laikotarpiu sudarė 1,88 EUR/kg ir buvo 5,19 proc. aukštesnė nei 2019 m. III ketvirtį ir 37,70 proc. nei 2018 m. IV ketvirtį. Latvijoje per metus kiaulių skerdenų supirkimo kaina padidėjo 0,54 EUR/kg (iki 1,92 EUR/kg), o Lenkijoje ir Estijoje – atitinkamai 0,52 EUR/kg (iki 1,83 Eur/kg) ir 0,26 EUR/kg (iki 1,72 EUR/kg) skerdenų. Vokietijoje ir Ispanijoje, kurios yra didžiausios kiaulių augintojos ES, kiaulių reprezentacinės skerdenų supirkimo kainos 2019 m. IV ketvirtį atitinkamai siekė 1,96 EUR/kg ir 1,81 EUR/kg skerdenų.

Prognozuojama, kad ateityje kiaulių skerdenų supirkimo kainos Lietuvoje turėtų šiek tiek didėti ir metų pabaigoje sumažėti. Kiaulienos supirkimo kainų lygis Lietuvoje priklauso nuo kainų užsienio rinkose, importo ir ekonominių veiksnių. Dėl išplitusio AKM, sumažėjus kiaulienos gamybai, ypač Kinijoje, kiaulienos trūkumą buvo bandoma padengti kiaulienos importu iš kitų šalių ir tai buvo vienas pagrindinių veiksnių lėmusių kiaulienos kainų pokyčius. Prognozuojama, kad ES kiaulių skerdenų supirkimo kainos 2020 m. I pusmetį turėtų augti (iki 1,96 EUR/kg), o metų gale –

sumažėti. Šių metų I pusmetį kiaulių skerdenų supirkimo kainos turėtų didėti ir didžiosiose ES kiaulienos gamintojose šalyse, pvz. Vokietijoje – iki 1,96 EUR/kg, Ispanijoje – 1,89 EUR/kg.

Kiaulių (E klasės) vidutinės supirkimo kainos Europos Sąjungos valstybėse EUR/100 kg (be PVM)

Data Valstybė	2018	2019		Pokytis %	
	IV ketvirtis	III ketvirtis	IV ketvirtis***	ketvirčio*	metų**
Lietuva	129,26	167,76	183,83	9,58	42,22
Lenkija	131,07	175,22	183,46	4,70	39,98
Latvija	137,61	173,81	191,63	10,25	39,25
Estija	146,19	168,54	172,11	2,12	17,73
Slovakija	144,02	185,48	196,59	5,99	36,50
Slovėnija	151,51	192,42	200,35	4,12	32,24
Čekija	137,07	178,00	185,42	4,17	35,28
Vengrija	143,39	187,56	197,94	5,54	38,05
Kipras	174,00	202,95	201,52	-0,70	15,82
Belgija	104,90	152,36	161,48	5,99	53,95
Danija	128,02	172,58	190,80	10,56	49,04
Vokietija	140,72	187,34	196,45	4,87	39,61
Graikija	173,12	202,63	212,93	5,09	23,00
Ispanija	130,83	181,02	181,22	0,11	38,52
Prancūzija	129,83	170,47	180,55	5,91	39,07
Airija	139,03	173,04	184,28	6,50	32,55
Olandija	121,55	167,02	178,67	6,98	47,00
Austrija	141,89	186,72	194,70	4,27	37,22
Portugalija	153,04	194,40	196,54	1,10	28,42
Suomija	163,67	164,55	166,48	1,17	1,72
Švedija	165,64	166,60	175,33	5,24	5,85
Didžioji Britanija	162,60	169,84	183,40	7,98	12,79
Bulgarija	172,06	196,33	205,10	4,47	19,20
Rumunija	145,97	187,53	204,36	8,98	40,00
Kroatija	143,75	178,95	188,60	5,39	31,20
ES vidutinė	136,50	178,70	187,97	5,19	37,70

*Iyginant 2019 m. IV ketvirtį su 2019 m. III ketvirčiu

**Iyginant 2019 m. IV ketvirtį su 2018 m. IV ketvirčiu

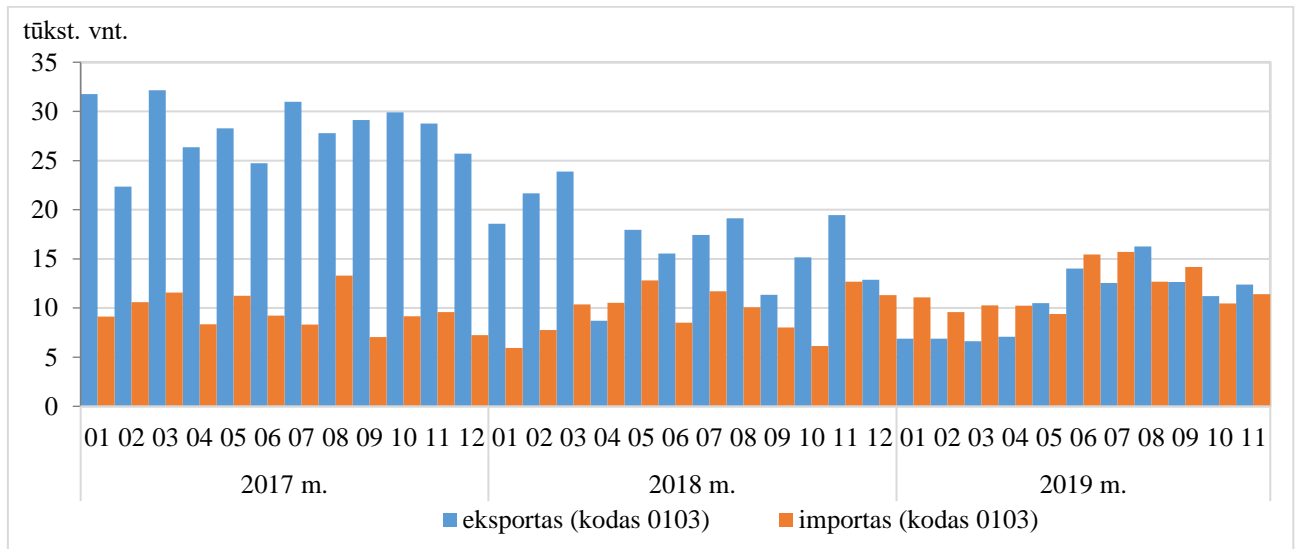
*** kainos išskaičiuotos iš savaitinių duomenų

Šaltinis: Europos Komisija

2019 m. sausio–lapkričio mėn. Lietuva eksportavo 117,01 tūkst. kiaulių – 37,85 proc. mažiau nei 2018 m. tuo pačiu laikotarpiu (188,26 tūkst. vnt.). Analizuojamu laikotarpiu pagrindine eksporto šalimi buvo Lenkija, į kurią kiaulių eksportas sudarė apie 71 proc. viso Lietuvos kiaulių eksporto kiekio ir, palyginti su 2018 m. sausio–lapkričio mėn., į ją Lietuva eksportavo 50 proc. mažiau kiaulių. Į Lenkiją buvo eksportuota 82,44 tūkst. kiaulių, kurių vertė sudarė 8,710 mln. EUR (vid. 105,65 EUR/vnt. arba 1,33 EUR/kg gyvojo svorio), kai tuo tarpu 2018 m. tuo pačiu laikotarpiu vertė sudarė 15,078 mln. EUR (vid. 91,39 EUR/vnt. arba 1,15 EUR/kg gyvojo svorio). Į Latviją (į kurią Lietuvos gyvų kiaulių eksportas sudarė apie 30 proc. visų Lietuvos kiaulių eksporto) 2019 m. sausio–lapkričio mėn., palyginti su 2018 m. tuo pačiu laikotarpiu, eksportas padidėjo 51,68 proc.

2019 m. sausio–lapkričio mėn., palyginti su 2018 m. sausio–lapkričio mėn., kiaulių importas į šalį padidėjo 24,77 proc. ir sudarė 130,416 tūkst. vnt. Jo vertė sudarė 12,153 mln. EUR (vid. 93,19 EUR/vnt. arba 1,37 EUR/kg gyvojo svorio), o 2018 m. tuo pačiu laikotarpiu kiaulių importo vertė buvo 10,174 mln. EUR (vid. 97,34 EUR/vnt. arba 1,10 EUR/kg gyvojo svorio). Pagrindine kiaulių tiekėja analizuojamu laikotarpiu buvo Latvija – 122,30 tūkst. vnt. (93,78 proc. nuo gyvų kiaulių importo kiekio).

Kiaulių eksportas ir importas

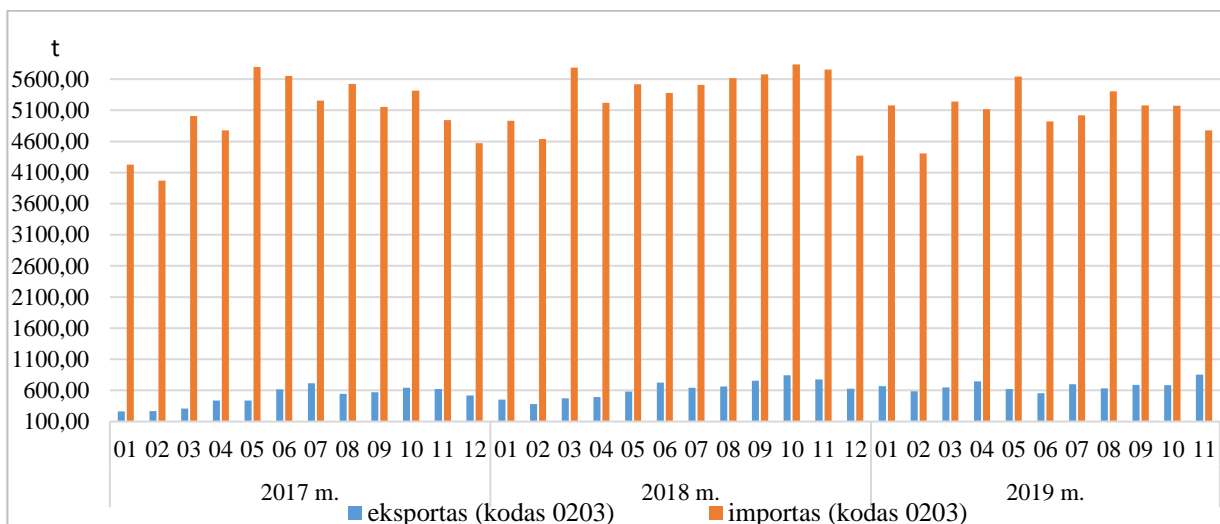


Šaltinis: STD

2019 m. sausio–lapkričio mėn. į Lietuvą buvo įvežta 56,27 tūkst. t kiaulienos – 5,98 proc. mažiau nei 2018 m. tuo pačiu laikotarpiu (59,85 tūkst. t). Kiaulienos importas analizuojamu laikotarpiu apie 8 kartus viršijo eksportą. Importuotos kiaulienos vidutinė 1 kg kaina 2019 m. sausio–lapkričio mėn. sudarė 2,08 EUR/kg ir buvo 16,75 proc. aukštesnė nei 2018 m. analizuojamu laikotarpiu (1,79 EUR/kg). Didžiausios kiaulienos tiekėjos analizuojamu laikotarpiu buvo Lenkija – 17,89 tūkst. t (31,80 proc. nuo kiaulienos importo kiekio) ir Belgija – 9,74 tūkst. t (17,32 proc. nuo kiaulienos importo kiekio).

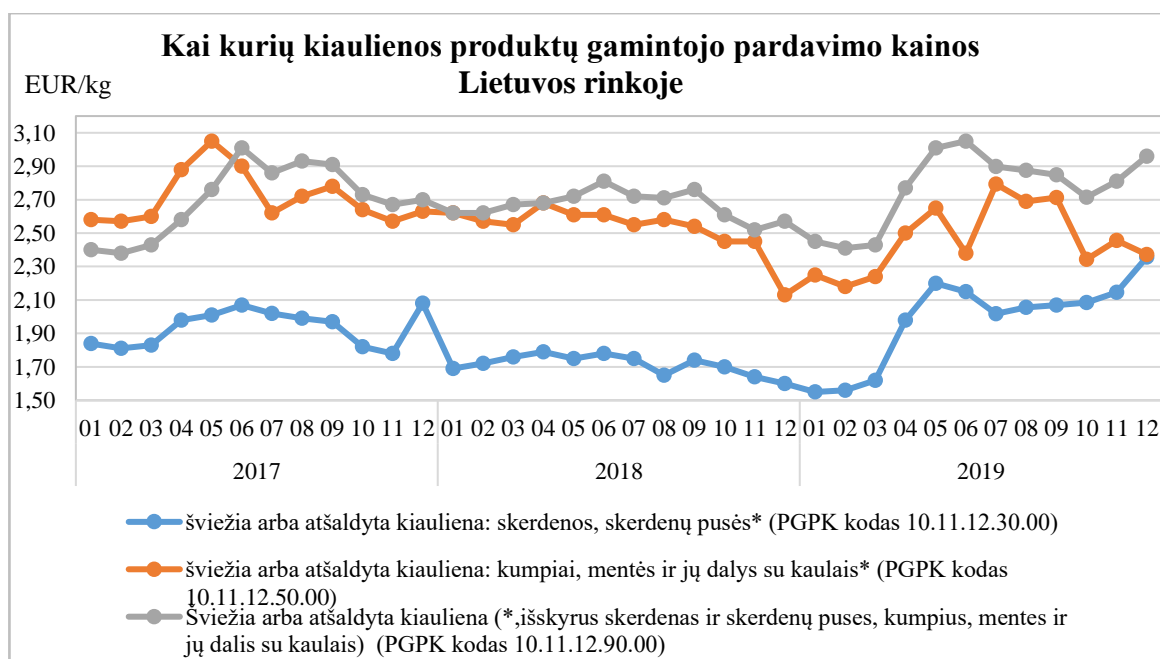
2019 m. sausio–lapkričio mėn. Lietuva eksportavo 7,439 tūkst. t kiaulienos – 9,66 proc. daugiau nei 2018 m. tuo pačiu laikotarpiu (6,784 tūkst. t). Analizuojamu laikotarpiu pagrindine eksporto šalimi buvo Latvija, į kurią kiaulienos eksportas sudarė apie 44,69 proc. viso Lietuvos kiaulienos eksporto kiekio, o į Lenkiją buvo eksportuota 32,34 proc. viso kiaulienos eksporto kiekio. Vidutinė kiaulienos eksporto kaina 2019 m. sausio–lapkričio mėn. sudarė 2,01 EUR/kg (o importo 2,09 EUR/kg) ir buvo 14,56 proc. aukštesnė nei 2018 m. sausio–lapkričio mėn. (1,76 EUR/kg).

Šviežios, atšaldytos arba sušaldytos kiaulienos eksportas ir importas



Šaltinis: STD

2019 m. IV ketvirtį, palyginti su 2019 m. III ketvirčiu, šviežių arba atšaldytų kiaulienos skerdenų, skerdenų pusių, įskaitant šviežią mėsą, užpiltą druska kaip laikinuoju konservantu (PGPK kodas 10.11.12.30.00) didmeninė (**gamintojo**) pardavimo Lietuvos rinkoje kaina padidėjo 7,32 proc. (iki 2,20 EUR/kg), o tuo tarpu kiaulienos gabalų – mažėjo, pvz.: kumpių, menčių ir jų dalių su kaulais (įskaitant šviežią mėsą, užpiltą druska kaip laikinuoju konservantu (PGPK kodas 10.11.12.50.00)) gamintojo pardavimo Lietuvos rinkoje kaina sumažėjo 12,45 proc. (iki 2,39 EUR/kg), šviežios arba atšaldytos kiaulienos (įskaitant šviežią mėsą, užpiltą druska kaip laikinuoju konservantu, išskyrus skerdenas ir skerdenų puses, kumpius, mentes ir jų dalis su kaulais) (PGPK kodas 10.11.12.90.00) – 1,39 proc. (iki 2,83 EUR/kg).



*Įskaitant šviežią mėsą, užpiltą druska kaip laikinuoju konservantu.

Šaltinis: ŽŪIKVC (LŽŪMPRIS)

USDA prognozuoja, kad 2020 m. pasaulinė kiaulienos gamyba sumažės 10 proc., o tai bus mažiausia gamyba pasaulyje nuo 2007 m. Pagrindinė priežastis ir toliau išlieka Kinijos kiaulienos gamybos nuosmukis, dėl ir toliau ten bei kitose Azijos šalyse plintančio AKM. Remiantis USDA duomenimis, kiaulienos gamyba 2020 m. Kinijoje turėtų sumažėti 25 proc. (iki 34,8 mln. t). Tačiau prognozuojamas kiaulienos gamybos padidėjimas Brazilijoje – 5 proc. (iki 4,2 mln. t), ES šalyse – 1 proc. (iki 24,4 mln. t) ir JAV – 4 proc. (iki 13 mln. t), kas turėtų kompensuoti dalį kiaulienos trūkumo pasaulyje.

Europos Komisija (toliau – EK) prognozuoja, kad kiaulienos gamyba ES šalyse 2020 m. turėtų išlikti gana stabili ir, palyginti su 2019 m., turėtų padidėti apie 1,2 proc. (iki 24,489 mln. t), o 2030 m., palyginti su 2019 m. – turėtų sumažėti apie 3,5 proc.

Dėl išaugusios kiaulienos paklausos, ypač Kinijoje, labai stipriai didinama užsienio prekyba. Žemės ūkio departamento ekspertai tikisi, kad kiaulienos eksportas visame pasaulyje augs 10 proc. Tikėtina, kad ES, kaip ir 2019 m., išliks didžiausia kiaulienos eksportuotoja pasaulyje.

Dėl ir toliau besiplečiančio AKM Azijoje, ES šalių kiaulienos eksportas ir toliau turėtų augti. Remiantis ilgalaikėmis EK prognozėmis, jis turėtų augti iki 2025 m., o vėliau – turėtų mažėti. EK prognozuoja, kad 2020 m., palyginti su 2019 m., ES kiaulienos eksportas turėtų didėti apie 15,6 proc. (iki 3,715 mln. t), o 2025 m. – 26,6 proc. Manoma, kad 2025 m. Kinijoje kiaulienos rinka turėtų daugmaž stabilizuotis, todėl ES kiaulienos eksportas jau nebedidės ir 2030 m. bus apie 6,6 proc. didesnis, palyginti su 2019 m. (sudarys apie 3,426 mln. t).

2020 m., palyginti su 2019 m., kiaulienos importas į ES šalis turėti padidėti apie 6,6 proc. (iki 17 tūkst. t), o 2030 m. – 18,8 proc.

Nuo 2008 m. ES šalyse kiaulienos suvartojama vis mažiau ir, numatoma, kad ši tendencija turėtų ir toliau išlikti. Prognozuojama, kad 2020 m. vienas ES šalies gyventojas jos suvartos apie 31,5 kg per metus, o 2030 m. – 30,2 kg. Manoma, kad mitybos įpročių pokyčius labiausiai lėmė AKM, tad ES šalies gyventojai vis dažniau renkasi paukštieną.

Vienas pagrindinių veiksnių lėmusių kiaulienos kainų pokyčius yra išaugęs ES kiaulienos eksportas. Prognozuojama, kad ES kiaulių skerdenų supirkimo kainos 2020 m. pirmą pusmetį augs, o metų gale turėtų sumažėti.

IŠVADOS

1. 2019 m. IV ketvirtį, palyginti su 2019 m. III ketvirčiu, visų analizuojamų kiaulienos produktų grandinėse mažėjo tik gamintojo dalis (0,6-4,8 proc. punktais), o augintojo ir mažmeninės prekybos (išskyrus kumpio su kaulu) dalys – didėjo, t. y. augintojo dalis – 2,6-4,4 proc. punktais,

mažmeninės prekybos dalis – 0,5-1,3 proc. punktais. Mažmeninės prekybos dalis mažėjo tik kiaulienos kumpio su kaulu grandinėje (3,8 proc. punktais).

2. Analizuojamu laikotarpiu, palyginti su 2019 m. III ketvirčiu, daugumos analizuojamų kiaulienos produktų vidutinės mažmeninės kainos padidėjo nežymiai (0,54–1,10 proc.), o kumpis be kaulo – atpigo (0,94 proc.).

3. 2019 m. IV ketvirtį, palyginti su 2019 m. III ketvirčiu, kiaulių supirkimo kainos Lietuvoje ir kitose ES šalyse turėjo didėjimo tendenciją, pvz. kiaulių reprezentacinė E klasės vidutinė skerdenų supirkimo kaina Lietuvoje padidėjo 9,58 proc., Latvijoje – 10,25 proc., Lenkijoje – 4,7 proc., Vokietijoje – 4,9 proc. Tam turėjo įtakos sudėtinga kiaulienos rinkos situacija Kinijoje.

4. Dėl AKM, sumažėjus kiaulienos gamybai, ypač Kinijoje, prognozuojama, kad 2020 m. kiaulienos trūkumą bus bandoma padengti kiaulienos importu iš kitų šalių, o tai bus vienas pagrindinių veiksnių turėsiančių įtakos kiaulienos kainų pokyčiams. Prognozuojama, kad ES kiaulių skerdenų supirkimo kainos 2020 m. I pusmetį turėtų augti, o metų gale – sumažėti.

Panaudoti papildomi informacijos šaltiniai:

https://www.ami-informiert.de/fileadmin/monitor/getpage/vf_stat_eu.php?FileName=prognose/2019_10_24_Welt-Prognoseausschuss_Schwein_Oktober_2019.pdf&datei=pdf

https://ec.europa.eu/info/sites/info/files/food-farming-fisheries/farming/documents/agricultural-outlook-2019-report_en.pdf

https://www.ami-informiert.de/fileadmin/monitor/getpage/vf_wb.php?FileName=ma_wochenbericht/2020_01_09_A MI_Markt_Woche_Vieh_und_Fleisch_Nr_02_2020.pdf&datei=pdf

<http://www.pig-world.co.uk/news/global-pork-production-forecast-to-drop-10-in-2020.html>

<http://www.pig-world.co.uk/news/2020-outlook-what-lies-ahead-as-the-new-decade-dawns.html>

<https://www.feedstuffs.com/markets/usda-raises-chinas-2020-pork-production-forecast>

<https://www.mla.com.au/prices-markets/market-news/african-swine-fever-continues-to-spread/>
