



LIETUVOS RESPUBLIKOS
ŽEMĖS ŪKIO MINISTERIJA

LIETUVOS RESPUBLIKOS ŽEMĖS ŪKIO MINISTERIJA
VALSTYBINĖ GYVULIŲ VEISLININKYSTĖS PRIEŽIŪROS TARNYBA
VALSTYBĖS ĮMONĖ ŽEMĖS ŪKIO INFORMACIJOS IR KAIMO VERSLO CENTRAS
UAB "GYVULIŲ PRODUKTYVUMO KONTROLĖ"

KONTROLIUOJAMŲJŲ KARVIŲ BANDŲ
PRODUKTYVUMO 2017 – 2018 METŲ
(2017 10 01 – 2018 09 30)

APYSKAITA 81



VALSTYBĖS ĮMONĖ
ŽEMĖS ŪKIO INFORMACIJOS
IR KAIMO VERSLO CENTRAS

ANNUAL REPORT OF MILK RECORDING
VILNIUS, 2019

**Kontroliuojamųjų karvių bandų produktyvumo
2017–2018 metų (2017 10 01–2018 09 30)
Apyskaita 81**

Parengė

Valstybės įmonė Žemės ūkio informacijos ir kaimo verslo centras
Vincio Kudirkos g. 18-1, 03105 Vilnius
Tiražas 50 egz.

Turinys

Pratarmė <i>Foreword</i>	5
Vidutinis karvių skaičius ir jų produktyvumo dinamika <i>Average number of milk recorded cows and development of milk production</i>	11
Bandų pasiskirstymas pagal karvių skaičių <i>Distribution of milk recorded herds according to cows number</i>	14
Kontroliuojamųjų karvių ir bandų skaičius <i>Number of recorded cows and herds</i>	15
Karvių, kontroliuojamųjų karvių ir jų laikytojų skaičius 2001–2018 metais <i>The numbers of cows, cows under the milk recording and keepers in 2001–2018 years</i>	16
Karvių, įrašytų į kilmės knygas, vidutinis produktyvumas <i>Productivity of herdbook cows</i>	17
Karvių, įrašytų į kilmės knygas, produktyvumas per laktaciją <i>305- d. lactation productivity of herdbook cows</i>	18
Atskirų veislių karvių skaičius, jų vidutinis produktyvumas ir vidutinis amžius laktacijomis <i>Average number of cows, milk production data per cow / year and number of lactations</i>	19
Atskirų veislių skaičius ir jų vidutinis produktyvumas savivaldybėse <i>Average number and milk production per cow/year by different breeds in municipalities</i>	25
Vidutinis karvių produktyvumas savivaldybėse (visose bandose) <i>Average productivity of cows in different municipalities (in all herds)</i>	27
Vidutinis karvių produktyvumas savivaldybėse pagal riebalų ir baltymų sumą <i>Average production data per cow/year in municipalities according to fat and protein sum</i>	29
Karvių bandų pasiskirstymas pagal vidutinį produktyvumą <i>Distribution of herds by average productivity</i>	31
Karvių, išbuvusių bandoje visus metus, pasiskirstymas pagal vidutinį produktyvumą <i>The distribution of recorded cows (whole year in the same herd) according the average productivity</i>	33
Geriausios karvių bandos (pagal riebalų ir baltymų sumą) <i>Best dairy herds by fat and protein yield</i>	35
Produktyviausios juodmargių veislių karvės (pagal pieno kiekį per paskutinę laktaciją) <i>Productivity of Black&W hite cows (according to quantity of milk during the last lactation)</i>	67
Produktyviausios žaluųjų ir žalmargių veislių karvės (pagal pieno kiekį per paskutinę laktaciją) <i>Productivity of Red and R&W cows (according to quantity of milk during the last lactation)</i>	74
Karvių ir telyčių sėklinimo duomenys <i>Number of inseminated cows and heifers</i>	78
Kontroliuojamųjų karvių ir telyčių sėklinimo analizė pagal veisles <i>Insemination results of recorded cows and heifers (by breeds in all herds)</i>	79
Karvės, iš kurių primelžta daugiau kaip 85 tonos pieno <i>Cows with lifetime production over 85 tons of milk up till 30 09 2018</i>	80
VĮ Pieno tyrimai	84

Karvių pasiskirstymas pagal somatinių ląstelių skaičių tūkst./ml. <i>Distribution of cows according to SCC (somatic cell count), thous./ml</i>	88
Karvių brokavimo duomenys pagal atskiras priežastis <i>Number of culled cows by separate reasons</i>	89
Apsiveršiamųjų ir gautų veršelių skaičius <i>Numbers of calvings and calves</i>	91
Dienų skaičius tarp dviejų paskutinių apsiveršiamųjų <i>Distribution of cows by calving interval</i>	
Pagal veisles <i>By breeds</i>	92
Pagal savivaldybes <i>By municipalities</i>	93
Produktyvumas per laktaciją savivaldybėse (visoje bandose) <i>Productivity of milk recorded cows per 305-d. lactation in different municipalities (in all herds)</i>	94
Produktyvumas per laktaciją pagal veisles (visoje bandose) <i>Productivity of milk recorded cows per 305- d. lactation by breeds (in all herds)</i>	96
Produktyvumas per laktaciją <i>Productivity of milk recorded cows per 305-d. lactation</i>	97
Pirmaveršių produktyvumas priklausomai nuo apsiveršiamumo amžiaus <i>Productivity of first-calving cows depending on age at 1-st calving</i>	99
Pirmaveršių produktyvumas priklausomai nuo apsiveršiamumo sezono <i>Milk productivity of first-calving cows by season of calving</i>	100
Karvių produktyvumas priklausomai nuo apsiveršiamumo sezono <i>Milk productivity of recorded cows by season of calving</i>	102
Veršiamosi eiga per laktacijas pagal veisles (visoje bandose) <i>Calving easy per 305-d. lactation by breeds (in all herds)</i>	104
Kontrolinių bandų genealoginė struktūra <i>Genealogical structure of milk recorded herds</i>	105
Geriausiai įvertintų 2018 m. bulių sąrašas <i>Top sires (estimated in 2018)</i>	108
Karvių eksterjero įvertinimo vidutiniai duomenys <i>The evvulation of exterier of potential bull dams</i>	113
Kontroliuojamųjų ožkų ir avių bandų produktyvumo duomenys <i>Milk production data of recorded goats and sheep herds</i>	127



Pratarmė

Galvijų bandų gerinimas neįmanomas be sistemingos apskaitos ir individualios karvių produktyvumo kontrolės. Produktyvumo kontrolė, gyvulių ženklavimas, jų kilmės apskaita, veislinių ir produktyviųjų savybių vertinimas, atranka ir porų parinkimas yra atskirų bandų ir visos veislės gerinimo pagrindas.

Nepriklausomoje Lietuvoje karvių produktyvumo kontrolė pradėta 1923 m. Po karo, 1958 m., buvo sukurta vieninga veislininkystės darbo sistema ir įsteigta zootechnikų selekcinių tarnyba. Sukūrus šią sistemą, buvo plečiama karvių produktyvumo kontrolė, o nuo 1959 m. atgaivintas Antrojo pasaulinio karo metais nutrūkęs kontroliuojamųjų karvių bandų pieno produkcijos metinių apyskaitų, kurios rengiamos kasmet, leidimas. Ši apyskaita yra 81-oji.

1967 m. pradėti projektavimo darbai galvijų veislininkystės apskaitos programinei įrangai tvarkyti. Pirmąjį galvijų veislininkystės informacijos sistemos (GVIS) variantą imta diegti 1969 m. Sistema buvo tobulinama, plečiant apskaičiuojamų ir analizuojamų rodiklių kiekį, pritaikant prie veislininkystės sistemos pasikeitimų ir 1979 m. pabaigta įdiegti visose Lietuvoje kontroliuotose bandose. GVIS karvių bandos posistemis su bandos reprodukcijos analize pradėtas taikyti 1984 m. VS ESM. 1991 m. suprojektuotas ir įdiegtas bulių posistemis.

Įkūrus valstybės gyvulių veislininkystės informacijos centrą (VGVIC) ir vykdant Žemės ūkio ministerijos 1992 m. spalio mėn. 30 d. įsakymą Nr. 629 „Dėl gyvulių veislininkystės kompiuterizavimo pagerinimo“, 1993 m. karvių ir telyčių bei bulių posistemiai buvo įdiegti į personalinius kompiuterius, o nuo 1994 m. į personalinius kompiuterius perkelta visa VS ESM sukaupta informacija. Privačioje

nuosavybėje esančios karvės vėl pradėtos kontroliuoti 1990 m. Vadovaujantis LR žemės ūkio ministro 1998 m. gruodžio 29 d. įsakymu Nr. 324 buvo pavesta VŠĮ Kaimo verslo plėtros ir informacijos centrai (nuo 2002-07-01 reorganizuotas į VĮ Žemės ūkio informacijos ir kaimo verslo centrą) gyvulių veislininkystės informacinių sistemų eksploatavimo ir tobulinimo funkcijas. Nuo 2002 m. pradėta teikti visa informacija asociacijoms reikalinga Kilmės knygų tvarkymui ir galvijo kilmės pažymėjimo išdavimui, pradėtas galvijų sėklinimo duomenų įvedimas į Ūkinių gyvūnų registrą, pradėtas galvijų genetinis vertinimas BLUP metodu pagal produktyvumo požymius, sukurtos kilmės duomenų peržiūros viešam naudojimui ŽŪIKVC interneto svetainėje. Iki 2010 m. rugsėjo mėn. kiekvieną ketvirtį buvo perkeltami duomenys, suvesti rankiniu būdu iš gaunamų apskaitos dokumentų į DOS IS ir ORACLE DB. 2010 m. spalio 1 d. buvo atnaujinta GVIS. Visi laikytojai perėjo prie naujo tiesioginio duomenų suvedimo į GVIS.



Gyvulių produktyvumo kontrolė Lietuvos Respublikoje organizuojama ir vykdoma vadovaujantis Gyvulių veislininkystės įstatymu, Lietuvos Respublikos žemės ūkio ministro 2007 m. gegužės 11 d. įsakymu Nr. 3D-229 „Dėl pieninių gyvulių produktyvumo kontrolės organizavimo taisyklių“, bei Tarptautinio gyvulių produktyvumo kontrolės komiteto (ICAR) patvirtintais nuostatais. 2012 m. Lietuvai pirmą kartą suteiktas ICAR kokybės sertifikatas pieninių gyvulių produktyvumo kontrolės ir identifikavimo srityje, kuris galioja iki 2018 m.

Nuo 1999 metų galvijų produktyvumo kontrolės sistemą sudaro:

UAB „Gyvulių produktyvumo kontrolė“,

VĮ Žemės ūkio informacijos ir kaimo verslo centras,

UAB „Pieno tyrimai“.

VĮ Žemės ūkio informacijos ir kaimo verslo centro pristatomoje Kontroliuojamųjų karvių bandų produktyvumo 2017–2018 m. apyskaitoje apžvelgiami 2017–2018 produktyvumo kontrolės metų rezultatai. Malonu pasidžiaugti, kad šiais produktyvumo kontrolės metais iš vienos karvės vidutiniškai primelžta 111 kg pieno ir gauta 1,0 kg pieno riebalų ir 2,0 kg pieno baltymų daugiau negu 2016–2017 kontrolės metais. Nors kontroliuojamųjų karvių bendras bandų skaičius kiekvienais metais ir mažėja, bet pačios bandos didėja. Taigi vidutiniškai banda, kaip ir praėjusiais kontrolės metais, padidėjo beveik dviem karvėmis. Be to peržiūrėjus kontroliuojamųjų karvių bandų vidutinio produktyvumo rezultatus, galima pasidžiaugti tų karvių laikytojų bandomis, kuriose iš vienos karvės vidutiniškai primelžta daugiau pieno negu vidutiniškai iš vienos karvės Lietuvoje. Skaitant leidinį gyvulių laikytojus turėtų nudžiuginti faktas, kad tarp produktyviausių kontroliuojamųjų juodmargių ir žalųjų bei žalmargių veislių karvių, ir tarp karvių, iš kurių primelžta daugiau kaip 80 t pieno, yra ir jo auginamas gyvulys. Apyskaitoje nuolat skelbiami karvių ir telyčių sėklinimo, brokavimo, veršiavimosi duomenys, bei veršiavimosi lengvumo (eigos) apibendrinti rezultatai. 2017–2018 m. apyskaitoje pateikiama karvių bandų genealoginės struktūros analizė, geriausiai 2018 m. įvertintų bulių sąrašas bei karvių eksterjero įvertinimo vidutiniai duomenys. Taip pat pristatomas kontroliuojamųjų ožkų, avių skaičius, kuris palyginus su praėjusiais metais, sumažėjo.

Kartu su pieninių galvijų, ožkų ir avių augintojais norėtume pasidžiaugti gautais rezultatais ir, be abejo, padėkoti visiems socialiniams partneriams už naudingą bendradarbiavimą, nes galutiniai jo rezultatai labai svarbūs ir naudingi tolesniam sėkmingam ūkio planavimui ir valdymui.

Sigitas Puodžiukas,

VĮ Žemės ūkio informacijos ir kaimo verslo centro

l.e.generalinio direktoriaus pareigas



UŽDAROJI AKCINĖ BENDROVĖ GYVULIŲ PRODUKTYVUMO KONTROLĖ

Gyvulių produktyvumo kontrolė – tai gyvūnų individualių produktyvumo ir veislinių savybių nustatymas, tiksli ir patikima duomenų apskaita, registravimas ir kaupimas gyvulių veislininkystės informacinėse sistemose (GYVIS). Tai viena svarbiausių priemonių, lemiančių sėkmingą gyvūnų selekcijos procesą, racionalų ir pelningą jų veisimą, gerinant bandų sudėtį, produktyvumo ir sveikatingumo rodiklius, didinant pieno gamybos efektyvumą, ūkių stiprėjimą.

2018 m. gruodžio mėnesio 12 d. UAB „Gyvulių produktyvumo kontrolė“ pirmoji Lietuvoje gavo licenciją teikti pieninių veislių gyvūnų produktyvumo tyrimų paslaugą pagal Lietuvos Respublikos ūkinių gyvūnų veislininkystės įstatymą ir Reglamentą (ES) 2016/1012.

Tik vykdant gyvūnų produktyvumo tyrimus galima:

tiksliai vykdyti gyvūnų kilmės apskaitą, paranką ir atranką;

įrašyti gyvūnus į kilmės knygas ir išduoti kilmės pažymėjimus;

sudaryti gyvūnų poravimo planus, siekiant spartesnio bandos pagerinimo;

nustatyti gyvūno veislinę vertę, atlikti genetinį vertinimą ir atranką;

dalyvauti veislių gerinimo ir šalies veislininkystės programose, siekiant didesnio gyvūnų produktyvumo ir sekančių kartų palikuonių gerinimo.



Gyvūnų produktyvumo tyrimų nauda:



Kviečiame naudotis



efektyvi galvijų selekcija pagal produktyvumo, šėrimo, sveikatingumo ir reprodukcijos rodiklius;

nenutrūkstamai fiksuojami visų kontrolinių melžimų duomenys apie kiekvieną galviją bei pateikiamos išsamios ataskaitos;

laiku suvaldomos probleminės situacijos bandoje planuojant gamybą ir gerinami ūkio ekonominiai rodikliai;

lengvai valdomoje programoje pateikiama detali informacija;

naudingas pagalbininkas bandų savininkams ir ūkio darbuotojams, vykdančiams produktyvumo tyrimus.

Patogu ūkiams, neturintiems bandos valdymo programos!

Laisvės pr. 117A, 06118 Vilnius
Tel. 8 5 2613851, faksas 8 5 2624937, el. paštas info@gpk.lt
www.gpk.lt



UAB „Gyvulių produktyvumo kontrolė“ veiklos kryptys:

- organizuoti gyvūnų produktyvumo tyrimų vykdymą;
- tvarkyti pirminę veislininkystės apskaitą kontroliuojamų gyvūnų bandose;
- metodiškai atlikti kontrolinius melžimus ir paimti kontrolinius pieno mėginius, organizuoti jų ištyrimą;
- perduoti pirminius produktyvumo tyrimų apskaitos duomenis į GYVIS;
- teikti komercinių pieno mėginių paėmimo paslaugą;
- teikti konsultacijas ir organizuoti mokymus, susijusius su gyvūnų produktyvumo tyrimais, duomenų perdavimu į GYVIS, gyvūnų produktyvumo ir pieno kokybės gerinimo, pieno ūkio valdymo bei tvarkymo klausimais;
- teikti ūkinių gyvūnų ženklavimo ir registravimo paslaugą;
- teikti Pieno kiekio matuoklių techninės priežiūros ir kalibravimo laboratorijos paslaugas.

Pieno kiekio matuoklių techninės priežiūros ir kalibravimo laboratorija

UAB „Gyvulių produktyvumo kontrolė“ Pieno kiekio matuoklių techninės priežiūros ir kalibravimo laboratorija yra tarptautinį standartą LST EN ISO/IEC 17025:2006 atitinkanti akredituota laboratorija, kuri savo veiklą vykdo daugiau kaip 10 metų.

Laboratorijos vykdoma veikla:

- mechaninių ir elektroninių pieno kiekio matuoklių kalibravimas;
- melžimo robotų kalibravimas, melžimo įrangos tikrinimas;
- neautomatinių svarstyklių kalibravimas, bandymai, patikra bei remontas;
- mechaninių ir elektroninių pieno kiekio matuoklių bei svarstyklių techninė priežiūra ir remontas;
- pieno šaldymo rezervuarų bandymai ir patikra.

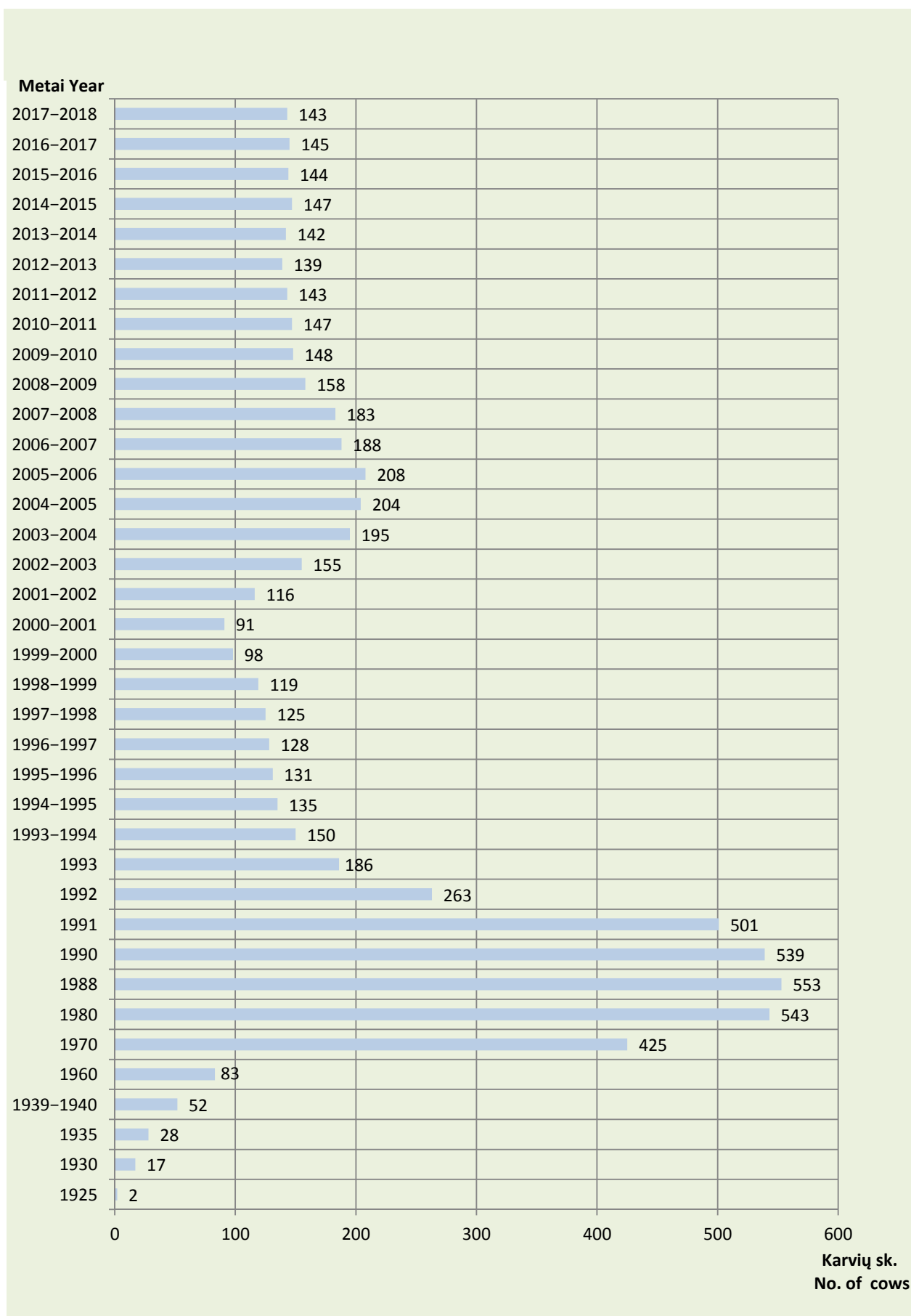
Laboratorijos kontaktai:
 Laisvės pr. 115A-55, 06119, Vilnius.
 Mob. tel. 8 615 28 292, el. paštas laboratorija@gpk.lt

Vidutinis karvių skaičius ir jų produktyvumo dinamika
Average number of milk recorded cows and development of milk production

Metai Year	Vid. kontroliuojamųjų karvių skaičius, tūkst. Avg. no. of cows, thous.	Vidutinis produktyvumas per metus Average production per cow / year					
		pieno milk kg	pieno riebalų fat		pieno baltymų protein		pieno riebalų ir baltymų suma F+P kg
			%	kg	%	kg	
1925	2.0	2296	3.53	82	-	-	-
1930	17.2	2519	3.70	93	-	-	-
1935	27.6	2453	3.73	91	-	-	-
1939–1940	51.7	2653	3.83	102	-	-	-
1960	82.9	2521	3.61	91	-	-	-
1970	424.9	3034	3.54	107	-	-	-
1980	542.6	2998	3.69	111	-	-	-
1988	552.8	3780	3.85	146	-	-	-
1990	538.6	3577	3.93	141	-	-	-
1991	501.3	3315	3.90	129	-	-	-
1992	263.2	2963	3.88	115	-	-	-
1993	185.5	2831	3.96	112	-	-	-
1993–1994	150.4	3084	3.99	123	-	-	-
1994–1995	135.4	3210	4.01	129	-	-	-
1995–1996	130.6	3316	4.12	137	-	-	-
1996–1997	127.8	3604	4.14	149	3.31	119	268
1997–1998	124.7	4125	4.25	175	3.26	134	309
1998–1999	118.6	4250	4.26	181	3.16	134	315
1999–2000	97.6	4447	4.36	194	3.26	145	339
2000–2001	90.6	4863	4.32	210	3.30	161	371
2001–2002	116.2	5015	4.24	213	3.33	167	380
2002–2003	154.6	5031	4.35	219	3.39	170	389
2003–2004	194.8	5231	4.36	228	3.40	178	406
2004–2005	204.4	5395	4.36	235	3.37	182	417
2005–2006	207.6	5592	4.36	244	3.38	189	433
2006–2007	188.4	5863	4.28	251	3.36	197	448
2007–2008	183.4	5900	4.29	253	3.35	198	451
2008–2009	158.3	6119	4.36	267	3.35	205	472
2009–2010	148.0	6209	4.35	270	3.34	207	477
2010–2011	147.0	6392	4.36	278	3.37	215	493
2011–2012	143.0	6703	4.34	291	3.35	224	515
2012–2013	138.8	6766	4.33	293	3.33	225	518
2013–2014	142.3	6968	4.27	298	3.33	232	530
2014–2015	147.4	7109	4.31	306	3.33	237	543
2015–2016	144.2	7277	4.35	316	3.36	245	561
2016–2017	144.5	7507	4.34	326	3.39	254	580
2017–2018	143.4	7618	4.30	327	3.36	256	583
+ / -	-1.1	III	-0.04	I	-0.03	2	3

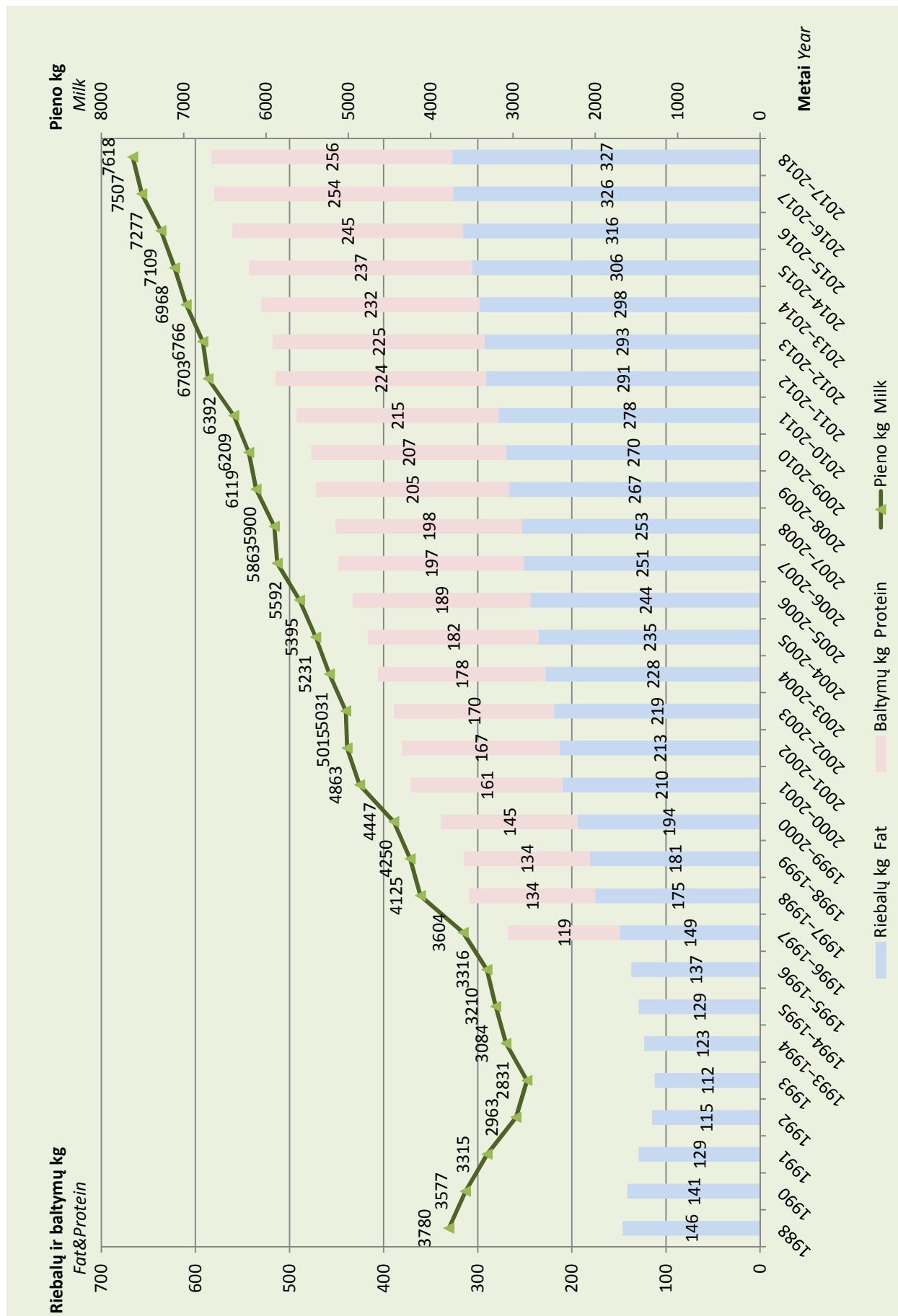
Vidutinis kontroliuojamųjų karvių skaičius, tūkst.

Average number of recorded cows, thous.



Vidutinis kontroliuojamųjų karvių produktyvumas

Productivity of recorded cows

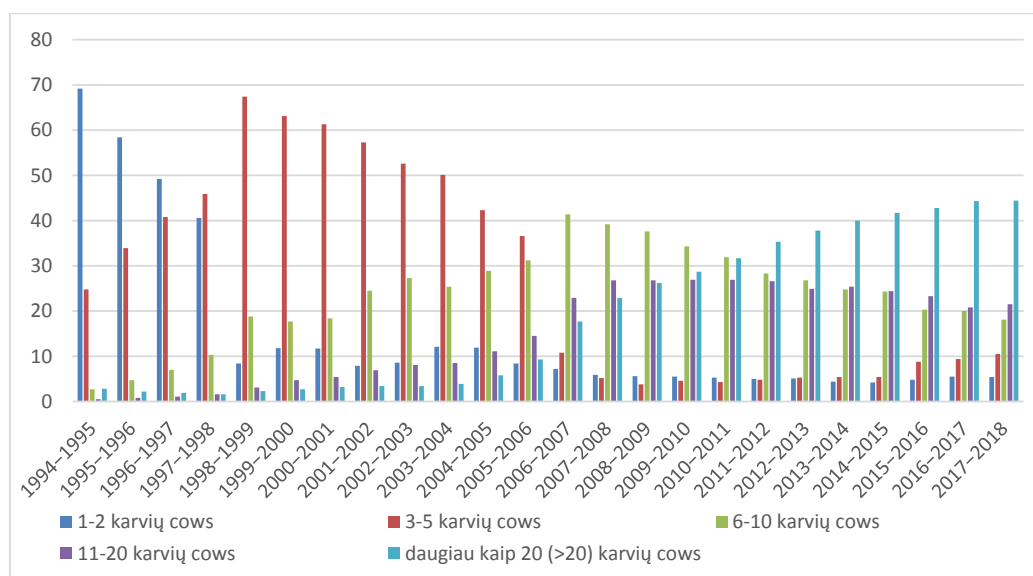


Bandų pasiskirstymas pagal karvių skaičių*
Distribution of milk recorded herds according to cows number

Metai Year	Karvių skaičius <i>No. of cows</i>										Bandų skaičius iš viso <i>Total herds</i>
	1–2		3–5		6–10		11–20		daugiau kaip 20 (>20)		
	bandų sk.*	%	bandų sk.	%	bandų sk.	%	bandų sk.	%	bandų sk.	%	
Visose bandose <i>In all herds</i>											
1994–1995	12606	69.2	4514	24.8	503	2.7	84	0.5	510	2.8	18217
1995–1996	11631	58.4	6749	33.9	937	4.7	156	0.8	436	2.2	19909
1996–1997	10179	49.2	8439	40.8	1449	7.0	237	1.1	391	1.9	20696
1997–1998	9394	40.6	10623	45.9	2385	10.3	362	1.6	375	1.6	23139
1998–1999	1228	8.4	9916	67.4	2769	18.8	452	3.1	341	2.3	14706
1999–2000	1372	11.8	7342	63.1	2064	17.7	542	4.7	319	2.7	11639
2000–2001	1352	11.7	7066	61.3	2128	18.4	619	5.4	370	3.2	11535
2001–2002	1295	7.9	9335	57.3	3987	24.5	1129	6.9	558	3.4	16304
2002–2003	1881	8.6	11562	52.6	5997	27.3	1798	8.1	746	3.4	21984
2003–2004	3042	12.1	12644	50.1	6415	25.4	2161	8.5	973	3.9	25235
2004–2005	2638	11.9	9330	42.3	6372	28.9	2450	11.1	1286	5.8	22076
2005–2006	1527	8.4	6617	36.6	5648	31.2	2618	14.5	1692	9.3	18102
2006–2007	770	7.2	1165	10.8	4451	41.4	2470	22.9	1901	17.7	10757
2007–2008	500	5.9	440	5.2	3327	39.2	2279	26.8	1949	22.9	8495
2008–2009	350	5.6	240	3.8	2348	37.6	1672	26.8	1635	26.2	6245
2009–2010	305	5.5	256	4.6	1915	34.3	1507	26.9	1602	28.7	5585
2010–2011	265	5.3	216	4.3	1602	31.9	1350	26.9	1591	31.7	5024
2011–2012	221	5.0	211	4.8	1238	28.3	1163	26.6	1545	35.3	4378
2012–2013	209	5.1	216	5.3	1098	26.8	1018	24.9	1546	37.8	4087
2013–2014	180	4.4	219	5.4	1000	24.8	1025	25.4	1616	40.0	4040
2014–2015	165	4.2	212	5.4	956	24.3	958	24.4	1639	41.7	3930
2015–2016	179	4.8	326	8.8	757	20.3	867	23.3	1594	42.8	3723
2016–2017	195	5.5	333	9.4	706	20.0	737	20.8	1566	44.3	3537
2017–2018	180	5.4	352	10.5	606	18.1	720	21.5	1485	44.4	3343
+ / - **	-15	-0.1	+19	+1.1	-100	-1.9	-17	+0.7	-81	+0.1	-194

* – bandų skaičius – *No. of herds*. ** – palyginimas su 2016 / 2017 metais.

Bandų pasiskirstymas pagal karvių skaičių*
Distribution of milk recorded herds according to cows number



* – bandų skaičius – *No. of herds*

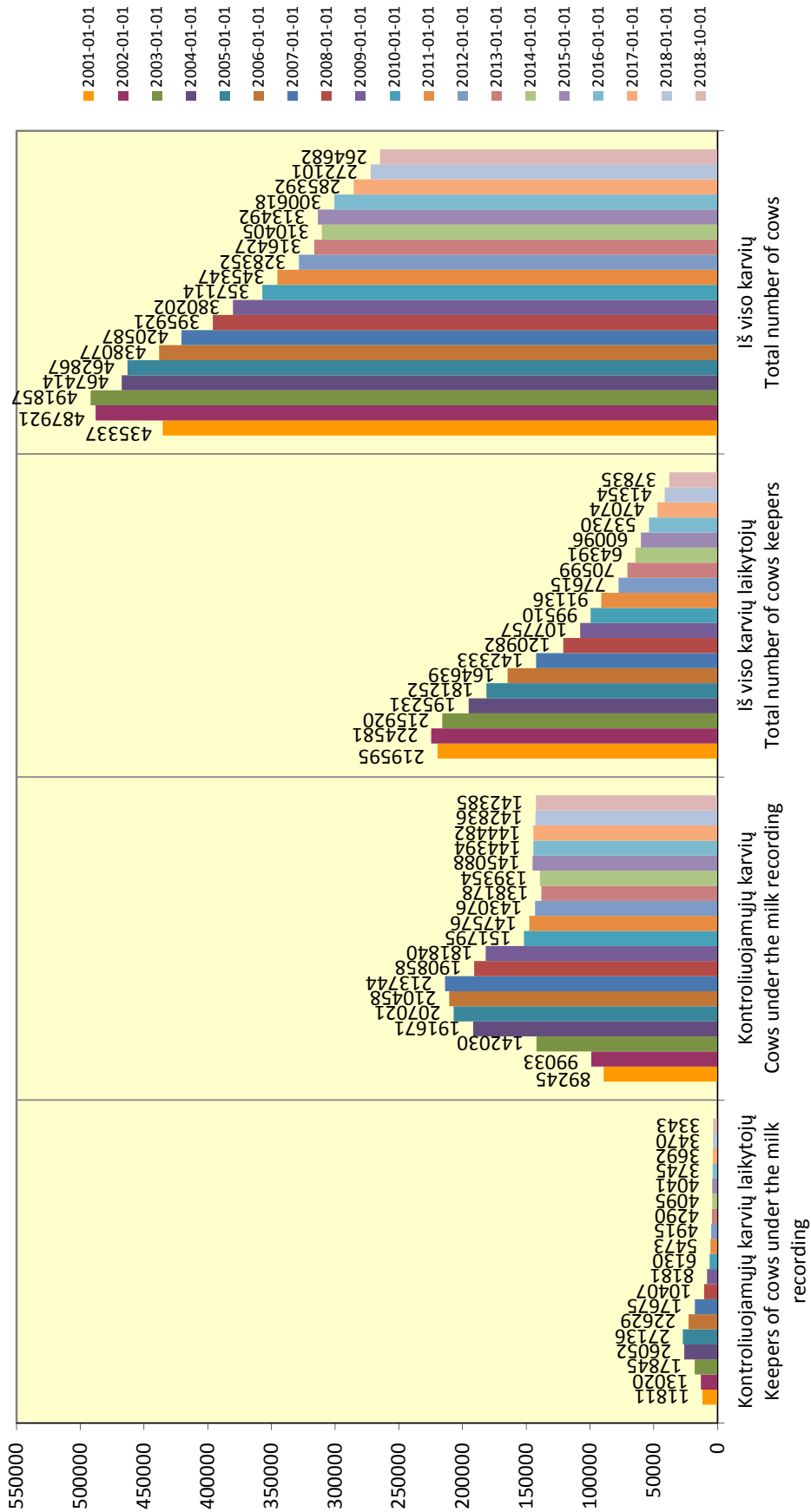
Kontroliuojamųjų karvių ir bandų skaičius**Number of recorded cows and herds*

Savivaldybė <i>Municipality</i>	Karvių <i>Cows</i>			Karvių bandų <i>Herds</i>		
	iš viso <i>total</i> 2018 10 01*	iš jų kontroliuojamųjų 2018 10 01 <i>of which recorded</i>		iš viso <i>total</i> 2018 10 01*	iš jų kontroliuojamųjų 2018 10 01 <i>of which recorded</i>	
		skaičius <i>no.</i>	%		skaičius <i>no.</i>	%
Akmenės r.	1501	1243	82.81	193	24	12.44
Alytaus r.	6755	2082	30.82	1599	95	5.94
Anykščių r.	4753	2345	49.34	729	39	5.35
Birštono r.	234	94	40.17	78	3	3.85
Biržų r.	6995	2945	42.10	921	85	9.22
Druskininkų	277	31	11.19	116	1	0.86
Elektrėnų	439	95	21.64	196	6	3.06
Ignalinos r.	1791	986	55.05	480	23	4.79
Jonavos r.	2403	1778	73.99	247	18	7.29
Joniškio r.	3514	2852	81.16	323	22	6.81
Jurbarko r.	7645	2674	34.98	1224	71	5.80
Kaišiadorių r.	1814	710	39.14	483	35	7.25
Kalvarijos	4058	2019	49.75	489	69	14.11
Kauno r.	5013	3698	73.77	561	37	6.60
Kazlų Rūdos	1951	958	49.10	277	11	3.97
Kelmės r.	10717	3041	28.38	1834	125	6.82
Kėdainių r.	7193	6017	83.65	564	69	12.23
Klaipėdos r.	4220	3167	75.04	558	94	16.85
Kretingos r.	3116	1890	60.65	490	94	19.18
Kupiškio r.	4550	2356	51.78	714	99	13.87
Lazdijų r.	4714	1731	36.72	1225	82	6.69
Marijampolės	6619	4389	66.31	675	43	6.37
Mažeikių r.	4788	2898	60.53	716	99	13.83
Molėtų r.	2337	565	24.18	716	27	3.77
Pagėgių	7422	4730	63.73	544	114	20.96
Pakruojo r.	7820	6723	85.97	406	30	7.39
Panevėžio r.	9136	6841	74.88	715	46	6.43
Pasvalio r.	9413	7844	83.33	718	56	7.80
Plungės r.	7902	3947	49.95	904	93	10.29
Prienų r.	5051	2517	49.83	1052	106	10.08
Radviliškio r.	7623	5497	72.11	794	111	13.98
Raseinių r.	9408	3547	37.70	1536	93	6.05
Rietavo	3116	1395	44.77	351	31	8.83
Rokiškio r.	4036	1988	49.26	743	58	7.81
Skuodo r.	10229	6442	62.98	1039	196	18.86
Šakių r.	10878	7813	71.82	945	75	7.94
Šalčininkų r.	1773	733	41.34	662	24	3.63
Šiaulių r.	5555	4339	78.11	635	57	8.98
Šilalės r.	16065	7281	45.32	2297	262	11.41
Šilutės r.	12121	5177	42.71	1488	201	13.51
Širvintų r.	1234	374	30.31	414	14	3.38
Švenčionių r.	1118	536	47.94	357	10	2.80
Tauragės r.	9459	2949	31.18	1283	102	7.95
Telšių r.	9525	4432	46.53	1188	101	8.50
Trakų r.	675	255	37.78	265	6	2.26
Ukmergės r.	2818	848	30.09	555	21	3.78
Utenos r.	3859	1859	48.17	644	49	7.61
Varėnos r.	950	251	26.42	396	12	3.03
Vilkaviškio r.	7032	2723	38.72	1340	150	11.19
Vilniaus r.	1216	479	39.39	684	45	6.58
Visagino	2	-	-	2	-	-
Zarasų r.	1849	301	16.28	470	9	1.91
Iš viso <i>Total</i>	264682	140289	53.00	37835	3343	8.81

* Ūkinių gyvūnų registro duomenys *Animal Register data*

Karvių, kontroliuojamųjų karvių ir jų laikytojų skaičius 2001-2018 metais

The number of cows, cows under the milk recording and keepers in 2001-2018 year



Karvių, įrašytų į kilmės knygas, vidutinis produktyvumas

Productivity of herdbook cows

Veislė <i>Breed</i>	Kilmės knygos skyrius <i>HB section</i>	Produktyvumas <i>Average production per cow</i>						Riebalų ir baltymų suma <i>F+P</i>
		karvių sk. <i>no. of cows</i>	pieno milk kg	pieno riebalų <i>fat</i>		pieno baltymų <i>protein</i>		
				%	kg	%	kg	
Juodmargių <i>B&W</i>	A	34759	8576	4.29	368	3.35	287	655
	B	9706	7446	4.31	321	3.33	248	569
	C	8560	7506	4.28	321	3.33	250	571
	P	24651	7317	4.26	312	3.33	244	556
Žalųjų ir žalmargių <i>Red, R&W</i>	A	18540	8229	4.42	364	3.52	290	654
	B	2225	7459	4.37	326	3.46	258	584
	C	1971	8003	4.30	344	3.44	275	619
	P	8882	8069	4.26	344	3.40	274	618
Vietinių pagerintų galvijų <i>Native</i>	A	323	5694	4.25	242	3.30	188	430
	B	375	5551	4.29	238	3.30	183	421
	C	342	5789	4.35	252	3.32	192	444
	P	339	6014	4.34	261	3.33	200	461



Karvių, įrašytų į kilmės knygas, produktyvumas per laktaciją
305-d. lactation productivity of herdbook cows

Veislė	Kilmės knygos skyrius HB section	1 laktacija 1-st lactation				2 laktacija 2-nd lactation				3 ir kitų lakt. 3+lactations									
		karvių sk. no. of cows	pieno milk kg	riebalų fat %	baltymų protein kg	karvių sk. no. of cows	pieno milk kg	riebalų fat %	baltymų protein kg	karvių sk. no. of cows	pieno milk kg	riebalų fat %	baltymų protein kg						
														%	kg	%	kg	%	kg
Juodmargių <i>B&W</i>	A	9755	7763	4.23	328	3.32	258	7279	8736	4.22	369	3.34	292	10786	8698	4.28	372	3.30	287
	B	1658	6891	4.22	291	3.29	227	1518	7596	4.25	323	3.33	253	4446	7592	4.28	325	3.28	249
	C	1960	7025	4.26	299	3.32	233	1408	7740	4.22	327	3.32	257	3204	7406	4.24	314	3.27	242
	P	5800	6594	4.20	277	3.32	219	4259	7439	4.23	315	3.33	248	7875	7367	4.26	314	3.30	243
Žaliųjų ir žalmargių <i>Red, R&W</i>	A	5515	7494	4.39	329	3.51	263	4364	8288	4.40	365	3.55	294	5466	8290	4.40	365	3.47	288
	B	367	7014	4.39	308	3.45	242	386	7904	4.29	339	3.44	272	977	7521	4.39	330	3.40	256
	C	471	7625	4.29	327	3.42	261	369	8516	4.26	363	3.43	292	715	7710	4.25	328	3.39	261
	P	2683	7622	4.24	323	3.41	260	1511	8323	4.24	353	3.41	284	2281	8055	4.28	345	3.35	270
Vietinių pagerintų galvijų <i>Native</i>	A	73	4929	4.40	217	3.29	162	69	5442	4.19	228	3.33	181	113	5909	4.18	247	3.28	194
	B	63	4758	4.52	215	3.30	157	71	5813	4.35	253	3.32	193	174	6005	4.28	257	3.25	195
	C	40	4775	4.46	213	3.29	157	37	5896	4.48	264	3.29	194	204	6083	4.31	262	3.27	199
	P	62	5129	4.27	219	3.22	165	62	5789	4.35	252	3.32	192	143	6536	4.41	288	3.29	215

Atskirų veislių karvių skaičius, jų vidutinis produktyvumas ir vidutinis amžius laktacijomis

Average number of cows, milk production data per cow / year and number of lactations

Veislė <i>Breed</i>	Vidutinis karvių skaičius <i>Average. no. of cows</i>	Amžius laktacijomis <i>No. of lactations</i>	Pieno Milk kg	Pieno riebalų <i>Fat</i>		Pieno baltymų <i>Protein</i>	
				%	kg	%	kg
2011–2012 metai year							
Juodmargių <i>Black&White</i>	105794	3.3	6715	4.31	289	3.31	223
Lietuvos <i>Lithuanian</i>	99342	3.3	6659	4.31	287	3.31	220
Vokietijos <i>German</i>	1001	2.9	7137	4.31	308	3.35	239
Britanijos <i>British Fr.</i>	102	2.9	6334	4.20	266	3.26	206
Olandijos <i>Dutch</i>	234	1.6	8235	4.15	341	3.48	286
Holšteinų <i>Holstein</i>	4248	2.3	7521	4.29	323	3.38	254
Danijos <i>Danish</i>	517	2.3	8450	4.11	347	3.37	285
Švedijos <i>Swedish</i>	351	2.6	8110	4.34	352	3.33	270
Žalųjų ir žalmargių <i>Red, R&W</i>	35188	2.8	6700	4.43	297	3.45	231
Lietuvos <i>Lithuanian</i>	30705	2.9	6620	4.45	295	3.45	228
Anglerų <i>Angler</i>	450	2.2	6859	4.60	316	3.59	246
Danijos <i>Danish</i>	565	2.4	7106	4.41	314	3.50	248
Vokietijos <i>German R&W</i>	294	2.4	6444	4.31	278	3.30	213
Airšyrų <i>Ayrshire</i>	1482	2.6	7350	4.21	309	3.48	256
Švicų <i>Brown Swiss</i>	34	2.8	6695	4.32	289	3.28	219
Švedijos <i>Swedish R&W</i>	834	2.5	7331	4.38	321	3.48	255
Estijos <i>Estonian</i>	27	2.5	7538	4.39	331	3.55	268
Holšteinų <i>Holstein</i>	661	2.3	7573	4.37	331	3.43	260
Simentalų <i>Simmental</i>	97	2.3	7740	4.18	323	3.45	267
Norvegijos <i>Norwegian</i>	40	1.1	7399	4.95	367	3.37	249
Kitų pieninių veislių <i>Other dairy breeds</i>							
Džersių <i>Jersey</i>	88	2.3	5407	5.34	289	3.91	211
Montbeliarde	1	4.0	5981	4.96	297	3.96	237
Vietinių pagerintų galvijų <i>Native</i>							
Vietinių baltnugarių <i>White-backed</i>	509	3.1	5770	4.39	253	3.30	190
Vietinių šėmųjų <i>Ash-grey</i>	604	3.4	5795	4.24	246	3.28	190
Senojo genotipo Lietuvos juodmargių <i>B&W</i>	714	3.8	6696	4.33	290	3.28	219
Senojo genotipo Lietuvos žaliųjų <i>Red</i>	46	4.9	4994	4.43	221	3.53	176
2012–2013 metai year							
Juodmargių <i>Black&White</i>	102072	3.2	6787	4.30	292	3.30	224
Lietuvos <i>Lithuanian</i>	95395	3.2	6717	4.31	289	3.29	221
Vokietijos <i>German</i>	987	2.7	7302	4.35	317	3.34	244
Britanijos <i>British Fr.</i>	102	2.7	6412	4.18	268	3.22	207
Olandijos <i>Dutch</i>	232	2.1	8937	3.99	356	3.41	305
Holšteinų <i>Holstein</i>	4443	2.3	7683	4.24	326	3.35	257
Danijos <i>Danish</i>	477	2.3	8990	4.21	379	3.34	301
Švedijos <i>Swedish</i>	436	2.0	8382	4.34	364	3.37	283
Žalųjų ir žalmargių <i>Red, R&W</i>	34516	2.8	6747	4.42	298	3.42	231
Lietuvos <i>Lithuanian</i>	29953	2.8	6670	4.44	296	3.41	228
Anglerų <i>Angler</i>	446	2.3	6877	4.56	313	3.53	243
Danijos <i>Danish</i>	558	2.4	6957	4.39	305	3.43	239
Vokietijos <i>German R&W</i>	256	2.4	6581	4.37	288	3.32	219
Airšyrų <i>Ayrshire</i>	1545	2.5	7542	4.16	314	3.43	259
Švicų <i>Brown Swiss</i>	35	2.4	6755	4.28	289	3.36	227
Švedijos <i>Swedish R&W</i>	882	2.5	7285	4.38	319	3.42	249
Estijos <i>Estonian</i>	22	3.2	7076	4.64	329	3.57	252
Holšteinų <i>Holstein</i>	650	2.1	7524	4.35	327	3.40	256
Simentalų <i>Simmental</i>	111	2.3	7224	4.27	309	3.42	247
Norvegijos <i>Norwegian</i>	57	1.4	4671	4.38	205	3.46	162


Veislė <i>Breed</i>	Vidutinis karvių skaičius <i>Average. no. of cows</i>	Amžius laktacijomis <i>No. of lactations</i>	Pieno <i>Milk</i> kg	Pieno riebalų <i>Fat</i>		Pieno baltymų <i>Protein</i>	
				%	kg	%	kg
Kitų pieninių veislių <i>Other dairy breeds</i>							
Džersių <i>Jersey</i>	79	2.6	5744	5.62	323	3.83	220
Vietinių pagerintų galvijų <i>Native</i>							
Vietinių baltnugarių <i>White-backed</i>	560	3.3	5826	4.37	255	3.27	191
Vietinių šėmųjų <i>Ash-grey</i>	700	3.2	5780	4.25	246	3.26	189
Senjo genotipo Lietuvos juodmargių <i>B&W</i>	785	3.6	6671	4.40	293	3.28	219
Senjo genotipo Lietuvos žalujų <i>Red</i>	38	3.3	4875	4.45	217	3.49	170
2013–2014 metai <i>year</i>							
Juodmargių <i>Black&White</i>	104944	3.1	6957	4.24	295	3.30	230
Lietuvos <i>Lithuanian</i>	91422	3.2	6774	4.25	288	3.29	223
Vokietijos <i>German</i>	802	2.9	7369	4.31	318	3.35	247
Britanijos <i>British Fr.</i>	96	3.0	6498	4.12	268	3.21	209
Olandijos <i>Dutch</i>	162	2.1	8965	3.94	353	3.40	305
Holšteinų <i>Holstein</i>	11857	2.1	8231	4.18	344	3.33	274
Danijos <i>Danish</i>	289	2.7	8672	4.13	358	3.31	287
Švedijos <i>Swedish</i>	316	2.6	8486	4.33	368	3.36	285
Žalujų ir žalmargių <i>Red, R&W</i>	34946	2.7	7060	4.35	307	3.43	242
Lietuvos <i>Lithuanian</i>	30295	2.8	6981	4.37	305	3.42	239
Anglerų <i>Angler</i>	426	2.3	7029	4.55	320	3.57	251
Danijos <i>Danish</i>	572	2.3	7470	4.44	331	3.45	258
Vokietijos <i>German R&W</i>	218	2.5	7527	4.38	330	3.36	256
Aišų <i>Ayrshire</i>	1576	2.5	7813	4.18	327	3.45	269
Švicų <i>Brown Swiss</i>	28	1.8	7513	4.54	341	3.45	259
Švedijos <i>Swedish R&W</i>	928	2.6	7468	4.29	320	3.43	256
Estijos <i>Estonian</i>	22	2.9	7352	4.64	341	3.44	253
Holšteinų <i>Holstein</i>	722	2.2	7698	4.24	326	3.41	262
Simentalų <i>Simmental</i>	104	2.3	7787	4.17	325	3.44	268
Olandijos <i>Dutch R&W</i>	4	1.0	6585	4.59	302	3.50	231
Norvegijos <i>Norwegian</i>	50	2.1	5671	3.81	216	3.38	192
Kitų pieninių veislių <i>Other dairy breeds</i>							
Džersių <i>Jersey</i>	84	2.9	6093	5.54	337	3.78	231
Vietinių pagerintų galvijų <i>Native</i>							
Vietinių baltnugarių <i>White-backed</i>	652	3.2	5903	4.33	256	3.27	188
Vietinių šėmųjų <i>Ash-grey</i>	817	3.0	5727	4.19	240	3.27	188
Senjo genotipo Lietuvos juodmargių <i>B&W</i>	854	3.5	6705	4.42	296	3.28	220
Senjo genotipo Lietuvos žalujų <i>Red</i>	36	3.8	5179	4.36	226	3.46	179
2014–2015 metai <i>year</i>							
Juodmargių <i>Black&White</i>	108474	3.0	7065	4.28	302	3.30	233
Lietuvos <i>Lithuanian</i>	92330	3.1	6849	4.28	293	3.30	226
Vokietijos <i>German</i>	758	2.7	7683	4.31	331	3.35	257
Britanijos <i>British Fr.</i>	94	2.7	6478	4.18	271	3.20	207
Olandijos <i>Dutch</i>	138	2.3	8290	4.12	342	3.36	278
Holšteinų <i>Holstein</i>	14556	2.1	8321	4.23	352	3.33	277
Danijos <i>Danish</i>	303	2.8	8920	4.21	376	3.30	295
Švedijos <i>Swedish</i>	295	2.5	8668	4.36	378	3.35	291
Žalujų ir žalmargių <i>Red, R&W</i>	36243	2.7	7303	4.40	321	3.43	250
Lietuvos <i>Lithuanian</i>	31447	2.7	7198	4.41	318	3.42	246
Anglerų <i>Angler</i>	440	2.4	7531	4.47	336	3.56	268
Danijos <i>Danish</i>	561	2.5	7762	4.50	350	3.44	267
Latvijų <i>Latvian</i>	11	1.3	5798	4.40	255	3.44	199

Veislė <i>Breed</i>	Vidutinis karvių skaičius <i>Average. no. of cows</i>	Amžius laktacijomis <i>No. of lactations</i>	Pieno Milk kg	Pieno riebalų <i>Fat</i>		Pieno baltymų <i>Protein</i>	
				%	kg	%	kg
Vokietijos <i>German R&W</i>	221	2.8	7477	4.30	321	3.39	253
Airšyrų <i>Ayrshire</i>	1614	2.5	8506	4.22	359	3.44	293
Švicų <i>Brown Swiss</i>	26	1.9	8338	4.58	381	3.45	288
Švedijos <i>Swedish R&W</i>	949	2.4	7675	4.41	338	3.46	265
Estijos <i>Estonian</i>	24	2.2	7040	4.48	315	3.37	237
Holšteinų <i>Holstein</i>	784	2.2	8016	4.31	346	3.42	274
Simentalų <i>Simmental</i>	112	2.4	8293	4.25	352	3.41	283
Olandijos <i>Dutch R&W</i>	5	1.8	8340	4.32	360	3.48	291
Norvegijos <i>Norwegian</i>	50	2.1	5740	3.75	215	3.26	187
Kitų pieninių veislių <i>Other dairy breeds</i>							
Džersių <i>Jersey</i>	92	2.0	6392	5.52	353	3.79	242
Normandijos pieniniai <i>Normandian</i>	1	-	6113	3.75	230	3.20	196
Vietinių pagerintų galvijų <i>Native</i>							
Vietinių baltnugarių <i>White-backed</i>	702	3.1	5990	4.40	264	3.27	196
Vietinių šėmųjų <i>Ash-grey</i>	920	3.1	5778	4.17	241	3.26	189
Senojo genotipo Lietuvos juodmargių <i>B&W</i>	933	3.4	7007	4.46	313	3.28	230
Senojo genotipo Lietuvos žaliųjų <i>Red</i>	40	3.4	5301	4.42	234	3.52	187
2015–2016 metai <i>year</i>							
Juodmargių <i>Black&White</i>	106046	2.9	7253	4.31	313	3.33	242
Lietuvos <i>Lithuanian</i>	87097	3.1	6979	4.33	302	3.33	232
Vokietijos <i>German</i>	720	2.8	7950	4.28	340	3.37	268
Britanijos <i>British Fr.</i>	87	3.0	6489	4.20	273	3.24	210
Olandijos <i>Dutch</i>	112	2.1	9151	4.14	379	3.34	306
Holšteinų <i>Holstein</i>	17453	2.1	8536	4.26	364	3.34	285
Danijos <i>Danish</i>	327	2.2	8929	4.25	379	3.33	297
Švedijos <i>Swedish</i>	250	2.5	8547	4.25	364	3.37	288
Žaliųjų ir žalmargių <i>Red, R&W</i>	35452	2.7	7418	4.45	330	3.47	257
Lietuvos <i>Lithuanian</i>	30866	2.7	7306	4.46	326	3.46	253
Anglerų <i>Angler</i>	440	2.3	7722	4.61	356	3.61	279
Danijos <i>Danish</i>	483	2.4	8091	4.54	368	3.47	280
Latvijos dvylieji <i>Latvian</i>	12	1.6	6142	4.62	284	3.56	219
Vokietijos <i>German R&W</i>	212	2.7	7273	4.33	315	3.44	250
Airšyrų <i>Ayrshire</i>	1567	2.3	8578	4.25	365	3.48	298
Švicų <i>Brown Swiss</i>	26	2.1	7793	4.48	349	3.47	270
Švedijos <i>Swedish R&W</i>	936	2.4	7869	4.43	348	3.49	275
Estijos <i>Estonian</i>	10	2.3	7383	4.41	325	3.43	253
Holšteinų <i>Holstein</i>	766	2.2	8416	4.32	364	3.44	290
Simentalų <i>Simmental</i>	111	2.3	7907	4.31	340	3.39	268
Olandijos <i>Dutch R&W</i>	6	1.5	6838	4.20	287	3.51	240
Norvegijos <i>Norwegian</i>	17	1.6	6851	4.19	287	3.48	238
Kitų pieninių veislių <i>Other dairy breeds</i>							
Džersių <i>Jersey</i>	83	2.4	6163	5.41	334	3.79	233
Vietinių pagerintų galvijų <i>Native</i>							
Vietinių baltnugarių <i>White-backed</i>	707	3.3	6023	4.45	268	3.31	199
Vietinių šėmųjų <i>Ash-grey</i>	915	3.0	5836	4.28	250	3.33	194
Senojo genotipo Lietuvos juodmargių <i>B&W</i>	932	3.1	7155	4.51	323	3.35	239
Senojo genotipo Lietuvos žaliųjų <i>Red</i>	40	3.1	5395	4.64	250	3.55	191
2016–2017 metai <i>year</i>							
Juodmargių <i>Black&White</i>	105325	2.9	7441	4.31	320	3.35	249
Lietuvos <i>Lithuanian</i>	82656	3.1	7073	4.32	305	3.35	237
Vokietijos <i>German</i>	660	2.5	8110	4.32	350	3.41	276

Veislė <i>Breed</i>	Vidutinis karvių skaičius <i>Average. no. of cows</i>	Amžius laktacijomis <i>No. of lactations</i>	Pieno <i>Milk</i> kg	Pieno riebalų <i>Fat</i>		Pieno baltymų <i>Protein</i>	
				%	kg	%	kg
Britanijos <i>British Fr.</i>	87	2.8	6464	4.20	272	3.30	213
Olandijos <i>Dutch</i>	93	2.3	9520	4.03	383	3.26	310
Holšteinų <i>Holstein</i>	21334	2.1	8802	4.28	377	3.35	295
Danijos <i>Danish</i>	279	2.3	9444	4.21	397	3.29	311
Švedijos <i>Swedish</i>	216	2.5	9008	4.43	399	3.33	300
Žalųjų ir žalmargių <i>Red, R&W</i>	36449	2.6	7781	4.43	345	3.5	272
Lietuvos <i>Lithuanian</i>	31796	2.6	7646	4.45	340	3.50	267
Anglerų <i>Angler</i>	441	2.2	8109	4.52	366	3.63	294
Danijos <i>Danish</i>	447	2.2	8659	4.49	389	3.49	302
Latvijos dvylieji <i>Latvian</i>	9	2.4	6190	4.65	288	3.55	220
Vokietijos <i>German R&W</i>	184	2.8	7791	4.33	337	3.46	269
Airšyrų <i>Ayrshire</i>	1727	2.2	8928	4.28	382	3.54	316
Švicų <i>Brown Swiss</i>	22	2.2	8151	4.63	377	3.39	276
Švedijos <i>Swedish R&W</i>	916	2.4	8492	4.40	374	3.49	296
Estijos <i>Estonian</i>	5	2.0	7036	4.80	338	3.44	242
Holšteinų <i>Holstein</i>	773	2.1	9230	4.30	397	3.44	317
Simentalų <i>Simmental</i>	123	2.4	7997	4.25	340	3.42	273
Olandijos <i>Dutch R&W</i>	6	2.2	7121	4.30	306	3.62	258
Kitų pieninių veislių <i>Other dairy breeds</i>							
Džersių <i>Jersey</i>	49	2.2	6051	5.42	328	3.93	238
Vietinių pagerintų galvijų <i>Native</i>							
Vietinių baltnugarių <i>White-backed</i>	701	3.3	6019	4.47	269	3.31	199
Vietinių šėmųjų <i>Ash-grey</i>	923	3.1	5838	4.29	250	3.33	194
Senojo genotipo Lietuvos juodmargių <i>B&W</i>	1018	3.2	7102	4.50	320	3.32	236
Senojo genotipo Lietuvos žaliųjų <i>Red</i>	41	3.0	5917	4.56	270	3.48	206
2017–2018 metai <i>year</i>							
Juodmargių <i>Black&White</i>	103991	2.8	7545	4.27	322	3.33	251
Lietuvos <i>Lithuanian</i>	77869	3.1	7091	4.28	304	3.32	236
Vokietijos <i>German</i>	634	2.8	8232	4.21	346	3.39	279
Britanijos <i>British Fr.</i>	76	3.0	6581	4.11	271	3.28	216
Olandijos <i>Dutch</i>	103	2.2	9185	4.09	376	3.37	310
Holšteinų <i>Holstein</i>	24855	2.1	8914	4.26	379	3.34	298
Danijos <i>Danish</i>	270	2.5	9415	4.22	397	3.35	316
Švedijos <i>Swedish</i>	185	2.6	8977	4.29	385	3.31	297
Žalųjų ir žalmargių <i>Red, R&W</i>	36699	2.5	7925	4.36	345	3.46	274
Lietuvos <i>Lithuanian</i>	31812	2.6	7761	4.37	339	3.46	268
Anglerų <i>Angler</i>	441	2.2	8480	4.39	372	3.54	300
Danijos <i>Danish</i>	462	2.1	9025	4.31	389	3.48	314
Latvijos dvylieji <i>Latvian</i>	10	2.8	7172	4.54	326	3.53	253
Vokietijos <i>German R&W</i>	194	2.6	7783	4.27	332	3.46	269
Airšyrų <i>Ayrshire</i>	1785	2.2	9422	4.28	403	3.49	329
Švicų <i>Brown Swiss</i>	20	3.0	7614	4.44	338	3.34	255
Švedijos <i>Swedish R&W</i>	929	2.4	8511	4.37	372	3.49	297
Estijos <i>Estonian</i>	5	2.0	7431	4.17	310	3.40	253
Holšteinų <i>Holstein</i>	908	2.1	9290	4.16	387	3.41	316
Simentalų <i>Simmental</i>	122	2.4	8274	4.25	351	3.41	282
Olandijos <i>Dutch R&W</i>	8	1.8	9091	4.21	383	3.45	314
Kitų pieninių veislių <i>Other dairy breeds</i>							
Džersių <i>Jersey</i>	51	2.6	6762	4.99	337	3.77	255
Vietinių pagerintų galvijų <i>Native</i>							
Vietinių baltnugarių <i>White-backed</i>	685	3.4	5726	4.36	250	3.29	189
Vietinių šėmųjų <i>Ash-grey</i>	867	3.3	5789	4.26	246	3.32	192
Senojo genotipo Lietuvos juodmargių <i>B&W</i>	1044	3.3	7034	4.54	319	3.31	233
Senojo genotipo Lietuvos žaliųjų <i>Red</i>	48	2.1	5847	4.62	270	3.60	210

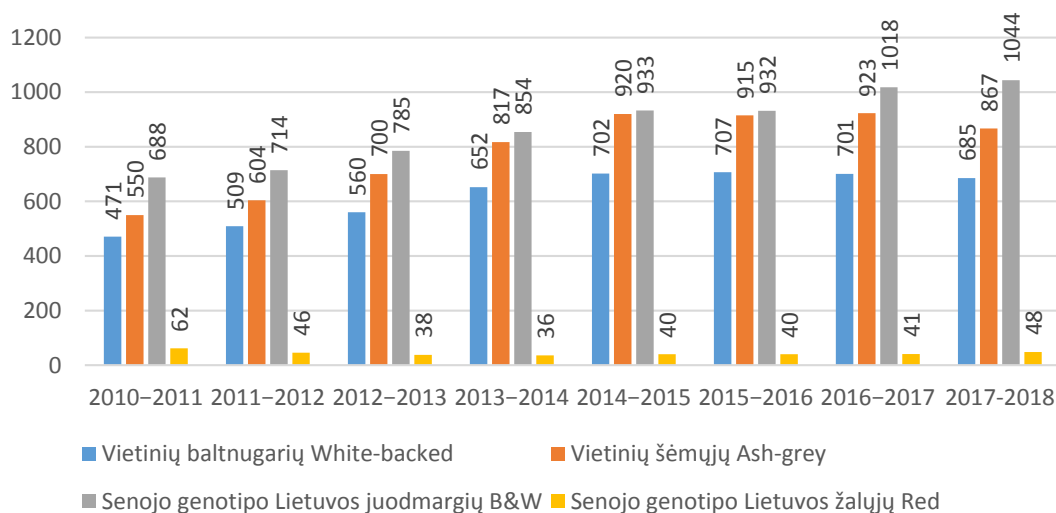
Kontroliuojamųjų karvių pasiskirstymas pagal veislių grupes

Average number of cows by breeds



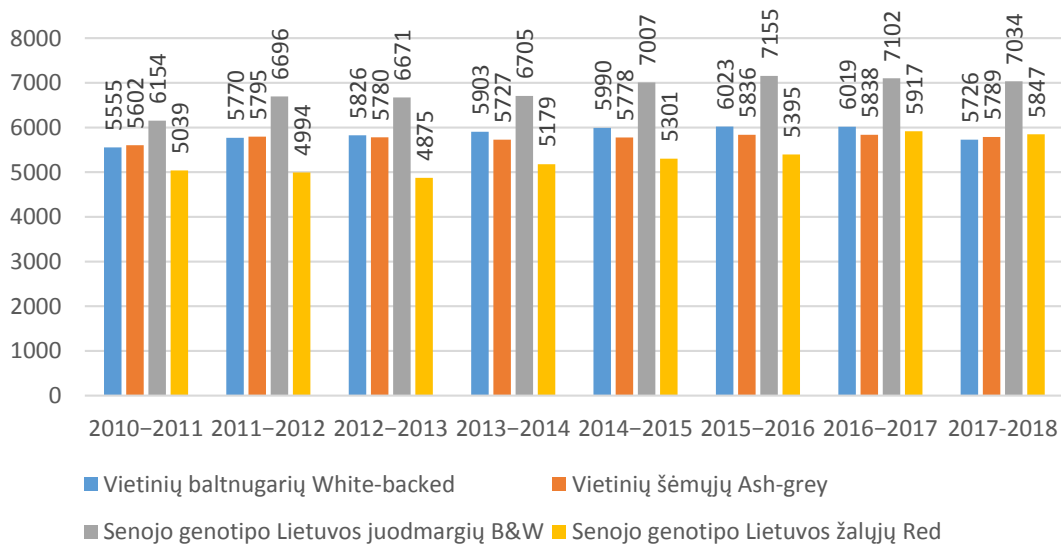
Vietinių pagerintų veislių karvių skaičius

Average number of native cows



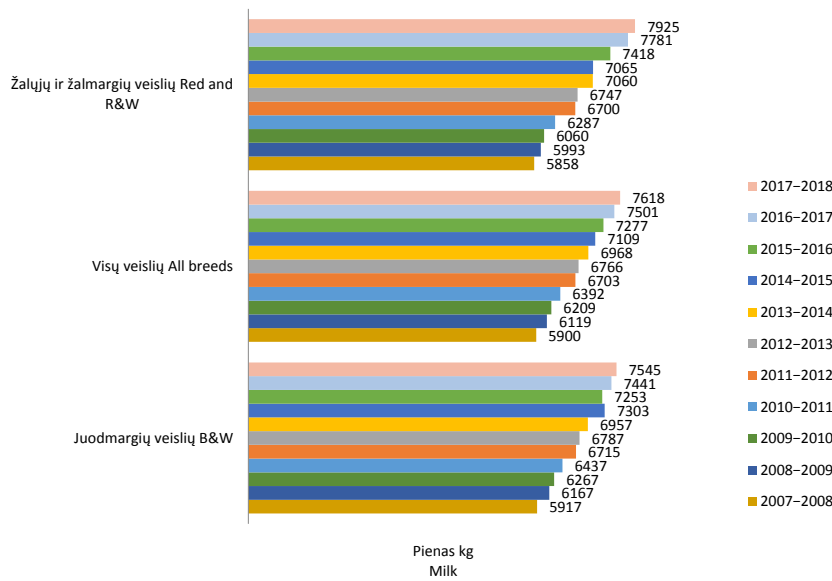
Vietinių pagerintų veislių karvių vidutinis produktyvumas

Average productivity of native cows



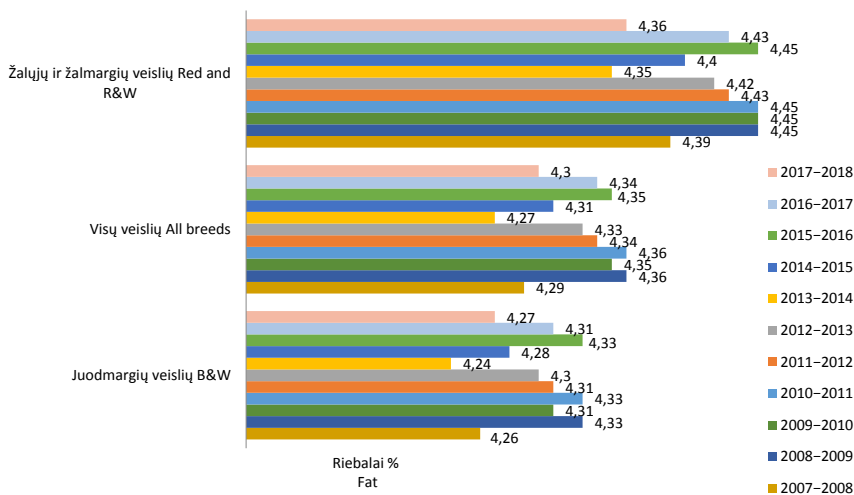
Vidutinis karvių produktyvumas pagal veisles (pieno kiekis, kg.)

Average productivity per cow / year by breeds (according to amount of milk)



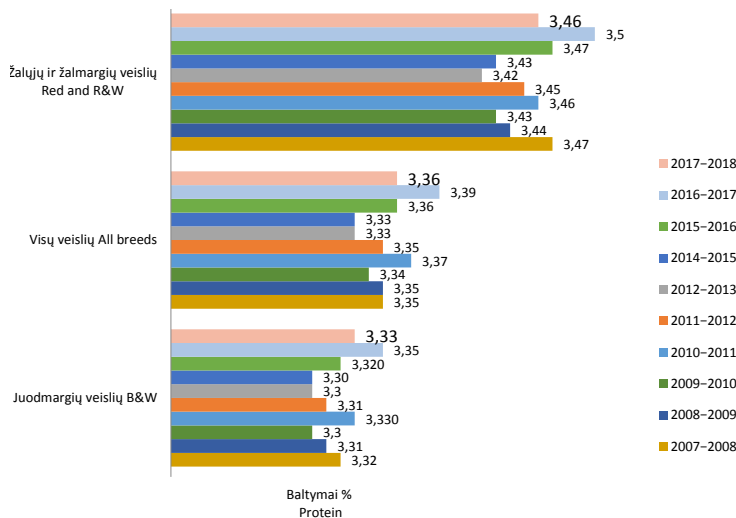
Vidutinis karvių produktyvumas pagal veisles (pieno baltymų, proc.)

Average productivity per cow / year by breeds (according to protein)



Vidutinis karvių produktyvumas pagal veisles (pieno riebalų, proc.)

Average productivity per cow / year by breeds (according to fat)



Atskirų veislių karvių skaičius ir jų vidutinis produktyvumas savivaldybėse

Average number and milk production per cow / year by different breeds in municipalities

Savivaldybė Municipality	Juodmargių veislių B&W				Žalųjų ir žalmargių veislių Red, R&W				Kitų pieninių veislių Other				Vietinių pagerintų galvijų veislių Native				Visų veislių All breeds					
	sk. no.	pienas milk kg	pieno		sk. no.	pienas milk kg	pieno		sk. no.	pienas milk kg	pieno		sk. no.	pienas milk kg	pieno		sk. no.	pienas milk kg	pieno			
			rieb. fat %	balt. protein %			rieb. fat %	balt. protein %			rieb. fat %	balt. protein %			rieb. fat %	balt. protein %			rieb. fat %	balt. protein %	rieb. fat %	balt. protein %
Akmenės r.	1218	9895	4.33	3.38	82	5312	4.32	3.39	-	-	-	-	-	-	-	-	1300	9606	4.33	3.38		
Alytaus m.	6	5706	4.27	3.33	-	-	-	-	-	25	4412	4.27	3.30	-	25	4412	4.27	3.30	31	4662	4.27	3.31
Alytaus r.	1353	8351	4.48	3.31	122	9203	4.45	3.40	-	-	-	-	-	753	7002	4.48	3.32	2227	7946	4.48	3.32	
Anykščių r.	1446	7268	4.27	3.38	891	6793	4.53	3.45	3	6073	5.28	3.85	-	8	6339	4.57	3.55	2348	7083	4.36	3.41	
Birštono	59	5127	4.82	3.41	1	5845	3.90	2.93	-	-	-	-	-	27	4482	4.91	3.48	87	4935	4.83	3.42	
Biržų r.	916	7177	4.36	3.37	1991	6538	4.35	3.39	36	6508	5.12	3.81	-	-	-	-	-	2943	6736	4.36	3.39	
Druskininkų	7	6151	4.44	3.46	-	-	-	-	-	-	-	-	-	23	5699	4.24	3.32	30	5805	4.29	3.36	
Elektrėnų	70	5904	4.43	3.26	25	6005	4.37	3.31	-	-	-	-	-	2	6111	3.82	3.18	97	5934	4.40	3.27	
Ignalinos r.	297	5943	4.16	3.30	682	5956	4.22	3.31	-	-	-	-	-	6	6563	4.06	3.40	985	5956	4.20	3.31	
Jonavos r.	1587	8176	4.42	3.23	164	7624	4.37	3.32	-	-	-	-	-	47	8121	4.45	3.15	1797	8129	4.41	3.23	
Joniškio r.	353	7478	4.43	3.38	2505	7378	4.56	3.52	-	-	-	-	-	35	6458	4.65	3.66	2892	7381	4.55	3.51	
Jurbarko r.	2473	6614	4.26	3.26	168	6915	4.23	3.30	-	-	-	-	-	35	5480	4.21	3.14	2676	6618	4.25	3.26	
Kaišiadorių r.	731	5250	4.43	3.37	44	5125	4.29	3.32	-	-	-	-	-	154	5774	4.30	3.31	2056	7868	4.05	3.36	
Kalvarijos	1863	8085	4.03	3.36	39	5757	4.43	3.29	-	-	-	-	-	154	5774	4.30	3.31	2056	7868	4.05	3.36	
Kauno m.	186	6506	4.09	3.22	-	-	-	-	-	-	-	-	-	47	4059	4.37	3.33	234	5987	4.13	3.23	
Kauno r.	3292	8900	3.96	3.39	294	9276	3.89	3.49	-	-	-	-	-	15	7535	4.15	3.40	3600	8927	3.96	3.40	
Kazlų Rūdos	865	8889	4.43	3.42	11	6015	4.14	3.25	-	-	-	-	-	30	5587	4.62	3.25	905	8755	4.44	3.41	
Kelmės r.	2593	7037	4.29	3.34	466	7565	4.43	3.45	-	-	-	-	-	10	5891	3.86	3.29	3069	7113	4.31	3.36	
Kėdainių r.	5689	8918	4.31	3.31	381	9040	4.22	3.31	-	-	-	-	-	25	6817	4.26	3.42	6096	8916	4.31	3.31	
Klaipėdos m.	36	6294	3.50	3.19	-	-	-	-	-	-	-	-	-	-	-	-	-	36	6294	3.50	3.19	
Klaipėdos r.	2919	7068	4.25	3.34	194	7632	4.12	3.40	-	-	-	-	-	47	6025	4.47	3.27	3161	7085	4.25	3.35	
Kretingos r.	1853	7142	4.26	3.31	75	7267	4.26	3.41	-	-	-	-	-	37	6590	3.97	3.20	1965	7136	4.25	3.31	
Kupiškio r.	1171	6991	4.28	3.31	1170	6378	4.31	3.35	5	4938	5.14	4.02	-	-	-	-	-	2346	6681	4.29	3.33	
Lazdijų r.	1474	8105	4.32	3.35	52	7926	4.48	3.42	-	-	-	-	-	212	5913	4.50	3.34	1737	7837	4.34	3.35	
Marijampolės	3848	9010	4.16	3.37	286	7542	4.38	3.43	-	-	-	-	-	117	6000	4.46	3.32	4252	8827	4.18	3.37	
Mazeikių r.	2579	6751	4.24	3.28	319	6290	4.28	3.34	-	-	-	-	-	7	6783	4.34	3.13	2905	6700	4.24	3.29	
Molėtų r.	318	6259	4.37	3.28	266	7054	4.60	3.41	-	-	-	-	-	2	3772	5.04	3.20	585	6622	4.48	3.34	
Pagėgių	4610	7192	4.32	3.29	70	7681	4.55	3.48	-	-	-	-	-	6	6053	4.14	3.12	4686	7197	4.32	3.29	
Pakruojo r.	1930	9374	4.20	3.40	4766	8996	4.35	3.57	2	8790	4.31	3.51	-	1	11276	4.14	3.33	6700	9105	4.30	3.52	
Panevėžio m.	8	5430	4.40	3.40	26	6010	4.22	3.31	-	-	-	-	-	-	-	-	-	34	5874	4.26	3.33	
Panevėžio r.	1491	8262	4.25	3.35	5426	8227	4.39	3.45	1	7524	4.33	3.57	-	2	6454	4.00	3.09	6920	8234	4.36	3.43	

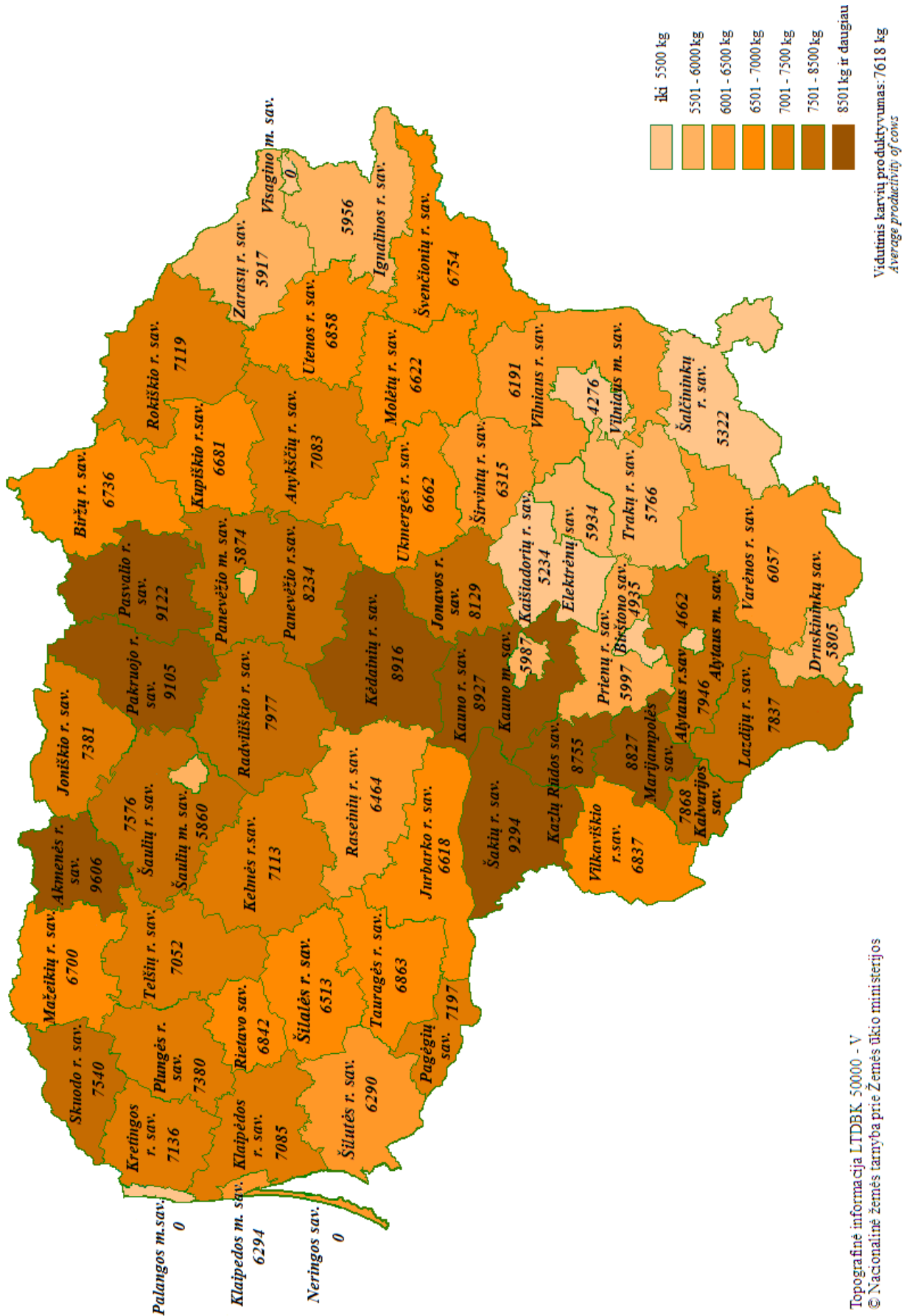
Savivaldybė Municipality	Juođmargių veislių B&W				Žalųjų ir žalmargių veislių Red, R&W				Kitų piemiųjų veislių Other				Vietinių pagerintų galvijų veislių Native				Visų veislių All breeds			
	sk. no.	pienas milk kg	pieno		sk. no.	pienas milk kg	pieno		sk. no.	pienas milk kg	pieno		sk. no.	pienas milk kg	pieno		sk. no.	pienas milk kg	pieno	
			rieb. fat %	balt. protein %			rieb. fat %	balt. protein %			rieb. fat %	balt. protein %			rieb. fat %	balt. protein %			rieb. fat %	balt. protein %
Pasvalio r.	2014	9442	4.20	3.34	5688	9008	4.29	3.47	2	12665	4.23	3.44	1	8365	4.36	3.31	7705	9122	4.27	3.44
Plungės r.	3601	7406	4.32	3.31	146	7055	4.28	3.38	-	-	-	-	120	7075	4.72	3.25	3868	7380	4.33	3.31
Prienų r.	2361	6036	4.38	3.30	80	5565	4.46	3.33	-	-	-	-	97	5340	4.26	3.30	2537	5997	4.38	3.31
Radviliškio r.	2740	7020	4.26	3.30	2741	8952	4.24	3.41	1	9083	4.87	3.52	24	5856	4.54	3.36	5506	7977	4.25	3.36
Raseinių r.	3430	6498	4.26	3.34	254	6068	4.20	3.40	-	-	-	-	15	5389	4.03	3.19	3699	6464	4.26	3.34
Rietavo sav.	1217	6814	4.40	3.34	104	7146	4.91	3.36	-	-	-	-	113	6802	4.38	3.36	1433	6842	4.44	3.34
Rokiškio r.	1238	7364	4.10	3.28	773	6772	4.30	3.38	-	-	-	-	19	4936	4.39	3.43	2029	7119	4.17	3.31
Skundo r.	6483	7545	4.27	3.33	27	6698	4.22	3.39	-	-	-	-	4	5982	4.16	3.39	6514	7540	4.27	3.33
Šakių r.	7400	9386	4.36	3.37	350	7931	4.45	3.36	-	-	-	-	53	5241	4.18	3.39	7802	9294	4.36	3.37
Šalčininkų r.	724	5390	4.30	3.33	34	5125	4.42	3.37	-	-	-	-	26	3698	4.19	3.33	784	5322	4.31	3.33
Šiaulių m.	50	5860	4.26	3.44	-	-	-	-	-	-	-	-	-	-	-	-	50	5860	4.26	3.44
Šiaulių r.	1244	7541	4.19	3.36	3117	7590	4.51	3.50	-	-	-	-	4	7663	4.58	3.44	4365	7576	4.42	3.46
Šilalės r.	6724	6526	4.28	3.27	266	6531	4.28	3.32	-	-	-	-	217	6050	4.30	3.27	7206	6513	4.28	3.27
Šilutės r.	5201	6288	4.23	3.24	79	6488	4.36	3.41	-	-	-	-	25	6427	4.03	3.26	5306	6290	4.23	3.24
Širvintų r.	278	6401	4.33	3.35	97	6004	4.16	3.42	-	-	-	-	-	-	-	-	374	6315	4.29	3.37
Švenčionių r.	337	6499	4.31	3.35	160	7293	4.56	3.45	-	-	-	-	-	-	-	-	497	6754	4.39	3.38
Tauragės r.	2878	6881	4.32	3.35	79	6416	4.33	3.30	-	-	-	-	22	6044	4.29	3.37	2979	6863	4.32	3.35
Telšių r.	4092	7080	4.32	3.35	253	6789	4.29	3.43	-	-	-	-	18	4788	4.22	3.43	4364	7052	4.32	3.35
Trakų r.	207	5716	4.26	3.09	34	5906	4.52	3.10	-	-	-	-	-	-	-	-	240	5766	4.30	3.10
Ukmergės r.	450	6558	4.23	3.32	386	6792	4.27	3.38	-	-	-	-	14	6412	4.37	3.38	850	6662	4.25	3.35
Utenos r.	654	6973	4.26	3.35	1163	6848	4.25	3.41	-	-	-	-	49	5549	4.21	3.39	1866	6858	4.26	3.39
Varenos r.	301	6023	4.29	3.25	3	7402	4.34	3.48	-	-	-	-	23	6332	4.44	3.27	327	6057	4.30	3.25
Vilkaviškio r.	2649	6849	4.33	3.29	100	6816	4.40	3.34	-	-	-	-	77	6455	4.39	3.34	2826	6837	4.33	3.29
Vilniaus m.	53	4368	4.10	3.34	8	3337	4.11	3.47	-	-	-	-	5	4801	4.18	3.20	66	4276	4.11	3.34
Vilniaus r.	294	6421	4.17	3.31	58	5546	4.35	3.36	1	8132	4.78	3.63	38	5399	4.37	3.34	390	6191	4.21	3.32
Zarasų r.	132	5804	4.38	3.27	184	6027	4.39	3.36	-	-	-	-	-	-	-	-	317	5917	4.39	3.32
Iš viso Total + / - **	103991 -1334	7545 104	4.27 -0.04	3.33 -0.02	36699 250	7925 144	4.36 -0.07	3.46 -0.04	51 2	6762 711	4.99 -0.43	3.77 -0.16	2694 12	6277 -86	4.42 -0.03	3.32 -0.01	143384 -1121	7618 111	4.30 -0.04	3.36 -0.03

* – Kitų piemiųjų ir vietinių pagerintų galvijų veislių vidutinis produktyvumas apskaičiuotas bendrai. Average productivity of native and other breeds.

** – palyginimas su 2016 / 2017 metais.

Vidutinis karvių produktyvumas

Average productivity of cows



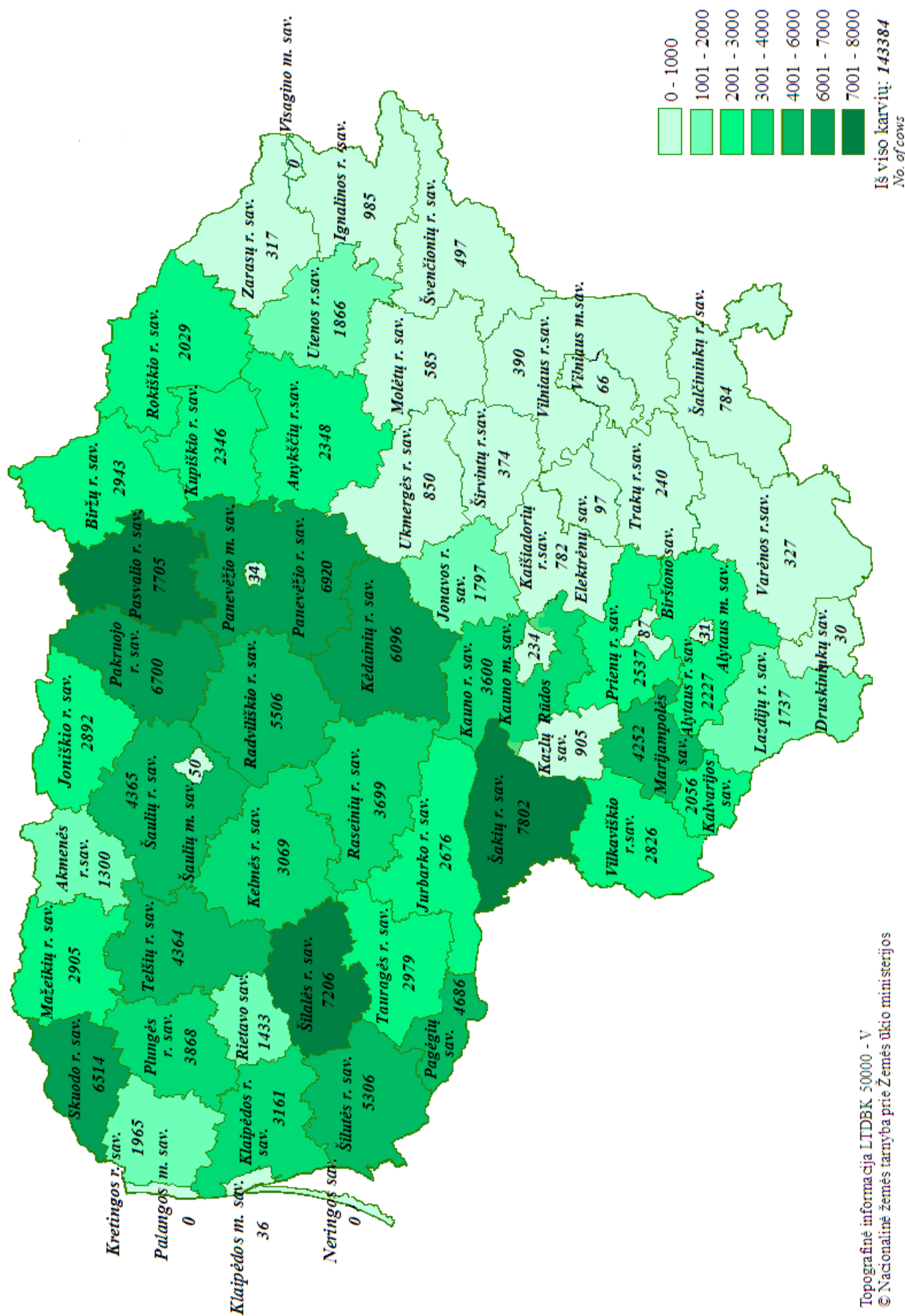
Vidutinis karvių produktyvumas savivaldybėse pagal riebalų ir baltymų sumą

Average production data per cow / year in municipalities according to fat and protein sum

Savivaldybė Municipality	Karvių sk. No. of cows	Produktyvumas Average productivity per cow / year				Riebalų ir baltymų suma F+P	
		pieno milk kg	pieno riebalų fat		pieno baltymų protein		
			%	kg	%		kg
Akmenės r.	1300	9606	4.33	416	3.38	324	740
Šakių r.	7802	9294	4.36	405	3.37	313	718
Pakruojo r.	6700	9105	4.30	392	3.52	321	713
Pasvalio r.	7705	9122	4.27	389	3.44	313	702
Kazlų Rūdos	905	8755	4.44	388	3.41	299	687
Kėdainių r.	6096	8916	4.31	384	3.31	296	680
Marijampolės	4252	8827	4.18	369	3.37	298	667
Kauno r.	3600	8927	3.96	353	3.40	304	657
Panevėžio r.	6920	8234	4.36	359	3.43	283	642
Jonavos r.	1797	8129	4.41	359	3.23	263	622
Alytaus r.	2227	7946	4.48	356	3.32	264	620
Radviliškio r.	5506	7977	4.25	339	3.36	268	607
Lazdijų r.	1737	7837	4.34	340	3.35	262	602
Šiaulių r.	4365	7576	4.42	335	3.46	262	597
Joniškio r.	2892	7381	4.55	336	3.51	259	595
Kalvarijos	2056	7868	4.05	319	3.36	264	583
Skuodo r.	6514	7540	4.27	322	3.33	251	573
Plungės r.	3868	7380	4.33	320	3.31	245	565
Anykščių r.	2348	7083	4.36	309	3.41	241	550
Pagėgių	4686	7197	4.32	311	3.29	237	548
Kelmės r.	3069	7113	4.31	307	3.36	239	546
Telšių r.	4364	7052	4.32	305	3.35	236	541
Kretingos r.	1965	7136	4.25	304	3.31	236	540
Klaipėdos r.	3161	7085	4.25	301	3.35	237	538
Rokiškio r.	2029	7119	4.17	297	3.31	236	533
Rietavo	1433	6842	4.44	304	3.34	228	532
Švenčionių r.	497	6754	4.39	297	3.38	229	526
Tauragės r.	2979	6863	4.32	296	3.35	230	526
Utenos r.	1866	6858	4.26	292	3.39	232	524
Biržų r.	2943	6736	4.36	294	3.39	228	522
Vilkaviškio r.	2826	6837	4.33	296	3.29	225	521
Molėtų r.	585	6622	4.48	297	3.34	221	518
Kupiškio r.	2346	6681	4.29	287	3.33	222	509
Ukmergės r.	850	6662	4.25	283	3.35	223	506
Mažeikių r.	2905	6700	4.24	284	3.29	220	504
Jurbarko r.	2676	6618	4.25	282	3.26	216	498
Šilalės r.	7206	6513	4.28	279	3.27	213	492
Raseinių r.	3699	6464	4.26	275	3.34	216	491
Širvintų r.	374	6315	4.29	271	3.37	213	484
Šilutės r.	5306	6290	4.23	266	3.24	204	470
Vilniaus r.	390	6191	4.21	261	3.32	206	467
Prienų r.	2537	5997	4.38	263	3.31	198	461
Varėnos r.	327	6057	4.30	261	3.25	197	458
Zarasų r.	317	5917	4.39	260	3.32	197	457
Elektrėnų	97	5934	4.40	261	3.27	194	455
Šiaulių m.	50	5860	4.26	250	3.44	201	451
Ignalinos r.	985	5956	4.20	250	3.31	197	447
Panevėžio m.	34	5874	4.26	250	3.33	195	445
Druskininkų	30	5805	4.29	249	3.36	195	444
Kauno m.	234	5987	4.13	247	3.23	194	441
Trakų r.	240	5766	4.30	248	3.10	179	427
Klaipėdos m.	36	6294	3.50	220	3.19	201	421
Birštono	87	4935	4.83	238	3.42	169	407
Kaišiadorių r.	782	5234	4.42	231	3.37	176	407
Šalčininkų r.	784	5322	4.31	229	3.33	177	406
Alytaus m.	31	4662	4.27	199	3.31	154	353
Vilniaus m.	66	4276	4.11	176	3.34	143	319
Iš viso Total	143384	7618	4.30	327	3.36	256	583
Ūkininkų bandose Private farms	94983	6854	4.29	294	3.33	228	522
Bendrovėse ir kt. įmonėse Agricultural companies	48401	9119	4.32	394	3.41	311	705

Vidutinis karvių skaičius

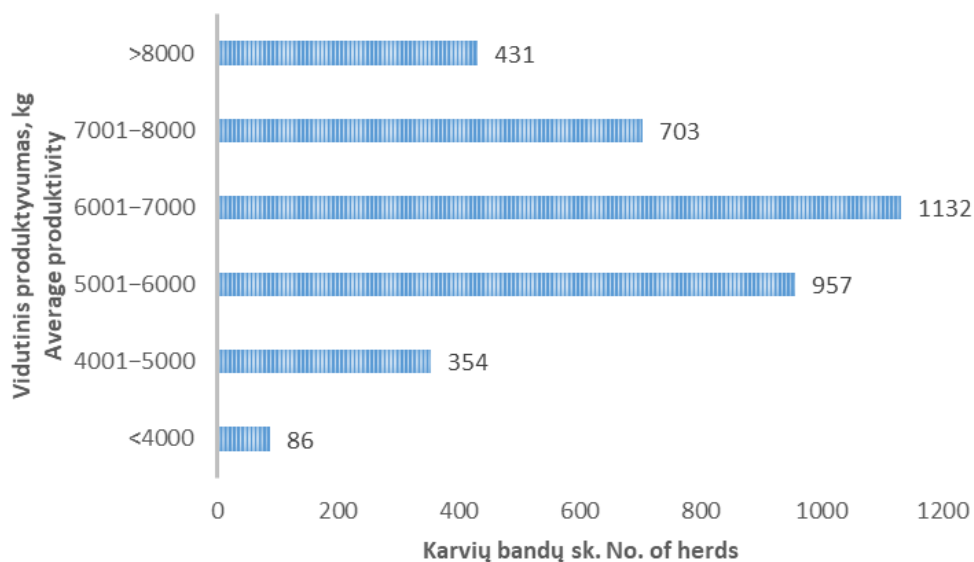
Average number of cows



Karvių bandų pasiskirstymas pagal vidutinį produktyvumą*Distribution of herds by average productivity*

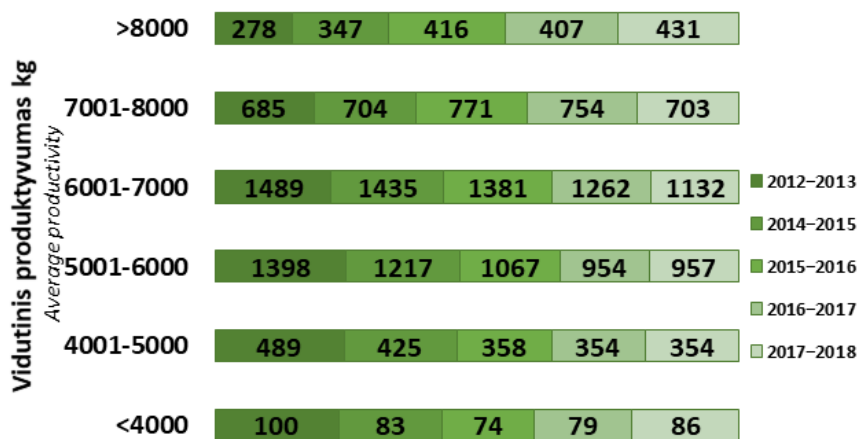
Savivaldybė <i>Municipality</i>	Bandų iš viso <i>No. of herds</i>	<i>Bandų skaičius pagal produktyvumą No. of herds according to productivity</i>											
		< 4000 kg		4001–5000 kg		5001–6000 kg		6001–7000 kg		7001–8000kg		> 8000 kg	
		sk.	%	sk.	%	sk.	%	sk.	%	sk.	%	sk.	%
Akmenės r.	26	3	11.54	2	7.69	9	34.62	4	15.38	3	11.54	5	19.23
Alytaus m.	1	-	-	1	100.0	-	-	-	-	-	-	-	-
Alytaus r.	111	5	4.50	8	7.21	20	18.02	35	31.53	29	26.13	14	12.61
Anykščių r.	47	1	2.13	0	-	10	21.28	16	34.04	13	27.66	7	14.89
Birštono	3	-	-	1	33.33	2	66.67	-	-	-	-	-	-
Biržų r.	94	2	2.13	16	17.02	34	36.17	21	22.34	12	12.77	9	9.57
Druskininkų	1	-	-	-	-	1	100.0	-	-	-	-	-	-
Elektrėnų	6	-	-	1	16.67	1	16.67	4	66.67	-	-	-	-
Ignalinos r.	23	3	13.04	6	26.09	4	17.39	6	26.09	2	8.70	2	8.70
Jonavos r.	21	2	9.52	1	4.76	4	19.05	8	38.10	1	4.76	5	23.81
Joniškio r.	23	1	4.35	-	-	3	13.04	9	39.13	8	34.78	2	8.70
Jurbarko r.	77	1	1.30	9	11.69	23	29.87	25	32.47	16	20.78	3	3.90
Kaišiadorių r.	39	3	7.69	15	38.46	14	35.90	6	15.38	-	-	1	2.56
Kalvarijos	76	1	1.32	4	5.26	28	36.84	32	42.11	7	9.21	4	5.26
Kauno m.	2	-	-	-	-	1	50.00	1	50.00	-	-	-	-
Kauno r.	39	1	2.56	5	12.82	5	12.82	10	25.64	10	25.64	8	20.51
Kazlų Rūdos	13	1	7.69	3	23.08	1	7.69	4	30.77	2	15.38	2	15.38
Kelmės r.	135	3	2.22	9	6.67	34	25.19	35	25.93	30	22.22	24	17.78
Kėdainių r.	77	2	2.60	4	5.19	11	14.29	24	31.17	19	24.68	17	22.07
Klaipėdos m.	1	-	-	-	-	-	-	1	100.0	-	-	-	-
Klaipėdos r.	101	-	-	1	0.99	33	32.67	42	41.58	13	12.87	12	11.88
Kretingos r.	103	1	0.97	3	2.91	23	22.33	39	37.86	25	24.27	12	11.65
Kupiškio r.	108	2	1.85	8	7.41	33	30.56	33	30.56	24	22.22	8	7.41
Lazdijų r.	91	3	3.30	6	6.59	30	32.97	24	26.37	16	17.58	12	13.19
Marijampolės	50	2	4.00	6	12.00	12	24.00	9	18.00	14	28.00	7	14.00
Mažeikių r.	107	1	0.93	6	5.61	26	24.30	37	34.58	32	29.91	5	4.67
Molėtų r.	28	1	3.57	4	14.29	10	35.71	9	32.14	3	10.71	1	3.57
Pagėgių	120	3	2.50	9	7.50	32	26.67	38	31.67	29	24.17	9	7.50
Pakruojo r.	40	-	-	2	5.00	13	32.50	8	20.00	5	12.50	12	30.00
Panevėžio m.	3	-	-	-	-	2	66.67	1	33.33	-	-	-	-
Panevėžio r.	45	-	-	1	2.22	8	17.78	11	24.44	14	31.11	11	24.44
Pasvalio r.	59	-	-	3	5.08	10	16.95	19	32.20	15	25.42	12	20.34
Plungės r.	99	1	1.01	4	4.04	16	16.16	27	27.27	29	29.29	22	22.22
Prienų r.	110	2	1.82	18	16.36	35	31.82	41	37.27	13	11.82	1	0.91
Radviliškio r.	114	1	0.88	17	14.91	32	28.07	38	33.33	18	15.79	8	7.02
Raseinių r.	111	6	5.41	18	16.22	30	27.03	29	26.13	14	12.61	14	12.61
Rietavo	33	1	3.03	4	12.12	11	33.33	9	27.27	7	21.21	1	3.03
Rokiškio r.	70	3	4.29	6	8.57	15	21.43	20	28.57	17	24.29	9	12.86
Skuodo r.	214	2	0.93	3	1.40	36	16.82	65	30.37	60	28.04	48	22.43
Šakių r.	82	1	1.22	4	4.88	21	25.61	21	25.61	18	21.95	17	20.73
Šalčininkų r.	26	4	15.38	7	26.92	4	15.38	6	23.08	5	19.23	-	-
Šiaulių m.	1	-	-	-	-	1	100.0	-	-	-	-	-	-
Šiaulių r.	61	1	1.64	7	11.48	19	31.15	15	24.59	11	18.03	8	13.11
Šilalės r.	280	6	2.14	31	11.07	92	32.86	85	30.36	45	16.07	21	7.50
Šilutės r.	229	6	2.62	25	10.92	63	27.51	91	39.74	31	13.54	13	5.68
Širvintų r.	16	1	6.25	3	18.75	6	37.50	1	6.25	3	18.75	2	12.5
Švenčionių r.	11	-	-	4	36.36	4	36.36	1	9.09	1	9.09	1	9.09
Tauragės r.	108	-	-	10	9.26	27	25.00	36	33.33	21	19.44	14	12.96
Telšių r.	108	2	1.85	16	14.81	26	24.07	31	28.70	22	20.37	11	10.19
Trakų r.	6	-	-	2	33.33	2	33.33	2	33.33	-	-	-	-
Ukmergės r.	23	-	-	-	-	8	34.78	7	30.43	5	21.74	3	13.04
Utenos r.	54	1	1.85	4	7.41	16	29.63	16	29.63	11	20.37	6	11.11
Varėnos r.	14	1	7.14	3	21.43	4	28.57	4	28.57	1	7.14	1	7.14
Vilkaviškio r.	163	1	0.61	14	8.59	34	20.86	64	39.26	24	14.72	26	15.95
Vilniaus m.	8	2	25.00	4	50.00	1	12.50	1	12.50	-	-	-	-
Vilniaus r.	41	2	4.88	11	26.83	15	36.59	8	19.51	4	9.76	1	2.44
Zarasų r.	11	-	-	5	45.45	2	18.18	3	27.27	1	9.09	-	-
Iš viso Total	3663	86	2.35	354	9.66	957	26.13	1132	30.90	703	19.19	431	11.77

Karvių bandų pasiskirstymas pagal vidutinį produktyvumą
Distribution of herds by average productivity



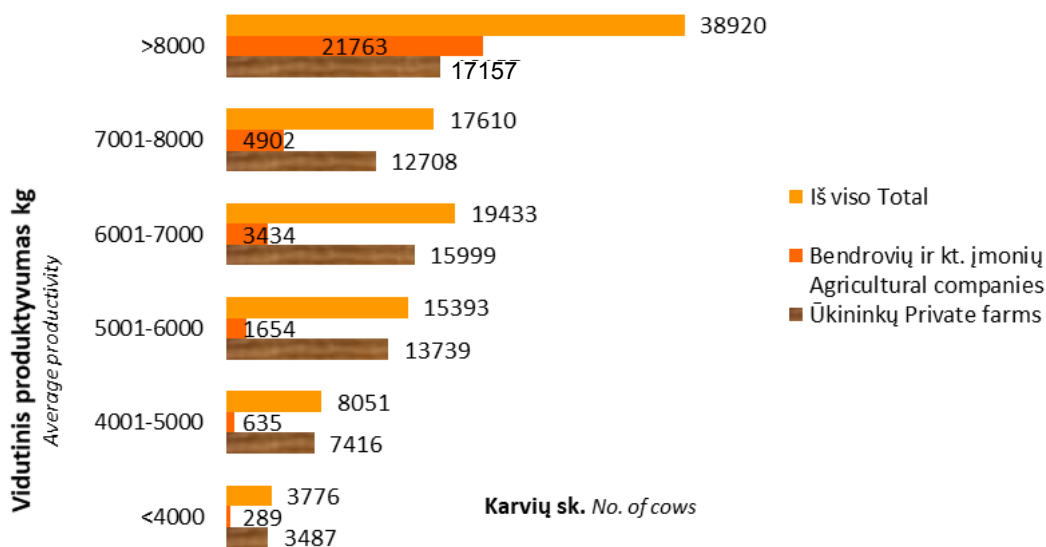
Karvių bandų pasiskirstymas pagal vidutinį produktyvumą per paskutinius penkerius produktyvumo kontrolės metus

Distribution of herds by average productivity over the past five years of milk recording control



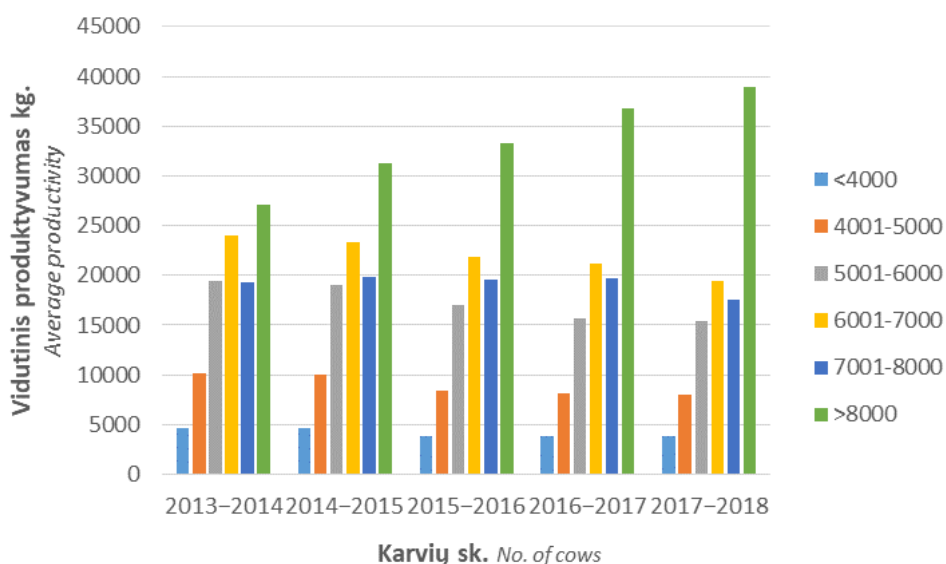
Karvių bandų skaičius
No. of herds

Karvių, išbuvusių bandoje visus metus, pasiskirstymas pagal vidutinį produktyvumą
The distribution of recorded cows (whole year in the same herd) according the average productivity



Karvių, išbuvusių bandoje visus metus, pasiskirstymas pagal vidutinį produktyvumą, per paskutinius penkerius produktyvumo kontrolės metus

The distribution of recorded cows (whole year in the same herd) according the average productivity over the past five years of milk recording control



Geriausios karvių bandos (pagal riebalų ir baltymų sumą)

Best dairy herds by fat and protein yield

Eil. Nr.	Laikytojas Owner	Savivaldybė Municipality	Vidutinis produktyvumas Average productivity							Karvių skaičius No. of cows
			vid. karvių sk. avg.no. of cows	pieno milk kg	pieno riebalų fat		pieno baltymų protein		pieno riebalų ir baltymų suma F+P kg	
					%	kg	%	kg		
6–10 karvių cows										
1	42913537	Vilkaviškio r.	6	14012	4.64	650	3.21	451	1101	6
2	42912177	Vilkaviškio r.	9	14867	4.18	621	3.14	466	1087	9
3	42912167	Vilkaviškio r.	10	13930	4.37	609	3.22	448	1057	10
4	14909092	Kretingos r.	10	11718	4.22	494	3.12	366	860	9
5	25909138	Radviliškio r.	6	9431	4.77	450	3.48	328	778	5
6	42914555	Vilkaviškio r.	8	10865	3.87	420	3.18	346	766	8
7	13901899	Klaipėdos r.	6	9887	4.36	431	3.34	330	761	5
8	23900860	Plungės r.	6	8821	5.07	447	3.32	292	739	7
9	32902649	Šilalės r.	9	9606	4.32	415	3.34	321	736	9
10	22909593	Biržų r.	7	8935	4.58	409	3.58	319	728	7
11	28900729	Skuodo r.	9	8838	4.51	399	3.55	314	713	8
12	02909126	Alytaus r.	7	8340	5.00	417	3.53	294	711	7
13	42914670	Vilkaviškio r.	9	8864	4.84	429	3.03	269	698	8
14	25909066	Radviliškio r.	10	9194	4.24	389	3.32	305	694	11
15	16900665	Lazdijų r.	7	8241	5.01	413	3.40	280	693	8
16	28909902	Skuodo r.	10	9036	4.19	378	3.35	302	680	24
17	32910258	Šilalės r.	7	9200	4.04	372	3.34	307	679	7
18	24919291	Prienų r.	8	8472	4.51	382	3.48	295	677	8
19	16900859	Lazdijų r.	6	8635	4.59	396	3.24	279	675	6
20	33909877	Šilutės r.	9	8751	4.40	385	3.28	287	672	10
21	39900422	Ukmergės r.	9	9512	3.65	348	3.36	319	667	24
22	02901115	Alytaus r.	8	7946	4.65	370	3.71	294	664	9
23	23911001	Plungės r.	6	8411	4.54	382	3.35	281	663	7
24	02901102	Alytaus r.	7	9206	3.94	363	3.25	299	662	7
25	23909010	Plungės r.	7	8671	4.50	390	3.14	272	662	7
26	15900681	Kupiškio r.	6	8779	4.15	365	3.31	291	656	7
27	28900744	Skuodo r.	9	8429	4.51	380	3.19	269	649	8
28	27908058	Rokiškio r.	8	8577	4.09	351	3.46	297	648	8
29	14900865	Kretingos r.	6	8016	4.55	365	3.53	283	648	7
30	28909731	Skuodo r.	8	9085	3.92	356	3.16	287	643	8
31	32911372	Šilalės r.	8	8501	4.39	373	3.17	269	642	8
32	04909728	Biržų r.	6	8015	4.45	357	3.47	278	635	6
33	28909023	Skuodo r.	8	8185	4.50	368	3.25	266	634	8
34	32902345	Šilalės r.	8	8003	4.57	366	3.35	268	634	7
35	11903246	Kelmės r.	10	9036	3.83	346	3.16	285	631	11
36	15900229	Kupiškio r.	6	8013	4.59	368	3.26	261	629	6
37	25909316	Radviliškio r.	10	8162	4.40	359	3.27	267	626	10
38	40919906	Utenos r.	7	7879	4.56	360	3.32	262	622	8
39	42912081	Vilkaviškio r.	6	7895	4.39	346	3.46	273	619	6
40	43901025	Vilniaus r.	10	7875	4.42	348	3.44	271	619	10
41	32903068	Šilalės r.	9	8255	4.13	341	3.35	277	618	12
42	11919628	Kelmės r.	9	7382	4.78	353	3.57	264	617	8

Eil. Nr.	Laikytojas Owner	Savivaldybė Municipality	Vidutinis produktyvumas <i>Average productivity</i>							Karvių skaičius No. of cows
			vid. karvių sk. avg. no. of cows	pieno milk kg	pieno riebalų fat		pieno baltymų protein		pieno riebalų ir baltymų suma F+P kg	
					%	kg	%	kg		
43	16901895	Lazdijų r.	6	8649	3.91	338	3.21	278	616	7
44	02900045	Alytaus r.	7	8157	4.09	333	3.46	283	616	8
45	33908714	Šilutės r.	6	7708	4.63	357	3.36	259	616	9
46	12901394	Kėdainių r.	10	8194	4.01	328	3.50	287	615	8
47	11913238	Kelmės r.	7	7642	4.63	354	3.41	261	615	6
48	42900800	Vilkaviškio r.	8	8049	4.09	329	3.55	285	614	7
49	15901111	Kupiškio r.	9	7921	4.19	332	3.56	282	614	10
50	23900069	Plungės r.	7	8441	3.87	326	3.38	286	612	7
51	32911666	Šilalės r.	6	7969	4.30	343	3.32	265	608	7
52	32910077	Šilalės r.	10	7747	4.47	347	3.37	261	608	9
53	32912475	Šilalės r.	7	7815	4.46	349	3.29	257	606	7
54	40910287	Utenos r.	7	7603	4.48	340	3.50	266	606	7
55	03901131	Anykščių r.	6	7353	4.90	360	3.34	246	606	7
56	32912256	Šilalės r.	7	7818	4.43	347	3.30	258	605	7
57	32911392	Šilalės r.	8	7817	4.35	340	3.37	264	604	8
58	11900492	Kelmės r.	7	7918	4.23	335	3.37	267	602	8
59	14900905	Kretingos r.	9	7382	4.88	360	3.28	242	602	10
60	13908811	Klaipėdos r.	6	7121	5.08	362	3.37	240	602	7
61	11911512	Kelmės r.	9	6611	5.35	354	3.76	248	602	10
62	28900942	Skuodo r.	6	8195	3.97	325	3.36	276	601	6
63	02909745	Alytaus r.	6	7376	4.63	342	3.49	258	600	6
64	06910687	Jonavos r.	6	8341	3.52	294	3.65	305	599	7
65	28909415	Skuodo r.	10	7500	4.50	338	3.45	259	597	10
66	16901887	Lazdijų r.	9	7470	4.60	344	3.39	253	597	13
67	32900918	Šilalės r.	7	7929	4.27	339	3.23	256	595	8
68	36919714	Tauragės r.	8	8040	4.00	321	3.39	273	594	7
69	11900603	Kelmės r.	8	7689	4.42	340	3.28	253	593	7
70	32903007	Šilalės r.	6	7630	4.44	339	3.33	254	593	5
71	11903151	Kelmės r.	10	8279	4.02	332	3.14	260	592	10
72	01900049	Akmenės r.	8	7331	4.89	359	3.15	231	590	8
73	23910542	Plungės r.	10	8074	3.92	316	3.37	272	588	10
74	37900010	Telšių r.	7	7832	4.11	322	3.37	264	586	8
75	28909296	Skuodo r.	10	7392	4.65	344	3.23	239	583	11
76	25909121	Radviliškio r.	6	7306	4.54	332	3.43	251	583	6
77	33918348	Pagėgių	7	7152	4.75	340	3.38	242	582	7
78	42911756	Vilkaviškio r.	9	7470	4.47	334	3.31	247	581	10
79	42902877	Vilkaviškio r.	10	7374	4.64	342	3.24	239	581	10
80	15900087	Kupiškio r.	6	8187	3.86	316	3.23	264	580	6
81	33909469	Šilutės r.	9	7855	4.20	330	3.18	250	580	11
82	12902384	Kėdainių r.	10	7072	4.93	348	3.28	232	580	10
83	11903130	Kelmės r.	6	7070	4.74	335	3.46	245	580	6
84	42902775	Vilkaviškio r.	10	7306	4.57	334	3.34	244	578	10
85	42911780	Vilkaviškio r.	8	6965	4.86	338	3.45	240	578	8
86	33908810	Šilutės r.	6	7721	4.16	321	3.30	255	576	6

Eil. Nr.	Laikytojas <i>Owner</i>	Savivaldybė <i>Municipality</i>	Vidutinis produktyvumas <i>Average productivity</i>							Karvių skaičius <i>No. of cows</i>
			vid. karvių sk. <i>avg. no. of cows</i>	pieno milk kg	pieno riebalų <i>fat</i>		pieno baltymų <i>protein</i>		pieno riebalų ir baltymų suma <i>F+P</i>	
					%	kg	%	kg		
87	23911708	Plungės r.	9	7067	4.60	325	3.55	251	576	9
88	37909296	Telšių r.	6	7355	4.42	325	3.40	250	575	7
89	12901567	Kėdainių r.	7	7395	4.49	332	3.23	239	571	7
90	16900940	Lazdijų r.	8	6607	4.77	315	3.84	254	569	8
91	14901036	Kretingos r.	7	7325	4.30	315	3.45	253	568	6
92	12902493	Kėdainių r.	9	6854	5.01	344	3.27	224	568	9
93	33919889	Šilutės r.	6	7653	4.12	316	3.27	250	566	6
94	31910821	Šiaulių r.	7	7588	4.13	313	3.32	252	565	5
95	14903146	Kretingos r.	10	7510	4.24	318	3.29	247	565	10
96	22909881	Pasvalio r.	6	7109	4.54	323	3.40	242	565	7
97	11919616	Kelmės r.	8	7947	3.95	314	3.15	250	564	7
98	32903080	Šilalės r.	7	7637	4.16	318	3.22	246	564	19
99	17900691	Kalvarijos	7	7297	4.38	320	3.35	244	564	8
100	24912520	Prienų r.	10	6952	4.71	327	3.41	237	564	11
101	04919339	Biržų r.	7	7450	4.05	302	3.47	259	561	7
102	28900095	Skuodo r.	6	7399	4.25	314	3.31	245	559	6
103	17900357	Kalvarijos	10	6878	4.54	312	3.57	246	558	10
104	24910506	Prienų r.	8	7353	4.32	318	3.25	239	557	8
105	37909313	Telšių r.	9	7310	4.28	313	3.34	244	557	9
106	42911521	Vilkaviškio r.	10	7058	4.66	329	3.23	228	557	10
107	32910003	Šilalės r.	6	7428	4.29	319	3.19	237	556	6
108	42911762	Vilkaviškio r.	7	6856	4.82	331	3.28	225	556	6
109	17909385	Kalvarijos	7	6593	5.17	341	3.27	215	556	7
110	18909090	Mažeikių r.	10	7250	4.38	318	3.24	235	553	8
111	14901227	Kretingos r.	7	7191	4.37	315	3.31	238	553	8
112	15900348	Kupiškio r.	6	7119	4.44	316	3.33	237	553	5
113	25900261	Radviliškio r.	6	7538	4.09	308	3.24	244	552	6
114	01903054	Joniškio r.	10	7365	4.24	312	3.26	240	552	12
115	08909948	Jurbarko r.	8	7281	4.28	312	3.30	240	552	9
116	36919341	Tauragės r.	9	7063	4.43	313	3.38	239	552	8
117	09909213	Kaišiadorių r.	6	6669	4.88	325	3.39	226	551	6
118	16900447	Lazdijų r.	10	6344	5.72	363	2.96	188	551	10
119	04919320	Biržų r.	8	7473	4.12	308	3.23	242	550	8
120	33919847	Šilutės r.	9	7118	4.37	311	3.36	239	550	11
121	02900371	Alytaus r.	9	7099	4.40	313	3.34	237	550	8
122	29919140	Šakių r.	7	7485	4.23	317	3.10	232	549	7
123	03900255	Anykščių r.	10	7185	4.25	305	3.39	244	549	9
124	42913467	Vilkaviškio r.	6	6788	4.69	318	3.40	231	549	6
125	11900660	Kelmės r.	7	7659	4.00	307	3.15	241	548	8
126	24912226	Prienų r.	7	6776	4.59	311	3.49	237	548	8
127	12901766	Kėdainių r.	8	6088	5.35	326	3.64	221	547	8
128	25909007	Radviliškio r.	6	6709	4.72	317	3.41	228	545	5
129	36908751	Tauragės r.	8	7940	3.68	292	3.18	252	544	10
130	11910466	Kelmės r.	8	7643	3.88	296	3.24	248	544	12

Eil. Nr.	Laikytojas Owner	Savivaldybė Municipality	Vidutinis produktyvumas <i>Average productivity</i>							Karvių skaičius No. of cows
			vid. karvių sk. avg. no. of cows	pieno milk kg	pieno riebalų fat		pieno baltymų protein		pieno riebalų ir baltymų suma F+P kg	
					%	kg	%	kg		
131	19901565	Molėtų r.	6	6646	4.89	325	3.30	219	544	6
132	42905004	Vilkaviškio r.	9	6947	4.51	313	3.31	230	543	8
133	28909900	Skuodo r.	9	6725	4.62	311	3.44	232	543	10
134	11909210	Kelmės r.	10	7326	4.11	301	3.30	241	542	10
135	11910635	Kelmės r.	8	7121	4.31	307	3.30	235	542	6
136	22900862	Pasvalio r.	7	6983	4.33	302	3.44	240	542	7
137	14903010	Kretingos r.	8	7124	4.12	294	3.45	245	539	7
138	28900453	Skuodo r.	7	7122	4.24	302	3.32	236	538	8
139	03900953	Anykščių r.	9	7103	4.18	297	3.40	241	538	11
140	28909299	Skuodo r.	9	7008	4.32	303	3.35	235	538	9
141	27900809	Rokiškio r.	8	7071	4.19	296	3.40	241	537	8
142	42913115	Vilkaviškio r.	7	6468	4.87	315	3.43	222	537	7
143	18909428	Mažeikių r.	6	7193	4.28	308	3.18	228	536	7
144	42914681	Vilkaviškio r.	8	7173	4.28	307	3.19	229	536	12
145	11912937	Kelmės r.	6	6616	4.55	301	3.55	235	536	6
146	23910989	Plungės r.	8	6791	4.44	302	3.43	233	535	11
147	42902858	Vilkaviškio r.	7	6571	4.61	303	3.53	232	535	6
148	02908007	Alytaus r.	10	6853	4.43	304	3.34	229	533	9
149	18909178	Mažeikių r.	8	7451	4.03	300	3.12	232	532	8
150	28910333	Skuodo r.	8	7327	3.93	288	3.33	244	532	9
151	33909648	Šilutės r.	7	7175	4.26	305	3.16	227	532	7
11–20 Karvių Cows										
1	42914332	Vilkaviškio r.	18	11016	4.05	447	3.13	345	792	19
2	39900186	Ukmergės r.	17	10547	4.03	425	3.33	351	776	19
3	33908771	Šilutės r.	12	9731	4.44	432	3.45	336	768	13
4	28900730	Skuodo r.	19	9507	4.42	420	3.30	314	734	19
5	27908248	Rokiškio r.	16	9197	4.39	403	3.54	326	729	17
6	29919091	Šakių r.	19	8845	4.95	437	3.21	284	721	18
7	42913448	Vilkaviškio r.	14	9478	4.36	413	3.20	304	717	11
8	28910114	Skuodo r.	15	9239	4.09	378	3.38	313	691	16
9	05909246	Ignalinos r.	11	8667	4.57	396	3.40	295	691	11
10	14901245	Kretingos r.	13	8944	4.37	391	3.34	299	690	13
11	23911180	Plungės r.	17	8440	4.60	388	3.58	302	690	18
12	21909249	Panevėžio r.	11	9109	4.25	387	3.29	299	686	11
13	11900604	Kelmės r.	12	9060	4.23	383	3.23	292	675	12
14	28910296	Skuodo r.	18	8900	4.10	365	3.48	310	675	18
15	18909427	Mažeikių r.	17	8757	4.18	366	3.51	307	673	15
16	02901889	Alytaus r.	14	7866	5.24	412	3.30	260	672	16
17	02901127	Alytaus r.	18	8311	4.76	395	3.31	275	670	16
18	11900615	Kelmės r.	17	8163	4.77	389	3.43	280	669	15
19	42912842	Vilkaviškio r.	15	9600	3.86	371	3.08	296	667	17
20	32900112	Šilalės r.	13	8505	4.37	372	3.45	294	666	13
21	28900728	Skuodo r.	19	8267	4.64	383	3.42	283	666	21

Eil. Nr.	Laikytojas Owner	Savivaldybė Municipality	Vidutinis produktyvumas Average productivity							Karvių skaičius No. of cows
			vid. karvių sk. avg.no. of cows	pieno milk kg	pieno riebalų fat		pieno baltymų protein		pieno riebalų ir baltymų suma F+P kg	
					%	kg	%	kg		
22	28910032	Skuodo r.	15	9034	4.15	375	3.21	290	665	16
23	12902070	Kėdainių r.	12	8948	4.20	376	3.17	284	660	10
24	02900075	Alytaus r.	13	8247	4.44	366	3.56	294	660	14
25	15900814	Kupiškio r.	16	8252	4.64	383	3.35	276	659	16
26	17909057	Marijampolės	17	8491	4.36	370	3.36	285	655	17
27	26902745	Raseinių r.	16	8243	4.48	370	3.46	285	655	9
28	10911073	Kauno r.	14	8449	4.22	357	3.51	296	653	14
29	32903075	Šilalės r.	17	8082	4.70	380	3.38	273	653	18
30	02909125	Alytaus r.	16	8067	4.74	383	3.32	268	651	16
31	27901402	Rokiškio r.	17	8209	4.51	370	3.39	279	649	16
32	33908022	Šilutės r.	11	8226	4.61	379	3.27	269	648	13
33	33909552	Pagėgių	12	8354	4.48	375	3.25	272	647	12
34	03901678	Anykščių r.	13	8599	4.25	365	3.25	280	645	13
35	28900745	Skuodo r.	14	8767	4.11	360	3.24	284	644	13
36	39900866	Ukmergės r.	13	8507	4.29	365	3.28	279	644	15
37	12901842	Kėdainių r.	16	8441	4.35	367	3.27	276	643	16
38	36909006	Tauragės r.	18	8194	4.38	359	3.44	282	641	17
39	13909027	Klaipėdos r.	15	8183	4.50	368	3.30	270	638	16
40	33908814	Šilutės r.	12	9127	3.94	359	3.02	276	635	26
41	08903518	Jurbarko r.	12	7958	4.58	364	3.38	269	633	11
42	20900258	Pakruojo r.	16	7980	4.51	360	3.38	270	630	16
43	11900632	Kelmės r.	11	8138	4.45	362	3.26	266	628	11
44	28919171	Skuodo r.	14	8558	3.95	338	3.35	287	625	15
45	42914686	Vilkaviškio r.	12	7954	4.41	350	3.44	274	624	12
46	23901343	Rietavo	14	7466	4.92	367	3.43	256	623	15
47	27908074	Rokiškio r.	16	7681	4.61	354	3.49	268	622	15
48	11903155	Kelmės r.	17	8378	4.11	344	3.31	277	621	18
49	11903125	Kelmės r.	18	8275	4.29	355	3.22	266	621	14
50	42913562	Vilkaviškio r.	11	8008	4.47	358	3.28	263	621	11
51	02901433	Alytaus r.	11	8407	4.20	353	3.16	265	618	11
52	28900550	Skuodo r.	15	7415	4.84	359	3.48	258	617	15
53	22907695	Pasvalio r.	13	8080	4.12	333	3.43	277	610	14
54	42913759	Kalvarijos	16	8341	4.00	334	3.28	274	608	15
55	12902314	Kėdainių r.	18	7567	4.55	344	3.49	264	608	16
56	33918364	Pagėgių	11	7892	4.44	350	3.25	256	606	12
57	33908154	Pagėgių	18	7812	4.48	350	3.27	255	605	18
58	22900831	Pasvalio r.	20	7596	4.51	343	3.44	262	605	21
59	15900715	Kupiškio r.	16	7539	4.65	351	3.35	253	604	17
60	23900011	Plungės r.	18	7308	5.06	370	3.20	234	604	18
61	28910468	Skuodo r.	11	8132	4.23	344	3.18	259	603	11
62	11903020	Kelmės r.	20	7952	4.38	349	3.19	254	603	21
63	33918429	Pagėgių	12	7837	4.40	345	3.27	256	601	13
64	17900623	Kalvarijos	17	8127	4.17	339	3.21	261	600	18

Eil. Nr.	Laikytojas Owner	Savivaldybė Municipality	Vidutinis produktyvumas <i>Average productivity</i>							Karvių skaičius No. of cows
			vid. karvių sk. avg. no. of cows	pieno milk kg	pieno riebalų fat		pieno baltymų protein		pieno riebalų ir baltymų suma F+P kg	
					%	kg	%	kg		
65	42903662	Vilkaviškio r.	13	8945	3.50	314	3.18	285	599	15
66	39901166	Ukmergės r.	17	7767	4.47	347	3.24	252	599	18
67	29912593	Šakių r.	17	7742	4.37	339	3.33	258	597	16
68	26919112	Raseinių r.	12	7679	4.38	336	3.40	261	597	13
69	23901312	Plungės r.	11	7854	4.31	338	3.28	258	596	10
70	29910460	Šakių r.	12	7872	4.07	320	3.49	275	595	12
71	40911228	Utenos r.	13	7232	4.72	341	3.44	248	589	12
72	42903642	Vilkaviškio r.	11	7939	4.09	325	3.32	263	588	11
73	28910477	Skuodo r.	20	7206	4.51	325	3.65	263	588	20
74	31910956	Šiaulių r.	18	8646	3.69	319	3.09	268	587	20
75	14901709	Kretingos r.	17	7796	4.16	325	3.36	262	587	17
76	28900465	Skuodo r.	15	8154	4.02	327	3.17	259	586	15
77	27908296	Rokiškio r.	16	7707	4.39	338	3.22	248	586	18
78	17900538	Kalvarijos	18	7681	4.29	330	3.34	256	586	20
79	32910001	Šilalės r.	12	7619	4.36	332	3.32	253	585	13
80	12902154	Kėdainių r.	20	8120	4.03	327	3.17	257	584	22
81	02909120	Alytaus r.	13	7706	4.33	334	3.25	250	584	13
82	07900007	Joniškio r.	17	7770	4.21	327	3.29	256	583	16
83	42914679	Vilkaviškio r.	15	7125	4.70	335	3.49	248	583	15
84	12902240	Kėdainių r.	12	6978	4.84	338	3.51	245	583	12
85	22900697	Pasvalio r.	20	8064	3.95	319	3.26	263	582	23
86	17909438	Marijampolės	17	7894	4.19	331	3.18	251	582	17
87	02901882	Alytaus r.	11	7512	4.36	327	3.40	255	582	11
88	28909307	Skuodo r.	17	7248	4.53	328	3.50	254	582	18
89	33901801	Pagėgių	20	7387	4.41	326	3.46	255	581	23
90	17909148	Kalvarijos	19	7888	4.03	318	3.32	262	580	19
91	11903019	Kelmės r.	19	8257	3.86	319	3.15	260	579	19
92	33919963	Šilutės r.	14	7432	4.52	336	3.26	243	579	14
93	36908808	Tauragės r.	11	8238	3.88	319	3.14	259	578	17
94	21900270	Panevėžio r.	12	7870	3.94	310	3.40	268	578	12
95	11902483	Kelmės r.	18	7824	4.21	329	3.18	249	578	19
96	27901217	Rokiškio r.	17	7781	4.04	315	3.38	263	578	17
97	32901458	Šilalės r.	16	7924	3.95	313	3.33	264	577	17
98	24919476	Prienų r.	14	7318	4.50	329	3.39	248	577	13
99	37909165	Telšių r.	19	7707	4.25	328	3.20	247	575	19
100	11902811	Kelmės r.	15	7447	4.29	320	3.42	255	575	15
101	33909608	Šilutės r.	20	6996	4.85	340	3.35	235	575	19
102	18901438	Mažeikių r.	15	7799	4.21	329	3.14	245	574	15
103	14900882	Kretingos r.	12	7639	4.32	330	3.19	244	574	11
104	32901777	Šilalės r.	19	7547	4.25	321	3.35	253	574	19
105	16900807	Lazdijų r.	19	7399	4.59	340	3.15	233	573	21
106	42913240	Vilkaviškio r.	14	7864	4.06	319	3.21	253	572	15
107	22900277	Pasvalio r.	11	7420	4.28	318	3.43	254	572	11
108	04919394	Biržų r.	18	7742	4.09	316	3.29	255	571	21

Eil. Nr.	Laikytojas <i>Owner</i>	Savivaldybė <i>Municipality</i>	Vidutinis produktyvumas <i>Average productivity</i>							Karvių skaičius <i>No. of cows</i>
			vid. karvių sk. <i>avg.no. of cows</i>	pieno mlk <i>kg</i>	pieno riebalų <i>fat</i>		pieno baltymų <i>protein</i>		pieno riebalų ir baltymų suma <i>F+P</i>	
					%	kg	%	kg		
109	17900037	Marijampolės	18	7875	4.01	316	3.22	254	570	16
110	18909211	Mažeikių r.	13	7659	4.24	325	3.20	245	570	13
111	28900478	Skuodo r.	13	7703	4.18	322	3.21	247	569	13
112	28919591	Skuodo r.	16	7648	4.19	321	3.23	247	568	18
113	14909007	Kretingos r.	12	7607	4.19	319	3.26	248	567	10
114	19901760	Molėtų r.	14	7478	4.36	326	3.22	241	567	14
115	29919117	Šakių r.	19	8304	3.56	296	3.25	270	566	20
116	33919257	Pagėgių	18	7363	4.43	326	3.26	240	566	19
117	28909409	Skuodo r.	13	7319	4.53	332	3.20	234	566	15
118	16901886	Lazdijų r.	17	6861	4.76	326	3.48	239	565	17
119	33909803	Šilutės r.	17	7238	4.33	313	3.45	250	563	21
120	25909133	Radvilišio r.	11	7054	4.63	326	3.35	237	563	12
121	04911364	Biržų r.	11	7301	4.32	315	3.37	246	561	12
122	11900514	Kelmės r.	14	6750	5.33	360	2.98	201	561	15
123	33909094	Pagėgių	16	7343	4.38	322	3.24	238	560	18
124	29902597	Šakių r.	16	7155	4.48	321	3.32	238	559	20
125	11919606	Kelmės r.	16	7099	4.46	316	3.42	243	559	19
126	15901132	Kupiškio r.	18	6925	4.54	315	3.52	244	559	17
127	33919961	Šilutės r.	17	7418	4.39	326	3.13	232	558	17
128	28910162	Skuodo r.	18	7157	4.53	324	3.27	234	558	19
129	22900662	Pasvalio r.	18	7123	4.31	307	3.51	250	557	20
130	42914178	Vilkaviškio r.	14	7322	4.34	318	3.25	238	556	14
131	21909297	Panevėžio r.	11	7162	4.30	308	3.46	248	556	11
132	28910934	Skuodo r.	11	7658	4.12	316	3.13	239	555	11
133	29919250	Šakių r.	15	7126	4.61	329	3.18	226	555	15
134	02900281	Alytaus r.	13	7076	4.51	319	3.34	236	555	11
135	32902327	Šilalės r.	14	7086	4.42	313	3.40	241	554	14
136	42911524	Vilkaviškio r.	12	7053	4.55	321	3.30	233	554	12
137	15900895	Kupiškio r.	16	7023	4.48	315	3.40	239	554	16
138	04910466	Biržų r.	17	6994	4.41	308	3.52	246	554	16
139	18909237	Mažeikių r.	20	7500	4.24	318	3.14	235	553	20
140	23901850	Plungės r.	17	7434	4.16	309	3.29	244	553	17
141	32901977	Šilalės r.	14	7085	4.47	317	3.33	236	553	13
142	11903229	Kelmės r.	11	7036	4.58	322	3.28	231	553	11
143	28909087	Skuodo r.	11	6894	4.56	314	3.47	239	553	10
144	37919112	Telšių r.	18	7384	4.20	310	3.28	242	552	20
145	12902679	Kėdainių r.	19	7218	4.39	317	3.25	235	552	21
146	28900111	Skuodo r.	11	7551	4.04	305	3.25	246	551	15
147	28919168	Skuodo r.	15	7251	4.22	306	3.38	245	551	14
148	11900626	Kelmės r.	15	7100	4.58	325	3.18	226	551	15
149	21900134	Panevėžio r.	11	7131	4.23	302	3.48	248	550	10
150	15901142	Kupiškio r.	20	6962	4.57	318	3.33	232	550	20
151	09909536	Kaišiadorių r.	12	6904	4.72	326	3.25	224	550	13
152	21909283	Panevėžio r.	20	7749	3.79	293	3.31	256	549	23

Eil. Nr.	Laikytojas Owner	Savivaldybė Municipality	Vidutinis produktyvumas <i>Average productivity</i>							Karvių skaičius No. of cows
			vid. karvių sk. avg.no. of cows	pieno milk kg	pieno riebalų fat		pieno baltymų protein		pieno riebalų ir baltymų suma F+P kg	
					%	kg	%	kg		
153	32911941	Šilalės r.	18	7736	3.89	301	3.19	247	548	16
154	33918127	Šilutės r.	13	7378	4.23	312	3.20	236	548	15
155	33909318	Pagėgių	18	7252	4.31	312	3.25	236	548	16
156	28910487	Skuodo r.	13	7326	4.28	313	3.20	234	547	12
157	11901253	Kelmės r.	20	7323	4.19	307	3.28	240	547	21
158	42902881	Vilkaviškio r.	15	6899	4.52	312	3.40	235	547	14
159	27908135	Rokiškio r.	19	6636	4.77	317	3.47	230	547	17
160	33909444	Pagėgių	20	7498	4.12	309	3.17	237	546	22
161	24912218	Prienų r.	16	7226	4.26	308	3.29	238	546	15
162	32911569	Šilalės r.	14	7041	4.54	320	3.21	226	546	15
163	04919713	Biržų r.	12	6862	4.43	304	3.52	242	546	12
164	28919176	Skuodo r.	17	6591	5.10	336	3.18	210	546	17
165	39900133	Ukmergės r.	16	6587	4.95	326	3.34	220	546	17
166	19900911	Molėtų r.	18	7395	4.02	298	3.34	247	545	19
167	23900090	Plungės r.	11	7152	4.47	319	3.16	226	545	11
168	23910859	Plungės r.	18	6800	4.62	314	3.40	231	545	18
169	21900288	Panevėžio r.	17	7208	4.19	302	3.34	241	543	16
170	15900874	Kupiškio r.	20	7095	4.34	308	3.29	234	542	17
171	15900935	Kupiškio r.	16	7393	4.14	306	3.17	235	541	16
172	08901002	Jurbarko r.	13	7143	4.26	304	3.31	236	540	12
173	41900601	Varenos r.	11	6969	4.39	306	3.34	233	539	14
174	42903352	Vilkaviškio r.	11	6645	4.57	304	3.52	234	538	10
175	16900881	Lazdijų r.	12	7208	4.17	300	3.29	237	537	13
176	37909659	Telšių r.	17	6838	4.32	295	3.53	242	537	16
177	28900002	Skuodo r.	17	7317	4.11	301	3.22	235	536	17
178	42903123	Vilkaviškio r.	12	7215	4.20	303	3.23	233	536	13
179	33909293	Šilutės r.	15	7169	4.22	303	3.25	233	536	15
180	17909326	Marijampolės	11	6982	4.37	305	3.31	231	536	11
181	11910619	Kelmės r.	12	7654	3.92	300	3.08	235	535	10
182	17900627	Marijampolės	14	7342	4.00	294	3.28	241	535	15
183	33909454	Pagėgių	13	6832	4.61	315	3.22	220	535	11
184	02909005	Alytaus r.	17	7094	4.17	296	3.35	238	534	16
185	26919001	Raseinių r.	11	7352	3.96	291	3.30	242	533	11
186	28900924	Skuodo r.	14	7226	4.12	298	3.25	235	533	13
187	36919548	Tauragės r.	11	7102	4.25	302	3.26	231	533	11
188	18909359	Mažeikių r.	13	7030	4.38	308	3.20	225	533	13
189	16900852	Lazdijų r.	11	6308	5.15	325	3.30	208	533	12
190	15900751	Kupiškio r.	13	7637	3.89	297	3.07	235	532	14
191	33918026	Šilutės r.	14	7251	4.06	294	3.28	238	532	15
192	11919605	Kelmės r.	12	7025	4.31	303	3.26	229	532	13
193	12902390	Kėdainių r.	11	7476	3.87	289	3.24	242	531	11
194	16900659	Lazdijų r.	13	7083	4.23	300	3.26	231	531	14
195	23911411	Plungės r.	15	7042	4.09	288	3.44	243	531	16
196	23900678	Rietavo	16	7036	4.39	309	3.15	222	531	19

Eil. Nr.	Laikytojas <i>Owner</i>	Savivaldybė <i>Municipality</i>	Vidutinis produktyvumas <i>Average productivity</i>							Karvių skaičius <i>No. of cows</i>
			vid. karvių sk. <i>avg.no. of cows</i>	pieno <i>milk</i> kg	pieno riebalų <i>fat</i>		pieno baltymų <i>protein</i>		pieno riebalų ir baltymų suma <i>F+P</i> kg	
					%	kg	%	kg		
197	42913730	Vilkaviškio r.	19	7021	4.35	305	3.21	226	531	19
198	04909632	Biržų r.	19	6929	4.30	298	3.35	232	530	20
199	42911206	Vilkaviškio r.	20	6917	4.46	308	3.20	222	530	22
200	32910745	Šilalės r.	12	6662	4.42	294	3.53	235	529	11
201	23911796	Plungės r.	17	6650	4.62	308	3.33	221	529	17
202	12901685	Kėdainių r.	12	7114	4.08	290	3.35	238	528	12
203	16900813	Lazdijų r.	14	6993	4.32	302	3.22	226	528	14
204	29919220	Kazlų Rūdos	14	6968	4.22	294	3.36	234	528	14
205	42911769	Vilkaviškio r.	16	6552	4.64	304	3.42	224	528	16
206	24919273	Prienų r.	16	6287	5.17	325	3.22	203	528	16
207	14900081	Kretingos r.	11	7377	3.81	281	3.33	246	527	11
208	15909060	Kupiškio r.	18	7199	4.11	296	3.22	231	527	18
209	32912007	Šilalės r.	17	6921	4.39	304	3.21	222	526	17
210	22900684	Pasvalio r.	11	6688	4.45	297	3.42	229	526	11
211	11902060	Kelmės r.	20	6953	4.27	297	3.28	228	525	16
212	13908300	Klaipėdos r.	19	6615	4.61	305	3.33	220	525	22
213	32910270	Šilalės r.	15	7270	4.05	295	3.15	229	524	17
214	32912230	Šilalės r.	12	7037	4.11	289	3.33	235	524	12
215	17909492	Kalvarijos	14	6696	4.51	302	3.31	222	524	14
216	29919050	Šakių r.	14	6548	4.73	310	3.27	214	524	13
217	32911316	Šilalės r.	11	6935	4.36	302	3.18	220	522	11
218	32911174	Šilalės r.	20	6931	4.29	297	3.24	225	522	19
219	36908755	Tauragės r.	11	6885	4.27	294	3.31	228	522	12
220	10911062	Kauno r.	17	6559	4.52	296	3.44	226	522	17
221	18909370	Mažeikių r.	20	7286	4.07	297	3.08	224	521	21
222	33919966	Pagėgių	18	7104	4.12	293	3.21	228	521	19
223	29909242	Šakių r.	11	7018	4.26	299	3.16	222	521	12
224	13908813	Klaipėdos r.	13	6877	4.26	293	3.31	228	521	13
225	31910083	Šiaulių r.	13	7277	3.97	289	3.17	231	520	13
226	42912100	Vilkaviškio r.	18	7038	4.15	292	3.24	228	520	17
227	39909328	Ukmergės r.	20	6958	4.09	284	3.39	236	520	25
228	28900020	Skuodo r.	11	6920	4.38	303	3.13	217	520	12
229	14903103	Kretingos r.	16	6886	4.19	289	3.36	231	520	15
230	36919432	Tauragės r.	13	6686	4.45	298	3.32	222	520	12
21–30 Karvių Cows										
1	42913542	Vilkaviškio r.	27	11848	5.20	617	3.31	392	1009	29
2	14909090	Kretingos r.	22	11476	4.21	483	3.33	382	865	16
3	26909862	Raseinių r.	29	10568	4.65	491	3.5	370	861	25
4	42913608	Vilkaviškio r.	26	10871	4.32	469	3.18	346	815	26
5	37901100	Telšių r.	23	9734	4.69	457	3.29	320	777	24
6	42913735	Kalvarijos	26	9995	4.31	431	3.38	337	768	26
7	13909540	Klaipėdos r.	22	10144	3.96	402	3.19	323	725	24
8	29909412	Kazlų Rūdos	28	9799	3.86	378	3.38	332	710	26
9	28910255	Skuodo r.	29	9323	4.12	384	3.40	317	701	31

Eil. Nr.	Laikytojas <i>Owner</i>	Savivaldybė <i>Municipality</i>	Vidutinis produktyvumas <i>Average productivity</i>							Karvių skaičius <i>No. of cows</i>
			vid. karvių sk. <i>avg. no. of cows</i>	pieno <i>milk</i> kg	pieno riebalų <i>fat</i>		pieno baltymų <i>protein</i>		pieno riebalų ir baltymų suma <i>F+P</i> kg	
					%	kg	%	kg		
10	36908803	Tauragės r.	23	9155	4.23	387	3.43	314	701	26
11	26909891	Raseinių r.	23	8800	4.55	401	3.37	297	698	24
12	36909150	Tauragės r.	27	8824	4.34	383	3.55	313	696	25
13	42903647	Vilkaviškio r.	24	9202	4.13	380	3.42	315	695	21
14	16908065	Lazdijų r.	26	9018	4.39	396	3.31	298	694	28
15	11909048	Kelmės r.	24	8519	4.58	390	3.49	298	688	25
16	28909744	Skuodo r.	21	9104	4.24	386	3.28	298	684	21
17	14901828	Kretingos r.	24	8434	4.55	384	3.43	289	673	23
18	42913622	Vilkaviškio r.	26	9009	4.26	384	3.15	284	668	25
19	28909165	Skuodo r.	27	8809	4.16	366	3.43	302	668	29
20	05900296	Ignalinos r.	24	9003	4.07	366	3.34	300	666	25
21	33908734	Šilutės r.	24	8342	4.49	374	3.47	289	663	26
22	36919443	Tauragės r.	28	9036	4.09	370	3.23	292	662	29
23	29912108	Šakių r.	29	9138	4.09	374	3.13	286	660	29
24	09909610	Kaišiadorių r.	21	8786	4.14	363	3.36	295	658	21
25	28900292	Skuodo r.	27	8781	4.10	360	3.32	292	652	28
26	28900055	Skuodo r.	29	8277	4.50	373	3.35	277	650	27
27	23911426	Plungės r.	23	8121	4.49	364	3.43	279	643	23
28	32912085	Šilalės r.	25	8369	4.43	371	3.22	270	641	27
29	28919285	Skuodo r.	26	8701	4.15	361	3.21	279	640	27
30	12902694	Kėdainių r.	26	8208	4.33	355	3.34	274	629	26
31	23911443	Plungės r.	26	8716	3.89	339	3.28	286	625	23
32	21900309	Panevėžio r.	27	8309	4.11	342	3.40	283	625	27
33	40900258	Utenos r.	24	8868	3.76	334	3.27	290	624	39
34	37901300	Telšių r.	25	7767	4.60	358	3.42	266	624	26
35	03909169	Anykščių r.	29	8493	4.03	342	3.29	280	622	29
36	42900780	Vilkaviškio r.	27	7940	4.49	356	3.30	262	618	26
37	29912592	Šakių r.	24	8576	3.72	319	3.45	296	615	23
38	04907691	Biržų r.	29	8564	3.82	327	3.34	286	613	37
39	23911450	Rietavo	21	7744	4.49	348	3.38	262	610	21
40	11912472	Kelmės r.	26	8185	4.06	332	3.39	277	609	29
41	28919104	Skuodo r.	29	8630	3.71	320	3.32	287	607	28
42	15900714	Kupiškio r.	24	7682	4.50	345	3.38	260	605	24
43	33910454	Šilutės r.	25	6856	5.50	377	3.31	227	604	28
44	17909111	Marijampolės	30	8005	4.17	334	3.36	269	603	35
45	27901062	Rokiškio r.	25	8103	4.21	341	3.20	260	601	25
46	28919164	Skuodo r.	24	7817	4.37	341	3.31	259	600	24
47	40910264	Utenos r.	28	7825	4.17	326	3.48	272	598	23
48	32900574	Šilalės r.	29	7950	4.10	326	3.40	270	596	28
49	25900326	Radviliškio r.	25	7917	4.22	334	3.25	258	592	27
50	42903646	Vilkaviškio r.	24	7903	4.26	337	3.21	253	590	24
51	28900321	Skuodo r.	27	7652	4.31	330	3.39	259	589	27
52	17900393	Kalvarijos	28	7258	4.75	345	3.34	243	588	28
53	02900672	Alytaus r.	26	7532	4.21	317	3.57	269	586	25

Eil. Nr.	Laikytojas <i>Owner</i>	Savivaldybė <i>Municipality</i>	Vidutinis produktyvumas <i>Average productivity</i>							Karvių skaičius <i>No. of cows</i>
			vid. karvių sk. <i>avg.no. of cows</i>	pieno milk kg	pieno riebalų <i>fat</i>		pieno baltymų <i>protein</i>		pieno riebalų ir baltymų suma <i>F+P</i> kg	
					%	kg	%	kg		
54	42913482	Vilkaviškio r.	21	7938	4.17	331	3.18	252	583	20
55	18909344	Mažeikių r.	23	7935	4.18	332	3.15	250	582	22
56	33909681	Pagėgių	28	7888	4.07	321	3.31	261	582	31
57	26902752	Raseinių r.	23	7682	4.30	330	3.28	252	582	22
58	32912375	Šilalės r.	30	7322	4.63	339	3.32	243	582	32
59	39900510	Ukmergės r.	22	7828	4.10	321	3.32	260	581	25
60	11900601	Kelmės r.	26	7878	4.04	318	3.33	262	580	26
61	33919190	Pagėgių	24	7156	4.75	340	3.36	240	580	24
62	28910340	Skuodo r.	24	7117	4.68	333	3.44	245	578	26
63	05909401	Ignalinos r.	27	7567	4.32	327	3.29	249	576	30
64	42909999	Vilkaviškio r.	30	7972	3.85	307	3.37	268	575	28
65	29902153	Šakių r.	22	7173	4.52	324	3.49	250	574	24
66	33919776	Pagėgių	23	7686	4.07	313	3.37	259	572	22
67	11910103	Kelmės r.	28	7477	4.16	311	3.48	260	571	30
68	16908011	Lazdijų r.	21	7237	4.68	339	3.21	232	571	21
69	12902312	Kėdainių r.	26	7217	4.50	325	3.40	246	571	24
70	33909917	Šilutės r.	22	7482	4.27	320	3.35	250	570	22
71	22909774	Pasvalio r.	25	7410	4.35	322	3.34	247	569	26
72	11909666	Kelmės r.	23	7497	4.17	313	3.30	248	561	22
73	36909042	Tauragės r.	29	7121	4.48	319	3.39	242	561	30
74	33919193	Pagėgių	21	7413	4.24	314	3.31	245	559	23
75	07900188	Joniškio r.	23	7586	4.06	308	3.29	249	557	21
76	36919437	Tauragės r.	22	7479	4.24	317	3.21	240	557	21
77	42911522	Vilkaviškio r.	21	7142	4.38	313	3.42	244	557	22
78	28900966	Skuodo r.	22	7495	4.14	310	3.29	246	556	24
79	22909622	Pasvalio r.	24	7271	4.19	305	3.45	251	556	23
80	28910620	Skuodo r.	24	7414	4.26	316	3.22	239	555	25
81	33909549	Pagėgių	22	7717	3.90	301	3.27	253	554	20
82	29909239	Kazlų Rūdos	25	7573	4.09	310	3.22	244	554	23
83	15900447	Kupiškio r.	21	7422	4.25	316	3.21	238	554	16
84	28910300	Skuodo r.	21	7196	4.32	311	3.38	243	554	19
85	24919733	Prienų r.	25	6877	4.69	323	3.35	230	553	26
86	18909437	Mažeikių r.	29	7179	4.32	310	3.35	241	551	29
87	17909213	Kalvarijos	23	6756	4.72	319	3.43	232	551	20
88	28910251	Skuodo r.	27	7226	4.29	310	3.32	240	550	26
89	18909356	Mažeikių r.	26	7433	4.29	319	3.08	229	548	24
90	42914227	Vilkaviškio r.	23	7010	4.45	312	3.36	236	548	21
91	11901543	Kelmės r.	28	7003	4.45	312	3.37	236	548	28
92	36919298	Tauragės r.	24	6967	4.59	319	3.29	229	548	24
93	32912408	Šilalės r.	28	7197	4.34	312	3.27	235	547	30
94	40911506	Utenos r.	26	6646	4.78	318	3.45	229	547	26
95	33919785	Šilutės r.	26	7331	4.26	312	3.19	234	546	24
96	13901891	Klaipėdos r.	24	7272	4.28	311	3.23	235	546	25
97	02901821	Alytaus r.	26	6751	4.80	324	3.29	222	546	27

Eil. Nr.	Laikytojas Owner	Savivaldybė Municipality	Vidutinis produktyvumas Average productivity							Karvių skaičius No. of cows
			vid. karvių sk. avg. no. of cows	pieno milk kg	pieno riebalų fat		pieno baltymų protein		pieno riebalų ir baltymų suma F+P kg	
					%	kg	%	kg		
98	29912112	Šakių r.	22	6874	4.55	313	3.38	232	545	20
99	22900293	Pasvalio r.	30	7134	4.28	305	3.35	239	544	28
100	29919125	Šakių r.	25	7173	4.17	299	3.40	244	543	26
101	32911168	Šilalės r.	26	7110	4.40	313	3.23	230	543	26
102	28919745	Skuodo r.	30	7523	4.02	302	3.19	240	542	32
103	18900965	Mažeikių r.	22	7306	4.22	308	3.20	234	542	23
104	36908779	Tauragės r.	21	7055	4.35	307	3.33	235	542	22
105	21909307	Panevėžio r.	21	7476	3.90	292	3.31	248	540	21
106	28910401	Skuodo r.	26	7212	4.11	296	3.38	244	540	24
107	23910940	Plungės r.	21	6870	4.40	302	3.46	238	540	21
108	14902702	Kretingos r.	22	7248	4.30	312	3.13	227	539	22
109	33909241	Šilutės r.	29	7113	4.43	315	3.16	224	539	29
110	02900048	Alytaus r.	25	7260	4.12	299	3.29	239	538	28
111	01900044	Akmenės r.	24	7014	4.44	311	3.24	227	538	21
112	04901300	Biržų r.	21	6422	4.78	307	3.59	231	538	20
113	23901000	Plungės r.	24	7195	4.13	297	3.33	240	537	26
114	02901301	Alytaus r.	22	7120	4.32	307	3.24	230	537	23
115	36919914	Tauragės r.	25	6986	4.46	311	3.24	226	537	26
116	23919006	Plungės r.	29	6469	4.69	304	3.60	233	537	28
117	36919444	Tauragės r.	24	7503	3.86	290	3.28	246	536	20
118	23911308	Plungės r.	25	7485	3.99	299	3.17	237	536	21
119	34909096	Širvintų r.	26	7147	4.15	297	3.34	239	536	24
120	42900389	Vilkaviškio r.	28	7041	4.27	301	3.33	235	536	29
121	28910909	Skuodo r.	30	7345	4.09	300	3.2	235	535	32
122	33919544	Šilutės r.	22	7246	4.14	300	3.24	235	535	24
123	15900881	Kupiškio r.	24	7041	4.25	299	3.35	236	535	26
124	23900957	Plungės r.	30	7434	4.01	298	3.18	236	534	30
125	32912092	Šilalės r.	27	7359	4.04	297	3.22	237	534	29
126	28919297	Skuodo r.	25	6869	4.46	306	3.31	228	534	25
127	18909471	Mažeikių r.	29	6546	5.01	328	3.13	205	533	26
128	42903328	Vilkaviškio r.	25	7082	4.06	288	3.45	244	532	21
129	15900053	Kupiškio r.	29	7263	4.09	297	3.22	234	531	26
130	32912225	Šilalės r.	26	7185	4.16	299	3.23	232	531	24
131	33909873	Pagėgių	30	7117	4.25	303	3.20	228	531	29
132	37919561	Telšių r.	22	7001	4.29	300	3.28	230	530	23
133	33908077	Šilutės r.	24	7192	4.12	296	3.23	233	529	25
134	12901401	Kėdainių r.	24	6894	4.36	301	3.29	227	528	23
135	32902449	Šilalės r.	28	6666	4.55	303	3.38	225	528	29
136	28900288	Skuodo r.	28	7420	3.96	294	3.14	233	527	54
137	17909521	Marijampolės	22	7216	4.01	290	3.28	237	527	23
138	37900008	Telšių r.	28	7163	4.06	291	3.29	236	527	30
139	24919753	Prienų r.	23	6903	4.25	293	3.38	234	527	26
140	15909273	Kupiškio r.	29	6830	4.28	292	3.44	235	527	26

Eil. Nr.	Laikytojas <i>Owner</i>	Savivaldybė <i>Municipality</i>	Vidutinis produktyvumas <i>Average productivity</i>							Karvių skaičius <i>No. of cows</i>
			vid. karvių sk. <i>avg. no. of cows</i>	pieno milk kg	pieno riebalų <i>fat</i>		pieno baltymų <i>protein</i>		pieno riebalų ir baltymų suma <i>F+P</i>	
					%	kg	%	kg		
141	37909251	Telšių r.	26	7196	4.03	290	3.28	236	526	27
142	10911061	Kauno r.	26	7037	4.16	293	3.31	233	526	24
143	15901076	Kupiškio r.	27	6568	4.51	296	3.49	230	526	26
144	33919809	Šilutės r.	26	7280	3.97	289	3.24	236	525	26
145	36909406	Tauragės r.	26	6927	4.23	293	3.35	232	525	26
146	08909973	Jurbarko r.	29	6914	4.29	296	3.30	228	524	28
147	28900475	Skuodo r.	26	6706	4.50	302	3.28	220	522	28
148	28910759	Skuodo r.	30	7216	4.05	292	3.17	229	521	25
149	23911726	Plungės r.	24	6865	4.30	295	3.30	226	521	25
150	33908528	Šilutės r.	22	6859	4.34	298	3.25	223	521	22
151	23911354	Plungės r.	24	6056	5.14	311	3.47	210	521	26
152	16900654	Lazdijų r.	27	7188	4.03	290	3.21	230	520	26
153	31919038	Šiaulių r.	25	6999	4.19	293	3.24	227	520	26
154	16908055	Lazdijų r.	24	6824	4.31	294	3.31	226	520	22
155	28900303	Skuodo r.	24	6709	4.49	301	3.26	219	520	25
156	42905001	Vilkaviškio r.	29	6654	4.42	294	3.40	226	520	25
157	23900060	Rietavo	27	7105	4.06	289	3.22	229	518	29
158	18909433	Mažeikių r.	27	7066	3.96	280	3.35	237	517	35
159	28900166	Skuodo r.	30	6955	4.20	292	3.23	225	517	31
160	39900370	Ukmergės r.	22	6804	4.21	286	3.40	231	517	20
161	18909402	Mažeikių r.	26	6677	4.35	291	3.38	226	517	26
162	16901102	Lazdijų r.	24	6719	4.37	294	3.31	222	516	25
163	07900182	Joniškio r.	22	6359	4.60	293	3.49	222	515	23
164	33908197	Šilutės r.	21	6978	3.92	274	3.42	239	513	21
165	33919191	Pagėgių	28	7328	3.90	286	3.09	226	512	31
166	28910765	Skuodo r.	26	6833	4.29	293	3.21	219	512	30
167	37909066	Telšių r.	30	6714	4.16	279	3.46	233	512	29
168	36919524	Tauragės r.	21	6762	4.24	286	3.33	225	511	23
169	17909037	Marijampolės	21	6032	5.06	305	3.42	206	511	20
170	14902302	Kretingos r.	25	6913	4.07	281	3.30	228	509	27
171	04907690	Biržų r.	29	6516	4.35	284	3.45	225	509	27
172	36919445	Tauragės r.	21	6924	4.16	288	3.18	220	508	22
173	12902490	Kėdainių r.	24	6876	4.15	286	3.23	222	508	26
174	32910204	Šilalės r.	21	6793	4.07	277	3.40	231	508	22
175	03901461	Anykščių r.	21	6667	4.48	299	3.14	209	508	22
176	42905002	Vilkaviškio r.	21	6424	4.53	291	3.38	217	508	19
177	07900158	Joniškio r.	22	6796	4.16	283	3.29	224	507	21
178	40910931	Utenos r.	21	6668	4.18	279	3.40	227	506	21
179	03900844	Anykščių r.	21	6621	4.25	281	3.40	225	506	20
180	29909002	Šakių r.	28	6465	4.50	291	3.33	215	506	32
181	32903047	Šilalės r.	21	6571	4.28	281	3.41	224	505	20
182	24910408	Prienų r.	29	6517	4.43	289	3.32	216	505	29
183	24911829	Prienų r.	23	6437	4.48	288	3.37	217	505	23

Eil. Nr.	Laikytojas <i>Owner</i>	Savivaldybė <i>Municipality</i>	Vidutinis produktyvumas <i>Average productivity</i>							Karvių skaičius <i>No. of cows</i>
			vid. karvių sk. <i>avg. no. of cows</i>	pieno mlk <i>kg</i>	pieno riebalų <i>fat</i>		pieno baltymų <i>protein</i>		pieno riebalų ir baltymų suma <i>F+P</i>	
					%	kg	%	kg		
184	33908216	Šilutės r.	24	6765	4.24	287	3.20	217	504	27
185	04900719	Biržų r.	22	6518	4.19	273	3.55	231	504	19
186	36919488	Tauragės r.	23	6332	4.58	290	3.37	214	504	22
187	28910009	Skuodo r.	22	7089	3.93	278	3.18	225	503	22
188	29919119	Šakių r.	23	6913	4.10	284	3.17	219	503	24
189	33918091	Šilutės r.	21	6758	4.30	290	3.15	213	503	22
190	32902421	Šilalės r.	24	6495	4.38	285	3.36	218	503	28
191	42903358	Vilkaviškio r.	25	7045	3.9	275	3.23	227	502	26
192	28909005	Skuodo r.	28	6909	4.00	276	3.25	225	501	26
193	33919711	Šilutės r.	22	6874	4.33	297	2.97	204	501	20
194	13918320	Klaipėdos r.	22	6751	4.32	291	3.11	210	501	24
195	28900945	Skuodo r.	21	6884	3.94	271	3.33	229	500	19
196	15901127	Kupiškio r.	26	6532	4.31	281	3.35	219	500	30
197	24910796	Prienų r.	22	6491	4.42	287	3.27	212	499	24
198	09901408	Kaišiadorių r.	27	6407	4.53	290	3.26	209	499	27
199	12902114	Kėdainių r.	23	6404	4.34	278	3.43	220	498	25
200	11903510	Kelmės r.	26	6937	3.83	266	3.33	231	497	25
201	13903514	Klaipėdos r.	24	6747	4.04	273	3.32	224	497	27
202	25909131	Radviliškio r.	27	6357	4.47	284	3.36	213	497	27
203	28910142	Skuodo r.	30	7250	3.67	266	3.18	230	496	31
204	17900581	Kalvarijos	24	6451	4.35	281	3.33	215	496	23
205	33908799	Pagėgių	30	6802	4.03	274	3.24	221	495	28
206	13919354	Klaipėdos r.	25	6673	4.13	276	3.28	219	495	28
207	40911532	Utenos r.	25	6275	4.52	284	3.37	211	495	25
208	32903057	Šilalės r.	22	6654	4.17	277	3.26	217	494	22
209	08900882	Jurbarko r.	22	6766	4.16	282	3.12	211	493	22
210	33918162	Šilutės r.	22	6269	4.43	278	3.43	215	493	26
211	14901451	Kretingos r.	24	6738	4.14	279	3.16	213	492	23
212	33918019	Pagėgių	29	6377	4.34	277	3.38	215	492	30
213	28900470	Skuodo r.	27	7119	3.79	270	3.10	221	491	26
214	37909662	Telšių r.	23	6732	4.07	274	3.23	217	491	25
215	28909593	Skuodo r.	22	6553	4.33	284	3.15	207	491	24
216	24912110	Prienų r.	23	6482	4.37	283	3.20	207	490	23
217	11902471	Kelmės r.	29	6204	4.49	278	3.41	212	490	26
218	16900011	Lazdijų r.	27	6848	3.94	270	3.20	219	489	27
219	33909946	Šilutės r.	23	6440	4.19	270	3.41	219	489	26
220	44900102	Zarasų r.	30	6278	4.34	273	3.44	216	489	29
31–50 karvių cows										
1	06902700	Jonavos r.	32	9919	4.44	441	3.34	331	772	60
2	36909008	Tauragės r.	44	9596	4.55	436	3.29	316	752	43
3	11909027	Kelmės r.	34	8980	4.57	410	3.62	325	735	30
4	36909336	Tauragės r.	32	8960	4.62	414	3.51	314	728	31
5	14900906	Kretingos r.	45	9385	4.18	392	3.39	318	710	46
6	28910281	Skuodo r.	46	9322	4.10	382	3.42	319	701	50

Eil. Nr.	Laikytojas <i>Owner</i>	Savivaldybė <i>Municipality</i>	Vidutinis produktyvumas <i>Average productivity</i>							Karvių skaičius <i>No. of cows</i>
			vid. karvių sk. <i>avg. no. of cows</i>	pieno mlk <i>kg</i>	pieno riebalų <i>fat</i>		pieno baltymų <i>protein</i>		pieno riebalų ir baltymų suma <i>F+P</i>	
					%	kg	%	kg	kg	
7	32909015	Šilalės r.	45	8983	4.43	398	3.35	301	699	45
8	42903645	Vilkaviškio r.	41	8747	4.51	394	3.44	301	695	37
9	03909318	Anykščių r.	50	9663	3.73	361	3.40	329	690	53
10	28900291	Skuodo r.	46	8971	4.24	380	3.43	308	688	44
11	32900862	Šilalės r.	39	8926	4.30	384	3.35	299	683	40
12	12902696	Kėdainių r.	38	7732	5.30	410	3.47	268	678	35
13	25909046	Radviliškio r.	40	8780	4.32	379	3.36	295	674	40
14	32903061	Šilalės r.	33	8905	4.22	376	3.28	292	668	37
15	12901319	Kėdainių r.	41	8613	4.36	375	3.37	290	665	42
16	32912373	Šilalės r.	47	9012	4.04	364	3.31	299	663	49
17	23900960	Plungės r.	44	8527	4.24	362	3.42	291	653	44
18	23909013	Plungės r.	48	8144	4.62	376	3.35	273	649	48
19	11901956	Kelmės r.	43	8477	4.33	367	3.29	279	646	41
20	14901039	Kretingos r.	48	8500	4.18	356	3.38	287	643	46
21	12902610	Kėdainių r.	37	7816	4.76	372	3.44	269	641	40
22	28910254	Skuodo r.	42	8460	4.20	355	3.35	284	639	48
23	28919084	Skuodo r.	31	9210	3.50	322	3.42	315	637	30
24	30900031	Šalčininkų r.	49	7738	4.81	373	3.36	260	633	50
25	28919644	Skuodo r.	43	8816	3.99	352	3.16	279	631	45
26	29912109	Šakių r.	34	7817	4.69	366	3.35	262	628	33
27	22919905	Pasvalio r.	33	8144	4.17	340	3.48	284	624	34
28	27908053	Rokiškio r.	34	7279	5.30	386	3.27	238	624	36
29	11909200	Kelmės r.	36	7931	4.51	358	3.33	264	622	32
30	02909109	Alytaus r.	38	7912	4.43	351	3.41	270	621	36
31	26911959	Raseinių r.	50	8198	4.17	342	3.35	275	617	47
32	37910656	Telšių r.	34	8626	3.83	331	3.26	282	613	30
33	25909074	Radviliškio r.	34	7910	4.26	337	3.44	272	609	35
34	28910011	Skuodo r.	48	8303	4.08	339	3.23	268	607	51
35	28910249	Skuodo r.	33	8452	3.78	320	3.38	286	606	33
36	04910032	Biržų r.	46	8020	4.27	342	3.30	264	606	51
37	25909020	Radviliškio r.	50	7884	4.33	341	3.36	265	606	50
38	23910022	Plungės r.	35	7977	4.21	336	3.36	268	604	36
39	23910010	Plungės r.	41	7225	5.29	382	3.08	222	604	48
40	23901111	Plungės r.	31	7663	4.34	333	3.53	270	603	54
41	14901202	Kretingos r.	45	6647	5.57	371	3.48	231	602	42
42	16901867	Lazdijų r.	45	7663	4.38	336	3.44	264	600	22
43	37909585	Telšių r.	43	7764	4.31	335	3.40	264	599	42
44	08903788	Jurbarko r.	36	7691	4.40	339	3.37	259	598	36
45	18900569	Mažeikių r.	31	7792	4.41	344	3.22	251	595	33
46	32900482	Šilalės r.	40	7764	4.37	339	3.19	248	587	40
47	33909943	Šilutės r.	31	8255	3.87	319	3.23	267	586	34
48	25909199	Radviliškio r.	50	7597	4.35	330	3.34	254	584	50
49	32911358	Šilalės r.	39	7692	4.11	316	3.47	267	583	39
50	15909085	Kupiškio r.	45	7605	4.22	321	3.45	262	583	46

Eil. Nr.	Laikytojas Owner	Savivaldybė Municipality	Vidutinis produktyvumas <i>Average productivity</i>							Karvių skaičius No. of cows
			vid. karvių sk. avg. no. of cows	pieno milk kg	pieno riebalų fat		pieno baltymų protein		pieno riebalų ir baltymų suma F+P kg	
					%	kg	%	kg		
51	23911729	Plungės r.	32	7127	4.62	330	3.53	252	582	33
52	33908767	Pagėgių	35	7294	4.50	328	3.47	253	581	29
53	29909010	Šakių r.	35	7568	4.42	335	3.24	245	580	38
54	13909373	Klaipėdos r.	45	7554	4.28	323	3.41	257	580	49
55	33908783	Pagėgių	34	7743	4.27	330	3.22	249	579	38
56	29919185	Šakių r.	37	7988	4.00	320	3.23	258	578	39
57	36909010	Tauragės r.	40	7337	4.59	337	3.28	240	577	38
58	08912375	Jurbarko r.	47	7892	4.12	325	3.19	251	576	46
59	22909700	Pasvalio r.	43	7315	4.48	327	3.39	248	575	45
60	33918697	Pagėgių	32	7638	4.35	332	3.17	242	574	27
61	03909272	Anykščių r.	31	7606	4.24	322	3.31	252	574	33
62	36919040	Tauragės r.	40	7458	4.35	324	3.32	248	572	35
63	37919660	Telšių r.	43	7397	4.48	331	3.26	241	572	43
64	27900137	Rokiškio r.	43	7648	4.21	322	3.25	249	571	41
65	23910982	Plungės r.	45	7515	4.32	325	3.27	246	571	46
66	28909381	Skuodo r.	46	7436	4.24	315	3.42	254	569	46
67	28900159	Skuodo r.	34	7540	4.14	312	3.39	256	568	31
68	28910259	Skuodo r.	37	7486	4.30	322	3.28	246	568	43
69	11901914	Kelmės r.	32	7549	4.35	328	3.15	238	566	29
70	40910919	Utenos r.	39	7333	4.34	318	3.39	248	566	38
71	27900836	Rokiškio r.	46	7937	3.87	307	3.25	258	565	54
72	29919118	Šakių r.	34	7840	4.05	317	3.16	248	565	32
73	12902701	Kėdainių r.	33	7771	4.03	313	3.25	252	565	32
74	15900706	Kupiškio r.	33	7550	4.08	308	3.40	257	565	36
75	32902238	Šilalės r.	38	7645	4.01	306	3.36	257	563	38
76	30900818	Šalčininkų r.	44	7393	4.31	319	3.31	244	563	42
77	23910976	Plungės r.	33	7336	4.40	323	3.27	240	563	37
78	32901712	Šilalės r.	34	7431	4.31	321	3.21	238	559	32
79	25909352	Radvilišio r.	49	7371	4.14	305	3.45	254	559	53
80	33908790	Pagėgių	43	6830	5.06	345	3.14	214	559	45
81	04919766	Biržų r.	41	7134	4.41	314	3.42	244	558	42
82	33919745	Šilutės r.	33	7104	4.41	313	3.43	244	557	35
83	32912016	Šilalės r.	45	7670	4.00	307	3.24	249	556	50
84	24912234	Prienų r.	35	7291	4.36	318	3.26	238	556	36
85	28900496	Skuodo r.	37	7681	4.00	307	3.23	248	555	34
86	42919128	Vilkaviškio r.	41	7286	4.16	303	3.44	251	554	40
87	37910711	Telšių r.	38	7449	4.07	303	3.35	250	553	36
88	36908748	Tauragės r.	33	7150	4.37	313	3.36	240	553	32
89	23910866	Plungės r.	48	7174	4.35	312	3.35	240	552	49
90	32913027	Telšių r.	42	7225	4.23	305	3.39	245	550	36
91	33909593	Pagėgių	42	7211	4.32	311	3.31	239	550	42
92	08909498	Jurbarko r.	45	7124	4.56	325	3.16	225	550	46
93	16900222	Lazdijų r.	35	6993	4.47	312	3.40	238	550	30
94	28919750	Skuodo r.	33	7566	4.12	312	3.13	237	549	33

Eil. Nr.	Laikytojas <i>Owner</i>	Savivaldybė <i>Municipality</i>	Vidutinis produktyvumas <i>Average productivity</i>							Karvių skaičius <i>No. of cows</i>
			vid. karvių sk. <i>avg. no. of cows</i>	pieno <i>milk</i> kg	pieno riebalų <i>fat</i>		pieno baltymų <i>protein</i>		pieno riebalų ir baltymų suma <i>F+P</i> kg	
					%	kg	%	kg		
95	36919403	Tauragės r.	50	7372	4.04	298	3.41	251	549	57
96	42900130	Vilkaviškio r.	37	6990	4.28	299	3.58	250	549	37
97	24902210	Prienų r.	33	7447	4.03	300	3.33	248	548	33
98	42902822	Vilkaviškio r.	37	7176	4.35	312	3.30	236	548	36
99	27900832	Rokiškio r.	34	7675	3.88	298	3.24	249	547	35
100	11902459	Kelmės r.	41	7348	4.12	303	3.33	244	547	37
101	28910286	Skuodo r.	42	7283	4.09	298	3.41	249	547	41
102	36919577	Tauragės r.	32	7117	4.29	305	3.40	242	547	31
103	27908142	Rokiškio r.	42	7310	4.02	294	3.44	251	545	43
104	10919064	Kauno r.	44	7294	3.97	290	3.48	254	544	40
105	03909312	Anykščių r.	48	7498	3.96	297	3.28	246	543	54
106	14901708	Kretingos r.	41	7373	4.18	308	3.19	235	543	42
107	03901428	Anykščių r.	47	6879	4.53	312	3.36	231	543	48
108	16908062	Lazdijų r.	48	6733	4.65	313	3.41	229	542	45
109	17909260	Marijampolės	34	6716	4.65	312	3.42	230	542	35
110	33908757	Šilutės r.	31	7167	4.27	306	3.28	235	541	32
111	34909060	Širvintų r.	45	7069	4.10	290	3.55	251	541	41
112	32910268	Šilalės r.	31	6635	4.72	313	3.44	228	541	34
113	40919353	Utenos r.	36	7163	4.24	304	3.29	236	540	30
114	32913023	Šilalės r.	38	7202	4.14	298	3.31	238	536	37
115	23910973	Plungės r.	46	7221	4.09	295	3.32	240	535	48
116	25900603	Radviliškio r.	39	6918	4.42	306	3.27	226	532	38
117	16900708	Lazdijų r.	40	6836	4.35	298	3.42	234	532	37
118	28909904	Skuodo r.	36	6658	4.51	300	3.48	232	532	34
119	42911742	Vilkaviškio r.	43	6857	4.48	307	3.26	224	531	40
120	04919920	Biržų r.	31	6865	4.29	295	3.42	235	530	33
121	17909494	Kalvarijos	37	6834	4.29	293	3.47	237	530	40
122	21909256	Panevėžio r.	43	7267	3.95	287	3.33	242	529	44
123	23910221	Rietavo	47	7020	4.26	299	3.28	230	529	42
124	18909666	Mažeikių r.	33	7299	3.93	287	3.31	241	528	34
125	40911810	Utenos r.	31	6726	4.49	302	3.36	226	528	33
126	24919279	Prienų r.	32	6566	4.63	304	3.42	224	528	28
127	22909893	Pasvalio r.	32	7268	3.89	283	3.36	244	527	31
128	32912340	Šilalės r.	33	7027	4.34	305	3.14	221	526	36
129	26902049	Raseinių r.	49	6931	4.21	292	3.37	234	526	52
130	13909813	Klaipėdos r.	31	6797	4.36	297	3.37	229	526	33
131	37900121	Telšių r.	36	6699	4.41	296	3.43	230	526	46
132	08901001	Jurbarko r.	35	6694	4.46	299	3.35	224	523	36
133	14901059	Kretingos r.	39	6657	4.53	302	3.31	220	522	39
134	37909163	Telšių r.	41	6979	4.13	288	3.34	233	521	40
135	37900120	Telšių r.	37	6881	4.24	292	3.33	229	521	36
136	17909245	Kalvarijos	37	6986	3.81	266	3.62	253	519	36
137	23911420	Plungės r.	31	7283	3.95	288	3.16	230	518	36
138	08903010	Jurbarko r.	31	7134	4.14	296	3.12	222	518	29

Eil. Nr.	Laikytojas <i>Owner</i>	Savivaldybė <i>Municipality</i>	Vidutinis produktyvumas <i>Average productivity</i>							Karvių skaičius <i>No. of cows</i>
			vid. karvių sk. <i>avg. no. of cows</i>	pieno mlk <i>kg</i>	pieno riebalų <i>fat</i>		pieno baltymų <i>protein</i>		pieno riebalų ir baltymų suma <i>F+P</i>	
					%	kg	%	kg		
139	08909951	Jurbarko r.	41	6956	4.22	294	3.22	224	518	40
140	17909621	Marijampolės	31	6710	4.34	291	3.38	227	518	31
141	25909105	Radviliškio r.	36	6170	5.05	312	3.33	205	517	36
142	02909507	Alytaus r.	38	7216	4.03	291	3.12	225	516	37
143	28910489	Skuodo r.	49	6921	4.17	289	3.27	227	516	47
144	42919890	Vilkaviškio r.	48	6920	4.06	281	3.40	235	516	48
145	28909073	Skuodo r.	44	6733	4.27	287	3.40	229	516	39
146	14903106	Kretingos r.	34	6693	4.26	285	3.46	231	516	32
147	24919280	Prienų r.	34	6515	4.57	297	3.36	219	516	36
148	40910308	Utenos r.	32	6763	4.33	293	3.27	221	514	32
149	33919498	Šilutės r.	46	6697	4.29	287	3.38	226	513	43
150	33919008	Šilutės r.	32	6461	4.76	307	3.19	206	513	32
151	40911540	Utenos r.	31	6452	4.61	297	3.34	216	513	25
152	22909053	Pasvalio r.	47	6768	4.39	297	3.18	215	512	49
153	18909394	Mažeikių r.	33	7280	3.98	290	3.04	221	511	35
154	13909364	Klaipėdos r.	48	6688	4.20	281	3.44	230	511	50
155	21909248	Panevėžio r.	36	6242	4.71	294	3.47	217	511	35
156	33918252	Pagėgių	44	6903	4.13	285	3.26	225	510	38
157	14904026	Kretingos r.	41	6839	4.09	280	3.37	230	510	41
158	28910323	Skuodo r.	41	6884	4.20	289	3.20	220	509	38
159	17909622	Kazlų Rūdos	45	6682	4.24	284	3.36	225	509	42
160	23910868	Plungės r.	36	6804	4.18	284	3.29	224	508	36
161	18909388	Mažeikių r.	47	6694	4.24	284	3.31	222	506	49
162	23910975	Plungės r.	36	6623	4.37	289	3.27	217	506	41
163	39900626	Ukmergės r.	31	5724	5.33	305	3.49	200	505	32
164	33919263	Šilutės r.	40	7139	3.91	279	3.14	224	503	41
165	33909858	Pagėgių	46	6630	4.34	288	3.24	215	503	48
166	33919239	Šilutės r.	34	6428	4.56	293	3.24	209	502	35
167	17900681	Kalvarijos	31	6401	4.63	296	3.20	205	501	31
168	15900810	Kupiškio r.	36	6817	4.03	275	3.30	225	500	37
169	33919383	Šilutės r.	40	6591	4.28	282	3.31	218	500	44
170	21909230	Panevėžio r.	44	6626	4.19	278	3.33	221	499	44
171	08909215	Jurbarko r.	41	6426	4.50	289	3.24	208	497	43
172	22909777	Pasvalio r.	46	6476	4.24	274	3.42	222	496	46
173	32911430	Šilalės r.	32	5993	4.79	287	3.49	209	496	32
174	33908549	Šilutės r.	34	7007	4.03	283	3.03	212	495	31
175	40911236	Utenos r.	32	6792	4.12	280	3.17	215	495	33
176	15900912	Kupiškio r.	40	6706	4.05	271	3.34	224	495	42
177	37900886	Telšių r.	46	6685	4.14	277	3.26	218	495	45
178	37909324	Telšių r.	42	6668	4.22	282	3.19	213	495	41
179	10919024	Kauno r.	47	6924	3.93	272	3.21	222	494	49
180	11912237	Kelmės r.	49	6383	4.39	280	3.32	212	492	50
181	14903109	Kretingos r.	36	6970	3.92	273	3.13	218	491	37
182	32911090	Šilalės r.	34	6404	4.41	282	3.26	209	491	34

Eil. Nr.	Laikytojas <i>Owner</i>	Savivaldybė <i>Municipality</i>	Vidutinis produktyvumas <i>Average productivity</i>							Karvių skaičius <i>No. of cows</i>
			vid. karvių sk. <i>avg. no. of cows</i>	pieno <i>milk</i> kg	pieno riebalų <i>fat</i>		pieno baltymų <i>protein</i>		pieno riebalų ir baltymų suma <i>F+P</i> kg	
					%	kg	%	kg		
183	37909793	Telšių r.	31	6254	4.45	278	3.40	213	491	28
184	18909733	Mažeikių r.	35	6447	4.10	265	3.47	224	489	32
185	33919335	Pagėgių	43	6162	4.62	285	3.30	204	489	45
186	33900686	Pagėgių	43	6438	4.40	283	3.18	205	488	41
187	37900950	Telšių r.	47	6716	3.93	264	3.32	223	487	52
188	26909007	Raseinių r.	37	6672	4.01	268	3.28	219	487	35
189	26919663	Raseinių r.	46	5969	4.69	280	3.46	206	486	45
190	29912073	Kazlų Rūdos	31	6783	3.86	262	3.29	223	485	30
191	13909362	Klaipėdos r.	41	6604	4.08	269	3.28	216	485	43
192	11910616	Kelmės r.	39	6433	4.22	272	3.32	213	485	41
193	36919401	Tauragės r.	48	6204	4.45	276	3.37	209	485	48
194	22909773	Pasvalio r.	31	6241	4.53	283	3.21	200	483	28
195	32912411	Šilalės r.	47	6029	4.81	290	3.21	193	483	44
196	33918041	Pagėgių	45	6136	4.66	286	3.18	195	481	46
197	02909210	Alytaus r.	45	6057	4.41	267	3.52	213	480	43
198	36919486	Tauragės r.	36	6443	4.14	267	3.29	212	479	35
199	07909040	Joniškio r.	35	6315	4.34	274	3.25	205	479	33
200	25909146	Radviliškio r.	38	6551	4.01	263	3.28	215	478	39
201	25900168	Radviliškio r.	42	5533	5.41	299	3.21	178	477	39
202	37900563	Telšių r.	49	6657	3.91	260	3.24	216	476	51
203	25909078	Radviliškio r.	38	6542	4.07	266	3.21	210	476	37
204	42914717	Vilkaviškio r.	33	6270	4.33	272	3.26	204	476	36
205	23911765	Plungės r.	37	6162	4.30	265	3.43	211	476	39
206	33918315	Šilutės r.	36	6497	4.15	270	3.15	204	474	35
207	26901452	Raseinių r.	35	6342	4.31	273	3.17	201	474	38
208	03909291	Anyškėčių r.	35	6109	4.44	271	3.32	203	474	36
209	36919263	Tauragės r.	42	5876	4.79	282	3.28	192	474	44
210	33918140	Šilutės r.	47	6669	3.90	260	3.20	213	473	44
211	17909322	Kalvarijos	36	5380	5.33	287	3.44	185	472	34
212	33909695	Šilutės r.	37	6471	4.11	266	3.17	205	471	39
213	33919806	Šilutės r.	36	6770	3.85	261	3.08	209	470	39
214	28919519	Skuodo r.	45	5984	4.44	266	3.40	204	470	39
215	23901305	Plungės r.	36	5922	4.52	268	3.41	202	470	37
216	17900546	Kalvarijos	32	6356	4.08	259	3.30	210	469	33
217	28909075	Skuodo r.	34	6228	4.20	262	3.33	207	469	32
218	14903148	Kretingos r.	32	6508	4.04	263	3.14	204	467	32
219	24919418	Prienų r.	34	6224	4.16	259	3.31	206	465	33
220	13902067	Klaipėdos r.	44	5977	4.43	265	3.34	200	465	44
221	03909255	Anyškėčių r.	36	6485	3.98	258	3.15	205	463	39
222	32902231	Šilalės r.	31	6219	4.19	260	3.26	203	463	31
51–70 karvių cows										
1	16900224	Lazdijų r.	52	11906	4.27	509	3.51	418	927	52
2	37909656	Telšių r.	64	11121	3.75	417	3.34	371	788	107
3	33911204	Šilutės r.	51	9992	4.16	416	3.31	331	747	46

Eil. Nr.	Laikytojas Owner	Savivaldybė Municipality	Vidutinis produktyvumas <i>Average productivity</i>							Karvių skaičius No. of cows
			vid. karvių sk. avg. no. of cows	pieno milk kg	pieno riebalų <i>fat</i>		pieno baltymų <i>protein</i>		pieno riebalų ir baltymų suma <i>F+P</i>	
					%	kg	%	kg	kg	
4	23910862	Plungės r.	64	9280	4.39	407	3.39	314	721	64
5	18909653	Mažeikių r.	70	9167	4.47	410	3.31	303	713	72
6	42912161	Vilkaviškio r.	70	9125	4.33	396	3.31	302	698	67
7	28909265	Skuodo r.	58	9362	4.22	395	3.22	302	697	65
8	32912372	Šilalės r.	51	8906	4.33	386	3.36	299	685	50
9	36919202	Tauragės r.	57	8086	4.98	402	3.35	271	673	54
10	23911203	Plungės r.	59	9239	3.82	353	3.28	303	656	59
11	29909493	Šakių r.	51	8019	4.62	370	3.51	281	651	46
12	36908787	Tauragės r.	62	8210	4.51	370	3.37	276	646	68
13	13919357	Klaipėdos r.	55	8586	4.04	347	3.40	292	639	56
14	23910959	Plungės r.	59	8564	4.07	349	3.37	289	638	59
15	25909024	Radviliškio r.	56	8785	4.05	356	3.19	280	636	59
16	24909966	Prienų r.	67	7781	4.62	359	3.55	276	635	67
17	42911701	Vilkaviškio r.	58	8412	4.19	353	3.30	278	631	59
18	27908100	Rokiškio r.	64	8131	4.30	349	3.46	281	630	65
19	26901513	Raseinių r.	69	8147	4.30	351	3.39	276	627	72
20	18900647	Mažeikių r.	60	8195	4.20	344	3.36	276	620	58
21	21909203	Panevėžio r.	51	7701	4.45	343	3.60	277	620	50
22	21909121	Panevėžio r.	59	8051	4.08	329	3.59	289	618	58
23	13912053	Klaipėdos r.	64	7677	4.45	342	3.51	269	611	58
24	08909510	Jurbarko r.	61	8107	4.20	341	3.27	265	606	60
25	12902641	Kėdainių r.	59	7908	4.28	339	3.32	262	601	62
26	19902585	Molėtų r.	51	7256	4.88	354	3.38	246	600	49
27	33909169	Pagėgių	61	8368	4.02	336	3.12	261	597	64
28	32911167	Šilalės r.	51	7864	4.25	334	3.31	261	595	52
29	26901954	Raseinių r.	54	8232	3.98	327	3.22	265	592	55
30	33919237	Šilutės r.	55	7995	4.23	338	3.17	254	592	60
31	14900341	Kretingos r.	64	7752	4.32	334	3.32	258	592	65
32	23901953	Plungės r.	69	7512	4.44	334	3.42	257	591	66
33	04910579	Biržų r.	54	7097	5.01	355	3.33	236	591	52
34	15901205	Panevėžio r.	68	7719	4.23	327	3.41	263	590	74
35	36919407	Tauragės r.	61	7112	4.68	333	3.60	256	589	62
36	16908013	Lazdijų r.	57	7678	4.23	325	3.39	260	585	61
37	23910971	Plungės r.	53	7826	4.17	326	3.29	258	584	54
38	40919257	Utenos r.	64	7729	4.13	319	3.43	265	584	65
39	32902235	Šilalės r.	52	7373	4.48	331	3.41	251	582	51
40	40910285	Utenos r.	60	7762	4.06	315	3.40	264	579	64
41	33908793	Šilutės r.	59	7364	4.59	338	3.21	237	575	63
42	18909207	Mažeikių r.	51	7293	4.49	328	3.37	246	574	48
43	42903357	Vilkaviškio r.	51	7254	4.50	327	3.38	245	572	47
44	27908004	Rokiškio r.	60	7621	3.99	304	3.50	267	571	59
45	18909725	Mažeikių r.	69	7457	4.36	325	3.29	245	570	70
46	23901026	Plungės r.	59	7440	4.18	311	3.45	257	568	55
47	32903078	Telšių r.	51	8284	3.50	290	3.34	277	567	118

Eil. Nr.	Laikytojas <i>Owner</i>	Savivaldybė <i>Municipality</i>	Vidutinis produktyvumas <i>Average productivity</i>							Karvių skaičius <i>No. of cows</i>
			vid. karvių sk. <i>avg. no. of cows</i>	pieno <i>milk</i> kg	pieno riebalų <i>fat</i>		pieno baltymų <i>protein</i>		pieno riebalų ir baltymų suma <i>F+P</i> kg	
					%	kg	%	kg		
48	23910988	Plungės r.	54	7289	4.46	325	3.32	242	567	51
49	03909271	Ankščių r.	59	7457	4.21	314	3.37	252	566	65
50	23911015	Plungės r.	65	7247	4.49	325	3.29	239	564	62
51	12901524	Kėdainių r.	54	6939	4.75	329	3.34	232	561	49
52	22907684	Pasvalio r.	52	7653	4.04	309	3.26	249	558	52
53	24912161	Prienų r.	52	7257	4.48	325	3.21	233	558	53
54	18909448	Mažeikių r.	63	7406	4.22	313	3.30	244	557	65
55	40910234	Utenos r.	62	7165	4.31	309	3.44	247	556	61
56	29909113	Šakių r.	60	7278	4.36	317	3.27	238	555	59
57	37919361	Telšių r.	63	6929	4.53	314	3.45	239	553	66
58	10919073	Kauno r.	56	7849	3.76	295	3.26	256	551	52
59	32912035	Šilalės r.	53	7696	3.96	304	3.22	247	551	53
60	33919177	Pagėgių	54	7849	3.73	293	3.23	254	547	58
61	33909954	Šilutės r.	63	7190	4.11	296	3.39	244	540	64
62	08919356	Jurbarko r.	52	7192	4.19	302	3.27	235	537	50
63	28900466	Skuodo r.	55	6790	4.50	305	3.40	231	536	55
64	32901528	Šilalės r.	57	6773	4.55	308	3.35	227	535	58
65	05909251	Ignalinos r.	70	6623	4.66	308	3.43	227	535	66
66	08919305	Jurbarko r.	68	7118	4.29	306	3.20	228	534	68
67	13912013	Klaipėdos r.	51	6882	4.29	295	3.48	239	534	50
68	31919010	Šiaulių r.	55	6869	4.30	296	3.34	230	526	53
69	11900643	Kelmės r.	59	6964	4.12	287	3.39	236	523	63
70	32902876	Šilalės r.	53	6879	4.25	292	3.36	231	523	53
71	26909761	Raseinių r.	56	6292	4.78	301	3.53	222	523	55
72	32903043	Šilalės r.	54	6832	4.41	302	3.22	220	522	52
73	32911706	Šilalės r.	51	7019	4.09	287	3.29	231	518	54
74	32910041	Šilalės r.	58	6831	4.25	290	3.30	225	515	56
75	20909057	Pakruojo r.	64	6703	4.28	287	3.41	228	515	65
76	32912123	Šilalės r.	63	7078	4.02	285	3.18	225	510	64
77	36919695	Tauragės r.	55	6569	4.40	289	3.32	218	507	58
78	29912356	Šakių r.	64	6905	4.03	278	3.27	226	504	67
79	32901449	Šilalės r.	53	7145	3.86	276	3.17	227	503	48
80	18909075	Mažeikių r.	53	6719	4.23	284	3.26	219	503	51
81	11909243	Kelmės r.	61	6380	4.63	296	3.25	207	503	55
82	33912009	Šilutės r.	58	7063	3.93	277	3.19	225	502	57
83	29919204	Šakių r.	63	6996	4.03	282	3.14	220	502	52
84	37919390	Telšių r.	54	6672	4.15	277	3.36	224	501	52
85	24910797	Prienų r.	56	6527	4.27	279	3.37	220	499	60
86	21909298	Panevėžio r.	60	6647	4.12	274	3.36	224	498	65
87	42919086	Vilkaviškio r.	62	6337	4.50	285	3.36	213	498	62
88	43909002	Vilniaus r.	67	6720	4.07	274	3.32	223	497	71
89	33919765	Šilutės r.	66	6796	4.07	277	3.22	219	496	67
90	33918735	Pagėgių	54	6426	4.33	278	3.38	217	495	53
91	42912587	Vilkaviškio r.	54	6094	4.72	288	3.39	206	494	58

Eil. Nr.	Laikytojas Owner	Savivaldybė Municipality	Vidutinis produktyvumas Average productivity							Karvių skaičius No. of cows
			vid. karvių sk. avg.no. of cows	pieno milk kg	pieno riebalų fat		pieno baltymų protein		pieno riebalų ir baltymų suma F+P kg	
					%	kg	%	kg		
92	23910204	Rietavo	52	6590	4.27	281	3.22	212	493	53
93	13919521	Klaipėdos r.	59	6599	4.10	271	3.31	218	489	61
94	26901222	Raseinių r.	70	6096	4.50	274	3.52	214	488	73
95	28919475	Skuodo r.	66	6612	4.16	275	3.21	212	487	68
96	25909077	Radviliškio r.	64	6131	4.68	287	3.25	199	486	64
97	33909594	Pagėgių	61	6638	3.80	253	3.44	228	481	58
98	08901006	Jurbarko r.	56	6466	4.22	273	3.20	207	480	58
99	25909065	Radviliškio r.	53	6368	4.05	258	3.48	221	479	50
100	23910983	Plungės r.	63	6243	4.27	267	3.39	212	479	70
101	33909108	Šilutės r.	53	6490	4.11	267	3.25	211	478	55
102	32910074	Šilalės r.	64	6212	4.37	271	3.32	206	477	68
103	32912853	Rietavo	64	6566	4.15	272	3.11	204	476	59
104	32912075	Šilalės r.	54	6510	4.15	270	3.16	206	476	53
105	12900727	Kėdainių r.	62	6741	4.01	270	3.04	205	475	59
106	32912378	Šilalės r.	56	6335	4.22	267	3.28	208	475	55
107	24910225	Prienų r.	58	5943	4.57	272	3.37	200	472	64
108	33919142	Šilutės r.	51	6206	4.36	271	3.23	200	471	54
109	10911051	Kauno r.	69	6289	4.18	263	3.30	207	470	70
110	43909007	Vilniaus r.	70	6235	4.32	269	3.23	201	470	67
111	22909012	Pasvalio r.	54	6205	4.45	276	3.11	193	469	52
112	36919533	Tauragės r.	58	6077	4.37	266	3.32	202	468	62
113	42903631	Vilkaviškio r.	63	6165	4.20	259	3.36	207	466	73
114	27908234	Rokiškio r.	66	6052	4.44	269	3.25	197	466	58
115	05909304	Ignalinos r.	56	5992	4.34	260	3.43	206	466	65
116	42900365	Vilkaviškio r.	58	6431	3.94	253	3.30	212	465	61
117	08901008	Jurbarko r.	62	6391	4.02	257	3.26	208	465	64
118	33919777	Pagėgių	51	6166	4.22	260	3.32	205	465	51
119	22900677	Pasvalio r.	66	5485	5.00	274	3.49	191	465	66
120	25909036	Radviliškio r.	56	6292	4.07	256	3.27	206	462	55
121	25909027	Radviliškio r.	63	6249	4.09	255	3.31	207	462	60
122	17909351	Kazlų Rūdos	57	6220	4.12	256	3.26	203	459	58
123	21909306	Panevėžio r.	63	6128	4.22	258	3.29	201	459	69
124	09900789	Kaišiadorių r.	52	5732	4.45	255	3.50	201	456	52
125	24910455	Prienų r.	58	6008	4.37	262	3.19	191	453	56
126	33919136	Šilutės r.	66	6185	4.04	250	3.24	200	450	67
127	33909432	Šilutės r.	52	5838	4.40	257	3.30	193	450	53
128	15900700	Kupiškio r.	51	5897	4.29	253	3.28	194	447	46
129	24910231	Prienų r.	66	5402	4.79	259	3.48	188	447	63
130	32901178	Šilalės r.	68	5724	4.44	254	3.33	191	445	68
131	37919108	Telšių r.	67	5825	4.33	252	3.28	191	443	66
132	10919072	Kauno r.	67	6149	3.76	231	3.36	207	438	64
133	34909046	Širvintų r.	57	5851	3.81	223	3.64	213	436	58
134	29909108	Šakių r.	57	5710	4.32	246	3.32	189	435	57

Eil. Nr.	Laikytojas <i>Owner</i>	Savivaldybė <i>Municipality</i>	Vidutinis produktyvumas <i>Average productivity</i>							Karvių skaičius <i>No. of cows</i>
			vid. karvių sk. <i>avg. no. of cows</i>	pieno milk kg	pieno riebalų <i>fat</i>		pieno baltymų <i>protein</i>		pieno riebalų ir baltymų suma <i>F+P</i>	
					%	kg	%	kg		
135	11901960	Kelmės r.	65	5692	4.31	245	3.34	190	435	65
136	30902054	Šalčininkų r.	52	5626	4.47	251	3.28	184	435	46
137	37909065	Telšių r.	67	5712	4.31	246	3.28	187	433	66
138	21909305	Panevėžio r.	60	5639	4.28	241	3.30	186	427	60
139	37900849	Telšių r.	56	5600	4.52	253	3.09	173	426	55
140	33919769	Šilutės r.	65	5319	4.92	261	3.10	165	426	73
141	32911419	Šilalės r.	63	5542	4.23	234	3.41	189	423	66
142	18909438	Mažeikių r.	69	5875	4.03	237	3.15	185	422	69
143	13919266	Klaipėdos r.	70	5921	4.03	239	3.06	181	420	70
144	23910773	Rietavo	52	5570	4.20	234	3.34	186	420	46
145	24919794	Prienų r.	57	5529	4.22	233	3.38	187	420	56
146	33909605	Pagėgių	56	5667	4.11	233	3.25	184	417	58
147	04909569	Biržų r.	58	5188	4.61	239	3.31	172	411	60
148	22900815	Pasvalio r.	69	5127	4.62	237	3.38	173	410	68
149	11909613	Kelmės r.	66	5414	4.21	228	3.28	178	406	65
150	18909395	Mažeikių r.	67	5603	4.13	231	3.11	174	405	71
71–100 karvių cows										
1	14909026	Kretingos r.	75	11813	4.28	506	3.27	386	892	82
2	23910528	Plungės r.	71	11871	4.01	476	3.39	402	878	69
3	37919236	Telšių r.	75	10819	4.53	490	3.46	374	864	76
4	28919443	Skuodo r.	81	9985	4.64	463	3.68	368	831	78
5	28919743	Skuodo r.	81	9790	4.73	463	3.54	347	810	81
6	11900644	Kelmės r.	92	9569	4.74	453	3.52	337	790	94
7	33919991	Pagėgių	95	11085	3.78	419	3.22	357	776	93
8	36919512	Tauragės r.	95	9437	4.78	451	3.41	322	773	96
9	15909384	Kupiškio r.	79	9505	4.63	440	3.48	330	770	78
10	37909294	Telšių r.	84	9791	4.40	430	3.39	332	762	88
11	37909603	Telšių r.	89	9713	4.39	427	3.38	328	755	86
12	26909836	Raseinių r.	83	9691	4.29	416	3.48	338	754	71
13	11909024	Kelmės r.	71	9205	4.59	423	3.51	323	746	68
14	37909067	Telšių r.	75	9497	4.34	412	3.29	313	725	76
15	04919010	Biržų r.	99	9039	4.43	400	3.46	313	713	99
16	23901239	Plungės r.	84	8755	4.68	410	3.39	297	707	78
17	12909003	Kėdainių r.	94	8910	4.55	405	3.35	299	704	93
18	37909293	Telšių r.	90	9120	4.29	391	3.41	311	702	92
19	40919925	Utenos r.	98	8796	4.48	394	3.48	306	700	100
20	23919014	Plungės r.	75	8858	4.26	377	3.41	302	679	81
21	34909099	Širvintų r.	71	8538	4.60	393	3.31	282	675	71
22	11900656	Kelmės r.	91	8540	4.32	369	3.56	304	673	89
23	28910263	Skuodo r.	87	8817	4.26	376	3.25	286	662	77
24	28919081	Skuodo r.	95	9116	3.96	361	3.29	299	660	95
25	13919140	Klaipėdos r.	94	8409	4.41	371	3.41	286	657	95

Eil. Nr.	Laikytojas Owner	Savivaldybė Municipality	Vidutinis produktyvumas <i>Average productivity</i>							Karvių skaičius No. of cows
			vid. karvių sk. avg. no. of cows	pieno milk kg	pieno riebalų fat		pieno baltymų protein		pieno riebalų ir baltymų suma F+P kg	
					%	kg	%	kg		
26	40911124	Utenos r.	81	8345	4.27	356	3.48	290	646	78
27	14909010	Kretingos r.	90	8216	4.50	370	3.36	276	646	87
28	02909850	Alytaus r.	73	7812	4.81	376	3.40	265	641	65
29	33908732	Pagėgių	74	8810	4.00	352	3.26	287	639	73
30	24919466	Prienų r.	83	7643	4.80	367	3.45	263	630	75
31	11900709	Kelmės r.	85	7706	4.96	383	3.19	245	628	83
32	14909052	Kretingos r.	84	8107	4.37	354	3.33	270	624	98
33	18909272	Mažeikių r.	92	7956	4.47	356	3.34	266	622	96
34	28910402	Skuodo r.	97	7699	4.69	361	3.33	256	617	97
35	28919076	Skuodo r.	86	7487	4.76	357	3.45	258	615	82
36	04907686	Biržų r.	76	7621	4.59	350	3.44	262	612	65
37	20909001	Pakruojo r.	89	7617	4.44	338	3.54	270	608	89
38	11909244	Kelmės r.	73	7403	4.70	348	3.51	260	608	76
39	28910155	Skuodo r.	75	7158	5.19	372	3.28	235	607	77
40	08909425	Jurbarko r.	97	7746	4.46	346	3.33	258	604	92
41	37910803	Telšių r.	90	7691	4.32	332	3.49	268	600	86
42	37909407	Telšių r.	75	7450	4.53	338	3.51	261	599	70
43	12902159	Kėdainių r.	73	7527	4.61	347	3.31	249	596	72
44	28900919	Skuodo r.	73	7314	4.80	351	3.29	240	591	70
45	03900227	Anykščių r.	86	7732	4.28	331	3.31	256	587	86
46	17909585	Marijampolės	87	7304	4.48	327	3.42	250	577	86
47	23901221	Plungės r.	75	7740	4.17	323	3.26	253	576	72
48	18909362	Mažeikių r.	72	7151	4.45	318	3.58	256	574	66
49	15909610	Kupiškio r.	74	7715	4.19	323	3.24	250	573	82
50	22909453	Pasvalio r.	99	7083	4.46	316	3.62	257	573	95
51	42914297	Vilkaviškio r.	93	7040	4.71	332	3.36	237	569	88
52	23910724	Plungės r.	95	7162	4.69	336	3.23	231	567	101
53	28909244	Skuodo r.	90	7518	4.08	307	3.43	258	565	93
54	02909133	Alytaus r.	75	6838	4.70	322	3.55	243	565	75
55	43909901	Vilniaus r.	83	7523	4.09	308	3.36	253	561	86
56	33908792	Šilutės r.	76	7126	4.28	305	3.55	253	558	84
57	23911422	Plungės r.	76	7658	4.05	310	3.22	246	556	85
58	23919002	Plungės r.	93	7515	4.18	314	3.23	242	556	89
59	18909076	Mažeikių r.	79	7480	4.15	310	3.29	246	556	86
60	32909014	Šilalės r.	94	7677	3.89	299	3.29	253	552	92
61	33919518	Pagėgių	77	6730	5.03	339	3.12	210	549	76
62	18909383	Mažeikių r.	81	7303	4.18	305	3.29	240	545	80
63	18909361	Mažeikių r.	72	7091	4.25	301	3.37	239	540	77
64	32902080	Šilalės r.	86	6619	4.61	305	3.54	234	539	82
65	40910288	Utenos r.	86	6555	4.57	300	3.58	235	535	96
66	33919428	Šilutės r.	86	7298	4.15	303	3.17	231	534	88
67	27908152	Rokiškio r.	73	7399	3.81	282	3.36	249	531	75
68	33919262	Šilutės r.	95	7010	4.27	300	3.30	231	531	90
69	12901583	Kėdainių r.	71	7171	4.00	287	3.30	237	524	73

Eil. Nr.	Laikytojas <i>Owner</i>	Savivaldybė <i>Municipality</i>	Vidutinis produktyvumas <i>Average productivity</i>							Karvių skaičius <i>No. of cows</i>
			vid. karvių sk. <i>avg. no. of cows</i>	pieno <i>milk</i> kg	pieno riebalų <i>fat</i>		pieno baltymų <i>protein</i>		pieno riebalų ir baltymų suma <i>F+P</i> kg	
					%	kg	%	kg		
70	37900844	Telšių r.	76	6554	4.46	293	3.52	231	524	76
71	28910258	Skuodo r.	80	6811	4.33	295	3.33	227	522	80
72	12901324	Kėdainių r.	86	6811	4.38	298	3.27	223	521	78
73	29919020	Šakių r.	74	7191	3.81	274	3.41	245	519	73
74	36919264	Tauragės r.	73	6623	4.45	295	3.36	223	518	75
75	18909746	Mažeikių r.	73	6821	4.29	293	3.29	224	517	64
76	33919374	Šilutės r.	77	7546	3.61	273	3.23	243	516	73
77	32903056	Šilalės r.	95	6740	4.23	285	3.39	229	514	113
78	23910965	Plungės r.	77	6884	4.17	287	3.27	225	512	67
79	24919406	Prienų r.	87	6538	4.49	294	3.26	213	507	82
80	26919770	Raseinių r.	76	6643	4.27	283	3.27	218	501	87
81	03909293	Ankščių r.	85	5981	5.07	303	3.28	196	499	81
82	02909667	Alytaus r.	80	6236	4.64	289	3.33	208	497	85
83	23911380	Plungės r.	98	5867	4.89	287	3.32	195	482	95
84	28910636	Skuodo r.	74	6343	4.23	268	3.32	211	479	70
85	03909279	Ankščių r.	72	6340	4.26	270	3.29	209	479	69
86	37909003	Telšių r.	76	6220	4.38	273	3.31	206	479	71
87	32910770	Šilalės r.	85	6269	4.26	267	3.36	211	478	86
88	40919256	Utenos r.	100	6428	4.01	258	3.40	219	477	102
89	08909672	Jurbarko r.	77	6267	4.25	266	3.37	211	477	70
90	23910666	Rietavo	76	6175	4.41	272	3.29	203	475	72
91	13901401	Klaipėdos r.	72	6144	4.39	270	3.30	203	473	68
92	17909121	Kalvarijos	76	6059	4.59	278	3.22	195	473	74
93	06910737	Jonavos r.	100	6280	4.20	264	3.31	208	472	94
94	42911232	Vilkaviškio r.	79	6348	4.28	272	3.13	199	471	82
95	37909129	Telšių r.	97	6090	4.26	259	3.46	211	470	94
96	28919580	Skuodo r.	87	6654	3.90	260	3.13	208	468	94
97	28909634	Skuodo r.	74	6240	4.03	252	3.40	212	464	70
98	09909215	Kaišiadorių r.	72	5887	4.50	265	3.38	199	464	74
99	25909039	Radviliškio r.	75	5981	4.41	264	3.26	195	459	74
100	28910601	Skuodo r.	78	6050	4.26	257	3.32	201	458	75
101	36901106	Tauragės r.	77	5916	4.22	250	3.33	197	447	78
102	08903281	Jurbarko r.	98	6307	3.88	245	3.17	200	445	97
103	28919567	Skuodo r.	73	5900	4.17	246	3.38	199	445	71
104	11900889	Kelmės r.	78	5916	4.22	250	3.27	194	444	78
105	03901700	Ankščių r.	73	5583	4.55	254	3.40	190	444	76
106	25909033	Radviliškio r.	98	6228	3.86	240	3.25	202	442	107
107	03909217	Ankščių r.	97	5577	4.47	249	3.41	190	439	92
108	40910245	Utenos r.	100	5874	4.10	241	3.32	195	436	100
109	13919350	Klaipėdos r.	81	5838	4.36	255	3.07	179	434	86
110	24919140	Prienų r.	86	5737	4.19	240	3.36	193	433	80
111	33918082	Pagėgių	83	5833	4.09	239	3.31	193	432	83
112	23901864	Plungės r.	78	5427	4.51	245	3.38	183	428	97
113	14909016	Kretingos r.	75	5881	4.05	238	3.19	188	426	70

Eil. Nr.	Laikytojas Owner	Savivaldybė Municipality	Vidutinis produktyvumas <i>Average productivity</i>							Karvių skaičius No. of cows
			vid. karvių sk. avg. no. of cows	pieno milk kg	pieno riebalų fat		pieno baltymų protein		pieno riebalų ir baltymų suma F+P kg	
					%	kg	%	kg		
114	24919210	Prienų r.	78	5648	4.28	242	3.23	183	425	77
115	37909911	Telšių r.	98	5397	4.25	229	3.54	191	420	94
116	33919453	Pagėgių	85	5701	4.13	236	3.20	183	419	88
117	18909315	Mažeikių r.	81	5917	3.88	229	3.20	189	418	78
118	04919307	Biržų r.	77	5620	4.27	240	3.17	178	418	75
119	32902993	Šilalės r.	80	5511	4.33	238	3.26	180	418	84
120	35900202	Švenčionių r.	71	5402	4.25	230	3.46	187	417	78
121	24919907	Prienų r.	71	5332	4.40	235	3.31	176	411	78
122	24919954	Birštono	74	4809	4.98	239	3.50	168	407	72
123	15909032	Kupiškio r.	84	5534	3.98	220	3.20	177	397	91
124	18909141	Mažeikių r.	74	5300	4.22	224	3.15	167	391	74
125	26919740	Raseinių r.	87	5429	4.02	218	3.17	172	390	90
126	29919049	Šakių r.	74	5447	3.81	207	3.32	181	388	71
127	34909064	Širvintų r.	78	5107	4.29	219	3.22	165	384	84
128	35900204	Švenčionių r.	99	4889	4.28	209	3.50	171	380	136
129	18909386	Mažeikių r.	76	5252	3.84	202	3.15	165	367	79
130	24911831	Prienų r.	84	5035	4.14	208	3.15	159	367	87
131	26901323	Raseinių r.	79	5126	3.87	199	3.24	166	365	76
132	44909502	Zarasų r.	80	4676	4.36	204	3.33	156	360	72
133	26909897	Raseinių r.	99	4871	4.13	201	3.23	157	358	92
134	27908077	Rokiškio r.	96	5043	3.65	184	3.30	166	350	97
135	32901180	Šilalės r.	80	4701	4.23	199	3.18	149	348	76
136	12902695	Kėdainių r.	75	4430	4.21	187	3.33	147	334	73
137	22900711	Pasvalio r.	72	4564	3.86	176	3.15	144	320	71
138	05909192	Ignalinos r.	88	4235	4.09	173	3.37	143	316	79
139	26902576	Raseinių r.	76	3959	4.19	166	3.11	123	289	73
140	32902044	Šilalės r.	82	3277	4.43	145	3.25	107	252	79
101–150 karvių cows										
1	32902857	Šilalės r.	130	12188	4.49	547	3.14	383	930	130
2	32902048	Šilalės r.	127	12066	4.49	542	3.15	381	923	124
3	23919017	Plungės r.	136	10985	4.62	507	3.35	368	875	135
4	26909839	Raseinių r.	107	10280	4.80	494	3.31	340	834	111
5	32902050	Šilalės r.	132	10304	4.58	472	3.32	342	814	130
6	33918125	Pagėgių	146	10645	4.06	433	3.45	367	800	139
7	29912085	Šakių r.	136	9681	4.58	443	3.48	336	779	129
8	31919028	Šiaulių r.	112	9774	4.43	433	3.45	337	770	108
9	36919302	Tauragės r.	109	9550	4.51	431	3.22	308	739	118
10	28919347	Skuodo r.	147	9600	4.26	408	3.26	313	721	159
11	04919128	Biržų r.	113	8614	4.69	404	3.58	308	712	107
12	08919744	Jurbarko r.	140	9204	4.13	380	3.44	317	697	151
13	23919015	Plungės r.	112	8828	4.67	412	3.21	284	696	103
14	28909643	Skuodo r.	124	9002	4.26	384	3.35	302	686	126
15	23910028	Plungės r.	124	8625	4.58	395	3.31	286	681	132

Eil. Nr.	Laikytojas <i>Owner</i>	Savivaldybė <i>Municipality</i>	Vidutinis produktyvumas <i>Average productivity</i>							Karvių skaičius <i>No. of cows</i>
			vid. karvių sk. <i>avg. no. of cows</i>	pieno <i>milk</i> kg	pieno riebalų <i>fat</i>		pieno baltymų <i>protein</i>		pieno riebalų ir baltymų suma <i>F+P</i> kg	
					%	kg	%	kg		
16	13909905	Klaipėdos r.	122	8753	4.33	379	3.42	300	679	126
17	23900437	Plungės r.	107	8548	4.64	397	3.20	274	671	113
18	13919392	Klaipėdos r.	116	8495	4.27	363	3.53	300	663	111
19	31919052	Šiaulių r.	121	8236	4.60	379	3.43	283	662	119
20	40910261	Utenos r.	109	8375	4.27	358	3.56	298	656	106
21	28900482	Skuodo r.	106	8101	4.54	368	3.54	287	655	99
22	07909062	Joniškio r.	112	7956	4.85	385	3.34	265	650	114
23	33919379	Šilutės r.	141	8596	4.23	364	3.30	284	648	136
24	37909240	Telšių r.	101	7735	4.55	352	3.65	283	635	97
25	28909367	Skuodo r.	121	8289	4.30	356	3.35	278	634	131
26	32901674	Šilalės r.	110	7687	4.88	375	3.31	255	630	106
27	13909534	Klaipėdos r.	104	8451	4.05	343	3.37	285	628	107
28	26909103	Raseinių r.	134	8144	4.33	353	3.38	275	628	129
29	13918002	Klaipėdos r.	132	8083	4.42	357	3.34	270	627	134
30	23911170	Rietavo	107	7425	5.07	376	3.37	250	626	115
31	07909032	Joniškio r.	107	8365	4.12	344	3.36	281	625	104
32	12902295	Kėdainių r.	122	8641	3.95	342	3.21	277	619	125
33	28909301	Skuodo r.	116	7914	4.38	347	3.42	271	618	121
34	14900308	Kretingos r.	141	8239	3.99	328	3.48	287	615	141
35	37919657	Telšių r.	128	7737	4.39	340	3.49	270	610	126
36	37901021	Telšių r.	127	7840	4.38	343	3.40	266	609	116
37	29902338	Šakių r.	110	7720	4.42	342	3.41	264	606	136
38	33908774	Pagėgių	105	7680	4.60	354	3.28	252	606	101
39	33909735	Pagėgių	134	7477	4.60	344	3.28	245	589	145
40	15900660	Kupiškio r.	120	7209	4.79	345	3.36	242	587	119
41	40910437	Utenos r.	134	8015	4.00	320	3.32	266	586	133
42	28919167	Skuodo r.	149	7260	4.63	336	3.42	248	584	152
43	13919526	Klaipėdos r.	149	7666	4.19	321	3.37	258	579	134
44	13919819	Klaipėdos r.	112	7802	4.02	314	3.39	264	578	114
45	33908773	Pagėgių	116	7357	4.57	336	3.27	240	576	119
46	32901087	Šilalės r.	109	7509	4.18	314	3.46	260	574	107
47	32909017	Šilalės r.	139	8085	3.86	312	3.22	260	572	140
48	13903518	Klaipėdos r.	104	7333	4.32	317	3.45	253	570	97
49	15900842	Kupiškio r.	116	7847	4.03	316	3.21	252	568	117
50	40910923	Utenos r.	119	7570	4.19	317	3.31	251	568	113
51	28900495	Skuodo r.	110	7404	4.31	319	3.35	248	567	102
52	13912057	Klaipėdos r.	125	7456	4.24	316	3.30	246	562	127
53	44900006	Zarasų r.	117	7313	4.38	320	3.30	241	561	121
54	25909057	Radvilišio r.	109	7579	4.04	306	3.36	254	560	124
55	11909662	Kelmės r.	119	7635	3.82	292	3.43	262	554	122
56	26909566	Raseinių r.	115	7384	4.12	304	3.39	250	554	118
57	18909360	Mažeikių r.	138	6703	4.62	310	3.64	244	554	141
58	37919655	Telšių r.	124	7347	4.23	311	3.26	240	551	141
59	37919363	Telšių r.	115	7207	4.34	313	3.26	235	548	111

Eil. Nr.	Laikytojas Owner	Savivaldybė Municipality	Vidutinis produktyvumas <i>Average productivity</i>							Karvių skaičius No. of cows
			vid. karvių sk. avg. no. of cows	pieno milk kg	pieno riebalų fat		pieno baltymų protein		pieno riebalų ir baltymų suma F+P kg	
					%	kg	%	kg		
60	30902060	Šalčininkų r.	117	7251	4.24	308	3.28	238	546	96
61	22909034	Pasvalio r.	125	6834	4.48	306	3.48	238	544	126
62	21909201	Panevėžio r.	122	6642	4.85	322	3.28	218	540	121
63	08909923	Jurbarko r.	112	7327	4.03	295	3.32	243	538	104
64	28909083	Skundo r.	107	7498	3.88	291	3.25	244	535	102
65	25909079	Radviliškio r.	106	7161	4.22	302	3.26	233	535	107
66	33909445	Pagėgių	120	7141	4.06	290	3.44	245	535	125
67	03900702	Anykščių r.	120	7150	3.89	278	3.49	250	528	117
68	05909403	Ignalinos r.	126	7227	3.95	285	3.19	231	516	127
69	31919040	Šiaulių r.	125	6806	4.15	283	3.38	230	513	117
70	37919666	Telšių r.	107	6777	4.25	288	3.27	222	510	111
71	15909600	Kupiškio r.	105	6364	4.45	283	3.47	221	504	105
72	24909965	Prienų r.	101	6322	4.40	278	3.43	217	495	108
73	31919023	Šiaulių r.	110	6504	4.30	280	3.24	211	491	119
74	25909076	Radviliškio r.	103	6325	4.35	275	3.40	215	490	114
75	04911254	Biržų r.	102	6124	4.54	278	3.43	210	488	103
76	13908818	Klaipėdos r.	139	6271	4.45	279	3.25	204	483	154
77	25909319	Radviliškio r.	118	6693	3.93	263	3.28	219	482	110
78	32901945	Šilalės r.	102	5791	4.85	281	3.35	194	475	100
79	01901048	Akmenės r.	109	5982	4.51	270	3.40	203	473	118
80	05909244	Ignalinos r.	134	6544	3.97	260	3.23	211	471	139
81	24919075	Prienų r.	107	5962	4.47	267	3.41	203	470	111
82	17909224	Kalvarijos	116	5718	4.36	249	3.36	192	441	106
83	32902015	Šilalės r.	118	5738	4.23	243	3.44	197	440	126
84	36909068	Tauragės r.	103	5670	4.22	239	3.52	200	439	102
85	04900627	Biržų r.	150	5826	4.05	236	3.37	196	432	155
86	04907682	Biržų r.	102	5792	4.10	237	3.33	193	430	91
87	26902650	Raseinių r.	124	5716	3.94	225	3.27	187	412	113
88	29912087	Šakių r.	141	5755	3.85	222	3.24	186	408	147
89	18909458	Mažeikių r.	103	4890	4.27	209	3.37	165	374	100
90	33909227	Šilutės r.	121	5171	3.94	204	3.20	165	369	122
91	32910042	Šilalės r.	101	4721	4.32	204	3.25	153	357	90
92	23911439	Plungės r.	110	5078	3.53	179	3.08	156	335	107
93	33919502	Šilutės r.	129	4134	3.80	157	3.13	130	287	123
151–200 karvių cows										
1	06910834	Jonavos r.	191	9825	4.36	428	3.39	333	761	190
2	06919447	Jonavos r.	199	9638	4.44	428	3.40	328	756	202
3	36919061	Tauragės r.	188	9227	4.57	422	3.47	321	743	185
4	15909313	Kupiškio r.	175	9429	4.22	398	3.32	313	711	182
5	19909093	Molėtų r.	160	8836	4.56	403	3.47	307	710	163
6	33909230	Šilutės r.	188	8821	4.41	389	3.45	304	693	184
7	16908051	Lazdijų r.	154	8950	4.12	368	3.48	312	680	155
8	23900686	Plungės r.	157	8929	4.06	362	3.52	314	676	240
9	27908448	Rokiškio r.	157	8511	4.29	365	3.43	292	657	149

Eil. Nr.	Laikytojas <i>Owner</i>	Savivaldybė <i>Municipality</i>	Vidutinis produktyvumas <i>Average productivity</i>							Karvių skaičius <i>No. of cows</i>
			vid. karvių sk. <i>avg.no. of cows</i>	pieno milk kg	pieno riebalų <i>fat</i>		pieno baltymų <i>protein</i>		pieno riebalų ir baltymų suma <i>F+P</i> kg	
					%	kg	%	kg		
10	03909037	Ankščių r.	188	8713	3.96	345	3.46	302	647	197
11	31919036	Šiaulių r.	188	8735	3.87	338	3.50	305	643	177
12	18909218	Mažeikių r.	151	8548	4.09	350	3.32	284	634	150
13	25909048	Radviliškio r.	153	7833	4.48	351	3.47	272	623	145
14	05909093	Ignalinos r.	153	6974	4.39	306	3.31	231	537	146
15	26909818	Raseinių r.	197	6318	4.30	272	3.27	206	478	194
16	25909017	Radviliškio r.	155	6410	4.33	278	3.07	197	475	152
17	22909872	Pasvalio r.	164	5825	4.55	265	3.45	201	466	172
18	12901642	Kėdainių r.	182	6258	4.04	253	3.35	210	463	169
19	12901269	Kėdainių r.	186	6121	4.13	253	3.43	210	463	189
20	07909003	Joniškio r.	162	5660	4.65	263	3.45	195	458	154
21	22909558	Pasvalio r.	199	5436	4.58	249	3.61	196	445	198
22	25909018	Radviliškio r.	151	5802	3.89	226	3.36	195	421	157
23	08909221	Jurbarko r.	158	5072	4.59	233	3.50	177	410	157
200 ir daugiau karvių cows										
1	37900475	Telšių r.	205	11105	4.69	520	3.31	367	887	215
2	01900722	Akmenės r.	300	11403	4.30	490	3.37	384	874	317
3	29902604	Šakių r.	328	10954	3.98	436	3.37	369	805	352
4	02909213	Alytaus r.	210	9811	4.89	480	3.25	319	799	216
5	11909061	Kelmės r.	260	10003	4.31	432	3.57	357	789	274
6	17909222	Kazlų Rūdos	627	9737	4.53	441	3.45	336	777	688
7	21909194	Panevėžio r.	827	9949	4.19	416	3.43	341	757	826
8	16900080	Lazdijų r.	513	9695	4.34	420	3.31	321	741	536
9	10911076	Kauno r.	215	10517	3.31	349	3.36	353	702	216
10	28919603	Skuodo r.	290	9023	4.13	373	3.32	300	673	320
11	22909335	Pasvalio r.	307	8677	4.07	353	3.65	316	669	324
12	04919613	Biržų r.	392	8489	4.39	373	3.43	291	664	411
13	35909013	Švenčionių r.	243	8367	4.50	376	3.37	282	658	237
14	31919100	Šiaulių r.	918	8030	4.39	352	3.61	290	642	923
15	10911090	Kauno r.	370	7964	4.54	362	3.40	271	633	343
16	31910814	Šiaulių r.	230	8321	4.14	345	3.45	287	632	245
17	13919142	Klaipėdos r.	247	8449	4.03	341	3.38	286	627	242
18	28910901	Skuodo r.	217	7933	4.19	332	3.40	269	601	213
19	22900155	Pasvalio r.	219	7424	4.40	326	3.58	266	592	229
20	26909100	Raseinių r.	217	7462	4.20	313	3.55	265	578	209
21	39900573	Ukmergės r.	225	7506	4.17	313	3.40	256	569	232
22	27908022	Rokiškio r.	261	7466	4.13	308	3.20	239	547	260
23	08901009	Jurbarko r.	269	6163	4.73	291	3.17	195	486	277
24	32901560	Šilalės r.	292	6259	4.26	267	3.17	199	466	289
25	39900286	Ukmergės r.	214	5926	4.27	253	3.34	198	451	237
26	26902759	Raseinių r.	210	5896	4.11	243	3.31	195	438	197
27	36908754	Tauragės r.	210	6019	3.23	195	3.57	215	410	200

Eil. Nr.	Laikytojas <i>Owner</i>	Savivaldybė <i>Municipality</i>	Vidutinis produktyvumas <i>Average productivity</i>							Karvių skaičius <i>No. of cows</i>
			vid. karvių sk. <i>avg. no. of cows</i>	pieno mlk <i>kg</i>	pieno riebalų <i>fat</i>		pieno baltymų <i>protein</i>		pieno riebalų ir baltymų suma <i>F+P</i>	
					%	kg	%	kg		
Žemės ūkio bendrovėse ir kt. įmonėse <i>Agricultural companies</i>										
1	Lukšių ž.ū.b.	Šakių r.	894	13385	4.29	575	3.22	431	1006	917
2	Aristavos ž.ū.b.	Kėdainių r.	896	12477	4.00	499	3.18	397	896	864
3	Griškabūdžio ž.ū.b.	Šakių r.	770	11278	4.44	501	3.46	390	891	774
4	Voniškių ž.ū.b.	Šakių r.	503	10478	5.05	530	3.42	359	889	491
5	Atžalyno ž.ū.b.	Alytaus r.	520	11279	4.50	507	3.33	375	882	523
6	Papilės ž.ū.b.	Akmenės r.	607	11323	4.34	491	3.39	383	874	590
7	Sidabravo ž.ū.b.	Radviliškio r.	471	11588	4.24	491	3.22	373	864	493
8	ŽŪB „Vaškai“	Pasvalio r.	1327	11056	4.05	448	3.40	376	824	1416
9	Žeimelio ž.ū.b.	Pakruojo r.	953	10020	4.43	444	3.64	365	809	947
10	Padovinio ž.ū.b.	Marijampolės	1144	11116	3.96	440	3.28	365	805	1155
11	Kiemelių ž.ū.b.	Pasvalio r.	951	10470	4.19	439	3.50	366	805	967
12	ŽŪK „Lumpėnų Rambynas“	Pagėgių	366	10333	4.52	467	3.27	338	805	375
13	Vermenos ž.ū.b.	Kėdainių r.	329	10320	4.41	455	3.36	347	802	306
14	Lygumų ž.ū.b.	Pakruojo r.	1177	10664	4.05	432	3.37	360	792	1135
15	UAB „Šukioniai“	Pakruojo r.	384	9900	4.35	431	3.64	360	791	398
16	Grinaičių ž.ū.b.	Šakių r.	529	9825	4.75	467	3.30	324	791	535
17	Lytagos ž.ū.b.	Kauno r.	1053	10807	3.75	405	3.50	378	783	1031
18	ŽŪB „Draugas“	Radviliškio r.	1316	10134	4.20	425	3.51	355	780	1326
19	ŽŪB „Tetirvinai“	Pasvalio r.	835	10688	3.82	409	3.43	366	775	873
20	VŠĮ LSMU pra. mok. band. C.	Kauno r.	257	9916	4.32	429	3.45	342	771	250
21	UAB LŽI Dotnuvos e.ū.	Kėdainių r.	314	10305	4.07	419	3.32	342	761	328
22	Kepalių ž.ū.b.	Joniškio r.	324	9221	4.75	438	3.50	323	761	345
23	ŽŪK „Baltas lašas“	Pasvalio r.	639	9210	4.68	431	3.57	329	760	630
24	ŽŪB „Draugystė“	Pasvalio r.	487	9352	4.59	429	3.52	329	758	494
25	ŽŪB „Agaro riešutas“	Biržų r.	139	9143	4.83	442	3.45	315	757	139
26	Vazniškių ž.ū.b.	Kalvarijos	807	10537	3.77	397	3.37	355	752	821
27	Okainių ž.ū.b.	Kėdainių r.	1049	9523	4.49	427	3.41	325	752	1037
28	UAB „Upytės eksp. ūkis“	Panevėžio r.	301	9266	4.56	422	3.56	330	752	292
29	ŪKB „Šilgaliai“	Pagėgių	254	9035	4.79	433	3.51	317	750	262
30	Ažytėnų ž.ū.b.	Kėdainių r.	199	9685	4.25	412	3.37	327	739	200
31	UAB „Noragra“	Šakių r.	753	9658	4.24	409	3.41	330	739	757
32	Pelaniškių ž.ū.b.	Pakruojo r.	451	9389	4.41	414	3.45	324	738	448
33	Dovydiškių ž.ū.b.	Kėdainių r.	117	9689	4.24	411	3.31	321	732	116
34	Žibartonių ž.ū.b.	Panevėžio r.	852	9366	4.39	411	3.37	316	727	822
35	Labūnavos ž.ū.b.	Kėdainių r.	602	9176	4.57	419	3.34	307	726	617
36	Aukštadvario ž.ū.b.	Panevėžio r.	427	8652	4.80	415	3.57	309	724	422
37	UAB „Vikebas“	Pasvalio r.	1217	9155	4.53	414	3.26	298	712	1221
38	Daukniūnų ž.ū.b.	Panevėžio r.	626	8750	4.52	396	3.57	313	709	663
39	Guostagalio ž.ū.b.	Pakruojo r.	816	8753	4.40	385	3.63	317	702	869
40	ŽŪB „Bajėnai“	Pagėgių	134	8806	4.22	372	3.68	324	696	126
41	Pauliukų ž.ū.b.	Jonavos r.	684	9002	4.53	408	3.13	282	690	693
42	ŽŪB „Šilgalis“	Panevėžio r.	217	7989	5.27	421	3.35	268	689	220

Eil. Nr.	Laikytojas Owner	Savivaldybė Municipality	Vidutinis produktyvumas <i>Average productivity</i>							Karvių skaičius No. of cows
			vid. karvių sk. avg. no. of cows	pieno milk kg	pieno riebalų fat		pieno baltymų protein		pieno riebalų ir baltymų suma F+P kg	
					%	kg	%	kg		
43	Kubilių ž.ū.b.	Šakių r.	1119	9223	4.10	378	3.36	310	688	1160
44	Gesalų ž.ū.b.	Skuodo r.	376	8720	4.49	391	3.39	296	687	369
45	UAB „Laufriza“	Kėdainių r.	184	7969	5.10	406	3.45	275	681	185
46	ŽŪB „Minija“	Rietavo	464	8522	4.58	390	3.41	290	680	457
47	Plokščių ž.ū.b.	Šakių r.	329	9249	3.97	367	3.35	310	677	318
48	Smilgių ž.ū.b.	Marijampolės	691	8672	4.24	368	3.46	300	668	686
49	Žvirblonių ž.ū.b.	Pakruojo r.	798	8398	4.28	360	3.60	302	662	812
50	ŽŪB „Ginkūnų agrofirma“	Šiaulių r.	576	7734	5.10	394	3.38	261	655	567
51	Suvalkijos ž.ū.b.	Marijampolės	531	8776	3.94	346	3.50	307	653	530
52	ŽŪK „Naujieji Berniūnai“	Panevėžio r.	161	8722	4.08	356	3.39	296	652	159
53	Kalpokų ž.ū.b.	Pakruojo r.	1113	8231	4.40	362	3.49	287	649	1177
54	Žalgirio ž.ū.b.	Pakruojo r.	336	8445	4.15	351	3.51	296	647	325
55	VŠĮ LŽŪU mokomasis ūkis	Kauno r.	162	7973	4.76	379	3.35	267	646	159
56	Bariūnų ž.ū.b.	Joniškio r.	275	7904	4.67	369	3.51	277	646	275
57	Burbiškio agroserviso koop.	Anykščių r.	558	7777	4.71	366	3.59	279	645	558
58	ŽŪB „Gražiškiai“	Radviliškio r.	217	8187	4.34	355	3.50	286	641	226
59	Liberiškio ž.ū.b.	Panevėžio r.	395	7957	4.61	367	3.41	271	638	406
60	Verbūnų ž.ū.b.	Šiaulių r.	134	8584	4.04	347	3.37	290	637	134
61	Kuršėnų ž.ū.b.	Šiaulių r.	992	8029	4.39	353	3.53	283	636	1005
62	Valavičių ž.ū.b.	Marijampolės	387	7765	4.70	365	3.46	269	634	387
63	Dovinės ž.ū.b.	Marijampolės	246	8029	4.45	357	3.41	274	631	301
64	Balsupių kooperatinė bendrovė	Marijampolės	253	7958	4.46	355	3.47	276	631	270
65	Linkuvos ž.ū.b.	Pakruojo r.	340	7972	4.39	350	3.50	279	629	342
66	ŽŪB „AUGA Smilgiai“	Panevėžio r.	688	7818	4.51	353	3.40	266	619	658
67	Bernatonių ž.ū.b.	Panevėžio r.	321	8630	3.70	319	3.45	297	616	321
68	Lailiūnų ž.ū.b.	Rokiškio r.	304	8217	4.14	340	3.31	272	612	309
69	Daugėliškių ž.ū.b.	Kauno r.	654	8539	3.84	328	3.32	283	611	633
70	Darginių ž.ū.b.	Joniškio r.	317	7549	4.50	340	3.51	265	605	309
71	ŽŪB „AUGA Kairėnai“	Radviliškio r.	255	7886	4.27	336	3.29	260	596	252
72	UAB „Juragiai“	Kauno r.	313	7883	4.22	333	3.32	262	595	319
73	Vaišvilčių ž.ū.b.	Panevėžio r.	198	7443	4.44	331	3.45	257	588	204
74	Skaistgirio ž.ū.b.	Joniškio r.	874	7246	4.50	326	3.55	257	583	843
75	ŽŪB „Tikras lietuviškas ūkis“	Panevėžio r.	108	7384	4.31	318	3.50	258	576	109
76	UAB „Švedijos pienas“	Telšių r.	129	7617	4.22	321	3.30	252	573	131
77	Kirdonių ž.ū.b.	Biržų r.	167	7525	4.23	318	3.38	254	572	197
78	Skilvionių ž.ū.b.	Joniškio r.	232	7143	4.43	317	3.52	251	568	244
79	ŽŪB „AUGA Želsvelė“	Marijampolės	395	7416	4.30	319	3.28	243	562	397
80	ŽŪB „AUGA Veriškės“	Radviliškio r.	425	7278	4.39	320	3.30	240	560	424
81	ŽŪB „AUGA Jurbarkai“	Jurbarko r.	331	7601	4.08	310	3.26	247	557	325
82	J. Šveikio I.Į. „Ufa“	Kėdainių r.	15	6901	4.51	311	3.52	243	554	16
83	Piktupėnų ž.ū.b.	Pagėgių	293	7249	4.39	318	3.23	234	552	284
84	UAB „AUGA Grūduva“	Šakių r.	745	7053	4.45	314	3.34	236	550	753
85	UAB „Drąsutaičiai“	Joniškio r.	239	6705	4.51	302	3.63	244	546	232

Eil. Nr.	Laikytojas <i>Owner</i>	Savivaldybė <i>Municipality</i>	Vidutinis produktyvumas <i>Average productivity</i>							Karvių skaičius <i>No. of cows</i>
			vid. karvių sk. <i>avg. no. of cows</i>	pieno milk <i>kg</i>	pieno riebalų <i>fat</i>		pieno baltymų <i>protein</i>		pieno riebalų ir baltymų suma <i>F+P</i>	
					%	kg	%	kg		
86	Nemuno ž.ū.b.	Kėdainių r.	192	7128	4.22	301	3.37	240	541	189
87	ŽŪB „Girsūdai”	Pasvalio r.	116	6797	4.34	295	3.56	242	537	125
88	Atžalyno ž.ū.b.	Panevėžio r.	348	7464	3.77	281	3.39	253	534	307
89	Kalnujų ž.ū.b.	Raseinių r.	386	6860	4.32	296	3.44	236	532	392
90	Krakių ž.ū.b.	Kėdainių r.	317	7113	4.25	302	3.18	226	528	323
91	ŽŪB „AUGA Lankesa”	Jonavos r.	392	6829	4.29	293	3.21	219	512	397
92	MB „Landsima”	Panevėžio r.	68	6686	4.19	280	3.43	229	509	70
93	ŽŪB „AUGA Nausodė”	Anykščių r.	346	6457	4.41	285	3.25	210	495	336
94	ŽŪK „Baltoji Smilga”	Kupiškio r.	71	6363	4.31	274	3.32	211	485	71
95	ŽŪB ”Sala“	Šilutės r.	124	5612	5.16	290	3.22	180	470	127
96	ŽŪB “Jotainiai“	Panevėžio r.	410	6260	4.11	257	3.28	206	463	388
97	Šiupylų ž.ū.b.	Šiaulių r.	155	5648	4.62	261	3.49	197	458	146
98	UAB „Šimšė”	Kelmės r.	150	6268	3.97	249	3.20	200	449	148
99	Merkio ž.ū.b.	Trakų r.	163	6109	4.25	260	3.03	185	445	175
100	LSMU Gyv. Institutas	Radviliško r.	234	5986	4.13	247	3.23	194	441	221
101	Kretingalės ž.ū.b.	Klaipėdos r.	228	5603	4.30	241	3.35	188	429	216
102	Nemuno ž.ū.b.	Prienų r.	162	5430	4.56	247	3.28	178	425	163
103	ŽŪB „Kriviliai”	Varėnos r.	121	5516	4.12	228	3.18	176	404	124
104	UAB „Ilzenbergo valdos”	Vilniaus m.	42	3737	4.01	150	3.36	126	276	39



Produktyviausios juodmargių veislių karvės
(pagal pieno kiekį per paskutinę laktaciją)
Productivity of B&W cows
(according to quantity of milk during the last lactation)

Eil. Nr. No.	Laikytojas Owner	Savivaldybė Municipality	Veislė breed	Karvės Nr. Reg. No. of cow	Laktacija lac.	Vidutinis produktyvumas Average productivity				
						pieno milk kg	pieno riebalų fat		pieno baltymų protein	
							%	kg	%	kg
1	22180000	Pasvalio r.	H	LT000005767363	5	20001	3.43	685	2.99	598
2	22180000	Pasvalio r.	H	LT000044020453	4	19377	3.89	753	3.46	670
3	42913735	Kalvarijos	LJ	LT000006207734	3	18135	4.01	727	3.45	625
4	29140000	Šakių r.	H	LT000044027263	3	17908	3.40	608	2.94	527
5	22180000	Pasvalio r.	H	LT000006606230	2	17853	3.78	675	3.42	610
6	12190000	Kėdainių r.	LJ	LT000044043295	3	17716	3.58	633	2.89	511
7	29140000	Šakių r.	H	LT000044068177	3	17703	3.61	639	3.20	567
8	42913735	Kalvarijos	LJ	LT000006207733	3	17542	3.47	609	3.32	582
9	29140000	Šakių r.	LJ	LT000005852181	4	17534	4.50	790	2.87	503
10	12190000	Kėdainių r.	LJ	LT000044042746	3	17482	4.05	709	3.17	554
11	12190000	Kėdainių r.	H	LT000044042975	3	17479	3.85	673	2.83	495
12	12190000	Kėdainių r.	LJ	LT000005989446	4	17469	3.40	594	2.90	506
13	29140000	Šakių r.	H	LT000044027138	3	17389	3.75	651	3.07	534
14	20100000	Pakruojo r.	LJ	LT000005242416	5	17387	3.60	625	3.02	525
15	29140000	Šakių r.	LJ	LT000044068007	3	17330	4.09	709	2.85	493
16	29140000	Šakių r.	H	LT000005676157	4	17279	4.12	712	3.04	525
17	20100000	Pakruojo r.	LJ	LT000044065073	2	17235	4.78	824	3.10	534
18	29140000	Šakių r.	H	LT000044027254	3	17207	5.51	949	3.02	520
19	29140000	Šakių r.	H	LT000044068251	3	17141	4.06	696	2.98	511
20	12610000	Kėdainių r.	H	LT000006595446	2	17123	3.31	567	3.09	529
21	12190000	Kėdainių r.	LJ	LT000044043144	3	17085	4.30	735	3.18	544
22	12190000	Kėdainių r.	LJ	LT000005989305	4	16998	3.14	534	3.00	511
23	21200000	Panevėžio r.	LJ	LT000044032402	3	16984	2.97	504	2.90	492
24	12190000	Kėdainių r.	H	LT000006575798	2	16966	3.81	646	2.78	471
25	29140000	Šakių r.	H	LT000006621317	2	16962	4.60	781	3.19	541
26	02030000	Alytaus r.	LJ	LT000005901241	3	16921	3.46	586	2.83	479
27	20100000	Pakruojo r.	ŠJ	LT000006582459	2	16820	4.11	692	3.36	565
28	22230000	Pasvalio r.	H	DK004459205677	1	16800	3.21	540	3.45	580
29	29140000	Šakių r.	H	LT000006621282	2	16755	4.60	771	3.37	564
30	12610000	Kėdainių r.	H	LT000006342224	2	16729	3.81	638	2.97	497
31	20100000	Pakruojo r.	LJ	LT000006582071	2	16714	4.01	671	3.11	521
32	12190000	Kėdainių r.	LJ	LT000006575388	2	16713	3.30	552	3.07	514
33	29140000	Šakių r.	H	LT000006580118	2	16684	3.61	602	3.12	521
34	02030000	Alytaus r.	ŠJ	SE000443781212	5	16679	3.52	588	3.07	512
35	29310000	Šakių r.	LJ	LT000005908680	4	16678	4.83	805	3.03	506
36	20100000	Pakruojo r.	H	LT000005241952	6	16613	5.08	844	3.14	522
37	32902857	Šilalės r.	H	LT000044073930	3	16612	3.97	659	2.87	477
38	12190000	Kėdainių r.	LJ	LT000006575948	2	16538	3.96	655	3.10	513
39	29140000	Šakių r.	H	LT000006621341	2	16529	4.45	736	2.96	490
40	29140000	Šakių r.	H	LT000006523999	4	16528	4.25	703	3.07	508
41	12190000	Kėdainių r.	LJ	LT000006575954	2	16485	3.17	523	2.88	475
42	29140000	Šakių r.	H	LT000006621361	2	16434	4.51	741	3.29	541
43	12190000	Kėdainių r.	LJ	LT000005989361	4	16428	3.59	589	3.03	498

Eil. Nr. No.	Laikytojas <i>Owner</i>	Savivaldybė <i>Municipality</i>	Veislė <i>breed</i>	Karvės Nr. <i>Reg. No. of cow</i>	Laktacija <i>lac.</i>	Vidutinis produktyvumas <i>Average productivity</i>				
						pieno <i>milk kg</i>	pieno riebalų <i>fat</i>		pieno baltymų <i>protein</i>	
							%	kg	%	kg
44	29140000	Šakių r.	H	LT000044068014	3	16355	4.17	681	3.14	514
45	12190000	Kėdainių r.	H	LT000006679034	2	16315	3.41	556	2.81	458
46	20100000	Pakruojo r.	H	LT000004901029	5	16312	4.89	797	3.17	517
47	12610000	Kėdainių r.	H	LT000006342104	3	16258	3.49	567	2.91	472
48	42913735	Kalvarijos	LJ	LT000005394752	5	16221	4.11	666	3.27	531
49	01690000	Akmenės r.	H	LT000006883131	2	16188	3.24	524	3.14	508
50	29140000	Šakių r.	H	LT000006580014	2	16170	3.28	531	2.82	456
51	01690000	Akmenės r.	H	LT000006456010	2	16126	4.76	768	3.08	497
52	29140000	Šakių r.	H	LT000044068379	3	16114	4.35	701	3.19	515
53	29390000	Šakių r.	H	LT000004046374	4	16085	2.78	448	2.70	435
54	42913735	Kalvarijos	H	LT000006001892	3	16073	4.58	736	3.26	525
55	20100000	Pakruojo r.	LJ	LT000006582222	2	16058	3.95	635	3.34	536
56	01690000	Akmenės r.	H	LT000006456120	2	16050	4.22	678	3.04	488
57	29140000	Šakių r.	H	LT000044027134	3	16048	3.69	592	3.05	489
58	29140000	Šakių r.	LJ	LT000005852389	4	15988	4.38	700	3.26	522
59	29140000	Šakių r.	H	LT000044027267	3	15950	3.25	518	3.33	532
60	29140000	Šakių r.	LJ	LT000006580049	3	15895	3.41	542	3.27	519
61	29140000	Šakių r.	H	LT000006580088	2	15874	3.99	633	3.06	486
62	12190000	Kėdainių r.	LJ	LT000044042508	3	15859	3.78	599	3.25	516
63	20100000	Pakruojo r.	H	LT000044065972	2	15855	4.34	687	3.30	524
64	29380000	Šakių r.	H	LT000005353504	6	15847	4.63	733	3.10	491
65	25090000	Radviliškio r.	H	LT000044023464	4	15847	3.61	572	3.00	476
66	29140000	Šakių r.	H	LT000044068226	2	15846	3.77	597	3.05	483
67	12190000	Kėdainių r.	LJ	LT000005988656	5	15841	4.22	668	3.21	508
68	20100000	Pakruojo r.	LJ	LT000044065397	2	15825	4.19	663	3.51	556
69	29902604	Šakių r.	LJ	LT000006195547	3	15809	3.33	527	3.07	486
70	12190000	Kėdainių r.	LJ	LT000044043029	2	15808	3.58	566	2.99	472
71	37900475	Telšių r.	H	LT000005961591	3	15794	5.19	820	2.98	470
72	14909090	Kretingos r.	LJ	LT000044052503	3	15791	4.13	652	2.96	468
73	29140000	Šakių r.	H	LT000044068129	3	15782	3.66	577	3.08	486
74	02030000	Alytaus r.	H	LT000005901221	4	15779	4.62	729	2.92	461
75	22230000	Pasvalio r.	LJ	LT000005076145	5	15769	3.79	597	3.35	528
76	42913735	Kalvarijos	LJ	LT000006322594	2	15752	4.61	727	3.30	520
77	29060000	Šakių r.	H	LT000044110680	2	15731	4.64	730	3.40	536
78	22180000	Pasvalio r.	LJ	LT000044106792	2	15724	4.74	745	3.57	561
79	12190000	Kėdainių r.	H	LT000044042889	3	15722	3.46	543	3.01	473
80	22180000	Pasvalio r.	H	LT000006606032	2	15721	4.07	639	3.39	533
81	29140000	Šakių r.	H	LT000044068098	3	15718	4.79	753	2.86	450
82	12190000	Kėdainių r.	LJ	LT000005629810	5	15706	4.39	690	3.04	477
83	12610000	Kėdainių r.	H	LT000006342176	2	15701	3.71	582	2.97	466
84	29140000	Šakių r.	H	LT000006580262	3	15681	3.94	618	3.27	513
85	42913735	Kalvarijos	LJ	LT000006504792	2	15668	3.96	620	3.32	520
86	12190000	Kėdainių r.	H	LT000006575010	3	15635	3.45	540	3.13	489
87	02030000	Alytaus r.	H	LT000044050189	3	15626	3.82	596	3.18	497
88	29140000	Šakių r.	H	LT000006580027	3	15622	3.69	576	2.96	462

Eil. Nr. No.	Laikytojas Owner	Savivaldybė Municipality	Veislė breed	Karvės Nr. Reg. No. of cow	Laktacija lac.	Vidutinis produktyvumas <i>Average productivity</i>				
						pieno milk kg	pieno riebalų fat		pieno baltymų protein	
							%	kg	%	kg
89	29140000	Šakių r.	H	LT000006580444	2	15604	3.82	595	3.22	503
90	29140000	Šakių r.	LJ	LT000044027125	4	15598	4.74	739	3.20	499
91	29140000	Šakių r.	H	LT000044068204	2	15597	3.86	602	2.93	457
92	29140000	Šakių r.	H	LT000006580150	2	15595	4.03	629	3.18	495
93	02030000	Alytaus r.	LJ	LT000005303142	5	15592	4.04	630	2.81	439
94	21200000	Panevėžio r.	LJ	LT000006586337	2	15583	3.45	538	2.83	442
95	42913735	Kalvarijos	LJ	LT000005716353	4	15570	3.89	606	3.41	530
96	20100000	Pakruojo r.	LJ	LT000006561977	2	15566	3.99	621	3.15	490
97	12190000	Kėdainių r.	LJ	LT000006575836	2	15559	3.78	588	3.09	481
98	29140000	Šakių r.	LJ	LT000044068452	3	15518	2.94	456	3.12	484
99	02030000	Alytaus r.	ŠJ	SE000105810444	5	15517	4.63	719	2.78	431
100	32902857	Šilalės r.	H	LT000005665939	5	15510	4.64	720	3.12	484
101	22230000	Pasvalio r.	LJ	LT000006071958	4	15461	3.99	618	3.42	529
102	02030000	Alytaus r.	LJ	LT000044050142	3	15458	3.69	571	3.18	491
103	20100000	Pakruojo r.	LJ	LT000006582172	2	15437	4.68	723	3.32	512
104	22180000	Pasvalio r.	H	LT000006752731	1	15433	3.19	492	3.29	507
105	12190000	Kėdainių r.	LJ	LT000005988694	4	15433	3.51	542	2.88	444
106	29390000	Šakių r.	H	LT000005743457	4	15426	2.75	424	2.78	429
107	22230000	Pasvalio r.	H	LT000006492248	2	15426	3.76	580	3.20	494
108	29060000	Šakių r.	LJ	LT000005611069	4	15408	4.81	741	3.07	473
109	12190000	Kėdainių r.	LJ	LT000006575496	2	15408	3.54	545	3.46	534
110	29902604	Šakių r.	LJ	LT000006274317	3	15407	3.72	573	3.15	485
111	12190000	Kėdainių r.	LJ	LT000006575799	2	15402	3.17	488	2.91	448
112	20100000	Pakruojo r.	LJ	LT000006582640	2	15401	3.85	594	2.94	453
113	20100000	Pakruojo r.	LJ	LT000006020617	3	15399	4.59	707	3.38	520
114	12190000	Kėdainių r.	LJ	LT000006679010	2	15397	3.86	594	3.04	469
115	29140000	Šakių r.	H	LT000006621474	2	15375	3.88	596	3.14	483
116	20100000	Pakruojo r.	LJ	LT000006677892	1	15371	4.05	623	3.00	461
117	12190000	Kėdainių r.	LJ	LT000006575236	2	15369	3.46	531	2.95	454
118	12190000	Kėdainių r.	H	LT000044043022	2	15353	3.90	599	3.02	464
119	17200000	Marijampolės	LJ	LT000044015726	4	15345	3.79	582	3.34	513
120	17200000	Marijampolės	LJ	LT000044045212	3	15344	3.72	570	3.08	473
121	29140000	Šakių r.	H	LT000006621452	2	15335	4.46	684	3.12	478
122	21200000	Panevėžio r.	LJ	LT000006586317	2	15308	3.96	607	3.03	463
123	22180000	Pasvalio r.	H	LT000005554427	4	15307	4.19	641	3.53	540
124	12190000	Kėdainių r.	H	LT000005988755	5	15306	3.86	591	3.10	475
125	20100000	Pakruojo r.	LJ	LT000006020326	3	15286	4.15	634	3.11	476
126	20100000	Pakruojo r.	H	LT000006582016	3	15272	3.69	563	3.06	467
127	12190000	Kėdainių r.	LJ	LT000006575983	2	15269	3.48	532	3.01	459
128	20100000	Pakruojo r.	H	LT000044056817	2	15262	4.38	668	3.30	503
129	29140000	Šakių r.	H	LT000006580136	2	15253	4.09	623	3.40	519
130	12190000	Kėdainių r.	H	LT000044043168	3	15237	4.76	725	3.47	529
131	20100000	Pakruojo r.	H	LT000006582885	1	15235	4.45	678	3.27	499
132	12190000	Kėdainių r.	H	LT000006575772	2	15230	3.29	501	3.03	461
133	29140000	Šakių r.	H	LT000044027062	4	15228	4.14	631	3.18	485

Eil. Nr. No.	Laikytojas Owner	Savivaldybė Municipality	Veislė breed	Karvės Nr. Reg. No. of cow	Laktacija lac.	Vidutinis produktyvumas Average productivity				
						pieno milk kg	pieno riebalų fat		pieno baltymų protein	
							%	kg	%	kg
134	29140000	Šakių r.	H	LT000006580137	2	15216	4.89	744	3.37	512
135	29180000	Šakių r.	LJ	LT000005852874	4	15211	3.79	577	3.16	481
136	12190000	Kėdainių r.	H	LT000005988696	4	15211	3.88	590	3.02	460
137	12190000	Kėdainių r.	VJ	LT000005629060	5	15202	3.48	529	3.28	499
138	23919017	Plungės r.	H	LT000044040383	3	15200	4.28	650	3.11	472
139	12190000	Kėdainių r.	LJ	LT000005989374	4	15197	3.63	551	3.23	491
140	20100000	Pakruojo r.	LJ	LT000006582630	2	15189	3.99	606	3.23	491
141	01900722	Akmenės r.	H	LT000005911629	4	15187	4.78	727	3.31	502
142	01690000	Akmenės r.	LJ	LT000006245321	3	15185	4.29	651	3.19	485
143	20100000	Pakruojo r.	H	NL000740604225	1	15184	4.28	650	3.58	544
144	29310000	Šakių r.	H	NL000877424046	4	15174	4.66	707	3.20	485
145	22180000	Pasvalio r.	H	LT000006606395	2	15173	4.92	747	3.76	570
146	01690000	Akmenės r.	H	LT000005752452	3	15172	4.31	654	3.09	469
147	25090000	Radviliškio r.	H	LT000044029420	2	15169	3.95	599	3.24	491
148	10610000	Kauno r.	H	LT000006643734	2	15167	3.92	595	3.37	511
149	12610000	Kėdainių r.	LJ	LT000005983861	4	15166	3.56	539	3.13	474
150	10610000	Kauno r.	H	LT000006604785	2	15163	3.87	586	3.49	530
151	20100000	Pakruojo r.	LJ	LT000006312090	2	15162	3.78	573	3.14	477
152	12190000	Kėdainių r.	H	LT000006575042	2	15139	3.74	567	2.94	445
153	12190000	Kėdainių r.	H	LT000044058294	3	15125	4.21	637	3.27	495
154	29140000	Šakių r.	H	LT000044068181	3	15122	4.65	703	2.96	447
155	20100000	Pakruojo r.	H	NL000746725779	1	15118	4.76	719	3.20	484
156	21200000	Panevėžio r.	H	LT000006586071	2	15114	3.99	604	3.45	522
157	12610000	Kėdainių r.	DJ	LT000006595626	1	15097	3.78	571	3.42	516
158	12190000	Kėdainių r.	H	LT000005989392	4	15085	3.76	568	3.02	456
159	22180000	Pasvalio r.	H	LT000006672742	2	15081	3.33	502	3.35	505
160	20100000	Pakruojo r.	H	LT000006582573	2	15069	4.47	674	3.25	489
161	25090000	Radviliškio r.	H	LT000044029264	2	15069	4.42	667	2.85	429
162	02030000	Alytaus r.	H	LT000044050157	3	15062	4.06	611	3.32	501
163	20100000	Pakruojo r.	LJ	LT000006582397	2	15060	3.71	558	3.03	457
164	20100000	Pakruojo r.	LJ	LT000006582805	2	15057	4.50	678	3.08	464
165	29140000	Šakių r.	LJ	LT000044026912	3	15054	3.21	483	3.08	464
166	01690000	Akmenės r.	H	LT000006456169	2	15049	4.22	634	3.23	486
167	12610000	Kėdainių r.	H	LT000006342342	2	15049	4.24	639	3.46	521
168	21200000	Panevėžio r.	H	LT000006586111	2	15034	4.12	620	3.16	475
169	01690000	Akmenės r.	H	LT000006245304	3	15033	4.92	739	3.18	478
170	12190000	Kėdainių r.	LJ	LT000006575784	2	15031	3.72	559	3.16	475
171	29140000	Šakių r.	H	LT000044068216	3	15031	3.90	586	3.08	463
172	42913735	Kalvarijos	LJ	LT000006207740	3	15024	4.41	663	3.12	469
173	28919603	Skuodo r.	LJ	LT000005730992	4	15017	3.09	463	3.36	505
174	23910528	Plungės r.	LJ	LT000006568240	2	15007	3.20	481	3.02	454
175	29140000	Šakių r.	LJ	LT000044026873	4	14990	4.09	612	3.11	466
176	29310000	Šakių r.	H	LT000006520067	3	14970	4.04	605	3.12	466
177	29140000	Šakių r.	LJ	LT000006621352	2	14968	3.60	539	3.45	517
178	37909294	Telšių r.	H	LT000044066760	3	14961	3.20	479	3.29	493

Eil. Nr. No.	Laikytojas Owner	Savivaldybė Municipality	Veislė breed	Karvės Nr. Reg. No. of cow	Laktacija lac.	Vidutinis produktyvumas <i>Average productivity</i>				
						pieno milk kg	pieno riebalų fat		pieno baltymų protein	
							%	kg	%	kg
179	12190000	Kėdainių r.	H	LT000006679960	1	14957	3.71	554	2.97	444
180	12610000	Kėdainių r.	H	LT000006595562	2	14957	3.60	539	2.81	420
181	17200000	Marijampolės	H	LT000006583331	2	14952	3.81	570	3.18	476
182	12190000	Kėdainių r.	LJ	LT000006679053	2	14944	3.99	597	3.03	453
183	12190000	Kėdainių r.	LJ	LT000044042888	3	14943	3.54	529	3.25	486
184	32902048	Šilalės r.	LJ	LT000044014888	4	14931	4.61	688	3.16	472
185	17200000	Marijampolės	LJ	LT000044045042	3	14929	3.70	553	3.06	457
186	29380000	Šakių r.	LJ	LT000005951992	3	14927	5.93	886	3.82	570
187	12190000	Kėdainių r.	H	LT000044043033	3	14913	3.62	540	3.22	481
188	20100000	Pakruojo r.	H	LT000044065910	2	14905	4.08	609	3.05	455
189	29140000	Šakių r.	H	LT000006672282	2	14889	4.11	612	3.15	469
190	29390000	Šakių r.	H	LT000006559820	2	14885	3.09	459	2.97	442
191	32902048	Šilalės r.	LJ	LT000044014820	4	14884	3.60	537	3.15	469
192	29140000	Šakių r.	H	LT000006580106	2	14884	4.41	657	2.99	445
193	20100000	Pakruojo r.	H	LT000006677819	1	14881	4.10	610	3.28	488
194	29140000	Šakių r.	H	LT000006672103	2	14876	3.75	557	3.30	491
195	29180000	Šakių r.	LJ	LT000006587689	2	14865	3.89	579	3.37	501
196	29902604	Šakių r.	LJ	LT000006378508	3	14864	3.23	480	3.03	450
197	20100000	Pakruojo r.	H	NL000746725957	1	14844	4.15	616	3.31	491
198	25090000	Radviliškio r.	LJ	LT000044029414	2	14843	3.33	494	2.81	418
199	29140000	Šakių r.	H	LT000044068172	3	14842	3.86	573	3.20	475
200	20100000	Pakruojo r.	LJ	LT000006020236	3	14840	3.90	578	3.18	472
201	12190000	Kėdainių r.	LJ	LT000005989019	4	14830	4.33	643	3.47	515
202	25090000	Radviliškio r.	H	LT000006530006	3	14823	4.62	685	3.48	516
203	17200000	Marijampolės	H	LT000044045351	3	14816	3.48	515	3.12	462
204	10610000	Kauno r.	OJ	LT000044096901	3	14816	3.85	571	3.47	514
205	29380000	Šakių r.	H	LT000005951858	4	14809	4.23	627	3.53	523
206	29060000	Šakių r.	H	LT000005610856	3	14809	4.60	681	3.47	514
207	02030000	Alytaus r.	H	LT000044050356	2	14806	4.04	599	3.05	452
208	17200000	Marijampolės	H	LT000044045373	3	14798	4.00	592	3.17	469
209	25090000	Radviliškio r.	LJ	LT000005670814	5	14781	3.94	582	2.98	440
210	29140000	Šakių r.	H	LT000006580025	3	14779	4.10	605	3.18	471
211	01690000	Akmenės r.	LJ	LT000006004911	4	14765	3.14	464	3.21	474
212	10610000	Kauno r.	H	LT000006604834	2	14761	3.64	538	3.39	500
213	02030000	Alytaus r.	LJ	LT000005901268	4	14748	5.28	778	3.05	451
214	12190000	Kėdainių r.	H	LT000005988804	4	14740	3.99	589	3.20	471
215	10610000	Kauno r.	LJ	LT000044023529	3	14740	3.82	563	3.55	523
216	29140000	Šakių r.	LJ	LT000006621270	2	14721	4.04	594	3.07	452
217	12190000	Kėdainių r.	LJ	LT000006575908	2	14717	3.54	521	3.01	443
218	12190000	Kėdainių r.	LJ	LT000006575124	2	14714	4.04	594	3.11	457
219	20100000	Pakruojo r.	H	LT000006677741	1	14705	3.99	587	3.09	455
220	01900722	Akmenės r.	VJ	LT000006244923	3	14702	4.07	599	3.18	468
221	33500000	Pagėgių	H	LT000044034612	3	14702	3.72	548	2.93	431
222	29060000	Šakių r.	H	LT000044110463	2	14692	4.62	679	3.35	493
223	29140000	Šakių r.	H	LT000005852086	5	14685	4.40	646	3.21	472

Eil. Nr. No.	Laikytojas Owner	Savivaldybė Municipality	Veislė breed	Karvės Nr. Reg. No. of cow	Laktacija luc.	Vidutinis produktyvumas Average productivity				
						pieno milk kg	pieno riebalų fat		pieno baltymų protein	
							%	kg	%	kg
224	29180000	Šakių r.	LJ	LT000005083679	6	14684	3.78	555	3.13	459
225	29180000	Šakių r.	LJ	LT000006587445	2	14681	4.71	692	3.36	493
226	20100000	Pakruojo r.	H	LT000006677668	1	14669	3.91	573	3.35	491
227	12190000	Kėdainių r.	H	LT000006575060	3	14663	3.70	542	3.26	478
228	21200000	Panevėžio r.	H	LT000006024978	4	14663	3.68	539	3.08	452
229	29380000	Šakių r.	H	LT000044077111	3	14656	5.15	754	3.18	466
230	20100000	Pakruojo r.	H	LT000044065502	3	14656	4.24	622	3.13	459
231	17200000	Marijampolės	H	LT000006583275	2	14653	3.01	441	2.73	400
232	17200000	Marijampolės	H	LT000006583322	2	14648	3.51	514	2.92	428
233	29140000	Šakių r.	H	LT000006672257	2	14644	5.15	755	3.32	487
234	17200000	Marijampolės	H	LT000006583216	2	14623	3.37	493	3.16	462
235	29060000	Šakių r.	H	LT000044110344	2	14621	4.18	611	3.27	478
236	17200000	Marijampolės	LJ	LT000005648715	4	14621	3.28	479	3.15	461
237	29140000	Šakių r.	H	LT000044068463	3	14612	3.55	519	2.82	413
238	29140000	Šakių r.	H	LT000044068166	3	14608	3.95	577	3.15	460
239	12190000	Kėdainių r.	H	LT000006575108	3	14597	3.21	469	3.01	439
240	22180000	Pasvalio r.	H	LT000006606170	2	14592	3.53	515	3.23	471
241	02030000	Alytaus r.	H	LT000044050203	3	14591	3.53	515	3.31	483
242	25090000	Radviliškio r.	LJ	LT000044029008	3	14583	3.80	554	2.87	419
243	12190000	Kėdainių r.	LJ	LT000044042673	3	14577	4.51	657	3.05	444
244	22180000	Pasvalio r.	H	LT000006672963	1	14572	3.67	534	3.14	458
245	12190000	Kėdainių r.	VJ	LT000006679146	2	14571	3.93	572	3.02	440
246	12190000	Kėdainių r.	LJ	LT000006679976	1	14571	3.45	503	3.11	453
247	17200000	Marijampolės	LJ	LT000044045145	3	14569	3.59	524	3.46	504
248	17200000	Marijampolės	H	LT000044045496	2	14545	3.27	476	3.01	438
249	12610000	Kėdainių r.	VJ	LT000005688085	5	14544	5.03	732	3.33	484
250	29140000	Šakių r.	H	LT000006523867	4	14544	3.51	511	3.21	467
251	29140000	Šakių r.	H	LT000006580389	3	14541	3.56	518	3.09	449
252	12190000	Kėdainių r.	LJ	LT000005989325	3	14537	3.56	517	3.03	441
253	29140000	Šakių r.	H	LT000006621306	2	14531	3.54	514	2.93	426
254	12190000	Kėdainių r.	LJ	LT000005988631	4	14528	4.80	698	3.00	436
255	29180000	Šakių r.	LJ	LT000044085619	3	14523	3.68	534	3.41	495
256	14909026	Kretingos r.	H	LT000006565192	2	14522	3.48	506	3.04	442
257	29140000	Šakių r.	H	LT000006580220	2	14519	3.59	521	3.08	447
258	10610000	Kauno r.	H	LT000006529721	4	14513	3.43	498	3.30	479
259	29140000	Šakių r.	H	LT000006621461	2	14511	3.88	563	3.43	497
260	32902857	Šilalės r.	H	LT000044073908	3	14508	4.70	681	3.08	447
261	29140000	Šakių r.	H	LT000006711604	1	14502	4.41	640	2.98	432
262	29140000	Šakių r.	LJ	LT000044026975	3	14486	4.42	640	3.08	446
263	01690000	Akmenės r.	LJ	LT000006245660	3	14478	4.31	623	3.07	445
264	29380000	Šakių r.	LJ	LT000006604188	2	14476	3.88	561	3.15	456
265	01690000	Akmenės r.	H	LT000006456041	2	14475	3.78	547	3.17	459
266	01690000	Akmenės r.	H	LT000006456116	2	14471	4.44	642	2.95	426
267	23919017	Plungės r.	LJ	LT000044040387	2	14467	4.81	696	2.93	424
268	17200000	Marijampolės	H	LT000006583302	2	14458	3.18	460	3.05	441

Eil. Nr. No.	Laikytojas Owner	Savivaldybė Municipality	Veislė breed	Karvės Nr. Reg. No. of cow	Laktacija lac.	Vidutinis produktyvumas <i>Average productivity</i>				
						pieno milk kg	pieno riebalų fat		pieno baltymų protein	
							%	kg	%	kg
269	22180000	Pasvalio r.	H	LT000005554248	4	14450	2.96	428	3.30	477
270	37909294	Telšių r.	H	LT000044066762	3	14445	4.02	581	3.41	492
271	01690000	Akmenės r.	H	LT000006245764	2	14441	4.41	637	3.17	458
272	29140000	Šakių r.	H	LT000044068321	3	14421	4.14	597	3.20	461
273	29140000	Šakių r.	H	LT000044027027	3	14408	3.87	558	3.06	441
274	10610000	Kauno r.	ŠJ	LT000006572148	3	14408	3.21	463	3.44	495
275	01690000	Akmenės r.	H	LT000006456128	2	14408	4.86	700	3.51	505
276	22010000	Pasvalio r.	H	LT000005923338	4	14407	3.82	550	3.28	472
277	29180000	Šakių r.	LJ	LT000006529552	3	14403	3.40	490	3.22	464
278	12190000	Kėdainių r.	LJ	LT000006575353	2	14401	3.17	457	3.25	469
279	02909213	Alytaus r.	LJ	LT000006225117	4	14398	4.75	685	2.92	421
280	29140000	Šakių r.	LJ	LT000044068366	3	14398	4.97	716	3.32	478
281	12120000	Kėdainių r.	LJ	LT000006600140	2	14396	3.76	542	3.22	464
282	29140000	Šakių r.	LJ	LT000005852386	4	14393	3.94	567	2.98	429
283	12610000	Kėdainių r.	H	LT000006595534	2	14390	4.04	581	3.00	432
284	29140000	Šakių r.	LJ	LT000044068198	2	14389	4.51	649	3.20	460
285	29390000	Šakių r.	H	LT000044101143	2	14386	3.76	541	2.67	384
286	01900722	Akmenės r.	H	LT000006458650	2	14382	4.06	585	3.20	461
287	20100000	Pakruojo r.	H	NL000735215548	1	14382	3.77	542	3.15	453
288	29390000	Šakių r.	H	LT000005948591	4	14381	3.23	464	2.83	407
289	29140000	Šakių r.	H	LT000006672378	1	14375	4.03	580	2.94	422
290	29390000	Šakių r.	H	LT000006377838	2	14371	3.62	520	2.73	393
291	29140000	Šakių r.	H	LT000005676475	5	14370	4.01	577	3.01	432
292	06070000	Jonavos r.	LJ	LT000006534905	4	14366	4.38	630	3.14	451
293	17450000	Kalvarijos	H	LT000006426501	2	14364	2.91	418	3.04	437
294	29902604	Šakių r.	H	LT000006505931	1	14348	3.21	460	3.07	440
295	01690000	Akmenės r.	H	LT000006883168	2	14348	3.66	525	2.98	427
296	23919017	Plungės r.	H	LT000006523533	3	14345	3.51	504	3.04	436
297	20100000	Pakruojo r.	LJ	LT000006297287	2	14329	3.80	545	3.24	464
298	29140000	Šakių r.	LJ	LT000044068425	3	14323	4.82	691	3.35	480
299	21200000	Panevėžio r.	LJ	LT000044090447	3	14319	4.72	676	3.16	452
300	29060000	Šakių r.	H	LT000044110523	2	14312	3.66	524	3.34	478
301	29140000	Šakių r.	H	LT000006580195	2	14311	4.22	605	3.36	480
302	20100000	Pakruojo r.	LJ	LT000006582064	2	14302	4.42	633	3.49	499
303	20100000	Pakruojo r.	LJ	LT000006677616	1	14294	4.05	579	3.46	495
304	29380000	Šakių r.	H	LT000005353860	4	14292	4.33	618	3.23	461
305	06070000	Jonavos r.	LJ	LT000044048589	3	14292	3.79	541	3.15	450

Veislių sutrumpinimų paaiškinimas: H - Holšteinai *Holstein*; DJ - Danijos juodmargiai *Danish B&W*; LJ - Lietuvos juodmargiai *Lithuanian B&W*; VJ - Vokietijos juodmargiai *German B&W*; ŠJ - Švedijos juodmargiai *Swedish B&W*; OJ - Olandijos juodmargiai *Dutch B&W*

Produktyviausios žaliųjų ir žalmargių veislių karvės

(pagal pieno kiekį per paskutinę laktaciją)

*Productivity of Red and R&W cows**(according to quantity of milk during the last lactation)*

Eil. Nr. No.	Laikytojas Owner	Savivaldybė Municipality	Veislė breed	Karvės Nr. Reg. No. of cow	Laktacija lac.	Vidutinis produktyvumas Average productivity				
						pieno milk kg	pieno riebalų fat		pieno baltymų protein	
							%	kg	%	kg
1	22180000	Pasvalio r.	LŽ	LT000006672801	2	21852	3.21	702	3.18	694
2	22180000	Pasvalio r.	ŽH	LT000006672740	2	20397	2.06	421	3.22	657
3	22180000	Pasvalio r.	ŽH	LT000044020694	4	19717	3.72	733	3.15	621
4	22180000	Pasvalio r.	LŽ	LT000005767335	4	19497	4.35	849	3.46	675
5	22180000	Pasvalio r.	LŽ	LT000044106515	3	19331	4.21	814	3.51	679
6	22180000	Pasvalio r.	LŽ	LT000044106978	2	19263	3.18	613	3.16	609
7	22180000	Pasvalio r.	LŽ	LT000006606483	2	19111	3.42	654	3.18	608
8	22180000	Pasvalio r.	LŽ	LT000044106803	3	18247	3.25	594	3.10	566
9	22180000	Pasvalio r.	ŽH	LT000044106821	2	18001	3.85	694	3.68	663
10	20100000	Pakruojo r.	LŽ	LT000006582689	2	17974	4.62	830	3.37	605
11	25050000	Radviliškio r.	LŽ	LT000006535459	4	17816	3.42	609	3.00	535
12	22180000	Pasvalio r.	ŽH	LT000044106699	3	17794	2.65	472	3.07	547
13	25050000	Radviliškio r.	AI	LT000006560610	2	17615	3.19	561	3.22	567
14	22180000	Pasvalio r.	LŽ	LT000006606286	2	17579	3.32	583	3.49	613
15	22180000	Pasvalio r.	LŽ	LT000006672805	2	17565	2.85	500	3.30	579
16	22180000	Pasvalio r.	LŽ	LT000044038931	3	17538	3.13	548	3.60	632
17	22180000	Pasvalio r.	LŽ	LT000006672743	2	17508	3.52	617	3.35	587
18	25050000	Radviliškio r.	LŽ	LT000006535831	3	17483	3.24	567	3.37	590
19	22230000	Pasvalio r.	LŽ	LT000005076175	6	17395	4.19	728	3.21	559
20	20100000	Pakruojo r.	LŽ	LT000006582372	2	17325	4.17	722	3.19	552
21	20100000	Pakruojo r.	LŽ	LT000006582343	2	17286	3.63	628	3.32	574
22	22180000	Pasvalio r.	ŽH	LT000005767055	4	17143	2.80	480	3.10	532
23	22180000	Pasvalio r.	LŽ	LT000044106905	2	17037	3.97	677	3.20	546
24	12190000	Kėdainių r.	LŽ	LT000006575721	2	17021	3.45	588	3.01	513
25	22180000	Pasvalio r.	ŽH	LT000044106623	2	16944	3.81	645	3.13	530
26	22180000	Pasvalio r.	ŽH	LT000006606024	2	16881	3.37	570	3.37	569
27	22180000	Pasvalio r.	LŽ	LT000005554258	5	16776	3.48	584	3.18	533
28	22180000	Pasvalio r.	LŽ	LT000044106518	3	16740	2.90	485	3.26	546
29	22230000	Pasvalio r.	AI	LT000005521708	5	16718	4.68	782	3.33	557
30	42913542	Vilkaviškio r.	LŽ	LT000006107474	3	16708	5.59	934	3.05	510
31	20100000	Pakruojo r.	LŽ	LT000044065691	3	16660	3.67	611	3.34	557
32	22180000	Pasvalio r.	LŽ	LT000006606080	2	16587	3.18	528	3.38	560
33	22180000	Pasvalio r.	ŽH	LT000044106800	3	16586	3.24	537	3.23	535
34	22180000	Pasvalio r.	ŠŽ	LT000006606233	2	16493	3.75	619	3.34	551
35	22010000	Pasvalio r.	ŠŽ	LT000005708816	4	16291	3.67	598	3.20	521
36	22180000	Pasvalio r.	LŽ	LT000006606364	2	16255	3.77	612	3.12	508
37	25050000	Radviliškio r.	AI	LT000006560235	3	16204	3.38	547	3.49	566
38	22180000	Pasvalio r.	ŽH	LT000044020480	4	16184	4.65	752	3.36	544
39	22180000	Pasvalio r.	LŽ	LT000044106794	2	16154	3.51	567	3.01	486
40	22180000	Pasvalio r.	ŽH	LT000006606187	2	16082	4.40	708	3.43	551
41	22180000	Pasvalio r.	LŽ	LT000044020592	3	16003	4.93	789	3.33	532
42	25090000	Radviliškio r.	VŽ	LT000044029150	2	16001	3.94	631	2.87	459

Eil. Nr. No.	Laikytojas Owner	Savivaldybė Municipality	Veislė breed	Karvės Nr. Reg. No. of cow	Laktacija lac.	Vidutinis produktyvumas <i>Average productivity</i>				
						pieno milk kg	pieno riebalų fat		pieno baltymų protein	
							%	kg	%	kg
43	22180000	Pasvalio r.	ŽH	LT000044020846	3	15925	3.98	634	3.29	525
44	22180000	Pasvalio r.	ŽH	LT000044039226	3	15924	3.48	555	3.52	561
45	22180000	Pasvalio r.	ŠŽ	LT000044020511	3	15848	3.96	628	3.54	561
46	22180000	Pasvalio r.	LŽ	LT000044039182	3	15848	3.35	531	3.38	536
47	22180000	Pasvalio r.	LŽ	LT000006606150	2	15847	2.58	409	3.27	518
48	25050000	Radviliškio r.	AI	LT000006560856	2	15824	3.90	617	3.16	500
49	25090000	Radviliškio r.	LŽ	LT000005857270	3	15761	3.96	625	3.04	479
50	22180000	Pasvalio r.	LŽ	LT000006606073	2	15760	3.61	568	3.31	521
51	25050000	Radviliškio r.	LŽ	LT000044054421	3	15613	3.84	599	3.46	540
52	22180000	Pasvalio r.	ŽH	LT000044106850	2	15589	3.61	563	3.10	484
53	12190000	Kėdainių r.	LŽ	LT000044043019	3	15564	4.77	742	3.56	554
54	22180000	Pasvalio r.	ŽH	LT000044020817	3	15559	4.96	772	3.54	551
55	22010000	Pasvalio r.	LŽ	LT000006622054	2	15488	4.13	640	3.39	525
56	20100000	Pakruojo r.	DŽ	LT000005638767	4	15465	4.26	658	3.51	542
57	25050000	Radviliškio r.	LŽ	LT000044054525	3	15450	3.70	572	3.45	532
58	22180000	Pasvalio r.	LŽ	LT000044039042	3	15443	3.95	610	3.38	522
59	22180000	Pasvalio r.	LŽ	LT000005767180	5	15442	4.11	635	3.26	504
60	25050000	Radviliškio r.	LŽ	LT000044054366	3	15425	4.33	669	3.22	497
61	22180000	Pasvalio r.	LŽ	LT000044106967	2	15418	2.83	437	3.29	507
62	22180000	Pasvalio r.	LŽ	LT000044106538	3	15351	2.98	457	3.15	483
63	22180000	Pasvalio r.	ŽH	LT000044106819	2	15347	3.29	506	3.44	528
64	25050000	Radviliškio r.	LŽ	LT000006560115	3	15325	4.05	621	3.47	531
65	25050000	Radviliškio r.	LŽ	LT000006694458	1	15322	3.33	510	3.38	518
66	25050000	Radviliškio r.	LŽ	LT000006560309	2	15313	3.49	534	3.26	499
67	22180000	Pasvalio r.	ŽH	LT000044020515	4	15303	3.24	496	3.12	478
68	22180000	Pasvalio r.	LŽ	LT000044039119	3	15293	3.59	549	3.53	540
69	22010000	Pasvalio r.	LŽ	LT000005950086	4	15275	3.96	606	3.47	530
70	25050000	Radviliškio r.	LŽ	LT000006560304	2	15266	3.98	608	3.74	571
71	20100000	Pakruojo r.	DŽ	LT000044065738	2	15251	4.60	701	3.24	494
72	22180000	Pasvalio r.	LŽ	LT000006606037	2	15194	3.56	540	3.29	501
73	22180000	Pasvalio r.	LŽ	LT000044038897	4	15193	3.95	600	3.57	542
74	25050000	Radviliškio r.	LŽ	LT000005244795	6	15181	4.55	691	3.28	499
75	25090000	Radviliškio r.	ŽH	LT000044029022	3	15174	5.02	762	3.06	465
76	25050000	Radviliškio r.	LŽ	LT000006535697	4	15165	4.52	685	3.58	543
77	22010000	Pasvalio r.	LŽ	LT000005555782	5	15149	4.13	626	3.24	491
78	25050000	Radviliškio r.	LŽ	LT000006620055	2	15146	3.53	535	3.56	539
79	22230000	Pasvalio r.	LŽ	LT000006869664	2	15121	4.01	606	3.35	506
80	20160000	Pakruojo r.	LŽ	LT000005136970	7	15116	3.38	511	3.11	470
81	25050000	Radviliškio r.	LŽ	LT000004831820	7	15097	3.83	578	3.16	478
82	21200000	Panevėžio r.	LŽ	LT000044032586	3	15096	4.72	713	2.97	449
83	20100000	Pakruojo r.	LŽ	LT000005638901	4	15091	4.87	736	3.30	498
84	22180000	Pasvalio r.	LŽ	LT000044039316	3	15083	3.92	592	3.17	478
85	25050000	Radviliškio r.	LŽ	LT000006560333	2	15055	4.12	620	3.64	549
86	22010000	Pasvalio r.	LŽ	LT000006622443	2	15027	3.74	563	3.36	506
87	22180000	Pasvalio r.	ŽH	LT000006606227	2	15015	4.39	659	3.40	511

Eil. Nr. No.	Laikytojas Owner	Savivaldybė Municipality	Veislė breed	Karvės Nr. Reg. No. of cow	Laktacija lac.	Vidutinis produktyvumas <i>Average productivity</i>				
						pieno milk kg	pieno riebalų fat		pieno baltymų protein	
							%	kg	%	kg
88	22180000	Pasvalio r.	LŽ	LT000005554131	5	14995	3.29	494	3.45	518
89	22180000	Pasvalio r.	ŽH	LT000006672727	2	14994	4.17	625	3.37	505
90	22010000	Pasvalio r.	AI	LT000006036726	4	14980	3.13	468	3.23	484
91	25090000	Radviliškio r.	LŽ	LT000044029486	2	14969	4.08	611	3.26	488
92	25050000	Radviliškio r.	LŽ	LT000044054939	3	14962	3.56	532	3.06	457
93	25050000	Radviliškio r.	LŽ	LT000006535366	3	14957	4.20	629	3.47	520
94	20100000	Pakruojo r.	LŽ	LT000005976678	3	14911	3.89	579	3.18	474
95	25050000	Radviliškio r.	AI	LT000006620854	2	14872	3.66	545	3.20	475
96	22010000	Pasvalio r.	AI	LT000006445809	3	14850	3.17	471	3.21	477
97	22010000	Pasvalio r.	AI	LT000006622220	2	14841	3.06	454	3.38	501
98	20100000	Pakruojo r.	LŽ	LT000006582238	2	14785	4.78	707	3.33	493
99	25050000	Radviliškio r.	LŽ	LT000006694837	1	14785	3.56	526	3.34	493
100	29310000	Šakių r.	LŽ	LT000044069862	3	14771	4.74	700	3.20	472
101	25090000	Radviliškio r.	ŽH	LT000044029062	3	14764	4.24	626	3.13	462
102	25050000	Radviliškio r.	LŽ	LT000006535764	3	14733	3.60	531	3.13	462
103	25050000	Radviliškio r.	LŽ	LT000044054971	3	14694	3.72	547	3.26	480
104	22180000	Pasvalio r.	ŽH	LT000044020812	3	14633	3.72	544	3.99	584
105	22919200	Pasvalio r.	LŽ	LT000044062598	3	14608	3.34	488	3.20	467
106	20100000	Pakruojo r.	LŽ	LT000006582572	2	14598	4.70	686	3.35	489
107	22180000	Pasvalio r.	LŽ	LT000005767348	4	14575	4.18	609	3.34	486
108	25050000	Radviliškio r.	LŽ	LT000006620153	2	14572	3.31	483	3.24	472
109	22010000	Pasvalio r.	ŠŽ	LT000006266711	3	14545	3.27	476	3.36	488
110	39900186	Ukmergės r.	LŽ	LT000004901783	6	14522	3.86	560	3.27	474
111	22230000	Pasvalio r.	LŽ	LT000006072138	4	14521	3.94	571	3.20	464
112	22180000	Pasvalio r.	ŽH	LT000006672759	2	14494	3.38	490	3.45	500
113	25050000	Radviliškio r.	LŽ	LT000006560130	3	14468	3.61	522	3.50	506
114	22180000	Pasvalio r.	LŽ	LT000044038913	3	14458	3.98	576	3.67	531
115	22180000	Pasvalio r.	LŽ	LT000006672786	1	14448	3.24	469	3.45	498
116	12190000	Kėdainių r.	LŽ	LT000006679906	1	14417	3.71	534	3.12	450
117	12190000	Kėdainių r.	LŽ	LT000044042587	3	14410	3.93	566	3.16	455
118	22010000	Pasvalio r.	LŽ	LT000006674640	2	14404	3.23	466	3.43	494
119	20100000	Pakruojo r.	LŽ	LT000006789509	1	14374	3.45	496	3.37	485
120	39900186	Ukmergės r.	LŽ	LT000005454675	5	14352	4.02	576	3.34	480
121	22180000	Pasvalio r.	LŽ	LT000044106992	2	14335	3.57	512	3.23	464
122	22180000	Pasvalio r.	LŽ	LT000044039299	3	14331	4.00	574	3.34	479
123	25050000	Radviliškio r.	AI	LT000006560385	2	14328	3.77	540	3.42	489
124	25050000	Radviliškio r.	ŠŽ	LT000006694191	1	14315	3.91	560	3.62	518
125	25050000	Radviliškio r.	LŽ	LT000006560499	3	14313	4.34	622	3.46	495
126	25090000	Radviliškio r.	ŽH	LT000044029346	2	14301	4.08	583	3.17	454
127	22010000	Pasvalio r.	LŽ	LT000006036370	4	14301	3.93	562	3.61	517
128	25050000	Radviliškio r.	LŽ	LT000006620612	1	14289	4.30	614	3.45	492
129	20100000	Pakruojo r.	LŽ	LT000006582458	2	14287	3.82	545	3.43	491
130	25050000	Radviliškio r.	AI	LT000006560803	2	14275	3.83	547	3.43	489
131	22010000	Pasvalio r.	LŽ	LT000006036739	4	14274	3.60	514	3.32	475
132	22010000	Pasvalio r.	LŽ	LT000006622084	2	14266	3.44	491	3.58	511

Eil. Nr. No.	Laikytojas Owner	Savivaldybė Municipality	Veislė breed	Karvės Nr. Reg. No. of cow	Laktacija lac.	Vidutinis produktyvumas <i>Average productivity</i>				
						pieno milk kg	pieno riebalų fat		pieno baltymų protein	
							%	kg	%	kg
133	21340000	Panevėžio r.	LŽ	LT000006244768	2	14253	2.92	416	3.11	443
134	25050000	Radviliškio r.	ŽH	LT000006535298	3	14252	3.69	526	3.07	438
135	22010000	Pasvalio r.	LŽ	LT000006266552	3	14233	4.66	663	3.40	484
136	22180000	Pasvalio r.	LŽ	LT000004889581	6	14226	3.52	501	3.66	521
137	25050000	Radviliškio r.	LŽ	LT000006750304	1	14214	3.98	566	3.36	477
138	25050000	Radviliškio r.	AI	LT000005506901	5	14203	3.70	525	3.22	457
139	25050000	Radviliškio r.	ŽH	LT000044054311	3	14197	4.83	685	3.21	455
140	25050000	Radviliškio r.	LŽ	LT000004831948	6	14195	4.15	589	3.23	459
141	12190000	Kėdainių r.	LŽ	LT000005629620	5	14179	3.85	546	3.23	458
142	20100000	Pakruojo r.	LŽ	LT000044065905	2	14174	4.12	584	3.40	482
143	12190000	Kėdainių r.	LŽ	LT000044042345	4	14160	3.82	541	3.39	480
144	22180000	Pasvalio r.	LŽ	LT000044039024	3	14151	3.55	502	3.36	475
145	22180000	Pasvalio r.	ŽH	LT000006606038	2	14146	3.74	529	3.56	504
146	22010000	Pasvalio r.	LŽ	LT000006036484	4	14133	4.13	583	3.27	463
147	22180000	Pasvalio r.	LŽ	LT000044106829	2	14128	3.94	556	3.17	448
148	25050000	Radviliškio r.	AN	LT000006750184	1	14127	3.44	485	3.16	447
149	25050000	Radviliškio r.	LŽ	LT000006694050	1	14119	3.50	494	3.39	479
150	22230000	Pasvalio r.	LŽ	LT000006214053	3	14102	4.39	619	3.31	467
151	25050000	Radviliškio r.	LŽ	LT000006560527	2	14100	4.53	639	3.37	476
152	12190000	Kėdainių r.	LŽ	LT000004872666	6	14080	3.83	539	3.20	450
153	22180000	Pasvalio r.	ŽH	LT000044020709	3	14078	4.09	576	3.41	481
154	25050000	Radviliškio r.	LŽ	LT000006620551	1	14063	4.29	603	3.30	464
155	22180000	Pasvalio r.	ŽH	LT000044106709	3	14044	3.20	450	3.37	473
156	22180000	Pasvalio r.	ŽH	LT000006672750	1	14018	4.21	590	3.56	499
157	20100000	Pakruojo r.	AN	LT000044065745	3	14016	4.51	632	3.50	491
158	12190000	Kėdainių r.	LŽ	LT000005989200	4	14010	4.50	631	3.20	449
159	25050000	Radviliškio r.	AI	LT000006535368	4	14010	4.02	563	2.94	412
160	25050000	Radviliškio r.	AI	LT000044054135	3	13998	3.91	548	3.06	428
161	25050000	Radviliškio r.	ŠŽ	LT000006620541	2	13998	4.11	575	3.43	481
162	22010000	Pasvalio r.	LŽ	LT000005708974	4	13969	3.26	455	3.36	469
163	21200000	Panevėžio r.	LŽ	LT000044032574	3	13969	4.26	595	3.17	442
164	25050000	Radviliškio r.	LŽ	LT000006620265	2	13967	3.53	494	3.19	446
165	25050000	Radviliškio r.	LŽ	LT000006560977	2	13956	3.96	553	3.46	483

Veislių sutrumpinimų paaiškinimas: LŽ - Lietuvos žalieji *Lithuanian Red*; ŠŽ - Švedijos žalmargiai *Swedish R&W*; AI - Airšyrai *Ayrshire*; AN - Anglerai *Angler*; DŽ - Danijos žalieji *Danish Red*; ŽH - Žalmargiai holšteinai *Holstein R&W*.

Karvių ir telyčių sėklinimo duomenys*Number of inseminated cows and heifers*

Savivaldybė Municipality	Kontroliuojamųjų Recorded					Iš viso sėklinta All inseminated		
	sėklinta in milk recorded herds			sėklinimo indeksas no. of inseminations		telyčių heifers	karvių cows	iš viso total
	telyčių heifers	karvių cows	iš viso total	telyčių heifers	karvių cows			
Akmenės r.	464	985	1449	1.6	2.4	323	1600	1923
Alytaus m.	13	24	37	1.9	1.6	21	124	145
Alytaus r.	351	1619	1970	1.6	1.8	628	6687	7315
Anykščių r.	372	1653	2025	1.6	2.1	470	4005	4475
Birštono sav.	2	53	55	1.0	1.5	16	194	210
Biržų r.	560	2119	2679	1.6	2.0	745	5926	6671
Druskininkų sav.	-	17	17	-	1.6	18	216	234
Elektrėnų sav.	2	47	49	-	1.5	32	342	374
Ignalinos r.	66	553	619	1.5	1.8	103	1266	1369
Jonavos r.	633	1345	1978	1.8	2.2	456	2621	3077
Joniškio r.	1083	2364	3447	1.9	2.7	865	3921	4786
Jurbarko r.	260	1931	2191	1.4	1.9	492	5858	6350
Kaišiadorių r.	46	268	314	1.4	1.6	108	1111	1219
Kalvarijos sav.	420	1602	2022	1.6	1.8	463	3908	4371
Kauno m.	89	167	256	1.6	3.1	83	336	419
Kauno r.	1188	2759	3947	1.8	2.3	976	5165	6142
Kazlų Rūdos sav.	123	712	835	1.1	2.5	76	1641	1717
Kelmės r.	429	2316	2745	1.4	1.9	996	9239	10236
Kėdainių r.	1591	4407	5998	1.5	2.1	1275	7278	8553
Klaipėdos m.	-	25	25	-	1.6	17	92	109
Klaipėdos r.	497	2296	2793	1.5	2.0	517	3931	4448
Kretingos r.	274	1235	1509	1.6	1.9	310	2511	2821
Kupiškio r.	263	1546	1809	1.6	1.7	411	3517	3928
Lazdijų r.	387	1413	1800	1.6	2.0	652	4822	5474
Marijampolės sav.	1594	3581	5175	1.6	2.4	1483	6917	8400
Mazeikių r.	287	1961	2248	1.4	1.7	347	3745	4092
Molėtų r.	275	338	613	1.5	1.6	320	1857	2177
Pagėgių sav.	618	2793	3411	1.6	1.8	600	4889	5489
Pakruojo r.	2081	5553	7634	1.7	2.6	1625	8582	10208
Panevėžio m.	1	23	24	-	1.8	9	58	67
Panevėžio r.	1996	5476	7472	1.8	2.3	1571	9239	10810
Pasvalio r.	2393	6273	8666	1.8	2.2	1917	10141	12058
Plungės r.	575	2857	3432	1.6	1.9	793	6768	7561
Prienų r.	275	1601	1876	1.8	2.0	458	4044	4502
Radviliškio r.	1253	4177	5430	1.8	2.2	1013	7276	8289
Raseinių r.	325	2447	2772	1.6	1.8	634	7682	8316
Rietavo sav.	301	1076	1377	1.4	2.0	418	2907	3325
Rokiškio r.	334	1301	1635	1.5	1.9	394	3227	3621
Skuodo r.	943	4613	5556	1.5	1.9	1038	8671	9709
Šakių r.	1870	5764	7634	1.5	2.0	1670	10531	12201
Šalčininkų r.	108	488	596	2.0	1.9	255	1830	2085
Šiaulių m.	7	37	38	1.8	2.1	19	100	119
Šiaulių r.	1574	3392	4966	1.7	2.4	1221	5707	6928
Šilalės r.	796	5186	5982	1.4	1.8	1583	14113	15696
Šilutės r.	389	3113	3502	1.7	1.7	762	8061	8823
Širvintų r.	51	250	301	1.3	1.7	118	1130	1249
Švenčionių r.	109	345	454	1.4	1.7	120	901	1021
Tauragės r.	395	2110	2505	1.9	1.7	857	7787	8644
Telšių r.	569	3018	3587	1.4	1.8	922	8122	9044
Trakų r.	29	173	202	1.2	2.4	46	665	711
Ukmergės r.	65	485	550	1.8	1.8	200	1944	2144
Utenos r.	227	1140	1367	1.4	2.0	274	2846	3120
Varėnos r.	35	168	203	2.6	2.6	101	924	1025
Vilkaviškio r.	204	1938	2142	1.5	1.8	487	5984	6471
Vilniaus m.	156	47	203	1.6	1.7	181	154	335
Vilniaus r.	95	299	394	1.3	1.7	188	1101	1289
Zarasų r.	19	242	261	1.0	1.6	85	1018	1103
Iš viso Total	29062	103721	132783	1.6	2.0	31762	235232	266994

Kontroliuojamųjų karvių ir telyčių sėklinimo analizė pagal veisles

Insemination results of recorded cows and heifers (by breeds in all herds)

Veislė Breed	Karvių skaičius No of cows	Telyčių skaičius No of heifers	Apsėklinta Inseminated			Veršingų In calf			Sėklinimo indeksas No of insemination		Servis periodas Service period		
			karvių cows	skaičius no	pirmo sėklinimo amžius age at first insemination	karvių cows	telyčių heifers	telyčių heifers	karvių cows	telyčių heifers	karvių skaičius no of cows	vid dienų skaičius avg no of days	
													%
Juodmargių Black&White													
Lietuvos Lithuanian	75633	41348	52514	9235	17	22919	43.64	5705	61.78	1.9	1.6	57488	151
Vokietijos German	627	358	462	118	15	215	46.54	77	65.25	2.3	1.6	436	156
Holšteinų Holstein	26370	29311	20059	8993	15	9346	46.59	5056	56.22	2.1	1.6	18620	141
Britanijos British Fr	64	39	51	12	18	26	50.98	8	66.67	2.4	1.6	61	156
Olandijos Dutch	103	78	78	16	14	42	53.85	10	62.50	2.3	1.7	74	119
Danijos Danish	274	156	192	50	15	93	48.44	37	74.00	2.2	1.4	215	140
Svedijos Swedish	167	88	152	37	15	54	35.53	21	56.76	2.3	2.0	130	140
Vidutiniškai Average	103238	71378	73508	18461	16	32695	44.48	10914	59.12	2.0	1.6	77024	149
Žalųjų ir žalmargių Red, R&W													
Lietuvos Lithuanian	31599	24523	24213	8273	15	10881	44.94	4549	54.99	2.2	1.7	22591	134
Anglų Angler	450	401	380	157	14	172	45.26	82	52.23	3.1	1.9	269	123
Danijos Danish	457	420	381	166	14	202	53.02	103	62.05	2.3	1.8	334	108
Estijos Estonian	6	2	3	-	-	2	66.67	-	-	1.8	-	5	134
Latvijų dvylieji Latvian	10	3	6	-	-	3	50.00	-	-	1.3	-	8	84
Aušrų Ayrshire	1814	1730	1417	715	14	665	46.93	369	51.61	2.0	1.7	1363	114
Švicii Brown Swiss	16	13	12	4	16	7	58.33	1	25.00	2.3	3.0	13	279
Vokietijos German R&W	194	156	148	45	16	68	45.95	21	46.67	2.2	1.8	145	128
Olandijos Dutch R&W	7	10	6	3	15	3	50.00	3	100.00	2.8	1.0	5	136
Svedijos Swedish R&W	910	816	740	338	15	364	49.19	158	46.75	2.1	1.7	698	129
Holšteinų Holstein R&W	979	1215	794	445	14	353	44.46	245	55.06	2.4	1.8	610	136
Simentalų Simmental	119	122	102	46	15	56	54.90	27	58.70	2.3	1.7	92	129
Vidutiniškai Average	36563	29411	28202	10192	15	12776	45.30	5558	54.53	2.2	1.7	26134	133
Kitų pieninių veislių Other dairy breeds													
Džersių Jersey	59	27	48	7	14	20	41.67	6	85.71	2.1	1.5	46	129
Vietinių pagerintų galvijų Native													
Vietinių baltmargių White-backed	659	359	517	67	18	232	44.87	35	52.24	1.8	1.4	547	133
Vietinių šėmųjų Ash-grey	821	522	600	123	18	252	42.00	67	54.47	1.7	1.6	681	132
Senjojo genotipo Lietuvos juodmargių B&W	986	626	805	192	17	346	42.98	102	53.13	1.8	1.6	826	133
Senjojo genotipo Lietuvos žaliųjų Red	47	42	41	20	14	16	39.02	7	35.00	3.4	2.0	37	129
Vidutiniškai visų veislių Average of all breeds	142373	102365	103721	29062	16	46337	44.67	16689	57.43	2.0	1.6	105295	144

Karvės, iš kurių primelžta daugiau kaip 85 tonų pieno
Cows with life time production over 85 tons of milk up till 30 09 2018

Eil. Nr.	Savivaldybė <i>Municipality</i>	Veislė <i>Breed</i>	Karvės numeris <i>Reg. no. of cow</i>	Gimimo metai <i>Born</i>	Laktacijų sk. <i>no. of lactations</i>	Produktyvumas <i>Productivity</i>				
						pieno milk kg	pieno riebalų <i>fat</i>		pieno baltymų <i>protein</i>	
							%	kg	%	kg
1	Alytaus r.	LJ	LT000001029682	1998	17	110001	4.67	5138	3.34	3679
2	Šakių r.	H	DE001302724682	2005	10	109076	3.99	4350	3.27	3565
3	Plungės r.	GJ	LT000002509602	2002	13	108020	3.98	4298	3.28	3544
4	Skuodo r.	LJ	LT000002826593	2003	13	107377	3.94	4230	3.02	3241
5	Kelmės r.	LJ	LT000002166191	2001	13	107197	3.60	3855	3.31	3545
6	Pasvalio r.	AI	FI000008120761	2005	11	104873	3.85	4035	3.37	3531
7	Kalvarijos	LJ	LT000002855739	2003	12	104524	4.29	4485	3.35	3504
8	Šilalės r.	LJ	LT000004101882	2006	11	103229	4.10	4236	3.04	3134
9	Kupiškio r.	LŽ	LT000002399964	2003	12	102141	4.06	4147	3.41	3487
10	Kelmės r.	LŽ	LT000003054530	2003	12	102127	4.59	4692	3.27	3341
11	Alytaus r.	LJ	LT000004118457	2006	9	101852	4.14	4216	3.06	3116
12	Jurbarko r.	LJ	LT000002305704	2003	13	99921	4.75	4742	3.55	3551
13	Kėdainių r.	LJ	LT000003236748	2004	12	99853	4.46	4454	3.30	3293
14	Klaipėdos r.	LJ	LT000003146020	2004	10	99504	3.21	3192	3.20	3186
15	Kelmės r.	LJ	LT000003413080	2005	11	99448	3.63	3606	3.11	3095
16	Šakių r.	LJ	LT000004053215	2007	8	98634	3.72	3671	3.10	3054
17	Šilalės r.	LJ	LT000003121635	2003	13	98212	4.45	4367	3.23	3172
18	Akmenės r.	H	LT000004783195	2009	7	98141	3.85	3782	3.28	3214
19	Tauragės r.	LJ	LT000002692458	2002	14	97650	3.70	3614	3.08	3003
20	Šiaulių r.	VŽ	LT000003125270	2005	10	97282	3.75	3651	3.24	3148
21	Vilkaviškio r.	H	LT000003570169	2004	10	96584	3.99	3853	3.10	2994
22	Alytaus r.	LJ	LT000003650202	2005	11	96213	4.20	4045	3.04	2925
23	Šakių r.	LJ	LT000003580325	2006	9	95466	4.08	3893	3.06	2921
24	Lazdijų r.	LJ	LT000002780293	2003	14	95318	4.10	3906	3.29	3140
25	Vilkaviškio r.	LJ	LT000003569885	2004	9	95152	4.35	4142	3.19	3035
26	Skuodo r.	LJ	LT000003205677	2004	10	94955	4.23	4019	3.18	3022
27	Telšių r.	LJ	LT000002967481	2003	10	94901	3.85	3654	3.11	2953
28	Akmenės r.	DJ	LT000004783068	2009	6	94588	4.27	4035	3.30	3123
29	Molėtų r.	LJ	LT000003541138	2005	10	94487	4.35	4107	3.26	3082
30	Šilutės r.	LJ	LT000003134587	2004	11	94396	3.73	3518	3.11	2932
31	Radviliškio r.	LŽ	LT000003716281	2005	9	93772	3.50	3284	2.96	2778
32	Šilalės r.	LJ	LT000002936941	2003	13	93770	4.34	4074	3.24	3042
33	Kauno r.	LJ	LT000003589065	2005	9	93634	4.56	4270	3.35	3134
34	Kretingos r.	H	LT000004814615	2009	7	93144	4.55	4242	3.35	3119
35	Telšių r.	LJ	LT000004157522	2006	9	92784	4.09	3792	3.34	3102
36	Šakių r.	H	LT000003490434	2005	10	92348	4.16	3841	3.54	3272
37	Kelmės r.	LJ	LT000003056368	2005	11	92330	3.73	3442	3.24	2991
38	Šilutės r.	LJ	LT000004303277	2006	9	92201	4.38	4035	3.18	2937
39	Alytaus r.	ŠJ	SE000443781212	2010	6	91912	3.92	3604	3.18	2924
40	Lazdijų r.	LJ	LT000004505551	2007	6	91898	4.24	3899	3.56	3269
41	Pagėgių.	H	LT000004569701	2008	8	91853	4.25	3904	3.61	3313
42	Skuodo r.	LJ	LT000004078419	2006	7	91563	3.67	3362	3.05	2791
43	Šakių r.	LJ	LT000004049036	2008	7	91383	4.63	4228	3.37	3077
44	Pasvalio r.	H	LT000004459228	2008	6	91353	3.53	3223	3.13	2862

Eil. Nr.	Savivaldybė <i>Municipality</i>	Veislė <i>Breed</i>	Karvės numeris <i>Reg. no. of cow</i>	Gimimo metai <i>Born</i>	Laktacijų sk. <i>no. of lactations</i>	Produktyvumas <i>Productivity</i>				
						pieno milk kg	pieno riebalų <i>fat</i>		pieno baltymų <i>protein</i>	
							%	kg	%	kg
45	Kazlų Rūdos	VJ	LT000004068222	2006	9	91200	3.44	3137	3.23	2942
46	Alytaus r.	ŠJ	SE000105810444	2009	6	90733	4.49	4077	3.01	2727
47	Šilalės r.	LJ	LT000003338528	2004	12	90729	4.13	3751	3.33	3017
48	Alytaus r.	VB	LT000003788516	2005	11	90663	4.13	3748	2.97	2697
49	Šilalės r.	LJ	LT000003121045	2003	12	90661	5.02	4555	3.47	3143
50	Vilkaviškio r.	LJ	LT000004320416	2006	10	90340	3.44	3110	2.98	2692
51	Šakių r.	LJ	LT000004053398	2007	9	90193	5.09	4589	3.24	2926
52	Šakių r.	H	LT000005189129	2009	6	90170	5.05	4554	3.42	3084
53	Pasvalio r.	LŽ	LT000002487920	2002	10	90047	4.08	3676	3.28	2951
54	Šilalės r.	LJ	LT000002997445	2003	14	89819	3.72	3344	3.11	2791
55	Šakių r.	LŽ	LT000004146997	2007	7	89806	4.11	3689	3.31	2968
56	Plungės r.	LJ	LT000003106034	2003	13	89422	4.04	3617	2.93	2623
57	Šilalės r.	LJ	LT000002635338	2001	15	89224	4.07	3628	3.25	2901
58	Pasvalio r.	LŽ	LT000004314548	2006	10	89104	4.32	3846	3.51	3128
59	Ignalinos r.	LJ	LT000004195717	2007	9	89053	4.31	3837	3.36	2992
60	Skuodo r.	LJ	LT000003546624	2005	9	88973	4.02	3574	3.21	2854
61	Alytaus r.	LJ	LT000002247641	2002	15	88925	4.19	3728	3.62	3221
62	Telšių r.	LJ	LT000003942807	2006	9	88489	3.99	3534	3.04	2688
63	Panevėžio r.	LŽ	LT000004265521	2006	9	88419	4.85	4286	3.37	2984
64	Šilutės r.	LJ	LT000003442322	2004	13	88057	4.03	3553	3.02	2657
65	Šilalės r.	LŽ	LT000003735569	2006	11	87955	3.66	3224	3.28	2888
66	Kazlų Rūdos	VJ	LT000004171455	2006	8	87874	3.91	3433	3.18	2794
67	Vilkaviškio r.	LJ	LT000003841761	2005	11	87680	3.99	3499	3.08	2701
68	Alytaus r.	GJ	LT000004599972	2007	8	87446	4.44	3881	3.37	2951
69	Šilalės r.	LJ	LT000003120388	2003	10	87124	5.00	4354	3.28	2861
70	Utenos r.	LJ	LT000002733767	2002	12	87081	4.53	3948	3.44	2995
71	Akmenės r.	LJ	LT000004783120	2009	7	87063	4.03	3510	3.17	2762
72	Plungės r.	LJ	LT000003561386	2005	10	86933	4.04	3515	3.42	2973
73	Kalvarijos	H	LT000004843342	2009	8	86836	3.34	2898	3.19	2766
74	Šilalės r.	H	LT000005002409	2009	7	86703	3.83	3317	3.06	2650
75	Vilkaviškio r.	LJ	LT000004389937	2007	8	86512	3.80	3288	3.28	2838
76	Kėdainių r.	LJ	LT000004136871	2007	8	86478	4.15	3592	3.28	2834
77	Skuodo r.	LJ	LT000003967685	2006	8	86402	3.88	3357	3.07	2652
78	Ukmergės r.	LŽ	LT000003303663	2004	8	86398	4.20	3629	3.35	2893
79	Šakių r.	H	LT000004697001	2009	8	86383	4.03	3479	3.19	2754
80	Telšių r.	H	LT000004514577	2007	8	86328	3.99	3440	3.32	2868
81	Radviliškio r.	LŽ	LT000004831948	2008	7	86308	4.40	3796	3.49	3010
82	Tauragės r.	LJ	LT000002689105	2002	13	86189	4.69	4041	3.30	2841
83	Telšių r.	LJ	LT000002819406	2003	13	86171	4.91	4229	3.39	2924
84	Kėdainių r.	LŽ	LT000004872666	2009	7	85978	4.17	3582	3.29	2832
85	Kalvarijos	LJ	LT000004473633	2007	9	85918	3.35	2878	2.94	2523
86	Šilalės r.	LJ	LT000003865566	2005	10	85754	4.80	4119	3.27	2806
87	Šilalės r.	LJ	LT000005002463	2009	8	85643	4.66	3993	3.22	2759
88	Alytaus r.	GJ	LT000003143280	2003	13	85571	4.48	3833	3.27	2794
89	Šakių r.	LJ	LT000004696563	2008	7	85542	4.02	3440	3.29	2813

Eil. Nr.	Savivaldybė <i>Municipality</i>	Veislė <i>Breed</i>	Karvės numeris <i>Reg. no. of cow</i>	Gimimo metai <i>Born</i>	Laktacijų sk. <i>no. of lactations</i>	Produktyvumas <i>Productivity</i>				
						pieno milk kg	pieno riebalų <i>fat</i>		pieno baltymų <i>protein</i>	
							%	kg	%	kg
90	Šilalės r.	LJ	LT000003671315	2005	11	85251	3.60	3067	3.17	2702
91	Klaipėdos r.	LJ	LT000003494852	2004	11	85249	4.09	3486	3.21	2737
92	Kėdainių r.	LJ	LT000005336933	2010	7	85195	3.51	2988	3.01	2562
93	Vilkaviškio r.	LJ	LT000004059903	2006	10	85097	3.94	3355	3.37	2870
94	Radviliškio r.	LŽ	LT000004833924	2009	8	85094	4.13	3515	3.30	2812
95	Skuodo r.	LJ	LT000003545616	2006	8	85065	3.97	3375	3.06	2603

Veislių sutrumpinimų paaiškinimas:

LŽ – Lietuvos žalieji *Lithuanian Red*; **ŠŽ** - Švedijos žalmargiai *Swedish R&W*; **LJ** – Lietuvos juodmargiai *Lithuanian B&W*; **H** – Holšteinai *Holstein*; **VB** – Vietiniai baltnugariai *Native White-backed*; **GJ** – Senojo genotipo Lietuvos juodmargiai *Native Lithuanian B&W*; **DŽ** – Danijos žalieji *Danish Red*; **DJ** – Danijos juodmargiai *Danish B&W*; **VS** – Vietiniai šemieji *Ash-grey*



Gerink pieno kokybę

Pašarų mitybinės vertės analizė



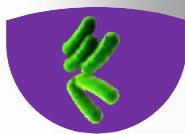
Veršingumo nustatymas



Mastito sukėlėjo ir jo jautrumo antibiotikams nustatymas



Mikroorganizmų nustatymas PGR metodu



Ūkio duomenų analizės programos

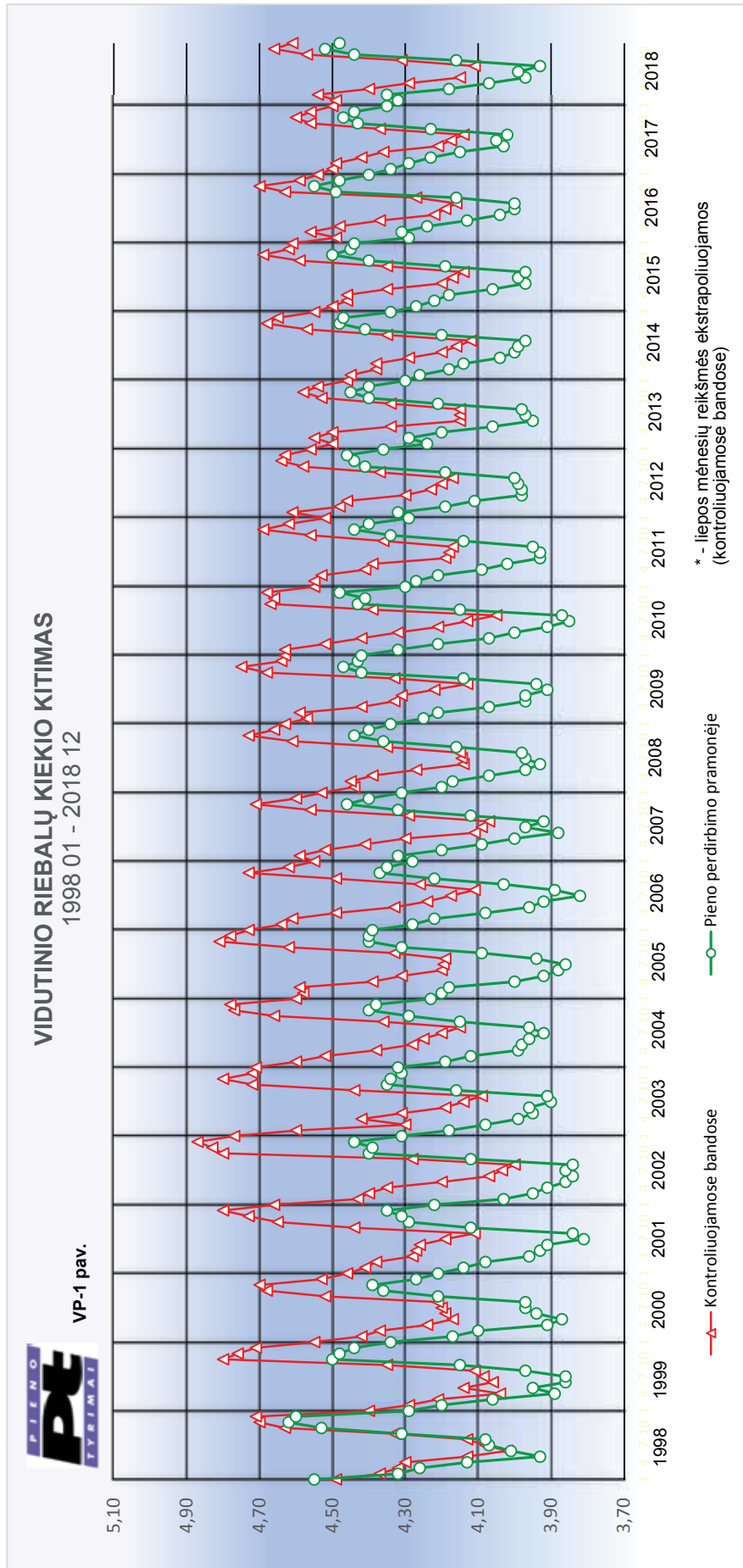


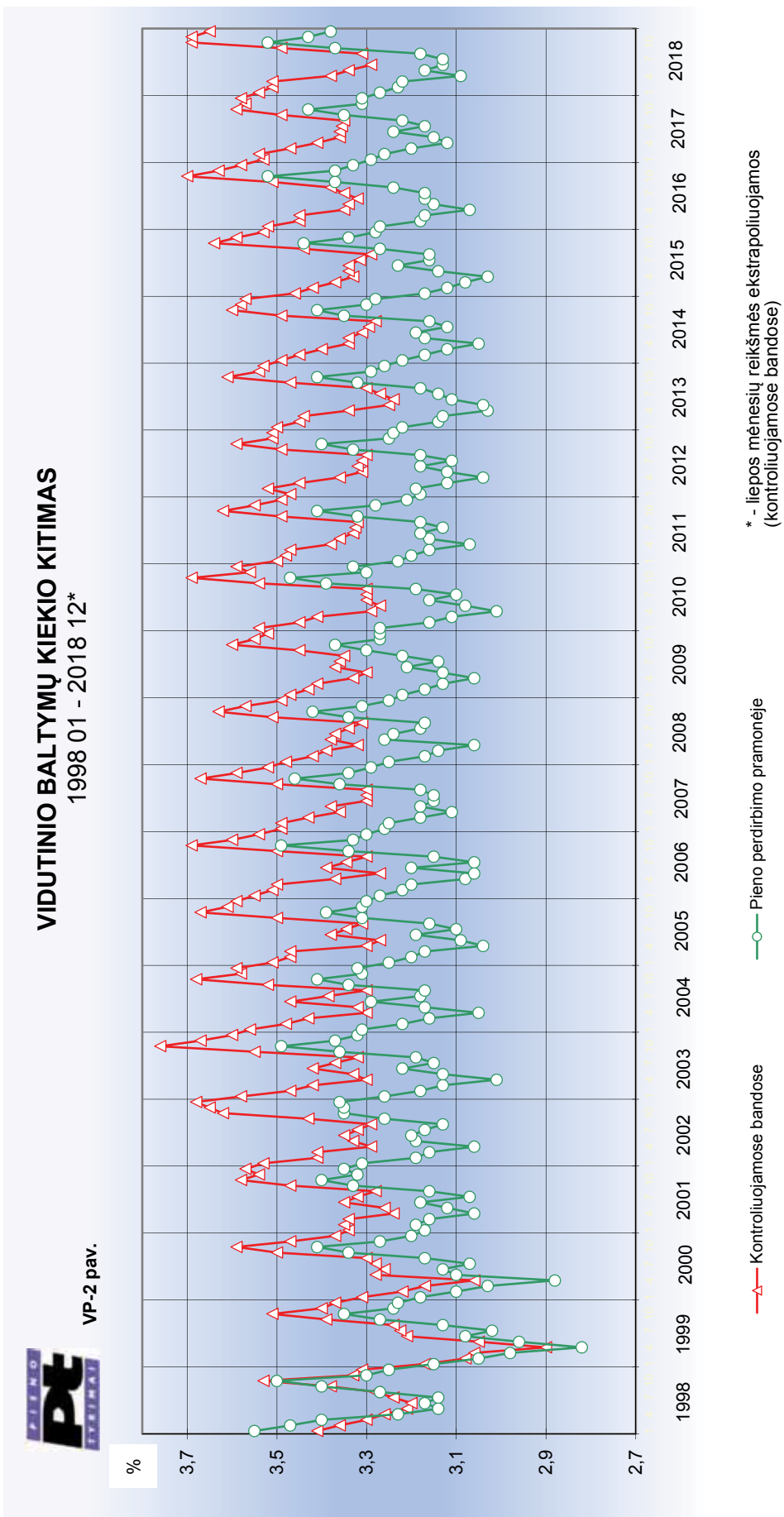
Papildomi pieno sudėties ir kokybės tyrimai

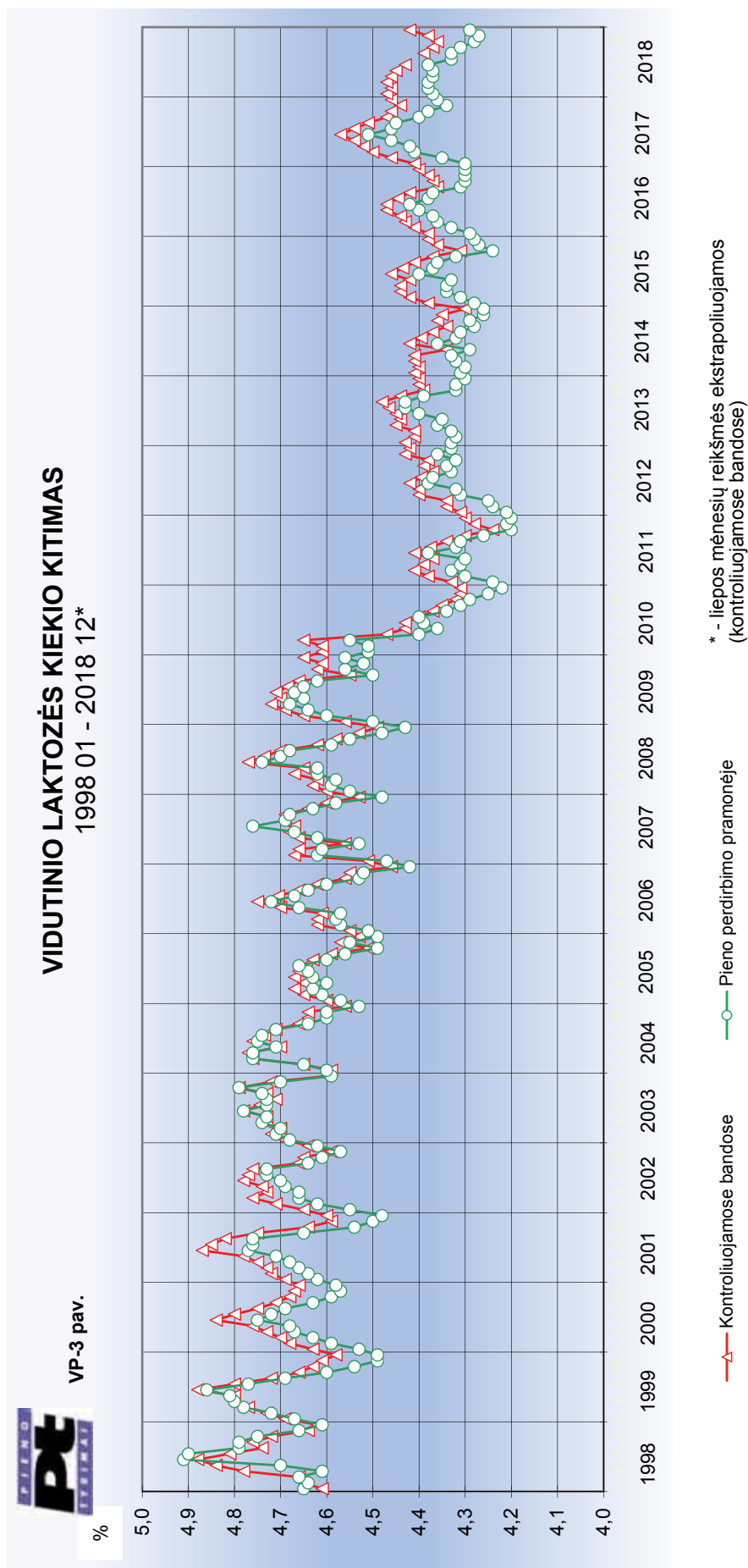


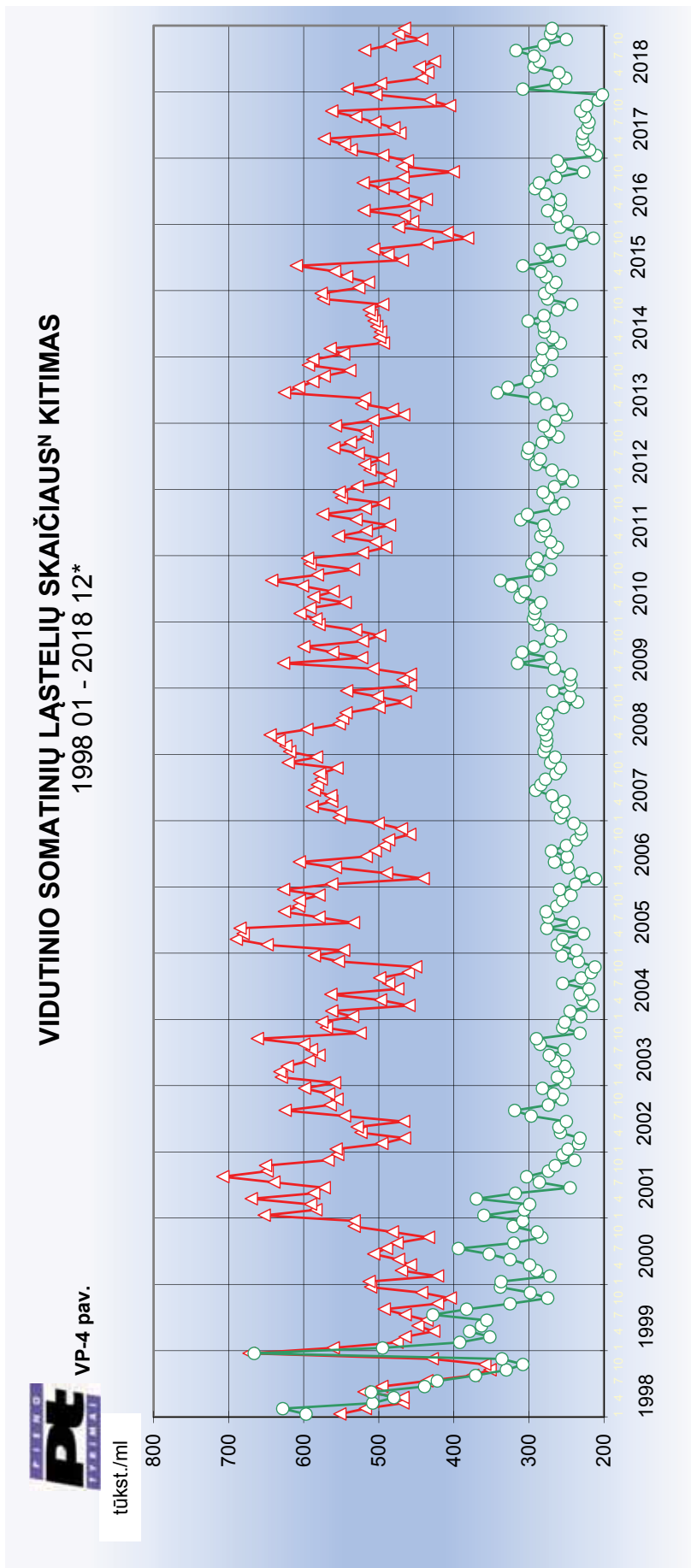
Radvių Dvaro g.31, LT-48331, Kaunas
Telefonas: +370 (8) 37 363653
Faksas: +370 (8) 37 361312
<http://www.pieno-tyrimai.lt>

su UAB „Pieno tyrimai“









* - liepos mėnesių reikšmės ekstrapoliuojamos (kontroliuojamose bandose)

N - neperskaiciuota pagal geometrinį vidurkį

Karvių pasiskirstymas pagal somatinių ląstelių skaičių tūkst. / ml*Distribution of cows according to SCC(somatic cell count), thous. / ml*

Mėnuo Month	Somatinių ląstelių skaičius SCC										Iš viso tirta karvių Total
	=<100		101–400		401–500		501–1000		>1000		
	karvių skaičius no. of cows	%	karvių skaičius no. of cows	%	karvių skaičius no. of cows	%	karvių skaičius no. of cows	%	karvių skaičius no. of cows	%	
2017 metai											
Spalis <i>October</i>	54750	43.5	46055	36.6	4460	3.5	10025	8.0	10539	8.4	125829
Lapkritis <i>November</i>	52577	42.3	45423	36.6	4559	3.7	10300	8.3	11415	9.2	124274
Gruodis <i>December</i>	46265	37.8	46717	38.1	4935	4.0	11466	9.4	13159	10.7	122542
2018 metai											
Sausis <i>January</i>	41715	34.9	46146	38.6	5206	4.4	12199	10.2	14409	12.0	119675
Vasaris <i>February</i>	44218	38.3	43061	37.3	4813	4.2	10714	9.3	12707	11.0	115513
Kovas <i>March</i>	48172	42.4	40391	35.6	4247	3.7	9730	8.6	10998	9.7	113538
Balandis <i>April</i>	50328	43.1	40841	35.0	4403	3.8	9847	8.4	11251	9.6	116670
Gegužė <i>May</i>	48433	40.7	43773	36.7	4653	3.9	10609	8.9	11647	9.8	119115
Birželis <i>June</i>	51567	42.1	44082	36.0	4729	3.9	10772	8.8	11386	9.3	122536
Rugpjūtis <i>August</i>	45833	36.9	47305	38.1	5215	4.2	11771	9.5	14127	11.4	124251
Rugsėjis <i>September</i>	45243	36.5	48443	39.1	5199	4.2	11865	9.6	13082	10.6	123832
Vidutiniškai <i>Average</i>	48100	39.8	44749	37.1	4765	3.9	10845	9.0	12247	10.1	120707



Karvių brokavimo duomenys pagal atskiras priežastis
Number of culled cows by separate reasons

Savivaldybė Municipality	Netekta iš viso Total no. of culled cows	%	Netektu amžius metais Age at culling	Išbrokavimo priežastys Culling reasons										Parduota gyvų Sales of live cows			
				nevaisin- gumas infertility	lyties organų ligos repro- duction diseases	naugų ligos feet diseases	tesmens ligos udder diseases	mažas produkt. low product- ivity	senatvė age	infekc. ligos infectious diseases	medž. apyk. ligos metabolic diseases	chirurg. ligos surgical diseases	įvairios trau- mos various injuries	neaiškios vague	kitos other	veislei for breed	kiti parda- vimai other sales
Akmenės r.	481	27,88	4,9	32	3	1	22	225	-	-	65	-	24	-	75	1	33
Alytaus m.	5	13,51	7,9	-	-	-	3	-	-	1	-	-	-	-	-	-	-
Alytaus r.	677	24,89	6,2	117	25	53	87	15	11	22	-	25	25	298	7	12	
Anykščių r.	726	23,68	5,5	9	152	41	239	36	4	69	-	20	1	146	9	-	
Birštono	11	10,48	7,1	-	2	-	1	3	-	1	-	-	-	-	-	2	
Biržų r.	750	20,43	6,3	68	94	19	246	36	27	111	-	27	-	110	6	-	
Druskininkų	8	20,51	5,7	1	-	-	5	-	-	-	-	1	-	1	-	-	
Elektrėnų	23	19,49	7,1	-	-	-	7	-	-	-	-	3	-	9	3	1	
Ignalinos r.	193	16,37	7,0	54	3	4	34	3	3	19	-	9	1	59	1	3	
Jonavos r.	688	27,99	5,2	30	51	175	79	21	40	95	-	50	-	131	2	-	
Joniškio r.	1012	26,19	4,8	228	68	103	142	29	7	224	-	51	-	154	1	5	
Jurbarko r.	741	21,94	6,2	135	34	88	139	40	36	60	2	37	2	159	1	2	
Kaišiadorių r.	233	24,81	6,7	12	-	-	17	8	5	4	-	4	4	171	1	1	
Kalvarijos	569	21,99	6,0	67	56	19	119	14	4	51	1	22	2	202	6	1	
Kauno m.	57	20,43	5,9	4	3	8	15	9	1	4	-	4	-	9	-	-	
Kauno r.	1300	27,28	5,0	102	94	161	353	44	21	246	-	59	1	209	5	-	
Kazlų Rūdos	184	16,15	6,2	20	8	26	59	3	6	24	-	20	-	13	5	-	
Kelmės r.	827	21,43	6,8	190	33	28	167	24	21	89	-	21	8	159	26	61	
Kėdanių r.	1941	24,41	5,3	223	197	89	314	107	9	196	1	219	12	570	-	1	
Klaipėdos m.	1	2,38	7,4	-	-	-	-	-	-	-	-	-	-	1	-	-	
Klaipėdos r.	857	21,67	6,3	68	34	5	141	13	6	114	-	33	9	295	6	128	
Kretingos r.	569	23,29	6,1	123	24	6	46	24	7	55	-	40	15	211	8	9	
Kupiškio r.	582	19,81	6,9	57	30	41	132	10	20	87	-	16	4	151	21	3	
Lazdijų r.	454	20,93	6,6	58	19	24	61	9	7	53	-	32	2	155	10	22	
Marijampolės	1539	26,05	5,3	245	67	181	395	38	9	220	1	101	-	214	6	60	
Mazeikių r.	685	19,11	6,7	103	52	15	162	11	22	146	1	21	3	124	2	23	
Molėtų r.	132	18,94	6,5	10	1	-	25	2	4	10	-	5	-	68	6	-	
Pagėgių	1134	19,35	6,2	135	94	52	169	30	92	294	3	38	2	195	6	15	
Pakruojo r.	2535	27,49	4,8	181	449	181	467	109	31	436	-	191	29	304	2	76	
Panevėžio m.	5	13,51	7,0	-	2	-	-	-	-	1	-	2	-	-	-	-	
Panevėžio r.	2520	27,10	4,9	156	235	228	330	126	100	624	-	261	9	417	4	4	
Pasvalio r.	2269	22,44	5,0	153	345	195	281	19	219	519	9	131	-	340	-	2	
Plungės r.	1106	21,94	6,3	332	66	20	201	23	24	158	1	57	6	197	11	9	
Prienų r.	552	18,03	6,9	20	70	1	159	17	23	56	-	36	7	95	1	54	


Savivaldybė Municipality	Netekta iš viso Total no. of culled cows	%	Netektu amžius metais Age at culling	Išbrokavimo priežastys Culling reasons										Parduota gyvų Sales of live cows			
				nevaisin- gumas infertility	lyties organų ligos repro- duction diseases	nagių ligos feet diseases	tešmens ligos udder diseases	mažas produkt. low product- ivity	senat- vė age	infekc. ligos infectious diseases	medž. apyk. ligos metabolic diseases	chirurg. ligos surgical diseases	įvairios trau- mos various injuries	neaiškios vague	kitos other	veislei for breed	kiti parda- vimai other sales
Radviliškio r.	1677	23.42	5.5	220	184	276	388	154	16	-	199	3	54	-	178	1	4
Rasemiu r.	1161	24.66	6.6	166	51	71	173	16	54	2	96	2	109	6	388	6	21
Rietavo	461	24.88	6.0	82	104	15	47	17	18	-	54	2	22	-	83	17	-
Rokiškio r.	568	22.27	6.3	41	23	17	119	4	4	-	161	4	29	-	156	9	1
Skundo r.	1936	23.27	5.9	536	77	79	245	25	29	-	354	3	66	9	508	3	2
Šakių r.	2619	25.49	5.0	206	179	174	378	107	25	2	307	51	82	43	815	3	247
Šalčininkų r.	252	25.71	6.6	25	6	-	30	6	-	-	23	-	4	30	123	5	-
Šiaulių m.	3	5.56	7.8	-	-	-	1	1	1	-	-	-	-	-	-	-	-
Šiaulių r.	1451	25.33	5.3	181	250	77	388	35	46	-	255	12	41	-	158	2	6
Šilalės r.	1789	19.79	6.6	147	289	37	279	36	66	1	222	17	142	3	457	48	45
Šilutės r.	1599	23.82	6.8	134	72	62	177	13	18	1	202	3	10	15	859	19	14
Širvintų r.	84	18.71	6.5	6	4	1	19	-	3	-	15	-	22	-	11	3	-
Švenčionių r.	119	18.20	5.8	13	2	-	24	2	4	-	6	1	4	3	60	-	-
Tauragės r.	786	21.07	6.7	94	71	26	95	17	64	1	150	19	41	1	194	10	3
Teišių r.	1220	21.63	6.5	248	148	20	192	62	23	2	82	4	87	11	310	7	24
Trakų r.	78	25.83	6.6	2	10	-	11	-	-	-	10	-	7	-	23	11	4
Ukmergės r.	326	27.84	6.9	38	1	10	42	-	21	-	12	-	3	2	196	-	1
Utenos r.	482	20.58	6.2	64	20	9	60	17	33	-	35	2	34	19	186	-	3
Varėnos r.	258	50.10	4.9	17	6	-	19	-	-	-	4	-	3	-	209	-	-
Vilkaviškio r.	689	20.34	7.1	21	26	33	76	1	50	2	148	2	40	-	256	20	14
Vilniaus m.	32	32.32	6.6	-	2	-	1	2	-	-	15	-	1	-	11	-	-
Vilniaus r.	107	20.66	6.4	3	14	3	22	1	3	-	13	-	7	-	19	18	4
Zarasų r.	145	32.51	6.4	20	8	8	30	1	-	-	2	-	1	-	74	1	-
Iš viso Total	43208	23.37	5.8	5197	3858	2682	7433	1565	1237	30	6419	373	2369	269	10516	340	920
+/-	425	0.47	-0.1	376	-339	256	-141	285	-319	4	-603	-61	247	113	719	1	-5
Juodmargių veislių B&W	30698	23.02	6.0	3906	2409	1654	5137	1078	852	28	4359	197	1691	227	8134	272	754
+/-	333	0.55	0	232	-123	185	-84	169	-266	14	-393	-38	243	93	416	-79	-36
Žaliųjų veislių Red, R&W	11742	24.35	5.3	1200	1397	1008	2192	454	373	2	2004	172	651	40	2048	49	152
+/-	-67	-0.09	-0.1	114	-222	84	-77	116	-49	-18	-197	-25	5	21	167	-27	41

* - Palyginimas su 2016 / 2017 metais.

Apsiveršiamųjų ir gautų veršelių skaičius

Numbers of calvings and calves

Mėnuo Month	1-os laktacijos 1-st lactation			2-os laktacijos 2-nd lactation			3-ios ir kitų 3 + lactations			Visų laktacijų All lactations	
	veršiamosios kartų no of calvings	%	gauta veršelių calves	veršiamosios kartų no of calvings	%	gauta veršelių calves	veršiamosios kartų no of calvings	%	gauta veršelių calves	veršiamosios kartų no of calvings	gauta veršelių calves
2017 metai											
Spalis <i>October</i>	3071	32.50	2793	2274	24.07	2153	4103	43.43	3841	9448	8787
Lapkritis <i>November</i>	3070	31.45	2804	2318	23.74	2176	4375	44.81	4141	9763	9121
Gruodis <i>December</i>	3260	31.66	2979	2469	23.98	2327	4569	44.37	4293	10298	9599
2018 metai											
Sausis <i>January</i>	3333	31.82	2988	2594	24.77	2430	4546	43.41	4260	10473	9678
Vasaris <i>February</i>	3174	31.85	2852	2379	23.88	2230	4411	44.27	4168	9964	9250
Kovas <i>March</i>	4310	25.93	3855	3760	22.62	3567	8550	51.44	8096	16620	15518
Balandis <i>April</i>	4003	23.94	3634	3863	23.10	3644	8857	52.96	8417	16723	15695
Gegužė <i>May</i>	3703	25.39	3364	3330	22.83	3146	7551	51.78	7050	14584	13560
Birželis <i>June</i>	3161	24.32	2879	2954	22.73	2783	6880	52.94	6499	12995	12161
Liepa <i>July</i>	2907	24.90	2697	2724	23.33	2599	6045	51.77	5760	11676	11056
Rugpjūtis <i>August</i>	3168	28.25	2896	2609	23.26	2444	5438	48.49	5074	11215	10414
Rugsėjis <i>September</i>	2905	31.40	2686	2116	22.88	2003	4228	45.71	3973	9249	8662
Iš viso <i>Total</i>	39511	28.15	35948	32837	23.40	30995	67988	48.45	64116	140336	131059
Juodmargių veislių <i>B&W</i>	27695	27.17	24967	23280	22.84	21863	50955	49.99	47876	101930	94706
Žalųjų veislių <i>Red, R&W</i>	11816	30.77	10981	9557	24.88	9132	17033	44.35	16240	38406	36353



Dienų skaičius tarp dviejų paskutinių apsiveršiavimų

*Distribution of cows by calving interval*Pagal veisles *By breeds*

Veislė <i>Breed</i>	Visose bandose <i>All herds</i>		Ūkininkų bandose <i>Private farms</i>		Žemės ūkio bendrovėse ir kt. įmonėse <i>Agricultural companies</i>	
	karvių skaičius <i>no. of cows</i>	vid. trukmė (dienomis) <i>calving interval</i>	karvių skaičius <i>no. of cows</i>	vid. trukmė (dienomis) <i>calving interval</i>	karvių skaičius <i>no. of cows</i>	vid. trukmė (dienomis) <i>calving interval</i>
Juodmargių <i>B&W</i>						
Lietuvos <i>Lithuanian</i>	52959	426	43198	428	9761	414
Vokietijos <i>German</i>	391	427	180	437	211	418
Britanijos <i>British Fr.</i>	51	424	22	439	29	412
Holšteinų <i>Holstein</i>	14976	418	7460	428	7516	408
Olandijos <i>Dutch</i>	58	381	9	421	49	374
Danijos <i>Danish</i>	174	418	51	447	123	407
Švedijos <i>Swedish</i>	126	419	94	416	32	429
Vidutiniškai <i>Average</i>	68735	424	51014	428	17721	411
Žalųjų ir žalmargių <i>Red, R&W</i>						
Lietuvos <i>Lithuanian</i>	21459	413	10361	425	11098	401
Anglerų <i>Angler</i>	307	405	40	384	267	409
Danijos <i>Danish</i>	309	391	102	370	207	401
Airšyrų <i>Ayrshire</i>	1257	390	118	445	1139	384
Švicų <i>Brown Swiss</i>	17	419	9	403	8	437
Vokietijos <i>German R&W</i>	121	411	58	419	63	403
Švedijos <i>Swedish R&W</i>	628	403	256	411	372	397
Holšteinų <i>Holstein R&W</i>	537	409	144	424	393	404
Estijos <i>Estonian</i>	4	425	-	-	4	425
Latvijos dvyliėji <i>Latvian</i>	8	345	8	345	-	-
Simentalų <i>Simmental</i>	82	389	14	391	68	388
Olandijos <i>Dutch</i>	4	431	2	506	2	356
Vidutiniškai <i>Average</i>	24733	411	11112	424	13621	400
Kitų pieninių veislių <i>Other dairy breeds</i>						
Džersių <i>Jersey</i>	39	446	39	446	-	-
Vietinių pagerintų galvijų <i>Native</i>						
Vietinių baltnugarių <i>White-backed</i>	502	415	489	415	13	416
Vietinių šėmųjų <i>Ash-grey</i>	632	408	610	408	22	408
Senojo genotipo Lietuvos juodmargių <i>B&W</i>	740	407	639	408	101	397
Senojo genotipo Lietuvos žaliųjų <i>Red</i>	35	393	-	-	35	393
Vidutiniškai <i>Average</i>	1909	409	1738	410	171	400
<i>Vidutiniškai visų veislių Average of all breeds</i>	95416	420	63903	427	31513	406

Pagal savivaldybes

By municipalities

Savivaldybė Municipality	Visose bandose All herds		Ūkininkų bandose Private farms kt.		Žemės ūkio bendrovėse ir kt. įmonėse Agricultural companies	
	karvių skaičius no. of cows	vid. trukmė (dienomis) calving interval	karvių skaičius no. of cows	vid. trukmė (dienomis) calving interval	karvių skaičius no. of cows	vid. trukmė (dienomis) calving interval
Akmenės r.	795	420	413	242	382	186
Alytaus m.	26	403	26	403	-	-
Alytaus r.	1640	404	1271	408	369	388
Anykščių r.	1537	425	976	427	561	422
Birštono	37	471	37	471	-	-
Biržų r.	1900	431	1722	434	178	409
Druskininkų	26	377	26	377	-	-
Elektrėnų	67	409	67	409	-	-
Ignalinos r.	649	437	649	437	-	-
Jonavos r.	1186	408	475	416	711	402
Joniškio r.	1840	407	421	409	1419	406
Jurbarko r.	1756	421	1565	418	191	448
Kaišiadorių r.	516	441	416	441	-	-
Kalvarijos	1375	409	850	426	525	381
Kauno m.	155	428	-	-	155	428
Kauno r.	2402	415	800	431	1602	407
Kazlų Rūdos	682	409	682	409	-	-
Kelmės r.	2141	424	2032	426	109	403
Kėdainių r.	3956	424	1199	452	2757	411
Klaipėdos m.	29	429	29	429	-	-
Klaipėdos r.	2078	431	1931	428	147	471
Kretingos r.	1293	434	1293	434	-	-
Kupiškio r.	1600	428	1555	429	45	408
Lazdijų r.	1217	412	1217	412	-	-
Marijampolės	2719	416	467	432	2252	413
Mažeikių r.	1990	413	1990	413	-	-
Molėtų r.	379	460	379	460	-	-
Pagėgių	3210	425	2578	425	632	422
Pakruojo r.	4588	399	216	427	4372	398
Panevėžio m.	30	420	30	420	-	-
Panevėžio r.	4757	401	1283	396	3474	403
Pasvalio r.	5035	408	1347	446	3688	394
Plungės r.	2462	430	2462	430	-	-
Prienų r.	1694	441	1594	438	100	484
Radviliškio r.	3513	422	1905	426	1608	418
Raseinių r.	2442	433	2158	427	284	479
Rietavo sav.	876	424	631	430	245	410
Rokiškio r.	1394	423	1199	425	195	406
Skuodo r.	4258	427	4028	428	230	397
Šakių r.	4996	410	1425	415	3571	408
Šalčininkų r.	419	460	419	460	-	-
Šiaulių m.	34	481	34	481	-	-
Šiaulių r.	2920	409	1676	418	1244	398
Šilalės r.	5038	425	5037	425	1	332
Šilutės r.	3732	418	3641	418	91	388
Širvintų r.	267	443	267	443	-	-
Švenčionių r.	342	415	342	415	-	-
Tauragės r.	1937	429	1937	429	-	-
Telšių r.	2890	429	2786	430	104	406
Trakų r.	141	438	47	441	94	436
Ukmergės r.	546	443	546	443	-	-
Utenos r.	1223	456	1223	456	-	-
Varėnos r.	226	431	78	432	148	430
Vilkaviškio r.	1923	427	1923	427	-	-
Vilniaus m.	37	587	8	492	29	614
Vilniaus r.	284	494	284	494	-	-
Zarasų r.	211	404	211	404	-	-
Vidutiniškai Average	95416	420	63903	427	31513	406

Produktyvumas per laktaciją savivaldybėse (visose bandose)
Productivity of milk recorded cows per 305-d. lactation in municipalities (in all herds)

Savivaldybė <i>Municipality</i>	I laktacija 1-st lactation						II laktacija 2-nd lactation						Visų laktacijų All lactations					
	karvių sk. <i>no. of cows</i>	pieno milk kg	pieno riebalų fat		pieno baltymų protein		karvių sk. <i>no. of cows</i>	pieno milk kg	pieno riebalų fat		pieno baltymų protein		pieno milk kg	pieno riebalų fat		pieno baltymų protein		
			%	kg	%	kg			%	kg	%	kg		%	kg	%	kg	
Akmenės r.	370	8624	4.34	372	3.39	293	284	10157	4.36	442	3.39	345	9400	4.33	406	3.37	317	
Alytaus m.	6	3510	4.73	165	3.53	124	2	4080	4.20	171	3.26	133	4824	4.29	204	3.35	160	
Alytaus r.	426	7360	4.46	329	3.28	242	385	7935	4.44	354	3.34	264	7707	4.46	345	3.30	253	
Anykščių r.	550	6528	4.27	277	3.36	220	455	7219	4.31	308	3.40	244	7046	4.31	301	3.36	237	
Birštono	12	4339	4.66	200	3.29	142	14	4486	4.81	218	3.58	160	4694	4.73	222	3.39	158	
Biržų r.	597	6116	4.31	264	3.32	203	506	6918	4.44	307	3.40	235	6650	4.36	290	3.36	223	
Druskininkų	4	4759	4.07	194	3.28	156	5	5397	4.16	224	3.32	179	5765	4.42	256	3.34	193	
Elektrėnų sav.	27	4950	4.89	240	3.16	156	15	5750	4.59	260	3.26	187	5655	4.82	268	3.21	181	
Ignalinos r.	149	5562	4.22	234	3.24	179	152	6418	4.23	269	3.29	211	6342	4.26	269	3.27	207	
Jonavos r.	578	7146	4.44	316	3.27	233	325	8560	4.31	368	3.25	277	7799	4.37	340	3.24	253	
Joniškio r.	866	6667	4.49	298	3.50	233	565	7406	4.51	333	3.55	262	7104	4.49	318	3.52	249	
Jurbarko r.	544	6039	4.21	252	3.21	193	403	6983	4.23	293	3.29	229	6715	4.24	283	3.24	217	
Kaišiadorių r.	133	4504	4.50	202	3.34	150	126	5075	4.47	227	3.35	170	5157	4.46	229	3.33	172	
Kalvarijos sav.	473	6991	4.06	278	3.35	235	366	7911	4.01	309	3.39	268	7504	4.11	302	3.35	252	
Kauno m.	54	5211	4.18	216	3.25	169	49	5803	4.14	239	3.24	188	5893	4.15	243	3.22	189	
Kauno r.	1019	7805	3.96	306	3.43	268	690	8654	4.05	348	3.43	297	8238	4.02	329	3.40	280	
Kazlų Rūdos sav.	171	7726	4.25	327	3.38	261	198	9078	4.49	409	3.44	312	8633	4.42	383	3.39	293	
Kelmės r.	574	6406	4.19	269	3.28	211	507	6976	4.37	305	3.42	239	6949	4.30	300	3.32	232	
Kėdainių r.	1537	7972	4.30	340	3.33	264	1133	9263	4.24	389	3.31	305	8709	4.29	371	3.32	287	
Klaipėdos r.	674	6410	4.18	267	3.28	210	541	6965	4.26	295	3.36	233	6916	4.23	291	3.31	228	
Kretingos r.	359	6141	4.22	259	3.25	200	334	7090	4.21	296	3.30	233	6856	4.23	289	3.26	224	
Kupiškio r.	407	5959	4.26	253	3.24	193	377	6619	4.32	285	3.36	221	6607	4.28	282	3.30	218	
Lazdijų r.	344	7532	4.37	328	3.34	252	275	8426	4.38	370	3.35	282	7833	4.37	342	3.32	260	
Marjampolės sav.	1156	7936	4.16	327	3.40	270	816	8994	4.13	366	3.38	302	8498	4.17	350	3.37	285	
Mazeikių r.	512	5882	4.23	248	3.25	191	489	6620	4.23	280	3.34	220	6674	4.21	280	3.28	218	
Molėtų r.	73	5847	4.40	256	3.26	191	95	6991	4.35	305	3.26	229	6663	4.41	295	3.25	217	
Pagėgių sav.	1027	6599	4.21	277	3.26	216	776	7132	4.26	302	3.31	236	6960	4.24	295	3.27	228	
Pakruojo r.	2173	8076	4.33	347	3.56	286	1479	8904	4.36	387	3.59	318	8529	4.35	370	3.56	302	
Panevėžio m.	1	5506	4.04	223	2.89	159	15	5632	4.29	242	3.30	186	6057	4.23	256	3.28	198	

Savivaldybė <i>Municipality</i>	I laktacija <i>1-st lactation</i>						II laktacija <i>2-nd lactation</i>						Visų laktacijų <i>All lactations</i>					
	karvių sk. <i>no. of cows</i>	pieno milk kg	pieno riebalų <i>fat</i>		pieno baltymų <i>protein</i>		karvių sk. <i>no. of cows</i>	pieno milk kg	pieno riebalų <i>fat</i>		pieno baltymų <i>protein</i>		karvių sk. <i>no. of cows</i>	pieno milk kg	pieno riebalų <i>fat</i>		pieno baltymų <i>protein</i>	
			%	kg	%	kg			%	kg	%	kg			%	kg	%	kg
Panevėžio r.	1956	7695	4.40	337	3.45	265	8259	4.37	358	3.45	284	5358	8006	4.38	349	3.43	274	
Pasvalio r.	2256	8415	4.26	355	3.43	288	9454	4.28	399	3.45	325	5865	9021	4.27	381	3.43	308	
Plungės r.	813	6597	4.25	280	3.26	215	7202	4.32	309	3.34	239	2792	7127	4.29	305	3.28	234	
Prienų r.	456	5193	4.37	227	3.24	168	5978	4.41	263	3.29	196	1871	5925	4.36	258	3.26	193	
Radvilišio r.	1408	7509	4.18	312	3.35	252	8390	4.27	356	3.38	284	4209	7872	4.25	333	3.34	263	
Raseinių r.	605	5993	4.14	249	3.24	195	6679	4.25	283	3.36	224	2558	6582	4.17	275	3.29	217	
Rietavo sav.	326	6090	4.34	265	3.27	200	6905	4.31	299	3.31	228	1057	6763	4.36	296	3.28	222	
Rokiškio r.	392	6518	4.10	266	3.29	214	7245	4.11	296	3.31	239	1491	7051	4.13	290	3.29	232	
Skundo r.	1420	6535	4.25	277	3.25	212	7349	4.30	315	3.36	246	4928	7251	4.28	310	3.29	238	
Šakių r.	2134	8446	4.37	368	3.37	284	9717	4.24	409	3.32	321	5839	9183	4.33	397	3.33	305	
Šalčininkų r.	144	4782	4.24	201	3.20	152	5709	4.20	240	3.25	186	542	5516	4.25	235	3.24	179	
Šiaulių m.	2	5551	4.25	236	3.18	177	6315	4.32	274	3.23	204	34	5905	4.27	251	3.32	196	
Šiaulių r.	1200	6733	4.43	297	3.47	234	7493	4.41	328	3.50	262	3431	7258	4.41	319	3.45	251	
Šilalės r.	1406	5781	4.22	243	3.20	185	6226	4.32	268	3.27	203	5441	6322	4.29	271	3.24	204	
Šilutės r.	969	5606	4.18	234	3.17	178	6069	4.29	260	3.29	199	3995	6089	4.23	258	3.22	196	
Širvintų r.	93	5293	4.29	227	3.22	170	6436	4.16	267	3.29	210	280	6223	4.30	267	3.29	204	
Svenčionių r.	111	6195	4.36	269	3.40	209	7290	4.51	331	3.47	253	359	6709	4.43	298	3.42	229	
Tauragės r.	578	6147	4.22	260	3.28	202	6952	4.30	300	3.37	233	2212	6759	4.24	287	3.32	224	
Telšių r.	930	6085	4.27	259	3.30	201	6877	4.36	299	3.38	232	3033	6800	4.30	291	3.33	226	
Trakų r.	37	5029	4.33	216	3.09	155	5161	4.32	221	3.10	159	188	5584	4.36	243	3.11	173	
Ukmergės r.	179	5781	4.24	243	3.32	192	6825	4.17	281	3.34	227	585	6600	4.23	277	3.34	220	
Utenos r.	371	6189	4.25	261	3.31	205	6827	4.21	285	3.37	230	1323	6678	4.26	282	3.34	223	
Varėnos r.	64	5214	4.06	211	3.11	162	5588	4.00	228	3.20	179	227	5722	4.11	238	3.16	181	
Vilkaviškio r.	486	5611	4.28	240	3.20	179	6639	4.33	287	3.29	218	2192	6611	4.33	286	3.27	216	
Vilniaus m.	6	3561	4.94	178	3.41	122	4502	4.13	190	3.19	143	27	4301	4.20	181	3.22	138	
Vilniaus r.	84	5840	4.29	249	3.25	189	6117	4.30	262	3.33	203	284	5958	4.25	252	3.29	195	
Zarasų r.	55	5232	4.09	213	3.27	171	5627	4.42	245	3.36	189	268	5843	4.24	245	3.31	193	
Iš viso <i>Total</i>	33297	7016	4.27	299	3.34	235	7768	4.30	332	3.38	262	107219	7433	4.29	318	3.34	248	
Ūkininkų bandose <i>Private farms</i>	18689	6179	4.24	261	3.27	202	6844	4.29	293	3.34	229	70926	6725	4.27	287	3.30	222	
Bendrovėse ir kt. <i>Aggricultural comp.</i>	14608	8086	4.32	347	3.44	277	9263	4.30	394	3.43	316	36293	8817	4.32	378	3.42	300	

Produktyvumas per laktaciją pagal veisles (visose bandose)
Productivity of milk recorded cows per 305-d. lactation by breeds (in all herds)

Veislė <i>Breed</i>	I laktacija 1-st lactation						II laktacija 2-nd lactation						Visų laktacijų All lactations					
	karvių sk. <i>no. of cows</i>	pieno mlk <i>kg</i>	riebalų fat		pieno baltymų protein		karvių sk. <i>no. of cows</i>	pieno mlk <i>kg</i>	riebalų fat		pieno baltymų protein		pieno mlk <i>kg</i>	riebalų fat		pieno baltymų protein		
			%	kg	%	kg			%	kg	%	kg		%	kg	%	kg	
Juodmargių B&W																		
Lietuvos Lithuanian	14953	6377	4.23	269	3.27	209	13053	7193	4.27	306	3.33	239	6991	4.26	297	3.29	230	
Vokietijos German	120	7159	4.15	294	3.38	242	133	8220	4.20	343	3.39	279	8097	4.22	340	3.36	272	
Holšteinių Holstein	7872	7910	4.23	333	3.34	264	4836	8972	4.24	378	3.34	299	8522	4.25	360	3.33	283	
Britanijos British Fr.	15	5334	4.17	221	3.29	175	12	6063	4.06	244	3.23	196	6404	4.10	260	3.25	207	
Olandijos Dutch	36	7680	4.13	315	3.41	262	13	9841	4.02	388	3.26	317	8656	4.14	356	3.34	288	
Danijos Danish	56	8743	4.13	359	3.35	293	43	9096	4.14	373	3.30	299	9419	4.18	391	3.31	311	
Svedijos Swedish	43	7912	4.35	345	3.27	260	42	9458	4.32	410	3.31	314	9289	4.37	408	3.28	305	
Vidutiniškai Average	23095	6914	4.23	292	3.29	228	18132	7686	4.26	326	3.33	256	7365	4.26	312	3.30	243	
Žalųjų ir žalmargių Red, R&W																		
Lietuvos Lithuanian	8189	7221	4.37	314	3.45	249	6210	7930	4.39	345	3.49	276	7586	4.38	330	3.45	261	
Anglų Angler	135	7795	4.33	336	3.56	276	91	8507	4.49	381	3.63	308	8146	4.43	360	3.58	291	
Danijos Danish	148	8319	4.36	361	3.51	292	110	8906	4.32	382	3.50	310	8595	4.34	372	3.50	300	
Estijos Estonian	2	6877	4.53	313	3.38	231	1	7682	5.05	388	3.37	259	6979	4.59	322	3.40	237	
Latvijų dvilyčių Latvian	2	4805	4.43	211	3.32	158	1	5642	4.45	251	3.54	200	5855	4.61	271	3.47	203	
Airsrų Ayrshire	567	8000	4.31	342	3.51	280	370	8870	4.23	370	3.55	313	8669	4.27	367	3.51	303	
Šveicų Brown Swiss	2	4591	5.16	237	3.29	151	2	6789	4.71	319	3.39	230	7580	4.79	361	3.30	250	
Vokietijos German R&W	60	7081	4.28	303	3.46	245	41	7755	4.29	331	3.48	269	7455	4.28	318	3.45	256	
Švedijos Swedish R&W	267	8006	4.37	348	3.49	280	194	9054	4.39	395	3.48	313	8463	4.37	367	3.47	293	
Holšteinių Holstein R&W	282	8154	4.24	343	3.48	282	169	9705	4.24	406	3.42	330	9109	4.23	382	3.43	311	
Simentalų Simmental	35	7667	4.24	326	3.41	262	23	8236	4.30	351	3.44	283	7851	4.17	327	3.38	265	
Olandijos Dutch	3	9210	4.12	382	3.43	318	1	8755	4.10	359	3.07	269	8709	4.15	363	3.35	293	
Vidutiniškai Average	9692	7340	4.36	318	3.46	254	7213	8071	4.37	350	3.49	281	7718	4.37	335	3.45	266	
Kitų pieminčių veislių Other dairy breeds																		
Džersių Jersey	8	6090	4.54	272	3.61	221	12	6715	5.29	352	3.84	257	6348	5.11	323	3.82	241	
Vietinių pagerintų galvijų Native																		
Vietinių baltmugarių White-backed	117	4840	4.52	218	3.28	158	118	5766	4.40	254	3.31	191	5748	4.41	253	3.28	188	
Vietinių šėmųjų Ash-grey	155	4929	4.34	213	3.27	161	139	5665	4.28	242	3.33	188	5745	4.27	244	3.29	189	
Senojų genotipo Lietuvos juodmargių B&W	211	6219	4.46	278	3.27	203	167	6884	4.47	308	3.34	229	6819	4.48	306	3.30	225	
Senojų genotipo Lietuvos žaliųjų Red	19	5419	4.58	247	3.61	196	7	5534	4.61	256	3.51	194	5536	4.59	253	3.56	197	
Vidutiniškai visų veislių Average of all breeds	33297	7016	4.27	299	3.34	235	25788	7768	4.30	332	3.38	262	7433	4.29	318	3.34	248	

Produktyvumas per laktaciją
Productivity of milk recorded cows per 305-d. lactation

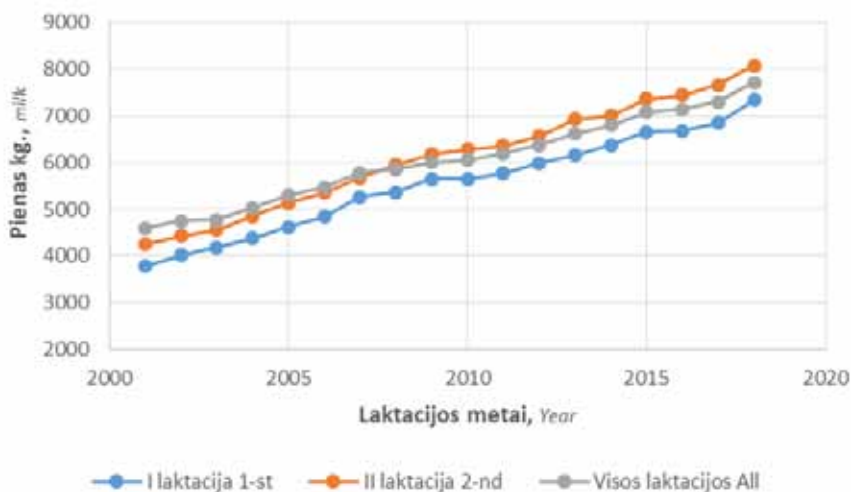
Metai Years	I laktacija 1-st lactation				II laktacija 2-nd lactation				Visų laktacijų All lactations				
	karvių sk. No. of cows	pieno milk kg	pieno riebalų fat kg	pieno baltymų protein kg	karvių sk. No. of cows	pieno milk kg	pieno riebalų fat kg	pieno baltymų protein kg	karvių sk. No. of cows	pieno milk kg	pieno riebalų fat kg	pieno baltymų protein kg	
Juodmargių veislių B&W	1999–2000	11613	3875	163	119	10648	4397	187	139	34034	4674	198	147
	2000–2001	10671	4197	178	132	9577	4622	199	149	31499	4913	210	159
	2001–2002	12578	4424	188	142	10183	4900	211	162	36092	5142	220	169
	2002–2003	17111	4375	185	142	14284	4843	207	161	51764	5039	212	166
	2003–2004	22947	4508	192	147	17739	5061	218	171	65853	5283	225	176
	2004–2005	28861	4735	201	154	21716	5260	227	176	73305	5538	236	184
	2005–2006	30148	4967	213	162	25231	5467	236	183	74241	5682	243	188
	2006–2007	28944	5261	222	172	23820	5803	248	194	65517	5892	249	194
	2007–2008	26865	5377	224	174	23140	5926	252	196	63269	5966	250	195
	2008–2009	24097	5664	238	183	19792	6219	268	206	97011	6073	258	198
	2009–2010	21022	5775	243	186	18801	6418	275	211	89016	6214	266	203
	2010–2011	18233	5853	245	191	14598	6458	275	214	71922	6289	267	206
	2011–2012	20174	5904	250	194	17067	6646	284	220	79709	6425	274	210
	2012–2013	20599	6148	259	202	16612	6938	296	229	76212	6664	284	218
	2013–2014	21272	6258	261	204	16580	7091	299	234	75493	6771	286	220
	2014–2015	23366	6388	267	208	17949	7166	303	237	79523	6884	291	225
	2015–2016	22700	6530	274	213	18632	7318	311	243	78416	7020	298	230
2016–2017	22746	6671	281	220	18605	7470	317	249	78115	7155	304	237	
2017–2018	23095	6914	292	228	18132	7686	326	256	77189	7365	312	243	
Žalųjų ir žalmargių veislių Red, R&W	1999–2000	6386	3568	154	115	5300	3973	174	131	13257	4326	188	141
	2000–2001	5110	3782	168	125	4798	4248	190	144	12028	4595	202	154
	2001–2002	5706	4007	179	135	4514	4429	199	153	13179	4751	209	162
	2002–2003	7523	4177	185	142	5611	4553	205	159	17054	4769	209	163
	2003–2004	8833	4376	196	150	7145	4845	219	171	20473	5032	223	174
	2004–2005	10317	4621	208	158	8049	5138	233	180	21250	5300	235	183
	2005–2006	10202	4843	218	166	8608	5353	243	187	20492	5464	244	188
	2006–2007	10055	5266	230	180	7897	5672	252	198	17578	5780	254	199
	2007–2008	10411	5360	232	182	7785	5949	259	206	17111	5862	254	201
	2008–2009	9917	5654	247	191	7531	6182	271	212	32130	5994	262	204
	2009–2010	8340	5650	250	190	7489	6281	279	215	29432	6046	267	205
	2010–2011	6881	5771	252	196	5303	6364	280	219	22629	6186	271	211
	2011–2012	8010	5979	263	205	6441	6566	289	228	26687	6368	280	218
	2012–2013	8018	6147	269	209	6424	6931	307	238	26013	6613	291	225
	2013–2014	8051	6369	274	216	6296	7005	304	239	25797	6796	295	230
	2014–2015	8754	6656	289	226	6253	7370	320	253	26750	7081	308	241
	2015–2016	8804	6679	291	228	6603	7442	327	258	26721	7145	313	244
2016–2017	9340	6848	301	238	6757	7655	337	268	27088	7301	322	253	
2017–2018	9692	7340	318	254	7213	8071	350	281	27923	7718	335	266	
Visų veislių All breeds	1999–2000	18026	3766	160	117	15972	4256	182	136	47412	4577	195	145
	2000–2001	15818	4062	174	130	14397	4496	196	148	43648	4826	208	157
	2001–2002	18311	4293	185	140	14735	4755	207	159	49411	5037	217	167
	2002–2003	24697	4313	185	142	19941	4760	206	161	69036	4972	211	165
	2003–2004	31861	4470	193	148	24959	4998	219	171	86636	5222	224	176
	2004–2005	39304	4704	203	155	29884	5225	228	177	94978	5483	236	183
	2005–2006	40521	4934	214	163	33977	5436	238	184	95227	5633	243	188
	2006–2007	39210	5262	224	174	31823	5769	249	195	83527	5866	250	195
	2007–2008	37474	5369	226	176	31114	5929	254	199	80940	5942	251	196
	2008–2009	34296	5655	240	185	27552	6204	269	208	130312	6049	259	200
	2009–2010	29688	5731	245	187	26562	6370	276	212	119737	6166	266	203
	2010–2011	25430	5819	247	192	20135	6423	276	215	95719	6255	268	207
	2011–2012	28552	5910	253	196	23815	6611	285	222	107889	6399	275	212
	2012–2013	29039	6136	262	203	23373	6918	298	231	103862	6639	285	219
	2013–2014	29861	6269	264	207	23236	7047	300	234	103127	6760	287	222
	2014–2015	32715	6440	272	212	24651	7196	306	240	108337	6914	294	228
	2015–2016	32072	6551	278	216	25722	7326	314	246	107222	7031	301	233
2016–2017	32624	6700	286	224	25813	7494	322	253	107305	7170	308	240	
2017–2018	33297	7016	299	235	25788	7768	332	262	107219	7433	318	248	

Produktyvumas per laktaciją

Productivity of milk recorded cows per 305-d. lactation

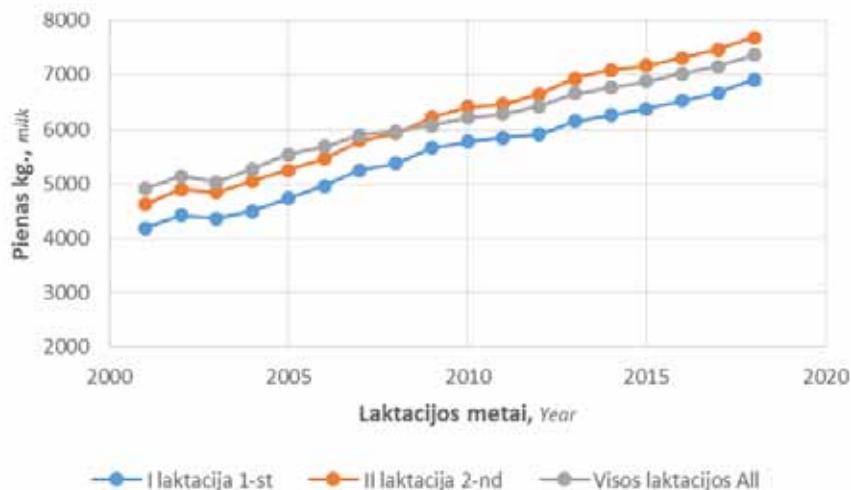
Žalųjų ir žalmargių veislių produktyvumas per laktaciją

Red, R&W breeds



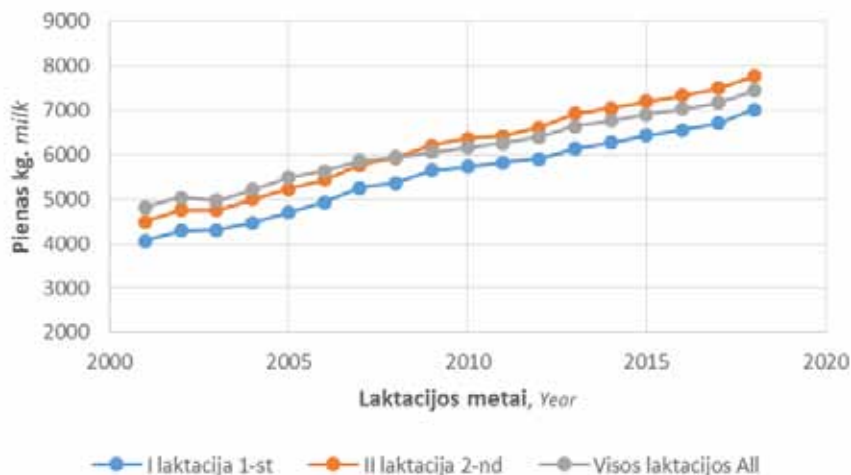
Juodmargių veislių produktyvumas per laktaciją

B&W breeds



Visų veislių produktyvumas per laktaciją

All breeds



Pirmaveršių produktyvumas priklausomai nuo apsiveršavimo amžiaus*Productivity of first-calving cows depending on age at 1-st calving*

Amžius mėnesiais <i>Age. months</i>	Karvių skaičius <i>No. of cows</i>	%	Pieno <i>Milk</i> kg	± nuo vidurkio ± <i>deviations from average</i>	Pieno riebalų <i>Fat</i> kg	± nuo vidurkio ± <i>deviations from average</i>	Pieno baltymų <i>Protein</i> kg	± nuo vidurkio ± <i>deviations from average</i>
Visose bandose In all herds								
24 ir jaun. <i>and younger</i>	15912	46.01	7417	379	315	16	250	15
25	3943	11.40	7228	190	309	10	242	7
26	3025	8.75	7132	94	302	3	238	3
27	2347	6.79	6935	-103	295	-4	231	-4
28	1707	4.94	6818	-220	290	-9	225	-10
29	1428	4.13	6571	-467	278	-12	216	-19
30	1073	3.10	6428	-610	272	-17	211	-24
31	970	2.80	6367	-671	269	-30	207	-28
32	757	2.19	6292	-746	264	-35	205	-30
33	651	1.88	6152	-886	258	-41	200	-35
34 ir vyr. <i>and older</i>	2772	8.02	5837	-1201	247	-52	191	-44
Vidutiniškai Average								
26.7	34585	-	7038	-	299	-	235	-
Ūkininkų bandose Private farms								
24 ir jaun. <i>and younger</i>	6562	34.07	6424	232	270	9	211	9
25	1899	9.86	6281	89	265	4	205	3
26	1683	8.74	6282	90	264	3	205	3
27	1430	7.43	6140	-52	260	-1	200	-2
28	1171	6.08	6167	-25	261	-	200	-2
29	1071	5.56	6153	-39	258	-3	199	-3
30	854	4.43	6071	-121	256	-5	197	-5
31	827	4.29	6087	-105	257	-4	196	-6
32	631	3.28	6038	-154	253	-8	194	-8
33	568	2.95	5906	-286	247	-14	191	-11
34 ir vyr. <i>and older</i>	2562	13.30	5706	-486	241	-20	186	-16
Vidutiniškai Average								
28	19258	-	6192	-	261	-	202	-
Žemės ūkio bendrovėse ir kt. įmonėse Agricultural companies								
24 ir jaun. <i>and younger</i>	9350	61.00	8114	13	347	-	278	1
25	2044	13.34	8108	7	349	2	277	-
26	1342	8.76	8198	97	350	3	280	3
27	917	5.98	8174	73	349	2	279	2
28	536	3.50	8239	138	354	7	280	3
29	357	2.33	7824	-277	336	-11	266	-11
30	219	1.43	7823	-278	333	-14	266	-11
31	143	0.93	7990	-111	336	-11	271	-8
32	126	0.82	7563	-538	322	-25	260	-17
33	83	0.54	7838	-263	339	-8	264	-13
34 ir vyr. <i>and older</i>	210	1.37	7423	-678	321	-26	248	-29
Vidutiniškai Average								
25	15327	-	8101	-	347	-	277	-

Pirmaveršių produktyvumas priklausomai nuo apsiveršiavimo sezono
Milk productivity of first-calving cows by season of calving

Veislė <i>Breed</i>	Amžius mėn. <i>Age</i> months	Žiema <i>Winter</i>				Pavasaris <i>Spring</i>				Vasara <i>Summer</i>				Ruduo <i>Autumn</i>			
		karvių sk. no. of cows	pieno milk kg	riebalų fat %	pieno baltymų protein kg	karvių sk. no. of cows	pieno milk kg	riebalų fat %	pieno baltymų protein kg	karvių sk. no. of cows	pieno milk kg	riebalų fat %	pieno baltymų protein kg	karvių sk. no. of cows	pieno milk kg	riebalų fat %	pieno baltymų protein kg
Juodmargių B&W																	
Lietuvos Lithuanian	27.8	3578	6656	4.19 3.25	278 217	4832	6190	4.24 3.28	261 203	3664	6183	4.26 3.31	263 205	2879	6593	4.23 3.25	278 215
Vokietijos German	26.5	24	7341	4.20 3.32	309 244	32	7574	4.10 3.38	309 257	35	6946	4.12 3.36	281 234	29	6809	4.18 3.42	282 234
Holšteinių Holstein	25.8	1920	8134	4.19 3.29	340 268	2036	7822	4.26 3.34	333 261	2160	7690	4.26 3.37	326 259	1756	8037	4.21 3.33	336 268
Britanijos British Fr.	24.6	6	5499	4.17 3.18	229 175	3	4963	4.01 3.21	198 159	4	5699	4.19 3.39	234 192	2	4664	4.39 3.55	203 164
Olandijos Dutch	25.2	6	7201	3.95 3.29	283 239	9	8090	4.10 3.45	329 278	13	8004	4.14 3.44	330 276	8	7052	4.26 3.39	299 239
Danijos Danish	24.4	6	9533	3.95 3.34	371 318	15	8183	4.30 3.35	350 274	23	9125	4.00 3.40	365 309	12	8314	4.24 3.26	355 272
Švedijos Swedish	24.8	12	8746	4.26 3.18	374 278	13	7807	4.45 3.31	350 260	8	7663	4.41 3.40	339 260	10	7248	4.27 3.24	310 236
Vidutiniškai Average	27.1	5552	7177	4.19 3.26	300 235	6940	6684	4.25 3.30	283 221	5907	6756	4.26 3.33	287 226	4696	7140	4.22 3.28	300 235
Žalųjų ir žalmargių Red, R&W																	
Lietuvos Lithuanian	25.8	2020	7324	4.35 3.43	317 252	2246	7126	4.37 3.45	310 246	2225	7130	4.37 3.49	310 249	1698	7344	4.37 3.43	320 252
Anglų Angler	24.9	33	7455	4.28 3.55	317 264	37	7769	4.23 3.49	327 270	33	7868	4.43 3.63	346 284	32	8099	4.40 3.57	354 289
Danijos Danish	24.3	38	8431	4.40 3.46	370 291	36	7791	4.48 3.52	349 274	32	8444	4.31 3.55	363 299	42	8575	4.24 3.53	363 302
Aisrynų Ayrshire	24.3	139	7923	4.23 3.45	333 274	150	7687	4.36 3.48	333 267	151	7878	4.39 3.58	343 281	127	8601	4.25 3.51	363 301
Švėčių Brown Swiss	30.8	-	-	-	-	1	4834	5.24 3.25	254 157	1	4347	5.08 3.33	221 145	-	-	-	-
Vokietijos German R&W	25.3	12	7526	4.21 3.55	318 268	16	7010	4.21 3.33	294 234	20	6748	4.29 3.49	290 235	12	7285	4.42 3.49	320 254

Veislė <i>Breed</i>	Amžius mėn. <i>Age, months</i>	Žiema <i>Winter</i>				Pavasaris <i>Spring</i>				Vasara <i>Summer</i>				Ruduo <i>Autumn</i>			
		karvių sk. <i>no. of cows</i>	pieno mlk <i>kg</i>	pieno riebalų <i>fat</i>		karvių sk. <i>no. of cows</i>	pieno mlk <i>kg</i>	pieno riebalų <i>fat</i>		karvių sk. <i>no. of cows</i>	pieno mlk <i>kg</i>	pieno riebalų <i>fat</i>		karvių sk. <i>no. of cows</i>	pieno mlk <i>kg</i>	pieno riebalų <i>fat</i>	
				%	kg			%	kg			%	kg			%	kg
Švedijos <i>Swedish R&W</i>	25.4	67	7818	4.35	337	82	8323	4.36	362	67	7896	4.49	352	51	7885	4.27	336
				3.45	270			3.50	292			3.53	280			3.46	272
Olandijos <i>Dutch R&W</i>	24.4	-	-	-	-	-	-	-	-	2	9627	4.16	404	1	8378	4.04	338
				-	-			-	-			3.47	336			3.35	281
Holšteinai <i>Holstein</i>	24.7	70	8324	4.24	352	75	8394	4.23	352	70	7926	4.20	330	67	7947	4.28	337
				3.48	289			3.48	290			3.52	277			3.44	273
Simentalų <i>Simmental</i>	25.2	8	7328	4.06	300	7	6673	3.98	267	10	8614	4.38	376	10	7687	4.43	338
				3.33	243			3.31	222			3.45	297			3.35	281
Estijos <i>Estonian</i>	25.5	-	-	-	-	1	7256	4.78	347	1	6498	4.29	279	-	-	-	-
				-	-			3.19	232			3.56	231			-	-
Latvijios dvilyčių <i>Latvian</i>	24.0	1	5832	4.30	251	-	-	-	-	-	-	-	-	1	3778	4.55	172
				3.17	185			-	-			-	-			3.47	131
Vidutiniškai <i>Average</i>	25.6	2388	7422	4.34	320	2651	7246	4.37	315	2612	7243	4.37	315	2041	7493	4.36	325
				3.44	255			3.45	251			3.50	253			3.44	258
<i>Kitų pieninių veislių Other dairy breeds</i>																	
Džersių <i>Jersey</i>	24.1	2	6030	4.41	266	2	7086	4.91	343	2	4204	4.97	208	2	7041	3.87	270
				3.47	209			3.80	270			3.57	150			3.60	254
Vietinių pagerintų galvijų Native																	
Vietinių baltmugarių <i>Lithuanian White-backed</i>	28.8	27	5449	4.52	246	40	4966	4.63	228	27	4202	4.39	183	23	4656	4.46	207
				3.23	177			3.32	165			3.29	137			3.24	151
Senjojo genotipo Lietuvos juodmargių <i>B&W</i>	26.6	53	6239	4.41	276	63	6593	4.53	298	53	6005	4.39	263	42	5904	4.51	270
				3.19	199			3.30	217			3.31	199			3.25	192
Senjojo genotipo Lietuvos žaliųjų <i>Red</i>	24.1	6	5394	4.52	242	7	5573	4.61	255	3	5066	4.45	222	3	5464	4.78	261
				3.63	195			3.60	202			3.58	182			3.63	197
Vietinių šėmųjų <i>Ash-grey</i>	29.1	36	4997	4.24	212	52	4988	4.42	220	35	4646	4.37	201	32	5067	4.27	215
				3.26	162			3.25	162			3.28	152			3.28	166
Vidutiniškai visų veislių <i>Average of all breeds</i>	26.7	8064	7226	4.24	305	9755	6819	4.28	291	8639	6881	4.30	294	6839	7219	4.27	307
				3.31	240			3.34	228			3.38	233			3.33	241

Karvių produktyvumas priklausomai nuo apsiveršiavimo sezono
Milk productivity of recorded cows by season of calving

Veislė <i>Breed</i>	Žiema <i>Winter</i>				Pavasaris <i>Spring</i>				Vasara <i>Summer</i>				Ruduo <i>Autumn</i>			
	karvių sk. <i>no. of cows</i>	pieno milk kg	pieno riebalų <i>fat</i>		karvių sk. <i>no. of cows</i>	pieno milk kg	pieno riebalų <i>fat</i>		karvių sk. <i>no. of cows</i>	pieno milk kg	pieno riebalų <i>fat</i>		karvių sk. <i>no. of cows</i>	pieno milk kg	pieno riebalų <i>fat</i>	
			pieno baltymų <i>protein</i>	%			pieno baltymų <i>protein</i>	%			pieno baltymų <i>protein</i>	%			pieno baltymų <i>protein</i>	%
Juodmargių Black&White																
Lietuvos Lithuanian	11985	7405	4.23	329	26592	7076	4.26	301	20799	7190	4.27	306	13361	7677	4.26	326
			3.27	242			3.29	233			3.32	239			3.29	253
Vokietijos German	103	8299	4.27	353	126	8156	4.20	340	137	7850	4.21	329	90	8156	4.20	339
			3.32	275			3.35	274			3.37	265			3.39	276
Holšteinų Holstein	4237	8865	4.21	371	4805	8316	4.25	352	5002	8325	4.27	353	3896	8656	4.26	367
			3.29	291			3.32	276			3.36	279			3.33	288
Britanijos British Fr.	17	6383	4.05	257	13	6563	4.04	262	22	6283	4.22	262	7	6542	3.96	256
			3.16	201			3.19	209			3.37	211			3.16	203
Olandijos Dutch	17	9169	4.07	368	20	8542	4.14	350	27	9034	4.11	369	13	7378	4.34	323
			3.22	293			3.36	284			3.38	305			3.40	251
Danijos Danish	37	9719	4.11	397	47	8473	4.29	361	76	9734	4.22	409	40	9656	4.01	388
			3.25	314			3.30	279			3.37	32			3.26	315
Švedijos Swedish	41	10110	4.42	449	42	8999	4.48	406	32	9422	4.36	411	32	8483	4.19	354
			3.25	327			4.20	340			3.34	315			3.22	274
Vidutimiškai Average	16437	7800	4.23	329	26592	7076	4.26	301	20799	7190	4.27	306	13361	7677	4.26	326
			3.27	255			3.29	233			3.32	239			3.29	253
Žalųjų ir žalmargių Red, R&W																
Lietuvos Lithuanian	5540	7868	4.37	342	7278	7410	4.37	323	6602	7413	4.38	323	4745	7766	4.39	339
			3.43	270			3.43	254			3.48	258			3.45	268
Anglėrų Angler	89	8197	4.44	365	86	8067	4.32	348	92	8171	4.49	365	69	8143	4.46	361
			3.55	291			3.53	285			3.65	297			3.58	290
Danijos Danish	97	8793	4.42	387	86	8342	4.41	366	88	8493	4.35	368	88	8726	4.20	365
			3.48	305			3.49	289			3.54	299			3.50	304
Latvijos dvylieji Latvian	1	5832	4.30	251	3	6333	4.58	292	3	6076	4.76	289	1	3778	4.55	172
			3.17	185			3.49	220			3.55	216			3.47	131
Estijos Estonian	2	7080	4.65	331	1	7256	4.78	347	1	6498	4.29	279	-	-	-	-
			3.42	242			3.19	232			3.56	231			-	-
Aušrų Ayrshire	333	8632	4.21	362	388	8217	4.28	349	402	8605	4.31	366	293	9398	4.26	396
			3.47	299			3.50	287			3.55	304			3.51	329
Švieu Brown Swiss	4	8143	4.73	384	7	7720	4.78	367	1	4347	5.08	221	-	-	-	-
			3.35	272			3.27	252			3.33	145			-	-

Veislė <i>Breed</i>	Žiema <i>Winter</i>				Pavasaris <i>Spring</i>				Vasara <i>Summer</i>				Ruduo <i>Autumn</i>			
	karvių sk. <i>no. of cows</i>	pieno milk kg	pieno riebalų <i>fat</i>		karvių sk. <i>no. of cows</i>	pieno milk kg	pieno riebalų <i>fat</i>		karvių sk. <i>no. of cows</i>	pieno milk kg	pieno riebalų <i>fat</i>		karvių sk. <i>no. of cows</i>	pieno milk kg	pieno riebalų <i>fat</i>	
			pieno baltymų <i>protein</i>	kg			pieno baltymų <i>protein</i>	kg			pieno baltymų <i>protein</i>	kg			pieno baltymų <i>protein</i>	kg
Vokietijos <i>German R&W</i>	37	7771	4.23	327	43	7272	4.25	309	54	7335	4.29	314	23	7570	4.38	330
			3.41	265			3.39	246			3.51	257			3.45	260
Švedijos <i>Swedish R&W</i>	179	8644	4.33	373	211	8415	4.37	366	185	8353	4.45	369	153	8452	4.30	362
			3.44	297			3.47	291			3.51	293			3.46	292
Holšteinų <i>Holstein R&W</i>	160	9476	4.27	403	185	9472	4.25	400	161	8769	4.20	364	132	8569	4.20	352
			3.43	323			3.42	322			3.47	302			3.41	290
Simentalų <i>Simmental</i>	22	7495	4.01	301	23	7832	4.14	324	25	7932	4.32	341	25	8100	4.20	338
			3.34	250			3.36	264			3.41	271			3.39	275
Olandijos <i>Dutch R&W</i>	-	-	-	-	1	7161	4.31	309	2	9627	4.16	404	2	8566	4.07	349
			-	-			3.38	242			3.47	336			3.21	275
Vidutiniškai <i>Average</i>	6464	7985	4.36	347	8312	7536	4.36	327	7616	7550	4.37	328	5531	7911	4.37	343
			3.43	274			3.43	259			3.49	263			3.45	273
Kitų pieninių veislių <i>Other dairy breeds</i>																
Džersių <i>Jersey</i>	6	6324	4.83	308	8	6771	5.31	356	5	5614	5.20	296	18	6372	5.09	321
			3.65	229			3.90	264			3.75	214			3.85	243
Vietinių pagerintų galvijų <i>Native</i>																
Vietinių baltmugarių <i>White-backed</i>	126	6107	4.42	270	227	5957	4.39	261	104	5245	4.44	233	81	5251	4.45	232
			3.22	197			3.29	196			3.29	172			3.33	174
Vietinių šėmųjų <i>Ash-grey</i>	136	5975	4.27	256	297	5829	4.24	246	151	5438	4.33	233	97	5647	4.28	242
			3.26	195			3.29	191			3.31	180			3.29	186
Senjojo genotipo Lietuvos juodmargių <i>B&W</i>	163	7085	4.43	316	297	6913	4.46	309	212	6646	4.49	297	143	6579	4.55	303
			3.25	231			3.32	229			3.33	221			3.28	216
Senjojo genotipo Lietuvos žaliųjų <i>Red</i>	11	5585	4.60	256	14	5680	4.64	263	6	5222	4.40	226	5	5399	4.62	250
			3.56	199			3.55	202			3.55	186			3.63	195
Vidutiniškai visų veislių <i>Average of all breeds</i>	23343	7825	4.27	333	35747	7164	4.29	306	28893	7264	4.30	311	19236	7714	4.30	330
			3.32	260			3.33	238			3.37	245			3.34	258

Veršiavimosi eiga per laktacijas pagal veisles (visose bandose)
Calving easy per 305-d. lactation by breeds (in all herds)

Veislė Breed	I laktacija 1-st lactation						II laktacija 2-nd lactation						Visų laktacijų All lactations						
	Veršiavimosi eiga Calving easy %			Karvių sk. No. of cows	lengva easy	normali normal	sunki difficult	su gyd. diff. with Vet	pagalba diff.	operacija operation	Veršiavimosi eiga Calving easy %			Karvių sk. No. of cows	lengva easy	normali normal	sunki difficult	su gyd. diff. with Vet	operacija operation
	lengva	normali	sunki								lengva	normali	sunki						
Juodmargių B&W																			
Lietuvos Lithuanian	16925	19.73	70.33	8.86	1.03	0.04	15864	27.44	67.24	4.64	0.61	0.07	74312	25.94	67.64	5.72	0.66	0.04	
Vokietijos German	197	11.68	77.16	9.64	1.02	0.51	114	11.40	84.21	4.39	-	-	607	12.52	81.22	5.27	0.66	0.33	
Holštėnų Holstein	10597	19.47	72.77	6.51	1.21	0.05	7268	26.36	69.76	3.15	0.7	0.03	26898	23.80	70.46	4.75	0.96	0.03	
Britanijos British Fr:	5	40.00	40.00	20.00	-	-	19	21.05	78.95	-	-	-	67	17.91	73.13	8.96	-	-	
Olandijos Dutch	51	1.96	90.20	7.84	-	-	25	8.00	92.00	-	-	-	113	5.31	90.27	4.42	-	-	
Danijos Danish	80	15.00	76.25	7.50	1.25	-	57	21.05	75.44	1.75	1.75	-	267	17.23	78.28	3.37	1.12	-	
Švedijos Swedish	41	19.51	70.73	9.76	-	-	34	29.41	64.71	5.88	-	-	172	20.93	71.51	6.98	0.58	-	
Vidutiniškai Average	27896	19.53	71.35	7.97	1.09	0.05	23381	26.99	68.16	4.16	0.64	0.06	102436	25.24	68.52	5.46	0.74	0.04	
Žaliųjų ir žalmargių Red, R&W																			
Lietuvos Lithuanian	9918	13.70	75.76	9.43	1.09	0.02	8228	20.69	74.73	3.78	0.75	0.05	33158	19.13	74.34	5.74	0.76	0.02	
Anglų Angler	176	9.09	82.39	8.52	-	-	131	8.40	86.26	5.34	-	-	499	8.02	86.57	5.41	-	-	
Danijos Danish	204	12.75	72.55	12.25	2.45	-	138	17.39	77.54	2.90	2.17	-	539	15.21	75.14	7.61	2.04	-	
Estijos Estonian	2	-	50.00	-	50.000	-	2	50.00	50.00	-	-	-	7	14.29	71.43	-	14.29	-	
Airšų Ayrshire	726	5.23	87.05	6.89	0.55	0.28	520	50.00	78.46	1.92	0.19	-	2074	13.07	82.93	3.62	0.29	0.10	
Švėčių Brown Swiss	6	-	66.67	33.33	-	-	6	19.42	100.00	-	-	-	25	8.00	84.00	8.00	-	-	
Vokietijos German R&W	65	4.62	89.23	6.15	-	-	39	7.69	92.31	-	-	-	193	10.36	81.87	6.74	1.04	-	
Švedijos Swedish R&W	304	10.20	82.57	5.92	0.99	0.33	265	16.23	81.89	1.51	0.38	-	982	18.53	77.39	3.56	0.41	0.10	
Holštėnų Holstein R&W	489	7.77	85.69	5.73	0.82	-	258	8.91	87.60	3.10	0.39	-	1070	9.72	84.86	4.39	1.03	-	
Simentalų Simmental	45	-	91.11	4.44	4.44	-	29	17.24	72.41	6.90	3.45	-	134	13.43	76.12	5.97	4.48	-	
Olandijos žalmargiai R&W	19	5.26	94.74	-	-	-	3	33.33	100.00	-	-	-	23	4.35	95.65	-	-	-	
Latvijų Latvian	4	25.00	75.00	-	-	-	3	66.67	66.67	-	-	-	12	33.33	66.67	-	-	-	
Vidutiniškai Average	11959	12.66	77.21	9.02	1.06	0.04	9622	19.89	75.75	3.60	0.72	0.04	38718	18.26	75.40	5.56	0.76	0.03	
Kitų pieninių veislių Other dairy breeds																			
Džersių Jersey	18	27.78	72.22	-	-	-	15	40	60	-	-	-	60	35	61.67	3.33	-	-	
Vietinių pagerintų galvių Native																			
Vietinių baltmugarių White-backed	132	28.03	59.85	11.36	-	0.76	130	32.31	62.31	3.85	1.54	-	684	29.53	63.30	5.99	1.02	0.15	
Vietinių šėmųjų Ash-grey	154	19.48	64.94	11.69	3.25	0.65	175	22.29	69.14	5.71	2.86	-	835	21.44	70.42	6.59	1.44	0.12	
Senjojo genotipo Lietuvos juodmargių B&W	236	24.15	61.02	13.98	0.85	-	217	32.26	62.21	4.61	0.92	-	1044	27.78	64.56	7.09	0.57	-	
Senjojo genotipo Lietuvos žaliųjų Red	16	25.00	43.75	18.75	12.5	-	20	55.00	30.00	15.00	-	-	58	43.10	43.10	10.34	3.45	-	
Vidutiniškai visų veislių Average of all breeds	38403	17.50	72.94	8.41	1.11	0.05	32203	24.99	70.26	4.01	0.68	0.05	137843	23.35	70.34	5.51	0.75	0.04	

Karvių bandų geneologinė struktūra

Genealogical structure of milk recorded herds

Buliaus (Tėvo) veislė <i>Breed of sire</i>	Bulių skaitčius <i>No of sires</i>	Telyčių sk. <i>No of heifers</i>	Karvių skaitčius <i>No. of cows</i>										Viso <i>Total</i>
			I laktacija <i>lactation</i>	II laktacijų <i>lactation</i>	III laktacijų <i>lactation</i>	IV laktacijų <i>lactation</i>	V laktacijų <i>lactation</i>	VI laktacijų <i>lactation</i>	VII laktacijų <i>lactation</i>	VIII laktacijų <i>lactation</i>	IX ≤ laktacijų <i>lactation</i>		
Juodmargių B&W													
Lietuvos <i>Lithuanian</i>	265	2675	1395	1458	1391	1423	1313	875	436	208	205	8704	
Vokietijos <i>German</i>	27	298	129	210	105	69	55	33	54	62	129	846	
Holšteinų <i>Holstein</i>	1081	53083	22290	17085	11750	7708	4478	2414	1426	836	883	68870	
Britanijos <i>British Fr</i>	5	7	36	35	14	-	-	-	1	-	-	86	
Olandijos <i>Dutch</i>	6	64	50	70	70	45	15	3	-	-	-	253	
Danijos <i>Danish</i>	14	412	176	125	86	80	136	195	135	44	46	1023	
Svedijos <i>Swedish</i>	16	17	59	36	69	64	57	50	33	25	12	405	
Lenkijos <i>Polish</i>	2	-	1	1	4	6	1	-	-	-	-	13	
Žalųjų ir žalmargių Red, R&W													
Lietuvos <i>Lithuanian</i>	43	1252	282	156	75	80	53	17	9	5	10	687	
Anglų <i>Angler</i>	14	66	38	83	132	92	42	14	3	4	8	416	
Danijos <i>Danish</i>	56	1098	573	736	523	246	110	98	80	66	48	2480	
Aišrytų <i>Ayrshire</i>	45	1976	1122	778	543	251	117	90	85	65	27	3078	
Švičių <i>Brown Swiss</i>	10	107	42	35	34	39	30	7	-	-	-	187	
Vokietijos <i>German R&W</i>	3	19	17	17	26	8	1	-	-	1	1	71	
Olandijos <i>Dutch R&W</i>	1	-	-	-	-	1	-	-	-	-	-	1	
Svedijos <i>Swedish R&W</i>	119	1856	1126	1164	992	824	517	369	217	103	112	5424	
Holšteinų <i>Holstein R&W</i>	226	14304	5691	4246	2717	1665	924	479	259	96	66	14304	
Simentalų <i>Simmental</i>	65	1133	441	370	292	230	146	72	33	3	2	1589	
Normandijos <i>Normandian</i>	2	57	10	44	25	13	-	-	-	-	-	92	
Norvegijos <i>Norwegian</i>	18	170	97	118	107	79	74	41	6	-	-	522	
Šorthornų pieniniai <i>Shorthorn</i>	1	2	2	-	-	-	-	-	-	-	-	2	
Kitų pieninių veislių Other dairy breeds													
Džersių <i>Jersey</i>	44	728	244	118	78	71	18	7	-	-	-	536	
Montbeliardė	9	994	235	231	47	-	-	1	2	2	1	519	
Vietinių pagerintų galvijų Native													
Vietinių baltnugarių <i>White-backed</i>	11	348	152	153	129	140	125	89	44	23	24	879	
Vietinių šėmųjų <i>Ash-grey</i>	16	448	175	203	182	155	131	77	54	25	22	1024	
Senjojo genotipo Lietuvos juodmargių <i>B&W</i>	12	554	368	416	249	114	18	1	-	-	-	1166	
Senjojo genotipo Lietuvos žaliųjų <i>Red</i>	1	1	1	1	-	-	-	-	-	-	-	1	
Iš viso Total	2112	82128	35014	28103	19770	13491	8438	4984	2905	1582	1615	115902	

Karvių bandų genealoginė struktūra
Genealogical structure of milk recorded herds
Juodmargių veislių
Black&White breeds

Struktūrinių vienetų pavadinimai ir kodai <i>Bloodlines and related groups and codes</i>	2017–2018 m.			
	karvių sk. <i>no. of cows</i>	%	telyčių sk. <i>no. of heifers</i>	%
Langerio LJ 2523 gimininga grupė (102)	722	0.7	362	0.5
Olandijos juodmargių bulių linijos ir giminingos grupės (190)	1707	1.6	366	0.5
Iš viso Olandijos juodmargių bulių palikuonių <i>Total descendants of Dutch B&W</i>	2429	2.3	728	1.0
Britanijos frizų bulių palikuonys (750, 751) <i>Descendants of British Fr.</i>	1	-	-	-
Holšteinų veislės bulių linijos ir giminingos grupės (900) <i>Bloodlines of Holstein bulls</i>	33	-	8	-
W.A. Burke Lad 697789 linija (920-922)	2991	2.8	469	0.6
Kiti W.A.Burke Lad 697789 palikuonys (920)	2991	2.8	469	0.6
Merkurijaus LJ 3194 gimininga grupė (921)	-	-	-	-
C.Cutlas 340909 gimininga grupė (922)	-	-	-	-
Wis Ideal 933122 linija (930-932)	42058	39.5	26427	36.2
Kiti W. Ideal 933122 palikuonys (930)	-	-	-	-
Elevation 1491007 gimininga grupė (931)	41564	39.0	26335	36.1
Astronaut 1458744 gimininga grupė (932)	494	0.5	92	0.1
P. Bootmaker 1450228 linija (940)	21	-	75	0.1
F. Hope 1243697 gimininga grupė (951)	121	0.1	192	0.3
G. Criscross 1378594 gimininga grupė (952)	4	-	-	-
O. Ivanhoe 1189870 linija (960)	7649	7.2	1678	2.3
ABC R Sovereign 198998 linija (980-983)	26693	25.1	26345	36.3
ABC R. Sovereign 198998 palikuonys (980)	368	0.3	51	0.1
P.F.A. Chief 1427381 gimininga grupė (982)	26325	24.7	26148	35.9
S. Rockman 240752 (983)	120	0.1	246	0.3
Kitos linijos ir giminingos grupės (099) <i>Other bloodlines and related groups</i>	1149	1.1	1838	2.5
Nežinomos kilmės galvijai (000)	23318	21.8	15025	20.6
Iš viso Total	106587	100	72885	100

Žalųjų ir žalmargių veislių
Red, Red&White breeds

Struktūrinių vienetų pavadinimai ir kodai <i>Bloodlines and related groups and codes</i>	2017–2018 m.			
	karvių sk. <i>no. of cows</i>	%	telyčių sk. <i>no. of heifers</i>	%
Pirmasis genotipas (G1) (Danijos žaliųjų ir anglerų palikuonys)				
Selena LŽ 1479 linija ir kiti Hojvig 3662 palikuonys (730)	10	-	-	-
Aalborg Wahl 4344 palikuonys (850)	9	-	2	-
Kiti Kaersholm Hojager 4051 palikuonys (800)	1	-	5	-
Corbitz 16496 ir kt. Korbitz grupės bulių palikuonys (110)	4	-	2	-
Eske Brangstrup 2456 palikuonys (600)	-	-	-	-
Kitos giminingos grupės (099)	2644	7.2	2757	9.4
Iš viso Total	2668	7.3	2766	9.4
Antras genotipas (G2) (Žalmargių holšteinų palikuonys)				
Star 20135 palikuonys (200)	-	-	-	-
W.A. Burke Lad 697789 palikuonys (920)	9451	25.7	8719	29.6
H.H. Triple Threat-Red 1629391 palikuonys (950)	587	1.6	1125	3.8
ABC Reflection Sovereign 198998 palikuonys (980)	7904	21.5	5945	20.2
Kitų žalmargių holšteinų bulių palikuonys (900)	233	0.6	242	0.8
Iš viso Total	18175	49.4	16031	54.4
Trečias genotipas (G3) (Švicų bulių palikuonys)				
M.W. Destiny 118619 (335)	-	-	-	-
W.C.J. Elegant 148551 (336)	346	1.0	50	0.2
Meridian 90827 (337)	79	0.2	1	-
A.R.O. Punch 116497 (338)	10	-	-	-
Kiti švicų bulių palikuonys (339)	160	0.4	63	0.2
Iš viso Total	595	1.6	114	0.4
Ketvirtas genotipas (G4) (Airšyrų ir Švedijos žalmargių bulių palikuonys)				
Buvusi A linija (410)	-	-	-	-
Earl Errant 6721 geneologinė linija (420)	2772	7.5	1482	5.0
H.S. Hugh 9026 geneologinė linija (430)	1109	3.0	282	1.0
W.Envy Me 7027 geneologinė linija (440)	2169	5.9	1103	3.7
Kiti airšyrų kilmės bulių palikuonys (450)	4261	11.6	2149	7.3
Iš viso Total	10311	28.0	5016	17.0
Nežinomos kilmės žalieji ir žalmargiai galvijai	5002	13.6	5553	18.8
Iš viso Total	36747	100	29480	100

Geriausiai įvertintų 2018 m. bulių sąrašas

Top sires (estimated in 2018)

Buliaus Sires		Metai Year	Dukterų sk. No. cows	Ūkių sk. No. of farms	Patikimumas Reliability	Pieno kg Milk	Riebalai % Fat	Riebalai kg Fat	Baltymai % Protein	Baltymai kg Protein	Bendras Indeksas Production index
Nr. No.	Vardas Name										
Visi juodmargių veislių buliai Black & White											
US000069560690	CABRIOLET	2011	56	11	0.798	1204	0.29	73.5	0.08	47.7	134
NL000767081445	KOEPON	2013	100	13	0.820	1503	0.31	88.8	0.04	54.3	133
NL000610943276	ELSON	2012	104	16	0.846	1634	0.25	88.4	0	55.4	133
US000137954458	ALTIMA	2006	214	17	0.939	2052	-0.3	54.7	-0.15	55.5	132
US000072156794	SILVER	2013	49	8	0.727	1140	0.49	88.3	0.10	47.2	132
US000061898306	IOTA	2005	62	13	0.898	1536	0.02	64.4	-0.06	46.7	131
DE000813905257	BATIC ET	2008	386	49	0.893	1054	0.56	90.3	0.08	42.5	130
NL000353588796	ALFONS	2003	251	27	0.971	1541	0.07	68.4	-0.02	50.5	129
DK000000242598	V EXCES	1999	64	17	0.913	988	-0.22	21.8	0.07	39.5	129
DK000000250423	D JUL	2006	673	8	0.975	1116	0.06	50.7	0.15	50.6	129
NL000288458773	DELTA CANVAS	2000	66	14	0.910	1638	-0.14	53.6	-0.04	51.8	128
DK000000250414	D OBSESS	2005	894	9	0.984	1415	-0.47	15.6	0.01	49.0	128
US000135718272	LYNNCREST HORIZON-ET	2004	55	12	0.885	1786	-0.16	57.7	-0.12	49.8	127
DK000000245121	V GAUGAIN	2001	555	62	0.988	1623	-0.22	46.1	-0.03	52.6	127
DK004199601209	MAVID	2006	588	19	0.976	337	0.13	23.7	0.27	32.6	127
NL000543413323	GENO	2013	163	40	0.871	1698	-0.18	52.6	-0.06	52.5	127
US000062768990	SUDAN	2006	716	41	0.975	1466	0.13	70.9	-0.01	49.1	126
US000060083723	WALHOWDON MARSHALL HARRY	2000	392	9	0.982	1476	-0.29	33.6	-0.13	38.9	126
US000060597003	ENSENADA TABOO PLANET	2003	57	5	0.914	1608	-0.20	47.4	-0.08	47.6	126
US000138876999	COYNE	2007	80	22	0.913	1748	-0.17	55.2	-0.04	55.5	126
US000062297934	EMERALD	2006	249	7	0.880	752	0.33	57.3	0.22	43.1	125
NL000495649111	BOSTON	2008	74	6	0.876	880	-0.06	30.4	0.18	44.3	125
DE000535361911	HFK HUMOROUS	2008	401	34	0.925	1328	0	53.7	-0.07	38.6	125
DE000354812817	FANATIC	2011	51	9	0.777	839	0.23	52.6	0.11	37.8	124
US000066398599	MELARRY AL KESSLER-ET	2009	397	23	0.868	1067	0.09	50.6	0.06	41.3	124
US000135650545	WA-DEL JUNCTION-ET	2004	575	71	0.988	1262	0.21	69.4	0.06	48.1	124
US000062030790	LOYDIE	2004	393	47	0.982	631	0.18	39.8	0.14	33.0	124
US000129076159	DOUGHTY-VALLEY KILO ALLAN	1999	201	11	0.967	1568	-0.25	41.3	-0.13	41.1	124
DK000000250027	D ETOTO	2005	175	7	0.951	759	-0.68	-24.6	0.06	30.2	124
DK000000253556	VH PEDER	2009	855	14	0.927	1762	-0.03	68.6	-0.04	55.9	123
US000062030793	OMAN LOGAN	2004	331	32	0.977	1159	-0.03	44.1	0	38.9	123
US000139325955	EDEN	2008	115	12	0.936	1295	-0.07	46.5	-0.02	41.9	123
US000062959880	ALTARELIANT	2006	113	18	0.933	658	0.26	47.5	0.14	33.4	123
NL000355478033	B.BERTIL	2003	81	12	0.923	943	-0.17	24.2	0.10	40.6	123
US000053766368	CANCUN	2009	33	6	0.759	1684	-0.13	56.2	-0.12	46.0	123
GB949241220853	PELLO	2008	100	9	0.865	1167	-0.01	46.7	0	39.7	123
US000071618865	SEAGULL BAY MVP	2013	78	13	0.763	791	0.20	48.2	0.16	39.7	122
DK000000249558	D EXPORT	2004	286	41	0.973	942	-0.26	16.6	-0.07	26.5	122
DK000000248710	D EGON	2004	110	26	0.934	1139	-0.37	14.8	0.03	40.9	122
DE000349683001	RAINMAN	2004	60	7	0.901	604	0.09	31.8	0.17	33.9	122
US000070625988	BALISTO	2012	33	11	0.656	917	-0.09	29.4	0.20	47.7	122
FR002235273558	COUCOU	2007	52	22	0.886	1282	-0.09	43.7	-0.01	42.6	122
GB961000391644	RECEPTOR	2010	395	36	0.971	674	-0.06	22.4	0.06	27.8	122
US000064633847	REUBEN	2007	51	9	0.800	1482	0.06	65.4	-0.08	43.0	122

Buliaus <i>Sires</i>		Metai <i>Year</i>	Dukterų sk. <i>No. cows</i>	Ūkių sk. <i>No. of farms</i>	Patikimumas <i>Reliability</i>	Pieno kg <i>Milk</i>	Riebalai % <i>Fat</i>	Riebalai kg <i>Fat</i>	Baltymai % <i>Protein</i>	Baltymai kg <i>Protein</i>	Bendras Indeksas <i>Production index</i>
Nr. <i>No.</i>	Vardas <i>Name</i>										
CA000011438396	SILVERRIDGE ALBUM	2012	134	26	0.767	1246	-0.26	27.6	0.03	44.8	121
US000063026939	MASSEY	2007	124	12	0.930	1054	-0.08	36.3	0.02	37.1	121
DK000000255123	SHOWMAN	2011	129	20	0.931	1333	-0.35	23.2	-0.17	30.6	121
US000131865664	ROZ-ACRES BWN MERT	2001	521	53	0.986	1254	-0.01	49.6	-0.11	32.8	121
US000139843493	RED-OAK	2008	38	8	0.764	1003	0.06	45.9	0.03	36.3	121
NL000366047262	DELTA NY YANKEE	2003	60	14	0.895	1690	-0.11	58.5	-0.02	55.1	121
US000131866683	HORSTYLE MAXWELL	2001	79	7	0.917	1515	-0.25	39.1	-0.01	50.8	121
US000064188829	SEQUOIA	2007	148	9	0.951	1030	-0.18	26.9	0.05	39.2	121
US000065499453	FLAX	2007	227	14	0.877	1369	-0.20	37.6	-0.09	38.5	120
US000062175932	SHAMPOO	2005	206	43	0.966	956	0.03	41.0	0.02	34.2	120
SE000000048510	V BERTE	2006	113	17	0.932	1002	-0.26	18.6	0.05	37.8	120
US000065917463	AUTHOR	2008	99	15	0.867	1062	-0.12	32.8	0.07	41.8	120
US000063050056	DWIGHT	2007	36	7	0.709	1247	-0.10	41.9	0.03	44.8	120
DE000340717908	EMIL	1996	28	11	0.820	1298	-0.13	41.4	-0.02	42.6	120
US000061681229	DE-SU OMAN GOLI	2004	288	26	0.975	1332	0	53.8	-0.02	43.7	120
US000135488612	WA-DEL RICE HOLMAN	2004	163	20	0.959	1487	-0.23	40.0	-0.20	32.7	120
DK000000249262	OMJET	2004	3594	305	0.990	896	0.14	48.1	0.05	34.4	120
US000052464278	SCHILLVIEW O-MAN GROOVY-ET	2004	50	11	0.889	1459	-0.23	38.5	-0.06	43.8	120
US000062398820	CO OP OMAN CAVANA	2005	477	38	0.985	948	0.20	55.0	0.01	33.2	120
Lietuvos juodmargių veislių buliai <i>Black & White</i>											
LT000004787646	HERBAS	2008	306	134	0.964	231	0.21	25.3	0.17	20.8	115
LT000005589080	COLT	2011	73	16	0.887	720	-0.01	28.1	0	24.6	111
LT000004814514	MAURAS	2008	298	90	0.966	1060	-0.21	25	-0.09	28.2	111
LT000004932761	DAKON	2008	300	115	0.974	1063	-0.19	27.2	-0.13	25.3	109
LT000004569821	JAGUAR	2008	295	129	0.961	551	0.09	29.1	-0.01	18.1	104
LT000004814667	GUNO	2009	82	24	0.907	1035	-0.13	30.5	-0.13	23.9	104
LT000005103652	BATUTAS	2009	94	37	0.931	135	0.35	31.6	0.09	11.0	103
LT000003950837	LYDERIS	2007	720	347	0.990	412	0.13	27	0.01	14.5	103
LT000003341921	BAKSAS	2004	350	207	0.981	289	0.21	28.2	0.01	10.4	103
LT000003068861	HARIS	2004	925	469	0.990	377	0.19	30.1	0.03	15.3	103
LT600000004418	RAUDIS	1997	59	17	0.908	257	-0.08	4.4	0.05	12.3	102
LT000004885257	GOTAS	2008	291	61	0.975	293	-0.10	4.3	0.03	12.2	102
LT000003858844	ELIS	2006	129	65	0.950	411	-0.02	15.4	-0.02	12.7	102
LT000004328748	KOKIS	2007	1146	481	0.990	574	0.06	28.1	0	19.4	102
LT000004292328	ERNAS	2007	299	125	0.972	552	-0.02	20.7	-0.02	17.3	102
LT000004414267	EGIS	2007	639	256	0.987	368	0.01	15.5	0.11	21.0	102
LT000003504541	JUNGAS	2005	290	130	0.975	587	0	23.5	-0.06	14.7	102
LT000003846719	ARAS	2006	267	142	0.971	514	0.04	23.6	-0.04	13.9	101
LT000002854998	EURAS	2003	5526	1363	0.990	328	0.10	21.1	0.04	14.3	101
LT000002852645	MORIS	2003	589	305	0.988	277	0.04	13.9	0.07	15.0	101
LT000002255282	RAGAS	2002	442	131	0.984	708	-0.16	15.9	-0.08	17.5	100
LT000005103701	GOLFAS	2009	58	18	0.887	733	-0.20	13.7	-0.04	21.9	100
LT000003908500	ELFAS	2006	586	173	0.985	630	-0.10	17.6	-0.09	14.2	100
LT000002852633	LOKYS	2003	387	259	0.980	331	0.12	22.4	0.08	17.6	100

Buliaus <i>Sires</i>		Metai <i>Year</i>	Dukterų sk. <i>No. cows</i>	Ūkių sk. <i>No. of farms</i>	Patikimumas <i>Reliability</i>	Pieno kg <i>Milk</i>	Riebalai % <i>Fat</i>	Riebalai kg <i>Fat</i>	Baltymai % <i>Protein</i>	Baltymai kg <i>Protein</i>	Bendras Indeksas <i>Production index</i>
Nr. <i>No.</i>	Vardas <i>Name</i>										
Visi žaliųjų ir žalmargių veislių buliai <i>Red, Red & White</i>											
US000132414870	MALVOY	2002	192	14	0.968	1998	-0.84	24.2	-0.22	53.7	139
NL000480110291	REDMAN	2008	1683	90	0.980	1155	0.02	55.6	0.14	52.0	139
NL000231992976	ALMERE PERICLES	1998	56	7	0.903	1649	-0.04	74.0	-0.14	48.7	134
NL000523310840	STOUWDAMSHOF AKRON	2008	75	8	0.772	1627	-0.24	57.2	0.01	59.2	134
NL000493980397	BROOKLYN	2008	98	11	0.724	1771	-0.42	49.4	-0.18	49.3	132
NL000425917132	LOWLANDS LEOLA	2005	169	22	0.950	1722	-0.19	65.7	-0.09	55.1	132
DK000000036099	R DAVID	2002	53	9	0.894	1541	-0.28	50.1	-0.20	40.3	131
NL000706811153	DE VRENDT REALITY	2010	45	9	0.722	1179	-0.24	37.5	0.08	48.6	130
DK000000033737	UJY MABRU	1988	28	5	0.878	1659	-0.31	53.5	-0.05	55.6	128
NL000275787309	LATINLOVER	2000	1565	52	0.990	1431	-0.14	56.4	-0.08	45.5	127
NL000341882275	HEIHOEVE DELTA SPENCER	2002	144	10	0.954	539	0.03	27.6	0.21	33.9	127
DE000111743442	KOMTY	1998	797	54	0.990	1342	-0.04	59.9	-0.09	41.4	125
NL000396647605	DELTA FIDELITY	2004	2365	86	0.990	914	0.08	48.3	0.12	41.7	125
NL000697193269	FANTASY	2010	155	19	0.762	762	-0.23	19.3	0.14	37.3	124
SE000000092182	S ADAM	2002	43	5	0.873	992	0.16	58.3	0.08	41.8	123
NL000429467307	ELWOOD	2007	112	12	0.864	1256	-0.46	24.3	-0.09	38.6	122
CA000006128410	CEDARWAL TRUSTEE	1994	61	25	0.905	1391	-0.54	23.7	-0.22	33.0	122
NL000207288005	KIAN	1997	1714	87	0.990	448	0.32	42.8	0.18	28.2	122
DK000000036877	R DALTON	2008	61	7	0.755	1102	-0.01	50.7	0.01	40.8	121
US000134742751	SURE-VIEW ARROW-RED ET	2003	134	33	0.951	1230	-0.27	37.1	-0.03	42.3	121
LT000005076855	MAJOR	2009	219	53	0.962	1416	-0.69	13.4	-0.21	35.3	121
DE000113878473	JERUDO	2003	572	36	0.987	1340	-0.02	61.1	-0.04	45.5	120
CA000108490894	ATTICO-RED	2013	132	14	0.797	1557	-0.23	54.8	-0.27	35.1	120
NL000286644611	MR LAWRENCE	2000	69	8	0.910	1271	0.28	81.1	-0.08	40.1	120
AT000430669419	WIKINGER	2012	43	7	0.781	1373	-0.30	41.6	-0.01	48.6	120
SE000000091617	J VALOR	1999	111	14	0.947	1240	-0.01	57.2	-0.07	39.2	120
DE000352277853	STERNBOY	2008	57	21	0.899	1580	-0.18	60	-0.22	39.5	120
US000072507673	JENNITON AIKMAN RORY-RED-ET	2013	51	7	0.711	1213	-0.28	35.7	-0.11	35.2	119
DK000000035440	VEST ANDY	1996	50	31	0.884	563	0.36	51	0.24	36.6	119
NL000399745212	TOPSPEED KODAK	2005	633	42	0.978	792	0.09	43.4	0.04	31.1	119
DE000579790875	RULEAD RED	2002	76	29	0.907	939	-0.12	35.3	-0.08	28.4	119
FI000000044496	HAAPALAN VONKAMIES	2006	150	5	0.940	1458	0.09	75.7	-0.14	42.1	118
NL000207464977	LH QUICK	1998	561	43	0.988	890	0.12	50.7	0.04	34.8	118
SE000000093829	BOTANS	1996	70	16	0.926	1091	-0.14	41	-0.08	33.6	118
NL000332447849	TOPSPEED LAARMAN	2001	2496	109	0.990	1076	-0.11	42	-0.09	32.3	118
AT000663330407	DINGO	2004	26	18	0.802	717	0.01	34.4	0.06	29.8	117
DE000533896315	RUBIAN	2002	117	15	0.946	866	-0.22	24.9	-0.10	23.8	117
NL000228240792	BROEKHUIZEN HEIN 55	1998	79	5	0.924	398	0	18.6	0.08	19.8	117
DK000000036016	R CASTELLO	2001	718	42	0.990	1058	-0.21	34.4	-0.07	32.9	117
DE000112381482	BALDO	1999	133	13	0.949	1030	0.21	63.7	-0.08	31.5	117
DK000000035533	ODA BEST	1997	36	9	0.849	1195	-0.25	37.1	-0.11	34.9	117
NL000539042500	SCHREUR AFRICA	2009	27	7	0.611	690	0.02	34.1	0.01	25.4	116
SE000000092416	VRET	2004	352	7	0.973	1127	-0.20	37.9	-0.02	39.5	116
DK000000036678	VR CIGAR	2007	741	18	0.978	801	0.35	62.5	-0.04	26.0	116

Buliaus Sires		Metai Year	Dukterų sk. No. cows	Ūkių sk. No. of farms	Patikimumas Reliability	Pieno kg Milk	Riebalai % Fat	Riebalai kg Fat	Baltymai % Protein	Baltymai kg Protein	Bendras Indeksas Production index
Nr. No.	Vardas Name										
CA000010702311	BRAVISI RED	1999	239	16	0.970	1239	0	58.2	-0.21	29.0	116
AT000655366745	MALPEN	2001	84	42	0.925	943	0.01	44.6	0.02	35.5	116
NL000227797994	MIDPELER MISTY	1998	573	32	0.988	459	0.51	56.2	0.15	27.0	116
NL000393354214	KENTUKIS	2004	2847	255	0.990	592	-0.04	25.1	0.11	28.8	116
US003006988837	BAMA RED	2010	210	9	0.919	1148	-0.37	26.5	-0.18	28.4	116
US000062437640	ATLEY-RED	2005	140	14	0.952	1516	-0.35	43.6	-0.28	32.5	115
NL000239786144	NIMMERDOR	1998	137	7	0.953	979	0.37	72.8	0.01	35.8	115
US000002283817	H.V HERO-RED	1995	1169	68	0.990	943	-0.21	29.1	-0.14	24.1	115
Lietuvos žaliųjų ir žalmargių veislių buliai Red, Red & White											
LT000005076855	MAJOR	2009	219	53	0.962	1416	-0.69	13.4	-0.21	35.3	121
LT000004853041	BANGKOKAS	2009	105	21	0.939	750	0.06	39.2	-0.07	22.1	114
LT000001379911	TOPAZAS	1999	601	139	0.989	422	0.34	42.8	0.13	23.7	110
LT100000003616	SAKSAS	1996	73	8	0.925	464	0.14	31.6	0	17.0	109
LT100000003640	VOLMETAS	1998	330	107	0.981	970	-0.11	37.9	-0.17	22.6	108
LT000044054021	JUNKER	2012	121	25	0.868	833	-0.18	26.0	-0.16	18.6	108
LT000005820093	LION	2011	27	24	0.737	661	-0.12	22.8	0	24.0	107
LT100000003625	TANGAS	1996	1397	636	0.990	552	0.04	28.4	0.04	22.8	107
LT000002478069	SAKALAS	2002	329	95	0.977	598	0.04	30.7	-0.03	19.5	107
LT000003113899	SAIGONAS	2004	1496	113	0.990	1159	0.01	55.3	-0.07	36.2	107
LT000005076861	MŪRAS	2009	94	19	0.933	852	-0.25	22.1	-0.08	25.3	106
LT000003850940	HANOVERIS	2006	313	108	0.975	664	-0.09	25.2	-0.10	17.3	106
LT100000003618	VĖDRYNAS	1996	437	109	0.985	745	-0.21	20.1	-0.14	17.0	106
LT000002211735	MATAS	2001	113	41	0.943	1065	-0.50	13.4	-0.22	21.9	106
LT000002121444	RAKALAS	2000	276	98	0.974	974	-0.46	12.6	-0.21	20.1	106
LT100000003638	TALENTAS	1997	275	126	0.976	329	0.05	18.7	0.05	15.4	105
LT000003346385	SINGLAS	2005	285	86	0.975	285	0.35	36.4	0.12	18.2	105
LT000004193167	TARTARAS	2007	359	210	0.981	449	0.12	29.1	0.02	17.8	105
LT000003049581	APOLONAS	2003	118	62	0.945	48	0.14	10.9	0.14	10.8	105
LT000001380331	SATYRAS	2000	530	239	0.987	621	0.02	30.4	-0.05	18.7	104
LT000003114117	STAR	2004	392	144	0.981	542	0.04	28.5	-0.01	18.9	103
LT000004193283	AMAS	2007	193	48	0.967	604	-0.10	21.2	-0.05	18.3	103
LT100000003555	RATILIS	1993	96	6	0.930	504	-0.12	15.2	-0.07	13.6	103
LT100000003623	SUOPIS	1996	150	104	0.953	315	0.11	22.0	0.03	13.6	103
LT100000003617	TOPOLIS	1996	3594	576	0.990	450	0.14	30.7	0.02	17.7	103
LT000003346375	PANDAS	2005	288	185	0.977	341	0.16	26.8	0.02	13.6	103
LT000003703805	BABILONAS	2005	244	116	0.965	444	0.21	35.0	0.05	19.6	103
LT000004192981	PATRON	2006	236	83	0.970	561	0.18	38.9	-0.05	16.5	103
LT000003704187	PERLAS	2006	780	58	0.989	687	0.10	39.5	-0.05	21.4	103
LT000004058545	LAZER	2006	97	24	0.937	236	0	11.3	0.01	9.40	103
LT000003050069	HAMLETAS	2003	604	374	0.989	492	-0.16	12.0	-0.08	12.6	103
LT000002478199	STOMAS	2003	531	328	0.984	678	0.13	40.8	-0.11	16.9	103
LT000001352781	BESOTIS	1999	87	11	0.932	181	0.03	10.6	0.09	12.6	103
LT000001379868	INGIS	1999	85	54	0.894	459	-0.14	11.9	0	16.4	103
LT100000003626	VOLAS	1996	140	42	0.952	1112	-0.33	27.8	-0.18	26.5	102
LT000001352783	BARAS	1999	32	13	0.817	339	0.14	25.0	0.07	17.2	102

Buliaus <i>Sires</i>		Metai <i>Year</i>	Dukterų sk. <i>No. cows</i>	Ūkių sk. <i>No. of farms</i>	Patikimumas <i>Reliability</i>	Pieno kg <i>Milk</i>	Riebalai % <i>Fat</i>	Riebalai kg <i>Fat</i>	Baltymai % <i>Protein</i>	Baltymai kg <i>Protein</i>	Bendras Indeksas <i>Production index</i>
Nr. No.	Vardas <i>Name</i>										
LT000001963184	ERGAS	2000	489	209	0.986	409	0.13	28.1	0.03	16.4	102
LT000004852945	BARAS	2009	142	36	0.949	555	0.13	34.9	-0.01	19.4	101
LT000002478135	SUOKIS	2003	128	96	0.948	355	0.03	18.5	0.01	13.8	101
LT100000003650	TRAKAS	1998	498	319	0.985	213	0.12	17.6	0.02	9.20	101
LT000005820229	CIKLAS	2011	102	21	0.908	-76	0.13	4.30	0.17	7.80	100
LT000004193419	LEADER	2008	541	71	0.978	602	-0.14	18.4	-0.07	16.7	100
LT000005165307	KANAS	2009	158	37	0.958	129	0.16	16.1	0.08	9.50	100
LT000002496246	HERCAS	2002	136	18	0.952	142	-0.32	-14.1	-0.04	2.40	100
LT000002955234	PIKIS	2003	79	28	0.918	211	-0.19	-2.20	0.03	9.80	100
LT100000003653	LEDAS	1999	1308	108	0.990	251	0.33	33.0	0.13	17.5	100
LT000005303428	MUREL	2010	164	67	0.953	487	0.06	26.6	-0.04	14.6	100
Vietinių pagerintų veislių buliai <i>Native</i>											
LT000005455901	LEXUS	2010	145	76	0.935	-161	0.23	10.0	0.16	6.40	95
LT000006193181	ILGIS	2012	22	1	0.740	-365	0.05	-11.6	0.25	5.20	95
LT600000004434	BIJŪNAS	1996	7	4	0.571	71	0.03	5.40	0.06	7.10	95
LT000004789464	INKARAS	2009	705	263	0.988	-46	0.16	10.1	0.10	5.70	95
LT000005734931	NOTAS	2011	324	146	0.955	69	0.05	6.40	0.06	6.90	92
LT000006030201	DEMONAS	2012	1	1	0.446	125	-0.03	4.20	-0.02	3.40	89
LT600000004303	ERELIS	1992	10	9	0.682	-95	0.01	-3.40	0.06	1.30	88
LT600000004403	TAŠKAS	1996	102	81	0.939	-180	0	-7.10	0.01	-5.40	85
LT000003866916	TOLIS	2005	370	220	0.981	74	-0.17	-9.90	-0.02	1.30	85
LT600000004326	BUKIS	1992	173	125	0.964	-291	-0.02	-12.8	0	-9.90	84
LT600000004402	RIEŠUTĖLIS	1996	194	121	0.966	-446	0.11	-10.5	0.11	-7.30	82
LT600000004387	BRAIŽAS	1995	131	99	0.953	-683	0.16	-17.1	0.13	-14.5	82
LT000004789426	LUBINAS	2009	92	43	0.925	-236	-0.10	-16.9	0.08	-2.40	82
LT000005455896	LUX	2010	218	71	0.946	-787	0.28	-13.1	0.13	-17.9	80
LT600000004427	ROLAS	1997	129	83	0.941	-334	-0.24	-30.2	0.03	-9.10	80
LT000003907554	ROLIS	2005	864	450	0.990	-404	0.04	-13.9	0.13	-4.90	80
LT000005760929	ETALONAS	2011	347	200	0.964	-774	0.24	-15.8	0.18	-14.4	79
LT600000004363	ŠĖMIS	1995	127	89	0.948	-342	-0.12	-22.5	0.01	-11.0	79
LT600000004353	MĖNULIS	1994	346	191	0.981	-278	-0.01	-12.0	0.02	-8.00	79
LT600000004361	ELITAS	1995	143	102	0.955	-588	0	-23.6	0.11	-12.7	78
LT000004027644	BALTAS	2006	334	204	0.980	-477	0.04	-16.6	0.10	-9.40	78
LT000005006700	BONIS	2010	272	150	0.952	-783	0.23	-16.3	0.18	-14.4	78
LT000002528520	ŠĖMIS	2002	122	78	0.945	-354	-0.08	-20.0	0.02	-10.6	77
LT000003529851	BAGIRAS	2005	243	144	0.971	-657	0.20	-13.0	0.08	-16.9	77
LT600000004347	ŠAMAS	1994	118	87	0.944	-787	0.10	-25.2	0.14	-17.3	75
LT600000004330	PRINCAS	1993	253	165	0.973	-123	-0.24	-22.3	-0.03	-6.70	75
LT600000004329	BALTNUGARIS	1993	153	109	0.956	-447	-0.03	-20.5	0.06	-11.2	75
LT000005926265	PŪKAS	2012	30	25	0.714	-618	0.16	-14.1	0.06	-16.9	74
LT600000004362	TAURAS	1995	135	91	0.952	-579	-0.10	-30.0	0.01	-18.7	73
LT600000004351	LAIDAS	1994	53	36	0.881	-498	-0.06	-24.2	0.01	-16.0	72
LT600000004352	TAKAS	1994	137	91	0.946	-710	-0.19	-41.7	0.04	-21.4	71
LT000003682091	ELISONAS	2005	192	124	0.963	-847	-0.11	-41.7	0.12	-20.7	69

Karvių eksterjero įvertinimo vidutiniai duomenys

The evaluation of exterior of potential bull dams

Savivaldybė <i>Municipality</i>	Laikytojas <i>Owner</i>	Įvertinta karvių iš viso <i>No. of evaluated cows</i>	Vidutiniai įvertinimo duomenys <i>Average of evaluation data</i>			
			kūno <i>body</i>	galūnių <i>extremity</i>	tešmens <i>udder</i>	bendras <i>general</i>
Lietuvos juodmargių galvijų gerintojų asociacija						
Akmenės r.	01690000	112	80.89	80.54	80.63	80.70
Akmenės r.	01900722	115	81.20	80.50	80.10	80.97
Alytaus r.	02900588	104	81.66	80.88	80.71	81.03
Alytaus r.	02909133	46	80.61	80.22	79.87	80.16
Alytaus r.	02909667	28	80.96	80.68	79.86	80.36
Anykščių r.	03020000	104	81.66	80.88	80.71	81.03
Anykščių r.	03150000	46	80.61	80.22	79.87	80.16
Anykščių r.	03909037	28	80.96	80.68	79.86	80.36
Anykščių r.	03909217	7	77.86	79.71	78.71	78.84
Anykščių r.	03909318	8	79.50	80.13	79.63	79.76
Biržų r.	04919128	4	83.50	80.25	80.50	82.50
Jonavos r.	06070000	255	80.50	80.15	80.07	80.23
Jonavos r.	06902700	39	80.77	80.79	80.77	80.83
Jonavos r.	06910737	14	79.21	78.71	79.79	79.33
Jonavos r.	06910834	92	80.79	80.34	80.84	80.70
Jonavos r.	06919447	101	81.20	80.82	81.16	81.11
Joniškio r.	07740000	16	81.81	79.31	82.12	81.20
Kauno m.	10120000	27	81.26	81.81	81.78	81.68
Kauno m.	10610000	33	81.06	80.48	80.91	80.84
Kauno m.	10840000	93	81.48	81.27	81.47	81.42
Kauno m.	10860000	198	80.03	80.17	79.67	79.94
Kėdainių r.	12050000	69	80.57	80.33	80.00	80.25
Kėdainių r.	12120000	303	81.38	81.37	81.17	81.29
Kėdainių r.	12180000	205	81.69	80.54	80.72	80.95
Kėdainių r.	12190000	206	82.03	81.19	81.65	81.66
Kėdainių r.	12210000	60	82.50	80.38	81.52	81.44
Kėdainių r.	12320000	38	82.13	80.97	81.45	81.49
Kėdainių r.	12440000	76	81.30	80.58	80.46	80.77
Kėdainių r.	12610000	78	82.19	81.22	81.40	81.60
Kėdainių r.	12901324	11	80.45	80.00	79.91	80.08
Kėdainių r.	12909001	73	78.68	80.05	78.84	79.17
Klaipėdos r.	13010000	68	79.38	79.74	79.53	79.56
Klaipėdos r.	13909905	32	81.47	80.59	81.34	81.18
Klaipėdos r.	13912053	10	81.00	80.70	80.50	80.73
Klaipėdos r.	13912057	41	81.07	80.12	80.15	80.37
Klaipėdos r.	13919140	22	81.91	81.45	81.05	81.40
Klaipėdos r.	13919142	23	79.96	80.30	80.78	80.42
Klaipėdos r.	13919357	13	81.54	80.54	80.77	80.92
Klaipėdos r.	13919526	20	80.30	80.30	80.65	80.47
Klaipėdos r.	13919801	35	78.63	79.26	78.97	78.99
Marijampolės	17100000	84	81.58	81.80	81.55	81.65
Marijampolės	17130000	174	81.61	81.48	81.24	81.42
Marijampolės	17200000	485	81.89	82.46	81.85	82.06
Marijampolės	17260000	150	80.96	80.77	80.96	80.92
Marijampolės	17300000	92	80.71	81.04	80.71	80.84
Marijampolės	17390000	46	81.85	81.93	81.65	81.80
Marijampolės	17450000	143	81.61	82.29	81.59	81.84
Marijampolės	17900393	7	80.86	81.71	80.86	81.16
Marijampolės	17900538	6	79.67	80.33	78.67	79.50

Savivaldybė <i>Municipality</i>	Laikytojas <i>Owner</i>	Įvertinta karvių iš viso <i>No. of evaluated cows</i>	Vidutiniai įvertinimo duomenys <i>Average of evaluation data</i>			
			kūno <i>body</i>	galūnių <i>extremity</i>	tešmens <i>udder</i>	bendras <i>general</i>
Marijampolės	17900640	8	80.25	80.50	80.13	80.36
Marijampolės	17909053	8	81.00	81.75	80.63	81.19
Marijampolės	17909111	4	81.50	81.75	80.75	81.25
Marijampolės	17909213	12	80.83	81.58	81.08	81.18
Marijampolės	17909214	4	81.50	80.75	80.00	80.58
Marijampolės	17909275	6	80.67	80.33	80.33	80.38
Marijampolės	17909494	8	81.75	81.50	81.25	81.50
Marijampolės	17909585	8	81.50	81.25	81.00	81.13
Pakruojo r.	20090000	321	80.38	79.80	79.88	80.00
Pakruojo r.	20100000	220	81.50	80.90	81.09	81.15
Pakruojo r.	20210000	46	80.87	80.70	80.24	80.55
Pakruojo r.	20450000	5	82.40	79.60	82.00	81.38
Pakruojo r.	20900411	4	82.50	80.50	81.50	81.53
Panevėžio r.	21100000	19	81.05	79.16	79.47	79.83
Panevėžio r.	21340000	3	80.67	80.00	82.67	81.27
Plungės r.	23130000	119	80.51	80.32	80.36	80.42
Plungės r.	23910724	12	79.67	79.58	79.92	79.73
Plungės r.	23919014	10	82.30	81.80	81.30	81.71
Prienų r.	24919466	28	80.39	81.00	80.57	80.65
Radviliškio r.	25210000	71	79.45	79.15	79.49	79.36
Radviliškio r.	25290000	39	80.95	78.67	81.85	80.68
Radviliškio r.	25640000	63	80.10	80.46	79.76	80.06
Radviliškio r.	25909017	32	79.84	80.25	80.28	80.14
Radviliškio r.	25909024	10	80.50	80.10	80.00	80.15
Radviliškio r.	25909027	8	78.63	79.50	78.63	78.94
Rokiškio r.	27460000	44	80.45	78.82	79.91	79.74
Rokiškio r.	27908100	20	81.90	79.95	81.05	80.99
Rokiškio r.	27908108	7	81.86	80.43	82.29	81.63
Rokiškio r.	27908448	27	79.44	79.56	81.19	80.48
Skuodo r.	28090000	112	80.17	79.92	80.14	80.11
Skuodo r.	28900919	14	79.36	79.21	79.14	79.19
Skuodo r.	28919081	23	82.22	80.87	81.17	81.32
Skuodo r.	28919443	15	82.20	81.13	80.73	81.20
Šakių r.	29060000	271	81.77	82.23	81.46	81.80
Šakių r.	29380000	177	81.60	82.08	81.69	81.83
Šakių r.	29902604	39	81.87	81.46	81.36	81.56
Šakių r.	29909079	140	81.58	81.47	81.51	81.55
Šakių r.	29909082	33	80.97	81.39	80.88	81.07
Šakių r.	29909493	10	81.10	83.20	81.40	81.96
Šakių r.	29912087	22	80.09	80.50	80.05	80.22
Šakių r.	29912592	6	81.83	81.33	80.67	81.15
Šilalės r.	32901560	67	78.76	79.43	78.28	78.81
Šilalės r.	32901674	52	79.54	79.77	79.69	79.70
Šilalės r.	32902015	22	78.05	79.68	79.05	79.00
Šilalės r.	32902598	5	80.00	79.80	79.00	79.48
Šilalės r.	32909014	22	78.22	79.18	79.05	78.91
Šilalės r.	32910074	18	79.28	80.17	79.44	79.61
Šilalės r.	32912031	4	78.75	79.50	79.25	79.20
Šilutės r.	33500000	113	82.00	80.93	81.32	81.43
Šilutės r.	33510000	85	79.14	79.92	79.68	79.63
Šilutės r.	33520000	47	80.51	80.30	80.23	80.32

Savivaldybė <i>Municipality</i>	Laikytojas <i>Owner</i>	Įvertinta karvių iš viso <i>No. of evaluated cows</i>	Vidutiniai įvertinimo duomenys <i>Average of evaluation data</i>			
			kūno <i>body</i>	galūnių <i>extremity</i>	tešmens <i>udder</i>	bendras <i>general</i>
Šilutės r.	33530000	33	81.00	80.48	80.55	80.65
Šilutės r.	33540000	26	77.73	79.73	78.30	78.64
Šilutės r.	33908767	6	81.00	80.17	80.17	80.40
Šilutės r.	33908773	44	78.82	79.75	78.87	79.17
Šilutės r.	33908774	18	78.67	79.61	78.78	79.02
Šilutės r.	33909108	7	79.43	79.86	80.29	79.97
Šilutės r.	33909434	5	78.60	80.00	78.60	79.00
Šilutės r.	33909435	6	78.83	79.33	79.17	79.17
Šilutės r.	33909445	20	78.70	79.75	78.75	79.06
Šilutės r.	33909533	11	80.45	80.36	79.91	80.22
Šilutės r.	33909549	2	80.50	81.00	80.50	80.65
Šilutės r.	33909552	2	80.50	77.50	79.50	79.20
Šilutės r.	33909593	7	80.00	79.71	79.43	79.69
Šilutės r.	33909594	13	79.85	79.69	78.85	79.39
Šilutės r.	33909605	9	76.11	77.11	77.56	77.13
Šilutės r.	33909681	4	81.75	80.50	81.00	81.03
Šilutės r.	33909735	45	79.07	79.69	79.38	79.42
Šilutės r.	33909779	9	78.33	79.56	77.33	78.29
Šilutės r.	33909873	5	77.40	78.40	78.40	78.18
Šilutės r.	33918135	5	79.60	79.60	79.20	79.40
Šilutės r.	33918232	6	79.00	80.33	79.50	79.60
Šilutės r.	33918632	7	80.14	79.71	79.71	79.83
Šilutės r.	33918735	19	78.05	79.32	78.89	78.85
Šilutės r.	33919190	2	78.50	79.50	79.50	79.30
Šilutės r.	33919191	3	80.00	80.00	79.67	79.83
Šilutės r.	33919237	22	80.77	79.77	79.95	80.10
Šilutės r.	33919374	17	80.18	79.65	79.82	79.88
Šilutės r.	33919379	44	80.30	80.45	80.09	80.28
Šilutės r.	33919428	14	81.50	80.57	80.93	80.99
Šilutės r.	33919443	5	79.40	78.80	79.60	79.34
Šilutės r.	33919449	2	78.50	80.00	78.00	78.75
Šilutės r.	33919452	2	77.50	78.50	78.50	78.25
Šilutės r.	33919453	24	78.67	78.71	78.79	78.75
Šilutės r.	33919477	9	78.11	79.78	79.11	79.10
Šilutės r.	33919502	14	77.29	78.57	77.57	77.83
Šilutės r.	33919776	6	81.67	80.33	80.83	80.85
Šilutės r.	33919777	2	79.50	81.00	79.50	79.90
Tauragės r.	36901106	17	80.24	80.12	80.06	80.15
Tauragės r.	36908748	3	81.00	79.33	79.67	79.90
Tauragės r.	36908754	17	79.29	80.12	79.29	79.56
Tauragės r.	36909006	6	80.83	80.33	80.67	80.63
Tauragės r.	36909008	7	82.43	81.14	82.14	81.91
Tauragės r.	36909010	5	80.40	79.60	80.00	79.98
Tauragės r.	36909042	5	81.20	80.8	80.20	80.60
Tauragės r.	36909068	29	81.14	81.38	80.48	80.94
Tauragės r.	36909150	4	81.75	81.50	80.50	81.18
Tauragės r.	36909336	8	80.63	80.13	80.38	80.38
Tauragės r.	36919202	9	80.67	80.33	79.22	80.01
Tauragės r.	36919263	3	80.33	79.33	81.00	80.30
Tauragės r.	36919302	22	81.91	81.22	81.64	81.56
Tauragės r.	36919322	3	80.33	80.33	80.67	80.43

Savivaldybė <i>Municipality</i>	Laikytojas <i>Owner</i>	Įvertinta karvių iš viso <i>No. of evaluated cows</i>	Vidutiniai įvertinimo duomenys <i>Average of evaluation data</i>			
			kūno <i>body</i>	galūnių <i>extremity</i>	tešmens <i>udder</i>	bendras <i>general</i>
Tauragės r.	36919440	1	77.00	79.00	78.00	78.10
Tauragės r.	36919446	8	77.63	79.75	78.13	78.55
Tauragės r.	36919512	24	82.04	80.38	82.21	81.62
Tauragės r.	36919533	10	78.80	80.20	79.90	79.75
Tauragės r.	36919577	3	80.67	80.00	81.33	80.73
Tauragės r.	36919695	11	79.91	80.36	79.36	79.80
Trakų r.	38610000	17	79.12	79.71	78.82	79.21
Vilkaviškio r.	42914297	21	81.00	82.67	80.76	81.43
Iš viso Total		7030	80.94	80.81	80.70	80.82
Lietuvos žaliųjų galvijų gerintojų asociacija						
Ankščių r.	03020000	122	80.05	78.61	78.39	78.81
Ankščių r.	03150000	56	80.05	80.00	79.02	79.39
Biržų r.	04909569	21	81.67	80.19	81.52	81.23
Biržų r.	04919128	21	81.52	80.05	81.67	81.29
Jonavos r.	06902700	1	80.00	79.00	83.00	80.60
Jonavos r.	06910834	2	78.00	77.00	76.05	76.85
Jonavos r.	06919447	12	80.17	77.83	80.25	79.38
Joniškio r.	07010000	113	79.19	79.01	75.88	77.82
Joniškio r.	07070000	85	80.53	77.84	80.52	79.74
Joniškio r.	07090000	85	76.80	77.67	78.16	77.58
Joniškio r.	07120000	223	79.64	81.13	79.93	80.12
Joniškio r.	07740000	33	81.00	79.97	80.22	80.64
Joniškio r.	07770000	50	80.80	80.40	76.80	78.93
Joniškio r.	07909032	18	80.83	80.83	79.72	80.28
Kauno r.	10610000	50	80.76	80.42	80.44	80.36
Kelmės r.	11909061	25	79.32	79.24	77.24	78.59
Klaipėdos r.	13919142	47	79.06	80.96	80.74	79.84
Molėtų r.	19909093	15	81.60	79.07	81.93	80.60
Pakruojo r.	20100000	181	79.54	80.59	79.49	79.81
Pakruojo r.	20160000	179	79.77	80.77	78.89	79.63
Pakruojo r.	20210000	4	82.50	79.75	81.75	81.23
Pakruojo r.	20240000	53	81.11	78.64	80.60	80.12
Pakruojo r.	20450000	117	81.45	79.03	80.86	80.45
Pakruojo r.	20900411	8	80.50	80.63	80.75	80.91
Panevėžio r.	21100000	287	81.24	79.77	80.90	80.65
Panevėžio r.	21130000	66	80.71	78.68	81.02	80.34
Panevėžio r.	21160000	144	82.08	79.65	81.10	80.98
Panevėžio r.	21180000	146	79.88	79.90	79.07	79.47
Panevėžio r.	21340000	139	81.29	78.46	80.40	80.11
Panevėžio r.	21610000	79	80.85	78.66	80.53	80.13
Pasvalio r.	22010000	431	78.97	78.27	77.62	78.12
Pasvalio r.	22030000	202	80.26	80.26	79.29	79.83
Pasvalio r.	22919200	149	80.81	78.36	80.43	79.90
Plungės r.	23911170	25	79.28	80.88	78.36	79.42
Radviliškio r.	25640000	63	78.87	79.94	78.46	78.97
Rokiškio r.	27908100	2	80.00	77.50	77.00	78.05
Rokiškio r.	27908108	4	79.25	79.75	79.75	79.90
Rokiškio r.	27908448	11	81.64	79.45	80.91	80.67
Šiaulių r.	31130000	38	79.89	78.13	79.32	78.90
Šiaulių r.	31430000	313	79.08	79.73	78.90	79.16

Savivaldybė <i>Municipality</i>	Laikytojas <i>Owner</i>	Įvertinta karvių iš viso <i>No. of evaluated cows</i>	Vidutiniai įvertinimo duomenys <i>Average of evaluation data</i>			
			kūno <i>body</i>	galūnių <i>extremity</i>	tešmens <i>udder</i>	bendras <i>general</i>
Šiaulių r.	31720000	167	81.68	80.25	80.14	80.46
Šiaulių r.	31919036	24	81.04	79.46	80.58	80.14
Šiaulių r.	31919040	20	77.15	78.60	77.60	77.67
Šiaulių r.	31919100	336	79.57	80.10	77.84	79.01
Ukmergės r.	39900573	19	80.58	79.58	81.00	80.20
Iš viso Total		4186	80.07	79.53	79.27	79.54
Lietuvos galvijų veisėjų asociacija						
Alytaus r.	02030000	178	81.52	81.88	81.86	81.72
Biržų r.	04800000	42	77.19	77.21	76.88	77.05
Biržų r.	04919613	117	78.46	79.42	80.03	79.45
Joniškio r.	07740000	20	79.65	80.95	81.65	80.96
Joniškio r.	07770000	42	77.21	79.26	78.26	78.21
Jurbarko r.	08060000	102	79.15	79.89	79.91	79.69
Jurbarko r.	08901008	13	79.54	80.23	79.62	79.77
Jurbarko r.	08901009	60	79.72	81.82	80.42	80.61
Kauno r.	10240000	48	79.17	81.35	80.13	80.26
Kauno r.	10610000	306	79.40	79.30	80.27	79.72
Kelmės r.	11909024	22	78.36	78.82	79.09	78.76
Kelmės r.	11909027	6	78.00	78.33	80.50	79.32
Kelmės r.	11909048	7	78.29	81.43	81.43	80.57
Kelmės r.	11909061	57	77.89	77.79	78.51	78.12
Kelmės r.	11909662	27	76.67	79.81	78.15	78.18
Kėdainių r.	12901685	3	82.67	83.67	84.00	83.50
Klaipėdos r.	13901401	25	76.96	76.48	79.04	77.74
Klaipėdos r.	13918002	44	79.11	80.52	80.57	80.19
Klaipėdos r.	13919819	30	76.97	76.93	79.27	77.91
Kretingos r.	14909010	28	77.93	78.71	80.46	79.15
Kretingos r.	14909026	40	79.53	80.90	80.83	80.52
Kupiškio r.	15909313	53	78.74	77.77	79.51	78.75
Lazdijų r.	16900080	118	79.10	78.92	79.36	79.14
Lazdijų r.	16901867	57	78.44	77.58	78.39	78.15
Marijampolės	17260000	39	78.44	78.49	80.05	79.23
Marijampolės	17909222	133	82.35	82.42	82.77	82.62
Pasvalio r.	22130000	53	76.17	76.00	76.55	76.34
Pasvalio r.	22180000	555	80.48	80.39	81.27	80.79
Plungės r.	23900686	59	79.10	79.64	79.71	79.48
Plungės r.	23901111	31	76.48	81.39	78.77	78.74
Plungės r.	23910528	30	80.17	81.83	82.47	81.61
Plungės r.	23910862	27	79.93	80.30	80.93	80.47
Plungės r.	23919002	28	77.14	78.86	77.75	77.94
Plungės r.	23919017	46	78.74	80.57	80.24	79.90
Prienų r.	24270000	55	83.18	82.25	82.04	82.25
Prienų r.	24902210	5	77.20	79.40	80.20	79.16
Prienų r.	24909965	15	78.40	71.47	79.93	73.14
Prienų r.	24919075	15	77.47	76.13	77.67	77.34
Radviliškio r.	25090000	111	79.08	80.20	80.92	80.17
Radviliškio r.	25909048	30	80.30	81.73	81.03	81.03
Radviliškio r.	25909057	37	79.62	81.14	80.78	80.54
Radviliškio r.	25909352	8	79.00	81.38	80.38	80.34
Raseinių r.	26100000	88	76.50	78.32	78.10	77.76
Raseinių r.	26909007	8	83.38	82.00	82.38	82.58

Savivaldybė <i>Municipality</i>	Laikytojas <i>Owner</i>	Įvertinta karvių iš viso <i>No. of evaluated cows</i>	Vidutiniai įvertinimo duomenys <i>Average of evaluation data</i>			
			kūno <i>body</i>	galūnių <i>extremity</i>	tešmens <i>udder</i>	bendras <i>general</i>
Raseinių r.	26909100	75	77.48	80.19	80.07	79.27
Raseinių r.	26909566	17	77.53	80.35	79.24	79.13
Raseinių r.	26909839	19	78.47	81.53	80.89	80.41
Skuodo r.	28900291	11	75.18	75.55	78.73	76.73
Skuodo r.	28909265	22	78.55	79.41	80.09	79.55
Skuodo r.	28909301	39	78.90	79.13	80.41	79.68
Skuodo r.	28909902	8	77.75	80.38	79.50	79.21
Skuodo r.	28910263	25	78.92	79.32	80.52	79.71
Skuodo r.	28910265	3	79.67	77.67	81.00	79.67
Skuodo r.	28919347	49	78.65	81.86	80.51	80.42
Skuodo r.	28919603	68	78.26	79.46	78.96	78.88
Šakių r.	29140000	344	81.12	81.28	81.70	81.44
Šakių r.	29180000	232	82.83	83.21	83.04	83.09
Šakių r.	29200000	128	82.98	84.73	86.23	82.79
Šakių r.	29260000	341	80.13	79.61	79.55	79.78
Šakių r.	29390000	331	87.77	82.10	82.03	82.02
Šilalės r.	32900862	15	78.80	80.13	79.60	79.47
Šilalės r.	32901528	11	78.09	78.64	80.00	79.11
Šilalės r.	32901842	10	75.00	74.60	76.70	75.67
Šilalės r.	32902048	45	82.38	81.89	82.16	82.16
Šilalės r.	32902857	40	81.43	81.83	81.48	81.66
Šilalės r.	32903061	20	79.10	79.90	80.60	79.94
Šilalės r.	32903073	15	74.60	75.87	74.73	75.06
Šilutės r.	33909230	78	79.78	77.96	79.83	79.29
Švenčionių r.	35900202	14	77.50	80.79	77.86	78.62
Švenčionių r.	35909013	59	78.24	79.59	80.49	79.62
Švenčionių r.	35909015	35	75.94	78.57	76.00	76.79
Telšių r.	37909003	15	79.80	81.80	79.27	80.15
Telšių r.	37909293	19	80.42	80.53	79.68	80.22
Telšių r.	37909294	27	77.78	78.41	78.52	78.19
Telšių r.	37909407	5	79.20	82.40	81.60	81.14
Telšių r.	37919236	32	81.16	83.72	83.00	82.73
Telšių r.	37919361	21	76.71	77.86	78.38	77.76
Telšių r.	37919655	46	78.96	80.91	80.28	80.14
Telšių r.	37919666	23	78.65	79.52	80.22	79.51
Utenos r.	40910234	26	76.77	77.73	77.31	77.26
Utenos r.	40910437	26	78.81	79.81	80.58	79.82
Vilkaviškio r.	42903647	11	79.55	82.73	79.73	80.52
Vilkaviškio r.	42912161	13	80.15	81.54	79.77	80.43
Iš viso Total		5136	79.86	80.37	80.66	80.35

AB LIETUVOS VEISLININKYSTĖ

Pagrindinė veislininkystės įmonė Lietuvoje.
 Akcinė bendrovė buvo įkurta 2012 m. sausio 02 d., apjungus
 AB „Šiaulių regiono veislininkystė“ ir
 AB „Marijampolės regiono veislininkystė“.

Gyvulių augintojams tiekiami moderniausia technologine
 linija mūsų laboratorijoje pagamintą aukštos kokybės ir iš
 daugelio užsienio šalių importuojamą veislinių bulių spermą.
 Kiaulėms apsėklinti tiekiami įvairių veislių kuilių spermą.

Mūsų specialistai konsultuoja gyvulių augintojus galvijų
 bandų genetinio gerinimo klausimais, ruošia veisimo planus
 individualius porų parinkimus. Įmonėje galima įsigyti
 visą galvijų ir kiaulių sėklinimo įrangą ir priemones.



Adresas:
 Tel./faks., el.p.

Tel. 8 41 589071, info@veislita.lt
 Tilžės g.335, Sutkūnų k., Šiaulių r. LT-76116

Telefonai:

Direktorius 8 699 27010
 Marijampolės sk. viršininkas 8 612 96421





LITGENAS



Mūsų patirtis - Jūsų ūkio sėkmės formulė

♂ Prekiaujame bulių ir kuilių sperma

♀ Teikiame sėklinimo paslaugas

♂ Prekiaujame veisliniais galvijais

♀ Bandos veislinės vertės nustatymas

♂ Konsultuojame veislininkystės klausimais

♀ Prekiaujame įranga




Bulens Galaxy daktarys



Lietuvos - Vokietijos UAB "Litgenas"

Kalvarijos g. 128, LT-46403 Kaunas

Tel. (8-37) 393 234, el.paštas: litgenas@litgenas.lt, www.litgenas.lt





UAB GAMETA SPECIALIZUOJASI PIENINIŲ BANDŲ VEISIMO IR REPRODUKCIJOS VALDYMO SRITYSE

Pieno ūkiuose taikome įvairias veisimo strategijas:

- *Grynasis veisimas.* Šiuo metodu atliekame veisimą Lietuvos Juodmargių ir Lietuvos Žalųjų bandose, kuriose siekiama išlaikyti grynaveisliškumą. Naudojame instrumentus, kurie įgalina maksimaliu greičiu siekti genetinio progreso, išvengti giminingo veisimo rizikos, užtikrinti aukštą bandos produktyvumą ir gyvulių sveikatingumą tuo pačiu metu.
- *Mišrinimas.* Šiuo metodu atliekame veisimą bandose, kuriose siekiama sukurti stiprią, produktyvią ir pelningą karvę, kuri būtų mažiau jautri valdymo ir šėrimo klaidoms.

Siūlydami ūkiams veisimo sprendimus:

- atliekame gilią ūkio bandos analizę;
- drauge su vadovais ir specialistais nustatome bandos veisimo tikslą;
- parenkame galimas veisimo alternatyvas, kurias aptariame su ūkio specialistais;
- padedame suformuoti ir įdiegti veisimo strategiją.

Šiam darbui atlikti naudojame savo patirtį, žinias ir modernias specializuotas kompiuterines programas.

PARTNERIAI:



VikingGenetics. Bendra Danijos, Švedijos ir Suomijos įmonė. Vykdo 3 veislių: Holšteinų, Žalųjų ir Džersių veisimo programas. Pasaulio lyderis sveikatingumo parametrų srityje. Virš 50 metų sveikatos rodikliai įtraukti į veisimo programą. Tai ypač aktualu dirbant su Holšteinų veisle.



Coopex. Prancūzijos įmonė. Specializuojasi Montbéliarde veisimo programoje. Montbéliarde veislė kartu su Holšteinų ir Žalųjų veislėmis naudojama Procross mišrinimo schemoje, kuri yra vienintelė mokliškai patvirtinta mišrinimo schema pasaulyje.



Alta Genetics Inc. Tarptautinė įmonė. Bulių spermos gamybos įmonės: JAV, Kanada, Kinija, Olandija. Įmonė dirba daugiau nei šimtą metų ir yra pasaulinė lyderė modernaus veisimo srityje. Paslaugas teikia 75 pasaulio šalyse. Alta Genetics Inc. parduoda aukščiausios kokybės bulių reproduktorių spermą ir siūlo sprendimus ir instrumentus padedančius pieno ūkiui maksimaliu greičiu siekti bandos selekcinio tikslo.

Susisiekite su mumis

UAB „Gameta“

Mob.tel. +370 628 21289; +370 601 60167

info@gameta.lt | www.gameta.lt



LIETUVOS MĖSINIŲ GALVIJŲ AUGINTOJŲ IR GERINTOJŲ ASOCIACIJA

Lietuvos mėsinių galvijų augintojų ir gerintojų asociacija – tai savarankiška visuomeninė organizacija, vienijanti virš 500 bendraminčių mėsinių galvijų augintojų.

Asociacijos tikslas – vykdyti kryptingą selekcinį darbą mėsinių galvijų augintojų ūkiuose, atstovauti Asociacijos narių interesams ir juos ginti, bei vykdyti švietėjišką darbą. Konsultuojant besidominčius mėsine galvijininkyste, dalinantis Lietuvoje ir užsienyje sukauptą.

Daugelis mūsų asociacijos narių ekologinių ūkių savininkai, auginantys mėsinius galvijus natūraliomis sąlygomis ir tiekiantys rinkai saugius, kokybiškus, tausojančius gamtą, vartotojų lūkesčius atitinkančius, produktus.

VEDAME MĖSINIŲ GALVIJŲ KILMĖS KNYGĄ, SPRENDŽIAME MĖSINIŲ GALVIJŲ ĮSIGIJIMO, PLATINIMO, PRODUKTYVUMO DIDINIMO, PANAUDOJANT GERIAUSIŲ MĖSINIŲ GALVIJŲ GENOFONDĄ, PROBLEMAS.



Adresas: Donelaičio g.2, 44213 Kaunas

Mob. tel.+370 672 50221

el. paštas: asociacija@lmga.lt

<http://www.lmga.lt>

Facebook/Lietuvos mėsinių galvijų augintojų ir gerintojų asociacija

LIETUVOS ŽALŪJŲ GALVIJŲ GERINTOJŲ ASOCIACIJA



Lietuvos žaluųjų galvijų gerintojų asociacija (LŽGGA) - tai geriausiai vykdanči veislininkystės selekcijos programą asociacija.

LŽGGA yra Europos žaluųjų galvijų konfederacijos narė.

LŽGGA atsovauja narių interesus įvairiose institucijose.

ASOCIACIJOS VEIKLA

- Rengiame šios veislės galvijų gerinimo selekcines programas, sudarome karvių poravimo planus.
- Tvarkome žaluųjų ir žalmargių galvijų kilmės knygą ir išduodame galvijų kilmės pažymėjimus.
- Konsultuojame galvijų augintojus galvijų auginimo ir veislininkystės klausimais.
- Vertiname karvių eksterjerą.
- Koordinuojame veislinių galvijų prekybą, padedame atrinkti šios veislės telyčias importuojant iš užsienio.
- Organizuojame seminarus galvijų veisimo, auginimo ir kitais klausimais, konkursus, eskursijas, dalyvaujame veislinių gyvulių parodose.

Asociacijos tarybos pirmininkas

Jonas Vytautas Lingys

tel. 8-682 20210

Selekcijos programos vadovas

Juozas Darbutas

tel. 8-614 39605

Kilmės knygos tvarkymo specialistas

Darius Oberauskas

tel. 8-41 507101

Administracija

tel./faksas: 8-41 507101

el.paštas: lzgg@takas.lt

Asociacijos adresas

Sutkūnų k., LT - 76116 Šiauliai r.

lietuvoszgg@gmail.com

Lietuvos Juodmargiai galvijai

Puoselektime, gerbdami mūsų ūkininkų ir
selekcininkų darbą, mūsų vaiku,
mūsų Tautos gerovei



MM		MMM	
Vardas:		Nr.: LT000002836280	
Veislė: LJ		Veislė: LJ	
KK skyrius: A Asociacija: 2		KK skyrius: B Asociacija: 2	
Vv: PRI: 89 P 21 R ⁸ -0.26 Rkg -21 B ⁸ 0 Bkg 1			
Eksterjero: EBI EKI EGI ETI EPI			
Produktyvumas:			
L	Nr.	Ld	Pieno R ⁸ Rkg B ⁸ Bkg
			3.53 268



LIETUVOS JUODMARGIŲ GALVIJŲ GERINTOJŲ ASOCIACIJA LITHUANIAN BLACK & WHITE IMPROVERS ASSOCIATION

Trakėnų g.14, Trakiškių k., LT-68115 Marijampolės r. sav. Lietuva

www.ligga.lt, ljggasociacija@gmail.com, tel. +370 607 06 010, +370 686 40 991

PASLAUGOS

- Kilmės knygų vedimas
- Zootechninių pažymėjimų išdavimas
- Genominių ir DNR tyrimų organizavimas
- Tarpininkavimas perkant ir parduodant galvijus
- Karvių eksterjero vertinimas ir poravimo planų ruošimas
- Veislinių galvijų parodų organizavimas
- Pažintinės išvykos užsienio šalyse
- Konsultacijos galvijų veislininkystės klausimais
- Galvijų prieauglio auginimo seminarai

PARTNERIAI

- AB „Lietuvos veislininkystė“
- UAB „Genimpeksas“
- UAB „Gyvulių produktyvumo kontrolė“
- UAB „Pieno tyrimai“
- LSMU Veterinarijos Akademija
- VDU Žemės ūkio akademija

LGVA

LIETUVOS GALVIJŲ
VEISĖJŲ ASOCIACIJA
LITHUANIAN CATTLE BREEDERS ASSOCIATION

TEIKIAMOS PASLAUGOS

Kilmės knygos vedimas Eksterjero vertinimas Bulių parinkimas
Prekyba galvijais Konsultacijos Seminarai



TAPK NARIU



Mes atviri visiems galvijų augintojams!

Edvardas Gedgaudas
Direktorius
8 687 34801
edvardasg@litgenas.lt

Karolina Butkienė
Projektų vadybininkė
Kėlionės, seminarai, reklama
8 682 44 678
info@holstein.lt

Vytautas Urbanavičius
Kordinatorius
8 698 74 507
vytas@litgenas.lt

Rasa Petraškienė
Kilmės knygos,
DB administratorė
8 37 393 253, 8 68263022
rasa@litgenas.lt



Lietuvos galvijų veisėjų asociacija, Kalvarijos g. 128, LT-46403, Kaunas Tel.: 8 37 393 253, faksas: 8 37 393 234
info@holstein.lt, www.holstein.lt

Kontroliuojamųjų ožkų bandų produktyvumo duomenys

Milk production data of recorded goats and sheep herds

Vidutinis ožkų skaičius ir jų produktyvumo dinamika

Average number of milk-recorded goats and development of milk production

Metai Year	Vid. kontroliuojamųjų ožkų skaičius Avg. no. of goats	Vidutinis produktyvumas Average production				
		pieno milk kg	pieno riebalų fat		pieno baltymų protein	
			%	kg	%	kg
1995–1996	298	827	4.01	33	-	-
1996–1997	478	787	3.94	31	-	-
1997–1998	524	761	4.03	31	-	-
1998–1999	510	790	4.02	32	-	-
1999–2000	521	799	4.09	33	-	-
2000–2001	574	800	3.88	31	-	-
2001–2002	652	715	3.79	27	3.25	23
2002–2003	635	703	3.97	28	3.27	23
2003–2004	551	639	4.04	26	3.25	21
2004–2005	378	762	3.65	28	3.17	24
2005–2006	367	746	3.91	29	3.17	24
2006–2007	300	728	4.31	31	3.14	23
2007–2008	231	954	4.22	40	3.34	32
2008–2009	253	850	5.35	46	3.15	27
2009–2010	245	725	4.33	31	3.19	23
2010–2011	228	762	4.40	34	3.16	24
2011–2012	232	885	4.54	40	3.02	27
2012–2013	213	867	4.14	36	3.09	27
2013–2014	178	877	4.13	36	3.09	27
2014–2015	235	627	3.72	23	3.06	19
2015–2016	217	659	3.68	24	3.12	21
2016–2017	180	950	3.62	34	3.10	29
2017–2018	163	811	3.54	29	3.14	26

Vidutinis produktyvumas savivaldybėse

Average production in different municipality

Savivaldybė Municipality	Vid. kontroliuojamųjų ožkų skaičius Avg. no. of goats	Vidutinis produktyvumas Average production				
		pieno milk kg	pieno riebalų fat		pieno baltymų protein	
			%	kg	%	kg
Jonavos r.	60	565	3.06	17	3.45	20
Kauno r.	15	1173	3.68	43	2.96	35
Šalčininkų r.	1	101	6.45	7	5.48	6
Širvintų r.	86	925	3.72	34	3.05	28
Vilniaus r.	1	1093	3.39	37	3.06	34
Iš viso Total	163	811	3.54	29	3.14	26

Atskirų veislių ožkų skaičius ir jų vidutinis produktyvumas

Average number and milk production per goat/year by different breeds

Veislė Breed	Vid. kontroliuojamųjų ožkų skaičius Avg. no. of goats	Vidutinis produktyvumas Average production				
		pieno milk kg	pieno riebalų fat		pieno baltymų protein	
			%	kg	%	kg
Lietuvos vietinės Lithuanian native	12	468	3.15	15	3.51	17
Zaano Saanen	64	757	3.37	26	3.23	24
Čekų Czech	87	898	3.68	33	3.06	28
Iš viso Total	163	811	3.54	29	3.14	26

Geriausios ožkų bandos (pagal riebalų ir baltymų sumą)*Best herds of goats by fat and protein yield*

Eil. Nr.	Laikytojas <i>Owner</i>	Savivaldybė <i>Municipality</i>	Vidutinis produktyvumas <i>Average productivity</i>							Kontroliuojamųjų ožkų skaičius <i>No. of recorded goats</i>
			ožkų sk. <i>no. of goats</i>	pieno mlk <i>kg</i>	pieno riebalų <i>fat</i>		pieno baltymų <i>protein</i>		pieno riebalų ir baltymų suma <i>F+P</i> <i>kg</i>	
					%	kg	%	kg		
1	10990004	Kauno r.	15	1173	3.68	43	2.96	35	78	13
2	43993002	Vilniaus r.	1	1093	3.39	37	3.06	34	71	1
3	34999021	Širvintų r.	86	925	3.72	34	3.05	28	62	79
4	06990003	Jonavos r.	60	565	3.06	17	3.45	20	37	37
5	30999010	Šalčininkų r.	1	101	6.45	7	5.48	6	13	1

Lietuvoje veisiamos Lietuvos vietinių (LV), Zaaneno (Z), Vokietijos baltųjų (VB), margųjų (VM), Togenburgo (T), rusų baltųjų (RB), čekų baltųjų (Č), Latvijos vietinių (LA), Alpių (A) veislių ožkos.

Sisteminė ožkų apskaita ir produktyvumo kontrolė Lietuvoje pradėta 1992 metais. Svarbiausias vaidmuo gerinant vietines ožkas tenka bandoms, kontroliuojančioms ožkų produktyvumą. Įkurta Lietuvos ožkų augintojų asociacija. Svarbiausi asociacijos tikslai: gerinti Lietuvos vietinės veislės ožkas, didinti jų pieningumą, baltymingumą ir pieno riebumą, koordinuoti veislinio ožkų prieauglio platinimą, rengti ožkų gerinimo programas ir jas įgyvendinti, organizuoti seminarus, konsultacijas ir parodas.



Produktyviausios ožkos
(pagal pieno riebalų ir baltymų sumą)
Productivity of goats (by fat and protein yield)

Laikytojas <i>Owner</i>	Savivaldybė <i>Municipality</i>	Veislė <i>Breed</i>	Ožkos numeris <i>Reg. No. of goat</i>	Laktacijos Nr. <i>No. of lactation</i>	Produktyvumas <i>Productivity</i>					
					pieno milk kg	pieno riebalų <i>fat</i>		pieno baltymų <i>protein</i>		pieno riebalų ir baltymų suma kg <i>F+P</i>
						%	kg	%	kg	
34999021	Širvintų r.	Č	LT222391	2	1306	4.11	54	3.11	41	95
34999021	Širvintų r.	Č	LT222407	3	1319	3.93	52	3.29	43	95
10990004	Kauno r.	Z	LT219488	6	1370	3.72	51	3.11	43	94
10990004	Kauno r.	Z	LT207609	7	1319	3.62	48	3.40	45	93
10990004	Kauno r.	Z	LT361232	4	1392	3.66	51	2.97	41	92
34999021	Širvintų r.	Č	LT186551	4	1309	3.84	50	3.22	42	92
34999021	Širvintų r.	Č	LT272922	3	1294	3.95	51	3.09	40	91
34999021	Širvintų r.	Č	LT353798	3	1304	3.87	51	3.03	40	91
10990004	Kauno r.	Z	LT473355	2	1159	4.46	52	3.25	38	90
34999021	Širvintų r.	Č	LT222361	4	1321	3.78	50	3.05	40	90
34999021	Širvintų r.	Z	LT403989	3	1266	4.01	51	3.06	39	90
34999021	Širvintų r.	Č	LT210186	5	1311	3.66	48	3.13	41	89
34999021	Širvintų r.	Č	LT272923	4	1339	3.55	48	3.08	41	89
34999021	Širvintų r.	Č	LT515771	2	1242	3.94	49	3.20	40	89
10990004	Kauno r.	Z	LT361205	5	1521	3.05	46	2.76	42	88
10990004	Kauno r.	Z	LT178880	7	1239	4.03	50	2.97	37	87
34999021	Širvintų r.	Č	LT222387	3	1292	3.70	48	3.01	39	87
34999021	Širvintų r.	Č	LT515776	2	1211	4.04	49	3.08	37	86
34999021	Širvintų r.	Č	LT273026	5	1295	3.63	47	3.01	39	86
34999021	Širvintų r.	Č	LT404046	2	1222	3.94	48	3.04	37	85
34999021	Širvintų r.	Č	LT515826	2	1225	3.95	48	2.98	37	85
34999021	Širvintų r.	Z	LT569508	2	1198	4.00	48	3.10	37	85
34999021	Širvintų r.	Č	LT353796	4	1279	3.52	45	3.06	39	84
34999021	Širvintų r.	Č	LT403960	3	1269	3.59	46	2.99	38	84
34999021	Širvintų r.	Z	LT515824	2	1188	3.93	47	3.06	36	83
34999021	Širvintų r.	Č	LT523971	2	1195	3.93	47	3.02	36	83
34999021	Širvintų r.	Č	LT273016	5	1310	3.35	44	2.93	38	82
34999021	Širvintų r.	Č	LT272965	3	1138	3.65	42	3.44	39	81
34999021	Širvintų r.	Č	LT515748	3	1228	3.53	43	3.05	38	81
34999021	Širvintų r.	Č	LT523962	2	1177	3.91	46	2.97	35	81
34999021	Širvintų r.	Č	LT205492	5	1279	3.12	40	3.06	39	79
34999021	Širvintų r.	Č	LT523980	2	1181	3.68	44	2.96	35	79
34999021	Širvintų r.	Č	LT646423	2	1198	3.45	41	3.10	37	78
10990004	Kauno r.	Z	LT159428	8	1381	3.19	44	2.41	33	77
10990004	Kauno r.	Z	LT361255	3	1219	3.40	42	2.77	34	76
10990004	Kauno r.	Z	LT361248	3	1138	3.64	41	2.98	34	75
10990004	Kauno r.	Z	LT361267	2	1265	3.02	38	2.77	35	73
10990004	Kauno r.	Z	LT361269	2	903	5.11	46	2.85	26	72
34999021	Širvintų r.	Č	LT222388	3	877	4.42	39	3.79	33	72
43993002	Vilniaus raj.	Z	LT347187	4	1093	3.39	37	3.06	34	71
06990003	Jonavos r.	Z	LT225584	5	1059	3.00	32	3.48	37	69
06990003	Jonavos r.	Z	LT225580	5	983	3.42	34	3.40	33	67
10990004	Kauno r.	Z	LT207603	7	1144	3.41	39	2.48	28	67
06990003	Jonavos r.	LV	LT394985	4	1033	2.99	31	3.37	35	66
34999021	Širvintų r.	Č	LT186544	4	928	3.73	35	3.18	30	65
34999021	Širvintų r.	Č	LT222376	5	916	3.88	36	3.17	29	65
34999021	Širvintų r.	Č	LT272904	5	900	3.89	35	2.99	27	62
06990003	Jonavos r.	Z	LT225609	5	972	2.90	28	3.42	33	61
34999021	Širvintų r.	Č	LT222412	5	891	3.86	34	3.02	27	61
34999021	Širvintų r.	Č	LT272932	4	918	3.63	33	3.00	28	61
34999021	Širvintų r.	Č	LT272970	3	920	3.55	33	2.99	28	61

Laikytojas <i>Owner</i>	Savivaldybė <i>Municipality</i>	Veislė <i>Breed</i>	Ožkos numeris <i>Reg. No. of goat</i>	Laktacijos Nr. <i>No. of lactation</i>	Produktyvumas <i>Productivity</i>					
					pieno milk kg	pieno riebalų <i>fat</i>		pieno baltymų <i>protein</i>		pieno riebalų ir baltymų suma kg <i>F+P</i>
						%	kg	%	kg	
06990003	Jonavos. r.	Č	LT394987	4	933	2.98	28	3.38	32	60
34999021	Širvintų r.	Č	LT205502	5	913	3.40	31	3.20	29	60
34999021	Širvintų r.	Č	LT222408	2	844	4.10	35	3.01	25	60
34999021	Širvintų r.	Č	LT272969	3	873	3.78	33	3.04	27	60
34999021	Širvintų r.	Č	LT272987	3	883	3.62	32	3.19	28	60
34999021	Širvintų r.	Č	LT403996	3	850	4.00	34	3.09	26	60
34999021	Širvintų r.	Č	LT272933	3	892	3.49	31	3.13	28	59
34999021	Širvintų r.	Č	LT272956	3	867	3.84	33	3.03	26	59
34999021	Širvintų r.	Č	LT272990	4	874	3.67	32	3.05	27	59
34999021	Širvintų r.	Č	LT353767	2	906	3.38	31	3.12	28	59
34999021	Širvintų r.	Č	LT403992	3	851	3.83	33	3.06	26	59
06990003	Jonavos. r.	Z	LT443746	2	901	3.04	27	3.45	31	58
34999021	Širvintų r.	Č	LT353787	4	899	3.38	30	3.07	28	58
34999021	Širvintų r.	Č	LT523961	2	772	4.42	34	3.08	24	58
34999021	Širvintų r.	Č	LT272966	3	882	3.44	30	3.04	27	57
10990004	Kauno r.	Z	PL200001098352	6	900	3.33	30	2.94	27	57
34999021	Širvintų r.	Č	LT404021	3	832	3.79	32	2.97	25	57
34999021	Širvintų r.	Č	LT515753	2	823	3.86	32	2.98	25	57
34999021	Širvintų r.	Č	LT515841	2	796	4.12	33	2.95	24	57
34999021	Širvintų r.	Č	LT515752	2	801	3.97	32	2.95	24	56
34999021	Širvintų r.	Č	LT515759	2	816	3.87	32	2.97	24	56
34999021	Širvintų r.	Č	LT515807	2	813	3.89	32	2.99	24	56
06990003	Jonavos. r.	Z	LT425585	5	817	3.24	27	3.45	28	55
06990003	Jonavos. r.	Z	LT443753	2	839	3.12	26	3.47	29	55
34999021	Širvintų r.	Č	LT272948	3	907	3.24	29	2.88	26	55
34999021	Širvintų r.	Č	LT403983	3	856	3.47	30	2.97	25	55
34999021	Širvintų r.	Č	LT404026	3	803	3.90	31	2.98	24	55
34999021	Širvintų r.	Č	LT404047	2	832	3.65	30	2.98	25	55
34999021	Širvintų r.	Č	LT515808	2	812	3.85	31	2.96	24	55
34999021	Širvintų r.	Č	LT515844	2	766	4.15	32	2.95	23	55
34999021	Širvintų r.	Č	LT353794	3	879	3.20	28	3.00	26	54
34999021	Širvintų r.	Č	LT403988	3	829	3.53	29	3.04	25	54
34999021	Širvintų r.	Č	LT404018	4	796	3.71	30	3.03	24	54
34999021	Širvintų r.	Č	LT515754	2	831	3.61	30	2.89	24	54
34999021	Širvintų r.	Č	LT515779	2	801	3.77	30	2.95	24	54
34999021	Širvintų r.	Č	LT569494	2	785	3.78	30	3.01	24	54
06990003	Jonavos. r.	Z	LT138131	8	790	3.28	26	3.35	27	53
34999021	Širvintų r.	Č	LT353784	4	871	3.16	28	2.89	25	53
34999021	Širvintų r.	Č	LT404050	3	824	3.67	30	2.83	23	53
34999021	Širvintų r.	Č	LT523969	2	763	3.91	30	2.98	23	53
34999021	Širvintų r.	Č	LT569497	2	786	3.80	30	2.94	23	53
06990003	Jonavos. r.	Z	LT443747	2	796	3.03	24	3.45	28	52
34999021	Širvintų r.	Č	LT523976	2	778	3.75	29	2.90	23	52
06990003	Jonavos. r.	Z	LT443752	2	830	2.75	23	3.42	28	51
34999021	Širvintų r.	Č	LT166636	10	769	3.62	28	3.03	23	51
34999021	Širvintų r.	Č	LT210140	4	750	3.76	28	3.01	23	51
34999021	Širvintų r.	Z	LT523963	2	717	4.16	30	2.87	21	51
34999021	Širvintų r.	Č	LT524030	2	763	3.37	26	3.30	25	51

Veislių sutrumpinimų paaiškinimas: Č-Čekų (*Czech*); Z-Zaano (Saanen); LV-Lietuvos vietinės (*Lithuanian native*)

Kontroliuojamųjų avių bandų produktyvumo duomenys

Milk production data of recorded sheep herds

Vidutinis avių skaičius ir jų produktyvumo dinamika

Average number of milk-recorded sheep and development production

Metai Year	Vid. kontroliuojamųjų avių skaičius Avg. no. of sheep	Vidutinis produktyvumas <i>Average production</i>				
		pieno milk kg	pieno riebalų fat		pieno baltymų protein	
			%	kg	%	kg
2000–2001	10	575	6.06	35	-	-
2001–2002	11	562	5.01	28	4.92	28
2002–2003	17	428	5.25	23	4.58	20
2003–2004	19	433	5.74	25	5.22	23
2004–2005	20	350	5.46	19	4.70	17
2005–2006	19	505	5.34	27	4.89	25
2006–2007	21	419	4.90	21	4.67	20
2007–2008	25	366	4.67	17	4.74	17
2008–2009	28	383	4.80	18	5.01	19
2009–2010	27	323	4.77	15	4.92	16
2010–2011	22	297	4.79	14	5.11	15
2011–2012	21	331	5.58	18	4.85	16
2012–2013	27	389	5.65	22	4.79	19
2013–2014	153	296	6.69	20	5.00	15
2014–2015	175	295	6.34	19	5.22	15
2015–2016	202	307	6.53	20	5.12	16
2016–2017	23	287	5.74	17	5.03	14
2017–2018	26	213	6.37	14	5.52	12

Vidutinis produktyvumas savivaldybėse

Average production in different municipality

Savivaldybė Municipality	Vid. kontroliuojamųjų avių skaičius Avg. no. of sheep	Vidutinis produktyvumas <i>Average production</i>				
		pieno milk kg	pieno riebalų fat		pieno baltymų protein	
			%	kg	%	kg
Biržų r.	26	213	6.37	14	5.52	12
Iš viso Total	26	213	6.37	14	5.52	12

Atskirų veislių avių skaičius ir jų vidutinis produktyvumas

Average number and milk production per sheep/year by different breeds

Veislė Breed	Vid. kontroliuojamųjų avių skaičius Avg. no. of sheep	Vidutinis produktyvumas <i>Average production</i>				
		pieno milk kg	pieno riebalų fat		pieno baltymų protein	
			%	kg	%	kg
Ostfryzai <i>Ostfriesian</i>	26	213	6.37	14	5.52	12
Iš viso Total	26	213	6.37	14	5.52	12

Geriausios avių bandos (pagal riebalų ir baltymų sumą)

Best herds of dairy sheep by fat and protein yield

Eil. Nr.	Laikytojas Owner	Savivaldybė Municipality	Vidutinis produktyvumas <i>Average productivity</i>							Kontroliuojamųjų avių skaičius No. of recorded sheep
			avių sk. no. of sheep	pieno milk kg	pieno riebalų fat		pieno baltymų protein		pieno riebalų ir baltymų suma F+P kg	
					%	kg	%	kg		
1	04989571	Biržų r.	26	213	6.37	14	5.52	12	26	24

Kontroliuojamųjų avių produktyvumas
(pagal pieno riebalų ir baltymų sumą)
Productivity of sheep (by fat and protein yield)

Laikytojas Owner	Savivaldybė Municipality	Avies numeris Reg. No. of sheep	Veislė Breed	Laktacijos duomenys Lactation data						Metinis produktyvumas Annual productivity							
				laktacijos Nr. No. of lactation	dienių skaičius No. of days	pieno milk		pieno riebalų fat		pieno baltymų protein		pieno milk kg	pieno riebalų fat		pieno baltymų protein		pieno riebalų ir baltymų suma F+P kg
						kg	%	kg	%	kg	%		kg	%	kg	%	
04989571	Biržų r.	LT352429	OS	4	214	303	7.13	22	5.91	18	326	7.45	24	6.10	20	44	
04989571	Biržų r.	LT310888	OS	2	224	268	6.46	17	5.07	14	280	6.61	19	5.18	15	34	
04989571	Biržų r.	LT352440	OS	3	199	247	7.65	19	5.75	14	248	7.66	19	5.73	14	33	
04989571	Biržų r.	LT245680	OS	2	233	258	7.13	18	4.88	13	267	7.23	19	4.98	13	32	
04989571	Biržų r.	LT479907	OS	1	214	276	6.49	18	5.22	14	276	6.49	18	5.22	14	32	
04989571	Biržų r.	LT352445	OS	4	204	252	6.23	16	5.08	13	264	6.44	17	5.30	14	31	
04989571	Biržų r.	LT352454	OS	4	198	200	6.95	14	6.70	13	212	7.36	16	6.89	15	31	
04989571	Biržų r.	LT414244	OS	3	221	247	5.43	13	5.51	14	264	5.61	15	5.64	15	30	
04989571	Biržų r.	LT557664	OS	2	235	236	6.23	15	5.64	13	236	6.23	15	5.64	13	28	
04989571	Biržų r.	LT310892	OS	2	205	197	5.53	11	5.74	11	214	5.98	13	5.98	13	26	
04989571	Biržų r.	LT352423	OS	4	199	214	5.79	12	5.09	11	226	6.33	14	5.35	12	26	
04989571	Biržų r.	CZ56433952	OS	4	196	182	7.91	14	5.27	10	191	7.91	15	5.50	11	26	
04989571	Biržų r.	LT352452	OS	3	205	231	5.67	13	5.37	12	232	5.65	13	5.34	12	25	
04989571	Biržų r.	LT352488	OS	3	200	210	4.76	10	5.95	13	222	4.91	11	6.17	14	25	
04989571	Biržų r.	LT414283	OS	2	198	208	6.01	13	4.90	10	225	6.22	14	5.07	11	25	
04989571	Biržų r.	LT352460	OS	3	198	229	4.76	11	4.50	10	246	5.12	13	4.80	12	25	
04989571	Biržų r.	LT269840	OS	4	205	206	5.00	10	4.71	10	226	5.35	12	4.87	11	23	
04989571	Biržų r.	LT352421	OS	4	192	178	6.29	11	5.96	11	178	6.29	11	5.96	11	22	
04989571	Biržų r.	LT414257	OS	2	198	176	6.08	11	5.06	9	188	6.33	12	5.27	10	22	
04989571	Biržų r.	LT193645	OS	6	158	141	6.24	9	5.39	8	153	6.86	11	5.75	9	19	
04989571	Biržų r.	LT888824	OS	1	171	162	5.86	10	4.94	8	162	5.86	10	4.94	8	18	
04989571	Biržų r.	LT269841	OS	1	190	164	4.82	8	5.12	8	164	4.82	8	5.12	8	16	
04989571	Biržų r.	LT310882	OS	3	173	146	5.21	8	5.41	8	146	5.21	8	5.41	8	16	

Veislių sutrumpinimų paaiškinimas: OS – Ostfryzai (Ostfriesian);

UAB „Gyvulių produktyvumo kontrolė“ kontaktai:

Pareigos	Vardas ir pavardė	Tel. Nr.	El. pašto adresas
L. e. direktoriaus pareigas	Dr. Danguolė Urbšienė	8 616 29157	danguole@gpk.lt
Rinkodaros vadybininkė	Gintarė Kisielienė	8 636 46467	gintare.kisieliene@gpk.lt
Gyvulių produktyvumo kontrolės padalinys			
Padalinio vadovė	Vilma Prusevičienė	8 5 2620276; 8 670 32419	vilma@gpk.lt
Vyriausioji specialistė	Reda Urbaitė	8 638 21185	skuodas@gpk.lt
Konsultantas	Dr. Irmantas Povilauskas	8 615 28221	irmantas@gpk.lt
Konsultantė	Viktorija Švedienė	8 686 25708	viktorija.svediene@gpk.lt
Gyvulių produktyvumo kontrolės skyrių vadovai			
Vardas ir pavardė	Buveinės adresas	Tel. Nr.	El. pašto adresas
Aukštaitijos skyrius (Anykščių, Biržų, Kupiškio, Panevėžio, Pasvalio r.)			
Danguolė Davidonienė	J. Biliūno g. 28, 29117 Anykščiai	8 614 67941	aukstaitija@gpk.lt
Dzūkijos skyrius (Alytaus, Birštono, Druskininkų, Kauno, Lazdijų, Prienų, Varėnos r.)			
Lina Kriukelienė	Kauno g. 2, 59147 Prienai	8 615 28224	dzukija@gpk.lt
Labanoro skyrius (Ignalinos, Molėtų, Rokiškio, Švenčionių, Utenos, Zarasų r.)			
Milda Žusinienė	Vasario 16-osios g. 10, 30115 Ignalina	8 615 28232	labanoras@gpk.lt
Mažosios Lietuvos skyrius (Klaipėdos, Pagėgių, Šilalės, Šilutės, Tauragės r.)			
Genė Naujokienė	Lietuvininkų g. 10, 99185 Šilutė	8 687 25233	mazojilietuva@gpk.lt
Rytų Lietuvos skyrius (Elektrėnų, Kaišiadorių, Šalčininkų, Širvintų, Trakų, Ukmergės, Vilniaus r.)			
Narcizas Muzikevičius	Laisvės pr. 117A, 06118 Vilnius	8 686 54432	rytulietuva@gpk.lt
Sūduvos skyrius (Kalvarijos, Kazlų Rūdos, Marijampolės, Šakių, Vilkaviškio r.)			
Asta Savukynienė	Kęstučio g. 9/20, 68308 Marijampolė	8 614 67949	suđuva@gpk.lt
Šiaurės Lietuvos skyrius (Akmenės, Joniškio, Kelmės, Pakruojo, Radviliškio, Šiaulių r.)			
Nijolė Stankevičienė	Vilniaus g. 324, Vijolių k., 76310 Šiauliai	8 614 85242	siaureslietuva@gpk.lt
Vidurio Lietuvos skyrius (Jonavos, Jurbarko, Kėdainių, Raseinių r.)			
Edita Beniušienė	Maironio g. 5-3, 60149 Raseiniai	8 614 67950	viduriolietuva@gpk.lt
Žemaitijos skyrius (Kretingos, Mažeikių, Palangos, Plungės, Rietavo, Skuodo, Telšių r.)			
Daiva Urvakienė	Plungės g. 29, 87112 Telšiai	8 682 47513	zemaitija@gpk.lt

Laisvės pr. 117A, 06118 Vilnius
 Tel. 8 5 2613851, faksas 8 5 2624937
 El. paštas info@gpk.lt
 www.gpk.lt

Pripažintos veislininkystės institucijos

Ištaigos pavadinimas	Adresas	Vadovas	Telefonai	Faksas	El.paštas, internetinės svetainės adresas
Lietuvos juodmargių galvijų gerintojų asociacija	Trakėnų 14 Trakiškių k. 68115 Marijampolės sav.	Pirmininkas Virgilijus Urbonavičius	8 68640991		ljggasociacija@gmail.com juodmarge@takas.lt
Lietuvos žaliųjų galvijų augintojų asociacija	Tilžės g. 335, Sutkūnų k. 76116 Šiaulių r. sav.	Tarybos pirmininkas Jonas Lingys	8 41507101 8 68220210	8 41507101	lzgga@takas.lt
Lietuvos galvijų veisėjų asociacija	Kalvarijos g. 128 46403 Kaunas	Direktorius Edvardas Gedgaudas	8 37393253 8 68734801	8 37393234	edvardasg@litgenas.lt info@holstein.lt www. holstein.lt
Lietuvos nykstančių ūkinių gyvūnų augintojų asociacija	R. Žebenkos g. 12 Baisogala 82317 Radviliškio r. sav.	Vadovė Rūta Šveistienė	8 61214095	-	ukiniai.gyvunai@gmail.com ruta@lgi.lt
Lietuvos mėšinių galvijų augintojų ir gerintojų asociacija	K. Donelaičio g. 2 44213 Kaunas	Direktorius Mindaugas Kinderis	8 68657718	8 37428555	asociacija@lmg.lt www.lmg.lt
Lietuvos kiaulių augintojų asociacija	Verkių g. 5 08218 Vilnius	Direktorius Algis Baravykas	8 52751058 8 68720221	8 52728453	info@kiaules.lt www. kiaules.lt
Lietuvos veislinių kiaulių augintojų ir gerintojų asociacijos	Kalnelio Gražionių k. 82483 Radviliškio r. sav.	Valdybos pirmininkas Edmundas Adomavičius	869841577	-	lvkaga@yahoo.com
Lietuvos sunkiųjų arklių veislės augintojų asociacija	Gaižiūnų k., Vabalninko sen., 41328 Biržų r.	Prezidentas Vigantas Indrašius	8 65072862	8 38556005	vigantas.indrasius@gmail.com www.sunkiejiarkliai.lt
Žemaitukų arklių augintojų asociacija	R. Žebenkos g. 12 Baisogala 82328 Radviliškio r.	Pirmininkė Rūta Šveistienė	8 69817606	-	ruta.sveistiene@gmail.com www.zemaitukas.lt
Lietuvos arklių augintojų asociacija	Žirgyno g. 3, Bendoriai 14196 Vilniaus r.	Prezidentas Almutis Raila	8 68780160	-	http://www.lthorses.eu/
Lietuvos trakėnų žirgų augintojų asociacija	Šilgalių k. Stoniškių pšt. Pagėgių sen. 99307 Tauragės r.sav.	Valdybos pirmininkė Raminta Sakalauskienė	8 66360408	8 66360407	info.ltzaa@gmail.com www.trakehner.horses.lt
VšĮ Respublikinė lenktyninių žirgų lyga	Gedimino g. 27 44319 Kaunas	Direktorius Vidmantas Isoda	8 67081068	8 31031288	rzlyga@gmail.com
Baltijos hanoverių žirgų augintojų asociacija	Ziniūnų k. 84164 Joniškio r. sav.	Prezidentė Audronė Petraitienė	8 69877792 8 42661008	8 42661008	bhvzaa@gmail.com www.horseaudruvis.lt
Lietuvos ristūnų sporto asociacija	Saltoniškių g. 29/3 08105 Vilnius	Gen.sekretorė Asta Muntvidaitė	8 610 35702		info@ristunai.lt www.ristunai.lt
Lietuvos žirgų lenktynių asociacija	Burbiškių g. 46-11, LT-02198, Vilnius	Prezidentė Evelina Kolbasnik	8 67496385	-	info@raseiniuhipodromas.lt www.horseracing.lt
Lietuvos arabų arklių augintojų asociacija	Žirgų g. 12 Riešė 14265 Vilniaus r.	Prezidentas Vaclovas Macijauskas	8 69826379	-	vaclovas@idmava.lt
Lietuvos avių augintojų asociacija	Pavartyčių k., Šeduva 82215 Radviliškio r.	Vadovas Žilvinas Augustinavičius	8 42244703 8 61522433	8 42244703	aviu.augintojai@gmail.com info@aviuaugintojai.lt
Lietuvos pieninių ožkų augintojų asociacija	Griciūnų k. Jaunučių sen. 19154 Širvintų r.	Pirmininkė Andžela Dalia Emužytė	8 62396070	-	emuzytė@gmail.com
Lietuvos žvėrelių augintojų asociacija	Vilkijos k. 54224 Kauno r.	Pirmininkas Česlovas Tallat - Kelpša	8 37556355	8 37556101	vilkija@kaunas.omnitel.net http://www.furlithuania.lt
Lietuvos kailinių žvėrelių ir triušių augintojų draugija	K. Donelaičio g. 2 44213 Kaunas	Pirmininkas Artūras Stimbirys	8 61549093	-	arturas@lva.lt www.triusiudraugija.lt

Veislininkystės įmonės

Įstaigos pavadinimas	Adresas	Vadovas	Telefonai	Faksas	El.paštas, internetinės svetainės adresas
AB „Lietuvos veislininkystė“	Tilžės g. 335, Sutkūnų k. 76116 Šiaulių r.	Direktorius Gediminas Valiulis	8 41507101 8 69927010	8 41507101	veisl@takas.lt www.veislita.lt
UAB „Litgenas“	Kalvarijos g. 128 46403 Kaunas	Direktorius Gintaras Kascėnas	8 69874503 8 37393253	8 37393234	litgenas@litgenas.lt www.litgenas.lt
UAB „Genimpeksas“	Maironio 26-1 Baisogala 82322 Radviliškio r.	Direktorius Jonas Kutra	8 68756651 8 65096367	8 42265195	genimpeksas@gmail.com www.genimpeksas.lt
UAB „ProGenus“	Neries krantinė 16 48402 Kaunas	Direktorius Peter Doubrovsky	8 61649509	8 37260946	info@progenus.lt
UAB „Agrogenetika“	Ežero g. 3 Šakių k. 68115 Kauno r.	Direktorius Giedrius Sauliūnas	8 69969096	8 37366383	giedriuss@agrogenetika.lt www.agrogenetika.lt
UAB „Gameta“	Alytaus g.12 Babtų sen. 54330 Kauno r.	Direktorė Donata Uchockienė	8 68699762	8 37260946	info@gameta.lt
UAB „Gyvulių produktyvumo kontrolė“	Laisvės pr. 117A 06118 Vilnius	Dr. Danguolė Urbšienė	8 616 29157		danguole@gpk.lt
UAB „Pieno tyrimai“	Radvilų Dvaro g. 31 48331 Kaunas	Direktorė Laima Urbšienė	8 37361181 8 80055545	8 37361312	info@pieno-tyrimai.lt
UAB „Lietuvos žirgynas“	Žirgų g. 2 Riešė 14265 Vilniaus r.	Direktorius Edgaras Jeninas	8 65016555	8 52469091	info@lietuvoszirgynas.lt www.lietuvoszirgynas.lt
UAB „Lietuvos žirgynas“ skyrius Vilniaus žirgynas	Žirgų g. 2 Riešė 14265 Vilniaus r.	-	8 61002810	8 52469091	info@lietuvoszirgynas.lt www.vilniauszirgynas.lt
UAB „Lietuvos žirgynas“ skyrius Sartų žirgynas	E. Pliaterytės g. 9, Didžiadvario k., 32300 Zarasų r.	Vedėjas Kęstutis Svilas	8 69988972	8 38556505	kestutis.svilas@ lietuvoszirgynas.lt
UAB „Lietuvos žirgynas“ filialas Nemuno žirgynas	Žirgų g. 1 Šilgalių k. Stoniškių pšt. 99307 Tauragės r.	Vedėja Jonita Šternbergaitė	8 65039099		nemunus@ lietuvoszirgynas.lt
AB „Kiaulių veislininkystė“	Jadvimpolio k. Baisogalos sen. 82328 Radviliškio r.	Direktorius Andrius Zalatoris Rimkevičius	8 42260512 8 698 59448	8 42260513	kiauliuveislininkyste@ kiauliuveislininkyste. lt www. kiauliuveislininkyste.lt
UAB „Genetiniai ištekliai“	Ēriškių g.8, Upytė LT-38291 Panevėžio r.	Direktorius Audrius Zalatoris	8 442 44703 8 441 75030		
Valstybinė maisto ir veterinarijos tarnyba	Siesikų 19 LT-07170 Vilnius	Direktorius Darius Remeika	8 52404361		darius.remeika@vmvt.lt info@vmvt.lt

**Kontroliuojamųjų karvių bandų produktyvumo 2017–2018 metų
APYSKAITA 81**
Annual Report on milk Recording

Parengė

Valstybės įmonė Žemės ūkio informacijos ir kaimo verslo centras
Vincu Kudirkos g. 18-1, LT-03105 Vilnius


Maketavo

Nerijus Treinys

Spausdino

Valstybės įmonė Žemės ūkio informacijos ir kaimo verslo centras
Spaudos darbų skyrius

Tiražas 50 egz.



Vincu Kudirkos g. 18-1, LT-03105 Vilnius
Tel. (8 5) 266 06 20, faks. (8 5) 266 06 09
El.paštas.: info@vic.lt
www.vic.lt



VALSTYBĖS ĮMONĖ
ŽEMĖS ŪKIO INFORMACIJOS IR KAIMO VERSLO CENTRAS

V.Kudirkos g. 18-1, 03105 Vilnius

Tel.: (85) 266 0601, faks.: (85) 266 0609, el. paštas: info@vic.lt

Bendrosios informacijos teikimo tel.(85) 266 0620, pagalba@vic.lt, www.vic.lt

- **Gyvūnų ir pieno apskaitos departamentas:**
- **Veislinių gyvulių apskaitos skyrius**
- **Gyvūnų ir pašarų subjektų apskaitos skyrius**
- **Pieno apskaitos skyrius**
- **Genetinio vertinimo ir analizės skyrius**

Teikia informaciją apie:

- karvių bandų produktyvumą, reprodukciją, genealoginę struktūrą ir sėklinimo eigą;
- atskirų gyvulių kilmės duomenis, jų metinį produktyvumą, produktyvumą per parą ir per laktaciją;
- sėklinimui naudojamų bulių kilmę ir jų veislinę vertę;
- įvairaus amžiaus telyčių analizę;
- įrašytų arklių kilmę, reprodukciją ir perkėlimą;
- išduoda registruoto arklio tapatybės nustatymo dokumentą – arklio pasą;
- galvijų, avių, ožkų laikymo vietas, jų amžių, lytį, veislę;
- gyvulių perkėlimo ir kaitos duomenis;
- registruotų kiaulių bandų perkėlimus, gyvulių laikytojus, jų pasiskirstymą pagal laikomų gyvulių skaičių;
- tiesiogines išmokas, galvijų pasų gamybą ir išdavimą;
- registruotus pieno supirkėjus, paramą už pieną ir (ar) pienines karves, Lietuvoje pagaminto pieno apskaitą.

Tel. ir el. paštas: (8 5) 266 0616 daiva.beinoriene@vic.lt, (8 5) 266 0622 darius.valkauskas@vic.lt,

(8 5) 266 0624 rolandas.mikaliunas@vic.lt, (8 5) 266 0628 julija.sataite@vic.lt,

(8 5) 266 0619 vytenis.cukauskas@vic.lt

- **Geografinių informacinių sistemų skyrius**

Teikia informaciją apie pasėlių plotų įbraižymą žemėlapiuose, žemėlapių spausdinimą, pasėlių draudimą, apie Nacionalinės mokėjimo agentūros prie Žemės ūkio ministerijos duomenų bazėje saugomus duomenis apie pasėlių deklaravimą.

Tel. ir el. paštas: (8 5) 265 0635 raminta.vitkauskiene@vic.lt

- **Žemės ūkio subjektų ir technikos registrų departamentas:**
- **Žemės ūkio subjektų registrų skyrius**
- **Žemės ūkio technikos registro skyrius**

Teikia informaciją apie:

- valdos narius - valdos partnerius, valdos valdytojo šeimos narius - samdomus darbuotojus ir įgaliotus asmenis;
- plėtojamas ekonominės veiklos rūšis;
- naudojamus žemės sklypus ir gamybinius statinius;
- žemės ūkio techniką, įrangą ir komunikacijas;
- gyvųjų inventorijų – gyvulius, paukščius ir kitus laikomus gyvūnus;
- vandentvarkos sistemas;
- kraštovaizdžio kūrimą ir jo ypatumų išsaugojimo bei palaikymo priemones;
- ūkininkus ir ūkių partnerius, ūkyje vykdomą žemės ūkio veiklą, turimas ir naudojamas žemės teisinį pagrindą, plotus, žemės našumo balą, kadastrinius duomenis;

Teikia statistinę informaciją, rengia atsakymus į interesantų užklausas apie ūkių skaičių, jaunųjų ūkininkų skaičių, ūkių pasiskirstymą pagal žemėnaudas, veiklas bei kitą Ūkininkų ūkių registre esančią informaciją.

Teikia informaciją apie Lietuvos Respublikoje registruotus traktorius, savaeigės ir žemės ūkio mašinas ir jų priekabas.

Siunčia LR Žemės ūkio ministerijai teikimus su rekomendacijomis pripažinti arba nepripažinti kooperatines bendroves (kooperatyvus) žemės ūkio kooperatinėmis bendrovėmis (kooperatyvais). Konsultuoja kooperatines bendroves (kooperatyvus) pripažinimo klausimais.

Tel. ir el. paštas: (8 5) 264 8867 gintaras.snioka@vic.lt, (85) 266 0629 ramune.stelmokiene@vic.lt,

(8 5) 266 0610 raimondas.ambrasiunas@vic.lt

- **Rinkos informacijos ir ekonominės analizės skyrius**

Teikia informaciją apie:

- ataskaitų Europos Komisijai (EK) perdavimą, įgyvendinant Bendrosios rinkos organizavimą Europos Sąjungoje,
- planinių lėšų poreikio savivaldybėms valstybinėms žemės ūkio ir kito valstybės turto valdymo funkcijoms atlikti apskaičiavimo klausimais;
- statistinę analitinę informaciją Žemės ūkio ministerijos reguliavimo srities registrų ir informacinių sistemų pagrindu;

- įgyvendina Europos Sąjungos teisės aktų reikalavimus dėl žemės ūkio ir maisto produktų rinkos informacijos rinkimo ir ataskaitų Europos Komisijai bei EUROSTAT-ui rengimo ir teikimo;

- teikia Lietuvos valstybės valdymo, savivaldos, statistikos, mokslo, mokymo, kitoms institucijoms ir įstaigoms, ūkininkams, perdirbamosios pramonės įmonėms ir kitiems žemės ūkio subjektams informaciją apie žaliavinės produkcijos supirkimą, produktų gamybą ir prekybą vidaus ir užsienio rinkose;

- atlieka Lietuvos ir užsienio valstybių rinkų, pagal atskirus sektorius, stebėseną ir analizę;

- prognozuoja situacijas atskiruose sektoriuose vidaus ir užsienio valstybių rinkose.

Adresas: Universiteto 10, Akademija, 53361 Kauno r.

Tel. ir el. paštas: (8 37) 397 094, (8 5) 266 0614 aleksandras.savillonis@vic.lt



VALSTYBĖS ĮMONĖ
ŽEMĖS ŪKIO INFORMACIJOS IR KAIMO VERSLO CENTRAS

Veislinių gyvulių apskaitos skyrius

Veislinių gyvulių apskaitos skyrius

KONTAKTAI

Skyriaus vadovas:

Darius Valkauskas Tel.: (85) 266 0622; el. paštas: darius.valkauskas@vic.lt

Gyvulių veislininkystės informacinės sistemos analitikai:

Donata Navickienė Tel.: (85) 266 0604; el. paštas: donata.navickiene@vic.lt

Ježi Sosno Tel.: (8 5) 266 4924; el. paštas: jezi.sosno@vic.lt

Pieninių galvijų veislininkystės posistemio administravimas:

Liudmyla Butylova Tel.: (85) 266 0619; el. paštas: liuda.butylova@vic.lt

Rita Kavaliukaitė Tel.: (85) 266 0619; el. paštas: rita.kavaliukaite@vic.lt

Danutė Daugėlienė Tel.: (85) 264 8855; el. paštas: danute.daugeliene@vic.lt

Galina Kozlovskaja Tel.: (85) 266 0618; el. paštas: galina.kozlovskaja@vic.lt

Arklių veislininkystės posistemio administravimas:

Edgaras Jeninas Tel.: (85) 264 8855; el. paštas: edgaras.jeninas@vic.lt

Mėsinių galvijų veislininkystės posistemio administravimas:

Adas Praprovas Tel.: (85) 264 8855; el. paštas: adas.praprovas@vic.lt

Kiaulių veislininkystės posistemio administravimas:

Irmantas Povilauskas Tel.: (85) 219 7338; el. paštas: irmantas.povilauskas@vic.lt

Ožkų ir avių veislininkystės posistemio administravimas:

Adas Praprovas Tel.: (85) 264 8855; el. paštas: adas.praprovas@vic.lt

Liubovė Chadkevič Tel.: (85) 264 8855; el. paštas: liuba.chadkevic@vic.lt

Galvijų sėklinimo-keravimo apskaitos administravimas:

Jonas Kareckas Tel.: (85) 266 0621; el. paštas: jonas.kareckas@vic.lt

Irena Ličienė Tel.: (85) 264 8862; el. paštas: irena.liciene@vic.lt

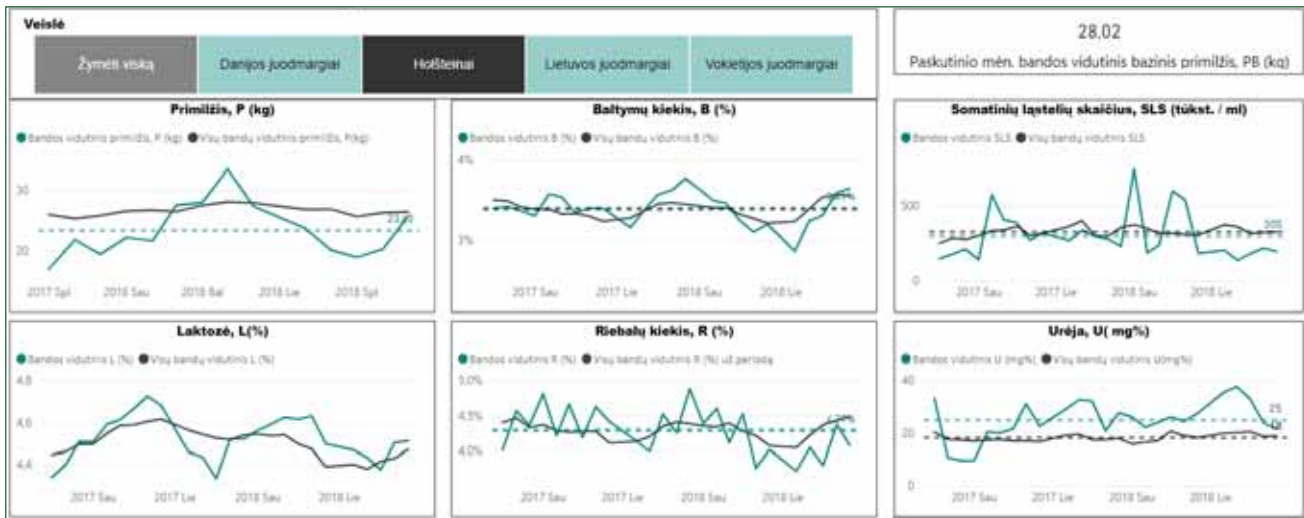
Irena Bitinienė Tel.: (85) 266 0619; el. paštas: irena.bitiniene@vic.lt



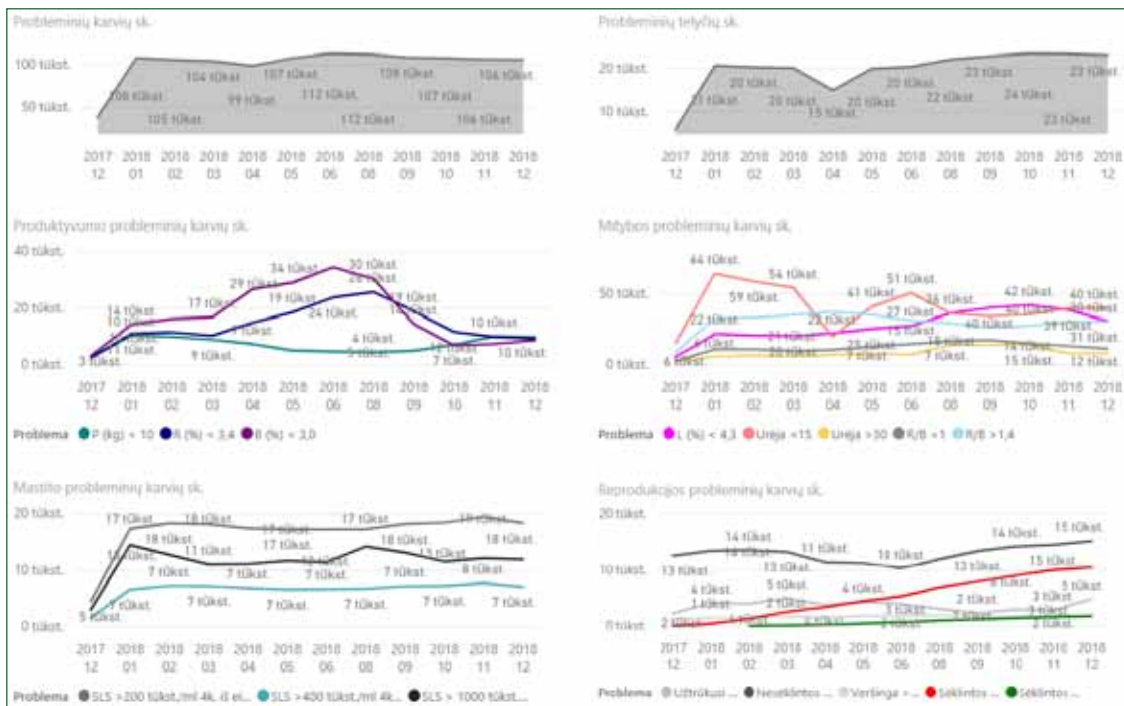
UAB „Gyvulių produktyvumo kontrolė“ pristato

KONTROLIUOJAMŲ BANDŲ PRODUKTYVUMO ANALIZĖS SISTEMA

Bandos 12 mėn. pieno rodiklių dinamika ir palyginimas su šalies vidurkiais



Bandos problemų kitimas



Dėl prisijungimo prie sistemos, prašome kreiptis į GPK skyrių vadovus (www.gpk.lt/kontaktai).