



LIETUVOS RESPUBLIKOS
ŽEMĖS ŪKIO MINISTERIJA

LIETUVOS RESPUBLIKOS ŽEMĖS ŪKIO MINISTERIJA
VALSTYBINĖ GYVULIŲ VEISLININKYSTĖS PRIEŽIŪROS TARNYBA
VALSTYBĖS ĮMONĖ ŽEMĖS ŪKIO INFORMACIJOS IR KAIMO VERSLO CENTRAS
UAB "GYVULIŲ PRODUKTYVUMO KONTROLĖ"

KONTROLIUOJAMŲJŲ KARVIŲ BANDŲ
PRODUKTYVUMO 2015 – 2016 METŲ
(2015 10 01 – 2016 09 30)

APYSKAITA 79



VALSTYBĖS ĮMONĖ
ŽEMĖS ŪKIO INFORMACIJOS
IR KAIMO VERSLO CENTRAS

ANNUAL REPORT OF MILK RECORDING
VILNIUS, 2017

LIETUVOS RESPUBLIKOS ŽEMĖS ŪKIO MINISTERIJA
VALSTYBINĖ GYVULIŲ VEISLININKYSTĖS PRIEŽIŪROS TARNYBA
VALSTYBĖS ĮMONĖ
ŽEMĖS ŪKIO INFORMACIJOS IR KAIMO VERSLO CENTRAS
UAB „GYVULIŲ PRODUKTYVUMO KONTROLĖ“

**Kontroliuojamųjų karvių bandų
produktyvumo
2015–2016 metų**

(2015 10 01–2016 09 30)

APYSKAITA

79

Annual Report on milk Recording

Turinys

Pratarmė <i>Foreword</i>	6
Vidutinis karvių skaičius ir jų produktyvumo dinamika <i>Average number of milk recorded cows and development of milk production</i>	11
Bandų pasiskirstymas pagal karvių skaičių <i>Distribution of milk recorded herds according to cows number</i>	14
Kontroliuojamųjų karvių ir bandų skaičius <i>Number of recorded cows and herds</i>	15
Karvių, kontroliuojamųjų karvių ir jų laikytojų skaičius 2001–2016 metais <i>The numbers of cows, cows under the milk recording and keepers in 2001–2016 years</i>	16
Karvių, įrašytų į kilmės knygas, vidutinis produktyvumas <i>Productivity of herdbook cows</i>	17
Karvių, įrašytų į kilmės knygas, produktyvumas per laktaciją <i>305- d. lactation productivity of herdbook cows</i>	18
Atskirų veislių karvių skaičius, jų vidutinis produktyvumas ir vidutinis amžius laktacijomis <i>Average number of cows, milk production data per cow / year and number of lactations</i>	19
Atskirų veislių skaičius ir jų vidutinis produktyvumas savivaldybėse <i>Average number and milk production per cow/year by different breeds in municipalities</i>	24
Vidutinis karvių produktyvumas savivaldybėse (visose bandose) <i>Average productivity of cows in different municipalities (in all herds)</i>	26
Vidutinis karvių produktyvumas savivaldybėse pagal riebalų ir baltymų sumą <i>Average production data per cow/year in municipalities according to fat and protein sum</i>	28
Karvių bandų pasiskirstymas pagal vidutinį produktyvumą <i>Distribution of herds by average productivity</i>	30
Karvių, išbuvusių bandoje visus metus, pasiskirstymas pagal vidutinį produktyvumą <i>The distribution of recorded cows (whole year in the same herd) according the average productivity</i>	32
Geriausios karvių bandos (pagal riebalų ir baltymų sumą) <i>Best dairy herds by fat and protein yield</i>	34
Produktyviausios juodmargių veislių karvės (pagal pieno kiekį per paskutinę laktaciją) <i>Productivity of Black&White cows (according to quantity of milk during the last lactation)</i>	58
Produktyviausios žaluųjų ir žalmargių veislių karvės (pagal pieno kiekį per paskutinę laktaciją) <i>Productivity of Red and R&W cows (according to quantity of milk during the last lactation)</i>	65
Karvių ir telyčių sėklinimo duomenys <i>Number of inseminated cows and heifers</i>	71
Kontroliuojamųjų karvių ir telyčių sėklinimo analizė pagal veisles <i>Insemination results of recorded cows and heifers (by breeds in all herds)</i>	72
Karvės, iš kurių primelžta daugiau kaip 80 tonų pieno <i>Cows with lifetime production over 80 tons of milk up till 30 09 2016</i>	73

VĮ Pieno tyrimai	76
Karvių pasiskirstymas pagal somatinių ląstelių skaičių tūkst./ml. <i>Distribution of cows according to SCC (somatic cell count), thous./ml</i>	81
Karvių brokavimo duomenys pagal atskiras priežastis <i>Number of culled cows by separate reasons</i>	82
Apsiveršiavimų ir gautų veršelių skaičius <i>Numbers of calvings and calves</i>	84
Dienu skaičius tarp dviejų paskutinių apsiveršiavimų <i>Distribution of cows by calving interval</i>	
Pagal veisles <i>By breeds</i>	85
Pagal savivaldybes <i>By municipalities</i>	86
Produktyvumas per laktaciją pagal veisles (visoje bandose) <i>Productivity of milk recorded cows per 305-d. lactation by breeds (in all herds)</i>	87
Produktyvumas per laktaciją savivaldybėse (visoje bandose) <i>Productivity of milk recorded cows per 305- d. lactation in different municipalities (in all herds)</i>	88
Produktyvumas per laktaciją <i>Productivity of milk recorded cows per 305-d. lactation</i>	90
Pirmaveršių produktyvumas priklausomai nuo apsiveršiavimo amžiaus <i>Productivity of first-calving cows depending on age at 1-st calving</i>	92
Pirmaveršių produktyvumas priklausomai nuo apsiveršiavimo sezono <i>Milk productivity of first-calving cows by season of calving</i>	93
Karvių produktyvumas priklausomai nuo apsiveršiavimo sezono <i>Milk productivity of recorded cows by season of calving</i>	95
Veršivimosi eiga per laktacijas pagal veisles (visoje bandose) <i>Calving easy per 305-d. lactation by breeds (in all herds)</i>	97
Kontroliuojamųjų bandų geneologinė struktūra <i>Genealogical structure of milk recorded herds</i>	98
Geriausiai įvertintų 2016 m. bulių sąrašas <i>Top sires (estimated in 2016)</i>	101
Karvių eksterjero įvertinimo vidutiniai duomenys <i>The evluation of exterier of potential bull dams</i>	105
Kontroliuojamųjų ožkų ir avių bandų produktyvumo duomenys <i>Milk production data of recorded goats and sheep herds</i>	118



VĮ Žemės ūkio informacijos ir kaimo verslo centro pristatomoje „Kontroliuojamųjų karvių bandų produktyvumo 2015–2016 m. apyskaitoje“ apžvelgiami 2015–2016 produktyvumo kontrolės metų rezultatai. Šiais 2015–2016 produktyvumo kontrolės metais iš vienos karvės vidutiniškai primelžta 168 kg pieno, gauta 10 kg pieno riebalų ir 8 kg pieno baltymų daugiau negu 2014–2015 produktyvumo kontrolės metais. Nors bendras kontroliuojamųjų karvių bandų skaičius kiekvienais metais mažėja, bet pačios bandos didėja, – vidutiniškai banda, kaip ir praėjusiais produktyvumo kontrolės metais, padidėjo dviem karvėmis. Be to, „Kontroliuojamųjų karvių bandų produktyvumo 2015–2016 m. apyskaitoje“, išanalizavus kontroliuojamųjų karvių bandų vidutinio produktyvumo rezultatus, išskirtos karvių laikytojų bandos, kuriose iš vienos karvės vidutiniškai primelžta daugiau pieno negu vidutiniškai iš vienos karvės Lietuvoje. Leidinyje pieninių galvijų laikytojus turėtų nudžiuginti faktas, kad tarp produktyviausių kontroliuojamųjų juodmargių, žalųjų ir žalmargių veislių karvių ir tarp karvių, iš kurių primelžta daugiau kaip 80 t pieno, yra ir jų auginami galvijai. Apyskaitoje skelbiami karvių ir telyčių sėklinimo, brokavimo, veršiovimosi duomenys, veršiovimosi lengvumo (eigos) apibendrinti rezultatai, pateikiama karvių bandų genealoginės struktūros analizė, geriausiai 2016 m. įvertintų bulių sąrašas ir karvių eksterjero įvertinimo vidutiniai duomenys. Taip pat čia rasite informaciją apie kontroliuojamųjų ožkų skaičių, kuris, palyginti su praėjusiais metais, šiek tiek sumažėjo. Tačiau 2015–2016 produktyvumo kontrolės metais padidėjo kontroliuojamųjų pieninių veislių avių skaičius.

Kartu su pieninių galvijų, ožkų ir avių augintojais norėtume pasidžiaugti gautais rezultatais ir, be abejo, padėkoti visiems socialiniams partneriams už naudingą bendradarbiavimą, nes galutiniai jo rezultatai labai svarbūs ir naudingi tolesniam sėkmingam ūkio planavimui ir valdymui.

*Sigitas Puodžiukas,
VĮ Žemės ūkio informacijos ir kaimo verslo centro
generalinis direktorius*

Pratarmė

Pieninių gyvulių bandų gerinimas neįmanomas be sistemingos apskaitos tvarkymo ir individualios pieninių gyvulių produktyvumo kontrolės. Produktyvumo kontrolė, ženklimas, kilmės duomenų apskaita, veislinių ir produktyviųjų savybių vertinimas, atranka ir porų parinkimas – atskirų pieninių gyvulių bandų ir visos veislės gerinimo pagrindas.

1923 m. nepriklausomoje Lietuvoje buvo pradėti stebėti karvių produktyvumo duomenys. Po Antrojo pasaulinio karo, 1958 m., buvo sukurta bendra veislininkystės darbo sistema ir įsteigta zootechnikų selekcinių tarnyba. Sukūrus šią sistemą, buvo plečiama karvių produktyvumo kontrolė, o nuo 1959 m. atgaivintas Antrojo pasaulinio karo metais nutrūkęs kontroliuojamųjų karvių bandų pieno produkcijos metinių apyskaitų, kurios rengiamos kasmet, leidimas. Ši „Kontroliuojamųjų karvių bandų produktyvumo 2015–2016 m. apyskaita“ yra 79-oji.



1967 m. buvo pradėti pieninių gyvulių veislininkystės apskaitos programinės įrangos projektavimo darbai. Pirmąjį Pieninių gyvulių veislininkystės informacijos sistemos (GVIS) variantą imta diegti 1969 m. Sistema buvo tobulinama, plečiant apskaičiuojamų ir analizuojamų rodiklių kiekį, pritaikant ją prie veislininkystės sistemos pasikeitimų, ir 1979 m. pabaigta diegti visose Lietuvoje kontroliuotose pieninių gyvulių bandose. GVIS Karvių bandų posistemio bandos reprodukcijos analizė buvo pradėta taikyti 1984 m. elektroninėse skaičiavimo mašinose (ESM). 1991 m. suprojektuotas ir įdiegtas Bulių posistemis.

Įkūrus Valstybės gyvulių veislininkystės informacijos centrą ir vykdant žemės ūkio ministro 1992 m. spalio 30 d. įsakymą Nr. 629, 1993 m. Karvių, Telyčių ir Bulių posistemiai buvo integruoti į asmeninius kompiuterius, o nuo 1994 m. į asmeninius kompiuterius perkelta visa ESM sukaupta informacija. Karvės, priklausančios privatiems asmenims, vėl pradėtos kontroliuoti 1990 m. Vadovaujantis žemės ūkio ministro 1998 m. gruodžio 29 d. įsakymu Nr. 324, VšĮ Kaimo verslo plėtros ir informacijos centrai (nuo 2002 m. liepos 1 d. reorganizuotas į VĮ Žemės ūkio informacijos ir kaimo verslo centrą (ŽŪIKVC) buvo pavestos gyvulių veislininkystės informacinių sistemų eksploataavimo ir tobulinimo funkcijos. Nuo 2002 m. pripažintoms pieninių galvijų veislininkystės institucijoms (asociacijoms) pradėta teikti visa informacija, reikalinga kilmės knygoms tvarkyti ir galvijų kilmės pažymėjimams išduoti, taip pat pradėti vesti galvijų sėklinimo duomenys į Ūkinių gyvūnų registrą, pradėtas galvijų genetinis vertinimas BLUP metodu pagal produktyvumo požymius, sukurta vieša kilmės duomenų peržiūra ŽŪIKVC interneto svetainėje. Iki 2010 m. rugsėjo mėn. kiekvieną ketvirtį buvo perkeliama duomenys, suvesti rankiniu būdu, iš gaunamų apskaitos dokumentų į DOS IS ir ORACLE DB. 2010 m. spalio 1 d. buvo atnaujinta GVIS – visi galvijų laikytojai duomenis tiesiogiai galėjo suvesti į GVIS.

Pieninių gyvulių produktyvumo kontrolė Lietuvoje organizuojama ir vykdoma vadovaujantis Lietuvos Respublikos gyvulių veislininkystės įstatymu, žemės ūkio ministro 2007 m. gegužės 11 d. įsakymu Nr. 3D-229 ir Tarptautinio gyvulių produktyvumo kontrolės komiteto (ICAR) patvirtintais nuostatais. 2012 m. Lietuvai pirmą kartą suteiktas ICAR pieninių gyvulių produktyvumo kontrolės ir identifikavimo kokybės sertifikatas, kuris galioja iki 2018 m.

Nuo 1999 m. Pieninių gyvulių produktyvumo kontrolės sistemą sudaro:

- UAB „Gyvulių produktyvumo kontrolė“,
- VĮ Žemės ūkio informacijos ir kaimo verslo centras,
- VĮ „Pieno tyrimai“.



VALSTYBINĖ GYVULIŲ VEISLININKYSTĖS PRIEŽIŪROS TARNYBA PRIE ŽEMĖS ŪKIO MINISTERIJOS

Valstybinė gyvulių veislininkystės priežiūros tarnyba prie Žemės ūkio ministerijos yra kompetentinga institucija, kuri vykdo šalyje teikiamų veislininkystės paslaugų ir darbų priežiūrą ir oficialią kontrolę, siekdama užtikrinti tarptautiniuose dokumentuose įtvirtintų zootechninių ir genealoginių taisyklių laikymąsi. Tarnyba įgyvendina valstybės politiką gyvulių veislininkystės srityje, pagal kompetenciją užtikrina įstatymų ir kitų su veislininkyste susijusių teisės aktų vykdymą, siekiant sklandaus veislininkystės sistemos, tarnaujančios ūkiniams gyvūnų augintojams, funkcionavimo; kontroliuoja tikslinį veislininkystei skirtų lėšų panaudojimą per tinkamai atliktus veislininkystės darbus, ir veislininkystės programų vykdymą. Tarnybos išskirtinumas - nuosekli, skaidri, nepriklausoma ūkio subjektų veiklos priežiūra ir visuomenės informavimas Tarnybos kompetencijos klausimais.

Tarnybos svarbiausios veiklos sritys:

- pagal kompetenciją atlieka Europos Sąjungos teisės aktų stebėseną ir atsižvelgdama į jų pakitimus bei aktualijas, rengia ir Žemės ūkio ministerijai teikia teisės aktams neprieštaraujančius pasiūlymus gyvulių veislininkystės klausimais dėl teisės aktų projektų rengimo, įformintus pagal teisės aktų rengimo reikalavimus. Analizuoja ir teikia pasiūlymus Žemės ūkio ministerijai dėl tikslinių veislininkystės programų finansavimo, kontroliuoja veislininkystei remti skirtų lėšų panaudojimą;
- išduoda fiziniams ir juridiniams asmenims leidimus užsiimti veislininkystės veikla, vykdo veislinių ūkių atranką ir įvertinimą, organizuoja ir kontroliuoja veislinių gyvūnų vertinimą pagal individualias savybes bei palikuonių produktyvumą;
- pagal kompetenciją kontroliuoja veislinių gyvulių ir spermos įsigijimą ir jos panaudojimą;
- kontroliuoja retų veislių gyvūnų veisimą ir teikia duomenis kitoms institucijoms apie jų skaičius;
- kontroliuoja veislinių gyvulių registravimą kilmės knygose bei kaip nustatoma veislinių gyvulių tapatybę;
- kontroliuoja ir konsultuoja veislininkystės darbą vykdančius juridinius ir fizinius asmenis;
- dalyvauja tarptautinių veislininkystės institucijų veikloje.

Veislinių gyvulių augintojams tikslinga dalyvauti produktyvumo kontrolės sistemoje, nes:

- užtikrinamas tinkamas gyvulio identifikavimas ir gyvulio kilmės atsekamumas;
- atsižvelgiant į gautus rezultatus, vykdoma kryptinga ir tiksli paranka ir atranka;
- atliekamas veislinių gyvulių genetinis įvertinimas, nustatoma veislinė vertė;
- leidžia žinoti ir gerinti individualius gyvulio produktyvumo rodiklius;
- tik tie gyvuliai, kurių produktyvumas yra kontroliuojamas gali būti įrašomi į atitinkamas kilmės knygas bei išduodami kilmės pažymėjimai;
- lengviau kontroliuojami bandos struktūros pokyčiai;
- atsiranda poreikis kontroliuojamų bandų savininkams tapti pripažintų veislininkystės asociacijų nariais, dalyvauti jų vykdomose veisimo programose ir naudotis joms suteiktomis galimybėmis;
- valstybės skiriama pagalba skatinami pagerinti savo laikomos bandos genetinę kokybę aukštos veislinės vertės gyvūnais, kad būtų gerinama gaminamos žemės ūkio produkcijos kokybė.

Kontaktai:

Gedimino pr. 19, Vilnius LT-01103
Tel. 8 5 2391 292, 8 5 2391 295
Faks. 8 5 2391 294
El. p. veislininkyste@veislininkyste.lt
<http://veislininkyste.lrv.lt>

UŽDAROJI AKCINĖ BENDROVĖ GYVULIŲ PRODUKTYVUMO KONTROLĖ

Lietuvoje pieninė galvijininkystė nuo seno laikoma prioritetine žemės ūkio šaka. Tie pieno ūkiai, kurie tvirtai pasiryžę ir toliau kelti šios srities lygį šalyje, kasdieninį darbą sieja su pieninės veislininkystės plėtojimu, pasitikėdami UAB „Gyvulių produktyvumo kontrolė“ teikiamomis paslaugomis.

Gyvulių produktyvumo kontrolės duomenys - pagrindinis informacijos šaltinis, kurio dėka objektyviai įvertinami kiekvieno kontroliuojamo gyvulio rezultatai, kurių dėka kontroliuojamos bandos savininkas sužino apie problemas, susijusias su produktyvumu, pieno sudėties bei kokybės rodiklių pokyčiais. Tik žinant tikslus kiekvieno bandos gyvulio atitinkamus rodiklius, kontroliuojamos bandos savininkas turi galimybę nuolatos juos gerinti, sukuriant konkurencingą ūkį, tiekiantį aukštos kokybės produkciją ir parduodant geros veislinės vertės prieauglį. Tai, kad gyvulių produktyvumo kontrolė šalyje vykdoma teisingai, patvirtina šaliai suteiktas Tarptautinio gyvulių apskaitos komiteto (ICAR) sertifikatas.

Vadovaujantis VĮ Žemės ūkio informacijos ir kaimo verslo centras duomenimis, 2015–2016 kontrolės metais, šalyje kontroliuojama 145796 karvės, kas sudaro 49,66 proc. nuo viso šalyje laikomų karvių skaičiaus. Produktyvumas 2015-2016 kontrolės metais pasiekė 7277 kg. ir palyginus su 2014–2015 kontrolės metais jis padidėjo 168 kg.

GYVULIŲ PRODUKTYVUMO KONTROLĖ – KELIAS Į SĖKMINGĄ VEISLININKYSTĘ

Kontroliuojamos bandos savininkui suteikiama galimybė:

- gauti išsamią informaciją apie kiekvieną bandoje esantį gyvulį;
- sužinoti individualius bandos pieno kokybės rodiklius ir juos nuolatos gerinti;
- greičiau ir paprasčiau sužinoti apie sergančias karves ir parduoti pieną aukštesne kaina;
- nustatyti ir gydyti slaptus bei klinikinius mastitus;
- mažinti karvių neproduktyvų laikotarpį;
- sutrumpinti neveršingumo periodą;
- sulaukti didesnio veršelių skaičiaus;
- tikslingai parinkti bulius pagal atskiras karves ir telyčias sėklinimui;
- sudaryti tinkamą šėrimo planą;
- sumažinti pašarų sąnaudas;
- žinoti gyvulio kilmę;
- kryptingai auginti prieauglį;
- kontroliuoti bandos struktūros pokyčius;
- gauti kokybiškas UAB „Gyvulių produktyvumo kontrolė“ konsultanto paslaugas;
- atlikti tyrimus iš kontrolinio pieno mėginio Sveikos bandos statusui palaikyti;

UŽDAROJI AKCINĖ BENDROVĖ GYVULIŲ PRODUKTYVUMO KONTROLĖ

UAB „GYVULIŲ PRODUKTYVUMO KONTROLĖ“ VEIKLOS KRYPTYS

- organizuoti gyvulių produktyvumo kontrolės vykdymą;
- kontroliuojamųjų gyvulių bandose tvarkyti pirminę veislininkystės apskaitą;
- paimti kontrolinius pieno mėginius ir organizuoti jų ištyrimą;
- pirminius apskaitos duomenis perduoti VĮ Žemės ūkio informacijos ir kaimo verslo centrui;
- organizuoti mokymus susijusius su gyvulių produktyvumo kontrole, bei konsultuoti gyvulių laikytojus gyvulių produktyvumo kontrolės ir pieno ūkio tvarkymo klausimais;
- vykdyti ūkinių gyvūnų ženklimą ir registravimą;
- teikti kokybiškas Pieno kiekio matuoklių techninės priežiūros ir kalibravimo laboratorijos paslaugas;
- bendrovės administruojamame internetiniame puslapyje www.prekybagyvunais.lt suteikta galimybė pirkti - parduoti ūkinius gyvūnus.

UAB „GYVULIŲ PRODUKTYVUMO KONTROLĖ“ KONSULTAVIMO PASLAUGA

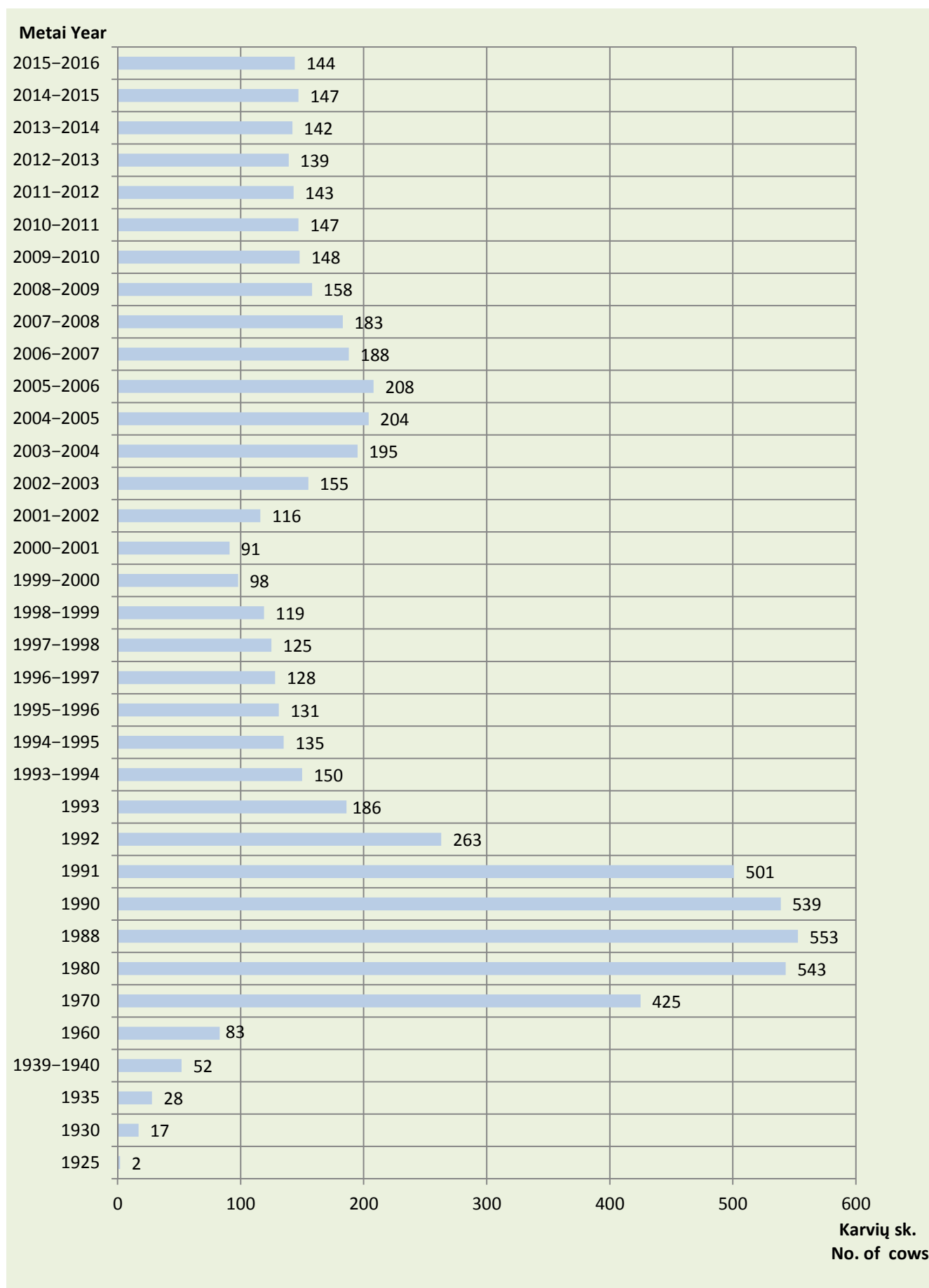
- Kontroliuojamųjų bandų savininkams padedama kontroliuoti (valdyti) pieno ūkio veiklos rezultatus, juos gerinti ir siekti maksimalaus pelno;
- Konsultuojama karvių produktyvumo kontrolės, pieno supirkimo ir kitais pieno ūkio tvarkymo (karvių laikymo, priežiūros, šėrimo, melžimo, veisimo, mastitų mažinimo, produktyvumo didinimo, pieno kokybės gerinimo) klausimais;
- Rekomendacijos ir išvados kontroliuojamųjų bandų savininkams pateikiamos remiantis Galvijų veislininkystės, VĮ “Pieno tyrimai” informacinėse sistemose esančių duomenų analize bei vedama tvarka pačiuose pieno ūkiuose (lankantis ūkiuose);
- Konsultacijų metu pateikiama bandos karvių pieningumo ir pieno kokybės rodiklių diagnostinė reikšmė ir produktyvumo kontrolės nauda;
- Bandų savininkui pateikiama naujausia informacija karvių produktyvumo didinimo ir pieno kokybės gerinimo klausimais;
- Konsultacijos nuolatos teikiamos lankantis ūkiuose, kuriuose vykdoma gyvulių produktyvumo kontrolė ir konsultacijos žodžiu bei raštu nesilankant kontroliuojamose bandose;
- Konsultacijų laikas derinamas individualiai, atsižvelgiant į konsultanto ir kontroliuojamos bandos savininko susitarimą;
- Siekiant, kad konsultacijos būtų dar kokybiškesnės, naudojama kompiuterinė karvių šėrimo programa Hybrimin Futter 2008.
- Konsultacijos teikiamos **NEMOKAMAI**



Vidutinis karvių skaičius ir jų produktyvumo dinamika
Average number of milk recorded cows and development of milk production

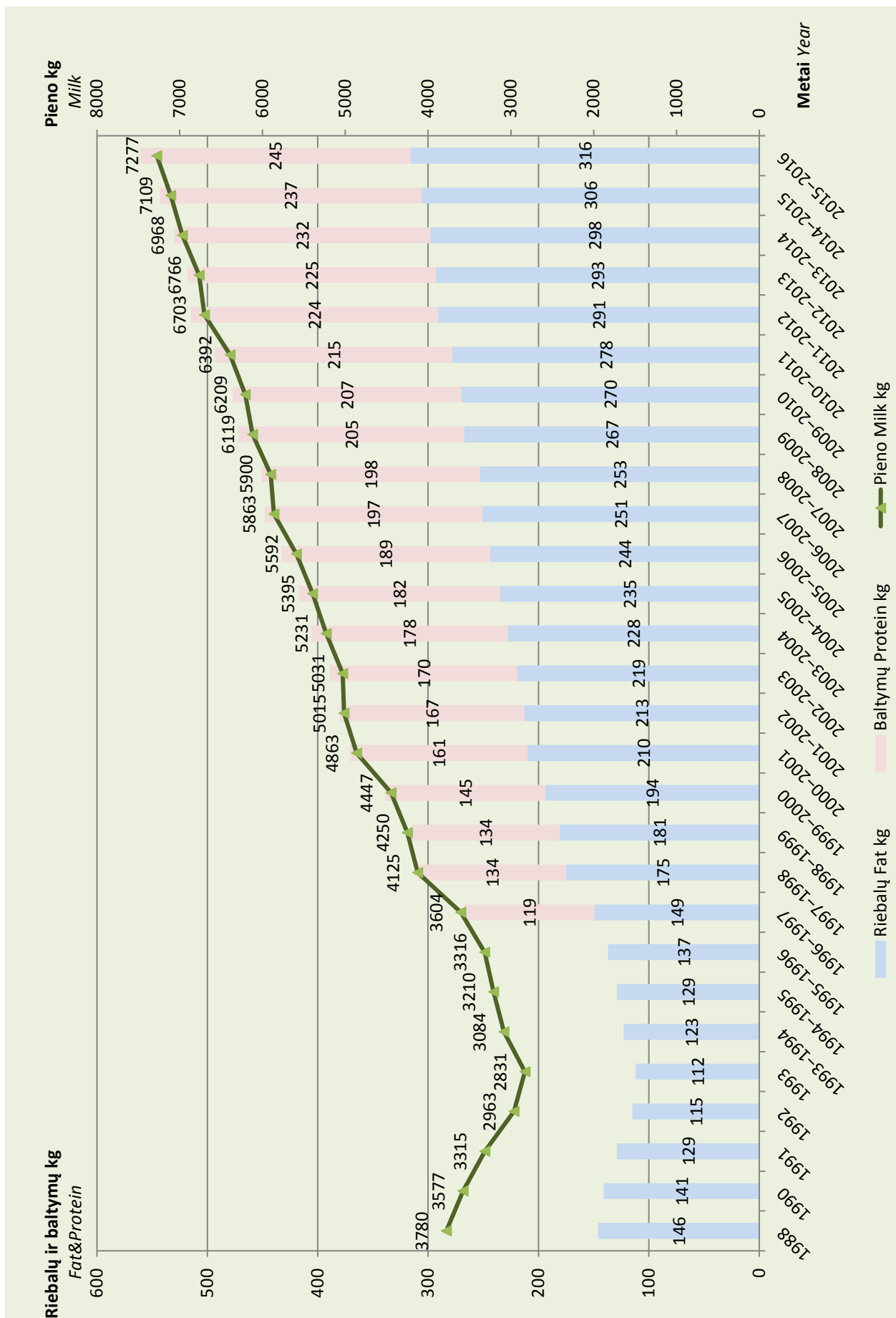
Metai <i>Year</i>	Vid. kontroliuojamųjų karvių skaičius, tūkst. <i>Avg. no. of cows, thous.</i>	Vidutinis produktyvumas per metus <i>Average production per cow / year</i>					
		pieno milk kg	pieno riebalų <i>fat</i>		pieno baltymų <i>protein</i>		pieno riebalų ir baltymų suma F+P kg
			%	kg	%	kg	
1925	2.0	2296	3.53	82	-	-	-
1930	17.2	2519	3.70	93	-	-	-
1935	27.6	2453	3.73	91	-	-	-
1939–1940	51.7	2653	3.83	102	-	-	-
1960	82.9	2521	3.61	91	-	-	-
1970	424.9	3034	3.54	107	-	-	-
1980	542.6	2998	3.69	111	-	-	-
1988	552.8	3780	3.85	146	-	-	-
1990	538.6	3577	3.93	141	-	-	-
1991	501.3	3315	3.90	129	-	-	-
1992	263.2	2963	3.88	115	-	-	-
1993	185.5	2831	3.96	112	-	-	-
1993–1994	150.4	3084	3.99	123	-	-	-
1994–1995	135.4	3210	4.01	129	-	-	-
1995–1996	130.6	3316	4.12	137	-	-	-
1996–1997	127.8	3604	4.14	149	3.31	119	268
1997–1998	124.7	4125	4.25	175	3.26	134	309
1998–1999	118.6	4250	4.26	181	3.16	134	315
1999–2000	97.6	4447	4.36	194	3.26	145	339
2000–2001	90.6	4863	4.32	210	3.30	161	371
2001–2002	116.2	5015	4.24	213	3.33	167	380
2002–2003	154.6	5031	4.35	219	3.39	170	389
2003–2004	194.8	5231	4.36	228	3.40	178	406
2004–2005	204.4	5395	4.36	235	3.37	182	417
2005–2006	207.6	5592	4.36	244	3.38	189	433
2006–2007	188.4	5863	4.28	251	3.36	197	448
2007–2008	183.4	5900	4.29	253	3.35	198	451
2008–2009	158.3	6119	4.36	267	3.35	205	472
2009–2010	148.0	6209	4.35	270	3.34	207	477
2010–2011	147.0	6392	4.36	278	3.37	215	493
2011–2012	143.0	6703	4.34	291	3.35	224	515
2012–2013	138.8	6766	4.33	293	3.33	225	518
2013–2014	142.3	6968	4.27	298	3.33	232	530
2014–2015	147.4	7109	4.31	306	3.33	237	543
2015–2016	144.2	7277	4.35	316	3.36	245	561
+ / -	-3.2	168	0.04	10	0.03	8	18

Vidutinis kontroliuojamųjų karvių skaičius, tūkst.
Averagenumber of recorded cows, thous.



Vidutinis kontroliuojamųjų karvių produktyvumas

Productivity of recorded cows

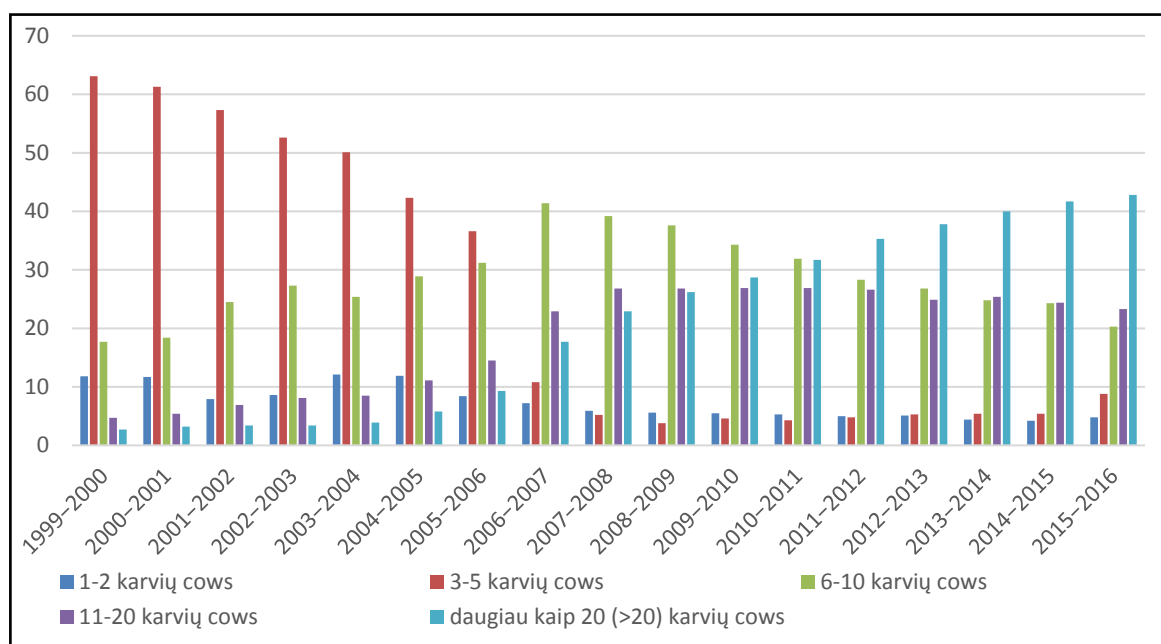


Bandų pasiskirstymas pagal karvių skaičių*
Distribution of milk recorded herds according to cows number

Metai Year	Karvių skaičius <i>No. of cows</i>										Bandų skaičius iš viso <i>Total herds</i>
	1–2		3–5		6–10		11–20		daugiau kaip 20 (>20)		
	bandų sk.*	%	bandų sk.	%	bandų sk.	%	bandų sk.	%	bandų sk.	%	
Visose bandose <i>In all herds</i>											
1994–1995	12606	69.2	4514	24.8	503	2.7	84	0.5	510	2.8	18217
1995–1996	11631	58.4	6749	33.9	937	4.7	156	0.8	436	2.2	19909
1996–1997	10179	49.2	8439	40.8	1449	7.0	237	1.1	391	1.9	20696
1997–1998	9394	40.6	10623	45.9	2385	10.3	362	1.6	375	1.6	23139
1998–1999	1228	8.4	9916	67.4	2769	18.8	452	3.1	341	2.3	14706
1999–2000	1372	11.8	7342	63.1	2064	17.7	542	4.7	319	2.7	11639
2000–2001	1352	11.7	7066	61.3	2128	18.4	619	5.4	370	3.2	11535
2001–2002	1295	7.9	9335	57.3	3987	24.5	1129	6.9	558	3.4	16304
2002–2003	1881	8.6	11562	52.6	5997	27.3	1798	8.1	746	3.4	21984
2003–2004	3042	12.1	12644	50.1	6415	25.4	2161	8.5	973	3.9	25235
2004–2005	2638	11.9	9330	42.3	6372	28.9	2450	11.1	1286	5.8	22076
2005–2006	1527	8.4	6617	36.6	5648	31.2	2618	14.5	1692	9.3	18102
2006–2007	770	7.2	1165	10.8	4451	41.4	2470	22.9	1901	17.7	10757
2007–2008	500	5.9	440	5.2	3327	39.2	2279	26.8	1949	22.9	8495
2008–2009	350	5.6	240	3.8	2348	37.6	1672	26.8	1635	26.2	6245
2009–2010	305	5.5	256	4.6	1915	34.3	1507	26.9	1602	28.7	5585
2010–2011	265	5.3	216	4.3	1602	31.9	1350	26.9	1591	31.7	5024
2011–2012	221	5.0	211	4.8	1238	28.3	1163	26.6	1545	35.3	4378
2012–2013	209	5.1	216	5.3	1098	26.8	1018	24.9	1546	37.8	4087
2013–2014	180	4.4	219	5.4	1000	24.8	1025	25.4	1616	40.0	4040
2014–2015	165	4.2	212	5.4	956	24.3	958	24.4	1639	41.7	3930
2015–2016	179	4.8	326	8.8	757	20.3	867	23.3	1594	42.8	3723
+ / - **	+14	+0.6	+114	+3.4	-199	-4.0	-91	-1.1	-45	+1.1	-207

* – bandų skaičius – No. of herds. ** – palyginimas su 2014 / 2015 metais.

Bandų pasiskirstymas pagal karvių skaičių*
Distribution of milk recorded herds according to cows number



* – bandų skaičius – No. of herds

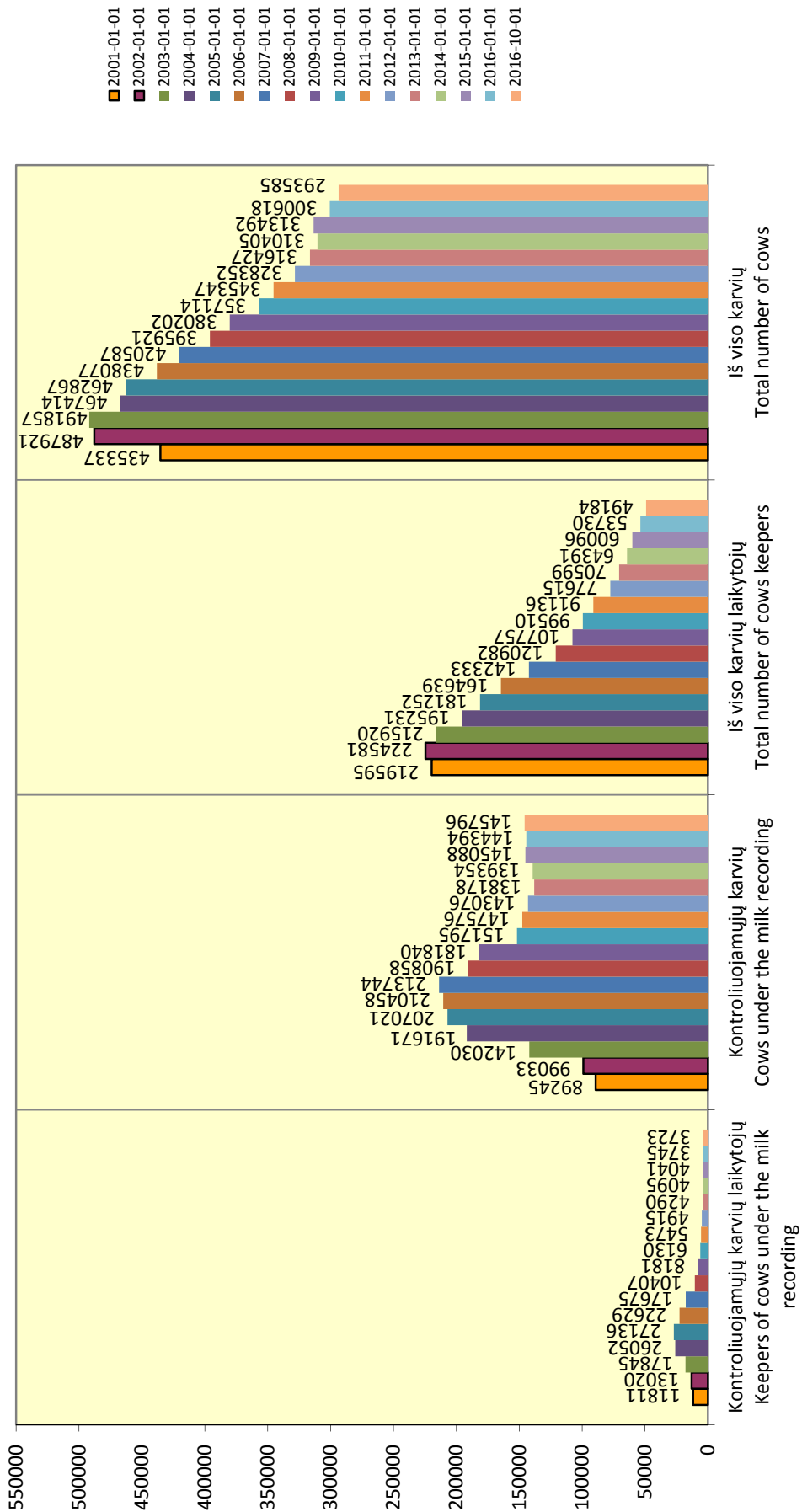
Kontroliuojamųjų karvių ir bandų skaičius**Number of recorded cows and herds*

Savivaldybė Municipality	Karvių Cows			Karvių bandų Herds		
	iš viso total 2016 10 01*	iš jų kontroliuojamųjų 2016 10 01 of which recorded		iš viso total 2016 10 01*	iš jų kontroliuojamųjų 2016 10 01 of which recorded	
		skaičius no.	%		skaičius no.	%
Akmenės r.	1656	1265	76.39	291	26	8.93
Alytaus r.	7545	2202	29.18	2014	113	5.61
Anykščių r.	5414	2357	43.54	992	51	5.14
Birštono r.	270	83	30.74	108	2	1.85
Biržų r.	8050	3238	40.22	1180	98	8.31
Druskininkų sav.	353	59	16.71	160	10	6.25
Elektrėnų sav.	519	78	15.03	268	6	2.24
Ignalinos r.	2066	892	43.18	655	22	3.36
Jonavos r.	2748	1804	65.65	362	22	6.08
Joniškio r.	3801	2744	72.19	479	25	5.22
Jurbarko r.	8613	2591	30.08	1532	71	4.63
Kaišiadorių r.	2219	829	37.36	655	37	5.65
Kalvarijos sav.	4297	2037	47.41	594	76	12.79
Kauno m.	51	-	-	30	-	-
Kauno r.	5802	3802	65.53	769	42	5.46
Kazlų Rūdos sav.	2004	897	44.76	358	14	3.91
Kelmės r.	12108	3307	27.31	2211	139	6.29
Kėdainių r.	8002	6245	78.04	783	82	10.47
Klaipėdos m.	5	-	-	4	-	-
Klaipėdos r.	4620	3207	69.42	754	96	12.73
Kretingos r.	3650	2156	59.07	649	104	16.02
Kupiškio r.	5460	2470	45.24	960	108	11.25
Lazdijų r.	5122	1765	34.46	1477	88	5.96
Marijampolės sav.	7407	4770	64.40	860	50	5.81
Mažeikių r.	5519	3055	55.35	927	109	11.76
Molėtų r.	2915	600	20.58	955	27	2.83
Pagėgių sav.	7667	4593	59.91	641	120	18.72
Pakruojo r.	7049	5775	81.93	582	44	7.56
Palangos m.	6	-	-	5	-	-
Panevėžio r.	9940	6880	69.22	975	49	5.03
Pasvalio r.	9580	7233	75.50	1006	58	5.77
Plungės r.	8659	4224	48.78	1137	110	9.67
Prienų r.	5751	2522	43.85	1366	110	8.05
Radviliškio r.	8268	5801	70.16	1058	119	11.25
Raseinių r.	11169	3727	33.37	1953	106	5.43
Rietavo sav.	3488	1556	44.61	462	35	7.58
Rokiškio r.	4712	2189	46.46	1002	73	7.29
Skuodo r.	11117	6784	61.02	1306	228	17.46
Šakių r.	11556	8024	69.44	1257	88	7.00
Šalčininkų r.	2840	1319	46.44	1007	27	2.68
Šiaulių r.	6225	4465	71.73	873	61	6.99
Šilalės r.	17151	7392	43.10	2708	279	10.30
Šilutės r.	12744	5406	42.42	1796	229	12.75
Širvintų r.	1653	415	25.11	568	20	3.52
Švenčionių r.	1238	427	34.49	515	10	1.94
Tauragės r.	10274	3014	29.34	1591	104	6.54
Telšių r.	10229	4244	41.49	1480	112	7.57
Trakų r.	850	288	33.88	399	6	1.50
Ukmergės r.	3264	715	21.91	742	22	2.96
Utenos r.	4313	1907	44.22	833	55	6.60
Varėnos r.	1387	401	28.91	552	12	2.17
Vilkaviškio r.	8320	3065	36.84	1682	164	9.75
Vilniaus m.	76	48	63.16	54	6	11.11
Vilniaus r.	1609	422	26.23	992	47	4.74
Visagino sav.	2	-	-	2	-	-
Zarasų r.	2232	407	18.23	613	11	1.79
Iš viso Total	293585	145796	49.66	49184	3723	7.57

* Ūkinių gyvūnų registro duomenys *Animal Register data*

Karvių, kontroliuojamųjų karvių ir jų laikytojų skaičius 2001-2016 metais

The number of cows, cows under the milk recording and keepers in 2001-2016 year



Karvių, įrašytų į kilmės knygas, vidutinis produktyvumas

Productivity of herdbook cows

Veislė <i>Breed</i>	Kilmės knygos skyrius <i>HB section</i>	Produktyvumas <i>Average production per cow</i>						Riebalų ir baltymų suma <i>F+P</i>
		karvių sk. <i>no. of cows</i>	pieno milk kg	pieno riebalų <i>fat</i>		pieno baltymų <i>protein</i>		
				%	kg	%	kg	
Juodmargių <i>B&W</i>	A	35650	8243	4.29	354	3.35	276	630
	B	12680	7252	4.36	316	3.34	242	558
	C	9623	7095	4.31	306	3.33	236	542
	P	16321	6954	4.31	300	3.34	232	532
Žalųjų ir žalmargių <i>Red, R&W</i>	A	20209	7901	4.48	354	3.51	277	631
	B	3033	7119	4.45	317	3.46	246	563
	C	1842	7145	4.41	315	3.44	246	561
	P	3833	7039	4.39	309	3.42	241	550
Vietinių pagerintų galvijų <i>Native</i>	A	296	5763	4.27	246	3.30	190	436
	B	386	5961	4.33	258	3.30	197	455
	C	410	5927	4.37	259	3.34	198	457
	P	348	6064	4.42	268	3.33	202	470



Karvių, įrašytų į kilmės knygas, produktyvumas per laktaciją

305-d. lactation productivity of herdbook cows

Veislė	Kilmės knygos skyrius HB section	1 laktacija 1-st lactation						2 laktacija 2-nd lactation						3 ir kitų lakt. 3+lactations					
		karvių sk. no. of cows	pieno milk kg	pieno riebalų fat		pieno baltymų protein		karvių sk. no. of cows	pieno milk kg	pieno riebalų fat		pieno baltymų protein		karvių sk. no. of cows	pieno milk kg	pieno riebalų fat		pieno baltymų protein	
				%	kg	%	kg			%	kg	%	kg			%	kg	%	kg
Juodmargių B&W	A	9658	7252	4.18	303	3.28	238	7211	8354	4.23	353	3.33	278	9982	8347	4.27	356	3.29	275
	B	2130	6530	4.20	274	3.25	212	2161	7326	4.27	313	3.30	242	5448	7346	4.30	316	3.25	239
	C	1643	6607	4.19	277	3.25	215	1344	7285	4.24	309	3.32	242	4400	7043	4.27	301	3.24	228
	P	4150	6187	4.22	261	3.28	203	3096	6923	4.28	296	3.34	231	4946	6903	4.30	297	3.29	227
Žalųjų ir žalmargių Red, R&W	A	5911	6961	4.41	307	3.46	241	4178	7816	4.43	346	3.51	274	5686	7946	4.42	351	3.45	274
	B	607	6360	4.32	275	3.38	215	543	7218	4.35	314	3.42	247	1318	7276	4.43	322	3.39	247
	C	345	6732	4.28	288	3.36	226	284	7437	4.32	321	3.43	255	801	6989	4.38	306	3.39	237
	P	968	6429	4.25	273	3.34	215	710	7319	4.40	322	3.42	250	1167	7085	4.36	309	3.37	239
Vietinių pagerintų galvijų Native	A	75	4783	4.20	201	3.20	153	68	5708	4.22	241	3.33	190	81	5795	4.26	247	3.31	192
	B	80	4971	4.20	209	3.24	161	84	5663	4.29	243	3.28	186	143	6084	4.31	262	3.27	199
	C	71	4922	4.29	211	3.25	160	59	5466	4.43	242	3.31	181	211	6002	4.30	258	3.27	196
	P	63	5429	4.27	232	3.21	174	52	5858	4.30	252	3.26	191	160	6081	4.34	264	3.31	201

Atskirų veislių karvių skaičius, jų vidutinis produktyvumas ir vidutinis amžius laktacijomis


Average number of cows, milk production data per cow / year and number of lactations

Veislė <i>Breed</i>	Vidutinis karvių skaičius <i>Average no. of cows</i>	Amžius laktacijomis <i>No. of lactations</i>	Pieno Milk kg	Pieno riebalų <i>Fat</i>		Pieno baltymų <i>Protein</i>	
				%	kg	%	kg
2011–2012 metai year							
Juodmargių <i>Black&White</i>	105794	3.3	6715	4.31	289	3.31	223
Lietuvos <i>Lithuanian</i>	99342	3.3	6659	4.31	287	3.31	220
Vokietijos <i>German</i>	1001	2.9	7137	4.31	308	3.35	239
Britanijos <i>British Fr.</i>	102	2.9	6334	4.20	266	3.26	206
Olandijos <i>Dutch</i>	234	1.6	8235	4.15	341	3.48	286
Holšteinų <i>Holstein</i>	4248	2.3	7521	4.29	323	3.38	254
Danijos <i>Danish</i>	517	2.3	8450	4.11	347	3.37	285
Švedijos <i>Swedish</i>	351	2.6	8110	4.34	352	3.33	270
Žalųjų ir žalmargių <i>Red, R&W</i>	35188	2.8	6700	4.43	297	3.45	231
Lietuvos <i>Lithuanian</i>	30705	2.9	6620	4.45	295	3.45	228
Anglerų <i>Angler</i>	450	2.2	6859	4.60	316	3.59	246
Danijos <i>Danish</i>	565	2.4	7106	4.41	314	3.50	248
Vokietijos <i>German R&W</i>	294	2.4	6444	4.31	278	3.30	213
Airšyrų <i>Ayrshire</i>	1482	2.6	7350	4.21	309	3.48	256
Švicų <i>Brown Swiss</i>	34	2.8	6695	4.32	289	3.28	219
Švedijos <i>Swedish R&W</i>	834	2.5	7331	4.38	321	3.48	255
Estijos <i>Estonian</i>	27	2.5	7538	4.39	331	3.55	268
Holšteinų <i>Holstein</i>	661	2.3	7573	4.37	331	3.43	260
Simentalų <i>Simmental</i>	97	2.3	7740	4.18	323	3.45	267
Norvegijos <i>Norwegian</i>	40	1.1	7399	4.95	367	3.37	249
Kitų pieninių veislių <i>Other dairy breeds</i>							
Džersių <i>Jersey</i>	88	2.3	5407	5.34	289	3.91	211
Montbeliarde	1	4.0	5981	4.96	297	3.96	237
Vietinių pagerintų galvijų <i>Native</i>							
Vietinių baltnugarių <i>White-backed</i>	509	3.1	5770	4.39	253	3.30	190
Vietinių šėmųjų <i>Ash-grey</i>	604	3.4	5795	4.24	246	3.28	190
Senojo genotipo Lietuvos juodmargių <i>B&W</i>	714	3.8	6696	4.33	290	3.28	219
Senojo genotipo Lietuvos žaliųjų <i>Red</i>	46	4.9	4994	4.43	221	3.53	176
2012–2013 metai year							
Juodmargių <i>Black&White</i>	102072	3.2	6787	4.30	292	3.30	224
Lietuvos <i>Lithuanian</i>	95395	3.2	6717	4.31	289	3.29	221
Vokietijos <i>German</i>	987	2.7	7302	4.35	317	3.34	244
Britanijos <i>British Fr.</i>	102	2.7	6412	4.18	268	3.22	207
Olandijos <i>Dutch</i>	232	2.1	8937	3.99	356	3.41	305
Holšteinų <i>Holstein</i>	4443	2.3	7683	4.24	326	3.35	257
Danijos <i>Danish</i>	477	2.3	8990	4.21	379	3.34	301
Švedijos <i>Swedish</i>	436	2.0	8382	4.34	364	3.37	283
Žalųjų ir žalmargių <i>Red, R&W</i>	34516	2.8	6747	4.42	298	3.42	231
Lietuvos <i>Lithuanian</i>	29953	2.8	6670	4.44	296	3.41	228
Anglerų <i>Angler</i>	446	2.3	6877	4.56	313	3.53	243
Danijos <i>Danish</i>	558	2.4	6957	4.39	305	3.43	239
Vokietijos <i>German R&W</i>	256	2.4	6581	4.37	288	3.32	219
Airšyrų <i>Ayrshire</i>	1545	2.5	7542	4.16	314	3.43	259
Švicų <i>Brown Swiss</i>	35	2.4	6755	4.28	289	3.36	227
Švedijos <i>Swedish R&W</i>	882	2.5	7285	4.38	319	3.42	249
Estijos <i>Estonian</i>	22	3.2	7076	4.64	329	3.57	252
Holšteinų <i>Holstein</i>	650	2.1	7524	4.35	327	3.40	256
Simentalų <i>Simmental</i>	111	2.3	7224	4.27	309	3.42	247
Norvegijos <i>Norwegian</i>	57	1.4	4671	4.38	205	3.46	162
Kitų pieninių veislių <i>Other dairy breeds</i>							
Džersių <i>Jersey</i>	79	2.6	5744	5.62	323	3.83	220

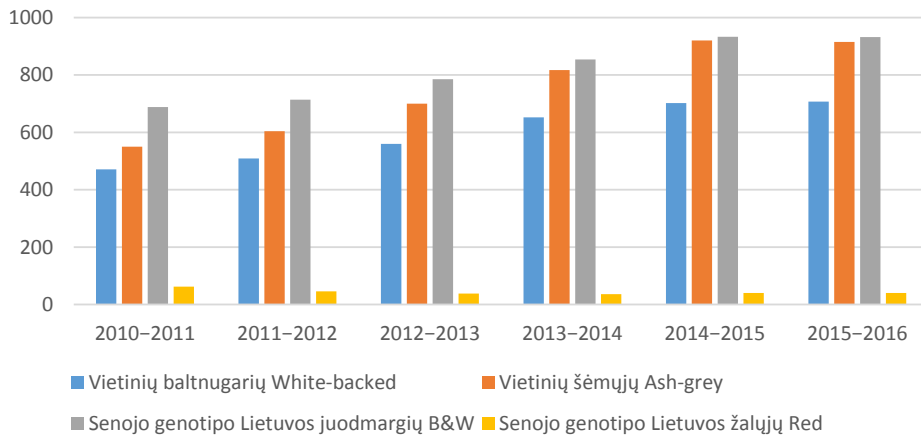
Veislė <i>Breed</i>	Vidutinis karvių skaičius <i>Average. no. of cows</i>	Amžius laktacijomis <i>No. of lactations</i>	Pieno Milk kg	Pieno riebalų <i>Fat</i>		Pieno baltymų <i>Protein</i>	
				%	kg	%	kg
Vietinių pagerintų galvijų <i>Native</i>							
Vietinių baltnugarių <i>White-backed</i>	560	3.3	5826	4.37	255	3.27	191
Vietinių šėmųjų <i>Ash-grey</i>	700	3.2	5780	4.25	246	3.26	189
Senojo genotipo Lietuvos juodmargių <i>B&W</i>	785	3.6	6671	4.40	293	3.28	219
Senojo genotipo Lietuvos žaliųjų <i>Red</i>	38	3.3	4875	4.45	217	3.49	170
2013–2014 metai <i>year</i>							
Juodmargių <i>Black&White</i>	104944	3.1	6957	4.24	295	3.30	230
Lietuvos <i>Lithuanian</i>	91422	3.2	6774	4.25	288	3.29	223
Vokietijos <i>German</i>	802	2.9	7369	4.31	318	3.35	247
Britanijos <i>British Fr.</i>	96	3.0	6498	4.12	268	3.21	209
Olandijos <i>Dutch</i>	162	2.1	8965	3.94	353	3.40	305
Holšteinų <i>Holstein</i>	11857	2.1	8231	4.18	344	3.33	274
Danijos <i>Danish</i>	289	2.7	8672	4.13	358	3.31	287
Švedijos <i>Swedish</i>	316	2.6	8486	4.33	368	3.36	285
Žaliųjų ir žalmargių <i>Red, R&W</i>	34946	2.7	7060	4.35	307	3.43	242
Lietuvos <i>Lithuanian</i>	30295	2.8	6981	4.37	305	3.42	239
Anglerų <i>Angler</i>	426	2.3	7029	4.55	320	3.57	251
Danijos <i>Danish</i>	572	2.3	7470	4.44	331	3.45	258
Vokietijos <i>German R&W</i>	218	2.5	7527	4.38	330	3.36	256
Airšyrų <i>Ayrshire</i>	1576	2.5	7813	4.18	327	3.45	269
Švicų <i>Brown Swiss</i>	28	1.8	7513	4.54	341	3.45	259
Švedijos <i>Swedish R&W</i>	928	2.6	7468	4.29	320	3.43	256
Estijos <i>Estonian</i>	22	2.9	7352	4.64	341	3.44	253
Holšteinų <i>Holstein</i>	722	2.2	7698	4.24	326	3.41	262
Simentalų <i>Simmental</i>	104	2.3	7787	4.17	325	3.44	268
Olandijos <i>Dutch R&W</i>	4	1.0	6585	4.59	302	3.50	231
Norvegijos <i>Norwegian</i>	50	2.1	5671	3.81	216	3.38	192
Kitų pieninių veislių <i>Other dairy breeds</i>							
Džersių <i>Jersey</i>	84	2.9	6093	5.54	337	3.78	231
Vietinių pagerintų galvijų <i>Native</i>							
Vietinių baltnugarių <i>White-backed</i>	652	3.2	5903	4.33	256	3.27	188
Vietinių šėmųjų <i>Ash-grey</i>	817	3.0	5727	4.19	240	3.27	188
Senojo genotipo Lietuvos juodmargių <i>B&W</i>	854	3.5	6705	4.42	296	3.28	220
Senojo genotipo Lietuvos žaliųjų <i>Red</i>	36	3.8	5179	4.36	226	3.46	179
2014–2015 metai <i>year</i>							
Juodmargių <i>Black&White</i>	108474	3.0	7065	4.28	302	3.3	233
Lietuvos <i>Lithuanian</i>	92330	3.1	6849	4.28	293	3.30	226
Vokietijos <i>German</i>	758	2.7	7683	4.31	331	3.35	257
Britanijos <i>British Fr.</i>	94	2.7	6478	4.18	271	3.20	207
Olandijos <i>Dutch</i>	138	2.3	8290	4.12	342	3.36	278
Holšteinų <i>Holstein</i>	14556	2.1	8321	4.23	352	3.33	277
Danijos <i>Danish</i>	303	2.8	8920	4.21	376	3.30	295
Švedijos <i>Swedish</i>	295	2.5	8668	4.36	378	3.35	291
Žaliųjų ir žalmargių <i>Red, R&W</i>	36243	2.7	7303	4.40	321	3.43	250
Lietuvos <i>Lithuanian</i>	31447	2.7	7198	4.41	318	3.42	246
Anglerų <i>Angler</i>	440	2.4	7531	4.47	336	3.56	268
Danijos <i>Danish</i>	561	2.5	7762	4.50	350	3.44	267
Latvijos dvyliėji <i>Latvian</i>	11	1.3	5798	4.40	255	3.44	199
Vokietijos <i>German R&W</i>	221	2.8	7477	4.30	321	3.39	253
Airšyrų <i>Ayrshire</i>	1614	2.5	8506	4.22	359	3.44	293
Švicų <i>Brown Swiss</i>	26	1.9	8338	4.58	381	3.45	288
Švedijos <i>Swedish R&W</i>	949	2.4	7675	4.41	338	3.46	265
Estijos <i>Estonian</i>	24	2.2	7040	4.48	315	3.37	237
Holšteinų <i>Holstein</i>	784	2.2	8016	4.31	346	3.42	274

Veislė <i>Breed</i>	Vidutinis karvių skaičius <i>Average. no. of cows</i>	Amžius laktacijomis <i>No. of lactations</i>	Pieno <i>Milk</i> kg	Pieno riebalų <i>Fat</i>		Pieno baltymų <i>Protein</i>	
				%	kg	%	kg
Simentalų <i>Simmental</i>	112	2.4	8293	4.25	352	3.41	283
Olandijos <i>Dutch R&W</i>	5	1.8	8340	4.32	360	3.48	291
Norvegijos <i>Norwegian</i>	50	2.1	5740	3.75	215	3.26	187
Kitų pieninių veislių <i>Other dairy breeds</i>							
Džersių <i>Jersey</i>	92	2.0	6392	5.52	353	3.79	242
Normandijos pieniniai <i>Normandian</i>	1	-	6113	3.75	230	3.20	196
Vietinių pagerintų galvijų <i>Native</i>							
Vietinių baltnugarių <i>White-backed</i>	702	3.1	5990	4.40	264	3.27	196
Vietinių šemųjų <i>Ash-grey</i>	920	3.1	5778	4.17	241	3.26	189
Senojo genotipo Lietuvos juodmargių <i>B&W</i>	933	3.4	7007	4.46	313	3.28	230
Senojo genotipo Lietuvos žaliųjų <i>Red</i>	40	3.4	5301	4.42	234	3.52	187
2015–2016 metai <i>year</i>							
Juodmargių <i>Black&White</i>	106046	2.9	7253	4.31	313	3.33	242
Lietuvos <i>Lithuanian</i>	87097	3.1	6979	4.33	302	3.33	232
Vokietijos <i>German</i>	720	2.8	7950	4.28	340	3.37	268
Britanijos <i>British Fr.</i>	87	3.0	6489	4.20	273	3.24	210
Olandijos <i>Dutch</i>	112	2.1	9151	4.14	379	3.34	306
Holšteinų <i>Holstein</i>	17453	2.1	8536	4.26	364	3.34	285
Danijos <i>Danish</i>	327	2.2	8929	4.25	379	3.33	297
Švedijos <i>Swedish</i>	250	2.5	8547	4.25	364	3.37	288
Žaliųjų ir žalmargių <i>Red, R&W</i>	35452	2.7	7418	4.45	330	3.47	257
Lietuvos <i>Lithuanian</i>	30866	2.7	7306	4.46	326	3.46	253
Anglerų <i>Angler</i>	440	2.3	7722	4.61	356	3.61	279
Danijos <i>Danish</i>	483	2.4	8091	4.54	368	3.47	280
Latvijos dvylieji <i>Latvian</i>	12	1.6	6142	4.62	284	3.56	219
Vokietijos <i>German R&W</i>	212	2.7	7273	4.33	315	3.44	250
Airšyrų <i>Ayrshire</i>	1567	2.3	8578	4.25	365	3.48	298
Švicų <i>Brown Swiss</i>	26	2.1	7793	4.48	349	3.47	270
Švedijos <i>Swedish R&W</i>	936	2.4	7869	4.43	348	3.49	275
Estijos <i>Estonian</i>	10	2.3	7383	4.41	325	3.43	253
Holšteinų <i>Holstein</i>	766	2.2	8416	4.32	364	3.44	290
Simentalų <i>Simmental</i>	111	2.3	7907	4.31	340	3.39	268
Olandijos <i>Dutch R&W</i>	6	1.5	6838	4.20	287	3.51	240
Norvegijos <i>Norwegian</i>	17	1.6	6851	4.19	287	3.48	238
Kitų pieninių veislių <i>Other dairy breeds</i>							
Džersių <i>Jersey</i>	83	2.4	6163	5.41	334	3.79	233
Vietinių pagerintų galvijų <i>Native</i>							
Vietinių baltnugarių <i>White-backed</i>	707	3.3	6023	4.45	268	3.31	199
Vietinių šemųjų <i>Ash-grey</i>	915	3.0	5836	4.28	250	3.33	194
Senojo genotipo Lietuvos juodmargių <i>B&W</i>	932	3.1	7155	4.51	323	3.35	239
Senojo genotipo Lietuvos žaliųjų <i>Red</i>	40	3.1	5395	4.64	250	3.55	191

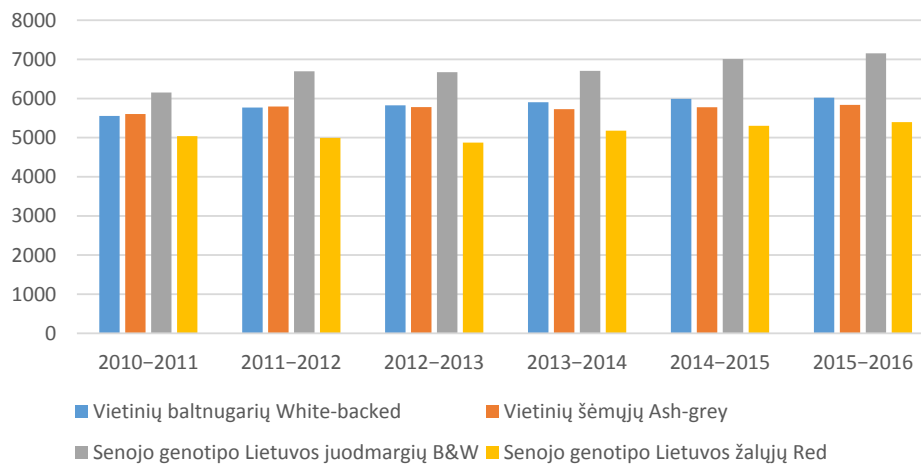
Kontroliuojamųjų karvių pasiskirstymas pagal veislių grupes
Average number of cows by breeds



Vietinių pagerintų veislių karvių skaičius
Average number of native cows

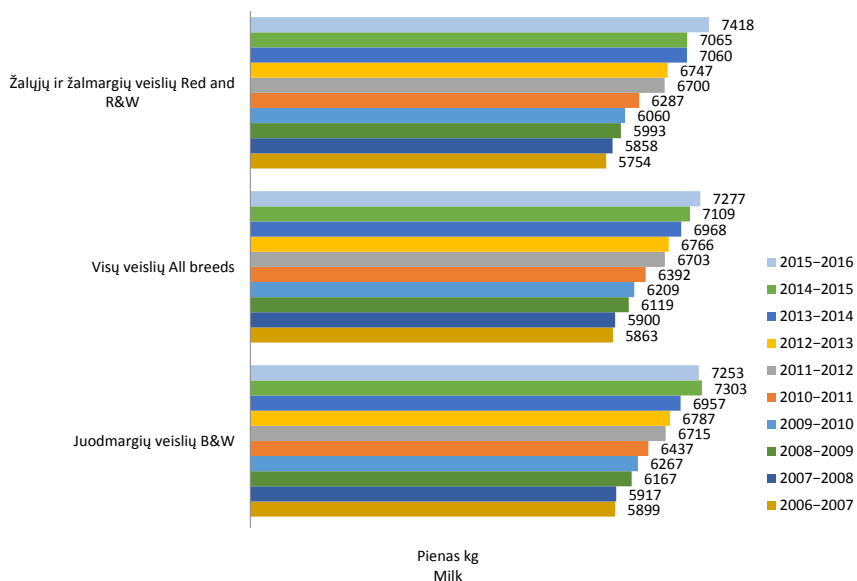


Vietinių pagerintų veislių karvių vidutinis produktyvumas
Average productivity of native cows



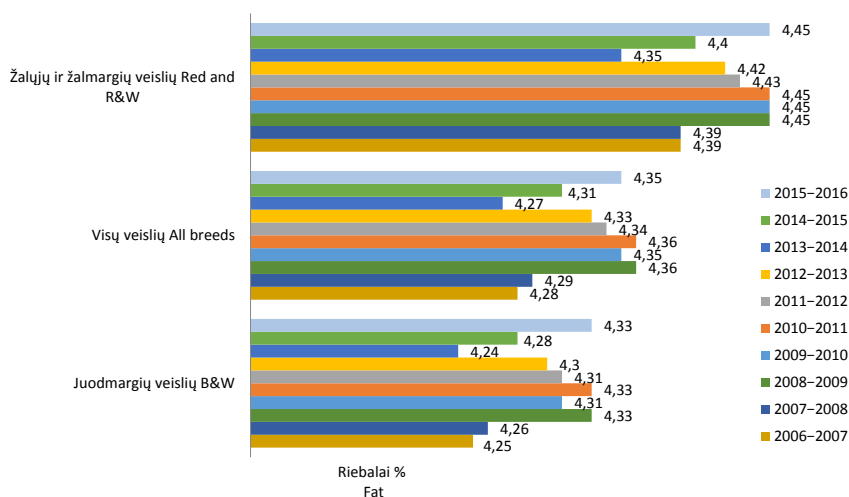
Vidutinis karvių produktyvumas pagal veisles (pieno kiekis, kg.)

Average productivity per cow / year by breeds (according to amount of milk)



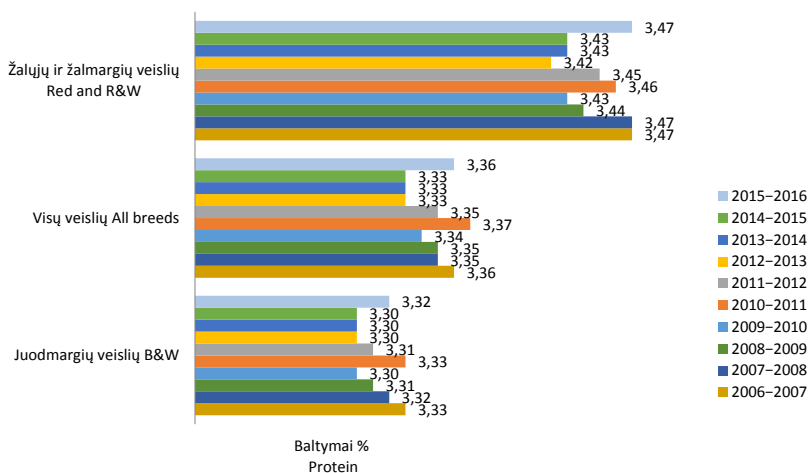
Vidutinis karvių produktyvumas pagal veisles (pieno riebalų, proc.)

Average productivity per cow / year by breeds (according to fat)



Vidutinis karvių produktyvumas pagal veisles (pieno baltymų, proc.)

Average productivity per cow / year by breeds (according to protein)



Atskirų veislių karvių skaičius ir jų vidutinis produktyvumas savivaldybėse
Average number and milk production per cow / year by different breeds in municipalities

Savivaldybė Municipality	Juodmargių veislių B&W				Žalųjų ir žalmargių veislių Red, R&W				Kitų pieninių veislių Other				Vietinių pagerintų galvijų veislių Native				Visų veislių All breeds			
	sk. no.	pienas milk kg	pieno		sk. no.	pienas milk kg	pieno		sk. no.	pienas milk kg	pieno		sk. no.	pienas milk kg	pieno		sk. no.	pienas milk kg	pieno	
			rieb. fat %	balt. protein %			rieb. fat %	balt. protein %			rieb. fat %	balt. protein %			rieb. fat %	balt. protein %			rieb. fat %	balt. protein %
Akmenės r.	1206	9651	4.40	3.36	104	6358	4.31	3.44	-	-	-	-	-	-	-	-	1310	9389	4.40	3.36
Alytaus m.	19	5454	4.49	3.36	1	3951	5.13	2.97	-	-	-	-	22	6208	4.20	3.30	42	5813	4.34	3.32
Alytaus r.	1375	8238	4.28	3.29	106	9022	4.07	3.31	-	-	-	-	730	7214	4.47	3.35	2211	7937	4.33	3.31
Anykščių r.	1443	7345	4.31	3.39	897	6787	4.60	3.44	2	6603	4.21	3.28	8	5791	4.42	3.49	2350	7126	4.41	3.41
Birštono sav.	46	5732	4.41	3.34	1	3808	4.08	3.21	-	-	-	-	28	5442	4.17	3.30	75	5598	4.32	3.32
Biržų r.	1000	7165	4.35	3.39	2122	6535	4.39	3.42	43	6110	5.26	3.90	-	-	-	-	3164	6731	4.39	3.41
Druskininkų sav.	26	6835	4.38	3.37	-	-	-	-	-	-	-	-	29	7027	4.72	3.44	55	6936	4.56	3.41
Elektrėnų sav.	69	6094	4.22	3.31	12	6296	4.19	3.24	-	-	-	-	-	-	-	-	81	6124	4.22	3.30
Ignalinos r.	274	6235	4.24	3.33	605	6043	4.31	3.35	-	-	-	-	4	6522	4.34	3.49	883	6105	4.29	3.35
Jonavos r.	1666	7797	4.38	3.31	148	7059	4.57	3.41	-	-	-	-	41	8385	4.25	3.34	1855	7751	4.39	3.32
Joniškio r.	378	7116	4.40	3.32	2274	7264	4.58	3.48	-	-	-	-	29	6227	4.62	3.54	2681	7232	4.55	3.46
Jurbarko r.	2478	7075	4.37	3.31	152	6963	4.29	3.37	-	-	-	-	30	6341	4.21	3.20	2661	7058	4.37	3.31
Kaišiadorių r.	769	5487	4.42	3.35	34	5310	4.21	3.32	-	-	-	-	10	4954	4.45	3.26	813	5473	4.41	3.35
Kalvarijos sav.	1797	7694	3.99	3.35	27	6114	4.20	3.33	-	-	-	-	159	5749	4.23	3.34	1984	7513	4.01	3.35
Kauno r.	3486	8082	4.02	3.36	287	8520	4.12	3.56	-	-	-	-	18	6349	4.26	3.29	3790	8109	4.03	3.37
Kazlų Rūdos sav.	790	8870	4.46	3.43	13	6383	4.32	3.31	-	-	-	-	28	5901	4.53	3.37	831	8731	4.46	3.42
Kelmės r.	2825	6606	4.33	3.33	499	7267	4.51	3.43	-	-	-	-	12	6160	4.33	3.20	3336	6704	4.36	3.35
Kėdainių r.	5929	8092	4.30	3.32	397	8027	4.38	3.35	-	-	-	-	21	5908	4.13	3.36	6346	8082	4.30	3.32
Klaipėdos r.	2942	6721	4.39	3.36	180	6574	4.29	3.47	-	-	-	-	43	5818	4.47	3.41	3164	6702	4.39	3.37
Kretingos r.	2186	6758	4.23	3.30	80	6907	4.26	3.36	-	-	-	-	36	6216	4.17	3.23	2301	6757	4.23	3.30
Kupiškio r.	1236	6933	4.35	3.34	1255	6412	4.42	3.37	5	4096	5.34	4.19	-	-	-	-	2496	6666	4.38	3.35
Lazdijų r.	1493	7269	4.39	3.39	48	6667	4.50	3.49	-	-	-	-	227	5867	4.49	3.34	1768	7072	4.40	3.39
Marijampolės sav.	4457	8409	4.19	3.37	202	7173	4.42	3.50	-	-	-	-	123	5848	4.45	3.31	4782	8291	4.21	3.37
Mazėikių r.	2724	6917	4.26	3.27	348	6617	4.29	3.31	-	-	-	-	7	6845	4.12	3.12	3078	6885	4.26	3.27
Molėtų r.	359	6032	4.29	3.28	285	6452	4.61	3.40	-	-	-	-	5	3658	4.65	3.32	648	6208	4.44	3.34
Pagėgių sav.	4545	6795	4.26	3.30	62	7787	4.37	3.41	-	-	-	-	5	6307	4.12	3.11	4612	6808	4.26	3.30
Pakruojo r.	950	8582	4.33	3.47	4814	8129	4.44	3.59	-	-	-	-	2	9761	3.89	3.36	5766	8204	4.42	3.57
Panevėžio m.	4	5085	4.49	3.31	18	6237	4.33	3.34	-	-	-	-	-	-	-	-	22	6028	4.35	3.34
Panevėžio r.	1531	7884	4.26	3.37	5373	7684	4.51	3.45	-	-	-	-	1	8705	3.87	3.15	6905	7729	4.46	3.43

Savivaldybė Municipality	Juodmargių veislių B&W					Žalųjų ir žalmargių veislių Red, R&W					Kitų pieninių veislių Other					Vietinių pagerintų galvijų veislių Native					Visų veislių All breeds				
	sk. no.	pienas milk kg	pieno		sk. no.	pienas milk kg	pieno		sk. no.	pienas milk kg	pieno		sk. no.	pienas milk kg	pieno		sk. no.	pienas milk kg	pieno		sk. no.	pienas milk kg	pieno		
			rieb. fat %	balt. protein %			rieb. fat %	balt. protein %			rieb. fat %	balt. protein %			rieb. fat %	balt. protein %			rieb. fat %	balt. protein %			rieb. fat %	balt. protein %	rieb. fat %
Pasvalio r.	688	7782	4.19	3.36	4363	8173	4.41	3.47	-	-	-	-	-	-	-	-	-	-	-	-	5051	8119	4.38	3.45	
Plungės r.	3970	7173	4.39	3.32	162	6759	4.52	3.40	-	-	-	-	-	-	-	-	-	-	-	-	4225	7146	4.40	3.32	
Prienų r.	2360	5988	4.43	3.33	114	5685	4.75	3.53	-	-	-	-	-	-	-	-	-	-	-	-	2559	5952	4.44	3.34	
Radvilaiškio r.	3203	7021	4.37	3.33	2866	8096	4.38	3.50	32	6525	5.73	3.66	-	-	-	-	-	-	-	-	6170	7495	4.38	3.42	
Raseinių r.	3306	6455	4.27	3.32	150	6313	4.33	3.42	-	-	-	-	-	-	-	-	-	-	-	-	3468	6442	4.27	3.32	
Rietavo sav.	1298	6917	4.43	3.35	98	6688	4.82	3.33	-	-	-	-	-	-	-	-	-	-	-	-	1485	6905	4.46	3.35	
Rokiškio r.	1328	7168	4.14	3.25	832	6606	4.34	3.37	-	-	-	-	-	-	-	-	-	-	-	-	2171	6947	4.21	3.29	
Skuodo r.	6835	7294	4.29	3.31	18	5912	4.33	3.36	-	-	-	-	-	-	-	-	-	-	-	-	6857	7290	4.29	3.31	
Šakių r.	7599	9214	4.34	3.34	328	8618	4.46	3.41	-	-	-	-	-	-	-	-	-	-	-	-	7991	9167	4.34	3.35	
Šalčininkų r.	1227	6029	4.27	3.37	103	6222	4.37	3.49	-	-	-	-	-	-	-	-	-	-	-	-	1362	5994	4.28	3.38	
Šiaulių m.	54	5837	4.28	3.32	-	-	-	-	-	-	-	-	-	-	-	-	-	-	-	-	54	5837	4.28	3.32	
Šiaulių r.	1195	6990	4.32	3.37	3295	7119	4.54	3.48	-	-	-	-	-	-	-	-	-	-	-	-	4495	7085	4.48	3.45	
Šilalės r.	6971	6561	4.40	3.29	256	6728	4.41	3.34	-	-	-	-	-	-	-	-	-	-	-	-	7437	6564	4.41	3.29	
Šilutės r.	5323	6168	4.33	3.27	81	5674	4.54	3.36	-	-	-	-	-	-	-	-	-	-	-	-	5433	6161	4.33	3.27	
Širvintų r.	314	6462	4.39	3.36	102	5897	4.76	3.47	-	-	-	-	-	-	-	-	-	-	-	-	416	6324	4.48	3.38	
Švenčionių r.	267	6104	4.32	3.34	138	7332	4.81	3.50	-	-	-	-	-	-	-	-	-	-	-	-	405	6522	4.51	3.40	
Tauragės r.	3003	6752	4.41	3.33	88	5968	4.45	3.38	-	-	-	-	-	-	-	-	-	-	-	-	3107	6727	4.41	3.34	
Tešelių r.	4037	6847	4.41	3.37	234	6434	4.44	3.43	-	-	-	-	-	-	-	-	-	-	-	-	4306	6812	4.41	3.37	
Trakų r.	247	6393	3.99	3.17	35	5821	3.94	3.21	-	-	-	-	-	-	-	-	-	-	-	-	283	6319	3.98	3.18	
Ukmergės r.	408	5979	4.22	3.35	322	6169	4.28	3.41	-	-	-	-	-	-	-	-	-	-	-	-	745	6044	4.25	3.38	
Utenos r.	640	6852	4.33	3.36	1162	6646	4.35	3.42	-	-	-	-	-	-	-	-	-	-	-	-	1857	6683	4.34	3.39	
Varenos r.	375	6252	4.41	3.29	2	5951	4.45	3.70	-	-	-	-	-	-	-	-	-	-	-	-	409	6265	4.40	3.29	
Vilkaviškio r.	2877	6645	4.44	3.31	82	6754	4.61	3.38	-	-	-	-	-	-	-	-	-	-	-	-	3038	6634	4.45	3.31	
Vilniaus m.	27	4809	4.33	3.25	11	4314	4.17	3.24	-	-	-	-	-	-	-	-	-	-	-	-	44	4500	4.37	3.30	
Vilniaus r.	350	5476	4.21	3.31	48	5754	4.32	3.37	1	6313	3.81	3.20	-	-	-	-	-	-	-	-	428	5518	4.23	3.32	
Zarasų r.	144	5755	4.12	3.24	222	5807	4.33	3.29	-	-	-	-	-	-	-	-	-	-	-	-	369	5792	4.25	3.27	
Iš viso Total	106046	7253	4.31	3.33	35452	7418	4.45	3.47	83	6163	5.41	3.79	4.45	6347	4.45	3.35	144175	7277	4.35	144175	7277	4.35	3.36		
+ / - **	-2427	188	0.03	0.03	-791	115	0.05	0.04	-10	-229	-0.11	0	0.06	73	0.06	0.06	-3231	168	0.04	0.03	-3231	168	0.04	0.03	

* – Kitų pieninių ir vietinių pagerintų galvijų veislių vidutinis produktyvumas apskaičiuotas bendrai. Average productivity of native and other breeds.

** – palyginimas su 2014 / 2015 metais.

Vidutinis karvių produktyvumas savivaldybėse (visose bandose)

Average productivity of cows in different municipalities (in all herds)

Savivaldybė Municipality	Pirmaveršių produktyvumas <i>Average milk productivity at first-calving</i>						Visų karvių produktyvumas <i>Average productivity per cow / year</i>					
	karvių sk. no. of cows	pieno milk kg	pieno riebalų fat		pieno baltymų protein		karvių sk. no. of cows	pieno milk kg	pieno riebalų fat		pieno baltymų protein	
			%	kg	%	kg			%	kg	%	kg
Akmenės r.	363	8313	4.15	345	3.30	275	1310	9389	4.40	413	3.36	316
Alytaus m.	6	4869	4.19	203	3.46	169	42	5813	4.34	252	3.32	193
Alytaus r.	448	6867	4.34	294	3.29	226	2211	7937	4.33	343	3.31	263
Anykščių r.	512	6211	4.27	264	3.31	205	2350	7126	4.41	315	3.41	243
Birštono sav.	18	4565	4.22	193	3.14	142	75	5598	4.32	242	3.32	186
Biržų r.	578	5949	4.30	256	3.29	196	3164	6731	4.39	295	3.41	230
Druskininkų sav.	8	4911	4.31	211	3.43	168	55	6936	4.56	316	3.41	236
Elektrėnų sav.	16	4552	4.24	193	3.23	147	81	6124	4.22	258	3.30	202
Ignalinos r.	173	5837	4.21	245	3.23	188	883	6105	4.29	262	3.35	204
Jonavos r.	482	6936	4.28	295	3.28	227	1855	7751	4.39	340	3.32	257
Joniškio r.	691	6305	4.51	284	3.41	214	2681	7232	4.55	329	3.46	250
Jurbarko r.	497	6297	4.28	268	3.20	201	2661	7058	4.37	308	3.31	234
Kaišiadorių r.	142	4929	4.31	212	3.27	161	813	5473	4.41	242	3.35	183
Kalvarijos sav.	376	6860	3.91	261	3.29	226	1984	7513	4.01	301	3.35	251
Kauno r.	952	7259	3.95	284	3.33	242	3790	8109	4.03	327	3.37	274
Kazlų Rūdos sav.	186	8282	4.28	355	3.37	281	831	8731	4.46	389	3.42	299
Kelmės r.	611	5829	4.17	243	3.21	188	3336	6704	4.36	292	3.35	224
Kėdainių r.	1625	7202	4.21	301	3.25	234	6346	8082	4.30	348	3.32	269
Klaipėdos r.	688	5777	4.22	243	3.26	188	3164	6702	4.39	294	3.37	226
Kretingos r.	482	6014	4.11	246	3.17	191	2301	6757	4.23	286	3.30	223
Kupiškio r.	416	5960	4.22	251	3.22	192	2496	6666	4.38	292	3.35	223
Lazdijų r.	368	6527	4.34	282	3.31	216	1768	7072	4.40	311	3.39	240
Marijampolės sav.	1211	7244	4.20	301	3.34	242	4782	8291	4.21	349	3.37	279
Mažeikių r.	566	5831	4.12	240	3.17	185	3078	6885	4.26	293	3.27	225
Molėtų r.	145	5504	4.16	228	3.19	176	648	6208	4.44	275	3.34	207
Pagėgių sav.	979	6036	4.17	250	3.22	196	4612	6808	4.26	290	3.30	225
Pakruojo r.	1691	7109	4.38	310	3.55	252	5766	8204	4.42	363	3.57	293
Panevėžio m.	3	5528	4.85	269	3.17	176	22	6028	4.35	262	3.34	201
Panevėžio r.	2041	7091	4.35	306	3.38	240	6905	7729	4.46	345	3.43	265
Pasvalio r.	1301	7291	4.36	315	3.41	248	5051	8119	4.38	356	3.45	280
Plungės r.	881	6217	4.22	261	3.22	200	4225	7146	4.40	315	3.32	238
Prienų r.	457	5194	4.35	227	3.23	168	2559	5952	4.44	264	3.34	199
Radviliškio r.	1486	6799	4.29	291	3.39	231	6170	7495	4.38	328	3.42	256
Raseinių r.	649	5792	4.20	242	3.21	186	3468	6442	4.27	275	3.32	214
Rietavo sav.	341	6125	4.34	266	3.30	202	1485	6905	4.46	308	3.35	231
Rokiškio r.	357	6443	4.07	260	3.20	206	2171	6947	4.21	293	3.29	229
Skuodo r.	1498	6355	4.13	262	3.20	203	6857	7290	4.29	312	3.31	242
Šakių r.	2215	8022	4.32	346	3.34	268	7991	9167	4.34	398	3.35	307
Šalčininkų r.	297	5601	4.23	235	3.32	187	1362	5994	4.28	257	3.38	202
Šiaulių m.	11	5084	4.27	216	3.27	166	54	5837	4.28	250	3.32	194
Šiaulių r.	1092	6372	4.44	283	3.36	214	4495	7085	4.48	317	3.45	244
Šilalės r.	1403	5791	4.29	248	3.16	183	7437	6564	4.41	289	3.29	216
Šilutės r.	900	5406	4.16	225	3.13	169	5433	6161	4.33	267	3.27	201
Širvintų r.	95	5374	4.40	236	3.21	172	416	6324	4.48	283	3.38	214
Švenčionių r.	83	6129	4.36	270	3.29	202	405	6522	4.51	294	3.40	222
Tauragės r.	643	5967	4.25	254	3.20	191	3107	6727	4.41	297	3.34	224
Telšių r.	788	5934	4.34	258	3.26	194	4306	6812	4.41	301	3.37	230
Trakų r.	36	5282	4.02	211	3.09	162	283	6319	3.98	251	3.18	201
Ukmergės r.	94	5528	4.29	236	3.32	183	745	6044	4.25	257	3.38	204
Utenos r.	419	5856	4.20	245	3.27	192	1857	6683	4.34	290	3.39	227
Varėnos r.	92	5267	4.18	220	3.17	167	409	6265	4.40	276	3.29	206
Vilkaviškio r.	510	5480	4.35	238	3.22	176	3038	6634	4.45	295	3.31	220
Vilniaus m.	2	3870	4.47	174	3.12	120	44	4500	4.37	197	3.30	148
Vilniaus r.	80	5131	4.18	213	3.22	165	428	5518	4.23	234	3.32	183
Zarasų r.	68	4932	4.23	209	3.22	159	369	5792	4.25	246	3.27	189
Iš viso Total	32072	6551	4.26	278	3.29	216	144175	7277	4.35	316	3.36	245
Ūkininkų bandose Private farms	19230	5915	4.23	250	3.22	191	98849	6688	4.36	291	3.33	223
Bendrovėse ir kt. įmonėse Agricultural companies	12842	7502	4.30	320	3.40	254	45326	8562	4.34	371	3.42	292

Vidutinis karvių produktyvumas savivaldybėse pagal riebalų ir baltymų sumą

Average production data per cow / year in municipalities according to fat and protein sum

Savivaldybė Municipality	Karvių sk. No. of cows	Produktyvumas Average productivity per cow / year				Riebalų ir baltymų suma F+P	
		pieno milk kg	pieno riebalų fat		pieno baltymų protein		
			%	kg	%		kg
Akmenės r.	1310	9389	4.40	413	3.36	316	729
Šakių r.	7991	9167	4.34	398	3.35	307	705
Kazlų Rūdos sav.	831	8731	4.46	389	3.42	299	688
Pakruojo r.	5766	8204	4.42	363	3.57	293	656
Pasvalio r.	5051	8119	4.38	356	3.45	280	636
Marijampolės sav.	4782	8291	4.21	349	3.37	279	628
Kėdainių r.	6346	8082	4.30	348	3.32	269	617
Panevėžio r.	6905	7729	4.46	345	3.43	265	610
Alytaus r.	2211	7937	4.33	343	3.31	263	606
Kauno r.	3790	8109	4.03	327	3.37	274	601
Jonavos r.	1855	7751	4.39	340	3.32	257	597
Radviliškio r.	6170	7495	4.38	328	3.42	256	584
Joniškio r.	2681	7232	4.55	329	3.46	250	579
Šiaulių r.	4495	7085	4.48	317	3.45	244	561
Ankščių r.	2350	7126	4.41	315	3.41	243	558
Skudod r.	6857	7290	4.29	312	3.31	242	554
Plungės r.	4225	7146	4.40	315	3.32	238	553
Druskininkų sav.	55	6936	4.56	316	3.41	236	552
Kalvarijos sav.	1984	7513	4.01	301	3.35	251	552
Lazdijų r.	1768	7072	4.40	311	3.39	240	551
Jurbarko r.	2661	7058	4.37	308	3.31	234	542
Rietavo sav.	1485	6905	4.46	308	3.35	231	539
Alytaus m.	42	5813	4.34	252	3.32	193	536
Telšių r.	4306	6812	4.41	301	3.37	230	531
Biržų r.	3164	6731	4.39	295	3.41	230	525
Rokiškio r.	2171	6947	4.21	293	3.29	229	522
Tauragės r.	3107	6727	4.41	297	3.34	224	521
Klaipėdos r.	3164	6702	4.39	294	3.37	226	520
Mažeikių r.	3078	6885	4.26	293	3.27	225	518
Utenos r.	1857	6683	4.34	290	3.39	227	517
Kelmės r.	3336	6704	4.36	292	3.35	224	516
Švenčionių r.	405	6522	4.51	294	3.40	222	516
Kupiškio r.	2496	6666	4.38	292	3.35	223	515
Pagėgių sav.	4612	6808	4.26	290	3.30	225	515
Vilkaviškio r.	3038	6634	4.45	295	3.31	220	515
Kretingos r.	2301	6757	4.23	286	3.30	223	509
Šilalės r.	7437	6564	4.41	289	3.29	216	505
Širvintų r.	416	6324	4.48	283	3.38	214	497
Raseinių r.	3468	6442	4.27	275	3.32	214	489
Molėtų r.	648	6208	4.44	275	3.34	207	482
Varėnos r.	409	6265	4.40	276	3.29	206	482
Šilutės r.	5433	6161	4.33	267	3.27	201	468
Ignalinos r.	883	6105	4.29	262	3.35	204	466
Panevėžio m.	22	6028	4.35	262	3.34	201	463
Prienų r.	2559	5952	4.44	264	3.34	199	463
Ukmergės r.	745	6044	4.25	257	3.38	204	461
Elektrėnų sav.	81	6124	4.22	258	3.30	202	460
Šalčininkų r.	1362	5994	4.28	257	3.38	202	459
Trakų r.	283	6319	3.98	251	3.18	201	452
Šiaulių m.	54	5837	4.28	250	3.32	194	444
Zarasų r.	369	5792	4.25	246	3.27	189	435
Birštono sav.	75	5598	4.32	242	3.32	186	428
Kaišiadorių r.	813	5473	4.41	242	3.35	183	425
Vilniaus r.	428	5518	4.23	234	3.32	183	417
Vilniaus m.	44	4500	4.37	197	3.30	148	345
Iš viso Total	144175	7277	4.35	316	3.36	245	561
Ūkininkų bandose Private farms	98849	6688	4.36	291	3.33	223	514
Bendrovėse ir kt. įmonėse Agricultural companies	45326	8562	4.34	371	3.42	292	663

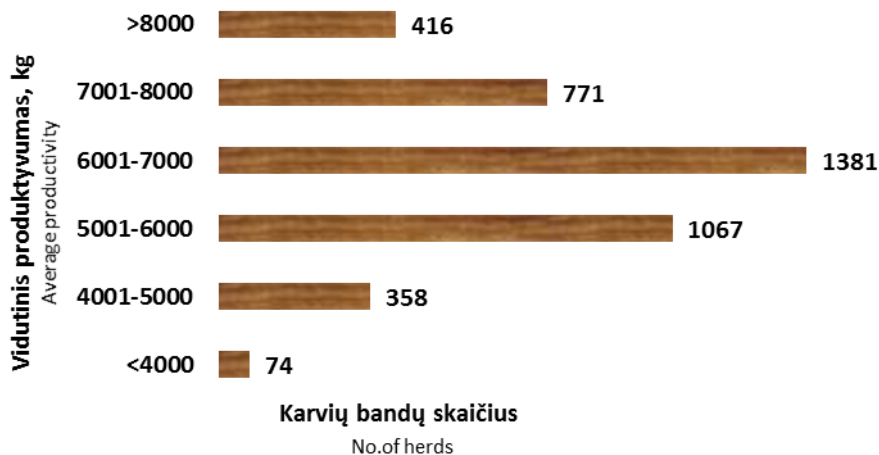
Karvių bandų pasiskirstymas pagal vidutinį produktyvumą

Distribution of herds by average productivity

Savivaldybė Municipality	Bandų iš viso No. of herds	Bandų skaičius pagal produktyvumą No. of herds according to productivity											
		< 4000 kg		4001–5000 kg		5001–6000 kg		6001–7000 kg		7001–8000kg		> 8000 kg	
		sk.	%	sk.	%	sk.	%	sk.	%	sk.	%	sk.	%
Akmenės r.	30	1	3.33	5	16.67	7	23.33	7	23.33	4	13.33	6	20.00
Alytaus m.	5	-	-	1	20.00	-	-	2	40.00	2	40.00	-	-
Alytaus r.	127	3	2.36	13	10.24	29	22.83	32	25.20	33	25.98	17	13.40
Anykščių r.	54	2	3.70	3	5.56	15	27.78	17	31.48	12	22.22	5	9.30
Birštono sav.	2	-	-	1	50.00	1	50.00	-	-	-	-	-	-
Biržų r.	105	1	0.95	12	11.43	42	40.00	22	20.95	18	17.14	10	9.50
Druskininkų sav.	10	-	-	-	-	-	-	4	40.00	5	50.00	1	10.00
Elektrėnų sav.	7	-	-	1	14.29	3	42.86	3	42.86	-	-	-	-
Ignalinos r.	24	1	4.17	4	16.67	8	33.33	6	25.00	4	16.67	1	4.20
Jonavos r.	24	1	4.17	3	12.50	6	25.00	8	33.33	3	12.50	3	12.50
Joniškio r.	26	1	3.85	2	7.69	5	19.23	9	34.62	8	30.77	1	3.80
Jurbarko r.	83	1	1.20	4	4.82	12	14.46	31	37.35	23	27.71	12	14.50
Kaišiadorių r.	40	3	7.50	8	20.00	15	37.50	9	22.50	4	10.00	1	2.50
Kalvarijos sav.	82	1	1.22	4	4.88	31	37.80	32	39.02	13	15.85	1	1.20
Kauno r.	43	1	2.33	2	4.65	3	6.98	13	30.23	15	34.88	9	20.90
Kazlų Rūdos sav.	18	1	5.56	2	11.11	8	44.44	3	16.67	2	11.11	2	11.10
Kelmės r.	152	5	3.29	15	9.87	28	18.42	51	33.55	34	22.37	19	12.50
Kėdainių r.	86	-	-	7	8.14	16	18.60	33	38.37	16	18.60	14	16.30
Klaipėdos r.	100	-	-	5	5.00	32	32.00	44	44.00	13	13.00	6	6.00
Kretingos r.	118	2	1.69	7	5.93	28	23.73	46	38.98	24	20.34	11	9.30
Kupiškio r.	116	-	-	10	8.62	37	31.90	39	33.62	20	17.24	10	8.60
Lazdijų r.	98	2	2.04	14	14.29	27	27.55	31	31.63	18	18.37	6	6.10
Marijampolės sav.	55	-	-	4	7.27	17	30.91	22	40.00	7	12.73	5	9.10
Mažeikių r.	122	-	-	2	1.64	20	16.39	51	41.80	34	27.87	15	12.3
Molėtų r.	30	1	3.33	5	16.67	13	43.33	8	26.67	2	6.67	1	3.30
Pagėgių sav.	130	2	1.54	9	6.92	45	34.62	41	31.54	23	17.69	10	7.70
Pakruojo r.	46	2	4.35	7	15.22	13	28.26	9	19.57	8	17.39	7	15.20
Panevėžio m.	2	-	-	-	-	1	50.00	-	-	1	50.00	-	-
Panevėžio r.	53	2	3.77	4	7.55	13	24.53	12	22.64	11	20.75	11	20.80
Pasvalio r.	65	2	3.08	4	6.15	19	29.23	24	36.92	8	12.31	8	12.30
Plungės r.	118	2	1.69	4	3.39	25	21.19	40	33.90	26	22.03	21	17.80
Prienų r.	120	3	2.50	17	14.17	49	40.83	40	33.33	8	6.67	3	2.50
Radviliškio r.	129	1	0.78	11	8.53	35	27.13	49	37.98	17	13.18	16	12.40
Raseinių r.	117	2	1.71	9	7.69	31	26.50	51	43.59	15	12.82	9	7.70
Rietavo sav.	37	-	-	-	-	8	21.62	15	40.54	10	27.03	4	10.80
Rokiškio r.	78	1	1.28	6	7.69	23	29.49	24	30.77	11	14.10	13	16.70
Skuodo r.	252	2	0.79	12	4.76	47	18.65	86	34.13	67	26.59	38	15.10
Šakių r.	93	1	1.08	2	2.15	20	21.51	32	34.41	16	17.20	22	23.70
Šalčininkų r.	27	2	7.41	10	37.04	7	25.93	3	11.11	3	11.11	2	7.40
Šiaulių m.	1	-	-	-	-	1	100.00	-	-	-	-	-	-
Šiaulių r.	68	-	-	10	14.71	17	25.00	22	32.35	15	22.06	4	5.90
Šilalės r.	312	4	1.28	23	7.37	79	25.32	109	34.94	66	21.15	31	9.90
Šilutės r.	246	2	0.81	27	10.98	73	29.67	101	41.06	33	13.41	10	4.10
Širvintų r.	21	2	9.52	2	9.52	9	42.86	4	19.05	1	4.76	3	14.30
Švenčionių r.	10	1	10.00	4	40.00	2	20.00	1	10.00	1	10.00	1	10.00
Tauragės r.	115	1	0.87	9	7.83	21	18.26	37	32.17	33	28.70	14	12.20
Telšių r.	121	3	2.48	15	12.40	27	22.31	41	33.88	26	21.49	9	7.40
Trakų r.	6	-	-	-	-	4	66.67	1	16.67	-	-	1	16.70
Ukmergės r.	24	-	-	4	16.67	9	37.50	9	37.50	2	8.33	-	-
Utenos r.	57	2	3.51	8	14.04	17	29.82	14	24.56	10	17.54	6	10.50
Varėnos r.	12	1	8.33	-	-	4	33.33	3	25.00	4	33.33	-	-
Vilkaviškio r.	173	-	-	9	5.20	42	24.28	68	39.31	38	21.97	16	9.20
Vilniaus m.	6	1	16.67	3	50.00	2	33.33	-	-	-	-	-	-
Vilniaus r.	58	7	12.07	13	22.41	17	29.31	17	29.31	3	5.17	1	1.70
Zarasų r.	12	1	8.33	2	16.67	4	33.33	4	33.33	1	8.33	-	-
Iš viso Total	4067	74	1.82	358	8.80	1067	26.24	1381	33.96	771	18.96	416	10.20

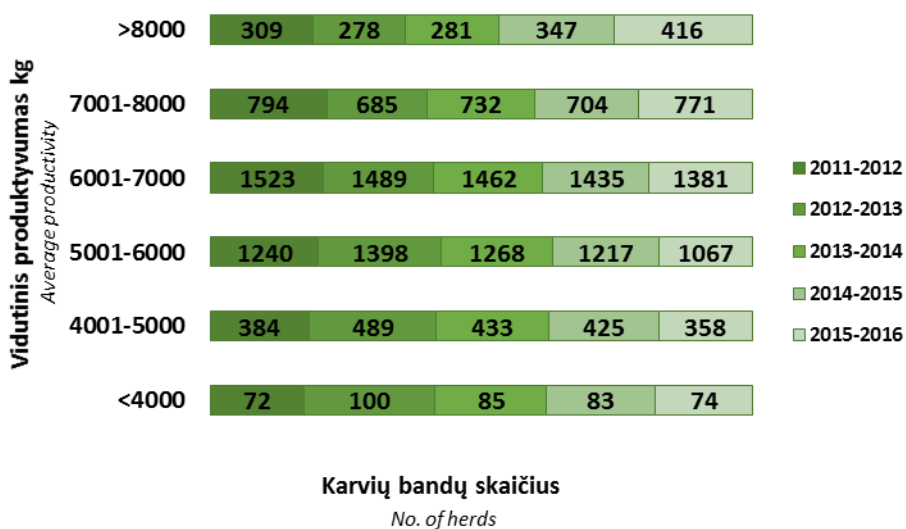
Karvių bandų pasiskirstymas pagal vidutinį produktyvumą

Distribution of herds by average productivity



Karvių bandų pasiskirstymas pagal vidutinį produktyvumą per paskutinius penkerius produktyvumo kontrolės metus

Distribution of herds by average productivity over the past five years of milk recording control

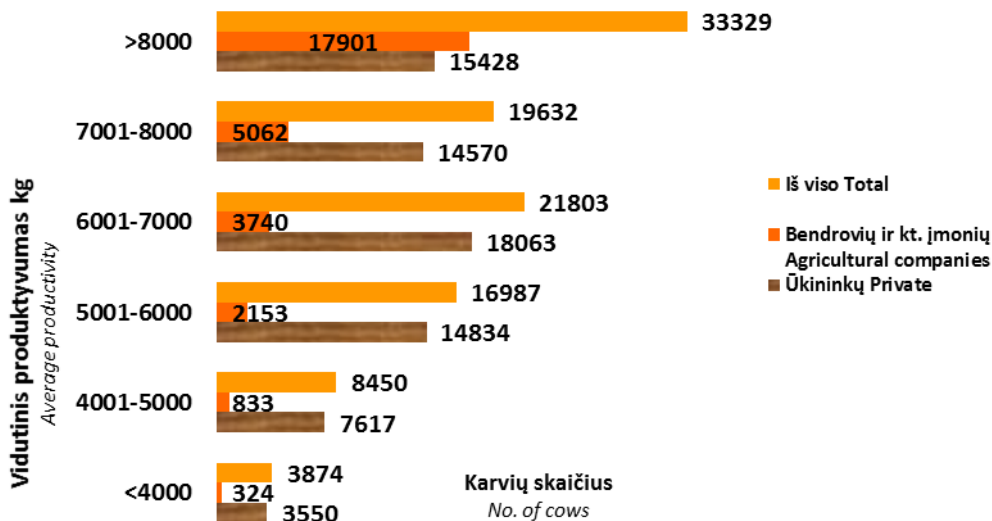


Karvių, išbuvusių bandoje visus metus, pasiskirstymas pagal vidutinį produktyvumą*The distribution of recorded cows (whole year in the same herd) according the average productivity*

Savivaldybė Municipality	Karvių iš viso No. of cows	Pieno Milk kg	Karvių skaičius pagal produktyvumą No. of cows according to productivity											
			< 4000 kg		4001–5000 kg		5001–6000 kg		6001–7000 kg		7001–8000 kg		> 8000 kg	
			sk.	%	sk.	%	sk.	%	sk.	%	sk.	%	sk.	%
Akmenės r.	860	9313	34	3.95	56	6.51	60	6.98	64	7.44	76	8.84	570	66.28
Alytaus m.	24	6223	-	-	1	4.17	10	41.67	10	41.67	3	12.50	-	-
Alytaus r.	1615	7949	43	2.66	110	6.81	192	11.89	324	20.06	275	17.03	671	41.55
Anykščių r.	1514	7003	36	2.38	95	6.27	260	17.17	433	28.60	308	20.34	382	25.23
Birštono sav.	64	5569	2	3.13	19	29.69	23	35.94	13	20.31	6	9.38	1	1.56
Biržų r.	2330	6760	101	4.33	312	13.39	514	22.06	491	21.07	358	15.36	554	23.78
Druskininkų sav.	46	6950	-	-	1	2.17	9	19.57	11	23.91	18	39.13	7	15.22
Elektrėnų sav.	60	6199	2	3.33	5	8.33	18	30.00	23	38.33	11	18.33	1	1.67
Ignalinos r.	676	6185	81	11.98	69	10.21	117	17.31	173	25.59	143	21.15	93	13.76
Jonavos r.	1257	7729	82	6.52	76	6.05	132	10.50	175	13.92	214	17.02	578	45.98
Joniškio r.	1906	7198	65	3.41	108	5.67	258	13.54	458	24.03	459	24.08	558	29.28
Jurbarko r.	1904	7128	38	2.00	105	5.51	288	15.13	465	24.42	482	25.32	526	27.63
Kaišiadorių r.	609	5386	107	17.57	133	21.84	170	27.91	122	20.03	45	7.39	32	5.25
Kalvarijos sav.	1493	7515	50	3.35	124	8.31	286	19.16	321	21.50	188	12.59	524	35.10
Kauno r.	2586	8158	46	1.78	70	2.71	225	8.70	426	16.47	524	20.26	1295	50.08
Kazlų Rūdos sav.	613	8694	9	1.47	39	6.36	102	16.64	58	9.46	42	6.85	363	59.22
Kelmės r.	2553	6734	162	6.35	285	11.16	443	17.35	549	21.50	494	19.35	620	24.29
Kėdainių r.	4494	8037	78	1.74	234	5.21	557	12.39	785	17.47	749	16.67	2091	46.53
Klaipėdos r.	2345	6745	65	2.77	205	8.74	496	21.15	615	26.23	509	21.71	455	19.40
Kretingos r.	1632	6681	92	5.64	177	10.85	359	22.00	406	24.88	299	18.32	299	18.32
Kupiškio r.	1910	6707	91	4.76	212	11.10	411	21.52	426	22.30	335	17.54	435	22.77
Lazdijų r.	1349	7132	40	2.97	112	8.30	221	16.38	290	21.50	294	21.79	392	29.06
Marijampolės sav.	3280	8429	39	1.19	143	4.36	315	9.60	506	15.43	539	16.43	1738	52.99
Mažeikių r.	2375	6988	39	1.64	108	4.55	395	16.63	711	29.94	606	25.52	516	21.73
Molėtų r.	505	6264	40	7.92	80	15.84	115	22.77	99	19.60	95	18.81	76	15.05
Pagėgių sav.	3552	6820	149	4.19	452	12.73	767	21.59	768	21.62	615	17.31	801	22.55
Pakruojo r.	3760	8176	51	1.36	120	3.19	260	6.91	510	13.56	790	21.01	2029	53.96
Panevėžio m.	17	5847	2	11.76	1	5.88	7	41.18	4	23.53	2	11.76	1	5.88
Panevėžio r.	4583	7768	83	1.81	235	5.13	560	12.22	796	17.37	905	19.75	2004	43.73
Pasvalio r.	3494	7975	139	3.98	291	8.33	459	13.14	523	14.97	457	13.08	1625	46.51
Plungės r.	3086	7164	74	2.40	282	9.14	541	17.53	669	21.68	600	19.44	920	29.81
Prienų r.	1828	5886	144	7.88	341	18.65	504	27.57	465	25.44	257	14.06	117	6.40
Radviliškio r.	4211	7562	88	2.09	263	6.25	628	14.91	816	19.38	797	18.93	1619	38.45
Raseinių r.	2581	6446	180	6.97	320	12.40	526	20.38	632	24.49	477	18.48	446	17.28
Rietavo sav.	1109	6912	33	2.98	88	7.94	185	16.68	276	24.89	254	22.90	273	24.62
Rokiškio r.	1573	7021	64	4.07	101	6.42	234	14.88	339	21.55	415	26.38	420	26.70
Skuodo r.	5160	7303	102	1.98	240	4.65	732	14.19	1219	23.62	1204	23.33	1663	32.23
Šakių r.	5680	9247	61	1.07	124	2.18	380	6.69	572	10.07	691	12.17	3852	67.82
Šalčininkų r.	946	5917	154	16.28	147	15.54	197	20.82	164	17.34	139	14.69	145	15.33
Šiaulių m.	48	6029	1	2.08	6	12.50	14	29.17	22	45.83	5	10.42	-	-
Šiaulių r.	3053	7100	64	2.10	213	6.98	509	16.67	689	22.57	726	23.78	852	27.91
Šilalės r.	5641	6608	195	3.46	536	9.50	1156	20.49	1546	27.41	1278	22.66	930	16.49
Šilutės r.	4203	6191	274	6.52	561	13.35	1066	25.36	1123	26.72	736	17.51	443	10.54
Širvintų r.	321	6404	20	6.23	56	17.45	70	21.81	74	23.05	40	12.46	61	19.00
Švenčionių r.	288	6423	54	18.75	52	18.06	31	10.76	21	7.29	39	13.54	91	31.60
Tauragės r.	2277	6735	90	3.95	259	11.37	447	19.63	518	22.75	458	20.11	505	22.18
Telšių r.	3216	6938	195	6.06	302	9.39	566	17.60	709	22.05	594	18.47	850	26.43
Trakų r.	226	6403	10	4.42	24	10.62	57	25.22	65	28.76	39	17.26	31	13.72
Ukmergės r.	462	6216	21	4.55	60	12.99	116	25.11	141	30.52	82	17.75	42	9.09
Utenos r.	1471	6704	89	6.05	116	7.89	285	19.37	330	22.43	344	23.39	307	20.87
Varėnos r.	297	6221	20	6.73	42	14.14	70	23.57	79	26.60	46	15.49	40	13.47
Vilkaviškio r.	2409	6683	88	3.65	219	9.09	503	20.88	650	26.98	494	20.51	455	18.89
Vilniaus m.	29	4473	9	31.03	8	27.59	7	24.14	4	13.79	1	3.45	-	-
Vilniaus r.	334	5494	59	17.66	61	18.26	80	23.95	77	23.05	39	11.68	18	5.39
Zarasų r.	220	5770	19	8.64	51	23.18	54	24.55	48	21.82	36	16.36	12	5.45
Iš viso Total	104075	7273	3874	3.72	8450	8.12	16987	16.32	21803	20.95	19632	18.86	33329	32.02
Ūkininkų bandose Private farms	74062	6711	3550	4.79	7617	10.28	14834	20.03	18063	24.39	14570	19.67	15428	20.83
Bendrovėse ir kt. įmonėse Agricultural companies	30013	8661	324	1.08	833	2.78	2153	7.17	3740	12.46	5062	16.87	17901	59.64

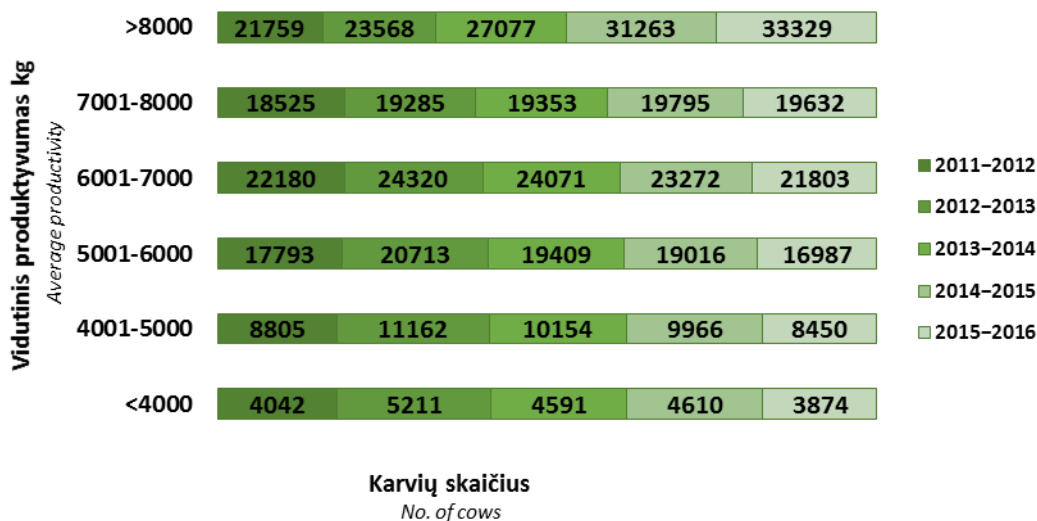
Karvių, išbuvusių bandoje visus metus, pasiskirstymas pagal vidutinį produktyvumą

The distribution of recorded cows (whole year in the same herd) according the average productivity



Karvių, išbuvusių bandoje visus metus, pasiskirstymas pagal vidutinį produktyvumą, per paskutinius penkerius produktyvumo kontrolės metus

The distribution of recorded cows (whole year in the same herd) according the average productivity over the past five years of milk recording control



Geriausios karvių bandos (pagal riebalų ir baltymų sumą)

Best dairy herds by fat and protein yield

Eil. Nr.	Laikytojas Owner	Savivaldybė Municipality	Vidutinis produktyvumas. Average productivity						Karvių skaičius No. of cows	
			vid. karvių sk. avg. no. of cows	pieno milk kg	pieno riebalų fat		pieno baltymų protein			pieno riebalų ir baltymų suma F+P kg
					%	kg	%	kg		
6–10 karvių cows										
1	A. Baublienė	Šilutės r.	6	10685	4.85	518	3.44	367	885	6
2	I. Paulauskienė	Kelmės r.	6	10332	4.48	463	3.24	335	798	6
3	E. Lukošaitienė	Vilkaviškio r.	6	9149	4.78	437	3.33	305	742	6
4	V. Lukoševičius	Vilkaviškio r.	8	9385	4.42	415	3.26	306	721	10
5	V. Danys	Plungės r.	9	9377	4.40	413	3.29	308	721	9
6	V. Buckiūnas	Vilkaviškio r.	10	9257	4.40	407	3.32	307	714	11
7	A. Pečiulis	Vilkaviškio r.	9	9384	4.44	416	3.14	295	711	9
8	D. Teresevičienė	Vilkaviškio r.	9	8847	4.67	413	3.29	291	704	11
9	O. Judzinskienė	Šilalės r.	9	8700	4.61	401	3.34	291	692	9
10	P. Remeikienė	Biržų r.	8	8432	4.64	391	3.56	300	691	8
11	A. Čižauskienė	Alytaus r.	6	8234	4.83	398	3.50	288	686	6
12	B. Zakarienė	Šilalės r.	8	8683	4.55	395	3.27	284	679	9
13	V. Rokas	Utenos r.	7	8995	4.04	364	3.49	314	678	7
14	D. Daugėlienė	Lazdijų r.	8	8085	4.87	394	3.52	284	678	8
15	L. Aleknienė	Kupiškio r.	6	8755	4.45	390	3.25	285	675	5
16	A. Šniaukšta	Šilalės r.	7	8570	4.41	378	3.43	294	672	7
17	B. Tribičienė	Šilalės r.	6	8753	4.23	370	3.44	301	671	7
18	A. Gailius	Kelmės r.	6	8126	4.75	386	3.50	284	670	6
19	Z. Zavelovienė	Šiaulių r.	6	7999	4.89	391	3.48	279	670	8
20	P. Brazinskas	Kupiškio r.	7	8033	4.89	393	3.41	274	667	8
21	G. Tiškus	Radviliškio r.	9	8473	4.47	378	3.39	287	665	10
22	J. Klikūnas	Kupiškio r.	9	8632	4.29	371	3.40	293	664	8
23	D. Varanauskas	Radviliškio r.	10	8653	4.28	370	3.39	293	663	10
24	D. Petraitienė	Skuodo r.	8	8152	4.75	387	3.38	275	662	7
25	N. Vadluginė	Kupiškio r.	10	8022	4.58	368	3.65	293	661	10
26	J. Žukauskienė	Utenos r.	8	8294	4.46	370	3.50	290	660	11
27	A. Leonaitis	Alytaus r.	7	8247	4.60	379	3.40	281	660	7
28	J. Cesevičius	Radviliškio r.	6	8069	4.67	376	3.51	283	659	5
29	G. Kvederavičius	Alytaus r.	10	8460	4.31	364	3.41	289	653	12
30	J. Snapkauskas	Vilkaviškio r.	8	7951	4.56	363	3.63	288	651	7
31	R. Blažaitis	Pagėgių sav.	10	8527	4.38	373	3.21	274	647	12
32	A. Zakarauskas	Prienų r.	8	8201	4.49	368	3.41	279	647	8
33	A. Žurauskas	Kupiškio r.	6	7808	4.82	376	3.46	270	646	5
34	E. Blekaitis	Vilkaviškio r.	10	8191	4.47	367	3.38	277	644	9
35	T. Žukauskas	Alytaus r.	10	7861	4.66	366	3.51	276	642	9
36	R. Kasnauskis	Šilalės r.	8	7691	4.83	372	3.49	268	640	9
37	A. Lydys	Kelmės r.	9	6863	5.38	369	3.88	267	636	10
38	A. Kvedaras	Mažeikių r.	7	8583	4.09	351	3.30	284	635	7
39	S. Gintalas	Skuodo r.	10	8532	4.28	365	3.15	268	633	12
40	V. Murauskienė	Pagėgių sav.	10	7954	4.55	362	3.38	269	631	12
41	J. Užusienienė	Panevėžio m. sav.	6	7662	4.60	352	3.61	277	629	5
42	A. Daukševičius	Utenos r.	8	7926	4.34	344	3.57	283	627	8
43	T. Mikalauskas	Šilalės r.	6	8398	4.24	356	3.22	270	626	7
44	A. Rindeika	Plungės r.	10	8369	4.26	356	3.22	270	626	11
45	A. Marčiukaitienė	Alytaus r.	9	7587	4.95	375	3.31	251	626	9
46	V. Bartkus	Klaipėdos r.	9	8202	4.27	351	3.34	274	625	6
47	K. Tvaskus	Rokiškio r.	9	8018	4.46	358	3.33	267	625	12
48	A. Raudonienė	Kretingos r.	10	8450	4.14	350	3.21	272	622	10
49	G. Kolkienė	Lazdijų r.	6	7808	4.53	354	3.44	268	622	6
50	M. Guiga	Utenos r.	10	8107	4.28	347	3.38	274	621	10
51	P. Benetis	Kretingos r.	6	8273	4.03	333	3.46	286	619	6
52	V. Vaičekauskis	Kretingos r.	7	7443	4.99	371	3.34	248	619	7
53	A. Giliuvienė	Vilkaviškio r.	7	7822	4.64	363	3.26	255	618	7

Eil. Nr.	Laikytojas Owner	Savivaldybė Municipality	Vidutinis produktyvumas Average productivity						Karvių skaičius No. of cows	
			vid. karvių sk. avg.no. of cows	pieno mlk kg	pieno riebalų fat		pieno baltymų protein			pieno riebalų ir baltymų suma F+P kg
					%	kg	%	kg		
54	A. Ferencas	Vilkaviškio r.	9	7547	4.90	370	3.29	248	618	8
55	V. Žika	Radviliškio r.	6	7378	4.74	349	3.64	269	618	7
56	E. Pilvelienė	Druskininkų sav.	6	7387	4.93	364	3.42	253	617	6
57	A. Baranauskas	Alytaus r.	6	6570	5.45	358	3.93	258	616	4
58	R. Sušinskas	Kauno r.	6	7543	4.74	358	3.39	256	614	7
59	D. Lieguvienė	Alytaus r.	8	8087	4.23	342	3.36	271	613	7
60	S. Drazdovas	Kelmės r.	6	8021	4.26	342	3.38	271	613	5
61	N. Tamašauskienė	Kelmės r.	10	7667	4.65	356	3.35	257	613	10
62	P. Kybartas	Telšių r.	10	7468	4.77	356	3.45	257	613	7
63	Z. Januškienė	Šilalės r.	8	7682	4.65	357	3.32	255	612	6
64	S. Montvilas	Šilalės r.	7	7571	4.73	358	3.34	253	611	8
65	D. Laukaitienė	Alytaus r.	9	8045	4.17	336	3.40	274	610	8
66	R. Narkys	Skuodo r.	8	7755	4.47	347	3.38	262	609	8
67	R. Gatautienė	Kupiškio r.	7	7693	4.58	352	3.34	257	609	9
68	L. Aidukonis	Vilkaviškio r.	9	8352	4.02	335	3.27	273	608	7
69	J. Globienė	Telšių r.	7	7852	4.32	339	3.41	267	606	8
70	R. Kubelskas	Utenos r.	7	8204	4.22	346	3.16	259	605	15
71	J. Šorienė	Kretingos r.	7	7583	4.59	348	3.39	257	605	7
72	S. Martišauskas	Kelmės r.	6	7729	4.46	345	3.35	259	604	7
73	O. Kuc	Anykščių r.	6	7392	4.71	348	3.46	256	604	7
74	J. Paulikienė	Jurbarko r.	7	8563	3.97	340	3.07	263	603	7
75	J. Karalius	Anykščių r.	10	8049	4.25	342	3.23	260	602	10
76	G. Ryckienė	Vilkaviškio r.	6	7512	4.63	348	3.38	254	602	7
77	K. Venskūnas	Marijampolės sav.	6	7437	4.92	366	3.17	236	602	7
78	D. Skripkauskienė	Kretingos r.	8	8104	4.06	329	3.36	272	601	8
79	E. Butkienė	Telšių r.	9	7547	4.62	349	3.34	252	601	8
80	R. Liepuonius	Vilkaviškio r.	8	7020	5.00	351	3.56	250	601	9
81	D. Butkuvienė	Skuodo r.	6	8114	4.22	342	3.18	258	600	6
82	R. Gontienė	Mažeikių r.	9	7514	4.66	350	3.33	250	600	9
83	R. Blažienė	Tauragės r.	9	7422	4.77	354	3.32	246	600	12
84	S. Jucys	Mažeikių r.	6	7277	4.83	351	3.42	249	600	6
85	O. Šaulienė	Šilutės r.	8	7594	4.60	349	3.29	250	599	9
86	J. Bušniauskas	Varėnos r.	7	6963	4.90	342	3.69	257	599	7
87	J. Zaturskas	Kelmės r.	9	7657	4.52	346	3.27	251	597	9
88	O. Kauneckienė	Jurbarko r.	8	8054	4.19	337	3.21	259	596	8
89	R. Gendvilaitė	Šiaulių r.	6	7978	4.11	328	3.36	268	596	6
90	A. Drukeinis	Tauragės r.	8	7929	4.22	335	3.29	261	596	9
91	V. Sungailaitė	Kupiškio r.	9	7520	4.53	341	3.39	255	596	9
92	R. Urbonienė	Biržų r.	6	7842	4.29	336	3.30	259	595	6
93	E. Vyšniaveckas	Rokiškio r.	8	7638	4.45	340	3.34	255	595	9
94	A. Gajauskas	Jurbarko r.	6	7238	4.79	347	3.42	248	595	6
95	O. Prušinskienė	Kėdainių r.	9	7580	4.15	315	3.69	279	594	9
96	O. Macionienė	Lazdijų r.	10	7569	4.50	340	3.35	254	594	12
97	V. Bieliauskienė	Lazdijų r.	8	7101	4.72	336	3.63	258	594	9
98	E. Petrošienė	Šilalės r.	9	7694	4.37	336	3.33	256	592	12
99	R. Buivydas	Kupiškio r.	10	8241	4.01	331	3.16	260	591	10
100	G. Leliunga	Mažeikių r.	8	8049	3.93	316	3.41	275	591	8
101	A. Ramonienė	Skuodo r.	8	6766	5.38	364	3.35	227	591	8
102	E. Liubševičius	Kaišiadorių r.	9	7851	4.31	338	3.21	252	590	24
103	A. Ancikevičienė	Kelmės r.	10	7805	4.19	327	3.37	263	590	9
104	R. Šlamas	Radviliškio r.	10	7161	4.82	345	3.43	245	590	8
105	K. Armonas	Šilalės r.	6	7714	4.42	341	3.21	247	588	6
106	Z. Beržanskienė	Kelmės r.	9	7887	4.33	341	3.13	246	587	11
107	S. Babilienė	Jurbarko r.	8	7836	4.36	342	3.13	245	587	10
108	L. Mockuvienė	Šilalės r.	7	7651	4.42	338	3.26	249	587	6

Eil. Nr.	Laikytojas Owner	Savivaldybė Municipality	Vidutinis produktyvumas <i>Average productivity</i>							Karvių skaičius No. of cows
			vid. karvių sk. avg. no. of cows	pieno milk kg	pieno riebalų fat		pieno baltymų protein		pieno riebalų ir baltymų suma F+P kg	
					%	kg	%	kg		
109	L. Eidukevičienė	Vilkaviškio r.	6	7011	5.02	352	3.34	234	586	7
110	A. Ežerskis	Šilalės r.	10	7907	4.24	335	3.16	250	585	11
111	M. Šernaitė	Biržų r.	8	7691	4.20	323	3.41	262	585	7
112	V. Baranauskas	Alytaus r.	6	7040	4.70	331	3.61	254	585	4
113	R. Legaudienė	Mažeikių r.	6	8404	3.94	331	3.01	253	584	9
114	R. Malūkas	Kretingos r.	8	7770	3.94	306	3.56	277	583	8
115	L. Pundinienė	Šilalės r.	8	7525	4.32	325	3.40	256	581	9
116	J. Mačiulaitienė	Vilkaviškio r.	9	7593	4.40	334	3.24	246	580	8
117	G. Vaitkevičius	Alytaus r.	9	7298	4.47	327	3.47	253	580	10
118	G. Domanaitis	Kėdainių r.	6	6902	4.82	333	3.58	247	580	5
119	G. Valuckas	Tauragės r.	7	7486	4.45	333	3.29	246	579	8
120	A. Zaveckas	Vilkaviškio r.	6	7606	4.32	329	3.27	249	578	6
121	A. Erencas	Šiaulių r.	7	7529	4.36	328	3.32	250	578	7
122	V. Venclovas	Radviliškio r.	8	7616	4.33	330	3.25	247	577	7
123	P. Lakačauskas	Mažeikių r.	7	7449	4.38	326	3.37	251	577	7
124	L. Juzaitienė	Šilutės r.	7	7286	4.59	335	3.32	242	577	7
125	A. Kazlauskas	Jurbarko r.	7	7147	4.64	332	3.42	244	576	8
126	I. Vaškevičienė	Panevėžio r.	8	6871	4.73	325	3.63	250	575	9
127	V. Vėžys	Biržų r.	6	6665	4.90	326	3.74	249	575	6
128	V. Grockis	Radviliškio r.	6	7694	4.10	315	3.37	259	574	6
129	A. Krupinskas	Vilkaviškio r.	8	7348	4.61	339	3.19	235	574	9
130	R. Pranceliauskas	Kupiškio r.	9	7287	4.54	331	3.33	243	574	9
131	A. Ryckis	Vilkaviškio r.	10	7122	4.78	340	3.28	234	574	11
132	D. Inčiurienė	Rokiškio r.	9	6952	4.76	331	3.49	243	574	11
133	A. Aklys	Skuodo r.	7	7431	4.45	331	3.25	242	573	6
134	R. Gurevičienė	Kalvarijos sav.	9	7398	4.22	312	3.52	261	573	9
135	J. Gudaitienė	Tauragės r.	7	7355	4.37	322	3.41	251	573	7
136	R. Miliauskienė	Vilkaviškio r.	9	6757	4.78	323	3.70	250	573	9
137	S. Abromavičius	Kelmės r.	7	7667	4.20	322	3.25	250	572	9
138	S. Kantautienė	Kėdainių r.	8	6600	5.16	340	3.51	232	572	8
139	J. Pūkys	Šilutės r.	8	6761	5.12	346	3.31	224	570	7
140	A. Pilkauskas	Prienų r.	6	6664	5.07	338	3.47	232	570	5
141	B. Karbauskaitė	Skuodo r.	7	7343	4.66	342	3.09	227	569	6
142	D. Pautienienė	Vilkaviškio r.	8	7196	4.64	334	3.25	234	568	8
143	A. Jankaitis	Vilkaviškio r.	9	6747	5.00	337	3.43	231	568	9
144	S. Kraptavičienė	Kalvarijos sav.	6	7299	4.46	326	3.31	241	567	5
145	J. Gaižauskienė	Šakių r.	8	6927	4.86	337	3.33	230	567	7
146	A. Juodišius	Šakių r.	8	7114	4.75	338	3.20	228	566	9
147	V. Taurozas	Kelmės r.	9	7509	4.20	315	3.33	250	565	8
148	O. Rutkauskienė	Lazdijų r.	6	7350	4.61	339	3.07	226	565	6
149	J. Maksimova	Kelmės r.	9	7276	4.42	322	3.34	243	565	9
150	V. Arcišauskas	Klaipėdos r.	9	6917	4.61	319	3.55	246	565	7
151	V. Rasickas	Raseinių r.	7	7122	4.67	333	3.23	230	563	7
152	A. Kovaliukas	Kėdainių r.	8	7070	4.71	333	3.24	229	562	9
153	D. Budzinskienė	Mažeikių r.	8	7471	4.20	314	3.30	247	561	8
154	I. Mileikienė	Kelmės r.	9	7267	4.38	318	3.33	242	560	10
155	J. Girdvainienė	Plungės r.	7	7174	4.46	320	3.34	240	560	8
156	A. Balsys	Kėdainių r.	10	7109	4.39	312	3.49	248	560	10
157	M. Dubickas	Šakių r.	8	7090	4.67	331	3.23	229	560	8
158	A. Danelkus	Šilalės r.	6	6968	4.62	322	3.42	238	560	7

Eil. Nr.	Laikytojas <i>Owner</i>	Savivaldybė <i>Municipality</i>	Vidutinis produktyvumas <i>Average productivity</i>							Karvių skaičius <i>No. of cows</i>
			vid. karvių sk. <i>avg. no. of cows</i>	pieno <i>milk</i> kg	pieno riebalų <i>fat</i>		pieno baltymų <i>protein</i>		pieno riebalų ir baltymų suma <i>F+P</i> kg	
					%	kg	%	kg		
11–20 Karvių Cows										
1	S. Pranckus	Alytaus r.	14	8947	5.07	453	3.63	325	778	15
2	K. Pečiulienė	Kauno r.	11	9844	4.44	437	3.44	339	776	13
3	A. Verksnys	Alytaus r.	11	8716	4.95	431	3.57	311	742	11
4	A. Gabalis	Mažeikių r.	14	9541	4.29	409	3.39	323	732	13
5	J. Jurgelevičius	Kelmės r.	11	9654	4.21	406	3.27	316	722	12
6	I. Dabulskyte	Šilalės r.	11	9680	4.20	406	3.23	313	719	32
7	Z. Mekas	Radviiliškio r.	14	8619	4.71	406	3.39	292	698	14
8	E. Merkelis	Skudo r.	13	9024	4.34	392	3.36	303	695	13
9	E. Zubrienė	Alytaus r.	19	8519	4.74	404	3.40	289	693	21
10	I. Ambroziienė	Raseinių r.	12	8690	4.41	383	3.40	296	679	13
11	R. Lemežienė	Mažeikių r.	15	9149	4.14	379	3.25	297	676	14
12	J. Gedminas	Šilutės r.	11	8886	4.19	372	3.41	303	675	12
13	E. Stankevičius	Alytaus r.	11	8744	4.41	385	3.28	287	672	11
14	R. Tūtoraitis	Šilutės r.	13	8274	4.77	395	3.33	276	671	14
15	A. Raudys	Šilutės r.	19	7476	5.58	417	3.38	253	670	20
16	J. Valančius	Skudo r.	14	8898	4.26	379	3.23	288	667	16
17	D. Mykolaitis	Alytaus r.	16	8215	4.63	381	3.46	285	666	16
18	P. Petrulis	Kupiškio r.	18	8374	4.52	378	3.42	287	665	18
19	S. Šerlinskas	Skudo r.	11	8894	4.21	374	3.26	290	664	12
20	V. Mickus	Jurbarko r.	14	8491	4.40	374	3.41	289	663	14
21	A. Tuzinas	Kelmės r.	11	8179	4.60	376	3.51	287	663	11
22	L. Gedgaudas	Skudo r.	17	8326	4.36	363	3.58	298	661	15
23	I. Žilinskas	Šakių r.	15	8616	4.49	387	3.15	272	659	15
24	S. Margienė	Mažeikių r.	11	8565	4.54	389	3.16	270	659	11
25	R. Gudauskas	Šilalės r.	17	8446	4.41	372	3.40	287	659	20
26	A. Kastėnas	Rokiškio r.	11	8456	4.28	362	3.44	291	653	11
27	J. Paulauskas	Kelmės r.	11	8929	4.17	373	3.12	279	652	11
28	A. Šulnis	Biržų r.	11	8105	4.56	370	3.47	281	651	12
29	G. Šmitienė	Alytaus r.	16	8790	4.17	367	3.21	282	649	17
30	A. Viskontas	Skudo r.	17	8011	4.53	363	3.55	284	647	18
31	A. Norvaišas	Skudo r.	11	8607	4.10	353	3.37	290	643	11
32	J. Kiela	Panevėžio r.	14	9304	3.78	352	3.10	288	640	15
33	V. Vendzinskienė	Vilkaviškio r.	13	7883	4.75	374	3.35	264	638	15
34	N. Čeponienė	Rokiškio r.	18	8299	4.17	346	3.48	289	635	18
35	R. Ramanauskas	Vilkaviškio r.	16	8071	4.46	360	3.37	272	632	16
36	B. Kupčiūnas	Rokiškio r.	16	7539	4.70	355	3.66	276	631	18
37	K. Jurevičius	Kauno r.	18	7968	4.62	368	3.29	262	630	17
38	V. Brazlauskas	Kelmės r.	11	7734	4.72	365	3.42	264	629	10
39	P. Jankauskas	Pagėgių sav.	13	8101	4.44	359	3.32	269	628	14
40	B. Matušauskienė	Kretingos r.	11	8919	3.83	341	3.21	286	627	12
41	P. Grėbliauskas	Prienų r.	14	7952	4.70	374	3.17	252	626	16
42	J. Lekavičius	Alytaus r.	12	7929	4.47	354	3.43	272	626	12
43	A. Augėnas	Panevėžio r.	16	8569	3.94	338	3.34	286	624	20
44	J. Lisenko	Skudo r.	13	7908	4.62	365	3.28	259	624	13
45	V. Beniušis	Skudo r.	12	8489	4.11	349	3.22	273	622	11
46	V. Baltrušaitienė	Pagėgių sav.	15	8074	4.42	357	3.27	264	621	15
47	A. Bukevičienė	Lazdijų r.	20	7820	4.56	357	3.37	264	621	19
48	A. Zubienė	Skudo r.	15	8661	3.89	337	3.26	282	619	14
49	E. Miniotas	Kėdainių r.	13	7668	4.52	347	3.55	272	619	15
50	V. Šabanskienė	Rokiškio r.	17	7847	4.38	343	3.50	275	618	17
51	S. Eitutis	Klaipėdos r.	18	7915	4.49	355	3.31	262	617	18
52	J. Budginienė	Rietavo sav.	11	7676	4.69	360	3.35	257	617	13
53	J. Žukauskienė	Kupiškio r.	16	7779	4.48	348	3.44	268	616	17
54	L. Rožėnienė	Biržų r.	19	8341	4.07	339	3.29	275	614	19

Eil. Nr.	Laikytojas Owner	Savivaldybė Municipality	Vidutinis produktyvumas Average productivity							Karvių skaičius No. of cows
			vid. karvių sk. avg. no. of cows	pieno milk kg	pieno riebalų fat		pieno baltymų protein		pieno riebalų ir baltymų suma F+P kg	
					%	kg	%	kg		
55	D. Jonikienė	Tauragės r.	15	8207	4.22	346	3.27	268	614	16
56	S. Martinkus	Mažeikių r.	12	8169	4.23	345	3.27	267	612	11
57	J. Genutienė	Skuerdo r.	12	7919	4.49	356	3.23	256	612	12
58	V. Girdžiunas	Skuerdo r.	17	7912	4.33	343	3.35	265	608	21
59	I. Navikienė	Kėdainių r.	20	7723	4.52	349	3.34	258	607	22
60	A. Rinkevičius	Vilkaviškio r.	13	7622	4.59	350	3.36	256	606	13
61	R. Šilinis	Kupiškio r.	15	7567	4.69	355	3.29	249	604	16
62	A. Žalynas	Alytaus r.	13	7951	4.22	336	3.35	266	602	14
63	B. Kazlauskienė	Rokiškio r.	18	7927	4.19	332	3.41	270	602	18
64	J. Paulauskas	Alytaus r.	20	7775	4.37	339	3.38	263	602	22
65	S. Jurkšaitis	Tauragės r.	18	7591	4.47	340	3.45	262	602	18
66	S. Rupšys	Šilalės r.	12	7626	4.58	349	3.30	252	601	11
67	N. Plianga	Alytaus r.	14	7512	4.65	349	3.36	252	601	14
68	R. Mikšys	Pagėgių sav.	16	7769	4.50	349	3.22	251	600	17
69	E. Bagdonas	Kėdainių r.	13	7047	5.02	354	3.49	246	600	13
70	A. Karalius	Anykščių r.	11	8754	3.57	312	3.28	287	599	11
71	I. Jonušienė	Kupiškio r.	20	7644	4.32	330	3.52	269	599	23
72	S. Rimgaila	Skuerdo r.	16	8132	3.97	323	3.38	275	598	18
73	B. Toleikis	Šilalės r.	13	7569	4.55	344	3.35	254	598	12
74	V. Mačiulaitis	Vilkaviškio r.	11	7704	4.43	341	3.32	256	597	10
75	S. Sabaliauskas	Raseinių r.	20	7903	4.21	332	3.34	264	596	19
76	K. Dzevyžis	Lazdijų r.	20	7811	4.35	339	3.28	257	596	20
77	V. Ruibys	Klaipėdos r.	15	7534	4.56	344	3.35	252	596	14
78	M. Narmontas	Skuerdo r.	19	7722	4.31	332	3.40	263	595	19
79	G. Narkienė	Plungės r.	14	7623	4.53	345	3.27	250	595	14
80	L. Maraulienė	Tauragės r.	20	7342	4.79	351	3.32	244	595	20
81	M. Dedūra	Rietavo sav.	20	7375	4.64	342	3.42	252	594	23
82	A. Kutka	Utenos r.	16	7051	4.95	349	3.48	245	594	13
83	S. Brazauskas	Kėdainių r.	13	7746	4.34	336	3.30	256	592	13
84	Z. Turskis	Radviliškio r.	11	7280	4.83	351	3.31	241	592	12
85	A. Norkevičius	Alytaus r.	19	7664	4.51	345	3.22	246	591	18
86	D. Šmulkštys	Marijampolės sav.	15	7291	4.60	336	3.49	254	590	18
87	K. Petrauskas	Šilalės r.	18	7205	4.87	351	3.31	238	589	21
88	S. Černius	Anykščių r.	12	8011	4.02	322	3.32	266	588	11
89	V. Švedienė	Kėdainių r.	15	7322	4.38	321	3.63	266	587	16
90	J. Gudaitis	Šakių r.	19	8027	4.04	324	3.27	262	586	16
91	I. Bitaitytė	Radviliškio r.	14	7689	4.25	327	3.37	259	586	38
92	J. Petraška	Alytaus r.	12	7754	4.11	319	3.42	265	584	11
93	A. Tumasienė	Biržų r.	19	7521	4.41	331	3.36	253	584	17
94	E. Gunevičienė	Jurbarko r.	14	7306	4.63	338	3.37	246	584	13
95	Z. Rusickas	Kazlų Rūdos sav.	18	7250	4.75	344	3.31	240	584	18
96	V. Ročys	Mažeikių r.	13	8226	3.97	326	3.12	257	583	12
97	D. Botyrienė	Vilkaviškio r.	17	7977	4.19	334	3.12	249	583	17
98	E. Kričena	Lazdijų r.	12	7672	4.43	340	3.17	243	583	14
99	V. Brencienė	Skuerdo r.	12	8061	4.01	323	3.22	259	582	11
100	A. Milius	Telšių r.	19	7658	4.33	332	3.26	250	582	22
101	A. Budreckis	Kelmės r.	15	7652	4.27	327	3.33	255	582	16
102	J. Martišius	Jurbarko r.	18	7311	4.64	339	3.32	243	582	15
103	D. Šarienė	Kėdainių r.	15	7304	4.52	330	3.45	252	582	14
104	N. Liutkevičius	Radviliškio r.	15	7000	4.84	339	3.44	241	580	15
105	K. Grigaliūnas	Rokiškio r.	17	7904	4.16	329	3.17	250	579	17
106	V. Vičinskis	Skuerdo r.	13	7109	4.78	340	3.37	239	579	14
107	J. Stepanauskas	Vilkaviškio r.	17	7922	4.11	326	3.18	252	578	18
108	B. Davailis	Ukmergės r.	12	7424	4.38	325	3.39	252	577	12
109	R. Zakaras	Šilalės r.	20	7503	4.23	317	3.45	259	576	24
110	G. Sragauskas	Plungės r.	12	6890	4.76	328	3.60	248	576	11

Eil. Nr.	Laikytojas <i>Owner</i>	Savivaldybė <i>Municipality</i>	Vidutinis produktyvumas <i>Average productivity</i>							Karvių skaičius <i>No. of cows</i>
			vid. karvių sk. <i>avg. no. of cows</i>	pieno milk kg	pieno riebalų <i>fat</i>		pieno baltymų <i>protein</i>		pieno riebalų ir baltymų suma <i>F+P</i> kg	
					%	kg	%	kg		
111	A. Valteris	Šilalės r.	17	7479	4.31	323	3.36	251	574	14
112	A. Kučinskienė	Kalvarijos sav.	15	7041	4.73	333	3.43	241	574	16
113	R. Muraulienė	Šilutės r.	12	7591	4.32	328	3.23	245	573	14
114	A. Kuzminskas	Kretingos r.	19	7458	4.33	323	3.31	247	570	18
115	R. Dobrovolskienė	Šiaulių r.	16	7973	3.99	318	3.15	251	569	16
116	S. Palubinskas	Skudo r.	14	7854	4.12	323	3.14	246	569	18
117	R. Narkus	Skudo r.	15	7813	4.08	319	3.20	250	569	15
118	O. Navickienė	Kelmės r.	14	7550	4.17	315	3.37	254	569	17
119	J. Petrauskas	Skudo r.	18	7219	4.43	320	3.45	249	569	17
120	V. Kulberkis	Šilutės r.	12	7520	4.25	320	3.30	248	568	13
121	A. Masidunskas	Pagėgių sav.	20	7456	4.36	325	3.26	243	568	20
122	V. Kardušas	Joniškio r.	14	7028	4.68	329	3.40	239	568	14
123	A. Gasiūnienė	Panevėžio r.	18	7571	4.06	307	3.44	260	567	19
124	A. Macikas	Šilutės r.	15	7131	4.54	324	3.41	243	567	13
125	S. Poška	Šilalės r.	16	7463	4.34	324	3.24	242	566	16
126	R. Šaltys	Kėdainių r.	16	7357	4.46	328	3.23	238	566	17
127	R. Kiršys	Tauragės r.	20	7299	4.39	320	3.37	246	566	21
128	S. Balnanosis	Prienų r.	14	7633	4.08	312	3.32	253	565	17
129	J. Martinkienė	Šilutės r.	14	7540	4.34	328	3.14	237	565	14
130	J. Dobrovolskis	Skudo r.	16	7676	4.00	307	3.34	257	564	13
131	S. Gadeikis	Skudo r.	18	7622	4.10	313	3.29	251	564	18
132	R. Maraulis	Tauragės r.	14	7283	4.39	320	3.35	244	564	14
133	J. Liutkauskas	Alytaus r.	11	7118	4.46	318	3.46	246	564	11
134	A. Beniušytė	Šilutės r.	11	7065	4.38	310	3.59	254	564	11
135	M. Španceris	Pagėgių sav.	20	7492	4.20	314	3.32	249	563	21
136	G. Zakarauskiene	Mažeikių r.	11	7412	4.40	326	3.20	237	563	11
137	R. Ratkevičius	Biržų r.	11	7163	4.33	310	3.53	253	563	16
138	A. Norkutė	Rietavo sav.	15	7063	4.73	334	3.25	229	563	15
139	V. Juknevičius	Kelmės r.	19	7056	4.71	332	3.27	231	563	19
140	O. Pušinskaitė	Alytaus r.	11	6918	4.79	332	3.34	231	563	10
141	V. Čėsniene	Vilkaviškio r.	16	7175	4.45	319	3.37	242	561	20
142	R. Noreikienė	Šilalės r.	16	7159	4.46	319	3.37	242	561	16
143	M. Meškeliene	Ignalinos r.	11	6953	4.61	320	3.46	240	560	11
144	R. Aukškalnis	Klaipėdos r.	12	6913	4.83	334	3.27	226	560	13
145	R. Petrošienė	Šilutės r.	15	7976	3.87	309	3.13	250	559	14
146	D. Cap	Šakių r.	20	7237	4.43	321	3.29	238	559	20
147	F. Buivydas	Kretingos r.	11	7199	4.42	318	3.34	241	559	10
148	V. Pundiniene	Šilalės r.	13	6839	4.87	333	3.29	225	558	14
149	A. Simėnienė	Biržų r.	14	7224	4.22	305	3.48	252	557	17
150	S. Bastys	Šakių r.	16	6856	4.95	340	3.16	217	557	15
151	D. Stravinskiene	Šakių r.	15	7800	3.78	295	3.35	261	556	17
152	A. Zaurakas	Telšių r.	16	7421	4.21	312	3.28	244	556	16
153	R. Labonas	Anykščių r.	19	6970	4.48	312	3.50	244	556	23
154	R. Greviškis	Kupiškio r.	15	7410	4.11	305	3.37	250	555	15
155	A. Jokubėnaitė	Kupiškio r.	15	6674	4.77	318	3.55	237	555	16
156	J. Miknius	Akmenės r.	12	6559	4.89	321	3.56	234	555	8
157	K. Lakačauskis	Mažeikių r.	17	7546	4.22	318	3.12	235	553	16
158	V. Bartuška	Marijampolės sav.	18	7545	4.07	307	3.26	246	553	22
159	S. Klezytė	Pasvalio r.	14	7362	4.20	309	3.32	244	553	17
160	S. Liubševičius	Kaišiadorių r.	11	7319	4.25	311	3.31	242	553	11
161	A. Glebavičius	Panevėžio r.	15	7157	4.33	310	3.38	242	552	16
162	V. Sidabras	Mažeikių r.	11	7101	4.44	315	3.34	237	552	11
163	M. Šimkus	Kelmės r.	11	7045	4.29	302	3.54	250	552	11
164	D. Judienė	Šilalės r.	19	7316	4.29	314	3.25	237	551	18
165	A. Gargasas	Šilalės r.	16	7110	4.49	319	3.27	232	551	15
166	A. Šumskaitė	Vilkaviškio r.	18	6690	4.97	332	3.27	219	551	20

Eil. Nr.	Laikytojas <i>Owner</i>	Savivaldybė <i>Municipality</i>	Vidutinis produktyvumas <i>Average productivity</i>							Karvių skaičius <i>No. of cows</i>
			vid. karvių sk. <i>avg. no. of cows</i>	pieno <i>milk</i> kg	pieno riebalų <i>fat</i>		pieno baltymų <i>protein</i>		pieno riebalų ir baltymų suma <i>F+P</i> kg	
					%	kg	%	kg		
167	J. Paškevičienė	Jonavos r.	14	7442	4.10	305	3.27	243	548	16
168	A. Dapšauskas	Skuodo r.	15	7449	4.13	307	3.23	240	547	15
169	V. Žilius	Šilutės r.	14	7185	4.32	311	3.29	236	547	16
170	V. Korsakas	Šiaulių r.	13	7121	4.46	318	3.22	229	547	13
171	D. Vladičkienė	Šilutės r.	15	6833	4.73	324	3.26	223	547	15
172	L. Rupšlaukienė	Telšių r.	20	7064	4.34	307	3.39	239	546	21
173	I. Veikalienė	Joniškio r.	16	6940	4.49	312	3.38	234	546	16
174	A. Nikartas	Skuodo r.	12	6861	4.82	331	3.13	215	546	14
175	A. Butkus	Šilalės r.	11	6553	4.81	315	3.52	231	546	11
176	J. Pečiulis	Jurbarko r.	14	7208	4.33	312	3.23	233	545	13
177	E. Labakojienė	Biržų r.	17	7071	4.41	312	3.29	233	545	18
178	B. Sabaliauskas	Šilutės r.	15	7029	4.46	313	3.30	232	545	15
179	A. Brazdeikis	Mažeikių r.	13	7393	4.15	307	3.20	237	544	12
180	S. Pauparys	Šilutės r.	16	7269	4.17	303	3.31	241	544	18
181	A. Lekandrienė	Rokiškio r.	14	7233	4.33	313	3.19	231	544	16
182	G. Gedvilas	Tauragės r.	16	7196	4.33	312	3.23	232	544	14
183	R. Stankevičienė	Anykščių r.	12	7024	4.41	310	3.34	234	544	11
184	S. Misevičius	Anykščių r.	16	6472	4.86	315	3.54	229	544	19
185	L. Bardiuk	Šilutės r.	15	7633	3.94	301	3.17	242	543	17
186	V. Poteliūnienė	Šakių r.	12	7457	4.22	315	3.05	228	543	12
187	V. Labanauskienė	Joniškio r.	18	7213	4.30	310	3.23	233	543	18
188	B. Žiemelienė	Biržų r.	20	7037	4.37	307	3.36	236	543	21
189	L. Dilys	Biržų r.	14	6960	4.23	294	3.58	249	543	10
190	K. Bosas	Šakių r.	16	6607	4.77	315	3.45	228	543	14
191	E. Marcinkevičienė	Raseinių r.	14	7329	4.19	307	3.20	235	542	14
192	A. Beniusis	Mažeikių r.	14	7245	4.06	294	3.42	248	542	13
193	P. Vitkauskas	Kalvarijos sav.	14	7543	3.87	292	3.30	249	541	15
194	J. Petrauskienė	Mažeikių r.	11	7523	4.04	304	3.15	237	541	12
195	A. Šverba	Mažeikių r.	20	7256	4.20	305	3.26	236	541	20
196	M. Vindžigelskis	Šilutės r.	12	6896	4.40	303	3.45	238	541	16
197	A. Bagdomienė	Šilalės r.	12	6876	4.53	312	3.33	229	541	13
198	V. Kundrotas	Šiaulių r.	11	6844	4.63	317	3.28	224	541	11
199	A. Švelnys	Kretingos r.	11	6806	4.63	315	3.32	226	541	12
200	T. Ruginis	Kretingos r.	12	6764	4.66	315	3.34	226	541	11
201	K. Bukontas	Mažeikių r.	14	6855	4.61	316	3.27	224	540	14
202	R. Liutkauskas	Alytaus r.	12	7025	4.36	306	3.32	233	539	13
203	Z. Vitkuvienė	Mažeikių r.	11	6591	4.87	321	3.31	218	539	11
204	I. Girdvainienė	Pagėgių sav.	12	7257	4.27	310	3.14	228	538	13
205	G. Dulkienė	Rokiškio r.	13	6904	4.30	297	3.50	241	538	11
206	P. Vaičikas	Kelmės r.	14	7122	4.43	315	3.12	222	537	15
207	R. Paulauskienė	Radviliškio r.	12	6934	4.22	292	3.54	245	537	12
208	V. Urniežius	Raseinių r.	14	7090	4.38	310	3.19	226	536	26
209	Z. Mockuvienė	Šilalės r.	11	6853	4.38	300	3.44	236	536	11
210	D. Baužienė	Skuodo r.	16	6844	4.23	290	3.60	246	536	14
211	A. Laivys	Mažeikių r.	20	7563	3.90	295	3.18	240	535	21
212	V. Šliauteris	Šiaulių r.	17	7139	4.19	299	3.31	236	535	15
213	V. Krušinskienė	Lazdijų r.	15	6847	4.47	306	3.35	229	535	15
214	A. Gabriūnas	Pasvalio r.	13	6731	4.42	297	3.53	238	535	14
215	G. Brokienė	Kalvarijos sav.	14	6601	4.66	308	3.44	227	535	13
216	N. Jakienė	Skuodo r.	18	6951	4.31	300	3.35	233	533	17
217	S. Palitkauskas	Pagėgių sav.	14	6840	4.46	305	3.33	228	533	13
218	J. Valauskaitė	Plungės r.	16	6674	4.46	298	3.51	235	533	17
219	R. Bulošas	Kelmės r.	13	7161	4.25	305	3.17	227	532	14
220	K. Bučinskas	Tauragės r.	11	6844	4.50	308	3.27	224	532	10
221	V. Karbauskas	Šilalės r.	14	6840	4.50	308	3.28	224	532	12
222	A. Lesnickas	Panevėžio r.	12	7461	3.78	282	3.34	249	531	13

Eil. Nr.	Laikytojas Owner	Savivaldybė Municipality	Vidutinis produktyvumas Average productivity						Karvių skaičius No. of cows	
			vid. karvių sk. avg. no. of cows	pieno milk kg	pieno riebalų fat		pieno baltymų protein			pieno riebalų ir baltymų suma F+P kg
					%	kg	%	kg		
223	V. Gerulaitis	Jurbarko r.	15	6978	4.34	303	3.27	228	531	17
224	L. Žvirblis	Šilutės r.	11	6812	4.58	312	3.22	219	531	11
225	V. Budrikas	Šilutės r.	11	6887	4.60	317	3.10	213	530	20
226	A. Juknius	Šilutės r.	19	6606	4.63	306	3.39	224	530	22
227	A. Balčys	Telšių r.	17	6386	4.90	313	3.39	217	530	15
21–30 karvių cows										
1	R. Norkus	Vilkaviškio r.	26	9981	4.99	498	3.46	346	844	23
2	R. Vasienė	Telšių r.	23	9457	5.37	508	3.36	318	826	22
3	Č. Valaitis	Kazlų Rūdos sav.	28	11056	3.82	422	3.23	357	779	29
4	R. Donėlienė	Skuodo r.	26	9584	4.18	400	3.59	344	744	25
5	R. Aušūra	Vilkaviškio r.	29	9240	4.48	414	3.46	320	734	31
6	E. Mauricas	Šakių r.	25	8666	5.03	436	3.30	286	722	23
7	V. Kusas	Plungės r.	21	8098	5.35	433	3.37	273	706	22
8	Z. Gurauskas	Skuodo r.	22	9130	4.39	401	3.31	302	703	23
9	S. Merkelis	Skuodo r.	27	9068	4.38	397	3.32	301	698	28
10	Z. Ričkus	Kelmės r.	23	8702	4.61	401	3.34	291	692	27
11	V. Zibartas	Šilalės r.	21	8614	4.71	406	3.32	286	692	21
12	J. Janeliūnienė	Pasvalio r.	22	8632	4.52	390	3.47	299	689	20
13	J. Lukoševičius	Vilkaviškio r.	26	9354	4.24	397	3.10	290	687	29
14	V. Kukanauskas	Kelmės r.	21	8395	4.46	374	3.42	287	661	19
15	R. Karbauskas	Tauragės r.	29	8250	4.54	375	3.47	286	661	28
16	E. Dubaka	Ignalinos r.	26	9021	4.02	363	3.29	297	660	26
17	P. Birbalas	Šilutės r.	23	8994	3.96	356	3.36	302	658	26
18	E. Dobrovolskis	Kretingos r.	25	8425	4.35	367	3.36	283	650	24
19	A. Muraška	Kupiškio r.	21	8116	4.54	368	3.47	282	650	24
20	J. Narkus	Skuodo r.	21	7905	4.90	387	3.33	263	650	24
21	S. Dukauskas	Raseinių r.	24	8059	4.60	370	3.40	274	644	25
22	V. Ragainienė	Kretingos r.	23	8324	4.37	363	3.37	280	643	24
23	A. Jisas	Skuodo r.	21	7600	5.16	392	3.28	250	642	22
24	D. Sragauskienė	Plungės r.	25	8054	4.54	366	3.41	275	641	24
25	S. Pielikys	Pagėgių sav.	25	7915	4.85	384	3.21	254	638	28
26	I. Martinaitienė	Pakruojo r.	22	7884	4.60	363	3.48	275	638	20
27	K. Skudas	Anykščių r.	23	8366	4.22	353	3.37	282	635	23
28	A. Bendikas	Šakių r.	26	8365	4.37	366	3.13	262	628	27
29	A. Stakeliūnas	Kaišiadorių r.	22	8346	4.11	343	3.37	282	625	21
30	R. Butkus	Šakių r.	21	7897	4.48	354	3.39	268	622	23
31	R. Tamašauskas	Pagėgių sav.	22	8129	4.17	339	3.42	278	617	23
32	R. Kazlauskis	Skuodo r.	26	8377	4.09	343	3.26	273	616	25
33	D. Jankauskas	Tauragės r.	23	7923	4.40	348	3.38	268	616	22
34	V. Valaitienė	Vilkaviškio r.	29	7922	4.48	355	3.29	260	615	31
35	D. Girdžius	Raseinių r.	26	7818	4.55	356	3.30	258	614	25
36	B. Mirošničenko	Tauragės r.	24	7766	4.50	349	3.38	263	612	29
37	V. Kaminskas	Varėnos r.	21	7713	4.59	354	3.34	258	612	21
38	A. Valančiauskienė	Skuodo r.	29	8274	4.06	336	3.32	275	611	31
39	R. Šatas	Biržų r.	29	7083	5.13	363	3.45	245	608	36
40	A. Tulčius	Skuodo r.	23	8096	4.23	343	3.26	264	607	20
41	J. Danilaitis	Vilkaviškio r.	22	8037	4.21	338	3.34	268	606	20
42	A. Rinkevičius	Pagėgių sav.	25	7876	4.35	343	3.31	261	604	28
43	K. Balsienė	Kelmės r.	26	7387	4.82	356	3.36	248	604	26
44	V. Noreika	Skuodo r.	28	7901	4.29	339	3.34	264	603	30
45	P. Čepauskas	Tauragės r.	23	7747	4.40	341	3.38	262	603	21
46	A. Jonaitis	Šakių r.	25	8014	4.21	338	3.28	263	601	26
47	V. Armoškienė	Kelmės r.	27	7599	4.47	340	3.43	260	600	25
48	D. Vėta	Rokiškio r.	30	8543	3.76	321	3.23	276	597	31
49	V. Bagdonienė	Plungės r.	24	8313	3.95	329	3.22	267	596	22

Eil. Nr.	Laikytojas Owner	Savivaldybė Municipality	Vidutinis produktyvumas <i>Average productivity</i>							Karvių skaičius No. of cows
			vid. karvių sk. avg. no. of cows	pieno milk kg	pieno riebalų fat		pieno baltymų protein		pieno riebalų ir baltymų suma F+P kg	
					%	kg	%	kg		
50	S. Norkevičius	Plungės r.	30	7577	4.49	341	3.36	254	595	30
51	A. Vaitkus	Mažeikių r.	23	7805	4.36	341	3.24	253	594	23
52	A. Laurinavičius	Šilalės r.	23	7249	4.91	356	3.28	238	594	21
53	V. Stuopelis	Plungės r.	30	8063	4.13	333	3.22	260	593	31
54	L. Bušinskienė	Šilalės r.	21	7849	4.15	326	3.38	265	591	24
55	A. Banitauskas	Šilalės r.	24	7789	4.28	333	3.30	257	590	23
56	V. Vlasiuk	Radviliškio r.	25	7691	4.29	330	3.38	260	590	25
57	Z. Daugirdienė	Marijampolės sav.	21	7481	4.62	346	3.26	244	590	23
58	S. Baldauskas	Šilalės r.	28	7346	4.61	339	3.41	250	589	26
59	M. Jaseckas	Kupiškio r.	21	7765	4.24	329	3.34	259	588	22
60	Z. Skurdelis	Šilutės r.	25	7150	4.74	339	3.48	249	588	24
61	K. Strazdauskas	Mažeikių r.	29	7076	5.15	365	3.15	223	588	30
62	A. Šimkus	Telšių r.	27	7387	4.62	341	3.34	246	587	25
63	I. Jonaitienė	Skuodo r.	24	8482	3.72	316	3.19	270	586	24
64	Ž. Jankantas	Pagėgių sav.	28	7612	4.66	355	3.03	231	586	31
65	A. Surutkevičius	Vilkaviškio r.	22	7470	4.51	337	3.34	249	586	21
66	Z. Jاسas	Skuodo r.	29	7864	4.07	320	3.37	265	585	29
67	S. Riauba	Rokiškio r.	23	7684	4.35	335	3.24	249	584	25
68	I. Pajaujis	Vilkaviškio r.	23	7539	4.35	328	3.39	256	584	24
69	A. Naglius	Šiaulių r.	21	7292	4.70	342	3.32	242	584	20
70	E. Jurkus	Skuodo r.	26	7843	4.17	327	3.26	256	583	25
71	L. Kumštienė	Pasvalio r.	24	7323	4.61	337	3.33	244	581	25
72	V. Šimkus	Šilalės r.	27	7219	4.69	338	3.36	243	581	28
73	V. Noreika	Pagėgių sav.	23	7566	4.23	320	3.44	260	580	21
74	L. Ūselienė	Tauragės r.	26	7927	4.06	322	3.24	257	579	26
75	A. Miliauskas	Kalvarijos sav.	29	7656	4.16	318	3.41	261	579	28
76	D. Račkauskas	Alytaus r.	26	7333	4.50	330	3.38	248	578	30
77	O. Odinbergienė	Pagėgių sav.	28	7560	4.29	325	3.33	252	577	33
78	V. Butauskienė	Vilkaviškio r.	25	7473	4.42	330	3.30	247	577	25
79	R. Kerpauskas	Plungės r.	21	7307	4.50	329	3.39	248	577	20
80	A. Glaveckas	Vilkaviškio r.	30	7718	4.28	330	3.18	246	576	29
81	J. Plerpa	Biržų r.	30	7457	4.27	318	3.44	257	575	34
82	P. Aidukonienė	Vilkaviškio r.	23	7920	4.06	322	3.18	252	574	28
83	V. Rudokas	Anykščių r.	28	7398	4.30	318	3.47	256	574	30
84	A. Čebatariūnienė	Kupiškio r.	29	7211	4.52	326	3.43	247	573	31
85	K. Mauricas	Šilutės r.	30	7375	4.41	325	3.35	247	572	31
86	G. Milevičius	Druskininkų sav.	26	7122	4.59	327	3.44	245	572	31
87	V. Paškauskas	Jurbarko r.	30	7405	4.44	329	3.25	241	570	32
88	D. Virinas	Panevėžio r.	29	7192	4.57	329	3.35	241	570	30
89	V. Rimša	Kelmės r.	23	7085	4.73	335	3.31	235	570	23
90	A. Mačiulaitis	Šilutės r.	23	7340	4.31	316	3.45	253	569	22
91	S. Račkauskienė	Skuodo r.	26	7472	4.34	324	3.26	244	568	25
92	G. Kavaliauskas	Tauragės r.	29	7356	4.25	312	3.48	256	568	28
93	G. Kazlauskienė	Mažeikių r.	21	7297	4.57	333	3.21	235	568	22
94	A. Mockuvienė	Šilalės r.	25	7272	4.37	318	3.44	250	568	28
95	S. Korženka	Pagėgių sav.	23	7072	4.67	330	3.37	238	568	24
96	A. Petravičius	Šilalės r.	25	7716	4.09	316	3.25	250	566	25
97	B. Bernotienė	Šilutės r.	26	7453	4.32	322	3.27	244	566	24
98	D. Vidutis	Pagėgių sav.	28	7606	4.21	320	3.22	245	565	35
99	E. Maselskis	Šilalės r.	27	7362	4.46	328	3.22	237	565	27
100	J. Mockus	Skuodo r.	21	7612	4.15	316	3.26	248	564	19
101	O. Alionienė	Kauno r.	23	7252	4.36	316	3.42	248	564	25
102	J. Leliungienė	Mažeikių r.	26	7423	4.11	305	3.47	258	563	26
103	J. Vaitiekūnas	Kupiškio r.	21	7447	4.24	316	3.29	245	561	20
104	O. Žukauskienė	Klaipėdos r.	24	7185	4.63	333	3.18	228	561	23

Eil. Nr.	Laikytojas <i>Owner</i>	Savivaldybė <i>Municipality</i>	Vidutinis produktyvumas <i>Average productivity</i>						Karvių skaičius <i>No. of cows</i>	
			vid. karvių sk. <i>avg. no. of cows</i>	pieno mlk <i>kg</i>	pieno riebalų <i>fat</i>		pieno baltymų <i>protein</i>			pieno riebalų ir baltymų suma <i>F+P</i>
					%	kg	%	kg		
105	B. Skaparienė	Biržų r.	21	6724	4.87	327	3.48	234	561	22
106	L. Jakštas	Skuodo r.	27	7779	4.06	316	3.14	244	560	28
107	V. Jokubynas	Vilkaviškio r.	26	7275	4.40	320	3.29	240	560	27
108	P. Rancas	Skuodo r.	26	7552	4.07	307	3.31	250	557	26
109	J. Mižutavičius	Kelmės r.	21	7451	4.18	311	3.30	246	557	19
110	R. Kerpauskas	Plungės r.	23	7285	4.36	318	3.28	239	557	25
111	C. Ketlėrienė	Skuodo r.	30	7144	4.48	320	3.32	237	557	29
112	L. Čižauskienė	Vilkaviškio r.	29	7070	4.52	319	3.37	238	557	31
113	G. Blažys	Tauragės r.	21	7090	4.43	314	3.41	242	556	20
114	J. Labalaukienė	Lazdijų r.	28	6967	4.57	318	3.42	238	556	29
115	S. Bagočius	Kelmės r.	25	6813	4.72	322	3.43	234	556	28
116	V. Burneckis	Šilalės r.	25	6997	4.50	315	3.43	240	555	28
117	G. Biskys	Vilkaviškio r.	21	7335	4.20	308	3.35	246	554	20
118	Z. Rubinas	Ignalinos r.	25	6968	4.52	315	3.39	236	551	21
119	B. Jonauskas	Skuodo r.	21	6993	4.53	317	3.33	233	550	20
120	V. Mančekas	Vilkaviškio r.	27	7112	4.21	299	3.51	250	549	30
121	V. Bataitis	Šakių r.	23	8490	3.02	256	3.44	292	548	22
122	D. Bauša	Kėdainių r.	30	8055	3.56	287	3.23	260	547	31
123	T. Zablackas	Lazdijų r.	22	7077	4.31	305	3.41	241	546	25
124	A. Brasas	Plungės r.	24	6723	4.70	316	3.43	230	546	22
125	V. Venckus	Kelmės r.	28	6587	4.84	319	3.45	227	546	27
126	R. Būdžiuvienė	Marijampolės sav.	24	6828	4.46	305	3.52	240	545	23
127	A. Erminas	Plungės r.	26	7218	4.16	301	3.36	243	544	23
128	J. Trakšelis	Kelmės r.	29	7380	3.92	290	3.42	253	543	28
129	J. Preibys	Kretingos r.	22	7223	4.36	315	3.15	228	543	22
130	D. Venckienė	Šilutės r.	26	6742	4.76	321	3.29	222	543	27
131	E. Šalaševičiūtė	Telšių r.	27	7381	3.99	294	3.35	248	542	27
132	R. Lankutis	Plungės r.	23	7197	4.20	302	3.33	240	542	20
133	M. Krauleidis	Šilutės r.	22	6845	4.55	311	3.37	231	542	21
134	G. Spurgonas	Skuodo r.	25	7117	4.34	309	3.25	232	541	29
135	A. Tamašauskas	Pagėgių sav.	25	6988	4.35	304	3.39	237	541	28
136	V. Lukšienė	Skuodo r.	25	7394	4.05	299	3.26	241	540	25
137	P. Latakas	Plungės r.	27	7352	4.15	305	3.20	235	540	26
138	L. Leičiūnienė	Telšių r.	22	7363	3.99	293	3.35	246	539	23
139	Ž. Milkintienė	Šilalės r.	25	7188	4.18	300	3.32	239	539	28
140	D. Saudargas	Klaipėdos r.	24	6999	4.40	308	3.31	231	539	25
141	I. Kasputienė	Šilalės r.	24	7511	4.01	301	3.15	237	538	26
142	V. Bajorinienė	Jurbarko r.	28	7228	4.25	307	3.18	230	537	31
143	R. Gadeikis	Skuodo r.	28	7943	3.56	283	3.19	253	536	26
144	G. Turauskis	Raseinių r.	24	7080	4.24	300	3.34	236	536	24
145	O. Krikštaponienė	Širvintų r.	25	6959	4.29	298	3.42	238	536	25
146	V. Ubartienė	Plungės r.	21	6959	4.17	290	3.53	246	536	19
147	E. Budrikas	Šilutės r.	23	6820	4.60	314	3.26	222	536	22
148	V. Skara	Skuodo r.	23	7201	4.08	294	3.34	241	535	24
149	A. Bataitienė	Šilalės r.	23	7056	4.23	299	3.33	235	534	18
150	D. Anilionienė	Pasvalio r.	25	6959	4.33	301	3.35	233	534	25
151	R. Narkienė	Plungės r.	22	6656	4.47	298	3.54	236	534	29
152	V. Mankus	Prienuų r.	22	6618	4.69	311	3.37	223	534	26
153	S. Skrinskienė	Šilalės r.	28	6612	4.66	308	3.41	226	534	21
154	V. Lačienė	Kelmės r.	22	6573	4.64	305	3.49	229	534	22
155	V. Čepukienė	Tauragės r.	23	6918	4.39	304	3.31	229	533	25
156	E. Borusienė	Raseinių r.	22	6723	4.45	299	3.48	234	533	22
157	V. Rudinskas	Lazdijų r.	30	6614	4.63	306	3.43	227	533	29
158	V. Sereika	Akmenės r.	23	6864	4.51	309	3.25	223	532	22
159	E. Skrupskis	Kalvarijos sav.	26	6986	4.34	303	3.27	228	531	27

Eil. Nr.	Laikytojas Owner	Savivaldybė Municipality	Vidutinis produktyvumas Average productivity						Karvių skaičius No. of cows	
			vid. karvių sk. avg. no. of cows	pieno milk kg	pieno riebalų fat		pieno baltymų protein			pieno riebalų ir baltymų suma F+P kg
					%	kg	%	kg		
160	A. Bagdonienė	Telšių r.	24	6604	4.68	309	3.36	222	531	23
161	J. Martikonis	Ukmergės r.	28	6570	4.47	293	3.62	238	531	25
162	O. Maigienė	Mažeikių r.	29	6815	4.42	302	3.34	228	530	28
163	V. Varanius	Marijampolės sav.	27	6515	4.75	310	3.37	220	530	35
164	A. Lenktienė	Kazlų Rūdos sav.	30	7519	3.75	282	3.29	247	529	29
165	M. Vozgirdas	Šilalės r.	25	6877	4.32	297	3.36	231	528	25
166	D. Skrupskienė	Kalvarijos sav.	21	6699	4.44	297	3.41	229	526	22
167	G. Žvynys	Utenos r.	24	6143	5.11	314	3.45	212	526	23
168	I. Aglinskienė	Pasvalio r.	25	7192	4.04	290	3.26	235	525	25
169	A. Masiulis	Jurbarko r.	24	6575	4.55	299	3.43	226	525	18
170	S. Pudžiūvelis	Telšių r.	23	6327	4.84	306	3.46	219	525	22
171	E. Andriekus	Pagėgių sav.	24	7108	4.21	300	3.15	224	524	26
172	A. Kvietkus	Raseinių r.	27	6995	4.21	294	3.29	230	524	27
173	M. Vilimas	Kupiškio r.	21	6809	4.45	303	3.24	221	524	21
174	L. Šneiderienė	Raseinių r.	27	6740	4.47	301	3.31	223	524	27
175	K. Žeimys	Alytaus r.	28	6085	5.40	329	3.21	195	524	33
176	A. Brazdeikienė	Kretingos r.	29	6530	4.47	292	3.53	231	523	36
177	S. Ruginytė	Mažeikių r.	23	6964	4.24	295	3.27	227	522	22
178	A. Baikauskienė	Kėdainių r.	21	6804	4.32	294	3.36	228	522	20
179	V. Lukoševičienė	Telšių r.	21	6751	4.36	295	3.36	227	522	19
180	R. Brandišauskas	Molėtų r.	21	6736	4.21	284	3.53	238	522	20
181	A. Blaževičius	Kupiškio r.	30	6701	4.38	294	3.41	228	522	30
182	A. Krencius	Radvilišio r.	29	7316	3.74	274	3.38	247	521	37
183	J. Visockis	Lazdijų r.	25	7233	4.02	291	3.16	229	520	27
184	D. Lebrikenė	Šilalės r.	26	7079	4.22	299	3.12	221	520	28
185	D. Kvecienė	Šilalės r.	28	6810	4.34	296	3.29	224	520	25
186	V. Steponavičius	Pasvalio r.	28	6807	4.38	298	3.25	221	519	27
187	K. Živila	Kalvarijos sav.	26	6665	4.48	299	3.30	220	519	27
188	J. Papiėvis	Šilutės r.	25	6890	4.31	297	3.21	221	518	22
189	D. Jončas	Šilutės r.	22	6910	4.16	288	3.31	229	517	21
190	M. Rutkauskas	Prienų r.	29	6837	4.34	297	3.22	220	517	29
191	S. Žiauberis	Kelmės r.	21	7222	3.93	284	3.21	232	516	19
192	A. Vaičekauskis	Kretingos r.	23	6538	4.73	309	3.17	207	516	24
193	A. Jančiauskas	Šilalės r.	28	6809	4.29	292	3.27	223	515	29
194	V. Šimkus	Kelmės r.	29	6641	4.44	295	3.31	220	515	29
195	K. Vydeika	Mažeikių r.	21	6784	4.31	293	3.25	221	514	24
196	R. Blaževičius	Kupiškio r.	25	6686	4.40	294	3.29	220	514	26
197	R. Razminas	Tauragės r.	27	6611	4.49	297	3.28	217	514	25
198	S. Mineikis	Skuodo r.	29	6571	4.57	300	3.23	213	513	32
199	Ž. Makaraitė	Šilutės r.	21	6965	4.16	290	3.18	222	512	24
200	J. Brazdeikis	Skuodo r.	27	6862	4.16	286	3.29	226	512	29
201	P. Damidavičius	Vilkaviškio r.	26	6684	4.45	298	3.20	214	512	28
202	A. Rimgaila	Skuodo r.	30	6638	4.36	289	3.34	222	511	32
203	S. Žiulpa	Mažeikių r.	25	6508	4.59	299	3.26	212	511	23
204	A. Rimkus	Šilalės r.	30	6881	4.22	290	3.19	220	510	27
205	G. Petrauskas	Skuodo r.	21	6696	4.35	292	3.26	218	510	20
206	P. Abrutis	Šakių r.	29	6688	4.19	280	3.44	230	510	24
207	R. Smalstys	Rokiškio r.	22	6475	4.51	292	3.36	218	510	21
208	R. Ivoška	Ukmergės r.	21	6811	4.21	286	3.27	223	509	21
209	A. Navardauskas	Šilalės r.	23	6442	4.54	293	3.35	216	509	25
210	E. Andrijauskienė	Šilalės r.	26	6875	4.19	288	3.2	220	508	26
211	J. Sadauskas	Kretingos r.	24	6681	4.28	286	3.32	222	508	25
212	A. Budginas	Šilalės r.	25	6546	4.43	290	3.33	218	508	27
213	P. Brazys	Šilutės r.	26	6522	4.47	291	3.33	217	508	27

Eil. Nr.	Laikytojas <i>Owner</i>	Savivaldybė <i>Municipality</i>	Vidutinis produktyvumas <i>Average productivity</i>							Karvių skaičius <i>No. of cows</i>
			vid. karvių sk. <i>avg. no. of cows</i>	pieno <i>milk</i> kg	pieno riebalų <i>fat</i>		pieno baltymų <i>protein</i>		pieno riebalų ir baltymų suma <i>F+P</i> kg	
					%	kg	%	kg		
31–50 karvių cows										
1	A. Rumbutienė	Tauragės r.	32	9989	4.64	464	3.49	349	813	32
2	L. Vilčinskienė	Lazdijų r.	49	10482	4.08	428	3.36	352	780	51
3	J. Karbauskas	Tauragės r.	39	9634	4.47	431	3.60	347	778	39
4	S. Baltrušaitis	Raseinių r.	31	9493	4.67	443	3.47	329	772	31
5	J. Antanavičienė	Kėdainių r.	33	9805	4.24	416	3.43	336	752	35
6	I. Klimaševskienė	Tauragės r.	48	8971	4.94	443	3.38	303	746	56
7	A. Beniušis	Telšių r.	32	9611	4.10	394	3.33	320	714	32
8	V. Endriukaitis	Šakių r.	32	8917	4.58	409	3.30	294	703	35
9	R. Takulinskas	Vilkaviškio r.	42	8575	4.60	394	3.49	300	694	40
10	A. Vaičiulis	Šilalės r.	40	9091	4.25	386	3.33	303	689	43
11	V. Katinas	Šilalės r.	45	8885	4.47	397	3.26	289	686	47
12	I. Petrauskienė	Šilutės r.	48	8684	4.48	389	3.34	290	679	47
13	R. Loveikis	Tauragės r.	45	8212	4.92	404	3.33	273	677	43
14	L. Mikalauskienė	Skundo r.	41	8881	4.25	377	3.36	299	676	39
15	R. Šidlauskienė	Kėdainių r.	44	8241	4.68	385	3.48	287	672	45
16	J. Butkevičius	Kretingos r.	42	8350	4.54	379	3.47	290	669	38
17	A. Dubickas	Šakių r.	37	8522	4.49	383	3.33	284	667	39
18	J. Stanius	Kretingos r.	42	8715	4.24	369	3.39	296	665	44
19	A. Simanavičienė	Raseinių r.	48	9103	3.96	361	3.29	300	661	50
20	V. Urbonavičius	Radviliškio r.	39	8276	4.46	369	3.48	288	657	34
21	A. Kvederavičius	Alytaus r.	44	8183	4.60	377	3.39	278	655	50
22	R. Peteraitis	Šilutės r.	44	7872	4.89	385	3.34	263	648	47
23	G. Lukavičienė	Mažeikių r.	31	8671	4.29	372	3.17	275	647	31
24	I. Dikavičius	Radviliškio r.	42	8190	4.55	373	3.31	271	644	42
25	V. Šedvydienė	Skundo r.	42	8862	4.04	358	3.21	284	642	45
26	R. Gudauskienė	Šilalės r.	44	8189	4.45	365	3.36	275	640	44
27	G. Šimkus	Šilalės r.	34	7460	5.27	393	3.29	246	639	32
28	A. Termenienė	Radviliškio r.	33	7809	4.70	367	3.43	268	635	30
29	T. Gudaitienė	Kauno r.	41	8078	4.61	372	3.25	262	634	41
30	V. Rūkštėlis	Alytaus r.	42	7845	4.65	365	3.41	267	632	38
31	K. Gudžiūnas	Šilutės r.	32	7980	4.57	365	3.32	265	630	75
32	L. Simonavičius	Skundo r.	34	9130	3.59	327	3.31	302	629	34
33	D. Šleinius	Plungės r.	48	8276	4.29	355	3.32	274	629	46
34	A. Bočkus	Klaipėdos r.	50	8137	4.32	351	3.42	278	629	50
35	D. Veisienė	Skundo r.	34	8507	4.11	349	3.28	279	628	34
36	A. Čereška	Molėtų r.	42	7043	5.54	390	3.38	238	628	41
37	R. Jonkus	Kelmės r.	42	8247	4.32	356	3.26	269	625	45
38	Ž. Oberauskas	Jurbarko r.	32	8092	4.34	351	3.36	272	623	31
39	E. Janušas	Biržų r.	39	8091	4.30	348	3.40	275	623	38
40	V. Baliutavičius	Telšių r.	40	7641	4.99	381	3.17	242	623	39
41	M. Monkevičius	Mažeikių r.	36	8304	4.10	340	3.37	279	619	38
42	J. Grubienė	Lazdijų r.	33	8475	4.07	345	3.22	273	618	37
43	R. Šiškovskij	Šalčininkų r.	45	8163	4.15	339	3.37	275	614	46
44	A. Zakaravičius	Kėdainių r.	49	8174	4.17	341	3.32	271	612	49
45	K. Mikalauskienė	Plungės r.	39	7902	4.42	349	3.33	263	612	38
46	J. Vaišnorienė	Tauragės r.	35	7918	4.38	346	3.35	265	611	33
47	K. Tverijonienė	Šilalės r.	39	7975	4.43	353	3.20	255	608	39
48	R. Bagdonas	Rietavo sav.	38	8063	4.13	333	3.40	274	607	38
49	B. Dirmeikis	Tauragės r.	31	8033	4.31	346	3.21	258	604	28
50	M. Tamulis	Šakių r.	38	8226	4.06	334	3.27	269	603	40
51	M. Simanavičienė	Raseinių r.	47	7743	4.40	341	3.38	262	603	47
52	R. Balevičius	Alytaus r.	36	7852	4.29	337	3.38	265	602	34
53	A. Katauskas	Šilalės r.	36	8095	4.15	336	3.28	265	601	41

Eil. Nr.	Laikytojas Owner	Savivaldybė Municipality	Vidutinis produktyvumas <i>Average productivity</i>							Karvių skaičius No. of cows
			vid. karvių sk. avg. no. of cows	pieno milk kg	pieno riebalų fat		pieno baltymų protein		pieno riebalų ir baltymų suma F+P kg	
					%	kg	%	kg		
54	B. Višinskienė	Jurbarko r.	36	7853	4.37	343	3.29	258	601	38
55	J. Vaičekonis	Biržų r.	49	7722	4.14	320	3.64	281	601	46
56	J. Stumbrienė	Rokiškio r.	45	8183	4.03	330	3.30	270	600	45
57	A. Karbauskas	Skuodo r.	32	8413	3.91	329	3.20	270	599	34
58	T. Petraitis	Tauragės r.	41	7954	4.21	335	3.28	261	596	39
59	Č. Legačinskas	Šilalės r.	50	7809	4.17	326	3.43	268	594	50
60	K. Ališauskas	Vilkaviškio r.	36	7712	4.29	331	3.38	260	591	36
61	R. Svipas	Lazdijų r.	50	7618	4.29	327	3.45	263	590	50
62	J. Žalandauskas	Tauragės r.	47	7287	4.83	352	3.25	237	589	40
63	R. Kačinskas	Telšių r.	39	7820	4.21	329	3.31	259	588	38
64	V. Pocius	Plungės r.	42	7600	4.43	337	3.29	250	587	40
65	B. Kobcevienė	Telšių r.	31	7371	4.48	330	3.49	257	587	34
66	E. Sasnauskienė	Šilutės r.	38	7130	5.00	356	3.18	226	582	33
67	K. Mockus	Skuodo r.	37	8078	3.99	322	3.21	259	581	31
68	D. Švilpienė	Utenos r.	40	7540	4.43	334	3.26	246	580	37
69	M. Daukševič	Trakų r.	32	8010	4.05	324	3.18	255	579	32
70	A. Zajančauskas	Telšių r.	35	7751	4.12	319	3.35	260	579	33
71	A. Rakšnys	Pagėgių sav.	42	7187	4.73	340	3.31	238	578	47
72	A. Paužuolis	Utenos r.	32	7545	4.34	328	3.30	249	577	33
73	S. Jankauskienė	Šilalės r.	37	7276	4.61	336	3.31	241	577	33
74	R. Kazlauskienė	Prienų r.	38	7562	4.40	333	3.21	242	575	39
75	A. Ručinskas	Širvintų r.	48	6310	5.61	354	3.50	221	575	45
76	A. Naujalis	Kalvarijos sav.	34	7255	4.48	325	3.44	249	574	36
77	D. Galbuogienė	Jurbarko r.	40	7145	4.61	329	3.41	244	573	36
78	A. Raubickas	Akmenės r.	39	7523	4.24	319	3.34	252	571	38
79	G. Jackis	Jurbarko r.	45	7694	4.23	325	3.19	245	570	45
80	Z. Šiurka	Radviliškio r.	35	7256	4.47	324	3.39	246	570	36
81	E. Simonavičius	Radviliškio r.	36	7136	4.51	322	3.45	246	568	40
82	R. Maraulienė	Šilalės r.	38	7554	4.16	314	3.35	253	567	33
83	V. Stulpinas	Telšių r.	44	6906	4.72	326	3.49	241	567	43
84	E. Žaludienė	Telšių r.	41	6635	5.12	340	3.42	227	567	38
85	T. Navickas	Raseinių r.	48	7405	4.25	315	3.39	251	566	54
86	P. Zoza	Joniškio r.	31	6657	5.14	342	3.37	224	566	31
87	V. Milmantienė	Šilalės r.	40	6979	4.59	321	3.48	243	564	37
88	A. Petkevičius	Šilalės r.	43	7463	4.24	316	3.31	247	563	41
89	R. Berneckienė	Rietavo sav.	49	7012	4.69	329	3.33	234	563	47
90	R. Skirkevičius	Lazdijų r.	47	7490	4.11	308	3.39	254	562	45
91	E. Jucius	Jurbarko r.	46	7325	4.41	323	3.27	239	562	44
92	A. Vičienė	Skuodo r.	50	7067	4.65	329	3.29	233	562	54
93	A. Vaitkevičius	Kupiškio r.	40	7608	4.06	309	3.30	251	560	40
94	R. Urbonienė	Šilalės r.	31	7176	4.55	327	3.25	233	560	29
95	A. Narvaišas	Plungės r.	43	6571	5.27	347	3.24	213	560	42
96	E. Šinkevičius	Pasvalio r.	44	7372	4.17	308	3.40	251	559	45
97	S. Kačinskas	Telšių r.	43	7300	4.28	313	3.36	245	558	42
98	L. Kringelis	Raseinių r.	32	7021	4.67	328	3.28	230	558	37
99	V. Jisas	Šilutės r.	47	7266	4.43	322	3.23	235	557	49
100	R. Barauskienė	Vilkaviškio r.	36	7130	4.30	307	3.51	250	557	35
101	J. Vėlavicius	Šilalės r.	44	8066	3.78	305	3.11	251	556	44
102	T. Gimžauskas	Skuodo r.	40	7161	4.37	313	3.39	243	556	42
103	S. Geryba	Telšių r.	40	7121	4.53	322	3.25	231	553	46
104	V. Jokšienė	Mažeikių r.	35	6866	4.60	316	3.45	237	553	35
105	E. Indilienė	Kupiškio r.	49	6842	4.65	318	3.43	235	553	51
106	J. Baublys	Šilalės r.	39	7338	3.94	289	3.57	262	551	38
107	A. Jurkus	Rietavo sav.	43	7004	4.45	311	3.43	240	551	39
108	V. Martinkus	Telšių r.	36	7391	4.06	300	3.38	250	550	43
109	R. Raguckas	Prienų r.	39	7325	4.33	317	3.19	233	550	40

Eil. Nr.	Laikytojas <i>Owner</i>	Savivaldybė <i>Municipality</i>	Vidutinis produktyvumas <i>Average productivity</i>							Karvių skaičius <i>No. of cows</i>
			vid. karvių sk. <i>avg. no. of cows</i>	pieno mlk <i>kg</i>	pieno riebalų <i>fat</i>		pieno baltymų <i>protein</i>		pieno riebalų ir baltymų suma <i>F+P</i>	
					%	kg	%	kg		
110	V. Vaišnys	Marijampolės sav.	33	6735	4.85	327	3.31	223	550	36
111	V. Sakutis	Skuodo r.	31	7227	4.29	310	3.29	238	548	34
112	F. Ūsas	Biržų r.	38	7383	3.91	289	3.50	258	547	40
113	J. Savickienė	Pagėgių sav.	43	7265	4.16	302	3.34	243	545	43
114	S. Slaboševičius	Šilalės r.	35	7382	4.11	303	3.26	241	544	37
115	Z. Jočienė	Rokiškio r.	37	7018	4.32	303	3.43	241	544	40
116	J. Dornykienė	Kauno r.	34	7057	4.41	312	3.27	231	543	32
117	D. Kvedaras	Kėdainių r.	44	6822	4.68	319	3.28	224	543	38
118	A. Stankus	Šilalės r.	37	6954	4.51	313	3.30	229	542	37
119	J. Urnėža	Plungės r.	43	7078	4.31	305	3.34	236	541	43
120	D. Zdanienė	Kalvarijos sav.	47	6914	4.45	308	3.36	232	540	54
121	V. Jurgutis	Šilalės r.	48	6744	4.49	303	3.52	237	540	43
122	Z. Žemantauskas	Vilkaviškio r.	32	6802	4.46	303	3.48	236	539	27
123	L. Gimžauskas	Mažeikių r.	44	6745	4.51	304	3.47	234	538	47
124	G. Lenktys	Šilalės r.	41	7148	4.17	298	3.35	239	537	41
125	G. Gražinskas	Šilalės r.	50	7035	4.47	315	3.16	222	537	52
126	P. Giedrys	Kupiškio r.	37	6788	4.41	299	3.51	238	537	37
127	Z. Milašius	Šilalės r.	45	7138	4.23	302	3.26	233	535	42
128	V. Senkus	Marijampolės sav.	31	6647	4.66	309	3.40	226	535	27
129	G. Stalioraitis	Šakių r.	35	7222	4.13	298	3.25	235	533	36
130	A. Stalionis	Radviliškio r.	43	6054	5.60	339	3.20	194	533	43
131	V. Abukauskas	Utenos r.	31	7161	4.10	294	3.33	238	532	32
132	G. Matavičius	Skuodo r.	34	7036	4.24	299	3.30	233	532	32
133	Č. Rubavičius	Šilalės r.	35	7019	4.17	293	3.41	239	532	38
134	P. Gečas	Šilutės r.	36	7293	4.10	299	3.18	232	531	38
135	K. Vencevičius	Radviliškio r.	34	6831	4.32	295	3.44	235	530	36
136	A. Domarkas	Skuodo r.	32	7092	4.22	299	3.24	230	529	31
137	A. Kelpšas	Šilalės r.	37	7085	4.21	298	3.21	228	526	35
138	G. Bartkevičius	Plungės r.	44	6661	4.44	296	3.43	228	524	54
139	K. Dragūnas	Šilutės r.	33	6585	4.51	297	3.45	227	524	31
140	P. Kvederas	Plungės r.	33	6209	4.87	303	3.56	221	524	33
141	A. Mackus	Rokiškio r.	47	7266	4.10	298	3.10	225	523	45
142	V. Kielienė	Raseinių r.	42	6940	4.15	288	3.39	235	523	47
143	V. Kučinskienė	Pagėgių sav.	38	6605	4.57	302	3.34	221	523	43
144	R. Lidžiuvienė	Šilalės r.	41	6470	4.93	319	3.15	204	523	44
145	Č. Dovidaitis	Jurbarko r.	34	6685	4.48	299	3.33	223	522	36
146	T. Kondrotas	Jurbarko r.	35	6584	4.48	295	3.45	227	522	33
147	T. Gedminienė	Jurbarko r.	42	7046	4.15	292	3.25	229	521	41
148	J. Kazbaraitienė	Kretingos r.	31	6918	4.34	300	3.19	221	521	33
149	A. Bagdonas	Šilalės r.	34	6295	4.81	303	3.46	218	521	34
150	R. Urnėža	Plungės r.	36	7003	4.26	298	3.17	222	520	34
151	V. Agintas	Šilutės r.	31	6732	4.41	297	3.31	223	520	31
152	M. Strikaitis	Mažeikių r.	35	7230	4.07	294	3.09	224	518	34
153	E. Paulauskas	Plungės r.	37	6876	4.18	287	3.36	231	518	38
154	J. Bernotienė	Klaipėdos r.	39	6695	4.31	289	3.42	229	518	43
155	V. Stankevičius	Utenos r.	46	6574	4.49	295	3.39	223	518	45
156	K. Gudaitis	Kelmės r.	46	6541	4.65	304	3.28	214	518	42
157	J. Kuklinskas	Kupiškio r.	46	6825	4.27	291	3.31	226	517	41
158	D. Lukoševičienė	Šilalės r.	36	6674	4.50	301	3.24	216	517	37
159	E. Krauleidis	Šilutės r.	49	6661	4.35	290	3.41	227	517	50
160	V. Gūra	Biržų r.	33	6315	4.69	296	3.48	220	516	34
161	J. Vidugiris	Panevėžio r.	42	7121	3.87	276	3.36	239	515	44
162	I. Macaitytė	Šilalės r.	34	6829	4.20	287	3.33	228	515	40
163	Č. Stankus	Tauragės r.	33	6807	4.27	291	3.29	224	515	31
164	J. Gutautas	Skuodo r.	44	6788	4.26	289	3.32	226	515	45
165	S. Katinas	Ankščių r.	45	5915	5.57	329	3.14	186	515	46

Eil. Nr.	Laikytojas Owner	Savivaldybė Municipality	Vidutinis produktyvumas <i>Average productivity</i>							Karvių skaičius No. of cows
			vid. karvių sk. avg. no. of cows	pieno milk kg	pieno riebalų fat		pieno baltymų protein		pieno riebalų ir baltymų suma F+P kg	
					%	kg	%	kg		
166	D. Kazakevičienė	Marijampolės sav.	34	6848	4.08	280	3.41	234	514	29
167	S. Kvietkienė	Pagėgių sav.	33	6501	4.48	291	3.43	223	514	34
168	V. Lėveris	Vilkaviškio r.	40	6787	4.35	295	3.21	218	513	40
169	V. Navickienė	Alytaus r.	48	6379	4.61	294	3.43	219	513	49
170	K. Čekauskas	Raseinių r.	41	7021	4.11	289	3.17	223	512	44
171	J. Senvaitienė	Anykščių r.	44	6884	4.05	279	3.38	233	512	38
172	D. Gliebienė	Anykščių r.	39	6923	4.14	286	3.25	225	511	45
173	D. Vilkas	Klaipėdos r.	35	6781	4.21	286	3.33	225	511	36
174	J. Matulevičius	Anykščių r.	45	6692	4.26	285	3.38	226	511	44
175	G. Lemberienė	Jurbarko r.	40	7120	3.99	284	3.17	225	509	38
176	R. Lubys	Plungės r.	31	6694	4.29	287	3.32	222	509	31
177	V. Macikas	Šilalės r.	38	6831	4.17	285	3.26	223	508	39
178	L. Razmuvienė	Kretingos r.	42	5876	5.28	310	3.37	198	508	40
179	K. Liepis	Skuodo r.	31	7139	3.90	278	3.19	228	506	31
180	G. Jokubavičius	Telšių r.	49	6507	4.56	297	3.22	209	506	48
181	E. Šaltis	Rokiškio r.	37	6504	4.67	304	3.10	202	506	37
182	K. De Vitte	Kėdainių r.	32	6078	4.90	298	3.42	208	506	31
183	V. Raudonienė	Utenos r.	39	6860	4.14	284	3.21	220	504	34
184	S. Vengalis	Plungės r.	44	6728	4.17	281	3.32	223	504	45
185	T. Bikulčius	Ignalinos r.	38	6550	4.19	274	3.51	230	504	43
186	A. Česnakas	Šakių r.	48	6446	4.39	283	3.41	220	503	48
187	M. Dabrickas	Skuodo r.	44	6859	4.11	282	3.21	220	502	47
188	A. Stoškus	Raseinių r.	43	6640	4.26	283	3.29	219	502	42
189	A. Stirbys	Šilutės r.	37	6827	4.10	280	3.24	221	501	39
190	A. Norgėla	Pasvalio r.	35	6818	4.18	285	3.17	216	501	39
191	K. Žukauskienė	Prienų r.	31	6670	4.31	288	3.19	213	501	29
192	R. Bernotas	Rokiškio r.	33	6609	4.38	290	3.19	211	501	34
193	A. Stankevičius	Kalvarijos sav.	37	6583	4.18	275	3.44	226	501	35
194	V. Janušauskienė	Prienų r.	33	6737	4.32	291	3.10	209	500	33
195	P. Surplys	Šilutės r.	37	6397	4.53	290	3.27	209	499	39
196	R. Galdikienė	Plungės r.	35	7723	3.01	233	3.43	265	498	34
197	O. Kairaitienė	Lazdijų r.	49	6282	4.48	282	3.44	216	498	49
198	A. Venslovas	Pasvalio r.	35	6206	4.58	284	3.45	214	498	35
199	S. Vaitonienė	Prienų r.	33	6455	4.27	276	3.43	221	497	32
200	L. Kiseliauskienė	Telšių r.	49	6420	4.34	278	3.41	219	497	54
201	A. Dirgėla	Mažeikių r.	48	6800	4.16	283	3.13	213	496	51
202	J. Vindžigalskis	Šilalės r.	33	6706	4.16	279	3.23	217	496	33
203	E. Meškauskienė	Jurbarko r.	43	6546	4.27	280	3.31	216	496	44
204	H. Starasotnikovas	Šiaulių r.	48	6437	4.31	278	3.38	218	496	50
205	I. Gerybienė	Telšių r.	37	6409	4.38	281	3.36	215	496	38
206	A. Eina	Skuodo r.	40	6486	4.38	284	3.23	210	494	37
207	J. Lapinskas	Telšių r.	44	6481	4.38	284	3.24	210	494	45
208	Z. Lazauskas	Kaišiadorių r.	43	6407	4.24	272	3.47	222	494	41
209	B. Mikelkevičienė	Alytaus r.	37	7182	3.76	270	3.10	223	493	38
210	D. Mikužytė	Klaipėdos r.	37	6475	4.22	273	3.38	219	492	41
211	A. Čepas	Ukmergės r.	36	5566	5.43	302	3.37	188	490	37
51–70 karvių cows										
1	A. Nausėda	Tauragės r.	59	9172	4.97	456	3.39	311	767	54
2	J. Martišius	Plungės r.	70	10130	4.12	417	3.34	338	755	74
3	S. Lieliunga	Mažeikių r.	70	9215	4.62	425	3.29	303	728	69
4	J. Mikalauskienė	Plungės r.	68	9381	4.32	405	3.28	308	713	66
5	M. Karklelis	Pagėgių sav.	62	9486	4.09	388	3.29	312	700	62
6	E. Gurevičienė	Šakių r.	57	8387	4.75	398	3.40	285	683	57
7	S. Petrutis	Plungės r.	60	8635	4.52	390	3.28	283	673	61
8	N. Prišmontienė	Plungės r.	70	7619	5.53	421	3.30	251	672	73

Eil. Nr.	Laikytojas Owner	Savivaldybė Municipality	Vidutinis produktyvumas Average productivity						Karvių skaičius No. of cows	
			vid. karvių sk. avg.no. of cows	pieno milk kg	pieno riebalų fat		pieno baltymų protein			pieno riebalų ir baltymų suma F+P kg
					%	kg	%	kg		
9	V. Butkevičienė	Prienų r.	67	8168	4.75	388	3.43	280	668	68
10	R. Pauža	Vilkaviškio r.	51	8440	4.55	384	3.35	283	667	55
11	E. Kasperavičienė	Pakruojo r.	53	9181	3.95	362	3.28	302	664	55
12	V. Banys	Anykščių r.	64	8943	3.78	338	3.54	316	654	61
13	V. Mockevičius	Jurbarko r.	60	8536	4.33	370	3.25	277	647	59
14	Č. Šiaudvytis	Šilalės r.	53	7513	5.19	390	3.34	251	641	53
15	D. Jakumienė	Skuodo r.	52	8360	4.21	352	3.44	288	640	56
16	P. Šedys	Rokiškio r.	68	8338	4.36	364	3.31	276	640	66
17	S. Andruška	Plungės r.	70	8455	4.22	357	3.32	280	637	67
18	J. Miliūnas	Šakių r.	62	8054	4.41	356	3.41	275	631	64
19	P. Sausdravas	Plungės r.	59	8904	3.81	339	3.24	288	627	60
20	S. Zakaras	Šilalės r.	52	7759	4.64	360	3.39	263	623	48
21	J. Galinaitis	Raseinių r.	67	7836	4.51	353	3.38	265	618	71
22	A. Liugas	Radviliškio r.	57	8281	4.15	344	3.14	260	604	59
23	V. Baltrūnienė	Radviliškio r.	59	8771	3.67	322	3.21	281	603	59
24	R. Daukševičienė	Utenos r.	63	7818	4.24	331	3.48	272	603	66
25	S. Didžiulis	Vilkaviškio r.	53	7864	4.41	347	3.25	255	602	50
26	S. Krūvelienė	Prienų r.	64	7459	4.55	339	3.52	263	602	64
27	V. Poškienė	Skuodo r.	70	7591	4.55	346	3.30	251	597	77
28	R. Norkus	Plungės r.	68	7148	4.81	344	3.54	253	597	63
29	A. Šneideris	Vilkaviškio r.	65	7543	4.58	346	3.31	250	596	64
30	S. Pučkočumas	Plungės r.	52	8003	4.18	335	3.25	260	595	52
31	P. Joneikis	Skuodo r.	52	8535	3.74	319	3.20	273	592	50
32	D. Vaičiulienė	Mažeikių r.	59	7758	4.25	329	3.37	261	590	61
33	E. Kleinaitis	Tauragės r.	63	7667	4.26	326	3.44	264	590	53
34	K. Vainorienė	Kelmės r.	66	7565	4.43	335	3.37	255	590	68
35	S. Steponavičius	Kauno r.	60	7770	3.97	308	3.53	274	582	54
36	G. Kairys	Šilalės r.	51	7444	4.51	336	3.26	243	579	49
37	T. Rudzis	Šalčininkų r.	51	7422	4.41	327	3.39	252	579	55
38	P. Brazauskas	Kauno r.	54	7457	4.33	323	3.33	248	571	57
39	P. Mitkus	Skuodo r.	69	7336	4.53	332	3.26	239	571	74
40	L. Baliutavičius	Šilutės r.	60	7055	4.65	328	3.40	240	568	76
41	V. Kamaitis	Šakių r.	65	7763	4.17	324	3.11	242	566	65
42	V. Brazas	Kelmės r.	52	7192	4.39	316	3.48	250	566	46
43	A. Baltrušaitis	Kelmės r.	63	6789	4.82	327	3.51	238	565	68
44	S. Jucevičiūtė	Molėtų r.	66	7177	4.46	320	3.38	243	563	63
45	A. Rašinskas	Šilalės r.	70	6653	5.07	337	3.37	224	561	73
46	G. Skirgaila	Tauragės r.	65	7076	4.51	319	3.41	241	560	63
47	Č. Lukošius	Kelmės r.	59	6849	4.97	341	3.15	216	557	63
48	S. Brazdžiūnas	Panevėžio r.	57	7218	4.18	301	3.54	255	556	61
49	E. Tomkienė	Šilalės r.	53	7062	4.51	318	3.37	238	556	53
50	Z. Ruikienė	Šilalės r.	59	7277	4.37	318	3.24	236	554	60
51	A. Rupšlaukis	Šilalės r.	60	6577	4.97	327	3.43	226	553	60
52	L. Pudžiuvienė	Rietavo sav.	66	7441	4.24	316	3.17	236	552	65
53	J. Girdžiuvienė	Jurbarko r.	52	7528	4.07	306	3.24	244	550	49
54	D. Raišutienė	Plungės r.	57	6970	4.61	321	3.29	229	550	67
55	J. Urbonas	Lazdijų r.	54	7076	4.48	317	3.27	231	548	56
56	P. Pocevičius	Mažeikių r.	63	6899	4.53	312	3.39	234	546	59
57	G. Selkauskienė	Kretingos r.	59	7158	4.29	307	3.33	238	545	61
58	J. Beinoras	Širvintų r.	51	7066	4.16	294	3.55	251	545	48
59	G. Fenskienė	Mažeikių r.	55	7443	4.05	301	3.26	243	544	56
60	K. Šukys	Anykščių r.	57	7131	4.33	309	3.30	235	544	57
61	D. Jakštaitis	Tauragės r.	54	7156	4.22	302	3.35	240	542	54
62	A. Sriubikė	Biržų r.	54	7055	4.39	310	3.28	232	542	55
63	V. Stancelienė	Rietavo sav.	54	6919	4.54	314	3.29	228	542	60
64	A. Dereškevičius	Šakių r.	65	7378	4.12	304	3.22	237	541	65

Eil. Nr.	Laikytojas Owner	Savivaldybė Municipality	Vidutinis produktyvumas <i>Average productivity</i>							Karvių skaičius No. of cows
			vid. karvių sk. avg. no. of cows	pieno milk kg	pieno riebalų <i>fat</i>		pieno baltymų <i>protein</i>		pieno riebalų ir baltymų suma F+P kg	
					%	kg	%	kg		
65	V. Leonauskienė	Klaipėdos r.	66	6741	4.51	304	3.48	235	539	67
66	S. Bartkevičienė	Plungės r.	58	7079	4.16	294	3.44	244	538	58
67	A. Sereika	Kėdainių r.	57	6539	4.99	326	3.24	212	538	59
68	M. Pocius	Pagėgių sav.	62	6729	4.54	306	3.40	229	535	65
69	R. Raudys	Plungės r.	57	7057	4.21	297	3.35	237	534	55
70	J. Tičkūnas	Panevėžio r.	57	6681	4.40	294	3.57	239	533	59
71	A. Gramauskas	Plungės r.	51	7017	4.37	306	3.20	224	530	48
72	S. Drungilas	Plungės r.	58	6959	4.41	307	3.20	223	530	62
73	B. Aleksandravičienė	Mažeikių r.	51	7122	4.25	303	3.17	226	529	51
74	A. Terzi	Telšių r.	69	7063	4.16	294	3.30	233	527	74
75	M. Žąsytis	Klaipėdos r.	68	7074	4.22	299	3.21	227	526	70
76	J. Sakalauskas	Vilkaviškio r.	60	6738	4.38	295	3.42	231	526	61
77	B. Jasiulis	Pagėgių sav.	65	7268	3.95	287	3.22	234	521	63
78	K. Gustaitis	Vilkaviškio r.	59	6495	4.55	295	3.42	222	517	62
79	A. Bauša	Kėdainių r.	59	7266	3.77	274	3.33	242	516	54
80	A. Visagorskis	Klaipėdos r.	56	6428	4.47	287	3.50	225	512	54
81	Z. Baltutienė	Pagėgių sav.	59	7008	4.08	286	3.19	224	510	60
82	J. Vėlavicius	Šilalės r.	64	6316	4.68	295	3.40	215	510	62
83	D. Stancikas	Tauragės r.	65	6442	4.50	290	3.41	219	509	68
84	S. Lukauskienė	Kretingos r.	51	6954	4.16	289	3.15	219	508	53
85	V. Kasparavičius	Šilutės r.	55	6606	4.46	295	3.20	212	507	58
86	V. Žemaitis	Šakių r.	56	6700	4.25	285	3.30	221	506	57
87	J. Valantinas	Kelmės r.	52	6534	4.36	285	3.36	220	505	49
88	V. Janulis	Pakruojo r.	62	6400	4.44	284	3.42	219	503	60
89	A. Jocienė	Plungės r.	51	6329	4.57	289	3.37	213	502	46
90	R. Sinickas	Kėdainių r.	60	7009	4.06	285	3.08	216	501	60
91	P. Tamavičius	Šilutės r.	56	6814	4.10	279	3.26	222	501	61
92	O. Vitkienė	Klaipėdos r.	62	6386	4.57	292	3.25	207	499	64
93	R. Brazaitis	Vilkaviškio r.	52	6145	4.58	281	3.55	218	499	49
94	G. Gužauskienė	Kelmės r.	68	6365	4.44	283	3.36	214	497	70
95	O. Damskienė	Akmenės r.	55	6233	4.35	271	3.61	225	496	53
96	K. Zaveckas	Vilkaviškio r.	60	5918	4.91	290	3.47	206	496	67
97	A. Kliučinskis	Šilutės r.	52	6916	3.99	276	3.16	219	495	50
98	V. Baršauskas	Jurbarko r.	59	6503	4.40	286	3.19	207	493	60
99	V. Raštikis	Skuodo r.	56	6664	4.24	282	3.13	209	491	63
100	T. Abukauskas	Utenos r.	53	6601	4.06	268	3.36	222	490	55
101	V. Jokubaitis	Šilalės r.	55	6207	4.62	286	3.28	204	490	57
102	V. Martinonis	Rokiškio r.	62	6512	3.94	257	3.57	232	489	62
103	J. Baužys	Skuodo r.	54	6439	4.33	279	3.25	209	488	49
104	D. Kairiūkštis	Prienų r.	53	6390	4.44	284	3.17	203	487	49
105	S. Klumbys	Tauragės r.	59	6192	4.47	277	3.35	208	485	62
106	R. Neimantienė	Mažeikių r.	65	6694	3.95	265	3.23	217	482	73
107	A. Lapinskas	Marijampolės sav.	51	5990	4.54	272	3.51	210	482	49
108	A. Sudeikienė	Tauragės r.	54	6180	4.37	270	3.42	211	481	56
109	Z. Meškauskas	Panevėžio r.	69	6140	4.32	265	3.52	216	481	66
110	F. Krencienė	Radviliškio r.	59	6540	3.92	257	3.41	223	480	55
111	D. Veličkienė	Kauno r.	69	6279	4.31	271	3.31	208	479	68
112	Ž. Urbonas	Radviliškio r.	57	6059	4.68	283	3.23	196	479	60
113	R. Momkienė	Telšių r.	55	6188	4.31	267	3.40	210	477	57
114	G. Buračas	Radviliškio r.	55	6436	4.15	267	3.25	209	476	52
115	P. Bagavičius	Pagėgių sav.	55	6527	3.91	255	3.37	220	475	65
116	J. Buivydas	Skuodo r.	69	6349	4.24	269	3.23	205	474	70
117	V. Vaitkevičius	Kėdainių r.	64	6120	4.47	274	3.27	200	474	62
118	V. Ašmonas	Šilutės r.	52	6037	4.47	270	3.37	204	474	58
119	J. Šmaižys	Skuodo r.	54	6517	4.02	262	3.23	210	472	54
120	J. Šaulys	Klaipėdos r.	57	6110	4.35	266	3.37	206	472	55

Eil. Nr.	Laikytojas <i>Owner</i>	Savivaldybė <i>Municipality</i>	Vidutinis produktyvumas <i>Average productivity</i>							Karvių skaičius <i>No. of cows</i>
			vid. karvių sk. <i>avg. no. of cows</i>	pieno mlk <i>kg</i>	pieno riebalų <i>fat</i>		pieno baltymų <i>protein</i>		pieno riebalų ir baltymų suma <i>F+P</i>	
					%	kg	%	kg		
121	R. Tviskus	Kupiškio r.	51	6338	4.09	259	3.30	209	468	56
122	S. Šatkauskienė	Raseinių r.	69	6219	4.19	261	3.33	207	468	74
123	A. Kupetauskas	Rietavo sav.	58	6112	4.25	260	3.38	207	467	64
124	R. Vizgirdas	Rietavo sav.	57	5682	4.92	280	3.29	187	467	56
125	Z. Abakanavičius	Raseinių r.	51	5709	4.74	271	3.42	195	466	52
126	A. Vaitkus	Skudo r.	70	6538	3.96	259	3.14	205	464	72
127	A. Gavutis	Pasvalio r.	60	5553	4.80	267	3.55	197	464	58
128	A. Biliukas	Kaišiadorių r.	68	6142	4.28	263	3.25	200	463	70
129	L. Bendikas	Plungės r.	64	5971	4.35	259	3.34	200	459	60
130	R. Astrauskienė	Kelmės r.	60	6207	4.17	259	3.21	199	458	61
131	G. Velžienė	Rokiškio r.	53	6161	4.13	254	3.30	203	457	46
132	L. Žilys	Anykščių r.	64	5797	4.52	262	3.33	193	455	72
133	Č. Labutis	Raseinių r.	65	5543	4.58	254	3.48	193	447	68
134	I. Bražinskienė	Kalvarijos sav.	57	6068	4.03	244	3.33	202	446	61
135	S. Rimkus	Šilalės r.	53	5757	4.39	253	3.34	192	445	59
136	B. Barista	Šiaulių m. sav.	54	5837	4.28	250	3.32	194	444	51
137	A. Grigalis	Šilutės r.	54	5496	4.85	267	3.22	177	444	57
138	D. Kereišis	Kazlų Rūdos sav.	58	5880	4.28	252	3.23	190	442	62
139	I. Lenkauskienė	Mažeikių r.	51	5586	4.57	255	3.35	187	442	56
140	E. Tumonis	Kupiškio r.	53	5883	4.24	249	3.24	191	440	50
141	D. Šriupšienė	Vilkaviškio r.	61	5778	4.18	241	3.45	199	440	68
71–100 karvių cows										
1	A. Lukauskienė	Plungės r.	98	10330	4.72	487	3.24	335	822	98
2	A. Blažinauskis	Telšių r.	78	9770	4.70	460	3.56	348	808	76
3	E. Rumšas	Telšių r.	88	9792	4.71	461	3.42	335	796	87
4	V. Vaišvila	Kelmės r.	71	8914	5.22	465	3.36	300	765	77
5	A. Jonaitis	Skudo r.	83	9022	4.70	424	3.54	319	743	90
6	Ž. Varkavičius	Utenos r.	99	9155	4.50	412	3.59	329	741	103
7	M. Šliačkovienė	Skudo r.	87	9223	4.57	421	3.37	311	732	82
8	G. Benikas	Telšių r.	78	9546	4.28	408	3.28	313	721	78
9	E. Jasiulis	Raseinių r.	89	9311	4.31	401	3.41	317	718	97
10	V. Laumė	Biržų r.	97	9078	4.38	398	3.46	314	712	101
11	G. Plevokienė	Kupiškio r.	82	8820	4.65	410	3.41	301	711	80
12	A. Šimkus	Telšių r.	95	8707	4.55	396	3.55	309	705	91
13	A. Skiotys	Telšių r.	76	8711	4.58	399	3.42	298	697	69
14	A. Stalevičius	Alytaus r.	75	8313	4.87	405	3.46	288	693	73
15	Z. Ričkus	Kėdainių r.	96	8511	4.72	402	3.38	287	689	95
16	M. Kaktys	Plungės r.	79	8619	4.70	405	3.26	281	686	86
17	D. Ričkus	Kelmės r.	74	8188	4.82	395	3.47	284	679	71
18	M. Vosylienė	Kauno r.	78	8733	4.30	375	3.46	302	677	78
19	A. Raudonius	Šilalės r.	97	8515	4.61	392	3.19	272	664	88
20	M. Skroblys	Klaipėdos r.	91	8346	4.48	374	3.40	284	658	89
21	P. Mitkus	Skudo r.	93	8587	4.38	376	3.24	279	655	90
22	S. Šerelis	Kupiškio r.	94	8109	4.65	377	3.40	276	653	104
23	A. Jackis R	Jurbarko r.	90	8338	4.38	365	3.43	286	651	115
24	P. Skrodenis	Tauragės r.	86	8052	4.84	390	3.24	261	651	87
25	E. Paliulis	Širvintų r.	73	8564	4.16	357	3.25	279	636	78
26	A. Usis	Telšių r.	94	7784	4.65	362	3.50	272	634	89
27	P. Platakis	Telšių r.	92	7970	4.47	356	3.46	275	631	96
28	V. Monstvilas	Joniškio r.	100	7668	4.92	378	3.28	252	630	98
29	S. Markauskienė	Klaipėdos r.	72	8079	4.36	352	3.43	277	629	75
30	R. Marcinkevičius	Klaipėdos r.	93	8116	4.30	349	3.43	279	628	97
31	A. Vitkūnas	Utenos r.	83	7738	4.56	353	3.52	272	625	92
32	A. Žiaurys	Akmenės r.	92	8061	4.32	349	3.41	275	624	96
33	V. Vanagas	Mažeikių r.	95	8088	4.37	353	3.34	270	623	93

Eil. Nr.	Laikytojas Owner	Savivaldybė Municipality	Vidutinis produktyvumas <i>Average productivity</i>							Karvių skaičius No. of cows
			vid. karvių sk. <i>avg. no. of cows</i>	pieno <i>milk</i> kg	pieno riebalų <i>fat</i>		pieno baltymų <i>protein</i>		pieno riebalų ir baltymų suma <i>F+P</i> kg	
					%	kg	%	kg		
34	B. Jonikas	Plungės r.	78	7663	4.62	354	3.48	267	621	75
35	I. Venckienė	Telšių r.	83	7552	4.63	350	3.55	268	618	89
36	J. Karosas	Kėdainių r.	93	7923	4.57	362	3.22	255	617	99
37	I. Bužavienė	Pakruojo r.	96	7567	4.67	353	3.46	262	615	93
38	M. Grikštas	Plungės r.	74	8144	4.25	346	3.25	265	611	73
39	V. Preibys	Kretingos r.	71	7832	4.45	349	3.33	261	610	71
40	G. Žilys	Kretingos r.	80	7663	4.59	352	3.37	258	610	77
41	S. Jonkus	Skuodo r.	99	8196	4.04	331	3.38	277	608	88
42	R. Ruškys	Klaipėdos r.	88	7900	4.25	336	3.36	266	602	95
43	V. Maraula	Šilutės r.	73	8481	3.72	315	3.31	281	596	65
44	V. Muižininkas	Skuodo r.	73	7706	4.51	347	3.20	247	594	70
45	S. Jurkus	Rietavo sav.	72	7289	4.69	342	3.45	252	594	70
46	A. Kulevičius	Telšių r.	87	7763	4.27	331	3.38	262	593	85
47	A. Vaškelis	Utenos r.	83	7908	4.01	317	3.41	269	586	85
48	V. Stukas	Utenos r.	80	7822	4.11	322	3.37	264	586	87
49	R. Jablonskis	Skuodo r.	98	7621	4.22	322	3.36	256	578	104
50	R. Kaniava	Skuodo r.	82	7508	4.44	334	3.23	243	577	88
51	G. Žilinskienė	Kupiškio r.	77	7537	4.42	334	3.21	242	576	85
52	F. Aperavičienė	Pasvalio r.	99	7449	4.26	317	3.48	259	576	99
53	E. Tarvydas	Plungės r.	92	7524	4.37	329	3.27	246	575	91
54	A. Statkus	Skuodo r.	99	7350	4.47	328	3.35	246	574	94
55	R. Zubrickas	Tauragės r.	75	7216	4.76	343	3.20	231	574	84
56	J. Čekauskas R	Ignalinos r.	94	7431	4.42	328	3.27	243	571	98
57	V. Valionis	Anykščių r.	84	7443	4.31	321	3.35	249	570	82
58	T. Nenortas	Alytaus r.	71	6905	4.68	323	3.57	247	570	75
59	A. Brazas	Kelmės r.	81	7161	4.41	316	3.45	247	563	75
60	E. Masidunskas	Pagėgių sav.	74	7598	4.16	316	3.24	246	562	73
61	R. Baliene	Mažeikių r.	74	7437	4.27	317	3.29	245	562	80
62	L. Vertinskienė	Alytaus r.	78	7026	4.70	330	3.30	232	562	83
63	K. Margevičius	Vilkaviškio r.	93	6987	4.62	323	3.39	237	560	91
64	E. Butkus	Mažeikių r.	94	7086	4.54	321	3.36	238	559	90
65	A. Našlėnas	Radviliškio r.	92	7525	4.09	308	3.32	250	558	87
66	V. Žigas	Joniškio r.	90	7421	4.11	305	3.41	253	558	99
67	V. Alminauskis	Šilutės r.	81	7263	4.46	324	3.19	232	556	77
68	R. Luneckas	Ignalinos r.	71	6944	4.58	318	3.39	236	554	72
69	G. Grublienė	Pagėgių sav.	76	6709	5.05	339	3.19	214	553	78
70	Z. Grigaitis	Skuodo r.	93	7344	4.28	314	3.23	237	551	91
71	S. Sakalauskas	Mažeikių r.	75	7095	4.22	300	3.52	250	550	78
72	S. Uznys	Mažeikių r.	71	6940	4.46	310	3.37	234	544	68
73	A. Šlivinskas	Vilkaviškio r.	81	6711	4.84	325	3.25	218	543	83
74	T. Kaušienė	Klaipėdos r.	77	6954	4.40	306	3.38	235	541	80
75	T. Žadeikis	Šilalės r.	81	6730	4.59	309	3.41	230	539	78
76	V. Urbštas	Šakių r.	92	7056	4.31	304	3.32	234	538	101
77	V. Milkeraitytė	Kėdainių r.	83	6762	4.63	313	3.26	221	534	79
78	K. Stirbienė	Šilutės r.	77	6920	4.45	308	3.24	224	532	77
79	K. Vaitkus	Plungės r.	75	7197	3.98	287	3.31	238	525	82
80	E. Steponaitis	Kauno r.	83	6895	4.24	293	3.34	230	523	81
81	G. Skersys	Panevėžio r.	74	6756	4.20	284	3.54	239	523	70
82	R. Matula	Jurbarko r.	88	7247	4.07	295	3.13	227	522	94
83	D. Leščinskienė	Anykščių r.	77	6859	4.32	296	3.28	225	521	76
84	A. Našlėnas	Radviliškio r.	95	6618	4.39	290	3.49	231	521	93
85	R. Masedunskas	Šilalės r.	90	6958	4.17	290	3.31	230	520	88
86	F. Zemeckis	Plungės r.	96	6110	5.17	316	3.30	202	518	98
87	A. Arzimanov	Anykščių r.	90	6119	5.08	311	3.34	204	515	82
88	R. Maniušis	Utenos r.	96	6997	4.04	283	3.31	231	514	97
89	T. Vaškelis	Utenos r.	82	6577	4.37	287	3.43	225	512	79

Eil. Nr.	Laikytojas <i>Owner</i>	Savivaldybė <i>Municipality</i>	Vidutinis produktyvumas <i>Average productivity</i>							Karvių skaičius <i>No. of cows</i>
			vid. karvių sk. <i>avg. no. of cows</i>	pieno milk kg	pieno riebalų <i>fat</i>		pieno baltymų <i>protein</i>		pieno riebalų ir baltymų suma <i>F+P</i>	
					%	kg	%	kg		
90	J. Bundza	Jurbarko r.	91	6540	4.35	285	3.46	226	511	89
91	E. Kinčius	Skuodo r.	76	6803	4.17	284	3.30	225	509	77
92	T. Kijevič	Vilniaus r.	74	6605	4.33	286	3.35	221	507	70
93	M. Jarušauskas	Rokiškio r.	79	6505	4.48	291	3.32	216	507	80
94	R. Gofmanienė	Telšių r.	76	6394	4.45	284	3.49	223	507	72
95	V. Vaicekauskas	Jurbarko r.	92	6160	4.89	301	3.34	206	507	66
96	E. Misevičienė	Šilalės r.	95	6365	4.46	284	3.45	220	504	100
97	P. Breiterys	Šilalės r.	75	6604	4.19	277	3.42	226	503	73
98	V. Grigaliūnas	Radviliškio r.	74	6090	5.03	307	3.22	196	503	78
99	V. Čelkis	Jurbarko r.	87	6537	4.33	283	3.34	219	502	83
100	R. Mančas	Pagėgių sav.	78	6535	4.50	294	3.14	205	499	79
101	R. Mongirdas	Raseinių r.	73	6470	4.31	279	3.39	220	499	76
102	E. Levickis	Raseinių r.	83	7012	3.74	262	3.37	236	498	85
103	G. Tamošauskas	Skuodo r.	73	6400	4.37	280	3.39	217	497	73
104	D. Dargis	Telšių r.	79	6302	4.52	285	3.37	212	497	70
105	A. Gimžauskas	Mažeikių r.	71	6726	4.10	276	3.24	218	494	67
106	J. Balčius	Skuodo r.	83	6786	4.02	273	3.23	219	492	84
107	J. Ambrozaitė	Pagėgių sav.	89	6578	4.22	277	3.23	212	489	81
108	J. Andriekienė	Pagėgių sav.	77	6330	4.33	274	3.39	214	488	69
109	P. Brikas	Šiaulių r.	93	6102	4.52	276	3.39	207	483	94
110	L. Mockus	Raseinių r.	76	6519	4.19	273	3.16	206	479	85
111	A. Rozga	Skuodo r.	73	6336	4.28	271	3.29	208	479	76
112	A. Petraitis	Radviliškio r.	90	6385	4.12	263	3.35	214	477	82
113	V. Džermeikienė	Vilkaviškio r.	76	6029	4.66	281	3.25	196	477	77
114	A. Žvinklys	Šilalės r.	74	6545	3.95	259	3.30	216	475	87
115	M. Remeikienė	Tauragės r.	71	5765	4.51	260	3.66	211	471	74
116	S. Ursul	Vilniaus r.	83	5992	4.43	265	3.33	200	465	79
117	V. Vinčiauskienė	Kalvarijos sav.	97	6024	4.39	264	3.33	200	464	97
118	A. Visockienė	Biržų r.	81	6213	4.20	261	3.13	194	455	78
119	D. Tautkevičius	Šakių r.	80	5975	4.29	256	3.32	199	455	73
120	A. Latvėnas	Rokiškio r.	78	6067	4.03	245	3.38	205	450	80
101–150 karvių cows										
1	R. Karazinas	Kretingos r.	117	12395	4.07	505	3.28	406	911	111
2	P. Aukštikalnis	Biržų r.	127	10112	4.64	469	3.57	361	830	124
3	Z. Mockus	Skuodo r.	132	9384	4.41	414	3.32	312	726	131
4	A. Gervinskas	Skuodo r.	128	8974	4.61	414	3.39	304	718	135
5	V. Kaunas	Šakių r.	132	8770	4.66	409	3.43	301	710	137
6	R. Mockaitienė	Šakių r.	131	8751	4.64	406	3.43	300	706	136
7	M. Rudminienė	Tauragės r.	102	9106	4.41	401	3.24	295	696	112
8	T. Raudonius	Šilalės r.	106	8863	4.61	409	3.14	278	687	104
9	V. Kiniulis	Šilalės r.	131	8108	4.93	399	3.49	283	682	137
10	E. Kenklys	Pagėgių sav.	145	9066	4.14	375	3.30	299	674	149
11	R. Bentnorius	Raseinių r.	106	8631	4.46	385	3.21	277	662	104
12	V. Gelžinis	Klaipėdos r.	104	8480	4.31	365	3.38	287	652	98
13	A. Urbonas	Plungės r.	123	8256	4.29	354	3.42	282	636	130
14	R. Astrauskis	Šiaulių r.	123	8116	4.44	360	3.39	275	635	123
15	V. Macijauskienė	Šilutės r.	132	8349	4.14	346	3.42	286	632	127
16	I. Lachaj	Klaipėdos r.	127	7857	4.73	371	3.29	258	629	130
17	S. Lebedinskas	Jurbarko r.	107	7886	4.59	362	3.32	262	624	101
18	V. Vaškeliene	Utenos r.	108	7862	4.42	347	3.51	276	623	120
19	A. Gedgaudas	Skuodo r.	110	7953	4.37	347	3.46	275	622	114
20	A. Šedienė	Rokiškio r.	139	8007	4.39	351	3.35	268	619	146
21	L. Baltrūnas	Kupiškio r.	114	8620	4.01	345	3.17	273	618	119
22	A. Dulkys	Šilalės r.	102	7135	5.21	372	3.42	244	616	107

Eil. Nr.	Laikytojas Owner	Savivaldybė Municipality	Vidutinis produktyvumas <i>Average productivity</i>						Karvių skaičius No. of cows	
			vid. karvių sk. avg.no. of cows	pieno milk kg	pieno riebalų fat		pieno baltymų protein			pieno riebalų ir baltymų suma F+P kg
					%	kg	%	kg		
23	R. Židžiūnas R	Lazdijų r.	132	7751	4.42	343	3.51	272	615	139
24	E. Turskienė	Kėdainių r.	116	8250	4.07	336	3.27	270	606	119
25	K. Poškys	Skuodo r.	118	7356	4.81	354	3.35	247	601	111
26	R. Armalis	Skuodo r.	101	7635	4.42	337	3.33	254	591	115
27	G. Andzelis	Raseinių r.	135	7777	4.19	326	3.38	263	589	140
28	A. Vainius	Klaipėdos r.	112	7509	4.45	334	3.39	255	589	109
29	S. Gedminas	Rietavo sav.	103	6992	4.96	347	3.36	235	582	107
30	R. Zdanavičienė	Raseinių r.	141	7414	4.53	336	3.30	245	581	142
31	H. Minelga	Kelmės r.	115	8053	3.78	304	3.40	273	577	113
32	A. Čėjauskas	Telšių r.	107	7592	4.24	322	3.36	255	577	105
33	K. Palčiauskas	Skuodo r.	119	7083	4.59	325	3.53	250	575	128
34	R. Žukauskas R	Utenos r.	109	7436	4.29	319	3.33	248	567	108
35	V. Bušinskienė	Šilalės r.	120	7976	3.98	317	3.13	249	566	116
36	P. Razutis	Klaipėdos r.	141	7447	4.27	318	3.30	246	564	143
37	S. Žilinskas	Klaipėdos r.	117	7230	4.22	305	3.47	251	556	111
38	R. Klevinskas	Pasvalio r.	147	6977	4.40	307	3.57	249	556	150
39	J. Lapinskas	Telšių r.	109	7358	4.18	308	3.35	247	555	109
40	A. Černiauskienė	Anykščių r.	117	7267	4.08	296	3.53	256	552	118
41	A. Balevičius	Ignalinos r.	132	7178	4.35	312	3.34	240	552	128
42	S. Gaidžiūnas	Radviliškio r.	131	7208	4.19	302	3.42	247	549	119
43	A. Liorincas	Jurbarko r.	120	7169	4.15	297	3.47	249	546	116
44	V. Gadeikis	Skuodo r.	104	7614	3.84	292	3.28	250	542	117
45	D. Bartkevičienė	Kelmės r.	102	7432	4.08	304	3.21	238	542	100
46	I. Padervinskienė	Mažeikių r.	103	6888	4.48	308	3.34	230	538	118
47	A. Dambrauskas	Šilalės r.	119	7261	4.06	295	3.27	238	533	125
48	V. Sasnauskas	Telšių r.	125	6594	4.54	299	3.39	224	523	133
49	A. Kisielis	Panevėžio r.	131	6534	4.59	300	3.26	213	513	129
50	M. Narvilas	Kretingos r.	122	6792	4.04	274	3.40	231	505	108
51	A. Bielowarevičius	Pasvalio r.	120	6318	4.71	297	3.30	208	505	132
52	R. Ambroza	Pagėgių sav.	113	6631	4.26	282	3.21	213	495	99
53	A. Kudrevičius	Utenos r.	120	6527	4.26	278	3.27	213	491	119
54	B. Novikova	Šalčininkų r.	107	6723	4.09	275	3.12	210	485	117
55	T. Ambroza	Pagėgių sav.	107	6469	4.25	275	3.22	208	483	96
56	Z. Kajėnas	Ignalinos r.	105	6618	4.03	267	3.25	215	482	121
57	M. Jankūnas	Radviliškio r.	114	6489	4.12	267	3.31	215	482	117
58	S. Vilkas	Anykščių r.	106	6221	4.38	273	3.32	206	479	100
59	V. Dobrovolskis	Raseinių r.	117	6513	4.01	261	3.30	215	476	116
60	L. Balniuvienė	Šakių r.	142	6423	4.02	258	3.28	211	469	155
61	Z. Laurinaitienė	Zarasų r.	106	6463	3.96	256	3.27	211	467	116
62	L. Gumuliauskas	Šilalės r.	126	5967	4.30	257	3.45	206	463	132
63	D. Bagdžiūnas	Pasvalio r.	104	5877	4.73	278	3.12	183	461	88
64	B. Plenaitienė	Šiaulių r.	139	6116	4.14	253	3.37	206	459	132
65	V. Baužys	Mažeikių r.	105	6063	4.14	251	3.24	197	448	107
66	P. Kondrotienė	Pagėgių sav.	106	5952	4.05	241	3.34	199	440	100
67	R. Strazdienė	Kupiškio r.	111	5410	4.54	245	3.59	194	439	107
68	V. Džiaugys	Raseinių r.	131	5800	4.11	238	3.34	194	432	135
69	J. Kimbris	Šilutės r.	129	5659	4.13	234	3.29	186	420	104
70	E. Stonys	Joniškio r.	133	5365	4.50	241	3.30	177	418	140
71	G. Vaitaitienė	Biržų r.	130	5277	4.23	223	3.45	182	405	127
72	J. Druskienė	Ukmergės r.	119	5508	3.99	220	3.33	184	404	193
73	S. Kasperavičius	Zarasų r.	105	5366	4.23	227	3.26	175	402	104
74	G. Kuskienė	Šilutės r.	138	5212	3.91	204	3.13	163	367	143
75	V. Šegžda	Raseinių r.	116	4852	4.05	197	3.17	154	351	106
76	A. Martinkus	Telšių r.	102	4437	4.47	198	3.36	149	347	97

Eil. Nr.	Laikytojas <i>Owner</i>	Savivaldybė <i>Municipality</i>	Vidutinis produktyvumas <i>Average productivity</i>							Karvių skaičius <i>No. of cows</i>
			vid. karvių sk. <i>avg. no. of cows</i>	pieno milk <i>kg</i>	pieno riebalų <i>fat</i>		pieno baltymų <i>protein</i>		pieno riebalų ir baltymų suma <i>F+P</i>	
					%	kg	%	kg	kg	
151–200 karvių cows										
1	J. Živatkauskas	Telšių r.	185	10450	4.43	463	3.38	353	816	190
2	D. Kaveckienė	Plungės r.	156	9577	4.51	432	3.38	323	755	137
3	I. Ambrazevičienė	Jonavos r.	176	8548	4.64	397	3.49	299	696	164
4	T. Skierus	Plungės r.	195	8787	4.27	375	3.53	311	686	174
5	A. Adamonienė	Kupiškio r.	184	8927	4.29	383	3.37	301	684	182
6	N. Narauskas	Lazdijų r.	153	8637	4.46	385	3.44	297	682	177
7	V. Norkus	Šiaulių r.	163	8627	4.34	374	3.48	301	675	163
8	J. Banys	Anykščių r.	179	8939	3.89	348	3.53	316	664	183
9	D. Čapaitis	Radviliškio r.	165	7783	4.69	365	3.44	268	633	169
10	D. Gražys	Molėtų r.	164	7798	4.44	346	3.43	268	614	164
11	O. Navickienė	Mažeikių r.	153	8337	4.06	338	3.30	275	613	161
12	R. Gustienė	Šiaulių r.	186	7733	4.25	329	3.47	268	597	197
13	M. Beniušis	Skundo r.	176	7380	4.45	328	3.60	266	594	181
14	R. Lazdauskas	Tauragės r.	195	6812	4.56	311	3.37	229	540	194
15	R. Mačiukas	Šiaulių r.	165	7085	4.14	293	3.35	237	530	163
16	V. Žiogienė	Klaipėdos r.	154	6518	4.53	295	3.38	220	515	159
17	R. Liutkevičius	Kėdainių r.	172	6052	4.75	288	3.48	211	499	176
18	E. Brazauskas	Raseinių r.	191	6340	4.11	261	3.48	221	482	182
19	V. Marozas	Tauragės r.	173	6220	3.53	220	3.52	219	439	179
20	T. Krapikas	Radviliškio r.	153	5738	4.36	250	3.16	181	431	149
21	B. Banelis	Pasvalio r.	183	5569	4.20	234	3.51	195	429	220
22	A. Zubavičius	Pasvalio r.	178	5213	4.44	232	3.54	185	417	190
23	S. Rupšienė	Pasvalio r.	199	5406	4.24	229	3.35	181	410	214
24	G. Žilėnas	Radviliškio r.	159	5518	4.10	226	3.28	181	407	145
200 ir daugiau karvių cows										
1	V. Lebeda	Akmenės r.	208	11007	4.40	484	3.34	367	851	207
2	D. Kairaitienė	Kazlų Rūdos sav.	497	10342	4.56	471	3.48	360	831	571
3	V. Navickas	Alytaus r.	201	9272	4.65	431	3.31	307	738	208
4	L. Janušauskas	Kelmės r.	266	9352	4.30	402	3.51	329	731	266
5	S. Stanaitis	Šakių r.	304	9450	3.99	377	3.40	321	698	308
6	I. Balčiūnas	Švenčionių r.	205	8465	4.75	402	3.41	288	690	210
7	I. Daukantienė	Jonavos r.	209	8484	4.59	390	3.50	297	687	198
8	R. Vitkauskas	Panevėžio r.	822	8558	4.54	389	3.36	288	677	826
9	R. Šlyžius	Skundo r.	207	8842	4.10	363	3.20	283	646	217
10	R. Majeras	Kauno r.	373	8202	4.48	367	3.41	279	646	397
11	V. Stankevičienė	Biržų r.	438	7916	4.40	348	3.46	274	622	450
12	N. Narauskas	Lazdijų r.	375	7690	4.47	344	3.47	267	611	340
13	Č. Karbauskis	Šiaulių r.	908	7386	4.68	345	3.59	265	610	895
14	R. Razmienė	Jurbarko r.	272	7784	4.57	355	3.25	253	608	273
15	S. Jasinevičius	Rokiškio r.	233	7793	4.12	321	3.16	246	567	246
16	S. Razvadauskas	Ukmergės r.	203	7012	4.11	288	3.39	237	525	211
17	A. Banionis	Kauno r.	213	7369	3.32	245	3.54	261	506	179
18	R. Liaudanskas	Klaipėdos r.	228	6283	4.23	266	3.52	221	487	242
19	E. Gečas	Šilalės r.	257	5951	4.30	256	3.18	189	445	260
20	L. Čepkauskienė	Kėdainių r.	207	5669	4.02	228	3.27	185	413	193

Eil. Nr.	Laikytojas <i>Owner</i>	Savivaldybė <i>Municipality</i>	Vidutinis produktyvumas <i>Average productivity</i>						Karvių skaičius <i>No. of cows</i>	
			vid. karvių sk. <i>avg. no. of cows</i>	pieno <i>milk</i> kg	pieno riebalų <i>fat</i>		pieno baltymų <i>protein</i>			pieno riebalų ir baltymų suma <i>F+P</i> kg
					%	kg	%	kg		
Žemės ūkio bendrovėse ir kt. įmonėse <i>Agricultural companies</i>										
1	Lukšių ž.ū.b.	Šakių r.	878	11428	4.51	515	3.32	379	894	868
2	Papilės ž.ū.b.	Akmenės r.	626	11031	4.43	488	3.36	370	858	611
3	Kepalių ž.ū.b.	Joniškio r.	255	9909	4.82	478	3.56	353	831	268
4	Griškabūdžio ž.ū.b.	Šakių r.	761	10650	4.38	466	3.39	361	827	766
5	Atžalyno ž.ū.b.	Alytaus r.	453	11461	3.94	452	3.22	369	821	462
6	ŽŪB „Vaškai“	Pasvalio r.	123	10641	4.09	435	3.43	365	800	1073
7	Sidabravo ž.ū.b.	Radviliškio r.	413	10191	4.48	457	3.33	339	796	437
8	Aristavos ž.ū.b.	Kėdainių r.	928	10731	4.17	447	3.20	344	791	917
9	Kiemelių ž.ū.b.	Pasvalio r.	900	10586	4.01	424	3.40	360	784	916
10	Grinaičių ž.ū.b.	Šakių r.	542	9735	4.51	439	3.37	328	767	538
11	UAB „Šukioniai“	Pakruojo r.	341	9604	4.29	412	3.68	354	766	352
12	UAB „Noragra“	Šakių r.	738	9655	4.43	428	3.48	336	764	698
13	Padovinio ž.ū.b.	Marijampolės sav.	1119	10705	3.84	412	3.27	350	762	1096
14	ŽŪB „Draugystė“	Pasvalio r.	482	9037	4.70	425	3.62	327	752	481
15	ŽŪK „Baltas lašas“	Pasvalio r.	653	8860	4.98	442	3.50	310	752	654
16	UAB „Upytės eksp. ūkis“	Panevėžio r.	327	9121	4.67	426	3.54	323	749	323
17	Plokščių ž.ū.b.	Šakių r.	331	10197	4.07	416	3.26	332	748	339
18	ŽŪK „Lumpėnų Rambynas“	Pagėgių sav.	367	9769	4.31	421	3.35	327	748	376
19	Pelaniškių ž.ū.b.	Pakruojo r.	425	8828	4.91	433	3.56	314	747	450
20	Vermenos ž.ū.b.	Kėdainių r.	344	9554	4.36	416	3.34	319	735	353
21	Šešupės ž.ū.b.	Marijampolės sav.	443	9211	4.54	418	3.43	316	734	438
22	Voniškių ž.ū.b.	Šakių r.	471	8764	4.94	433	3.41	299	732	479
23	Kubilių ž.ū.b.	Šakių r.	1092	9996	4.04	404	3.26	326	730	1095
24	ŽŪB „Agaro riešutas“	Biržų r.	144	8651	4.93	426	3.40	294	720	156
25	Lytagos ž.ū.b.	Kauno r.	1090	9630	3.97	382	3.50	337	719	1078
26	Vazniškių ž.ū.b.	Kalvarijos sav.	671	10233	3.65	373	3.36	344	717	711
27	Aukštadvario ž.ū.b.	Panevėžio r.	434	9013	4.47	403	3.45	311	714	424
28	ŽŪB „Tetirvinai“	Pasvalio r.	757	9336	4.14	387	3.48	325	712	787
29	Žeimelio ž.ū.b.	Pakruojo r.	900	8952	4.34	389	3.55	318	707	908
30	ŽŪB „Šilagalys“	Panevėžio r.	218	8090	5.36	433	3.37	273	706	229
31	Smilgių ž.ū.b.	Marijampolės sav.	692	9042	4.31	390	3.49	315	705	692
32	Azytėnų ž.ū.b.	Kėdainių r.	199	9336	4.15	388	3.37	315	703	202
33	ŽŪB „AUGA Vėriškės“	Radviliškio r.	404	9015	4.35	392	3.44	310	702	390
34	Kalpokų ž.ū.b.	Pakruojo r.	235	8740	4.49	393	3.51	307	700	238
35	ŽŪB „Gražiškiai“	Radviliškio r.	212	8942	4.41	394	3.38	303	697	221
36	ŪKB „Šilgaliai“	Pagėgių sav.	254	8924	4.36	389	3.42	305	694	249
37	Guostagalio ž.ū.b.	Pakruojo r.	565	8473	4.48	380	3.71	314	694	682
38	Labūnavos ž.ū.b.	Kėdainių r.	601	9054	4.26	386	3.30	299	685	605
39	Lygumų ž.ū.b.	Pakruojo r.	948	8638	4.40	380	3.52	304	684	996
40	ŽŪB „Draugas“	Radviliškio r.	1380	8576	4.29	368	3.59	308	676	1315
41	UAB LŽI Dotnuvos e.ū.	Kėdainių r.	307	9297	3.94	366	3.31	308	674	267
42	Žibartonių ž.ū.b.	Panevėžio r.	889	8795	4.28	376	3.37	297	673	852
43	ŽŪB „AUGA Smilgiai“	Panevėžio r.	708	8389	4.57	383	3.46	290	673	724
44	Gesalų ž.ū.b.	Skuodo r.	367	8473	4.47	379	3.45	293	672	355
45	Pauliukų ž.ū.b.	Jonavos r.	663	9057	4.14	375	3.25	294	669	668
46	ŽŪB „Bajėnai“	Pagėgių sav.	148	9142	3.67	335	3.62	331	666	153
47	Dovydiškių ž.ū.b.	Kėdainių r.	115	8687	4.26	370	3.33	289	659	119
48	UAB „AUGA Grūduva“	Šakių r.	793	8519	4.29	366	3.39	289	655	777
49	Verbūnų ž.ū.b.	Šiaulių r.	96	8815	4.01	354	3.37	297	651	107
50	Žvirblonių ž.ū.b.	Pakruojo r.	747	7751	4.53	351	3.70	287	638	747
51	ŽŪB „AUGA Kairėnai“	Radviliškio r.	257	7874	4.58	361	3.49	275	636	257
52	ŽŪB „Ginkūnų agrofirma“	Šiaulių r.	573	7672	4.86	373	3.40	261	634	563
53	Burbiškio agroserviso koop.	Anykščių r.	298	7749	4.67	362	3.44	266	628	322
54	ŽŪK „Naujieji Berniūnai“	Panevėžio r.	172	8311	4.14	344	3.37	280	624	164
55	Lailiūnų ž.ū.b.	Rokiškio r.	308	8332	4.21	351	3.24	270	621	304
56	UAB VIKEBAS	Pasvalio r.	29	8013	4.36	349	3.40	272	621	1178
57	VŠĮ LŽŪO mokomasis ūkis	Kauno r.	162	7694	4.73	364	3.30	254	618	164

Eil. Nr.	Laikytojas Owner	Savivaldybė Municipality	Vidutinis produktyvumas Average productivity							Karvių skaičius No. of cows
			vid. karvių sk. avg. no. of cows	pieno mlk kg	pieno riebalų fat		pieno baltymų protein		pieno riebalų ir baltymų suma F+P kg	
					%	kg	%	kg		
58	ŽŪB „ELMA“	Anykščių r.	234	7272	4.91	357	3.55	258	615	213
59	Valavičių ž.ū.b.	Panevėžio r.	202	7842	4.31	338	3.51	275	613	204
60	ŽŪB „AUGA Želsvelė“	Marijampolės sav.	379	7960	4.19	333	3.44	274	607	396
61	Okainių ž.ū.b.	Kėdainių r.	1050	7752	4.34	336	3.45	267	603	1040
62	Bariūnų ž.ū.b.	Joniškio r.	263	7337	4.61	338	3.60	264	602	257
63	Kirdonių ž.ū.b.	Biržų r.	149	7698	4.27	329	3.53	271	600	146
64	ŽŪB „Minija“	Rietavo sav.	493	7612	4.47	341	3.39	258	599	480
65	ŽŪB „Šušvė“	Radviliškio r.	172	6741	5.39	363	3.50	236	599	85
66	VŠĮ LSMU prakt. mok. band. centr.	Kauno r.	222	7968	4.30	343	3.21	255	598	223
67	Darginių ž.ū.b.	Joniškio r.	313	7653	4.39	336	3.40	261	597	321
68	Liberiškio ž.ū.b.	Panevėžio r.	371	7473	4.59	343	3.40	254	597	371
69	Daukniūnų ž.ū.b.	Panevėžio r.	456	7449	4.44	331	3.56	266	597	470
70	Žalgirio ž.ū.b.	Pakruojo r.	331	7655	4.28	328	3.50	268	596	340
71	Kuršėnų ž.ū.b.	Šiaulių r.	960	7558	4.39	332	3.50	264	596	972
72	Skilvionių ž.ū.b.	Joniškio r.	216	7690	4.36	336	3.37	259	595	226
73	Degėsių ž.ū.b.	Pakruojo r.	254	7455	4.45	332	3.46	258	590	240
74	Atžalyno ž.ū.b.	Panevėžio r.	255	8009	3.84	308	3.48	279	587	288
75	ŽŪB „AUGA Jurbarkai“	Jurbarko r.	328	7740	4.22	326	3.37	261	587	334
76	ŽŪB „AUGA Lankesa“	Jonavos r.	274	7857	4.23	332	3.24	254	586	293
77	Krakių ž.ū.b.	Kėdainių r.	300	7480	4.51	338	3.29	246	584	305
78	Valavičių ž.ū.b.	Marijampolės sav.	390	7419	4.44	329	3.35	248	577	390
79	Bernatonių ž.ū.b.	Panevėžio r.	322	7202	4.40	317	3.61	260	577	316
80	ŽŪB „Baušai“	Šalčininkų r.	483	7443	4.23	315	3.51	261	576	448
81	ŽŪB „AUGA Nausodė“	Anykščių r.	301	7493	4.34	325	3.32	249	574	328
82	Suvalkijos žūb	Marijampolės sav.	250	7652	4.03	309	3.40	260	569	276
83	Tėviškės ž.ū.b.	Varėnos r.	176	7293	4.48	327	3.24	237	564	167
84	Linkuvos ž.ū.b.	Pakruojo r.	317	7696	3.80	292	3.51	270	562	285
85	Skaistgirio ž.ū.b.	Joniškio r.	791	6961	4.58	319	3.48	242	561	805
86	UAB „Švedijos pienas“	Telsių r.	99	6770	4.86	329	3.41	231	560	99
87	J. Šveikio I.Į. „Ufa“	Kėdainių r.	14	6981	4.42	308	3.46	241	549	16
88	Balsupių koop. bendrovė	Marijampolės sav.	222	6700	4.70	315	3.47	233	548	237
89	Dovinės ž.ū.b.	Marijampolės sav.	235	6708	4.67	313	3.46	232	545	235
90	Daugėliškių ž.ū.b.	Kauno r.	661	7859	3.61	284	3.24	254	538	625
91	Nemuno ž.ū.b.	Kėdainių r.	194	6868	4.44	305	3.38	232	537	199
92	UAB „Drąsutaičiai“	Joniškio r.	228	6652	4.47	297	3.44	229	526	233
93	Medvėgalio ž.ū.b.	Šilalės r.	2	7075	4.07	288	3.25	230	518	3
94	ŽŪB „Girsūdai“	Pasvalio r.	125	5891	5.22	308	3.53	208	516	114
95	UAB „Gedimino ūkis“	Šilalės r.	124	6730	4.27	287	3.24	218	505	129
96	UAB „Laufriza“	Kėdainių r.	195	5982	4.85	290	3.46	207	497	179
97	ŽŪKB „Agrokavis“	Šilutės r.	152	6275	4.49	282	3.38	212	494	131
98	Tautkaičių ž.ū.b.	Marijampolės sav.	224	6563	4.17	274	3.32	218	492	227
99	UAB „Juragiai“	Kauno r.	313	6700	4.09	274	3.18	213	487	326
100	ŽŪK „Baltoji Smilga“	Kupiškio r.	74	5817	4.87	283	3.39	197	480	66
101	Jotainių ž.ū.b.	Panevėžio r.	416	5363	5.04	270	3.41	183	453	418
102	Kretingalės ž.ū.b.	Klaipėdos r.	288	5872	4.38	257	3.30	194	451	300
103	Salos ž.ū.b.	Šilutės r.	134	5558	4.90	273	3.21	178	451	127
104	Merkio ž.ū.b.	Trakų r.	185	6302	3.90	246	3.16	199	445	179
105	LSMU Gyv. Institutas	Radviliškio r.	225	6130	4.05	248	3.18	195	443	233
106	Šiupylių ž.ū.b.	Šiaulių r.	172	5527	4.59	254	3.38	187	441	168
107	Nemuno ž.ū.b.	Prienų r.	175	5462	4.66	254	3.35	183	437	185
108	ŽŪB „Tikras lietuviškas ūkis“	Panevėžio r.	102	5893	4.05	238	3.28	194	432	103
109	ŽŪB „Panoterių ūkis“	Jonavos r.	112	5000	5.16	258	3.44	172	430	109
110	Piktupėnų ž.ū.b.	Pagėgių sav.	247	5417	4.45	241	3.34	181	422	255
111	ŽŪB „Pirmasis ūkis“	Kėdainių r.	6	5655	4.28	242	2.90	164	406	11
112	ŽŪB „Kriviliai“	Varėnos r.	123	5246	4.23	222	3.29	173	395	123
113	UAB „Šimšė“	Kelmės r.	159	4870	4.13	201	3.15	153	354	148
114	Kamajų ž.ū.b.	Rokiškio r.	51	4447	4.63	206	3.31	147	353	60
115	UAB „Ilzenbergo valdos“	Vilniaus m. sav.	30	4202	4.14	174	3.24	136	310	33

Produktyviausios juodmargių veislių karvės

(pagal pieno kiekį per paskutinę laktaciją)

Productivity of B&W cows

(according to quantity of milk during the last lactation)

Eil. Nr.	Laikytojas <i>Owner</i>	Savivaldybė <i>Municipality</i>	Veislė <i>Breed</i>	Karvės numeris <i>Reg. no. of cow</i>	Laktacija <i>Lac.</i>	Produktyvumas <i>Productivity</i>					
						pieno milk kg	pieno riebalų <i>fat</i>		pieno baltymų <i>protein</i>		pieno riebalų ir baltymų suma <i>F+P</i>
							%	kg	%	kg	
1	Atžalyno ž.ū.b.	Alytaus r.	LJ	LT000004836034	4	17428	3.71	646	2.61	455	1102
2	Lytagos ž.ū.b.	Kauno r.	H	LT000006529591	2	16454	3.26	536	3.05	502	1038
3	Aristavos ž.ū.b.	Kėdainių r.	LJ	LT000005629361	3	16112	3.47	560	2.94	473	1033
4	Kubilių ž.ū.b.	Šakių r.	H	LT000004046260	4	16071	3.12	501	3.05	490	991
5	Kubilių ž.ū.b.	Šakių r.	H	LT000006559481	2	16040	3.96	634	3.15	505	1139
6	Žibartonių ž.ū.b.	Panevėžio r.	LJ	LT000005822628	3	15879	3.15	500	3.08	489	989
7	UAB „Noragra“	Šakių r.	H	LT000005579108	3	15634	3.83	598	3.33	521	1119
8	Atžalyno ž.ū.b.	Alytaus r.	ŠJ	SE000534490898	4	15591	3.05	476	3.01	469	945
9	Atžalyno ž.ū.b.	Alytaus r.	ŠJ	SE000105810444	4	15488	3.71	574	2.85	442	1016
10	Papilės ž.ū.b.	Akmenės r.	H	LT000004783351	4	15394	4.80	739	3.47	534	1273
11	Papilės ž.ū.b.	Akmenės r.	H	LT000004783171	5	15294	5.16	790	3.07	470	1260
12	Atžalyno ž.ū.b.	Alytaus r.	H	LT000005303298	2	15224	3.33	507	2.98	453	960
13	R. Karazinas	Kretingos r.	H	LT000006523224	2	15184	3.54	537	3.16	480	1017
14	Grinaičių ž.ū.b.	Šakių r.	H	LT000006520067	2	15039	4.03	606	3.28	493	1098
15	Padovinio ž.ū.b.	Marijampolės sav.	H	LT000005648750	3	15029	3.88	583	3.11	468	1051
16	R. Astrauskis	Šiaulių r.	LJ	LT000005182399	4	15017	4.35	654	3.32	498	1152
17	Atžalyno ž.ū.b.	Alytaus r.	LJ	LT000005303142	3	15014	3.90	585	2.99	448	1034
18	Lukšių ž.ū.b.	Šakių r.	LJ	LT000005676287	3	15013	4.44	667	3.30	495	1162
19	Atžalyno ž.ū.b.	Alytaus r.	LJ	LT000005303053	4	14980	3.82	573	2.92	437	1010
20	Grinaičių ž.ū.b.	Šakių r.	H	NL000709273503	3	14979	4.44	665	3.25	487	1152
21	Sidabravo ž.ū.b.	Radviliškio r.	H	LT000005750258	2	14964	3.60	539	2.86	427	966
22	Papilės ž.ū.b.	Akmenės r.	H	LT000006004674	2	14948	3.34	500	3.02	452	951
23	Kubilių ž.ū.b.	Šakių r.	H	LT000005743335	3	14882	3.88	578	3.27	487	1065
24	Lukšių ž.ū.b.	Šakių r.	H	LT000005852474	2	14869	3.87	575	3.15	469	1044
25	Lukšių ž.ū.b.	Šakių r.	H	LT000005676131	3	14831	4.24	630	3.31	492	1121
26	V. Norkus	Šiaulių r.	VJ	LT000005748311	2	14831	3.66	543	3.12	463	1006
27	Kubilių ž.ū.b.	Šakių r.	LJ	LT000005743434	3	14817	4.35	645	3.39	502	1147
28	A. Raudonius	Šilalės r.	H	LT000005002409	4	14808	3.50	518	2.85	422	941
29	R. Karazinas	Kretingos r.	LJ	LT000005978731	3	14794	4.75	703	3.38	500	1203
30	Atžalyno ž.ū.b.	Alytaus r.	LJ	LT000005303220	3	14772	3.71	548	3.11	460	1008
31	Papilės ž.ū.b.	Akmenės r.	H	LT000006004635	2	14768	4.16	615	2.93	433	1048
32	Papilės ž.ū.b.	Akmenės r.	H	LT000005390319	3	14766	4.33	640	3.08	455	1094
33	Plokščių ž.ū.b.	Šakių r.	H	LT000005086579	3	14748	3.70	546	2.99	442	988
34	Žibartonių ž.ū.b.	Panevėžio r.	LJ	LT000006533302	2	14679	3.56	522	2.95	433	955
35	Kubilių ž.ū.b.	Šakių r.	OJ	LT000004046347	3	14679	4.50	660	3.07	451	1111
36	Kubilių ž.ū.b.	Šakių r.	LJ	LT000005475903	4	14677	3.61	530	3.26	479	1008
37	R. Astrauskis	Šiaulių r.	LJ	LT000004727560	5	14673	4.71	691	3.23	474	1165
38	Kubilių ž.ū.b.	Šakių r.	LJ	LT000005743325	3	14669	3.41	500	2.89	423	924
39	Papilės ž.ū.b.	Akmenės r.	LJ	LT000006004804	2	14664	4.20	616	3.11	456	1072
40	Lytagos ž.ū.b.	Kauno r.	H	LT000005724477	3	14656	3.56	521	3.37	494	1016
41	Atžalyno ž.ū.b.	Alytaus r.	ŠJ	SE000443781212	4	14650	3.48	510	2.96	433	944
42	Kubilių ž.ū.b.	Šakių r.	LJ	LT000005025250	5	14645	3.50	513	3.11	456	969
43	Atžalyno ž.ū.b.	Alytaus r.	H	LT000005901218	2	14636	3.66	536	3.10	453	989
44	R. Karazinas	Kretingos r.	LJ	LT000005358259	4	14579	3.99	582	3.41	498	1080
45	V. Navickas	Alytaus r.	LJ	LT000005672292	3	14554	4.67	680	3.01	438	1118
46	J. Živatkauskas	Telšių r.	LJ	LT000005889343	3	14551	4.08	593	3.42	498	1091
47	V. Lebeda	Akmenės r.	H	LT000005464117	4	14544	4.09	594	3.15	459	1053
48	Aristavos ž.ū.b.	Kėdainių r.	LJ	LT000005629945	3	14522	3.60	522	2.89	419	942
49	Aristavos ž.ū.b.	Kėdainių r.	VJ	LT000005337166	4	14514	4.30	624	3.29	478	1102
50	ŽŪB „Tetirvinai“	Pasvalio r.	H	LT000044020640	2	14511	3.51	510	3.03	440	950
51	V. Lebeda	Akmenės r.	DJ	LT000006005717	2	14490	4.00	580	3.10	449	1029
52	Papilės ž.ū.b.	Akmenės r.	H	LT000005752195	3	14482	4.86	704	3.51	508	1211

Eil. Nr.	Laikytojas Owner	Savivaldybė Municipality	Veislė Breed	Karvės numeris Reg. no. of cow	Laktacija Lac.	Produktyvumas <i>Productivity</i>					
						pieno milk kg	pieno riebalų fat		pieno baltymų protein		pieno riebalų ir baltymų suma F+P kg
							%	kg	%	kg	
53	Lytagos ž.ū.b.	Kauno r.	H	LT000044023373	2	14478	3.53	512	3.34	484	995
54	Kubilių ž.ū.b.	Šakių r.	H	LT000006000279	2	14467	3.83	555	3.12	452	1007
55	Atžalyno ž.ū.b.	Alytaus r.	DJ	LT000005303107	4	14460	3.35	484	3.26	471	956
56	Aristavos ž.ū.b.	Kėdainių r.	LJ	LT000005336818	4	14439	3.79	548	2.96	428	976
57	Grinaičių ž.ū.b.	Šakių r.	H	NL000899824136	2	14434	5.04	727	3.09	446	1173
58	Papilės ž.ū.b.	Akmenės r.	H	LT000005752250	3	14428	4.06	586	3.09	446	1032
59	Padovinio ž.ū.b.	Marijampolės sav.	LJ	LT000004732416	4	14422	3.80	548	3.22	465	1013
60	I. Janušauskas	Kelmės r.	LJ	LT000004880009	4	14420	2.92	421	3.02	436	857
61	Atžalyno ž.ū.b.	Alytaus r.	H	LT000004620916	5	14419	3.06	441	2.85	411	852
62	Lukšių ž.ū.b.	Šakių r.	H	LT000005852379	2	14417	4.64	669	3.25	468	1136
63	Aristavos ž.ū.b.	Kėdainių r.	LJ	LT000005629941	3	14405	4.07	586	3.26	470	1055
64	Papilės ž.ū.b.	Akmenės r.	H	LT000005752091	3	14385	3.53	508	3.17	457	964
65	Grinaičių ž.ū.b.	Šakių r.	H	NL000545278212	2	14363	3.74	537	3.01	433	970
66	Kubilių ž.ū.b.	Šakių r.	LJ	LT000005025065	4	14323	4.22	604	3.13	448	1052
67	A. Adamonienė	Kupiškio r.	LJ	LT000004652309	6	14314	3.52	504	2.87	411	915
68	J. Živatkauskas	Telšių r.	LJ	LT000005961595	2	14301	4.36	624	3.24	463	1087
69	J. Živatkauskas	Telšių r.	H	LT000005961591	2	14276	4.57	653	3.37	481	1134
70	Papilės ž.ū.b.	Akmenės r.	LJ	LT000005752186	3	14274	4.01	572	3.24	463	1035
71	Atžalyno ž.ū.b.	Alytaus r.	ŠJ	LT000005303291	3	14236	3.94	561	2.98	424	986
72	Papilės ž.ū.b.	Akmenės r.	H	LT000006004641	2	14225	4.78	679	3.44	490	1169
73	UAB LŽI Dotnuvos e.ū.	Kėdainių r.	H	LT000005722321	2	14218	3.29	467	3.16	450	917
74	Lytagos ž.ū.b.	Kauno r.	H	LT000006529721	2	14197	3.35	476	3.46	491	967
75	V. Lebeda	Akmenės r.	H	LT000006005775	2	14189	5.08	721	3.17	450	1171
76	Aristavos ž.ū.b.	Kėdainių r.	H	LT000005989500	2	14182	3.88	550	2.94	417	967
77	UAB LŽI Dotnuvos e.ū.	Kėdainių r.	LJ	LT000005114800	4	14178	3.57	506	3.11	441	946
78	Pauliukų ž.ū.b.	Jonavos r.	LJ	LT000044048503	1	14172	3.34	474	2.79	395	869
79	Vazniškių ž.ū.b.	Kalvarijos sav.	LJ	LT000005507564	3	14168	3.69	523	3.34	473	996
80	Kubilių ž.ū.b.	Šakių r.	LJ	LT000005475583	3	14165	3.72	527	3.29	467	993
81	Papilės ž.ū.b.	Akmenės r.	LJ	LT000004782935	5	14162	4.25	602	2.94	417	1019
82	Lukšių ž.ū.b.	Šakių r.	LJ	LT000005852360	2	14142	4.19	593	3.05	432	1025
83	Atžalyno ž.ū.b.	Alytaus r.	ŠJ	LT000005901248	2	14139	3.86	545	3.00	424	969
84	V. Navickas	Alytaus r.	GJ	LT000005791639	3	14135	4.20	593	2.87	405	999
85	Papilės ž.ū.b.	Akmenės r.	H	LT000005390419	3	14134	4.00	565	3.27	462	1028
86	V. Lebeda	Akmenės r.	DJ	LT000006005729	2	14126	4.36	616	3.29	465	1081
87	Grinaičių ž.ū.b.	Šakių r.	LJ	LT000006520195	2	14116	4.32	609	3.18	448	1058
88	Papilės ž.ū.b.	Akmenės r.	H	LT000006004885	2	14115	3.91	551	3.17	447	998
89	Aristavos ž.ū.b.	Kėdainių r.	LJ	LT000005336523	4	14114	3.86	545	3.08	435	980
90	Lytagos ž.ū.b.	Kauno r.	H	LT000044023537	2	14102	3.45	487	3.68	519	1006
91	R. Karazinas	Kretingos r.	H	LT000006523235	2	14101	3.85	543	3.23	455	998
92	V. Lebeda	Akmenės r.	VJ	LT000006005649	2	14095	4.90	691	3.46	488	1179
93	Kubilių ž.ū.b.	Šakių r.	LJ	LT000006559415	2	14094	3.91	551	3.24	457	1008
94	V. Lebeda	Akmenės r.	H	LT000006005647	2	14080	4.19	590	3.23	454	1044
95	R. Karazinas	Kretingos r.	H	LT000005358298	3	14074	3.87	545	3.15	444	989
96	Aristavos ž.ū.b.	Kėdainių r.	LJ	LT000005336846	4	14065	4.00	563	3.05	429	991
97	Padovinio ž.ū.b.	Marijampolės sav.	H	LT000005648906	3	14059	3.67	515	3.05	428	944
98	D. Kairaitienė	Kazlų Rūdos sav.	LJ	LT000005967695	2	14057	3.69	518	3.20	450	969
99	Lukšių ž.ū.b.	Šakių r.	LJ	LT000005087984	5	14039	4.55	639	3.18	447	1086
100	Kubilių ž.ū.b.	Šakių r.	LJ	LT000005743140	2	14022	3.82	535	3.17	445	980
101	Atžalyno ž.ū.b.	Alytaus r.	GJ	LT000005901270	2	14015	3.57	500	3.09	434	933
102	Papilės ž.ū.b.	Akmenės r.	H	LT000006004690	2	14006	3.64	509	3.08	431	941
103	E. Paliulis	Širvintų r.	H	LT000004559813	6	13995	3.08	431	3.31	464	895
104	Kubilių ž.ū.b.	Šakių r.	LJ	LT000005854830	3	13968	3.79	530	3.18	445	974
105	Aristavos ž.ū.b.	Kėdainių r.	LJ	LT000005336813	4	13967	4.30	600	3.32	464	1064
106	Atžalyno ž.ū.b.	Alytaus r.	H	LT000005303045	4	13953	3.69	514	3.03	423	938

Eil. Nr.	Laikytojas <i>Owner</i>	Savivaldybė <i>Municipality</i>	Veislė <i>Breed</i>	Karvės numeris <i>Reg. no. of cow</i>	Laktacija <i>Lac.</i>	Produktyvumas <i>Productivity</i>					
						pieno milk kg	pieno riebalų <i>fat</i>		pieno baltymų <i>protein</i>		pieno riebalų ir baltymų suma <i>F+P</i>
							%	kg	%	kg	
107	V. Lebeda	Akmenės r.	DJ	LT000005326645	3	13949	4.72	658	3.41	475	1133
108	Padovinio ž.ū.b.	Marijampolės sav.	H	LT000005648940	2	13943	3.34	466	3.19	444	911
109	Kubilių ž.ū.b.	Šakių r.	LJ	LT000005743305	3	13942	4.54	633	3.18	443	1076
110	Lukšių ž.ū.b.	Šakių r.	LJ	LT000005189479	4	13931	4.26	593	2.99	417	1010
111	Padovinio ž.ū.b.	Marijampolės sav.	LJ	LT000005184123	4	13929	3.74	520	3.10	432	953
112	Lukšių ž.ū.b.	Šakių r.	LJ	LT000005852389	2	13927	4.50	626	3.05	425	1051
113	Padovinio ž.ū.b.	Marijampolės sav.	LJ	LT000005184202	3	13917	3.87	539	3.00	418	957
114	R. Astrauskis	Šiaulių r.	LJ	LT000006008471	2	13916	4.52	629	3.35	467	1096
115	Kubilių ž.ū.b.	Šakių r.	LJ	LT000005689823	2	13899	3.50	487	3.24	451	938
116	Lyttagros ž.ū.b.	Kauno r.	H	LT000005963991	2	13895	4.09	569	3.23	449	1018
117	Kubilių ž.ū.b.	Šakių r.	LJ	LT000006000396	2	13895	3.81	529	3.22	448	977
118	Padovinio ž.ū.b.	Marijampolės sav.	LJ	LT000005648544	3	13892	3.05	424	2.92	406	830
119	A. Adamonienė	Kupiškio r.	H	LT000005065400	5	13883	3.83	532	3.08	428	960
120	Kubilių ž.ū.b.	Šakių r.	H	LT000005743258	3	13877	4.01	557	3.56	494	1051
121	Papilės ž.ū.b.	Akmenės r.	H	LT000006004730	2	13870	3.09	428	3.36	465	893
122	I. Daukantienė	Jonavos r.	LJ	LT000003917089	5	13860	4.33	601	2.72	378	978
123	Plokščių žūb	Šakių r.	H	LT000005579553	3	13860	2.66	368	2.97	411	779
124	Grinaičių ž.ū.b.	Šakių r.	H	NL000931581645	3	13859	2.87	398	3.49	483	881
125	Lyttagros ž.ū.b.	Kauno r.	H	LT000005963901	3	13852	3.38	469	3.29	455	924
126	ŽŪB "AUGA Jurbarkai"	Jurbarko r.	LJ	LT000005699224	2	13848	3.31	459	2.94	408	866
127	Aristavos ž.ū.b.	Kėdainių r.	LJ	LT000005629973	3	13843	4.07	563	3.16	438	1001
128	Aristavos ž.ū.b.	Kėdainių r.	LJ	LT000005336950	5	13842	4.19	580	3.05	423	1002
129	Kubilių ž.ū.b.	Šakių r.	LJ	LT000006000004	3	13834	3.95	546	3.50	484	1030
130	UAB „Šukioniai“	Pakruojo r.	LJ	LT000006083870	2	13823	3.66	505	3.12	431	936
131	Aristavos ž.ū.b.	Kėdainių r.	LJ	LT000005988658	3	13823	4.35	601	3.00	415	1016
132	Padovinio ž.ū.b.	Marijampolės sav.	H	LT000005184150	3	13823	4.20	581	2.82	390	971
133	Atžalyno ž.ū.b.	Alytaus r.	LJ	LT000005303233	3	13822	2.88	398	3.24	448	846
134	Kubilių ž.ū.b.	Šakių r.	LJ	LT000005475620	3	13800	4.08	563	3.42	472	1035
135	Padovinio ž.ū.b.	Marijampolės sav.	H	LT000005184182	4	13776	3.40	468	3.01	414	882
136	Padovinio ž.ū.b.	Marijampolės sav.	H	LT000005184416	3	13747	3.78	519	3.20	440	959
137	Papilės ž.ū.b.	Akmenės r.	H	LT000004783195	4	13744	3.05	419	3.36	462	881
138	Aristavos ž.ū.b.	Kėdainių r.	LJ	LT000005989319	2	13742	3.46	475	2.83	390	864
139	S. Stanaitis	Šakių r.	H	LT000005675225	3	13730	3.50	480	3.06	421	901
140	Padovinio ž.ū.b.	Marijampolės sav.	H	LT000005648665	3	13729	4.26	585	3.47	477	1062
141	Lygumų ž.ū.b.	Pakruojo r.	H	LT000006020535	2	13727	4.02	552	3.48	477	1029
142	R. Karazinas	Kretingos r.	H	LT000006565161	1	13709	3.53	484	2.86	391	876
143	ŪKB „Šilgaliai“	Pagėgių sav.	H	SE004214203462	4	13689	3.56	487	3.19	436	923
144	Kubilių ž.ū.b.	Šakių r.	H	LT000005743136	2	13686	3.74	512	3.12	427	940
145	Atžalyno ž.ū.b.	Alytaus r.	ŠJ	LT000005901245	2	13685	3.98	545	3.48	476	1021
146	Žibartonių ž.ū.b.	Panevėžio r.	LJ	LT000006025120	2	13681	3.24	443	2.96	406	849
147	Atžalyno ž.ū.b.	Alytaus r.	LJ	LT000005901250	2	13678	2.75	377	3.00	410	787
148	Kubilių ž.ū.b.	Šakių r.	H	LT000005948513	3	13674	4.01	548	3.02	413	961
149	Kubilių ž.ū.b.	Šakių r.	LJ	LT000005743195	2	13674	4.49	614	3.02	413	1027
150	Papilės ž.ū.b.	Akmenės r.	H	LT000005390327	3	13672	4.60	629	3.30	451	1080
151	Atžalyno ž.ū.b.	Alytaus r.	ŠJ	LT000005303206	2	13672	3.78	517	3.07	420	937
152	Aristavos ž.ū.b.	Kėdainių r.	LJ	LT000005989166	2	13664	4.06	555	3.10	424	979
153	Aristavos ž.ū.b.	Kėdainių r.	LJ	LT000005989437	2	13660	3.37	460	2.90	396	856
154	ŽŪB „Tetirvinai“	Pasvalio r.	LJ	LT000005874636	2	13659	4.33	591	3.34	457	1048
155	Kubilių ž.ū.b.	Šakių r.	OJ	LT000006559908	2	13657	4.22	576	3.31	453	1028
156	R. Karazinas	Kretingos r.	LJ	LT000006523192	3	13654	3.69	504	2.84	388	891
157	J. Martišius	Plungės r.	H	LT000004566469	5	13638	3.54	483	3.13	427	910
158	Grinaičių ž.ū.b.	Šakių r.	LJ	LT000005361754	4	13629	3.63	494	3.06	417	911
159	Lukšių ž.ū.b.	Šakių r.	H	LT000005852188	3	13629	4.60	627	3.26	445	1072
160	UAB „Noragra“	Šakių r.	LJ	LT000006529552	2	13626	3.43	468	3.43	468	936

Eil. Nr.	Laikytojas Owner	Savivaldybė Municipality	Veislė Breed	Karvės numeris Reg. no. of cow	Lak-tacija Lac.	Produktyvumas Productivity					
						pieno milk kg	pieno riebalų fat		pieno baltymų protein		pieno riebalų ir baltymų suma F+P kg
							%	kg	%	kg	
161	Padovinio ž.ū.b.	Marijampolės sav.	LJ	LT000044015858	2	13621	3.02	411	3.08	419	830
162	Atžalyno ž.ū.b.	Alytaus r.	GJ	LT000005303136	4	13620	3.63	495	3.06	417	912
163	Padovinio ž.ū.b.	Marijampolės sav.	H	LT000044015913	2	13615	3.44	468	2.97	405	873
164	Atžalyno ž.ū.b.	Alytaus r.	LJ	LT000005901241	2	13615	2.77	377	3.07	417	794
165	Aristavos ž.ū.b.	Kėdainių r.	VJ	LT000005989226	2	13609	4.08	555	2.78	379	934
166	Grinaičių ž.ū.b.	Šakių r.	H	LT000005396108	3	13600	4.47	608	3.23	440	1048
167	Grinaičių ž.ū.b.	Šakių r.	H	LT000005396186	3	13597	3.96	539	3.20	436	974
168	Kubilių ž.ū.b.	Šakių r.	H	LT000004046312	3	13594	3.41	464	2.92	397	861
169	Žibartonių ž.ū.b.	Panevėžio r.	H	LT000006533436	1	13593	3.83	520	3.16	429	949
170	UAB „Noragra“	Šakių r.	H	DE001261290505	3	13586	4.84	658	3.32	451	1109
171	Vazniškių ž.ū.b.	Kalvarijos sav.	LJ	LT000005507602	3	13585	2.94	400	3.08	419	818
172	Grinaičių ž.ū.b.	Šakių r.	H	LT000006520155	2	13585	4.18	568	3.25	441	1010
173	D. Kairaitienė	Kazlų Rūdos sav.	H	NL000739487242	2	13584	4.42	601	3.27	445	1045
174	Aristavos ž.ū.b.	Kėdainių r.	LJ	LT000005629720	3	13581	3.94	535	2.97	404	939
175	Sidabravo ž.ū.b.	Radviliškio r.	LJ	LT000005340572	3	13569	3.84	521	2.85	387	908
176	Padovinio ž.ū.b.	Marijampolės sav.	LJ	LT000005648691	3	13568	3.60	489	3.27	444	933
177	Atžalyno ž.ū.b.	Alytaus r.	ŠJ	SE000534490882	4	13559	3.04	413	3.01	408	820
178	Lukšių ž.ū.b.	Šakių r.	H	LT000005852421	2	13550	4.57	619	3.21	434	1054
179	Padovinio ž.ū.b.	Marijampolės sav.	H	LT000005648587	3	13549	3.47	471	3.12	423	894
180	Papilės ž.ū.b.	Akmenės r.	H	LT000005390395	3	13540	4.78	647	3.38	457	1104
181	Atžalyno ž.ū.b.	Alytaus r.	H	LT000044050203	1	13537	3.11	422	3.28	444	865
182	Kubilių ž.ū.b.	Šakių r.	H	LT000005475752	3	13529	3.89	526	3.06	414	941
183	Lukšių ž.ū.b.	Šakių r.	LJ	LT000044026927	2	13525	4.60	622	3.27	442	1064
184	R. Karazinas	Kretingos r.	H	LT000005685462	3	13524	4.53	613	3.20	433	1046
185	R. Karazinas	Kretingos r.	LJ	LT000006541899	2	13524	4.18	565	3.23	437	1002
186	Aristavos ž.ū.b.	Kėdainių r.	LJ	LT000005337486	4	13523	3.84	519	3.07	415	935
187	Papilės ž.ū.b.	Akmenės r.	H	LT000005752188	3	13495	4.02	542	2.99	403	945
188	V. Lebeda	Akmenės r.	H	LT000006005678	2	13494	4.39	592	3.28	442	1034
189	ŪKB „Šilgaliai“	Pagėgių sav.	H	SE003750302589	3	13491	3.48	470	3.34	451	921
190	Padovinio ž.ū.b.	Marijampolės sav.	LJ	LT000005648580	3	13490	3.33	450	2.97	400	850
191	Vazniškių ž.ū.b.	Kalvarijos sav.	H	LT000005795232	2	13489	3.52	475	3.07	414	890
192	Papilės ž.ū.b.	Akmenės r.	H	LT000004783242	4	13478	3.94	531	3.20	431	962
193	Padovinio ž.ū.b.	Marijampolės sav.	H	LT000005648723	3	13474	3.55	479	3.24	437	916
194	Kubilių ž.ū.b.	Šakių r.	H	LT000004046426	2	13474	3.21	433	3.24	436	869
195	Padovinio ž.ū.b.	Marijampolės sav.	LJ	LT000004732165	5	13470	3.27	440	3.21	433	873
196	Papilės ž.ū.b.	Akmenės r.	DJ	LT000006004856	2	13468	3.88	523	3.18	429	952
197	Aristavos ž.ū.b.	Kėdainių r.	LJ	LT000005336577	5	13465	4.07	547	2.93	395	942
198	Papilės ž.ū.b.	Akmenės r.	H	LT000006004788	2	13465	3.70	498	3.05	411	909
199	Kiemelių ž.ū.b.	Pasvalio r.	LJ	LT000005627996	2	13464	3.47	467	3.26	439	906
200	Sidabravo ž.ū.b.	Radviliškio r.	LJ	LT000005340984	2	13463	4.60	620	3.28	441	1061
201	Padovinio ž.ū.b.	Marijampolės sav.	LJ	LT000005184296	4	13462	4.54	611	3.32	447	1057
202	UAB „Noragra“	Šakių r.	LJ	LT000005852939	2	13461	4.35	586	3.27	440	1026
203	Padovinio ž.ū.b.	Marijampolės sav.	LJ	LT000005648623	3	13461	3.33	448	3.21	432	881
204	Padovinio ž.ū.b.	Marijampolės sav.	LJ	LT000004732155	5	13461	3.42	461	3.04	409	870
205	Žibartonių ž.ū.b.	Panevėžio r.	OJ	LT000005822820	2	13460	3.37	453	3.19	429	882
206	UAB „Šukioniai“	Pakruojo r.	H	LT000005638045	3	13458	3.90	525	3.35	450	975
207	V. Lebeda	Akmenės r.	DJ	LT000005751511	3	13458	4.39	591	3.18	428	1019
208	E. Kasperavičienė	Pakruojo r.	LJ	LT000004752992	5	13456	3.62	488	3.20	431	918
209	Papilės ž.ū.b.	Akmenės r.	H	LT000005752121	3	13455	4.97	669	3.19	429	1097
210	Plokščių ž.ū.b.	Šakių r.	H	LT000005743374	3	13451	3.76	505	3.10	417	923
211	Padovinio ž.ū.b.	Marijampolės sav.	LJ	LT000005184352	4	13449	3.54	476	3.23	435	911
212	Atžalyno ž.ū.b.	Alytaus r.	ŠJ	LT000005901173	2	13443	4.68	629	3.09	416	1045
213	Atžalyno ž.ū.b.	Alytaus r.	H	SE000119530280	4	13435	3.90	524	3.28	441	965
214	Lytagos ž.ū.b.	Kauno r.	LJ	LT000006529656	2	13432	3.39	456	3.25	436	892

Eil. Nr.	Laikytojas Owner	Savivaldybė Municipality	Veislė Breed	Karvės numeris Reg. no. of cow	Lak- tacija Lac.	Produktyvumas Productivity					
						pieno milk kg	pieno riebalų fat		pieno baltymų protein		pieno riebalų ir baltymų suma F+P kg
							%	kg	%	kg	
215	Lyttagros ž.ū.b.	Kauno r.	H	LT000005963659	2	13431	3.59	482	3.44	462	944
216	Kubilių ž.ū.b.	Šakių r.	H	LT000006000114	2	13431	4.71	632	3.30	443	1075
217	Padovinio ž.ū.b.	Marijampolės sav.	LJ	LT000005184384	4	13431	4.02	540	3.30	444	983
218	Padovinio ž.ū.b.	Marijampolės sav.	LJ	LT000005648964	2	13429	4.15	558	3.33	447	1005
219	Grinaičių ž.ū.b.	Šakių r.	LJ	LT000006558352	2	13423	4.96	666	3.15	423	1089
220	Aristavos ž.ū.b.	Kėdainių r.	LJ	LT000005629718	3	13417	4.09	548	3.10	417	965
221	A. Adamonienė	Kupiškio r.	H	LT000005311394	4	13417	3.36	451	3.07	412	863
222	Atžalyno ž.ū.b.	Alytaus r.	ŠJ	SE000105810452	4	13411	3.17	425	3.30	442	868
223	Pelaniškių ž.ū.b.	Pakruojo r.	H	LT000005871788	2	13407	4.30	577	3.03	406	983
224	Aristavos ž.ū.b.	Kėdainių r.	LJ	LT000005629982	3	13406	4.05	543	3.36	450	993
225	Papilės ž.ū.b.	Akmenės r.	LJ	LT000004783212	4	13405	4.79	642	3.30	443	1085
226	UAB „Noragra“	Šakių r.	H	LT000005579461	3	13398	4.13	554	3.28	439	993
227	Lukšių ž.ū.b.	Šakių r.	H	LT000005852241	3	13391	3.50	469	3.16	424	893
228	I. Daukantienė	Jonavos r.	H	LT000005344553	3	13390	4.52	605	3.21	429	1034
229	Grinaičių ž.ū.b.	Šakių r.	H	NL000571398964	2	13390	3.41	457	3.36	450	907
230	Lukšių ž.ū.b.	Šakių r.	H	LT000005473868	4	13372	4.82	645	3.20	428	1072
231	Bajėnų ž.ū.b.	Pagėgių sav.	LJ	LT000005989828	2	13372	3.27	438	3.22	431	869
232	Padovinio ž.ū.b.	Marijampolės sav.	LJ	LT000005184429	4	13370	3.45	462	3.14	420	882
233	Padovinio ž.ū.b.	Marijampolės sav.	LJ	LT000004732401	4	13363	3.27	438	2.71	362	800
234	Padovinio ž.ū.b.	Marijampolės sav.	H	LT000044015773	2	13362	3.23	432	2.82	377	809
235	Padovinio ž.ū.b.	Marijampolės sav.	H	LT000005648853	2	13357	3.87	516	3.38	452	969
236	D. Kairaitienė	Kazlų Rūdos sav.	LJ	LT000005967712	2	13355	3.49	466	3.20	428	894
237	J. Živatkauskas	Telšių r.	LJ	LT000005115002	4	13351	3.65	488	3.37	449	937
238	V. Lebeda	Akmenės r.	H	LT000006005741	2	13348	4.53	605	3.01	402	1007
239	Padovinio ž.ū.b.	Marijampolės sav.	LJ	LT000005184491	4	13347	3.32	443	3.11	415	858
240	Atžalyno ž.ū.b.	Alytaus r.	LJ	LT000005303119	4	13345	3.42	457	3.13	418	875
241	V. Lebeda	Akmenės r.	H	LT000006005698	2	13339	4.49	599	3.15	421	1020
242	D. Kairaitienė	Kazlų Rūdos sav.	H	LT000005035446	3	13335	4.79	639	3.43	458	1097
243	Padovinio ž.ū.b.	Marijampolės sav.	H	LT000044015603	2	13334	3.61	481	3.19	426	907
244	Kubilių ž.ū.b.	Šakių r.	H	LT000004046362	3	13329	4.67	623	3.48	464	1086
245	Kubilių ž.ū.b.	Šakių r.	LJ	LT000005475800	3	13322	3.81	507	3.00	399	907
246	Lukšių ž.ū.b.	Šakių r.	LJ	LT000005852112	3	13319	3.57	476	3.24	431	907
247	Padovinio ž.ū.b.	Marijampolės sav.	H	LT000044015932	2	13319	3.89	518	3.23	431	949
248	D. Kaveckienė	Plungės r.	LJ	LT000005457411	3	13316	4.90	653	3.37	449	1101
249	R. Karazinas	Kretingos r.	H	LT000044052599	1	13314	3.90	520	3.13	417	937
250	Lukšių ž.ū.b.	Šakių r.	LJ	LT000005473784	4	13314	4.65	619	3.15	419	1038
251	Voniškių ž.ū.b.	Šakių r.	LJ	LT000004800584	3	13312	5.87	781	2.95	393	1174
252	Papilės ž.ū.b.	Akmenės r.	H	LT000005390355	3	13311	3.87	515	3.12	416	931
253	Plokščių ž.ū.b.	Šakių r.	H	LT000006550542	2	13309	4.47	595	3.24	431	1026
254	Papilės ž.ū.b.	Akmenės r.	H	LT000006004761	2	13307	4.16	553	3.32	442	995
255	ŪKB „Šilgaliai“	Pagėgių sav.	H	LT000005909313	2	13304	4.27	568	3.33	443	1011
256	Papilės ž.ū.b.	Akmenės r.	LJ	LT000005390476	3	13303	3.61	481	3.06	407	888
257	Grinaičių ž.ū.b.	Šakių r.	LJ	LT000004044650	6	13274	5.01	665	2.94	391	1056
258	Kubilių ž.ū.b.	Šakių r.	OJ	LT000004046401	2	13272	4.34	576	3.54	470	1046
259	Kiemelių ž.ū.b.	Pasvalio r.	LJ	LT000005709051	3	13269	3.60	478	3.38	449	926
260	Lukšių ž.ū.b.	Šakių r.	H	LT000005852202	2	13261	4.25	564	3.37	447	1011
261	Atžalyno ž.ū.b.	Alytaus r.	LJ	LT000005303022	4	13260	3.81	505	2.97	394	899
262	Lyttagros ž.ū.b.	Kauno r.	LJ	LT000006529676	3	13260	3.44	457	3.67	486	943
263	V. Lebeda	Akmenės r.	H	LT000005654961	3	13260	4.12	546	3.25	431	977
264	Vazniškių ž.ū.b.	Kalvarijos sav.	LJ	LT000004067769	7	13251	2.84	376	2.80	372	748
265	Lyttagros ž.ū.b.	Kauno r.	H	LT000006530072	2	13249	3.84	509	3.71	492	1001
266	Lyttagros ž.ū.b.	Kauno r.	H	LT000044023466	2	13248	4.06	538	3.40	450	988
267	Papilės ž.ū.b.	Akmenės r.	H	LT000005752393	2	13247	4.26	565	3.39	449	1013
268	ŽŪB „AUGA Smilgiai“	Panevėžio r.	LJ	LT000006006426	2	13243	3.50	464	3.03	402	866

Eil. Nr.	Laikytojas Owner	Savivaldybė Municipality	Veislė Breed	Karvės numeris Reg. no. of cow	Laktacija Lac.	Produktyvumas Productivity					
						pieno milk kg	pieno riebalų fat		pieno baltymų protein		pieno riebalų ir baltymų suma F+P kg
							%	kg	%	kg	
269	Aristavos ž.ū.b.	Kėdainių r.	LJ	LT000005989333	2	13241	3.46	458	2.79	369	827
270	Lyttagros ž.ū.b.	Kauno r.	H	LT000005371652	4	13232	3.22	427	3.13	414	840
271	Papilės ž.ū.b.	Akmenės r.	H	LT000006004527	2	13229	4.73	626	3.70	490	1116
272	ŽŪB „Vaškai“	Pasvalio r.	LJ	LT000005639805	3	13227	3.86	511	3.30	436	947
273	Vazniškių ž.ū.b.	Kalvarijos sav.	LJ	LT000005476026	3	13225	3.13	414	3.27	432	846
274	Aristavos ž.ū.b.	Kėdainių r.	LJ	LT000004873080	5	13220	3.65	483	3.06	405	887
275	Kubilių ž.ū.b.	Šakių r.	LJ	LT000006559395	2	13219	4.51	596	3.22	426	1022
276	Papilės ž.ū.b.	Akmenės r.	LJ	LT000005752122	3	13219	4.82	637	3.66	483	1120
277	Padovinio ž.ū.b.	Marijampolės sav.	LJ	LT000004732326	4	13219	3.26	431	2.88	381	812
278	Aristavos ž.ū.b.	Kėdainių r.	LJ	LT000005988832	2	13217	3.77	498	3.12	412	910
279	Vazniškių ž.ū.b.	Kalvarijos sav.	LJ	LT000005795126	2	13217	3.03	400	3.25	430	830
280	D. Kairaitienė	Kazlų Rūdos sav.	H	LT000005351738	3	13216	4.66	616	3.42	452	1068
281	Lyttagros ž.ū.b.	Kauno r.	LJ	LT000044023365	2	13213	3.08	407	3.37	446	853
282	Padovinio ž.ū.b.	Marijampolės sav.	LJ	LT000044015726	2	13212	4.05	536	3.51	463	999
283	Aristavos ž.ū.b.	Kėdainių r.	LJ	LT000005337454	3	13212	3.74	494	3.04	402	896
284	Lukšių ž.ū.b.	Šakių r.	LJ	LT000044026953	2	13212	4.70	621	3.14	415	1037
285	Kubilių ž.ū.b.	Šakių r.	LJ	LT000005743295	3	13204	2.90	383	2.78	367	750
286	Kiemelių ž.ū.b.	Pasvalio r.	LJ	LT000006049363	2	13201	3.64	480	3.15	417	897
287	UAB „Noragra“	Šakių r.	H	LT000005852558	3	13201	4.64	613	3.34	441	1054
288	Atžalyno ž.ū.b.	Alytaus r.	LJ	LT000005901287	2	13199	4.96	655	3.28	433	1087
289	V. Lebeda	Akmenės r.	VJ	DE000115500256	5	13198	3.13	414	3.03	399	813
290	Šešupės ž.ū.b.	Marijampolės sav.	H	LT000005651176	3	13194	4.14	546	3.20	422	968
291	V. Lebeda	Akmenės r.	H	LT000005911629	2	13189	3.85	508	3.21	423	931
292	Aristavos ž.ū.b.	Kėdainių r.	LJ	LT000005988941	2	13186	4.36	576	3.06	403	979
293	V. Lebeda	Akmenės r.	H	LT000006005685	2	13183	3.87	510	3.13	413	923
294	Kubilių ž.ū.b.	Šakių r.	H	LT000006000265	2	13177	3.85	508	3.19	421	929
295	UAB „AUGA Grūduva“	Šakių r.	LJ	LT000005354272	4	13171	4.54	599	2.89	381	979
296	Lyttagros ž.ū.b.	Kauno r.	LJ	LT000005556924	4	13169	4.13	544	3.35	442	986
297	Papilės ž.ū.b.	Akmenės r.	H	LT000005752115	3	13165	3.68	485	3.40	448	933
298	Kubilių ž.ū.b.	Šakių r.	LJ	LT000005475781	3	13163	3.31	435	3.20	421	856
299	Papilės ž.ū.b.	Akmenės r.	H	LT000005390243	3	13158	3.93	517	3.23	425	942
300	Kubilių ž.ū.b.	Šakių r.	H	LT000004046436	2	13153	3.64	479	3.17	417	896
301	Lukšių ž.ū.b.	Šakių r.	LJ	LT000044026828	2	13153	4.71	620	2.98	392	1012
302	D. Kairaitienė	Kazlų Rūdos sav.	H	LT000005034142	3	13151	4.19	552	3.16	416	967
303	J. Živatkauskas	Telšių r.	LJ	LT000005889332	2	13151	4.27	562	3.01	396	958
304	Kubilių ž.ū.b.	Šakių r.	LJ	LT000005025240	4	13149	4.02	529	3.11	409	938
305	Padovinio ž.ū.b.	Marijampolės sav.	H	LT000005648804	3	13147	3.24	426	3.04	399	825
306	Šešupės ž.ū.b.	Marijampolės sav.	H	LT000004844470	4	13145	4.00	526	3.25	428	953
307	Padovinio ž.ū.b.	Marijampolės sav.	H	LT000044015931	2	13143	3.46	454	3.22	423	878
308	Lygumų ž.ū.b.	Pakruojo r.	H	LT000044065146	1	13142	3.62	476	3.14	413	889
309	Plokščių ž.ū.b.	Šakių r.	H	LT000005579593	4	13140	3.81	500	3.17	417	917
310	Aristavos ž.ū.b.	Kėdainių r.	LJ	LT000005337362	4	13138	4.32	568	3.06	402	969
311	Padovinio ž.ū.b.	Marijampolės sav.	LJ	LT000044015774	2	13133	3.88	509	3.35	440	949
312	UAB „Noragra“	Šakių r.	H	LT000044031159	2	13131	4.14	544	3.24	425	969
313	Lukšių ž.ū.b.	Šakių r.	LJ	LT000006523643	2	13122	3.79	497	3.17	416	913
314	Lukšių ž.ū.b.	Šakių r.	LJ	LT000006523746	2	13116	3.98	522	3.11	408	930
315	Atžalyno ž.ū.b.	Alytaus r.	H	LT000005303266	3	13115	4.33	568	3.44	451	1019
316	Lyttagros ž.ū.b.	Kauno r.	H	LT000005757989	2	13109	3.90	512	3.07	403	915
317	Lukšių ž.ū.b.	Šakių r.	H	LT000005189142	4	13107	4.15	544	3.45	452	995
318	Kubilių ž.ū.b.	Šakių r.	H	LT000005743217	3	13106	3.69	484	3.39	445	928
319	Papilės ž.ū.b.	Akmenės r.	LJ	LT000004782595	4	13103	4.31	565	3.46	454	1019
320	Aristavos ž.ū.b.	Kėdainių r.	LJ	LT000005989467	2	13099	3.68	482	2.98	391	872
321	Kubilių ž.ū.b.	Šakių r.	LJ	LT000005475878	3	13090	3.24	424	3.20	419	843
322	Plokščių ž.ū.b.	Šakių r.	LJ	LT000005086575	4	13087	3.94	516	3.23	423	939

Eil. Nr.	Laikytojas <i>Owner</i>	Savivaldybė <i>Municipality</i>	Veislė <i>Breed</i>	Karvės numeris <i>Reg. no. of cow</i>	Lak-tacija <i>Lac.</i>	Produktyvumas <i>Productivity</i>					
						pieno <i>milk</i> kg	pieno riebalų <i>fat</i>		pieno baltymų <i>protein</i>		pieno riebalų ir baltymų suma <i>F+P</i> kg
							%	kg	%	kg	
323	Kubilių ž.ū.b.	Šakių r.	LJ	LT000005025290	4	13086	3.31	434	3.10	405	839
324	Atžalyno ž.ū.b.	Alytaus r.	LJ	LT000005901197	2	13081	4.81	629	3.61	472	1102
325	Aristavos ž.ū.b.	Kėdainių r.	LJ	LT000005988879	2	13077	3.78	494	3.16	414	907
326	S. Lieliunga	Mažeikių r.	LJ	LT000005927666	2	13076	3.67	480	2.81	368	848
327	UAB „Noragra“	Šakių r.	H	DE000351742546	3	13076	3.77	493	3.36	440	932
328	I. Ambraževičienė	Jonavos r.	LJ	LT000004793977	3	13068	3.60	470	2.89	378	848
329	Padovinio ž.ū.b.	Marijampolės sav.	LJ	LT000044015842	2	13064	3.38	441	3.24	423	864
330	J. Živatkauskas	Telšių r.	LJ	LT000004476532	6	13056	5.83	761	3.25	425	1186
331	Aristavos ž.ū.b.	Kėdainių r.	LJ	LT000004872703	4	13050	4.28	558	3.22	420	978
332	Kubilių ž.ū.b.	Šakių r.	LJ	LT000005940378	3	13050	3.76	491	3.10	404	895
333	R. Norkus	Vilkaviškio r.	H	LT000005397798	2	13048	4.63	604	3.40	444	1048
334	Lukšių ž.ū.b.	Šakių r.	LJ	LT000005087940	4	13047	4.61	602	3.36	438	1040
335	Lukšių ž.ū.b.	Šakių r.	LJ	LT000005087895	5	13046	4.12	537	3.23	422	959
336	Padovinio ž.ū.b.	Marijampolės sav.	H	LT000005184129	4	13043	3.19	416	3.26	425	842
337	Papilės ž.ū.b.	Akmenės r.	LJ	LT000005752200	3	13042	3.78	492	3.53	461	953
338	Padovinio ž.ū.b.	Marijampolės sav.	H	LT000005648654	3	13039	3.77	491	3.04	396	888
339	Aristavos ž.ū.b.	Kėdainių r.	LJ	LT000005629177	3	13038	3.77	491	3.14	409	900
340	Lyttagros ž.ū.b.	Kauno r.	LJ	LT000005963669	3	13038	3.31	432	3.54	461	893
341	Lukšių ž.ū.b.	Šakių r.	H	LT000005088031	5	13037	3.74	488	3.22	420	908
342	Aristavos ž.ū.b.	Kėdainių r.	LJ	LT000005629757	3	13037	3.96	516	2.99	389	905
343	V. Navickas	Alytaus r.	GJ	LT000005791620	3	13036	4.87	635	3.29	429	1063
344	ŽŪB „AUGA Smilgiai“	Panevėžio r.	LJ	LT000006081468	2	13033	4.24	553	3.12	407	960
345	Lyttagros ž.ū.b.	Kauno r.	H	LT000006529898	2	13033	3.86	503	3.50	456	959
346	Lukšių ž.ū.b.	Šakių r.	H	LT000006523744	2	13033	3.35	437	3.25	423	860
347	Padovinio ž.ū.b.	Marijampolės sav.	H	LT000005648772	3	13031	3.80	495	3.27	426	921
348	UAB LŽI Dotnuvos e.ū.	Kėdainių r.	DJ	LT000005688050	3	13027	3.71	483	3.32	432	916
349	A. Raudonius	Šilalės r.	H	LT000005002406	4	13024	4.48	584	2.86	373	956
350	V. Navickas	Alytaus r.	GJ	LT000006033741	3	13020	4.35	566	3.46	450	1016
351	Lukšių ž.ū.b.	Šakių r.	H	LT000005852274	2	13017	5.12	666	3.21	418	1084
352	Kiemelių ž.ū.b.	Pasvalio r.	LJ	LT000006036629	2	13015	3.42	445	3.19	415	860
353	ŽŪB „Draugas“	Radviliškio r.	LJ	LT000005245496	4	13015	3.94	513	3.30	430	943
354	Padovinio ž.ū.b.	Marijampolės sav.	H	LT000005648995	2	13014	3.63	472	3.30	429	901
355	S. Stanaitis	Šakių r.	LJ	LT000006056824	2	13012	4.26	554	3.44	448	1002
356	J. Živatkauskas	Telšių r.	LJ	LT000006544269	2	13010	4.14	539	3.01	392	931
357	Kubilių ž.ū.b.	Šakių r.	H	LT000005188380	4	13007	3.86	502	3.53	459	961
358	Padovinio ž.ū.b.	Marijampolės sav.	H	LT000005184273	4	13006	3.55	462	3.11	405	867
359	Aristavos ž.ū.b.	Kėdainių r.	LJ	LT000005629903	3	13004	4.08	531	3.12	406	937
360	D. Kairaitienė	Kazlų Rūdos sav.	LJ	LT000004845169	5	12997	3.89	505	2.99	388	893
361	R. Astrauskis	Šiaulių r.	LJ	LT000005326179	4	12997	4.64	602	3.26	424	1026
362	Vazniškių ž.ū.b.	Kalvarijos sav.	LJ	LT000005069902	4	12994	3.28	426	3.42	445	871
363	Kubilių ž.ū.b.	Šakių r.	H	LT000005743461	3	12990	3.79	493	3.11	404	897
364	Grinaičių ž.ū.b.	Šakių r.	H	NL000734447405	2	12986	4.24	551	3.13	407	958
365	Atžalyno ž.ū.b.	Alytaus r.	H	LT000044050013	2	12986	3.99	518	3.46	449	967
366	Kubilių ž.ū.b.	Šakių r.	H	LT000006000081	2	12981	3.43	445	3.37	437	882
367	Voniškių ž.ū.b.	Šakių r.	LJ	LT000004800658	3	12980	4.49	583	3.04	395	978
368	Atžalyno ž.ū.b.	Alytaus r.	DJ	LT000044050002	2	12971	3.13	406	3.13	406	811

Veislių sutrumpinimų paaiškinimas: H - Holšteinai *Holstein*; DJ - Danijos juodmargiai *Danish B&W*; LJ - Lietuvos juodmargiai *Lithuanian B&W*; VJ - Vokietijos juodmargiai *German B&W*; ŠJ - Švedijos juodmargiai *Swedish B&W*; OJ - Olandijos juodmargiai *Dutch B&W*; GJ - Senojo genotipo Lietuvos juodmargiai *Lithuanian B&W*.

Produktyviausios žалуųjų ir žalmargių veislių karvės

(pagal pieno kiekį per paskutinę laktaciją)

Productivity of Red and R&W cows

(according to quantity of milk during the last lactation)

Eil. Nr.	Laikytojas Owner	Savivaldybė Municipality	Veislė Breed	Karvės numeris Reg. no. of cow	Laktacija Lac.	Produktyvumas Productivity					
						pieno milk kg	pieno riebalų fat		pieno baltymų protein		pieno riebalų ir baltymų suma F+P kg
							%	kg	%	kg	
1	UAB „Aristavos ūkis“	Kėdainių r.	LŽ	LT000005989212	2	14596	3.56	519	3.07	447	967
2	UAB „Aristavos ūkis“	Kėdainių r.	LŽ	LT000004872861	5	14388	3.47	500	3.26	469	969
3	Kiemelių ž.ū.b.	Pasvalio r.	LŽ	LT000005708974	2	14343	3.38	485	3.45	495	980
4	Kiemelių ž.ū.b.	Pasvalio r.	LŽ	LT000006036484	2	14289	3.02	431	3.29	470	901
5	ŽŪB „Tetirvinai“	Pasvalio r.	ŽH	LT000005554320	2	14176	3.28	465	3.37	478	944
6	R. Vitkauskas	Panevėžio r.	DŽ	LT000004961907	6	14096	4.05	571	2.94	414	985
7	ŽŪB „Atžalynas“	Alytaus r.	DŽ	LT000005901145	2	14067	3.31	466	3.14	442	908
8	Kubilių ž.ū.b.	Šakių r.	LŽ	LT000005342014	4	14018	4.17	584	3.10	434	1018
9	ŽŪB „Kepaliai“	Joniškio r.	LŽ	LT000004691296	5	13966	4.61	643	3.23	451	1095
10	Kiemelių ž.ū.b.	Pasvalio r.	LŽ	LT000004982968	4	13924	3.49	486	3.05	424	911
11	ŽŪB „Tetirvinai“	Pasvalio r.	ŽH	LT000005767055	2	13793	3.01	415	3.2	441	857
12	Sidabravo ž.ū.b.	Radviliškio r.	LŽ	LT000005857228	2	13754	3.89	535	2.91	400	935
13	Kiemelių ž.ū.b.	Pasvalio r.	LŽ	LT000004982821	5	13751	4.33	595	3.25	447	1042
14	ŽŪB „Tetirvinai“	Pasvalio r.	LŽ	LT000004459245	4	13714	4.26	585	2.99	411	995
15	Pelaniškių ž.ū.b.	Pakruojo r.	LŽ	LT0000044039685	2	13690	4.94	676	3.21	440	1116
16	Kiemelių ž.ū.b.	Pasvalio r.	AI	LT000005166184	4	13652	2.93	401	3.38	462	862
17	ŽŪB „Tetirvinai“	Pasvalio r.	ŽH	LT000005767168	3	13631	2.49	340	3.03	413	753
18	Sidabravo ž.ū.b.	Radviliškio r.	LŽ	LT000006530075	2	13594	5.53	752	3.52	478	1230
19	ŽŪB „Draugas“	Radviliškio r.	LŽ	LT000004831728	5	13568	4.50	610	3.40	461	1071
20	ŽŪB „Draugas“	Radviliškio r.	AI	LT000005749088	3	13554	4.88	661	3.37	457	1118
21	Kiemelių ž.ū.b.	Pasvalio r.	LŽ	LT000005709038	3	13519	3.93	531	3.52	476	1007
22	Grinaičių ž.ū.b.	Šakių r.	ŽH	LT000006658297	2	13495	4.58	618	3.19	430	1048
23	UAB „Upytės eksp. ūkis“	Panevėžio r.	LŽ	LT000004852806	5	13491	4.91	662	3.15	426	1088
24	Sidabravo ž.ū.b.	Radviliškio r.	ŽH	LT000005340796	4	13454	4.66	627	2.82	380	1007
25	Kiemelių ž.ū.b.	Pasvalio r.	LŽ	LT000006036796	2	13444	3.41	459	3.69	496	955
26	ŽŪB „Draugas“	Radviliškio r.	LŽ	LT000005506787	3	13410	3.55	476	3.32	445	921
27	UAB „Šukioniai“	Pakruojo r.	LŽ	LT000005136970	5	13398	3.51	470	3.20	429	899
28	ŽŪB „Draugas“	Radviliškio r.	LŽ	LT000005506920	3	13395	3.68	493	3.23	433	926
29	P. Aukštikalnis	Biržų r.	LŽ	LT000005999154	3	13390	4.38	586	2.85	382	968
30	Kiemelių ž.ū.b.	Pasvalio r.	AI	LT000005708701	3	13371	3.23	431	3.28	439	870
31	ŽŪB „Tetirvinai“	Pasvalio r.	LŽ	LT000005554082	3	13339	3.73	498	3.51	469	966
32	Kiemelių ž.ū.b.	Pasvalio r.	AI	LT000005769107	3	13321	3.55	473	3.40	453	926
33	ŽŪB „Draugystė“	Pasvalio r.	ŠŽ	LT000005165352	4	13288	4.27	568	3.21	427	994
34	UAB „Aristavos ūkis“	Kėdainių r.	LŽ	LT000005989230	2	13256	3.56	473	3.06	406	878
35	Žeimelio ž.ū.b.	Pakruojo r.	LŽ	LT000005239594	4	13253	3.56	472	3.31	438	910
36	ŽŪB „Tetirvinai“	Pasvalio r.	LŽ	LT000004889571	5	13210	3.36	444	3.20	422	866
37	Kiemelių ž.ū.b.	Pasvalio r.	ŠŽ	LT000005708816	3	13198	2.76	365	3.21	423	788
38	Grinaičių ž.ū.b.	Šakių r.	LŽ	LT000006558234	2	13170	3.75	494	3.04	400	894
39	ŽŪB „Tetirvinai“	Pasvalio r.	LŽ	LT000005554089	3	13116	4.27	561	3.41	448	1008
40	Žeimelio ž.ū.b.	Pakruojo r.	LŽ	LT000005239596	4	13108	3.68	482	3.12	410	892
41	UAB „Upytės eksp. ūkis“	Panevėžio r.	ŠŽ	LT000005344322	3	13096	4.22	552	3.43	449	1002
42	ŽŪK „Baltas lašas“	Pasvalio r.	LŽ	LT000005707525	3	13059	3.07	401	3.24	423	824
43	Kiemelių ž.ū.b.	Pasvalio r.	AI	LT000005937950	3	13046	3.41	444	3.35	437	881
44	ŽŪB „Atžalynas“	Alytaus r.	DŽ	LT000005303273	2	13043	3.62	473	3.08	401	874
45	Žibartonių ž.ū.b.	Panevėžio r.	LŽ	LT000005822756	2	13028	3.58	467	3.16	411	878
46	Kiemelių ž.ū.b.	Pasvalio r.	ŠŽ	LT000005708741	3	13025	3.47	452	3.32	433	885
47	Kiemelių ž.ū.b.	Pasvalio r.	LŽ	LT000006036599	2	13001	3.46	450	3.36	437	887
48	Grinaičių ž.ū.b.	Šakių r.	ŽH	LT000005161130	5	12996	4.27	554	3.11	404	958
49	Žibartonių ž.ū.b.	Panevėžio r.	ŽH	LT0000044032532	2	12923	4.15	536	3.07	397	934
50	Grinaičių ž.ū.b.	Šakių r.	LŽ	LT0000044069827	2	12890	4.25	547	3.46	446	994
51	Lytagos ž.ū.b.	Kauno r.	ŽH	LT000005723651	4	12865	3.71	477	3.66	472	949

Eil. Nr.	Laikytojas Owner	Savivaldybė Municipality	Veislė Breed	Karvės numeris Reg. no. of cow	Lak- tacija Lac.	Produktyvumas <i>Productivity</i>					
						pieno milk kg	pieno riebalų fat		pieno baltymų protein		pieno riebalų ir baltymų suma F+P kg
							%	kg	%	kg	
52	V. Norkus	Šiaulių r.	AI	LT000005258904	3	12850	4.31	554	3.22	413	967
53	Kiemelių ž.ū.b.	Pasvalio r.	AI	LT000005937925	3	12849	3.48	447	3.23	415	862
54	ŽŪB „Tetirvinai“	Pasvalio r.	LŽ	LT000005554095	4	12824	3.97	509	3.50	449	957
55	Pelaniškių ž.ū.b.	Pakruojo r.	LŽ	LT000006008388	2	12813	4.92	631	3.58	459	1089
56	Kiemelių ž.ū.b.	Pasvalio r.	LŽ	LT000006036615	2	12801	3.21	411	3.18	407	818
57	ŽŪB „Atžalynas“	Alytaus r.	DŽ	LT000005303153	3	12798	3.50	447	3.21	410	858
58	Sidabravo ž.ū.b.	Radviliškio r.	LŽ	LT000005340976	3	12780	4.67	596	3.24	414	1010
59	Kiemelių ž.ū.b.	Pasvalio r.	AI	LT000006036726	2	12779	3.58	458	3.33	426	884
60	ŽŪB „Tetirvinai“	Pasvalio r.	ŽH	LT000005767474	2	12762	3.94	503	3.30	421	924
61	ŽŪB „Tetirvinai“	Pasvalio r.	LŽ	LT000005554253	3	12727	3.56	453	3.25	414	868
62	UAB „Šukioniai“	Pakruojo r.	LŽ	LT000005638352	2	12724	3.31	421	3.50	445	866
63	ŽŪB „Draugas“	Radviliškio r.	LŽ	LT000004831948	5	12722	4.48	570	3.44	438	1008
64	UAB „Šukioniai“	Pakruojo r.	LŽ	LT000005638246	3	12712	4.59	584	3.69	470	1053
65	Kiemelių ž.ū.b.	Pasvalio r.	LŽ	LT000006036767	2	12709	3.16	401	3.41	433	835
66	ŽŪB „Tetirvinai“	Pasvalio r.	LŽ	LT000005554096	3	12703	4.09	519	3.18	404	923
67	Kiemelių ž.ū.b.	Pasvalio r.	AI	LT000005708963	1	12703	3.65	463	3.19	406	869
68	Kiemelių ž.ū.b.	Pasvalio r.	LŽ	LT000005980553	3	12700	3.59	456	3.45	439	894
69	Grinaičių ž.ū.b.	Šakių r.	ŽH	LT000005675714	2	12697	4.54	576	3.24	412	988
70	Kiemelių ž.ū.b.	Pasvalio r.	LŽ	LT000006036525	2	12678	3.53	447	3.41	432	879
71	Lygumų ž.ū.b.	Pakruojo r.	LŽ	LT000006020529	2	12660	5.25	664	3.49	442	1106
72	Lygumų ž.ū.b.	Pakruojo r.	LŽ	LT000005242339	3	12656	4.08	516	3.49	442	958
73	Kiemelių ž.ū.b.	Pasvalio r.	LŽ	LT000005708911	2	12652	2.69	340	3.17	401	741
74	ŽŪB „Draugas“	Radviliškio r.	LŽ	LT000004831800	5	12635	4.32	546	3.16	399	945
75	ŽŪB „Atžalynas“	Alytaus r.	DŽ	LT000005901193	2	12631	3.91	494	3.15	397	892
76	V. Norkus	Šiaulių r.	AI	LT000005258961	3	12631	3.40	430	3.06	387	817
77	Kiemelių ž.ū.b.	Pasvalio r.	LŽ	LT000005708863	2	12620	2.60	328	3.14	396	724
78	Žibartonių ž.ū.b.	Panevėžio r.	LŽ	LT000006533224	2	12586	3.64	458	3.15	397	855
79	UAB „Šukioniai“	Pakruojo r.	LŽ	LT000006083802	2	12580	4.86	612	3.49	439	1051
80	Kiemelių ž.ū.b.	Pasvalio r.	LŽ	LT000005708762	3	12576	3.89	489	3.57	449	937
81	UAB „Šukioniai“	Pakruojo r.	LŽ	LT000006084298	1	12546	3.28	412	3.17	398	810
82	Žeimelio ž.ū.b.	Pakruojo r.	LŽ	LT000005416357	3	12544	4.45	558	3.71	466	1024
83	Guostagalio ž.ū.b.	Pakruojo r.	LŽ	LT000005520885	3	12534	3.73	468	3.61	453	921
84	Žeimelio ž.ū.b.	Pakruojo r.	AI	LT000005416059	4	12530	4.08	512	3.31	414	926
85	ŽŪB „Atžalynas“	Alytaus r.	ŠŽ	SE000104451026	4	12530	3.03	379	3.18	399	778
86	ŽŪK „Baltas lašas“	Pasvalio r.	AN	LT000005164996	4	12510	5.30	663	3.53	442	1105
87	ŽŪB „Draugystė“	Pasvalio r.	LŽ	LT000005767675	3	12509	4.21	527	3.12	390	916
88	ŽŪB „Naujieji Berniūnai“	Panevėžio r.	LŽ	LT000005526381	4	12489	3.49	436	3.28	410	846
89	Kiemelių ž.ū.b.	Pasvalio r.	LŽ	LT000006445982	1	12485	3.90	486	3.08	385	871
90	UAB „Šukioniai“	Pakruojo r.	LŽ	LT000005638133	3	12460	4.10	511	3.40	424	935
91	Žibartonių ž.ū.b.	Panevėžio r.	LŽ	LT000006533092	2	12453	3.04	378	3.22	402	780
92	Kiemelių ž.ū.b.	Pasvalio r.	AI	LT000005708779	3	12451	3.25	404	3.38	421	825
93	Lytagros ž.ū.b.	Kauno r.	LŽ	LT000044023472	2	12447	3.56	444	3.54	441	885
94	Lygumų ž.ū.b.	Pakruojo r.	LŽ	LT000004900698	4	12445	4.45	554	3.24	404	957
95	V. Norkus	Šiaulių r.	LŽ	LT000005748391	2	12426	3.84	477	3.20	398	875
96	ŽŪB „Atžalynas“	Alytaus r.	DŽ	LT000005901181	2	12405	3.06	380	3.25	403	783
97	Kiemelių ž.ū.b.	Pasvalio r.	LŽ	LT000006036521	2	12376	4.61	571	3.63	449	1019
98	Kiemelių ž.ū.b.	Pasvalio r.	LŽ	LT000005937973	2	12374	3.27	404	3.24	400	805
99	ŽŪB „Kepaliai“	Joniškio r.	LŽ	LT000005372864	3	12372	4.41	546	3.39	420	965
100	Kiemelių ž.ū.b.	Pasvalio r.	AI	LT000005708802	3	12372	4.69	580	3.63	449	1029
101	Kiemelių ž.ū.b.	Pasvalio r.	AI	LT000005497445	3	12357	3.86	477	3.53	436	913
102	Kiemelių ž.ū.b.	Pasvalio r.	LŽ	LT000005708698	3	12349	3.86	476	3.26	402	878
103	Kiemelių ž.ū.b.	Pasvalio r.	AI	LT000005166430	4	12335	2.96	365	3.41	421	786
104	Kiemelių ž.ū.b.	Pasvalio r.	LŽ	LT000005166202	4	12333	4.02	496	3.50	432	928
105	UAB „Upytės eksp. ūkis“	Panevėžio r.	LŽ	LT000005820426	2	12330	4.64	572	3.65	450	1022

Eil. Nr.	Laikytojas Owner	Savivaldybė Municipality	Veislė Breed	Karvės numeris Reg. no. of cow	Lak- tacija Lac.	Produktyvumas <i>Productivity</i>					
						pieno milk kg	pieno riebalų fat		pieno baltymų protein		pieno riebalų ir baltymų suma F+P kg
							%	kg	%	kg	
106	ŽŪB „Draugas“	Radviliškio r.	AI	LT000006535705	2	12328	4.08	503	3.37	416	919
107	Kiemelių ž.ū.b.	Pasvalio r.	LŽ	LT000005950086	2	12326	4.13	509	3.50	431	940
108	UAB „Upytės eksp. ūkis“	Panevėžio r.	LŽ	LT000005820192	2	12322	4.67	575	3.58	441	1016
109	ŽŪB „AUGASmilgiai“	Panevėžio r.	LŽ	LT000005874432	2	12321	4.60	567	2.97	366	933
110	ŽŪB „Atžalynas“	Alytaus r.	ŠŽ	SE000443781220	4	12307	3.53	435	3.15	388	823
111	Daukniūnų ž.ū.b.	Panevėžio r.	LŽ	LT000005527689	3	12305	3.57	439	3.19	393	832
112	Kiemelių ž.ū.b.	Pasvalio r.	LŽ	LT000005980567	3	12300	3.41	420	3.36	413	833
113	UAB „Upytės eksp. ūkis“	Panevėžio r.	SP	LT000004853008	4	12275	3.82	470	3.40	417	887
114	S. Stanaitis	Šakių r.	LŽ	LT000005582134	3	12271	3.65	447	3.12	383	831
115	ŽŪB „AUGA Smilgiai“	Panevėžio r.	LŽ	LT000005046858	3	12228	4.37	534	3.24	397	931
116	UAB „Šukioniai“	Pakruojo r.	LŽ	LT000005137203	3	12225	3.64	445	3.41	416	861
117	R. Vitkauskas	Panevėžio r.	LŽ	LT000005290277	5	12223	4.12	504	2.95	360	864
118	UAB „Upytės eksp. ūkis“	Panevėžio r.	ŠŽ	LT000005344198	4	12191	4.34	530	3.58	437	967
119	Pauliukų ž.ū.b.	Jonavos r.	LŽ	LT000006534807	2	12185	3.55	432	2.97	362	794
120	ŽŪB „Draugas“	Radviliškio r.	LŽ	LT000004831443	5	12182	4.29	523	3.55	432	955
121	ŽŪB „Atžalynas“	Alytaus r.	ŠŽ	LT000005901237	2	12181	4.04	492	3.30	403	894
122	Žibartonių ž.ū.b.	Panevėžio r.	LŽ	LT000005822624	2	12180	3.72	454	3.03	369	822
123	E. Kasperavičienė	Pakruojo r.	LŽ	LT000004752996	5	12177	3.40	414	3.11	379	793
124	Aukštadvario ž.ū.b.	Panevėžio r.	LŽ	LT000005345662	4	12170	4.44	541	3.13	381	922
125	Kiemelių ž.ū.b.	Pasvalio r.	LŽ	LT000006036313	3	12158	4.03	490	3.58	436	925
126	Sidabravo ž.ū.b.	Radviliškio r.	LŽ	LT0000044029030	1	12146	4.66	567	3.44	418	985
127	Grinaičių ž.ū.b.	Šakių r.	AI	LT0000044120465	1	12145	3.11	378	3.16	384	762
128	Sidabravo ž.ū.b.	Radviliškio r.	LŽ	LT000005857336	2	12145	4.27	519	3.21	390	909
129	ŽŪB „Draugas“	Radviliškio r.	LŽ	LT000006535623	2	12142	4.06	494	3.33	404	898
130	Žvirblonių ž.ū.b.	Pakruojo r.	LŽ	LT000004901463	5	12138	3.30	401	3.33	404	805
131	ŽŪB „Draugas“	Radviliškio r.	LŽ	LT000005856149	2	12136	4.42	536	3.59	436	972
132	ŽŪB „Draugystė“	Pasvalio r.	LŽ	LT0000044019023	2	12136	3.23	392	3.03	367	760
133	Grinaičių ž.ū.b.	Šakių r.	LŽ	LT000005433078	4	12136	4.80	583	3.07	372	955
134	ŽŪB „Kepaliai“	Joniškio r.	LŽ	LT000005973160	2	12134	4.61	560	3.31	402	961
135	ŽŪB „AUGA Vėriškės“	Radviliškio r.	LŽ	LT000006362725	1	12131	3.75	454	3.08	373	828
136	Kiemelių ž.ū.b.	Pasvalio r.	AI	LT000005980626	2	12131	2.99	363	3.13	380	742
137	Žeimelio ž.ū.b.	Pakruojo r.	LŽ	LT000005239779	3	12129	4.20	509	3.42	415	925
138	Žibartonių ž.ū.b.	Panevėžio r.	LŽ	LT000005822948	2	12128	4.86	589	3.03	367	957
139	UAB „Šukioniai“	Pakruojo r.	LŽ	LT000004753233	6	12126	4.30	522	3.66	444	965
140	ŽŪB „AUGA Jurbarkai“	Jurbarko r.	ŽH	LT000006527582	2	12111	3.72	450	3.13	379	829
141	Vaišvilčių ž.ū.b.	Panevėžio r.	LŽ	LT000005112158	4	12108	4.16	504	3.52	426	930
142	ŽŪB „Draugystė“	Pasvalio r.	LŽ	LT0000044030976	2	12108	4.20	509	3.40	412	921
143	UAB „Šukioniai“	Pakruojo r.	LŽ	LT000005638224	3	12105	3.66	443	3.38	409	852
144	ŽŪB „Draugas“	Radviliškio r.	LŽ	LT000006535333	2	12087	4.69	566	3.39	410	976
145	UAB „Šukioniai“	Pakruojo r.	LŽ	LT000005137280	4	12086	3.42	413	3.39	409	823
146	ŽŪB „Tetirvinai“	Pasvalio r.	LŽ	LT000005554449	3	12084	4.22	510	3.18	384	894
147	ŽŪB „Tetirvinai“	Pasvalio r.	LŽ	LT000005767335	2	12081	4.86	587	3.49	422	1008
148	ŽŪB „AUGA Vėriškės“	Radviliškio r.	LŽ	LT000005987089	3	12078	4.11	497	3.55	429	926
149	ŽŪB „Draugystė“	Pasvalio r.	LŽ	LT000004778491	4	12076	4.82	582	3.35	405	987
150	Kiemelių ž.ū.b.	Pasvalio r.	AI	LT000006445985	1	12071	4.31	521	3.35	404	925
151	ŽŪB „AUGA Vėriškės“	Radviliškio r.	LŽ	LT000005987164	2	12067	4.32	521	3.29	397	918
152	UAB „Aristavos ūkis“	Kėdainių r.	LŽ	LT000005989444	2	12066	3.81	460	3.24	391	850
153	Kiemelių ž.ū.b.	Pasvalio r.	AI	LT000006036465	2	12060	4.14	500	3.34	403	902
154	ŽŪB „Draugas“	Radviliškio r.	LŽ	LT000005856123	2	12057	3.58	432	3.24	391	822
155	Žeimelio ž.ū.b.	Pakruojo r.	LŽ	LT000005239925	3	12054	3.61	435	3.36	405	840
156	Kiemelių ž.ū.b.	Pasvalio r.	LŽ	LT000004983166	5	12047	3.89	468	3.44	414	882
157	ŽŪB „Draugystė“	Pasvalio r.	AN	LT000006528271	2	12041	3.73	449	3.44	414	863
158	Kiemelių ž.ū.b.	Pasvalio r.	LŽ	LT000006036556	2	12032	3.17	382	3.22	387	769
159	ŽŪB „AUGA Smilgiai“	Panevėžio r.	LŽ	LT000005434424	3	12028	3.89	467	3.31	399	866

Eil. Nr.	Laikytojas <i>Owner</i>	Savivaldybė <i>Municipality</i>	Veislė <i>Breed</i>	Karvės numeris <i>Reg. no. of cow</i>	Laktacija <i>Lac.</i>	Produktyvumas <i>Productivity</i>					
						pieno <i>milk</i> kg	pieno riebalų <i>fat</i>		pieno baltymų <i>protein</i>		pieno riebalų ir baltymų suma <i>F+P</i> kg
							%	kg	%	kg	
160	Kiemelių ž.ū.b.	Pasvalio r.	LŽ	LT000005937948	3	12025	3.14	378	3.40	409	787
161	UAB „Upytės eksp. ūkis“	Panevėžio r.	ŠŽ	LT000005820150	3	12025	4.92	591	3.44	414	1005
162	UAB „Šukioniai“	Pakruojo r.	LŽ	LT000005638349	3	12019	3.07	369	3.58	430	799
163	UAB „AUGA Grūduva“	Šakių r.	SP	LT000005854073	3	12017	4.10	493	3.39	407	900
164	ŽŪB „AUGA Veriškės“	Radviliškio r.	AI	LT000044026026	2	12017	4.51	542	3.60	432	975
165	P. Aukštikalnis	Biržų r.	LŽ	LT000006128953	2	12016	5.28	635	3.25	391	1026
166	ŽŪB „Draugas“	Radviliškio r.	LŽ	LT000005245403	4	12012	3.97	477	3.32	399	876
167	P. Aukštikalnis	Biržų r.	LŽ	LT000005869660	3	12007	4.18	502	3.45	415	917
168	Kiemelių ž.ū.b.	Pasvalio r.	LŽ	LT000006036613	2	11995	3.44	412	2.94	353	765
169	ŽŪB „Draugas“	Radviliškio r.	LŽ	LT000004831820	5	11992	3.73	447	3.35	402	849
170	UAB „Šukioniai“	Pakruojo r.	LŽ	LT000005137108	5	11983	3.96	475	3.52	421	896
171	ŽŪB „Draugystė“	Pasvalio r.	LŽ	LT000005165448	4	11983	4.43	531	2.97	356	887
172	Žeimelio ž.ū.b.	Pakruojo r.	LŽ	LT000005416090	3	11979	3.49	418	3.21	385	803
173	Kiemelių ž.ū.b.	Pasvalio r.	LŽ	LT000005709024	3	11977	3.77	452	3.42	410	862
174	ŽŪB „AUGA Smilgiai“	Panevėžio r.	LŽ	LT000005434467	3	11962	3.78	452	3.00	359	811
175	Kiemelių ž.ū.b.	Pasvalio r.	AI	FI000008120761	8	11958	3.49	418	3.28	393	810
176	ŽŪB „Tetirvinai“	Pasvalio r.	LŽ	LT000044020848	2	11951	4.43	530	3.49	417	947
177	Kiemelių ž.ū.b.	Pasvalio r.	LŽ	LT000005769079	3	11946	3.30	394	3.46	413	807
178	UAB „Šukioniai“	Pakruojo r.	LŽ	LT000005638311	3	11932	4.14	494	3.68	439	933
179	Kiemelių ž.ū.b.	Pasvalio r.	LŽ	LT000005767987	3	11929	3.35	400	3.33	397	797
180	UAB „Šukioniai“	Pakruojo r.	LŽ	LT000006084105	2	11928	3.65	435	3.75	448	883
181	Kiemelių ž.ū.b.	Pasvalio r.	LŽ	LT000005497382	4	11925	3.67	438	3.23	386	824
182	Žibartonių ž.ū.b.	Panevėžio r.	LŽ	LT000005822643	3	11919	4.12	491	3.33	397	889
183	ŽŪB „Atžalynas“	Alytaus r.	DŽ	LT000044050024	2	11917	3.61	430	3.30	393	823
184	ŽŪB „Draugystė“	Pasvalio r.	LŽ	LT000005165014	4	11890	5.11	608	3.19	380	988
185	Kiemelių ž.ū.b.	Pasvalio r.	AI	LT000006445896	1	11882	3.17	376	3.50	416	792
186	Kiemelių ž.ū.b.	Pasvalio r.	LŽ	LT000005555782	3	11881	4.50	535	3.45	410	945
187	ŽŪB „Kepaliai“	Joniškio r.	LŽ	LT000005372784	3	11876	4.24	503	3.32	395	898
188	UAB „Šukioniai“	Pakruojo r.	LŽ	LT000005638159	3	11874	4.14	492	3.39	403	895
189	ŽŪB „Tetirvinai“	Pasvalio r.	ŠŽ	LT000044020799	2	11872	4.16	494	3.72	442	936
190	L. Janušauskas	Kelmės r.	LŽ	LT000044015003	2	11871	4.04	480	3.40	404	884
191	ŽŪB „Draugas“	Radviliškio r.	AI	LT000004831208	6	11869	3.17	376	3.40	403	779
192	Kiemelių ž.ū.b.	Pasvalio r.	LŽ	LT000005708810	3	11860	3.27	388	3.41	405	793
193	ŽŪB „Draugas“	Radviliškio r.	LŽ	LT000005245188	4	11860	3.54	420	3.41	404	824
194	ŽŪB „AUGA Smilgiai“	Panevėžio r.	LŽ	LT000005047216	2	11857	4.38	520	3.45	409	929
195	ŽŪB „Draugas“	Radviliškio r.	LŽ	LT000004831419	6	11854	4.08	484	3.38	401	885
196	Kiemelių ž.ū.b.	Pasvalio r.	AI	LT000006036448	2	11853	3.42	406	3.14	373	778
197	ŽŪB „Tetirvinai“	Pasvalio r.	ŽH	LT000044020694	2	11847	3.90	462	3.15	373	835
198	Kiemelių ž.ū.b.	Pasvalio r.	LŽ	LT000005937978	2	11846	3.46	410	3.28	388	798
199	Lygumų ž.ū.b.	Pakruojo r.	LŽ	LT000005242185	3	11845	3.77	446	3.25	385	831
200	Žvirblonių ž.ū.b.	Pakruojo r.	LŽ	LT000004969819	3	11843	3.80	450	3.22	382	832
201	V. Norkus	Šiaulių r.	AI	LT000004727918	3	11841	4.09	484	3.11	368	852
202	ŽŪB „Tetirvinai“	Pasvalio r.	ŽH	LT000044106623	1	11840	3.57	422	3.45	409	831
203	UAB „Upytės eksp. ūkis“	Panevėžio r.	LŽ	LT000005344436	3	11839	4.30	509	3.70	438	947
204	UAB „Šukioniai“	Pakruojo r.	LŽ	LT000005638409	2	11835	3.16	374	3.32	393	767
205	Sidabravo ž.ū.b.	Radviliškio r.	LŽ	LT000044029178	1	11834	4.24	502	3.08	364	866
206	Sidabravo ž.ū.b.	Radviliškio r.	LŽ	LT000005857242	2	11831	3.57	422	3.23	382	805
207	Sidabravo ž.ū.b.	Radviliškio r.	LŽ	LT000005750430	3	11824	5.02	594	3.26	386	979
208	Kiemelių ž.ū.b.	Pasvalio r.	LŽ	LT000004765450	6	11824	3.32	392	3.30	391	783
209	ŽŪB „AUGA Veriškės“	Radviliškio r.	LŽ	LT000006555075	2	11824	4.05	479	3.46	409	888
210	ŽŪB „Draugas“	Radviliškio r.	LŽ	LT000005856334	2	11821	3.82	452	3.33	394	845
211	ŽŪB „Draugas“	Radviliškio r.	LŽ	LT000005506251	3	11815	4.55	538	3.14	371	909
212	ŽŪB „Draugas“	Radviliškio r.	LŽ	LT000005244936	4	11814	3.62	428	3.54	419	846
213	ŽŪB „Draugas“	Radviliškio r.	LŽ	LT000005856082	3	11812	3.43	405	3.27	386	791
214	Kiemelių ž.ū.b.	Pasvalio r.	AI	LT000005708817	3	11811	4.05	479	3.41	403	882

Eil. Nr.	Laikytojas Owner	Savivaldybė Municipality	Veislė Breed	Karvės numeris Reg. no. of cow	Laktacija Lac.	Produktyvumas Productivity					
						pieno milk kg	pieno riebalų fat		pieno baltymų protein		pieno riebalų ir baltymų suma F+P kg
							%	kg	%	kg	
215	Kiemelių ž.ū.b.	Pasvalio r.	LŽ	LT000005497267	4	11802	4.18	494	3.53	417	911
216	ŽŪB „Draugystė“	Pasvalio r.	LŽ	LT000005165101	4	11802	3.56	420	3.56	420	840
217	ŽŪB „Kepaliai“	Joniškio r.	LŽ	LT000004691077	6	11798	4.56	538	3.51	414	952
218	ŽŪB „Tetirvinai“	Pasvalio r.	LŽ	LT000005554015	3	11796	3.53	416	3.31	390	806
219	Grinaičių ž.ū.b.	Šakių r.	LŽ	LT000005433072	4	11793	5.41	638	3.27	386	1024
220	R. Vitkauskas	Panevėžio r.	DŽ	LT000006042439	2	11792	4.15	489	3.23	381	870
221	ŽŪB „Tetirvinai“	Pasvalio r.	LŽ	LT000005554702	3	11790	3.72	438	3.45	406	845
222	Sidabravo ž.ū.b.	Radviliškio r.	LŽ	LT000005670834	3	11783	4.33	511	3.49	412	922
223	ŽŪB „AUGA Želsvelė“	Marijampolės sav.	LŽ	LT000005850358	2	11779	2.64	311	3.32	391	702
224	ŽŪB „Draugas“	Radviliškio r.	LŽ	LT000004684698	6	11774	3.87	455	3.43	404	859
225	Kiemelių ž.ū.b.	Pasvalio r.	LŽ	LT000006036327	2	11767	3.59	423	3.30	389	811
226	Sidabravo ž.ū.b.	Radviliškio r.	LŽ	LT000005857410	2	11758	4.19	493	3.09	363	856
227	ŽŪB „Draugystė“	Pasvalio r.	LŽ	LT000005165320	4	11758	3.92	461	3.18	374	835
228	UAB „Upytės eksp. ūkis“	Panevėžio r.	LŽ	LT000005820108	3	11751	4.34	511	3.66	430	940
229	Kiemelių ž.ū.b.	Pasvalio r.	LŽ	LT000006036759	2	11751	3.22	379	2.99	351	730
230	ŽŪB „Tetirvinai“	Pasvalio r.	LŽ	LT000005554351	3	11746	3.45	405	3.19	374	779
231	ŽŪB „Draugas“	Radviliškio r.	LŽ	LT000005749345	3	11742	4.22	496	3.19	375	871
232	V. Norkus	Šiaulių r.	LŽ	LT000005258820	4	11741	3.52	414	3.17	372	786
233	ŪKB „Šilgaliai“	Pagėgių sav.	ŠŽ	LT000044031210	2	11739	4.48	526	3.44	404	929
234	Žeimelio ž.ū.b.	Pakruojo r.	LŽ	LT000005935002	2	11734	3.96	465	3.33	390	855
235	ŪKB „Šilgaliai“	Pagėgių sav.	ŠŽ	LT000005840685	2	11731	3.90	458	3.49	410	868
236	Lygumų ž.ū.b.	Pakruojo r.	LŽ	LT000006019889	2	11730	4.62	542	3.56	418	960
237	R. Vitkauskas	Panevėžio r.	LŽ	LT000005821866	2	11729	4.15	486	3.17	372	858
238	Sidabravo ž.ū.b.	Radviliškio r.	LŽ	LT000005857222	2	11721	3.57	418	3.24	380	798
239	UAB „Upytės eksp. ūkis“	Panevėžio r.	LŽ	LT000005820190	2	11720	4.91	576	3.54	415	991
240	Kiemelių ž.ū.b.	Pasvalio r.	AI	LT000006445955	1	11718	3.08	361	3.16	370	731
241	Sidabravo ž.ū.b.	Radviliškio r.	LŽ	LT000044029126	1	11717	4.29	502	2.83	332	834
242	P. Aukštikalnis	Biržų r.	LŽ	LT000005869699	3	11712	3.33	390	2.88	337	727
243	Žibartonių ž.ū.b.	Panevėžio r.	LŽ	LT000044090153	1	11692	4.37	511	3.15	369	880
244	UAB „Upytės eksp. ūkis“	Panevėžio r.	LŽ	LT000005344090	3	11690	5.02	587	3.37	393	980
245	Grinaičių ž.ū.b.	Šakių r.	LŽ	LT000005161112	4	11688	4.54	531	3.28	384	914
246	Žibartonių ž.ū.b.	Panevėžio r.	LŽ	LT000006533210	2	11685	4.17	487	3.02	353	840
247	ŽŪB „Draugystė“	Pasvalio r.	ŠŽ	LT000005556186	4	11684	4.48	523	3.32	388	911
248	Žibartonių ž.ū.b.	Panevėžio r.	LŽ	LT000044032766	1	11683	3.13	366	3.23	378	743
249	ŽŪB „Atžalynas“	Alytaus r.	DŽ	LT000005901164	2	11681	3.05	356	3.15	367	724
250	Kiemelių ž.ū.b.	Pasvalio r.	AI	LT000006036388	2	11676	3.92	457	3.32	387	845
251	Sidabravo ž.ū.b.	Radviliškio r.	ŽH	LT000005750322	2	11675	4.49	524	3.44	401	925
252	Kiemelių ž.ū.b.	Pasvalio r.	AI	LT000006266312	2	11670	3.21	375	3.47	405	780
253	Žeimelio ž.ū.b.	Pakruojo r.	LŽ	LT000005239285	4	11668	3.38	394	3.29	384	778
254	V. Stankevičienė	Biržų r.	LŽ	LT000005519722	3	11663	4.15	484	3.28	382	866
255	Kiemelių ž.ū.b.	Pasvalio r.	AI	LT000006036751	2	11661	3.96	462	3.44	401	863
256	ŽŪB „AUGA Smilgiai“	Panevėžio r.	LŽ	LT000005874448	2	11658	4.97	580	3.45	402	981
257	P. Aukštikalnis	Biržų r.	LŽ	LT000006128988	1	11658	3.95	461	3.17	370	831
258	Kiemelių ž.ū.b.	Pasvalio r.	LŽ	LT000006266526	1	11656	3.62	422	3.35	390	812
259	UAB „Šukioniai“	Pakruojo r.	LŽ	LT000005638281	3	11656	3.68	429	3.55	413	842
260	Žeimelio ž.ū.b.	Pakruojo r.	LŽ	LT000005239822	3	11653	3.21	374	3.21	375	748
261	ŽŪB „Tetirvinai“	Pasvalio r.	LŽ	LT000044020433	2	11647	2.93	341	2.97	346	687
262	Žeimelio ž.ū.b.	Pakruojo r.	AI	LT000005416080	2	11642	3.39	395	3.17	369	764
263	V. Norkus	Šiaulių r.	AI	LT000005748317	2	11635	4.08	475	3.49	407	881
264	V. Norkus	Šiaulių r.	AI	LT000004097228	7	11635	4.21	490	3.40	396	886
265	Kiemelių ž.ū.b.	Pasvalio r.	ŠŽ	LT000006036740	2	11627	4.01	467	3.43	398	865
266	R. Vitkauskas	Panevėžio r.	LŽ	LT000006163259	2	11626	4.28	498	3.42	397	895
267	ŽŪB „Tetirvinai“	Pasvalio r.	ŽH	LT000005253344	3	11623	3.89	452	3.30	384	836
268	UAB „Šukioniai“	Pakruojo r.	LŽ	LT000005137133	4	11620	4.70	546	3.50	406	952
269	ŽŪB „Tetirvinai“	Pasvalio r.	ŽH	LT000004889272	5	11613	3.74	435	3.21	373	808

Eil. Nr.	Laikytojas <i>Owner</i>	Savivaldybė <i>Municipality</i>	Veislė <i>Breed</i>	Karvės numeris <i>Reg. no. of cow</i>	Laktacija <i>Lac.</i>	Produktyvumas <i>Productivity</i>					
						pieno milk kg	pieno riebalų <i>fat</i>		pieno baltymų <i>protein</i>		pieno riebalų ir baltymų suma <i>F+P</i> kg
							%	kg	%	kg	
270	L. Janušauskas	Kelmės r.	LŽ	LT000005667688	3	11609	3.38	392	3.41	396	788
271	Kubilių ž.ū.b.	Šakių r.	LŽ	LT000006095147	2	11600	3.99	462	3.43	398	860
272	ŪKB „Šilgaliai“	Pagėgių sav.	ŠŽ	LT000005909342	2	11599	5.06	587	3.47	402	990
273	ŪKB „Šilgaliai“	Pagėgių sav.	ŠŽ	SE007105603831	3	11599	4.43	514	3.73	432	946
274	Pelaniškių ž.ū.b.	Pakruojo r.	LŽ	LT000005552704	4	11594	5.79	672	4.02	466	1137
275	Kiemelių ž.ū.b.	Pasvalio r.	AI	LT000005769099	3	11584	3.83	444	3.75	434	878
276	Kiemelių ž.ū.b.	Pasvalio r.	LŽ	LT000005709031	3	11583	3.27	379	3.49	405	784
277	Kiemelių ž.ū.b.	Pasvalio r.	LŽ	LT000006036739	2	11582	3.85	446	3.36	389	834
278	Žibartonių ž.ū.b.	Panevėžio r.	LŽ	LT000005452986	3	11578	3.35	387	3.05	354	741
279	Žibartonių ž.ū.b.	Panevėžio r.	LŽ	LT000005822936	2	11570	4.07	471	3.08	357	827
280	UAB „Šukioniai“	Pakruojo r.	LŽ	LT000005638439	2	11564	3.35	388	3.38	390	778
281	P. Aukštikalnis	Biržų r.	LŽ	LT000005641600	3	11563	4.35	503	3.38	391	893
282	Kiemelių ž.ū.b.	Pasvalio r.	LŽ	LT000006036800	2	11558	3.46	400	3.21	371	771
283	Ž. Varkavičius	Utenos r.	LŽ	LT000005647436	3	11553	5.20	601	3.43	396	996
284	ŽŪB „Kepaliai“	Joniškio r.	LŽ	LT000005973031	2	11553	4.89	565	3.54	409	974
285	V. Stankevičienė	Biržų r.	LŽ	LT000005519722	3	11663	4.15	484	3.28	382	866
286	UAB „Šukioniai“	Pakruojo r.	LŽ	LT000006084004	2	11546	4.26	492	3.68	425	917
287	Ž. Varkavičius	Utenos r.	LŽ	LT000005647451	3	11545	3.46	400	3.13	362	761
288	Pelaniškių ž.ū.b.	Pakruojo r.	DŽ	DK001802201296	4	11542	4.57	527	3.13	361	888
289	Kiemelių ž.ū.b.	Pasvalio r.	LŽ	LT000004315940	7	11539	3.43	396	3.21	370	766
290	ŪKB „Šilgaliai“	Pagėgių sav.	ŠŽ	LT000005909320	3	11537	4.20	485	3.45	398	883
291	Sidabravo ž.ū.b.	Radviliškio r.	ŽH	LT000005750332	3	11536	4.50	520	3.17	366	885
292	Kiemelių ž.ū.b.	Pasvalio r.	LŽ	LT000006036579	2	11536	3.31	381	3.30	380	762
293	Kiemelių ž.ū.b.	Pasvalio r.	AI	LT000005708727	3	11530	3.51	405	3.48	401	806
294	ŽŪB „Draugas“	Radviliškio r.	AI	LT000005749520	3	11524	4.84	558	3.75	432	990
295	ŽŪB „Tetirvinai“	Pasvalio r.	ŽH	LT000005767049	3	11520	3.35	386	2.99	345	731
296	ŽŪB „Kepaliai“	Joniškio r.	LŽ	LT000005372909	3	11518	4.56	526	3.56	411	936
297	Žibartonių ž.ū.b.	Panevėžio r.	LŽ	LT000005822960	2	11518	3.62	417	3.50	403	820
298	ŽŪB „AUGA Želsvelė“	Marijampolės sav.	AI	LT000006538671	2	11518	3.73	430	3.33	383	813
299	ŽŪB „Naujieji Bemūnai“	Panevėžio r.	LŽ	LT000005160658	4	11516	3.49	402	3.23	372	774
300	Žibartonių ž.ū.b.	Panevėžio r.	LŽ	LT000005822884	2	11511	3.11	358	3.02	348	705

Veislių sutrumpinimų paaiškinimas: LŽ - Lietuvos žalieji Lithuanian Red; ŠŽ - Švedijos žalmargiai Swedish R&W; AI - Airšyrai Ayrshire; AN - Anglerai Angler; DŽ - Danijos žalieji Danish Red; ŽH - Žalmargiai holšteinai Holstein R&W; SP - Simentalai Simmental

Karvių ir telyčių sėklinimo duomenys

Number of inseminated cows and heifers

Savivaldybė Municipality	Kontroliuojamųjų Recorded					Iš viso sėklinta All inseminated		
	sėklinta in milk recorded herds			sėklinimo indeksas no. of inseminations		telyčių heifers	karvių cows	iš viso total
	telyčių heifers	karvių cows	iš viso total	telyčių heifers	karvių cows			
Akmenės r.	471	1020	1491	1.6	2.1	480	1627	2107
Alytaus m.	6	20	26	1.0	1.5	32	161	193
Alytaus r.	409	1634	2043	1.6	1.7	1066	7192	8258
Anykščių r.	426	1561	1987	1.4	2.0	730	4397	5127
Birštono sav.	13	62	75	1.4	1.7	35	226	261
Biržų r.	663	2324	2987	1.7	2.0	1218	6705	7923
Druskininkų sav.	2	32	34	1.0	1.2	31	314	345
Elektrėnų sav.	12	46	58	1.3	1.7	65	438	503
Ignalinos r.	78	469	547	1.5	1.8	169	1575	1744
Jonavos r.	650	1326	1976	1.7	2.1	662	2663	3325
Joniškio r.	1074	2249	3323	1.9	3.1	1066	3771	4837
Jurbarko r.	279	1840	2119	1.3	1.8	853	6563	7416
Kaišiadorių r.	106	316	422	1.1	1.6	266	1370	1636
Kalvarijos sav.	416	1563	1979	1.6	1.9	692	3882	4574
Kauno r.	1181	3018	4199	1.7	2.2	1424	5389	6813
Kazlų Rūdos sav.	101	649	750	1.4	2.5	213	1662	1875
Kelmės r.	431	2547	2978	1.5	2.0	1516	10424	11940
Kėdainių r.	1518	4400	5918	1.3	1.9	1525	7647	9172
Klaipėdos r.	513	2285	2798	1.5	2.0	739	4246	4985
Kretingos r.	301	1421	1722	1.5	1.8	473	3057	3530
Kupiškio r.	339	1650	1989	1.7	1.7	664	4328	4992
Lazdijų r.	372	1366	1738	1.7	2.0	907	4924	5831
Marijampolės sav.	1370	3925	5295	1.7	2.3	1519	7420	8939
Mažeikių r.	401	2174	2575	1.4	1.6	739	4446	5185
Molėtų r.	260	323	583	1.2	1.5	553	2403	2956
Pagėgių sav.	663	2897	3560	1.4	1.7	809	5770	6579
Pakruojo r.	2111	4722	6833	2.0	2.5	2002	7204	9206
Panevėžio m.	2	16	18	1.0	1.5	6	57	63
Panevėžio r.	1958	5404	7362	1.8	2.2	2066	9308	11374
Pasvalio r.	1789	5253	7042	1.8	2.2	2578	9693	12271
Plungės r.	645	2761	3406	1.5	1.9	1262	6994	8256
Prienų r.	290	1772	2062	1.5	1.9	631	4723	5354
Radviliškio r.	1397	4303	5700	1.7	2.2	1452	7838	9290
Raseinių r.	472	2480	2952	1.5	1.8	1187	8897	10084
Rietavo sav.	255	1228	1483	1.4	2.2	518	3286	3804
Rokiškio r.	328	1445	1773	1.5	1.9	556	3876	4432
Skuodo r.	1002	4871	5873	1.5	1.8	1517	9421	10938
Šakių r.	2076	6001	8077	1.6	2.0	2357	10848	13205
Šalčininkų r.	266	1002	1268	1.5	2.2	511	2895	3406
Šiaulių m.	6	26	28	1.2	1.6	20	95	115
Šiaulių r.	1416	3422	4838	1.6	2.3	1415	5976	7391
Šilalės r.	961	5268	6229	1.4	1.8	2474	15182	17656
Šilutės r.	460	3167	3627	1.4	1.6	1218	8723	9941
Širvintų r.	78	284	362	1.6	1.8	219	1416	1635
Švenčionių r.	94	234	328	1.6	1.6	163	885	1048
Tauragės r.	398	1996	2394	1.4	1.6	1205	8359	9564
Telšių r.	554	2982	3536	1.4	1.8	1294	8685	9979
Trakų r.	31	227	258	1.2	2.4	127	877	1004
Ukmergės r.	83	407	490	1.6	1.7	391	2076	2467
Utenos r.	229	1128	1357	1.5	2.0	451	3186	3637
Varėnos r.	75	303	378	1.5	2.4	192	1277	1469
Vilkaviškio r.	322	2155	2477	1.6	1.8	811	6348	7159
Vilniaus m.	237	23	260	1.7	1.3	299	231	530
Vilniaus r.	100	258	358	1.6	1.6	287	1350	1637
Zarasų r.	12	296	308	1.2	1.8	188	1425	1613
Iš viso Total	29702	104551	134253	1.6	2.0	45843	253731	299574

Kontroliuojamųjų karvių ir telyčių sėklinimo analizė pagal veisles

Insemination results of recorded cows and heifers (by breeds in all herds)

Veislė <i>Breed</i>	Karvių skaičius <i>No of cows</i>	Telyčių skaičius <i>No of heifers</i>	Apsėklinta <i>Inseminated</i>			Vėsingų <i>In calf</i>				Sėklinimo indeksas <i>No of insemination</i>		Servis periodas <i>Service period</i>	
			karvių cows	telyčių <i>heifers</i>		karvių cows	telyčių <i>heifers</i>		karvių cows	telyčių <i>heifers</i>	karvių skaičius <i>no of cows</i>	vid dienų skaičius <i>avg no of days</i>	
				skaičius <i>no</i>	pirmo sėklinimo amžius <i>age at first insemination</i>		skaičius <i>no</i>	%					skaičius <i>no</i>
Juodmargių <i>Black&White</i>													
Lietuvos <i>Lithuanian</i>	86570	51169	59971	11778	17	25258	7304	42.12	62.01	1.9	1.5	62842	150
Vokietijos <i>German</i>	717	468	550	124	16	246	78	44.73	62.90	2.2	1.6	472	143
Holšteimų <i>Holstein</i>	18619	22163	14035	7036	16	6310	4007	44.96	56.95	2.1	1.6	12534	144
Britanijos <i>British Fr</i>	84	58	60	17	16	25	14	41.67	82.35	2.7	1.4	70	171
Olandijos <i>Dutch</i>	106	80	86	22	15	34	9	39.53	40.91	2.2	1.3	80	145
Danijos <i>Danish</i>	303	216	232	59	14	109	22	46.98	37.29	2.3	1.8	244	132
Švedijos <i>Swedish</i>	235	122	191	44	15	79	21	41.36	47.73	2.6	1.9	186	149
Vidutiniškai <i>Average</i>	106634	74276	75125	19080	17	32061	11455	42.68	60.04	1.9	1.5	76428	149
Žalųjų ir žalmargių <i>Red, R&W</i>													
Lietuvos <i>Lithuanian</i>	31830	25052	23744	8465	16	10384	4553	43.73	53.79	2.2	1.7	21694	137
Anglėrų <i>Angler</i>	433	389	358	156	15	154	76	43.02	48.72	2.6	2.1	256	138
Danijos <i>Danish</i>	454	450	372	175	14	179	96	48.12	54.86	2.6	2.0	300	122
Estijos <i>Estonian</i>	4	4	2	1	15	2	-	100.0	-	4.0	-	3	174
Latvijos <i>dvyliėji Latvian</i>	9	6	8	2	17	2	1	25.00	50.00	1.5	2.0	8	101
Aišyrų <i>Ayrshire</i>	1721	1564	1342	537	14	592	267	44.11	49.72	2.1	1.8	1280	114
Šviečių <i>Brown Swiss</i>	22	19	18	7	16	11	3	61.11	42.86	1.7	1.3	18	133
Vokietijos <i>German R&W</i>	201	179	143	68	15	74	36	51.75	52.94	2.3	1.8	147	148
Olandijos <i>Dutch R&W</i>	6	6	1	2	14	-	-	-	-	1.0	-	4	95
Švedijos <i>Swedish R&W</i>	920	849	723	332	15	330	161	45.64	48.49	2.2	1.7	654	132
Holšteimų <i>Holstein R&W</i>	745	889	581	306	15	265	158	45.61	51.63	2.3	1.6	468	132
Simentalų <i>Simmental</i>	120	108	91	38	15	45	20	49.45	52.63	2.2	1.8	89	130
Vidutiniškai <i>Average</i>	36465	29515	27383	10089	15	12038	5371	43.96	53.24	2.2	1.7	24921	136
Kitų piemiųjų veislių <i>Other dairy breeds</i>													
Džersių <i>Jersey</i>	66	72	43	18	16	23	6	53.49	33.33	2.2	2.2	46	137
Vietinių pagerintų galvijų <i>Native</i>													
Vietinių baltmugarių <i>White-backed</i>	705	424	537	120	19	252	77	46.93	64.17	1.6	1.4	556	129
Vietinių šėmųjų <i>Ash-grey</i>	925	622	670	167	18	307	100	45.82	59.88	1.6	1.4	743	116
Senojų genotipo Lietuvos juodmargių <i>B&W</i>	967	669	759	207	17	321	119	42.29	57.49	1.9	1.5	761	130
Senojų genotipo Lietuvos žaliųjų <i>Red</i>	37	41	34	21	14	14	10	41.18	47.62	2.6	1.8	26	123
Vidutiniškai visų veislių <i>Average of all breeds</i>	145799	105619	104551	29702	16	45016	17138	43.06	57.70	2.0	1.6	103481	145

Karvės, iš kurių primelžta daugiau kaip 80 tonų pieno
Cows with lifetime production over 80 tons of milk up till 30 09 2016

Eil. Nr.	Laikytojas Owner	Savivaldybė Municipality	Veislė Breed	Karvės numeris Reg. no. of cow	Gimimo metai Born	Veršiamoji kartų No. of calvings	Produktyvumas Productivity				
							pieno milk kg	pieno riebalų fat		pieno baltymų protein	
								%	kg	%	kg
1	R. Zakarienė	Kelmės r.	LJ	LT000002166912	2001	10	118205	3.84	4536	2.99	3537
2	I. Martinaitienė	Pakruojo r.	LJ	LT000002121642	2000	12	110133	4.01	4414	3.17	3492
3	V. Navickas	Alytaus r.	LJ	LT000003142492	2004	9	109877	4.38	4818	3.22	3533
4	T. Gudaitienė	Kauno r.	LJ	LT000002328049	2002	10	107814	4.47	4817	3.08	3322
5	A. Šniaukšta	Šilalės r.	LJ	LT000002647388	2000	14	106336	4.34	4615	3.15	3347
6	R. Šidlauskienė	Kėdainių r.	LJ	LT000001217430	2000	13	105230	4.37	4600	3.32	3495
7	A. Skiotys	Telšių r.	LJ	LT000002708506	2003	11	101777	4.23	4302	3.23	3287
8	V. Stancelienė	Rietavo sav.	GJ	LT000001426640	1998	16	101272	4.37	4424	3.38	3423
9	I. Martinaitienė	Pakruojo r.	LŽ	LT000002456725	2002	10	100090	4.05	4050	3.35	3357
10	J. Lekavičius	Alytaus r.	LJ	LT000001029682	1998	16	99459	4.71	4689	3.34	3318
11	R. Karazinas	Kretingos r.	H	LT000004328725	2007	7	99270	4.41	4382	3.31	3282
12	T. Gudaitienė	Kauno r.	LJ	LT000002328048	2002	11	98456	4.17	4105	3.16	3115
13	Padovinio ž.ū.b.	Marijampolės sav.	LJ	LT000002420867	2002	11	96862	4.05	3927	3.11	3016
14	G. Valuckas	Tauragės r.	LJ	LT000002690612	2001	14	96652	5.00	4833	3.37	3261
15	A. Vaičiulis	Šilalės r.	LJ	LT000003198192	2004	8	96212	4.42	4252	3.41	3278
16	G. Gužauskienė	Kelmės r.	LJ	LT000002166191	2001	12	95447	3.62	3460	3.31	3157
17	A. Beniušis	Telšių r.	LJ	LT000002703492	2003	10	95293	4.58	4365	3.27	3120
18	I. Daukantienė	Jonavos r.	LJ	LT000003916820	2006	7	95260	4.14	3939	3.05	2904
19	J. Beinoras	Širvintų r.	LJ	LT000002673835	2001	11	94446	4.56	4308	3.61	3405
20	V. Muižininkas	Skuodo r.	LJ	LT000002826593	2003	11	93976	3.99	3753	3.02	2838
21	R. Šlyžius	Skuodo r.	LJ	LT000003009895	2003	8	92766	3.71	3441	3.18	2946
22	Lygumų ž.ū.b.	Pakruojo r.	LŽ	LT000004054070	2006	6	92614	4.08	3781	3.54	3279
23	R. Takulinskas	Vilkaviškio r.	LJ	LT000003416664	2004	10	92421	4.23	3914	3.45	3187
24	S. Baltrušaitis	Raseinių r.	LJ	LT000004100240	2006	7	92125	4.19	3861	3.31	3050
25	UAB „Noragra“	Šakių r.	H	DE001302724682	2005	9	91919	3.99	3667	3.26	2992
26	ŽŪB „Bajėnai“	Pagėgių sav.	LJ	LT000003558814	2006	6	91832	3.00	2754	3.07	2815
27	A. Banionis	Kauno r.	H	DE000346827457	2003	10	91784	3.51	3225	3.53	3236
28	M. Vozgirdas	Šilalės r.	LJ	LT000002996154	2003	9	91450	4.44	4065	3.16	2890
29	R. Lidžiuvienė	Šilalės r.	LJ	LT000002796737	2000	13	91327	4.99	4556	3.26	2976
30	A. Marčiukaitienė	Alytaus r.	GJ	LT000002237243	2001	12	91243	3.97	3626	3.13	2857
31	Vazniškių ž.ū.b.	Kalvarijos sav.	LJ	LT000002855739	2003	10	91225	4.26	3891	3.37	3071
32	A. Gabalis	Mažeikių r.	LJ	LT000003564705	2004	9	90585	4.50	4078	3.52	3193
33	ŽŪB „Draugystė“	Pasvalio r.	AN	LT000003507704	2005	9	90502	4.76	4304	3.70	3348
34	I. Daukantienė	Jonavos r.	LJ	LT000003585395	2005	8	90368	4.37	3950	3.25	2936
35	A. Kisielis	Panevėžio r.	ŠŽ	LT000002176074	2001	12	90336	3.93	3553	3.32	2998
36	A. Urbonas	Plungės r.	GJ	LT000002509602	2002	11	90215	4.01	3622	3.29	2965
37	Vazniškių ž.ū.b.	Kalvarijos sav.	LJ	LT000004067769	2006	8	90001	3.06	2757	2.94	2649
38	Griškabūdžio ž.ū.b.	Šakių r.	LJ	LT000003891803	2005	8	89933	3.89	3496	3.24	2911
39	M. Skroblys	Klaipėdos r.	H	LT000003145728	2004	9	89757	4.80	4311	3.38	3030
40	V. Rūkštelis	Alytaus r.	LJ	LT000002863172	2003	12	89621	4.38	3925	3.19	2855
41	T. Gudaitienė	Kauno r.	VŠ	LT000002334240	2003	10	89551	4.75	4255	3.37	3016
42	G. Kazlauskienė	Mažeikių r.	LJ	LT000002156436	2001	12	89403	4.75	4243	3.35	2997
43	P. Zubavičius	Kauno r.	LJ	LT000002900340	2003	10	89317	4.87	4347	3.41	3042
44	R. Razmienė	Jurbarko r.	LJ	LT000002305704	2003	11	89253	4.69	4184	3.58	3195
45	G. Selkauskienė	Kretingos r.	LJ	LT000002389447	2002	12	89238	4.42	3941	3.34	2977
46	R. Kaulius	Šilalės r.	LJ	LT000001981577	2000	14	88978	3.90	3474	3.17	2824
47	I. Jonaitienė	Skuodo r.	LJ	LT000003043136	2003	11	88956	4.11	3658	3.26	2902
48	K. Vainorienė	Kelmės r.	LŽ	LT000003054530	2003	11	88701	4.68	4150	3.27	2903
49	V. Navickas	Alytaus r.	GJ	LT000002249107	2002	12	88420	4.33	3827	3.06	2703

Eil. Nr.	Laikytojas Owner	Savivaldybė Municipality	Veislė Breed	Karvės numeris Reg. no. of cow	Gimimo metai Born	Veršiamosi kartų No. of calvings	Produktyvumas Productivity				
							pieno milk kg	pieno riebalų fat		pieno baltymų protein	
								%	kg	%	kg
50	J. Beinoras	Širvintų r.	LJ	LT000003459843	2004	8	88348	3.71	3274	3.09	2732
51	S. Jonuška	Radviliškio r.	LJ	LT000002532749	2002	11	88190	3.53	3114	3.18	2803
52	E. Indilienė	Kupiškio r.	LŽ	LT000002399964	2003	10	88107	4.09	3600	3.43	3019
53	S. Merkėlis	Skuodo r.	LJ	LT000003087430	2004	9	88100	4.62	4069	3.37	2972
54	Pauliukų ž.ū.b.	Jonavos r.	LJ	LT000003367825	2004	10	88087	4.42	3897	3.41	3000
55	V. Kaunas	Šakių r.	LJ	LT000003114868	2003	5	87956	3.60	3169	3.42	3011
56	A. Dambrauskas R	Šilalės r.	LJ	LT000002189308	2001	12	87721	4.54	3981	3.10	2723
57	Padovinio ž.ū.b.	Marijampolės sav.	H	LT000003990981	2006	7	87256	4.13	3606	3.03	2640
58	I. Juškauskas	Alytaus r.	GJ	LT000002247594	2002	13	87212	4.36	3799	3.14	2739
59	E. Mauricas	Šakių r.	LJ	LT000003567328	2005	8	86942	4.40	3826	2.99	2601
60	M. Meškėlienė	Ignalinos r.	LŽ	LT000001092455	1999	16	86877	4.74	4117	3.45	2999
61	R. Takulinskas	Vilkaviškio r.	LJ	LT000003349038	2004	9	86843	4.45	3861	3.21	2792
62	N. Vadluginė	Kupiškio r.	LŽ	LT000002035954	2002	9	86399	4.30	3716	3.53	3053
63	S. Šerelis	Kupiškio r.	LJ	LT000003184742	2004	8	86302	4.49	3877	3.19	2751
64	A. Raudonius	Šilalės r.	LJ	LT000003672681	2005	9	86103	4.34	3741	3.38	2908
65	S. Žilinskas	Klaipėdos r.	LJ	LT000003146020	2004	8	86063	3.17	2731	3.23	2776
66	M. Vozgirdas	Šilalės r.	LJ	LT000003244466	2004	11	86046	4.71	4052	3.45	2970
67	S. Sabaliauskas	Raseinių r.	LJ	LT000003229915	2004	10	85970	4.60	3957	3.48	2988
68	V. Kusas	Plungės r.	LJ	LT000003440261	2004	8	85940	4.42	3803	3.43	2947
69	V. Dobrovolskis	Raseinių r.	LJ	LT000002781990	2003	8	85916	4.54	3904	3.22	2769
70	Šešupės ž.ū.b.	Marijampolės sav.	LJ	LT000003138243	2004	8	85845	4.10	3524	3.18	2726
71	A. Skiotys	Telšių r.	LJ	LT000002967252	2003	8	85808	4.33	3712	3.22	2760
72	S. Baltrušaitis	Raseinių r.	LJ	LT000003947767	2006	8	85730	4.25	3648	3.60	3089
73	Z. Ruikienė	Šilalės r.	LJ	LT000003121635	2003	11	85501	4.50	3846	3.23	2762
74	A. Skiotys	Telšių r.	LJ	LT000003577200	2005	9	85258	4.38	3738	3.33	2839
75	P. Petrusis	Kupiškio r.	LŽ	LT000003184977	2004	9	85099	4.30	3659	3.18	2708
76	A. Vaškėlis	Utenos r.	LJ	LT000003136609	2004	10	84970	4.05	3444	3.43	2912
77	J. Balčius	Skuodo r.	LJ	LT000002584650	2002	10	84964	3.98	3385	3.36	2857
78	Č. Valaitis	Kazlų Rūdos sav.	LJ	LT000003855170	2006	7	84829	3.28	2782	3.21	2719
79	N. Katutis	Šilutės r.	LJ	LT000001980888	2000	14	84771	4.00	3392	3.32	2816
80	S. D. Žilinskas	Klaipėdos r.	LJ	LT000003453359	2004	8	84732	3.84	3250	3.25	2752
81	V. Katinas	Šilalės r.	LJ	LT000004101882	2006	9	84672	4.29	3633	3.04	2571
82	S. Gintalas	Skuodo r.	LJ	LT000002586678	2002	12	84668	4.37	3702	3.15	2666
83	G. Šmitienė	Alytaus r.	GJ	LT000003419141	2004	11	84619	4.14	3504	3.17	2682
84	Labūnavos ž.ū.b.	Kėdainių r.	LJ	LT000003236748	2004	10	84533	4.51	3810	3.29	2779
85	A. Matevičienė	Kretingos r.	LJ	LT000003191280	2004	11	84231	4.05	3413	3.33	2805
86	A. Raudonius	Šilalės r.	LJ	LT000003671933	2005	9	84008	4.88	4098	3.30	2774
87	G. Gužauskienė	Kelmės r.	LJ	LT000003413080	2005	9	83942	3.57	2995	3.11	2611
88	ŽŪB „Vaišvilčiai“	Panevėžio r.	LŽ	LT000003182908	2004	10	83857	4.32	3622	3.32	2781
89	Z. Mockus	Skuodo r.	LJ	LT000003543821	2005	9	83846	4.34	3637	3.46	2898
90	S. Rimgaila	Skuodo r.	LJ	LT000003355555	2005	9	83599	3.57	2983	3.02	2523
91	A. Čėjauskas	Telšių r.	LJ	LT000002819411	2003	11	83568	4.24	3547	3.21	2684
93	J. Mikalauskienė	Plungės r.	LJ	LT000003678955	2005	7	83201	4.94	4107	3.17	2640
94	L. Janušauskas	Kelmės r.	LJ	LT000003781625	2006	6	83198	3.86	3213	3.28	2728
95	R. Astrauskis	Šiaulių r.	LJ	LT000003322338	2004	9	82850	3.77	3127	3.00	2483
96	K. Obakevičius	Pasvalio r.	LŽ	LT000002487920	2002	10	82803	4.05	3351	3.25	2690
97	G. Gurklėnė	Kupiškio r.	LJ	LT000001269898	1999	15	82713	3.97	3288	3.20	2645
98	M. Karklėlis	Pagėgių sav.	LJ	LT000002790600	2002	11	82642	4.49	3711	3.29	2716
99	T. Gudaitienė	Kauno r.	LJ	LT000003304531	2005	9	82616	4.44	3671	3.22	2662
100	J. Mickus	Šilalės r.	H	LT000003197597	2004	10	82607	3.96	3270	3.09	2550

Eil. Nr.	Laikytojas Owner	Savivaldybė Municipality	Veislė Breed	Karvės numeris Reg. no. of cow	Gimimo metai Born	Veršiamoji kartų No. of calvings	Produktyvumas Productivity				
							pieno milk kg	pieno riebalų fat		pieno baltymų protein	
								%	kg	%	kg
101	R. Šidlauskienė	Kėdainių r.	LJ	LT000002350051	2003	9	82528	3.94	3251	3.06	2524
102	G. Lukavičienė	Mažeikių r.	LJ	LT000003185677	2003	9	82430	4.71	3883	3.35	2763
103	E. Indilienė	Kupiškio r.	LŽ	LT000003588568	2005	10	82349	4.46	3675	3.41	2810
104	A. Gedgaudas	Skuodo r.	LJ	LT000003546573	2005	6	82150	4.07	3343	3.41	2800
105	A. Žiaurys	Akmenės r.	LJ	LT000003085743	2004	10	82144	4.45	3655	3.57	2933
106	V. Laumė	Biržų r.	LJ	LT000003630741	2005	9	82133	4.13	3394	3.49	2863
107	ŽŪB „Draugystė“	Pasvalio r.	LŽ	LT000004316003	2006	6	82086	4.02	3300	3.33	2736
108	Kiemelių ž.ū.b.	Pasvalio r.	AI	FI000008120761	2005	9	82064	4.01	3287	3.35	2748
109	V. Vaškeliene	Utenos r.	LŽ	LT000003135597	2004	9	82022	3.46	2835	3.42	2806
110	V. Macijauskienė	Šilalės r.	LJ	LT000003132651	2004	9	81968	4.17	3421	3.56	2920
111	E. Dobrovolskis	Kretingos r.	LJ	LT000003950701	2006	9	81837	4.33	3545	3.43	2805
112	K. Gustaitis	Vilkaviškio r.	LJ	LT000003959069	2006	6	81778	3.77	3086	3.06	2503
113	Sidabravo ž.ū.b.	Radvilišio r.	LŽ	LT000003530606	2006	8	81759	4.56	3727	3.56	2914
114	Z. Mockuvienė	Šilalės r.	LJ	LT000002936941	2003	11	81730	4.42	3616	3.22	2635
115	T. Gudaitienė	Kauno r.	LJ	LT000003304520	2004	9	81688	5.39	4401	3.22	2629
116	V. Vanagas	Mažeikių r.	LJ	LT000002433855	2001	13	81682	4.54	3708	3.23	2639
117	ŽŪB „AUGA Želsvelė“	Marijampolės sav.	H	DE000768622072	2004	7	81568	4.37	3568	3.21	2621
118	O. Simonavičienė	Kretingos r.	LJ	LT000003052887	2003	12	81536	4.47	3643	3.32	2709
119	A. Beniušis	Telšių r.	LJ	LT000002967481	2003	9	81439	3.92	3192	3.09	2517
120	Pauliukų ž.ū.b.	Jonavos r.	LJ	LT000003915868	2006	8	81404	4.06	3306	3.30	2690
121	Voniškių ž.ū.b.	Šakių r.	LJ	LT000003768062	2006	9	81394	4.61	3749	3.47	2823
122	V. Knatauskas	Pagėgių sav.	LJ	LT000002150478	2001	14	81305	3.55	2888	3.08	2502
123	J. Bušniauskas	Varėnos r.	LJ	LT000002742299	2003	10	81251	4.21	3424	3.40	2763
124	E. Paliulis	Širvintų r.	H	LT000004025011	2006	6	81249	4.02	3270	3.12	2534
125	ŽŪB „AUGA Lankesa“	Jonavos r.	H	LT000003585944	2005	8	81202	4.39	3561	3.07	2493
126	S. Astrauskas	Šilalės r.	LJ	LT000002792644	2002	12	81187	3.98	3228	3.33	2706
127	V. Žiurinskienė	Lazdijų r.	LJ	LT000002780293	2003	12	80986	4.08	3306	3.30	2669
128	D. Skripkauskienė	Kretingos r.	LJ	LT000003053479	2004	9	80916	4.04	3267	3.29	2659
129	S. Vaitonienė	Prienų r.	LJ	LT000002941395	2004	11	80852	3.91	3164	3.53	2851
130	B. Dirmeikis	Tauragės r.	LJ	LT000002692458	2002	13	80804	3.71	3000	3.08	2486
131	Kiemelių ž.ū.b.	Pasvalio r.	AI	FI000007952920	2004	10	80801	4.17	3368	3.52	2842
132	E. Tarvydas	Plungės r.	LJ	LT000003275482	2004	10	80713	3.98	3209	3.16	2553
133	Lukšių ž.ū.b.	Šakių r.	LJ	LT000004050858	2007	8	80704	4.15	3350	3.32	2680
134	Labūnavos ž.ū.b.	Kėdainių r.	LJ	LT000003237120	2005	9	80626	3.77	3042	3.42	2758
135	Labūnavos ž.ū.b.	Kėdainių r.	H	LT000004035777	2007	8	80502	3.77	3038	3.27	2636
136	V. Luižys	Alytaus r.	GJ	LT000002245501	2002	12	80452	4.47	3599	3.23	2597
137	G. Gužauskienė	Kelmės r.	LJ	LT000003056616	2004	9	80408	4.09	3292	3.36	2704
138	J. Vėlavičius	Šilalės r.	LJ	LT000003198326	2004	11	80404	4.35	3494	3.18	2555
139	Burbiškio agroserviso koop.	Anykščių r.	H	DK004708901982	2005	7	80375	3.63	2918	3.17	2549
140	J. Valantinas	Kelmės r.	LJ	LT000003252692	2004	11	80357	4.01	3225	2.97	2386
141	Skaistgirio ž.ū.b.	Joniškio r.	LŽ	LT000003157834	2004	9	80341	4.45	3576	3.42	2746
142	S. Jurkšaitis	Tauragės r.	LJ	LT000002918534	2003	11	80323	4.75	3813	3.56	2858
143	V. Katinas	Šilalės r.	LJ	LT000004340513	2006	7	80306	4.64	3729	3.25	2606

Veislių sutrumpinimų paaiškinimas:

LŽ – Lietuvos žalieji *Lithuanian Red*; ŠŽ – Švedijos žalmargiai *Swedish R&W*; LJ – Lietuvos juodmargiai *Lithuanian B&W*; H – Holšteinai *Holstein*; VB – Vietiniai baltnugariai *Native White-backed*; GJ – Senojo genotipo Lietuvos juodmargiai *Native Lithuanian B&W*; DŽ – Danijos žalieji *Danish Red*; DJ – Danijos juodmargiai *Danish B&W*; VS – Vietiniai šemieji *Ash-grey*.



Pieno gamintojams siūlome!

Mastitų kontrolė

- išsistirkite sukėlėją
- nusistatykite jautrumą antibiotikams
- gaukite konsultaciją vaistų parinkimo ir gydymo klausimais

Duomenų analizės programos

- įvertinkite karvių sveikatingumą pagal somatines ląsteles
- išanalizuokite bandos mitybą pagal urėjos kiekį piene
- naudokitės mastitų duomenų analizės programa

Komerčiniai tyrimai

papildomai išsistirkite:

- pieno sudėtį
- somatines ląsteles
- bendrą bakterinį užterštumą
- inhibitorines medžiagas
- pieno užšalimo temperatūrą

Veršingumo nustatymas

- nuo 28 d. po sėklinimo
- paprastas mėginio paėmimas
- tinka GPK mėginys

Pieninių bandų atrinkimas užtrūkinimui pagal PGR duomenis

☐ Pieninių bandų atranka užtrūkinimo be antibiotikų taikymui

Talpos mėginio SLS < 250 tūkst./ml

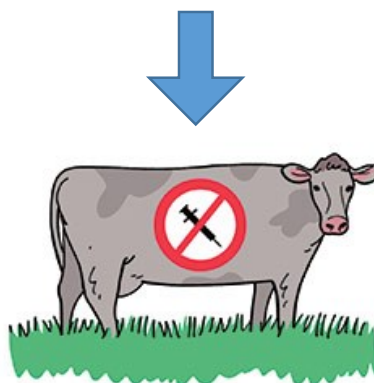
Bandoje nėra *Strep. agalactiae* ir *Mycoplasma*

Staph. aureus tyrimo rezultatas iki 5%

☐ Individualių karvių atrinkimas užtrūkinimo be antibiotikų taikymui pagal GPK duomenis

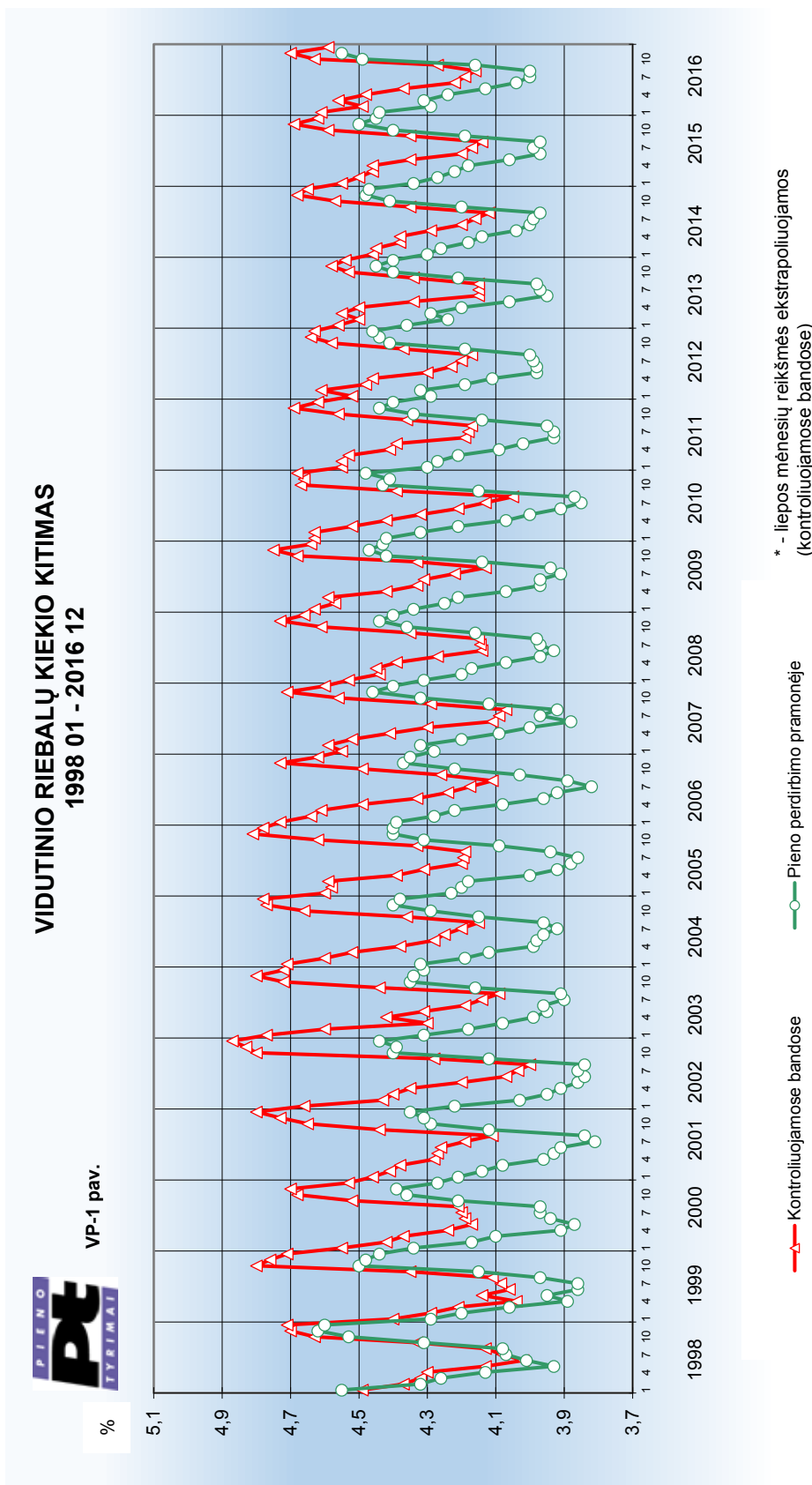
SLS > 200 tūkst./ml, gydymas antibiotikais ir spenių kamščiais

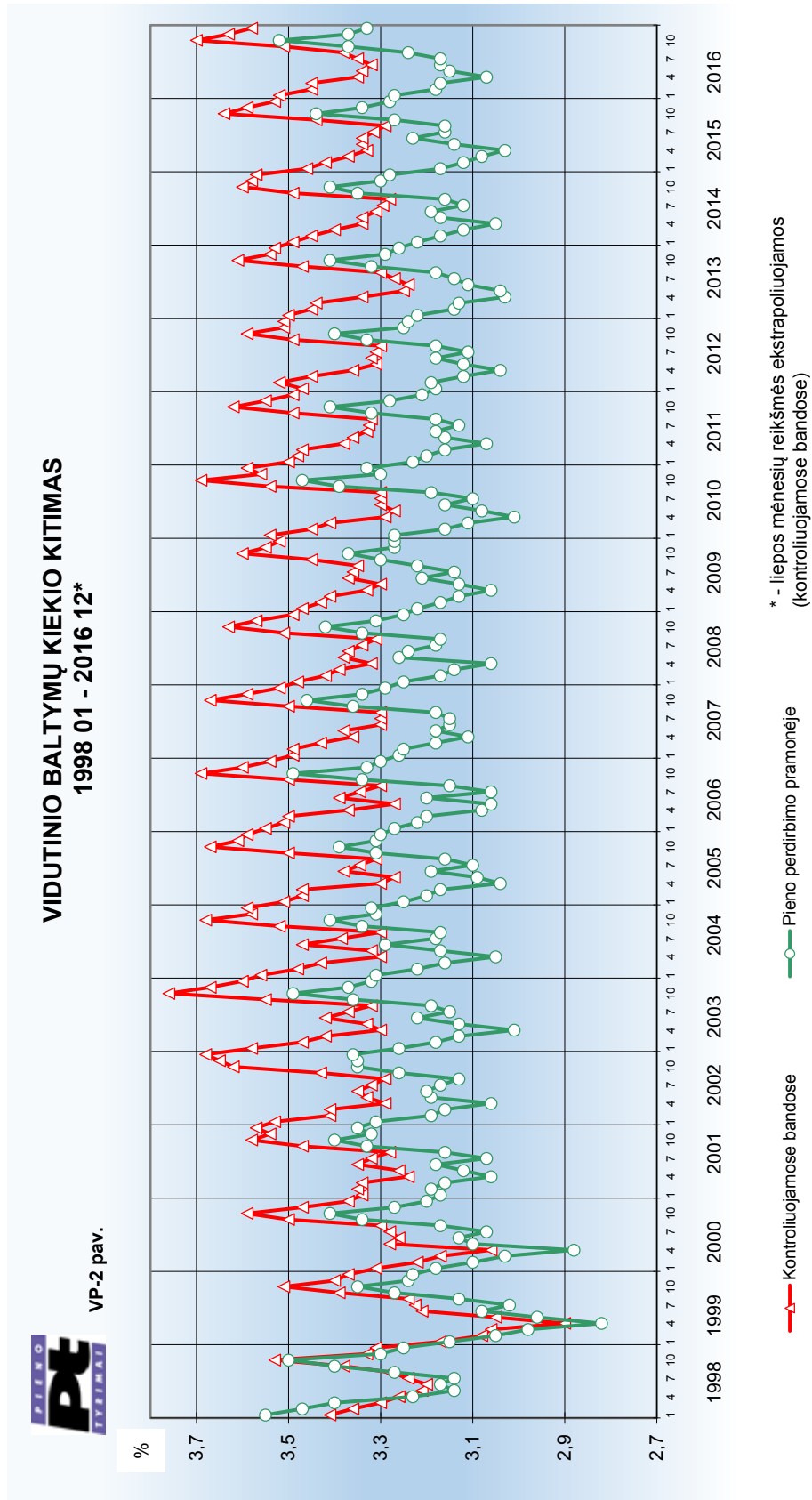
SLS < 200 tūkst./ml, nieko nereikia

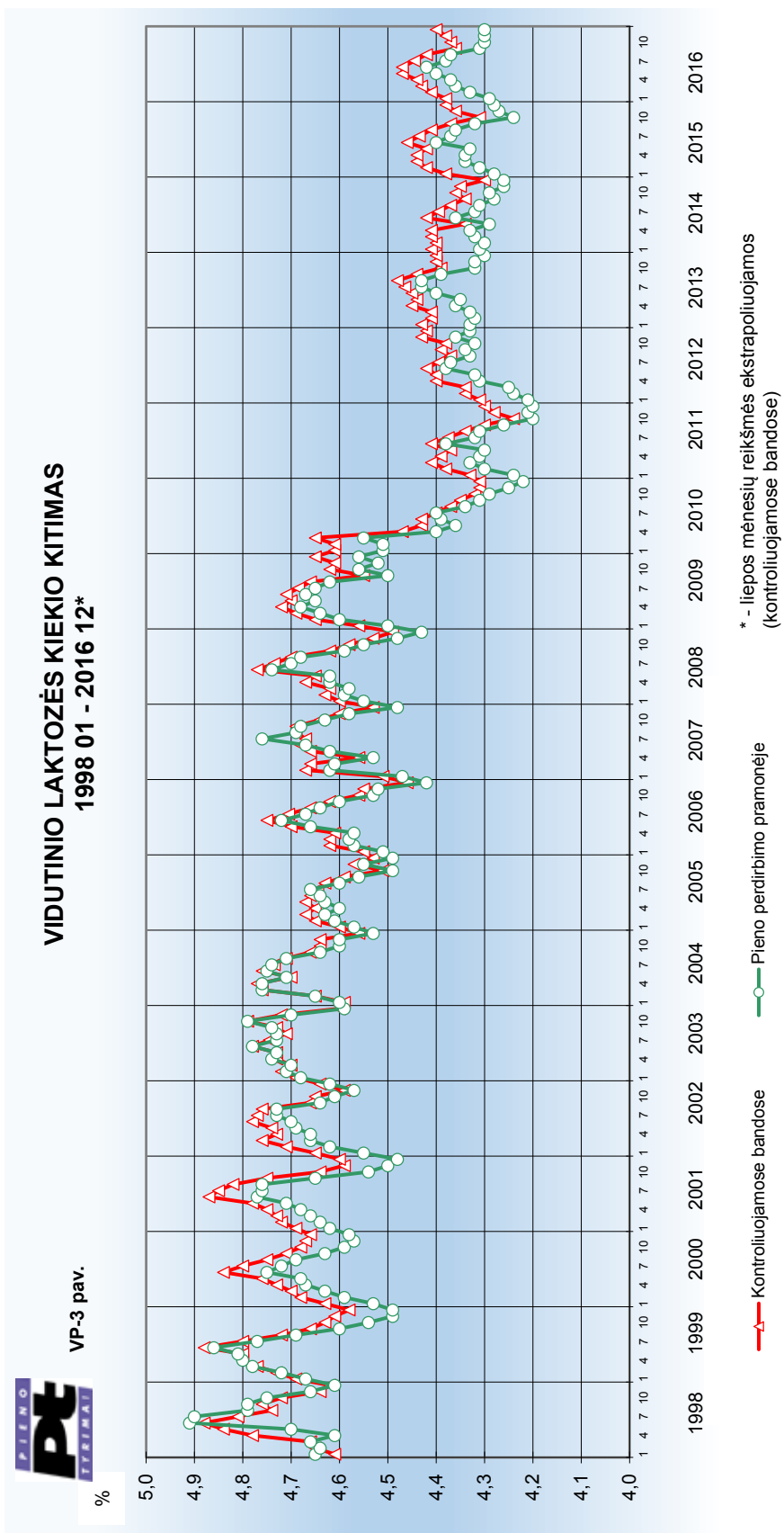


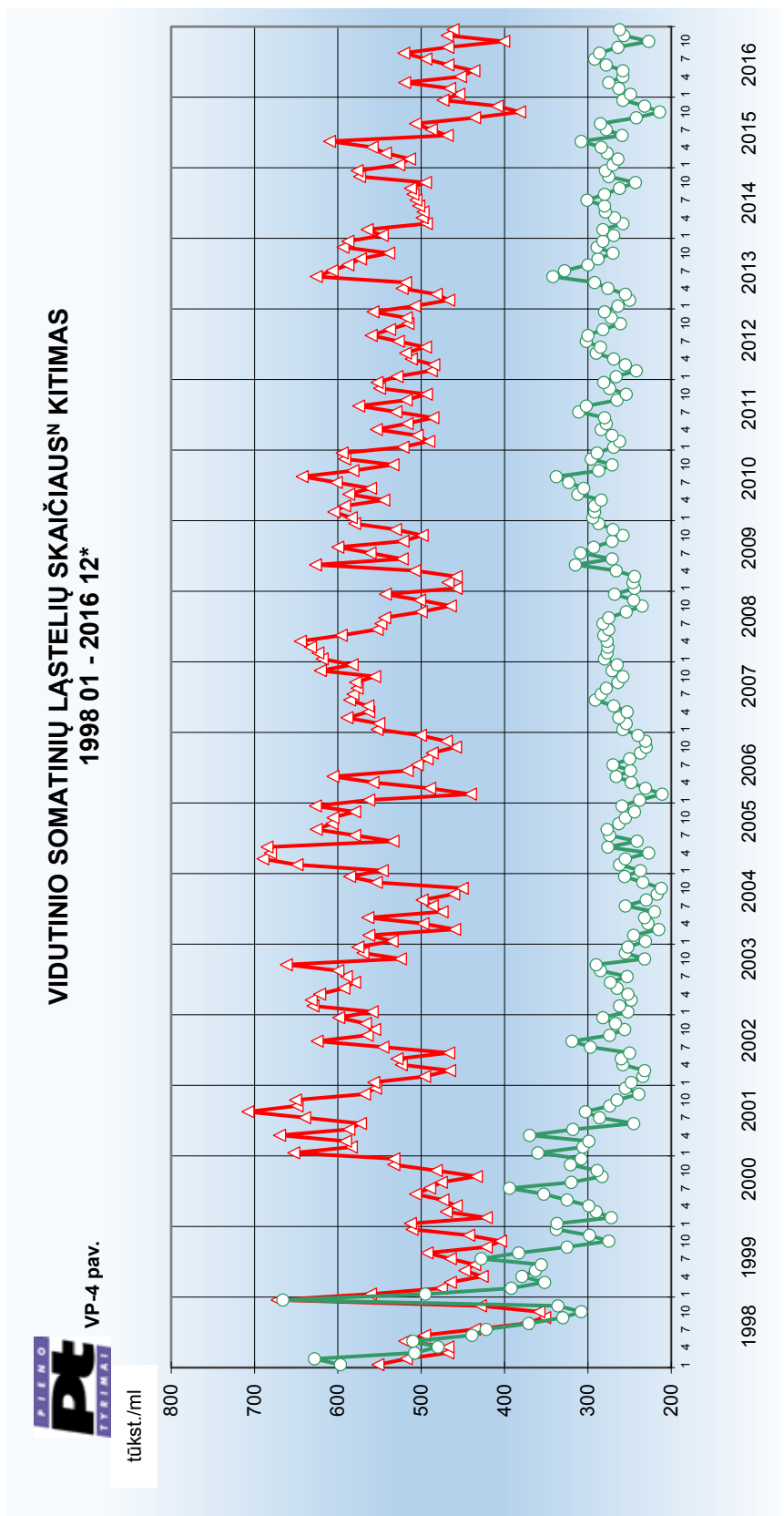
- ✓ Radvilų Dvaro g.31, LT-48331, Kaunas
- ✓ Telefonas: +370 (8) 37 363653
- ✓ Faksas: +370 (8) 37 361312
- ✓ El. paštas: mastitas@pieno-tyrimai.lt
- ✓ <http://www.pieno-tyrimai.lt>

Detalesnę informaciją Jums suteiks veterinarijos gydytoja Gintarė Pieškienė, mob.tel. 8-687-15553.









* - liepos mėnesių reikšmės ekstrapoliuojamos (kontroliuojamose bandose)

^N - neperskaičiuota pagal geometrinį vidurkį

Karvių pasiskirstymas pagal somatinių ląstelių skaičių tūkst. / ml
Distribution of cows according to SCC(somatic cell count), thous. / ml

Mėnuo Month	Somatinių ląstelių skaičius SCC										Iš viso tirta karvių Total
	=<100		101–400		401–500		501–1000		>1000		
	karvių skaičius no. of cows	%	karvių skaičius no. of cows	%	karvių skaičius no. of cows	%	karvių skaičius no. of cows	%	karvių skaičius no. of cows	%	
2015 metai											
Spalis October	55736	43.4	47614	37.0	4696	3.7	10336	8.0	10172	7.9	128554
Lapkritis November	53283	42.5	46292	36.9	4594	3.7	10215	8.1	11035	8.8	125419
Gruodis December	48879	39.5	46542	37.6	4835	3.9	10886	8.8	12522	10.1	123664
2016 metai											
Sausis January	49086	41.4	43045	36.3	4531	3.8	10162	8.6	11692	9.9	118516
Vasaris February	46113	40.5	41573	36.5	4394	3.9	10066	8.8	11690	10.3	113836
Kovas March	44436	39.7	40380	36.0	4337	3.9	10387	9.3	12517	11.2	112057
Balandis April	52031	44.9	38360	33.1	4114	3.5	9760	8.4	11718	10.1	115983
Gegužė May	52332	44.3	39849	33.8	4384	3.7	10150	8.6	11309	9.6	118024
Birželis June	50390	41.9	42522	35.4	4498	3.7	10789	9.0	12004	10.0	120203
Rugpjūtis August	45840	37.3	46404	37.8	5164	4.2	11576	9.4	13895	11.3	122879
Rugsėjis September	48497	38.2	49239	38.8	4982	3.9	11355	8.9	12830	10.1	126903
Vidutiniškai Average	49693	41.2	43802	36.3	4594	3.8	10517	8.7	11944	9.9	120549



Karvių brokavimo duomenys pagal atskiras priežastis

Number of culled cows by separate reasons

Savivaldybė Municipality	Netekta iš viso Total no. of culled cows	%	Netektu amžius metais Age at culling	Išbrokavimo priežastys Culling reasons										Parduota gyvų Sales of live cows			
				nevaisin- gumas infertility	lyties organų ligos repro- duction diseases	nagių ligos feet diseases	tešmens ligos udder diseases	mažas produkt. low product- ivity	senatvė age	infekc. ligos infectious diseases	medž. apyk. ligos metabolic diseases	chirurg. ligos surgical diseases	įvairios trau- mos various injuries	neaiškios vague	kitos other	veislei for breed	kiti pardav- imai other sales
Akmenės r.	532	29.60	4.9	26	12	-	25	257	-	-	117	-	41	-	49	2	3
Alytaus m.sav.	42	59.15	7.7	1	-	-	1	-	-	-	1	-	1	-	35	1	2
Alytaus r.	724	25.41	6.5	93	27	53	76	11	22	-	47	2	29	2	306	3	53
Anykščių r.	790	25.18	5.8	13	104	58	301	22	12	-	54	3	27	6	175	12	3
Birštono sav.	6	6.74	6.0	-	3	-	1	-	-	-	1	-	1	-	-	-	-
Biržų r.	1039	24.94	6.2	101	99	21	242	25	30	-	152	3	46	-	314	6	-
Druskininkų sav.	10	14.93	8.2	-	-	-	-	-	-	-	7	-	-	-	3	-	-
Elektrėnų sav.	18	18.75	6.4	6	1	-	1	-	-	-	1	-	1	-	7	1	-
Ignalinos r.	179	16.71	7.4	40	4	5	26	-	10	1	31	1	14	-	44	-	3
Jonavos r.	858	32.34	5.0	39	67	114	100	53	31	-	120	21	56	3	248	3	3
Joniškio r.	865	23.99	4.9	125	103	86	116	71	14	-	182	2	50	-	115	1	-
Jurbarko r.	870	25.18	6.5	156	39	32	132	15	36	1	122	5	50	4	275	2	1
Kaišiadorių r.	198	19.30	7.2	17	-	1	12	14	8	-	1	-	3	11	127	3	1
Kalvarijos sav.	505	19.91	6.6	81	51	12	90	8	4	-	57	1	24	4	163	10	-
Kauno r.	1328	25.96	5.1	94	168	137	441	24	42	-	285	4	39	1	86	7	-
Kazlų Rūdos sav.	211	19.06	6.3	6	26	6	21	70	10	-	27	-	5	-	40	-	-
Kelmės r.	997	23.26	6.5	170	44	21	116	34	57	1	100	1	40	11	328	29	45
Kėdanių r.	2167	25.82	5.3	218	211	54	427	137	44	-	291	36	208	23	494	-	24
Klaipėdos m.	1	-	10.7	-	-	-	-	-	-	-	-	-	-	-	1	-	-
Klaipėdos r.	836	20.79	6.5	55	35	4	128	22	4	-	154	24	31	2	259	9	109
Kretingos r.	827	27.86	6.1	86	20	9	73	18	17	-	41	4	45	-	472	5	37
Kupiškio r.	687	21.82	7.0	61	20	54	144	13	50	-	91	22	23	-	199	9	1
Lazdijų r.	514	22.89	6.3	11	11	28	91	6	2	2	83	-	26	1	204	6	43
Marijampolės sav.	1534	24.45	5.6	228	120	207	337	39	10	1	263	2	125	-	151	4	47
Mazeikių r.	839	21.55	7.0	98	80	6	174	4	42	1	186	-	22	1	215	3	7
Molėtų r.	335	35.91	5.7	26	3	-	27	6	16	-	8	3	7	1	219	10	9
Pagėgių sav.	1191	20.63	6.7	127	111	108	159	25	131	-	288	11	36	2	162	4	27
Pakruojo r.	2279	28.37	5.0	159	619	162	345	70	35	6	433	95	68	1	230	-	56
Panevėžio m.	5	17.24	6.6	-	1	-	-	1	-	-	1	-	-	-	-	2	-
Panevėžio r.	2668	28.10	5.0	233	252	163	428	108	49	1	635	27	228	7	527	10	-
Pasvalio r.	1924	21.09	5.3	151	255	103	233	5	149	-	390	36	69	2	531	-	-
Plungės r.	1279	23.38	6.2	276	131	20	166	50	25	4	218	5	90	7	243	5	39
Prienų r.	967	27.79	6.0	46	102	2	150	20	10	-	52	12	26	3	468	15	61

Savivaldybė Municipality	Netekta iš viso Total no. of culled cows	%	Netekčių amžius metais Age at culling	Išbrokavimo priežastys Culling reasons										Parduota gyvų Sales of live cows			
				nevaisin- gumas infertility	lyties organų ligos repro- duction diseases	naugų ligos feet diseases	tesmens ligos udder diseases	mažas produkt. low product- ivity	senat- vė age	infekc. ligos infectious diseases	medž. apyk. ligos metabolic diseases	chirurg. ligos surgical diseases	įvairios trau- mos various injuries	neaiškios vague	kitos other	veislei for breed	kiti pardav- imai other sales
Radviliškio r.	2426	29.48	5.6	191	251	262	488	120	29	-	365	25	66	11	595	3	20
Raseinių r.	868	18.91	7.0	144	34	25	158	3	53	1	129	5	81	5	216	11	3
Rietavo sav.	376	19.47	5.9	48	62	17	49	10	28	-	67	-	29	1	60	5	-
Rokiškio r.	555	20.3	6.8	40	25	20	98	6	14	-	178	4	48	-	112	10	-
Skundo r.	2146	24.43	6.1	415	120	24	257	20	88	1	313	19	72	8	768	3	38
Šakių r.	2578	24.39	5.2	237	187	110	303	127	26	8	360	49	94	17	778	19	263
Šačkininkų r.	496	27.76	5.9	54	66	-	116	-	2	-	178	3	6	-	37	21	13
Šiaulių m.	10	16.39	8.0	-	3	-	-	-	-	-	3	-	3	1	-	-	-
Šiaulių r.	1630	27.05	5.5	145	308	77	387	22	45	-	323	59	73	2	183	6	-
Šilalės r.	2129	22.46	6.8	129	250	48	286	47	106	2	317	18	121	1	695	78	31
Šilutės r.	1435	21.10	6.6	127	102	53	200	10	38	-	268	1	17	14	545	6	54
Širvintų r.	189	33.04	6.7	13	3	2	20	-	6	-	44	-	24	-	68	8	1
Švenčionių r.	100	18.98	6.3	3	-	1	30	-	3	-	5	7	13	-	32	6	-
Tauragės r.	953	24.08	6.5	105	65	28	115	14	83	-	143	16	55	-	313	13	3
Telšių r.	1211	22.43	6.5	206	151	26	185	39	40	-	130	5	66	16	312	18	17
Trakų r.	54	15.79	7.7	5	12	-	14	1	-	-	10	-	10	-	1	1	-
Ukmergės r.	213	20.86	6.6	48	9	2	46	5	17	-	14	-	13	1	58	-	-
Utenos r.	448	19.04	6.5	60	29	16	92	17	53	-	49	7	55	-	67	-	3
Varėnos r.	147	26.82	5.7	14	11	1	66	-	7	-	7	1	8	-	31	1	-
Vilkaviškio r.	789	20.77	7.0	20	43	31	90	5	60	-	151	14	63	2	274	30	6
Vilniaus m.	6	11.11	7.9	-	1	-	-	-	-	-	5	-	-	-	-	-	-
Vilniaus r.	109	20.57	7.9	3	26	2	14	2	13	-	13	-	15	-	16	1	4
Zarasų r.	87	17.65	6.7	15	10	6	27	6	3	-	2	-	5	-	13	-	-
Iš viso Total	46180	24.18	5.9	4765	4487	2217	7624	1582	1574	30	7513	553	2368	171	11864	402	1030
+/-	5859	2.63	-0.3	-101	213	185	573	58	106	-15	685	-7	255	-37	3746	118	80
Juodmargių veislių B&W	32881	23.69	6.1	3635	2740	1346	5182	1115	1128	24	5169	319	1666	140	9221	334	862
+/-	4036	2.59	-0.3	-110	132	43	339	79	33	-18	503	12	170	-5	2721	104	57
Žalųjų veislių Red. R&W	12575	25.76	5.4	1057	1691	850	2342	449	428	4	2268	226	669	27	2375	54	135
+/-	1720	2.73	0.2	-2	69	145	229	14	76	1	161	4	66	-32	984	19	10

* - Palyginimas su 2014 / 2015 metais.

Apsiveršiamųjų ir gautų veršelių skaičius

Numbers of calvings and calves

Mėnuo <i>Month</i>	1-os laktacijos <i>1-st lactation</i>			2-os laktacijos <i>2-nd lactation</i>			3-ios ir kitų <i>3 + lactations</i>			Visų laktacijų <i>All lactations</i>	
	veršiamosios kartų <i>no of calvings</i>	%	gauta veršelių <i>calves</i>	veršiamosios kartų <i>no of calvings</i>	%	gauta veršelių <i>calves</i>	veršiamosios kartų <i>no of calvings</i>	%	gauta veršelių <i>calves</i>	veršiamosios kartų <i>no of calvings</i>	gauta veršelių <i>calves</i>
2015 metai											
Spalis <i>October</i>	3004	32.18	2728	2166	23.16	2046	4164	44.61	3933	9334	8707
Lapkritis <i>November</i>	3049	31.17	2758	2260	23.10	2154	4474	45.73	4230	9783	9142
Gruodis <i>December</i>	3003	30.36	2725	2317	23.43	2185	4570	46.21	4298	9890	9208
2016 metai											
Sausis <i>January</i>	3309	30.63	2934	2642	24.46	2499	4851	44.91	4550	10802	9983
Vasaris <i>February</i>	3278	29.19	2937	2722	24.24	2567	5231	46.58	4932	11231	10436
Kovas <i>March</i>	4316	23.48	3890	4159	22.62	3941	9910	53.90	9451	18385	17282
Balandis <i>April</i>	4092	25.32	3681	3688	22.82	3482	8379	51.85	7951	16159	15114
Gegužė <i>May</i>	4064	27.18	3690	3301	22.08	3114	7588	50.75	7125	14953	13929
Birželis <i>June</i>	3767	26.87	3415	3037	21.67	2871	7214	51.46	6823	14018	13109
Liepa <i>July</i>	3262	25.75	2985	2743	21.66	2612	6661	52.59	6342	12666	11939
Rugpjūtis <i>August</i>	3606	30.26	3263	2591	21.74	2455	5719	47.99	5390	11916	11108
Rugsėjis <i>September</i>	2602	35.04	2365	1661	22.37	1574	3163	42.59	2987	7426	6926
Iš viso <i>Total</i>	41352	28.21	37371	33287	22.71	31500	71924	49.07	68012	146563	136883
Juodmargių veislių <i>B&W</i>	28696	27.22	25802	23731	22.51	22367	52995	50.26	49988	105422	98157
Žaliųjų veislių <i>Red, R&W</i>	11939	31.12	10946	8996	23.45	8612	17435	45.44	16612	38370	36170



Dienų skaičius tarp dviejų paskutinių apsiveršavimų

Distribution of cows by calving interval

Pagal veisles By breeds

Veislė Breed	Visose bandose All herds		Ūkininkų bandose Private farms		Žemės ūkio bendrovėse ir kt. įmonėse Agricultural companies	
	karvių skaičius no. of cows	vid. trukmė (dienomis) calving interval	karvių skaičius no. of cows	vid. trukmė (dienomis) calving interval	karvių skaičius no. of cows	vid. trukmė (dienomis) calving interval
Juodmargių B&W						
Lietuvos Lithuanian	60213	426	48956	428	11257	416
Vokietijos German	470	418	206	424	264	414
Britanijos British Fr.	70	464	27	502	43	441
Holšteinų Holstein	10611	421	5152	431	5459	411
Olandijos Dutch	80	418	11	473	69	410
Danijos Danish	221	409	79	431	142	398
Švedijos Swedish	170	425	134	425	36	426
Vidutiniškai Average	71835	425	54565	428	17270	414
Žalųjų ir žalmargių Red, R&W						
Lietuvos Lithuanian	21457	414	10856	422	10601	404
Anglerų Angler	298	409	57	393	241	413
Danijos Danish	358	396	162	373	196	415
Airšyrų Ayrshire	1220	387	143	432	1077	381
Švicų Brown Swiss	19	395	9	408	10	383
Vokietijos German R&W	149	422	89	429	60	410
Švedijos Swedish R&W	679	410	266	411	413	410
Holšteinų Holstein R&W	497	415	155	415	342	415
Estijos Estonian	4	392	-	-	4	392
Latvijų dvylieji Latvian	10	392	9	384	1	465
Simentalų Simmental	78	405	10	385	68	408
Olandijos Dutch	5	456	4	453	1	466
Norvegijos Norwegian	11	386	-	-	11	386
Vidutiniškai Average	24785	412	11760	421	13025	403
Kitų pieninių veislių Other dairy breeds						
Džersių Jersey	61	418	31	418	30	420
Vietinių pagerintų galvijų Native						
Vietinių baltnugarių White-backed	490	408	471	406	19	452
Vietinių šėmųjų Ash-grey	697	391	673	391	-	-
Senojo genotipo Lietuvos juodmargių B&W	666	403	562	402	104	408
Senojo genotipo Lietuvos žalųjų Red	26	380	26	380	-	-
Vidutiniškai Average	1879	400	1732	398	123	415
Vidutiniškai visų veislių Average of all breeds	98560	421	68088	426	30448	409

Pagal savivaldybes
By municipalities

Savivaldybė <i>Municipality</i>	Visose bandose <i>All herds</i>		Ūkininkų bandose <i>Private farms</i>		Žemės ūkio bendrovėse ir kt. įmonėse <i>Agricultural companies</i>	
	karvių skaičius <i>no. of cows</i>	vid. trukmė (dienomis) <i>calving interval</i>	karvių skaičius <i>no. of cows</i>	vid. trukmė (dienomis) <i>calving interval</i>	karvių skaičius <i>no. of cows</i>	vid. trukmė (dienomis) <i>calving interval</i>
Akmenės r.	826	412	418	417	408	408
Alytaus m.	30	383	30	383	-	-
Alytaus r.	1600	398	1288	400	312	386
Anykščių r.	1620	420	1060	427	560	408
Birštono sav.	59	410	59	410	-	-
Biržų r.	2025	431	1855	434	170	400
Druskininkų sav.	44	376	44	376	-	-
Elektrėnų sav.	60	438	60	438	-	-
Ignalinos r.	563	436	563	436	-	-
Jonavos r.	1310	408	520	424	790	397
Joniškio r.	1750	417	436	428	1314	414
Jurbarko r.	1893	417	1658	416	235	430
Kaišiadorių r.	567	437	567	437	-	-
Kalvarijos sav.	1404	413	932	421	472	399
Kauno r.	2355	427	864	430	1491	425
Kazlų Rūdos sav.	584	425	584	425	-	-
Kelmės r.	2335	425	2238	425	97	435
Kėdainių r.	4215	427	1366	444	2849	418
Klaipėdos r.	2090	429	1954	427	136	457
Kretingos r.	1477	433	1477	433	-	-
Kupiškio r.	1726	431	1680	431	46	434
Lazdijų r.	1255	413	1255	413	-	-
Marijampolės sav.	3042	420	530	442	2512	416
Mažeikių r.	2276	417	2276	417	-	-
Moletų r.	435	443	431	443	4	372
Pagėgių sav.	3126	430	2511	432	615	423
Pakruojo r.	4031	401	544	425	3487	397
Panevėžio m.	17	397	17	397	-	-
Panevėžio r.	4775	403	1450	400	3325	405
Pasvalio r.	3895	414	1289	442	2606	399
Plungės r.	2812	429	2812	429	-	-
Prienų r.	1698	429	1507	425	191	466
Radviliškio r.	4210	419	2060	422	2150	417
Raseinių r.	2431	434	2431	434	-	-
Rietavo sav.	991	431	692	429	299	434
Rokiškio r.	1465	433	1240	437	225	415
Skuodo r.	4509	428	4273	430	236	394
Šakių r.	5350	410	1610	425	3740	403
Šalčininkų r.	814	448	500	462	314	427
Šiaulių m.	39	419	39	419	-	-
Šiaulių r.	3100	414	1901	419	1199	405
Šilalės r.	5228	422	5172	422	56	488
Šilutės r.	3992	420	3779	421	213	399
Širvintų r.	260	433	260	433	-	-
Švenčionių r.	285	416	285	416	-	-
Tauragės r.	2145	433	2145	433	-	-
Telšių r.	2908	433	2828	433	80	429
Trakų r.	206	419	78	429	128	413
Ukmergės r.	497	433	497	433	-	-
Utenos r.	1268	431	1268	431	-	-
Varėnos r.	291	423	78	426	213	422
Vilkaviškio r.	2114	421	2114	421	-	-
Vilniaus m.	31	472	6	429	25	483
Vilniaus r.	273	440	273	440	-	-
Zarasų r.	258	418	258	418	-	-
Vidutiniškai <i>Average</i>	98560	421	68062	426	30498	410

Produktyvumas per laktaciją pagal veisles (visose bandose)
Productivity of milk recorded cows per 305-d. lactation by breeds (in all herds)

Veislė <i>Breed</i>	I laktacija <i>1-st lactation</i>						II laktacija <i>2-nd lactation</i>						Visų laktacijų <i>All lactations</i>					
	karvių sk. <i>no. of cows</i>	pieno milk kg	riebalų <i>fat</i>		pieno baltymų <i>protein</i>		karvių sk. <i>no. of cows</i>	pieno milk kg	riebalų <i>fat</i>		pieno baltymų <i>protein</i>		pieno milk kg	riebalų <i>fat</i>		pieno baltymų <i>protein</i>		
			%	kg	%	kg			%	kg	%	kg		%	kg	%	kg	
Juodmargių B&W																		
Lietuvos <i>Lithuanian</i>	16850	6189	4.22	260	3.23	201	14963	6985	4.29	298	3.31	231	6786	4.27	289	3.26	221	
Vokietijos <i>German</i>	165	6950	4.19	289	3.29	229	120	8207	4.21	344	3.37	277	7701	4.25	325	3.31	255	
Holšteinų <i>Holstein</i>	5437	7511	4.17	312	3.29	247	3416	8673	4.22	364	3.34	289	8131	4.22	341	3.31	269	
Britanijos <i>British Fr.</i>	16	5785	3.89	223	3.12	181	11	6257	4.21	264	3.29	205	6776	4.06	275	3.16	213	
Olandijos <i>Dutch</i>	38	7815	4.30	333	3.33	261	19	10019	4.05	403	3.35	336	8849	4.19	367	3.33	295	
Danijos <i>Danish</i>	131	8367	4.23	353	3.31	276	53	9475	4.21	396	3.30	311	8714	4.22	366	3.30	287	
Švedijos <i>Swedish</i>	63	7704	4.26	327	3.37	260	50	9034	4.34	389	3.39	304	8556	4.30	365	3.35	286	
Vidutiniškai Average	22700	6530	4.21	274	3.25	213	18632	7318	4.27	311	3.32	243	7020	4.26	298	3.27	230	
Žalųjų ir žalmargių Red, R&W																		
Lietuvos <i>Lithuanian</i>	7450	6581	4.39	288	3.41	224	5654	7324	4.43	323	3.47	254	7039	4.41	310	3.42	241	
Anglų <i>Angler</i>	134	6965	4.44	308	3.56	247	78	7797	4.40	341	3.59	279	7429	4.45	329	3.57	265	
Danijos <i>Danish</i>	134	6856	4.55	310	3.46	237	98	8318	4.43	364	3.45	286	7757	4.50	347	3.44	266	
Estijos <i>Estonian</i>	3	6613	3.70	242	3.55	234	2	7695	4.61	352	3.41	262	7931	4.25	339	3.34	262	
Latvijos <i>dvylietė Latvian</i>	4	6134	4.85	298	3.51	216	6	5586	4.52	253	3.55	199	5805	4.65	271	3.54	206	
Aišyrų <i>Ayrshire</i>	492	7368	4.35	318	3.48	256	333	8421	4.26	357	3.49	293	8090	4.26	342	3.46	280	
Šveicų <i>Brown Swiss</i>	9	7115	4.55	322	3.42	243	5	8149	4.63	377	3.57	294	7941	4.54	359	3.44	273	
Vokietijos <i>German R&W</i>	46	6757	4.28	287	3.37	227	40	7576	4.46	334	3.48	263	7264	4.31	311	3.40	247	
Švedijos <i>Swedish R&W</i>	263	7179	4.36	312	3.46	249	196	7830	4.48	349	3.48	272	7655	4.39	335	3.46	265	
Holšteinų <i>Holstein R&W</i>	220	7505	4.18	312	3.39	254	162	8378	4.35	361	3.48	290	8073	4.26	342	3.41	275	
Simentalų <i>Simental</i>	35	7343	4.16	305	3.34	245	25	7721	4.50	343	3.39	262	7856	4.27	333	3.37	265	
Olandijos <i>Dutch</i>	1	5369	4.36	234	3.55	191	1	6943	3.86	268	3.20	222	6156	4.11	251	3.37	206	
Norvegijos <i>Norwegian</i>	13	5653	3.73	211	3.12	176	3	6198	3.81	237	3.32	206	5864	3.71	218	3.11	182	
Vidutiniškai Average	8804	6679	4.38	291	3.41	228	6603	7442	4.42	327	3.47	258	7145	4.40	313	3.42	244	
Kitų pieninių veislių Other dairy breeds																		
Džersių <i>Jersey</i>	14	5373	5.41	292	3.7	197	30	6387	5.45	343	3.85	243	6098	5.46	330	3.84	232	
Vietinių pagerintų galvijų Native																		
Vietinių baltmugarių <i>White-backed</i>	136	5160	4.35	224	3.20	165	108	5834	4.42	257	3.29	192	5785	4.42	255	3.26	189	
Vietinių šėmųjų <i>Ash-grey</i>	189	4875	4.15	202	3.25	158	181	5523	4.22	233	3.31	183	5568	4.19	234	3.28	183	
Senjojo genotipo Lietuvos juodmargių <i>B&W</i>	217	5951	4.44	263	3.31	197	162	6786	4.49	304	3.33	226	6661	4.47	297	3.30	220	
Senjojo genotipo Lietuvos žaliųjų <i>Red</i>	12	5136	4.71	242	3.58	184	6	6347	4.36	275	3.60	228	5254	4.48	235	3.56	186	
Vidutiniškai visų veislių Average of all breeds	32072	6551	4.26	278	3.29	216	25722	7326	4.31	314	3.36	246	7031	4.30	301	3.31	233	

Produktyvumas per laktaciją savivaldybėse (visose bandose)
Productivity of milk recorded cows per 305-d. lactation in municipalities (in all herds)

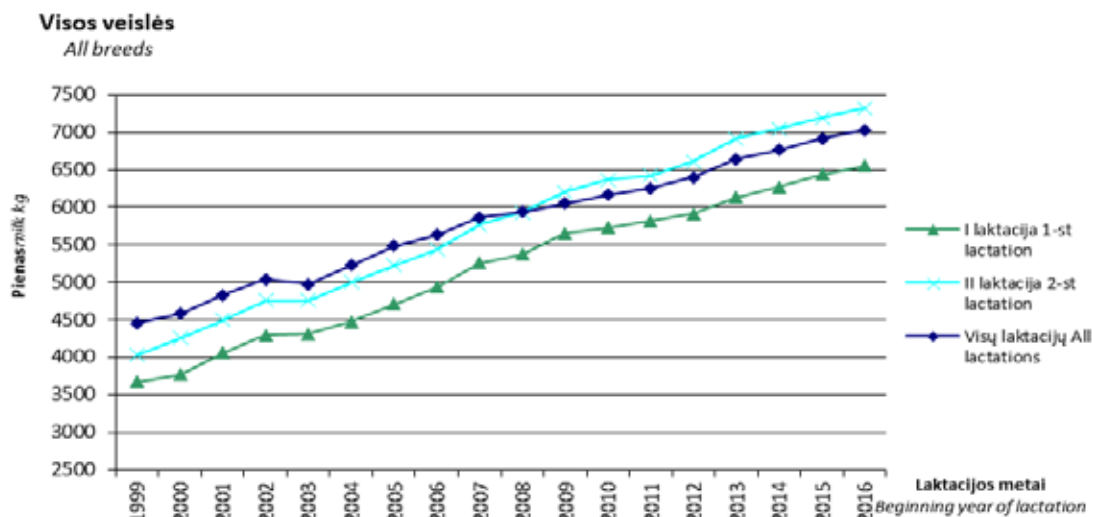
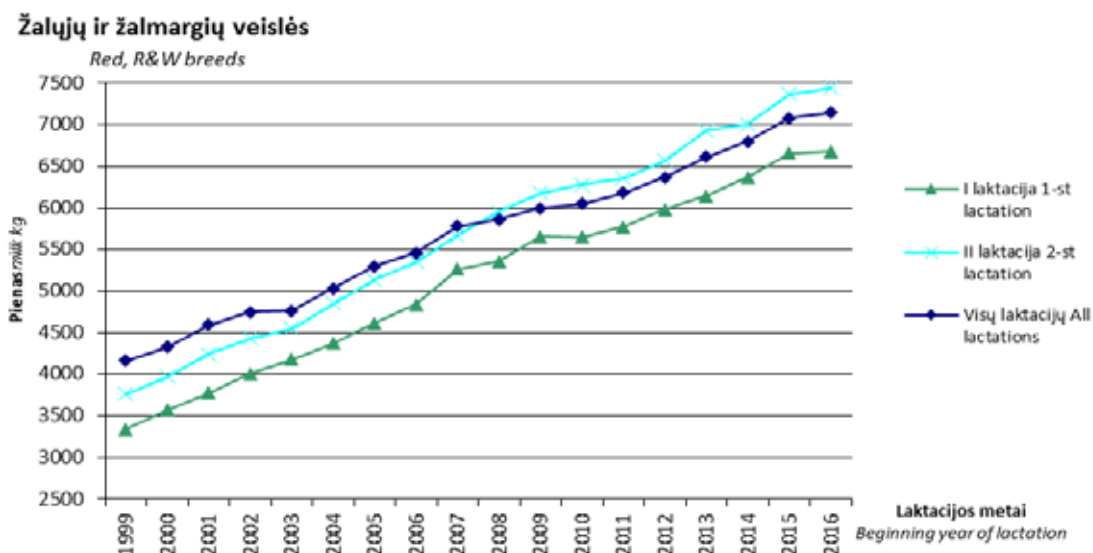
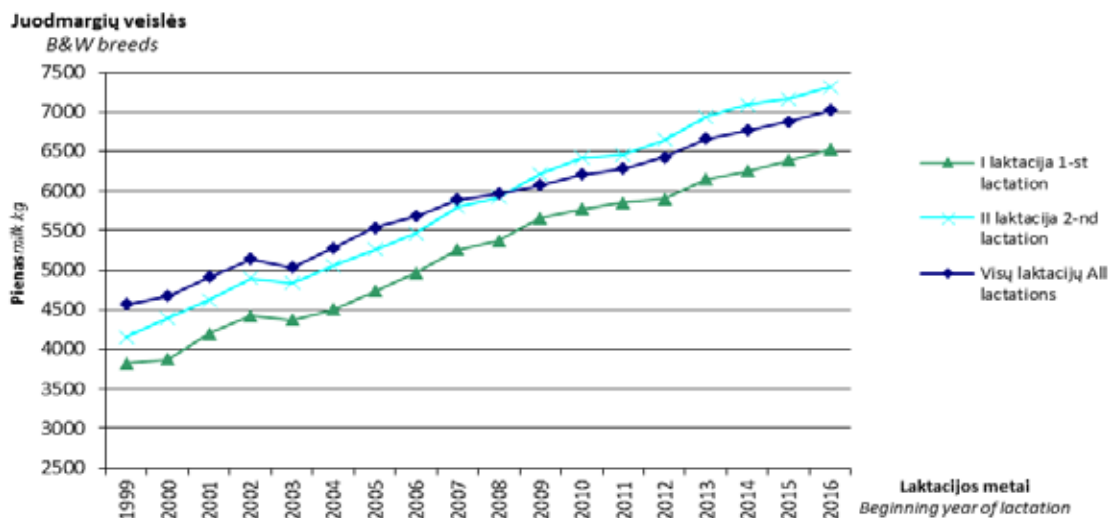
Savivaldybė Municipality	I laktacija 1-st lactation				II laktacija 2-nd lactation				Visų laktacijų All lactations						
	karvių sk. no. of COWS	pieno milk kg	pieno riebalų fat		karvių sk. no. of COWS	pieno milk kg	pieno riebalų fat		karvių sk. no. of COWS	pieno milk kg	pieno riebalų fat		pieno baltymų protein kg		
			%	kg			%	kg			%	kg		%	kg
Akmenės r.	363	8313	4.15	345	3.30	275	4.23	406	3.37	322	4.21	9027	380	3.33	300
Alytaus m.	6	4869	4.19	203	3.46	169	4.02	189	3.40	159	4.07	5885	239	3.34	196
Alytaus r.	448	6867	4.34	294	3.28	226	4.42	347	3.34	265	4.38	7467	324	3.29	246
Anykščių r.	512	6211	4.27	264	3.30	205	4.41	306	3.38	236	4.35	6924	300	3.35	232
Birštono sav.	18	4565	4.22	193	3.14	142	4.37	228	3.35	174	4.28	5213	223	3.25	169
Biržų r.	578	5949	4.30	256	3.29	196	4.36	293	3.40	229	4.34	6592	286	3.35	221
Druosininkų sav.	8	4911	4.31	211	3.43	168	4.49	309	3.36	231	4.44	6423	285	3.35	215
Elektrėnų sav.	16	4552	4.25	193	3.23	147	4.20	232	3.20	176	4.19	5502	230	3.27	180
Ignalinos r.	173	5837	4.21	245	3.23	188	4.16	272	3.29	215	4.23	6361	269	3.27	208
Jonavos r.	482	6936	4.28	295	3.28	227	4.38	360	3.33	275	4.36	7631	331	3.28	250
Joniškio r.	691	6305	4.51	284	3.41	214	4.52	322	3.51	249	4.49	6886	309	3.44	237
Jurbarko r.	497	6297	4.28	268	3.20	201	4.27	297	3.32	232	4.30	6882	295	3.26	224
Kaišiadorių r.	142	4929	4.31	212	3.27	161	4.39	234	3.37	180	4.38	5283	231	3.32	175
Kalvarijos sav.	376	6860	3.91	261	3.29	226	3.95	286	3.32	248	4.00	7257	282	3.29	239
Kauno r.	952	7259	3.95	284	3.33	242	3.92	320	3.36	278	3.96	7794	306	3.32	259
Kazlų Rūdos sav.	186	8282	4.28	355	3.37	281	4.43	405	3.41	312	4.37	8534	373	3.34	287
Kelmės r.	611	5829	4.17	243	3.21	188	4.31	275	3.33	214	4.30	6388	275	3.27	209
Kėdainių r.	1625	7202	4.21	301	3.25	234	4.25	349	3.30	273	4.26	7884	333	3.28	258
Klaipėdos r.	688	5777	4.22	243	3.26	188	4.33	276	3.35	214	4.31	6378	274	3.30	210
Kretingos r.	482	6014	4.11	246	3.17	191	4.25	285	3.28	220	4.18	6605	276	3.22	213
Kupiškio r.	416	5960	4.22	251	3.22	192	4.36	274	3.36	212	4.32	6545	282	3.29	215
Lazdijų r.	368	6527	4.34	282	3.31	216	4.42	326	3.34	246	4.35	6970	303	3.29	230
Marijampolės sav.	1211	7244	4.20	301	3.34	242	4.24	349	3.40	282	4.23	7984	334	3.35	267
Mazeikių r.	566	5831	4.12	240	3.17	185	4.22	281	3.27	218	4.20	6620	278	3.23	214
Molėtų r.	145	5504	4.16	228	3.19	176	4.28	263	3.20	195	4.31	6097	264	3.21	196
Pagėgių sav.	979	6036	4.17	250	3.22	196	4.26	283	3.29	221	4.24	6354	269	3.25	207
Pakruojo r.	1691	7109	4.38	310	3.55	252	4.39	353	3.58	288	4.37	7709	335	3.54	272
Panevėžio m.	3	5528	4.85	269	3.16	176	-	-	-	-	4.66	5321	250	3.32	178
Panevėžio r.	2041	7091	4.35	306	3.38	240	4.39	344	3.42	268	4.39	7488	327	3.39	253
Pasvalio r.	1301	7291	4.36	315	3.41	248	4.36	356	3.45	285	4.35	7722	333	3.41	263
Plungės r.	881	6217	4.22	261	3.22	200	4.33	296	3.31	227	4.31	6873	295	3.26	224
Prienų r.	457	5194	4.35	227	3.23	168	4.42	262	3.31	196	4.36	5846	256	3.26	191

Savivaldybė <i>Municipality</i>	I laktacija <i>1-st lactation</i>						II laktacija <i>2-nd lactation</i>						Visų laktacijų <i>All lactations</i>					
	karvių sk. <i>no. of cows</i>	pieno milk kg	pieno riebalų <i>fat</i>		pieno baltymų <i>protein</i>		karvių sk. <i>no. of cows</i>	pieno milk kg	pieno riebalų <i>fat</i>		pieno baltymų <i>protein</i>		pieno milk kg	pieno riebalų <i>fat</i>		pieno baltymų <i>protein</i>		
			%	kg	%	kg			%	kg	%	kg		%	kg	%	kg	
Radvilišio r.	688	5777	4.22	243	3.26	188	575	6415	4.33	276	3.35	214	2385	6378	4.31	274	3.30	210
Raseinių r.	649	5792	4.20	242	3.21	186	538	6606	4.26	281	3.30	217	2512	6409	4.23	271	3.25	208
Rietavo sav.	341	6125	4.34	266	3.30	202	230	6852	4.42	303	3.35	229	1052	6648	4.39	292	3.30	219
Rokiškio r.	357	6443	4.07	260	3.20	206	357	7029	4.20	294	3.28	229	1491	6913	4.15	286	3.25	224
Skundo r.	1498	6355	4.13	262	3.20	203	1182	7054	4.24	299	3.31	233	5042	6930	4.21	291	3.25	225
Šakių r.	2215	8022	4.32	346	3.34	268	1638	9360	4.29	401	3.34	312	5996	8758	4.32	378	3.33	291
Šalčininkų r.	297	5601	4.23	235	3.32	187	196	6345	4.19	263	3.35	213	839	5962	4.23	249	3.31	198
Šiaulių m.	11	5084	4.27	216	3.27	166	7	5515	3.90	215	3.18	174	43	5583	4.24	236	3.26	182
Šiaulių r.	1092	6372	4.44	283	3.36	214	900	7202	4.45	319	3.45	248	3482	6973	4.44	309	3.38	236
Šilalės r.	1403	5791	4.29	248	3.16	183	1297	6379	4.36	278	3.28	208	5695	6397	4.35	278	3.22	206
Šilutės r.	900	5406	4.16	225	3.13	169	896	5879	4.27	250	3.26	191	4035	5953	4.24	252	3.20	190
Širvintų r.	95	5374	4.40	236	3.21	172	70	6585	4.54	296	3.39	223	322	6280	4.48	280	3.29	207
Švenčionių r.	83	6129	4.36	270	3.29	202	72	6034	4.45	271	3.47	207	273	6449	4.45	292	3.36	217
Tauragės r.	643	5967	4.25	254	3.20	191	559	6624	4.37	289	3.33	220	2323	6510	4.34	283	3.26	212
Telšių r.	788	5934	4.34	258	3.26	194	743	6757	4.42	298	3.36	227	3037	6666	4.36	291	3.31	220
Trakų r.	36	5282	4.02	211	3.09	162	48	5561	4.06	226	3.16	176	218	5877	4.02	236	3.12	183
Ukmergės r.	94	5528	4.29	236	3.32	183	96	6298	4.22	264	3.31	208	447	6280	4.29	267	3.33	209
Utenos r.	419	5856	4.20	245	3.28	192	310	6329	4.33	273	3.35	212	1380	6352	4.30	272	3.31	210
Varėnos r.	92	5267	4.18	220	3.17	167	46	5957	4.39	262	3.27	195	304	5968	4.27	257	3.22	192
Vilkaviškio r.	510	5480	4.34	238	3.22	176	529	6555	4.42	290	3.33	218	2320	6458	4.37	282	3.26	211
Vilniaus m.	2	3870	4.47	174	3.11	120	6	5265	4.32	225	3.23	169	22	4899	4.17	203	3.20	156
Vilniaus r.	80	5131	4.18	213	3.23	165	70	5537	4.27	237	3.33	184	308	5554	4.18	232	3.27	181
Zarasų r.	68	4932	4.23	209	3.22	159	65	5585	4.20	234	3.30	184	272	5583	4.23	236	3.26	182
Iš viso <i>Total</i>	32072	6551	4.26	278	3.29	216	25722	7326	4.31	314	3.36	246	107222	7031	4.30	301	3.31	233
Ūkininkų bandose <i>Private farms</i>	19230	5915	4.23	250	3.22	191	16550	6575	4.32	283	3.32	218	73456	6489	4.29	278	3.27	212
Bendrovėse ir kitose įmonėse <i>Agricultural companies</i>	12842	7502	4.30	320	3.40	254	9172	8681	4.30	370	3.42	296	33766	8211	4.31	351	3.40	278

Produktyvumas per laktaciją
Productivity of milk recorded cows per 305-d. lactation

Metai Years	I laktacija 1-st lactation				II laktacija 2-nd lactation				Visų laktacijų All lactations				
	karvių sk. No. of cows	pieno milk kg	pieno riebalų fat kg	pieno baltymų protein kg	karvių sk. No. of cows	pieno milk kg	pieno riebalų fat kg	pieno baltymų protein kg	karvių sk. No. of cows	pieno milk kg	pieno riebalų fat kg	pieno baltymų protein kg	
Juodmargių veislių B&W	1999–2000	11613	3875	163	119	10648	4397	187	139	34034	4674	198	147
	2000–2001	10671	4197	178	132	9577	4622	199	149	31499	4913	210	159
	2001–2002	12578	4424	188	142	10183	4900	211	162	36092	5142	220	169
	2002–2003	17111	4375	185	142	14284	4843	207	161	51764	5039	212	166
	2003–2004	22947	4508	192	147	17739	5061	218	171	65853	5283	225	176
	2004–2005	28861	4735	201	154	21716	5260	227	176	73305	5538	236	184
	2005–2006	30148	4967	213	162	25231	5467	236	183	74241	5682	243	188
	2006–2007	28944	5261	222	172	23820	5803	248	194	65517	5892	249	194
	2007–2008	26865	5377	224	174	23140	5926	252	196	63269	5966	250	195
	2008–2009	24097	5664	238	183	19792	6219	268	206	97011	6073	258	198
	2009–2010	21022	5775	243	186	18801	6418	275	211	89016	6214	266	203
	2010–2011	18233	5853	245	191	14598	6458	275	214	71922	6289	267	206
	2011–2012	20174	5904	250	194	17067	6646	284	220	79709	6425	274	210
	2012–2013	20599	6148	259	202	16612	6938	296	229	76212	6664	284	218
	2013–2014	21272	6258	261	204	16580	7091	299	234	75493	6771	286	220
	2014–2015	23366	6388	267	208	17949	7166	303	237	79523	6884	291	225
2015–2016	22700	6530	274	213	18632	7318	311	243	78416	7020	298	230	
Žalųjų ir žalmargių veislių Red, R&W	1999–2000	6386	3568	154	115	5300	3973	174	131	13257	4326	188	141
	2000–2001	5110	3782	168	125	4798	4248	190	144	12028	4595	202	154
	2001–2002	5706	4007	179	135	4514	4429	199	153	13179	4751	209	162
	2002–2003	7523	4177	185	142	5611	4553	205	159	17054	4769	209	163
	2003–2004	8833	4376	196	150	7145	4845	219	171	20473	5032	223	174
	2004–2005	10317	4621	208	158	8049	5138	233	180	21250	5300	235	183
	2005–2006	10202	4843	218	166	8608	5353	243	187	20492	5464	244	188
	2006–2007	10055	5266	230	180	7897	5672	252	198	17578	5780	254	199
	2007–2008	10411	5360	232	182	7785	5949	259	206	17111	5862	254	201
	2008–2009	9917	5654	247	191	7531	6182	271	212	32130	5994	262	204
	2009–2010	8340	5650	250	190	7489	6281	279	215	29432	6046	267	205
	2010–2011	6881	5771	252	196	5303	6364	280	219	22629	6186	271	211
	2011–2012	8010	5979	263	205	6441	6566	289	228	26687	6368	280	218
	2012–2013	8018	6147	269	209	6424	6931	307	238	26013	6613	291	225
	2013–2014	8051	6369	274	216	6296	7005	304	239	25797	6796	295	230
	2014–2015	8754	6656	289	226	6253	7370	320	253	26750	7081	308	241
2015–2016	8804	6679	291	228	6603	7442	327	258	26721	7145	313	244	
Visų veislių All breeds	1999–2000	18026	3766	160	117	15972	4256	182	136	47412	4577	195	145
	2000–2001	15818	4062	174	130	14397	4496	196	148	43648	4826	208	157
	2001–2002	18311	4293	185	140	14735	4755	207	159	49411	5037	217	167
	2002–2003	24697	4313	185	142	19941	4760	206	161	69036	4972	211	165
	2003–2004	31861	4470	193	148	24959	4998	219	171	86636	5222	224	176
	2004–2005	39304	4704	203	155	29884	5225	228	177	94978	5483	236	183
	2005–2006	40521	4934	214	163	33977	5436	238	184	95227	5633	243	188
	2006–2007	39210	5262	224	174	31823	5769	249	195	83527	5866	250	195
	2007–2008	37474	5369	226	176	31114	5929	254	199	80940	5942	251	196
	2008–2009	34296	5655	240	185	27552	6204	269	208	130312	6049	259	200
	2009–2010	29688	5731	245	187	26562	6370	276	212	119737	6166	266	203
	2010–2011	25430	5819	247	192	20135	6423	276	215	95719	6255	268	207
	2011–2012	28552	5910	253	196	23815	6611	285	222	107889	6399	275	212
	2012–2013	29039	6136	262	203	23373	6918	298	231	103862	6639	285	219
	2013–2014	29861	6269	264	207	23236	7047	300	234	103127	6760	287	222
	2014–2015	32715	6440	272	212	24651	7196	306	240	108337	6914	294	228
2015–2016	32072	6551	278	216	25722	7326	314	246	107222	7031	301	233	

Produktyvumas per laktaciją Productivity of milk recorded cows per 305-d. lactation



Pirmaveršių produktyvumas priklausomai nuo apsiveršavimo amžiaus

Productivity of first-calving cows depending on age at 1-st calving

Amžius mėnesiai <i>Age, months</i>	Karvių skaičius <i>No. of cows</i>	%	Pieno <i>Milk</i> kg	± nuo vidurkio ± <i>deviations from average</i>	Pieno riebalų <i>Fat</i> kg	± nuo vidurkio ± <i>deviations from average</i>	Pieno baltymų <i>Protein</i> kg	± nuo vidurkio ± <i>deviations from average</i>
Visose bandose <i>In all herds</i>								
24 ir jaun. <i>and younger</i>	13376	41.11	6818	265	289	11	227	11
25	3613	11.19	6751	198	286	8	224	8
26	2949	9.14	6613	60	281	3	218	2
27	2290	7.10	6555	2	278	-	215	-1
28	1899	5.88	6431	-122	272	-6	210	-6
29	1393	4.32	6296	-257	268	-10	205	-11
30	1168	3.62	6181	-372	260	-18	200	-16
31	1038	3.22	6212	-341	261	-17	202	-14
32	859	2.66	6077	-476	255	-23	196	-20
33	748	2.32	6017	-536	254	-24	195	-21
34 ir vyr. <i>and older</i>	2942	9.12	5786	-767	244	-34	187	-29
Vidutiniškai <i>Average</i>								
27.1	32275	-	6553	-	278	-	216	-
Ūkininkų bandose <i>Private farms</i>								
24 ir jaun. <i>and younger</i>	6271	32.47	5935	19	251	2	192	2
25	1853	9.59	5972	56	251	2	192	2
26	1682	8.71	5944	28	250	1	191	1
27	1434	7.42	5969	50	251	2	191	1
28	1290	6.68	5931	15	250	1	190	-
29	996	5.16	5943	27	252	3	190	-
30	895	4.63	5907	-9	247	-2	189	-1
31	832	4.31	5987	71	251	2	192	2
32	714	3.70	5998	82	250	1	192	2
33	637	3.30	5867	-49	247	-2	189	-1
34 ir vyr. <i>and older</i>	2712	14.04	5744	-172	241	-8	185	-5
Vidutiniškai <i>Average</i>								
28.2	19316	-	5916	-	249	-	190	-
Žemės ūkio bendrovėse ir kt. įmonėse <i>Agricultural companies</i>								
24 ir jaun. <i>and younger</i>	7105	54.83	7598	96	324	4	258	4
25	1760	13.58	7570	68	322	2	257	3
26	1267	9.78	7502	-	321	1	254	-
27	856	6.61	7535	33	322	2	255	1
28	609	4.70	7492	-10	318	-2	252	-2
29	397	3.06	7182	-320	307	-13	242	-12
30	273	2.11	7078	-424	303	-17	237	-17
31	206	1.59	7123	-379	302	-18	240	-14
32	145	1.12	6471	-1031	278	-42	215	-39
33	111	0.86	6879	-623	291	-29	228	-26
34 ir vyr. <i>and older</i>	230	1.77	6281	-1221	269	-51	208	-46
Vidutiniškai <i>Average</i>								
25.4	12959	-	7502	-	320	-	254	-

Pirmaveršių produktyvumas priklausomai nuo apsiveršiavimo sezono
Milk productivity of first-calving cows by season of calving

Vėislė <i>Breed</i>	Amžius mėn. <i>Age, months</i>	Žiema <i>Winter</i>			Pavasaris <i>Spring</i>			Vasara <i>Summer</i>			Ruduo <i>Autumn</i>				
		karvių sk. no. of cows	pieno milk kg	riebalų fat % pieno baltymų protein % kg	karvių sk. no. of cows	pieno milk kg	riebalų fat % pieno baltymų protein % kg	karvių sk. no. of cows	pieno milk kg	riebalų fat % pieno baltymų protein % kg	karvių sk. no. of cows	pieno milk kg	riebalų fat % pieno baltymų protein % kg		
Juodmargių B&W															
Lietuvos Lithuanian	27.9	4207	6476	4.15 3.21	268 208	4.22 3.25	251 194	4039	6070	4.22 3.27	256 199	3320	6370	4.25 3.23	271 206
Vokietijos German	28.0	35	7528	4.07 3.26	306 246	4.23 3.29	268 209	45	7022	4.20 3.34	295 235	31	7169	4.13 3.29	296 236
Holšteinų Holstein	26.2	1404	7674	4.11 3.26	315 250	4.14 3.30	305 243	1403	7415	4.19 3.32	311 246	1269	7628	4.19 3.28	320 250
Britanijos British Fr.	25.8	5	5939	3.53 3.01	209 179	3.63 3.11	221 189	4	5112	4.24 3.12	217 159	4	6043	4.10 3.31	248 200
Olandijos Dutch	24.3	8	7581	4.20 3.33	318 252	4.06 3.22	312 247	10	8153	4.23 3.45	345 282	10	7809	4.53 3.32	354 259
Danijos Danish	26.0	22	8559	4.25 3.26	363 279	4.22 3.34	325 257	45	8279	4.17 3.34	345 277	33	8982	4.26 3.24	382 291
Švedijos Swedish	24.1	15	6911	4.13 3.29	285 228	4.44 3.42	356 275	19	7678	4.15 3.37	319 259	9	8369	4.14 3.36	347 281
Vidutiniškai Average	27.4	5696	6788	4.13 3.22	281 219	4.20 3.26	263 204	6898	6260	4.21 3.29	271 212	4676	6741	4.23 3.25	285 219
Žalųjų ir žalmargių Red, R&W															
Lietuvos Lithuanian	26.3	1889	6863	4.30 3.36	295 231	4.39 3.42	282 220	1888	6373	4.40 3.45	280 220	1591	6697	4.43 3.42	297 229
Anglų Angler	25.1	43	7199	4.39 3.53	316 254	4.41 3.56	293 237	27	7015	4.42 3.61	310 253	24	6940	4.52 3.56	314 247
Danijos Danish	24.1	24	7477	4.32 3.39	323 253	4.59 3.40	303 224	33	6805	4.67 3.57	317 243	30	6827	4.47 3.46	305 236
Airšyrų Ayrshire	24.8	138	7618	4.31 3.41	328 260	4.28 3.49	313 255	131	6941	4.38 3.52	300 244	97	7627	4.35 3.46	332 264
Švicų Brown Swiss	27.8	3	6636	4.43 3.37	294 224	4.53 3.40	400 300	2	5851	4.55 3.58	266 209	2	7387	4.64 3.38	343 249
Vokietijos German R&W	27.0	11	7022	4.14 3.22	291 226	4.51 3.46	262 202	11	6469	4.39 3.50	284 227	14	7442	4.07 3.32	303 247

Veislė <i>Breed</i>	Amžius mėn. <i>Age, months</i>	Žiema <i>Winter</i>				Pavasaris <i>Spring</i>				Vasara <i>Summer</i>				Ruduo <i>Autumn</i>			
		karvių sk. no. of cows	pieno milk kg	riebalų fat		karvių sk. no. of cows	pieno milk kg	riebalų fat		karvių sk. no. of cows	pieno milk kg	riebalų fat		karvių sk. no. of cows	pieno milk kg	riebalų fat	
				%	kg			%	kg			%	kg			%	kg
Švedijos <i>Swedish R&W</i>	25.6	88	7261	4.29	311	70	7083	4.41	312	61	7359	4.39	323	44	6917	4.30	297
			249	3.42	248			3.50	248			3.50	257			3.44	238
Olandijos <i>Dutch R&W</i>	26.5	-	-	-	-	-	-	-	-	1	5369	4.36	234	-	-	-	-
												3.55	191				
Holšteinų <i>Holstein R&W</i>	25.1	81	7701	4.14	319	60	7450	4.27	318	43	7315	4.11	300	36	7381	4.06	300
			257	3.34	257			3.42	255			3.43	251			3.37	249
Simentalų <i>Simental</i>	25.3	11	7819	3.92	306	7	7013	4.22	296	5	6636	4.04	268	12	7393	4.37	323
			259	3.31	259			3.31	232			3.31	219			3.40	251
Estijos <i>Estonian</i>	25.2	-	-	-	-	2	7249	3.47	252	1	5340	4.17	223	-	-	-	-
								3.50	254			3.65	195				
Latvijos dvilytų <i>Latvian</i>	29.2	2	7000	4.94	346	2	5268	4.75	250	-	-	-	-	-	-	-	-
				3.59	251			3.44	181			-	-				
Norvegijos <i>Norwegian</i>	31.4	13	5653	3.74	211	-	-	-	-	-	-	-	-	-	-	-	-
				3.11	176			-	-			-	-				
Vidutiniškai <i>Average</i>	26.1	2303	6964	4.29	299	2509	6529	4.38	286	2203	6467	4.39	284	1850	6781	4.41	299
				3.37	235			3.43	224			3.46	224			3.42	232
<i>Kitų pieninių veislių <i>Other dairy breeds</i></i>																	
Džersių <i>Jersey</i>	27.6	2	7570	5.29	401	5	5289	5.89	312	5	4762	4.91	234	2	4913	5.71	280
			259	3.42	259			3.74	198			3.76	179			3.63	178
Vietinių pagerintų galvijų <i>Native</i>																	
Vietinių baltnugarų <i>Lithuanian White-backed</i>	28.4	30	5269	4.17	220	36	5132	4.41	226	43	5096	4.40	224	28	5162	4.36	225
			163	3.10	163			3.23	166			3.24	165			3.20	165
Senjojo genotipo Lietuvos juodnarių <i>B&W</i>	27.5	51	5896	4.34	256	60	5710	4.45	254	53	6053	4.37	264	56	6192	4.52	280
			194	3.29	194			3.32	189			3.31	201			3.33	206
Senjojo genotipo Lietuvos žaliųjų <i>Red</i>	24.8	3	5135	4.61	237	3	4259	4.90	209	3	5029	4.47	225	3	6120	4.85	297
			186	3.62	186			3.58	152			3.46	174			3.64	223
Vietinių šėmųjų <i>Ash-grey</i>	28.5	44	4938	4.08	202	73	5054	4.12	208	33	4400	4.14	182	40	4879	4.26	208
			158	3.20	158			3.26	165			3.25	143			3.27	160
Vidutiniškai visų veislių <i>Average of all breeds</i>	27.1	8101	6818	4.18	285	9584	6312	4.25	268	7905	6430	4.26	274	6655	6729	4.28	288
				3.27	223			3.31	209			3.34	215			3.30	222

Karvių produktyvumas priklausomai nuo apsiveršiavimo sezono

Milk productivity of recorded cows by season of calving

Veislė <i>Breed</i>	Žiema <i>Winter</i>				Pavasaris <i>Spring</i>				Vasara <i>Summer</i>				Ruduo <i>Autumn</i>			
	karvių sk. <i>no. of cows</i>	pieno milk kg	pieno riebalų <i>fat</i>		karvių sk. <i>no. of cows</i>	pieno milk kg	pieno riebalų <i>fat</i>		karvių sk. <i>no. of cows</i>	pieno milk kg	pieno riebalų <i>fat</i>		karvių sk. <i>no. of cows</i>	pieno milk kg	pieno riebalų <i>fat</i>	
			pieno baltymų <i>protein</i>	%			pieno baltymų <i>protein</i>	%			pieno baltymų <i>protein</i>	%			pieno baltymų <i>protein</i>	%
Lietuvos Lithuanian	13841	7102	4.20	299	23324	6569	4.26	280	17328	6641	4.27	284	11309	7137	4.29	307
			3.23	229			3.27	215			3.28	218			3.27	233
Vokietijos German	141	8179	4.13	338	144	7161	4.25	304	145	7669	4.24	325	126	7774	4.30	335
			3.26	267			3.31	237			3.34	256			3.34	259
Holšteinų Holstein	3014	8365	4.14	347	3229	7929	4.19	332	3542	7994	4.23	338	3000	8343	4.22	352
			3.28	274			3.30	262			3.33	266			3.30	276
Britanijos British Fr.	18	7087	3.81	270	8	6494	4.27	277	16	6355	4.16	265	17	6876	4.17	286
			3.08	218			3.26	212			3.19	203			3.17	218
Olandijos Dutch	21	8845	4.00	354	23	8464	4.17	353	21	8819	4.24	374	23	9255	4.17	386
			3.33	294			3.20	271			3.50	309			3.32	307
Danijos Danish	50	8727	4.16	363	59	8311	4.25	353	83	8842	4.19	370	66	8855	4.26	377
			3.26	284			3.30	275			3.32	294			3.29	292
Švedijos Swedish	45	8702	4.30	374	56	8216	4.27	351	60	8471	4.29	364	39	9138	4.13	378
			3.27	284			3.33	274			3.38	287			3.35	306
Vidutiniškai Average	17130	7344	4.19	308	26843	6744	4.25	286	21195	6890	4.26	294	14580	7407	4.28	317
			3.24	208			3.27	221			3.29	227			3.28	243
Žaliųjų ir žalmargių Red, R&W																
Lietuvos Lithuanian	5512	7355	4.34	319	6959	6850	4.40	301	6371	6852	4.42	303	4804	7233	4.45	322
			3.38	248			3.41	234			3.45	236			3.43	248
Anglė Angler	80	7668	4.39	336	101	7274	4.38	319	80	7368	4.42	326	72	7380	4.58	338
			3.54	271			3.56	259			3.57	263			3.58	264
Danijos Danish	91	7711	4.36	336	105	7692	4.43	341	92	7443	4.61	343	90	8181	4.50	368
			3.39	261			3.40	262			3.52	262			3.43	280
Latvijos dviliejė Latvian	2	7000	4.94	346	4	5272	4.63	244	3	5522	4.48	248	2	7667	3.90	299
			3.59	251			3.60	190			3.45	191			3.24	249
Estijos Estonian	1	9036	4.28	386	5	8178	4.32	353	1	5340	4.17	223	1	8182	4.09	335
			2.99	270			3.34	274			3.65	195			3.25	266
Airšyrų Ayrshire	311	8322	4.16	346	344	7898	4.24	335	338	7868	4.27	336	275	8344	4.23	353
			3.39	282			3.45	273			3.50	275			3.48	290
Šviečių Brown Swiss	6	7836	4.52	354	5	8950	4.45	399	6	7036	4.52	318	5	8146	4.61	376
			3.49	274			3.37	301			3.51	247			3.39	276

Veislė <i>Breed</i>	Žiema <i>Winter</i>				Pavasaris <i>Spring</i>				Vasara <i>Summer</i>				Ruduo <i>Autumn</i>			
	karvių sk. <i>no. of cows</i>	pieno <i>milk</i> kg	pieno riebalų <i>fat</i>		karvių sk. <i>no. of cows</i>	pieno <i>milk</i> kg	pieno riebalų <i>fat</i>		karvių sk. <i>no. of cows</i>	pieno <i>milk</i> kg	pieno riebalų <i>fat</i>		karvių sk. <i>no. of cows</i>	pieno <i>milk</i> kg	pieno riebalų <i>fat</i>	
			pieno baltymų <i>protein</i>	%			pieno baltymų <i>protein</i>	%			pieno baltymų <i>protein</i>	%			pieno baltymų <i>protein</i>	%
Vokietijos <i>German R&W</i>	35	7594	4.16	316	41	6966	4.30	300	46	7099	4.33	307	29	7527	4.35	328
			3.34	254			3.40	237			3.43	243			3.42	257
Švedijos <i>Swedish R&W</i>	223	7742	4.35	337	174	7465	4.39	328	195	7714	4.42	341	156	7638	4.33	330
			3.42	265			3.45	258			3.51	270			3.44	263
Holšteinų <i>Holstein R&W</i>	174	8172	4.22	345	148	8070	4.26	344	131	7730	4.28	331	121	8467	4.18	354
			3.38	276			3.42	276			3.42	264			3.38	286
Simentalų <i>Simmental</i>	28	8332	4.11	343	19	7463	4.55	339	15	7766	4.22	328	24	7637	4.17	319
			3.33	278			3.35	250			3.42	266			3.39	259
Olandijos <i>Dutch R&W</i>	1	6943	3.86	268	-	-	-	-	1	5369	4.36	234	-	-	-	-
			3.20	222			-	-			3.55	191			-	-
Norvegijos <i>Norwegian</i>	16	5778	3.73	216	3	6321	3.61	228	-	-	-	-	-	-	-	-
			3.12	180			3.04	192			-	-			-	-
Vidutiniškai <i>Average</i>	6480	7448	4.32	322	7908	6952	4.38	305	7279	6954	4.41	306	5579	7347	4.43	325
			3.38	252			3.42	238			3.45	240			3.44	253
Kitų pieninių veislių <i>Other dairy breeds</i>																
Džersių <i>Jersey</i>	16	6487	5.38	349	15	6406	5.46	350	21	5869	5.39	317	11	5552	5.46	303
			3.76	244			3.68	236			3.85	226			3.96	220
Vietinių pagerintų galvijų <i>Native</i>																
Vietinių baltnugarių <i>White-backed</i>	123	6063	4.29	260	211	5853	4.44	260	136	5413	4.45	241	72	5846	4.50	263
			3.17	192			3.30	193			3.28	178			3.27	191
Vietinių šėmųjų <i>Ash-grey</i>	148	5631	4.17	235	319	5744	4.15	239	167	5233	4.22	221	106	5493	4.33	238
			3.23	182			3.29	189			3.31	173			3.30	181
Senjojo genotipo Lietuvos juodmargių <i>B&W</i>	170	6721	4.45	299	222	6594	4.39	290	194	6624	4.47	296	162	6876	4.55	313
			3.25	218			3.32	219			3.31	220			3.31	227
Senjojo genotipo Lietuvos žaliųjų <i>Red</i>	7	5213	4.40	229	10	5359	4.40	236	8	4831	4.35	210	5	5984	4.85	291
			3.46	180			3.59	192			3.47	167			3.74	224
Vidutiniškai visų veislių <i>Average of all breeds</i>	24074	7349	4.23	311	35528	6775	4.28	290	29000	6886	4.30	296	20515	7370	4.32	318
			3.28	241			3.31	224			3.34	230			3.32	245

Veršivimosi eiga per laktacijos pagal veisles (visose bandose)
Calving easy per 305-d. lactation by breeds (in all herds)

Veislė Breed	I laktacija 1-st lactation						II laktacija 2-nd lactation						Visų laktacijų All lactations					
	Veršivimosi eiga Calving easy %						Veršivimosi eiga Calving easy %						Veršivimosi eiga Calving easy %					
	lengva easy	normali normal	sunki difficult	su gyd. pagalba diff. with Vet	operacija operation	Karvių sk. No. of cows	lengva easy	normali normal	sunki difficult	su gyd. pagalba diff. with Vet	operacija operation	Karvių sk. No. of cows	lengva easy	normali normal	sunki difficult	su gyd. pagalba diff. with Vet	operacija operation	Karvių sk. No. of cows
Juodmargių B&W																		
Lietuvos Lithuanian	19.21	71.87	8.22	0.69	0.01	18185	26.20	68.84	4.60	0.35	0.01	84494	24.75	69.40	5.43	0.40	0.01	84494
Vokietijos German	10.00	82.86	5.71	1.43	-	162	16.67	80.25	2.47	0.62	-	693	14.00	80.81	4.18	1.01	-	693
Holšteinų Holstein	15.42	78.25	5.86	0.45	0.01	4952	22.37	74.19	3.15	0.28	-	18472	19.85	75.42	4.41	0.31	0.01	18472
Britanijos British Fr.	6.25	81.25	-	12.50	-	22	4.55	90.91	-	4.55	-	88	11.36	78.41	1.14	9.09	-	88
Olandijos Dutch	6.90	82.76	10.34	-	-	35	5.71	88.57	2.86	2.86	-	111	5.41	89.19	4.50	0.90	-	111
Danijos Danish	11.25	78.75	8.75	1.25	-	115	10.43	82.61	6.96	-	-	314	17.20	74.52	7.64	0.64	-	314
Švedijos Swedish	16.39	80.33	-	3.28	-	58	15.52	75.86	1.72	6.90	-	239	20.50	75.31	0.84	3.35	-	239
Vidutiniškai Average	18.10	73.67	7.57	0.65	0.01	23529	25.17	70.18	4.28	0.36	-	104411	23.75	70.60	5.24	0.41	0.01	104411
Žalųjų ir žalmargių Red, R&W																		
Lietuvos Lithuanian	11.32	78.59	8.66	1.42	0.01	7551	16.21	78.21	4.56	1.02	-	32770	15.01	78.03	5.87	1.10	-	32770
Anglerų Angler	8.23	81.01	10.76	-	-	134	13.43	83.58	2.99	-	-	469	11.73	81.88	6.18	0.21	-	469
Danijos Danish	20.74	72.34	3.19	3.72	-	138	18.12	78.99	2.17	0.72	-	563	20.25	74.78	3.37	1.60	-	563
Estijos Estonian	-	100.0	-	-	-	2	-	100.00	-	-	-	6	-	100.0	-	-	-	6
Aišryų Ayrshire	7.49	75.41	12.38	4.72	-	489	12.68	81.60	3.48	2.25	-	1872	11.75	78.69	6.41	3.15	-	1872
Švičių Brown Swiss	11.11	88.89	-	-	-	8	-	100.00	-	-	-	28	7.14	92.86	-	-	-	28
Vokietijos German R&W	9.38	76.56	12.50	1.56	-	40	12.50	82.50	5.00	-	-	220	11.36	79.09	8.64	0.91	-	220
Švedijos Swedish R&W	7.46	86.10	5.42	1.02	-	258	14.34	81.78	3.88	-	-	994	11.77	81.89	5.43	0.91	-	994
Holšteinų Holstein R&W	10.61	79.42	8.68	1.29	-	218	13.30	82.11	2.75	1.83	-	826	12.95	80.27	5.45	1.33	-	826
Simentalų Simmental	2.17	93.48	2.17	2.17	-	33	-	90.91	9.09	-	-	129	1.55	93.80	3.88	0.78	-	129
Olandijos žalmargiai R&W	-	50.00	50.00	-	-	2	-	100.00	-	-	-	8	-	87.50	12.50	-	-	8
Latvijų Latvian	-	100.0	-	-	-	4	75.00	25.00	-	-	-	11	36.36	63.64	-	-	-	11
Norvegijos Norwegian	-	83.33	16.67	-	-	4	-	100.00	-	-	-	17	5.88	88.24	5.88	-	-	17
Vidutiniškai Average	11.06	78.63	8.71	1.60	0.01	8881	15.80	78.77	4.38	1.05	-	37913	14.68	78.29	5.84	1.19	-	37913
Kitų pieninių veislių Other dairy breeds																		
Džersių Jersey	38	50.00	47.22	2.78	-	23	60.87	34.78	4.35	-	-	101	55.45	41.58	2.97	-	-	101
Vietinių pagerintų galvijų Native																		
Vietinių baltmargių White-backed	174	14.94	75.29	9.20	0.57	130	20.00	74.62	4.62	0.77	-	679	21.65	72.31	5.74	0.29	-	679
Vietinių šėmųjų Ash-grey	219	14.16	70.32	14.61	0.91	196	22.45	70.41	5.61	1.53	-	949	20.23	70.92	8.22	0.63	-	949
Senjojo genotipo Lietuvos juodmargių B&W	266	20.30	70.68	7.89	1.13	200	28.00	65.00	6.00	1.00	-	982	24.54	68.53	6.31	0.61	-	982
Senjojo genotipo Lietuvos žaliųjų Red	12	-	58.33	25.00	16.67	7	14.29	57.14	14.29	14.29	-	39	10.26	64.10	17.95	7.69	-	39
Vidutiniškai visų veislių Average of all breeds	40851	16.07	75.05	7.95	0.93	32966	22.65	72.46	4.33	0.56	0	145074	21.37	72.58	5.42	0.62	0.01	145074

Kontroliuojamųjų bandų geneologinė struktūra
Geneological structure of milk recorded herds

Buliaus (Tėvo) veislė <i>Breed of sire</i>	Bulių skaičius <i>No of sires</i>	Telyčių skaičius <i>No of heifers</i>	Karvių skaičius <i>No. of cows</i>									Viso <i>Total</i>
			I laktacija <i>lactation</i>	II laktacija <i>lactation</i>	III laktacija <i>lactation</i>	IV laktacija <i>lactation</i>	V laktacija <i>lactation</i>	VI laktacija <i>lactation</i>	VII laktacija <i>lactation</i>	VIII laktacija <i>lactation</i>	IX≤ laktacija <i>lactation</i>	
Juodmargių B&W												
Lietuvos <i>Lithuanian</i>	237	3064	2065	2324	2680	2107	1263	687	378	209	213	11926
Vokietijos <i>German</i>	32	375	186	120	99	77	112	174	154	116	265	1303
Holšteinių <i>Holstein</i>	1008	50314	20999	16175	11126	7031	4607	3110	1906	1144	1143	67241
Britanijos <i>British Fr</i>	7	93	49	3	1	-	-	1	-	-	3	57
Olandijos <i>Dutch</i>	5	161	124	94	28	4	1	-	-	-	-	251
Danijos <i>Danish</i>	19	396	137	117	223	502	356	144	76	27	78	1660
Švedijos <i>Swedish</i>	19	116	43	84	137	137	126	70	35	17	6	655
Lenkijos <i>Polish</i>	2	-	7	8	5	-	-	-	-	-	-	20
Žalųjų ir žalmargių Red, R&W												
Lietuvos <i>Lithuanian</i>	51	650	134	145	163	68	39	18	12	9	13	601
Anglų <i>Angler</i>	23	135	221	235	174	63	19	9	26	14	28	789
Danijos <i>Danish</i>	72	1700	1149	528	250	314	279	249	126	43	53	2991
Aišryų <i>Ayrshire</i>	60	2615	1172	562	333	249	215	219	88	25	9	2872
Šveicų <i>Brown Swiss</i>	8	100	49	57	57	17	-	-	-	-	-	180
Vokietijos <i>German R&W</i>	2	19	40	17	2	-	-	2	-	-	3	64
Olandijos <i>Dutch R&W</i>	4	2	-	5	1	-	-	-	-	-	-	6
Švedijos <i>Swedish R&W</i>	132	2919	1737	1867	1438	1232	826	419	256	169	135	8079
Holšteinių <i>Holstein R&W</i>	184	13183	5321	3885	2619	1428	869	469	222	76	63	14952
Simentalų <i>Simmental</i>	54	1139	476	379	282	156	84	17	5	-	-	1399
Normandijos <i>Normandian</i>	2	78	44	18	-	-	-	-	-	-	-	62
Norvegijos <i>Norwegian</i>	14	208	150	123	125	91	14	-	-	-	-	503
Kitų pieninių veislių Other dairy breeds												
Džersių <i>Jersey</i>	31	537	114	129	43	24	5	1	1	1	-	318
Montbeliarde	4	523	89	-	1	1	8	3	3	-	-	105
Vietinių pagerintų galvijų Native												
Vietinių baltnugarų <i>White-backed</i>	10	431	186	194	226	156	101	59	34	24	18	998
Vietinių šėmųjų <i>Ash-grey</i>	13	641	270	274	256	158	101	64	42	17	14	1196
Senjojo genotipo Lietuvos juodmargių <i>B&W</i>	10	985	451	234	35	2	-	-	-	-	-	722
Senjojo genotipo Lietuvos žalųjų <i>Red</i>	1	3	-	-	-	-	-	-	-	-	-	-
Iš viso <i>Total</i>	2004	80388	35213	27577	20304	13817	9025	5715	3364	1891	2044	118950

Karvių bandų genealoginė struktūra
Genealogical structure of milk recorded herds
Juodmargių veislių
Black & White breeds

Struktūrinių vienetų pavadinimai ir kodai <i>Bloodlines and related groups and codes</i>	2015–2016 m.			
	karvių sk. <i>no. of cows</i>	%	telyčių sk. <i>no. of heifers</i>	%
Langerio LJ 2523 gimininga grupė (102)	624	0.6	419	0.5
Olandijos juodmargių bulių linijos ir giminingos grupės (190)	1908	1.8	1031	1.4
Iš viso Olandijos juodmargių bulių palikuonių <i>Total descendants of Dutch B&W</i>	2532	2.4	1450	1.9
Britanijos frizų bulių palikuonys (750, 751) <i>Descendants of British Fr.</i>	3	-	-	-
Holšteinų veislės bulių linijos ir giminingos grupės (900) <i>Bloodlines of Holstein bulls</i>	80	0.1	4	-
W.A. Burke Lad 697789 linija (920-922)	4819	4.5	508	0.7
Kiti W.A.Burke Lad 697789 palikuonys (920)	4819	4.5	508	0,7
Merkurijaus LJ 3194 gimininga grupė (921)	-	-	-	-
C.Cutlas 340909 gimininga grupė (922)	-	-	-	-
Wis Ideal 933122 linija (930-932)	42709	39.6	29219	38.4
Kiti W. Ideal 933122 palikuonys (930)	-	-	-	-
Elevation 1491007 gimininga grupė (931)	42279	32.2	28758	37.8
Astronaut 1458744 gimininga grupė (932)	430	0.4	461	0.6
P. Bootmaker 1450228 linija (940)	25	-	23	-
F. Hope 1243697 gimininga grupė (951)	182	0.2	105	0.1
G. Criscross 1378594 gimininga grupė (952)	14	-	-	-
O. Ivanhoe 1189870 linija (960)	11316	10.5	2984	3.9
ABC R Sovereign 198998 linija (980-983)	23323	21.6	21556	28.3
ABC R. Sovereign 198998 palikuonys (980)	643	0.6	26	-
P.F.A. Chief 1427381 gimininga grupė (982)	22650	21.0	21360	28.1
S. Rockman 240752 (983)	30	-	170	0.2
Kitos linijos ir giminingos grupės (099) <i>Other bloodlines and related groups</i>	1026	0.9	728	0,9
Nežinomos kilmės galvijai (000)	21704	20.1	19441	25.5
Iš viso Total	107733	100	76018	100

Žalųjų ir žalmargių veislių
Red, Red&White breeds

Struktūrinių vienetų pavadinimai ir kodai <i>Bloodlines and related groups and codes</i>	2015–2016 m.			
	karvių sk. <i>no. of cows</i>	%	telyčių sk. <i>no. of heifers</i>	%
Pirmasis genotipas (G1) (Danijos žaliųjų ir anglerų palikuonys)				
Seleno LŽ 1479 linija ir kiti Hojvig 3662 palikuonys (730)	34	0.1	1	-
Aalborg Wahl 4344 palikuonys (850)	14	-	4	-
Kiti Kaersholm Hojager 4051 palikuonys (800)	6	-	-	-
Corbitz 16496 ir kt. Corbitz grupės bulių palikuonys (110)	5	-	2	-
Eske Brangstrup 2456 palikuonys (600)	-	-	-	-
Kitos giminingos grupės (099)	1808	4.9	2163	7.6
Iš viso Total	1867	5.0	2170	7.6
Antras genotipas (G2) (Žalmargių holšteinų palikuonys)				
Star 20135 palikuonys (200)	2	-	-	-
W.A. Burke Lad 697789 palikuonys (920)	8434	22.7	8225	28.9
H.H. Triple Threat-Red 1629391 palikuonys (950)	945	2.5	118	0.4
ABC Reflection Sovereign 198998 palikuonys (980)	7380	19.8	6190	21.7
Kitų žalmargių holšteinų bulių palikuonys (900)	178	0.5	195	0.7
Iš viso Total	16939	45.5	14728	51.7
Trečias genotipas (G3) (Švicų bulių palikuonys)				
M.W. Destiny 118619 (335)	-	-	-	-
W.C.J. Elegant 148551 (336)	514	1.4	165	0.6
Meridian 90827 (337)	242	0.6	18	0.1
A.R.O. Punch 116497 (338)	27	0.1	-	-
Kiti švicų bulių palikuonys (339)	298	0.8	50	0.1
Iš viso Total	1081	2.9	233	0.8
Ketvirtas genotipas (G4) (Airšyrų ir Švedijos žalmargių bulių palikuonys)				
Buvusi A linija (410)	-	-	-	-
Earl Errant 6721 geneologinė linija (420)	3719	10.0	1827	6.4
H.S. Hugh 9026 geneologinė linija (430)	1111	3.0	776	2.7
W.Envy Me 7027 geneologinė linija (440)	2846	7.6	1393	4.8
Kiti airšyrų kilmės bulių palikuonys (450)	5358	14.4	2684	9.7
Iš viso Total	13034	35.0	6680	23.5
Nežinomos kilmės žalieji ir žalmargiai galvijai	4286	11.5	4657	16.3
Iš viso Total	37207	100	28468	100

Geriausiai įvertintų 2016 m. bulių sąrašas

Top sires (estimated in 2016)

Buliaus Bulls		Metai Year	Duk- terų sk. No. cows	Ūkių sk. No. of farms	Pieno kg Milk	Rie- balai % Fat	Rie- balai kg Fat	Balty- mai % Protein	Balty- mai kg Protein	Bendras indeksas Production index
Nr. No.	Vardas Name									
Visi juodmargių veislių buliai Black & White										
NL000353588796	ALFONS	2003	240	26	1671	-0.04	72.4	-0.07	53.3	131
NL000366047262	DELTA NY YANKEE	2003	59	13	1711	-0.3	56.6	-0.03	56.9	129
SE008101850889	ORSON	2006	83	7	1074	0.57	83.1	0.08	41.9	128
US000135650545	WA-DEL JUNCTION-ET	2004	573	69	1277	0.16	67.9	0.07	48.9	127
US000061681229	DE-SU OMAN GOLI	2004	247	26	1496	-0.11	59.8	-0.01	51.3	127
NL000288458773	DELTA CANVAS	2000	62	14	1682	-0.31	55.1	-0.09	51.9	126
US000138876999	COYNE	2007	66	17	1668	-0.31	54.3	-0.1	51.0	125
DK000000245121	V GAUGAIN	2001	555	62	1604	-0.39	46.4	-0.04	52.6	124
US000135718272	LYNNCREST HORIZON-ET	2004	35	8	1779	-0.38	54.4	-0.21	47.1	123
US000207641240	SPARTACUS	2003	111	8	1605	-0.33	50.3	-0.09	49.6	123
CA000010810346	KILDARE MENHAT	2001	132	11	1568	-0.17	59.1	-0.14	44.8	123
US000131866683	HORSTYLE MAXWELL	2001	79	6	1532	-0.43	40.8	-0.01	52.5	122
US000061898306	IOTA	2005	34	6	1512	-0.15	57.9	-0.12	44.7	122
US000068656227	DENIM	2009	65	14	1189	0.06	57.4	-0.01	40.4	120
DE000101234984	CLEIBER ET	1989	68	22	1264	-0.2	44.2	0.04	46.3	120
US000139325955	EDEM	2008	92	10	1340	-0.14	51.1	-0.04	43.6	120
US000063927723	LEVI	2006	67	7	821	0.47	64.8	0.1	34.4	119
US000060589256	COLDSPRINGS KENYON	2001	625	42	1385	-0.08	57.2	-0.15	38.1	119
US000139456657	DREAM-PRAIRIE BG BRUNO	2008	69	10	1442	-0.27	47.1	-0.09	44.2	119
US000138372105	MR MARVELOUS-ET	2007	28	6	1544	-0.36	45.5	-0.13	45.1	119
US000061980877	COPPERTOP DOBERMAN	2005	482	50	1020	0.06	49.4	0.13	42.9	119
US000131184495	JEWELLED-ACRES SHARKY	2000	119	10	1440	-0.35	41.9	-0.09	43.9	118
CA000009294161	CLAYNOOK VICTORY	2001	121	5	1372	-0.33	40.6	-0.06	43.7	117
US000061089329	PING	2003	79	19	1422	-0.15	54.6	-0.19	36.7	117
DE000340717908	EMIL	1996	28	11	1294	-0.26	41.7	-0.04	42.0	117
DE000348565591	MERGIM	2004	157	26	961	0.39	66.8	-0.07	29.2	117
US000135556243	EIGHT	2004	82	14	1162	-0.19	40.8	0.03	42.3	117
SE000000045698	TP EKEROD	2000	35	9	1020	-0.08	41.0	0.09	41.0	116
US000129076159	DOUGHTY-VALLEY KILO ALLAN	1999	201	11	1558	-0.42	42.5	-0.2	40.5	116
DK000000249262	OMJET	2004	3197	249	948	0.12	49.8	0.07	36.9	116
US000130083625	SANDY-VALLEY BYRLE	2000	179	21	1349	-0.22	46.5	-0.13	38.1	116
US000130735193	BE-WARE CONVINCER DILLON	2000	119	22	1146	0.14	60	-0.14	31.1	116
US000052464278	SCHILLVIEW O-MAN GROOVY-ET	2004	48	11	1401	-0.41	36.3	-0.1	41.8	115
US000062768990	SUDAN	2006	107	19	1185	-0.05	50.2	-0.09	35.2	115

Buliaus Bulls		Metai Year	Dukterų sk. No. cows	Ūkių sk. No. of farms	Pieno kg Milk	Riebalai % Fat	Riebalai kg Fat	Baltymai % Protein	Baltymai kg Protein	Bendras indeksas Production index
Nr. No.	Vardas Name									
US000062030793	OMAN LOGAN	2004	272	30	1134	-0.11	44.0	-0.04	36.9	115
DE000111985798	MAAT	1998	29	8	1390	-0.32	42.0	-0.15	38.6	115
US000062398820	CO OP OMAN CAVANA	2005	477	38	954	0.2	55.0	0	32.9	115
DK000000255123	SHOWMAN	2011	73	10	1715	-0.67	31.8	-0.22	44.4	115
US000063026939	MASSEY	2007	42	7	1048	-0.03	45.2	0.03	37.9	115
DE000349739141	SHANDAR	2005	67	20	1505	-0.47	36.7	-0.18	40.4	114
FR002235273558	COUCOU	2007	47	20	1236	-0.25	40.1	-0.07	38.2	114
US000131865664	ROZ-ACRES BWN MERT	2001	521	53	1225	-0.11	48.0	-0.16	32.3	113
DE001020129540	BERGER	1983	55	24	1234	-0.14	46.7	-0.15	33.1	113
US000060881433	MAJESTIC-MANOR OM BEACON	2004	991	199	1000	-0.02	44.0	0	34.5	113
DE000346612724	JOBESS	2002	892	116	1222	-0.23	40.8	-0.12	34.8	113
US000064188829	SEQUOIA	2007	142	8	1056	-0.23	33.4	0.03	38.3	112
US000135556252	OTTO	2004	132	20	901	-0.08	35.9	0.09	36.6	112
US000062253394	ESQUIRE	2005	27	12	878	0.07	43.9	0.03	32.1	112
DE000662670096	SHOWER	2006	334	22	898	0.13	48.0	-0.01	30.5	112
US000060083723	WALHOWDON MARSHALL HARRY	2000	392	9	1444	-0.5	32.7	-0.19	37.5	112
NL000259840073	DELTA STILIST	1999	465	41	761	0.04	36.8	0.17	36.2	112
DE000349414950	LASAR	2004	51	29	812	0.17	46.7	0.04	30.3	112
US000062030790	LOYDIE	2004	391	47	651	0.2	40.9	0.19	33.5	112
US000017088070	EMERALD-ACR-SA TICKET	1996	54	22	1460	-0.46	35.6	-0.23	35.5	112
DK000000243702	K ENGARD	1999	42	12	1061	-0.09	42.5	-0.06	33.0	112
Lietuvos juodmargių veislių buliai Black & White										
LT000004814667	GUNO	2009	29	9	1029	-0.01	46.0	-0.2	23.4	108
LT000004292328	ERNAS	2007	202	99	852	-0.09	33.3	-0.03	27.6	107
LT000004932761	DAKON	2008	225	80	1125	-0.34	29.6	-0.16	28.8	106
LT000004787646	HERBAS	2008	122	42	289	0.26	26.9	0.32	27.1	105
LT000005103652	BATUTAS	2009	85	34	364	0.42	39.1	0.12	19.1	104
LT000004814514	MAURAS	2008	125	37	939	-0.32	23.2	-0.09	27.0	104
LT000005103701	GOLFAS	2009	55	17	817	-0.25	22.1	-0.03	26.6	103
LT000004569821	JAGUAR	2008	111	27	602	-0.01	26.7	0.01	21.2	101
LT000004328748	KOKIS	2007	823	379	535	0.03	25.5	-0.01	17.8	99
LT000004414267	EGIS	2007	449	182	415	-0.07	14.7	0.14	22.1	99
LT000003950837	LYDERIS	2007	705	341	444	0.12	26.5	0.02	16.6	99
LT000003068861	HARIS	2004	924	469	379	0.22	28.9	0.06	16.5	99
LT000004647421	AKACIJUS	2007	82	24	641	-0.12	22.3	-0.07	18.2	99
LT000003504541	JUNGAS	2005	293	129	597	-0.05	24.3	-0.09	15.6	98

Buliaus Bulls		Metai <i>Year</i>	Duk-terų sk. <i>No. cows</i>	Ūkių sk. <i>No. of farms</i>	Pieno kg <i>Milk</i>	Rie-balai % <i>Fat</i>	Rie-balai kg <i>Fat</i>	Balty-mai % <i>Protein</i>	Balty-mai kg <i>Protein</i>	Bendras indeksas <i>Production index</i>
Nr. <i>No.</i>	Vardas <i>Name</i>									
LT000003144682	LOTAS	2005	2102	674	400	0.07	21.9	0.06	17.3	98
LT000003341921	BAKSAS	2004	347	206	308	0.28	29.0	0.03	12.2	97
LT000002255282	RAGAS	2002	442	130	705	-0.27	16.4	-0.1	18.7	97
LT000002854998	EURAS	2003	5471	1340	326	0.11	20.8	0.08	15.4	97
LT000003846719	ARAS	2006	183	102	486	0.03	23.5	-0.07	13.2	96
LT000002852633	LOKYS	2003	304	208	260	0.12	18.0	0.11	15.0	96
LT000002852645	MORIS	2003	545	273	335	0.01	15.8	0.11	17.3	96
LT000003858844	ELIS	2006	126	63	457	-0.06	17.3	-0.03	14.2	95
Visi žaliųjų ir žalmargių veislių buliai <i>Red, Red & White</i>										
NL000425917132	LOWLANDS LEOLA	2005	117	15	1820	-0.13	73.0	-0.04	60.5	134
NL000231992976	ALMERE PERICLES	1998	56	7	1599	0.02	73.6	-0.12	47.6	127
DK000000033737	UJY MABRU	1988	28	5	1652	-0.31	53.5	-0.02	55.7	126
NL000286644611	MR LAWRENCE	2000	69	7	1277	0.36	80.3	-0.06	40.5	125
DE000113878473	JERUDO	2003	571	33	1340	0.06	64.1	0	46.6	124
NL000275787309	LATINLOVER	2000	1565	52	1457	-0.13	57.3	-0.06	46.3	122
AT000864481742	RUMEN	2001	56	27	1181	0.07	57.2	0.06	44.3	121
NL000239786144	NIMMERDOR	1998	137	7	987	0.48	73.1	0.03	36.0	121
DE000111743442	KOMTY	1998	797	53	1351	0	60.6	-0.07	42.0	121
SE000000092182	S ADAM	2002	43	5	972	0.22	56.7	0.13	41.3	120
SE000000091617	J VALOR	1999	111	14	1270	0.02	58.6	-0.07	39.7	119
US000064653045	C&M-R-RUN LB SACHEL-RED-ET	2008	387	24	1651	-0.49	41,7	-0.15	46.9	119
LT000003113899	SAIGONAS	2004	1496	112	1181	0.04	55.7	-0.03	38.7	118
NL000396647605	DELTA FIDELITY	2004	1272	68	915	0.13	48.8	0.17	41.9	118
DE000352277853	STERNBOY	2008	57	21	1514	-0.2	55.0	-0.22	38.0	117
US000132414870	MALVOY	2002	192	14	1982	-0.95	22.1	-0.21	53.9	117
DK000000036678	VR CIGAR	2007	171	14	946	0.31	60.9	-0.01	32.4	116
FI000000041329	P. OLVI ET	2000	28	8	1410	-0.15	53.9	-0.21	35.2	116
DE000112381482	BALDO	1999	133	13	1022	0.28	63.1	-0.07	31.4	116
DK000000035440	VEST ANDY	1996	50	31	580	0.44	50.7	0.29	36.6	116
DK000000036099	R DAVID	2002	53	9	1513	-0.33	46.5	-0.21	38.7	116
NL000207464977	LH QUICK	1998	561	43	889	0.18	50.9	0.07	34.8	115
US000134742751	SURE-VIEW ARROW-RED ET	2003	123	29	1240	-0.33	35.1	0.01	43.8	115
SE000914961771	HAGBY	1998	127	46	870	0.11	45.7	0.09	35.7	114
AT000655366745	MALPEN	2001	84	42	943	0.03	44.5	0.05	35.7	114
DK000000036412	R FASTRUP	2004	117	6	988	-0.07	40.4	0.08	38.8	114
SE000000092181	O BRUCE-ET	2003	921	23	800	0.17	46.0	0.14	35.8	114

Buliaus Bulls		Metai Year	Duk- terų sk. No. cows	Ūkių sk. No. of farms	Pieno kg Milk	Rie- balai % Fat	Rie- balai kg Fat	Balty- mai % Protein	Balty- mai kg Protein	Bendras indeksas Produc- tion index
Nr. No.	Vardas Name									
CA000010702311	BRAVISI RED	1999	239	16	1235	0.04	57.9	-0.22	28.8	113
SE000000093829	BOTANS	1996	70	16	1114	-0.09	44.3	-0.07	34.2	113
SE000000083882	TORPANE	1989	106	13	946	0.22	55.6	-0.05	29.7	113
DE000579530275	RUBINROT	2002	32	6	717	0.25	46.6	0.11	31.2	112
SE000250413058	ORSAS	1998	89	38	844	0.04	40.4	0.1	35.2	112
SE000000091115	TALEBO	1996	1024	402	1060	-0.06	43.9	-0.07	32.1	112
NL000227797994	MIDPELER MISTY	1998	573	32	472	0.63	55.9	0.2	27.1	112
SE000000091971	FJARDINGE	2001	330	11	652	0.36	49.7	0.12	29.6	112
Lietuvos žaliųjų ir žalmargių veislių buliai Red, Red & White										
LT000003113899	SAIGONAS	2004	1496	112	1181	0.04	55.7	-0.03	38.7	118
LT000005076855	MAJOR	2009	133	28	1519	-0.71	22.0	-0.16	41.9	111
LT000003703805	BABILONAS	2005	120	44	688	0.27	46.7	0.03	25.6	109
LT000001379911	TOPAZAS	1999	598	137	419	0.43	42.3	0.17	23.7	107
LT000004852945	BARAS	2009	130	29	678	0.14	38.5	0	23.4	106
LT100000003640	VOLMETAS	1998	330	107	963	-0.1	37.6	-0.18	22.8	105
LT000004193419	LEADER	2008	147	34	779	-0.08	30.5	-0.05	24.0	104
LT100000003626	VOLAS	1996	138	40	1118	-0.38	27.1	-0.19	26.9	104
LT000005076861	MŪRAS	2009	93	19	852	-0.28	22.0	-0.04	27.4	103
LT000004192981	PATRON	2006	203	64	590	0.18	36.9	-0.04	17.9	102
LT000002478199	STOMAS	2003	314	223	663	0.18	39.9	-0.13	15.4	102
LT000003346385	SINGLAS	2005	252	77	255	0.48	37.1	0.17	17.6	102
LT100000003625	TANGAS	1996	1396	635	547	0.06	28.0	0.07	22.6	102
LT000003704187	PERLAS	2006	514	41	629	0.11	34.4	-0.05	18.7	102
LT000002478069	SAKALAS	2002	328	93	562	0.1	30.7	-0.01	18.7	101
LT100000003617	TOPOLIS	1996	3593	574	453	0.19	30.7	0.04	17.9	101
LT100000003653	LEDAS	1999	1308	108	259	0.39	32.6	0.16	17.6	101
LT000001380331	SATYRAS	2000	513	228	599	0.03	28.9	-0.04	18.2	100
LT000004853041	BANGKOKAS	2009	100	19	567	0.12	32.1	-0.06	16.2	100
LT100000003616	SAKSAS	1996	73	8	460	0.19	31.4	0.02	16.8	100
LT000001963184	ERGAS	2000	488	209	419	0.16	27.6	0.04	16.8	99
LT000003850940	HANOVERIS	2006	232	62	641	-0.04	26.4	-0.1	16.4	99
LT000004193167	TARTARAS	2007	357	209	416	0.13	26.0	0.06	17.4	99
LT100000003618	VĖDRYNAS	1996	437	109	762	-0.24	20.3	-0.15	17.4	98
LT000003346375	PANDAS	2005	284	181	345	0.02	26.5	0.04	13.9	98
LT000002211735	MATAS	2001	113	41	1065	-0.56	13.5	-0.24	22.2	98
LT000004193283	AMAS	2007	192	47	579	-0.1	20.2	-0.04	17.9	98

Karvių eksterjero įvertinimo vidutiniai duomenys

The evolution of exterior of potential bull dams

Rajonas <i>Region</i>	Laikytojas <i>Owner</i>	Įvertinta karvių iš viso <i>The No. of evaluated cows</i>	Vidutiniai įvertinimo duomenys <i>Average of evaluation data</i>			
			kūno <i>body</i>	galūnių <i>extremity</i>	tešmens <i>udder</i>	bendras <i>general</i>
Lietuvos juodmargių galvijų gerintojų asociacija						
Akmenės r.	Papilės ž.ū.b	262	80.17	80.81	80.05	80.34
Akmenės r.	V. Lebeda	96	79.31	80.47	79.55	79.79
Alytaus r.	A. Kvederavičius	4	80.50	81.25	80.50	80.73
Alytaus r.	D. Makštutis	9	80.44	79.66	79.77	79.88
Alytaus r.	A. Miškinis	6	79.83	80.17	79.83	79.95
Alytaus r.	A. Klimkevičienė	3	80.67	80.00	80.67	80.43
Alytaus r.	D. Račkauskas	8	79.25	80.00	79.50	79.60
Alytaus r.	R. Balevičius	12	79.75	80.08	79.83	79.91
Alytaus r.	A. Kvedaravičius	7	79.86	80.00	79.86	79.96
Alytaus r.	V. Rūkštelis	3	79.33	80.00	80.00	79.83
Alytaus r.	J. Miškevičius	3	81.00	80.00	81.00	80.63
Alytaus r.	L. Vertinskienė	15	79.53	80.06	79.67	79.76
Alytaus r.	A. Stalevičius	15	80.53	80.73	80.53	80.64
Anykščių r.	ŽŪB “AUGA Nausodė“	30	79.66	77.90	78.13	78.52
Anykščių r.	ŽŪB “Elma”	52	78.10	77.30	78.50	78.10
Anykščių r.	J. Banys	30	78.96	78.46	79.50	79.13
Anykščių r.	S. Vilkas	9	77.22	77.00	78.00	77.23
Anykščių r.	K. Šukys	8	79.50	77.37	82.00	79.65
Anykščių r.	V. Banys	21	78.81	78.81	79.09	79.00
Jonavos r.	Pauliukų ž.ū.b	256	79.48	78.70	78.00	78.54
Jonavos r.	M. Daukantas	16	77.81	78.31	74.94	76.79
Jonavos r.	I. Ambraževičienė	37	80.30	79.05	79.62	79.59
Jonavos r.	I. Daukantienė	74	79.78	79.05	78.26	78.83
Joniškio r.	Skilvionių ž.ū.b.	11	82.54	77.27	82.73	81.07
Joniškio r.	P. Zoza	3	82.33	79.67	82.33	81.43
Joniškio r.	V. Monstvilas	8	80.75	79.75	82.50	81.20
Jurbarko r.	A. Gudiškis	3	75.33	78.00	73.33	75.40
Jurbarko r.	V. Mockevičius	15	79.07	77.20	79.00	78.53
Jurbarko r.	V. Vaicekauskas	34	78.03	78.12	79.12	78.76
Jurbarko r.	V. Bendziuvienė	3	78.33	79.00	78.67	78.73
Jurbarko r.	R. Razmienė	39	79.26	79.44	79.56	79.50
Kauno r.	UAB “Juragiai”	96	79.30	78.19	78.41	78.54
Kauno r.	Lytagos ž.ū.b.	417	79.89	78.78	79.81	79.56
Kauno r.	VšĮ LSMU pr. mok. ir band.c.	47	80.11	77.74	80.21	79.14
Kauno r.	Daugėliškių ž.ū.b.	259	78.59	78.40	79.08	78.83
Kauno r.	R. Majeras	23	78.48	78.30	79.26	78.80
Kėdainių r.	Krakių ž.ū.b.	121	78.84	78.41	79.23	78.95
Kėdainių r.	Okainių ž.ū.b.	236	80.19	79.69	78.76	79.40
Kėdainių r.	Labūnavos ž.ū.b.	193	79.51	78.41	79.74	79.36
Kėdainių r.	Aristavos ž.ū.b.	331	80.16	79.88	80.57	80.29
Kėdainių r.	Ažytėnų ž.ū.b.	80	80.28	77.73	79.43	79.11
Kėdainių r.	Dovydiškių ž.ū.b.	22	80.77	77.73	80.77	79.74
Kėdainių r.	Vermenos ž.ū.b.	140	79.40	78.76	80.25	79.69
Kėdainių r.	UAB LŽI Dotnuvos e.ū.	130	79.51	79.00	80.16	79.73
Kėdainių r.	R. Sinickas	20	78.70	75.85	79.30	78.15
Kėdainių r.	J. Karosas	19	79.10	76.79	80.26	78.97
Kėdainių r.	V. Vaitkevičius	9	78.78	77.11	78.89	78.36
Kėdainių r.	L. Čepkauskienė	9	78.56	76.11	77.78	77.51
Kėdainių r.	S. L. Dartautienė	28	76.28	78.14	75.46	76.63
Kėdainių r.	A. Bauša	29	79.03	78.69	79.93	79.34
Kėdainių r.	V. Milkeraitienė	22	77.95	77.90	79.50	78.67
Kėdainių r.	E. Turskienė	24	80.33	78.83	80.17	79.59
Kėdainių r.	A. Zakaravičius	6	78.33	76.67	77.50	77.53
Kėdainių r.	UAB “Laufriza “	70	75.13	77.64	76.44	76.56

Rajonas <i>Region</i>	Laikytojas <i>Owner</i>	Įvertinta karvių iš viso <i>The No. of evaluated cows</i>	Vidutiniai įvertinimo duomenys <i>Average of evaluation data</i>			
			kūno <i>body</i>	galūnių <i>extremity</i>	tešmens <i>udder</i>	bendras <i>general</i>
Kėdainių r.	Z. Ričkus	21	81.24	81.48	81.29	81.25
Klaipėdos r.	Kretingalės ž.ū.b.	112	77.09	77.63	77.91	77.67
Klaipėdos r.	V. Gelžinis	16	79.31	78.44	79.13	79.08
Klaipėdos r.	A. Vainius	20	78.50	77.55	79.50	78.70
Klaipėdos r.	I. Lachaj	11	79.00	78.82	79.18	79.05
Klaipėdos r.	M. Skroblys	24	78.75	78.46	79.08	78.90
Klaipėdos r.	R. Liaudanskas	24	76.79	77.79	79.08	78.15
Klaipėdos r.	A. Bočkus	13	79.92	78.38	82.62	80.21
Klaipėdos r.	R. Marcinkevičius	19	78.16	76.11	78.79	77.85
Klaipėdos r.	P. Razutis	17	78.76	79.24	79.59	79.25
Klaipėdos r.	V. B. Žiogienė	19	75.47	75.84	73.68	74.89
Marijampolės sav.	Dovinės ž.ū.b.	31	79.94	79.97	80.13	80.05
Marijampolės sav.	Suvalkijos ž.ū.b.	33	80.64	80.15	80.58	80.42
Marijampolės sav.	Tautkaičių ž.ū.b.	28	80.29	79.79	80.32	80.14
Marijampolės sav.	Padovinio ž.ū.b.	321	81.92	81.72	81.74	81.78
Marijampolės sav.	Valavičių ž.ū.b.	139	81.12	79.91	80.19	80.08
Marijampolės sav.	ŽŪB "AUGA Želsvelė"	99	80.41	80.24	80.52	80.40
Marijampolės sav.	Vazniškių ž.ū.b.	135	80.66	80.54	80.52	80.57
Marijampolės sav.	A. Stankevičius	7	80.43	80.00	80.71	80.36
Marijampolės sav.	V. Senkus	9	80.78	80.00	80.78	80.57
Marijampolės sav.	V. Bingelis	11	79.18	79.27	79.82	79.50
Marijampolės sav.	S. Valinčius	4	79.00	79.25	79.00	79.08
Marijampolės sav.	A. Lapinskas	13	79.38	79.54	79.31	79.42
Marijampolės sav.	D. Kazakevičienė	14	80.71	80.64	80.86	80.79
Marijampolės sav.	L. Rudinskienė	5	79.80	79.80	79.60	79.70
Marijampolės sav.	V. Vaišnys	6	79.67	79.17	79.33	79.33
Marijampolės sav.	A. Naujalis	7	79.57	80.29	80.43	80.16
Marijampolės sav.	S. Juodeška	4	79.75	79.50	79.50	79.65
Marijampolės sav.	I. Butautaitė	12	79.75	79.67	79.75	79.73
Molėtų r.	D. Gražys	6	80.17	80.50	80.17	80.03
Pakruojo r.	Lygumų ž.ū.b.	221	78.93	78.76	80.01	79.43
Pakruojo r.	Gostagalio ž.ū.b.	157	78.74	78.22	79.37	78.88
Panevėžio r.	Daukniūnų ž.ū.b.	2	79.50	78.00	81.00	80.00
Panevėžio r.	Bernatonių ž.ū.b.	6	80.67	77.67	79.33	79.17
Plungės r.	Minijos ž.ū.b.	111	78.11	77.91	79.44	78.76
Plungės r.	B. Jonikas	17	79.53	78.82	79.53	79.39
Plungės r.	D. Masiliauskas	19	75.68	78.00	77.95	77.39
Plungės r.	S. Bartkevičienė	16	78.31	77.81	79.31	78.65
Plungės r.	D. Šleinius	9	78.00	78.78	78.67	78.57
Plungės r.	E. Tarvydas	15	79.13	77.33	79.47	78.79
Plungės r.	M. Grikštas	19	79.37	79.58	79.53	79.56
Prienų r.	Nemuno ž.ū.b.	42	79.50	79.33	79.64	79.52
Prienų r.	V. Janušauskienė	8	79.63	79.88	79.38	79.61
Prienų r.	G. Masikonis	17	79.18	79.88	79.53	79.60
Prienų r.	A. Degutis	15	79.67	80.07	79.60	79.81
Prienų r.	V. Butkevičienė	26	80.19	80.19	80.08	80.15
Prienų r.	L. Balsevičienė	12	79.75	80.08	79.83	79.90
Prienų r.	V. Lėckas	12	79.33	79.83	79.42	79.81
Radviliškio r.	ŽŪB "Gražiškiai"	45	78.38	75.58	79.89	78.32
Radviliškio r.	ŽŪB "Minaičiai"	39	78.33	75.13	78.82	77.63
Radviliškio r.	LSMU Gyv. institutas	35	81.09	78.46	82.94	81.16
Radviliškio r.	ŽŪB "AUGA Veriškės"	59	79.51	78.54	79.93	79.46
Radviliškio r.	T. Krapikas	19	77.26	78.42	78.84	78.36
Radviliškio r.	A. Liugas	8	79.00	76.13	79.50	78.43
Radviliškio r.	V. Paškevičius	13	77.46	76.85	77.77	77.52

Rajonas <i>Region</i>	Laikytojas <i>Owner</i>	Įvertinta karvių iš viso <i>The No. of evaluated cows</i>	Vidutiniai įvertinimo duomenys <i>Average of evaluation data</i>			
			kūno <i>body</i>	galūnių <i>extremity</i>	tešmens <i>udder</i>	bendras <i>general</i>
Radviliškio r.	V. Baltrūnienė	6	78.17	75.83	77.17	77.10
Rokiškio r.	Lailiūnų ž.ū.b.	35	78.46	76.51	79.23	78.27
Rokiškio r.	P. Šedys	5	81.60	80.00	81.40	81.00
Rokiškio r.	A. Šedienė	20	81.90	79.95	81.10	81.08
Skuodo r.	Gesalų ž.ū.b.	175	78.87	78.29	79.77	79.19
Skuodo r.	V. Muižininkas	11	78.45	77.00	79.82	78.65
Skuodo r.	A. Statkus	12	78.83	76.92	78.67	78.20
Skuodo r.	A. Jonaitis	22	79.18	79.05	80.18	79.64
Šakių r.	Griškabūdžio ž.ū.b.	272	80.73	80.09	80.81	80.61
Šakių r.	Voniškių ž.ū.b.	145	80.52	79.60	80.54	80.34
Šakių r.	S. Stanaitis	121	80.43	79.45	80.42	80.18
Šakių r.	L. Balniuvienė	45	80.56	80.78	80.53	80.63
Šiaulių r.	R. Mačiukas	12	80.42	77.50	80.83	79.51
Šilalės r.	A. Puleikienė	4	75.00	77.50	76.00	76.38
Šilalės r.	A. Dargis	4	79.50	80.00	80.00	79.88
Šilalės r.	Č. Rubavičius	7	77.43	78.71	79.29	78.63
Šilalės r.	A. Bagdonienė	3	78.67	79.67	80.00	79.53
Šilalės r.	R. Gudauskienė	17	78.94	78.76	79.00	78.91
Šilalės r.	J. Petravičius	10	77.80	77.50	78.30	77.95
Šilalės r.	P. Žvirblis	8	78.00	79.13	78.13	78.49
Šilalės r.	E. Gečas	54	79.67	79.15	78.37	79.08
Šilalės r.	S. Prišmantas	4	78.25	78.75	78.75	78.65
Šilalės r.	V. Navakauskienė	2	78.00	78.50	79.00	78.65
Šilalės r.	A. Rašinskas	25	77.28	78.20	78.64	78.20
Šilalės r.	S. Astrauskas	8	79.50	78.75	80.13	79.56
Šilalės r.	R. Bambalienė	7	78.43	78.14	78.71	78.50
Šilalės r.	V. Jurgutis	2	80.00	79.00	79.00	79.30
Šilalės r.	G. Lenktys	3	80.33	80.00	80.00	80.13
Šilalės r.	A. Griškšas	3	77.33	77.67	75.33	76.53
Šilalės r.	A. Mačiulis	9	76.11	78.00	77.44	77.32
Šilalės r.	E. Kasparavičienė	2	79.00	78.50	79.50	79.05
Šilalės r.	R. Juškevičius	11	77.27	78.82	78.64	78.40
Šilalės r.	S. Jurkevičiūtė	4	77.75	78.50	78.25	78.23
Šilalės r.	K. Pužas	7	77.86	78.29	77.57	77.84
Šilalės r.	J. Pukelis	9	77.67	78.33	78.78	78.41
Šilalės r.	D. Eitutienė	13	78.08	78.54	78.08	78.27
Šilalės r.	S. Rimkus	10	79.70	79.20	79.90	79.62
Šilalės r.	E. Kvecys	4	78.50	79.25	78.25	78.63
Šilalės r.	Z. Kiminienė	7	78.57	77.57	79.14	78.54
Šilalės r.	T. Zakarauskas	7	78.00	78.71	78.29	78.36
Šilalės r.	V. Balčiauskis	6	76.67	78.17	77.50	77.50
Šilalės r.	J. Baublys	3	81.33	79.67	81.67	80.97
Šilalės r.	E. Maselskis	11	77.64	78.36	78.55	78.30
Šilalės r.	Ž. Jonušas	3	77.67	78.67	78.67	78.43
Šilalės r.	M. Vozgirdas	6	77.83	78.17	79.17	78.58
Šilalės r.	L. Petrokienė	3	77.33	77.67	78.33	77.93
Šilalės r.	R. Raudonis	6	77.33	78.33	77.83	77.88
Šilalės r.	B. Strodomskytė	5	78.40	78.20	78.80	78.50
Šilutės r.	ŽŪK "Lumpėnų Rambynas"	92	80.90	80.89	80.47	80.62
Šilutės r.	Piktupėnų ž.ū.b.	53	75.60	76.49	76.09	76.18
Šilutės r.	ŪKB "Šilgaliai"	38	79.76	77.61	81.00	79.76
Šilutės r.	Bajėnų ž.ū.b.	45	79.22	78.42	79.78	79.30
Šilutės r.	ŽŪB "Sala"	23	76.87	78.70	78.57	78.21
Šilutės r.	ŽŪK "Agrokavis"	50	78.00	78.96	77.64	77.31
Šilutės r.	D. Benėtienė	5	76.80	76.00	75.00	78.84

Rajonas <i>Region</i>	Laikytojas <i>Owner</i>	Įvertinta karvių iš viso <i>The No. of evaluated cows</i>	Vidutiniai įvertinimo duomenys <i>Average of evaluation data</i>			
			kūno <i>body</i>	galūnių <i>extremity</i>	tešmens <i>udder</i>	bendras <i>general</i>
Šilutės r.	E. Masidunskas	8	79.13	77.75	80.25	79.24
Šilutės r.	A. Leinartienė	5	77.80	79.00	76.80	77.72
Šilutės r.	D. Kliunkas	13	77.23	78.08	76.92	77.41
Šilutės r.	T. Ambroza	17	74.35	77.41	73.94	75.25
Šilutės r.	J. Ambrozaitė	11	74.18	77.45	74.55	75.48
Šilutės r.	A. Rauktys	5	78.60	79.20	82.40	80.40
Šilutės r.	A. Grigalis	14	76.43	78.86	78.21	78.00
Šilutės r.	E. Rimkienė	6	76.00	77.67	74.00	75.77
Šilutės r.	R. Liorančienė	6	73.50	77.33	74.50	75.25
Šilutės r.	P. Kondrotienė	12	75.75	77.25	76.75	76.69
Šilutės r.	E. Endriukaitienė	1	78.00	78.00	76.00	77.20
Šilutės r.	S. Jokimčius	2	77.50	79.00	78.00	78.30
Šilutės r.	R. Puidokas	6	77.83	79.67	79.33	79.07
Šilutės r.	A. Rinkevičius	4	78.50	76.50	77.50	77.53
Šilutės r.	P. Jankauskas	6	78.17	79.17	79.17	78.93
Šilutės r.	J. Savickienė	9	76.89	78.22	77.11	77.42
Šilutės r.	P. Bagavičius	7	77.86	78.71	77.29	77.94
Šilutės r.	J. Kapačinskienė	9	77.00	78.00	76.56	77.42
Šilutės r.	O. Odinbergienė	3	79.33	79.00	79.33	79.27
Šilutės r.	R. Ambroza	28	73.79	76.93	74.68	75.26
Šilutės r.	S. Kvietkienė	7	77.43	78.86	77.57	77.93
Šilutės r.	E. Andriekus	5	75.80	77.60	77.60	77.28
Šilutės r.	E. Kenklys	14	71.64	82.71	81.00	81.65
Šilutės r.	M. Andriekus	3	76.00	78.33	76.33	76.83
Šilutės r.	M. Pocius	20	77.30	78.30	78.15	78.02
Šilutės r.	S. Pielikys	3	79.33	72.67	80.33	77.73
Šilutės r.	A. Tamašauskas	3	77.67	76.33	77.67	77.33
Šilutės r.	V. Alminauskis	18	78.89	78.83	79.50	79.13
Šilutės r.	V. Maraula	13	78.23	79.00	79.46	79.04
Šilutės r.	V. Macijauskienė	26	78.38	76.54	79.73	78.47
Šilutės r.	K. Stirbienė	15	79.67	76.87	80.00	79.02
Šilutės r.	J. Venckus	2	74.00	78.50	78.50	76.85
Šilutės r.	L. Gečienė	13	76.77	78.08	74.69	76.21
Šilutės r.	Ž. Kasiliauskienė	10	74.90	77.50	74.10	75.41
Šilutės r.	R. Gavutis	9	78.56	75.44	78.33	77.57
Šilutės r.	V. Prišmantas	15	74.87	76.13	75.27	75.55
Šilutės r.	G. Kuskienė	21	77.71	75.95	79.38	77.93
Šilutės r.	R. Mančas	15	78.07	79.07	79.27	78.93
Šilutės r.	B. Buivydienė	7	77.29	78.00	78.86	78.27
Šilutės r.	V. J. Noreika	7	78.43	79.29	79.00	78.97
Šilutės r.	J. Andriekienė	19	78.42	77.89	78.32	78.22
Tauragės r.	G. Skirgaila	15	78.27	79.00	77.47	78.23
Tauragės r.	J. Vaišnorienė	2	78.50	78.00	79.50	78.80
Tauragės r.	V. Marozas	37	77.30	76.86	76.95	77.08
Tauragės r.	J. Dubys	8	76.63	76.13	74.50	75.74
Tauragės r.	L. Maraulienė	4	79.25	78.75	79.50	79.25
Tauragės r.	A. Šegžda	17	74.44	74.22	74.83	74.66
Tauragės r.	D. Jankauskas	4	78.50	79.00	79.00	78.93
Tauragės r.	R. Lovėikis	17	78.82	75.82	79.41	78.24
Tauragės r.	J. Žalandauskas	14	79.64	79.00	79.43	79.38
Tauragės r.	B. Mirošničenko	9	79.11	78.56	79.56	79.16
Tauragės r.	R. Karbauskas	5	79.00	79.00	77.60	78.46
Tauragės r.	E. Kleinaitis	16	78.38	77.94	79.69	78.89
Tauragės r.	J. Karbauskas	11	79.36	78.82	79.64	79.040
Tauragės r.	J. S. Stirbys	1	78.00	80.00	79.00	79.10
Tauragės r.	D. Pielikienė	6	74.00	77.17	74.17	75.22

Rajonas <i>Region</i>	Laikytojas <i>Owner</i>	Įvertinta karvių iš viso <i>The No. of evaluated cows</i>	Vidutiniai įvertinimo duomenys <i>Average of evaluation data</i>			
			kūno <i>body</i>	galūnių <i>extremity</i>	tešmens <i>udder</i>	bendras <i>general</i>
Tauragės r.	A. Rumbutienė	3	80.00	79.00	81.33	80.40
Tauragės r.	A. Nausėda	11	79.09	78.09	79.09	78.86
Tauragės r.	S. Pudžiuvėlis	10	76.60	76.10	77.70	77.06
Tauragės r.	M. Rudminienė	28	79.25	78.50	80.00	79.41
Tauragės r.	A. Macas	11	77.27	78.73	77.64	77.94
Tauragės r.	J. Ugintas	1	74.00	77.00	74.00	75.10
Tauragės r.	A. Sudeikienė	20	77.05	78.05	77.00	77.39
Tauragės r.	L. Ūselienė	3	79.33	80.67	79.00	79.70
Tauragės r.	R. Žilinskienė	4	72.00	77.50	70.75	73.20
Tauragės r.	P. Skrodenis	19	78.58	78.53	78.63	78.65
Tauragės r.	E. Valuckienė	1	79.00	76.00	78.00	77.70
Tauragės r.	S. Klumbys	31	77.16	77.52	77.77	77.61
Tauragės r.	D. Stancikas	20	77.75	78.05	78.45	78.22
Tauragės r.	G. Kavaliauskas	5	78.80	77.60	79.00	78.56
Tauragės r.	D. Jonikienė	2	77.00	78.00	77.00	77.40
Tauragės r.	I. Plauškienė	16	78.81	78.13	79.44	78.91
Tauragės r.	R. Maraulis	3	80.00	79.33	79.67	79.63
Tauragės r.	R. Zubrickas	13	77.00	77.08	77.85	77.95
Tauragės r.	R. Kiršys	3	78.00	77.67	78.33	78.10
Telšių r.	E. Rumšas	9	80.00	80.22	79.44	79.97
Telšių r.	R. Kačinskas	5	79.20	78.40	80.20	79.44
Telšių r.	R. Momkienė	9	78.44	76.67	78.22	77.84
Trakų r.	ŽŪB “Merkys“	25	78.80	78.56	78.64	78.68
Ukmergės r.	S. Razvadauskas	35	80.06	80.17	80.31	79.97
Utenos r.	R. Daukševičienė	2	82.50	79.00	83.50	81.85
Utenos r.	V. Abukauskas	2	79.00	78.00	83.00	80.70
Utenos r.	T. Abukauskas	2	81.50	77.50	79.50	78.55
Utenos r.	A. Vitkūnas	6	80.50	78.50	82.83	80.92
Vilkaviškio r.	V. Jokubynas	8	80.13	79.88	80.25	81.16
Vilkaviškio r.	K. Ališauskas	5	80.00	80.40	80.00	80.16
Vilkaviškio r.	K. Margevičius	23	80.13	80.04	79.78	79.97
Vilkaviškio r.	R. Pauža	12	80.25	79.83	79.58	79.83
Vilkaviškio r.	V. Lėveris	13	79.69	80.15	80.38	80.18
Vilkaviškio r.	V. Paliokas	9	79.56	79.33	78.89	79.22
Vilkaviškio r.	A. Jurkevičius	6	80.00	79.83	79.67	79.83
Vilkaviškio r.	A. Šlivinskas	12	80.50	79.92	79.75	79.95
Vilkaviškio r.	P. Vizgirda	20	80.00	80.10	80.00	80.03
Vilkaviškio r.	R. Ašmonas	11	79.45	79.55	79.27	79.41
Vilkaviškio r.	G. Kemeža	5	80.00	79.20	80.00	79.80
Viso Lietuvos juodmargių galvijų gerintojų asociacijoje		8025	79.32	78.94	79.49	79.31
Lietuvos žaliųjų galvijų augintojų asociacija						
Anykščių r.	Burbiškio agroserviso koop.	16	79.56	79.00	77.69	78.43
Anykščių r.	ŽŪB“ AUGA Nausodė“	30	80.53	78.30	77.03	78.31
Anykščių r.	ŽŪB “Elma”	109	79.44	79.11	77.72	78.57
Anykščių r.	K. Šukys	8	80.88	77.63	81.50	79.78
Jonavos r.	M. Daukantas	7	77.00	78.71	75.57	77.10
Jonavos r.	I. Ambraževičienė	3	78.33	79.67	75.33	77.30
Jonavos r.	I. Daukantienė	5	79.00	78.80	78.40	78.72
Joniškio r.	Bariūnų ž.ū.b.	67	79.28	79.75	76.39	78.26
Joniškio r.	ŽŪB “Kepaliai“	45	80.51	78.36	81.53	80.37
Joniškio r.	Darginių ž.ū.b.	160	76.84	75.98	76.79	76.58
Joniškio r.	Skaistgirio ž.ū.b.	250	78.26	79.38	77.80	78.35
Joniškio r.	Skilvionių ž.ū.b.	35	81.80	78.51	81.77	80.80

Rajonas <i>Region</i>	Laikytojas <i>Owner</i>	Įvertinta karvių iš viso <i>The No. of evaluated cows</i>	Vidutiniai įvertinimo duomenys <i>Average of evaluation data</i>			
			kūno <i>body</i>	galūnių <i>extremity</i>	tešmens <i>udder</i>	bendras <i>general</i>
Joniškio r.	ŽŪB "Drąsutaičiai"	55	80.82	78.07	78.60	79.10
Joniškio r.	V. Žigas	19	78.53	77.11	77.42	77.49
Joniškio r.	P. Zoza	2	80.00	75.00	81.50	79.10
Joniškio r.	V. Monstvilas	4	80.25	79.75	82.50	81.15
Kauno r.	Lytagos ž.ū.b.	128	80.81	79.79	78.66	79.52
Kelmės r.	L. Janušauskas	7	79.57	79.14	80.29	79.67
Kėdainių r.	Nemuno ž.ū.b.	11	80.09	77.18	78.55	78.31
Kėdainių r.	Okainių ž.ū.b.	13	79.46	80.62	78.31	79.38
Klaipėdos r.	R. Liaudanskas	20	79.30	81.65	80.80	80.65
Molėtų r.	A. Čereška	7	77.57	75.86	78.00	77.08
Molėtų r.	D. Gražys	15	78.06	79.80	79.47	79.18
Pakruojo r.	ŽŪB "Kalpokų ūkis"	60	81.05	78.83	81.32	80.61
Pakruojo r.	ŽŪB "Degėšiai"	92	82.21	79.62	80.76	80.83
Pakruojo r.	UAB "Šukioniai"	108	81.11	81.12	78.09	79.77
Pakruojo r.	Žalgirio ž.ū.b.	84	80.63	79.96	77.73	79.23
Pakruojo r.	Guostagalio ž.ū.b.	289	80.42	78.42	80.20	79.73
Pakruojo r.	Linkuvos ž.ū.b.	47	80.94	78.21	81.23	80.31
Pakruojo r.	I. Bužavienė	4	83.00	81.00	82.75	82.28
Panevėžio r.	Šilagalio ž.ū.b.	58	81.76	77.02	80.86	79.97
Panevėžio r.	Daukniūnų ž.ū.b.	104	81.10	79.06	80.81	80.41
Panevėžio r.	ŽŪB "Jotainiai"	96	80.91	78.65	80.46	80.07
Panevėžio r.	Bernatonių ž.ū.b.	48	81.23	77.77	79.81	79.63
Panevėžio r.	UAB "Ūpytės eksp.ūkis"	65	81.42	79.09	81.32	80.72
Pasvalio r.	ŽŪB "Kiemeliai"	186	79.16	77.70	78.06	78.14
Pasvalio r.	ŽŪB "Draugystė"	39	82.38	79.64	81.21	81.11
Pasvalio r.	ŽŪB "Girsūdai"	27	78.07	75.56	75.63	76.32
Pasvalio r.	F. Aperavičienė	31	81.55	80.16	81.45	81.19
Pasvalio r.	ŽŪK "Baltas lašas"	104	81.63	78.28	80.87	80.33
Plungės r.	S. Gedminas	38	79.95	80.24	79.03	79.66
Radviliškio r.	LSMU Gyvulininkystės ūkis	4	78.50	78.50	72.75	76.05
Rokiškio r.	P. Šedys	2	82.00	81.00	81.00	81.40
Rokiškio r.	A. Šedienė	3	80.67	79.33	78.00	79.47
Šiaulių r.	Šiuplių ž.ū.b.	47	80.13	78.60	79.28	79.08
Šiaulių r.	Kuršėnų ž.ū.b.	364	79.20	79.74	79.06	79.12
Šiaulių r.	ŽŪB "Ginkūnų agrofirma"	184	80.15	78.99	78.60	79.09
Šiaulių r.	R. Gustienė	22	80.55	80.09	80.09	80.07
Šiaulių r.	R. Mačiukas	17	78.94	78.29	79.29	78.76
Šiaulių r.	Č. Karbauskis	275	78.42	78.61	76.69	77.69
Šilutės r.	ŪKB "Šilgaliai"	6	80.83	79.83	78.17	79.12
Ukmergės r.	S. Razvadauskas	40	79.85	79.93	79.83	79.65
Utenos r.	A. Daukševičius	2	80.50	78.50	81.50	80.15
Utenos r.	R. Daukševičienė	7	83.71	79.14	82.57	81.93
Utenos r.	V. Abukauskas	5	81.80	77.20	81.40	80.36
Utenos r.	T. Abukauskas	4	81.50	79.00	81.00	80.63
Utenos r.	A. Vitkūnas	7	82.14	78.71	81.71	80.94
Viso Lietuvos žaliųjų galvijų augintojų asociacijoje		3485	79.89	78.86	78.94	79.16
Lietuvos galvijų veisėjų asociacija						
Alytaus r.	ŽŪB "Atžalynas"	107	81.87	82.76	82.95	82.56
Biržų r.	ŽŪB "Kirdonys"	33	77.18	77.39	77.51	77.34
Biržų r.	ŽŪB "Agaro riešutas"	50	78.88	78.82	78.12	76.58
Jurbarko r.	V. Čelkis	13	78.69	79.92	79.54	79.32
Jurbarko r.	A. Liorincas	28	79.46	81.32	79.14	79.86
Kauno r.	M. Vosylienė	13	77.92	78.85	78.31	78.42

Rajonas <i>Region</i>	Laikytojas <i>Owner</i>	Įvertinta karvių iš viso <i>The No. of evaluated cows</i>	Vidutiniai įvertinimo duomenys <i>Average of evaluation data</i>			
			kūno <i>body</i>	galūnių <i>extremity</i>	tešmens <i>udder</i>	bendras <i>general</i>
Kelmės r.	A. Brazas	20	76.90	79.85	79.25	78.66
Kelmės r.	V. Brazas	8	77.50	79.50	78.62	78.56
Kelmės r.	V.Armoškienė	5	79.00	80.60	81.60	80.60
Kelmės r.	L.Janušauskas	78	77.95	78.35	79.72	78.80
Kėdainių r.	Nemuno ž.ū.b.	73	75.79	76.64	75.48	75.91
Kėdainių r.	V.Švedienė	7	78.86	82.43	79.43	80.23
Klaipėdos r.	Kretingalės ž.ū.b.	22	77.41	78.23	78.86	78.29
Klaipėdos r.	P.Razutis	24	79.75	82.38	81.17	81.05
Klaipėdos r.	St.D.Žilinskas	16	78.50	81.13	82.19	80.79
Kupiškio r.	A.Adamonienė	66	78.38	79.52	79.21	79.03
Lazdijų r.	N.A.Narauskas	111	81.32	79.22	80.38	80.17
Lazdijų r.	N.Narauskas	51	80.73	79.10	81.10	80.39
Marijampolės r.	Šešupės ž.ū.b.	111	79.16	77.05	78.41	78.20
Marijampolės r.	D.Kairaitienė	142	79.76	81.38	80.41	80.38
Pakruojo r.	Linkuvos ž.ū.b.	5	77.80	79.40	78.20	78.32
Pasvalio r.	ŽŪB "Tetirvinai"	150	78.91	79.07	79.01	78.96
Plungės r.	T.Skierus	48	79.58	81.04	80.44	80.38
Plungės r.	J.Martišius	24	81.58	83.83	82.71	82.74
Radviliškio r.	T.Krapikas	45	78.69	80.38	80.24	79.85
Radviliškio r.	A.Liugas	2	81.00	81.50	80.00	80.80
Radviliškio r.	S.Gaidžiūnas	23	80.43	81.70	80.52	80.84
Radviliškio r.	L.Navickienė	10	79.90	82.40	79.60	80.41
Radviliškio r.	I.Bitaitytė	6	80.00	82.00	80.67	80.93
Raseinių r.	R.Bentnorius	15	80.20	83.07	82.73	82.12
Skuodo r.	P.Mitkus	30	79.20	81.27	80.37	80.31
Skuodo r.	P.Mitkus	24	79.04	81.50	81.04	80.60
Šakių r.	Lukšių ž.ū.b.	258	80.97	81.96	81.49	81.12
Šakių r.	UAB "Noragra"	63	82.73	80.62	82.06	81.80
Šakių r.	UAB "Grūduva"	180	82.24	80.45	82.14	81.69
Šakių r.	Grinaičių ž.ū.b.	54	81.80	80.93	81.52	81.48
Šakių r.	E.Gurevičienė	25	79.88	82.28	78.72	80.12
Šakių r.	A.P.Kavaliauskas	14	78.86	81.93	80.07	80.15
Šalčininkų r.	ŽŪB "Baušiai"	159	78.92	77.02	77.00	77.42
Šiaulių r.	R.Gustienė	41	80.93	81.22	80.24	80.74
Šiaulių r.	H.Starasotnikovas	21	79.48	81.05	81.19	80.70
Šiaulių r.	R.Astrauskis	22	80.77	82.86	82.86	82.26
Šiaulių r.	R.Kemeras	16	77.88	76.75	79.25	78.13
Šilalės r.	R.Gudauskienė	20	78.85	80.70	80.30	79.94
Šilalės r.	A.Raudonius	14	81.71	80.64	82.79	81.89
Šilalės r.	T.Raudonius	28	81.54	81.14	82.04	81.68
Šilutės r.	ŽŪK "Agrokavis"	44	81.09	79.05	81.70	80.74
Širvintų r.	E.Paliulis	21	79.38	81.48	80.90	80.70
Švenčionių r.	J.Gabrinovičiūtė	2	73.50	81.00	73.00	75.70
Švenčionių r.	I.Balčiūnas	72	79.21	80.40	79.63	79.73
Švenčionių r.	V.Gabrinovičius	17	73.94	78.53	74.35	75.45
Telšių r.	G.Benikas	21	80.33	81.00	82.00	81.20
Utenos r.	A.Kudrevičius	26	82.35	80.35	82.27	81.73
Utenos r.	R.Žukauskas	28	76.93	78.96	76.93	77.48
Vilkaviškio r.	R.Aušūra	6	80.00	81.00	77.83	79.18
Vilkaviškio r.	A.Šneideris	14	80.86	81.86	81.43	81.50
Viso Lietuvos galvijų veisėjų asociacijoje		2526	79.97	80.18	80.23	80.11

AB LIETUVOS VEISLININKYSTĖ

Pagrindinė veislininkystės įmonė Lietuvoje.
 Akcinė bendrovė buvo įkurta 2012 m. sausio 02 d., apjungus
 AB „Šiaulių regiono veislininkystė“ ir
 AB „Marijampolės regiono veislininkystė“.

Gyvulių augintojams tiekiamame moderniausia technologine
 linija mūsų laboratorijoje pagamintą aukštos kokybės ir iš
 daugelio užsienio šalių importuojamą veislinių bulių spermą.
 Kiaulėms apsėklinti tiekiamame įvairių veislių kuilių spermą.

Mūsų specialistai konsultuoja gyvulių augintojus galvijų
 bandų genetinio gerinimo klausimais, ruošia veisimo planus
 individualius porų parinkimus. Įmonėje galima įsigyti
 visą galvijų ir kiaulių sėklinimo įrangą ir priemones.



Adresas: Tilžės g. 335, Sutkūnų k., Šiaulių kaimiškoji sen., Šiaulių r. sav., LT-76116
 Tel./faksas 8 41 589071
 El.paštas veisl@takas.lt
 Direktorius tel. 8 699 27010
 Marijampolės skyriaus viršininko tel. 8 612 96421



LITGENAS



Mūsų patirtis - Jūsų ūkio sėkmės formulė

- ♂ Prekiaujame bulių ir kuilių sperma
- ♀ Teikiame sėklinimo paslaugas
- ♂ Prekiaujame veisliniais galvijais
- ♀ Bandos veislinės vertės nustatymas
- ♂ Konsultuojame veislininkystės klausimais
- ♀ Prekiaujame įranga



Bulius Galaxy daktarys



Lietuvos - Vokietijos UAB "Litgenas"

Kalvarijos g. 128, LT-46403 Kaunas

Tel. (8-37) 393 234, faks. (8-37) 393 234, el.paštas: litgenas@litgenas.lt, www.litgenas.lt



**LIETUVOS JUODMARGIŲ
GALVIJŲ GERINTOJŲ
ASOCIACIJA**

LITHUANIAN BLACK & WHITE CATTLE IMPROVERS ASSOCIATION

VEIKLA

- Vedame juodmargių galvių kilmės knygą, išduodame veislinių galvių kilmės pažymėjimus;
- Rengiame Lietuvos juodmargių galvių populiacijai selekcijos programas;
- Vertiname karvių eksterjerą, sudarome karvių poravimo planus parenkant tinkamiausius bulius;
- Konsultuojame galvių veisiminkystės, šėrimo, prieauglio auginimo klausimais;
- Tarpininkaujame perkant ir parduodant galvijus;
- Dalyvaujame veislinių galvių parodose;
- Organizuojame seminarus, pažintines išvykas užsienio šalyse.

Trakėnų g. 14, Trakiskiu k., LT-68115 Marijampolės sav.
Tel.: +370 607 06 010, +370 686 40 991
El. paštas: juodmarge@takas.lt; jggasociacija@gmail.com

LGVA

LIETUVOS GALVIJŲ
VEISĖJŲ ASOCIACIJA
LITHUANIAN CATTLE BREEDERS ASSOCIATION

TEIKIAMOS PASLAUGOS

Kilmės knygos vedimas Eksterjero vertinimas Bulių parinkimas

Prekyba galvijais

Konsultacijos

Seminarai



TAPK NARIU



Mes atviri visiems galvijų augintojams!

Edvardas Gedgaudas

Direktorius
8 687 34801

edvardas@litgenas.lt

Karolina Jakučionaitė

Projektų vadybininkė
Kelionės, seminarai, reklama
8 682 44 678

info@holstein.lt

Vytautas Urbanavičius

Koordinatorius
8 698 74 507
vytas@litgenas.lt

Rasa Petraškienė

Kilmės knygos,
DB administratorė
8 37 393 253, 861.209550
rasa@litgenas.lt



Lietuvos galvijų veisėjų asociacija, Kalvarijos g. 128, LT-46403, Kaunas Tel.: 8 37 393 253, faksas: 8 37 393 234
info@holstein.lt, www.holstein.lt

LIETUVOS ŽALŪJŲ GALVIJŲ GERINTOJŲ ASOCIACIJA



Lietuvos žaliųjų galvių gerintojų asociacija (LŽGGA) - tai geriausiai vykdanči veislininkystės selekcijos programą asociacija.

LŽGGA yra Europos žaliųjų galvių konfederacijos narė.

LŽGGA atsovauja narių interesus įvairiose institucijose.

ASOCIACIJOS VEIKLA

- Rengiame šios veislės galvių gerinimo selekcines programas, sudarome karvių poravimo planus.
- Tvarkome žaliųjų ir žalmargių galvių kilmės knygą ir išduodame galvių kilmės pažymėjimus.
- Konsultuojame galvių augintojus galvių auginimo ir veislininkystės klausimais.
- Vertiname karvių eksterjerą.
- Koordinuojame veislinių galvių prekybą, padedame atrinkti šios veislės telyčias importuojant iš užsienio.
- Organizuojame seminarus galvių veisimo, auginimo ir kitais klausimais, konkursus, eskursijas, dalyvaujame veislinių gyvulių parodose.

Asociacijos tarybos pirmininkas

Jonas Vytautas Lingys
tel. 8-682 20210

Selekcijos programos vadovas

Juozas Darbutas
tel. 8-614 39605

Kilmės knygos tvarkymo specialistas

Darius Oberauskas
tel. 8-41 507101

Administracija

tel./faksas: 8-41 507101
el.paštas: lietuvoszgga@gmail.com

Asociacijos adresas

Sutkūnų k., LT - 76116 Šiaulių r.



PIENO KIEKIO MATUOKLIŲ TECHNINĖS PRIEŽIŪROS IR KALIBRAVIMO LABORATORIJA

UAB „Gyvulių produktyvumo kontrolė“ laboratorija - tarptautinį standartą LST EN ISO/IEC 17025:2006 atitinkanti akredituota laboratorija, kurios kompetencija įvertinta ne tik Lietuvos bet ir užsienio mastu. Savo veiklą laboratorija vykdo daugiau kaip 10 metų.

LABORATORIJA VYKDO:

- ✓ mechaninių ir elektroninių pieno kiekio matuoklių kalibravimą;
- ✓ melžimo robotų kalibravimą;
- ✓ svarstyklių kalibravimą, bandymus ir patikrą;
- ✓ mechaninių ir elektroninių pieno kiekio matuoklių bei svarstyklių techninę priežiūrą ir remontą;
- ✓ pieno šaldymo rezervuarų bandymus ir patikrą;
- ✓ melžimo įrangos tikrinimą.



LABORATORIJOS KONTAKTAI PIENO KIEKIO MATUOKLIŲ TECHNINĖS PRIEŽIŪROS IR KALIBRAVIMO LABORATORIJA

Laisvės pr. 115A-55, LT-06119, Vilnius
Tel./faks.: 8 5 260 93 84, mob. 8 615 28 292,
www.gpk.lt, laboratorija@gpk.lt

Kontroliuojamųjų ožkų bandų produktyvumo duomenys*Milk production data of recorded goats and sheep herds***Vidutinis ožkų skaičius ir jų produktyvumo dinamika***Average number of milk-recorded goats and development of milk production*

Metai Year	Vid. kontroliuojamųjų ožkų skaičius Avg. no. of goats	Vidutinis produktyvumas Average production				
		pieno milk kg	pieno riebalų fat		pieno baltymų protein	
			%	kg	%	kg
1995–1996	298	827	4.01	33	-	-
1996–1997	478	787	3.94	31	-	-
1997–1998	524	761	4.03	31	-	-
1998–1999	510	790	4.02	32	-	-
1999–2000	521	799	4.09	33	-	-
2000–2001	574	800	3.88	31	-	-
2001–2002	652	715	3.79	27	3.25	23
2002–2003	635	703	3.97	28	3.27	23
2003–2004	551	639	4.04	26	3.25	21
2004–2005	378	762	3.65	28	3.17	24
2005–2006	367	746	3.91	29	3.17	24
2006–2007	300	728	4.31	31	3.14	23
2007–2008	231	954	4.22	40	3.34	32
2008–2009	253	850	5.35	46	3.15	27
2009–2010	245	725	4.33	31	3.19	23
2010–2011	228	762	4.40	34	3.16	24
2011–2012	232	885	4.54	40	3.02	27
2012–2013	213	867	4.14	36	3.09	27
2013–2014	178	877	4.13	36	3.09	27
2014–2015	235	627	3.72	23	3.06	19
2015–2016	217	659	3.68	24	3.12	21

Vidutinis produktyvumas savivaldybėse*Average production in different municipality*

Savivaldybė Municipality	Vid. kontroliuojamųjų ožkų skaičius Avg. no. of goats	Vidutinis produktyvumas Average production				
		pieno milk kg	pieno riebalų fat		pieno baltymų protein	
			%	kg	%	kg
Jonavos r.	64	616	4.03	25	3.36	21
Kauno r.	14	1364	3.61	49	2.83	39
Širvintų r.	136	604	3.53	21	3.07	19
Vilniaus r.	3	877	3.77	33	2.86	25
Iš viso Total	217	659	3.68	24	3.12	21

Atskirų veislių ožkų skaičius ir jų vidutinis produktyvumas*Average number and milk production per goat/year by different breeds*

Veislė Breed	Vid. kontroliuojamųjų ožkų skaičius Avg. no. of goats	Vidutinis produktyvumas Average production				
		pieno milk kg	pieno riebalų fat		pieno baltymų protein	
			%	kg	%	kg
Lietuvos vietinės Lithuanian native	14	604	4.06	25	3.36	20
Zaano Zaanen	66	771	3.80	29	3.13	24
Čekų Czech	137	612	3.57	22	3.09	19
Iš viso Total	217	659	3.68	24	3.12	21

Geriausios ožkų bandos (pagal riebalų ir baltymų sumą)*Best herds of goats by fat and protein yield*

Eil. Nr.	Laikytojas <i>Owner</i>	Savivaldybė <i>Municipality</i>	Vidutinis produktyvumas <i>Average productivity</i>							Kontroliuojamųjų ožkų skaičius <i>No. of recorded goats</i>
			ožkų sk. <i>no. of goats</i>	pieno mlk <i>kg</i>	pieno riebalų <i>fat</i>		pieno baltymų <i>protein</i>		pieno riebalų ir baltymų suma <i>F+P</i>	
					%	kg	%	kg		
1	L.J.Liutkevičienė	Kauno r.	14	1364	3.61	49	2.83	39	88	14
2	G.Ašmonaitis	Vilniaus r.	2	877	3.77	33	2.86	25	58	2
3	S.Ambrozienė	Jonavos r.	64	616	4.03	25	3.36	21	46	64
4	A.D.Ėmužytė	Širvintų r.	136	604	3.53	21	3.07	19	40	95

Lietuvoje veisiamos Lietuvos vietinių (LV), Zaaneno (Z), Vokietijos baltųjų (VB), margųjų (VM), Togenburgo (T), rusų baltųjų (RB), čekų baltųjų (Č), Latvijos vietinių (LA), Alpių (A) veislių ožkos.

Sisteminė ožkų apskaita ir produktyvumo kontrolė Lietuvoje pradėta 1992 metais. Svarbiausias vaidmuo gerinant vietines ožkas tenka bandoms, kontroliuojančioms ožkų produktyvumą. Įkurta Lietuvos ožkų augintojų asociacija. Svarbiausi asociacijos tikslai: gerinti Lietuvos vietinės veislės ožkas, didinti jų pieningumą, baltymingumą ir pieno riebumą, koordinuoti veislinio ožkų priauglio platinimą, rengti ožkų gerinimo programas ir jas įgyvendinti, organizuoti seminarus, konsultacijas ir parodas.



Produktyviausios ožkos
(pagal pieno riebalų ir baltymų sumą)
Productivity of goats (by fat and protein yield)

Laikytojas <i>Owner</i>	Savivaldybė <i>Municipality</i>	Veislė <i>Breed</i>	Ožkos numeris <i>Reg. No. of goat</i>	Laktacijos Nr. <i>No. of lactation</i>	Produktyvumas <i>Productivity</i>					
					pieno milk kg	pieno riebalų <i>fat</i>		pieno baltymų <i>protein</i>		pieno riebalų ir baltymų suma kg <i>F+P</i>
						%	kg	%	kg	
L.Liutkevičienė	Kauno r.	Z	LT159428	6	1784	3.17	57	2.58	46	103
L.Liutkevičienė	Kauno r.	Z	LT178880	5	1395	4.32	60	2.97	42	102
L.Liutkevičienė	Kauno r.	Z	LT361199	2	1569	3.61	57	2.70	42	99
L.Liutkevičienė	Kauno r.	Z	PL200001098345	4	1321	3.88	51	3.29	44	95
L.Liutkevičienė	Kauno r.	Z	LT135321	8	1262	4.44	56	3.00	38	94
L.Liutkevičienė	Kauno r.	Z	LT207609	5	1346	3.72	50	3.10	42	92
L.Liutkevičienė	Kauno r.	Z	LT219488	4	1616	3.01	49	2.54	41	90
L.Liutkevičienė	Kauno r.	Z	LT361205	3	1488	2.90	43	2.75	41	84
L.Liutkevičienė	Kauno r.	Z	LT135323	8	1140	4.39	50	2.82	32	82
L.Liutkevičienė	Kauno r.	Z	LT207603	5	1359	3.51	48	2.42	33	81
L.Liutkevičienė	Kauno r.	Z	LT135326	9	1308	3.24	42	2.61	34	76
G.Ašmontaitis	Vilniaus r.	Z	LT347187	2	1138	3.78	43	2.93	33	76
S. Ambroziene	Jonavos r.	Z	LT107210	8	782	3.93	31	3.95	31	62
L.Liutkevičienė	Kauno r.	Z	LT361232	2	973	3.18	31	3.13	31	62
A.D.Ėmužytė	Širvintų r.	Č	LT123522	8	825	4.25	36	3.03	26	62
S. Ambroziene	Jonavos r.	Č	LT107490	5	727	5.12	37	3.14	23	60
A.D.Ėmužytė	Širvintų r.	Č	LT140128	8	845	3.89	33	3.07	26	59
A.D.Ėmužytė	Širvintų r.	Č	LT186543	5	850	3.76	32	3.19	27	59
A.D.Ėmužytė	Širvintų r.	Č	LT222376	3	828	4.05	34	3.07	25	59
A.D.Ėmužytė	Širvintų r.	Č	LT186530	5	840	3.69	31	3.17	27	58
A.D.Ėmužytė	Širvintų r.	Č	LT186535	5	837	3.66	31	3.25	27	58
A.D.Ėmužytė	Širvintų r.	Č	LT186579	5	819	3.94	32	3.16	26	58
A.D.Ėmužytė	Širvintų r.	Č	LT186594	5	814	3.89	32	3.16	26	58
A.D.Ėmužytė	Širvintų r.	Č	LT222412	3	808	4.10	33	3.09	25	58
S. Ambroziene	Jonavos r.	Z	LT225612	4	799	4.06	32	3.18	25	57
A.D.Ėmužytė	Širvintų r.	Č	LT094908	9	824	3.85	32	3.01	25	57
A.D.Ėmužytė	Širvintų r.	Č	LT140106	8	834	3.69	31	3.08	26	57
A.D.Ėmužytė	Širvintų r.	Č	LT222428	3	797	3.99	32	3.10	25	57
A.D.Ėmužytė	Širvintų r.	Č	LT272995	2	871	3.49	30	3.05	27	57
A.D.Ėmužytė	Širvintų r.	Č	LT273027	3	825	3.59	30	3.21	27	57
A.D.Ėmužytė	Širvintų r.	Č	LT186534	8	816	3.74	31	3.09	25	56
A.D.Ėmužytė	Širvintų r.	Č	LT186564	5	813	3.67	30	3.22	26	56
A.D.Ėmužytė	Širvintų r.	Z	LT205481	3	837	3.56	30	3.08	26	56
A.D.Ėmužytė	Širvintų r.	Č	LT210151	3	822	3.59	30	3.11	26	56
A.D.Ėmužytė	Širvintų r.	Č	LT273026	3	812	3.83	31	3.10	25	56
S. Ambroziene	Jonavos r.	Z	LT138191	7	791	3.63	29	3.27	26	55
S. Ambroziene	Jonavos r.	Z	LT225603	3	726	4.24	31	3.36	24	55
S. Ambroziene	Jonavos r.	Z	LT225619	4	699	3.86	27	3.95	28	55
A.D.Ėmužytė	Širvintų r.	Č	LT166632	6	839	3.41	29	3.05	26	55
A.D.Ėmužytė	Širvintų r.	Č	LT166636	8	815	3.64	30	3.12	25	55
A.D.Ėmužytė	Širvintų r.	Č	LT186570	5	802	3.72	30	3.05	25	55
A.D.Ėmužytė	Širvintų r.	Č	LT186571	5	801	3.62	29	3.20	26	55
A.D.Ėmužytė	Širvintų r.	Z	LT205483	3	847	3.41	29	3.11	26	55

Laikytojas <i>Owner</i>	Savivaldybė <i>Municipality</i>	Veislė <i>Breed</i>	Ožkos numeris <i>Reg. No. of goat</i>	Laktacijos Nr. <i>No. of lactation</i>	Produktyvumas <i>Productivity</i>					
					pieno milk kg	pieno riebalų <i>fat</i>		pieno baltymų <i>protein</i>		pieno riebalų ir baltymų suma kg <i>F+P</i>
						%	kg	%	kg	
A.D.Ėmužytė	Širvintų r.	Č	LT272904	3	807	3.78	31	3.00	24	55
A.D.Ėmužytė	Širvintų r.	Č	LT272910	3	835	3.59	30	3.03	25	55
A.D.Ėmužytė	Širvintų r.	Č	LT272980	2	840	3.52	30	2.98	25	55
A.D.Ėmužytė	Širvintų r.	Č	LT273009	3	793	3.90	31	3.08	24	55
A.D.Ėmužytė	Širvintų r.	Č	LT353787	2	810	3.73	30	3.02	25	55
S. Ambroziene	Jonavos r.	Z	LT138163	7	742	3.74	28	3.50	26	54
S. Ambroziene	Jonavos r.	Č	LT186681	4	676	4.47	30	3.61	24	54
A.D.Ėmužytė	Širvintų r.	Č	LT133205	9	796	3.79	30	3.07	24	54
A.D.Ėmužytė	Širvintų r.	Č	LT166698	5	798	3.61	29	3.16	25	54
A.D.Ėmužytė	Širvintų r.	Č	LT166720	5	834	3.38	28	3.12	26	54
A.D.Ėmužytė	Širvintų r.	Č	LT186589	5	815	3.52	29	3.06	25	54
A.D.Ėmužytė	Širvintų r.	Č	LT205484	2	759	3.94	30	3.18	24	54
A.D.Ėmužytė	Širvintų r.	Č	LT205485	3	810	3.57	29	3.11	25	54
A.D.Ėmužytė	Širvintų r.	Č	LT205492	3	819	3.59	29	3.08	25	54
A.D.Ėmužytė	Širvintų r.	Č	LT205502	3	808	3.53	29	3.13	25	54
A.D.Ėmužytė	Širvintų r.	Č	LT205506	3	820	3.43	28	3.11	26	54
A.D.Ėmužytė	Širvintų r.	Č	LT222372	3	827	3.49	29	2.96	25	54
A.D.Ėmužytė	Širvintų r.	Č	LT272894	3	826	3.31	27	3.21	27	54
A.D.Ėmužytė	Širvintų r.	Č	LT353784	2	826	3.33	28	3.09	26	54
S. Ambroziene	Jonavos r.	Z	LT225596	4	655	4.40	29	3.73	24	53
S. Ambroziene	Jonavos r.	Č	LT394987	2	732	4.00	29	3.33	24	53
A.D.Ėmužytė	Širvintų r.	Č	LT065624	6	784	3.64	29	3.04	24	53
A.D.Ėmužytė	Širvintų r.	Č	LT119254	8	825	3.36	28	2.99	25	53
A.D.Ėmužytė	Širvintų r.	Č	LT186521	5	796	3.34	27	3.20	26	53
A.D.Ėmužytė	Širvintų r.	Z	LT186554	5	797	3.45	28	3.17	25	53
A.D.Ėmužytė	Širvintų r.	Č	LT205509	3	835	3.34	28	3.02	25	53
A.D.Ėmužytė	Širvintų r.	Č	LT210131	2	810	3.46	28	3.11	25	53
A.D.Ėmužytė	Širvintų r.	Č	LT210153	3	807	3.44	28	3.12	25	53
A.D.Ėmužytė	Širvintų r.	Č	LT272915	3	818	3.37	28	3.00	25	53
A.D.Ėmužytė	Širvintų r.	Č	LT272990	2	794	3.69	29	3.01	24	53
A.D.Ėmužytė	Širvintų r.	Č	LT353796	2	774	3.75	29	3.10	24	53
S. Ambroziene	Jonavos r.	Z	LT225587	5	643	5.04	32	3.03	20	52
A.D.Ėmužytė	Širvintų r.	Č	LT061783	7	810	3.31	27	3.14	25	52
A.D.Ėmužytė	Širvintų r.	Č	LT065630	6	776	3.69	29	2.93	23	52
A.D.Ėmužytė	Širvintų r.	Č	LT094709	11	817	3.35	27	3.05	25	52
A.D.Ėmužytė	Širvintų r.	Č	LT166684	8	800	3.36	27	3.18	25	52
A.D.Ėmužytė	Širvintų r.	Č	LT186563	5	815	3.23	26	3.14	26	52
A.D.Ėmužytė	Širvintų r.	Č	LT210147	3	811	3.40	28	3.01	24	52
A.D.Ėmužytė	Širvintų r.	Č	LT210186	3	828	3.25	27	3.07	25	52
A.D.Ėmužytė	Širvintų r.	Č	LT272896	3	809	3.39	27	3.11	25	52
A.D.Ėmužytė	Širvintų r.	Č	LT272902	3	812	3.50	28	2.98	24	52
A.D.Ėmužytė	Širvintų r.	Č	LT272914	3	782	3.53	28	3.04	24	52
A.D.Ėmužytė	Širvintų r.	Č	LT272923	2	794	3.45	28	2.98	24	52
A.D.Ėmužytė	Širvintų r.	Č	LT353768	2	798	3.41	27	3.12	25	52

Veislių sutrumpinimų paaiškinimas: Č-Čekų Czech; Z-Zaano Saanen;

Kontroliuojamųjų avių bandų produktyvumo duomenys

Milk production data of recorded sheep herds

Vidutinis avių skaičius ir jų produktyvumo dinamika

Average number of milk-recorded sheep and development production

Metai Year	Vid. kontroliuojamųjų avių skaičius Avg. no. of sheep	Vidutinis produktyvumas Average production				
		pieno milk kg	pieno riebalų fat		pieno baltymų protein	
			%	kg	%	kg
2000–2001	10	575	6.06	35	-	-
2001–2002	11	562	5.01	28	4.92	28
2002–2003	17	428	5.25	23	4.58	20
2003–2004	19	433	5.74	25	5.22	23
2004–2005	20	350	5.46	19	4.70	17
2005–2006	19	505	5.34	27	4.89	25
2006–2007	21	419	4.90	21	4.67	20
2007–2008	25	366	4.67	17	4.74	17
2008–2009	28	383	4.80	18	5.01	19
2009–2010	27	323	4.77	15	4.92	16
2010–2011	22	297	4.79	14	5.11	15
2011–2012	21	331	5.58	18	4.85	16
2012–2013	27	389	5.65	22	4.79	19
2013–2014	153	296	6.69	20	5.00	15
2014–2015	175	295	6.34	19	5.22	15
2015–2016	202	307	6.53	20	5.12	16

Vidutinis produktyvumas savivaldybėse

Average production in different municipality

Savivaldybė Municipality	Vid. kontroliuojamųjų avių skaičius Avg. no. of sheep	Vidutinis produktyvumas Average production				
		pieno milk kg	pieno riebalų fat		pieno baltymų protein	
			%	kg	%	kg
Biržų r.	19	248	6.12	15	5.10	13
Molėtų r.	183	313	6.56	21	5.12	16
Iš viso Total	202	307	6.53	20	5.12	16

Atskirų veislių avių skaičius ir jų vidutinis produktyvumas

Average number and milk production per sheep/year by different breeds

Veislė Breed	Vid. kontroliuojamųjų avių skaičius Avg. no. of sheep	Vidutinis produktyvumas Average production				
		pieno milk kg	pieno riebalų fat		pieno baltymų protein	
			%	kg	%	kg
Ostfryzai <i>Ostfriesian</i>	19	248	6.12	15	5.10	13
Lacaune <i>Lacaune</i>	183	313	6.56	21	5.12	16
Iš viso Total	202	307	6.53	20	5.12	16

Geriausios avių bandos (pagal riebalų ir baltymų sumą)

Best herds of dairy sheep by fat and protein yield

Eil. Nr.	Laikytojas Owner	Savivaldybė Municipality	avių sk. no. of sheep	pieno milk kg	Vidutinis produktyvumas Average productivity					Kontroliuojamųjų avių skaičius No. of recorded sheep
					pieno riebalų fat		pieno baltymų protein		pieno riebalų ir baltymų suma F+P kg	
					%	kg	%	kg		
1.	G.Prakapavičius	Molėtų r.	183	313	6.56	21	5.12	16	37	190
2.	K. ir J.Milišiūnai	Biržų r.	19	248	6.12	15	5.10	13	28	17

Kontroliuojamųjų avių produktyvumas

Productivity of sheep

Laikytojas Owner	Savivaldybė Municipality	Avies numeris Reg. No. of sheep	Veislė Breed	Laktacijos duomenys Lactation data						Metinis produktyvumas Annual productivity						
				laktacijos Nr. No. of lactation	dienų skaičius No. of days	pieno milk kg	pieno riebalų fat		pieno baltymų protein		pieno milk kg	pieno riebalų fat		pieno baltymų protein		pieno riebalų ir baltymų suma F+P kg
							%	kg	%	kg		%	kg	%	kg	
G.Prakapavičius	Molėtų r.	FR16236120443	LC	4	189	401	8.43	34	5.91	24	401	8.43	34	5.91	24	58
G.Prakapavičius	Molėtų r.	FR16175820578	LC	4	201	397	9.27	37	5.19	21	397	9.27	37	5.19	21	58
G.Prakapavičius	Molėtų r.	FR16175820673	LC	4	193	423	7.30	31	5.39	23	423	7.30	31	5.39	23	54
G.Prakapavičius	Molėtų r.	FR16179320674	LC	4	197	432	6.76	29	5.51	24	432	6.76	29	5.51	24	53
G.Prakapavičius	Molėtų r.	FR16179320685	LC	4	183	385	7.84	30	5.43	21	389	7.84	31	5.45	21	52
G.Prakapavičius	Molėtų r.	FR16102820571	LC	4	181	367	8.12	30	5.31	20	367	8.12	30	5.31	20	50
G.Prakapavičius	Molėtų r.	LT297014	LC	1	182	363	6.89	25	6.23	23	363	6.89	25	6.23	23	48
G.Prakapavičius	Molėtų r.	LT297953	LC	3	178	347	7.75	27	5.30	18	355	7.75	28	5.32	19	47
G.Prakapavičius	Molėtų r.	FR16019820802	LC	4	182	344	7.97	27	5.78	20	344	7.97	27	5.78	20	47
G.Prakapavičius	Molėtų r.	FR16338420479	LC	4	201	348	8.36	29	5.03	18	348	8.36	29	5.03	18	47
G.Prakapavičius	Molėtų r.	FR16175820548	LC	4	181	365	7.48	27	5.51	20	365	7.48	27	5.51	20	47
G.Prakapavičius	Molėtų r.	FR16102820638	LC	4	197	415	6.17	26	4.92	20	415	6.17	26	4.92	20	46
G.Prakapavičius	Molėtų r.	FR55150020164	LC	4	198	368	7.50	28	5.00	18	368	7.50	28	5.00	18	46
G.Prakapavičius	Molėtų r.	FR16158620541	LC	4	189	401	6.03	24	5.39	22	401	6.03	24	5.39	22	46
G.Prakapavičius	Molėtų r.	FR16388420529	LC	4	185	382	7.20	28	4.76	18	382	7.20	28	4.76	18	46
G.Prakapavičius	Molėtų r.	LT297977	LC	2	192	322	8.35	27	5.59	18	326	8.40	27	5.64	18	45
G.Prakapavičius	Molėtų r.	FR16234520405	LC	4	183	344	7.88	27	5.17	18	344	7.88	27	5.17	18	45
G.Prakapavičius	Molėtų r.	FR16163420665	LC	4	200	344	7.73	27	5.17	18	344	7.73	27	5.17	18	45
G.Prakapavičius	Molėtų r.	FR16093020357	LC	4	188	354	7.68	27	5.17	18	354	7.68	27	5.17	18	45
G.Prakapavičius	Molėtų r.	LT297005	LC	2	185	339	7.85	27	5.04	17	339	7.85	27	5.04	17	44
G.Prakapavičius	Molėtų r.	LT297135	LC	2	176	312	8.62	27	5.45	17	312	8.62	27	5.45	17	44
G.Prakapavičius	Molėtų r.	FR16033320572	LC	4	201	346	7.57	26	5.20	18	346	7.57	26	5.20	18	44
G.Prakapavičius	Molėtų r.	FR16164920452	LC	4	185	346	7.40	26	5.20	18	350	7.43	26	5.26	18	44
G.Prakapavičius	Molėtų r.	FR16179320736	LC	4	184	381	6.98	27	4.51	17	381	6.98	27	4.51	17	44
G.Prakapavičius	Molėtų r.	FR16093020355	LC	4	185	344	7.82	27	4.91	17	344	7.82	27	4.91	17	44
G.Prakapavičius	Molėtų r.	LT297081	LC	1	184	317	7.92	25	5.52	18	317	7.92	25	5.52	18	43
G.Prakapavičius	Molėtų r.	LT297198	LC	2	189	333	7.66	26	4.98	17	333	7.66	26	4.98	17	43
G.Prakapavičius	Molėtų r.	FR55150020221	LC	4	196	324	7.28	24	5.59	18	329	7.29	24	5.62	19	43
G.Prakapavičius	Molėtų r.	FR6158620525	LC	4	187	358	7.21	26	4.69	17	358	7.21	26	4.69	17	43
G.Prakapavičius	Molėtų r.	LT297852	LC	2	201	355	5.66	20	6.20	22	355	5.66	20	6.20	22	42
G.Prakapavičius	Molėtų r.	FR16164920437	LC	4	189	313	7.76	24	5.62	18	315	7.75	24	5.62	18	42
G.Prakapavičius	Molėtų r.	FR16175820663	LC	4	189	316	7.78	25	5.44	17	317	7.79	25	5.46	17	42
G.Prakapavičius	Molėtų r.	FR16179320742	LC	4	192	368	6.36	23	5.19	19	368	6.36	23	5.19	19	42

Laikytojas Owner	Savivaldybė Municipality	Avies numeris Reg. No. of sheep	Veislė Breed	Laktacijos duomenys Lactation data						Metinis produktyvumas Annual productivity						
				laktacijos Nr. No. of lactation	dienų skaičius No. of days	pieno milk		riebalų fat		pieno baltymų protein		pieno riebalų fat		pieno baltymų protein		pieno riebalų ir baltymų suma F+P kg
						kg	%	kg	%	kg	%	kg	%	kg	%	
G. Prakapavičius	Molėtų r.	FR16093020347	LC	4	183	326	7.73	25	5.25	17	326	7.73	25	5.25	17	42
G. Prakapavičius	Molėtų r.	LT297038	LC	2	182	309	7.90	25	5.02	16	313	7.92	25	5.08	16	41
G. Prakapavičius	Molėtų r.	LT297122	LC	1	196	319	7.55	24	5.20	17	319	7.55	24	5.20	17	41
G. Prakapavičius	Molėtų r.	LT297853	LC	2	181	293	8.33	24	5.19	15	301	8.44	25	5.25	16	41
G. Prakapavičius	Molėtų r.	LT297860	LC	3	193	357	5.80	21	5.63	20	357	5.80	21	5.63	20	41
G. Prakapavičius	Molėtų r.	LT297993	LC	2	193	342	6.87	24	4.91	17	342	6.87	24	4.91	17	41
G. Prakapavičius	Molėtų r.	FR16158620548	LC	4	194	319	8.03	26	4.70	15	319	8.03	26	4.70	15	41
G. Prakapavičius	Molėtų r.	FR16175820549	LC	4	185	312	8.37	26	4.78	15	312	8.37	26	4.78	15	41
G. Prakapavičius	Molėtų r.	FR16175820669	LC	4	178	340	7.47	25	4.79	16	340	7.47	25	4.79	16	41
G. Prakapavičius	Molėtų r.	FR16093020374	LC	4	183	351	6.38	22	5.27	19	351	6.38	22	5.27	19	41
G. Prakapavičius	Molėtų r.	LT297117	LC	1	187	299	7.53	23	5.59	17	299	7.53	23	5.59	17	40
G. Prakapavičius	Molėtų r.	LT297859	LC	2	193	367	5.20	19	5.23	19	373	5.31	20	5.31	20	40
G. Prakapavičius	Molėtų r.	LT297938	LC	3	178	303	7.82	24	5.31	16	303	7.82	24	5.31	16	40
G. Prakapavičius	Molėtų r.	LT297946	LC	3	189	340	7.12	24	4.71	16	340	7.12	24	4.71	16	40
G. Prakapavičius	Molėtų r.	FR16102820546	LC	4	185	345	6.87	24	4.72	16	345	6.87	24	4.72	16	40
G. Prakapavičius	Molėtų r.	FR16338420504	LC	4	189	306	8.14	25	5.00	15	306	8.14	25	5.00	15	40
K. Milišiumienė	Biržų r.	LT169034	OS	5	196	309	6.83	21	5.15	16	321	6.85	22	5.23	17	39
G. Prakapavičius	Molėtų r.	LT297180	LC	2	182	304	7.37	22	5.49	17	304	7.37	22	5.49	17	39
G. Prakapavičius	Molėtų r.	LT297881	LC	2	183	307	7.17	22	5.44	17	307	7.17	22	5.44	17	39
G. Prakapavičius	Molėtų r.	FR16033320667	LC	4	194	413	4.43	18	5.16	21	413	4.43	18	5.16	21	39
G. Prakapavičius	Molėtų r.	FR16163420717	LC	4	174	335	6.84	23	4.66	16	341	6.86	23	4.69	16	39
G. Prakapavičius	Molėtų r.	FR16175820584	LC	4	187	327	6.73	22	4.74	15	332	6.78	23	4.79	16	39
G. Prakapavičius	Molėtų r.	LT297021	LC	1	192	304	6.97	21	5.66	17	304	6.97	21	5.66	17	38
G. Prakapavičius	Molėtų r.	LT297022	LC	2	192	329	6.14	20	5.08	17	333	6.16	21	5.11	17	38
G. Prakapavičius	Molėtų r.	LT297028	LC	2	177	322	6.45	21	5.21	17	332	6.45	21	5.21	17	38
G. Prakapavičius	Molėtų r.	LT297087	LC	2	199	351	5.44	19	5.33	19	353	5.44	19	5.33	19	38
G. Prakapavičius	Molėtų r.	LT297271	LC	2	180	314	6.72	21	5.38	17	314	6.72	21	5.38	17	38
G. Prakapavičius	Molėtų r.	LT297872	LC	2	177	318	6.48	21	5.16	16	319	6.49	21	5.17	17	38
G. Prakapavičius	Molėtų r.	LT297941	LC	3	194	340	5.21	18	5.74	20	340	5.21	18	5.74	20	38
G. Prakapavičius	Molėtų r.	LT297986	LC	3	189	256	8.87	23	5.31	14	265	8.98	24	5.40	14	38
G. Prakapavičius	Molėtų r.	LT297996	LC	2	178	318	6.67	21	5.31	17	318	6.67	21	5.31	17	38
G. Prakapavičius	Molėtų r.	FR16102820575	LC	4	185	317	7.22	23	4.79	15	317	7.22	23	4.79	15	38
G. Prakapavičius	Molėtų r.	FR16102820641	LC	4	179	333	6.67	22	4.65	16	333	6.67	22	4.65	16	38
G. Prakapavičius	Molėtų r.	FR16158620515	LC	4	187	314	6.88	22	5.00	16	319	6.93	22	5.05	16	38

Veislių sutrumpinimų paaiškinimas: LC – Lacaune.



VALSTYBĖS ĮMONĖ
ŽEMĖS ŪKIO INFORMACIJOS IR KAIMO VERSLO CENTRAS

V.Kudirkos g. 18-1, 03105 Vilnius
Tel.: (85) 266 0601, faks.: (85) 266 0609, el. paštas: info@vic.lt
Bendrosios informacijos teikimo tel.(85) 266 0620, pagalba@vic.lt, www.vic.lt

- **Gyvūnų ir pieno apskaitos departamentas:**
- **Veislinių gyvulių apskaitos skyrius**
- **Gyvūnų ir pašarų subjektų apskaitos skyrius**
- **Pieno apskaitos skyrius**
- **Genetinio vertinimo ir analizės skyrius**

Teikia informaciją apie:

- karvių bandų produktyvumą, reprodukciją, genealoginę struktūrą ir sėklinimo eigą;
- atskirų gyvulių kilmės duomenis, jų metinį produktyvumą, produktyvumą per parą ir per laktaciją;
- sėklinimui naudojamų bulių kilmę ir jų veislinę vertę;
- įvairaus amžiaus telyčių analizę;
- įrašytų arklių kilmę, reprodukciją ir perkėlimą;
- išduoda registruoto arklio tapatybės nustatymo dokumentą – arklio pasą;
- galvijų, avių, ožkų laikymo vietas, jų amžių, lytį, veislę;
- gyvulių perkėlimo ir kaitos duomenis;
- registruotų kiaulių bandų perkėlimus, gyvulių laikytojus, jų pasiskirstymą pagal laikomų gyvulių skaičių;
- tiesiogines išmokas, galvijų pasų gamybą ir išdavimą;
- registruotus pieno supirkėjus, paramą už pieną ir (ar) pienines karves, Lietuvoje pagaminto pieno apskaitą.

Tel. ir el. paštas: (8 5) 266 0616 daiva.beinoriene@vic.lt, (8 5) 266 0622 darius.valkauskas@vic.lt,
(8 5) 266 0624 rolandas.mikaliunas@vic.lt, (8 5) 266 0628 julija.sataite@vic.lt,
(8 5) 266 0619 vytenis.cukauskas@vic.lt

- **Geografinių informacinių sistemų skyrius**

Teikia informaciją apie pasėlių plotų įbraižymą žemėlapiuose, žemėlapių spausdinimą, pasėlių draudimą, apie Nacionalinės mokėjimo agentūros prie Žemės ūkio ministerijos duomenų bazėje saugomus duomenis apie pasėlių deklaravimą.

Tel. ir el. paštas: (8 5) 265 0635 raminta.vitkauskiene@vic.lt

- **Žemės ūkio subjektų ir technikos registrų departamentas:**
- **Žemės ūkio subjektų registrų skyrius**
- **Žemės ūkio technikos registro skyrius**

Teikia informaciją apie:

- valdos narius - valdos partnerius, valdos valdytojo šeimos narius - samdomus darbuotojus ir įgaliotus asmenis;
- plėtojamas ekonominės veiklos rūšis;
- naudojamus žemės sklypus ir gamybinius statinius;
- žemės ūkio techniką, įrangą ir komunikacijas;
- gyvąjį inventorių – gyvulius, paukščius ir kitus laikomus gyvūnus;
- vandentvarkos sistemas;
- kraštovaizdžio kūrimą ir jo ypatumų išsaugojimo bei palaikymo priemones;
- ūkininkus ir ūkių partnerius, ūkyje vykdomą žemės ūkio veiklą, turimos ir naudojamos žemės teisinį pagrindą, plotus, žemės našumo balą, kadastrinius duomenis;

Teikia statistinę informaciją, rengia atsakymus į interesantų užklausas apie ūkių skaičių, jaunųjų ūkininkų skaičių, ūkių pasiskirstymą pagal žemėnaudas, veiklas bei kitą Ūkininkų ūkių registre esančią informaciją.

Teikia informaciją apie Lietuvos Respublikoje registruotus traktorius, savaeiges ir žemės ūkio mašinas ir jų priekabas.

Siuočiuo L.R. Žemės ūkio ministerijai teikimus su rekomendacijomis pripažinti arba nepripažinti kooperatines bendroves (kooperatyvus) žemės ūkio kooperatinėmis bendrovėmis (kooperatyvais). Konsultuoja kooperatines bendroves (kooperatyvus) pripažinimo klausimais.

Tel. ir el. paštas: (8 5) 264 8867 gintaras.snioka@vic.lt, (85) 266 0629 ramune.stelmokiene@vic.lt,

(8 5) 266 0610 raimondas.ambrasiunas@vic.lt

- **Rinkos informacijos ir ekonominės analizės skyrius**

Teikia informaciją apie:

- ataskaitų Europos Komisijai (EK) perdavimą, įgyvendinant Bendrosios rinkos organizavimą Europos Sąjungoje,
- planinių lėšų poreikio savivaldybėms valstybinėms žemės ūkio ir kito valstybės turto valdymo funkcijoms atlikti apskaičiavimo klausimais;
- statistinę analitinę informaciją Žemės ūkio ministerijos reguliavimo srities registrų ir informacinių sistemų pagrindu;

- įgyvendina Europos Sąjungos teisės aktų reikalavimus dėl žemės ūkio ir maisto produktų rinkos informacijos rinkimo ir ataskaitų Europos Komisijai bei EUROSTAT-ui rengimo ir teikimo;

- teikia Lietuvos valstybės valdymo, savivaldos, statistikos, mokslo, mokymo, kitoms institucijoms ir įstaigoms, ūkininkams, perdirbamosios pramonės įmonėms ir kitiems žemės ūkio subjektams informaciją apie žaliavinės produkcijos supirkimą, produktų gamybą ir prekybą vidaus ir užsienio rinkose;

- atlieka Lietuvos ir užsienio valstybių rinkų, pagal atskirus sektorius, stebėseną ir analizę;

- prognozuoja situacijas atskiruose sektoriuose vidaus ir užsienio valstybių rinkose.

Adresas: Universiteto 10, Akademija, 53361 Kauno r.

Tel. ir el. paštas: (8 37) 397 094, (8 5) 266 0614 aleksandras.savilionis@vic.lt



Valstybinė gyvulių veislininkystės priežiūros tarnyba prie Žemės ūkio ministerijos

Gedimino pr. 19, 01103 Vilnius-25; tel.: 85 239 1295; faks.: 85 239 1294;
el. paštas: veislininkyste@veislininkyste.lt, <http://veislininkyste.lrv.lt>

Pareigos	Vardas pavardė	Kab.	Miesto telefonas	El. paštas
Viršininkas	Vilius Rekštys	417	85 239 1292	vilius.rekstys@veislininkyste.lt
Viršininko pavaduotojas	Marius Tendzegolskis	419	85 239 1296	marius.tendzegolskis@veislininkyste.lt
Vyriausiasis patarėjas	Arūnas Jurgaitis	403	85 239 1297	arunas.jurgaitis@veislininkyste.lt
Gyvūnų veislininkystės koordinavimo skyriaus vedėja	Dalia Laureckaitė-Tumelienė	418	85 239 8487	dalia.laureckaitė-tumeliene@veislininkyste.lt
Gyvūnų veislininkystės koordinavimo skyriaus vyriausioji specialistė	Gintarė Kisielienė	418	85 239 1299	gintare.kisieliene@veislininkyste.lt
Vyriausiasis patarėjas, atliekantis Gyvūnų veislininkystės skatinimo ir plėtros skyriaus vedėjo funkcijas	Arūnas Jurgaitis	403	85 239 1297	arunas.jurgaitis@veislininkyste.lt
Ūkio subjektų priežiūros ir kontrolės skyriaus vedėjas	Jonas Jacunskas	418	85 239 1293	jonas.jacunskas@veislininkyste.lt
Teisės ir personalo skyriaus vedėja	Rasa Tašlinskienė	418	85 239 1291	rasa.taslinskiene@veislininkyste.lt
Teisės ir personalo skyriaus vyriausioji specialistė	Laura Samuolienė	420	85 239 1295	laura.samuoliene@veislininkyste.lt
Apskaitos ir finansų skyriaus vedėja	Jolita Jurkštienė	404	85 239 1287	jolita.jurkstiene@veislininkyste.lt
Apskaitos ir finansų skyriaus vyriausioji specialistė	Laima Urbonienė	404	85 239 1300	laima.urboniene@veislininkyste.lt

**Valstybinės gyvulių veislininkystės priežiūros tarnybos prie ŽŪM
Ūkio subjektų priežiūros ir kontrolės skyriaus vyriausieji specialistai-valstybiniai veislininkystės inspektoriai**

Ūkio subjektų priežiūros ir kontrolės skyriaus vyriausieji specialistai	Adresas	Telefonai	El. paštas
Danutė Mačiulienė	Livonijos g. 9, 84123 Joniškis	8 616 06306	danute.maciuliene@veislininkyste.lt
Rita Ramanauskienė	Kauno g. 2-32, 59147 Prienai	8 616 06308	rita.ramanauskienė@veislininkyste.lt
Jonas Rakauskis	Vytauto Didžiojo g. 86, 86001 Kelmė	8 616 06309	jonas.rakauskis@veislininkyste.lt
Inga Šimkuvienė	Radvilų g. 11, 57254 Kėdainiai	8 616 06310	inga.simkuviene@veislininkyste.lt
Ilona Kauzonienė	Vilniaus g. 1-410, 67128 Lazdijai	8 616 06314	i.kauzoniene@gmail.com ilona.kauzoniene@veislininkyste.lt
Ina Šarkanienė	Vytauto Didžiojo g. 8, 39149 Pasvalys	8 616 06318	ina.sarkaniene@veislininkyste.lt
Aldona Šetkauskienė	Telšių g. 3, 90162 Plungė	8 616 06319	aldona.setkauskienė@veislininkyste.lt
Vida Šimulynienė	Maironio g. 5-3, 60150 Raseiniai	8 616 06322	vida.simulyniene@veislininkyste.lt
Stanislava Zdanavičienė	Lietuvininkų g. 10, 99185 Šilutė	8 616 06328	stanislava.zdanaviciene@veislininkyste.lt
Laima Dorofejavaite	Vilniaus g. 86, 19120 Širvintos	8 616 06329	laima.dorofejavaite@veislininkyste.lt
Aldona Žiauberienė	V. Kudirkos 9, 72217 Tauragė	8 616 06330	aldona.ziauberiene@veislininkyste.lt
Algirdas Sviklas	Savanorių g. 2, 65205 Varėna	8 616 06335	algirdas.sviklas@veislininkyste.lt
Antanas Šimanauskas	J. Basanavičiaus g. 9, 70101 Vilkaviškis	8 616 06336	antanas.simanauskas@veislininkyste.lt

**Gyvūnų veislininkystės skatinimo ir plėtros skyriaus
vyriausieji specialistai-valstybiniai veislininkystės inspektoriai**

Gyvūnų veislininkystės skatinimo ir plėtros skyriaus vyriausieji specialistai	Adresas	Telefonai	El. paštas
Juozas Juknius	J. Biliūno g. 28, 29117 Anykščiai	8 616 06303	juozas.juknius@veislininkyste.lt
Adelija Domarkienė	J.K. Chodkevičiaus g. 10, 409, 97130 Kretinga	8 616 06312	adelija.domarkiene@veislininkyste.lt
Emlina Wiggins	Laisvės alėja 18, Šeduva, 82007 Radviliškio raj.	8 616 06321	emlina.wiggins@veislininkyste.lt
Irena Volkova	Rudaminos g. 1A, Skaidiškės, 13275 Vilniaus r.	8 616 06337	irena.volkova@veislininkyste.lt

Veislininkystės įmonės

Įstaigos pavadinimas	Adresas	Vadovas	Telefonai	Faksas	El.paštas, internetinės svetainės adresas
AB „Lietuvos veislininkystė“	Tilžės g. 335, Sutkūnų k. 76116 Šiaulių r.	Direktorius Gediminas Valiulis	8 41507101 8 69927010	8 41507101	veisl@takas.lt www.veislita.lt
UAB „Litgenas“	Kalvarijos g. 128 46403 Kaunas	Direktorius Gintaras Kascėnas	8 69874503 8 37393253	8 37393234	litgenas@litgenas.lt www.litgenas.lt
UAB „Genimpeksas“	Maironio 26-1 Baisogala 82322 Radviliškio r.	Direktorius Jonas Kutra	8 68756651 8 65096367	8 42265195	genimpeksas@gmail.com www.genimpeksas.lt
UAB „ProGenus“	Neries krantinė 16 48402 Kaunas	Direktorius Peter Doubrovsky	8 61649509	8 37260946	info@progenus.lt
UAB „Agrogenetika“	Ežero g. 3 Šakių k. 68115 Kauno r.	Direktorius Giedrius Sauliūnas	8 69969096	8 37366383	giedriuss@agrogenetika.lt www.agrogenetika.lt
UAB „Gameta“	Alytaus g. 12 Babtų sen. 54330 Kauno r.	Direktorius Donata Uchackienė	8 68699762	8 37260946	info@gameta.lt
UAB „Šilutės veislininkystė“	Armalėnų k. 99156 Šilutės r.	Direktorius Šarūnas Nenartavičius	8 44175030 8 68236502	8 44175030	silutes.veislininkyste@gmail.com
UAB „Gyvulių produktyvumo kontrolė“	Laisvės pr. 117A 06118 Vilnius	Direktorius Alfredas Astikas	8 52613851	8 52624937	alfredas@gpk.lt www.gpk.lt
VĮ „Pieno tyrimai“	Radvilų Dvaro g. 31 48331 Kaunas	Direktorius Saulius Savickis	8 37361181 8 80055545	8 37361312	sekretore@pieno-tyrimai.lt www.pieno-tyrimai.lt
UAB „Lietuvos žirgynas“	Žirgų g. 2 Riešė 14265 Vilniaus r.	Direktorius Žilvinas Tomas Badikonis	8 61002810	8 52469091	info@lietuvoszirgynas.lt www.lietuvoszirgynas.lt
UAB „Lietuvos žirgynas“ skyrius Vilniaus žirgynas	Žirgų g. 12 Riešė 14265 Vilniaus r.	Vedėjas Germanas Antanaitis	8 61002640	8 52469091	vzirgynas@zebra.lt www.vilniauszirgynas.lt
UAB „Lietuvos žirgynas“ skyrius Sartų žirgynas	Didžiadvario k. Dusetų pšt. 32300 Zarasų r.	Vedėjas Kęstutis Svilas	8 69988972	8 38556505	kestutis.svilas@lietuvoszirgynas.lt
UAB „Lietuvos žirgynas“ filialas Nemuno žirgynas	Šilgalių k. Stoniškių pšt. Pagėgių sen. 99307 Tauragės r.	Vedėja Lina Karnauskienė	8 65570902	8 44141122	lina.karnauskiene@lietuvoszirgynas.lt
AB „Kiaulių veislininkystė“	Jadvimpolio k. Baisogalos sen. 82328 Radviliškio r.	Direktorius Stanislovas Rimkevičius	8 42260512	8 42260513	kiauliuveisl@zebra.lt
UAB „Šeduvos avininkystė“	Pavartyčių k. Šeduva 82215 Radviliškio r.	Direktorius Rimantas Kairys	8 68786775 8 44244724	8 44244703	seduvos.avys1@gmail.com www.seduvosavys.lt

Pripažintos veislininkystės institucijos

Ištaigos pavadinimas	Adresas	Vadovas	Telefonai	Faksas	El.paštas, internetinės svetainės adresas
Lietuvos juodmargių galvijų gerintojų asociacija	Trakėnų 14, Trakiškių k. 68115 Marijampolės sav.	Pirmininkas Virgilijus Urbonavičius	8 60706010		ljggasociacija@gmail.com juodmarge@takas.lt
Lietuvos žaliųjų galvijų gerintojų asociacija	Tilžės g. 335, Sutkūnų k. 76116 Šiaulių r.	Tarybos pirmininkas Jonas Lingys	8 41507101 8 68220210	8 41507101	lietuvosvzgg@gmail.com
Lietuvos galvijų veisėjų asociacija	Kalvarijos g. 128 46403 Kaunas	Direktorius Edvardas Gedgaudas	8 37393253 8 68734801	8 37393234	edvardasg@litgenas.lt info@holstein.lt www.holstein.lt
Lietuvos nykstančių ūkinių gyvūnų augintojų asociacija	R. Žebenkos g. 12 Baisogala 82317 Radviliškio r.	Vadovas Rūta Šveistienė	8 61214095	-	ukiniai.gyvunai@gmail.com ruta@lgi.lt
Lietuvos mėsininių galvijų augintojų ir gerintojų asociacija	K. Donelaičio g. 2 44213 Kaunas	Direktorė Vilma Živatkauskienė	8 61250423	8 37428555	asociacija@lmga.lt www.lmga.lt
Lietuvos kiaulių augintojų asociacija	Verkių g. 5 08218 Vilnius	Direktorius Algis Baravykas	8 52751058 8 68720221	8 52728453	info@kiaules.lt www.kiaules.lt
Lietuvos sunkiųjų arklių veislės augintojų asociacija	Gaižiūnų k., Vabalninko sen., 41328 Biržų r.	Prezidentas Vigantas Indrašius	8 65072862	-	ls@horse.lt vigantas.indrasius@gmail.com www.horses.lt
Žemaitukų arklių augintojų asociacija	R. Žebenkos g. 12 Baisogala 82328 Radviliškio r.	Pirmininkas Mindaugas Sekmokas	8 69834963	8 45469187	m.sekmokas@takas.lt www.zemaitukas.lt
Lietuvos arklių augintojų asociacija	Žirgyno g. 3 Bendoriai 14196 Vilniaus r.	Prezidentas Almutis Raila	8 68780160	8 34773119	laaa.valdyba@gmail.com martuzevicius@gmail.com
Lietuvos trakėnų žirgų augintojų asociacija	Šilgalių k. Stoniškių pšt. Pagėgių sen. 99307 Tauragės r.	Valdybos pirmininkė Raminta Sakalauskienė	8 6360407	8 44141122	raminta.sakalauskiene@gmail.com www.trakehner.horses.lt
VšĮ Respublikinė lenktyninių žirgų lyga	Gedimino g. 27 44319 Kaunas	Direktorius Vidmantas Isoda	8 67081068	8 31031288	vgyptvidas55@takas.lt www.racinghorses.lt
Baltijos hanoverių žirgų augintojų asociacija	Ziniūnų k. 84164 Joniškio r.	Prezidentė Audronė Petraitytė	8 69877792 8 42661008	8 42661008	info@horseaudruvis.lt www.horseaudruvis.lt
Lietuvos ristūnų sporto asociacija	Saltoniškių g. 29/3 08105 Vilnius	Prezidentas Kęstutis Juozas Saikevičius	8 62038420 8 52652303	8 52652303	info@ristunai.lt www.ristunai.lt
Nacionalinis žirgų lenktynių klubas	Dumšiškių k. Paliepių sen. 60110 Raseinių r.	Direktorė Reda Mažeikienė	8 65054687	-	liebchen.redule@yahoo.de www.horseracing.lt
Lietuvos arabų arklių augintojų asociacija	Žirgų g. 12 Riešė 14265 Vilniaus r.	Prezidentas Stasys Svetlauskas	8 68747699	-	stasys.svetlauskas@gmail.com
Lietuvos avių augintojų asociacija	Pavartyčių k. Šeduva 82215 Radviliškio r.	Asociacijos vadovas Žilvinas Augustinavičius	8 42244703 8 61522433	8 42244703	aviu.augintojai@takas.lt www.aviaugintojai.lt
Lietuvos pieninių ožkų augintojų asociacija	Griciūnų k. Jaunučių sen. 19154 Širvintų r.	Pirmininkė Andžela Dalia Emužytė	8 62396070	-	emuzyte@gmail.com
Lietuvos žvėrelių augintojų asociacija	Vilkijos k. 54224 Kauno r.	Pirmininkas Česlovas Tallat - Kelpša	8 37556355	8 37556101	vilkija@kaunas.omnitel.net
Lietuvos kailinių žvėrelių ir triušių augintojų draugija	K. Donelaičio g. 2 44213 Kaunas	Pirmininkas Artūras Stimbirys	8 61549093	-	arturas@lva.lt


**UŽDAROJI AKCINĖ BENDROVĖ
GYVULIŲ PRODUKTYVUMO KONTROLĖ**

Laisvės pr. 117 A, 06118, Vilnius
www.gpk.lt

Vardas, pavardė	Pareigos	Tel. nr.	Mob. tel. Nr.	El. paštas
Alfредas Astikas	Direktorius	8 5 261 3851	8 614 34571	alfredas@gpk.lt
Rita Naudužienė	Direktoriaus pavaduotoja		8 699 18144	rita@gpk.lt
Vaida Lapėnaitė	Projektų koordinatore		8 615 28247	vaida@gpk.lt
Teisės ir personalo skyrius				
Lina Zinkevičienė	Skyriaus vadovė	8 5 2624937	8 614 25756	lina@gpk.lt
Finansų, apskaitos ir analizės skyrius				
Nijolė Simanavičienė	Vyriausioji finansininkė – skyriaus vadovė	8 5 2614575	8 687 27393	nijole@gpk.lt
Virginija Aukštuolienė	Vyriausiosios finansininkės – skyriaus vadovės pavaduotoja	8 5 2614573	8 696 92676	virginija@gpk.lt
Gyvulių produktyvumo kontrolės padalinys				
Vilma Prusevičienė	Padalinio vadovė	8 5 2620276	8 670 32419	vilma@gpk.lt
Danguolė Urbšienė	Konsultantė		8 616 29157	danguole@gpk.lt
Pieno kiekio matuoklių techninės priežiūros ir kalibravimo laboratorija				
Aleksandr Jakimčik	Laboratorijos vadovas	8 5 2609384	8 615 28292	aleksandr@gpk.lt

GPK SKYRIŲ VADOVŲ KONTAKTAI

Skirius	Adresas	Vardas, pavardė	Tel. Nr.	Mob. tel. Nr.	El. paštas
Alytaus (Alytaus r., Lazdijų r., Varėnos r., Druskininkų r. Birštono r.)	Pulko g. 12A, 62133, Alytus	Svetlana Antanavičienė	8 315 73190	8 614 67945	alytus@gpk.lt
Anykščių (Anykščių r., Panevėžio r., Ukmergės r.)	J. Biliūno g. 28, 29117, Anykščiai	Danguolė Davidonienė	8 381 51356	8 614 67941	anyksčiai@gpk.lt
Biržų (Biržų r., Pasvalio r.)	Rotušės g. 24A, 41138, Biržai	Rasa Mulevičienė	8 450 36043	8 615 59322	birzai@gpk.lt
Ignalinos (Ignalinos r., Molėtų r., Švenčionių r., Utenos r., Zarasų r.)	Vasario 16-osios g. 10, 30115, Ignalina	Milda Žusiniene	8 386 52011	8 615 28232	ignalina@gpk.lt
Kauno (Kauno r., Šakių r.)	Savanorių pr. 287 kab. 433, 50127, Kaunas	Irena Apanavičiūtė	8 372 60825	8 614 67947	kaunas@gpk.lt
Kelmės (Kelmės r.)	Vytauto Didžiojo g. 86, 86001, Kelmė	Elžbieta Baltrušaitienė	8 427 61149	8 615 59315	kelme@gpk.lt
Kėdainių (Kėdainių r., Jonavos r.)	Radvilų g. 11, 57274, Kėdainiai	Virginija Pracevičienė	8 347 51903	8 615 59324	kedainiai@gpk.lt
Klaipėdos (Klaipėdos r., Kretingos r.)	Naujoji g. 5, 96124, Gargždai, Klaipėdos r.	Alma Pocienė	8 464 51393	8 687 37841	klaipeda@gpk.lt
Kupiškio (Kupiškio r., Rokiškio r.)	Vilniaus g. 34, 40114, Kupiškis	Eugenija Valiukienė	8 459 35406	8 614 67948	kupiskis@gpk.lt
Marijampolės (Marijampolės r., Vilkaviškio r., Kazlų Rūdos sav., Kalvarijos sav.)	Kęstučio g. 9/20, 68308, Marijampolė	Asta Savukynienė	8 343 55746	8 614 67949	marijampole@gpk.lt
Prienų (Prienų r., Kaišiadorių r.)	Kauno g. 2, 59147, Prienai	Lina Kriukelienė	8 319 60019	8 615 28224	prienai@gpk.lt
Radviliškio (Radviliškio r., Pakruojo r.)	Žebenkos g. 12, 82317, Baisogala, Radviliškio r.	Banguolė Laivienė	8 422 65769	8 615 28225	radviliskis@gpk.lt
Raseinių (Raseinių r., Jurbarko r.)	Maironio g. 5-3, 60149, Raseiniai	Edita Beniušienė	8 428 70269	8 614 67950	raseiniai@gpk.lt
Skuodo (Skuodo r.)	J. Basanavičiaus g. 1, 98116, Skuodas	Bronislava Gudauskienė	8 440 51187	8 615 28235	skuodas@gpk.lt
Šiaulių (Šiaulių r., Akmenės r., Joniškio r.)	Vilniaus g. 324, Vijolių k. 76310, Šiauliai	Nijolė Stankevičienė	8 415 26486	8 614 85242	siauliai@gpk.lt
Šilalės (Šilalės r.)	Vasario 16-osios g. 14, 75133, Šilalė	Regina Lidžiuvienė	8 449 74042	8 682 47514	silale@gpk.lt
Šilutės (Šilutės r., Tauragės r., Pagėgių sen.)	Lietuvininkų g. 10, 99185, Šilutės r.	Genė Naujokienė	8 441 75242	8 687 25233	silute@gpk.lt
Telšių (Telšių r., Plungės r., Mažeikių r. Rietavo sav.)	Plungės g. 29, Telšiai	Daiva Urvakienė	8 444 51715	8 682 47513	telsiai@gpk.lt
Vilniaus (Vilniaus r., Šalčininkų r., Širvintų r., Trakų r., Elektrėnų r.)	Rudaminos g. 1A, Skaidiškės, 13275 Vilniaus r.	Vidutė Vaičiunienė	8 5 2320350	8 615 28226	vilnius@gpk.lt

**Kontroliuojamųjų karvių bandų produktyvumo 2015–2016 metų
APYSKAITA 79**
Annual Report on milk Recording

Parengė

Valstybės įmonė Žemės ūkio informacijos ir kaimo verslo centras
Vincu Kudirkos g. 18-1, LT-03105 Vilnius

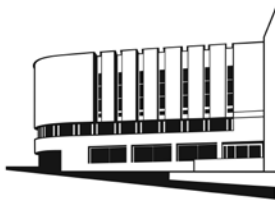
Maketavo

Nerijus Treinys

Spausdino

Valstybės įmonė Žemės ūkio informacijos ir kaimo verslo centras
Spaudos darbų skyrius

Tiražas 100 egz.



Vincu Kudirkos g. 18-1, LT-03105 Vilnius
Tel. (8 5) 266 06 20, faks. (8 5) 266 06 09
El.paštas.: info@vic.lt
www.vic.lt



VALSTYBĖS ĮMONĖ
ŽEMĖS ŪKIO INFORMACIJOS IR KAIMO VERSLO CENTRAS

Veislinių gyvulių apskaitos skyrius

KONTAKTAI

❖ ***Skyriaus vadovas:***

Darius Valkauskas Tel.: (85) 266 0622; el. paštas: darius.valkauskas@vic.lt

❖ ***Skyriaus vadovo pavaduotoja:***

Donata Navickienė Tel.: (85) 266 0604; el. paštas: donata.navickiene@vic.lt

❖ ***Pieninių galvijų veislininkystės posistemio administravimas:***

Liudmyla Butylova Tel.: (85) 266 0619; el. paštas: liuda.butylova@vic.lt

Rita Kavaliukaitė Tel.: (85) 266 0619; el. paštas: rita.kavaliukaite@vic.lt

Danutė Daugėlienė Tel.: (85) 264 8855; el. paštas: danute.daugeliene@vic.lt

Galina Kozlovskaja Tel.: (85) 266 0618; el. paštas: galina.kozlovskaja@vic.lt

❖ ***Arklių veislininkystės posistemio administravimas:***

Vilgelma Rutkauskienė Tel.: (85) 2648871; el. paštas: vilgelma.rutkauskiene@vic.lt

Edgaras Jeninas Tel.: (85) 264 8855; el. paštas: edgaras.jeninas@vic.lt

❖ ***Mėsinių galvijų veislininkystės posistemio administravimas:***

Adas Praprovas Tel.: (85) 264 8855; el. paštas: adas.praprovas@vic.lt

❖ ***Kiaulių veislininkystės posistemio administravimas:***

Irmantas Povilauskas Tel.: (85) 219 7338; el. paštas: irmantas.povilauskas@vic.lt

❖ ***Ožkų ir avių veislininkystės posistemio administravimas:***

Adas Praprovas Tel.: (85) 264 8855; el. paštas: adas.praprovas@vic.lt

Liubovė Chadkevič Tel.: (85) 264 8855; el. paštas: liuba.chadkevic@vic.lt

❖ ***Galvijų sėklinimo-keravimo apskaitos administravimas:***

Jonas Kareckas Tel.: (85) 266 0621; el. paštas: jonas.kareckas@vic.lt

Irena Ličienė Tel.: (85) 264 8862; el. paštas: irena.liciene@vic.lt

Irena Bitinienė Tel.: (85) 266 0619; el. paštas: irena.bitiniene@vic.lt

❖ ***Gyvulių veislininkystės informacinės sistemos analitikas:***

Ježi Sosno Tel.: (85) 266 4924; el. paštas: jezi.sosno@vic.lt



UAB „Gyvulių produktyvumo kontrolė“
nemokamų skelbimų puslapis, norintiems pirkti
arba parduoti naminius gyvūnus.

PREKYBA NAMINIAIS GYVŪNAIS

PREKYBA
NAMINIAIS GYVŪNAIS

Registruotis Prisijungti + Nėra skelbimų

LT EN RU

Nuo jaučio iki katės

VISKAS VIENOJE VIETOJE

Roda Rūšis Vėnas Įrašymas

Kaina
Min: 0 Max: 10000

NAUJAUSI SKELBIMAI

550.00€

130.00€

1,500.00€

www.prekybagyvunais.lt

UAB „Gyvulių produktyvumo kontrolė“
Laisvės pr. 117 A
LT – 06118
Vilnius

Tel. 8 5 2613851
Faks. 8 5 262437
El. paštas: info@gpk.lt
www.gpk.lt