



LIETUVOS RESPUBLIKOS  
ŽEMĖS ŪKIO MINISTERIJA

LIETUVOS RESPUBLIKOS ŽEMĖS ŪKIO MINISTERIJA  
VALSTYBINĖ GYVULIŲ VEISLININKYSTĖS PRIEŽIŪROS TARNYBA  
VALSTYBĖS ĮMONĖ ŽEMĖS ŪKIO INFORMACIJOS IR KAIMO VERSLO CENTRAS  
UAB "GYVULIŲ PRODUKTYVUMO KONTROLĖ"

KONTROLIUOJAMŲJŲ KARVIŲ BANDŲ  
PRODUKTYVUMO 2013 – 2014 METŲ  
(2013 10 01 – 2014 09 30)

# APYSKAITA 77



VALSTYBINĖ ĮMONĖ  
ŽEMĖS ŪKIO INFORMACIJOS  
IR KAIMO VERSLO CENTRAS

ANNUAL REPORT OF MILK RECORDING  
VILNIUS, 2015

LIETUVOS RESPUBLIKOS ŽEMĖS ŪKIO MINISTERIJA  
VALSTYBINĖ GYVULIŲ VEISLININKYSTĖS PRIEŽIŪROS TARNYBA  
VALSTYBĖS ĮMONĖ  
ŽEMĖS ŪKIO INFORMACIJOS IR KAIMO VERSLO CENTRAS  
UAB „GYVULIŲ PRODUKTYVUMO KONTROLĖ“

Kontroliuojamųjų karvių bandų  
produktyvumo  
2013–2014 metų

(2013 10 01–2014 09 30)

# APYSKAITA

# 77

Annual Report on milk Recording

# Turinys

<b>Pratarmė</b> <i>Foreword</i>	5
<b>Vidutinis karvių skaičius ir jų produktyvumo dinamika</b> <i>Average number of milk recorded cows and development of milk production</i>	9
<b>Bandų pasiskirstymas pagal karvių skaičių</b> <i>Distribution of milk recorded herds according to cows number</i>	12
<b>Kontroliuojamųjų karvių ir bandų skaičius</b> <i>Number of recorded cows and herds</i>	13
<b>Karvių, kontroliuojamųjų karvių ir jų laikytojų skaičius 2001–2014 metais</b> <i>The numbers of cows, cows under the milk recording and keepers in 2001–2014 years</i>	14
<b>Karvių, įrašytų į kilmės knygas, vidutinis produktyvumas</b> <i>Productivity of herdbook cows</i>	15
<b>Karvių, įrašytų į kilmės knygas, produktyvumas per laktaciją</b> <i>305- d. lactation productivity of herdbook cows</i>	16
<b>Atskirų veislių karvių skaičius, jų vidutinis produktyvumas ir vidutinis amžius laktacijomis</b> <i>Average number of cows, milk production data per cow / year and number of lactations</i>	17
<b>Atskirų veislių skaičius ir jų vidutinis produktyvumas savivaldybėse</b> <i>Average number and milk production per cow/year by different breeds in municipalities</i>	21
<b>Vidutinis karvių produktyvumas savivaldybėse (visose bandose)</b> <i>Average productivity of cows in different municipalities (in all herds)</i>	23
<b>Vidutinis karvių produktyvumas savivaldybėse pagal riebalų ir baltymų sumą</b> <i>Average production data per cow/year in municipalities according to fat and protein sum</i>	26
<b>Karvių bandų pasiskirstymas pagal vidutinį produktyvumą</b> <i>Distribution of herds by average productivity</i>	27
<b>Karvių, išbuvusių bandoje visus metus, pasiskirstymas pagal vidutinį produktyvumą</b> <i>The distribution of recorded cows (whole year in the same herd) according the average productivity</i>	29
<b>Geriausios karvių bandos (pagal riebalų ir baltymų sumą)</b> <i>Best dairy herds by fat and protein yield</i>	30
<b>Produktyviausios juodmargių veislių karvės (pagal pieno kiekį per paskutinę laktaciją)</b> <i>Productivity of Black&amp;White cows (according to quantity of milk during the last lactation)</i>	61
<b>Produktyviausios žaluųjų ir žalmargių veislių karvės (pagal pieno kiekį per paskutinę laktaciją)</b> <i>Productivity of Red and R&amp;W cows (according to quantity of milk during the last lactation)</i>	70
<b>Karvių ir telyčių sėklinimo duomenys</b> <i>Number of inseminated cows and heifers</i>	76

<b>Kontroliuojamųjų karvių ir telyčių sėklinimo analizė pagal veisles</b> <i>Insemination results of recorded cows and heifers (by breeds in all herds)</i>	<b>77</b>
<b>Karvės, iš kurių primelžta daugiau kaip 78 tonų pieno</b> <i>Cows with lifetime production over 78 tons of milk up till 30 09 2014</i>	<b>78</b>
<b>Karvių pasiskirstymas pagal somatinių ląstelių skaičių tūkst./ml.</b> <i>Distribution of cows according to SCC (somatic cell count), thous./ml</i>	<b>81</b>
<b>VĮ Pieno tyrimai</b>	<b>82</b>
<b>Karvių brokavimo duomenys pagal atskiras priežastis</b> <i>Number of culled cows by separate reasons</i>	<b>87</b>
<b>Apsiveršiamųjų ir gautų veršelių skaičius</b> <i>Numbers of calvings and calves</i>	<b>89</b>
<b>Dienų skaičius tarp dviejų paskutinių apsiveršiamųjų</b> <i>Distribution of cows by calving interval</i>	
<b>Pagal veisles</b> <i>By breeds</i>	<b>90</b>
<b>Pagal savivaldybes</b> <i>By municipalities</i>	<b>91</b>
<b>Produktyvumas per laktaciją savivaldybėse (visose bandose)</b> <i>Productivity of milk recorded cows per 305-d. lactation in different municipalities (in all herds)</i>	<b>92</b>
<b>Produktyvumas per laktaciją pagal veisles (visose bandose)</b> <i>Productivity of milk recorded cows per 305- d. lactation by breeds (in all herds)</i>	<b>94</b>
<b>Produktyvumas per laktaciją</b> <i>Productivity of milk recorded cows per 305-d. lactation</i>	<b>95</b>
<b>Pirmaveršių produktyvumas priklausomai nuo apsiveršiamumo amžiaus</b> <i>Productivity of first-calving cows depending on age at 1-st calving</i>	<b>97</b>
<b>Pirmaveršių produktyvumas priklausomai nuo apsiveršiamumo sezono</b> <i>Milk productivity of first-calving cows by season of calving</i>	<b>98</b>
<b>Karvių produktyvumas priklausomai nuo apsiveršiamumo sezono</b> <i>Milk productivity of recorded cows by season of calving</i>	<b>100</b>
<b>Veršiamosi eiga per laktacijas pagal veisles (visose bandose)</b> <i>Calving easy per 305-d. lactation by breeds (in all herds)</i>	<b>102</b>
<b>Kontroliuojamųjų ožkų ir avių bandų produktyvumo duomenys</b> <i>Milk production data of recorded goats and sheep herds</i>	<b>109</b>



### **Pratarmė**

*VĮ Žemės ūkio informacijos ir kaimo verslo centro pristatomoje Kontroliuojamųjų karvių bandų produktyvumo 2013–2014 m. apyskaitoje apžvelgiami 2013–2014 produktyvumo kontrolės metų rezultatai. Malonu pasidžiaugti, kad šiais 2013–2014 m. padidėjo ne tik kontroliuojamųjų karvių skaičius, bet ir metai po metų augantys pieno rodikliai. 2013–2014 produktyvumo kontrolės metais iš vienos karvės vidutiniškai primelžta 202 kg pieno, gauta 5 kg pieno riebalų ir 7 kg pieno baltymų daugiau negu 2012–2013 kontrolės metais. Nors kontroliuojamųjų karvių bendras bandų skaičius kiekvienais metais ir mažėja, bet pačios bandos didėja. Taigi vidutiniškai banda, kaip ir praėjusiais kontrolės metais, padidėjo dviem karvėmis. Be to, peržiūrėjus kontroliuojamųjų karvių bandų vidutinio produktyvumo rezultatus, galima pasidžiaugti tų karvių laikytojų bandomis, kuriose iš vienos karvės vidutiniškai primelžta daugiau pieno negu vidutiniškai iš vienos karvės Lietuvoje. Skaitant leidinį gyvulių laikytojus turėtų nudžiuginti faktas, kad tarp produktyviausių kontroliuojamųjų žalmargių, juodmargių ir žalujų veislių karvių ir tarp karvių, iš kurių per visas laktacijas primelžta daugiau kaip 78 tonos pieno, yra ir jo auginamas gyvulys. Apyskaitoje nuolat skelbiami karvių ir telyčių sėklinimo, brokavimo, veršiavimosi, veršiavimosi lengvumo (eigos) apibendrinti duomenys. Taip pat pristatomas kontroliuojamųjų ožkų skaičius, kuris, palyginus su praėjusiais metais, sumažėjo. 2013–2014 produktyvumo kontrolės metais gerokai padidėjo kontroliuojamųjų pieninių veislių avių skaičius.*

*Kartu su pieninių galvijų, ožkų ir avių augintojais norėtume pasidžiaugti gautais rezultatais ir, be abejo, padėkoti visiems socialiniams partneriams už naudingą bendradarbiavimą, nes galutiniai jo rezultatai labai svarbūs ir naudingi tolesniam sėkmingam ūkio planavimui ir valdymui.*

**Sigitas Puodžiukas,**  
*VĮ Žemės ūkio informacijos ir kaimo verslo centro  
generalinis direktorius*



## **VALSTYBINĖ GYVULIŲ VEISLININKYSTĖS PRIEŽIŪROS TARNYBA PRIE ŽEMĖS ŪKIO MINISTERIJOS**

Valstybinė gyvulių veislininkystės priežiūros tarnyba (toliau – Tarnyba) buvo įsteigta 1998 m. lapkričio 26 d. Lietuvos Respublikos žemės ūkio ministro įsakymu. Lietuvos Respublikos Vyriausybė 1999 m. spalio 5 d. nutarimu Nr. 1113 reorganizavo Valstybinę gyvulių veislininkystės priežiūros tarnybą į Valstybinę gyvulių veislininkystės priežiūros tarnybą prie Žemės ūkio ministerijos.

Tarnyba yra Lietuvos Respublikos vykdomosios valdžios institucija ir pagal savo kompetenciją įgyvendina valstybės politiką gyvulių veislininkystės srityje.

Tarnyboje dirba 32 darbuotojai. Tarnyba vykdo šias funkcijas: kontroliuoja Gyvulių veislininkystės įstatymo ir kitų su gyvulių veislininkyste susijusių teisės aktų vykdymą; vykdo Europos Sąjungos teisės aktų stebėseną ir, atsižvelgdama į jų pakitimus bei aktualijas, rengia ir Žemės ūkio ministerijai teikia pasiūlymus dėl teisės aktų projektų rengimo gyvulių veislininkystės klausimais; analizuoja ir, atsižvelgdama į veislininkystės institucijų pasiūlymus, teikia siūlymus Žemės ūkio ministerijai dėl tikslinių veislininkystės programų finansavimo, kontroliuoja šių lėšų panaudojimą; išduoda fiziniams ir juridiniams asmenims leidimus vykdyti gyvulių veislininkystės veiklą; kontroliuoja veislinių gyvulių registravimą kilmės knygoje, veislinių gyvulių vertinimą pagal individualias savybes bei palikuonių produktyvumą; vykdo veislinių ūkių atranką ir įvertinimą; kontroliuoja ir konsultuoja veislininkystės srityje dirbančius fizinius ir juridinius asmenis.

Valstybinė gyvulių veislininkystės priežiūros  
tarnyba prie Žemės ūkio ministerijos  
Gedimino pr. 19, 01103 Vilnius  
Tel. +370 52 39 12 92; faks. +370 52 39 12 94  
El. p. [veislininkyste@zum.lt](mailto:veislininkyste@zum.lt)  
[www.veislininkyste.lt](http://www.veislininkyste.lt)

Gyvulių produktyvumo kontrolė - viena svarbiausių veislininkystės priemonių, padedanti kelti gyvulininkystės šakos lygį šalyje. Tik žinodami kuo tikslesnius bandos rodiklius, pieninių galvijų laikytojai turi galimybę gauti maksimalius rezultatus bei užtikrinti pieno kokybę. Nežiūrint į tai, jog bendras karvių skaičius šalyje mažėja, kontroliuojamų gyvulių skaičius kas mėnesį didėja. Netgi šalies pienininkystės ūkiams susidūrus su nelengvais išbandymais - ženkliai sumažėjus pieno supirkimo kainoms, Lietuvos pieno gamintojai nenuleidžia rankų ir toliau tęsia daug pastangų reikalaujančią kasdieninį darbą.

Šiuo metu Lietuvoje yra kontroliuojama daugiau kaip 46 proc. visų šalyje laikomų karvių. Pasiektas geriausias kontroliuojamų karvių procentas nuo 2007-2008 kontrolės metų (47 proc.). Taip pat kiekvienais metais didėja kontroliuojamų karvių produktyvumas ir 2013-2014 kontrolės metais gaunama 6968 kg pieno iš karvės per metus.

Pastaruoju metu stebimas kontroliuojamų bandų stambėjimas, vienareikšmiškai parodo, jog pieninių galvijų laikytojai mato savo verslo perspektyvas ir žino produktyvumo kontrolės naudą, kryptingai kuriant konkurencingą ūkį. Gyvulių produktyvumo kontrolė vykdoma ne tik pieninių veislių karvių, bet ir ožkavedžių, melžiamų ėriavedžių bei ėriavedžių, auginamų mėsai ir vilnai, bandose. Kol kas pastarųjų yra ženkliai mažiau nei karvių, tačiau šiuo metu didėja kontroliuojamų ėriavedžių, auginamų mėsai ir vilnai, skaičius.

#### Vykdamas gyvulių produktyvumo kontrolę galima:

- ✓ gauti išsamią informaciją apie kiekvieną bandos gyvulį;
- ✓ žinoti ir gerinti individualius pieno kokybės rodiklius;
- ✓ greičiau ir paprasčiau atskirti sergančias karves ir parduoti pieną aukštesne kaina;
- ✓ nustatyti ir gydyti slaptus bei klinikinius mastitus;
- ✓ mažinti karvių neproduktyvų laikotarpį;
- ✓ sutrumpinti neveršingumo periodą;
- ✓ sulaukti daugiau veršelių;
- ✓ tikslingai parinkti bulius pagal atskiras karves ir telyčias sėklinimui;
- ✓ sudaryti tinkamą šėrimo planą;
- ✓ sumažinti pašarų sąnaudas;
- ✓ išvengti gyvulių medžiagų apykaitos ligų;
- ✓ gauti kokybiškas UAB „Gyvulių produktyvumo kontrolė“ konsultanto paslaugas;
- ✓ kryptingai auginti prieauglį;
- ✓ kontroliuoti bandos struktūros pokyčius;
- ✓ žinoti gyvulio kilmę;
- ✓ gauti kokybiškas pieno kiekio matuoklių techninės priežiūros ir kalibravimo laboratorijos teikiamas paslaugas;
- ✓ tik kontroliuojamų bandų savininkai gali būti veislininkystės asociacijų nariais dalyvauti veislių gerinimo ir šalies veislininkystės programose;
- ✓ atlikti tyrimus iš kontrolinio pieno mėginio Sveikos bandos statusui palaikyti;
- ✓ nuolat gauti registravimo ir ženklinimo paslaugą;
- ✓ kontroliuojamų bandų savininkams, tiekiantiems pieną AB „Pieno žvaigždės“, mokama priemoka už kiekvieną pieno kilogramą.



UŽDAROJI AKCINĖ BENDROVĖ  
GYVULIŲ PRODUKTYVUMO  
KONTROLĖ

## PIENO KIEKIO MATUOKLIŲ TECHNINĖS PRIEŽIŪROS IR KALIBRAVIMO LABORATORIJA

Pieno kiekio matuoklių techninės priežiūros ir kalibravimo laboratorija įkurta 2003 metais. Laboratorijos veikla pradėta nuo mechaninių pieno kiekio matuoklių techninės priežiūros. 2004 m. laboratorijai pavesta vykdyti dar vieną funkciją – mechaninių pieno kiekio matuoklių kalibravimą.

Šiuo metu laboratorija - tarptautinį standartą LST EN ISO/IEC 17025:2006 atitinkanti akredituota laboratorija, kurios kompetencija įvertinta ne tik Lietuvos bet ir užsienio mastu.

### LABORATORIJA VYKDO

- ✓ Mechaninių ir elektroninių pieno kiekio matuoklių kalibravimą;
- ✓ Neautomatinių svarstyklių kalibravimą;
- ✓ Mechaninių ir elektroninių pieno kiekio matuoklių techninę priežiūrą bei remontą;
- ✓ Pieno šaldymo rezervuarų bandymus ir patikrą;
- ✓ Melžimo įrangos tikrinimą;
- ✓ Neautomatinių svarstyklių patikrą.



Šermukšnių g. 6-A, LT – 01106, Vilnius  
Tel./faks. 8 5 2609384; Mob. tel. 8 615 28292  
El. paštas [laboratorija@gpk.lt](mailto:laboratorija@gpk.lt)

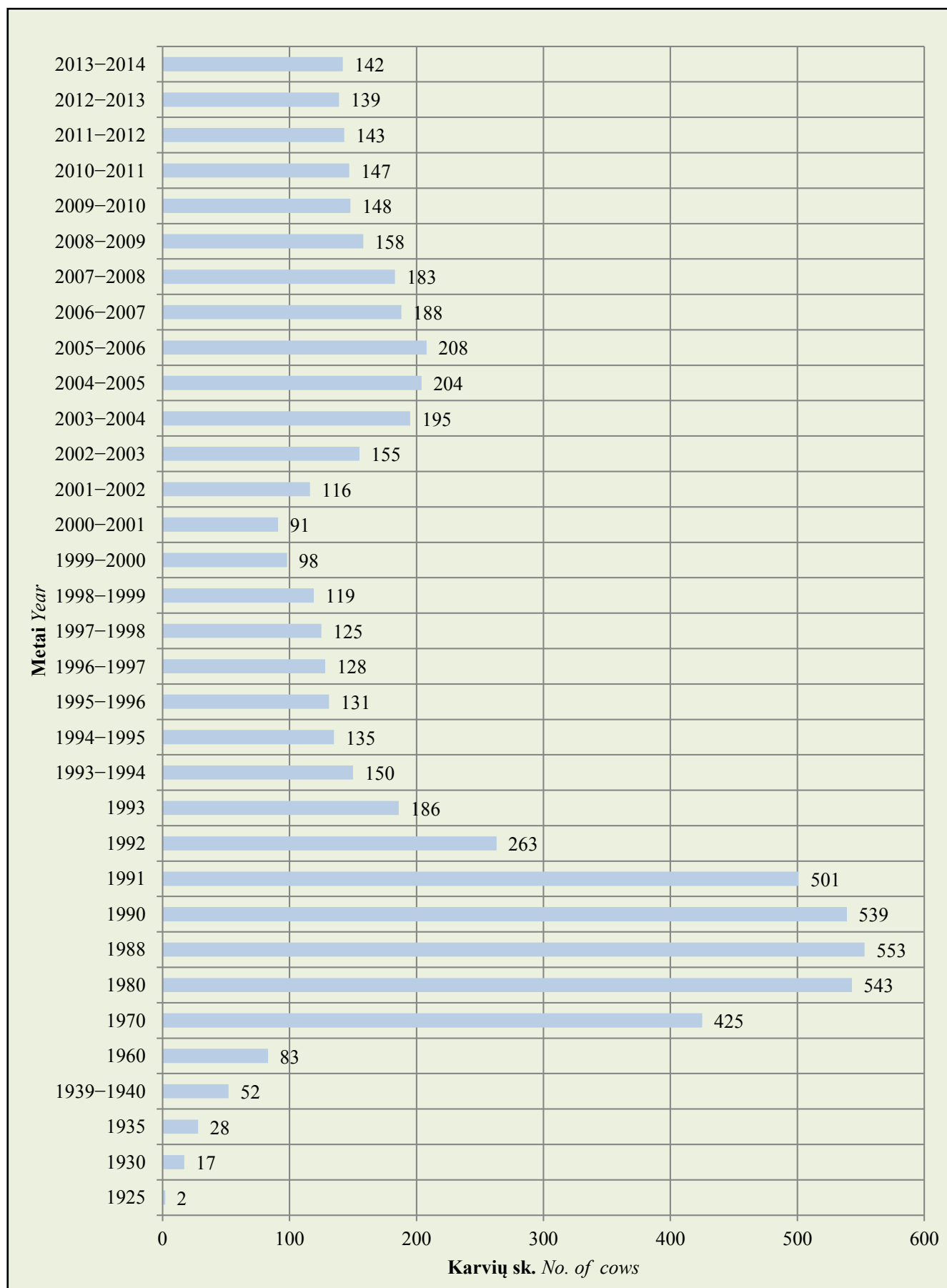


**Vidutinis karvių skaičius ir jų produktyvumo dinamika**  
Average number of milk recorded cows and development of milk production

Metai Year	Vid. kontroliuojamųjų karvių skaičius, tūkst. Avg. no. of cows, thous.	Vidutinis produktyvumas per metus Average production per cow / year				
		pieno milk kg	pieno riebalų fat		pieno baltymų protein	
			%	kg	%	kg
1925	2.0	2296	3.53	82	-	-
1930	17.2	2519	3.70	93	-	-
1935	27.6	2453	3.73	91	-	-
1939–1940	51.7	2653	3.83	102	-	-
1960	82.9	2521	3.61	91	-	-
1970	424.9	3034	3.54	107	-	-
1980	542.6	2998	3.69	111	-	-
1988	552.8	3780	3.85	146	-	-
1990	538.6	3577	3.93	141	-	-
1991	501.3	3315	3.90	129	-	-
1992	263.2	2963	3.88	115	-	-
1993	185.5	2831	3.96	112	-	-
1993–1994	150.4	3084	3.99	123	-	-
1994–1995	135.4	3210	4.01	129	-	-
1995–1996	130.6	3316	4.12	137	-	-
1996–1997	127.8	3604	4.14	149	3.31	119
1997–1998	124.7	4125	4.25	175	3.26	134
1998–1999	118.6	4250	4.26	181	3.16	134
1999–2000	97.6	4447	4.36	194	3.26	145
2000–2001	90.6	4863	4.32	210	3.30	161
2001–2002	116.2	5015	4.24	213	3.33	167
2002–2003	154.6	5031	4.35	219	3.39	170
2003–2004	194.8	5231	4.36	228	3.40	178
2004–2005	204.4	5395	4.36	235	3.37	182
2005–2006	207.6	5592	4.36	244	3.38	189
2006–2007	188.4	5863	4.28	251	3.36	197
2007–2008	183.4	5900	4.29	253	3.35	198
2008–2009	158.3	6119	4.36	267	3.35	205
2009–2010	148.0	6209	4.35	270	3.34	207
2010–2011	147.0	6392	4.36	278	3.37	215
2011–2012	143.0	6703	4.34	291	3.35	224
2012–2013	138.8	6766	4.33	293	3.33	225
2013–2014	142.3	6968	4.27	298	3.33	232

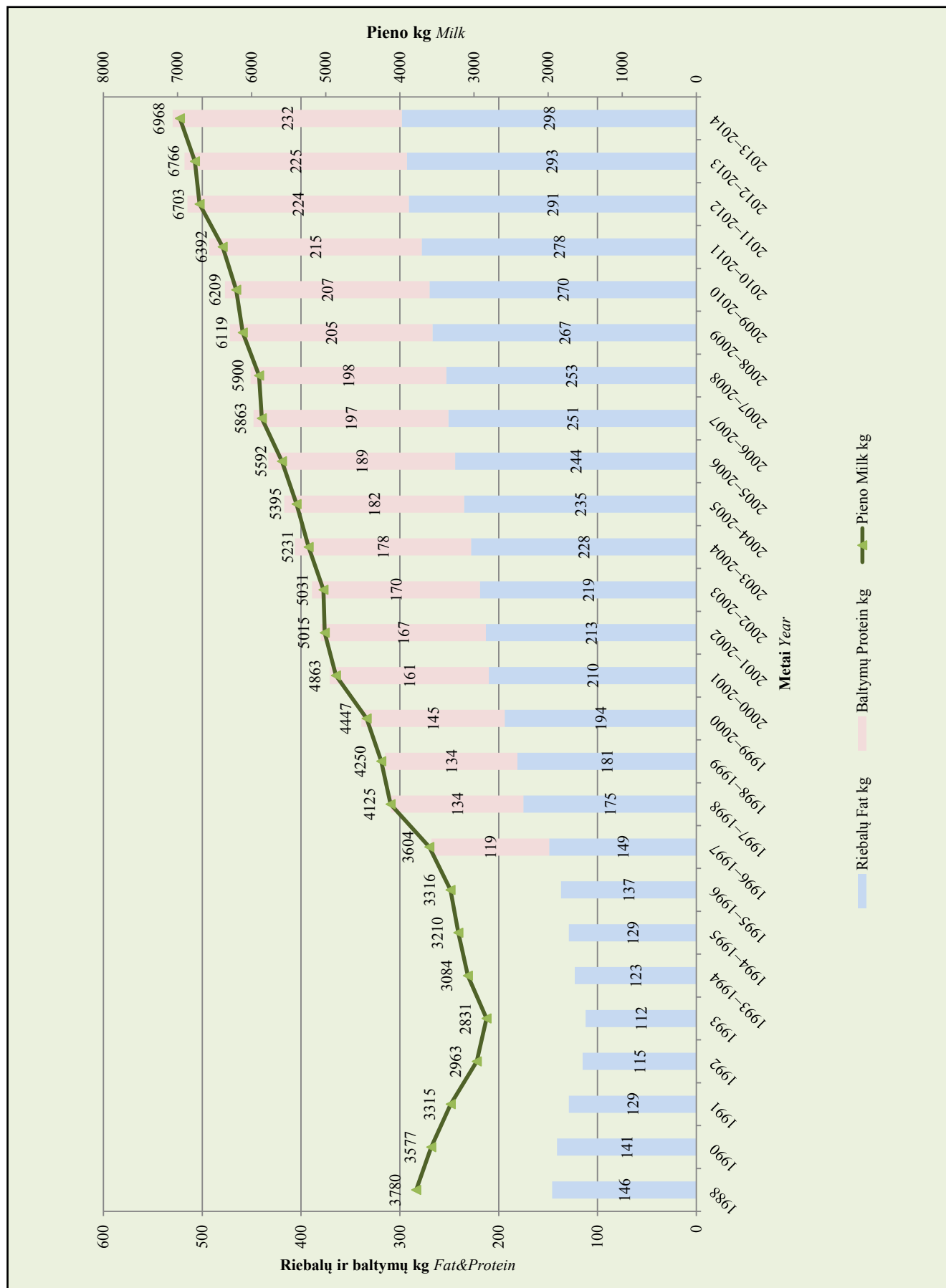
**Vidutinis kontroliuojamųjų karvių skaičius, tūkst.**

*Averagenumber of recorded cows, thous.*



### Vidutinis kontroliuojamųjų karvių produktyvumas

*Productivity of recorded cows*

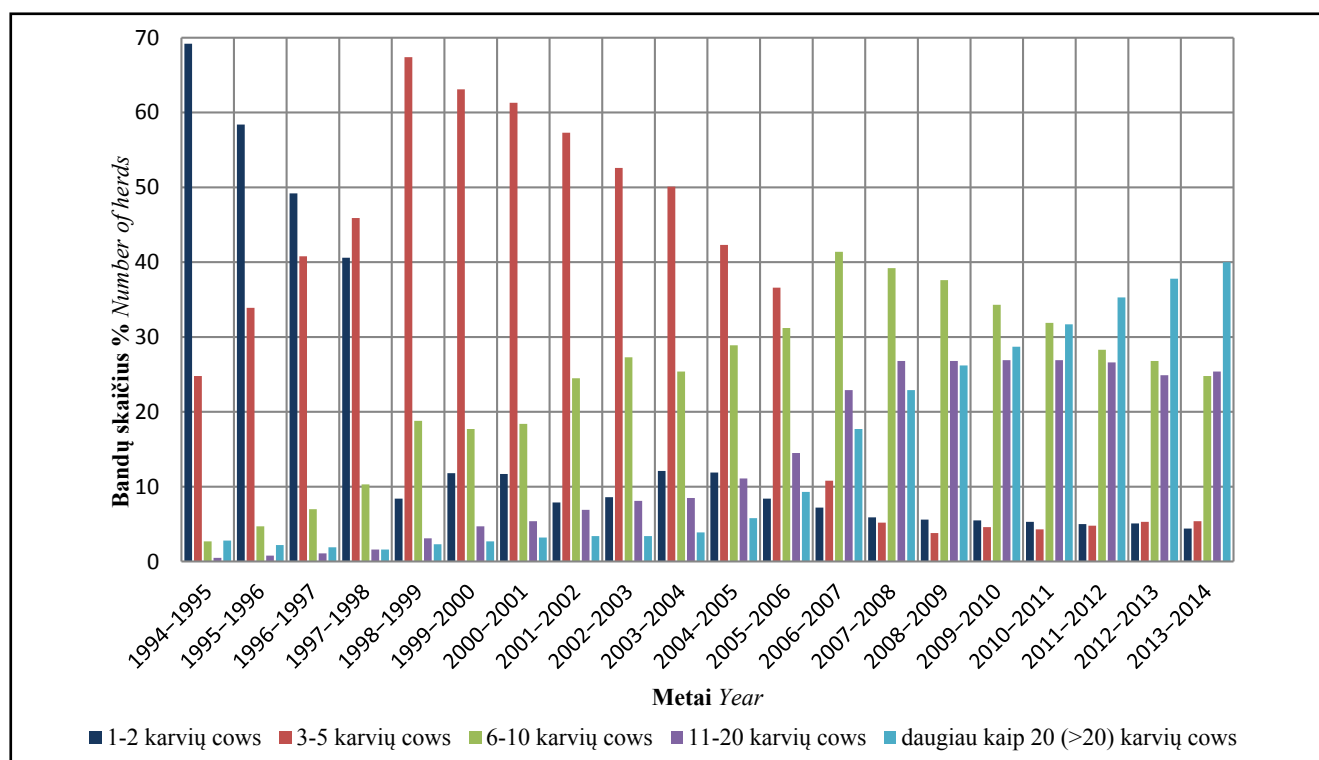


**Bandų pasiskirstymas pagal karvių skaičių\***  
*Distribution of milk recorded herds according to cows number*

Metai Year	Karvių skaičius <i>No. of cows</i>										Bandų skaičius iš viso <i>Total herds</i>
	1–2		3–5		6–10		11–20		daugiau kaip 20 (>20)		
	bandų sk.*	%	bandų sk.	%	bandų sk.	%	bandų sk.	%	bandų sk.	%	
<b>Visose bandose <i>In all herds</i></b>											
1994–1995	12606	69.2	4514	24.8	503	2.7	84	0.5	510	2.8	18217
1995–1996	11631	58.4	6749	33.9	937	4.7	156	0.8	436	2.2	19909
1996–1997	10179	49.2	8439	40.8	1449	7.0	237	1.1	391	1.9	20696
1997–1998	9394	40.6	10623	45.9	2385	10.3	362	1.6	375	1.6	23139
1998–1999	1228	8.4	9916	67.4	2769	18.8	452	3.1	341	2.3	14706
1999–2000	1372	11.8	7342	63.1	2064	17.7	542	4.7	319	2.7	11639
2000–2001	1352	11.7	7066	61.3	2128	18.4	619	5.4	370	3.2	11535
2001–2002	1295	7.9	9335	57.3	3987	24.5	1129	6.9	558	3.4	16304
2002–2003	1881	8.6	11562	52.6	5997	27.3	1798	8.1	746	3.4	21984
2003–2004	3042	12.1	12644	50.1	6415	25.4	2161	8.5	973	3.9	25235
2004–2005	2638	11.9	9330	42.3	6372	28.9	2450	11.1	1286	5.8	22076
2005–2006	1527	8.4	6617	36.6	5648	31.2	2618	14.5	1692	9.3	18102
2006–2007	770	7.2	1165	10.8	4451	41.4	2470	22.9	1901	17.7	10757
2007–2008	500	5.9	440	5.2	3327	39.2	2279	26.8	1949	22.9	8495
2008–2009	350	5.6	240	3.8	2348	37.6	1672	26.8	1635	26.2	6245
2009–2010	305	5.5	256	4.6	1915	34.3	1507	26.9	1602	28.7	5585
2010–2011	265	5.3	216	4.3	1602	31.9	1350	26.9	1591	31.7	5024
2011–2012	221	5.0	211	4.8	1238	28.3	1163	26.6	1545	35.3	4378
2012–2013	209	5.1	216	5.3	1098	26.8	1018	24.9	1546	37.8	4087
2013–2014	180	4.4	219	5.4	1000	24.8	1025	25.4	1616	40.0	4040

\* – bandų skaičius – *No. of herds*

**Bandų pasiskirstymas pagal karvių skaičių\***  
*Distribution of milk recorded herds according to cows number*



\* – bandų skaičius – *No. of herds*

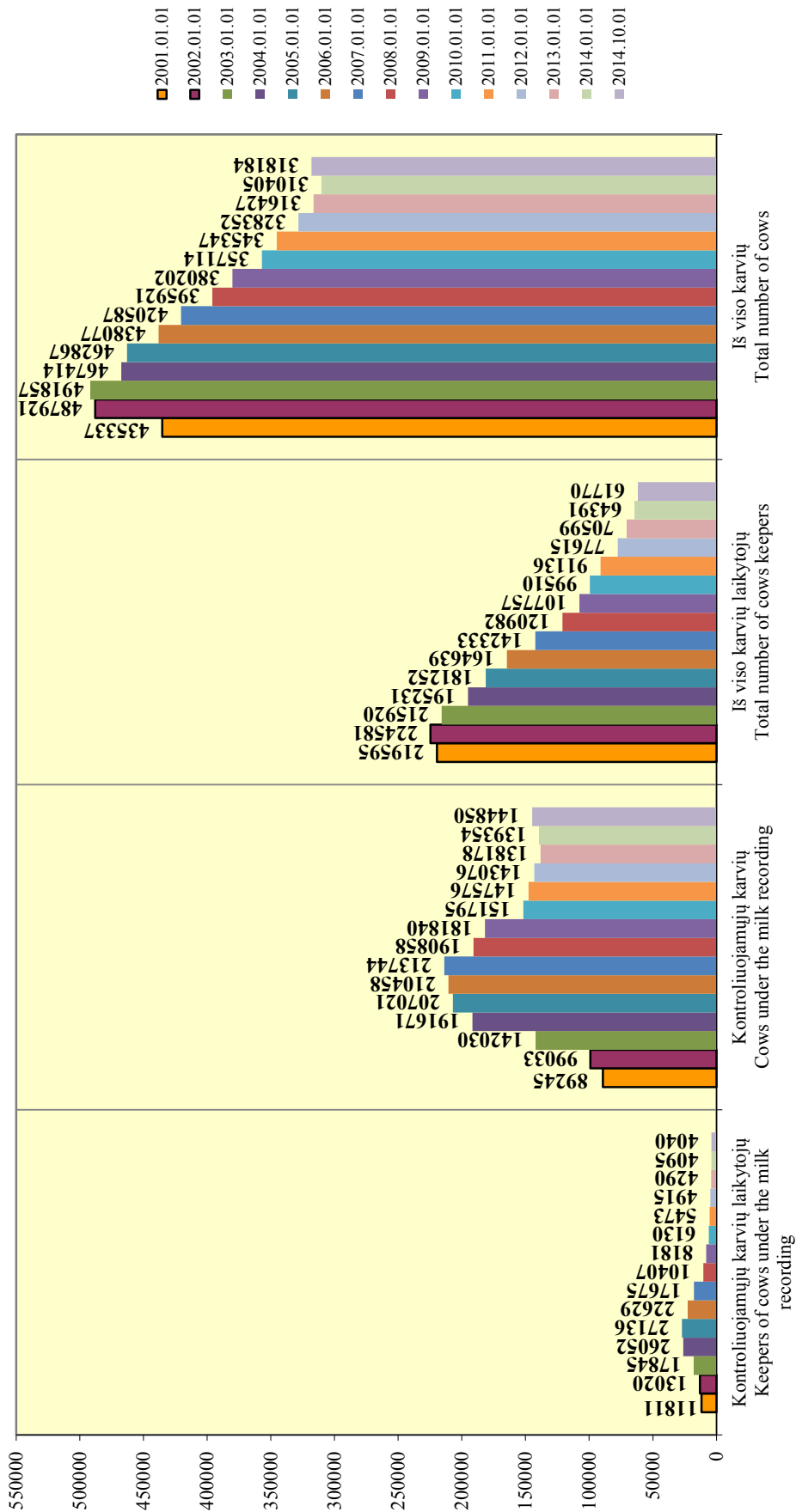
**Kontroliuojamųjų karvių ir bandų skaičius\****Number of recorded cows and herds*

Savivaldybė <i>Municipality</i>	Karvių <i>Cows</i>			Karvių bandų <i>Herds</i>		
	iš viso <i>total</i> 2014 10 01*	iš jų kontroliuojamųjų 2014 10 01 of which recorded		iš viso <i>total</i> 2014 10 01*	iš jų kontroliuojamųjų 2014 10 01 of which recorded	
		skaičius <i>no.</i>	%		skaičius <i>no.</i>	%
Akmenės r.	2031	1509	74.30	420	31	7.38
Alytaus r.	8217	2432	29.60	2482	136	5.48
Anykščių r.	6073	2471	40.69	1246	52	4.17
Birštono sav.	287	60	20.91	132	4	3.03
Biržų r.	8812	3284	37.27	1442	108	7.49
Druskininkų sav.	423	58	13.71	205	10	4.88
Elektrėnų sav.	599	52	8.68	344	5	1.45
Ignalinos r.	2235	793	35.48	852	26	3.05
Jonavos r.	3164	2062	65.17	495	22	4.44
Joniškio r.	4146	2298	55.43	627	24	3.83
Jurbarko r.	9665	2727	28.22	1859	79	4.25
Kaišiadorių r.	2647	860	32.49	874	41	4.69
Kalvarijos sav.	4482	2023	45.14	699	80	11.44
Kauno m.	70	4	5.71	39	1	2.56
Kauno r.	6412	3847	60.00	1025	38	3.71
Kazlų Rūdos sav.	2204	788	35.75	455	21	4.62
Kelmės r.	13185	3369	25.55	2657	147	5.53
Kėdainių r.	8553	6231	72.85	1050	89	8.48
Klaipėdos m.	8	1	12.50	6	1	16.67
Klaipėdos r.	4793	3093	64.53	970	102	10.52
Kretingos r.	4256	2501	58.76	863	124	14.37
Kupiškio r.	6157	2294	37.26	1194	104	8.71
Lazdijų r.	5572	1834	32.91	1794	99	5.52
Marijampolės sav.	7878	4723	59.95	1080	62	5.74
Mažeikių r.	6240	3170	50.80	1197	123	10.28
Molėtų r.	3425	797	23.27	1207	31	2.57
Pagėgių sav.	7747	4295	55.44	781	130	16.45
Pakruojo r.	7259	5713	78.70	805	48	5.96
Palangos m.	8	-	-	7	-	-
Panevėžio r.	10097	6630	65.66	1238	52	4.20
Pasvalio r.	9668	5850	60.51	1275	66	5.18
Plungės r.	9213	4314	46.83	1403	125	8.91
Prienų r.	6790	2846	41.91	1681	116	6.90
Radviliškio r.	9351	6349	67.90	1320	129	9.77
Raseinių r.	12322	3262	26.47	2370	102	4.30
Rietavo sav.	3632	1342	36.95	568	35	6.16
Rokiškio r.	5241	1986	37.89	1281	76	5.93
Skuodo r.	11819	6664	56.38	1563	257	16.44
Šakių r.	12427	7850	63.17	1574	91	5.78
Šalčininkų r.	3471	1140	32.83	1366	18	1.32
Šiaulių r.	6822	4631	67.88	1158	78	6.74
Šilalės r.	18099	7495	41.41	3264	315	9.65
Šilutės r.	12980	5658	43.59	2152	249	11.57
Širvintų r.	2099	510	24.30	788	28	3.55
Švenčionių r.	1391	340	24.44	677	5	0.74
Tauragės r.	10714	3043	28.43	1966	111	5.65
Telšių r.	10704	4250	39.70	1776	118	6.64
Trakų r.	1021	280	27.42	548	6	1.09
Ukmergės r.	3721	752	20.21	948	19	2.00
Utenos r.	4401	1709	38.83	1026	52	5.07
Varėnos r.	1681	360	21.42	690	6	0.87
Vilkaviškio r.	9378	3304	35.23	2089	169	8.09
Vilniaus m.	111	14	12.61	84	4	4.76
Vilniaus r.	2138	455	21.28	1407	61	4.34
Visagino sav.	3	-	-	3	-	-
Zarasų r.	2342	334	14.26	748	12	1.60
<b>Iš viso <i>Total</i></b>	<b>318184</b>	<b>144850</b>	<b>45.52</b>	<b>61770</b>	<b>4040</b>	<b>6.54</b>

\* Ūkinių gyvūnų registro duomenys *Animal Register data*

### Karvių, kontroliuojamųjų karvių ir jų laikytojų skaičius 2001-2014 metais

The number of cows, cows under the milk recording and keepers in 2001-2014 year



## Karvių, įrašytų į kilmės knygas, vidutinis produktyvumas

*Productivity of herdbook cows*

Veislė <i>Breed</i>	Kilmės knygos skyrius <i>HB section</i>	Produktyvumas <i>Average production per cow</i>						Riebalų ir baltymų suma <i>F+P</i>
		karvių sk. <i>no. of cows</i>	pieno milk kg	pieno riebalų <i>fat</i>		pieno baltymų <i>protein</i>		
				%	kg	%	kg	
<b>Juodmargių</b> <i>B&amp;W</i>	A	31950	7851	4.24	333	3.32	261	594
	B	14262	7065	4.29	303	3.31	234	537
	C	10472	6789	4.27	290	3.31	225	515
	P	10806	6578	4.26	280	3.31	218	498
<b>Žalųjų ir žalmargių</b> <i>Red, R&amp;W</i>	A	18735	7320	4.40	322	3.46	253	575
	B	3768	6823	4.38	299	3.41	233	532
	C	2530	6616	4.34	287	3.42	226	513
	P	2649	7140	4.27	305	3.38	241	546
<b>Vietinių pagerintų galvijų</b> <i>Native</i>	A	343	5823	4.21	245	3.25	189	434
	B	384	5762	4.25	245	3.28	189	434
	C	376	5760	4.29	247	3.30	190	437
	P	201	5677	4.26	242	3.28	186	428



**Karvių, įrašytų į kilmės knygas, produktyvumas per laktaciją**  
*305-d. lactation productivity of herdbook cows*

Veislė	Kilmės knygos skyrius HB section	1 laktacija 1-st lactation						2 laktacija 2-nd lactation						3 ir kitų lakt. 3+lactations					
		karvių sk. no. of cows	pieno mlk kg	pieno riebalų fat		pieno baltymų protein	karvių sk. no. of cows	pieno mlk kg	pieno riebalų fat		pieno baltymų protein	karvių sk. no. of cows	pieno mlk kg	pieno riebalų fat		pieno baltymų protein			
				%	kg				%	kg				%	kg		%	kg	
Juodmargių <i>B&amp;W</i>	A	8650	7007	4.15	291	3.30	231	6391	8019	4.21	338	3.30	265	8595	8010	4.24	340	3.26	261
	B	2594	6343	4.21	267	3.26	207	2415	7166	4.26	305	3.29	236	5928	7279	4.29	312	3.24	236
	C	1337	6234	4.19	261	3.27	204	1311	6998	4.24	297	3.29	230	5395	6901	4.25	293	3.23	223
	P	2770	6001	4.20	252	3.30	198	1712	6800	4.21	286	3.32	226	3241	6507	4.26	277	3.24	211
Žalųjų ir žalmargių <i>Red, R&amp;W</i>	A	5118	6539	4.34	284	3.43	224	3862	7304	4.37	319	3.44	251	5398	7517	4.39	330	3.41	256
	B	714	6121	4.31	264	3.35	205	704	6805	4.38	298	3.39	231	1571	6939	4.38	304	3.37	234
	C	404	6219	4.26	265	3.36	209	372	6698	4.31	289	3.37	226	1233	6718	4.33	291	3.35	225
	P	826	6824	4.24	289	3.36	229	400	7157	4.26	305	3.40	243	667	6695	4.26	285	3.33	223
Vietinių pagerintų galvijų <i>Native</i>	A	98	4899	4.25	208	3.27	160	66	5471	4.22	231	3.27	179	86	5898	4.32	255	3.24	191
	B	98	4679	4.30	201	3.27	153	59	5376	4.22	227	3.26	175	138	6009	4.29	258	3.30	198
	C	60	4856	4.12	200	3.21	156	48	5581	4.32	241	3.26	182	209	5879	4.32	254	3.27	192
	P	54	5068	4.22	214	3.28	166	22	5587	4.30	240	3.31	185	75	5810	4.29	249	3.20	186
Kitos <i>Other</i>	A	7	5350	5.35	286	3.61	193	10	6038	5.76	348	3.89	235	28	5675	5.74	326	3.91	222
	B	1	4935	4.82	238	3.69	182	2	5617	6.28	353	4.13	232	-	-	-	-	-	-
	C	2	6582	5.21	343	3.69	243	1	6488	5.07	329	3.90	253	-	-	-	-	-	-
	P	9	5913	5.28	312	3.70	219	2	5112	5.56	284	4.03	206	2	7903	5.33	421	3.45	273



## Atskirų veislių karvių skaičius, jų vidutinis produktyvumas ir vidutinis amžius laktacijomis

Average number of cows, milk production data per cow / year and number of lactations

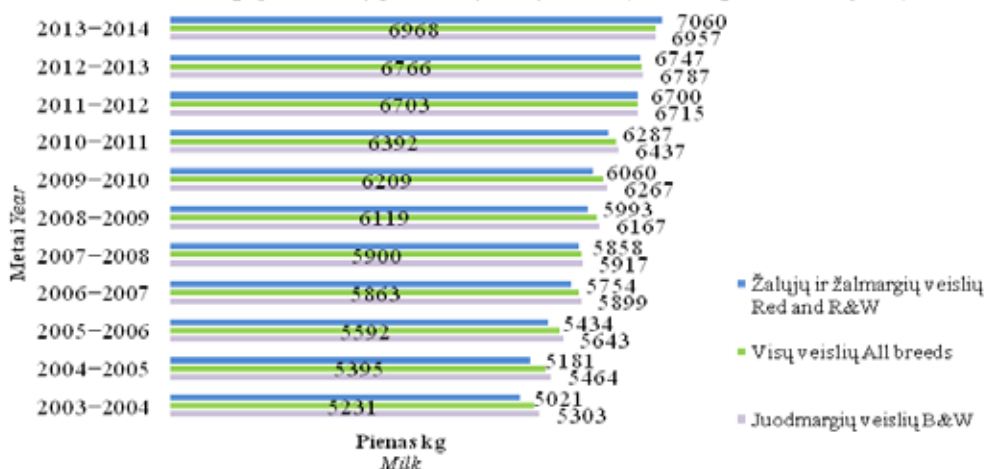
Veislė Breed	Vidutinis karvių skaičius Avg. no. of cows	Amžius laktacijomis no. of lactations	Pieno Milk kg	Pieno riebalų Fat		Pieno baltymų Protein	
				%	kg	%	kg
<b>2009–2010 metai year</b>							
<b>Juodmargių Black&amp;White</b>	<b>110057</b>	<b>3.4</b>	<b>6267</b>	<b>4.31</b>	<b>270</b>	<b>3.30</b>	<b>207</b>
Lietuvos Lithuanian	103739	3.4	6222	4.31	268	3.30	205
Vokietijos German	1119	2.8	6546	4.36	285	3.32	217
Britanijos British Fr.	92	2.8	5643	4.28	242	3.21	181
Olandijos Dutch	161	1.9	7118	4.24	302	3.41	243
Holšteinų Holstein	4085	2.4	7095	4.33	307	3.37	239
Danijos Danish	519	2.2	6723	4.36	293	3.36	226
Švedijos Swedish	341	2.3	8265	4.37	361	3.29	272
<b>Žalųjų ir žalmargių Red, R&amp;W</b>	<b>36399</b>	<b>2.9</b>	<b>6060</b>	<b>4.45</b>	<b>270</b>	<b>3.43</b>	<b>208</b>
Lietuvos Lithuanian	31738	2.9	6002	4.46	268	3.43	206
Anglerų Angler	480	2.5	6181	4.72	292	3.59	222
Danijos Danish	532	2.3	6336	4.60	292	3.50	222
Vokietijos German R&W	357	2.5	5933	4.41	262	3.29	195
Airšyrų Ayrshire	1603	2.3	6603	4.33	286	3.43	227
Švicų Brown Swiss	50	2.7	6286	4.24	266	3.29	207
Švedijos Swedish R&W	763	2.3	6611	4.41	292	3.44	228
Estijos Estonian	27	2.0	7537	4.77	359	3.53	266
Holšteinų Holstein	660	2.3	6771	4.35	294	3.39	230
Simentalų Simmental	189	2.0	5282	4.26	225	3.52	186
Norvegijos Norwegian	1	-	4518	4.04	183	3.74	169
<b>Kitų pieninių veislių Other dairy breeds</b>							
Džersių Jersey	75	2.3	4759	5.75	274	4.09	195
Montbeliarde	6	2.3	4146	4.09	170	3.59	149
<b>Vietinių pagerintų galvijų Native</b>							
Lietuvos baltnugarių White-back	422	3.6	5463	4.37	239	3.30	180
Lietuvos šėmųjų Ash-grey	477	3.7	5538	4.19	232	3.29	182
Seno genotipo Lietuvos juodmargių Lithuanian B&W	463	3.5	6154	4.35	268	3.29	202
Seno genotipo Lietuvos žaliųjų Lithuanian Red	92	4.0	4907	4.81	236	3.50	172
<b>2010–2011 metai year</b>							
<b>Juodmargių Black&amp;White</b>	<b>109635</b>	<b>3.3</b>	<b>6437</b>	<b>4.33</b>	<b>278</b>	<b>3.33</b>	<b>215</b>
Lietuvos Lithuanian	103458	3.4	6394	4.32	276	3.33	213
Vokietijos German	1039	3.0	6559	4.39	288	3.37	221
Britanijos British Fr.	91	2.9	6219	4.17	260	3.23	201
Olandijos Dutch	170	2.0	7582	4.19	317	3.43	260
Holšteinų Holstein	4001	2.4	7198	4.37	314	3.39	244
Danijos Danish	537	2.2	7525	4.23	318	3.39	255
Švedijos Swedish	339	2.3	8128	4.27	347	3.43	279
<b>Žalųjų ir žalmargių Red, R&amp;W</b>	<b>35692</b>	<b>2.8</b>	<b>6287</b>	<b>4.45</b>	<b>280</b>	<b>3.46</b>	<b>218</b>
Lietuvos Lithuanian	31278	2.9	6208	4.46	277	3.46	215
Anglerų Angler	446	2.4	6397	4.65	298	3.63	232
Danijos Danish	490	2.4	6420	4.53	291	3.52	226
Vokietijos German R&W	316	2.5	5972	4.36	261	3.35	200
Airšyrų Ayrshire	1502	2.4	7015	4.27	300	3.45	242
Švicų Brown Swiss	44	2.9	6392	4.26	273	3.20	204
Švedijos Swedish R&W	816	2.3	7090	4.35	308	3.49	247
Estijos Estonian	31	2.2	7303	4.49	328	3.49	255
Holšteinų Holstein	651	2.1	7256	4.38	318	3.44	250
Simentalų Simmental	109	2.5	6595	4.33	285	3.52	232
Norvegijos Norwegian	9	1.3	5851	4.42	259	3.35	196
<b>Kitų pieninių veislių Other dairy breeds</b>							
Džersių Jersey	81	2.4	5364	5.48	294	3.94	211
Montbeliarde	7	2.5	3750	4.57	171	3.49	131

Veislė <i>Breed</i>	Vidutinis karvių skaičius <i>Avg. no. of cows</i>	Amžius laktacijomis <i>no. of lactations</i>	Pieno Milk kg	Pieno riebalų <i>Fat</i>		Pieno baltymų <i>Protein</i>	
				%	kg	%	kg
<b>Vietinių pagerintų galvijų <i>Native</i></b>							
Lietuvos baltnugarių <i>White-back</i>	471	3.5	5555	4.42	245	3.32	185
Lietuvos šėmųjų <i>Ash-grey</i>	550	3.6	5602	4.23	237	3.30	185
Seno genotipo Lietuvos juodmargių <i>Lithuanian B&amp;W</i>	688	3.4	6154	4.30	265	3.29	202
Seno genotipo Lietuvos žalujų <i>Lithuanian Red</i>	62	3.9	5039	4.77	240	3.52	177
<b>2011–2012 metai <i>year</i></b>							
<b>Juodmargių <i>Black&amp;White</i></b>	<b>105794</b>	<b>3.3</b>	<b>6715</b>	<b>4.31</b>	<b>289</b>	<b>3.31</b>	<b>223</b>
Lietuvos <i>Lithuanian</i>	99342	3.3	6659	4.31	287	3.31	220
Vokietijos <i>German</i>	1001	2.9	7137	4.31	308	3.35	239
Britanijos <i>British Fr.</i>	102	2.9	6334	4.20	266	3.26	206
Olandijos <i>Dutch</i>	234	1.6	8235	4.15	341	3.48	286
Holšteinų <i>Holstein</i>	4248	2.3	7521	4.29	323	3.38	254
Danijos <i>Danish</i>	517	2.3	8450	4.11	347	3.37	285
Švedijos <i>Swedish</i>	351	2.6	8110	4.34	352	3.33	270
<b>Žalujų ir žalmargių <i>Red, R&amp;W</i></b>	<b>35188</b>	<b>2.8</b>	<b>6700</b>	<b>4.43</b>	<b>297</b>	<b>3.45</b>	<b>231</b>
Lietuvos <i>Lithuanian</i>	30705	2.9	6620	4.45	295	3.45	228
Anglerų <i>Angler</i>	450	2.2	6859	4.60	316	3.59	246
Danijos <i>Danish</i>	565	2.4	7106	4.41	314	3.50	248
Vokietijos <i>German R&amp;W</i>	294	2.4	6444	4.31	278	3.30	213
Airšyrų <i>Ayrshire</i>	1482	2.6	7350	4.21	309	3.48	256
Švicų <i>Brown Swiss</i>	34	2.8	6695	4.32	289	3.28	219
Švedijos <i>Swedish R&amp;W</i>	834	2.5	7331	4.38	321	3.48	255
Estijos <i>Estonian</i>	27	2.5	7538	4.39	331	3.55	268
Holšteinų <i>Holstein</i>	661	2.3	7573	4.37	331	3.43	260
Simentalų <i>Simmental</i>	97	2.3	7740	4.18	323	3.45	267
Norvegijos <i>Norwegian</i>	40	1.1	7399	4.95	367	3.37	249
<b>Kitų pieninių veislių <i>Other dairy breeds</i></b>							
Džersių <i>Jersey</i>	88	2.3	5407	5.34	289	3.91	211
Montbeliarde	1	4.0	5981	4.96	297	3.96	237
<b>Vietinių pagerintų galvijų <i>Native</i></b>							
Lietuvos baltnugarių <i>White-back</i>	509	3.1	5770	4.39	253	3.30	190
Lietuvos šėmųjų <i>Ash-grey</i>	604	3.4	5795	4.24	246	3.28	190
Seno genotipo Lietuvos juodmargių <i>Lithuanian B&amp;W</i>	714	3.8	6696	4.33	290	3.28	219
Seno genotipo Lietuvos žalujų <i>Lithuanian Red</i>	46	4.9	4994	4.43	221	3.53	176
<b>2012–2013 metai <i>year</i></b>							
<b>Juodmargių <i>Black&amp;White</i></b>	<b>102072</b>	<b>3.2</b>	<b>6787</b>	<b>4.30</b>	<b>292</b>	<b>3.30</b>	<b>224</b>
Lietuvos <i>Lithuanian</i>	95395	3.2	6717	4.31	289	3.29	221
Vokietijos <i>German</i>	987	2.7	7302	4.35	317	3.34	244
Britanijos <i>British Fr.</i>	102	2.7	6412	4.18	268	3.22	207
Olandijos <i>Dutch</i>	232	2.1	8937	3.99	356	3.41	305
Holšteinų <i>Holstein</i>	4443	2.3	7683	4.24	326	3.35	257
Danijos <i>Danish</i>	477	2.3	8990	4.21	379	3.34	301
Švedijos <i>Swedish</i>	436	2.0	8382	4.34	364	3.37	283
<b>Žalujų ir žalmargių <i>Red, R&amp;W</i></b>	<b>34516</b>	<b>2.8</b>	<b>6747</b>	<b>4.42</b>	<b>298</b>	<b>3.42</b>	<b>231</b>
Lietuvos <i>Lithuanian</i>	29953	2.8	6670	4.44	296	3.41	228
Anglerų <i>Angler</i>	446	2.3	6877	4.56	313	3.53	243
Danijos <i>Danish</i>	558	2.4	6957	4.39	305	3.43	239
Vokietijos <i>German R&amp;W</i>	256	2.4	6581	4.37	288	3.32	219
Airšyrų <i>Ayrshire</i>	1545	2.5	7542	4.16	314	3.43	259
Švicų <i>Brown Swiss</i>	35	2.4	6755	4.28	289	3.36	227
Švedijos <i>Swedish R&amp;W</i>	882	2.5	7285	4.38	319	3.42	249
Estijos <i>Estonian</i>	22	3.2	7076	4.64	329	3.57	252
Holšteinų <i>Holstein</i>	650	2.1	7524	4.35	327	3.40	256
Simentalų <i>Simmental</i>	111	2.3	7224	4.27	309	3.42	247
Norvegijos <i>Norwegian</i>	57	1.4	4671	4.38	205	3.46	162

Veislė <i>Breed</i>	Vidutinis karvių skaičius <i>Avg. no. of cows</i>	Amžius laktacijomis <i>no. of lactations</i>	Pieno Milk kg	Pieno riebalų <i>Fat</i>		Pieno baltymų <i>Protein</i>	
				%	kg	%	kg
<b>Kitų pieninių veislių <i>Other dairy breeds</i></b>							
Džersių <i>Jersey</i>	79	2.6	5744	5.62	323	3.83	220
<b>Vietinių pagerintų galvijų <i>Native</i></b>							
Lietuvos baltnugarių <i>White-back</i>	560	3.3	5826	4.37	255	3.27	191
Lietuvos šėmųjų <i>Ash-grey</i>	700	3.2	5780	4.25	246	3.26	189
Seno genotipo Lietuvos juodmargių <i>Lithuanian B&amp;W</i>	785	3.6	6671	4.40	293	3.28	219
Seno genotipo Lietuvos žaliųjų <i>Lithuanian Red</i>	38	3.3	4875	4.45	217	3.49	170
<b>2013–2014 metai <i>year</i></b>							
<b>Juodmargių <i>Black&amp;White</i></b>	<b>104944</b>	<b>3.1</b>	<b>6957</b>	<b>4.24</b>	<b>295</b>	<b>3.30</b>	<b>230</b>
Lietuvos <i>Lithuanian</i>	91422	3.2	6774	4.25	288	3.29	223
Vokietijos <i>German</i>	802	2.9	7369	4.31	318	3.35	247
Britanijos <i>British Fr.</i>	96	3.0	6498	4.12	268	3.21	209
Olandijos <i>Dutch</i>	162	2.1	8965	3.94	353	3.40	305
Holšteinų <i>Holstein</i>	11857	2.1	8231	4.18	344	3.33	274
Danijos <i>Danish</i>	289	2.7	8672	4.13	358	3.31	287
Švedijos <i>Swedish</i>	316	2.6	8486	4.33	368	3.36	285
<b>Žaliųjų ir žalmargių <i>Red, R&amp;W</i></b>	<b>34946</b>	<b>2.7</b>	<b>7060</b>	<b>4.35</b>	<b>307</b>	<b>3.43</b>	<b>242</b>
Lietuvos <i>Lithuanian</i>	30295	2.8	6981	4.37	305	3.42	239
Anglerų <i>Angler</i>	426	2.3	7029	4.55	320	3.57	251
Danijos <i>Danish</i>	572	2.3	7470	4.44	331	3.45	258
Vokietijos <i>German R&amp;W</i>	218	2.5	7527	4.38	330	3.36	256
Airšyrų <i>Ayrshire</i>	1576	2.5	7813	4.18	327	3.45	269
Švicų <i>Brown Swiss</i>	28	1.8	7513	4.54	341	3.45	259
Švedijos <i>Swedish R&amp;W</i>	928	2.6	7468	4.29	320	3.43	256
Estijos <i>Estonian</i>	22	2.9	7352	4.64	341	3.44	253
Holšteinų <i>Holstein</i>	722	2.2	7698	4.24	326	3.41	262
Simentalų <i>Simmental</i>	104	2.3	7787	4.17	325	3.44	268
Olandijos <i>Dutch R&amp;W</i>	4	1.0	6585	4.59	302	3.50	231
Norvegijos <i>Norwegian</i>	50	2.1	5671	3.81	216	3.38	192
<b>Kitų pieninių veislių <i>Other dairy breeds</i></b>							
Džersių <i>Jersey</i>	84	2.9	6093	5.54	337	3.78	231
<b>Vietinių pagerintų galvijų <i>Native</i></b>							
Lietuvos baltnugarių <i>White-back</i>	652	3.2	5903	4.33	256	3.27	188
Lietuvos šėmųjų <i>Ash-grey</i>	817	3.0	5727	4.19	240	3.27	188
Seno genotipo Lietuvos juodmargių <i>Lithuanian B&amp;W</i>	854	3.5	6705	4.42	296	3.28	220
Seno genotipo Lietuvos žaliųjų <i>Lithuanian Red</i>	36	3.8	5179	4.36	226	3.46	179

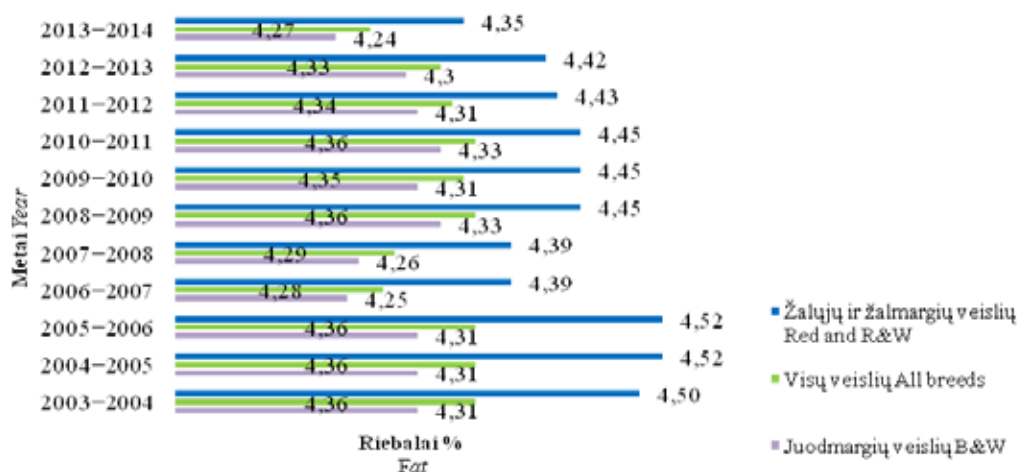
**Vidutinis karvių produktyvumas pagal veisles (pieno kiekis, kg.)**

*Average productivity per cow / year by breeds (according to amount of milk)*



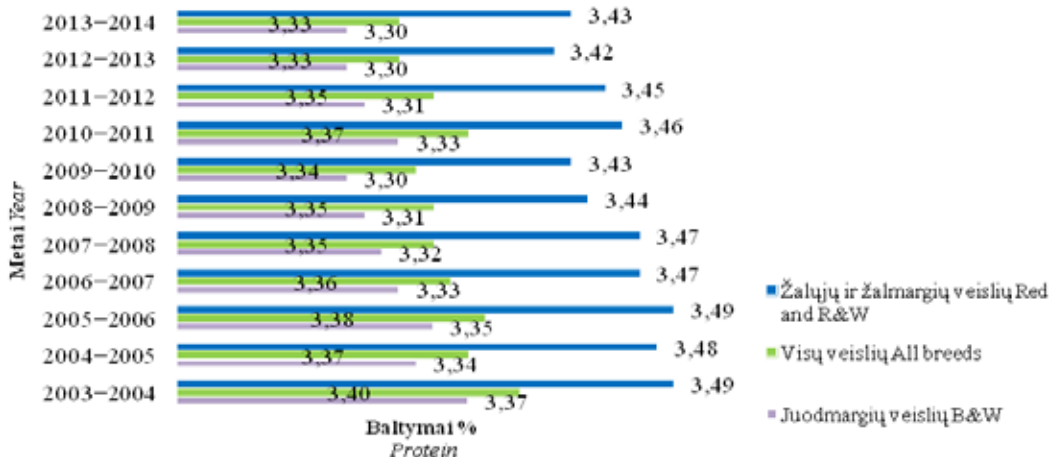
**Vidutinis karvių produktyvumas pagal veisles (pieno riebalų, proc.)**

*Average productivity per cow / year by breeds (according to fat)*



**Vidutinis karvių produktyvumas pagal veisles (pieno baltymų, proc.)**

*Average productivity per cow / year by breeds (according to protein)*



**Atskirų veislių karvių skaičius ir jų vidutinis produktyvumas savivaldybėse**  
*Average number and milk production per cow / year by different breeds in municipalities*

Savivaldybė Municipality	Juodmargių veislių Black & White				Žalųjų ir žalmargių veislių Red, R & W				Kitų pieninių veislių Other				Vietinių pagerintų galvijų Native				Visų veislių All breeds			
	sk. no.	pienas milk kg	pieno rieb. fat %	pieno balt. pro-tein %	sk. no.	pienas milk kg	pieno rieb. fat %	pieno balt. pro-tein %	sk. no.	pienas milk kg	pieno rieb. fat %	pieno balt. pro-tein %	sk. no.	pienas milk kg	pieno rieb. fat %	pieno balt. pro-tein %	sk. no.	pienas milk kg	pieno rieb. fat %	pieno balt. pro-tein %
Akmenės r.	1329	8516	4.03	3.31	153	5947	4.28	3.38	-	-	-	-	-	-	-	1483	8245	4.05	3.32	
Alytaus m.	14	6124	4.08	3.35	-	-	-	-	-	20	5168	4.09	3.35	-	-	-	34	5562	4.09	3.35
Alytaus r.	1616	7280	4.44	3.27	95	8170	4.46	3.34	-	712	6708	4.37	3.27	-	-	2424	7144	4.43	3.27	
Anykščių r.	1482	7006	4.32	3.34	892	6510	4.51	3.41	-	6	5782	4.32	3.40	-	-	2380	6817	4.39	3.37	
Birštono sav.	51	4811	4.11	3.12	-	-	-	-	-	20	4788	4.08	3.10	-	-	71	4805	4.10	3.11	
Biržų r.	1011	6725	4.16	3.32	2213	6379	4.26	3.40	-	-	-	-	-	-	-	3258	6476	4.24	3.38	
Druskininkų sav.	36	5770	4.35	3.34	-	-	-	-	34	5428	5.33	3.90	-	-	-	59	5945	4.42	3.35	
Elektrėnų sav.	44	5415	4.20	3.33	1	4168	4.33	3.33	-	-	-	-	-	-	-	45	5387	4.21	3.33	
Ignalinos r.	236	6750	4.19	3.30	479	6532	4.27	3.36	-	-	-	-	-	-	-	721	6592	4.24	3.34	
Jonavos r.	1817	7414	4.37	3.33	162	6600	4.34	3.40	-	-	-	-	-	-	-	2027	7352	4.37	3.33	
Joniškio r.	311	7237	4.19	3.32	1888	7038	4.39	3.41	-	-	-	-	-	-	-	2228	7049	4.36	3.40	
Jurbarko r.	2560	6702	4.30	3.27	141	7838	4.24	3.44	-	-	-	-	-	-	-	2730	6752	4.30	3.28	
Kaišiadorių r.	826	5120	4.30	3.37	34	5447	4.20	3.41	-	-	-	-	-	-	-	866	5134	4.30	3.37	
Kalvarijos sav.	1831	7133	4.09	3.31	23	5971	4.34	3.35	-	-	-	-	-	-	-	2005	7016	4.10	3.31	
Kauno r.	3388	7694	4.03	3.33	307	7786	4.10	3.51	-	-	-	-	-	-	-	3713	7695	4.04	3.35	
Kazlų Rūdos sav.	765	8004	4.51	3.43	14	5563	4.59	3.41	-	-	-	-	-	-	-	810	7883	4.51	3.43	
Kelmės r.	2830	6296	4.21	3.29	478	6926	4.48	3.34	-	-	-	-	-	-	-	3316	6386	4.25	3.29	
Kėdaimių r.	5851	7823	4.21	3.30	363	7705	4.25	3.34	-	-	-	-	-	-	-	6237	7811	4.21	3.31	
Klaipėdos r.	2908	6335	4.31	3.32	161	6410	4.20	3.42	-	-	-	-	-	-	-	3103	6332	4.30	3.33	
Kretingos r.	2322	6927	4.16	3.29	82	7316	4.36	3.32	-	-	-	-	-	-	-	2426	6936	4.16	3.29	
Kupiškio r.	1185	6435	4.21	3.33	1277	6139	4.37	3.37	5	5042	5.68	4.07	-	-	-	2466	6281	4.29	3.35	
Lazdijų r.	1543	7053	4.33	3.35	44	5982	4.38	3.35	-	-	-	-	-	-	-	1785	6878	4.33	3.34	
Marijampolės sav.	4407	7507	4.24	3.32	107	7357	4.42	3.49	-	-	-	-	-	-	-	4607	7463	4.25	3.32	
Mažeikių r.	2634	6619	4.15	3.23	422	6540	4.33	3.31	-	-	-	-	-	-	-	3059	6608	4.18	3.24	
Molėtų r.	453	6698	4.21	3.25	327	6419	4.48	3.40	-	-	-	-	-	-	-	784	6566	4.32	3.31	
Pagėgių sav.	4190	6393	4.25	3.28	54	7322	4.22	3.38	-	-	-	-	-	-	-	4248	6404	4.25	3.28	
Pakruojo r.	875	7799	4.18	3.41	4832	7271	4.36	3.53	-	-	-	-	-	-	-	5708	7353	4.33	3.51	
Panevėžio m.	3	4265	4.16	3.26	21	4997	4.39	3.28	-	-	-	-	-	-	-	24	4905	4.37	3.28	
Panevėžio r.	1357	7308	4.23	3.35	5290	7080	4.42	3.44	-	-	-	-	-	-	-	6648	7126	4.38	3.42	

Savivaldybė <i>Municipality</i>	Juodmargių veislių <i>Black &amp; White</i>				Žalųjų ir žalmargių veislių <i>Red, R &amp; W</i>				Kitų pieninių veislių <i>Other</i>				Vietinių pagerintų galvijų veislių <i>Native</i>				Visų veislių <i>All breeds</i>			
	sk. no.	pienas milk kg	pieno rieb. fat %	pieno balt. protein %	sk. no.	pienas milk kg	pieno rieb. fat %	pieno balt. protein %	sk. no.	pienas milk kg	pieno rieb. fat %	pieno balt. protein %	sk. no.	pienas milk kg	pieno rieb. fat %	pieno balt. protein %	sk. no.	pienas milk kg	pieno rieb. fat %	pieno balt. protein %
Pasvalio r.	915	8624	4.10	3.28	4752	8040	4.29	3.40	-	-	-	-	-	-	-	5667	8134	4.26	3.38	
Plungės r.	4196	6627	4.30	3.27	138	6359	4.34	3.33	-	-	-	-	73	6128	4.41	3.22	4406	6612	4.30	3.27
Prienų r.	2614	6111	4.47	3.30	163	5935	4.81	3.50	-	-	-	-	75	5363	4.19	3.23	2852	6081	4.48	3.31
Radviliškio r.	3274	6756	4.22	3.30	2851	7508	4.32	3.43	45	6712	5.65	3.69	61	5810*	4.90*	3.48*	6231	7084	4.28	3.37
Raseinių r.	3061	6617	4.19	3.31	106	6675	4.26	3.35	-	-	-	-	9	5318	4.22	3.19	3175	6618	4.19	3.31
Rietavo sav.	1213	6812	4.32	3.32	13	6724	4.31	3.22	-	-	-	-	73	6887	4.25	3.32	1299	6815	4.31	3.32
Rokiškio r.	1132	7189	4.09	3.23	796	6395	4.38	3.36	-	-	-	-	6	6284	4.23	3.40	1934	6859	4.20	3.28
Skuodo r.	6579	6899	4.21	3.27	13	5329	4.28	3.31	-	-	-	-	10	5740	4.04	3.31	6601	6895	4.21	3.27
Šakių r.	7381	8696	4.27	3.37	337	7907	4.45	3.51	-	-	-	-	65	5909	4.06	3.35	7782	8639	4.28	3.37
Šalčininkų r.	907	6212	4.29	3.38	95	5890	4.42	3.43	-	-	-	-	20	4492	4.32	3.25	1021	6154	4.31	3.38
Šiaulių m.	53	4664	4.49	3.44	-	-	-	-	-	-	-	-	-	-	-	-	53	4696	4.48	3.44
Šiaulių r.	1230	6714	4.18	3.31	3296	6869	4.40	3.41	-	-	-	-	5	6307	4.33	3.18	4531	6826	4.34	3.38
Šilalės r.	6961	6638	4.30	3.24	228	6675	4.39	3.34	-	-	-	-	181	6373	4.43	3.25	7370	6633	4.31	3.24
Šilutės r.	5293	6074	4.22	3.24	64	6083	4.48	3.37	-	-	-	-	26	6194	4.09	3.22	5383	6075	4.22	3.24
Širvintų r.	387	6674	4.45	3.33	122	6588	4.70	3.39	-	-	-	-	-	-	-	-	510	6641	4.51	3.34
Švenčionių r.	191	6281	4.27	3.30	113	7015	4.53	3.40	-	-	-	-	-	-	-	-	304	6554	4.38	3.34
Tauragės r.	2878	6424	4.27	3.27	90	5855	4.23	3.33	-	-	-	-	22	5500	4.20	3.20	2990	6400	4.27	3.28
Telšių r.	3817	6477	4.29	3.31	220	5946	4.40	3.39	-	-	-	-	48	4787	4.20	3.25	4085	6429	4.29	3.32
Trakų r.	236	6230	3.98	3.07	34	5963	4.05	3.13	-	-	-	-	1	6187	3.85	3.22	271	6196	3.99	3.08
Ukmergės r.	336	6119	4.17	3.33	359	6276	4.23	3.42	-	-	-	-	12	6173	4.24	3.33	706	6208	4.20	3.37
Utenos r.	526	6410	4.23	3.33	995	6276	4.26	3.40	-	-	-	-	38	5352	4.17	3.29	1560	6295	4.25	3.38
Varėnos r.	310	6269	4.46	3.31	1	5341	4.22	3.07	-	-	-	-	29	6738	4.40	3.26	340	6307	4.45	3.31
Vilkaviškio r.	3075	6559	4.33	3.27	87	6645	4.53	3.38	-	-	-	-	72	5577	4.28	3.29	3235	6537	4.34	3.28
Vilniaus m.	13	4124	4.38	3.43	2	4277	4.34	3.20	-	-	-	-	3	4891	4.96	3.57	18	4269	4.49	3.43
Vilniaus r.	359	5488	4.30	3.34	51	5433	4.40	3.44	-	-	-	-	35	5793	4.36	3.37	444	5518	4.32	3.35
Zarasų r.	132	6143	3.97	3.25	163	5809	4.16	3.27	-	-	-	-	5	5637	3.82	3.24	300	5953	4.07	3.26
<b>Iš viso Total</b>	<b>104944</b>	<b>6957</b>	<b>4.24</b>	<b>3.30</b>	<b>34946</b>	<b>7060</b>	<b>4.35</b>	<b>3.43</b>	<b>84</b>	<b>6093</b>	<b>5.54</b>	<b>3.78</b>	<b>2359</b>	<b>6120</b>	<b>4.36</b>	<b>3.29</b>	<b>142333</b>	<b>6968</b>	<b>4.27</b>	<b>3.33</b>

\*-Kitų pieninių ir vietinių pagerintų galvijų veislių vidutinis produktyvumas apskaičiuotas bendrai. Average productivity of native and other breeds.

## Vidutinis karvių produktyvumas savivaldybėse (visose bandose)

Average productivity of cows in different municipalities (in all herds)

Savivaldybė Municipality	Pirmaveršių produktyvumas Average milk productivity at first-calving						Visų karvių produktyvumas Average productivity per cow / year					
	karvių sk. no. of cows	pieno milk kg	pieno riebalų fat		pieno baltymų protein		karvių sk. no. of cows	pieno milk kg	pieno riebalų fat		pieno baltymų protein	
			%	kg	%	kg			%	kg	%	kg
Akmenės r.	392	7494	3.93	291	3.26	244	1483	8245	4.05	334	3.32	273
Alytaus m.	4	4081	4.62	187	3.57	145	34	5562	4.09	227	3.35	186
Alytaus r.	434	6286	4.41	278	3.32	208	2424	7144	4.43	316	3.27	234
Anykščių r.	472	5895	4.28	251	3.26	192	2380	6817	4.39	299	3.37	230
Birštono sav.	19	4142	4.13	171	3.08	127	71	4805	4.10	197	3.11	150
Biržų r.	633	5799	4.23	245	3.29	191	3258	6476	4.24	275	3.38	219
Druskininkų sav.	5	5724	4.40	252	3.28	188	59	5945	4.42	263	3.35	199
Elektrėnų sav.	3	4131	4.23	174	3.24	134	45	5387	4.21	227	3.33	179
Ignalinos r.	115	6061	4.18	253	3.24	196	721	6592	4.24	280	3.34	220
Jonavos r.	451	6237	4.31	268	3.34	208	2027	7352	4.37	322	3.33	245
Joniškio r.	566	6356	4.34	275	3.40	215	2228	7049	4.36	307	3.40	240
Jurbarko r.	520	5901	4.26	250	3.22	190	2730	6752	4.30	290	3.28	221
Kaišiadorių r.	120	4619	4.28	196	3.31	152	866	5134	4.30	221	3.37	173
Kalvarijos sav.	356	6238	4.10	252	3.31	208	2005	7016	4.10	287	3.31	232
Kauno m.	-	-	-	-	-	-	3	5004	3.99	200	3.44	172
Kauno r.	1015	6922	3.99	274	3.38	234	3713	7695	4.04	311	3.35	258
Kazlų Rūdos sav.	165	7305	4.50	331	3.47	254	810	7883	4.51	356	3.43	270
Kelmės r.	597	5434	4.25	230	3.24	176	3316	6386	4.25	271	3.29	210
Kėdainių r.	1610	6841	4.23	287	3.31	226	6237	7811	4.21	329	3.31	258
Klaipėdos m.	-	-	-	-	-	-	1	7050	4.51	318	3.02	213
Klaipėdos r.	632	5666	4.21	238	3.25	184	3103	6332	4.30	272	3.33	211
Kretingos r.	554	6297	4.12	259	3.20	202	2426	6936	4.16	289	3.29	228
Kupiškio r.	422	5457	4.20	228	3.25	177	2466	6281	4.29	270	3.35	211
Lazdijų r.	289	6285	4.25	266	3.24	204	1785	6878	4.33	298	3.34	230
Marijampolės sav.	1009	6533	4.25	277	3.33	218	4607	7463	4.25	317	3.32	248
Mažeikių r.	576	5501	4.15	228	3.19	175	3059	6608	4.18	276	3.24	214
Molėtų r.	134	6097	4.34	263	3.26	199	784	6566	4.32	284	3.31	217
Pagėgių sav.	801	5905	4.22	249	3.24	192	4248	6404	4.25	272	3.28	210
Pakruojo r.	1524	6586	4.35	284	3.49	229	5708	7353	4.33	318	3.51	258
Panevėžio m.	12	4103	4.27	176	3.19	131	24	4905	4.37	214	3.28	161
Panevėžio r.	1657	6371	4.28	271	3.38	215	6648	7126	4.38	312	3.42	244
Pasvalio r.	1356	7437	4.29	317	3.35	249	5667	8134	4.26	346	3.38	275
Plungės r.	861	5715	4.19	239	3.19	182	4406	6612	4.30	284	3.27	216
Prienų r.	559	5255	4.43	233	3.28	172	2852	6081	4.48	273	3.31	201
Radviliškio r.	1267	6295	4.30	270	3.36	212	6231	7084	4.28	303	3.37	238
Raseinių r.	585	5905	4.13	243	3.20	189	3175	6618	4.19	277	3.31	219
Rietavo sav.	255	6034	4.19	251	3.27	197	1299	6815	4.31	294	3.32	226
Rokiškio r.	367	6128	4.19	255	3.23	197	1934	6859	4.20	288	3.28	225
Skuodo r.	1333	6028	4.11	247	3.18	192	6601	6895	4.21	290	3.27	225
Šakių r.	1984	8113	4.22	341	3.36	272	7782	8639	4.28	370	3.37	291
Šalčininkų r.	207	5877	4.31	253	3.36	198	1021	6154	4.31	265	3.38	208
Šiaulių m.	14	5265	3.96	208	3.22	169	53	4696	4.48	210	3.44	161
Šiaulių r.	1115	6125	4.28	262	3.32	203	4531	6826	4.34	296	3.38	231
Šilalės r.	1314	5658	4.23	239	3.17	179	7370	6633	4.31	286	3.24	215
Šilutės r.	941	5351	4.10	219	3.21	172	5383	6075	4.22	256	3.24	197
Širvintų r.	87	5635	4.34	244	3.21	180	510	6641	4.51	299	3.34	222
Švenčionių r.	69	5768	4.32	249	3.32	192	304	6554	4.38	287	3.34	219
Tauragės r.	572	5555	4.25	236	3.20	177	2990	6400	4.27	273	3.28	210
Telšių r.	718	5644	4.25	240	3.27	184	4085	6429	4.29	276	3.32	213
Trakų r.	45	5222	3.91	203	3.09	162	271	6196	3.99	247	3.08	191
Ukmergės r.	103	5292	4.17	219	3.28	173	706	6208	4.20	261	3.37	209
Utenos r.	303	5518	4.15	227	3.30	182	1560	6295	4.25	268	3.38	212
Varėnos r.	61	5230	4.26	222	3.26	170	340	6307	4.45	281	3.31	209
Vilkaviškio r.	531	5542	4.30	238	3.23	179	3235	6537	4.34	284	3.28	214
Vilniaus m.	2	4365	4.48	200	3.15	139	18	4269	4.49	192	3.43	146
Vilniaus r.	75	4923	4.24	208	3.32	163	444	5518	4.32	238	3.35	185
Zarasų r.	50	5505	4.10	225	3.27	180	300	5953	4.07	242	3.26	194
<b>Iš viso Total</b>	<b>29861</b>	<b>6269</b>	<b>4.23</b>	<b>264</b>	<b>3.30</b>	<b>207</b>	<b>142333</b>	<b>6968</b>	<b>4.27</b>	<b>298</b>	<b>3.33</b>	<b>232</b>
<b>Ūkininkų bandose Private farms</b>	<b>18343</b>	<b>5708</b>	<b>4.21</b>	<b>239</b>	<b>3.23</b>	<b>185</b>	<b>98366</b>	<b>6489</b>	<b>4.27</b>	<b>277</b>	<b>3.30</b>	<b>214</b>
<b>Bendrovėse ir kt. įmonėse Agricultural companies</b>	<b>11518</b>	<b>7162</b>	<b>4.27</b>	<b>303</b>	<b>3.39</b>	<b>242</b>	<b>43966</b>	<b>8039</b>	<b>4.29</b>	<b>345</b>	<b>3.39</b>	<b>272</b>







**Vidutinis karvių produktyvumas savivaldybėse pagal riebalų ir baltymų sumą**  
*Average production data per cow / year in municipalities according to fat and protein sum*


Savivaldybė <i>Municipality</i>	Karvių sk. <i>No. of cows</i>	Produktyvumas <i>Average productivity per cow / year</i>				Riebalų ir baltymų suma <i>F+P</i>	
		pieno milk kg	pieno riebalų <i>fat</i>		pieno baltymų <i>protein</i>		
			%	kg	%		kg
Šakių r.	7782	8639	4.28	370	3.37	291	661
Kazlų Rūdos sav.	810	7883	4.51	356	3.43	270	626
Pasvalio r.	5667	8134	4.26	346	3.38	275	621
Akmenės r.	1483	8245	4.05	334	3.32	273	607
Kėdainių r.	6237	7811	4.21	329	3.31	258	587
Pakruojo r.	5708	7353	4.33	318	3.51	258	576
Kauno r.	3713	7695	4.04	311	3.35	258	569
Jonavos r.	2027	7352	4.37	322	3.33	245	567
Marijampolės sav.	4607	7463	4.25	317	3.32	248	565
Panevėžio r.	6648	7126	4.38	312	3.42	244	556
Alytaus r.	2424	7144	4.43	316	3.27	234	550
Joniškio r.	2228	7049	4.36	307	3.40	240	547
Radviliškio r.	6231	7084	4.28	303	3.37	238	541
Klaipėdos m.	1	7050	4.51	318	3.02	213	532
Anykščių r.	2380	6817	4.39	299	3.37	230	529
Lazdijų r.	1785	6878	4.33	298	3.34	230	528
Šiaulių r.	4531	6826	4.34	296	3.38	231	527
Širvintų r.	510	6641	4.51	299	3.34	222	521
Rietavo sav.	1299	6815	4.31	294	3.32	226	520
Kalvarijos sav.	2005	7016	4.10	287	3.31	232	519
Kretingos r.	2426	6936	4.16	289	3.28	228	517
Skuodo r.	6601	6895	4.21	290	3.27	225	515
Rokiškio r.	1934	6859	4.20	288	3.28	225	513
Jurbarko r.	2730	6752	4.30	290	3.28	221	511
Švenčionių r.	304	6554	4.38	287	3.34	219	506
Molėtų r.	784	6566	4.32	284	3.31	217	501
Šilalės r.	7370	6633	4.31	286	3.24	215	501
Ignalinos r.	721	6592	4.24	280	3.34	220	500
Plungės r.	4406	6612	4.03	284	3.27	216	500
Vilkaviškio r.	3235	6537	4.34	284	3.28	214	498
Raseinių r.	3175	6618	4.18	277	3.31	219	496
Biržų r.	3258	6476	4.24	275	3.38	219	494
Mažeikių r.	3059	6608	4.18	276	3.24	214	490
Varėnos r.	340	6307	4.45	281	3.31	209	490
Telšių r.	4085	6429	4.29	276	3.32	213	489
Klaipėdos r.	3103	6332	4.30	272	3.33	211	483
Tauragės r.	2990	6400	4.27	273	3.28	210	483
Pagėgių sav.	4248	6404	4.25	272	3.28	210	482
Kelmės r.	3316	6386	4.25	271	3.29	210	481
Kupiškio r.	2466	6281	4.29	270	3.35	211	481
Utenos r.	1560	6295	4.25	268	3.38	212	480
Prienų r.	2852	6081	4.48	273	3.31	201	474
Šalčininkų r.	1021	6154	4.31	265	3.38	208	473
Ukmergės r.	706	6208	4.20	261	3.37	209	470
Druskininkų sav.	59	5945	4.42	263	3.35	199	462
Šilutės r.	5383	6075	4.22	256	3.24	197	453
Trakų r.	271	6196	3.99	247	3.08	191	438
Zarasų r.	300	5953	4.07	242	3.26	194	436
Vilniaus r.	444	5518	4.32	238	3.35	185	423
Alytaus m.	34	5562	4.09	227	3.35	186	413
Elektrėnų sav.	45	5387	4.21	227	3.33	179	406
Kaišiadorių r.	866	5134	4.30	221	3.37	173	394
Panevėžio m.	24	4905	4.37	214	3.28	161	375
Kauno m.	3	5004	3.99	200	3.44	172	372
Šiaulių m.	53	4696	4.48	210	3.44	161	371
Birštono sav.	71	4805	4.10	197	3.11	150	347
Vilniaus m.	18	4269	4.49	192	3.43	146	338
<b>Iš viso Total</b>	<b>142333</b>	<b>6968</b>	<b>4.27</b>	<b>298</b>	<b>3.33</b>	<b>232</b>	<b>530</b>
<b>Ūkininkų bandose Private farms</b>	<b>98366</b>	<b>6489</b>	<b>4.27</b>	<b>277</b>	<b>3.30</b>	<b>214</b>	<b>491</b>
<b>Bendrovėse ir kt. įmonėse Agricultural companies</b>	<b>43966</b>	<b>8039</b>	<b>4.29</b>	<b>345</b>	<b>3.39</b>	<b>272</b>	<b>617</b>

## Karvių bandų pasiskirstymas pagal vidutinį produktyvumą

Distribution of herds by average productivity

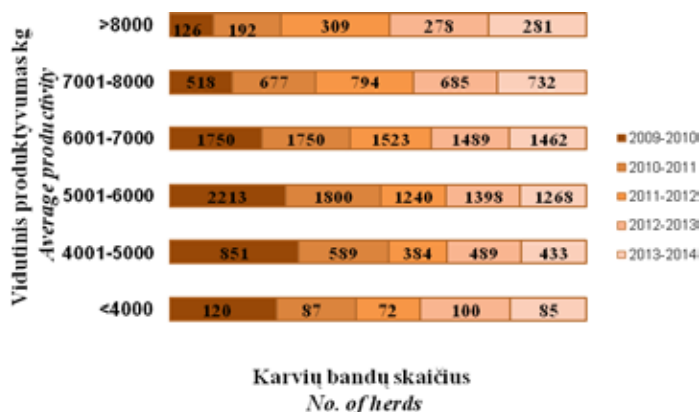
Savivaldybė Municipality	Bandų iš viso No. of herds	Bandų skaičius pagal produktyvumą No. of herds according to productivity											
		< 4000 kg		4001–5000 kg		5001–6000 kg		6001–7000 kg		7001–8000kg		> 8000 kg	
		sk.	%	sk.	%	sk.	%	sk.	%	sk.	%	sk.	%
Akmenės r.	37	1	2.70	5	13.51	9	24.32	14	37.84	5	13.51	3	8.11
Alytaus m.	4	1	25.0	-	-	3	75.00	-	-	-	-	-	-
Alytaus r.	139	2	1.44	6	4.32	35	25.18	58	41.73	19	13.67	19	13.67
Anykščių r.	55	2	3.64	2	3.64	19	34.55	23	41.82	9	16.36	-	-
Birštono sav.	4	-	-	2	50.00	1	25.00	1	25.00	-	-	-	-
Biržų r.	115	1	0.87	12	10.43	41	35.65	36	31.30	17	14.78	8	6.96
Druskininkų sav.	11	-	-	2	18.18	4	36.36	4	36.36	1	9.09	-	-
Elektrėnų sav.	6	1	16.67	1	16.67	2	33.33	1	16.67	-	-	1	16.67
Ignalinos r.	27	1	3.70	4	14.81	7	25.93	6	22.22	6	22.22	3	11.11
Jonavos r.	22	1	4.55	2	9.09	4	18.18	8	36.36	4	18.18	3	13.64
Joniškio r.	25	-	-	4	16.00	4	16.00	10	40.00	5	20.00	2	8.00
Jurbarko r.	86	2	2.33	6	6.98	22	25.58	35	40.70	16	18.60	5	5.81
Kaišiadorių r.	45	2	4.44	11	24.44	21	46.67	8	17.78	2	4.44	1	2.22
Kalvarijos sav.	85	1	1.18	7	8.24	33	38.82	34	40.00	7	8.24	3	3.53
Kauno m.	1	-	-	-	-	1	100.0	-	-	-	-	-	-
Kauno r.	39	1	2.56	1	2.56	3	7.69	11	28.21	18	46.15	5	12.82
Kazlų Rūdos sav.	23	2	8.70	2	8.70	10	43.48	6	26.09	1	4.35	2	8.70
Kelmės r.	161	7	4.35	30	18.63	43	26.71	49	30.43	23	14.29	9	5.59
Kėdainių r.	93	1	1.08	6	6.45	22	23.66	28	30.11	20	21.51	16	17.20
Klaipėdos m.	1	-	-	-	-	-	-	-	-	1	100.0	-	-
Klaipėdos r.	114	1	0.88	8	7.02	52	45.61	36	31.58	15	13.16	2	1.75
Kretingos r.	129	2	1.55	9	6.98	31	24.03	38	29.48	37	28.68	12	9.30
Kupiškio r.	111	4	3.60	13	11.71	33	29.73	38	34.23	17	15.32	6	5.41
Lazdijų r.	103	-	-	15	14.56	49	47.57	21	20.39	13	12.62	5	4.85
Marijampolės sav.	69	6	8.70	8	11.59	22	31.88	24	34.78	5	7.25	4	5.80
Mažeikių r.	125	1	0.80	2	1.60	32	25.60	54	43.20	30	24.00	6	4.80
Molėtų r.	32	1	3.13	8	25.00	7	21.88	11	34.38	5	15.63	-	-
Pagėgių sav.	133	2	1.50	24	18.04	48	36.09	44	33.08	11	8.27	4	3.00
Pakruojo r.	49	1	2.04	8	16.33	16	32.65	12	24.49	10	20.41	2	4.08
Panevėžio m.	2	-	-	1	50.00	-	-	1	50.00	-	-	-	-
Panevėžio r.	50	-	-	8	16.00	9	18.00	18	36.00	11	22.00	4	8.00
Pasvalio r.	69	-	-	11	15.94	23	33.33	21	30.43	5	7.25	9	13.04
Plungės r.	140	4	2.86	10	7.14	42	30.00	49	35.00	24	17.14	11	7.86
Prienų r.	125	2	1.60	22	17.60	44	35.20	42	33.60	13	10.40	2	1.60
Radviliškio r.	134	1	0.75	19	14.18	43	32.09	42	31.34	20	14.93	9	6.72
Raseinių r.	105	-	-	8	7.62	31	29.52	37	35.24	19	18.10	10	9.52
Rietavo sav.	37	-	-	1	2.70	11	29.73	17	45.95	8	21.62	-	-
Rokiškio r.	79	-	-	10	12.66	20	25.32	26	32.91	18	22.78	5	6.33
Skuodo r.	270	3	1.11	11	4.07	61	22.59	109	40.37	67	24.81	19	7.04
Šakių r.	96	2	2.08	2	2.08	20	20.83	36	37.50	17	17.71	19	19.79
Šalčininkų r.	18	1	5.56	5	27.78	5	27.78	2	11.11	5	27.78	-	-
Šiaulių m.	1	-	-	1	100.0	-	-	-	-	-	-	-	-
Šiaulių r.	81	1	1.23	6	7.41	25	30.86	30	37.04	17	20.99	2	2.47
Šilalės r.	330	2	0.61	17	5.15	81	24.55	123	37.27	75	22.73	32	9.70
Šilutės r.	256	3	1.17	19	7.42	89	34.77	102	39.84	38	14.84	5	1.95
Širvintų r.	29	1	3.45	3	10.34	12	41.38	3	10.34	8	27.59	2	6.90
Švenčionių r.	5	1	20.00	-	-	3	60.00	-	-	1	20.00	-	-
Tauragės r.	114	1	0.88	17	14.91	34	29.82	38	33.33	18	15.79	6	5.26
Telšių r.	121	2	1.65	17	14.05	38	31.40	41	33.88	15	12.40	8	6.61
Trakų r.	6	-	-	-	-	2	33.33	2	33.33	1	16.66	1	16.66
Ukmergės r.	19	-	-	-	-	9	47.67	8	42.11	2	10.53	-	-
Utenos r.	55	1	1.82	15	27.27	17	30.91	13	23.64	8	14.55	1	1.82
Varėnos r.	6	-	-	-	-	-	-	4	66.67	1	16.67	1	16.67
Vilkaviškio r.	181	3	1.66	15	8.29	48	26.52	69	38.12	34	18.78	12	6.63
Vilniaus m.	5	3	60.00	-	-	2	40.00	-	-	-	-	-	-
Vilniaus r.	70	9	12.86	13	18.57	20	28.57	19	27.14	8	11.43	1	1.43
Zarasų r.	13	1	7.69	4	30.77	5	38.46	-	-	2	15.38	1	7.69
<b>Iš viso Total</b>	<b>4261</b>	<b>85</b>	<b>1.99</b>	<b>433</b>	<b>10.16</b>	<b>1268</b>	<b>29.76</b>	<b>1462</b>	<b>34.31</b>	<b>732</b>	<b>17.18</b>	<b>281</b>	<b>6.59</b>

**Karvių bandų pasiskirstymas pagal vidutinį produktyvumą**  
*Distribution of herds by average productivity*



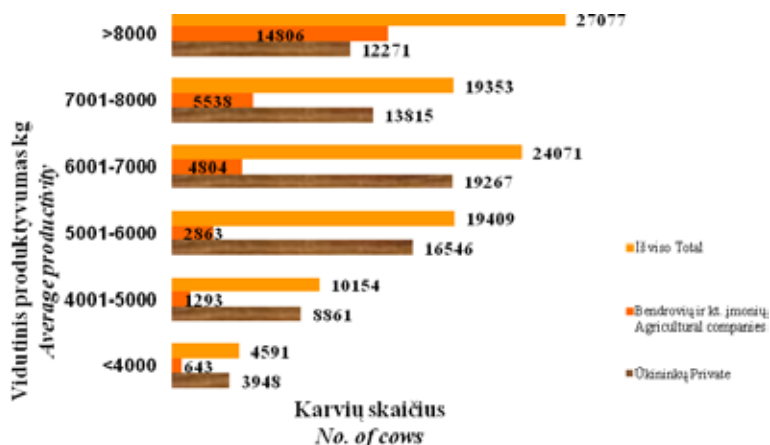
**Karvių bandų pasiskirstymas pagal vidutinį produktyvumą per paskutinius penkerius produktyvumo kontrolės metus**

*Distribution of herds by average productivity over the past five years of milk recording control*



**Karvių, išbuvusių bandoje visus metus, pasiskirstymas pagal vidutinį produktyvumą**

*The distribution of recorded cows (whole year in the same herd) according the average productivity*



## Karvių, išbuvusių bandoje visus metus, pasiskirstymas pagal vidutinį produktyvumą

The distribution of recorded cows (whole year in the same herd) according the average productivity

Savivaldybė Municipality	Karvių iš viso No. of cows	Pieno Milk kg	Karvių skaičius pagal produktyvumą No. of cows according to productivity											
			< 4000 kg		4001–5000 kg		5001–6000 kg		6001–7000 kg		7001–8000 kg		> 8000 kg	
			sk.	%	sk.	%	sk.	%	sk.	%	sk.	%	sk.	%
Akmenės r.	1059	8284	32	3.02	61	5.76	138	13.03	162	15.30	119	11.34	547	51.65
Alytaus m.	45	4954	10	22.22	9	20.00	12	26.67	12	26.67	2	4.44	-	-
Alytaus r.	1822	7159	75	4.12	115	6.31	288	15.81	437	23.98	382	20.97	525	28.81
Anykščių r.	1735	6764	73	4.21	151	8.70	353	20.35	446	25.71	339	19.54	373	21.50
Birštono sav.	34	4905	4	11.76	14	41.18	12	35.29	4	11.76	-	-	-	-
Biržų r.	2496	6428	137	5.49	333	13.34	574	23.00	654	26.20	411	16.47	387	15.50
Druskininkų sav.	46	6059	-	-	2	4.35	19	41.30	18	39.13	7	15.22	-	-
Elektrėnų sav.	20	5230	2	10.00	6	30.00	8	40.00	4	20.00	-	-	-	-
Ignalinos r.	561	6616	37	6.60	54	9.63	88	15.69	159	28.34	127	22.64	96	17.11
Jonavos r.	1384	7383	49	3.54	125	9.03	187	13.51	260	18.79	268	19.36	495	35.77
Joniškio r.	1571	7093	59	3.76	113	7.19	214	13.62	354	22.53	350	22.28	481	30.62
Jurbarko r.	2106	6773	74	3.51	183	8.69	404	19.18	579	27.49	438	20.80	428	20.32
Kaišiadorių r.	709	5138	144	20.31	157	22.14	213	30.04	139	19.61	44	6.21	12	1.69
Kalvarijos sav.	1548	6992	70	4.52	186	12.02	312	20.16	344	22.22	200	12.92	436	28.17
Kauno r.	2549	7772	56	2.20	130	5.10	288	11.30	475	18.63	523	20.52	1077	42.25
Kazlų Rūdos sav.	573	8097	13	2.27	34	5.93	90	15.71	91	15.88	64	11.17	281	49.04
Kelmės r.	2520	6393	183	7.26	353	14.00	549	21.79	559	22.18	438	17.38	438	17.38
Kėdainių r.	4429	7760	120	2.71	258	5.83	527	11.90	787	17.77	770	17.39	1967	44.41
Klaipėdos m.	1	7050	-	-	-	-	-	-	-	-	1	100.0	-	-
Klaipėdos r.	2344	6323	132	5.63	279	11.90	573	24.44	641	27.35	412	17.58	307	13.10
Kretingos r.	1845	6887	59	3.20	183	9.92	367	19.89	455	24.66	346	18.75	435	23.58
Kupiškio r.	2015	6315	135	6.70	276	13.70	482	23.92	502	24.91	327	16.23	293	14.54
Lazdijų r.	1390	6967	62	4.46	141	10.14	267	19.21	298	21.44	232	16.69	390	28.06
Marijampolės sav.	3276	7432	112	3.42	232	7.08	514	15.69	631	19.26	549	16.76	1238	37.79
Mažeikių r.	2455	6589	54	2.20	216	8.80	549	22.36	741	30.18	547	22.28	348	14.18
Molėtų r.	578	6590	47	8.13	82	14.19	76	13.15	121	20.93	118	20.42	134	23.18
Pagėgių sav.	3284	6332	209	6.36	497	15.13	800	24.36	876	26.67	400	12.18	502	15.29
Pakruojo r.	3905	7356	75	1.92	233	5.97	534	13.67	828	21.20	927	23.74	1308	33.50
Panevėžio m.	20	5015	3	15.00	8	40.00	4	20.00	5	25.00	-	-	-	-
Panevėžio r.	4599	7072	181	3.94	380	8.26	745	16.20	988	21.48	953	20.72	1352	29.40
Pasvalio r.	3873	8058	131	3.38	316	8.16	474	12.24	578	14.92	527	13.61	1847	47.69
Plungės r.	3032	6744	128	4.22	312	10.29	603	19.89	728	24.01	599	19.76	662	21.83
Prienų r.	2100	6106	135	6.43	373	17.76	536	25.52	517	24.62	307	14.62	232	11.05
Radviliškio r.	4553	7128	136	2.99	359	7.88	768	16.87	963	21.15	967	21.24	1360	29.87
Raseinių r.	2450	6635	133	5.43	250	10.20	494	20.16	609	24.86	469	19.14	495	20.20
Rietavo sav.	941	6850	26	2.76	95	10.10	174	18.49	248	26.35	172	18.28	226	24.02
Rokiškio r.	1499	6811	55	3.67	143	9.54	283	18.88	347	23.15	323	21.55	348	23.22
Skuodo r.	5034	6917	108	2.15	349	6.93	970	19.27	1306	25.94	1184	23.52	1117	22.19
Šakių r.	5292	8658	122	2.31	176	3.33	433	8.18	610	11.53	754	14.25	3197	60.41
Šalčininkų r.	689	6172	78	11.32	117	16.98	133	19.30	132	19.16	110	15.97	119	17.27
Šiaulių m.	49	4705	14	28.57	17	34.69	14	28.57	4	8.16	-	-	-	-
Šiaulių r.	3322	6789	110	3.31	308	9.27	582	17.52	871	26.22	776	23.36	675	20.32
Šilalės r.	5603	6652	187	3.34	487	8.69	1221	21.79	1568	27.98	1227	21.90	913	16.29
Šilutės r.	4068	6066	315	7.74	646	15.88	1023	25.15	1034	25.42	660	16.22	390	9.59
Širvintų r.	403	6634	22	5.46	62	15.38	76	18.86	78	19.35	67	16.63	98	24.32
Švenčionių r.	230	6516	11	4.78	24	10.43	33	14.35	79	34.35	49	21.30	34	14.78
Tauragės r.	2266	6332	158	6.97	291	12.84	495	21.84	608	26.83	398	17.56	316	13.95
Telšių r.	3082	6507	223	7.24	375	12.17	620	20.12	780	25.31	516	16.74	568	18.43
Trakų r.	199	6088	12	6.03	25	12.56	61	30.65	62	31.16	23	11.56	16	8.04
Ukmergės r.	570	6206	23	4.04	63	11.05	160	28.07	183	32.11	84	14.74	57	10.00
Utenos r.	1218	6258	89	7.31	186	15.27	267	21.92	298	24.47	208	17.08	170	13.96
Varėnos r.	270	6355	3	1.11	26	9.63	85	31.48	83	30.74	50	18.52	23	8.52
Vilkaviškio r.	2388	6517	81	3.39	232	9.72	566	23.70	695	29.10	490	20.52	324	13.57
Vilniaus m.	10	4261	6	60.00	1	10.00	3	30.00	-	-	-	-	-	-
Vilniaus r.	364	5538	56	15.38	67	18.41	95	26.10	70	19.23	60	16.48	16	4.40
Zarasų r.	231	5982	22	9.52	43	18.61	53	22.94	50	21.65	39	16.88	24	10.39
<b>Iš viso Total</b>	<b>104655</b>	<b>6943</b>	<b>4591</b>	<b>4.39</b>	<b>10154</b>	<b>9.70</b>	<b>19409</b>	<b>18.55</b>	<b>24071</b>	<b>23.00</b>	<b>19353</b>	<b>18.49</b>	<b>27077</b>	<b>25.87</b>
<b>Ūkininkų bandose Private farms</b>	<b>74708</b>	<b>6490</b>	<b>3948</b>	<b>5.28</b>	<b>8861</b>	<b>11.86</b>	<b>16546</b>	<b>22.15</b>	<b>19267</b>	<b>25.79</b>	<b>13815</b>	<b>18.49</b>	<b>12271</b>	<b>16.43</b>
<b>Bendrovėse ir kt. įmonėse Agricultural companies</b>	<b>29947</b>	<b>8075</b>	<b>643</b>	<b>2.15</b>	<b>1293</b>	<b>4.32</b>	<b>2863</b>	<b>9.56</b>	<b>4804</b>	<b>16.04</b>	<b>5538</b>	<b>18.49</b>	<b>14806</b>	<b>49.44</b>

## Geriausios karvių bandos (pagal riebalų ir baltymų sumą)

Best dairy herds by fat and protein yield

Eil. Nr.	Laikytojas Owner	Savivaldybė Municipality	Vidutinis produktyvumas Average productivity						Karvių skaičius No. of cows	
			vid. karvių sk. avg. no. of cows	pieno milk kg	pieno riebalų fat		pieno baltymų protein			pieno riebalų ir baltymų suma F+P kg
					%	kg	%	kg		
<b>6–10 karvių cows</b>										
1	A. Šniaukšta	Šilalės r.	7	9030	4.64	419	3.30	298	717	7
2	M. Butas	Kėdainių r.	10	9407	4.11	387	3.39	318	705	9
3	D. Varanauskas	Radviliškio r.	9	8970	4.38	393	3.47	311	704	9
4	R. Kasnauskis	Šilalės r.	8	8854	4.55	403	3.39	300	703	8
5	D. Kareivienė	Šilalės r.	7	9377	4.46	418	3.02	283	701	8
6	E. Lukošaitienė	Vilkaviškio r.	8	8516	4.74	404	3.28	279	683	7
7	D. Lieguvienė	Alytaus r.	8	8766	4.32	378	3.44	301	679	9
8	V. Bartkus	Klaipėdos r.	9	8661	4.45	386	3.39	293	679	9
9	P. Drukteinis	Šilalės r.	7	8767	4.47	392	3.24	284	676	7
10	D. Kesminienė	Mažeikių r.	6	8420	4.76	401	3.27	275	676	7
11	A. Baublienė	Šilutės r.	8	8488	4.62	392	3.32	282	674	9
12	A. Verksnys	Alytaus r.	10	8531	4.48	382	3.28	280	662	11
13	E. Stankevičius	Alytaus r.	10	8621	4.42	381	3.21	277	658	10
14	V. Buckiūnas	Vilkaviškio r.	10	8789	4.18	368	3.26	287	655	11
15	V. Lukoševičius	Vilkaviškio r.	10	9068	4.06	368	3.16	286	654	11
16	V. Drąsutytė	Mažeikių r.	7	8776	4.17	366	3.28	288	654	8
17	N. Beinoras	Širvintų r.	10	7730	4.96	383	3.49	270	653	11
18	S. Jucys	Mažeikių r.	6	8281	4.54	376	3.32	275	651	7
19	K. Paliakas	Šilalės r.	10	8940	4.14	370	3.12	279	649	11
20	S. Margienė	Mažeikių r.	9	8774	4.20	369	3.15	276	645	10
21	A. Šadbaras	Šilalės r.	6	8756	4.12	361	3.25	284	645	6
22	G. Kasparavičienė	Šilalės r.	6	8724	4.19	366	3.20	279	645	6
23	V. Žika	Radviliškio r.	9	8416	4.19	353	3.47	292	645	8
24	K. Endzelis	Šilalės r.	8	8450	4.50	380	3.12	264	644	8
25	S. Aputis	Raseinių r.	9	8084	4.49	363	3.48	281	644	9
26	A. Zakaruskas	Prienų r.	8	8315	4.37	363	3.36	279	642	8
27	A. Marčiukaitienė	Alytaus r.	7	8376	4.49	376	3.17	265	641	7
28	L. Mockuvienė	Šilalės r.	8	8561	4.22	361	3.22	276	637	8
29	T. Žukauskas	Alytaus r.	9	8294	4.29	356	3.37	280	636	10
30	S. Drazdovas	Kelmės r.	7	8338	4.32	361	3.28	274	635	8
31	A. Ancikevičienė	Kelmės r.	9	8202	4.42	363	3.32	272	635	10
32	S. Valančiauskas	Skuodo r.	10	8302	4.28	356	3.29	273	629	10
33	N. Vadluginė	Kupiškio r.	9	7437	4.79	356	3.66	272	628	9
34	M. Liutkus	Jurbarko r.	6	8185	4.41	361	3.24	265	626	7
35	A. Juodišius	Šakių r.	9	7860	4.71	370	3.24	255	625	9
36	S. Rupšys	Šilalės r.	10	8262	4.34	359	3.21	265	624	10
37	V. Rasickas	Raseinių r.	6	8194	4.54	372	3.07	252	624	6
38	J. Balaikienė	Prienų r.	6	7244	4.86	352	3.76	272	624	6
39	A. Šiaudvytis	Šilalės r.	8	7943	4.67	371	3.16	251	622	9
40	A. Gestautaitė	Šilalės r.	7	8830	3.99	352	3.03	267	619	8
41	A. Pečiulis	Vilkaviškio r.	10	8832	3.93	347	3.07	271	618	11
42	V. Danys	Plungės r.	9	8025	4.34	349	3.35	269	618	9
43	Z. Zavelovienė	Šiaulių r.	9	7533	4.67	352	3.51	265	617	8
44	A. Daugelienė	Rokiškio r.	9	7989	4.37	349	3.35	267	616	9
45	J. Snapkauskas	Vilkaviškio r.	10	7991	4.32	345	3.37	270	615	10
46	B. Petrauskienė	Šilalės r.	7	8339	4.18	348	3.17	264	612	7
47	V. Šlikienė	Biržų r.	7	8087	4.29	347	3.26	263	610	7
48	D. Neverdauskienė	Jurbarko r.	7	8174	4.41	360	3.05	249	609	8
49	J. Grikišienė	Šilalės r.	7	7892	4.24	335	3.48	274	609	6
50	A. Noreikis	Akmenės r.	7	7388	4.98	368	3.26	241	609	8
51	I. Leliukienė	Šiaulių r.	6	7704	4.61	355	3.28	253	608	7

Eil. Nr.	Laikytojas <i>Owner</i>	Savivaldybė <i>Municipality</i>	Vidutinis produktyvumas <i>Average productivity</i>							Karvių skaičius <i>No. of cows</i>
			vid. karvių sk. <i>avg. no. of cows</i>	pieno milk kg	pieno riebalų <i>fat</i>		pieno baltymų <i>protein</i>		pieno riebalų ir baltymų suma <i>F+P</i> kg	
					%	kg	%	kg		
52	J. Klikūnas	Kupiškio r.	8	8085	4.20	340	3.31	267	607	9
53	Z. Januškienė	Šilalės r.	7	7494	4.84	362	3.25	243	605	7
54	A. Maknevičius	Prienų r.	9	8040	4.26	342	3.25	262	604	9
55	J. Švedas	Vilkaviškio r.	6	7376	4.87	359	3.32	245	604	7
56	B. Zakarienė	Šilalės r.	7	7948	4.35	346	3.23	257	603	7
57	R. Ryžakovienė	Širvintų r.	7	7803	4.33	338	3.40	265	603	8
58	J. Blužas	Kupiškio r.	6	7287	4.90	357	3.38	246	603	6
59	N. Tamašauskienė	Kelmės r.	10	7828	4.44	348	3.24	254	602	11
60	A. Kondrotas	Biržų r.	10	7666	4.49	344	3.37	258	602	10
61	V. Vėžys	Biržų r.	6	6980	4.98	347	3.65	255	602	5
62	R. Urbonienė	Biržų r.	6	7698	4.50	347	3.29	253	600	6
63	S. Balčiūnas	Biržų r.	8	7647	4.31	330	3.53	270	600	8
64	D. Laucienė	Vilkaviškio r.	6	7554	4.56	344	3.37	255	599	6
65	V. Strakauskienė	Vilkaviškio r.	7	7435	4.65	346	3.41	253	599	7
66	L. Pundiniene	Šilalės r.	7	7361	4.75	350	3.38	249	599	8
67	V. Gibaitienė	Vilkaviškio r.	7	7284	4.80	349	3.43	250	599	6
68	D. Gimbičienė	Zarasų r.	6	8180	4.02	329	3.29	269	598	17
69	J. Žvilius	Plungės r.	7	7616	4.37	332	3.50	266	598	7
70	M. Terleckienė	Šilalės r.	8	7893	4.30	340	3.26	257	597	9
71	G. Domanaitis	Kėdainių r.	9	7796	4.37	341	3.29	256	597	9
72	V. Barkauskienė	Mažeikių r.	6	7766	4.37	339	3.31	257	596	7
73	J. Saročka	Šilalės r.	7	7388	4.62	342	3.43	254	596	7
74	S. Martinkus	Mažeikių r.	9	7846	4.21	330	3.36	264	594	9
75	G. Navickas	Šilalės r.	6	7453	4.73	353	3.22	240	593	6
76	J. Gargasas	Šilalės r.	9	7413	4.54	336	3.46	257	593	10
77	G. Tiškus	Radviliškio r.	8	7779	4.33	337	3.28	255	592	8
78	D. Teresevičienė	Vilkaviškio r.	9	7721	4.45	344	3.21	248	592	9
79	T. Ruginis	Kretingos r.	10	7623	4.58	349	3.16	241	590	11
80	A. Žurauskas	Kupiškio r.	7	7373	4.66	344	3.32	245	589	7
81	J. Globienė	Telšių r.	8	7688	4.27	328	3.37	259	587	8
82	R. Kulpienė	Kėdainių r.	7	7343	4.64	341	3.35	246	587	7
83	O. Griškėdienė	Kretingos r.	7	7328	4.59	337	3.40	249	586	7
84	R. Mikšys	Rokiškio r.	7	7751	4.06	315	3.48	269	584	7
85	E. Petkuvienė	Raseinių r.	6	7619	4.34	331	3.32	253	584	6
86	A. Mikalauskas	Kelmės r.	9	7608	4.27	325	3.39	258	583	10
87	S. Sunelaitis	Raseinių r.	9	7400	4.36	323	3.51	260	583	8
88	J. Šorienė	Kretingos r.	6	7342	4.51	331	3.40	250	581	7
89	P. Gudauskas	Rietavo sav.	8	7584	4.35	330	3.29	249	579	8
90	R. Kliukas	Utenos r.	10	7983	4.12	329	3.12	249	578	10
91	A. Karabinas	Raseinių r.	7	7716	4.17	321	3.33	257	578	8
92	G. Brūzga	Prienų r.	10	7117	4.90	348	3.22	229	577	10
93	J. Norkus	Vilkaviškio r.	6	7244	4.68	339	3.27	237	576	6
94	J. Prunskienė	Jurbarko r.	8	6816	4.98	339	3.47	237	576	8
95	P. Civilka	Kėdainių r.	7	7625	4.25	324	3.29	251	575	6
96	V. Pavilonis	Biržų r.	10	7186	4.68	336	3.32	239	575	11
97	P. Jurkšaitis	Tauragės r.	9	6830	4.87	333	3.53	241	574	8
98	J. Liniauskas	Prienų r.	6	7407	4.31	320	3.42	253	573	6
99	V. Ščerbetka	Lazdijų r.	6	6932	4.99	346	3.28	227	573	6
100	L. Laurinaitis	Šilalės r.	8	7906	3.97	314	3.27	258	572	8
101	J. Stanienė	Skundo r.	10	7572	4.19	317	3.36	254	571	11
102	O. Judzinskienė	Šilalės r.	9	7435	4.29	319	3.38	252	571	10
103	A. Leonaitis	Alytaus r.	7	7376	4.54	335	3.18	234	569	7
104	R. Rapkevičienė	Pasvalio r.	7	7145	4.51	322	3.45	247	569	7
105	T. Brazauskienė	Šilalės r.	7	7673	4.19	322	3.21	246	568	6
106	R. Abromaitis	Skundo r.	7	7564	4.43	335	3.06	232	567	7
107	V. Jarockis	Šiaulių r.	6	7521	4.07	306	3.47	261	567	8
108	S. Gintalas	Skundo r.	9	7381	4.44	328	3.24	239	567	10
109	G. Velžienė	Rokiškio r.	10	7865	4.04	318	3.15	248	566	8

Eil. Nr.	Laikytojas Owner	Savivaldybė Municipality	Vidutinis produktyvumas Average productivity							Karvių skaičius No. of cows
			vid. karvių sk. avg. no. of cows	pieno mlk kg	pieno riebalų fat		pieno baltymų protein		pieno riebalų ir baltymų suma F+P	
					%	kg	%	kg	kg	
110	A. Juškevičius	Marijampolės sav.	6	7792	3.98	310	3.28	256	566	6
111	S. Gargasienė	Šilalės r.	9	7307	4.43	324	3.31	242	566	8
112	S. Puskunigis	Šakių r.	6	7162	4.48	321	3.42	245	566	7
113	J. Paulikienė	Jurbarko r.	8	8278	3.75	310	3.08	255	565	8
114	E. Pilvelienė	Druskininkų sav.	6	6988	4.73	331	3.35	234	565	6
115	V. Venskus	Kretingos r.	7	7660	4.21	323	3.14	241	564	6
116	G. Kolkienė	Lazdijų r.	8	7471	4.22	316	3.32	248	564	9
117	D. Daugėlienė	Lazdijų r.	8	6808	4.88	332	3.41	232	564	8
118	V. Račkauskas	Alytaus r.	10	7171	4.57	328	3.28	235	563	10
119	A. Aklys	Skuodo r.	6	7111	4.71	335	3.21	228	563	7
120	P. Remeikienė	Biržų r.	8	7099	4.39	312	3.54	251	563	7
121	P. Benetis	Kretingos r.	6	7695	3.99	307	3.30	254	561	5
122	L. Montvilas	Šilalės r.	6	7633	4.12	314	3.24	247	561	6
123	E. Kvašnauskienė	Kalvarijos sav.	6	7252	4.50	326	3.24	235	561	6
124	V. Baranauskas	Alytaus r.	7	6809	4.51	307	3.72	253	560	7
125	E. Šlėkta	Pasvalio r.	8	7044	4.63	326	3.31	233	559	9
126	A. Maldaikienė	Anykščių r.	6	6710	4.77	320	3.57	239	559	7
127	P. Kriščiūnas	Marijampolės sav.	6	7214	4.45	321	3.27	236	557	6
128	J. Žukauskienė	Utenos r.	10	7126	4.57	326	3.24	231	557	9
129	A. Gaučienė	Prienų r.	6	6632	4.86	323	3.53	234	557	6
130	R. Gontienė	Mažeikių r.	8	7303	4.37	319	3.24	237	556	9
131	O. Šaulienė	Šilutės r.	7	6902	4.63	320	3.42	236	556	7
132	O. Macionienė	Lazdijų r.	9	7017	4.52	317	3.40	238	555	10
133	L. Aleknienė	Kupiškio r.	6	6965	4.49	313	3.48	242	555	6
134	S. Avietynas	Marijampolės sav.	10	6811	4.77	325	3.38	230	555	11
135	J. Valinčius	Jurbarko r.	9	7339	4.32	317	3.23	237	554	8
136	S. Mikutienė	Šilalės r.	7	6733	4.94	333	3.28	221	554	7
137	D. Jucys	Mažeikių r.	10	7800	3.90	305	3.18	248	553	11
138	Z. Dvarionienė	Skuodo r.	6	6743	4.91	331	3.29	222	553	7
139	A. Ramonienė	Skuodo r.	8	6147	5.74	353	3.26	200	553	8
140	Z. Herulcienė	Šilalės r.	6	7494	4.06	304	3.31	248	552	6
141	G. Kirstukienė	Rokiškio r.	8	7295	4.17	304	3.40	248	552	7
142	D. Pautienienė	Vilkaviškio r.	8	7003	4.58	321	3.29	231	552	9
143	A. Ežerskis	Šilalės r.	7	7900	3.89	308	3.07	243	551	7
144	J. Maksimova	Kelmės r.	10	7304	4.24	309	3.32	242	551	10
145	O. Kuc	Anykščių r.	8	6509	5.15	335	3.32	216	551	8
146	R. Sederevičienė	Šakių r.	9	7666	4.11	315	3.06	234	549	9
147	D. Budzinskienė	Mažeikių r.	8	7487	4.16	311	3.18	238	549	8
148	O. Kauneckienė	Jurbarko r.	8	7078	4.41	312	3.35	237	549	8
149	J. Viliušis	Šilalės r.	6	7075	4.46	316	3.30	233	549	6
150	A. Čėsniene	Šilutės r.	6	6963	4.70	327	3.19	222	549	7
151	A. Nikartas	Skuodo r.	10	6837	4.77	326	3.26	223	549	10
152	Z. Jakaitienė	Raseinių r.	9	6732	4.77	321	3.39	228	549	8
153	A. Viskontas	Plungės r.	9	7155	4.48	321	3.17	227	548	9
154	A. Giliuviene	Vilkaviškio r.	8	6927	4.66	323	3.24	225	548	8
155	J. Motiejauskienė	Skuodo r.	7	7349	4.26	313	3.19	234	547	7
156	V. Blauzdys	Tauragės r.	7	7849	3.86	303	3.10	243	546	8
157	Č. Orvidas	Raseinių r.	6	7165	4.30	308	3.32	238	546	6
158	E. Plinkys	Šilutės r.	10	7495	4.00	300	3.26	245	545	11
159	V. Liubeckienė	Molėtų r.	6	7512	3.99	300	3.24	244	544	6
160	G. Balsienė	Skuodo r.	9	7427	4.30	319	3.04	225	544	10
161	A. Erencas	Šiaulių r.	8	7150	4.30	307	3.31	237	544	9
162	A. Jonauskas	Plungės r.	7	6769	4.56	309	3.47	235	544	6
163	S. Tumelionienė	Kupiškio r.	6	6748	4.65	314	3.41	230	544	6
164	V. Bernotas	Akmenės r.	8	6662	4.62	308	3.55	236	544	9
165	I. Vaškevičienė	Panevėžio r.	8	6621	4.63	306	3.59	238	544	8
166	J. Grikšaitė	Šilalės r.	6	6357	5.15	327	3.42	217	544	6
167	Z. Mockuvienė	Šilalės r.	10	7274	4.21	306	3.26	237	543	11



Eil. Nr.	Laikytojas <i>Owner</i>	Savivaldybė <i>Municipality</i>	Vidutinis produktyvumas <i>Average productivity</i>							Karvių skaičius <i>No. of cows</i>
			vid. karvių sk. <i>avg. no. of cows</i>	pieno mlk <i>kg</i>	pieno riebalų <i>fat</i>		pieno baltymų <i>protein</i>		pieno riebalų ir baltymų suma <i>F+P</i>	
					%	kg	%	kg	kg	
168	O. Bertašienė	Skuodo r.	7	6710	4.73	318	3.35	225	543	6
169	V. Ciparis	Šilalės r.	10	6702	4.69	315	3.41	228	543	10
170	A. Čižauskienė	Alytaus r.	6	6604	4.77	315	3.46	228	543	6
171	V. Krušienė	Šilalės r.	8	7330	4.18	306	3.22	236	542	7
172	A. Saveikonis	Alytaus r.	6	6943	4.31	299	3.48	242	541	6
173	S. Krikštolaitienė	Kelmės r.	9	6878	4.59	316	3.27	225	541	9
174	A. Baranovas	Mažeikių r.	9	6847	4.47	306	3.43	235	541	10
175	V. Urbonas	Kelmės r.	7	6294	5.20	328	3.38	213	541	7
176	V. Sipavičienė	Radviliškio r.	7	5988	5.19	311	3.84	230	541	6
177	A. Krikščius	Biržų r.	8	7340	3.98	292	3.38	248	540	9
178	E. Vitkauskienė	Mažeikių r.	8	7316	3.98	292	3.39	248	540	6
179	S. Girta	Mažeikių r.	6	7263	4.01	291	3.43	249	540	6
180	A. Rimkus	Plungės r.	6	7048	4.33	305	3.32	234	539	5
181	A. Plančiūnas	Kėdainių r.	6	7022	4.11	289	3.56	250	539	5
182	I. Knapkienė	Kupiškio r.	6	6930	4.24	294	3.53	245	539	6
183	J. Cesevičius	Radviliškio r.	10	6798	4.46	303	3.47	236	539	8
184	L. Eidukevičienė	Vilkaviškio r.	6	6926	4.42	306	3.35	232	538	6
185	K. Strazdauskas	Telšių r.	6	6816	4.59	313	3.30	225	538	7
186	B. Kalkienė	Šilutės r.	6	7228	4.40	318	3.03	219	537	6
187	J. Kiuzinas	Šilalės r.	7	7149	4.26	304	3.25	233	537	8
188	V. Murauskienė	Pagėgių sav.	8	7031	4.26	300	3.36	237	537	9
189	Z. Navickienė	Šiaulių r.	7	7260	4.14	301	3.24	235	536	9
190	A. Gajauskas	Jurbarko r.	6	7039	4.41	310	3.22	226	536	6
191	E. Statkuvienė	Šilutės r.	8	6954	4.27	297	3.43	239	536	7
192	A. Litvinas	Skuodo r.	8	6837	4.40	301	3.44	235	536	8
193	J. Kaulickas	Vilkaviškio r.	7	7311	4.22	309	3.08	226	535	7
194	O. Rutkauskienė	Lazdijų r.	6	7081	4.42	313	3.13	222	535	6
195	S. Alčiauskienė	Mažeikių r.	6	6769	4.41	299	3.49	236	535	7
196	A. Ferencas	Vilkaviškio r.	9	6783	4.71	320	3.15	214	534	9
197	O. Pušinskaitė	Alytaus r.	9	7040	4.32	304	3.25	229	533	10
198	R. Sušinskas	Kauno r.	7	6680	4.57	305	3.42	228	533	6
199	L. Bartoševič	Šalčininkų r.	6	7104	4.18	297	3.30	235	532	5
200	J. Petronienė	Kupiškio r.	6	6237	5.28	329	3.26	203	532	6
201	A. Andriulaitis	Jurbarko r.	7	6723	4.58	308	3.32	223	531	7
202	A. Austynienė	Šilutės r.	8	6672	4.59	306	3.37	225	531	8
203	R. Miliauskienė	Vilkaviškio r.	8	6574	4.67	307	3.40	224	531	8
204	Ž. Dzidolikas	Šakių r.	7	7190	4.10	295	3.27	235	530	8
205	J. Gužauskas	Šiaulių r.	8	7083	4.24	301	3.23	229	530	8
206	I. Dirkstienė	Skuodo r.	9	6961	4.52	315	3.07	214	529	10
207	S. Bružinskas	Radviliškio r.	6	7502	3.78	284	3.25	244	528	6
208	V. Kriščiūnienė	Vilkaviškio r.	10	6874	4.44	305	3.24	223	528	10
209	A. Kaveckis	Šiaulių r.	9	6608	4.50	297	3.50	231	528	9
210	J. Radzevičius	Prienų r.	7	6431	4.88	314	3.33	214	528	7
211	J. Gaižauskienė	Šakių r.	10	6312	4.95	312	3.43	216	528	9
212	V. Pundinienė	Šilalės r.	9	7022	4.42	310	3.09	217	527	9
213	G. Dromantienė	Šilalės r.	9	7804	3.68	288	3.06	238	526	7
214	R. Blažaitis	Pagėgių sav.	8	7164	4.18	299	3.17	227	526	8
215	D. Stonkuvienė	Skuodo r.	8	6938	4.21	292	3.37	234	526	8
216	A. Jencius	Šilalės r.	9	6878	4.36	300	3.29	226	526	10
217	J. Pūkys	Šilutės r.	7	6616	4.93	326	3.02	200	526	8
218	S. Jovsa	Vilniaus r.	6	6204	5.16	320	3.32	206	526	6
219	D. Vaitiekūnienė	Pakruojo r.	7	6101	5.05	308	3.57	218	526	6
220	R. Valuckis	Tauragės r.	7	7453	3.95	294	3.10	231	525	13
221	A. Rimgaila	Kelmės r.	9	6802	4.41	300	3.30	225	525	12
222	A. Švelnys	Kretingos r.	9	6740	4.57	308	3.21	217	525	10
223	A. Gerulskienė	Skuodo r.	7	7070	4.07	288	3.34	236	524	6
224	R. Kazragys	Klaipėdos r.	6	6837	4.50	308	3.17	216	524	6
225	M. Šernaitė	Biržų r.	9	6754	4.27	288	3.49	236	524	8

Eil. Nr.	Laikytojas <i>Owner</i>	Savivaldybė <i>Municipality</i>	Vidutinis produktyvumas <i>Average productivity</i>							Karvių skaičius <i>No. of cows</i>
			vid. karvių sk. <i>avg. no. of cows</i>	pieno mlk kg	pieno riebalų <i>fat</i>		pieno baltymų <i>protein</i>		pieno riebalų ir baltymų suma <i>F+P</i>	
					%	kg	%	kg	kg	
226	L. Cicilionis	Radviliškio r.	6	6043	5.02	303	3.66	221	524	6
227	P. Eniulaitis	Šakių r.	8	6849	4.24	291	3.39	232	523	8
228	D. Skripkauskienė	Kretingos r.	9	6715	4.42	297	3.37	226	523	9
229	V. Daugintis	Kretingos r.	6	6659	4.42	295	3.43	228	523	6
230	P. Sasnauskas	Lazdijų r.	6	7380	3.75	277	3.32	245	522	6
231	T. Dabrickienė	Skuodo r.	10	7141	4.13	295	3.18	227	522	11
232	R. Blažienė	Tauragės r.	10	6345	4.78	303	3.45	219	522	9
233	D. Narmontienė	Plungės r.	9	6241	4.96	310	3.40	212	522	7
234	M. Balčienė	Šilalės r.	8	6978	4.24	296	3.23	225	521	8
235	L. Petrokienė	Šilalės r.	9	6700	4.51	302	3.27	219	521	10
236	G. Zakarauskienė	Mažeikių r.	10	7301	4.04	295	3.09	225	520	9
237	V. Luižys	Alytaus r.	7	6705	4.36	292	3.40	228	520	7
238	B. Kukenienė	Kupiškio r.	6	6095	5.05	308	3.47	212	520	6
239	A. Karbauskis	Šilalės r.	8	7580	3.78	286	3.07	233	519	8
240	K. Agintienė	Šilutės r.	8	7380	3.77	278	3.27	241	519	8
241	V. Švedienė	Šilutės r.	6	7104	4.06	289	3.24	230	519	7
242	R. Malūkas	Kretingos r.	8	7062	3.83	270	3.53	249	519	8
243	K. Venskūnas	Marijampolės sav.	6	6918	4.40	305	3.09	214	519	6
244	V. Taučkėlienė	Pasvalio r.	9	6260	4.71	295	3.57	224	519	9
245	L. Jakimavičienė	Vilkaviškio r.	9	7119	4.10	292	3.18	226	518	10
246	B. Sirvydienė	Šilalės r.	9	6714	4.32	290	3.38	227	517	9
247	S. Inkėnienė	Biržų r.	8	6696	4.34	290	3.39	227	517	8
248	O. Vasylienė	Kauno r.	6	7062	4.11	291	3.18	225	516	6
249	J. Stirbys	Tauragės r.	6	7058	4.16	293	3.16	223	516	8
250	E. Rupeikaitė	Alytaus r.	6	6811	4.28	292	3.29	224	516	7
251	E. Pavarotnikienė	Rokiškio r.	6	6512	4.62	301	3.30	215	516	6
252	A. Jakovickij	Šalčininkų r.	7	7278	3.78	275	3.29	240	515	7
253	A. Simėnienė	Biržų r.	10	6980	4.02	281	3.35	234	515	12
254	R. Misius	Šilalės r.	7	6695	4.40	295	3.28	220	515	7
255	V. Gasparavičius	Rokiškio r.	10	6852	4.24	291	3.25	223	514	11
256	A. Vaičiulis	Klaipėdos r.	8	6347	4.69	297	3.42	217	514	8
257	P. Lapunas	Vilniaus r.	9	6864	4.14	284	3.33	229	513	11
258	E. Gineitis	Klaipėdos r.	7	6817	4.20	286	3.33	227	513	8
259	V. Balčiūnas	Biržų r.	7	6736	4.04	272	3.57	241	513	8
260	S. Montvilas	Šilalės r.	7	6544	4.29	281	3.55	232	513	7
261	J. Eigėlis	Utenos r.	9	6249	4.85	303	3.36	210	513	10
262	S. Gonta	Skuodo r.	10	6858	4.07	279	3.40	233	512	10
263	N. Končiūtė	Mažeikių r.	6	6384	4.76	304	3.26	208	512	6
264	D. Klimavičienė	Anykščių r.	7	6029	4.91	296	3.59	216	512	7
265	R. Kurpeikienė	Šilalės r.	9	6954	4.18	291	3.16	220	511	9
266	R. Gudaitienė	Alytaus r.	7	6653	4.32	288	3.35	223	511	7
267	Z. Zubavičienė	Kalvarijos sav.	6	6455	4.58	296	3.33	215	511	6
268	L. Kavaliauskienė	Alytaus r.	10	6314	4.48	283	3.61	228	511	10
269	S. Kurmis	Šilalės r.	9	6903	4.16	288	3.21	222	510	7
270	V. Valiuškienė	Raseinių r.	8	6364	4.56	290	3.46	220	510	7
271	A. Kovaliukas	Kėdainių r.	7	6044	5.25	318	3.18	192	510	7
272	V. Ajutis	Biržų r.	9	6963	3.98	277	3.33	232	509	9
273	S. Gustaitis	Marijampolės sav.	8	6575	4.48	295	3.26	214	509	8
274	V. Kuniauskas	Raseinių r.	7	6424	4.40	283	3.51	226	509	7
275	A. Lydys	Kelmės r.	8	5984	4.75	284	3.76	225	509	8
276	L. Balsevičienė	Šakių r.	10	6913	4.09	283	3.26	225	508	10
277	L. Rimkuvienė	Šilalės r.	9	6883	4.09	281	3.31	227	508	8
278	K. Terleckis	Šilalės r.	8	6795	4.17	283	3.31	225	508	9
279	D. Stonkuvienė	Kretingos r.	10	6782	4.33	293	3.17	215	508	10
280	I. Girdvainienė	Pagėgių sav.	10	6770	4.24	287	3.27	221	508	10
281	J. Kosčiuška	Alytaus r.	8	6749	4.23	286	3.29	222	508	8
282	A. Ežerskis	Šilalės r.	10	6496	4.45	289	3.37	219	508	9
283	I. Kundrotienė	Šiaulių r.	6	6446	4.57	294	3.31	213	507	6

Eil. Nr.	Laikytojas <i>Owner</i>	Savivaldybė <i>Municipality</i>	Vidutinis produktyvumas <i>Average productivity</i>							Karvių skaičius <i>No. of cows</i>
			vid. karvių sk. <i>avg. no. of cows</i>	pieno mlk <i>kg</i>	pieno riebalų <i>fat</i>		pieno baltymų <i>protein</i>		pieno riebalų ir baltymų suma <i>F+P</i>	
					%	kg	%	kg	kg	
284	E. Motūza	Marijampolės sav.	8	6529	4.43	289	3.33	217	506	8
285	V. Žukas	Raseinių r.	6	6198	4.72	293	3.44	213	506	8
286	A. Pilkauskas	Prienų r.	7	6587	4.34	286	3.33	219	505	7
287	J. Buginienė	Rietavo sav.	9	6193	4.70	291	3.46	214	505	9
288	D. Jomantienė	Šakių r.	8	7261	3.84	279	3.09	225	504	8
289	B. Tribičienė	Šilutės r.	7	6852	4.07	279	3.28	225	504	8
290	A. Januškiene	Skudo r.	8	6780	4.31	293	3.12	211	504	9
291	J. Gudaitienė	Tauragės r.	8	6768	4.04	274	3.40	230	504	7
292	J. Baškienė	Kelmės r.	8	6686	4.25	284	3.30	220	504	8
293	A. Trumpickas	Rokiškio r.	6	6633	4.45	295	3.15	209	504	6
294	S. Abromavičius	Kelmės r.	7	6897	4.13	285	3.15	218	503	8
295	G. Mačys	Marijampolės sav.	9	6766	4.23	286	3.20	217	503	10
296	D. Klimbienė	Šilalės r.	8	6684	4.29	287	3.24	216	503	8
297	V. Rokas	Utenos r.	9	6677	4.13	276	3.40	227	503	9
298	V. Laurynaitienė	Jurbarko r.	6	6597	4.30	283	3.34	220	503	6
299	P. Krakys	Šilutės r.	9	6355	4.47	284	3.44	219	503	8
300	J. Čukauskas	Kalvarijos sav.	6	7051	4.08	288	3.04	214	502	6
301	R. Banys	Kaišiadorių r.	7	6283	4.46	280	3.53	222	502	7
302	V. Rickevičiūtė	Vilkaviškio r.	7	6926	4.04	280	3.20	221	501	8
303	A. Krupinskas	Vilkaviškio r.	8	6726	4.20	282	3.26	219	501	8
304	K. Tvaskus	Rokiškio r.	10	6472	4.37	283	3.37	218	501	10
305	R. Kairienė	Šilalės r.	8	6468	4.52	292	3.24	209	501	8
306	J. Girdvainienė	Plungės r.	7	6054	4.76	288	3.51	213	501	7
307	S. Bagdonavičienė	Raseinių r.	10	6509	4.34	282	3.35	218	500	11
<b>11–20 karvių cows</b>										
1	S. Prancus	Alytaus r.	11	9078	5.00	454	3.43	312	766	12
2	R. Tūtoraitis	Šilutės r.	12	9583	4.32	414	3.30	316	730	13
3	A. Bričkus	Kėdainių r.	11	8922	4.74	423	3.43	306	729	12
4	L. Čepulienė	Alytaus r.	17	8815	4.73	417	3.32	292	709	16
5	D. Mykolaitis	Alytaus r.	18	8393	4.92	413	3.44	289	702	18
6	B. Norvaišienė	Skudo r.	11	9145	4.24	388	3.38	309	697	12
7	A. Gabalis	Mažeikių r.	14	9225	4.16	383	3.34	308	691	14
8	A. Žiogas	Šilalės r.	17	8462	4.61	390	3.34	282	672	18
9	N. Čeponienė	Rokiškio r.	16	8924	4.08	364	3.39	302	666	17
10	D. Šarienė	Kėdainių r.	17	8969	4.14	372	3.26	292	664	18
11	I. Ambrozienė	Raseinių r.	12	8597	4.38	376	3.33	286	662	13
12	S. Kašelionienė	Alytaus r.	17	8574	4.38	376	3.27	280	656	17
13	R. Lemežienė	Mažeikių r.	18	8804	4.09	360	3.32	292	652	19
14	E. Bagdonas	Kėdainių r.	14	8188	4.61	377	3.34	273	650	14
15	R. Paksienė	Kretingos r.	17	8919	4.02	358	3.25	290	648	17
16	S. Rimgaila	Skudo r.	20	8987	3.91	351	3.29	296	647	21
17	V. Paliakas	Šilalės r.	18	8394	4.43	372	3.21	269	641	23
18	J. Rukas	Kalvarijos sav.	14	8607	4.24	365	3.20	275	640	15
19	L. Rožėnienė	Biržų r.	18	8534	4.06	347	3.43	292	639	17
20	S. Šerlinskas	Skudo r.	16	8264	4.41	365	3.30	273	638	17
21	J. Žukauskienė	Kupiškio r.	15	8196	4.47	367	3.30	271	638	16
22	O. Zlatarinskienė	Vilkaviškio r.	11	8130	4.35	354	3.49	284	638	11
23	J. Lisenko	Skudo r.	13	7930	4.60	364	3.42	271	635	12
24	K. Vaisiūnas	Biržų r.	18	8743	3.97	347	3.21	281	628	17
25	J. Bukelevičius	Alytaus r.	12	7953	4.57	363	3.32	264	627	14
26	J. Dobrovolskis	Skudo r.	19	8466	4.21	356	3.19	270	626	19
27	R. Dobrovolskienė	Šiaulių r.	16	8736	3.93	343	3.20	280	623	17
28	V. Kusas	Plungės r.	18	7459	4.93	368	3.41	255	623	19
29	A. Tuzinas	Kelmės r.	12	7925	4.45	353	3.38	268	621	11
30	J. Petraška	Alytaus r.	16	8213	4.12	338	3.42	281	619	16
31	I. Navikienė	Kėdainių r.	15	7995	4.35	348	3.39	271	619	17
32	K. Grigaliūnas	Rokiškio r.	16	8254	4.23	349	3.26	269	618	16
33	V. Zubrickienė	Jurbarko r.	20	8157	4.30	351	3.27	267	618	23
34	V. Mickus	Jurbarko r.	15	7758	4.57	355	3.38	262	617	15
35	A. Matevičienė	Kretingos r.	20	8282	4.04	335	3.39	281	616	20

Eil. Nr.	Laikytojas Owner	Savivaldybė Municipality	Vidutinis produktyvumas Average productivity							Karvių skaičius No. of cows
			vid. karvių sk. avg. no. of cows	pieno mlk kg	pieno riebalų fat		pieno baltymų protein		pieno riebalų ir baltymų suma F+P	
					%	kg	%	kg	kg	
36	R. Narkienė	Plungės r.	17	7912	4.23	335	3.54	280	615	19
37	R. Butkus	Šakių r.	19	7972	4.26	339	3.44	274	613	18
38	J. Narkus	Skuodo r.	19	7425	4.91	365	3.31	246	611	19
39	B. Matušauskienė	Kretingos r.	13	8379	4.07	341	3.21	269	610	13
40	K. Bernotas	Tauragės r.	11	8137	4.23	344	3.27	266	610	13
41	R. Bivilis	Kėdainių r.	12	7832	4.36	342	3.41	267	609	12
42	V. Tičkienė	Šilutės r.	13	7828	4.41	345	3.37	264	609	15
43	D. Judienė	Šilalės r.	19	7993	4.29	343	3.30	264	607	21
44	G. Šmitienė	Alytaus r.	13	8401	4.10	344	3.11	261	605	13
45	M. Vozgirdas	Šilalės r.	17	7933	4.29	340	3.33	264	604	17
46	A. Norkutė	Rietavo sav.	14	7873	4.47	352	3.20	252	604	16
47	L. Bardiuk	Šilutės r.	13	8073	4.32	349	3.14	253	602	12
48	A. Viskontas	Skuodo r.	19	7323	4.65	341	3.54	260	601	19
49	R. Kiržgalvis	Šilalės r.	13	7026	5.27	370	3.29	231	601	14
50	J. Paškevičienė	Jonavos r.	12	8399	4.01	337	3.10	260	597	11
51	R. Mockus	Raseinių r.	16	8062	4.18	337	3.21	259	596	15
52	J. Gudaitis	Šakių r.	14	7792	4.21	328	3.44	268	596	14
53	N. Jakienė	Skuodo r.	19	8084	4.02	325	3.34	270	595	19
54	V. Arcišauskas	Klaipėdos r.	11	7976	3.98	318	3.47	277	595	9
55	P. Petrusis	Kupiškio r.	17	7309	4.73	346	3.41	249	595	17
56	O. Prušinskienė	Kėdainių r.	11	7581	4.33	329	3.49	265	594	10
57	V. Korsakas	Šiaulių r.	14	7461	4.59	343	3.36	251	594	15
58	J. Jurgelevičius	Kelmės r.	14	8101	4.14	336	3.17	257	593	14
59	D. Zaleckis	Šilalės r.	13	7636	4.26	326	3.50	267	593	14
60	A. Andriekus	Skuodo r.	20	7507	4.55	342	3.34	251	593	19
61	S. Žilys	Biržų r.	12	7353	4.59	338	3.45	254	592	14
62	A. Jakas	Šilalės r.	11	8628	3.78	326	3.07	265	591	12
63	I. Kasputienė	Šilalės r.	20	7929	4.27	338	3.19	253	591	21
64	B. Davailis	Ukmergės r.	18	7691	4.30	331	3.36	259	590	18
65	G. Sragauskas	Plungės r.	14	7336	4.74	348	3.30	242	590	12
66	V. Akulauskas	Vilkaviškio r.	15	7304	4.71	344	3.37	246	590	14
67	J. Genutienė	Skuodo r.	13	7672	4.52	347	3.15	242	589	14
68	E. Merkelis	Skuodo r.	14	7187	4.63	333	3.55	255	588	12
69	O. Krikštaponienė	Širvintų r.	20	7674	4.18	321	3.47	266	587	19
70	R. Narkys	Skuodo r.	11	7682	4.22	324	3.41	262	586	11
71	Z. Mekas	Radviliškio r.	12	7097	4.81	341	3.42	243	584	12
72	R. Šilinis	Kupiškio r.	16	7043	4.85	341	3.45	243	584	15
73	L. Bušinskienė	Šilalės r.	19	7922	3.95	313	3.39	269	582	18
74	A. Valteris	Šilalės r.	15	7701	4.16	321	3.39	261	582	17
75	V. Veselis	Skuodo r.	14	7155	4.68	335	3.46	247	582	14
76	J. Kiela	Panevėžio r.	14	8049	4.04	325	3.18	256	581	15
77	R. Ramanauskas	Vilkaviškio r.	17	7473	4.41	329	3.38	252	581	17
78	Z. Turskis	Radviliškio r.	11	7190	4.68	337	3.40	244	581	12
79	B. Kupčiūnas	Rokiškio r.	15	6982	4.74	331	3.56	249	580	17
80	K. Pečiulienė	Kauno r.	13	7797	4.07	317	3.34	260	577	12
81	V. Ročys	Mažeikių r.	15	8067	3.95	319	3.18	257	576	15
82	J. Paulauskas	Alytaus r.	20	7753	4.17	323	3.26	253	576	19
83	N. Pliauga	Alytaus r.	15	6947	4.95	344	3.32	231	575	14
84	J. Jurkšas	Vilkaviškio r.	12	7747	4.21	326	3.20	248	574	12
85	R. Tamašauskas	Pagėgių sav.	20	7794	4.05	316	3.30	257	573	21
86	E. Blekaitis	Vilkaviškio r.	11	7272	4.68	340	3.20	233	573	11
87	G. Stankūnas	Radviliškio r.	17	7722	4.03	312	3.36	260	572	18
88	Ž. Bitinas	Biržų r.	20	7586	4.29	326	3.25	246	572	20
89	B. Fenskienė	Mažeikių r.	14	7547	4.15	313	3.43	259	572	15
90	K. Jurevičius	Kauno r.	17	7025	4.78	336	3.35	236	572	16
91	B. Sapitavičienė	Širvintų r.	11	7127	4.67	333	3.34	238	571	11
92	R. Labonas	Anykščių r.	19	7240	4.39	318	3.48	252	570	21
93	J. Dumčaitis	Jurbarko r.	12	7741	4.01	311	3.33	258	569	12

Eil. Nr.	Laikytojas <i>Owner</i>	Savivaldybė <i>Municipality</i>	Vidutinis produktyvumas <i>Average productivity</i>							Karvių skaičius <i>No. of cows</i>
			vid. karvių sk. <i>avg. no. of cows</i>	pieno mlk <i>kg</i>	pieno riebalų <i>fat</i>		pieno baltymų <i>protein</i>		pieno riebalų ir baltymų suma <i>F+P</i>	
					%	kg	%	kg	kg	
94	V. Pocius	Kretingos r.	11	7321	4.46	326	3.32	243	569	12
95	G. Vasiliauskiene	Šiaulių r.	16	7322	4.28	313	3.44	252	565	17
96	A. Motiejūnas	Kupiškio r.	17	7303	4.35	318	3.38	247	565	18
97	E. Marcinkevičienė	Raseinių r.	17	7354	4.30	316	3.38	248	564	16
98	S. Samauskis	Skuodo r.	11	7087	4.52	320	3.45	244	564	10
99	R. Šimkienė	Rietavo sav.	11	7094	4.53	321	3.41	242	563	11
100	R. Narkus	Skuodo r.	16	7441	4.34	323	3.21	239	562	17
101	A. Janušas	Tauragės r.	18	7349	4.27	314	3.38	248	562	18
102	E. Budrikas	Šilutės r.	20	7684	4.17	320	3.13	240	560	21
103	P. Kybartas	Telšių r.	11	7216	4.34	313	3.43	247	560	12
104	A. Žalynas	Alytaus r.	11	7096	4.51	320	3.38	240	560	11
105	A. Dapšauskas	Skuodo r.	16	7712	4.06	313	3.19	246	559	16
106	L. Kamilevičienė	Širvintų r.	15	7125	4.42	315	3.43	244	559	12
107	R. Maršalkienė	Širvintų r.	20	7591	4.17	317	3.18	241	558	19
108	R. Mikšys	Pagėgių sav.	18	7181	4.58	329	3.19	229	558	18
109	R. Kerpauskas	Plungės r.	18	7080	4.55	322	3.34	236	558	18
110	Z. Petkus	Šilutės r.	13	6830	4.81	328	3.36	230	558	13
111	P. Gudas	Plungės r.	15	6714	4.94	332	3.36	226	558	13
112	R. Žusiniene	Ignalinos r.	14	7430	4.20	312	3.30	245	557	15
113	A. Zarambienė	Šilutės r.	20	7090	4.52	320	3.35	237	557	21
114	S. Eitutis	Klaipėdos r.	16	7089	4.62	328	3.23	229	557	18
115	S. Kraptavičienė	Kalvarijos sav.	14	7081	4.55	322	3.33	235	557	14
116	E. Šukys	Radviliškio r.	16	7282	4.30	313	3.34	243	556	15
117	J. Valančius	Skuodo r.	12	7306	4.29	313	3.31	242	555	14
118	M. Narmontas	Skuodo r.	18	7100	4.33	308	3.48	247	555	19
119	O. Valauskienė	Plungės r.	12	7317	4.42	323	3.16	231	554	15
120	V. Karbauskas	Šilalės r.	13	6963	4.62	321	3.35	233	554	13
121	P. Poška	Raseinių r.	12	6880	4.62	318	3.43	236	554	12
122	D. Vladičienė	Šilutės r.	13	7610	4.10	312	3.16	241	553	14
123	O. Navickienė	Kelmės r.	13	7488	4.01	300	3.38	253	553	12
124	G. Šimkus	Kelmės r.	15	7313	4.28	313	3.28	240	553	14
125	S. Rangienė	Šilutės r.	12	7235	4.51	326	3.14	227	553	13
126	F. Buivydas	Kretingos r.	11	7098	4.57	325	3.21	228	553	9
127	J. Vaitiekūnas	Kupiškio r.	20	6911	4.61	319	3.39	234	553	20
128	V. Putramentas	Šiaulių r.	19	7614	3.94	300	3.31	252	552	19
129	G. Brokienė	Kalvarijos sav.	13	6552	4.84	317	3.58	235	552	14
130	A. Kuzminskas	Kretingos r.	17	7620	4.07	310	3.16	241	551	17
131	O. Simonavičienė	Kretingos r.	14	7270	4.33	315	3.25	236	551	16
132	B. Skapariene	Biržų r.	19	6809	4.59	313	3.48	237	550	19
133	A. Kučinskienė	Kalvarijos sav.	16	6744	4.73	319	3.43	231	550	16
134	L. Mockienė	Šiaulių r.	14	7929	3.81	302	3.12	247	549	15
135	R. Pužas	Vilkaviškio r.	11	7020	4.51	316	3.31	233	549	12
136	J. Lekavičius	Alytaus r.	11	6716	4.74	319	3.42	230	549	11
137	E. Gudauskas	Rietavo sav.	11	7441	4.06	302	3.30	246	548	13
138	I. Žilinskas	Šakių r.	15	7407	4.21	312	3.19	236	548	16
139	Ž. Makaraitė	Šilutės r.	16	7392	4.23	313	3.19	235	548	18
140	V. Beniušis	Skuodo r.	14	7282	4.28	312	3.25	236	548	14
141	S. Šmitienė	Skuodo r.	14	8072	3.56	287	3.23	260	547	10
142	J. Miliuvienė	Plungės r.	15	7365	4.11	302	3.33	245	547	16
143	E. Petkevičius	Kelmės r.	11	6895	4.59	317	3.34	230	547	12
144	M. Kaktienė	Šilutės r.	15	7294	4.18	305	3.31	241	546	17
145	P. Urbys	Šilutės r.	17	7572	4.05	307	3.14	238	545	18
146	A. Gargasas	Šilalės r.	16	7445	4.09	304	3.24	241	545	16
147	A. Bukevičienė	Lazdijų r.	18	7165	4.30	308	3.30	237	545	18
148	D. Kvetkauskienė	Kupiškio r.	18	6951	4.26	296	3.58	249	545	17
149	D. Černevičienė	Šakių r.	13	6701	4.87	326	3.26	219	545	13
150	R. Šaltys	Kėdainių r.	17	7505	4.10	308	3.14	236	544	16
151	M. Makaravičienė	Vilkaviškio r.	12	7313	4.09	299	3.34	245	544	12

Eil. Nr.	Laikytojas Owner	Savivaldybė Municipality	Vidutinis produktyvumas Average productivity							Karvių skaičius No. of cows
			vid. karvių sk. avg. no. of cows	pieno mlk kg	pieno riebalų fat		pieno baltymų protein		pieno riebalų ir baltymų suma F+P	
					%	kg	%	kg	kg	
152	A. Zubienė	Skuodo r.	13	7040	4.40	310	3.33	234	544	14
153	E. Zubrienė	Alytaus r.	16	7415	4.20	311	3.12	232	543	16
154	M. Baltrušaitienė	Telšių r.	13	6671	4.75	317	3.39	226	543	16
155	V. Buivydas	Šilalės r.	12	7369	4.13	304	3.23	238	542	13
156	E. Genčienė	Šilutės r.	13	7277	4.27	311	3.18	231	542	13
157	V. Vendzinskienė	Vilkaviškio r.	16	6675	4.84	323	3.28	219	542	17
158	S. Brazauskas	Kėdainių r.	12	7055	4.43	313	3.24	228	541	13
159	A. Rinkevičius	Vilkaviškio r.	12	7044	4.35	307	3.32	234	541	12
160	A. Bobinas	Kėdainių r.	12	7019	4.34	305	3.36	236	541	12
161	J. Mozūrienė	Prienų r.	16	6540	5.18	339	3.08	202	541	16
162	V. Proškina	Trakų r.	14	7322	4.11	301	3.26	239	540	14
163	I. Jonuškienė	Kupiškio r.	20	7138	4.11	294	3.45	246	540	20
164	K. Petrauskas	Šilalės r.	16	6907	4.57	316	3.24	224	540	17
165	V. Lačienė	Kelmės r.	20	7140	4.32	309	3.22	230	539	22
166	E. Miniotas	Kėdainių r.	14	6564	4.63	304	3.59	235	539	14
167	R. Narbutas	Kelmės r.	19	7572	3.94	298	3.17	240	538	23
168	N. Misiuvienė	Mažeikių r.	19	7155	4.28	306	3.24	232	538	19
169	V. Kaminskas	Varėnos r.	17	6978	4.50	314	3.21	224	538	18
170	P. Jankauskas	Pagėgių sav.	15	6872	4.52	311	3.30	227	538	15
171	J. Gadeikienė	Kretingos r.	17	7413	4.05	300	3.19	237	537	17
172	T. Zakarauskas	Šilalės r.	14	7288	4.16	303	3.21	234	537	18
173	R. Gikarienė	Skuodo r.	14	7245	4.22	306	3.19	231	537	14
174	E. Butkienė	Telšių r.	11	7099	4.35	309	3.22	228	537	13
175	P. Kuprusevičius	Alytaus r.	15	6940	4.36	303	3.35	233	536	15
176	A. Macikas	Šilutės r.	12	6812	4.48	305	3.39	231	536	13
177	Z. Pudžimienė	Šiaulių r.	19	7290	4.02	293	3.32	242	535	19
178	K. Deltuva	Kazlų Rūdos sav.	18	6993	4.33	303	3.32	232	535	18
179	V. Briedis	Šilalės r.	13	6925	4.43	307	3.30	228	535	16
180	J. Butautas	Šilalės r.	18	6587	4.89	322	3.23	213	535	19
181	B. Toleikis	Šilalės r.	14	6945	4.35	302	3.34	232	534	15
182	B. Kraujutienė	Kelmės r.	13	7289	4.07	297	3.24	236	533	15
183	S. Juknienė	Šilalės r.	14	7233	4.17	302	3.19	231	533	15
184	K. Viganauskas	Kalvarijos sav.	11	7181	4.22	303	3.20	230	533	11
185	E. Valuckienė	Tauragės r.	15	7108	4.33	308	3.15	224	532	16
186	V. Venclovas	Radviliškio r.	12	7089	4.33	307	3.17	225	532	11
187	R. Noreikienė	Šilalės r.	13	7060	4.22	298	3.31	234	532	14
188	R. Striaupa	Plungės r.	12	6909	4.52	312	3.18	220	532	11
189	K. Siaglo	Ignalinos r.	17	6775	4.35	295	3.49	236	531	20
190	K. Kubilius	Pagėgių sav.	18	6760	4.78	323	3.08	208	531	19
191	S. Budginienė	Šilalės r.	16	6974	4.31	301	3.28	229	530	15
192	O. Varaniūtė	Šilalės r.	16	6923	4.29	297	3.36	233	530	17
193	P. Vitkauskas	Kalvarijos sav.	18	7389	3.91	289	3.25	240	529	17
194	V. Striaukas	Kretingos r.	12	7250	4.10	297	3.20	232	529	12
195	B. Kazlauskienė	Rokiškio r.	17	7164	4.10	294	3.29	235	529	19
196	J. Kastėnas	Rokiškio r.	19	7116	4.06	289	3.37	240	529	19
197	A. Gabriūnas	Pasvalio r.	12	6871	4.38	301	3.31	228	529	14
198	V. Tamulevičius	Šakių r.	20	6807	4.58	312	3.18	217	529	24
199	V. Šiaudvytienė	Šilutės r.	16	6615	4.77	316	3.23	213	529	17
200	V. Žvinklys	Skuodo r.	16	7169	4.24	304	3.12	224	528	16
201	A. Jakubėnaitė	Kupiškio r.	14	6874	4.25	292	3.43	236	528	17
202	B. Kučinskienė	Kelmės r.	15	6778	4.42	300	3.37	228	528	15
203	K. Lakačauskis	Mažeikių r.	16	7479	4.04	302	3.00	225	527	16
204	E. Šuminas	Kupiškio r.	15	6984	4.22	294	3.33	233	527	17
205	K. Dzevyžis	Lazdijų r.	20	6930	4.34	301	3.26	226	527	19
206	S. Jokubauskis	Skuodo r.	11	6855	4.42	303	3.27	224	527	10
207	J. Rimkevičienė	Jurbarko r.	15	6630	4.57	303	3.38	224	527	11
208	J. Bergelis	Šilutės r.	17	7075	4.39	311	3.04	215	526	17
209	A. Bartkienė	Šilalės r.	20	6679	4.60	307	3.28	219	526	20

Eil. Nr.	Laikytojas <i>Owner</i>	Savivaldybė <i>Municipality</i>	Vidutinis produktyvumas <i>Average productivity</i>							Karvių skaičius <i>No. of cows</i>
			vid. karvių sk. <i>avg. no. of cows</i>	pieno mlk <i>kg</i>	pieno riebalų <i>fat</i>		pieno baltymų <i>protein</i>		pieno riebalų ir baltymų suma <i>F+P</i>	
					%	kg	%	kg	kg	
210	V. Kardušas	Joniškio r.	15	6596	4.52	298	3.45	228	526	14
221	D. Krištopaitienė	Šiaulių r.	11	6376	4.67	297	3.59	229	526	13
212	A. Brazdeikis	Mažeikių r.	15	7157	4.19	300	3.15	225	525	13
213	B. Sabaliauskas	Šilutės r.	13	7096	4.09	290	3.31	235	525	14
214	S. Balčiauskas	Šilutės r.	12	7074	4.04	285	3.40	240	525	11
215	R. Savaikaitis	Vilkaviškio r.	18	7243	4.02	291	3.22	233	524	19
216	V. Sidabras	Mažeikių r.	13	6987	4.20	293	3.31	231	524	16
217	A. Astrauskas	Kėdainių r.	12	6659	4.43	295	3.44	229	524	12
218	S. Prišmantas	Šilalės r.	14	7032	4.16	292	3.28	231	523	17
219	A. Bertašius	Kretingos r.	15	6918	4.34	300	3.22	223	523	16
220	V. Anužienė	Skuodo r.	14	7540	3.78	285	3.15	237	522	13
221	V. Kairys	Molėtų r.	11	6630	4.47	297	3.40	225	522	11
222	A. Lesnickas	Panevėžio r.	13	7025	3.96	278	3.46	243	521	12
223	V. Girdžiunas	Skuodo r.	18	6973	4.03	281	3.44	240	521	16
224	V. Šakienė	Mažeikių r.	17	6899	4.25	293	3.3	228	521	16
225	J. Miknius	Akmenės r.	16	6470	4.67	302	3.39	219	521	17
226	V. Sankauskienė	Kelmės r.	12	7236	4.10	297	3.08	223	520	13
227	V. Gerulaitis	Jurbarko r.	17	6749	4.40	297	3.31	223	520	16
228	S. Čižauskas	Šakių r.	16	7064	4.17	295	3.17	224	519	17
229	D. Šepkus	Širvintų r.	12	7003	4.20	294	3.21	225	519	15
230	D. Macijauskienė	Šilalės r.	16	7185	4.06	291	3.16	227	518	15
231	J. Paulauskas	Kelmės r.	15	7068	4.14	292	3.20	226	518	15
232	A. Rapkevičius	Pasvalio r.	17	6956	4.17	290	3.28	228	518	17
233	Z. Mačiulis	Šakių r.	14	7715	3.67	283	3.04	234	517	15
234	S. Urbonas	Marijampolės sav.	12	6973	4.14	288	3.29	229	517	12
235	V. Česonienė	Kauno r.	12	6567	4.53	297	3.34	220	517	13
236	D. Bertašienė	Pagėgių sav.	16	6527	4.72	308	3.20	209	517	15
237	J. Zigmantavičius	Joniškio r.	11	6513	4.60	300	3.34	217	517	11
238	S. Pauparys	Šilutės r.	15	6495	4.64	302	3.31	215	517	14
239	R. Borinskijienė	Kėdainių r.	11	7281	3.81	277	3.28	239	516	11
240	V. Baltrušaitienė	Pagėgių sav.	15	7070	4.12	291	3.19	225	516	17
241	P. Stasytis	Šilutės r.	13	6797	4.41	300	3.18	216	516	13
242	R. Mongirdas	Telšių r.	11	6714	4.28	287	3.41	229	516	14
243	N. Venckus	Šilalės r.	15	6600	4.57	302	3.24	214	516	14
244	E. Andrijauskienė	Šilalės r.	18	7022	4.09	287	3.25	228	515	20
245	P. Birbalas	Šilutės r.	20	6893	4.21	290	3.27	225	515	23
246	V. Kundrotas	Šiaulių r.	13	6374	4.73	302	3.35	213	515	14
247	A. Plačiukas	Pasvalio r.	16	7043	4.12	291	3.17	223	514	17
248	J. Kumža	Kelmės r.	17	6731	4.36	294	3.26	220	514	17
249	N. Liutkevičius	Radviliškio r.	16	6699	4.31	289	3.36	225	514	17
250	J. Gineika	Kėdainių r.	13	6607	4.42	292	3.36	222	514	13
251	R. Gudauskienė	Šilalės r.	12	7325	3.96	290	3.04	223	513	13
252	A. Navardauskas	Šilalės r.	17	6683	4.32	289	3.35	224	513	15
253	K. Bukontas	Mažeikių r.	18	6516	4.44	290	3.42	223	513	20
254	E. Kancevičienė	Šilalės r.	15	7306	4.07	297	2.95	215	512	16
255	R. Greiviškis	Kupiškio r.	12	7127	3.80	271	3.38	241	512	12
256	P. Stancikas	Šilutės r.	11	6590	4.55	300	3.21	212	512	11
257	N. Stašionis	Jonavos r.	14	7149	3.89	278	3.26	233	511	14
258	J. Stepanauskas	Vilkaviškio r.	15	7099	3.90	277	3.29	234	511	15
259	J. Damulis	Mažeikių r.	12	7082	3.93	279	3.28	232	511	13
260	R. Gurevičienė	Kalvarijos sav.	13	6717	4.31	289	3.30	222	511	14
261	Z. Skurdelis	Šilutės r.	18	6662	4.31	287	3.37	224	511	19
262	N. Mendelienė	Telšių r.	15	6347	4.76	302	3.29	209	511	13
263	E. Sabaliauskas	Šakių r.	11	6963	4.22	294	3.10	216	510	13
264	Z. Švirikienė	Šiaulių r.	12	6922	4.11	284	3.25	225	509	12
265	P. Grėbliuskas	Prienų r.	12	6556	4.53	297	3.23	212	509	12
266	Z. Rusickas	Kazlų Rūdos sav.	13	6402	4.48	287	3.47	222	509	14
267	Z. Stankienė	Rietavo sav.	14	6766	4.11	278	3.40	230	508	13

Eil. Nr.	Laikytojas Owner	Savivaldybė Municipality	Vidutinis produktyvumas Average productivity							Karvių skaičius No. of cows
			vid. karvių sk. avg. no. of cows	pieno mlk kg	pieno riebalų fat		pieno baltymų protein		pieno riebalų ir baltymų suma F+P	
					%	kg	%	kg	kg	
268	P. Vaičikas	Kelmės r.	11	6726	4.20	283	3.34	225	508	13
269	E. Styra	Biržų r.	17	6564	4.34	285	3.40	223	508	17
270	V. Stancikas	Tauragės r.	14	7047	3.93	277	3.27	230	507	14
271	L. Dilys	Biržų r.	18	6727	4.14	279	3.40	228	507	18
272	M. Vilimas	Kupiškio r.	18	6555	4.35	285	3.39	222	507	20
273	I. Veikalienė	Joniškio r.	15	6511	4.52	294	3.27	213	507	15
274	O. Alionienė	Kauno r.	18	7036	3.92	276	3.27	230	506	19
275	J. Danilaitis	Vilkaviškio r.	18	6852	4.16	285	3.22	221	506	24
276	R. Kraniauskas	Širvintų r.	14	6711	4.23	284	3.30	222	506	13
277	R. Žvaliauskas	Alytaus r.	18	6607	4.34	287	3.32	219	506	20
278	G. Strašinskienė	Tauragės r.	12	6559	4.42	290	3.29	216	506	12
279	M. Dedūra	Rietavo sav.	13	6547	4.24	277	3.49	229	506	17
280	V. Čemerys	Kupiškio r.	17	6520	4.49	293	3.27	213	506	18
281	A. Špokas	Kelmės r.	11	7071	4.07	288	3.07	217	505	13
282	A. Kalnietis	Rokiškio r.	13	6587	4.43	292	3.24	213	505	14
283	A. Jاسas	Skuodo r.	18	6496	4.60	299	3.16	206	505	15
284	J. Genčerauskas	Vilkaviškio r.	15	6461	4.47	289	3.34	216	505	15
285	M. Žalgirytė	Kretingos r.	14	7027	4.08	286	3.10	218	504	14
286	A. Šumskaitė	Vilkaviškio r.	19	6767	4.35	294	3.11	210	504	19
287	A. Jankaitis	Vilkaviškio r.	11	6750	4.28	289	3.18	215	504	11
288	D. Šmulškštys	Marijampolės sav.	14	6602	4.24	280	3.40	224	504	14
289	R. Stropus	Kretingos r.	16	6478	4.53	294	3.24	210	504	16
290	V. Čėsniene	Vilkaviškio r.	18	6416	4.46	286	3.40	218	504	19
291	A. Juočys	Skuodo r.	16	6966	4.01	279	3.21	224	503	15
292	A. Karalius	Anykščių r.	11	6907	3.87	267	3.42	236	503	11
293	A. Šetkus	Kretingos r.	15	6895	4.00	276	3.29	227	503	20
294	J. Martišius	Jurbarko r.	18	6667	4.26	284	3.29	219	503	21
295	S. Balezientienė	Lazdijų r.	12	6655	4.25	283	3.31	220	503	11
296	V. Biliuviene	Kaišiadorių r.	14	6636	4.35	289	3.22	214	503	12
297	J. Kaminskienė	Kelmės r.	13	7265	3.83	278	3.09	224	502	13
298	D. Jončas	Šilutės r.	20	7038	3.97	280	3.15	222	502	20
299	V. Brencienė	Skuodo r.	12	6498	4.37	284	3.36	218	502	13
300	D. Skrupskienė	Kalvarijos sav.	20	6080	4.92	299	3.35	203	502	19
301	R. Aukškalnis	Klaipėdos r.	12	5962	4.99	298	3.42	204	502	12
302	D. Kaušienė	Skuodo r.	20	7319	3.75	274	3.11	227	501	21
303	V. Rinkevičius	Alytaus r.	16	6708	4.18	281	3.28	220	501	16
304	P. Barkevičius	Kalvarijos sav.	13	6707	4.26	286	3.20	215	501	13
305	Č. Grubliauskas	Radviliškio r.	15	6690	4.26	285	3.22	216	501	14
306	Z. Murnikas	Biržų r.	18	6503	4.48	291	3.22	210	501	17
307	E. Nausėdienė	Šilutės r.	18	6799	4.02	273	3.33	227	500	20
308	D. Vaitkaitienė	Kauno r.	12	6660	4.35	290	3.15	210	500	13
309	J. Blonskis	Plungės r.	20	6500	4.46	290	3.23	210	500	20
310	V. Brazlauskas	Kelmės r.	12	6389	4.38	280	3.44	220	500	11
311	F. Milieškienė	Mažeikių r.	16	7254	3.96	287	2.92	212	499	17
312	M. Guiga	Utenos r.	11	7002	3.95	277	3.17	222	499	11
313	A. Kastėnas	Rokiškio r.	16	6525	4.30	281	3.33	218	499	16
314	R. Šlamas	Radviliškio r.	19	6424	4.36	280	3.41	219	499	18
315	K. Marčiulionis	Prienų r.	18	6119	4.72	289	3.42	210	499	18
316	I. Vaitkienė	Šilutės r.	12	7057	3.87	273	3.18	225	498	12
317	A. Rindeika	Plungės r.	11	7008	3.86	271	3.24	227	498	10
318	V. Kulberkis	Šilutės r.	11	6725	4.13	278	3.28	220	498	13
319	J. Pečiulis	Jurbarko r.	19	6482	4.36	283	3.32	215	498	18
320	I. Lukošūnienė	Kupiškio r.	14	6384	4.49	287	3.30	211	498	16
321	B. Raudonaitienė	Telšių r.	11	6363	4.36	277	3.47	221	498	11
322	J. Sabotaitis	Pagėgių sav.	20	6336	4.72	299	3.13	199	498	21
323	M. Mačaitienė	Lazdijų r.	13	6117	4.68	286	3.46	212	498	12
324	R. Petrauskienė	Mažeikių r.	12	6991	3.99	279	3.12	218	497	12
325	A. Cibauskis	Šilalės r.	16	6918	4.00	277	3.17	220	497	19



Eil. Nr.	Laikytojas <i>Owner</i>	Savivaldybė <i>Municipality</i>	Vidutinis produktyvumas <i>Average productivity</i>							Karvių skaičius <i>No. of cows</i>
			vid. karvių sk. <i>avg. no. of cows</i>	pieno mlk <i>kg</i>	pieno riebalų <i>fat</i>		pieno baltymų <i>protein</i>		pieno riebalų ir baltymų suma <i>F+P</i>	
					%	kg	%	kg		
326	P. Baltrušaitis	Radviliškio r.	19	6681	4.17	279	3.26	218	497	23
327	J. Rimeikis	Šiaulių r.	11	6626	4.18	277	3.32	220	497	10
328	A. Butkus	Šilalės r.	14	6524	4.32	282	3.29	215	497	13
329	D. Pugalskis	Kėdainių r.	17	6669	4.19	280	3.24	216	496	18
330	K. Bučinskas	Tauragės r.	12	6485	4.36	283	3.29	213	496	13
331	V. Kreivėnas	Prienų r.	15	6190	4.63	287	3.38	209	496	13
332	A. Muraula	Šilutės r.	11	6931	3.95	274	3.20	221	495	10
333	R. Buzas	Jonavos r.	11	6664	4.17	278	3.26	217	495	11
334	V. Kurmis	Rietavo sav.	20	6791	4.04	275	3.21	218	493	24
335	A. Tumasienė	Biržų r.	18	6465	4.25	275	3.38	218	493	17
336	J. Lebednykas	Prienų r.	14	6322	4.49	284	3.30	209	493	14
337	D. Lukaševičienė	Lazdijų r.	11	6000	4.88	293	3.33	200	493	11
338	L. Gudeliūnienė	Šilalės r.	13	6966	3.91	273	3.14	219	492	14
339	L. Botyrius	Kalvarijos sav.	12	6840	4.03	275	3.18	217	492	13
340	J. Vilimas	Mažeikių r.	19	6776	4.09	277	3.17	215	492	18
341	V. Žusinas	Ignalinos r.	17	6368	4.34	276	3.39	216	492	17
342	Z. Vitkuviene	Mažeikių r.	12	6245	4.48	280	3.40	212	492	13
343	Z. Jablonskis	Skuodo r.	17	6825	4.08	278	3.12	213	491	18
344	L. Kuliešienė	Šilutės r.	17	6673	4.20	280	3.16	211	491	18
345	M. Malakauskienė	Skuodo r.	14	6605	4.15	274	3.28	217	491	10
346	A. Drungilienė	Kretingos r.	20	6565	4.27	280	3.21	211	491	19
347	J. Jelmak	Šalčininkų r.	14	6519	4.23	276	3.29	215	491	16
348	B. Kinčiuvienė	Skuodo r.	20	6825	4.04	276	3.14	214	490	24
349	K. Stonkevičius	Mažeikių r.	14	6621	4.25	282	3.15	208	490	20
<b>21–30 karvių cows</b>										
1	R. Vasienė	Telšių r.	22	9909	4.94	489	3.30	327	816	23
2	R. Norkus	Vilkaviškio r.	26	8795	5.72	503	3.20	281	784	24
3	Č. Valaitis	Kazlų Rūdos sav.	28	10234	3.64	373	3.28	336	709	28
4	G. Spurgonas	Skuodo r.	23	8979	4.49	404	3.30	297	701	25
5	V. Agintas	Šilutės r.	30	8469	4.55	385	3.49	296	681	33
6	R. Aušūra	Vilkaviškio r.	23	8599	4.34	373	3.44	296	669	22
7	E. Mauricas	Šakių r.	28	8021	4.90	393	3.37	270	663	27
8	E. Dobrovolskis	Kretingos r.	24	8171	4.65	380	3.35	274	654	22
9	E. Kaminskas	Kelmės r.	24	8798	4.07	358	3.33	293	651	24
10	V. Valaitienė	Vilkaviškio r.	30	8431	4.37	369	3.34	282	651	29
11	R. Kazlauskienė	Prienų r.	29	8136	4.52	368	3.36	274	642	30
12	V. Janeliūnas	Pasvalio r.	22	8225	4.38	360	3.40	280	640	22
13	D. Sragauskienė	Plungės r.	25	8234	4.50	371	3.26	268	639	26
14	B. Mirošničenko	Tauragės r.	25	8543	4.11	351	3.35	286	637	25
15	V. Zibartas	Šilalės r.	23	8279	4.28	354	3.40	282	636	24
16	L. Gedgaudas	Skuodo r.	25	8159	4.30	351	3.47	283	634	23
17	R. Šatas	Biržų r.	30	8127	4.31	350	3.49	284	634	31
18	J. Lukoševičius	Vilkaviškio r.	27	8789	4.06	357	3.03	266	623	27
19	A. Termenienė	Radviliškio r.	28	7860	4.55	357	3.32	261	618	29
20	V. Baliutavičius	Telšių r.	30	7381	5.14	380	3.20	237	617	30
21	V. Bučienė	Biržų r.	26	8219	4.05	332	3.46	284	616	27
22	Ž. Oberauskas	Jurbarko r.	28	8012	4.43	355	3.22	258	613	29
23	D. Virinas	Panevėžio r.	24	7045	5.17	364	3.50	247	611	23
24	A. Bendikas	Šakių r.	27	8189	4.26	349	3.12	255	604	26
25	J. Antanavičienė	Kėdainių r.	24	7856	4.25	333	3.42	269	602	25
26	V. Ragainienė	Kretingos r.	22	7816	4.37	341	3.32	259	600	23
27	M. Daukševič	Trakų r.	22	8432	3.87	327	3.17	268	595	25
28	R. Čepulienė	Alytaus r.	24	7997	4.37	349	3.07	246	595	23
29	V. Šabanskienė	Rokiškio r.	23	7488	4.47	335	3.47	260	595	23
30	M. Šukys	Kretingos r.	22	8223	4.04	333	3.16	260	593	24
31	A. Stakeliūnas	Kaišiadorių r.	21	7821	4.06	318	3.47	272	590	21
32	S. Merkėlis	Skuodo r.	30	7903	4.17	329	3.29	260	589	32
33	A. Katauskas	Šilalės r.	26	7845	4.16	326	3.32	261	587	30
34	S. Dukauskas	Raseinių r.	23	7370	4.51	332	3.42	252	584	23
35	A. Raudys	Šilutės r.	25	6820	5.39	368	3.16	216	584	23

Eil. Nr.	Laikytojas Owner	Savivaldybė Municipality	Vidutinis produktyvumas Average productivity							Karvių skaičius No. of cows
			vid. karvių sk. avg. no. of cows	pieno mlk kg	pieno riebalų fat		pieno baltymų protein		pieno riebalų ir baltymų suma F+P	
					%	kg	%	kg	kg	
36	G. Kavaliauskas	Tauragės r.	28	7777	4.16	324	3.33	259	583	29
37	S. Sabaliauskas	Raseinių r.	22	7729	4.19	324	3.35	259	583	22
38	R. Burčikas	Lazdijų r.	22	7872	4.03	317	3.37	265	582	23
39	R. Kazlauskis	Skuodo r.	23	7794	4.22	329	3.24	253	582	24
40	Z. Kumpauskas	Rokiškio r.	24	7566	4.38	331	3.31	250	581	23
41	I. Norkienė	Akmenės r.	25	7836	4.03	316	3.36	263	579	24
42	S. Račkauskienė	Skuodo r.	26	7271	4.71	342	3.26	237	579	24
43	T. Zablackas	Lazdijų r.	23	7293	4.53	331	3.39	247	578	24
44	E. Simonavičius	Radvilišio r.	28	7897	4.08	322	3.22	254	576	33
45	V. Butauskienė	Vilkaviškio r.	22	7318	4.46	326	3.41	249	575	22
46	R. Urbonienė	Šilalės r.	28	7447	4.42	329	3.27	244	573	33
47	A. Valančiauskienė	Skuodo r.	26	7592	4.25	323	3.27	249	572	26
48	J. Dornykienė	Kauno r.	30	7206	4.54	327	3.39	245	572	30
49	A. Šverba	Mažeikių r.	23	7912	4.06	321	3.16	250	571	21
50	A. Martuzevičius	Kėdainių r.	27	7221	4.63	334	3.27	236	570	26
51	V. Sereika	Akmenės r.	21	7565	4.28	324	3.20	242	566	20
52	I. Martinaitienė	Pakruojo r.	22	7371	4.30	317	3.38	249	566	21
53	Z. Jeckienė	Kupiškio r.	21	7054	4.58	323	3.44	243	566	22
54	K. Mauricas	Šilutės r.	24	7161	4.55	326	3.30	236	562	27
55	J. Kiudys	Šilutės r.	23	7858	3.99	314	3.14	247	561	21
56	V. Steponavičius	Pasvalio r.	24	7625	4.12	314	3.24	247	561	24
57	J. Pukelis	Šilalės r.	22	7330	4.36	320	3.27	240	560	25
58	R. Plerpa	Biržų r.	24	7281	4.38	319	3.32	241	560	25
59	G. Lukavičienė	Mažeikių r.	30	7658	4.19	321	3.11	238	559	33
60	A. Mockuvienė	Šilalės r.	21	7559	4.12	312	3.27	247	559	22
61	Z. Gurauskas	Skuodo r.	22	7446	4.14	308	3.37	251	559	25
62	M. Monkevičius	Mažeikių r.	28	7809	3.86	302	3.28	256	558	31
63	D. Jankauskas	Tauragės r.	23	7580	4.11	311	3.24	246	557	23
64	L. Ūselienė	Tauragės r.	23	7412	4.36	323	3.16	234	557	26
65	A. Šimkus	Telšių r.	25	7183	4.37	314	3.38	243	557	27
66	E. Maselskis	Šilalės r.	27	7466	4.26	318	3.18	238	556	27
67	S. Barauskienė	Telšių r.	25	7645	3.95	302	3.31	253	555	25
68	R. Nausėda	Šilutės r.	28	7528	4.17	314	3.20	241	555	25
69	D. Račkauskas	Alytaus r.	22	7440	4.28	318	3.19	237	555	25
70	V. Gavėnas	Marijampolės sav.	21	7410	4.22	313	3.27	242	555	21
71	A. Kurlinkienė	Šilutės r.	21	7353	4.30	316	3.25	239	555	20
72	S. Gudinskas	Šilalės r.	21	7339	4.29	315	3.27	240	555	22
73	A. Brazdeikienė	Kretingos r.	26	7173	4.19	300	3.55	255	555	31
74	S. Norkevičius	Plungės r.	29	6956	4.61	320	3.37	235	555	30
75	S. Bindokas	Kazlų Rūdos sav.	22	7629	3.99	304	3.27	250	554	20
76	L. Kumštienė	Pasvalio r.	27	6793	4.75	322	3.42	232	554	26
77	V. Rimeikienė	Skuodo r.	23	7359	4.25	313	3.27	240	553	23
78	Z. Rubinas	Ignalinos r.	21	7336	4.27	313	3.26	239	552	22
79	V. Noreika	Skuodo r.	23	7104	4.35	309	3.42	243	552	25
80	K. Pužas	Šilalės r.	30	7596	3.99	303	3.26	248	551	33
81	V. Kukanauskas	Kelmės r.	28	7313	4.25	310	3.29	241	551	28
82	V. Mančekas	Vilkaviškio r.	24	7099	4.23	300	3.51	249	549	25
83	V. Vlasiuk	Radvilišio r.	24	7384	4.15	307	3.26	241	548	25
84	P. Latakas	Plungės r.	22	7614	3.96	302	3.20	243	545	24
85	J. Labalaukienė	Lazdijų r.	28	6911	4.48	309	3.41	236	545	30
86	S. Žukauskienė	Kretingos r.	22	7139	4.30	307	3.33	237	544	23
87	L. Sungaila	Mažeikių r.	23	7566	4.03	305	3.14	238	543	21
88	A. Vaitkus	Mažeikių r.	25	7162	4.38	314	3.20	229	543	26
89	D. Kvecienė	Šilalės r.	23	7066	4.28	302	3.39	240	542	22
90	A. Nausėda	Šilutės r.	27	6937	4.52	313	3.30	229	542	29
91	A. Muraška	Kupiškio r.	21	6790	4.57	310	3.41	231	541	20
92	S. Slaboševičius	Šilalės r.	22	7474	4.07	304	3.13	234	538	29
93	J. Klapatauskas	Kretingos r.	28	7336	3.90	286	3.44	252	538	28

Eil. Nr.	Laikytojas <i>Owner</i>	Savivaldybė <i>Municipality</i>	Vidutinis produktyvumas <i>Average productivity</i>							Karvių skaičius <i>No. of cows</i>
			vid. karvių sk. <i>avg. no. of cows</i>	pieno mlk <i>kg</i>	pieno riebalų <i>fat</i>		pieno baltymų <i>protein</i>		pieno riebalų ir baltymų suma <i>F+P</i>	
					%	kg	%	kg	kg	
94	A. Jančiauskas	Šilalės r.	24	7261	4.19	304	3.23	234	538	26
95	J. Kubilius	Tauragės r.	23	6788	4.62	313	3.30	224	537	21
96	A. Jonaitis	Skuodo r.	23	7558	3.90	295	3.19	241	536	24
97	S. Baldauskas	Šilalės r.	30	6883	4.52	311	3.27	225	536	32
98	V. Vaišnys	Marijampolės sav.	27	6362	5.01	319	3.41	217	536	26
99	S. Bagočius	Kelmės r.	23	7306	4.01	293	3.32	242	535	22
100	B. Bernotienė	Šilutės r.	27	7036	4.30	303	3.29	232	535	29
101	V. Bagdonienė	Plungės r.	30	7107	4.19	298	3.32	236	534	26
102	J. Visockis	Lazdijų r.	27	7375	4.00	295	3.22	238	533	27
103	V. Brazdeikis	Skuodo r.	22	7374	4.04	298	3.19	235	533	22
104	M. Danupienė	Kretingos r.	22	7333	4.08	299	3.18	233	532	24
105	V. Jokubynas	Vilkaviškio r.	23	6773	4.45	301	3.41	231	532	25
106	S. Žiugžda	Kalvarijos sav.	21	7048	4.27	301	3.26	230	531	22
107	D. Venckienė	Šilutės r.	26	6893	4.55	314	3.14	217	531	28
108	S. Korženka	Pagėgių sav.	23	6798	4.55	309	3.27	222	531	20
109	A. Gelbūda	Vilkaviškio r.	23	6760	4.66	315	3.19	216	531	22
110	P. Brazys	Šilutės r.	24	6581	4.79	316	3.24	214	530	25
111	R. Bambalienė	Šilalės r.	22	6999	4.32	303	3.23	226	529	22
112	E. Skrupskis	Kalvarijos sav.	25	6720	4.63	311	3.25	218	529	24
113	S. Jurkšaitis	Tauragės r.	21	6706	4.43	297	3.46	232	529	21
114	G. Narkienė	Plungės r.	23	6571	4.59	302	3.44	226	528	22
115	A. Drungilas	Šilalės r.	29	6986	4.49	314	3.05	213	527	31
116	V. Senkus	Marijampolės sav.	28	6869	4.20	288	3.48	239	527	30
117	E. Bitkeris	Šilutės r.	22	7262	3.99	290	3.24	236	526	24
118	B. Jonauskas	Skuodo r.	25	7116	4.13	294	3.26	232	526	28
119	V. Gūra	Biržų r.	21	6751	4.48	302	3.32	224	526	27
120	E. Gustaitis	Prienų r.	23	6661	4.76	317	3.13	209	526	23
121	K. Strazdauskas	Mažeikių r.	28	6502	5.01	326	3.08	200	526	27
122	R. Bondzinskas	Radviliškio r.	21	7358	3.88	286	3.25	239	525	22
123	D. Anilionienė	Pasvalio r.	24	7197	4.08	294	3.21	231	525	24
124	R. Šimkus	Šilalės r.	21	7109	4.35	309	3.03	216	525	21
125	V. Vaštakas	Rokiškio r.	22	6763	4.51	305	3.25	220	525	22
126	J. Preibys	Kretingos r.	22	7061	4.15	293	3.27	231	524	23
127	V. Balčinas	Šilutės r.	25	6895	4.30	297	3.29	227	524	24
128	S. Abrutis	Kretingos r.	28	7046	4.17	294	3.26	229	523	30
129	L. Poškienė	Skuodo r.	21	6962	4.21	293	3.30	230	523	23
130	V. Lukšienė	Skuodo r.	26	7219	4.05	292	3.19	230	522	25
131	Z. Vingis	Šilutės r.	24	7147	4.16	297	3.14	225	522	28
132	D. Žąsinienė	Anykščių r.	21	6636	4.44	295	3.42	227	522	18
133	R. Pociuvienė	Šilutės r.	23	7342	3.97	291	3.13	230	521	22
134	J. Vaišnorienė	Tauragės r.	26	7155	4.03	288	3.26	233	521	28
135	A. Karbauskas	Skuodo r.	30	6949	4.11	286	3.38	235	521	30
136	R. Blaževičius	Kupiškio r.	25	6779	4.29	291	3.40	230	521	27
137	A. Brasas	Plungės r.	21	7326	3.85	282	3.25	238	520	20
138	A. Surutkevičius	Vilkaviškio r.	21	6948	4.21	293	3.27	227	520	21
139	A. Kubiliūnas	Utenos r.	26	6888	4.19	288	3.37	232	520	27
140	P. Gedminas	Šiaulių r.	21	6592	4.51	297	3.38	223	520	24
141	R. Kiršys	Tauragės r.	21	6786	4.39	298	3.26	221	519	22
142	V. Dilys	Biržų r.	26	6777	4.37	296	3.29	223	519	27
143	R. Ivoška	Ukmergės r.	22	6575	4.46	293	3.43	226	519	23
144	P. Džiaugys	Raseinių r.	28	7220	4.00	289	3.17	229	518	28
145	A. Naglius	Šiaulių r.	28	6813	4.34	296	3.26	222	518	27
146	L. Daukšienė	Rietavo sav.	23	6759	4.23	286	3.42	231	517	24
147	V. Bataitis	Šakių r.	25	8014	3.11	249	3.33	267	516	26
148	K. Bosas	Šakių r.	21	6441	4.64	299	3.36	217	516	19
149	P. Rancas	Skuodo r.	26	7076	3.92	278	3.36	237	515	26
150	A. Laivys	Mažeikių r.	28	6885	4.17	287	3.31	228	515	27
151	J. Bernotienė	Klaipėdos r.	29	6809	4.20	286	3.37	229	515	35

Eil. Nr.	Laikytojas Owner	Savivaldybė Municipality	Vidutinis produktyvumas Average productivity						Karvių skaičius No. of cows	
			vid. karvių sk. avg. no. of cows	pieno mlk kg	pieno riebalų fat		pieno baltymų protein			pieno riebalų ir baltymų suma F+P kg
					%	kg	%	kg		
152	B. Buivydienė	Šilutės r.	21	6780	4.18	284	3.40	231	515	19
153	R. Česnakas	Šakių r.	26	6630	4.22	279	3.56	236	515	27
154	T. Lekavičius	Šilutės r.	21	6842	4.21	288	3.30	226	514	22
155	V. Paškauskas	Jurbarko r.	27	6621	4.47	296	3.30	218	514	28
156	A. Budginas	Šilalės r.	21	6510	4.51	294	3.37	220	514	20
157	Z. Balčiukynienė	Prienų r.	28	6490	4.65	302	3.26	212	514	24
158	D. Lukoševičienė	Šilalės r.	24	7362	3.84	283	3.13	230	513	29
159	L. Stonkuvienė	Skuodo r.	28	6933	4.29	297	3.12	216	513	29
160	A. Mačiulaitis	Šilutės r.	25	6638	4.32	287	3.40	226	513	23
161	P. Zoza	Joniškio r.	30	6731	4.24	285	3.35	226	511	31
162	M. Rutkauskas	Prienų r.	27	6411	4.70	301	3.28	210	511	27
163	S. Donėla	Skuodo r.	22	6968	4.31	301	3.00	209	510	22
164	E. Jurkus	Skuodo r.	27	6736	4.35	293	3.22	217	510	27
165	A. Banitauskas	Šilalės r.	22	6689	4.29	287	3.34	223	510	21
166	A. Laurinavičius	Šilalės r.	24	6661	4.46	297	3.20	213	510	25
167	L. Aidukonis	Vilkaviškio r.	25	6955	4.05	282	3.27	227	509	21
168	R. Lankutis	Plungės r.	21	6699	4.26	286	3.34	223	509	19
169	V. Venckus	Kelmės r.	27	6432	4.58	295	3.33	214	509	28
170	V. Bazevičienė	Vilkaviškio r.	23	6750	4.18	282	3.35	226	508	25
171	J. Kuprys	Biržų r.	27	6621	4.40	291	3.28	217	508	28
172	K. Skudas	Anykščių r.	23	6281	4.64	292	3.43	216	508	28
173	V. Durneika	Vilkaviškio r.	21	6763	4.16	281	3.34	226	507	23
174	R. Leškienė	Jurbarko r.	21	6908	4.08	282	3.24	224	506	20
175	A. Masiulis	Jurbarko r.	25	6448	4.50	290	3.35	216	506	24
176	A. Majauskas	Rietavo sav.	21	6686	4.24	284	3.31	221	505	19
177	P. Narvaišas	Kretingos r.	26	7243	3.74	271	3.21	233	504	25
178	L. Merkelis	Šilalės r.	26	7105	4.01	285	3.08	219	504	32
179	M. Švalkūnas	Šilalės r.	30	7017	4.16	292	3.03	212	504	29
180	O. Maigienė	Mažeikių r.	29	6885	4.13	284	3.19	220	504	28
181	D. Baužienė	Skuodo r.	22	6685	4.18	279	3.37	225	504	22
182	S. Jurkus	Skuodo r.	28	6591	4.38	289	3.27	215	504	29
183	E. Grumulaitienė	Šakių r.	21	6775	4.24	288	3.18	215	503	22
184	A. Krištopaitienė	Šiaulių r.	24	6643	4.17	277	3.41	226	503	23
185	P. Čepauskas	Tauragės r.	24	6640	4.35	289	3.21	213	502	24
186	L. Balsevičienė	Prienų r.	30	6219	4.61	287	3.45	215	502	30
187	D. Girdžius	Raseinių r.	22	6623	4.38	290	3.19	211	501	29
188	V. Skara	Skuodo r.	23	7088	3.84	272	3.22	228	500	24
189	S. Poška	Šilalės r.	21	6953	3.92	273	3.26	227	500	19
190	A. Tamašauskas	Pagėgių sav.	24	6738	4.26	287	3.16	213	500	25
191	B. Kobcevienė	Telšių r.	24	6730	4.16	280	3.27	220	500	22
192	G. Kazlauskienė	Mažeikių r.	24	6457	4.47	288	3.29	212	500	22
193	A. Rimgaila	Skuodo r.	28	6877	4.01	276	3.24	223	499	32
194	O. Odinbergienė	Pagėgių sav.	29	6691	4.22	282	3.25	217	499	28
195	V. Burneckis	Šilalės r.	26	6654	4.20	279	3.30	220	499	25
196	V. Piečius	Skuodo r.	30	6569	4.34	285	3.26	214	499	29
197	O. Matolienė	Radviliškio r.	28	6663	4.20	280	3.27	218	498	33
198	V. Lukoševičienė	Telšių r.	21	6584	4.26	280	3.32	218	498	22
199	A. Norgėla	Pasvalio r.	27	6584	4.32	284	3.24	214	498	27
200	P. Abrutis	Šakių r.	24	6597	4.10	271	3.42	226	497	24
201	J. Trakšelis	Kelmės r.	27	7013	3.79	266	3.28	230	496	30
202	V. Labanauskienė	Joniškio r.	21	6840	4.08	279	3.18	217	496	20
203	J. Narkus	Skuodo r.	22	6688	4.14	277	3.28	219	496	23
204	I. Aglinskienė	Pasvalio r.	23	6683	4.18	279	3.24	217	496	22
205	J. Petrauskas	Skuodo r.	23	6271	4.51	283	3.39	213	496	23
206	S. Pielikys	Pagėgių sav.	29	6387	4.50	287	3.26	208	495	29
207	B. Tenienė	Kalvarijos sav.	22	6330	4.49	285	3.30	209	494	20
208	J. Liubancas	Jurbarko r.	26	6226	4.47	278	3.46	216	494	25
209	E. Černiauskas	Pagėgių sav.	25	6183	4.80	297	3.19	197	494	26

Eil. Nr.	Laikytojas <i>Owner</i>	Savivaldybė <i>Municipality</i>	Vidutinis produktyvumas <i>Average productivity</i>							Karvių skaičius <i>No. of cows</i>
			vid. karvių sk. <i>avg. no. of cows</i>	pieno mlk <i>kg</i>	pieno riebalų <i>fat</i>		pieno baltymų <i>protein</i>		pieno riebalų ir baltymų suma <i>F+P</i>	
					%	kg	%	kg		
210	R. Brandišauskas	Molėtų r.	21	6361	4.19	267	3.56	226	493	20
221	R. Vyšniauskas	Skuodo r.	27	7361	3.56	262	3.12	230	492	29
212	A. Rankauskas	Šakių r.	24	6472	4.29	278	3.30	214	492	26
213	R. Gadeikis	Skuodo r.	27	6870	4.03	277	3.12	214	491	30
214	A. Vaičekauskis	Kretingos r.	25	6458	4.42	285	3.19	206	491	26
215	D. Cap	Šakių r.	21	6358	4.43	282	3.28	209	491	19
216	A. Kvietkus	Raseinių r.	29	6874	3.96	272	3.18	218	490	29
217	A. Janilionis	Biržų r.	29	6319	4.40	278	3.36	212	490	31
218	K. Vaškys	Kretingos r.	24	7009	3.75	263	3.22	226	489	23
219	A. Rinkevičius	Pagėgių sav.	23	6669	4.09	273	3.24	216	489	23
220	E. Šulskis	Anykščių r.	27	6429	4.19	270	3.39	218	488	30
221	Z. Kiminienė	Šilalės r.	28	6260	4.59	287	3.21	201	488	32
222	A. Tulčius	Skuodo r.	25	6922	3.83	265	3.21	222	487	25
223	D. Serapinienė	Telšių r.	25	6660	4.03	269	3.27	218	487	24
224	M. Španceris	Pagėgių sav.	21	6298	4.45	281	3.27	206	487	21
225	L. Pocienė	Telšių r.	21	6466	4.13	267	3.37	218	485	21
226	J. Papievis	Šilutės r.	24	6441	4.37	281	3.17	204	485	26
227	S. Pranciulienė	Joniškio r.	21	6339	4.36	277	3.28	208	485	21
228	V. Šlivinskas	Radviliškio r.	21	6211	4.44	276	3.36	209	485	22
229	J. Pocius	Pagėgių sav.	22	6401	4.33	277	3.23	207	484	24
230	J. Mačiulaitienė	Vilkaviškio r.	23	6516	4.16	271	3.26	212	483	20
231	D. Lūžienė	Rokiškio r.	30	5818	4.77	278	3.52	205	483	32
232	A. Sirius	Plungės r.	24	6415	4.37	281	3.13	201	482	25
233	Z. Aidukienė	Biržų r.	24	6383	4.25	271	3.30	211	482	21
234	Z. Garbenčius	Plungės r.	25	6833	3.94	269	3.11	212	481	28
235	B. Poška	Šilalės r.	24	6625	4.04	268	3.20	212	480	21
236	D. Saudargas	Klaipėdos r.	23	6545	4.17	273	3.16	207	480	24
237	A. Grigalis	Šilutės r.	22	6427	4.13	265	3.34	215	480	21
238	V. Grigaitis	Kretingos r.	24	5919	4.52	268	3.56	211	479	23
239	T. Koršul	Ignalinos r.	28	6264	4.25	266	3.38	212	478	25
240	Z. Jaunius	Šilutės r.	27	6008	4.68	281	3.27	197	478	25
241	L. Jakštas	Skuodo r.	28	6720	3.94	265	3.15	212	477	28
242	G. Pocienė	Pagėgių sav.	24	6574	4.00	263	3.26	214	477	23
243	A. Brazienė	Vilkaviškio r.	26	6453	4.03	260	3.37	217	477	30
244	O. Kaminskienė	Šiaulių r.	29	6325	4.29	271	3.26	206	477	29
245	V. Dunauskienė	Kretingos r.	24	6298	4.12	260	3.45	217	477	22
246	L. Skersienė	Plungės r.	24	6661	4.01	267	3.13	209	476	27
247	K. Žukauskienė	Prienų r.	27	6606	4.08	269	3.14	207	476	29
248	K. Beržinienė	Tauragės r.	26	6806	3.80	258	3.19	217	475	26
249	R. Raudonius	Šilalės r.	23	6666	3.88	259	3.23	216	475	24
250	G. Milevičius	Druskininkų sav.	21	6064	4.48	272	3.34	203	475	22
251	E. Sasnauskienė	Šilutės r.	25	6559	4.00	263	3.22	211	474	30
252	G. Šerpytienė	Šilutės r.	26	6687	3.69	247	3.38	226	473	25
253	K. Vydeika	Mažeikių r.	24	6383	4.09	261	3.33	212	473	26
254	V. Noreika	Pagėgių sav.	21	6335	4.15	263	3.32	210	473	22
255	Z. Navikienė	Biržų r.	23	6080	4.43	269	3.36	204	473	25
256	P. Viršilas	Telšių r.	30	6317	4.18	264	3.30	208	472	27
257	A. Baikauskienė	Kėdainių r.	21	6276	4.08	256	3.44	216	472	22
258	V. Kačerauskas	Pasvalio r.	22	5969	4.47	267	3.44	205	472	20
259	T. Dabašauskas	Trakų r.	23	6119	4.50	275	3.20	196	471	27
260	S. Ruginytė	Mažeikių r.	25	6529	4.09	267	3.11	203	470	24
261	V. Armoškienė	Kelmės r.	28	6308	4.14	261	3.32	209	470	27
262	V. Budreckas	Telšių r.	22	5878	4.57	269	3.42	201	470	21
263	G. Petrauskas	Skuodo r.	21	6034	4.52	272	3.26	197	469	22
264	P. Kvederas	Plungės r.	28	5986	4.39	263	3.45	206	469	29
265	A. Vaičius	Skuodo r.	24	6634	3.86	256	3.18	211	467	23
266	E. Zimnickas	Panevėžio r.	22	6406	4.05	259	3.25	208	467	22
267	R. Gražulis	Kalvarijos sav.	23	6245	4.21	263	3.26	204	467	26

Eil. Nr.	Laikytojas Owner	Savivaldybė Municipality	Vidutinis produktyvumas <i>Average productivity</i>							Karvių skaičius No. of cows
			vid. karvių sk. avg. no. of cows	pieno mlk kg	pieno riebalų <i>fat</i>		pieno baltymų <i>protein</i>		pieno riebalų ir baltymų suma <i>F+P</i>	
					%	kg	%	kg	kg	
268	G. Žvynys	Utenos r.	27	5941	4.42	263	3.44	204	467	25
269	L. Norbutas	Rietavo sav.	29	6402	4.10	263	3.18	203	466	28
270	P. Lubys	Plungės r.	30	6143	4.32	266	3.25	200	466	31
271	L. Landauskienė	Biržų r.	30	6103	4.14	253	3.50	213	466	27
272	J. Grubienė	Lazdijų r.	29	6451	4.06	262	3.15	203	465	30
273	R. Vaseris	Plungės r.	29	6246	4.20	262	3.24	203	465	31
274	A. Venslovas	Pasvalio r.	28	6138	4.35	267	3.22	198	465	29
275	G. Lukauskas	Kretingos r.	27	6536	3.82	250	3.28	214	464	36
276	J. Bitkeris	Tauragės r.	27	6123	4.28	262	3.28	201	463	27
277	K. Živila	Kalvarijos sav.	24	6023	4.48	270	3.21	193	463	24
278	V. Juodeikis	Telšių r.	27	6514	3.70	241	3.40	221	462	28
279	L. Bierontienė	Skuodo r.	29	6264	4.25	266	3.13	196	462	29
280	B. Oberauskienė	Pagėgių sav.	24	6211	4.15	258	3.29	204	462	25
281	A. Timofejevas	Jurbarko r.	21	6089	4.30	262	3.29	200	462	21
282	Ž. Langaitis	Vilkaviškio r.	21	5891	4.48	264	3.37	198	462	20
283	R. Kaulius	Šilalės r.	25	6224	4.11	256	3.29	205	461	30
284	I. Petrauskienė	Kaišiadorių r.	26	5878	4.43	260	3.41	201	461	27
285	J. Mižutavičius	Kelmės r.	21	6318	4.09	258	3.20	202	460	19
286	S. Mineikis	Skuodo r.	28	5892	4.60	271	3.20	189	460	27
287	A. Zablackas	Biržų r.	30	6238	4.11	256	3.26	203	459	30
288	J. Butkevičius	Kretingos r.	28	5969	4.22	252	3.47	207	459	26
289	N. Slavinskienė	Alytaus r.	30	6332	4.07	258	3.17	200	458	34
290	A. Bičkus	Raseinių r.	22	6210	4.13	256	3.25	202	458	22
291	M. Krauleidis	Šilutės r.	23	6223	4.02	250	3.32	207	457	25
292	A. Skupas	Kupiškio r.	22	6027	4.23	255	3.36	202	457	22
293	D. Sipavičienė	Ukmergės r.	22	5788	4.60	266	3.30	191	457	22
294	E. Borusienė	Raseinių r.	26	5742	4.61	264	3.35	193	457	23
295	V. Budrys	Mažeikių r.	24	6171	4.23	261	3.16	195	456	26
296	V. Moncevičius	Šakių r.	26	6256	4.10	256	3.18	199	455	28
297	L. Eidukaitienė	Vilkaviškio r.	24	6111	4.29	262	3.14	192	454	26
298	J. Brazdeikis	Skuodo r.	27	6821	3.40	232	3.25	221	453	29
299	P. Mockus	Plungės r.	29	6385	3.73	238	3.37	215	453	23
300	V. Gadeikienė	Skuodo r.	22	6277	4.15	261	3.05	192	453	24
301	S. Žiulpa	Mažeikių r.	24	6000	4.39	263	3.16	190	453	25
302	L. Čižauskienė	Vilkaviškio r.	29	5986	4.34	260	3.23	193	453	30
303	L. Šneiderienė	Raseinių r.	30	6072	4.17	253	3.27	199	452	28
304	G. Butkus	Plungės r.	22	5936	4.27	254	3.32	197	451	22
305	P. Damidavičius	Vilkaviškio r.	28	5828	4.45	259	3.29	192	451	26
306	D. Stirbienė	Šilutės r.	22	5822	4.61	268	3.14	183	451	23
307	L. Budžienė	Plungės r.	26	6370	3.85	245	3.22	205	450	28
308	J. Čejauskienė	Telšių r.	29	5869	4.48	263	3.18	187	450	29
309	V. Lenzschurr	Šilutės r.	28	5341	5.15	275	3.28	175	450	26
<b>31–50 karvių cows</b>										
1	A. Rumbutienė	Tauragės r.	33	10104	4.37	442	3.45	348	790	31
2	S. Baltrušaitis	Raseinių r.	32	9371	4.38	411	3.41	319	730	31
3	I. Petrauskienė	Šilutės r.	42	9040	4.58	414	3.24	293	707	40
4	J. Karbauskas	Tauragės r.	34	8492	4.64	394	3.57	303	697	34
5	R. Svipas	Lazdijų r.	41	9063	4.26	386	3.38	307	693	46
6	R. Pauža	Vilkaviškio r.	41	9085	4.24	385	3.31	301	686	44
7	J. Stumbrienė	Rokiškio r.	44	9728	3.77	367	3.23	314	681	44
8	V. Katinas	Šilalės r.	39	8698	4.63	402	3.19	277	679	38
9	R. Bagdonas	Rietavo sav.	36	8061	5.13	414	3.25	262	676	41
10	R. Takulinskas	Vilkaviškio r.	42	8633	4.17	360	3.42	295	655	46
11	S. Bartkevičienė	Plungės r.	45	8576	4.14	355	3.45	295	650	44
12	J. Beinoras	Širvintų r.	34	8114	4.56	370	3.44	279	649	38
13	J. Butkevičius	Kretingos r.	38	8450	4.11	348	3.46	292	640	38
14	R. Donėlienė	Skuodo r.	31	8889	3.81	338	3.38	300	638	32
15	A. Vaičiulis	Šilalės r.	37	8610	4.04	348	3.31	285	633	36

Eil. Nr.	Laikytojas <i>Owner</i>	Savivaldybė <i>Municipality</i>	Vidutinis produktyvumas <i>Average productivity</i>							Karvių skaičius <i>No. of cows</i>
			vid. karvių sk. <i>avg. no. of cows</i>	pieno mlk <i>kg</i>	pieno riebalų <i>fat</i>		pieno baltymų <i>protein</i>		pieno riebalų ir baltymų suma <i>F+P</i>	
					%	kg	%	kg	kg	
16	L. Vilčinskienė	Lazdijų r.	42	8366	4.29	359	3.25	272	631	40
17	L. Mikalauskiene	Skuodo r.	39	8632	3.99	344	3.31	286	630	42
18	V. Urbonavičius	Radviliškio r.	39	8565	4.06	348	3.29	282	630	35
19	K. Tverijonienė	Šilalės r.	42	8411	4.29	361	3.17	267	628	42
20	G. Šimkus	Šilalės r.	33	7406	5.26	390	3.21	238	628	34
21	E. Dubaka	Ignalinos r.	31	8442	4.15	351	3.27	276	627	28
22	T. Bikulčius	Ignalinos r.	31	8273	4.22	350	3.34	276	626	34
23	A. Simanavičienė	Raseinių r.	37	8722	3.85	335	3.32	290	625	41
24	V. Endriukaitis	Šakių r.	31	8187	4.32	354	3.31	271	625	33
25	L. Navickienė	Radviliškio r.	43	7789	4.60	358	3.43	267	625	49
26	R. Balevičius	Alytaus r.	32	8366	4.12	345	3.29	276	621	32
27	J. Vėlavičius	Šilalės r.	41	8522	4.07	347	3.17	270	617	40
28	E. Janušas	Biržų r.	31	7715	4.57	352	3.41	263	615	30
29	A. Beniušis	Telšių r.	31	8429	3.98	336	3.28	277	613	31
30	R. Galdikienė	Plungės r.	35	7875	4.41	347	3.30	260	607	33
31	R. Šidlauskienė	Kėdainių r.	40	7792	4.46	348	3.33	259	607	43
32	A. Visagorskis	Klaipėdos r.	46	7610	4.52	344	3.45	262	606	50
33	A. Kvederavičius	Alytaus r.	36	7859	4.44	349	3.23	254	603	41
34	J. Žalandauskas	Tauragės r.	41	7701	4.58	353	3.23	249	602	42
35	D. Vėta	Rokiškio r.	32	8526	3.82	325	3.21	274	599	31
36	V. Pudžmys	Kretingos r.	31	8112	3.91	318	3.47	281	599	33
37	V. Šedvydienė	Skuodo r.	41	8577	3.84	329	3.14	269	598	41
38	R. Loveikis	Tauragės r.	43	7514	4.61	346	3.27	245	591	46
39	D. Šleinius	Plungės r.	47	8209	3.98	327	3.21	263	590	51
40	L. Simonavičius	Skuodo r.	31	8176	3.89	318	3.32	271	589	34
41	D. Zdanienė	Kalvarijos sav.	38	7450	4.71	351	3.20	238	589	43
42	V. Bendziuvienė	Jurbarko r.	33	7775	4.23	329	3.32	258	587	33
43	A. Žvinklys	Šilalės r.	50	7568	4.68	354	3.07	233	587	62
44	J. Čeikauskas	Ignalinos r.	49	7774	4.25	330	3.29	256	586	56
45	J. Stanius	Kretingos r.	49	8307	3.84	319	3.21	266	585	49
46	Z. Šiurka	Radviliškio r.	41	7565	4.29	324	3.44	260	584	40
47	J. Žukauskas	Radviliškio r.	32	7270	4.55	331	3.47	253	584	26
48	K. Mockus	Skuodo r.	42	8183	3.91	320	3.21	263	583	43
49	M. Preibys	Kretingos r.	32	8097	3.96	321	3.24	262	583	45
50	I. Dikavičius	Radviliškio r.	41	7605	4.30	327	3.31	252	579	41
51	A. Dubickas	Šakių r.	41	7892	4.10	323	3.22	254	577	44
52	T. Gudaitienė	Kauno r.	44	7784	4.19	326	3.23	251	577	43
53	A. Sereika	Kėdainių r.	48	6860	5.09	349	3.33	228	577	49
54	P. Sausdravas	Plungės r.	44	8085	3.85	311	3.28	265	576	49
55	V. Žemaitis	Šakių r.	50	8102	3.82	310	3.27	265	575	54
56	R. Kačinskas	Telšių r.	33	7495	4.34	325	3.33	250	575	34
57	R. Šiškovskij	Šalčininkų r.	48	7458	4.41	329	3.30	246	575	50
58	R. Karbauskas	Tauragės r.	31	7617	4.25	324	3.29	250	574	36
59	Č. Legačinskis	Šilalės r.	48	7436	4.38	326	3.34	248	574	53
60	I. Guogienė	Biržų r.	37	7626	4.09	312	3.42	261	573	36
61	A. Kvederavičius	Alytaus r.	48	7215	4.50	325	3.42	247	572	49
62	A. Liugas	Radviliškio r.	50	8070	3.86	312	3.21	259	571	51
63	R. Jonkus	Kelmės r.	47	7622	4.24	323	3.25	248	571	43
64	V. Stancelienė	Rietavo sav.	38	7246	4.57	331	3.30	239	570	38
65	A. Čereška	Molėtų r.	49	6872	4.95	340	3.33	229	569	47
66	A. Naujalis	Kalvarijos sav.	37	7225	4.42	319	3.45	249	568	39
67	B. Butkevičius	Kėdainių r.	43	7391	4.33	320	3.35	247	567	42
68	K. Stankus	Tauragės r.	36	7067	4.80	339	3.22	228	567	39
69	V. Rudinskas	Lazdijų r.	32	7492	4.25	319	3.29	247	566	35
70	S. Zakaras	Šilalės r.	47	7456	4.27	318	3.33	248	566	49
71	M. Simanavičienė	Raseinių r.	42	7599	4.10	312	3.32	252	564	42
72	A. Jurkus	Rietavo sav.	38	7335	4.28	314	3.39	249	563	40
73	E. Indilienė	Kupiškio r.	48	7044	4.55	320	3.44	243	563	47

Eil. Nr.	Laikytojas Owner	Savivaldybė Municipality	Vidutinis produktyvumas Average productivity							Karvių skaičius No. of cows
			vid. karvių sk. avg. no. of cows	pieno mlk kg	pieno riebalų fat		pieno baltymų protein		pieno riebalų ir baltymų suma F+P	
					%	kg	%	kg	kg	
74	R. Maraulis	Tauragės r.	34	7560	4.11	311	3.26	247	558	31
75	B. Grauslienė	Plungės r.	31	7515	4.07	306	3.36	252	558	30
76	T. Rudzis	Šalčininkų r.	46	7496	4.12	309	3.33	249	558	46
77	N. Lengvenis	Šiaulių r.	41	7490	4.05	304	3.34	250	554	39
78	G. Jackis	Jurbarko r.	42	7474	4.23	316	3.18	238	554	43
79	A. Glaveckas	Vilkaviškio r.	31	7349	4.37	321	3.18	233	554	33
80	K. Balsienė	Kelmės r.	35	6862	4.67	320	3.41	234	554	37
81	D. Palionienė	Panevėžio r.	44	7097	4.35	309	3.43	243	552	44
82	L. Urbonienė	Zarasų r.	38	7646	3.95	302	3.26	249	551	36
83	R. Peteraitis	Šilutės r.	43	6931	4.61	320	3.34	231	551	46
84	T. Gimžauskas	Skuodo r.	32	7220	4.22	304	3.39	245	549	31
85	J. Urbonas	Lazdijų r.	34	7229	4.24	307	3.33	241	548	35
86	E. Jucius	Jurbarko r.	44	7096	4.50	319	3.22	229	548	47
87	A. Stalionis	Radvilišio r.	36	6614	5.15	341	3.13	207	548	35
88	G. Stalioraitis	Šakių r.	38	7466	4.06	303	3.26	244	547	38
89	V. Žilinskas	Alytaus r.	34	7011	4.46	313	3.34	234	547	30
90	E. Šaltis	Rokiškio r.	35	6916	4.72	326	3.19	221	547	36
91	A. Stankus	Šilalės r.	36	7307	4.24	310	3.20	234	544	36
92	A. Miliauskas	Kalvarijos sav.	34	7404	3.98	295	3.31	245	540	34
93	G. Matavičius	Skuodo r.	40	7334	4.10	301	3.24	238	539	37
94	S. Didžiulis	Vilkaviškio r.	44	7247	4.23	307	3.20	232	539	49
95	S. Geryba	Telšių r.	33	7120	4.32	308	3.24	231	539	36
96	C. Ketlėrienė	Skuodo r.	35	6942	4.40	306	3.35	233	539	36
97	J. Urnėža	Plungės r.	40	7160	4.23	303	3.28	235	538	40
98	V. Kučinskienė	Pagėgių sav.	42	6961	4.47	311	3.26	227	538	40
99	L. Velžaitė	Rokiškio r.	33	7337	4.13	303	3.19	234	537	26
100	K. Ališauskas	Vilkaviškio r.	34	7274	4.08	297	3.29	239	536	35
101	G. Lenktys	Šilalės r.	41	7136	4.11	294	3.40	242	536	42
102	B. Dirmeikis	Tauragės r.	33	7076	4.43	313	3.13	222	535	33
103	G. Kučinskienė	Kupiškio r.	44	7028	4.35	306	3.26	229	535	45
104	Z. Jočienė	Rokiškio r.	40	6928	4.32	299	3.41	236	535	45
105	S. Lukauskienė	Kretingos r.	50	7371	4.04	298	3.20	236	534	48
106	K. Čekauskas	Raseinių r.	40	7379	3.95	291	3.28	242	533	43
107	E. Paulauskas	Plungės r.	38	6913	4.30	298	3.39	234	532	39
108	A. Bagdonas	Šilalės r.	31	6704	4.64	311	3.30	221	532	32
109	Č. Dovidaitis	Jurbarko r.	32	7043	4.28	301	3.25	229	530	33
110	V. Abukauskas	Utenos r.	33	6652	4.47	297	3.50	233	530	33
111	M. Pocius	Pagėgių sav.	44	6607	4.85	320	3.18	210	530	49
112	R. Maraulienė	Šilalės r.	45	7175	4.10	294	3.28	235	529	44
113	A. Petkevičius	Šilalės r.	41	7282	4.01	292	3.25	236	528	42
114	V. Rūkštelis	Alytaus r.	37	6251	5.01	313	3.43	215	528	40
115	S. Jankauskienė	Šilalės r.	35	6915	4.37	302	3.25	225	527	33
116	V. Kanaporis	Kėdainių r.	39	7016	4.17	293	3.32	233	526	40
117	A. Stankevičius	Kalvarijos sav.	35	6654	4.53	301	3.38	225	526	33
118	S. Vaitonienė	Prienų r.	36	6945	4.17	289	3.39	236	525	35
119	Z. Jاسas	Skuodo r.	32	7032	4.16	293	3.28	231	524	31
120	G. Kairys	Šilalės r.	41	6837	4.52	309	3.14	215	524	43
121	V. Urbonas	Plungės r.	33	6266	5.11	320	3.26	204	524	31
122	A. Vaitkevičius	Kupiškio r.	38	7344	3.87	284	3.25	239	523	43
123	J. Gutautas	Skuodo r.	44	7056	4.07	287	3.34	236	523	42
124	P. Joneikis	Skuodo r.	41	7117	4.14	295	3.18	226	521	43
125	V. Stulpinas	Telšių r.	43	6974	4.16	290	3.31	231	521	47
126	E. Kleinaitis	Tauragės r.	50	6792	4.26	290	3.41	231	521	49
127	A. Kliučinskis	Šilutės r.	48	7190	4.04	291	3.19	229	520	47
128	L. Gimžauskas	Mažeikių r.	42	6498	4.56	296	3.41	222	518	42
129	R. Barauskienė	Vilkaviškio r.	31	6971	3.95	276	3.45	241	517	29
130	T. Bartasevičius	Skuodo r.	33	7057	4.04	285	3.27	231	516	39



Eil. Nr.	Laikytojas <i>Owner</i>	Savivaldybė <i>Municipality</i>	Vidutinis produktyvumas <i>Average productivity</i>							Karvių skaičius <i>No. of cows</i>
			vid. karvių sk. <i>avg. no. of cows</i>	pieno mlk <i>kg</i>	pieno riebalų <i>fat</i>		pieno baltymų <i>protein</i>		pieno riebalų ir baltymų suma <i>F+P</i>	
					%	kg	%	kg	kg	
131	A. Rautkys	Šilutės r.	42	6710	4.51	302	3.19	214	516	42
132	L. Kairys	Šilutės r.	39	7455	3.83	286	3.08	229	515	41
133	P. Norbutas	Šilalės r.	33	7447	3.80	283	3.11	232	515	34
134	T. Navickas	Raseinių r.	37	6868	4.17	286	3.34	229	515	40
135	D. Žiurinskas	Vilkaviškio r.	31	6765	4.38	296	3.24	219	515	31
136	V. Lėveris	Vilkaviškio r.	34	7044	4.17	294	3.12	220	514	34
137	I. Lekstutienė	Skudo r.	38	6638	4.35	289	3.39	225	514	37
138	A. Rupšlaukis	Šilalės r.	45	6349	4.67	297	3.42	217	514	47
139	R. Raguckas	Prienų r.	36	7138	3.97	283	3.23	230	513	37
140	A. Bataitienė	Šilalės r.	36	7069	3.98	281	3.27	231	512	35
141	Z. Milašius	Šilalės r.	43	7050	4.03	284	3.22	227	511	42
142	P. Tamavičius	Šilutės r.	44	7366	3.69	272	3.23	238	510	49
143	V. Bajorinienė	Jurbarko r.	34	6800	4.27	291	3.21	219	510	33
144	V. Varanius	Marijampolės sav.	37	6401	4.55	292	3.40	218	510	40
145	V. Jurgutis	Šilalės r.	45	6334	4.60	291	3.46	219	510	44
146	V. Stuopelis	Plungės r.	32	6926	4.15	288	3.20	221	509	34
147	J. Čiūras	Panevėžio r.	44	6394	4.53	289	3.44	220	509	43
148	J. Valantinas	Kelmės r.	45	6047	5.11	309	3.31	200	509	48
149	G. Lemberienė	Jurbarko r.	34	7121	3.93	280	3.21	228	508	37
150	E. Jankantienė	Pagėgių sav.	39	6543	4.76	311	3.01	197	508	38
151	T. Abukauskas	Utenos r.	37	6503	4.36	283	3.46	225	508	42
152	V. Navickienė	Alytaus r.	45	6336	4.70	298	3.29	209	507	43
153	D. Eitutienė	Šilalės r.	37	6329	4.70	297	3.33	210	507	39
154	V. Lukaitis	Raseinių r.	32	6350	4.75	301	3.22	205	506	38
155	V. Leliukas	Šiaulių r.	37	7132	3.78	269	3.31	236	505	41
156	A. Rimkus	Šilalės r.	34	6878	4.17	287	3.17	218	505	32
157	R. Neimantienė	Mažeikių r.	48	6756	4.18	282	3.30	223	505	51
158	R. Razminas	Tauragės r.	34	6502	4.43	288	3.32	216	504	34
159	V. Pocius	Plungės r.	37	6493	4.45	289	3.31	215	504	36
160	B. Aleksandravičienė	Mažeikių r.	48	6913	4.06	281	3.22	222	503	47
161	V. Šedienė	Rokiškio r.	50	6603	4.30	284	3.32	219	503	61
162	R. Berneckienė	Rietavo sav.	35	6531	4.53	296	3.17	207	503	45
163	J. Matulevičius	Anykščių r.	49	6273	4.67	293	3.35	210	503	49
164	J. Girdžiuvienė	Jurbarko r.	40	6995	4.01	281	3.17	221	502	43
165	V. Macikas	Šilalės r.	36	6800	4.10	279	3.28	223	502	37
166	A. Vaitkus	Skudo r.	42	6587	4.57	301	3.05	201	502	64
167	R. Urnėža	Plungės r.	43	6582	4.34	286	3.27	216	502	43
168	E. Žaludienė	Telšių r.	46	6351	4.53	288	3.35	213	501	46
169	S. Kačinskas	Telšių r.	33	6850	4.07	279	3.23	221	500	35
170	M. Tamulis	Šakių r.	36	6766	4.07	276	3.31	224	500	35
171	A. Stoškus	Raseinių r.	37	6755	4.08	276	3.32	224	500	40
172	A. Kelpšas	Šilalės r.	39	6960	3.99	278	3.17	221	499	42
173	S. Dapšauskas	Skudo r.	33	6469	4.46	289	3.24	210	499	40
174	J. Ivanauskas	Šilalės r.	45	6333	5.06	321	2.81	178	499	51
175	Č. Šiaudvytis	Šilalės r.	47	6165	4.85	299	3.25	200	499	51
176	S. Ivaškevičius	Jurbarko r.	33	6663	4.27	285	3.19	213	498	32
177	V. Raštikis	Skudo r.	41	6807	4.20	286	3.11	211	497	43
178	K. Gudaitis	Kelmės r.	41	6392	4.50	288	3.27	209	497	42
179	A. Rakšnyš	Pagėgių sav.	39	6266	4.72	296	3.21	201	497	41
180	J. Lapinskas	Telšių r.	44	6597	4.24	280	3.27	216	496	47
181	R. Durneika	Vilkaviškio r.	36	6520	4.34	283	3.27	213	496	35
182	D. Gerybienė	Biržų r.	34	6404	4.36	279	3.38	217	496	36
183	A. Ravinis	Vilkaviškio r.	42	6767	4.00	270	3.33	225	495	46
184	A. Paužuolis	Utenos r.	33	6731	4.10	276	3.25	219	495	34
185	E. Košienė	Šilalės r.	35	6626	4.19	278	3.28	217	495	35
186	S. Vengalis	Plungės r.	33	6591	4.19	276	3.33	219	495	36
187	S. Mikoliūnas	Panevėžio r.	36	6389	4.13	264	3.62	231	495	38
188	E. Meškauskienė	Jurbarko r.	47	6809	4.06	277	3.16	215	492	48

Eil. Nr.	Laikytojas Owner	Savivaldybė Municipality	Vidutinis produktyvumas Average productivity							Karvių skaičius No. of cows
			vid. karvių sk. avg. no. of cows	pieno milk kg	pieno riebalų fat		pieno baltymų protein		pieno riebalų ir baltymų suma F+P	
					%	kg	%	kg	kg	
189	V. Kielienė	Raseinių r.	40	6631	4.10	272	3.32	220	492	45
190	G. Skirgaila	Tauragės r.	48	6564	4.21	276	3.28	215	491	52
191	O. Kairaitienė	Lazdijų r.	40	6511	4.22	274	3.33	217	491	43
192	L. Razmuviene	Kretingos r.	35	6228	4.67	291	3.22	200	491	45
193	A. Pocevičienė	Mažeikių r.	42	6759	4.04	273	3.21	217	490	40
194	V. Jansas	Šilutės r.	33	6669	4.15	277	3.20	213	490	38
195	J. Kudūkis	Biržų r.	45	6486	4.23	274	3.33	216	490	51
196	D. Raišutienė	Plungės r.	44	6240	4.46	278	3.39	212	490	43
197	J. Budovienė	Akmenės r.	50	6572	4.08	268	3.36	221	489	48
198	D. Mikužytė	Klaipėdos r.	36	6379	4.33	276	3.33	213	489	34
199	R. Jonušas	Skuodo r.	34	6519	4.14	270	3.34	218	488	36
200	J. Čepas	Raseinių r.	33	6454	4.27	275	3.29	213	488	38
201	S. Drungilas	Plungės r.	40	6439	4.29	276	3.29	212	488	37
202	Č. Rubavičius	Šilalės r.	36	6338	4.23	268	3.47	220	488	35
203	P. Giedrys	Kupiškio r.	40	6492	4.09	266	3.40	221	487	41
204	E. Šinkevičius	Pasvalio r.	31	6391	4.19	268	3.42	219	487	35
205	D. Makštutis	Alytaus r.	41	6640	4.13	274	3.19	212	486	38
206	V. Paškevičius	Radviliškio r.	36	6354	4.38	278	3.27	208	486	36
207	A. Pocys	Klaipėdos r.	31	6521	4.13	269	3.31	216	485	33
208	A. Narvaišas	Plungės r.	40	6298	4.63	292	3.07	193	485	39
209	R. Lidžiuvienė	Šilalės r.	41	6026	4.87	293	3.19	192	485	41
210	M. Strikaitis	Mažeikių r.	36	6512	4.22	275	3.21	209	484	35
211	A. Leliukas	Šiaulių r.	40	6464	4.11	266	3.37	218	484	40
212	D. Ramonas	Panevėžio r.	42	6047	4.72	285	3.28	199	484	43
213	V. Zakaras	Šilalės r.	38	5986	4.89	293	3.19	191	484	38
214	T. Petraitis	Tauragės r.	38	6484	4.24	275	3.21	208	483	41
215	A. Barkauskas	Pagėgių sav.	34	6443	4.39	283	3.11	200	483	35
216	V. Stankevičius	Utenos r.	45	6364	4.24	270	3.34	213	483	44
217	G. Jokubavičius	Telšių r.	42	6343	4.36	277	3.24	206	483	41
218	K. De Vitte	Kėdainių r.	39	6012	4.63	279	3.39	204	483	36
219	V. Martinkus	Šilutės r.	31	6803	3.97	270	3.12	212	482	31
220	A. Buginienė	Telšių r.	46	6672	4.06	271	3.16	211	482	44
221	A. Raubickas	Akmenės r.	36	6531	4.09	267	3.29	215	482	36
222	A. Nausėda	Šilutės r.	39	6454	4.35	281	3.12	201	482	41
223	R. Pličas	Kelmės r.	33	5708	5.16	295	3.26	186	481	34
224	P. Gečas	Šilutės r.	37	6724	4.02	270	3.12	210	480	36
225	O. Jonušienė	Skuodo r.	39	6607	4.07	269	3.20	211	480	37
226	D. Veisienė	Skuodo r.	37	6561	4.09	268	3.23	212	480	34
227	V. Prišmantas	Pagėgių sav.	46	6408	4.12	264	3.37	216	480	63
228	P. Šedys	Rokiškio r.	39	6326	4.31	273	3.27	207	480	39
229	R. Skutulas	Mažeikių r.	43	6240	4.49	280	3.21	200	480	41
230	J. Vidugiris	Panevėžio r.	34	6532	4.01	262	3.33	217	479	36
231	K. Dragūnas	Šilutės r.	41	6340	4.27	271	3.29	208	479	39
232	M. Kazbaraitienė	Kretingos r.	48	6583	4.13	272	3.14	206	478	53
233	A. Dirgėla	Mažeikių r.	43	6485	4.17	270	3.20	208	478	43
234	A. Dargis	Šilalės r.	33	6252	4.44	278	3.21	200	478	35
235	V. Janušauskienė	Prienų r.	32	6519	4.19	273	3.13	204	477	32
236	G. Janulis	Anykščių r.	44	6048	4.48	271	3.4	206	477	52
237	R. Norvilas	Klaipėdos r.	32	6353	4.14	263	3.36	213	476	34
238	A. Stirė	Biržų r.	49	6312	4.16	262	3.38	213	475	56
239	S. Skrinskienė	Šilalės r.	31	6278	4.28	269	3.27	205	474	37
240	R. Dapkus	Raseinių r.	37	6241	4.26	266	3.34	208	474	38
241	Z. Andriuškevičia	Jurbarko r.	33	6187	4.42	273	3.25	201	474	32
242	A. Mackus	Rokiškio r.	46	6432	4.14	266	3.22	207	473	45
243	A. Masidunskas	Pagėgių sav.	36	6300	4.29	270	3.23	203	473	33
244	D. Galbuogienė	Jurbarko r.	48	6212	4.36	271	3.25	202	473	52
245	P. Rojus	Plungės r.	37	5698	4.98	284	3.31	189	473	36
246	K. Liepis	Skuodo r.	32	6439	4.09	263	3.23	208	471	32

Eil. Nr.	Laikytojas <i>Owner</i>	Savivaldybė <i>Municipality</i>	Vidutinis produktyvumas <i>Average productivity</i>							Karvių skaičius <i>No. of cows</i>
			vid. karvių sk. <i>avg. no. of cows</i>	pieno mlk <i>kg</i>	pieno riebalų <i>fat</i>		pieno baltymų <i>protein</i>		pieno riebalų ir baltymų suma <i>F+P</i>	
					%	kg	%	kg	kg	
247	A. Kupetauskas	Rietavo sav.	48	6418	4.09	262	3.26	209	471	45
248	D. Radžvilienė	Telšių r.	49	6094	4.44	271	3.27	200	471	51
249	J. Savickienė	Pagėgių sav.	38	5909	4.80	284	3.14	186	470	42
250	D. Kazakevičienė	Marijampolės sav.	41	6771	3.62	245	3.30	223	468	39
251	A. Bielozaievičius	Pasvalio r.	34	6490	3.91	254	3.29	214	468	118
252	G. Litvinas	Skuodo r.	39	6373	4.02	256	3.30	211	467	45
253	E. Pamerneckas	Šilalės r.	32	6104	4.30	262	3.34	204	466	33
254	J. Petravičius	Šilalės r.	36	5775	4.89	282	3.19	184	466	36
255	A. Stirbys	Šilutės r.	36	6587	3.95	260	3.12	205	465	38
256	V. Raudonienė	Utenos r.	34	6378	4.00	255	3.29	210	465	37
257	D. Gliebienė	Anykščių r.	43	6353	4.08	259	3.24	206	465	43
258	R. Juškevičius	Šilalės r.	41	6312	4.14	261	3.24	204	465	44
259	R. Ašmonas	Vilkaviškio r.	31	6126	4.36	267	3.24	198	465	27
260	V. Milmantienė	Šilalės r.	41	6066	4.29	260	3.38	205	465	45
261	D. Kasparavičienė	Jonavos r.	34	5967	4.57	273	3.23	192	465	36
262	P. Bagavičius	Pagėgių sav.	46	5949	4.54	270	3.27	195	465	47
263	V. Geryba	Mažeikių r.	32	6641	3.85	256	3.13	208	464	38
264	D. Vilkas	Klaipėdos r.	32	6480	3.83	248	3.33	216	464	35
265	J. Vindžigalskis	Šilalės r.	40	6195	4.37	271	3.11	193	464	43
266	R. Gavutis	Šilutės r.	40	6120	4.37	267	3.21	196	463	41
267	V. Živila	Kalvarijos sav.	31	6038	4.34	262	3.33	201	463	34
268	P. Vilkanauskas	Kupiškio r.	44	5950	4.28	254	3.51	209	463	44
269	A. Gikaras	Kretingos r.	39	6148	4.33	266	3.19	196	462	37
270	T. Kondrotas	Jurbarko r.	34	5973	4.29	256	3.44	206	462	33
271	R. Kazakevičius	Prienų r.	46	5727	4.61	264	3.45	198	462	47
272	L. Rudinskienė	Kalvarijos sav.	45	6683	3.56	238	3.33	223	461	50
273	S. Pociūnas	Ukmergės r.	47	6392	3.92	251	3.27	209	460	51
274	G. Fenskienė	Mažeikių r.	43	6339	4.00	254	3.26	206	460	47
275	E. Veselienė	Telšių r.	34	6163	4.09	252	3.37	208	460	36
276	A. Jocienė	Plungės r.	46	5729	4.74	272	3.29	188	460	46
<b>51–70 karvių cows</b>										
1	S. Lieliunga	Mažeikių r.	66	9182	4.64	426	3.18	292	718	77
2	A. Baltrušaitis	Kelmės r.	64	8361	4.75	397	3.45	289	686	64
3	A. Šegžda	Tauragės r.	63	8755	4.43	388	3.27	287	675	61
4	J. Steponavičius	Pasvalio r.	51	8505	4.33	368	3.52	299	667	50
5	A. Ručinskis	Širvintų r.	56	7471	5.37	401	3.54	264	665	55
6	A. Nausėda	Tauragės r.	61	8105	4.89	396	3.27	265	661	58
7	R. Luneckas	Ignalinos r.	61	8231	4.53	372	3.43	282	654	60
8	E. Paliulis	Širvintų r.	65	8806	4.15	365	3.21	282	647	70
9	G. Žilys	Kretingos r.	70	8449	4.25	359	3.27	276	635	72
10	P. Mitkus	Skuodo r.	58	8747	3.88	339	3.27	286	625	60
11	D. Jakumienė	Skuodo r.	58	8352	4.08	341	3.30	276	617	63
12	A. Blažinauskis	Telšių r.	70	7853	4.44	349	3.36	264	613	68
13	A. Baliutavičius	Šilutės r.	55	7785	4.41	343	3.41	265	608	60
14	V. Butkevičienė	Prienų r.	52	7508	4.54	341	3.50	263	604	62
15	V. Vaišvila	Kelmės r.	67	6879	5.38	370	3.34	230	600	68
16	S. Markauskienė	Klaipėdos r.	66	7698	4.42	340	3.33	257	597	66
17	R. Gudauskienė	Šilalės r.	68	7510	4.64	348	3.30	248	596	69
18	K. Margevičius	Vilkaviškio r.	70	7179	5.03	361	3.27	235	596	68
19	S. Pučkočumas	Plungės r.	52	7738	4.39	340	3.21	248	588	52
20	E. Gurevičienė	Šakių r.	64	7680	4.33	333	3.24	249	582	67
21	E. Kasperavičienė	Pakruojo r.	54	8357	3.76	314	3.20	267	581	51
22	D. Ričkus	Kelmės r.	63	7162	4.69	336	3.35	240	576	60
23	A. Jackis	Jurbarko r.	61	7762	4.13	320	3.27	254	574	65
24	S. Krūvelienė	Prienų r.	64	7211	4.43	319	3.47	251	570	65
25	J. Galinaitis	Raseinių r.	62	7210	4.52	326	3.39	244	570	68
26	E. Masidunskas	Pagėgių sav.	63	7749	4.14	321	3.19	247	568	68
27	Z. Kajėnas	Ignalinos r.	66	7444	4.28	318	3.31	247	565	71
28	R. Norkus	Plungės r.	68	7154	4.59	328	3.31	237	565	65
29	S. Andruška	Plungės r.	56	7859	4.04	317	3.14	247	564	53
30	A. Bočkus	Klaipėdos r.	52	7337	4.26	313	3.41	250	563	53

Eil. Nr.	Laikytojas <i>Owner</i>	Savivaldybė <i>Municipality</i>	Vidutinis produktyvumas <i>Average productivity</i>							Karvių skaičius <i>No. of cows</i>
			vid. karvių sk. <i>avg. no. of cows</i>	pieno mlk kg	pieno riebalų <i>fat</i>		pieno baltymų <i>protein</i>		pieno riebalų ir baltymų suma <i>F+P</i>	
					%	kg	%	kg	kg	
31	A. Zakaravičius	Kėdainių r.	54	7424	4.30	319	3.27	242	561	57
32	V. Banys	Anykščių r.	54	7327	4.12	302	3.52	258	560	48
33	M. Griškėtas	Plungės r.	69	7531	4.16	313	3.27	246	559	71
34	K. Gustaitis	Vilkaviškio r.	58	7227	4.35	314	3.36	242	556	58
35	V. Preibys	Kretingos r.	54	7223	4.33	313	3.37	243	556	59
36	R. Daukševičienė	Utenos r.	61	7374	4.12	304	3.39	250	554	60
37	S. Brazdžiūnas	Panevėžio r.	60	7442	4.03	300	3.39	252	552	62
38	V. Mockevičius	Jurbarko r.	59	7212	4.35	314	3.27	236	550	56
39	A. Rašinskas	Šilalės r.	66	6489	5.17	336	3.29	214	550	64
40	A. Žiaurys	Akmenės r.	70	7488	3.95	296	3.35	251	547	80
41	S. Jasiulionienė	Molėtų r.	54	7224	4.33	313	3.23	234	547	56
42	Z. Ruikienė	Šilalės r.	52	7415	4.11	305	3.24	240	545	53
43	A. Šneideris	Vilkaviškio r.	61	6954	4.54	316	3.30	229	545	61
44	R. Starevičius	Kauno r.	55	7275	4.12	300	3.36	244	544	57
45	E. Tomkienė	Šilalės r.	54	6809	4.62	314	3.38	230	544	51
46	T. Nenortas	Alytaus r.	55	6751	4.63	313	3.40	229	542	59
47	J. Eičas	Tauragės r.	51	6474	4.96	321	3.32	215	536	49
48	K. Šukys	Anykščių r.	52	6851	4.36	299	3.42	234	533	55
49	P. Pocevičius	Mažeikių r.	57	6917	4.27	295	3.35	232	527	64
50	V. Poškienė	Skuodo r.	63	7137	4.09	292	3.28	234	526	68
51	P. Brazauskas	Kauno r.	53	7065	4.15	293	3.29	232	525	51
52	A. Sriubikė	Biržų r.	53	6548	4.70	308	3.32	217	525	51
53	G. Selkauskienė	Kretingos r.	64	7042	4.14	291	3.30	233	524	64
54	H. Starasotnikovas	Šiaulių r.	52	6904	4.12	284	3.43	237	521	45
55	D. Vaičiulienė	Mažeikių r.	58	7094	4.04	287	3.28	233	520	59
56	L. Pudžiuvienė	Rietavo sav.	57	6848	4.41	302	3.14	215	517	60
57	D. Kairiūkštis	Prienų r.	52	6521	4.78	311	3.16	206	517	55
58	G. Gužauskienė	Kelmės r.	64	6786	4.20	285	3.36	228	513	64
59	Č. Lukošius	Kelmės r.	63	6369	4.89	311	3.16	201	512	61
60	J. Buivydas	Skuodo r.	67	6340	4.80	305	3.21	204	509	74
61	A. Mauricas	Šilalės r.	59	6204	4.95	307	3.23	201	508	59
62	R. Momkienė	Telšių r.	59	6728	4.18	281	3.36	226	507	58
63	Z. Abakanavičius	Raseinių r.	54	6132	4.95	303	3.31	203	506	51
64	S. Steponavičius	Kauno r.	63	6883	3.93	270	3.42	235	505	60
65	V. Sungaila	Akmenės r.	67	6645	4.19	278	3.41	226	504	73
66	D. Dargis	Telšių r.	70	6640	4.25	282	3.34	222	504	68
67	R. Janušaitis	Jonavos r.	56	6658	4.29	286	3.26	217	503	53
68	M. Žąsytis	Klaipėdos r.	69	7013	3.97	278	3.17	223	501	77
69	V. Janulis	Pakruojo r.	61	6543	4.21	275	3.46	226	501	62
70	M. Jarušauskas	Rokiškio r.	68	6492	4.42	287	3.24	210	497	68
71	R. Sinickas	Kėdainių r.	51	6430	4.69	302	3.03	195	497	48
72	V. Martinonis	Rokiškio r.	57	6682	3.99	266	3.43	229	495	61
73	J. Tičkūnas	Panevėžio r.	55	6455	4.28	276	3.37	218	494	60
74	Z. Baltutienė	Pagėgių sav.	62	6807	4.07	277	3.12	213	490	68
75	B. Jasiulis	Pagėgių sav.	56	6700	4.07	273	3.22	216	489	59
76	A. Barauskas	Širvintų r.	51	5767	4.93	285	3.49	201	486	46
77	J. Šiaudvytis	Šilutės r.	66	6712	3.92	263	3.30	222	485	69
78	L. Petrauskienė	Kėdainių r.	62	6512	4.13	269	3.29	214	483	63
79	L. Žilys	Anykščių r.	55	6123	4.45	273	3.41	209	482	57
80	K. Zaveckas	Vilkaviškio r.	56	6353	4.22	268	3.35	213	481	58
81	J. Sakalauskas	Vilkaviškio r.	51	6321	4.27	270	3.35	211	481	60
82	N. Prišmontienė	Plungės r.	58	6227	4.50	280	3.23	201	481	60
83	A. Kulevičius	Telšių r.	67	6457	4.18	270	3.23	209	479	71
84	Z. Žemantauskas	Vilkaviškio r.	54	6266	4.18	262	3.47	217	479	52
85	E. Kinčius	Skuodo r.	55	6500	4.16	270	3.17	206	476	63
86	R. Skirkevičius	Lazdijų r.	52	6275	4.25	267	3.33	209	476	52
87	V. Leonauskienė	Klaipėdos r.	65	6373	4.09	261	3.36	214	475	62
88	L. Gaižauskienė	Tauragės r.	56	6557	4.07	267	3.16	207	474	58

Eil. Nr.	Laikytojas <i>Owner</i>	Savivaldybė <i>Municipality</i>	Vidutinis produktyvumas <i>Average productivity</i>							Karvių skaičius <i>No. of cows</i>
			vid. karvių sk. <i>avg. no. of cows</i>	pieno mlk kg	pieno riebalų <i>fat</i>		pieno baltymų <i>protein</i>		pieno riebalų ir baltymų suma <i>F+P</i>	
					%	kg	%	kg	kg	
89	S. Sakalauskas	Mažeikių r.	66	6577	3.93	259	3.24	213	472	65
90	A. Gramauskas	Plungės r.	54	6352	4.22	268	3.21	204	472	52
91	R. Šalaševičius	Marijampolės sav.	60	6541	3.68	241	3.50	229	470	62
92	R. Jautakis	Mažeikių r.	68	6497	4.03	262	3.18	207	469	71
93	Ž. Urbonas	Radviliškio r.	59	6338	4.28	271	3.13	198	469	61
94	J. Petrauskas	Skuodo r.	69	6501	3.86	251	3.34	217	468	73
95	Z. Juzokienė	Mažeikių r.	68	6490	3.97	258	3.20	208	466	75
96	R. Morkys	Radviliškio r.	62	6221	4.15	258	3.32	207	465	63
97	A. Gimžauskas	Mažeikių r.	56	6503	3.96	258	3.16	206	464	64
98	V. Kamaitis	Šakių r.	61	6063	4.43	269	3.22	195	464	62
99	O. Damskienė	Akmenės r.	57	6127	4.23	259	3.32	203	462	56
100	S. Rimkus	Šilalės r.	54	6404	3.93	252	3.25	208	460	58
101	E. Kairys	Šilalės r.	67	6280	4.00	251	3.31	208	459	68
102	M. Karklelis	Pagėgių sav.	65	5749	4.56	262	3.40	195	457	64
103	I. Bražinskienė	Kalvarijos sav.	52	6165	4.09	252	3.30	203	455	52
104	L. Vertinskienė	Alytaus r.	69	5751	4.51	260	3.39	195	455	68
105	D. Nazarovienė	Šilutės r.	65	6481	3.76	244	3.21	208	452	70
106	S. Klumbys	Tauragės r.	56	5836	4.37	255	3.37	197	452	52
107	A. Vičienė	Skuodo r.	52	5825	4.56	266	3.19	186	452	56
108	G. Buračas	Radviliškio r.	52	6368	3.89	248	3.20	203	451	51
109	A. Kazlauskas	Telšių r.	53	6139	4.16	256	3.14	193	449	57
110	R. Arcimavičienė	Pasvalio r.	53	5629	4.49	253	3.48	196	449	53
111	G. Tamošauskas	Skuodo r.	59	5970	4.27	255	3.23	193	448	66
112	A. Krasauskis	Panevėžio r.	69	5932	4.13	245	3.42	203	448	70
113	L. Bendikas	Plungės r.	68	6265	3.99	250	3.14	197	447	64
114	L. Gabšienė	Šiaulių r.	56	5892	4.27	252	3.30	195	447	68
115	D. Stancikas	Tauragės r.	61	5971	4.18	249	3.26	194	443	61
116	E. Steponaitis	Kauno r.	61	6231	3.97	248	3.11	194	442	70
117	S. Šatkauskienė	Raseinių r.	57	6203	3.87	240	3.25	202	442	61
118	F. Gečas	Tauragės r.	55	5978	4.08	244	3.29	197	441	55
119	R. Aksamitauskas	Raseinių r.	60	5952	4.28	254	3.14	187	441	60
120	R. Mykolaitis	Prienų r.	60	5727	4.38	251	3.32	190	441	58
121	J. Kuklinskas	Kupiškio r.	51	6081	4.06	247	3.17	193	440	50
122	I. Šakūro	Biržų r.	51	5939	3.95	235	3.45	205	440	47
123	V. Alminauskis	Šilutės r.	70	5874	4.37	257	3.11	183	440	79
124	V. Vaitkevičius	Kėdainių r.	64	5740	4.37	251	3.29	189	440	65
125	B. Sakalauskienė	Mažeikių r.	54	6010	3.89	234	3.38	203	437	50
126	A. Česnakas	Šakių r.	57	5883	4.14	244	3.28	193	437	58
127	K. Obakevičius	Pasvalio r.	52	5869	4.14	243	3.31	194	437	52
128	J. Baužys	Skuodo r.	56	5714	4.41	252	3.24	185	437	57
129	R. Brazaitis	Vilkaviškio r.	60	5713	4.21	240	3.45	197	437	54
130	J. Stonkus	Plungės r.	61	6340	3.83	243	3.05	193	436	63
131	F. Krenčienė	Radviliškio r.	65	6149	3.81	234	3.28	202	436	64
132	D. Šriupšienė	Vilkaviškio r.	53	6120	3.84	235	3.29	201	436	53
133	J. Šmaižys	Skuodo r.	55	6048	3.92	237	3.25	197	434	56
134	J. Šaulys	Klaipėdos r.	55	5596	4.44	248	3.32	186	434	58
135	J. Ugintas	Tauragės r.	57	5575	4.39	245	3.37	188	433	55
136	V. Jokubaitis	Šilalės r.	53	5774	4.34	251	3.14	181	432	55
137	J. Senvaitienė	Ankščių r.	51	5905	4.10	242	3.20	189	431	53
138	A. Rozga	Skuodo r.	69	5615	4.41	248	3.25	183	431	71
139	V. Kriščiūnienė	Skuodo r.	63	5639	4.20	237	3.42	193	430	56
140	S. Macijauskas	Raseinių r.	53	5875	4.14	243	3.16	185	428	56
141	T. Kumža	Telšių r.	57	5954	3.96	236	3.21	191	427	67
142	J. Sinkevičienė	Biržų r.	53	5795	3.99	231	3.36	195	426	59
143	V. Brazas	Kelmės r.	55	5778	4.01	232	3.32	192	424	63
144	A. Daukšys	Šilutės r.	58	5764	4.00	231	3.31	191	422	62
145	O. Gustienė	Raseinių r.	68	5776	4.16	240	3.13	180	420	73
146	J. Varatinskienė	Rokiškio r.	62	5869	4.02	236	3.08	181	417	57

Eil. Nr.	Laikytojas <i>Owner</i>	Savivaldybė <i>Municipality</i>	Vidutinis produktyvumas <i>Average productivity</i>							Karvių skaičius <i>No. of cows</i>
			vid. karvių sk. <i>avg. no. of cows</i>	pieno mlk kg	pieno riebalų <i>fat</i>		pieno baltymų <i>protein</i>		pieno riebalų ir baltymų suma <i>F+P</i>	
					%	kg	%	kg	kg	
147	R. Maniušis	Utenos r.	65	5776	3.93	227	3.26	188	415	65
148	V. Balčiauskis	Šilalės r.	52	5870	3.93	231	3.12	183	414	50
149	E. Cikanavičius	Kaišiadorių r.	55	5211	4.64	242	3.30	172	414	52
150	D. Kašlionis	Kaišiadorių r.	53	5301	4.48	237	3.31	176	413	55
151	V. Gričius	Kretingos r.	52	5285	4.47	236	3.34	177	413	48
152	V. Ašmonas	Šilutės r.	53	5226	4.70	246	3.20	167	413	57
153	R. Astrauskienė	Kelmės r.	68	5433	4.40	239	3.18	173	412	64
154	I. Voitiulevičius	Vilniaus r.	58	5413	4.28	232	3.32	180	412	55
155	V. Būzius	Raseinių r.	62	5470	4.32	236	3.20	175	411	86
156	A. Drevinskas	Biržų r.	57	5256	4.44	234	3.35	176	410	55
157	R. Vizgirdas	Rietavo sav.	54	4992	4.85	242	3.27	163	405	54
158	A. Bulkauskas	Biržų r.	54	5586	3.91	219	3.31	185	404	52
159	E. Vaitkevičius	Biržų r.	70	5051	4.57	231	3.41	172	403	70
160	V. Raižys	Prienų r.	62	5444	4.18	228	3.19	174	402	59
161	E. Pranskaitis	Šiaulių r.	59	5277	4.26	225	3.33	176	401	60
162	G. Masikonis	Prienų r.	52	4994	4.80	240	3.21	160	400	57
<b>71–100 karvių cows</b>										
1	A. Raudonius	Šilalės r.	86	10169	4.49	457	3.24	330	787	90
2	E. Rumšas	Telšių r.	77	9617	4.31	414	3.40	327	741	82
3	A. Jonaitis	Skuodo r.	72	9441	4.29	405	3.52	333	738	67
4	E. Jasiulis	Raseinių r.	89	9494	4.24	402	3.41	323	725	87
5	J. Martišius	Plungės r.	71	9613	3.97	382	3.40	327	709	69
6	J. Mikalauskienė	Plungės r.	71	9340	4.31	402	3.25	303	705	70
7	J. Miliūnas	Šakių r.	93	8976	4.44	398	3.37	303	701	93
8	G. Plevokienė	Kupiškio r.	79	8922	4.40	392	3.40	304	696	75
9	V. Monstvilas	Joniškio r.	75	8407	4.65	391	3.32	279	670	78
10	A. Šimkus	Telšių r.	90	8401	4.33	364	3.40	286	650	93
11	Ž. Varkavičius	Utenos r.	99	8276	4.28	354	3.47	287	641	105
12	M. Vosyliene	Kauno r.	79	8254	4.40	363	3.37	278	641	86
13	R. Bentnorius	Raseinių r.	91	8663	4.09	354	3.25	282	636	101
14	P. Mitkus	Skuodo r.	84	8297	4.49	373	3.15	261	634	96
15	Z. Ričkus	Kėdainių r.	100	7690	4.70	362	3.54	272	634	100
16	S. Gedminas	Mažeikių r.	99	7395	4.92	364	3.43	254	618	94
17	M. Skroblys	Klaipėdos r.	83	7871	4.32	340	3.43	270	610	81
18	G. Benikas	Telšių r.	74	7954	4.36	346	3.30	262	608	70
19	P. Skrodenis	Tauragės r.	78	7952	4.49	357	3.14	250	607	81
20	M. Eglynas	Kretingos r.	80	7374	4.82	355	3.39	250	605	85
21	V. Laumė	Biržų r.	80	7935	4.24	336	3.36	266	602	89
22	R. Marcinkevičius	Klaipėdos r.	81	7953	4.07	324	3.40	270	594	82
23	S. Šerelis	Kupiškio r.	89	7513	4.47	336	3.42	257	593	89
24	V. Vaičionis	Anykščių r.	83	7318	4.75	347	3.34	245	592	92
25	A. Dulkyš	Šilalės r.	95	7101	5.04	358	3.25	231	589	102
26	M. Šliačkovienė	Skuodo r.	82	7099	4.79	340	3.48	247	587	86
27	M. Kaktys	Plungės r.	82	7559	4.52	342	3.21	243	585	84
28	V. Žigas	Joniškio r.	81	7583	4.21	319	3.46	263	582	84
29	D. Bartkevičienė	Kelmės r.	96	8038	3.99	321	3.24	260	581	105
30	R. Kaniava	Skuodo r.	79	7405	4.43	328	3.32	246	574	80
31	J. Vėlavicius	Šilalės r.	71	7701	4.22	325	3.21	247	572	74
32	I. Venckienė	Telšių r.	93	7282	4.51	329	3.33	242	571	90
33	A. Skiotys	Telšių r.	80	7218	4.43	320	3.46	250	570	75
34	V. Milkeraitienė	Kėdainių r.	75	7053	4.59	324	3.36	237	561	74
35	A. Vaškelis	Utenos r.	81	7255	4.22	306	3.48	253	559	78
36	V. Muižininkas	Skuodo r.	72	7566	4.12	312	3.22	244	556	70
37	A. Vainius	Klaipėdos r.	96	7506	4.14	311	3.27	245	556	96
38	A. Vitkūnas	Utenos r.	82	7233	4.24	306	3.43	248	554	75
39	V. Vanagas	Mažeikių r.	95	7564	4.05	307	3.25	246	553	96
40	I. Padervinskienė	Mažeikių r.	82	7019	4.50	316	3.31	233	549	85

Eil. Nr.	Laikytojas <i>Owner</i>	Savivaldybė <i>Municipality</i>	Vidutinis produktyvumas <i>Average productivity</i>							Karvių skaičius <i>No. of cows</i>
			vid. karvių sk. <i>avg. no. of cows</i>	pieno mlk <i>kg</i>	pieno riebalų <i>fat</i>		pieno baltymų <i>protein</i>		pieno riebalų ir baltymų suma <i>F+P</i>	
					%	kg	%	kg	kg	
41	K. Vaitkus	Plungės r.	72	7344	4.13	303	3.33	244	547	73
42	P. Breiterys	Šilalės r.	84	7260	4.39	319	3.12	226	545	81
43	E. Tarvydas	Plungės r.	86	7040	4.51	318	3.22	227	545	87
44	K. Vainorienė	Kelmės r.	85	7093	4.25	302	3.38	240	542	82
45	A. Petraitis	Radviliškio r.	93	7674	3.63	279	3.40	261	540	99
46	R. Žukauskas	Utenos r.	92	7135	4.29	306	3.25	232	538	93
47	D. Leščinskienė	Anykščių r.	79	7070	4.21	298	3.40	240	538	75
48	A. Balevičius	Ignalinos r.	98	7089	4.26	302	3.32	235	537	95
49	F. Zemeckis	Plungės r.	92	6478	4.89	317	3.28	213	530	92
50	R. Ruškys	Klaipėdos r.	72	7158	4.00	286	3.34	239	525	76
51	A. Našlėnas	Radviliškio r.	89	7025	4.16	292	3.32	233	525	95
52	V. Čemolonskienė	Radviliškio r.	79	6916	4.17	288	3.41	236	524	75
53	F. Aperavičienė	Pasvalio r.	90	6912	4.16	288	3.37	233	521	93
54	A. Arzimanov	Anykščių r.	73	6045	5.42	328	3.20	193	521	78
55	T. Vaškelis	Utenos r.	72	6711	4.33	291	3.41	229	520	73
56	A. Stalevičius	Alytaus r.	78	6487	4.64	301	3.37	219	520	74
57	A. Čėjauskas	Telšių r.	91	7072	4.05	287	3.26	230	517	93
58	P. Platakis	Telšių r.	95	6802	4.24	288	3.37	229	517	98
59	K. Stirbienė	Šilutės r.	77	6673	4.45	297	3.28	219	516	80
60	R. Armalis	Skudo r.	83	6533	4.48	293	3.34	218	511	77
61	V. Urbštas	Šakių r.	79	6737	4.26	287	3.32	223	510	83
62	V. Gelžinis	Klaipėdos r.	87	6473	4.54	294	3.34	216	510	96
63	Z. Laurinaitienė	Zarasų r.	92	7019	3.90	274	3.31	232	506	106
64	V. Valionis	Anykščių r.	73	6620	4.35	288	3.25	215	503	78
65	V. Džermeikienė	Vilkaviškio r.	75	6380	4.68	299	3.20	204	503	78
66	V. Gadeikis	Skudo r.	96	7006	3.90	273	3.27	229	502	99
67	L. Mockus	Raseinių r.	73	6965	4.08	284	3.13	218	502	75
68	T. Kijevič	Vilniaus r.	75	6559	4.30	282	3.34	219	501	74
69	R. Matula	Jurbarko r.	85	6161	4.92	303	3.17	195	498	89
70	R. Gofmanienė	Telšių r.	81	6415	4.34	278	3.40	218	496	81
71	A. Šlivinskas	Vilkaviškio r.	74	6525	4.35	284	3.19	208	492	79
72	Z. Meškauskas	Panevėžio r.	81	6493	4.15	270	3.40	221	491	78
73	S. Ursul	Vilniaus r.	72	6430	4.29	276	3.34	215	491	80
74	S. Petrutis	Plungės r.	77	6350	4.40	279	3.34	212	491	69
75	V. Maraula	Šilutės r.	71	7169	3.70	265	3.12	224	489	74
76	E. Levickis	Raseinių r.	83	6867	3.84	264	3.28	225	489	92
77	J. Bundza	Jurbarko r.	81	6533	4.16	272	3.32	217	489	87
78	T. Žadeikis	Šilalės r.	71	6146	4.67	287	3.29	202	489	74
79	T. Kaušienė	Klaipėdos r.	86	6306	4.38	276	3.36	212	488	83
80	R. Jonušaitė	Plungės r.	82	5967	4.76	284	3.43	204	488	88
81	A. Dereškevičius	Šakių r.	72	6717	3.99	268	3.20	215	483	70
82	V. Dobrovolskis	Raseinių r.	98	6558	4.06	266	3.22	211	477	100
83	J. Karosas	Kėdainių r.	89	6490	4.09	266	3.25	211	477	91
84	A. Našlėnas	Radviliškio r.	99	6068	4.37	265	3.45	210	475	93
85	B. Jonikas	Plungės r.	79	6304	4.32	273	3.15	199	472	78
86	R. Balienė	Mažeikių r.	77	6481	4.02	261	3.20	207	468	86
87	R. Pocienė	Telšių r.	82	6221	4.17	259	3.37	209	468	80
88	A. Overlingas	Šilalės r.	76	5912	4.69	278	3.16	187	465	87
89	J. Andriekienė	Pagėgių sav.	79	6384	3.96	253	3.24	207	460	79
90	S. Vilkas	Anykščių r.	96	6136	4.19	257	3.27	201	458	91
91	R. Bružas	Biržų r.	72	6031	4.25	256	3.31	199	455	83
92	A. Taroza	Šilalės r.	92	6138	4.14	254	3.25	200	454	86
93	V. Vinčiauskienė	Kalvarijos sav.	77	6035	4.16	251	3.37	203	454	77
94	D. Tautkevičius	Šakių r.	75	6033	4.20	253	3.32	201	454	73
95	V. Stukas	Utenos r.	83	6001	4.17	250	3.36	202	452	83
96	R. Mongirdas	Raseinių r.	79	5637	4.57	258	3.40	192	450	78
97	Č. Lipskis	Telšių r.	86	5603	4.64	260	3.37	189	449	94
98	Z. Grigaitis	Skudo r.	88	6082	4.13	251	3.20	195	446	91

Eil. Nr.	Laikytojas <i>Owner</i>	Savivaldybė <i>Municipality</i>	Vidutinis produktyvumas <i>Average productivity</i>							Karvių skaičius <i>No. of cows</i>
			vid. karvių sk. <i>avg. no. of cows</i>	pieno mlk <i>kg</i>	pieno riebalų <i>fat</i>		pieno baltymų <i>protein</i>		pieno riebalų ir baltymų suma <i>F+P</i>	
					%	kg	%	kg	kg	
99	V. Budreika	Anykščių r.	85	5722	4.40	252	3.40	194	446	83
100	E. Misevičienė	Šilalės r.	87	5706	4.31	246	3.49	199	445	84
101	A. Visockienė	Biržų r.	87	5903	4.31	254	3.23	190	444	85
102	A. Brazas	Kelmės r.	95	5883	4.11	242	3.43	202	444	102
103	G. Grublienė	Pagėgių sav.	79	5543	4.70	261	3.26	181	442	77
104	J. Balčius	Skuodo r.	79	6091	4.03	246	3.12	190	436	83
105	V. Vaitkevičienė	Biržų r.	86	5690	4.41	251	3.25	185	436	101
106	V. Grigaliūnas	Radviliškio r.	71	5576	4.62	258	3.19	178	436	73
107	E. Beržvinskas	Šakių r.	97	6297	3.45	217	3.46	218	435	100
108	I. Birbilienė	Panevėžio r.	98	5937	4.06	241	3.20	190	431	112
109	A. Kvietkauskas	Pagėgių sav.	80	5669	4.37	248	3.21	182	430	81
110	A. Terzi	Telšių r.	87	5783	4.08	236	3.33	192	428	77
111	J. Lapinskas	Telšių r.	78	5742	4.16	239	3.29	189	428	80
112	F. Jareckas	Pakruojo r.	75	5586	4.14	231	3.44	192	423	75
113	A. Kazlauskas	Prienų r.	76	5191	4.78	248	3.37	175	423	73
114	V. Petraška	Prienu r.	73	5597	4.17	233	3.32	186	419	76
115	D. Veličkienė	Kauno r.	76	5599	4.12	231	3.34	187	418	72
116	B. Novikova	Šalčininkų r.	89	5387	4.41	238	3.26	176	414	89
117	P. Vizgirda	Vilkaviškio r.	74	5390	4.31	232	3.26	176	408	82
118	A. Salys	Plungės r.	77	5337	4.27	228	3.25	173	401	78
119	V. Baužys	Mažeikių r.	100	5545	3.96	219	3.25	180	399	104
120	P. Kondrotienė	Pagėgių sav.	94	5592	3.75	210	3.30	184	394	106
121	R. Vaidaugas	Klaipėdos r.	73	5261	4.16	219	3.27	172	391	67
122	R. Gražys	Rokiškio r.	92	5268	3.97	209	3.40	179	388	101
123	V. Šegžda	Raseinių r.	92	5244	3.98	209	3.39	178	387	89
124	K. Jankun	Širvintų r.	82	5089	4.25	216	3.30	168	384	81
125	Č. Labutis	Raseinių r.	84	4797	4.30	206	3.49	167	373	85
126	A. Degutis	Prienų r.	85	5165	3.97	205	3.23	167	372	81
127	M. Remeikienė	Tauragės r.	78	4624	4.37	202	3.54	164	366	78
128	M. Sinius	Ignalinos r.	97	4841	3.92	190	3.45	167	357	102
129	A. Martinkus	Telšių r.	100	4449	4.31	192	3.28	146	338	94
130	R. Žilinskienė	Kupiškio r.	71	4257	4.12	175	3.24	138	313	70
<b>101–150 karvių cows</b>										
1	R. Karazinas	Kretingos r.	115	11511	4.02	462	3.32	382	844	117
2	P. Aukštikalnis	Biržų r.	136	9924	4.46	443	3.55	352	795	134
3	T. Raudonius	Šilalės r.	104	10284	4.39	452	3.23	332	784	103
4	A. Lukauskienė	Plungės r.	103	9075	4.67	424	3.34	303	727	106
5	E. Kenklys	Pagėgių sav.	145	9360	4.11	385	3.27	306	691	139
6	Z. Mockus	Skuodo r.	114	9559	3.95	378	3.18	304	682	116
7	V. Kiniulis	Šilalės r.	116	8104	4.82	390	3.60	291	681	120
8	A. Gervinskas	Skuodo r.	129	8530	4.49	383	3.46	296	679	130
9	R. Mockaitienė	Šakių r.	135	8438	4.59	388	3.42	289	677	131
10	A. Gedgaudas	Skuodo r.	107	8730	4.07	355	3.38	295	650	108
11	G. Andzelis	Raseinių r.	107	8332	4.18	348	3.43	286	634	102
12	V. Kaunas	Šakių r.	125	8131	4.38	357	3.39	276	633	129
13	R. Zdanavičienė	Raseinių r.	139	8277	4.33	359	3.27	271	630	143
14	K. Poškys	Skuodo r.	114	7678	4.77	366	3.44	264	630	108
15	A. Statkus	Skuodo r.	108	7954	4.60	366	3.26	259	625	114
16	V. Macijauskienė	Šilutės r.	115	7954	4.33	344	3.45	274	618	127
17	E. Turskienė	Kėdainių r.	110	8239	4.10	338	3.34	275	613	106
18	I. Lachaj	Klaipėdos r.	116	7861	4.51	355	3.27	257	612	118
19	D. Čapaitis	Radviliškio r.	130	7742	4.53	351	3.35	259	610	135
20	D. Gražys	Molėtų r.	143	7516	4.53	341	3.51	264	605	144
21	R. Židžiūnas	Lazdijų r.	116	7516	4.55	342	3.46	260	602	119
22	M. Rudminienė	Tauragės r.	125	7925	4.23	335	3.23	256	591	114
23	V. Bušinskienė	Šilalės r.	112	8271	3.94	326	3.19	264	590	110
24	V. Vaškeliene	Utenos r.	116	7737	4.14	320	3.45	267	587	116
25	K. Palčiauskas	Skuodo r.	104	7875	4.06	320	3.31	261	581	112
26	A. Urbonas	Plungės r.	109	7756	4.37	339	3.12	242	581	116
27	I. Bužavienė	Pakruojo r.	103	7318	4.51	330	3.34	244	574	107



Eil. Nr.	Laikytojas Owner	Savivaldybė Municipality	Vidutinis produktyvumas <i>Average productivity</i>							Karvių skaičius No. of cows
			vid. karvių sk. avg. no. of cows	pieno mlk kg	pieno riebalų fat		pieno baltymų protein		pieno riebalų ir baltymų suma F+P kg	
					%	kg	%	kg		
28	A. Usis	Telšių r.	101	7204	4.34	312	3.49	252	564	102
29	S. Žilinskas	Klaipėdos r.	110	7279	4.24	309	3.40	247	556	118
30	P. Razutis	Klaipėdos r.	120	7545	4.07	307	3.27	247	554	114
31	O. Navickienė	Mažeikių r.	136	7653	3.98	305	3.21	245	550	139
32	R. Astrauskis	Šiaulių r.	125	7265	4.29	312	3.27	237	549	129
33	A. Černiauskienė	Anykščių r.	108	7671	3.80	291	3.32	255	546	118
34	L. Balniuvienė	Šakių r.	111	7155	4.28	306	3.34	239	545	116
35	S. Lebedinskas	Jurbarko r.	114	7283	4.18	304	3.24	236	540	109
36	H. Minelga	Kelmės r.	107	7609	3.78	288	3.30	251	539	103
37	L. Baltrūnas	Kupiškio r.	113	7400	4.08	302	3.18	235	537	115
38	R. Jablonskis	Skuodo r.	102	6971	4.33	302	3.34	233	535	108
39	S. Pielikis	Kretingos r.	115	7166	4.09	293	3.36	241	534	117
40	M. Narvilas	Kretingos r.	118	7092	4.03	286	3.38	240	526	133
41	A. Liorincas	Jurbarko r.	114	7055	3.97	280	3.33	235	515	110
42	A. Bauša	Kėdainių r.	101	7034	3.84	270	3.39	239	509	100
43	K. Gudžiūnas	Šilutės r.	142	6158	4.57	281	3.47	214	495	175
44	R. Strazdienė	Kupiškio r.	116	6118	4.57	279	3.52	216	495	118
45	A. Šedienė	Rokiškio r.	148	6285	4.39	276	3.35	210	486	149
46	R. Kleivinskas	Pasvalio r.	131	6273	4.27	268	3.47	218	486	134
47	V. Vaicekauskas	Jurbarko r.	142	6112	4.69	287	3.23	197	484	141
48	V. Sasnauskas	Telšių r.	121	6334	4.22	267	3.37	213	480	136
49	J. Vilionis	Prienų r.	106	6255	4.31	270	3.36	210	480	96
50	J. Vilionis	Prienų r.	108	6222	4.30	268	3.37	209	477	109
51	L. Gumuliauskas	Šilalės r.	118	6105	4.35	266	3.43	209	475	132
52	A. Kisielis	Panevėžio r.	130	6192	4.37	270	3.27	203	473	131
53	D. Bagdžiūnas	Pasvalio r.	131	5575	5.27	294	3.18	177	471	139
54	R. Masedunskas	Šilalės r.	102	6465	4.03	261	3.21	208	469	94
55	A. Dambrauskas	Šilalės r.	115	6821	3.76	257	3.09	211	468	118
56	A. Jusas	Alytaus r.	129	6261	4.31	270	3.11	195	465	127
57	E. Kulikauskas	Ukmergės r.	110	6095	4.14	253	3.35	204	457	115
58	L. Valikonis	Panevėžio r.	106	6012	4.19	252	3.40	205	457	107
59	B. Plenaitienė	Šiaulių r.	139	6073	4.02	244	3.37	205	449	138
60	M. Jankūnas	Radviliškio r.	103	6000	4.09	245	3.30	198	443	110
61	G. Žilėnas	Radviliškio r.	146	6172	3.76	232	3.28	203	435	150
62	V. Džiaugys	Raseinių r.	130	6156	3.81	234	3.26	201	435	136
63	G. Vaitaitienė	Biržų r.	118	5430	4.30	233	3.50	190	423	120
64	T. Krapikas	Radviliškio r.	136	5485	4.29	235	3.13	171	406	131
65	V. Marozas	Tauragės r.	141	6023	3.38	204	3.31	199	403	146
66	E. Stonys	Joniškio r.	128	5321	4.16	221	3.31	176	397	119
67	J. Kimbris	Šilutės r.	121	5152	4.19	216	3.42	176	392	119
68	A. Zubavičius	Pasvalio r.	146	4878	4.42	216	3.55	173	389	154
69	F. Žilinskas	Kaišiadorių r.	104	4277	4.86	208	3.49	149	357	107
70	B. Banelis	Pasvalio r.	105	5034	3.75	189	3.22	162	351	105
<b>151–200 karvių cows</b>										
1	D. Kaveckienė	Plungės r.	151	8832	4.62	408	3.39	300	708	167
2	I. Daukantienė	Jonavos r.	163	9075	4.32	392	3.43	312	704	177
3	I. Ambrazevičienė	Jonavos r.	195	8871	4.27	378	3.44	305	683	208
4	V. Norkus	Šiaulių r.	184	8464	4.17	353	3.34	282	635	185
5	E. Brazauskas	Raseinių r.	168	8048	4.22	340	3.56	286	626	171
6	V. Navickas	Alytaus r.	187	7843	4.62	363	3.32	260	623	184
7	A. Adamonienė	Kupiškio r.	190	8274	4.09	338	3.42	283	621	179
8	S. Gaidžiūnas	Radviliškio r.	158	7796	4.01	312	3.34	260	572	153
9	J. Banys	Anykščių r.	187	7485	4.02	301	3.43	257	558	195
10	R. Mačiukas	Šiaulių r.	190	6812	4.30	293	3.61	246	539	186
11	A. Beniušienė	Skuodo r.	154	6834	4.28	292	3.38	231	523	168
12	R. Lazdauskas	Tauragės r.	184	6534	4.50	294	3.42	224	518	193
13	R. Liutkevičius	Kėdainių r.	159	6306	4.53	285	3.48	220	505	163
14	R. Gustienė	Šiaulių r.	153	6533	4.17	272	3.34	218	490	161
15	V. Žiogienė	Klaipėdos r.	166	6085	4.42	269	3.38	205	474	161
16	S. Rupšienė	Pasvalio r.	156	6260	4.01	251	3.19	200	451	165
17	L. Čepkauskienė	Kėdainių r.	176	4785	4.20	201	3.46	166	367	169

Eil. Nr.	Laikytojas <i>Owner</i>	Savivaldybė <i>Municipality</i>	Vidutinis produktyvumas <i>Average productivity</i>							Karvių skaičius <i>No. of cows</i>
			vid. karvių sk. <i>avg. no. of cows</i>	pieno mlk <i>kg</i>	pieno riebalų <i>fat</i>		pieno baltymų <i>protein</i>		pieno riebalų ir baltymų suma <i>F+P</i>	
					%	kg	%	kg	kg	
<b>200 ir daugiau karvių cows</b>										
1	D. Kairaitienė	Kazlų Rūdos sav.	435	9457	4.70	444	3.51	332	776	433
2	V. Lebeda	Akmenės r.	204	10035	4.00	401	3.28	329	730	224
3	J. Živatkauskas	Telšių r.	203	9190	4.53	417	3.33	306	723	198
4	L. Janušauskas	Kelmės r.	259	9429	4.14	391	3.36	317	708	263
5	S. Stanaitis	Šakių r.	295	9065	4.20	381	3.43	311	692	322
6	N. Narauškas	Lazdijų r.	460	8023	4.37	351	3.45	277	628	399
7	S. Jasinevičius	Rokiškio r.	216	8608	4.02	346	3.19	275	621	223
8	G. Kvederas	Vilkaviškio r.	204	7602	4.62	352	3.27	249	601	217
9	R. Šlyžius	Skuodo r.	218	8168	4.07	332	3.19	261	593	225
10	R. Vitkauskas	Panevėžio r.	820	7533	4.29	323	3.39	255	578	781
11	R. Majeras	Kauno r.	409	7670	4.20	322	3.29	252	574	356
12	I. Balčiūnas	Švenčionių r.	222	7130	4.46	318	3.35	239	557	231
13	Č. Karbauskis	Šiaulių r.	803	6798	4.51	306	3.52	239	545	863
14	V. Stankevičienė	Biržų r.	398	7048	4.22	298	3.42	241	539	405
15	R. Razmienė	Jurbarko r.	259	6904	4.54	313	3.20	221	534	262
16	S. Razvadauskas	Ukmergės r.	201	6969	4.10	286	3.47	242	528	208
17	A. Banionis	Kauno r.	202	7750	3.18	247	3.52	273	520	212
18	J. Jurgeliūnas	Pakruojo r.	296	6658	4.25	283	3.50	233	516	322
19	R. Liaudanskas	Klaipėdos r.	222	6488	4.23	275	3.43	223	498	221
20	E. Gečas	Šilalės r.	249	6046	4.24	256	3.12	189	445	239



## Geriausios karvių bandos (pagal riebalų ir baltymų sumą)

Best dairy herds by fat and protein yield

Eil. Nr.	Laikytojas Owner	Savivaldybė Municipality	Vidutinis produktyvumas Average productivity							Karvių skaičius No. of cows
			vid. karvių sk. avg. no. of cows	pieno milk kg	pieno riebalų fat		pieno baltymų protein		pieno riebalų ir baltymų suma F+P kg	
					%	kg	%	kg		
<b>Žemės ūkio bendrovėse ir kt. įmonėse</b> Agricultural companies										
1	ŽŪB „Vaškai“	Pasvalio r.	961	10996	4.07	448	3.34	367	815	970
2	Voniškių ž.ū.b.	Šakių r.	414	9870	4.89	483	3.37	332	815	402
3	Atžalyno ž.ū.b.	Alytaus r.	419	9932	4.55	452	3.25	323	775	438
4	Griškabūdžio ž.ū.b.	Šakių r.	715	9989	4.37	436	3.34	333	769	711
5	Lukšių ž.ū.b.	Šakių r.	863	9831	4.39	431	3.36	331	762	868
6	Kubilių ž.ū.b.	Šakių r.	1094	9992	3.91	390	3.37	336	726	1053
7	Papilės ž.ū.b.	Akmenės r.	607	9893	3.98	393	3.33	329	722	624
8	UAB „Noragra“	Šakių r.	783	9138	4.39	401	3.46	316	717	762
9	ŽŪB „Agrowill Kairėnai“	Radviliškio r.	241	8913	4.61	411	3.43	305	716	254
10	ŽŪK „Lumpėnų Rambynas“	Pagėgių sav.	342	9102	4.39	399	3.40	309	708	342
11	ŽŪB „Draugystė“	Pasvalio r.	483	8929	4.40	393	3.48	311	704	468
12	Vazniškių ž.ū.b.	Kalvarijos sav.	545	9775	3.81	373	3.34	326	699	587
13	Ažytėnų ž.ū.b.	Kėdainių r.	202	8833	4.50	397	3.40	300	697	203
14	UAB LŽI Dotnuvos e.ū.	Kėdainių r.	293	9622	3.81	367	3.40	327	694	293
15	Kiemelių ž.ū.b.	Pasvalio r.	783	9353	4.02	376	3.39	317	693	810
16	Aristavos ž.ū.b.	Kėdainių r.	912	9503	4.01	382	3.22	306	688	895
17	ŽŪB „Šilagalis“	Panevėžio r.	216	8040	5.10	410	3.43	276	686	219
18	Vermenos ž.ū.b.	Kėdainių r.	321	8502	4.62	393	3.40	289	682	322
19	UAB „Šukioniai“	Pakruojo r.	350	8694	4.26	370	3.57	310	680	352
20	ŽŪK „Baltas lašas“	Pasvalio r.	661	8407	4.67	393	3.41	286	679	675
21	ŽŪB „Agrowill Jurbarkai“	Jurbarko r.	334	8864	4.19	372	3.44	305	677	355
22	Padovinio ž.ū.b.	Marijampolės sav.	1003	9061	4.12	373	3.27	297	670	1047
23	ŽŪB „Agrowill Želsvelė“	Marijampolės sav.	330	8550	4.41	377	3.43	293	670	370
24	Kepalių ž.ū.b.	Joniškio r.	232	8553	4.50	385	3.32	284	669	240
25	UAB „Upytės eksp.ūkis“	Panevėžio r.	348	8463	4.38	371	3.49	295	666	355
26	Labūnavos ž.ū.b.	Kėdainių r.	604	8723	4.30	375	3.32	290	665	604
27	ŽŪB „Agaro riešutas“	Biržų r.	120	8236	4.65	383	3.37	277	660	114
28	Šilavoto ž.ū.b.	Prienų r.	359	7761	5.00	388	3.49	271	659	362
29	Plokščių ž.ū.b.	Šakių r.	306	9029	3.91	353	3.33	301	654	304
30	ŽŪB „Tetirvinai“	Pasvalio r.	752	8540	4.19	358	3.41	292	650	780
31	ŽŪB „Agrowill Vėriškės“	Radviliškio r.	334	8076	4.58	370	3.41	276	646	367
32	ŽŪB „Agrowill Smilgiai“	Panevėžio r.	639	7954	4.62	368	3.50	278	646	655
33	Smilgių ž.ū.b.	Marijampolės sav.	716	8352	4.30	359	3.41	285	644	719
34	Lytagos ž.ū.b.	Kauno r.	1185	8656	3.96	343	3.43	297	640	1170
35	VšĮ „ASU mok. ūkis“	Kauno r.	157	7903	4.68	370	3.37	267	637	156
36	UAB „Grūduva“	Šakių r.	674	8194	4.26	349	3.42	280	629	690
37	Šešupės ž.ū.b.	Marijampolės sav.	456	8145	4.34	354	3.37	274	628	456
38	ŽŪB „Agrowill Nausodė“	Anykščių r.	271	7911	4.44	351	3.44	272	623	269
39	Kalpokų ž.ū.b.	Pakruojo r.	243	7839	4.40	345	3.47	272	617	240
40	Dovydiškių ž.ū.b.	Kėdainių r.	123	8330	4.08	340	3.31	276	616	125
41	ŽŪB „Draugas“	Radviliškio r.	1359	7927	4.29	340	3.47	275	615	1369
42	Grinaičių ž.ū.b.	Šakių r.	468	7570	4.61	349	3.51	266	615	503
43	ŽŪB „Gražiškiai“	Radviliškio r.	216	8107	4.24	344	3.33	270	614	223
44	ŽŪB „Šušvė“	Radviliškio r.	243	6969	5.19	362	3.56	248	610	246
45	Okainių ž.ū.b.	Kėdainių r.	949	8250	4.12	340	3.26	269	609	1005
46	Žibartonių ž.ū.b.	Panevėžio r.	792	8109	4.13	335	3.38	274	609	796
47	Pelaniškių ž.ū.b.	Pakruojo r.	441	7454	4.63	345	3.55	264	609	431
48	Pauliukų ž.ū.b.	Jonavos r.	705	7853	4.41	346	3.32	261	607	712
49	ŽŪB „ELMA“	Anykščių r.	451	7672	4.55	349	3.36	258	607	463
50	Aukštadvario ž.ū.b.	Panevėžio r.	401	8009	4.14	331	3.39	272	603	401
51	Lygumų ž.ū.b.	Pakruojo r.	984	7856	4.22	331	3.47	272	603	967

Eil. Nr.	Laikytojas <i>Owner</i>	Savivaldybė <i>Municipality</i>	Vidutinis produktyvumas <i>Average productivity</i>							Karvių skaičius <i>No. of cows</i>
			vid. karvių sk. <i>avg. no. of cows</i>	pieno mlk <i>kg</i>	pieno riebalų <i>fat</i>		pieno baltymų <i>protein</i>		pieno riebalų ir baltymų suma <i>F+P</i> <i>kg</i>	
					%	kg	%	kg		
52	ŽŪB „Ginkūnų agrofirma”	Šiaulių r.	579	7566	4.61	349	3.33	252	601	560
53	Guostagalio ž.ū.b.	Pakruojo r.	436	7533	4.35	328	3.61	272	600	459
54	ŽŪB „Bajėnai”	Pagėgių sav.	131	8147	3.66	298	3.67	299	597	130
55	Linkuvos ž.ū.b.	Pakruojo r.	274	7817	4.25	332	3.33	261	593	270
56	ŽŪB „Minija”	Rietavo sav.	496	7743	4.28	331	3.38	262	593	479
57	Sidabravo ž.ū.b.	Radviliškio r.	345	7979	4.04	322	3.35	267	589	364
58	UAB „Drąsutaičiai”	Joniškio r.	203	7538	4.36	329	3.41	257	586	217
59	Medvėgalio ž.ū.b.	Šilalės r.	2	8201	4.00	328	3.10	254	582	3
60	Lailiūnų ž.ū.b.	Rokiškio r.	297	7807	4.23	330	3.22	251	581	307
61	Degėsių ž.ū.b.	Pakruojo r.	269	7350	4.35	320	3.50	257	577	268
62	ŽŪB „Žaugėdai”	Molėtų r.	201	7797	4.15	323	3.24	253	576	209
63	Daukniūnų ž.ū.b.	Panevėžio r.	444	7267	4.44	323	3.49	253	576	426
64	Žvirblonių ž.ū.b.	Pakruojo r.	745	7055	4.49	317	3.65	258	575	725
65	Kuršėnų ž.ū.b.	Šiaulių r.	919	7421	4.31	320	3.39	252	572	894
66	ŽŪB „Agrowill Lankesa”	Jonavos r.	262	7748	4.12	319	3.25	252	571	269
67	J. Šveikio I.I. „Ufa”	Kėdainių r.	14	7562	4.28	323	3.26	246	569	14
68	Bernatonių ž.ū.b.	Panevėžio r.	332	6911	4.69	324	3.54	245	569	314
69	ŽŪB „Vaišvilčiai”	Panevėžio r.	199	7278	4.33	315	3.48	253	568	206
70	Skilvionių ž.ū.b.	Joniškio r.	219	7351	4.28	315	3.42	251	566	217
71	Atžalyno ž.ū.b.	Panevėžio r.	181	7021	4.37	307	3.63	255	562	179
72	Žeimelio ž.ū.b.	Pakruojo r.	823	7170	4.23	303	3.55	255	558	822
73	Daugėliškių ž.ū.b.	Kauno r.	568	7638	3.95	302	3.32	253	555	670
74	Bariūnų ž.ū.b.	Joniškio r.	291	6891	4.56	314	3.49	241	555	296
75	ŽŪB „Bausai”	Šalčininkų r.	466	6964	4.39	306	3.50	244	550	458
76	ŽŪK „Naujieji Berniūnai”	Panevėžio r.	170	7399	4.09	302	3.33	247	549	170
77	Skaistgirio ž.ū.b.	Joniškio r.	708	7053	4.29	303	3.42	241	544	748
78	Verbūnų ž.ū.b.	Šiaulių r.	30	7794	3.85	300	3.08	240	540	67
79	ŪKB „Šilgaliai”	Pagėgių sav.	256	7351	4.03	296	3.32	244	540	259
80	Nemuno ž.ū.b.	Kėdainių r.	210	6730	4.43	298	3.35	225	523	182
81	Žalgirio ž.ū.b.	Pakruojo r.	302	6667	4.39	293	3.44	229	522	313
82	Krakių ž.ū.b.	Kėdainių r.	316	7120	4.04	288	3.11	222	510	291
83	ŽŪB „Panoterių ūkis”	Jonavos r.	103	6054	4.91	297	3.47	210	507	108
84	Tėviškės ž.ū.b.	Varėnos r.	186	6415	4.55	292	3.31	212	504	181
85	Gulbino ž.ū.b.	Marijampolės sav.	177	6404	4.59	294	3.21	205	499	179
86	Piktupėnų ž.ū.b.	Pagėgių sav.	306	6347	4.38	278	3.43	218	496	301
87	Minaičių ž.ū.b.	Radviliškio r.	263	6570	4.17	274	3.37	221	495	276
88	VšĮ LSMU pr. mok. ir band. centras	Kauno r.	226	6739	4.16	280	3.12	210	490	219
89	Liberišio ž.ū.b.	Panevėžio r.	379	6226	4.47	278	3.41	212	490	370
90	Valavičių ž.ū.b.	Marijampolės sav.	379	6412	4.33	278	3.24	208	486	377
91	UAB „Juragiai”	Kauno r.	308	6486	4.16	270	3.22	209	479	306
92	Suvalkijos ž.ū.b.	Marijampolės sav.	191	6562	4.03	264	3.23	212	476	199
93	ŽŪK „Baltoji Smilga”	Kupiškio r.	88	5898	4.50	266	3.48	205	471	85
94	Kirdonių ž.ū.b.	Biržų r.	124	6869	3.44	236	3.37	231	467	137
95	UAB „Laufriza”	Kėdainių r.	185	5766	4.67	269	3.42	197	466	185
96	ŽŪB „Kriviliai”	Varėnos r.	123	6044	4.31	260	3.32	200	460	126
97	Dovinės ž.ū.b.	Marijampolės sav.	210	6200	4.13	256	3.24	201	457	206
98	ŽŪB „Girsūdai”	Pasvalio r.	178	5402	4.95	268	3.45	186	454	176
99	Nemuno ž.ū.b.	Prienų r.	171	5721	4.59	263	3.27	187	450	165
100	Sasnavos ž.ū.b.	Marijampolės sav.	151	5630	4.63	261	3.20	180	441	138
101	Kretingalės ž.ū.b.	Klaipėdos r.	319	5508	4.66	257	3.33	183	440	305
102	LSMU Gyv. Institutas	Radviliškio r.	185	6077	3.90	237	3.13	190	427	202
103	Salos ž.ū.b.	Šilutės r.	123	5634	4.36	246	3.15	178	424	133
104	Tautkaičių ž.ū.b.	Marijampolės sav.	192	5722	4.11	235	3.27	187	422	204
105	Jotainių ž.ū.b.	Panevėžio r.	383	4909	4.91	241	3.43	168	409	365
106	Merkio ž.ū.b.	Trakų r.	187	5866	3.90	229	3.02	177	406	190
107	Šiupylų ž.ū.b.	Šiaulių r.	180	5309	4.31	229	3.33	177	406	176
108	KB „Blauzdžių agroservisas”	Jonavos r.	235	5328	4.02	214	3.45	184	398	211
109	UAB „Šimše”	Kelmės r.	151	5342	4.02	215	3.20	171	386	157
110	Burbiškio agroserviso koop.	Ankščių r.	114	4785	4.15	199	3.20	153	352	123
111	UAB “Senas kaimas”	Kazlų Rūdos sav.	1	4530	3.64	165	2.91	132	297	9

**Produktyviausios juodmargių veislių karvės**  
(pagal pieno kiekį per paskutinę laktaciją)  
*Productivity of B&W cows*  
(according to quantity of milk during the last lactation)

Eil. Nr.	Laikytojas <i>Owner</i>	Savivaldybė <i>Municipality</i>	Veislė <i>Breed</i>	Karvės numeris <i>Reg. no. of cow</i>	Laktacija <i>Lac.</i>	Produktyvumas <i>Productivity</i>					
						pieno milk kg	pieno riebalų <i>fat</i>		pieno baltymų <i>protein</i>		pieno riebalų ir baltymų suma <i>F+P</i> kg
							%	kg	%	kg	
1	Kubilių ž.ū.b.	Šakių r.	LJ	LT000005025224	3	18386	4.25	782	3.10	570	1352
2	Kubilių ž.ū.b.	Šakių r.	OJ	NL000499729873	2	17790	3.38	602	3.33	593	1195
3	Kubilių ž.ū.b.	Šakių r.	H	LT000004046253	3	16399	3.04	499	3.07	503	1002
4	Kubilių ž.ū.b.	Šakių r.	H	LT000005025102	3	16236	2.87	466	2.89	469	935
5	Kubilių ž.ū.b.	Šakių r.	OJ	NL000497105862	3	16172	3.12	505	3.18	514	1020
6	Kubilių ž.ū.b.	Šakių r.	LJ	LT000005743183	1	15737	3.33	524	3.00	472	997
7	Kubilių ž.ū.b.	Šakių r.	LJ	LT000005025015	3	15734	3.79	596	3.13	493	1089
8	Kubilių ž.ū.b.	Šakių r.	H	LT000004046296	2	15671	3.81	597	3.58	561	1158
9	Kubilių ž.ū.b.	Šakių r.	H	LT000004046255	3	15646	3.16	495	3.27	512	1007
10	ŽŪB „Vaškai“	Pasvalio r.	H	LT000004457968	4	15634	3.42	534	3.24	507	1041
11	ŽŪB „Vaškai“	Pasvalio r.	LJ	LT000005521681	2	15581	3.81	594	3.16	492	1085
12	ŽŪB „Vaškai“	Pasvalio r.	H	LT000004765996	3	15553	3.72	578	3.04	473	1051
13	Kubilių ž.ū.b.	Šakių r.	H	LT000005025078	3	15489	4.06	628	3.38	524	1152
14	Kubilių ž.ū.b.	Šakių r.	LJ	LT000005188470	2	15394	2.82	433	3.36	517	950
15	ŽŪB „Vaškai“	Pasvalio r.	LJ	LT000004675554	5	15322	3.85	590	3.28	503	1093
16	ŽŪB „Vaškai“	Pasvalio r.	H	LT000005075931	3	15316	3.99	612	3.03	465	1076
17	UABLŽI Dotnuvos e.ū.	Kėdainių r.	VJ	LT000005388392	2	15299	3.28	502	2.92	446	948
18	Kubilių ž.ū.b.	Šakių r.	LJ	LT000005025045	3	15250	3.25	496	3.18	485	981
19	Kubilių ž.ū.b.	Šakių r.	OJ	NL000526753581	3	15179	3.01	457	3.34	507	965
20	R. Karazinas	Kretingos r.	H	LT000003950745	5	15145	3.83	581	2.99	453	1034
21	Kubilių ž.ū.b.	Šakių r.	LJ	LT000005578940	2	15058	3.11	468	3.15	475	943
22	Kubilių ž.ū.b.	Šakių r.	LJ	LT000005025244	3	15050	3.18	478	3.37	507	985
23	Kubilių ž.ū.b.	Šakių r.	H	LT000004046279	2	15041	3.19	479	3.08	463	942
24	Kubilių ž.ū.b.	Šakių r.	LJ	LT000004682400	3	15029	4.32	650	3.32	499	1149
25	Kubilių ž.ū.b.	Šakių r.	LJ	LT000005025290	2	15029	2.73	410	3.09	465	875
26	Plokščių ž.ū.b.	Šakių r.	H	LT000005396410	2	14963	4.11	616	3.21	481	1097
27	Kubilių ž.ū.b.	Šakių r.	OJ	LT000004046347	1	14940	3.54	529	3.13	467	996
28	Kubilių ž.ū.b.	Šakių r.	LJ	LT000004682432	3	14933	3.80	567	3.03	452	1020
29	Kubilių ž.ū.b.	Šakių r.	H	LT000004046315	1	14898	3.55	530	2.99	446	975
30	Kubilių ž.ū.b.	Šakių r.	OJ	NL000693330932	2	14896	3.42	509	3.33	496	1005
31	Kubilių ž.ū.b.	Šakių r.	LJ	LT000005475562	2	14896	3.52	525	3.35	500	1025
32	Kubilių ž.ū.b.	Šakių r.	H	LT000004046290	2	14889	3.16	470	3.09	461	931
33	Kubilių ž.ū.b.	Šakių r.	LJ	LT000005024826	3	14884	3.85	573	2.95	439	1011
34	Kubilių ž.ū.b.	Šakių r.	LJ	LT000005948516	1	14857	3.32	494	3.21	477	971
35	ŽŪB „Vaškai“	Pasvalio r.	LJ	LT000003920644	5	14838	3.52	523	2.86	424	947
36	Kubilių ž.ū.b.	Šakių r.	LJ	LT000004682288	3	14764	4.24	627	3.26	482	1108
37	R. Karazinas	Kretingos r.	H	LT000004328725	4	14737	4.70	692	3.18	469	1161
38	R. Karazinas	Kretingos r.	LJ	LT000003504566	6	14730	4.15	612	2.98	439	1051
39	Plokščių ž.ū.b.	Šakių r.	H	LT000005086579	2	14673	3.77	554	2.97	436	990
40	Kubilių ž.ū.b.	Šakių r.	H	LT000004046294	2	14654	3.81	559	3.28	481	1040
41	Kubilių ž.ū.b.	Šakių r.	H	LT000004046275	3	14614	3.89	569	3.11	455	1024
42	Kubilių ž.ū.b.	Šakių r.	LJ	LT000005475961	1	14577	4.15	604	3.61	526	1130
43	Kubilių ž.ū.b.	Šakių r.	H	LT000004046298	2	14575	3.78	552	3.41	496	1048
44	Atžalyno ž.ū.b.	Alytaus r.	LJ	LT000004836034	3	14557	4.08	594	2.64	384	978
45	Papilės ž.ū.b.	Akmenės r.	LJ	LT000004783391	2	14536	3.71	539	3.17	460	999
46	Plokščių ž.ū.b.	Šakių r.	LJ	LT000002898627	4	14505	3.90	565	3.15	458	1023
47	Vazniškių ž.ū.b.	Kalvarijos sav.	LJ	LT000004843341	3	14501	2.99	434	3.23	468	902
48	A. Raudonius	Šilalės r.	H	LT000005002488	3	14493	4.23	613	3.21	465	1077
49	ŽŪB „Vaškai“	Pasvalio r.	LJ	LT000004458229	4	14421	3.70	534	3.26	470	1003
50	Kubilių ž.ū.b.	Šakių r.	H	LT000005188134	2	14377	3.80	546	2.89	415	962
51	ŽŪB „Vaškai“	Pasvalio r.	H	LT000005076173	3	14370	3.65	524	3.42	491	1016

Eil. Nr.	Laikytojas <i>Owner</i>	Savivaldybė <i>Municipality</i>	Veislė <i>Breed</i>	Karvės numeris <i>Reg. no. of cow</i>	Laktacija <i>Lac.</i>	Produktyvumas <i>Productivity</i>					
						pieno milk kg	pieno riebalų <i>fat</i>		pieno baltymų <i>protein</i>		pieno riebalų ir baltymų suma <i>F+P</i>
							%	kg	%	kg	
52	Lyttagros ž.ū.b.	Kauno r.	H	LT000004614281	4	14357	4.54	652	3.08	442	1094
53	R. Strauskis	Šiaulių r.	LJ	LT000004097527	5	14356	3.71	533	2.89	414	947
54	Lyttagros ž.ū.b.	Kauno r.	H	LT000005371628	3	14355	3.43	492	3.45	495	988
55	Voniškių ž.ū.b.	Šakių r.	LJ	LT000004800854	3	14310	3.93	562	3.10	443	1005
56	Kubilių ž.ū.b.	Šakių r.	OJ	NL000584467587	2	14297	3.90	557	3.53	504	1062
57	R. Karazinas	Kretingos r.	LJ	LT000005358278	2	14289	3.41	487	3.29	470	957
58	Papilės ž.ū.b.	Akmenės r.	DJ	LT000004783070	3	14282	3.93	561	3.42	488	1049
59	I. Daukantienė	Jonavos r.	LJ	LT000003916820	5	14269	3.36	480	2.87	409	888
60	Atžalyno ž.ū.b.	Alytaus r.	ŠJ	SE000530430545	4	14269	3.95	564	3.08	440	1004
61	ŽŪB „Vaškai“	Pasvalio r.	H	LT000005075897	3	14266	3.05	435	3.17	453	888
62	Kubilių ž.ū.b.	Šakių r.	LJ	LT000004046893	3	14250	3.50	499	3.02	431	930
63	Kubilių ž.ū.b.	Šakių r.	H	LT000005024828	3	14226	3.55	505	3.24	460	965
64	Kubilių ž.ū.b.	Šakių r.	OJ	NL000498115444	3	14223	4.10	583	3.45	490	1073
65	ŽŪB „Vaškai“	Pasvalio r.	LJ	LT000005075842	3	14205	5.21	741	3.27	464	1205
66	ŽŪB „Agrowill Smilgiai“	Panevėžio r.	LJ	LT000004200862	4	14192	3.36	476	3.07	436	912
67	Voniškių ž.ū.b.	Šakių r.	LJ	LT000004800538	3	14190	4.79	679	3.20	454	1133
68	ŽŪB „Vaškai“	Pasvalio r.	LJ	LT000005335987	2	14190	4.12	584	2.97	422	1006
69	Lygumų ž.ū.b.	Pakruojo r.	H	LT000004900788	2	14138	3.72	526	3.51	496	1022
70	UAB LŽI Dotnuvos e.ū.	Kėdainių r.	LJ	LT000004641548	4	14134	3.59	507	2.83	400	907
71	Kubilių ž.ū.b.	Šakių r.	H	LT000005025258	3	14119	3.47	490	3.11	440	929
72	Kubilių ž.ū.b.	Šakių r.	H	LT000004046179	5	14104	3.80	536	3.42	482	1017
73	Padovinio ž.ū.b.	Marijampolės sav.	LJ	LT000005184090	2	14090	3.67	518	2.98	420	938
74	Kubilių ž.ū.b.	Šakių r.	LJ	LT000005188372	2	14084	3.36	473	3.05	430	903
75	V. Lebeda	Akmenės r.	VJ	DE001602437001	3	14057	4.15	583	3.45	486	1069
76	ŽŪB „Agrowill Želsvelė“	Marijampolės sav.	H	LT000005392732	2	14038	4.21	591	2.83	397	988
77	ŽŪB „Tetirvinai“	Pasvalio r.	H	LT000004459228	3	14033	3.39	476	3.07	431	907
78	Atžalyno ž.ū.b.	Alytaus r.	H	LT000005303056	2	14032	5.22	733	3.12	437	1170
79	Kubilių ž.ū.b.	Šakių r.	H	LT000005188482	2	14009	3.62	507	3.27	459	966
80	Kubilių ž.ū.b.	Šakių r.	H	LT000005188065	2	14007	3.37	472	3.15	441	913
81	Papilės ž.ū.b.	Akmenės r.	DJ	LT000004783068	3	14006	3.76	526	3.14	440	967
82	Kubilių ž.ū.b.	Šakių r.	LJ	LT000005188056	2	13965	3.23	451	2.95	413	863
83	Vazniškių ž.ū.b.	Kalvarijos sav.	LJ	LT000004360868	4	13963	3.83	535	3.36	469	1004
84	Kubilių ž.ū.b.	Šakių r.	H	NL000493567020	3	13961	3.83	535	3.48	486	1021
85	ŽŪB „Vaškai“	Pasvalio r.	LJ	LT000005335859	2	13946	4.51	629	3.11	433	1062
86	ŽŪK „Lumpėnų Rambynas“	Pagėgių sav.	H	LT000005103403	3	13944	3.36	468	3.30	460	928
87	Kubilių ž.ū.b.	Šakių r.	H	LT000004046757	4	13932	3.45	480	3.06	427	907
88	Kubilių ž.ū.b.	Šakių r.	H	LT000005188499	2	13928	3.55	495	3.34	465	959
89	V. Lebeda	Akmenės r.	H	LT000004782723	4	13919	3.73	519	2.90	404	923
90	Kubilių ž.ū.b.	Šakių r.	LJ	LT000004046857	3	13882	3.65	507	3.00	417	924
91	ŽŪB „Vaškai“	Pasvalio r.	LJ	LT000005335666	3	13877	4.04	561	3.20	444	1006
92	R. Karazinas	Kretingos r.	H	LT000005083275	2	13872	4.75	659	3.38	469	1127
93	ŽŪB „Vaškai“	Pasvalio r.	LJ	LT000004458191	4	13863	4.27	592	3.35	464	1055
94	ŽŪB „Vaškai“	Pasvalio r.	LJ	LT000004765517	4	13862	3.48	482	3.42	474	955
95	Kubilių ž.ū.b.	Šakių r.	OJ	NL000888121507	2	13855	4.24	587	3.57	495	1082
96	Vazniškių ž.ū.b.	Kalvarijos sav.	LJ	LT000005069919	3	13851	3.69	511	3.23	448	959
97	ŽŪB „Vaškai“	Pasvalio r.	LJ	LT000005075953	3	13847	3.41	472	3.26	452	924
98	UAB „Noragra“	Šakių r.	H	LT000005083494	2	13844	4.78	661	3.05	422	1083
99	Kubilių ž.ū.b.	Šakių r.	H	LT000004046215	3	13833	3.11	431	3.48	481	912
100	Padovinio ž.ū.b.	Marijampolės sav.	H	LT000005184284	2	13828	3.31	457	3.05	421	879
101	Kubilių ž.ū.b.	Šakių r.	LJ	LT000004047043	5	13817	3.53	488	3.25	449	937
102	Kubilių ž.ū.b.	Šakių r.	LJ	LT000005025058	3	13803	3.18	439	2.89	399	838
103	ŽŪB „Agrowill Kairėnai“	Radviliškio r.	LJ	LT000004304051	4	13799	3.76	519	2.96	409	927
104	Kubilių ž.ū.b.	Šakių r.	LJ	LT000005188431	2	13794	3.82	527	3.33	459	985
105	Papilės ž.ū.b.	Akmenės r.	LJ	LT000004782935	3	13779	3.62	499	3.00	414	913
106	V. Lebeda	Akmenės r.	DJ	LT000004784327	2	13749	3.63	499	3.19	438	937
107	A. Raudonius	Šilalės r.	LJ	LT000003199145	7	13745	4.19	576	2.89	398	974
108	Papilės ž.ū.b.	Akmenės r.	LJ	LT000004783238	2	13735	3.99	549	3.23	443	992
109	Papilės ž.ū.b.	Akmenės r.	LJ	LT000004783212	3	13729	3.99	548	3.43	471	1018
110	A. Raudonius	Šilalės r.	LJ	LT000005002492	3	13720	4.12	566	3.29	451	1017
111	Papilės ž.ū.b.	Akmenės r.	H	LT000004783275	3	13699	3.11	426	3.15	431	857

Eil. Nr.	Laikytojas <i>Owner</i>	Savivaldybė <i>Municipality</i>	Veislė <i>Breed</i>	Karvės numeris <i>Reg. no. of cow</i>	Laktacija <i>Lac.</i>	Produktyvumas <i>Productivity</i>					
						pieno milk kg	pieno riebalų <i>fat</i>		pieno baltymų <i>protein</i>		pieno riebalų ir baltymų suma <i>F+P</i>
							%	kg	%	kg	
112	Kubilių ž.ū.b.	Šakių r.	LJ	LT000004046699	4	13698	4.59	628	3.03	416	1044
113	Kubilių ž.ū.b.	Šakių r.	LJ	LT000005188009	3	13694	3.23	443	3.26	447	890
114	ŽŪB „Vaškai“	Pasvalio r.	LJ	LT000005521519	2	13693	3.77	516	3.29	451	966
115	R. Karazinas	Kretingos r.	H	LT000004814683	3	13690	4.45	610	3.20	439	1049
116	ŽŪB „Vaškai“	Pasvalio r.	LJ	LT000005521662	2	13657	3.91	535	3.21	439	973
117	ŽŪB „Vaškai“	Pasvalio r.	H	LT000004457892	4	13648	3.87	528	3.05	416	944
118	Kubilių ž.ū.b.	Šakių r.	OJ	NL000523985275	2	13641	3.37	460	3.32	453	913
119	Kubilių ž.ū.b.	Šakių r.	LJ	LT000005188370	2	13605	3.59	488	3.31	450	939
120	Lukšių ž.ū.b.	Šakių r.	H	LT000005189466	2	13589	3.65	496	3.11	423	919
121	ŽŪB „Vaškai“	Pasvalio r.	H	LT000005521720	2	13587	4.19	570	3.49	474	1044
122	Plokščių ž.ū.b.	Šakių r.	LJ	LT000004880669	3	13586	3.76	511	3.00	408	919
123	Kubilių ž.ū.b.	Šakių r.	H	LT000004046259	2	13576	3.51	476	3.19	433	909
124	Kubilių ž.ū.b.	Šakių r.	LJ	LT000004047158	4	13575	3.76	511	2.86	389	900
125	ŽŪB „Vaškai“	Pasvalio r.	LJ	LT000005335994	2	13572	3.89	528	3.12	423	951
126	Kubilių ž.ū.b.	Šakių r.	LJ	LT000005188070	2	13561	3.66	497	3.16	428	925
127	Kubilių ž.ū.b.	Šakių r.	LJ	LT000005188475	2	13552	3.15	426	2.93	397	824
128	Atžalyno ž.ū.b.	Alytaus r.	ŠJ	SE000105810444	2	13552	5.19	704	3.15	427	1131
129	ŽŪB „Vaškai“	Pasvalio r.	LJ	LT000005521556	2	13548	4.23	573	3.28	445	1018
130	Kubilių ž.ū.b.	Šakių r.	H	LT000004682441	3	13542	4.30	582	3.21	435	1017
131	P. Aukštikalnis	Biržų r.	LJ	LT000004626500	4	13541	4.43	599	3.47	470	1069
132	Plokščių ž.ū.b.	Šakių r.	LJ	LT000005086487	3	13541	3.75	508	3.30	447	955
133	A. Banionis	Kauno r.	H	DE000348107655	7	13521	2.75	372	3.14	424	796
134	Lukšių ž.ū.b.	LJ	LJ	LT000005189243	3	13512	4.10	554	3.45	466	1021
135	I. Daukantienė	Jonavos r.	LJ	LT000003916753	4	13506	4.30	581	2.94	397	977
136	ŽŪB „Vaškai“	Pasvalio r.	LJ	LT000005076232	3	13505	3.86	522	3.20	432	954
137	Plokščių ž.ū.b.	Šakių r.	H	LT000005086604	2	13503	3.21	433	3.09	418	851
138	I. Daukantienė	Jonavos r.	LJ	LT000003585395	6	13499	4.36	589	3.03	409	998
139	N. A. Narauskas	Lazdijų r.	ŠJ	LT000005192819	3	13488	4.77	643	3.14	424	1067
140	Kubilių ž.ū.b.	Šakių r.	LJ	LT000004145476	4	13471	3.62	488	3.21	433	921
141	ŽŪB „Vaškai“	Pasvalio r.	LJ	LT000005076234	3	13460	4.38	590	3.34	449	1039
142	Kubilių ž.ū.b.	Šakių r.	H	LT000004046295	2	13444	3.12	420	3.20	430	851
143	Papilės ž.ū.b.	Akmenės r.	H	LT000004782997	3	13440	2.88	387	3.30	443	830
144	Papilės ž.ū.b.	Akmenės r.	LJ	LT000004782544	3	13438	3.59	482	3.40	457	940
145	Atžalyno ž.ū.b.	Alytaus r.	DJ	LT000005050180	3	13432	4.13	555	3.22	432	987
146	Kubilių ž.ū.b.	Šakių r.	LJ	LT000005025179	3	13427	4.11	552	3.36	451	1003
147	V. Lebeda	Akmenės r.	LJ	LT000004782563	3	13424	4.65	624	3.18	427	1051
148	A. Raudonius	Šilalės r.	H	LT000005002382	3	13424	4.13	554	3.00	402	956
149	V. Lebeda	Akmenės r.	DJ	LT000004784384	2	13424	3.50	469	3.03	407	877
150	Atžalyno ž.ū.b.	Alytaus r.	DJ	LT000004836027	4	13410	3.85	517	2.97	398	915
151	Plokščių ž.ū.b.	Šakių r.	H	LT000005396450	2	13409	3.80	509	3.31	444	953
152	Voniškių ž.ū.b.	Šakių r.	LJ	LT000004800840	2	13392	3.88	519	3.23	432	952
153	Kubilių ž.ū.b.	Šakių r.	LJ	LT000004682084	3	13372	4.18	558	3.39	453	1011
154	Lyttagros ž.ū.b.	Kauno r.	H	LT000005199493	3	13365	4.11	549	3.26	436	985
155	Papilės ž.ū.b.	Akmenės r.	H	LT000004385597	4	13353	4.24	566	3.12	417	983
156	R. Svipas	Lazdijų r.	LJ	LT000004505551	3	13348	4.22	563	3.33	445	1008
157	A. Raudonius	Šilalės r.	H	LT000005002409	3	13346	3.55	474	3.05	407	881
158	Papilės ž.ū.b.	Akmenės r.	DJ	DK002279702198	6	13332	4.28	570	2.93	390	960
159	R. Karazinas	Kretingos r.	H	LT000005685453	1	13329	3.62	483	3.19	425	908
160	Kubilių ž.ū.b.	Šakių r.	LJ	LT000005580905	1	13320	3.41	455	3.17	423	877
161	Papilės ž.ū.b.	Akmenės r.	LJ	LT000004782709	2	13316	3.61	480	2.95	393	873
162	Atžalyno ž.ū.b.	Alytaus r.	ŠJ	SE000912091401	2	13310	3.56	474	3.11	414	889
163	Lyttagros ž.ū.b.	Kauno r.	LJ	LT000004614748	4	13299	4.63	616	3.21	427	1043
164	Okainių ž.ū.b.	Kėdainių r.	LJ	LT000005630408	2	13292	3.88	516	3.06	406	923
165	Plokščių ž.ū.b.	Šakių r.	H	LT000005579512	2	13267	3.84	509	3.46	459	968
166	Plokščių ž.ū.b.	Šakių r.	H	LT000005396427	2	13267	3.94	523	3.20	425	947
167	Kubilių ž.ū.b.	Šakių r.	LJ	LT000005743295	1	13265	3.33	442	3.08	408	850
168	Lyttagros ž.ū.b.	Kauno r.	LJ	LT000005463785	3	13252	3.70	490	2.80	371	861
169	I. Ambraževičienė	Jonavos r.	LJ	LT000004346619	3	13244	4.27	566	2.90	384	950
170	Okainių ž.ū.b.	Kėdainių r.	LJ	LT000004961038	3	13243	3.97	526	3.09	409	935
171	R. Karazinas	Kretingos r.	LJ	LT000005358267	2	13224	3.83	506	3.08	408	914

Eil. Nr.	Laikytojas Owner	Savivaldybė Municipality	Veislė Breed	Karvės numeris Reg. no. of cow	Laktacija Lac.	Produktyvumas Productivity					
						pieno milk kg	pieno riebalų fat		pieno baltymų protein		pieno riebalų ir baltymų suma F+P kg
							%	kg	%	kg	
172	Plokščių ž.ū.b.	Šakių r.	H	LT000005086459	3	13224	3.57	472	3.10	410	882
173	Lukšių ž.ū.b.	Šakių r.	LJ	LT000004801667	3	13218	4.65	615	3.22	426	1041
174	Plokščių ž.ū.b.	Šakių r.	H	LT000005086600	2	13218	4.25	561	3.11	412	973
175	Plokščių ž.ū.b.	Šakių r.	LJ	LT000005086485	2	13207	4.33	572	3.16	417	989
176	Kubilių ž.ū.b.	Šakių r.	LJ	LT000005580213	1	13197	3.51	463	3.19	421	884
177	Atžalyno ž.ū.b.	Alytaus r.	ŠJ	SE000534490898	2	13184	4.92	649	3.07	405	1054
178	Lukšių ž.ū.b.	Šakių r.	LJ	LT000005087869	3	13184	4.38	577	3.22	425	1002
179	Plokščių ž.ū.b.	Šakių r.	LJ	LT000005086547	2	13183	3.73	491	3.09	408	899
180	Kubilių ž.ū.b.	Šakių r.	OJ	NL000518839051	2	13175	4.67	615	3.75	495	1110
181	Kubilių ž.ū.b.	Šakių r.	LJ	LT000005743282	1	13167	3.16	416	2.90	381	797
182	Vazniškių ž.ū.b.	Kalvarijos sav.	LJ	LT000004843276	4	13157	3.35	441	3.12	410	851
183	A. Raudonius	Šilalės r.	LJ	LT000005002379	3	13145	4.91	645	3.29	433	1078
184	Vazniškių ž.ū.b.	Kalvarijos sav.	LJ	LT000004360828	4	13144	2.85	374	2.97	390	764
185	Atžalyno ž.ū.b.	Alytaus r.	ŠJ	SE000311670788	4	13143	4.25	559	3.14	413	972
186	S.Jasinevičius	Rokiškio r.	H	LT000004736788	3	13133	4.24	557	3.02	396	953
187	Kubilių ž.ū.b.	Šakių r.	LJ	LT000005743195	1	13132	4.40	578	3.07	403	981
188	Voniškių ž.ū.b.	Šakių r.	LJ	LT000004800902	3	13127	3.81	500	3.34	438	938
189	Kubilių ž.ū.b.	Šakių r.	H	LT000004046300	2	13127	3.99	524	3.33	438	962
190	ŽŪB „Agrowill Kairėnai”	Radviliškio r.	LJ	LT000004304082	4	13112	4.14	543	3.06	401	944
191	Lukšių ž.ū.b.	Šakių r.	LJ	LT000004801687	3	13111	4.25	557	3.06	401	958
192	Plokščių ž.ū.b.	Šakių r.	LJ	LT000005086577	2	13106	3.45	452	3.37	442	894
193	A. Raudonius	Šilalės r.	LJ	LT000005347419	2	13100	3.99	523	3.10	406	929
194	Kubilių ž.ū.b.	Šakių r.	LJ	LT000005475610	2	13097	3.58	469	3.20	420	889
195	Papilės ž.ū.b.	Akmenės r.	LJ	LT000004782632	3	13093	4.90	642	3.24	424	1066
196	Okainių ž.ū.b.	Kėdainių r.	LJ	LT000004961050	3	13092	4.26	557	3.16	413	971
197	Lygumų ž.ū.b.	Pakruojo r.	ŠJ	SE000031050762	3	13081	3.30	431	3.12	409	840
198	Atžalyno ž.ū.b.	Alytaus r.	DJ	LT000005050194	3	13079	4.80	627	3.11	407	1035
199	V. Lebeda	Akmenės r.	LJ	LT000004385620	3	13067	4.07	532	3.18	416	948
200	Kubilių ž.ū.b.	Šakių r.	H	LT000005025118	3	13067	3.98	520	3.32	434	954
201	V. Lebeda	Akmenės r.	DJ	LT000004784310	3	13060	3.71	484	2.99	390	874
202	Žibartonių ž.ū.b.	Panevėžio r.	H	NL000569910059	2	13059	4.73	618	3.47	453	1070
203	Kubilių ž.ū.b.	Šakių r.	H	LT000005475600	2	13057	3.59	469	3.11	406	875
204	J. Vėlavicius	Šilalės r.	LJ	LT000004341684	5	13057	4.13	539	2.81	367	906
205	R. Karazinas	Kretingos r.	LJ	LT000005083269	2	13054	3.17	414	2.90	379	793
206	A. Raudonius	Šilalės r.	LJ	LT000005002394	3	13053	4.09	534	3.18	415	949
207	Kubilių ž.ū.b.	Šakių r.	H	LT000004046355	2	13049	3.21	419	3.33	435	854
208	Papilės ž.ū.b.	Akmenės r.	LJ	LT000004782744	3	13047	4.00	522	2.95	386	907
209	ŽŪB „Tetirvinai”	Pasvalio r.	H	NL000492413669	3	13046	4.06	530	3.17	414	944
210	R. Karazinas	Kretingos r.	LJ	LT000003504884	7	13041	3.72	485	2.95	385	871
211	Lukšių ž.ū.b.	Šakių r.	LJ	LT000004142749	5	13036	4.08	532	3.26	425	957
212	I.Ambrazevičienė	Jonavos r.	LJ	LT000003917317	4	13028	4.44	579	3.28	428	1006
213	Voniškių ž.ū.b.	Šakių r.	LJ	LT000004800802	2	13028	5.10	665	3.43	447	1112
214	Atžalyno ž.ū.b.	Alytaus r.	ŠJ	SE000742720271	4	13018	4.32	562	3.02	393	955
215	Lukšių ž.ū.b.	Šakių r.	LJ	LT000005088036	2	13014	4.33	563	2.95	384	947
216	UAB LŽI Dotnuvos e.ū.	Kėdainių r.	H	LT000005388428	2	13011	2.91	379	3.06	399	778
217	Ažytėnų ž.ū.b.	Kėdainių r.	LJ	LT000004713661	3	13008	3.51	457	3.27	425	882
218	Kubilių ž.ū.b.	Šakių r.	H	LT000005475550	2	13005	4.24	551	3.42	445	996
219	Voniškių ž.ū.b.	Šakių r.	LJ	LT000004800506	4	13003	4.62	601	3.09	402	1003
220	Kubilių ž.ū.b.	Šakių r.	H	NL000745798794	2	13001	3.20	415	3.10	403	819
221	Lukšių ž.ū.b.	Šakių r.	H	LT000005852188	1	12971	4.00	519	3.39	440	959
222	Kubilių ž.ū.b.	Šakių r.	H	NL000894972144	2	12968	3.22	417	3.51	456	873
223	ŽŪB „Agrowill Kairėnai”	Radviliškio r.	LJ	LT000005241045	3	12965	4.47	580	3.28	425	1005
224	ŽŪB „Vaškai”	Pasvalio r.	LJ	LT000005521924	2	12956	3.58	464	3.46	448	912
225	Kubilių ž.ū.b.	Šakių r.	H	LT000004046312	2	12956	3.38	438	3.11	403	841
226	Lukšių ž.ū.b.	Šakių r.	H	LT000005676101	1	12944	4.20	543	3.02	392	935
227	Plokščių ž.ū.b.	Šakių r.	LJ	LT000005396440	2	12933	3.35	434	3.36	435	868
228	Kubilių ž.ū.b.	Šakių r.	H	LT000005743361	1	12932	3.66	474	3.22	416	890
229	A. Raudonius	Šilalės r.	H	LT000004656489	4	12924	4.58	592	3.29	426	1018
230	UAB LŽI Dotnuvos e.ū.	Kėdainių r.	LJ	LT000004873336	3	12920	4.19	542	3.21	415	957
231	UAB „Noragra”	Šakių r.	LJ	LT000005083504	2	12918	4.17	539	3.38	436	975



Eil. Nr.	Laikytojas Owner	Savivaldybė Municipality	Veislė Breed	Karvės numeris Reg. no. of cow	Laktacija Lac.	Produktyvumas Productivity					
						pieno milk kg	pieno riebalų fat		pieno baltymų protein		pieno riebalų ir baltymų suma F+P kg
							%	kg	%	kg	
232	Kubilių ž.ū.b.	Šakių r.	H	LT000004046268	3	12908	2.86	369	3.11	402	771
233	UAB LŽI Dotnuvos e.ū.	Kėdainių r.	LJ	LT000004539662	4	12903	3.17	409	3.39	438	847
234	I.Ambraževičienė	Jonavos r.	LJ	LT000004346654	3	12896	4.09	528	3.40	438	966
235	Kubilių ž.ū.b.	Šakių r.	LJ	LT000005975404	1	12891	3.14	404	3.18	410	814
236	Kubilių ž.ū.b.	Šakių r.	H	LT000004046194	3	12879	3.81	491	3.12	402	892
237	Lukšių ž.ū.b.	Šakių r.	LJ	LT000004801684	4	12877	4.20	541	3.15	406	948
238	Kubilių ž.ū.b.	Šakių r.	LJ	LT000005486015	2	12872	3.34	430	2.97	383	813
239	Kubilių ž.ū.b.	Šakių r.	LJ	LT000004682094	4	12867	3.73	480	3.23	416	896
240	Kubilių ž.ū.b.	Šakių r.	LJ	LT000005188458	2	12863	5.25	676	3.40	437	1113
241	Papilės ž.ū.b.	Akmenės r.	DJ	LT000004782754	3	12861	3.47	447	3.12	401	847
242	ŽŪB „Vaškai“	Pasvalio r.	LJ	LT000005521776	2	12860	3.11	400	3.09	398	797
243	Kubilių ž.ū.b.	Šakių r.	LJ	LT000005743010	1	12856	4.09	525	3.14	404	929
244	Lyttagros ž.ū.b.	Kauno r.	H	LT000005463038	2	12852	4.05	520	3.49	448	968
245	ŽŪB „Vaškai“	Pasvalio r.	H	LT000005076105	3	12847	3.85	494	3.07	395	889
246	Okainių ž.ū.b.	Kėdainių r.	LJ	LT000004293662	5	12845	3.47	446	3.17	407	853
247	Atžalyno ž.ū.b.	Alytaus r.	H	LT000005050154	3	12843	4.75	610	3.28	422	1031
248	Papilės ž.ū.b.	Akmenės r.	LJ	LT000005390024	3	12842	3.60	463	3.37	432	895
249	Kubilių ž.ū.b.	Šakių r.	H	LT000005024948	2	12829	3.35	429	2.91	373	802
250	ŽŪB „Bajėnai“	Pagėgių sav.	LJ	LT000003558814	5	12815	2.99	384	2.93	375	759
251	Grinaičių ž.ū.b.	Šakių r.	LJ	LT000005025695	3	12812	4.30	551	3.22	413	964
252	Aristavos ž.ū.b.	Kėdainių r.	LJ	LT000004872615	3	12797	3.63	464	3.06	392	855
253	Kubilių ž.ū.b.	Šakių r.	OJ	LT000004046353	1	12794	3.63	465	3.31	423	888
254	Kubilių ž.ū.b.	Šakių r.	LJ	LT000005475903	2	12791	3.51	449	3.29	420	869
255	E. Rumšas	Telšių r.	LJ	LT000005167992	3	12791	3.02	387	3.16	405	792
256	J. Živatkauskas	Telšių r.	LJ	LT000004295458	5	12789	4.18	535	3.09	395	929
257	R. Karazinas	Kretingos r.	LJ	LT000005978719	1	12785	3.93	502	3.10	396	898
258	Okainių ž.ū.b.	Kėdainių r.	LJ	LT000005571270	2	12785	3.12	399	3.05	390	789
259	D. Kairaitienė	Kazlų Rūdos sav.	LJ	LT000004657415	3	12781	4.62	590	3.13	401	991
260	ŽŪB „Vaškai“	Pasvalio r.	H	LT000005521801	2	12774	3.86	493	3.48	445	938
261	UAB „Noragra“	Šakių r.	LJ	LT000004147159	3	12769	4.26	544	3.23	413	957
262	Papilės ž.ū.b.	Akmenės r.	LJ	LT000004783500	2	12768	3.54	453	2.92	373	825
263	Kubilių ž.ū.b.	Šakių r.	H	LT000005475846	2	12756	3.55	452	3.21	410	862
264	Vazniškių ž.ū.b.	Kalvarijos sav.	LJ	LT000004843297	3	12752	3.46	441	3.40	433	874
265	V. Lebeda	Akmenės r.	DJ	DK003914402067	4	12747	4.14	527	3.37	430	957
266	UAB LŽI Dotnuvos e.ū.	Kėdainių r.	LJ	LT000004997928	3	12743	3.46	441	3.34	425	867
267	UAB LŽI Dotnuvos e.ū.	Kėdainių r.	DJ	LT000004997958	2	12726	2.70	343	3.16	402	746
268	Papilės ž.ū.b.	Akmenės r.	H	LT000004783185	3	12722	3.77	480	3.53	449	929
269	Vazniškių ž.ū.b.	Kalvarijos sav.	LJ	LT000005069904	3	12712	3.41	433	3.29	418	851
270	ŽŪB „Vaškai“	Pasvalio r.	LJ	LT000005335902	2	12706	3.49	443	2.90	368	812
271	Aristavos ž.ū.b.	Kėdainių r.	LJ	LT000003689476	4	12702	4.11	522	2.99	380	901
272	Plokščių ž.ū.b.	Šakių r.	H	LT000005579511	2	12694	4.28	544	3.38	429	972
273	Kubilių ž.ū.b.	Šakių r.	H	LT000004046261	2	12693	4.10	521	3.11	395	916
274	Kubilių ž.ū.b.	Šakių r.	LJ	LT000005482636	2	12680	3.42	433	3.00	381	814
275	Kubilių ž.ū.b.	Šakių r.	H	NL0000891490674	2	12678	3.68	467	3.19	404	871
276	UAB „Noragra“	Šakių r.	H	DE000351932717	3	12671	3.55	449	3.26	413	862
277	E. Kenklys	Pagėgių sav.	LJ	LT000004744059	4	12668	3.21	407	2.82	357	764
278	Kubilių ž.ū.b.	Šakių r.	LJ	LT000005579670	2	12663	4.23	536	3.38	428	964
279	Papilės ž.ū.b.	Akmenės r.	H	LT000004783138	3	12653	3.00	379	3.29	416	795
280	Atžalyno ž.ū.b.	Alytaus r.	LJ	LT000005303097	2	12647	4.58	579	3.38	428	1007
281	ŽŪB „Vaškai“	Pasvalio r.	LJ	LT000005075965	3	12643	2.76	349	3.07	389	737
282	R. Karazinas	Kretingos r.	LJ	LT000005358259	2	12622	3.95	498	3.61	456	954
283	Padovinio ž.ū.b.	Marijampolės sav.	H	LT000004732367	3	12619	3.24	408	3.21	405	813
284	E. Paliulis	Širvintų r.	H	LT000004776173	3	12613	3.93	495	3.07	387	883
285	N. A. Narauskas	Lazdijų r.	H	LT000005192798	2	12611	4.04	510	3.10	391	901
286	A. Skiotys	Telšių r.	LJ	LT000003941878	5	12607	4.20	530	3.11	392	922
287	S. Stanaitis	Šakių r.	LJ	LT000004801332	3	12606	3.76	474	2.97	375	849
288	Lukšių ž.ū.b.	Šakių r.	H	LT000004143133	4	12603	3.65	460	3.26	411	871
289	Kubilių ž.ū.b.	Šakių r.	H	NL000530678685	2	12603	3.62	456	3.24	408	864
290	Kubilių ž.ū.b.	Šakių r.	H	LT000004046164	4	12597	3.98	501	3.55	447	949
291	A. Raudonius	Šilalės r.	H	LT000005002449	2	12588	4.47	563	3.26	411	973

Eil. Nr.	Laikytojas Owner	Savivaldybė Municipality	Veislė Breed	Karvės numeris Reg. no. of cow	Lak- tacija Lac.	Produktyvumas <i>Productivity</i>					
						pieno milk kg	pieno riebalų fat		pieno baltymų protein		pieno riebalų ir baltymų suma F+P kg
							%	kg	%	kg	
292	Žibartonių ž.ū.b.	Panevėžio r.	LJ	LT000004511675	3	12585	4.03	508	3.47	436	944
293	UAB LŽI Dotnuvos e.ū.	Kėdainių r.	H	LT000004997949	2	12577	3.05	383	3.31	417	800
294	ŽŪB „Vaškai“	Pasvalio r.	H	LT000004765936	3	12574	4.41	554	3.29	413	968
295	Kubilių ž.ū.b.	Šakių r.	LJ	LT000004682484	3	12574	2.85	358	3.14	394	753
296	Kubilių ž.ū.b.	Šakių r.	LJ	LT000005483008	2	12574	3.29	413	3.44	433	846
297	ŽŪB „Tetirvinai“	Pasvalio r.	H	LT000005253493	2	12569	3.72	468	3.18	400	868
298	Kubilių ž.ū.b.	Šakių r.	OJ	NL000530392949	2	12567	3.15	396	3.41	429	825
299	Kubilių ž.ū.b.	Šakių r.	H	LT000004046288	2	12561	4.11	516	3.27	411	927
300	Papilės ž.ū.b.	Akmenės r.	H	LT000005390270	2	12554	3.22	404	3.05	383	787
301	Kubilių ž.ū.b.	Šakių r.	H	LT000004046311	1	12550	3.44	431	3.07	386	817
302	Atžalyno ž.ū.b.	Alytaus r.	ŠJ	SE000119530286	2	12548	4.58	575	3.41	429	1004
303	Voniškių ž.ū.b.	Šakių r.	H	LT000004800914	2	12548	5.03	631	3.03	380	1012
304	N. A. Narauškas	Lazdijų r.	ŠJ	LT000005192824	3	12547	3.67	460	3.11	390	850
305	D. Kairaitienė	Kazlų Rūdos sav.	LJ	LT000004657462	3	12544	4.14	519	3.19	400	919
306	ŽŪB „Agrowill Jurbarkai“	Jurbarko r.	ŠJ	SE000117264210	5	12536	4.24	531	3.15	395	927
307	Atžalyno ž.ū.b.	Alytaus r.	ŠJ	SE000443781212	2	12529	3.88	486	3.39	425	910
308	Plokščių ž.ū.b.	Šakių r.	LJ	LT000004880693	3	12527	3.67	460	3.29	413	872
309	UAB „Noragra“	Šakių r.	LJ	LT000005083394	3	12527	4.66	584	3.13	393	977
310	UAB LŽI Dotnuvos e.ū.	Kėdainių r.	VJ	LT000004997964	3	12520	3.24	406	3.26	408	814
311	Kubilių ž.ū.b.	Šakių r.	H	LT000004046325	1	12518	3.99	499	3.14	393	893
312	ŽŪB „Vaškai“	Pasvalio r.	LJ	LT000005076225	3	12517	4.16	521	3.50	438	959
313	Vazniškių ž.ū.b.	Kalvarijos sav.	LJ	LT000004843338	3	12515	3.49	437	3.19	400	836
314	Aristavos ž.ū.b.	Kėdainių r.	LJ	LT000004872774	3	12512	4.15	519	3.20	401	919
315	Kubilių ž.ū.b.	Šakių r.	LJ	LT000005188052	3	12510	3.66	458	3.45	432	890
316	N. A. Narauškas	Lazdijų r.	ŠJ	SE000580360497	2	12508	5.12	641	3.46	433	1074
317	D. Kaveckienė	Plungės r.	LJ	LT000004825403	3	12508	4.57	572	3.14	392	964
318	Papilės ž.ū.b.	Akmenės r.	H	LT000004783496	2	12507	3.84	480	3.00	375	855
319	Lytagos ž.ū.b.	Kauno r.	LJ	LT000005463728	2	12506	3.92	490	3.54	443	933
320	A. Raudonius	Šilalės r.	H	LT000004341953	5	12506	4.46	557	3.21	401	959
321	Kubilių ž.ū.b.	Šakių r.	LJ	LT000004682114	3	12506	3.38	422	3.01	377	799
322	Lukšių ž.ū.b.	Šakių r.	LJ	LT000004801666	3	12502	3.88	486	3.43	429	914
323	Vazniškių ž.ū.b.	Kalvarijos sav.	LJ	LT000004067769	6	12500	2.66	333	2.83	354	687
324	Voniškių ž.ū.b.	Šakių r.	LJ	LT000004800658	1	12499	4.97	621	3.17	396	1016
325	Lukšių ž.ū.b.	Šakių r.	LJ	LT000004142938	4	12499	4.47	558	3.13	391	950
326	R. Mockaitienė	Šakių r.	H	LT000005581803	2	12490	4.09	511	3.28	410	922
327	Voniškių ž.ū.b.	Šakių r.	LJ	LT000004800778	3	12484	4.46	557	2.98	372	929
328	E. Kenklys	Pagėgių sav.	LJ	LT000005022714	3	12483	3.67	459	3.17	395	854
329	R. Karazinas	Kretingos r.	H	LT000004814516	3	12479	3.77	470	3.12	389	859
330	P. Aukštikalnis	Biržų r.	H	LT000005295299	2	12477	5.07	633	3.55	443	1076
331	Padovinio ž.ū.b.	Marijampolės sav.	LJ	LT000004732271	3	12473	4.21	526	3.29	410	936
332	Kubilių ž.ū.b.	Šakių r.	H	LT000005743232	1	12470	3.14	392	3.13	390	782
333	Lukšių ž.ū.b.	Šakių r.	H	LT000004801847	4	12466	4.99	622	3.54	441	1064
334	S. Rimgaila	Skuodo r.	LJ	LT000003355555	7	12458	3.44	429	2.88	359	787
335	D. Kairaitienė	Kazlų Rūdos sav.	LJ	LT000004471414	4	12457	4.12	513	3.04	379	892
336	Kubilių ž.ū.b.	Šakių r.	LJ	LT000005676752	1	12456	3.65	454	3.41	425	879
337	ŽŪB „Agrowill Želsvelė“	Marijampolės sav.	LJ	LT000003988251	5	12451	4.92	613	3.37	420	1033
338	Kubilių ž.ū.b.	Šakių r.	H	LT000004682405	3	12449	4.47	557	3.34	415	972
339	Padovinio ž.ū.b.	Marijampolės sav.	LJ	LT000005184029	2	12447	3.39	422	3.07	382	804
340	R. Karazinas	Kretingos r.	H	LT000004814615	3	12443	4.65	578	3.41	424	1002
341	Lukšių ž.ū.b.	Šakių r.	LJ	LT000005473585	2	12442	3.96	493	3.08	384	876
342	Papilės ž.ū.b.	Akmenės r.	H	LT000004783037	3	12442	4.42	550	3.38	421	971
343	Kubilių ž.ū.b.	Šakių r.	LJ	LT000005025176	2	12440	3.22	401	3.11	387	788
344	A. Raudonius	Šilalės r.	LJ	LT000003672681	7	12437	4.29	533	3.14	391	924
345	R. Karazinas	Kretingos r.	LJ	LT000004328811	4	12434	3.78	470	3.39	422	892
346	Papilės ž.ū.b.	Akmenės r.	LJ	LT000005390237	2	12430	3.62	451	3.00	373	824
347	ŽŪB „Vaškai“	Pasvalio r.	LJ	LT000005076230	3	12430	4.37	544	3.47	432	976
348	Padovinio ž.ū.b.	Marijampolės sav.	LJ	LT000004171911	4	12428	3.00	373	3.11	386	759
349	D. Kairaitienė	Kazlų Rūdos sav.	LJ	LT000004657500	4	12423	4.22	524	3.41	424	948
350	A. Raudonius	Šilalės r.	LJ	LT000003733317	6	12415	3.75	465	2.96	368	833
351	Voniškių ž.ū.b.	Šakių r.	LJ	LT000004800668	2	12414	5.46	678	3.30	409	1087

Eil. Nr.	Laikytojas Owner	Savivaldybė Municipality	Veislė Breed	Karvės numeris Reg. no. of cow	Laktacija Lac.	Produktyvumas Productivity					
						pieno milk kg	pieno riebalų fat		pieno baltymų protein		pieno riebalų ir baltymų suma F+P kg
							%	kg	%	kg	
352	ŽŪB „Vaškai“	Pasvalio r.	LJ	LT000005521870	2	12412	3.93	487	3.35	416	903
353	Kubilių ž.ū.b.	Šakių r.	LJ	LT000005475835	1	12409	3.83	475	2.99	371	846
354	Okainių ž.ū.b.	Kėdainių r.	LJ	LT000004673384	4	12409	3.70	459	2.85	354	813
355	V. Lebeda	Akmenės r.	H	LT000004784350	3	12406	3.74	464	3.21	398	862
356	D. Kairaitienė	Kazlų Rūdos sav.	LJ	LT000005071005	2	12405	4.67	579	3.41	423	1002
357	Šešupės ž.ū.b.	Marijampolės sav.	LJ	LT000004997372	3	12401	4.87	604	3.04	377	981
358	Papilės ž.ū.b.	Akmenės r.	LJ	LT000004385484	4	12401	4.23	524	3.38	419	943
359	Kubilių ž.ū.b.	Šakių r.	H	LT000005475690	2	12391	4.36	540	3.46	429	969
360	ŽŪB „Tetirvinai“	Pasvalio r.	H	LT000005253369	2	12388	4.28	530	3.39	420	950
361	Atžalyno ž.ū.b.	Alytaus r.	LJ	LT000004836056	3	12384	5.34	661	3.27	405	1066
362	Kubilių ž.ū.b.	Šakių r.	OJ	NL000533935761	2	12384	3.60	446	3.18	393	839
363	UAB „Noragra“	Šakių r.	LJ	LT000004147280	3	12381	3.82	474	3.18	394	867
364	Papilės ž.ū.b.	Akmenės r.	H	LT000004385668	3	12381	4.20	521	3.05	377	898
365	UAB „Noragra“	Šakių r.	H	DE000352972664	2	12377	3.88	480	3.65	452	932
366	S. Baltrušaitis	Raseinių r.	LJ	LT000004100240	6	12377	4.01	496	3.00	372	868
367	Atžalyno ž.ū.b.	Alytaus r.	LJ	LT000005050151	3	12377	5.09	630	3.19	395	1024
368	N. A. Narauškas	Lazdijų r.	ŠJ	LT000004932756	4	12370	4.81	595	3.39	419	1014
369	Aristavos ž.ū.b.	Kėdainių r.	LJ	LT000004873002	3	12368	3.91	483	2.88	356	839
370	Kubilių ž.ū.b.	Šakių r.	LJ	LT000005482408	2	12367	3.35	415	3.36	415	830
371	J. Stumbrienė	Rokiškio r.	LJ	LT000004325484	4	12365	3.70	457	3.14	388	845
372	Voniškių ž.ū.b.	Šakių r.	LJ	LT000004048544	4	12364	4.71	582	2.92	361	944
373	Lytagos ž.ū.b.	Kauno r.	H	LT000005757569	1	12359	3.55	439	3.26	403	842
374	Kubilių ž.ū.b.	Šakių r.	OJ	LT000004046361	1	12353	3.76	464	3.43	424	887
375	Lukšių ž.ū.b.	Šakių r.	LJ	LT000005676012	2	12352	4.47	552	3.00	371	923
376	ŽŪB „Vaškai“	Pasvalio r.	LJ	LT000004134213	4	12343	4.00	493	3.09	381	875
377	Lukšių ž.ū.b.	Šakių r.	H	LT000005088236	3	12340	4.08	504	3.33	411	914
378	S. Jasinevičius	Rokiškio r.	H	LT000005081892	3	12339	4.40	543	3.12	385	928
379	ŽŪB „Agrowill Jurbarkai“	Jurbarko r.	LJ	LT000005261157	3	12330	4.03	497	3.19	394	891
380	ŽŪB „Vaškai“	Pasvalio r.	H	LT000004457917	3	12325	3.73	459	3.13	386	845
381	S. Stanaitis	Šakių r.	LJ	LT000004881498	3	12322	3.70	456	3.20	394	850
382	S. Stanaitis	Šakių r.	LJ	LT000004583203	5	12318	4.20	518	3.18	392	910
383	Vaziškių ž.ū.b.	Kalvarijos sav.	LJ	LT000004360864	4	12312	2.77	341	3.10	381	723
384	Atžalyno ž.ū.b.	Alytaus r.	ŠJ	SE000622172367	4	12311	4.69	577	3.05	375	952
385	Lytagos ž.ū.b.	Kauno r.	H	LT000005198067	3	12308	3.74	461	3.13	386	846
386	S. Stanaitis	Šakių r.	LJ	LT000005676847	1	12305	3.77	463	3.25	400	863
387	UAB „Grūduva“	Šakių r.	H	NL000529639556	2	12302	3.83	471	3.31	407	878
388	UAB „Noragra“	Šakių r.	H	DE000351917544	2	12297	3.67	451	3.26	400	851
389	Atžalyno ž.ū.b.	Alytaus r.	ŠJ	SE000534490904	2	12296	4.92	605	3.03	372	977
390	Kubilių ž.ū.b.	Šakių r.	LJ	LT000005743385	1	12294	3.86	474	3.40	418	893
391	UAB „Noragra“	Šakių r.	H	LT000005083794	2	12292	4.23	520	3.11	382	902
392	Žibartonių ž.ū.b.	Panevėžio r.	LJ	LT000005903293	1	12290	3.81	468	3.23	397	865
393	V. Lebeda	Akmenės r.	LJ	LT000004782650	4	12289	3.78	465	3.24	398	863
394	V. Lebeda	Akmenės r.	DJ	LT000005326645	2	12287	4.08	502	2.93	360	862
395	N. A. Narauškas	Lazdijų r.	H	DE000350387872	3	12286	4.42	543	3.02	372	914
396	Papilės ž.ū.b.	Akmenės r.	H	LT000004783115	3	12283	3.49	429	3.00	368	797
397	Okainių ž.ū.b.	Kėdainių r.	LJ	LT000005114688	2	12279	3.65	448	3.13	384	832
398	A. Raudonius	Šilalės r.	LJ	LT000004341931	5	12277	4.22	518	3.13	384	902
399	Kubilių ž.ū.b.	Šakių r.	H	LT000005475932	1	12275	3.70	454	3.24	397	851
400	ŽŪB „Vaškai“	Pasvalio r.	LJ	LT000004913760	3	12270	3.63	446	3.31	406	852
401	UAB „Noragra“	Šakių r.	LJ	LT000004147441	2	12269	4.22	518	3.27	401	919
402	R. Majeras	Kauno r.	H	LT000004430122	3	12269	3.57	438	3.13	383	821
403	Kubilių ž.ū.b.	Šakių r.	LJ	LT000005475986	1	12261	3.53	433	3.16	387	821
404	Lukšių ž.ū.b.	Šakių r.	H	LT000005473985	2	12259	4.51	553	3.26	400	952
405	Papilės ž.ū.b.	Akmenės r.	LJ	LT000004385417	4	12257	4.23	518	3.05	374	892
406	ŽŪB „Agrowill Kairėnai“	Radviliškio r.	LJ	LT000005014573	3	12254	5.01	614	3.18	389	1003
407	Lygumų ž.ū.b.	Pakruojo r.	LJ	LT000005115446	3	12254	4.00	490	3.36	412	902
408	Kubilių ž.ū.b.	Šakių r.	LJ	LT000005188255	3	12252	3.74	458	3.48	427	885
409	UAB „Noragra“	Šakių r.	H	DE001403565355	2	12250	3.95	484	3.05	374	858
410	L. Janušauskas	Kelmės r.	LJ	LT000004592494	3	12248	2.91	356	2.81	344	701
411	Papilės ž.ū.b.	Akmenės r.	LJ	LT000004782635	3	12248	3.87	474	3.16	388	862

Eil. Nr.	Laikytojas <i>Owner</i>	Savivaldybė <i>Municipality</i>	Veislė <i>Breed</i>	Karvės numeris <i>Reg. no. of cow</i>	Laktacija <i>Lac.</i>	Produktyvumas <i>Productivity</i>					
						pieno milk kg	pieno riebalų <i>fat</i>		pieno baltymų <i>protein</i>		pieno riebalų ir baltymų suma <i>F+P</i> kg
							%	kg	%	kg	
412	Voniškių ž.ū.b.	Šakių r.	LJ	LT000004800832	2	12242	5.01	614	3.25	398	1012
413	ŽŪB"Agrowill Jurbarkai"	Jurbarko r.	OJ	LT000005320468	2	12239	3.77	461	3.37	412	874
414	Vazniškių ž.ū.b.	Kalvarijos sav.	LJ	LT000004843325	3	12238	3.32	407	3.05	374	780
415	Papilės ž.ū.b.	Akmenės r.	LJ	LT000004783214	2	12235	4.01	491	3.35	410	901
416	Kubilių ž.ū.b.	Šakių r.	LJ	LT000005475839	1	12235	3.31	405	3.01	368	773
417	Lukšių ž.ū.b.	Šakių r.	H	LT000005189129	2	12235	5.50	673	3.23	395	1069
418	Kubilių ž.ū.b.	Šakių r.	H	LT000004046380	1	12235	3.82	468	3.26	399	867
419	ŽŪB „Vaskai“	Pasvalio r.	LJ	LT000005076231	3	12231	2.52	308	3.19	390	698
420	Smilgių ž.ū.b.	Marijampolės sav.	LJ	LT000005033436	2	12230	4.51	551	3.24	397	948
421	UAB „Noragra“	Šakių r.	H	DE0000352348902	2	12226	4.67	571	3.27	400	971
422	Atžalyno ž.ū.b.	Alytaus r.	LJ	LT000005050121	3	12221	4.91	600	3.32	406	1007
423	UAB LŽI Dotnuvos e.ū.	Kėdainių r.	H	LT000004873297	3	12220	2.67	326	3.45	422	748
424	UAB LŽI Dotnuvos e.ū.	Kėdainių r.	LJ	LT000005388430	2	12219	3.39	415	3.20	391	805
425	Atžalyno ž.ū.b.	Alytaus r.	LJ	LT000004334647	4	12217	4.98	608	3.20	392	1000
426	Lukšių ž.ū.b.	Šakių r.	H	LT000004142748	4	12216	4.30	525	3.19	389	914
427	Aristavos ž.ū.b.	Kėdainių r.	LJ	LT000004872203	3	12214	4.25	519	3.25	397	916
428	UAB „Noragra“	Šakių r.	LJ	LT000004147621	2	12213	4.19	512	3.10	379	891
429	V. Lebeda	Akmenės r.	DJ	LT000005464179	2	12213	3.53	431	3.03	370	801
430	Kubilių ž.ū.b.	Šakių r.	H	LT000004046276	2	12212	2.93	357	3.24	396	753
431	S. Stanaitis	Šakių r.	LJ	LT000004801317	3	12212	4.57	558	3.75	458	1016
432	Padovinio ž.ū.b.	Marijampolės sav.	LJ	LT000004732353	3	12211	3.70	451	3.00	366	817
433	Papilės ž.ū.b.	Akmenės r.	H	LT000004783246	2	12207	3.62	442	3.15	385	827
434	Č. Valaitis	Kažlų Rūdos sav.	LJ	LT000003855170	5	12203	3.41	416	3.11	379	795
435	UAB „Noragra“	Šakių r.	H	DE0000353138498	2	12200	3.48	425	3.24	395	820
436	D. Kaveckienė	Plungės r.	LJ	LT000003972648	6	12198	4.40	537	2.93	357	894
437	Plokščių ž.ū.b.	Šakių r.	LJ	LT000004880805	3	12195	3.75	457	3.19	390	847
438	UAB „Noragra“	Šakių r.	H	LT000004882012	2	12195	4.44	541	3.39	414	955
439	L. Janušauskas	Kelmės r.	LJ	LT000003781625	4	12193	3.32	405	3.10	378	783
440	Aristavos ž.ū.b.	Kėdainių r.	VJ	LT000005336791	2	12191	3.85	469	3.14	383	853
441	Kubilių ž.ū.b.	Šakių r.	H	LT000005475611	2	12190	3.90	476	3.15	384	860
442	Lukšių ž.ū.b.	Šakių r.	H	LT000005088031	3	12189	3.74	456	3.25	396	853
443	Okainių ž.ū.b.	Kėdainių r.	LJ	LT000004640041	3	12185	4.00	488	3.13	382	870
444	UAB LŽI Dotnuvos e.ū.	Kėdainių r.	LJ	LT000003763154	6	12185	3.63	442	3.32	405	847
445	Kubilių ž.ū.b.	Šakių r.	LJ	LT000005024907	2	12184	5.20	633	3.31	403	1036
446	Lyttagros ž.ū.b.	Kauno r.	LJ	LT000005256157	2	12182	3.86	470	3.22	393	863
447	Atžalyno ž.ū.b.	Alytaus r.	H	LT000005303098	2	12181	4.49	547	3.36	409	957
448	Papilės ž.ū.b.	Akmenės r.	LJ	LT000004782519	4	12180	3.85	468	3.29	400	869
449	Okainių ž.ū.b.	Kėdainių r.	LJ	LT000005286644	3	12177	3.68	448	3.37	410	858
450	V. Norkus	Šiaulių r.	LJ	LT000004097260	5	12173	3.40	413	3.24	395	808
451	UAB LŽI Dotnuvos e.ū.	Kėdainių r.	H	LT000005465473	2	12173	3.68	448	3.06	372	820
452	Kubilių ž.ū.b.	Šakių r.	LJ	LT000004465534	3	12171	2.77	337	3.18	387	724
453	Kubilių ž.ū.b.	Šakių r.	H	LT000005475697	2	12165	3.16	384	3.47	422	806
454	J. Stanius	Kretingos r.	LJ	LT000004547573	3	12163	4.18	509	3.14	382	891
455	ŽŪK„LumpėnųRambynas“	Pagėgių sav.	H	LT000005589183	1	12163	3.82	465	3.04	370	835
456	Voniškių ž.ū.b.	Šakių r.	LJ	LT000004800886	2	12158	5.09	618	3.19	388	1006
457	V. Lebeda	Akmenės r.	LJ	LT000004566497	3	12157	3.96	481	2.97	361	843
458	V. Lebeda	Akmenės r.	H	LT000004784345	3	12157	3.31	403	3.32	403	806
459	UAB LŽI Dotnuvos e.ū.	Kėdainių r.	LJ	LT000005722305	1	12156	3.38	410	3.43	418	828
460	Voniškių ž.ū.b.	Šakių r.	LJ	LT000004048670	5	12155	3.80	462	3.03	368	830
461	V. Lebeda	Akmenės r.	LJ	LT000004566487	4	12148	4.43	538	3.32	403	941
462	Lukšių ž.ū.b.	Šakių r.	LJ	LT000005088201	2	12148	4.49	545	3.32	403	949
463	Papilės ž.ū.b.	Akmenės r.	H	LT000004782962	3	12147	4.21	511	3.42	415	926
464	Aristavos ž.ū.b.	Kėdainių r.	LJ	LT000003689059	4	12147	4.00	486	3.02	366	853
465	R. Karazinas	Kretingos r.	H	LT000003950836	5	12146	5.17	628	3.46	420	1048
466	J. Martišius	Plungės r.	LJ	LT000004566468	4	12145	3.71	451	3.23	392	843
467	Aristavos ž.ū.b.	Kėdainių r.	LJ	LT000003689453	4	12138	3.68	447	2.85	345	792
468	UAB „Noragra“	Šakių r.	LJ	LT000005083597	2	12134	5.10	619	3.51	425	1044
469	Vazniškių ž.ū.b.	Kalvarijos sav.	H	LT000005507587	1	12133	3.51	426	3.26	396	822
470	ŪKB „Šilgaliai“	Pagėgių sav.	LJ	LT000005104083	2	12130	3.38	410	3.04	368	779
471	ŽŪB „Tetirvinai“	Pasvalio r.	H	LT000005253255	2	12128	4.13	501	3.12	378	879

Eil. Nr.	Laikytojas Owner	Savivaldybė Municipality	Veislė Breed	Karvės numeris Reg. no. of cow	Laktacija Lac.	Produktyvumas Productivity					
						pieno milk kg	pieno riebalų fat		pieno baltymų protein		pieno riebalų ir baltymų suma F+P kg
							%	kg	%	kg	
472	Kubilių ž.ū.b.	Šakių r.	H	LT000005743003	1	12128	2.86	347	3.24	394	740
473	S. Jasinevičius	Rokiškio r.	H	LT000004837062	3	12126	4.25	515	2.97	360	876
474	J. Živatkauskas	Telšių r.	LJ	LT000005261822	2	12122	3.92	475	3.00	364	839
475	Lukšių ž.ū.b.	Šakių r.	LJ	LT000005473968	2	12121	4.31	522	3.18	386	908
476	Lukšių ž.ū.b.	Šakių r.	H	LT000005189341	3	12119	3.49	423	3.09	374	798
477	Lukšių ž.ū.b.	Šakių r.	LJ	LT000005189072	2	12117	4.10	497	3.15	382	879
478	Kubilių ž.ū.b.	Šakių r.	LJ	LT000004150563	4	12116	4.01	486	3.05	369	856
479	Lytagos ž.ū.b.	Kauno r.	H	LT000005463762	2	12109	3.70	448	3.57	433	881
480	Plokščių ž.ū.b.	Šakių r.	H	LT000005579526	2	12108	3.20	388	3.18	385	773
481	N. A. Narauskas	Lazdijų r.	ŠJ	LT000004932776	3	12108	4.60	557	3.23	391	948
482	Kubilių ž.ū.b.	Šakių r.	LJ	LT000005188498	2	12107	4.72	571	3.21	389	960
483	S. Stanaitis	Šakių r.	H	LT000005085115	3	12106	4.20	508	3.45	418	926
484	L. Baltrūnas	Kupiškio r.	LJ	LT000003909955	5	12105	3.58	433	2.86	346	779
485	Kubilių ž.ū.b.	Šakių r.	H	LT000004046322	2	12104	3.50	424	3.07	371	795
486	S. Stanaitis	Šakių r.	LJ	LT000004632887	3	12103	4.54	549	3.38	409	958
487	Lukšių ž.ū.b.	Šakių r.	LJ	LT000005088012	3	12095	4.70	568	3.21	389	957
488	Vazniškių ž.ū.b.	Kalvarijos sav.	LJ	LT000005476007	2	12095	3.08	373	3.49	422	794
489	ŽŪB „Agrowill Kairėnai”	Radviliškio r.	LJ	LT000005583666	2	12094	4.59	555	3.21	388	943
490	Papilės ž.ū.b.	Akmenės r.	LJ	LT000004783308	2	12094	2.59	314	3.34	404	718
491	Lukšių ž.ū.b.	Šakių r. sav.	LJ	LT000005189299	2	12092	3.70	448	3.09	374	822
492	Padovinio ž.ū.b.	Marijampolės sav.	LJ	LT000004732458	2	12086	3.32	402	3.16	382	784
493	Aristavos ž.ū.b.	Kėdainių r.	LJ	LT000005336584	3	12078	3.75	453	3.17	383	835
494	Padovinio ž.ū.b.	Marijampolės sav.	LJ	LT000004732142	3	12075	3.56	430	3.11	376	806
495	ŽŪB „Vaškai“	Pasvalio r.	LJ	LT000005335882	2	12074	4.36	527	3.21	387	914
496	D. Kairaitienė	Kazlų Rūdos sav.	VJ	LT000004841110	3	12074	4.24	512	3.23	390	901
497	Kubilių ž.ū.b.	Šakių r.	LJ	LT000005475844	2	12072	4.34	524	3.38	409	933
498	E. Jasiulis	Raseinių r.	LJ	LT000005040730	3	12072	3.80	459	3.05	368	827
499	Aristavos ž.ū.b.	Kėdainių r.	H	LT000005629012	2	12070	4.47	540	3.05	368	907
500	Plokščių ž.ū.b.	Šakių r.	LJ	LT000005086570	2	12070	4.71	568	3.24	392	960
501	Lukšių ž.ū.b.	Šakių r.	LJ	LT000005473631	2	12069	4.74	572	3.44	415	988
502	Lygumų ž.ū.b.	Pakruojo r.	LJ	LT000005242285	2	12067	4.10	495	3.58	432	927
503	V. Lebeda	Akmenės r.	H	LT000004784364	2	12066	3.87	466	3.11	375	841
504	Lygumų ž.ū.b.	Pakruojo r.	LJ	LT000005242322	2	12065	4.02	485	3.18	384	869

**Veislių sutrumpinimų paaiškinimas:** H - Holšteinai *Holstein*; DJ - Danijos juodmargiai *Danish B&W*; LJ - Lietuvos juodmargiai *Lithuanian B&W*; VJ - Vokietijos juodmargiai *German B&W*; ŠJ - Švedijos juodmargiai *Swedish B&W*; OJ - Olandijos juodmargiai *Dutch B&W*; GJ - Senojo genotipo Lietuvos juodmargiai *Lithuanian B&W*.

### Produktyviausios žaliųjų ir žalmargių veislių karvės

(pagal pieno kiekį per paskutinę laktaciją)

*Productivity of Red and R&W cows*

(according to quantity of milk during the last lactation)

Eil. Nr.	Laikytojas <i>Owner</i>	Savivaldybė <i>Municipality</i>	Veislė <i>Breed</i>	Karvės numeris <i>Reg. no. of cow</i>	Laktacija <i>Lac.</i>	Produktyvumas <i>Productivity</i>					
						pieno milk kg	pieno riebalų <i>fat</i>		pieno baltymų <i>protein</i>		pieno riebalų ir baltymų suma <i>F+P</i>
							%	kg	%	kg	
1	ŽŪB „Vaškai“	Pasvalio r.	LŽ	LT000004458228	4	16076	3.91	628	3.05	491	1119
2	ŽŪB „Vaškai“	Pasvalio r.	LŽ	LT000004765670	4	16039	3.95	634	3.09	496	1129
3	ŽŪB „Vaškai“	Pasvalio r.	LŽ	LT000005875418	1	15563	3.04	473	3.12	486	959
4	ŽŪB „Vaškai“	Pasvalio r.	LŽ	LT000004314354	5	15562	3.66	570	3.02	470	1040
5	ŽŪB „Vaškai“	Pasvalio r.	LŽ	LT000005639627	2	15411	3.94	607	3.14	484	1092
6	ŽŪB „Vaškai“	Pasvalio r.	LŽ	LT000005335977	2	15334	3.98	611	3.01	462	1073
7	P. Aukštikalnis	Biržų r.	LŽ	LT000004624888	4	15066	4.05	610	3.24	488	1098
8	ŽŪB „Vaškai“	Pasvalio r.	LŽ	LT000005075883	3	14817	3.38	501	3.28	486	986
9	Sidabravo ž.ū.b.	Radviliškio r.	ŽH	LT000005340584	2	14587	3.32	484	3.11	454	939
10	ŽŪB „Vaškai“	Pasvalio r.	LŽ	LT000005076253	3	14503	4.78	693	3.34	485	1178
11	ŽŪB „Vaškai“	Pasvalio r.	LŽ	LT000005521999	2	14387	3.60	518	2.98	429	946
12	ŽŪB „Vaškai“	Pasvalio r.	LŽ	LT000005521896	2	14262	4.36	621	3.21	458	1079
13	ŽŪB „Vaškai“	Pasvalio r.	AI	LT000005075979	3	14246	3.42	487	3.15	448	935
14	ŽŪB „Vaškai“	Pasvalio r.	AI	LT000005875421	1	14173	3.41	483	3.01	427	910
15	ŽŪB „Vaškai“	Pasvalio r.	LŽ	LT000005075950	3	14060	3.47	488	3.29	463	950
16	P. Aukštikalnis	Biržų r.	LŽ	LT000004930777	2	14041	5.22	733	3.24	456	1188
17	ŽŪB „Vaškai“	Pasvalio r.	LŽ	LT000003434381	6	13951	4.86	679	3.37	470	1148
18	ŽŪB „Draugystė“	Pasvalio r.	LŽ	LT000005165246	3	13949	3.93	548	3.41	475	1023
19	Lygumų ž.ū.b.	Pakruojo r.	LŽ	LT000004054070	5	13944	3.83	534	3.30	461	995
20	ŽŪB „Vaškai“	Pasvalio r.	LŽ	LT000005166129	3	13915	3.58	498	3.47	484	982
21	ŽŪB „Vaškai“	Pasvalio r.	LŽ	LT000005076044	3	13824	4.64	642	3.19	441	1082
22	ŽŪB „Vaškai“	Pasvalio r.	AI	LT000004457955	4	13699	3.81	522	3.11	426	948
23	ŽŪB „Vaškai“	Pasvalio r.	LŽ	LT000005875020	1	13579	3.83	520	3.16	430	949
24	ŽŪB „Vaškai“	Pasvalio r.	LŽ	LT000004394997	5	13578	4.05	549	3.10	420	970
25	ŽŪB „Vaškai“	Pasvalio r.	LŽ	LT000004982721	4	13573	3.72	506	3.35	455	961
26	ŽŪB „Vaškai“	Pasvalio r.	AI	FI000008120097	5	13558	4.19	568	2.89	392	960
27	ŽŪB „Vaškai“	Pasvalio r.	LŽ	LT000004765545	4	13521	4.28	578	3.09	418	996
28	ŽŪB „Vaškai“	Pasvalio r.	LŽ	LT000003507434	5	13472	4.78	644	3.26	439	1083
29	ŽŪB „Vaškai“	Pasvalio r.	AI	LT000005521691	2	13420	3.55	477	2.98	400	876
30	ŽŪB „Vaškai“	Pasvalio r.	LŽ	LT000004457786	4	13386	3.91	524	3.24	434	957
31	ŽŪB „Vaškai“	Pasvalio r.	LŽ	LT000005076161	3	13366	4.26	570	3.36	449	1019
32	ŽŪB „Vaškai“	Pasvalio r.	LŽ	LT000005076233	3	13365	4.02	538	3.34	447	984
33	ŽŪB „Vaškai“	Pasvalio r.	LŽ	LT000005335546	3	13363	3.80	508	3.14	419	927
34	ŽŪB „Vaškai“	Pasvalio r.	LŽ	LT000004458042	4	13304	4.17	555	2.91	388	943
35	ŽŪB „Vaškai“	Pasvalio r.	LŽ	LT000004765780	4	13242	4.36	578	3.44	456	1034
36	ŽŪB „Draugystė“	Pasvalio r.	ŠŽ	LT000005165352	2	13240	3.87	512	3.04	403	915
37	ŽŪB „Vaškai“	Pasvalio r.	AI	LT000005335780	2	13219	4.13	545	3.30	436	981
38	ŽŪB „Draugystė“	Pasvalio r.	LŽ	LT000004778458	2	13193	4.66	614	3.20	422	1037
39	ŽŪB „Vaškai“	Pasvalio r.	LŽ	LT000004764414	3	13189	3.04	401	3.04	401	802
40	Lygumų ž.ū.b.	Pakruojo r.	LŽ	LT000004752475	3	13165	3.72	489	3.34	439	929
41	ŽŪB „Vaškai“	Pasvalio r.	LŽ	LT000005639608	2	13113	3.86	506	3.22	422	928
42	ŽŪB „Vaškai“	Pasvalio r.	LŽ	LT000004765939	3	13100	3.62	475	2.96	388	863
43	UAB „Uptytės eksp. ūkis“	Panevėžio r.	LŽ	LT000004852674	4	13083	4.24	555	3.25	425	980
44	ŽŪB „Draugystė“	Pasvalio r.	LŽ	LT000005165392	2	13070	3.89	508	3.14	410	919
45	ŽŪB „Draugystė“	Pasvalio r.	LŽ	LT000005165101	2	13062	3.30	431	3.65	477	907
46	ŽŪB „Vaškai“	Pasvalio r.	LŽ	LT000005521642	2	13057	3.51	459	3.48	455	914
47	ŽŪB „Vaškai“	Pasvalio r.	LŽ	LT000004314407	4	13018	4.92	641	3.27	426	1067
48	ŽŪB „Vaškai“	Pasvalio r.	LŽ	LT000005639508	2	13016	5.12	667	3.57	465	1132
49	ŽŪB „Vaškai“	Pasvalio r.	LŽ	LT000004983157	3	12998	4.41	573	3.35	435	1008
50	ŽŪB „Vaškai“	Pasvalio r.	LŽ	LT000005335881	2	12997	3.66	476	3.38	439	915
51	ŽŪB „Vaškai“	Pasvalio r.	LŽ	LT000005639972	1	12895	3.73	481	3.17	409	890

Eil. Nr.	Laikytojas Owner	Savivaldybė Municipality	Veislė Breed	Karvės numeris Reg. no. of cow	Laktacija Lac.	Produktyvumas Productivity					
						pieno milk kg	pieno riebalų fat		pieno baltymų protein		pieno riebalų ir baltymų suma F+P kg
							%	kg	%	kg	
52	ŽŪB „Vaškai“	Pasvalio r.	AI	FI000008663880	6	12887	3.51	453	3.63	468	920
53	Lygumų ž.ū.b.	Pakruojo r.	LŽ	LT000005241774	2	12887	3.38	435	3.30	426	861
54	ŽŪB „Draugystė“	Pasvalio r.	LŽ	LT000005521016	2	12845	3.24	416	3.34	430	846
55	ŽŪB „Vaškai“	Pasvalio r.	LŽ	LT000004314458	6	12831	4.31	552	3.16	406	958
56	ŽŪB „Vaškai“	Pasvalio r.	LŽ	LT000005076284	3	12812	4.96	635	3.43	440	1075
57	ŽŪB „Vaškai“	Pasvalio r.	AI	LT000005166172	3	12804	3.82	489	3.41	436	926
58	ŽŪB „Tetirviniai“	Pasvalio r.	LŽ	LT000005253371	2	12721	3.88	493	3.09	393	887
59	J. Steponavičius	Pasvalio r.	LŽ	LT000004766399	4	12694	4.08	518	3.35	426	943
60	ŽŪB „Draugystė“	Pasvalio r.	LŽ	LT000005556101	2	12693	3.31	420	3.44	437	856
61	ŽŪB „Vaškai“	Pasvalio r.	LŽ	LT000005166205	3	12658	4.06	513	3.38	427	941
62	ŽŪB „Vaškai“	Pasvalio r.	LŽ	LT000005521564	2	12642	4.94	625	3.57	451	1076
63	UAB „Noragra“	Šakių r.	ŽH	LT000004147169	3	12630	4.34	548	3.06	387	935
64	Sidabravo ž.ū.b.	Radviliškio r.	ŽH	LT000004833742	2	12610	4.56	575	3.73	471	1045
65	ŽŪB „Vaškai“	Pasvalio r.	LŽ	LT000004983136	3	12599	4.22	532	3.24	408	940
66	ŽŪB „Vaškai“	Pasvalio r.	LŽ	LT000005639621	2	12584	2.85	359	3.27	411	770
67	ŽŪB „Vaškai“	Pasvalio r.	AI	LT000005335658	2	12580	3.91	492	3.50	440	932
68	ŽŪB „Vaškai“	Pasvalio r.	LŽ	LT000005521697	2	12574	4.14	521	3.70	465	986
69	ŽŪB „Draugystė“	Pasvalio r.	LŽ	LT000005165496	2	12571	4.72	594	3.45	434	1028
70	ŽŪB „Vaškai“	Pasvalio r.	AI	FI000008263099	6	12516	3.41	427	2.90	363	789
71	ŽŪB „Vaškai“	Pasvalio r.	LŽ	LT000005875328	1	12511	2.87	359	3.04	381	739
72	Sidabravo ž.ū.b.	Radviliškio r.	LŽ	LT000003530606	5	12505	4.29	537	3.35	419	956
73	ŽŪB „Vaškai“	Pasvalio r.	LŽ	LT000005521593	2	12490	3.81	476	3.22	402	878
74	ŽŪB „Vaškai“	Pasvalio r.	LŽ	LT000005335586	3	12488	4.27	533	3.16	395	928
75	ŽŪB „Vaškai“	Pasvalio r.	AI	LT000005335579	2	12478	4.01	500	3.31	413	914
76	ŽŪB „Draugystė“	Pasvalio r.	LŽ	LT000004316003	4	12466	4.15	518	3.10	387	904
77	ŽŪB „Vaškai“	Pasvalio r.	LŽ	LT000005076027	3	12428	3.76	467	3.00	373	841
78	ŽŪB „Vaškai“	Pasvalio r.	LŽ	LT000005521879	2	12418	3.85	478	3.62	450	927
79	Lygumų ž.ū.b.	Pakruojo r.	LŽ	LT000005242353	2	12404	4.02	499	3.51	436	935
80	ŽŪB „Draugystė“	Pasvalio r.	LŽ	LT000004778456	3	12388	3.56	442	3.02	374	815
81	ŽŪB „Vaškai“	Pasvalio r.	LŽ	LT000004765738	4	12387	4.64	575	3.56	441	1016
82	ŽŪB „Vaškai“	Pasvalio r.	LŽ	LT000005875395	1	12369	4.00	495	3.34	413	908
83	ŽŪB „Tetirviniai“	Pasvalio r.	ŽH	LT000005253406	2	12356	4.48	553	3.51	434	987
84	P. Aukštikalnis	Biržų r.	LŽ	LT000005375420	2	12347	4.07	502	3.52	435	937
85	P. Aukštikalnis	Biržų r.	LŽ	LT000005869696	1	12344	3.77	465	3.02	373	837
86	ŽŪB „Vaškai“	Pasvalio r.	LŽ	LT000005521524	2	12336	3.53	436	3.03	374	810
87	ŽŪB „Vaškai“	Pasvalio r.	LŽ	LT000005875250	1	12333	4.55	561	3.14	387	948
88	ŽŪB „Agrowill Vėriškės“	Radviliškio r.	LŽ	LT000005046834	2	12326	3.65	449	2.85	351	800
89	Kubilių ž.ū.b.	Šakių r.	ŽH	NL0000528091988	3	12322	3.53	435	3.30	407	842
90	ŽŪB „Vaškai“	Pasvalio r.	LŽ	LT000005521523	2	12306	5.60	689	3.42	420	1109
91	ŽŪB „Draugystė“	Pasvalio r.	LŽ	LT000004778340	2	12300	4.33	533	3.31	407	940
92	Aukštadvario ž.ū.b.	Panevėžio r.	LŽ	LT000004962402	3	12290	3.57	439	3.21	395	834
93	ŽŪB „Vaškai“	Pasvalio r.	LŽ	LT000005521837	2	12287	4.61	566	3.75	461	1027
94	P. Aukštikalnis	Biržų r.	LŽ	LT000005295225	2	12260	4.90	601	3.29	404	1005
95	P. Aukštikalnis	Biržų r.	LŽ	LT000004626421	4	12247	4.42	542	3.23	395	937
96	ŽŪB „Draugystė“	Pasvalio r.	LŽ	LT000004316028	4	12241	5.10	624	3.56	435	1059
97	ŽŪB „Draugystė“	Pasvalio r.	LŽ	LT000005165084	2	12226	3.60	441	3.40	416	857
98	ŽŪB „Vaškai“	Pasvalio r.	AI	LT000004983176	3	12199	3.59	438	3.22	392	830
99	V. Norkus	Šiaulių r.	AI	LT000004727938	3	12198	3.74	457	3.41	416	872
100	ŽŪB „Vaškai“	Pasvalio r.	LŽ	LT000004982777	4	12185	3.66	446	3.29	401	847
101	ŽŪB „Vaškai“	Pasvalio r.	LŽ	LT000005335724	2	12174	4.64	565	3.37	410	975
102	ŽŪB „Draugystė“	Pasvalio r.	LŽ	LT000004395784	4	12158	5.22	634	3.34	406	1040
103	ŽŪB „Vaškai“	Pasvalio r.	LŽ	LT000005875138	1	12156	4.70	571	3.19	388	959
104	ŽŪB „Vaškai“	Pasvalio r.	LŽ	LT000004395031	4	12156	3.96	481	3.31	403	884
105	ŽŪB „Draugystė“	Pasvalio r.	LŽ	LT000005556263	1	12152	2.61	317	3.34	405	723
106	Žeimelio ž.ū.b.	Pakruojo r.	LŽ	LT000005239495	2	12150	3.40	413	3.15	383	796
107	UAB „Šukioniai“	Pakruojo r.	LŽ	LT000004753265	4	12138	4.35	528	3.39	411	939
108	ŽŪB „Draugystė“	Pasvalio r.	LŽ	LT000003881481	4	12124	4.25	515	3.37	409	924
109	ŽŪB „Vaškai“	Pasvalio r.	LŽ	LT000005521919	2	12119	3.40	412	3.25	394	806
110	ŽŪB „Atžalynas“	Alytaus r.	DŽ	LT000004836070	4	12119	4.74	575	3.16	383	958
111	ŽŪB „Vaškai“	Pasvalio r.	LŽ	LT000005075863	3	12116	3.90	473	3.06	371	844

Eil. Nr.	Laikytojas <i>Owner</i>	Savivaldybė <i>Municipality</i>	Veislė <i>Breed</i>	Karvės numeris <i>Reg. no. of cow</i>	Laktacija <i>Lac.</i>	Produktyvumas <i>Productivity</i>					
						pieno milk kg	pieno riebalų <i>fat</i>		pieno baltymų <i>protein</i>		pieno riebalų ir baltymų suma <i>F+P</i>
							%	kg	%	kg	
112	ŽŪB „Draugystė“	Pasvalio r.	LŽ	LT000005165474	2	12088	3.89	471	3.14	380	850
113	ŽŪB „Draugystė“	Pasvalio r.	LŽ	LT000004778377	3	12083	4.86	588	3.40	411	999
114	ŽŪB „Vaškai“	Pasvalio r.	AI	LT000005076150	3	12077	4.49	542	3.38	409	951
115	UAB „Šukioniai“	Pakruojo r.	LŽ	LT000005137047	2	12063	3.45	416	3.24	391	807
116	ŽŪB „Vaškai“	Pasvalio r.	LŽ	LT000005335880	2	12055	3.98	480	3.03	365	845
117	ŽŪB „Tetirvinai“	Pasvalio r.	ŽH	LT000005253200	2	12047	4.88	588	3.01	363	950
118	ŽŪB „Vaškai“	Pasvalio r.	LŽ	LT000004764349	5	12046	4.13	497	3.09	372	869
119	ŽŪB „Vaškai“	Pasvalio r.	AI	LT000004982867	3	12038	3.52	424	3.35	403	827
120	ŽŪB „Draugas“	Radviliškio r.	LŽ	LT000004684698	4	12029	4.29	517	3.27	393	909
121	Žibartonių ž.ū.b.	Panevėžio r.	LŽ	LT000005452668	2	12028	3.83	461	3.13	376	837
122	ŽŪB „Vaškai“	Pasvalio r.	AI	LT000004457981	4	12023	3.78	455	3.12	375	829
123	ŽŪB „Atžalynas“	Alytaus r.	ŠŽ	SE000104451026	2	12021	5.09	612	3.30	396	1008
124	P. Aukštikalnis	Biržų r.	LŽ	LT000005037309	2	12012	4.61	553	3.20	384	937
125	ŽŪB „Vaškai“	Pasvalio r.	LŽ	LT000005639701	1	12012	3.86	463	3.15	378	842
126	ŽŪB „Tetirvinai“	Pasvalio r.	ŽH	LT000004889463	3	12011	3.56	428	3.11	373	801
127	ŽŪB „Draugas“	Radviliškio r.	AI	FI000008908489	5	12010	3.56	427	3.08	370	797
128	P. Aukštikalnis	Biržų r.	LŽ	LT000005297276	2	12007	4.29	515	3.44	413	928
129	ŽŪB „Vaškai“	Pasvalio r.	LŽ	LT000005639792	1	12005	3.89	467	3.17	381	848
130	Kiemelių ž.ū.b.	Pasvalio r.	ŠŽ	SE000011066721	7	12004	3.69	443	3.17	381	824
131	ŽŪB „Vaškai“	Pasvalio r.	AI	LT000005076107	3	11950	4.07	486	3.36	401	888
132	ŽŪB „Tetirvinai“	Pasvalio r.	LŽ	LT000005253160	2	11948	3.87	463	3.07	367	830
133	ŽŪB „Vaškai“	Pasvalio r.	AI	LT000004982750	3	11946	4.92	588	3.23	386	974
134	ŽŪB „Vaškai“	Pasvalio r.	LŽ	LT000005521562	2	11934	4.14	494	3.54	422	916
135	ŽŪB „Vaškai“	Pasvalio r.	LŽ	LT000005639893	1	11929	3.48	415	3.05	363	778
136	ŽŪB „Vaškai“	Pasvalio r.	LŽ	LT000005075860	4	11917	5.57	664	3.91	466	1129
137	ŽŪB „Vaškai“	Pasvalio r.	LŽ	LT000005639848	1	11917	4.22	503	3.22	384	887
138	ŽŪB „Draugystė“	Pasvalio r.	LŽ	LT000005165118	2	11896	3.28	390	3.40	404	794
139	ŽŪB „Vaškai“	Pasvalio r.	AI	LT000004765813	4	11887	3.83	456	3.25	387	842
140	Lygumų ž.ū.b.	Pakruojo r.	DŽ	LT000003394400	6	11880	4.36	518	3.45	410	928
141	ŽŪB „Vaškai“	Pasvalio r.	LŽ	LT000005875039	1	11875	3.80	452	3.27	388	840
142	ŽŪB „Noragra“	Šakių r.	ŠŽ	LT000005083337	3	11873	4.25	505	3.22	383	888
143	UAB „Šukioniai“	Pakruojo r.	LŽ	LT000004753272	3	11869	4.39	521	3.53	419	940
144	UAB „Upytės eksp. Ūkis“	Panevėžio r.	ŠŽ	LT000004193340	4	11869	4.25	504	3.46	410	914
145	ŽŪB „Vaškai“	Pasvalio r.	LŽ	LT000005335508	3	11864	3.90	462	3.24	384	846
146	ŽŪB „Tetirvinai“	Pasvalio r.	ŽH	LT000005253207	2	11859	3.76	446	3.36	398	845
147	ŽŪB „Draugystė“	Pasvalio r.	LŽ	LT000004456131	4	11855	4.72	559	3.13	371	930
148	ŽŪB „Vaškai“	Pasvalio r.	LŽ	LT000005639910	1	11852	4.11	487	3.25	385	872
149	ŽŪB „Vaškai“	Pasvalio r.	LŽ	LT000005521577	2	11837	4.06	481	3.29	390	871
150	ŽŪB „Vaškai“	Pasvalio r.	LŽ	LT000005521916	1	11832	3.71	439	3.27	387	826
151	ŽŪB „Vaškai“	Pasvalio r.	LŽ	LT000005875277	1	11826	3.98	470	3.27	387	857
152	P. Aukštikalnis	Biržų r.	LŽ	LT000004333288	4	11823	3.97	469	3.53	418	887
153	ŽŪB „Vaškai“	Pasvalio r.	LŽ	LT000004765537	4	11821	4.25	502	3.49	413	915
154	P. Aukštikalnis	Biržų r.	LŽ	LT000004624848	4	11786	5.39	636	3.61	425	1061
155	ŽŪB „Agrowill Kairėnai“	Radviliškio r.	LŽ	LT000005343582	3	11771	4.23	498	3.19	376	874
156	UAB „Upytės eksp. ūkis“	Panevėžio r.	SP	LT000005344202	2	11740	3.90	457	3.29	386	844
157	ŽŪB „Vaškai“	Pasvalio r.	LŽ	LT000005639815	1	11733	3.86	453	3.26	383	835
158	ŽŪB „Draugas“	Radviliškio r.	LŽ	LT000004411552	4	11731	4.42	518	3.24	380	898
159	V. Vaškelienė	Utenos r.	LŽ	LT000003135534	8	11726	3.99	468	3.06	358	827
160	ŽŪB „Vaškai“	Pasvalio r.	LŽ	LT000004765835	4	11721	3.51	411	3.21	376	787
161	ŽŪB „Agrowill Vėriškės“	Radviliškio r.	LŽ	LT000005046700	2	11688	4.66	545	3.11	363	908
162	ŽŪB „Draugystė“	Pasvalio r.	LŽ	LT000005165167	3	11688	4.10	479	3.19	372	852
163	UAB „Aristavos ūkis“	Kėdainių r.	LŽ	LT000004872666	3	11679	3.72	435	3.30	385	820
164	ŽŪB „Vaškai“	Pasvalio r.	ŠŽ	LT000005166111	3	11671	3.83	447	3.34	390	836
165	ŽŪB „Vaškai“	Pasvalio r.	LŽ	LT000005335903	2	11668	3.99	466	3.18	371	836
166	ŽŪB „Draugystė“	Pasvalio r.	LŽ	LT000005521162	2	11665	4.67	545	3.26	381	925
167	ŽŪB „Vaškai“	Pasvalio r.	LŽ	LT000004457914	5	11662	4.55	531	3.39	395	926
168	Žibartonių ž.ū.b.	Panevėžio r.	LŽ	LT000005452672	2	11661	3.93	459	3.19	373	831
169	P. Aukštikalnis	Biržų r.	LŽ	LT000005375411	3	11655	3.78	441	3.59	418	859
170	ŽŪB „Vaškai“	Pasvalio r.	LŽ	LT000005166014	3	11655	4.54	529	3.15	368	897
171	ŽŪB „Agrowill Vėriškės“	Radviliškio r.	LŽ	LT000005046574	2	11653	3.98	464	2.90	338	802



Eil. Nr.	Laikytojas Owner	Savivaldybė Municipality	Veislė Breed	Karvės numeris Reg. no. of cow	Lak-tacija Lac.	Produktyvumas Productivity					
						pieno milk kg	pieno riebalų fat		pieno baltymų protein		pieno riebalų ir baltymų suma F+P kg
							%	kg	%	kg	
172	ŽŪB „Draugystė“	Pasvalio r.	LŽ	LT000005521139	2	11640	3.27	381	3.21	373	754
173	ŽŪB „Agrowill Vėriškės“	Radviliškio r.	AI	LT000005078232	2	11640	3.61	421	3.11	362	782
174	ŽŪB „Draugas“	Radviliškio r.	LŽ	LT000004831716	3	11613	4.38	509	3.06	355	864
175	ŽŪB „Vaškai“	Pasvalio r.	LŽ	LT000005875397	1	11609	4.53	526	3.03	351	878
176	ŽŪB „Vaškai“	Pasvalio r.	LŽ	LT000005521738	2	11591	3.88	450	3.42	397	847
177	Kiemelių ž.ū.b.	Pasvalio r.	LŽ	LT000004982753	3	11584	4.31	499	3.16	367	865
178	P. Aukštikalnis	Biržų r.	LŽ	LT000005296404	2	11581	5.14	596	3.53	409	1005
179	ŽŪB „Vaškai“	Pasvalio r.	LŽ	LT000005521688	2	11565	4.54	525	3.58	415	940
180	ŽŪK „Baltas lašas“	Pasvalio r.	LŽ	LT000004888857	3	11565	4.67	540	3.37	390	930
181	ŽŪB „Vaškai“	Pasvalio r.	LŽ	LT000004395033	4	11552	4.60	531	3.41	394	925
182	ŽŪB „Vaškai“	Pasvalio r.	LŽ	LT000005875279	1	11548	3.43	396	3.17	366	762
183	P. Aukštikalnis	Biržų r.	LŽ	LT000005641666	1	11536	4.32	499	3.34	385	884
184	ŽŪB „Vaškai“	Pasvalio r.	LŽ	LT000005335959	2	11534	4.89	564	2.96	342	906
185	Žeimelio ž.ū.b.	Pakruojo r.	LŽ	LT000004968295	3	11527	4.09	471	3.58	412	883
186	ŽŪB „Agrowill Jurbarkai“	Jurbarko r.	AI	FI000008520315	5	11527	3.85	443	3.41	393	836
187	ŽŪB „Vaškai“	Pasvalio r.	AI	LT000005639573	2	11520	3.10	357	3.53	407	764
188	ŽŪB „Agrowill Smilgiai“	Panevėžio r.	AI	LT000005434024	2	11516	4.94	569	3.37	388	957
189	Žvirblonių ž.ū.b.	Pakruojo r.	LŽ	LT000004601767	3	11506	3.87	446	3.28	378	823
190	ŽŪB „Atžalynas“	Alytaus r.	DŽ	LT000004836052	3	11504	4.51	519	3.12	359	878
191	ŽŪB „Agrowill Kairėnai“	Radviliškio r.	AN	LT000005244093	2	11498	4.30	495	3.23	372	866
192	ŽŪB „Agrowill Jurbarkai“	Jurbarko r.	ŽH	NL000568593549	2	11496	4.06	467	3.09	355	822
193	ŽŪB „Agrowill Kairėnai“	Radviliškio r.	LŽ	LT000005343591	3	11471	4.39	504	3.57	409	913
194	ŽŪB „Vaškai“	Pasvalio r.	LŽ	LT000005639906	1	11453	4.79	549	3.31	379	927
195	ŽŪB „Draugystė“	Pasvalio r.	ŠŽ	LT000005165092	3	11440	3.24	371	2.97	340	711
196	Sidabravo ž.ū.b.	Radviliškio r.	ŽH	LT000005340736	2	11439	3.41	390	3.39	388	778
197	ŽŪB „Vaškai“	Pasvalio r.	LŽ	LT000005521901	2	11433	3.68	421	3.18	364	784
198	UAB „Upytės eksp. ūkis“	Panevėžio r.	LŽ	LT000004193456	3	11428	4.48	512	3.27	374	886
199	Aukštadvario ž.ū.b.	Panevėžio r.	LŽ	LT000005345786	2	11425	3.92	448	3.19	365	812
200	ŽŪB „Draugystė“	Pasvalio r.	LŽ	LT000004456258	3	11419	4.60	525	3.38	386	911
201	ŽŪB „Vaškai“	Pasvalio r.	AI	LT000005166052	3	11416	4.59	524	3.54	404	928
202	ŽŪB „Vaškai“	Pasvalio r.	LŽ	LT000005875359	1	11413	4.00	456	3.19	364	821
203	ŽŪB „Vaškai“	Pasvalio r.	AI	FI000008689511	5	11412	4.48	511	3.65	417	928
204	P. Aukštikalnis	Biržų r.	LŽ	LT000005295220	3	11409	4.31	492	3.33	380	872
205	ŽŪB „Tetirvinai“	Pasvalio r.	ŽH	LT000005767049	1	11409	3.53	402	3.01	344	746
206	ŽŪB „Vaškai“	Pasvalio r.	LŽ	LT000005639782	2	11403	4.34	495	3.37	385	880
207	ŽŪK „Baltas lašas“	Pasvalio r.	LŽ	LT000005164971	2	11395	5.10	582	3.25	371	952
208	P. Aukštikalnis	Biržų r.	LŽ	LT000005551950	2	11383	4.11	468	3.50	398	866
209	ŽŪB „Vaškai“	Pasvalio r.	LŽ	LT000005875283	1	11381	4.65	529	3.31	377	906
210	ŽŪK „Baltas lašas“	Pasvalio r.	LŽ	LT000005380062	2	11376	4.94	562	3.25	370	932
211	UAB „Šukioniai“	Pakruojo r.	LŽ	LT000004753417	3	11375	4.32	492	3.60	410	902
212	ŽŪB „Vaškai“	Pasvalio r.	LŽ	LT000005875405	1	11367	3.51	399	3.04	346	744
213	ŽŪB „Draugystė“	Pasvalio r.	ŠŽ	LT000004778133	3	11364	4.11	467	3.26	370	837
214	ŽŪB „Vaškai“	Pasvalio r.	LŽ	LT000005875467	1	11363	3.69	420	3.11	353	773
215	ŽŪB „Tetirvinai“	Pasvalio r.	LŽ	LT000004889411	3	11359	3.68	418	3.27	372	789
216	ŽŪB „Vaškai“	Pasvalio r.	LŽ	LT000004765982	3	11356	4.40	500	3.25	369	869
217	ŽŪB „Draugystė“	Pasvalio r.	LŽ	LT000005521095	2	11352	3.53	400	3.25	369	770
218	ŽŪB „Draugystė“	Pasvalio r.	LŽ	LT000005165428	2	11350	3.58	407	3.26	370	776
219	L. Janušauskas	Kelmės r.	LŽ	LT000005237662	3	11349	5.55	630	3.25	369	999
220	ŽŪB „Vaškai“	Pasvalio r.	LŽ	LT000005166029	3	11348	3.51	398	3.27	372	770
221	ŽŪB „Vaškai“	Pasvalio r.	AI	LT000005335661	3	11334	4.29	487	3.30	374	860
222	ŽŪB „Draugystė“	Pasvalio r.	LŽ	LT000004084749	5	11324	3.57	405	3.29	373	778
223	ŽŪB „Draugystė“	Pasvalio r.	LŽ	LT000005165455	2	11316	3.86	437	3.48	394	832
224	ŽŪB „Vaškai“	Pasvalio r.	LŽ	LT000005521991	2	11311	3.50	396	3.34	377	774
225	ŽŪB „Draugystė“	Pasvalio r.	LŽ	LT000005556305	1	11308	3.67	415	3.45	390	806
226	ŽŪB „Draugystė“	Pasvalio r.	LŽ	LT000005165014	2	11290	3.89	439	3.30	372	812
227	ŽŪB „Draugystė“	Pasvalio r.	ŠŽ	LT000005767650	1	11288	3.47	392	3.46	390	782
228	Kiemelių ž.ū.b.	Pasvalio r.	LŽ	LT000004315940	5	11283	3.70	417	3.26	368	785
229	ŽŪB „Tetirvinai“	Pasvalio r.	LŽ	LT000005253213	2	11282	4.43	500	3.30	372	873
230	Žeimelio ž.ū.b.	Pakruojo r.	LŽ	LT000005239313	2	11282	4.16	469	3.38	382	850
231	ŽŪB „Tetirvinai“	Pasvalio r.	ŽH	LT000004458870	3	11278	4.27	482	3.24	365	847

Eil. Nr.	Laikytojas <i>Owner</i>	Savivaldybė <i>Municipality</i>	Veislė <i>Breed</i>	Karvės numeris <i>Reg. no. of cow</i>	Laktacija <i>Lac.</i>	Produktyvumas <i>Productivity</i>					
						pieno milk kg	pieno riebalų <i>fat</i>		pieno baltymų <i>protein</i>		pieno riebalų ir baltymų suma <i>F+P</i> kg
							%	kg	%	kg	
232	P. Aukštikalnis	Biržų r.	LŽ	LT000004930808	3	11277	4.39	496	3.29	371	867
233	ŽŪB „Draugas“	Radviliškio r.	LŽ	LT000004684522	4	11276	4.36	491	3.35	378	870
234	Pelaniškių ž.ū.b.	Pakruojo r.	DŽ	DK006071304896	3	11270	4.22	476	3.43	386	862
235	Žibartonių ž.ū.b.	Panevėžio r.	LŽ	LT000005112430	3	11270	4.10	462	3.11	351	813
236	ŽŪB „Draugystė“	Pasvalio r.	LŽ	LT000005165375	2	11267	3.45	389	3.17	357	746
237	Žibartonių ž.ū.b.	Panevėžio r.	LŽ	LT000005291182	2	11266	4.17	470	3.33	376	846
238	ŽŪB „Vaškai“	Pasvalio r.	LŽ	LT000005076175	3	11261	4.87	549	3.24	365	914
239	ŽŪB „Draugystė“	Pasvalio r.	AN	LT000005521097	2	11260	3.67	413	3.17	357	770
240	ŽŪB „Draugas“	Radviliškio r.	LŽ	LT000005245135	2	11257	4.13	465	3.59	404	868
241	Žibartonių ž.ū.b.	Panevėžio r.	LŽ	LT000005291146	3	11254	4.39	495	3.20	360	854
242	ŽŪB „Vaškai“	Pasvalio r.	LŽ	LT000005875225	1	11250	4.02	452	3.38	381	833
243	ŽŪB „Vaškai“	Pasvalio r.	LŽ	LT000005875415	1	11248	4.03	453	3.12	351	804
244	ŽŪB „Vaškai“	Pasvalio r.	LŽ	LT000004765931	3	11242	3.35	377	3.27	367	744
245	Lygumų ž.ū.b.	Pakruojo r.	LŽ	LT000005638814	1	11241	3.90	439	3.54	398	837
246	ŽŪB „Atžalynas“	Alytaus r.	DŽ	LT000004836064	3	11240	3.96	446	3.29	369	815
247	ŽŪB „Vaškai“	Pasvalio r.	LŽ	LT000005875278	1	11240	3.74	421	2.97	334	755
248	Žeimelio ž.ū.b.	Pakruojo r.	LŽ	LT000005239922	2	11238	3.71	417	3.29	370	787
249	ŽŪB „Vaškai“	Pasvalio r.	LŽ	LT000005521513	2	11225	4.08	458	3.30	370	828
250	Žeimelio ž.ū.b.	Pakruojo r.	AI	LT000005239524	2	11224	3.63	407	3.56	400	807
251	Žibartonių ž.ū.b.	Panevėžio r.	AI	LT000005452954	2	11216	3.92	440	3.27	367	807
252	ŽŪB „Agrowill Jurbarkai“	Jurbarko r.	ŽH	NL000733263134	2	11216	3.19	358	3.35	376	734
253	ŽŪB „Tetirvinai“	Pasvalio r.	ŽH	LT000004394562	5	11212	3.69	413	3.30	370	783
254	ŽŪB „Tetirvinai“	Pasvalio r.	LŽ	LT000004889120	3	11210	4.72	529	3.38	379	908
255	Kiemelių ž.ū.b.	Pasvalio r.	AI	FI000008120761	7	11207	3.99	448	3.47	389	836
256	ŽŪB „Tetirvinai“	Pasvalio r.	LŽ	LT000004889571	3	11205	2.81	315	3.23	362	677
257	ŽŪB „Vaškai“	Pasvalio r.	LŽ	LT000005521917	2	11204	3.79	424	3.34	374	798
258	ŽŪB „Vaškai“	Pasvalio r.	LŽ	LT000005639935	1	11203	4.06	455	3.35	376	831
259	ŽŪB „Draugystė“	Pasvalio r.	LŽ	LT000005165301	2	11202	4.12	462	3.23	361	823
260	ŽŪB „Draugystė“	Pasvalio r.	ŠŽ	LT000004082804	5	11192	3.67	410	3.08	344	755
261	V. Norkus	Šiaulių r.	AI	LT000004097228	5	11175	4.17	466	3.30	369	835
262	ŽŪB „Draugystė“	Pasvalio r.	AN	LT000005165259	3	11171	3.25	363	3.18	356	719
263	ŽŪB „Vaškai“	Pasvalio r.	LŽ	LT000005521868	2	11166	3.25	363	3.39	378	741
264	ŽŪB „Agrowill Kairėnai“	Radviliškio r.	AI	LT000005289852	3	11165	4.42	494	3.50	391	885
265	Kiemelių ž.ū.b.	Pasvalio r.	LŽ	LT000004982845	2	11155	3.97	442	3.61	402	845
266	ŽŪB „Tetirvinai“	Pasvalio r.	LŽ	LT000005767026	1	11155	3.52	392	3.23	360	752
267	ŽŪB „Vaškai“	Pasvalio r.	LŽ	LT000005639820	1	11152	4.13	461	3.38	377	837
268	ŽŪB „Vaškai“	Pasvalio r.	LŽ	LT000005639768	1	11151	4.14	461	3.18	354	816
269	ŽŪB „Agrowill Kairėnai“	Radviliškio r.	LŽ	LT000005244025	2	11151	4.12	459	3.21	358	817
270	ŽŪB „Vaškai“	Pasvalio r.	AI	LT000005875316	1	11146	4.09	456	3.16	353	808
271	Lygumų ž.ū.b.	Pakruojo r.	LŽ	LT000005242267	2	11146	4.11	458	3.41	380	838
272	ŽŪK „Baltas lašas“	Pasvalio r.	LŽ	LT000005380039	2	11143	3.78	421	3.39	378	799
273	ŽŪB „Vaškai“	Pasvalio r.	LŽ	LT000005076271	3	11141	3.68	410	3.27	364	775
274	ŽŪK „Baltas lašas“	Pasvalio r.	LŽ	LT000005164542	3	11136	4.88	544	3.35	373	917
275	Aukštadvario ž.ū.b.	Panevėžio r.	LŽ	LT000004962566	3	11128	3.09	344	2.85	318	661
276	ŽŪB „Tetirvinai“	Pasvalio r.	LŽ	LT000005253048	3	11125	4.47	497	3.37	374	871
277	ŽŪB „Draugas“	Radviliškio r.	AI	LT000004979081	3	11123	4.39	489	3.37	375	863
278	Grinaičių ž.ū.b.	Šakių r.	LŽ	LT000005433078	2	11118	4.86	540	3.20	355	895
279	ŽŪB „Vaškai“	Pasvalio r.	AI	LT000005875350	1	11114	3.84	427	3.34	371	798
280	UAB „Šukioniai“	Pakruojo r.	LŽ	LT000005137078	2	11114	3.53	392	3.41	380	772
281	ŽŪB „Vaškai“	Pasvalio r.	LŽ	LT000005166179	3	11113	3.85	428	3.06	340	768
282	ŽŪB „Agrowill Kairėnai“	Radviliškio r.	LŽ	LT000005289803	3	11110	4.86	540	3.28	364	904
283	UAB „Noragra“	Šakių r.	LŽ	LT000004146671	5	11109	3.94	438	3.52	391	829
284	Lygumų ž.ū.b.	Pakruojo r.	LŽ	LT000004900696	2	11106	3.81	423	3.32	369	791
285	ŽŪB „Draugystė“	Pasvalio r.	ŠŽ	LT000004778428	3	11105	4.17	463	3.13	348	811
286	ŽŪB „Agrowill Kairėnai“	Radviliškio r.	AI	LT000005994168	1	11102	4.38	486	3.20	355	842
287	T. Koršul	Ignalinos r.	AI	LT000004820832	2	11098	4.25	472	3.37	374	845
288	P. Aukštikalnis	Biržų r.	LŽ	LT000005450211	2	11097	3.54	393	3.36	373	767
289	ŽŪB „Vaškai“	Pasvalio r.	LŽ	LT000005875473	1	11094	3.97	440	3.37	374	814
290	UAB „Šukioniai“	Pakruojo r.	ŠŽ	LT000004753286	3	11091	4.45	494	3.45	383	877
291	ŽŪB „Vaškai“	Pasvalio r.	LŽ	LT000005639845	1	11090	3.89	431	3.50	388	819

Eil. Nr.	Laikytojas Owner	Savivaldybė Municipality	Veislė Breed	Karvės numeris Reg. no. of cow	Lak- tacija Lac.	Produktyvumas Productivity					
						pieno milk kg	pieno riebalų fat		pieno baltymų protein		pieno riebalų ir baltymų suma F+P kg
							%	kg	%	kg	
292	Vaišvilčių ž.ū.b.	Panevėžio r.	LŽ	LT000004735131	4	11089	4.47	495	3.42	379	874
293	ŽŪB „Vaškai“	Pasvalio r.	LŽ	LT000005639677	1	11088	3.65	405	3.27	362	767
294	ŽŪB „Vaškai“	Pasvalio r.	LŽ	LT000005076214	3	11086	5.35	593	3.44	381	975
295	Kuršėnų ž.ū.b.	Šiaulių r.	LŽ	LT000004795549	3	11080	3.56	395	3.29	365	760
296	ŽŪB „Vaškai“	Pasvalio r.	LŽ	LT000005521818	2	11080	4.11	455	3.56	395	850
297	R. Karazinas	Kretingos r.	ŠŽ	LT000005285892	3	11080	3.67	406	3.09	342	748
298	ŽŪB „Agrowill Jurbarkai“	Jurbarko r.	LŽ	LT000004963928	3	11077	3.92	434	3.41	377	811
299	ŽŪB „Noragra“	Šakių r.	LŽ	LT000003490581	6	11073	4.29	475	3.38	374	849
300	ŽŪB „Draugystė“	Pasvalio r.	LŽ	LT000004456206	3	11070	4.63	513	3.70	409	922
301	P. Aukštikalnis	Biržų r.	LŽ	LT000005551919	1	11064	3.93	435	3.29	364	799
302	Kiemelių ž.ū.b.	Pasvalio r.	LŽ	LT000004982968	3	11061	3.83	424	3.27	362	785
303	ŽŪB „Draugystė“	Pasvalio r.	LŽ	LT000004778261	3	11058	4.09	452	3.42	379	831
304	ŽŪBb „Agrowill Jurbarkai“	Jurbarko r.	LŽ	LT000005320072	2	11058	4.85	537	3.12	345	881
305	ŽŪB „Draugystė“	Pasvalio r.	LŽ	LT000005165105	3	11055	4.86	537	3.65	404	941
306	ŽŪK „Baltas lašas“	Pasvalio r.	LŽ	LT000004888925	3	11054	4.88	539	3.17	351	890
307	UAB „Šukioniai“	Pakruojo r.	LŽ	LT000005137067	2	11046	4.10	453	3.49	385	838
308	ŽŪK „Baltas lašas“	Pasvalio r.	LŽ	LT000005380153	2	11044	4.40	486	3.26	360	846
309	ŽŪB „Draugystė“	Pasvalio r.	LŽ	LT000005165383	2	11044	4.30	475	3.22	356	831
310	Lytagos ž.ū.b.	Kauno r.	LŽ	LT000004575538	4	11041	4.20	464	3.67	405	869
311	V. Stankevičienė	Biržų r.	LŽ	LT000005519722	2	11040	3.76	415	3.28	362	777
312	Kuršėnų ž.ū.b.	Šiaulių r.	LŽ	LT000003648445	3	11037	4.19	463	3.32	367	829
313	ŽŪB „Draugystė“	Pasvalio r.	LŽ	LT000005556271	1	11029	4.25	469	3.33	367	836
314	UAB „Grūduva“	Šakių r.	ŠŽ	LT000005674999	1	11028	4.21	464	3.34	368	832
315	V. Vaškelienė	Utenos r.	LŽ	LT000003913498	6	11023	3.53	389	3.37	372	761
316	Lygumų ž.ū.b.	Pakruojo r.	LŽ	LT000004602716	4	11023	3.87	426	3.56	392	818
317	D. Gražys	Molėtų r.	LŽ	LT000004883687	3	11019	4.27	470	3.38	372	842
318	ŽŪB „Vaškai“	Pasvalio r.	AI	LT000005875052	1	11015	4.15	458	3.29	363	820
319	ŽŪB „Agrowill Kairėnai“	Radviliškio r.	LŽ	LT000005343994	2	11013	5.58	614	3.62	398	1013
320	UAB „Upytės eksp. ūkis“	Panevėžio r.	LŽ	LT000004193400	4	11010	3.72	410	3.30	363	773
321	Sidabravo ž.ū.b.	Radviliškio r.	LŽ	LT000005340526	2	11008	4.50	495	3.51	386	881
322	ŽŪB „Draugas“	Radviliškio r.	LŽ	LT000005244709	3	11007	4.07	448	3.48	383	831
323	ŽŪB „Draugas“	Radviliškio r.	LŽ	LT000005244773	3	11006	3.59	395	3.49	384	779
324	R. Mačiukas	Šiaulių r. sav.	DŽ	DK004503402110	5	11005	3.66	403	3.34	367	770
325	ŽŪB „Tetirvinai“	Pasvalio r.	LŽ	LT000004889574	2	10998	4.48	493	3.29	362	855
326	UAB „Šukioniai“	Pakruojo r.	LŽ	LT000005638019	2	10998	3.77	415	3.53	389	804
327	Bernatonių ž.ū.b.	Panevėžio r.	DŽ	LT000005162231	2	10995	4.88	536	3.28	361	897
328	Lygumų ž.ū.b.	Pakruojo r.	DŽ	LT000004900733	3	10990	4.24	466	3.38	371	837
329	Lytagos ž.ū.b.	Kauno r.	LŽ	LT000005058571	3	10987	4.27	469	3.41	374	844
330	V. Janeliūnas	Pasvalio r.	LŽ	LT000004888562	4	10987	3.90	428	3.05	335	763
331	ŽŪB „Kepaliai“	Joniškio r.	LŽ	LT000004691379	3	10986	4.44	488	3.14	345	833
332	Lygumų ž.ū.b.	Pakruojo r.	ŠŽ	LT000004752019	3	10985	3.51	385	3.56	391	776
333	ŽŪB „Tetirvinai“	Pasvalio r.	ŽH	LT000004889353	3	10984	4.00	439	3.17	349	788
334	ŽŪB „Draugystė“	Pasvalio r.	LŽ	LT000005165145	2	10983	4.26	468	3.32	365	833

**Veislių sutrumpinimų paaiškinimas:** LŽ - Lietuvos žalieji Lithuanian Red; ŠŽ - Švedijos žalmargiai Swedish R&W; AI - Airšyrai Ayrshire; AN - Anglerai Angler; DŽ - Danijos žalieji Danish Red; ŽH - Žalmargiai holšteinai Holstein R&W; SP - Simentalai Simmental

## Karvių ir telyčių sėklinimo duomenys

*Number of inseminated cows and heifers*

Savivaldybė <i>Municipality</i>	Kontroliuojamų <i>recorded</i>					Iš viso sėklinta <i>All inseminated</i>		
	sėklinta <i>in milk recorded herds</i>			sėklinimo indeksas <i>no. of inseminations</i>		telyčių <i>heifers</i>	karvių <i>cows</i>	iš viso <i>total</i>
	telyčių <i>heifers</i>	karvių <i>cows</i>	iš viso <i>total</i>	telyčių <i>heifers</i>	karvių <i>cows</i>			
Akmenės r.	421	1143	1564	1.4	2.1	439	1772	2211
Alytaus m.	12	29	41	1.8	1.7	2	16	18
Alytaus r.	537	1995	2532	1.5	1.9	1451	7793	9244
Anykščių r.	427	1798	2225	1.5	1.9	933	4999	5933
Birštono sav.	26	52	78	2.3	1.8	44	208	252
Biržų r.	679	2540	3219	1.8	2.1	1588	7414	9002
Druskininkų sav.	6	44	50	1.8	1.7	48	361	409
Elektrėnų sav.	8	47	55	1.6	2.4	1	39	40
Ignalinos r.	122	531	653	1.8	1.8	293	1703	1996
Jonavos r.	510	1617	2127	1.6	2.2	711	3048	3760
Joniškio r.	694	1913	2607	1.8	3.0	897	3919	4816
Jurbarko r.	247	2002	2249	1.3	1.9	951	7132	8083
Kaišiadorių r.	58	390	448	1.3	1.9	368	2194	2563
Kalvarijos sav.	421	1611	2032	1.4	2.0	732	4106	4838
Kauno m. sav.	1	4	5	-	1.3	18	56	74
Kauno r.	957	2850	3807	1.5	2.2	1251	5731	6982
Kazlų Rūdos sav.	59	626	685	1.3	2.0	198	1832	2030
Kelmės r.	487	2557	3044	1.3	1.9	1791	8098	9889
Kėdainių r.	1569	4560	6129	1.5	2.0	1784	10978	12762
Klaipėdos m.	-	-	-	-	3.0	3	3	6
Klaipėdos r.	517	2327	2844	1.4	2.2	843	4294	5137
Kretingos r.	399	1907	2306	1.5	1.8	695	3757	4452
Kupiškio r.	395	1780	2175	1.6	1.7	982	5101	6083
Lazdijų r.	427	1513	1940	1.8	2.1	1007	5383	6390
Marijampolės sav.	1422	3674	5096	1.7	2.2	1795	7314	9109
Mažeikių r.	356	2244	2600	1.3	1.7	812	4494	5306
Molėtų r.	75	565	640	1.5	1.7	532	2710	3242
Pagėgių sav.	586	2895	3481	1.3	1.7	870	5303	6173
Pakruojo r.	1984	4738	6722	1.9	2.6	2030	7199	9229
Palangos m.	-	-	-	-	-	-	6	6
Panevėžio m.	5	19	24	1.5	1.7	1	2	3
Panevėžio r.	1941	5232	7173	1.7	2.3	2261	9411	11672
Pasvalio r.	1937	4662	6599	1.8	2.5	2663	9514	12177
Plungės r.	650	3049	3699	1.5	1.8	1612	8694	10306
Prienų r.	359	1897	2256	1.7	2.0	841	5170	6011
Radviliškio r.	1361	4883	6244	1.9	2.2	1971	8133	10104
Raseinių r.	408	2256	2664	1.5	1.8	1401	9527	10929
Rietavo sav.	348	1112	1460	1.6	2.2	483	2054	2537
Rokiškio r.	386	1458	1844	1.5	2.0	831	4316	5147
Skuodo r.	879	4983	5862	1.5	1.8	1827	10251	12078
Šakių r.	2208	6051	8259	1.5	2.1	2795	11563	14358
Šalčininkų r.	289	848	1137	1.7	2.2	696	3231	3927
Šiaulių m. sav.	17	35	52	1.2	1.9	6	6	12
Šiaulių r.	1307	3634	4941	1.7	2.3	1787	6468	8255
Šilalės r.	1045	5769	6814	1.5	1.8	2646	15368	18014
Šilutės r.	536	3250	3786	1.4	1.7	1487	8851	10338
Širvintų r.	116	375	491	2.6	1.9	334	1739	2073
Švenčionių r.	82	248	330	1.6	1.6	199	1011	1210
Tauragės r.	369	2136	2505	1.4	1.6	1463	8628	10091
Telšių r.	627	3167	3794	1.5	1.8	1594	8968	10562
Trakų r.	23	244	267	1.4	2.5	205	1332	1537
Ukmergės r.	89	431	520	1.6	1.9	421	2276	2697
Utenos r.	271	1118	1389	1.6	2.0	565	3050	3615
Varėnos r.	96	302	398	1.5	2.8	267	1553	1820
Vilkaviškio r.	533	2383	2916	1.7	1.9	1200	7312	8512
Vilniaus m. sav.	4	10	14	3.0	1.2	22	67	89
Vilniaus r.	82	327	409	1.7	1.8	373	1739	2112
Visagino sav.	-	-	-	-	-	-	2	2
Zarasų r.	42	288	330	1.5	1.7	164	1542	1706
<b>Iš viso Total</b>	<b>29412</b>	<b>108119</b>	<b>137531</b>	<b>1.6</b>	<b>2.0</b>	<b>53184</b>	<b>268741</b>	<b>321929</b>

**Kontroliuojamųjų karvių ir telyčių sėklinimo analizė pagal veisles**  
*Insemination results of recorded cows and heifers (by breeds in all herds)*

Veislė <i>Breed</i>	Karvių skaičius <i>No. of cows</i>	Telyčių skaičius <i>No. of heifers</i>	Apsėklinta <i>Inseminated</i>			Vėsingų <i>In calf</i>			Sėklinimo indeksas <i>No. of insemination</i>		Servis periodas <i>Service period</i>	
			karvių cows	telyčių skaičius <i>no.</i>	pirmo sėklinimo amžius <i>age at first insemination</i>	karvių cows	telyčių skaičius <i>no.</i>	%	karvių cows	telyčių heifers	karvių skaičius <i>no. of cows</i>	vid. dienų skaičius <i>avg. no. of days</i>
<b>Juodmargių <i>Black&amp;White</i></b>												
Lietuvos <i>Lithuanian</i>	91984	60314	66642	14047	18	28152	42.24	8387	59.71	1.9	67921	153
Vokietijos <i>German</i>	782	591	618	164	18	315	50.97	94	57.32	2.4	574	168
Holšteinų <i>Holstein</i>	13231	14497	10198	4746	16	4655	45.65	2694	56.76	2.1	8969	152
Britanijos <i>British Fr.</i>	100	53	67	13	17	36	53.73	10	76.92	2.2	78	135
Olandijos <i>Dutch</i>	144	124	108	42	15	57	52.78	23	54.76	2.7	113	176
Danijos <i>Danish</i>	284	222	219	61	16	102	46.58	32	52.46	2.5	208	177
Svedijos <i>Swedish</i>	312	215	254	79	14	118	46.46	42	53.16	2.9	254	167
<b>Vidutiniškai <i>Average</i></b>	<b>106837</b>	<b>76016</b>	<b>78106</b>	<b>19152</b>	<b>17</b>	<b>33435</b>	<b>42.81</b>	<b>11282</b>	<b>58.91</b>	<b>2.0</b>	<b>78117</b>	<b>153</b>
<b>Žaliųjų ir žalmargių <i>Red. R&amp;W</i></b>												
Lietuvos <i>Lithuanian</i>	30821	24632	24132	8072	16	10384	43.03	4451	55.14	2.2	21863	142
Anglų <i>Angler</i>	406	404	343	163	15	133	38.78	97	59.51	2.7	304	144
Danijos <i>Danish</i>	556	482	469	166	14	243	51.81	84	50.60	2.6	398	122
Estijos <i>Estonian</i>	23	17	16	4	16	6	37.50	1	25.00	1.9	12	164
Aisyrų <i>Ayrshire</i>	1567	1396	1304	535	15	544	41.72	272	50.84	2.6	1168	141
Švieu <i>Brown Swiss</i>	27	24	18	10	16	11	61.11	3	30.00	2.7	22	181
Vokietijos <i>German R&amp;W</i>	219	166	181	63	17	80	44.20	29	46.03	2.7	170	158
Olandijos <i>Dutch R&amp;W</i>	4	4	2	1	16	2	100.0	1	100.0	3.8	4	218
Svedijos <i>Swedish R&amp;W</i>	932	787	753	311	15	353	46.88	165	53.05	2.3	681	133
Holšteinų <i>Holstein R&amp;W</i>	745	674	592	272	15	266	44.93	166	61.03	2.5	478	146
Simentalų <i>Simmental</i>	105	80	85	28	17	45	52.94	21	75.00	2.3	78	145
Norvegijos <i>Norwegian</i>	46	63	40	12	24	20	50.00	11	91.67	1.7	40	185
Latvijų <i>Larvian</i>	6	2	5	-	-	-	-	-	-	-	-	-
<b>Vidutiniškai <i>Average</i></b>	<b>35457</b>	<b>28731</b>	<b>27940</b>	<b>9637</b>	<b>16</b>	<b>12087</b>	<b>43.26</b>	<b>5301</b>	<b>55.01</b>	<b>2.3</b>	<b>25218</b>	<b>142</b>
<b>Kitų pieminčių veislių <i>Other dairy breeds</i></b>												
Džersų <i>Jersey</i>	94	66	63	25	16	29	46.03	8	32.00	2.1	59	141
<b>Vietinių pagerintų galvijų <i>Native</i></b>												
Lietuvos baltmargių <i>White-back</i>	676	539	546	131	17	241	44.14	71	54.20	1.6	542	120
Lietuvos šėmųjų <i>Ash-grey</i>	876	687	702	205	18	286	40.74	111	54.15	1.7	699	121
Seno genotipo Lietuvos juodmargių <i>Lithuanian B&amp;W</i>	869	743	728	250	16	331	45.47	134	53.60	1.9	714	131
Seno genotipo Lietuvos žaliųjų <i>Lithuanian Red</i>	40	30	34	11	14	10	29.41	4	36.36	3.2	18	104
<b>Vidutiniškai visų veislių <i>Average of all breeds</i></b>	<b>144849</b>	<b>106813</b>	<b>108119</b>	<b>29412</b>	<b>17</b>	<b>46419</b>	<b>42.93</b>	<b>16912</b>	<b>57.50</b>	<b>2.0</b>	<b>105367</b>	<b>150</b>

### Karvės, iš kurių primelžta daugiau kaip 78 tonų pieno

*Cows with lifetime production over 78 tons of milk up till 30 09 2014*

Eil. Nr.	Laikytojas Owner	Savivaldybė Municipality	Veislė Breed	Karvės numeris Reg. no. of cow	Gimimo metai Born	Veršiamo kartų No. of calvings	Produktyvumas Productivity				
							pieno milk kg	pieno riebalų fat		pieno baltymų protein	
								%	kg	%	kg
1	A. Adamonienė	Kupiškio r.	VJ	LT000001471192	1999	12	113501	4.59	5212	3.35	3805
2	A. Stalevičius	Alytaus r.	LJ	LT000002014937	1996	16	112422	4.69	5273	3.16	3555
3	R. Luneckas	Ignalinos r.	LŽ	LT000001092421	2000	10	102421	4.35	4456	3.35	3426
4	R. Karazinas	Kretingos r.	LJ	LT000003504566	2005	7	101395	3.64	3686	3.08	3126
5	R. Karazinas	Kretingos r.	LJ	LT000003504884	2005	7	100656	3.51	3537	3.06	3081
6	R. Zakarienė	Kelmės r.	LJ	LT000002166912	2001	8	100262	3.84	3850	2.99	2999
7	Z. Mockus	Skuodo r.	LJ	LT000002102311	2000	9	99488	4.26	4243	3.28	3264
8	A. Maldaikienė	Anykščių r.	LJ	LT000001053524	1998	13	96744	4.29	4152	3.33	3222
9	A. Raudonius	Šilalės r.	LJ	LT000003199145	2004	7	96132	4.14	3983	3.00	2882
10	Padovinio ž.ū.b.	Marijampolės sav.	LJ	LT000002423209	2002	9	95976	3.74	3594	3.01	2892
11	A. Banionis	Kauno r.	H	DE000348107655	2003	7	94863	3.28	3112	3.26	3089
12	A. Stalevičius	Alytaus r.	LJ	LT000001997276	2000	9	94797	4.90	4641	3.29	3122
13	S. Vaitonienė	Prienų r.	LJ	LT000024010106	1999	13	94605	4.43	4190	3.49	3299
14	I. Martinaitienė	Pakruojo r.	LJ	LT000002121642	2000	11	94421	3.87	3658	3.12	2945
15	A. Kaupas	Šilalės r.	LJ	LT000002388850	2000	13	93775	4.02	3770	3.25	3049
16	V. Bušinskienė	Šilalės r.	LJ	LT000002139551	2000	10	93770	3.39	3179	3.07	2881
17	V. Žiurinskienė	Lazdijų r.	LJ	LT0000016012867	1997	15	93111	4.37	4065	3.44	3202
18	Padovinio ž.ū.b.	Marijampolės sav.	LJ	LT000001314624	2000	11	93048	4.93	4587	3.37	3134
19	J. Cvilikienė	Kaišiadorių r.	LJ	LT000001137585	1999	12	93046	4.13	3846	3.28	3052
20	J. Stepanavičius	Pasvalio r.	LŽ	LT000002043652	2001	10	91982	3.94	3625	3.24	2981
21	R. Karazinas	Kretingos r.	H	LT000003950745	2006	5	91585	3.84	3514	3.28	3005
22	A. Rakšnys	Pagėgių sav.	LJ	LT000001945421	2000	10	91397	4.19	3828	3.12	2850
23	Z. Ruikienė	Šilalės r.	LJ	LT000001619775	1999	14	91289	4.43	4046	3.20	2925
24	R. Šlyžius	Skuodo r.	LJ	LT000002120503	2000	11	91220	4.51	4118	3.30	3013
25	M. Ažukienė	Lazdijų r.	LJ	LT0000016011596	1999	12	90755	3.98	3616	3.28	2976
26	L. Mikalauskienė	Skuodo r.	LJ	LT000002586386	2003	9	90475	4.00	3615	3.28	2966
27	P. Lapunas	Vilniaus r.	LJ	LT000002767773	2000	11	90456	4.01	3624	3.25	2944
28	A. Nausėda	Tauragės r.	LJ	LT000001982802	2001	10	90364	4.16	3757	3.22	2909
29	Griškabūdžio ž.ū.b.	Šakių r.	LJ	LT000002591346	2002	10	89938	3.58	3216	3.09	2783
30	R. Šidlauskienė	Kėdainių r.	LJ	LT000001217430	2000	11	89733	4.39	3939	3.33	2991
31	A. Šniukšta	Šilalės r.	LJ	LT000002647388	2000	12	89723	4.40	3948	3.16	2835
32	J. Mickus	Šilalės r.	LJ	LT000001981558	2000	13	89565	3.97	3560	3.34	2995
33	G. Žvynys	Utenos r.	LJ	LT0000040012276	1997	13	89551	4.66	4173	3.49	3125
34	V. Macijauskienė	Šilutės r.	LJ	LT000001675220	1999	12	88557	4.38	3881	3.39	2999
35	V. Navickas	Alytaus r.	LJ	LT000002808425	2003	8	88552	4.27	3777	3.15	2790
36	K. Dzevyžis	Lazdijų r.	LJ	LT000002001461	2000	13	88466	4.28	3782	3.25	2872
37	V. Stancelienė	Rietavo sav.	GJ	LT000001426640	1998	14	88324	4.34	3832	3.39	2991
38	T. Gudaitienė	Kauno r.	LJ	LT000002328049	2002	9	87976	4.53	3989	3.04	2675
39	S. Samauskas	Skuodo r.	LJ	LT000002049658	2000	10	87841	4.65	4088	3.47	3050
40	K. Gustaitis	Vilkaviškio r.	LJ	LT000002430047	2002	7	87614	3.98	3488	2.93	2564
41	S. Pranckus	Alytaus r.	LJ	LT000001031821	1999	12	87529	4.60	4028	3.71	3245
42	T. Raudonius	Šilalės r.	LJ	LT000002836740	2003	9	87326	4.70	4109	3.01	2625
43	A. Adamonienė	Kupiškio r.	H	DE000114054503	2002	9	86792	3.70	3211	3.19	2773
44	ŽŪB "Draugas"	Radviškio r.	LŽ	LT000002541793	2002	9	86357	3.98	3438	3.35	2893
45	V. Navickas	Alytaus r.	LJ	LT000003142492	2004	7	85867	4.35	3734	3.25	2791
46	T. Gudaitienė	Kauno r.	LJ	LT000001160678	2001	10	85866	4.21	3615	3.13	2690
47	A. Stalevičius	Alytaus r.	LJ	LT000002237965	2001	10	85715	5.02	4299	3.36	2876
48	V. Macijauskienė	Šilutės r.	LJ	LT000002832378	2002	11	85516	3.78	3236	3.30	2818
49	S. Jurksaitis	Tauragės r.	LJ	LT000002686431	2001	11	85403	4.44	3791	3.46	2959
50	V. Drąsutytė	Mažeikių r.	LJ	LT000002436738	2002	10	85324	4.53	3866	3.49	2975
51	K. Endzelis	Šilalės r.	LJ	LT000002644615	2001	11	85219	3.94	3359	3.02	2574

Eil. Nr.	Laikytojas Owner	Savivaldybė Municipality	Veislė Breed	Karvės numeris Reg. no. of cow	Gimimo metai Born	Veršiamosi kartų No. of calvings	Produktyvumas Productivity				
							pieno milk kg	pieno riebalų fat		pieno baltymų protein	
								%	kg	%	kg
52	A. Kisielius	Panevėžio r.	LJ	LT000002139158	2000	11	85150	3.79	3228	3.08	2622
53	G. Žvynys	Utenos r.	LJ	LT000002727768	2001	12	84661	4.30	3637	3.45	2919
54	O. Pušinskaitė	Alytaus r.	LJ	LT000001996015	2000	11	84639	4.85	4103	3.48	2942
55	E. Šalaševičiūtė	Telšių r.	LJ	LT000002702122	2000	10	84608	3.88	3283	3.29	2785
56	V. Zubrickienė	Jurbarko r.	LJ	LT000002304441	1999	11	84498	4.08	3449	3.42	2889
57	R. Razmienė	Jurbarko r.	LJ	LT000002302503	2002	8	84491	3.98	3363	3.16	2671
58	K. Pečiulienė	Kauno r.	LJ	LT000003020878	2003	8	84378	4.01	3381	3.29	2772
59	G. Gužauskienė	Kelmės r.	LJ	LT000002166191	2001	11	84355	3.61	3045	3.30	2780
60	I. Martinaitienė	Pakruojo r.	LŽ	LT000002456725	2002	8	84257	3.85	3246	3.32	2799
61	ŽŪK "Lumpėnų Rambynas"	Pagėgių	LJ	LT000003000325	2003	9	83990	4.05	3402	2.84	2386
62	J. Lekavičius	Alytaus r.	LJ	LT000001029682	1998	15	83931	4.69	3936	3.36	2819
63	L. Mikalauskienė	Skuodo r.	LJ	LT000002873877	2003	8	83684	4.00	3350	3.27	2740
64	"Minijos" ž.ū.b.	Rietavo	LJ	LT000002845996	2003	8	83565	4.04	3376	3.27	2730
65	I. Kasputienė	Šilalės r.	LŽ	LT000002639652	2000	13	83195	3.77	3141	3.24	2698
66	"Padovinio" ž.ū.b.	Marijampolės sav.	LJ	LT000002420867	2002	10	83103	4.03	3352	3.11	2585
67	A. Jankaitis	Vilkaviškio r.	LJ	LT000002030159	1999	11	82990	4.09	3395	3.16	2620
68	K. J. Palčiauskas	Skuodo r.	LJ	LT000002577582	2001	10	82772	3.88	3209	3.05	2524
69	V. Macijauskienė	Šilutės r.	LJ	LT000002189532	2001	10	82684	4.48	3707	3.57	2955
70	G. Grublienė	Pagėgių	LŽ	LT000002661971	2001	10	82610	4.11	3394	3.16	2614
71	V. Bušinskienė	Šilalės r.	LJ	LT000001642506	1999	10	82385	4.52	3721	3.32	2736
72	E. Dobrovolskis	Kretingos r.	LJ	LT000002389764	2003	9	82340	4.54	3737	3.24	2671
73	Z. Mockus	Skuodo r.	LJ	LT000003352763	2004	8	82318	3.62	2977	3.21	2640
74	A. Stalėvičius	Alytaus r.	LJ	LT000002237966	2001	8	82310	4.60	3785	3.31	2725
75	A. Puleikienė	Šilalės r.	LJ	LT000001640918	1999	14	82309	4.47	3683	3.17	2606
76	D. Šleinius	Plungės r.	LJ	LT000002704572	2002	10	82259	4.43	3645	3.37	2772
77	E. Kairys	Šilalės r.	LJ	LT000002635679	2000	12	82094	4.28	3512	3.31	2720
78	T. Gudaitienė	Kauno r.	LJ	LT000002328048	2002	9	82086	4.16	3413	3.11	2556
79	A. Šneideris	Vilkaviškio r.	H	LT000002029459	2001	12	81965	4.78	3916	3.40	2783
80	J. Beinoras	Širvintų r.	LJ	LT000002673835	2001	10	81940	4.53	3712	3.61	2957
81	"Voniškių" ž.ū.b.	Šakių r.	LJ	LT000002975182	2003	8	81819	5.34	4373	3.51	2872
82	Papilės ž.ū.b.	Akmenės r.	DJ	DK002279702198	2005	6	81729	4.33	3539	3.23	2636
83	M. Vozgirdas	Šilalės r.	LJ	LT000002795363	2002	10	81706	4.46	3644	3.32	2716
84	V. Žilinskas	Alytaus r.	GJ	LT000002242780	2002	9	81701	4.75	3883	3.35	2740
85	L. Vertinskienė	Alytaus r.	LJ	LT000002157114	2001	11	81680	4.36	3559	3.20	2616
86	Z. Januškienė	Šilalės r.	LJ	LT000001977310	2000	10	81531	4.29	3499	3.12	2544
87	V. Urbonavičius	Radviliškio r.	LJ	LT000002541433	2002	9	81508	4.42	3607	3.38	2753
88	E. Indilienė	Kupiškio r.	LŽ	LT000002393714	2002	9	81430	3.97	3231	3.35	2724
89	S. Lebedinskas	Jurbarko r.	LJ	LT000002310394	2002	11	81360	4.15	3378	3.19	2597
90	E. Lukošaitienė	Vilkaviškio r.	LJ	LT000002758708	2002	9	81195	4.54	3690	3.32	2694
91	A. Tamašauskas	Pagėgių sav.	LJ	LT000002106478	1999	13	81070	4.11	3328	3.35	2719
92	V. Zibartas	Šilalės r.	LJ	LT000002637432	2001	8	81067	4.39	3557	3.10	2517
93	R. Šlyžius	Skuodo r.	LJ	LT000002102648	2000	10	81054	4.14	3354	3.14	2547
94	D. Kvecienė	Šilalės r.	LJ	LT000001627118	1999	12	80987	3.95	3202	3.26	2641
95	Č. Valaitis	Kazlų Rūdos sav.	LJ	LT000003479029	2004	7	80982	3.99	3232	3.23	2617
96	V. Bušinskienė	Šilalės r.	LJ	LT000001642504	1999	13	80925	3.18	2576	2.86	2317
97	T. Raudonius	Šilalės r.	LJ	LT000003120490	2003	8	80904	4.38	3545	3.20	2588
98	S. Balčiūnas	Biržų r.	LŽ	LT000001873526	2000	12	80825	3.94	3186	3.59	2903
99	E. Indilienė	Kupiškio r.	LŽ	LT000002399950	2003	10	80752	4.55	3671	3.33	2691
100	R. Šimkus	Šilalės r.	LJ	LT000001625280	1999	14	80742	4.11	3316	3.12	2523
101	E. Valuckienė	Tauragės r.	LJ	LT000002690612	2001	13	80695	5.06	4083	3.41	2750
102	J. Klapatauskas	Kretingos r.	LJ	LT000002168496	2001	12	80663	4.46	3600	3.65	2948
103	V. Vaškelienė	Utenos r.	LŽ	LT000003135534	2004	8	80323	4.25	3414	3.21	2576
104	S. J. Baležentienė	Lazdijų r.	LJ	LT000002000406	2001	11	80247	4.54	3643	3.38	2711
105	J. Kudūkis	Biržų r.	LŽ	LT000001075677	1999	12	80192	3.56	2851	3.08	2474
106	L. Pudžiuvienė	Rietavo	LJ	LT000001989498	2000	12	80062	4.04	3234	3.25	2602
107	I. Martinaitienė	Pakruojo r.	LŽ	LT000002456722	2001	9	80029	3.88	3102	3.28	2625
108	A. Skiotys	Telšių r.	LJ	LT000002708506	2003	10	80025	4.26	3405	3.24	2595
109	A. Adamonienė	Kupiškio r.	LJ	LT000003184620	2004	8	79914	4.18	3339	3.37	2696
110	ŽŪB "Vaškai"	Pasvalio r.	AI	FI000008263099	2005	7	79882	3.77	3013	2.87	2291

Eil. Nr.	Laikytojas Owner	Savivaldybė Municipality	Veislė Breed	Karvės numeris Reg. no. of cow	Gimimo metai Born	Veršiamo kartų No. of calvings	Produktyvumas Productivity				
							pieno mlk kg	pieno riebalų fat		pieno baltymų protein	
								%	kg	%	kg
111	I. Dikavičius	Radviliškio r.	LŽ	LT000002534623	2002	9	79778	4.03	3218	3.18	2533
112	A. Gedgaudas	Skuerdo r.	LJ	LT000003205747	2004	4	79758	3.31	2642	3.14	2501
113	O. Gustienė	Raseinių r.	LJ	LT000001931199	2000	11	79676	4.13	3288	3.10	2468
114	E. Kručas	Kupiškio r.	LJ	LT000001875112	2000	11	79644	3.69	2938	3.24	2583
115	K. Obakevičius	Pasvalio r.	LJ	LT000001415752	1998	11	79532	4.53	3599	3.38	2692
116	Z. Herulcienė	Šilalės r.	LJ	LT000002645824	2002	11	79309	4.45	3527	3.26	2583
117	A. Kisielis	Panevėžio r.	LŽ	LT000002040871	2001	10	79278	4.06	3221	3.39	2685
118	R. Lidžiuvienė	Šilalės r.	LJ	LT000002796737	2000	11	79210	4.95	3925	3.26	2579
119	A. Šimkus	Telšių r.	LJ	LT000002820403	2003	8	79182	3.92	3108	3.23	2560
120	D. Jomantienė	Šakių r.	LJ	LT000002812692	2002	11	79112	3.81	3013	3.08	2439
121	I. Petrauskienė	Kaišiadorių r.	LJ	LT000002319933	2004	8	79088	4.82	3811	3.37	2667
122	E. Bagdonas	Kėdainių r.	LJ	LT000002348627	2000	9	79018	4.37	3453	3.18	2516
123	A. Kisielis	Panevėžio r.	LŽ	LT000002469400	2002	9	78980	4.55	3595	3.27	2580
124	V. Preibys	Kretingos r.	LJ	LT000002383727	2001	11	78973	4.16	3284	3.28	2592
125	V. Ciparis	Šilalės r.	LJ	LT000002793231	2001	11	78867	4.87	3844	3.60	2836
126	S. Zakaras	Šilalės r.	LJ	LT000001626814	1999	12	78862	4.76	3755	3.18	2504
127	“Kubilių” ž.ū.b.	Šakių r.	H	DE000114889220	2005	7	78849	4.04	3183	3.28	2585
128	D. Kairaitienė	Kazlų Rūdos sav.	LJ	LT000002431952	2003	9	78825	4.53	3573	3.38	2666
129	S. Žilys	Biržų r.	LŽ	LT000003044725	2003	9	78732	4.11	3235	3.48	2739
130	P. Gelažanskas	Vilniaus r.	VŠ	LT000001911034	2001	12	78724	4.03	3175	3.08	2424
131	V. Muižininkas	Skuerdo r.	LJ	LT000002826593	2003	9	78664	3.97	3122	3.07	2413
132	L. Baltrūnas	Kupiškio r.	LŽ	LT000002393264	2001	13	78627	3.95	3105	3.24	2550
133	K.s Paliakas	Šilalės r.	LJ	LT000003128126	2003	10	78616	4.71	3705	3.21	2520
134	D. Kučinskas	Biržų r.	LŽ	LT000001079823	1999	12	78613	4.12	3237	3.24	2545
135	V. Navickas	Alytaus r.	LJ	LT000002249111	2002	10	78587	3.94	3094	3.27	2572
136	R. Kaulius	Šilalės r.	LJ	LT000001981577	2000	13	78537	3.87	3043	3.17	2487
137	L. Vertinskienė	Alytaus r.	LJ	LT000002244264	2002	8	78513	4.27	3349	3.19	2504
138	Lygumų ž.ū.b.	Pakruojo r.	DŽ	LT000003394400	2004	6	78427	4.09	3207	3.51	2754
139	D. Buginienė	Šilalės r.	LJ	LT000002635364	2000	13	78391	3.71	2906	3.02	2365
140	P. Žilinskas	Kelmės r.	LJ	LT000002837686	2002	4	78364	4.18	3276	3.35	2623
141	A. Gervinskas	Skuerdo r.	LJ	LT000003544655	2005	7	78364	4.77	3739	3.28	2571
142	A. Vaitkus	Mažeikių r.	LJ	LT000002821126	2003	8	78311	3.12	2444	2.80	2195
143	A. Kisielis	Panevėžio r.	ŠŽ	LT000002176074	2001	11	78238	3.96	3099	3.32	2598
144	A. Skiotys	Telšių r.	LJ	LT000002701926	2001	11	78098	3.94	3075	3.24	2528
145	Č. Orvidas	Raseinių r.	LJ	LT000002216569	2001	11	78042	3.99	3116	3.21	2502
146	V. Bušinskienė	Šilalės r.	LJ	LT000002642410	2002	6	78024	3.81	2970	3.10	2415

**Veislių sutrumpinimų paaiškinimas:**

**LŽ** – Lietuvos žalieji *Lithuanian Red*; **ŠŽ** – Švedijos žalmargiai *Swedish R&W*; **LJ** – Lietuvos juodmargiai *Lithuanian B&W*; **H** – Holšteinai *Holstein*; **VB** – Lietuvos baltnugariai *Native White-back*; **GJ** – Seno genotipo Lietuvos juodmargiai *Native Lithuanian B&W*; **DŽ** – Danijos žalieji *Danish Red*; **DJ** – Danijos juodmargiai *Danish B&W*; **VJ** – Vokietijos juodmargiai *German B&W*; **VS** – Lietuvos šemieji *Ash-grey*



### Karvių pasiskirstymas pagal somatinių ląstelių skaičių tūkst. / ml

*Distribution of cows according to SCC(somatic cell count), thous. / ml*

Mėnuo Month	Somatinių ląstelių skaičius SCC										Iš viso tirta karvių Total
	= <100		101–400		401–500		501–1000		>1000		
	karvių skaičius no. of cows	%	karvių skaičius no. of cows	%	karvių skaičius no. of cows	%	karvių skaičius no. of cows	%	karvių skaičius no. of cows	%	
<b>2013 metai</b>											
<b>Spalis</b> <i>October</i>	36479	29.7	52788	43.0	6030	4.9	13164	10.7	14238	11.6	122699
<b>Lapkritis</b> <i>November</i>	34714	28.9	50740	42.3	5766	4.8	13213	11.0	15526	12.9	119959
<b>Gruodis</b> <i>December</i>	35061	29.0	51230	42.4	5856	4.8	13440	11.1	15373	12.7	120960
<b>2014 metai</b>											
<b>Sausis</b> <i>January</i>	38211	32.3	48254	40.8	5320	4.5	12313	10.4	14090	11.9	118188
<b>Vasaris</b> <i>February</i>	39667	35.5	44422	39.7	4707	4.2	10782	9.6	12303	11.0	111881
<b>Kovas</b> <i>March</i>	41212	35.2	46079	39.4	5139	4.4	11786	10.1	12860	11.0	117076
<b>Balandis</b> <i>April</i>	43826	34.1	51621	40.2	5779	4.5	12682	9.9	14652	11.4	128560
<b>Gegužė</b> <i>May</i>	38211	32.3	48254	40.8	5320	4.5	12313	10.4	14090	11.9	118188
<b>Birželis</b> <i>June</i>	39667	35.5	44422	39.7	4707	4.2	10782	9.6	12303	11.0	111881
<b>Rugpjūtis</b> <i>August</i>	41212	35.2	46079	39.4	5139	4.4	11786	10.1	12860	11.0	117076
<b>Rugsėjis</b> <i>September</i>	43826	34.1	51621	40.2	5779	4.5	12682	9.9	14652	11.4	128560
<b>Vidutiniškai</b> <i>Average</i>	<b>38617</b>	<b>32.2</b>	<b>49208</b>	<b>41.1</b>	<b>5497</b>	<b>4.6</b>	<b>12446</b>	<b>10.4</b>	<b>13993</b>	<b>11.7</b>	<b>119760</b>



### Mastitų kontrolė

- išsitirkite sukėlėją
- nusistatykite jautrumą antibiotikams
- gaukite konsultaciją vaistų parinkimo ir gydymo klausimais

### Duomenų analizės programos

- įvertinkite karvių sveikatingumą pagal somatines ląsteles
- išanalizuokite bandos mitybą pagal urėjos kiekį piene
- naudokitės mastitų duomenų analizės programa

### Komerciniai tyrimai

papildomai išsitirkite:

- pieno sudėtį
- somatines ląsteles
- bendrą bakterinį užterštumą
- inhibitorines medžiagas
- pieno užšalimo temperatūrą

### Veršingumo nustatymas

- nuo 35 d. po sėklinimo
- paprastas mėginio paėmimas.
- tinka GPK mėginys !!!
- jautrumas 98.8%, specifiškumas 97.4%.



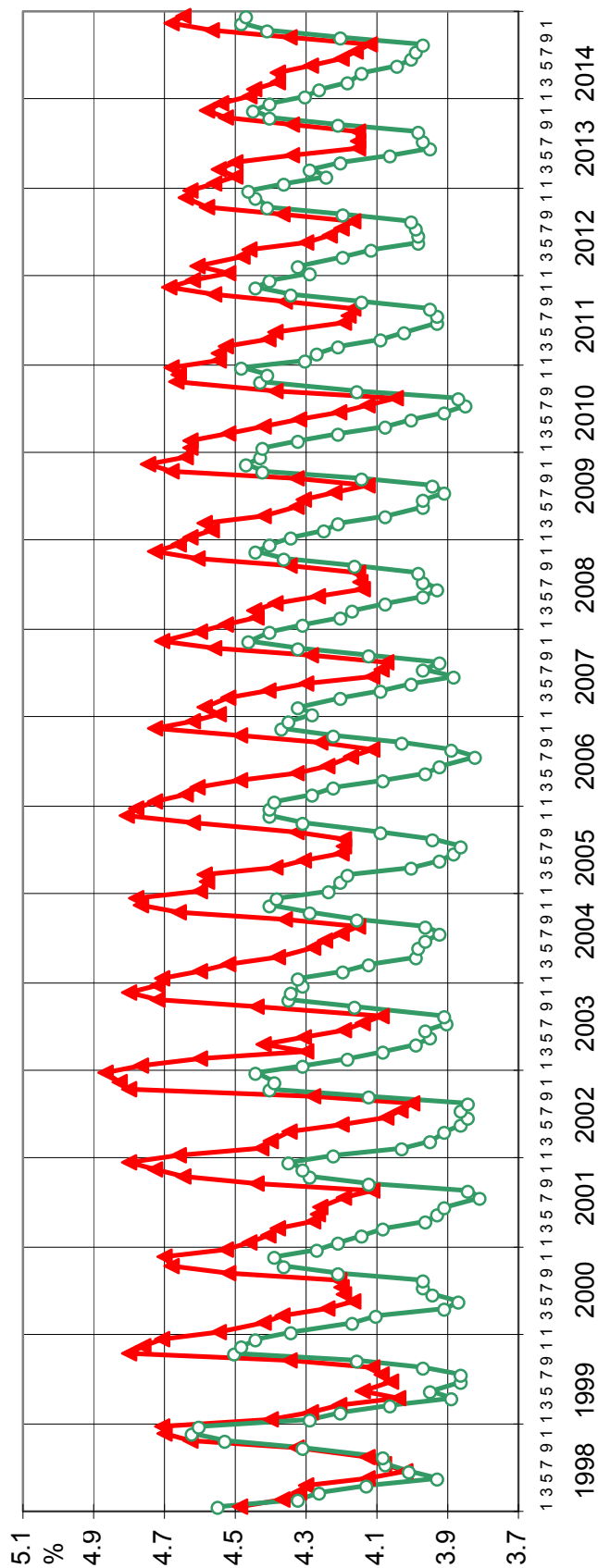
**Gerinkim pieno kokybę kartu !!!**



Radvilų Dvaro g.31, LT-48331, Kaunas  
Telefonas: +370 (8) 37 361181, 363653  
Faksas: +370 (8) 37 361312  
Nemokamas telefonas: +370 (8) 800 55545  
El. paštas: sekretore@pieno-tyrimai.lt  
<http://www.pieno-tyrimai.lt>

### VIDUTINIO RIEBALŲ KIEKIO KITIMAS 1998 01 - 2014 12

PIENO  
**PT**  
TYRIMAI  
VP-1 pav.



\* - liepos mėnesių reikšmės ekstrapoliuojamos  
(kontroliuojamose bandose)

▲ - Kontroliuojamose bandose

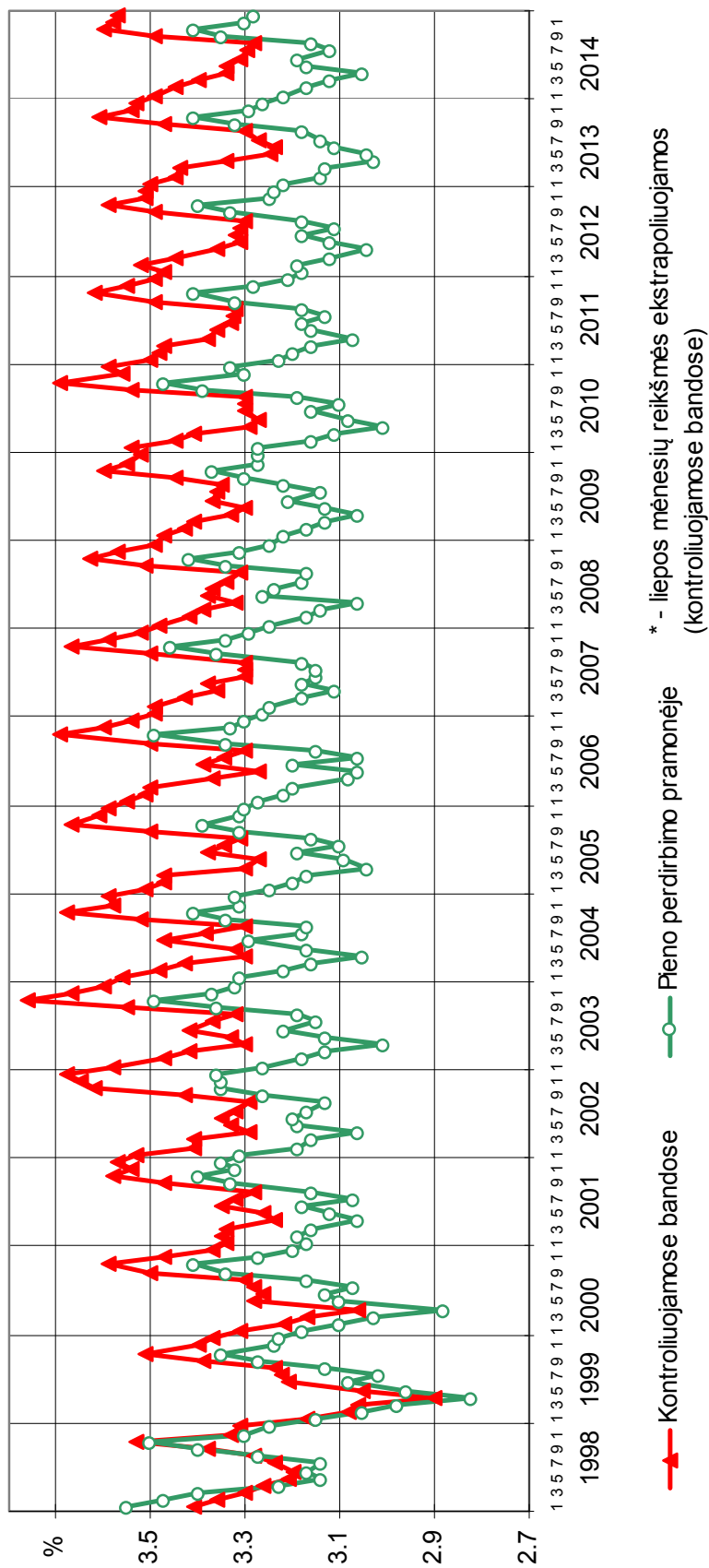
○ - Pleno perdirbimo pramonėje

# VIDUTINIO BALTYMŲ KIEKIO KITIMAS

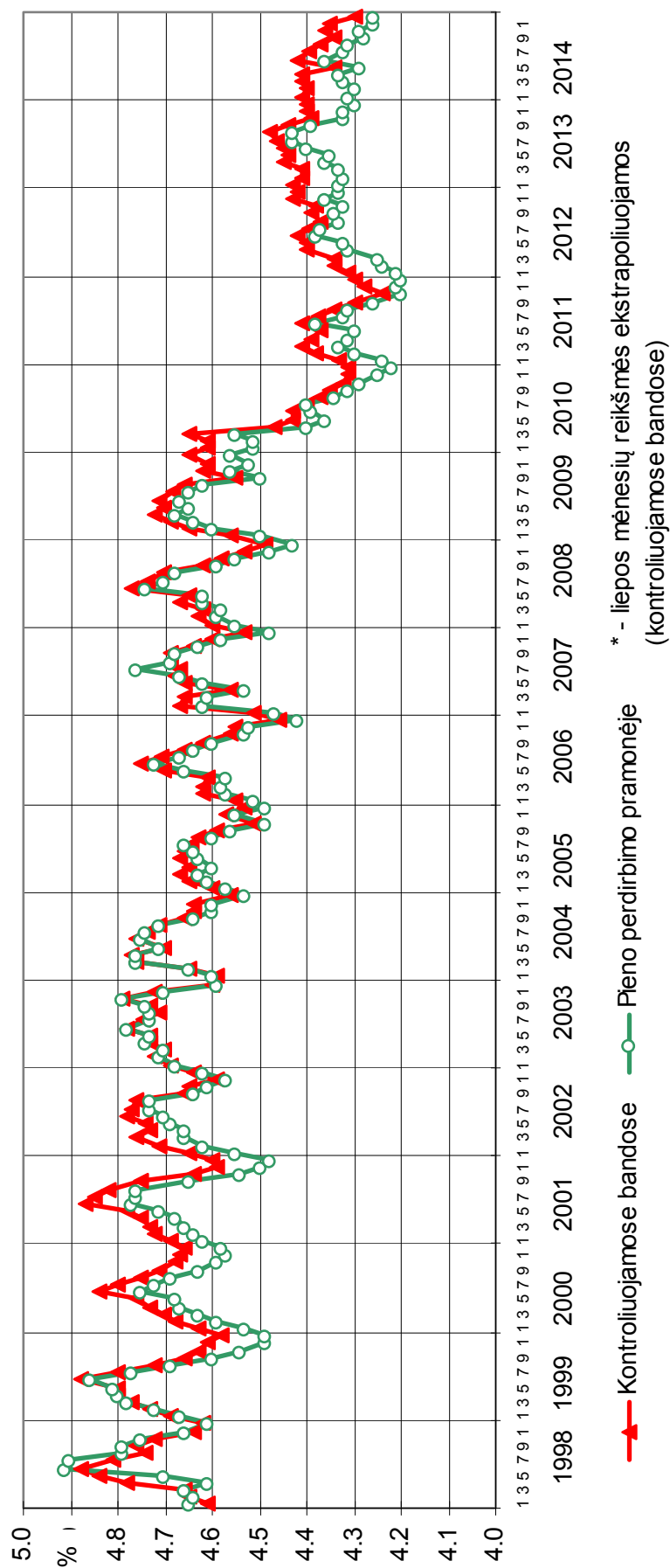
1998 01 - 2014 12\*



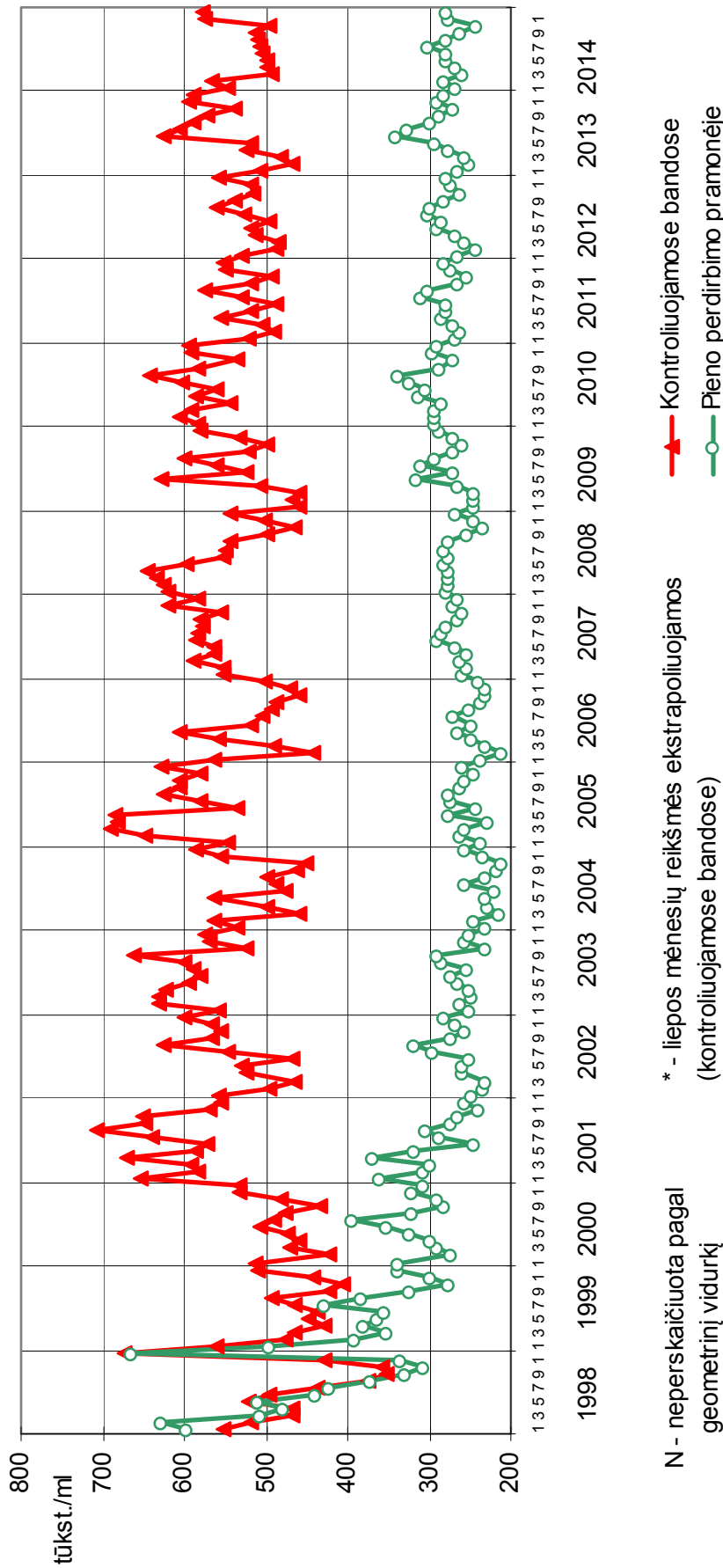
VP-2 pav.



## VIDUTINIO LAKTOZĖS KIEKIO KITIMAS 1998 01 - 2014 12\*



**VIDUTINIO SOMATINIŲ LAŠTELIŲ SKAIČIAUS<sup>N</sup> KITIMAS**  
**1998 01 - 2014 12\***



N - neperskaiciuota pagal geometrinį vidurkį

\* - liepos mėnesių reikšmės ekstrapoliuojamos (kontroliuojamosiose bandose)

—▲— Kontroluojamosios bandose  
 —○— Pieno perdirbimo pramonėje

**Karvių brokavimo duomenys pagal atskiras priežastis**  
*Number of culled cows by separate reasons*

Savivaldybė Municipality	Netekta iš viso Total no. of culled cows	%	Netektu amžius Age at culling	Išbrokavimo priežastys Culling reasons										Parduota gyvų Sales of live cows			
				nevaisin-gumas infertility	lyties organų ligos reproduction diseases	naugų ligos foetal diseases	tešmens ligos tudder diseases	mažas produkt. low productivity	senatvė age	infekc. ligos infectious diseases	medž. apyk. ligos metabolic diseases	chirurg. ligos surgical diseases	įvairios traumos various injuries	neaiškios vague	kitos other	veislei for breed	kiti other sales
Akmenės r.	397	20.83	5.9	26	8	-	32	115	3	-	108	3	57	-	43	1	1
Alytaus m.sav.	10	23.81	6.9	1	-	-	-	-	-	3	3	-	1	-	4	-	1
Alytaus r.	559	18.94	7.7	96	39	53	71	17	37	-	31	1	19	4	150	2	39
Anykščių r.	558	18.49	6.2	12	41	36	198	25	12	1	84	3	16	-	120	5	5
Birštono sav.	37	38.14	6.4	0	5	0	6	0	1	-	1	-	-	-	-	4	20
Biržų r.	782	19.31	6.6	94	100	17	178	23	34	-	113	9	50	1	155	8	-
Druskininkų sav.	9	13.43	8.6	-	1	-	2	-	-	-	3	-	-	-	3	-	-
Elektrėnų sav.	23	36.51	7.7	2	3	-	1	-	-	-	2	-	1	1	13	-	-
Ignalinos r.	97	10.90	7.6	28	3	3	19	-	6	-	4	1	10	-	20	-	3
Jonavos r.	589	22.25	5.2	50	84	101	108	8	13	-	156	21	30	4	12	1	1
Joniškio r.	629	21.52	5.3	83	97	48	121	34	7	-	136	-	41	-	61	-	1
Jurbarko r.	568	17.30	6.8	79	31	36	88	14	30	-	123	10	26	-	122	-	9
Kaišiadorių r.	180	17.54	7.7	26	1	2	9	18	8	-	10	-	8	7	86	1	4
Kalvarijos sav.	421	17.29	7.1	61	29	15	41	2	7	-	46	-	18	7	189	4	2
Kauno r.	1053	21.51	5.2	60	105	158	223	52	34	-	334	5	32	5	43	1	1
Kazlų Rūdos sav.	274	25.85	6.4	8	13	4	17	58	9	-	43	1	6	-	111	1	3
Kelmės r.	768	18.70	7.0	184	39	17	134	24	40	-	57	6	16	2	219	16	14
Kėdainių r.	1844	22.89	5.6	221	143	87	412	132	33	-	174	54	161	3	396	-	28
Klaipėdos r.	783	20.32	6.6	203	51	-	89	15	4	-	161	23	25	1	133	2	76
Kretingos r.	532	17.58	6.9	65	18	4	76	8	21	1	52	6	62	1	176	2	40
Kupiškio r.	462	15.70	7.0	63	29	53	103	3	24	-	85	8	26	-	60	8	-
Lazdijų r.	418	18.81	6.8	17	8	32	78	-	1	-	93	3	38	1	111	4	32
Marjampolės sav.	1224	20.65	5.8	207	107	132	333	55	12	-	174	1	83	-	114	2	4
Mažeikių r.	562	15.08	7.1	69	89	7	135	11	38	-	137	-	41	-	32	2	1
Molėtų r.	183	18.67	7.3	33	3	-	31	5	17	-	12	2	7	1	48	5	19
Pagėgių sav.	925	17.75	6.8	144	94	75	129	32	124	2	155	5	42	-	101	13	9
Pakruojo r.	1956	25.58	5.2	192	587	132	336	62	24	1	401	89	65	-	31	3	33
Panevėžio m.	5	19.23	8.2	-	-	-	3	-	-	-	1	-	-	-	1	-	-
Panevėžio r.	2173	24.80	5.2	169	299	81	521	125	37	2	479	31	269	5	149	2	4
Pasvalio r.	1671	22.34	5.5	88	268	129	255	48	106	-	308	38	187	1	243	-	-
Plungės r.	1330	23.92	6.5	206	90	18	167	29	43	-	119	5	66	9	520	6	52
Prienų r.	724	20.36	6.9	57	105	2	136	25	14	-	74	14	32	1	216	3	45

Savivaldybė Municipality	Netekta iš viso Total no. of culled cows	%	Netekusių amžius metais Age at culling	Išbrokavimo priežastys Culling reasons											Parduota gyvū Sales of live cows		
				nevaisin- gumas infertility	lyties organų ligos repro- duction diseases	nagų ligos feet diseases	tesmens ligos udder diseases	mažas produkt. low product- ivity	senat- vė age	infekc. ligos infectious diseases	medž. apyk. ligos metabolic diseases	chirurg. ligos surgical diseases	įvairios trau- mos various injuries	neaiš- kios vague	kitos other	veislei for breed	kiti pardav- imai other sales
Radviliškio r.	1538	19.54	6.0	149	168	131	325	95	34	-	388	20	110	2	115	-	1
Raseinių r.	682	17.46	7.2	85	28	28	116	2	34	2	99	8	65	1	202	9	3
Rietavo sav.	307	18.65	6.3	35	80	9	52	2	14	-	63	-	14	1	28	9	-
Rokiškio r.	377	15.99	6.8	38	23	29	84	4	3	-	136	6	23	-	26	5	-
Skuodo r.	1844	21.85	6.4	457	49	15	172	34	73	-	252	9	47	22	677	1	36
Šakių r.	2458	23.92	5.4	218	191	75	278	74	25	9	448	15	87	36	545	2	455
Šalčininkų r.	304	21.11	5.7	14	58	1	67	-	10	-	114	-	-	-	37	2	1
Šiaulių m.	7	12.28	5.6	-	5	-	1	-	-	-	-	-	-	-	1	-	-
Šiaulių r.	1201	20.81	5.6	96	185	58	307	23	24	-	239	27	59	23	152	5	3
Šilalės r.	1606	17.70	7.2	165	225	39	233	39	68	2	258	32	96	4	361	46	38
Šilutės r.	1077	16.07	7.1	121	92	38	185	7	54	-	224	8	24	1	307	4	12
Širvintų r.	130	20.38	7.0	13	1	2	34	-	4	-	34	-	25	-	16	1	-
Švenčionių r.	61	15.21	5.2	7	-	1	39	1	-	-	9	3	1	-	-	-	-
Tauragės r.	568	15.77	7.2	93	61	27	92	3	88	1	104	17	32	2	38	8	2
Telšių r.	864	16.98	7.2	171	108	14	110	43	37	-	101	6	86	18	140	1	29
Trakų r.	46	14.15	7.2	3	8	-	9	4	-	-	10	-	11	1	-	-	-
Ukmergės r.	125	14.32	6.9	31	13	5	13	19	3	-	15	-	14	-	10	1	1
Utenos r.	332	16.27	6.5	61	20	3	73	17	38	-	41	2	37	2	38	-	-
Varenos r.	76	17.43	6.0	3	2	-	39	-	5	-	3	1	4	-	17	-	2
Vilkaviškio r.	680	17.26	7.5	26	38	17	73	13	60	-	114	22	40	1	257	16	3
Vilniaus m.	10	41.67	6.7	-	1	-	1	-	-	-	-	-	-	-	6	1	1
Vilniaus r.	96	17.52	7.8	10	22	9	9	-	10	-	9	2	3	1	17	-	4
Zarasų r.	61	15.44	7.3	14	2	1	15	-	1	-	2	-	1	-	25	-	-
<b>Iš viso Total</b>	<b>36196</b>	<b>20.08</b>	<b>6.2</b>	<b>4354</b>	<b>3870</b>	<b>1744</b>	<b>6379</b>	<b>1320</b>	<b>1324</b>	<b>21</b>	<b>6342</b>	<b>517</b>	<b>2214</b>	<b>169</b>	<b>6697</b>	<b>207</b>	<b>1038</b>
<b>Juodmargių veislių B&amp;W</b>	<b>26041</b>	<b>19.69</b>	<b>6.4</b>	<b>3428</b>	<b>2326</b>	<b>1147</b>	<b>4262</b>	<b>877</b>	<b>1019</b>	<b>16</b>	<b>4434</b>	<b>305</b>	<b>1460</b>	<b>136</b>	<b>5541</b>	<b>152</b>	<b>938</b>
<b>Žaliųjų veislių Red, R&amp;W</b>	<b>9748</b>	<b>21.62</b>	<b>5.6</b>	<b>874</b>	<b>1494</b>	<b>581</b>	<b>2053</b>	<b>423</b>	<b>290</b>	<b>5</b>	<b>1862</b>	<b>206</b>	<b>740</b>	<b>30</b>	<b>1056</b>	<b>48</b>	<b>86</b>



### Apsiveršiamųjų ir gautų veršelių skaičius

*Numbers of calvings and calves*

Mėnuo Month	1-os laktacijos <i>1-st lactation</i>			2-os laktacijos <i>2-nd lactation</i>			3-ios ir kitų <i>3 + lactations</i>			Visų laktacijų <i>All lactations</i>	
	veršiamosios karvių <i>no of calvings</i>	%	gauti veršeliai <i>calves</i>	veršiamosios karvių <i>no of calvings</i>	%	gauti veršeliai <i>calves</i>	veršiamosios karvių <i>no of calvings</i>	%	gauti veršeliai <i>calves</i>	veršiamosios karvių <i>no of calvings</i>	gauti veršeliai <i>calves</i>
<b>2013 metai</b>											
Spalis <i>October</i>	2741	31.68	2490	1894	21.89	1796	4018	46.43	3774	8653	8060
Lapkritis <i>November</i>	2848	30.79	2599	2026	21.91	1910	4375	47.30	4155	9249	8664
Gruodis <i>December</i>	2871	30.43	2613	2164	22.94	2060	4399	46.63	4159	9434	8832
<b>2014 metai</b>											
Sausis <i>January</i>	3212	30.75	2909	2433	23.29	2291	4802	45.97	4535	10447	9735
Vasaris <i>February</i>	2911	32.31	2620	1976	21.93	1863	4123	45.76	3900	9010	8383
Kovas <i>March</i>	3871	24.65	3520	3257	20.74	3074	8576	54.61	8168	15704	14762
Balandis <i>April</i>	3845	24.58	3500	3370	21.54	3185	8427	53.87	8033	15642	14718
Gegužė <i>May</i>	3819	25.50	3464	3159	21.09	2974	8000	53.41	7562	14978	14000
Birželis <i>June</i>	3446	24.91	3150	2949	21.32	2803	7439	53.77	7088	13834	13041
Liepa <i>July</i>	3189	24.95	2913	2855	22.34	2716	6737	52.71	6372	12781	12001
Rugpjūtis <i>August</i>	3147	29.71	2866	2338	22.07	2217	5108	48.22	4799	10593	9882
Rugsėjis <i>September</i>	1730	34.52	15580	1067	21.29	1004	2214	44.18	2089	5011	18673
Iš viso <i>Total</i>	37630	27.80	48224	29488	21.79	27893	68218	50.41	64634	135336	140751
Juodmargių veislių <i>B&amp;W</i>	27033	27.18	24411	21391	21.51	20168	51031	51.31	48255	99455	92834
Žalųjų veislių <i>Red, R&amp;W</i>	10156	29.63	9400	7733	22.56	7387	16390	47.81	15641	34279	32428

**Dienų skaičius tarp dviejų paskutinių apsiveršiamųjų**

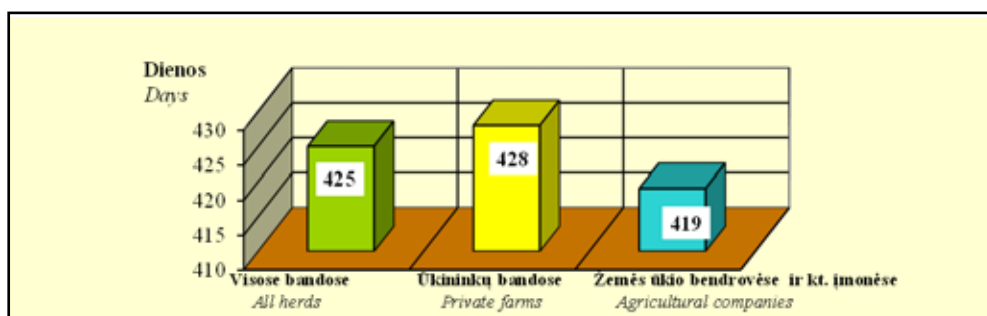
*Distribution of cows by calving interval*

**Pagal veisles By breeds**

Veislė <i>Breed</i>	Visose bandose <i>All herds</i>		Ūkininkų bandose <i>Private farms</i>		Žemės ūkio bendrovėse ir kt. įmonėse <i>Agricultural companies</i>	
	karvių skaičius <i>no. of cows</i>	vid. trukmė (dienomis) <i>calving interval</i>	karvių skaičius <i>no. of cows</i>	vid. trukmė (dienomis) <i>calving interval</i>	karvių skaičius <i>no. of cows</i>	vid. trukmė (dienomis) <i>calving interval</i>
<b>Juodmargių B&amp;W</b>						
Lietuvos <i>Lithuanian</i>	60562	428	49476	428	11086	425
Vokietijos <i>German</i>	491	443	223	449	268	438
Britanijos <i>British Fr.</i>	61	415	28	417	33	413
Holšteinų <i>Holstein</i>	6727	432	3333	427	3394	438
Olandijos <i>Dutch</i>	86	447	5	458	81	446
Danijos <i>Danish</i>	184	467	80	415	104	534
Švedijos <i>Swedish</i>	177	431	126	445	51	396
<b>Vidutiniškai Average</b>	<b>68288</b>	<b>428</b>	<b>53271</b>	<b>428</b>	<b>15017</b>	<b>429</b>
<b>Žalųjų ir žalmargių Red, R&amp;W</b>						
Lietuvos <i>Lithuanian</i>	20099	417	10337	423	9762	410
Anglerų <i>Angler</i>	287	428	237	435	50	396
Danijos <i>Danish</i>	385	396	153	414	232	370
Airšyrų <i>Ayrshire</i>	1004	423	122	446	882	419
Švicų <i>Brown Swiss</i>	16	421	6	437	10	411
Vokietijos <i>German R&amp;W</i>	140	436	73	429	67	445
Švedijos <i>Swedish R&amp;W</i>	602	415	226	405	376	431
Holšteinų <i>Holstein R&amp;W</i>	419	435	122	420	297	442
Estijos <i>Estonian</i>	9	401	7	402	2	394
Simentalų <i>Simmental</i>	64	435	13	517	51	414
Olandijos <i>Dutch</i>	2	543	1	367	1	718
Norvegijos <i>Norwegian</i>	35	465	-	-	35	465
<b>Vidutiniškai Average</b>	<b>23062</b>	<b>417</b>	<b>11297</b>	<b>423</b>	<b>11765</b>	<b>412</b>
<b>Kitų pieninių veislių Other dairy breeds</b>						
Džersių <i>Jersey</i>	43	404	15	378	28	418
<b>Vietinių pagerintų galvijų Native</b>						
Lietuvos baltnugarių <i>White-back</i>	463	409	443	408	20	431
Lietuvos šėmųjų <i>Ash-grey</i>	592	403	579	404	13	371
Senjojo genotipo Lietuvos juodmargių <i>Lithuanian B&amp;W</i>	575	410	470	411	105	405
Senjojo genotipo Lietuvos žaliųjų <i>Lithuanian Red</i>	24	394	-	-	24	94
<b>Vidutiniškai visų veislių Average of all breeds</b>	<b>93047</b>	<b>425</b>	<b>65949</b>	<b>428</b>	<b>27098</b>	<b>419</b>

**Vidutinė trukmė tarp dviejų paskutinių apsiveršiamųjų**

*Calving interval between last two calvings*



**Pagal savivaldybes**  
*By municipalities*

Savivaldybė <i>Municipality</i>	Visose bandose <i>All herds</i>		Ūkininkų bandose <i>Private farms</i>		Žemės ūkio bendrovėse ir kt. įmonėse <i>Agricultural companies</i>	
	karvių skaičius <i>no. of cows</i>	vid. trukmė (dienomis) <i>calving interval</i>	karvių skaičius <i>no. of cows</i>	vid. trukmė (dienomis) <i>calving interval</i>	karvių skaičius <i>no. of cows</i>	vid. trukmė (dienomis) <i>calving interval</i>
Akmenės r.	928	429	574	434	354	422
Alytaus m.	23	434	23	434	-	-
Alytaus r.	1650	412	1384	415	266	395
Anykščių r.	1568	427	1004	431	564	420
Birštono sav.	44	447	44	447	-	-
Biržų r.	2078	428	1943	429	135	414
Druskininkų sav.	31	414	31	414	-	-
Elektrėnų sav.	32	471	32	471	-	-
Ignalinos r.	467	448	467	448	-	-
Jonavos r.	1368	418	492	421	876	416
Joniškio r.	1417	417	391	430	1026	412
Jurbarko r.	1871	421	1666	420	205	429
Kaišiadorių r.	571	442	571	442	-	-
Kalvarijos sav.	1350	418	980	425	370	401
Kauno r.	2252	426	838	431	1414	423
Kazlų Rūdos sav.	532	441	532	441	-	-
Kelmės r.	2254	430	2169	430	85	431
Kėdainių r.	3963	433	1388	456	2575	420
Klaipėdos r.	1971	438	1811	432	160	507
Kretingos r.	1556	431	1556	431	-	-
Kupiškio r.	1680	429	1626	428	54	436
Lazdijų r.	1202	413	1202	413	-	-
Marijampolės sav.	2804	437	471	457	2333	433
Mažeikių r.	2104	413	2104	413	-	-
Molėtų r.	507	445	371	457	136	410
Pagėgių sav.	2813	433	2202	430	611	443
Pakruojo r.	3722	412	556	420	3166	411
Panevėžio m.	16	396	16	396	-	-
Panevėžio r.	4318	412	1594	402	2724	418
Pasvalio r.	3464	426	1173	449	2291	415
Plungės r.	2928	422	2928	422	-	-
Prienų r.	1908	436	1578	435	330	440
Radviliškio r.	4223	418	2141	421	2082	414
Raseinių r.	2185	441	2185	441	-	-
Rietavo sav.	838	422	530	435	308	398
Rokiškio r.	1232	424	1035	428	197	407
Skuodo r.	4257	427	4257	427	-	-
Šakių r.	4547	426	1566	424	2981	427
Šalčininkų r.	620	421	373	431	247	405
Šiaulių m.	26	447	26	447	-	-
Šiaulių r.	3092	418	1903	425	1189	407
Šilalės r.	5085	419	5083	419	2	415
Šilutės r.	3843	419	3759	419	84	415
Širvintų r.	305	436	305	436	-	-
Švenčionių r.	207	439	207	439	-	-
Tauragės r.	1944	420	1944	420	-	-
Telšių r.	2578	434	2578	434	-	-
Trakų r.	189	441	64	438	125	443
Ukmergės r.	500	431	500	431	-	-
Utenos r.	1083	455	1083	455	-	-
Varėnos r.	230	428	22	474	208	423
Vilkaviškio r.	2183	430	2183	430	-	-
Vilniaus m.	13	466	13	466	-	-
Vilniaus r.	261	434	261	434	-	-
Zarasų r.	205	402	205	402	-	-
<b>Vidutiniškai</b> <i>Average</i>	<b>93047</b>	<b>425</b>	<b>65949</b>	<b>428</b>	<b>27098</b>	<b>419</b>

**Produktyvumas per laktaciją savivaldybėse (visose bandose)**  
*Productivity of milk recorded cows per 305-d. lactation in municipalities (in all herds)*

Savivaldybė Municipality	I laktacija 1-st lactation				II laktacija 2-nd lactation				Visų laktacijų All lactations			
	karvių sk. no. of cows	pieno milk kg	pieno riebalų fat		karvių sk. no. of cows	pieno milk kg	pieno riebalų fat		karvių sk. no. of cows	pieno milk kg	pieno riebalų fat	
			%	kg			%	kg			%	kg
Akmenės r.	392	7494	3.93	291	268	8468	3.99	335	1110	7938	4.02	317
Alytaus m.	4	4081	4.62	187	4	4875	3.99	195	28	4982	4.03	201
Alytaus r.	434	6286	4.41	278	349	7373	4.49	334	1839	6859	4.41	304
Anykščių r.	472	5895	4.28	251	415	6728	4.34	291	1681	6485	4.34	281
Birštono sav.	19	4142	4.13	171	9	4391	4.59	200	51	4571	4.30	197
Biržų r.	633	5799	4.23	245	487	6553	4.27	279	2369	6371	4.24	270
Druskininkų sav.	5	5724	4.40	252	3	5604	5.16	289	43	5913	4.36	258
Elektrėnų sav.	3	4131	4.23	174	4	4619	4.12	187	25	5167	4.04	208
Ignalinos r.	115	6061	4.18	253	124	6756	4.22	285	521	6547	4.25	278
Jonavos r.	451	6237	4.31	268	426	7101	4.35	308	1463	6942	4.37	303
Joniškio r.	566	6356	4.34	275	400	6837	4.33	295	1596	6744	4.33	291
Jurbarko r.	520	5901	4.26	250	462	6724	4.33	291	2003	6514	4.31	280
Kaišiadorių r.	120	4619	4.28	196	108	5350	4.35	231	596	5443	4.30	233
Kalvarijos sav.	356	6238	4.10	252	359	7352	4.06	292	1495	6882	4.11	279
Kauno r.	1015	6922	3.99	274	685	7474	4.02	299	2662	7255	4.05	293
Kazlų Rūdos sav.	165	7305	4.50	331	108	8452	4.56	393	540	7659	4.48	347
Kelmės r.	597	5434	4.25	230	477	6377	4.17	264	2387	6215	4.24	263
Kėdaimių r.	1610	6841	4.23	287	1143	8015	4.21	335	4530	7503	4.23	315
Klaipėdos r.	632	5666	4.21	238	481	6365	4.32	275	2165	6239	4.26	266
Kretingos r.	554	6297	4.12	259	362	6865	4.14	282	1807	6726	4.15	279
Kupiščio r.	422	5457	4.20	228	348	6044	4.41	264	1781	6144	4.28	262
Lazdijų r.	289	6285	4.25	266	291	7527	4.26	320	1348	6895	4.28	295
Marijampolės sav.	1009	6533	4.25	277	873	7731	4.23	325	3108	7303	4.23	307
Mažeikių r.	576	5501	4.15	228	464	6185	4.25	263	2388	6201	4.18	259
Molėtų r.	134	6097	4.34	263	113	6576	4.23	278	515	6557	4.34	284
Pagėgū sav.	801	5905	4.22	249	695	6494	4.26	276	3051	6250	4.27	267
Pakruojio r.	1524	6586	4.35	284	1065	7375	4.35	318	4184	7100	4.36	308
Panevėžio m.	12	4103	4.27	176	4	5353	4.33	233	21	4431	4.25	189
Panevėžio r.	1657	6371	4.28	271	1293	7012	4.34	303	4880	6741	4.33	291
Pasvalio r.	1356	7437	4.29	317	955	8185	4.31	350	3978	7806	4.33	335
Plungės r.	861	5715	4.19	239	659	6476	4.32	279	3174	6471	4.27	277
Prienų r.	559	5255	4.43	233	358	6088	4.46	273	2033	5879	4.43	262

Savivaldybė Municipality	I laktacija 1-st lactation						II laktacija 2-nd lactation						Visų laktacijų All lactations					
	karvių sk. no. of cows	pieno milk kg	riebalų fat		pieno baltymų protein		karvių sk. no. of cows	pieno milk kg	riebalų fat		pieno baltymų protein		pieno milk kg	riebalų fat		pieno baltymų protein		
			%	kg	%	kg			%	kg	%	kg		%	kg	%	kg	
Radvižiškio r.	1267	6295	4.30	270	3.36	212	7102	4.28	303	3.38	239	4663	6816	4.25	289	3.34	227	
Raseinių r.	585	5905	4.13	243	3.20	189	6616	4.17	276	3.29	217	2324	6448	4.17	269	3.24	209	
Rietavo sav.	255	6034	4.19	251	3.27	197	6745	4.26	286	3.31	223	932	6752	4.27	288	3.28	221	
Rokiškio r.	367	6128	4.19	255	3.23	197	6838	4.21	285	3.27	222	1363	6677	4.20	279	3.25	216	
Skundo r.	1333	6028	4.11	247	3.18	192	6725	4.24	285	3.28	220	4937	6676	4.18	279	3.22	215	
Šakių r.	1984	8113	4.22	341	3.36	272	9146	4.31	391	3.36	306	5452	8611	4.27	366	3.33	286	
Šalčininkų r.	207	5877	4.31	253	3.36	198	6579	4.38	288	3.32	219	654	6355	4.34	276	3.32	211	
Šiaulių m.	14	5265	3.96	208	3.22	169	5184	4.26	216	3.28	168	44	5535	4.09	226	3.25	179	
Šiaulių r.	1115	6125	4.28	262	3.32	203	6737	4.31	289	3.38	226	3489	6633	4.29	284	3.34	221	
Šilalės r.	1314	5658	4.23	239	3.17	179	6372	4.33	276	3.25	207	5509	6367	4.28	273	3.20	203	
Šilutės r.	941	5351	4.10	219	3.21	172	6167	4.14	255	3.26	201	3848	6055	4.14	250	3.22	195	
Širvintų r.	87	5635	4.33	244	3.21	180	6565	4.54	298	3.29	215	388	6611	4.46	295	3.25	214	
Švenčionių r.	69	5768	4.32	249	3.32	192	6192	4.32	269	3.34	206	230	6346	4.35	277	3.35	213	
Tauragės r.	572	5555	4.25	236	3.20	177	6247	4.36	273	3.28	205	2100	6139	4.30	264	3.23	198	
Telšių r.	718	5644	4.25	240	3.27	184	6359	4.30	273	3.30	210	2797	6314	4.25	268	3.27	206	
Trakų r.	45	5222	3.91	203	3.09	162	5638	3.99	224	3.11	175	191	5720	4.01	228	3.10	177	
Ukmergės r.	103	5292	4.17	219	3.28	173	6306	4.09	256	3.34	210	512	6170	4.19	257	3.31	204	
Utenos r.	303	5518	4.15	227	3.30	182	6259	4.18	260	3.33	208	1142	6151	4.20	257	3.30	203	
Varėnos r.	61	5230	4.26	222	3.26	170	6423	4.47	286	3.30	211	244	6242	4.39	274	3.27	203	
Vilkaviškio r.	531	5542	4.30	238	3.23	179	6471	4.38	284	3.30	213	2389	6394	4.33	277	3.25	207	
Vilniaus m.	2	4365	4.47	200	3.15	139	3468	4.24	147	3.10	107	13	4821	4.41	212	3.27	158	
Vilniaus r.	75	4923	4.24	208	3.32	163	5504	4.13	226	3.35	183	317	5574	4.25	236	3.28	182	
Zarasų r.	50	5505	4.10	225	3.27	180	5635	4.14	231	3.33	188	217	5744	4.18	238	3.28	188	
<b>Iš viso Total</b>	<b>29861</b>	<b>6269</b>	<b>4.23</b>	<b>264</b>	<b>3.30</b>	<b>207</b>	<b>7047</b>	<b>4.27</b>	<b>300</b>	<b>3.33</b>	<b>234</b>	<b>103127</b>	<b>6760</b>	<b>4.26</b>	<b>287</b>	<b>3.29</b>	<b>222</b>	
<b>Ūkininkų bandose Private farms</b>	<b>18343</b>	<b>5708</b>	<b>4.21</b>	<b>239</b>	<b>3.23</b>	<b>185</b>	<b>6421</b>	<b>4.26</b>	<b>273</b>	<b>3.30</b>	<b>211</b>	<b>71625</b>	<b>6329</b>	<b>4.24</b>	<b>268</b>	<b>3.25</b>	<b>206</b>	
<b>Bendrovėse ir kitose įmonėse Agricultural companies</b>	<b>11518</b>	<b>7162</b>	<b>4.27</b>	<b>303</b>	<b>3.39</b>	<b>242</b>	<b>8091</b>	<b>4.30</b>	<b>345</b>	<b>3.39</b>	<b>273</b>	<b>31502</b>	<b>7740</b>	<b>4.30</b>	<b>331</b>	<b>3.38</b>	<b>260</b>	

**Produktyvumas per laktaciją pagal veisles (visose bandose)**  
*Productivity of milk recorded cows per 305-d. lactation by breeds (in all herds)*

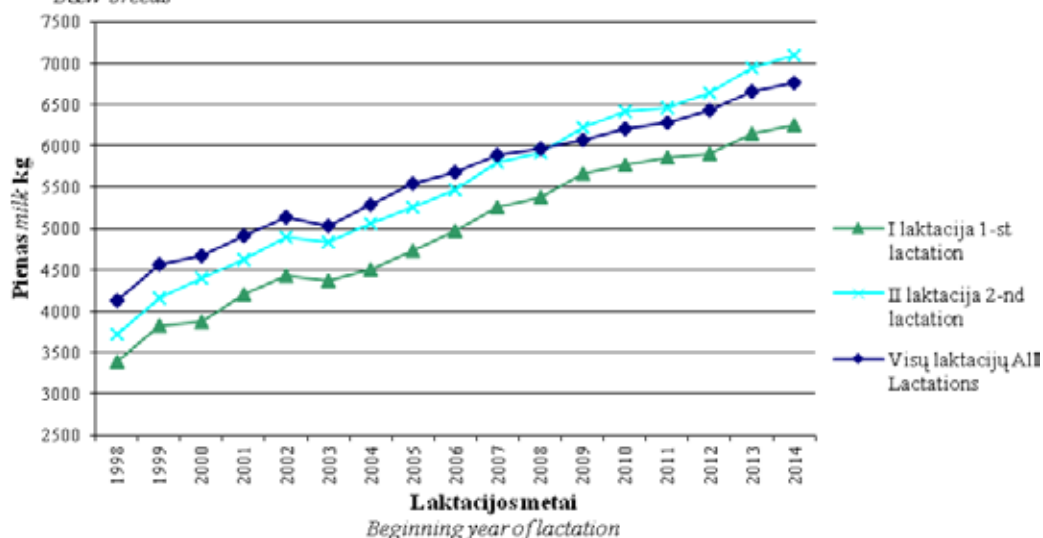
Veislė Breed	I laktacija 1-st lactation						II laktacija 2-nd lactation						Visų laktacijų All lactations					
	karvių sk. no. of cows	pieno milk kg	riebalų fat		pieno milk kg	karvių sk. no. of cows	pieno milk kg	riebalų fat		pieno milk kg	karvių sk. no. of cows	riebalų fat		pieno milk kg	riebalų fat		pieno milk kg	
			%	kg				%	kg			%	kg		%	kg		%
<b>Juodmargių B&amp;W</b>																		
Lietuvos Lithuanian	17343	6036	4.21	253	3.25	196	14007	6853	4.25	290	3.29	225	66256	6623	4.23	280	3.25	215
Vokietijos German	165	6892	4.20	288	3.31	228	149	7662	4.27	325	3.29	252	576	7435	4.29	318	3.28	243
Holšteinų Holstein	3615	7242	4.12	297	3.30	239	2193	8366	4.21	350	3.33	277	8032	7805	4.17	325	3.30	257
Britanijos British Fr.	15	5418	4.14	224	3.18	172	23	6409	4.02	258	3.16	202	75	6463	4.05	261	3.16	204
Olandijos Dutch	43	8378	3.86	322	3.35	280	35	10962	3.97	429	3.38	370	112	9606	3.96	375	3.34	321
Danijos Danish	55	7647	4.16	317	3.36	256	57	8931	4.18	373	3.31	295	213	8677	4.13	357	3.29	284
Švedijos Swedish	36	7390	4.32	320	3.35	247	116	9147	4.32	396	3.32	303	229	8671	4.29	373	3.31	286
<b>Vidutiniškai Average</b>	<b>21272</b>	<b>6258</b>	<b>4.19</b>	<b>261</b>	<b>3.26</b>	<b>204</b>	<b>16580</b>	<b>7091</b>	<b>4.24</b>	<b>299</b>	<b>3.30</b>	<b>234</b>	<b>75493</b>	<b>6771</b>	<b>4.23</b>	<b>286</b>	<b>3.26</b>	<b>220</b>
<b>Žalųjų ir žalmargių Red, R&amp;W</b>																		
Lietuvos Lithuanian	6847	6292	4.33	271	3.38	213	5418	6907	4.37	301	3.42	236	22443	6705	4.36	292	3.39	227
Anglėjų Angler	107	6162	4.40	270	3.51	215	88	7396	4.48	331	3.52	259	297	6978	4.48	312	3.51	244
Danijos Danish	154	6267	4.40	275	3.47	217	122	7111	4.43	315	3.47	246	428	7077	4.37	309	3.44	243
Estijos Estonian	5	7787	4.43	344	3.41	265	3	7009	4.84	331	3.51	247	15	7742	4.65	358	3.43	265
Aušryų Ayrshire	404	6940	4.28	295	3.43	237	289	7745	4.10	316	3.44	265	1149	7550	4.17	313	3.43	258
Švicų Brown Swiss	11	6400	4.32	276	3.35	215	4	8332	4.05	337	3.37	282	20	7052	4.32	302	3.32	234
Vokietijos German R&W	57	6746	4.25	286	3.35	226	45	7510	4.41	330	3.39	254	163	7288	4.32	314	3.35	243
Švedijos Swedish R&W	222	6799	4.23	286	3.38	230	164	7608	4.36	331	3.44	261	675	7354	4.29	315	3.40	250
Holšteinų Holstein R&W	209	7301	4.21	306	3.36	245	129	8142	4.27	345	3.43	278	506	7781	4.25	329	3.36	261
Simentalų Simmental	26	7511	4.23	318	3.43	257	18	8189	4.26	344	3.38	276	68	7819	4.20	328	3.37	263
Olandijos Dutch	3	6488	4.42	288	3.23	210	-	-	-	-	-	-	3	6488	4.42	288	3.23	210
Norvegijos Norwegian	6	4426	4.00	177	3.35	147	16	5392	4.06	219	3.44	185	30	5091	4.00	204	3.41	173
<b>Vidutiniškai Average</b>	<b>8051</b>	<b>6369</b>	<b>4.32</b>	<b>274</b>	<b>3.39</b>	<b>216</b>	<b>6296</b>	<b>7005</b>	<b>4.36</b>	<b>304</b>	<b>3.42</b>	<b>239</b>	<b>25797</b>	<b>6796</b>	<b>4.35</b>	<b>295</b>	<b>3.39</b>	<b>230</b>
<b>Kitų pieninių veislių Other dairy breeds</b>																		
Džersių Jersey	16	5588	5.31	295	3.68	204	14	5846	5.77	340	3.96	231	60	5772	5.62	325	3.85	221
<b>Vietinių pagerintų galvijų Native</b>																		
Lietuvos baltmargių White-back	138	4875	4.35	212	3.25	159	89	5548	4.27	237	3.26	181	489	5583	4.34	242	3.25	182
Lietuvos šėmųjų Ash-grey	199	4916	4.18	205	3.28	161	125	5402	4.24	229	3.30	178	619	5448	4.21	230	3.27	178
Senos genotipo Lietuvos juodmargių Lithuanian B&W	180	5767	4.38	252	3.30	190	124	6313	4.46	280	3.33	209	639	6343	4.42	280	3.29	208
Senos genotipo Lietuvos žaliųjų Lithuanian Red	5	4717	4.30	204	3.41	161	8	4820	4.55	220	3.52	169	30	4860	4.37	212	3.45	168
<b>Vidutiniškai visų veislių Average of all breeds</b>	<b>29861</b>	<b>6269</b>	<b>4.23</b>	<b>264</b>	<b>3.30</b>	<b>207</b>	<b>23236</b>	<b>7047</b>	<b>4.27</b>	<b>300</b>	<b>3.33</b>	<b>234</b>	<b>103127</b>	<b>6760</b>	<b>4.26</b>	<b>287</b>	<b>3.29</b>	<b>222</b>

**Produktyvumas per laktaciją**  
*Productivity of milk recorded cows per 305-d. lactation*

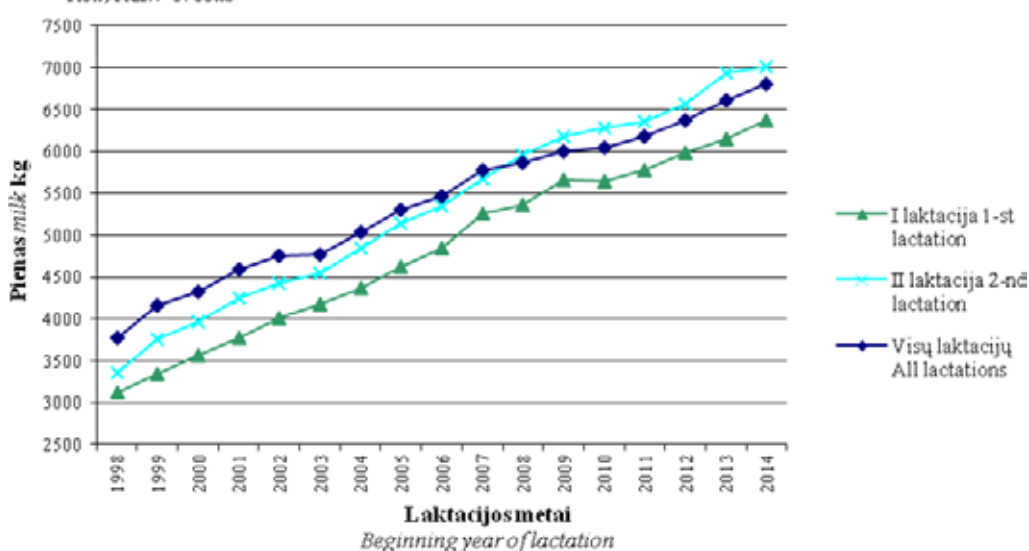
Metai <i>Years</i>	I laktacija <i>1-st lactation</i>				II laktacija <i>2-nd lactation</i>				Visų laktacijų <i>All lactations</i>				
	karvių sk. <i>No. of cows</i>	pieno mlk kg	pieno riebalų fat kg	pieno baltymų protein kg	karvių sk. <i>No. of cows</i>	pieno mlk kg	pieno riebalų fat kg	pieno baltymų protein kg	karvių sk. <i>No. of cows</i>	pieno mlk kg	pieno riebalų fat kg	pieno baltymų protein kg	
Juodmargių veislių <i>B&amp;W</i>	1997–1998	11387	3388	140	107	10261	3723	155	121	41279	4133	172	135
	1998–1999	14304	3826	158	116	11411	4153	176	131	42191	4570	192	145
	1999–2000	11613	3875	163	119	10648	4397	187	139	34034	4674	198	147
	2000–2001	10671	4197	178	132	9577	4622	199	149	31499	4913	210	159
	2001–2002	12578	4424	188	142	10183	4900	211	162	36092	5142	220	169
	2002–2003	17111	4375	185	142	14284	4843	207	161	51764	5039	212	166
	2003–2004	22947	4508	192	147	17739	5061	218	171	65853	5283	225	176
	2004–2005	28861	4735	201	154	21716	5260	227	176	73305	5538	236	184
	2005–2006	30148	4967	213	162	25231	5467	236	183	74241	5682	243	188
	2006–2007	28944	5261	222	172	23820	5803	248	194	65517	5892	249	194
	2007–2008	26865	5377	224	174	23140	5926	252	196	63269	5966	250	195
	2008–2009	24097	5664	238	183	19792	6219	268	206	97011	6073	258	198
	2009–2010	21022	5775	243	186	18801	6418	275	211	89016	6214	266	203
	2010–2011	18233	5853	245	191	14598	6458	275	214	71922	6289	267	206
	2011–2012	20174	5904	250	194	17067	6646	284	220	79709	6425	274	210
2012–2013	20599	6148	259	202	16612	6938	296	229	76212	6664	284	218	
2013–2014	21272	6258	261	204	16580	7091	299	234	75493	6771	286	220	
Žaliųjų ir žalmargių veislių <i>Red, R&amp;W</i>	1997–1998	6921	3130	133	102	5851	3363	145	114	19696	3778	162	127
	1998–1999	8149	3345	143	106	5687	3762	165	124	17071	4168	180	137
	1999–2000	6386	3568	154	115	5300	3973	174	131	13257	4326	188	141
	2000–2001	5110	3782	168	125	4798	4248	190	144	12028	4595	202	154
	2001–2002	5706	4007	179	135	4514	4429	199	153	13179	4751	209	162
	2002–2003	7523	4177	185	142	5611	4553	205	159	17054	4769	209	163
	2003–2004	8833	4376	196	150	7145	4845	219	171	20473	5032	223	174
	2004–2005	10317	4621	208	158	8049	5138	233	180	21250	5300	235	183
	2005–2006	10202	4843	218	166	8608	5353	243	187	20492	5464	244	188
	2006–2007	10055	5266	230	180	7897	5672	252	198	17578	5780	254	199
	2007–2008	10411	5360	232	182	7785	5949	259	206	17111	5862	254	201
	2008–2009	9917	5654	247	191	7531	6182	271	212	32130	5994	262	204
	2009–2010	8340	5650	250	190	7489	6281	279	215	29432	6046	267	205
	2010–2011	6881	5771	252	196	5303	6364	280	219	22629	6186	271	211
	2011–2012	8010	5979	263	205	6441	6566	289	228	26687	6368	280	218
2012–2013	8018	6147	269	209	6424	6931	307	238	26013	6613	291	225	
2013–2014	8051	6369	274	216	6296	7005	304	239	25797	6796	295	230	
Visų veislių <i>All breeds</i>	1997–1998	18447	3292	137	105	16242	3603	152	119	61300	4020	169	132
	1998–1999	22790	3670	154	113	17258	4031	173	129	59566	4458	189	143
	1999–2000	18026	3766	160	117	15972	4256	182	136	47412	4577	195	145
	2000–2001	15818	4062	174	130	14397	4496	196	148	43648	4826	208	157
	2001–2002	18311	4293	185	140	14735	4755	207	159	49411	5037	217	167
	2002–2003	24697	4313	185	142	19941	4760	206	161	69036	4972	211	165
	2003–2004	31861	4470	193	148	24959	4998	219	171	86636	5222	224	176
	2004–2005	39304	4704	203	155	29884	5225	228	177	94978	5483	236	183
	2005–2006	40521	4934	214	163	33977	5436	238	184	95227	5633	243	188
	2006–2007	39210	5262	224	174	31823	5769	249	195	83527	5866	250	195
	2007–2008	37474	5369	226	176	31114	5929	254	199	80940	5942	251	196
	2008–2009	34296	5655	240	185	27552	6204	269	208	130312	6049	259	200
	2009–2010	29688	5731	245	187	26562	6370	276	212	119737	6166	266	203
	2010–2011	25430	5819	247	192	20135	6423	276	215	95719	6255	268	207
	2011–2012	28552	5910	253	196	23815	6611	285	222	107889	6399	275	212
2012–2013	29039	6136	262	203	23373	6918	298	231	103862	6639	285	219	
2013–2014	29861	6269	264	207	23236	7047	300	234	103127	6760	287	222	

**Produktyvumas per laktaciją**  
*Productivity of milk recorded cows per 305-d. lactation*

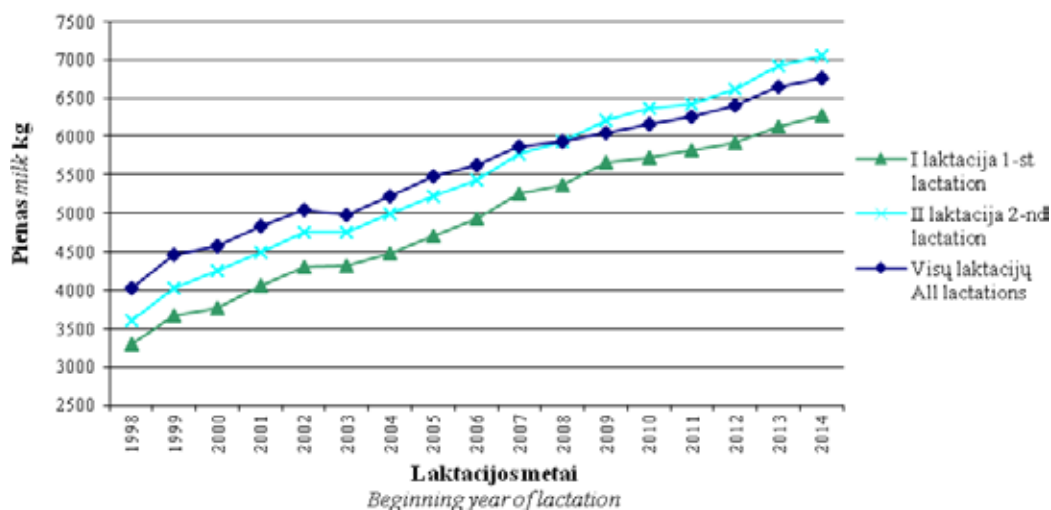
**Juodmargių veislės**  
*B&W breeds*



**Žalųjų ir žalmargių veislės**  
*Red, R&W breeds*



**Visos veislės**  
*All breeds*





## Pirmaveršių produktyvumas priklausomai nuo apsiveršavimo amžiaus

Productivity of first-calving cows depending on age at 1-st calving

Amžius mėnesiai Age, months	Karvių skaičius No. of cows	%	Pieno Milk kg	± nuo vidurkio ± deviations from average	Pieno riebalų Fat kg	± nuo vidurkio ± deviations from average	Pieno baltymų Protein kg	± nuo vidurkio ± deviations from average
<b>Visose bandose In all herds</b>								
<b>24 ir jaun. and younger</b>	12254	39.25	6388	89	268	3	211	4
<b>25</b>	4044	12.95	6482	183	273	8	214	7
<b>26</b>	3176	10.17	6358	59	269	4	210	3
<b>27</b>	2613	8.37	6311	12	265	0	207	0
<b>28</b>	1977	6.33	6276	-23	263	-2	205	-2
<b>29</b>	1527	4.89	6196	-103	261	-4	202	-5
<b>30</b>	1169	3.74	6166	-133	258	-7	200	-7
<b>31</b>	930	2.98	6135	-164	256	-9	199	-8
<b>32</b>	752	2.41	6030	-269	255	-10	195	-12
<b>33</b>	559	1.79	5988	-311	250	-15	194	-13
<b>34 ir vyr. and older</b>	2218	7.10	5776	-523	243	-22	188	-19
<b>Vidutiniškai Average</b>								
<b>26.9</b>	<b>31219</b>	<b>-</b>	<b>6299</b>	<b>-</b>	<b>265</b>	<b>-</b>	<b>207</b>	<b>-</b>
<b>Ūkininkų bandose Private farms</b>								
<b>24 ir jaun. and younger</b>	6482	34.22	5671	-55	237	-2	183	-2
<b>25</b>	2127	11.23	5785	59	242	3	187	2
<b>26</b>	1866	9.85	5800	74	245	6	187	2
<b>27</b>	1623	8.57	5783	57	242	3	186	1
<b>28</b>	1277	6.74	5818	92	242	3	186	1
<b>29</b>	1031	5.44	5747	21	240	1	184	-1
<b>30</b>	837	4.42	5823	97	242	3	186	1
<b>31</b>	692	3.65	5777	51	239	0	184	-1
<b>32</b>	588	3.10	5777	51	242	3	185	0
<b>33</b>	466	2.46	5798	72	242	3	186	1
<b>34 ir vyr. and older</b>	1955	10.32	5565	-161	233	-6	180	-5
<b>Vidutiniškai Average</b>								
<b>27.6</b>	<b>18944</b>	<b>-</b>	<b>5726</b>	<b>-</b>	<b>239</b>	<b>-</b>	<b>185</b>	<b>-</b>
<b>Žemės ūkio bendrovėse ir kt. įmonėse Agricultural companies</b>								
<b>24 ir jaun. and younger</b>	5772	47.02	7193	10	303	0	243	1
<b>25</b>	1917	15.62	7257	74	306	3	245	3
<b>26</b>	1310	10.67	7153	-30	305	2	241	-1
<b>27</b>	990	8.07	7176	-7	301	-2	241	-1
<b>28</b>	700	5.70	7112	-71	302	-1	239	-3
<b>29</b>	496	4.04	7130	-53	304	1	240	-2
<b>30</b>	332	2.70	7030	-153	299	-4	236	-6
<b>31</b>	238	1.94	7178	-5	303	0	241	-1
<b>32</b>	164	1.34	6936	-247	303	0	233	-9
<b>33</b>	93	0.76	6942	-241	293	-10	234	-8
<b>34 ir vyr. and older</b>	263	2.14	7339	156	313	10	248	6
<b>Vidutiniškai Average</b>								
<b>25.8</b>	<b>12275</b>	<b>-</b>	<b>7183</b>	<b>-</b>	<b>303</b>	<b>-</b>	<b>242</b>	<b>-</b>

**Pirmaveršių produktyvumas priklausomai nuo apsiveršiavimo sezono**

*Milk productivity of first-calving cows by season of calving*

Veislė Breed	Amžius mėn. Age. months	Žiema Winter				Pavasaris Spring				Vasara Summer				Ruduo Autumn								
		karvių sk. no. of cows	pieno milk kg	pieno riebalų fat		karvių sk. no. of cows	pieno milk kg	pieno riebalų fat		karvių sk. no. of cows	pieno milk kg	pieno riebalų fat		karvių sk. no. of cows	pieno milk kg	pieno riebalų fat						
				pieno baltymų protein	%			pieno baltymų protein	%			pieno baltymų protein	%			pieno baltymų protein	%	kg	kg			
<b>Juodmargių Black&amp;White</b>																						
Lietuvos Lithuanian	27.4	3966	6382	4.19	266	247	4.23	3.27	5183	5862	4668	5756	4.23	3.29	243	190	3526	6270	4.17	3.21	261	202
Vokietijos German	27.6	47	6458	4.08	263	302	4.25	3.35	43	7172	34	6751	4.30	3.36	288	226	41	7213	4.21	3.28	303	237
Holšteinių Holstein	27.6	867	7384	4.08	301	288	4.14	3.30	980	7006	940	7037	4.13	3.34	289	236	828	7603	4.11	3.29	312	250
Britanijos British Fr.	27.3	3	5593	4.36	241	239	4.48	3.48	2	5400	9	5236	3.93	3.13	205	163	1	6565	4.76	3.13	313	205
Olandijos Dutch	24.4	9	8497	3.16	176	368	4.03	3.38	14	9176	10	7401	3.84	3.31	283	247	10	8132	3.78	3.35	306	273
Danijos Danish	26.1	14	8327	4.24	353	317	4.20	3.38	16	7533	18	7130	3.98	3.41	279	243	7	7878	4.35	3.30	345	260
Švedijos Swedish	26.3	11	7151	4.26	309	301	4.34	3.25	10	6918	12	8542	4.28	3.35	368	286	3	5236	4.58	3.63	235	181
<b>Vidutiniškai Average</b>	<b>27.2</b>	<b>4917</b>	<b>6570</b>	<b>4.17</b>	<b>273</b>	<b>254</b>	<b>4.21</b>	<b>3.28</b>	<b>6248</b>	<b>6064</b>	<b>5691</b>	<b>5986</b>	<b>4.21</b>	<b>3.30</b>	<b>251</b>	<b>198</b>	<b>4416</b>	<b>6535</b>	<b>4.16</b>	<b>3.23</b>	<b>271</b>	<b>212</b>
<b>Žalųjų ir žalmargių Red, R&amp;W</b>																						
Lietuvos Lithuanian	26.2	1714	6456	4.31	278	261	4.32	3.38	1924	6059	1800	6122	4.36	3.45	266	212	1409	6626	4.32	3.38	285	224
Anglė Angler	25.5	34	5909	4.39	260	257	4.32	3.48	27	5963	21	6314	4.48	3.52	281	222	25	6596	4.45	3.57	289	234
Danijos Danish	25.5	35	6044	4.49	272	255	4.27	3.41	37	5972	52	6468	4.43	3.53	286	228	30	6540	4.40	3.46	285	225
Aušrų Ayrshire	25.7	99	7033	4.21	294	285	4.32	3.42	106	6641	108	7118	4.29	3.48	303	247	91	6974	4.31	3.43	298	237
Švicijų Brown Swiss	24.1	4	6671	4.44	296	237	4.08	3.26	3	5857	4668	5756	4.23	3.29	243	190	1	7675	3.88	3.57	298	274
Vokietijos German R&W	26.3	11	6303	4.14	260	278	4.04	3.30	12	6902	34	6751	4.30	3.36	288	226	8	7487	4.54	3.35	342	252
Švedijos Swedish R&W	25.4	57	7142	4.22	300	275	4.24	3.39	53	6479	12	8542	4.28	3.35	368	286	41	6956	4.13	3.36	286	234

Veislė <i>Breed</i>	Amžius mėn. <i>Age</i> months	Žiema <i>Winter</i>			Pavasaris <i>Spring</i>			Vasara <i>Summer</i>			Ruduo <i>Autumn</i>		
		karvių sk. no. of cows	pieno milk kg	pieno riebalų <i>fat</i>		karvių sk. no. of cows	pieno milk kg	pieno riebalų <i>fat</i>		karvių sk. no. of cows	pieno milk kg	pieno riebalų <i>fat</i>	
				pieno baltymų <i>protein</i>	%			pieno baltymų <i>protein</i>	%			pieno baltymų <i>protein</i>	%
Olandijos <i>Dutch R&amp;W</i>	28.5	-	-	-	-	1	5305	4.19	222	2	7080	4.53	321
								3.17	168			3.26	230
Holšteinių <i>Holstein R&amp;W</i>	26.0	46	7568	4.21	316	46	7384	4.15	306	60	7295	4.31	312
				3.29	249			3.34	246			3.36	245
Simentalų <i>Simental</i>	26.8	6	8125	4.07	329	8	7251	4.33	315	2	8943	4.02	361
				3.27	266			3.50	253			3.36	300
Estijos <i>Estonian</i>	28.1	2	8328	4.61	384	2	7412	4.49	330	-	-	-	-
				3.43	285			3.44	254			-	-
Norvegijos <i>Norwegian</i>	29.6	5	4576	4.05	185	1	3675	3.76	138	-	-	-	-
				3.32	151			3.50	129			-	-
<b>Vidutiniškai</b> <i>Average</i>	<b>26.1</b>	<b>2013</b>	<b>6514</b>	<b>4.31</b>	<b>279</b>	<b>2219</b>	<b>6131</b>	<b>4.31</b>	<b>264</b>	<b>1669</b>	<b>6235</b>	<b>4.35</b>	<b>270</b>
				<b>3.33</b>	<b>217</b>			<b>3.38</b>	<b>207</b>			<b>3.46</b>	<b>215</b>
<b>Kitų pienučių veislių Other dairy breeds</b>													
Džersių <i>Jersey</i>	26.2	3	5612	5.04	284	4	5575	5.42	299	6	5553	5.67	312
				3.51	198			3.64	202			3.80	208
Lietuvos baltmagarių <i>White-back</i>	27.2	27	4853	4.33	209	46	4828	4.36	211	38	4821	4.41	212
				3.22	156			3.27	158			3.29	159
Senjojo genotipo Lietuvos juodmagariai	26.3	44	5987	4.35	260	47	5525	4.36	240	51	5623	4.34	242
				3.31	198			3.39	187			3.24	182
Senjojo genotipo Lietuvos žalieji	23.5	1	5517	4.77	263	2	4363	4.11	179	1	5222	4.43	232
				3.51	193			3.52	154			3.29	172
Lietuvos šėmųjų <i>Asp-grey</i>	26.8	54	5248	4.18	219	64	4926	4.22	208	41	4498	4.14	185
				3.22	169			3.31	163			3.31	149
<b>Vidutiniškai visų veislių</b> <i>Average of all breeds</i>	<b>26.9</b>	<b>7059</b>	<b>6534</b>	<b>4.21</b>	<b>274</b>	<b>8630</b>	<b>6063</b>	<b>4.24</b>	<b>256</b>	<b>7978</b>	<b>6037</b>	<b>4.25</b>	<b>256</b>
				<b>3.26</b>	<b>213</b>			<b>3.30</b>	<b>200</b>			<b>3.34</b>	<b>202</b>
												<b>4.21</b>	<b>275</b>
												<b>3.37</b>	<b>215</b>

**Karvių produktyvumas priklausomai nuo apsiveršavimo sezono**  
*Milk productivity of recorded cows by season of calving*

Veislė <i>Breed</i>	Žiema <i>Winter</i>				Pavasaris <i>Spring</i>				Vasara <i>Summer</i>				Ruduo <i>Autumn</i>			
	karvių sk. <i>no. of cows</i>	pieno mlk <i>kg</i>	pieno riebalų <i>fat</i>		karvių sk. <i>no. of cows</i>	pieno mlk <i>kg</i>	pieno riebalų <i>fat</i>		karvių sk. <i>no. of cows</i>	pieno mlk <i>kg</i>	pieno riebalų <i>fat</i>		karvių sk. <i>no. of cows</i>	pieno mlk <i>kg</i>	pieno riebalų <i>fat</i>	
			pieno baltymų <i>protein</i>	%			pieno baltymų <i>protein</i>	%			pieno baltymų <i>protein</i>	%			pieno baltymų <i>protein</i>	%
<b>Juodmargių <i>Black&amp;White</i></b>																
Lietuvos <i>Lithuanian</i>	14061	6964	4.23	294	23110	6478	4.24	274	18139	6361	4.24	269	10946	6926	4.23	292
			3.21	224			3.25	210			3.29	209			3.24	224
Vokietijos <i>German</i>	170	7573	4.24	322	168	7245	4.30	310	127	7322	4.37	318	111	7642	4.26	323
			3.25	246			3.28	237			3.33	243			3.26	250
Holšteinų <i>Holstein</i>	1854	7987	4.16	331	2087	7548	4.19	315	2206	7604	4.17	316	1885	8145	4.18	339
			3.25	260			3.29	248			3.35	255			3.30	269
Britanijos <i>British Fr.</i>	13	6999	4.09	283	21	6384	3.99	256	29	6136	4.00	246	12	6810	4.20	284
			3.12	218			3.15	200			3.19	196			3.15	214
Olandijos <i>Dutch</i>	23	10607	3.87	408	33	9843	4.02	392	26	8961	3.92	349	30	9138	3.98	353
			3.34	352			3.34	329			3.33	299			3.37	307
Danijos <i>Danish</i>	53	9244	4.10	378	53	8498	4.25	359	73	8072	4.06	325	34	9375	4.16	390
			3.26	301			3.27	277			3.33	268			3.25	304
Švedijos <i>Swedish</i>	44	8415	4.22	359	62	8519	4.32	368	86	9047	4.25	384	37	8359	4.44	373
			3.26	275			3.29	279			3.33	300			3.34	278
<b>Vidutiniškai <i>Average</i></b>	<b>16218</b>	<b>7104</b>	<b>4.22</b>	<b>299</b>	<b>25534</b>	<b>6584</b>	<b>4.24</b>	<b>278</b>	<b>20686</b>	<b>6520</b>	<b>4.23</b>	<b>275</b>	<b>13055</b>	<b>7124</b>	<b>4.22</b>	<b>300</b>
			<b>3.22</b>	<b>229</b>			<b>3.25</b>	<b>214</b>			<b>3.3</b>	<b>215</b>			<b>3.25</b>	<b>232</b>
<b>Žalųjų ir žalmargių <i>Red. R&amp;W</i></b>																
Lietuvos <i>Lithuanian</i>	5167	6919	4.37	302	6620	6557	4.35	285	6271	6460	4.37	282	4385	7027	4.35	305
			3.34	231			3.37	221			3.45	223			3.40	238
Anglų <i>Angler</i>	86	7109	4.41	314	82	6885	4.47	308	68	6763	4.57	307	61	7156	4.49	317
			3.44	244			3.49	239			3.58	241			3.58	254
Danijos <i>Danish</i>	110	7130	4.46	318	108	6897	4.27	295	118	6990	4.35	303	92	7336	4.40	321
			3.43	244			3.39	234			3.51	244			3.44	251
Estijos <i>Estonian</i>	3	7531	4.68	351	4	6929	4.82	330	3	8053	4.12	332	5	8332	4.80	401
			3.44	259			3.48	240			3.53	284			3.32	277
Aušrų <i>Ayrshire</i>	277	7792	4.11	317	303	7331	4.20	306	328	7328	4.18	304	241	7850	4.20	328
			3.37	262			3.41	249			3.49	255			3.43	268
Švėčių <i>Brown Swiss</i>	5	7386	4.23	305	5	6165	4.22	258	8	6953	4.55	317	2	8829	3.89	343
			3.28	238			3.27	202			3.32	232			3.58	316
Vokietijos <i>German R&amp;W</i>	35	7296	4.34	316	44	7215	4.26	306	62	7208	4.29	307	22	7644	4.46	343
			3.27	238			3.35	240			3.39	243			3.34	254

Veislė <i>Breed</i>	Žiema <i>Winter</i>			Pavasaris <i>Spring</i>			Vasara <i>Summer</i>			Ruduo <i>Autumn</i>						
	karvių sk. no. of cows	pieno milk kg	pieno riebalų fat pieno baltymų protein %	karvių sk. no. of cows	pieno milk kg	pieno riebalų fat pieno baltymų protein %	karvių sk. no. of cows	pieno milk kg	pieno riebalų fat pieno baltymų protein %	karvių sk. no. of cows	pieno milk kg	pieno riebalų fat pieno baltymų protein %				
													kg	kg	kg	
Švedijos <i>Swedish R&amp;W</i>	184	7575	4.34 3.35 4.32	327 254 353	147	7311	4.29 3.38 4.22	316 247 325	189	7132	4.27 3.46 4.20	303 246 311	155	7405	4.27 3.42 4.25	315 253 327
Holšteinų <i>Holstein R&amp;W</i>	130	8180	3.30 4.22 3.27	269 339 262	107	7744	3.34 4.28 3.46	258 325 261	138	7438	3.44 4.17 3.43	256 316 262	131	7774	3.36 4.11 3.44	260 330 274
Simentalų <i>Simmental</i>	26	8022	- - 4.03 3.35	- - 189 157	13	7588	- - 4.07 3.45	- - 197 166	22	7640	4.19 3.17 3.92 3.47	222 168 238 209	7	8055	4.53 3.26 3.88 3.33	321 230 206 179
Olandijos <i>Dutch R&amp;W</i>	-	-	- -	- -	-	-	- -	- -	1	5305	4.36 3.34	285 226	2	7080	4.34 3.40	307 241
Norvegijos <i>Norwegian</i>	7	4716	4.36 3.34	305 234	7446	6632	4.34 3.37	287 223	5	6029	4.36 3.46	285 226	5108	7108	4.34 3.40	307 241
<b>Vidutiniškai <i>Average</i></b>	<b>6030</b>	<b>7018</b>	<b>4.36</b> <b>3.34</b>	<b>305</b> <b>234</b>	<b>7446</b>	<b>6632</b>	<b>4.34</b> <b>3.37</b>	<b>287</b> <b>223</b>	<b>7213</b>	<b>6558</b>	<b>4.36</b> <b>3.46</b>	<b>285</b> <b>226</b>	<b>5108</b>	<b>7108</b>	<b>4.34</b> <b>3.40</b>	<b>307</b> <b>241</b>
<b>Kitų pieninių veislių <i>Other dairy breeds</i></b>																
Džersių <i>Jersey</i>	12	5792	5.58 3.77	323 217	17	6193	5.76 3.76	358 232	22	5524	5.72 3.93	315 216	9	5558	5.17 3.91	287 217
<b>Vietinių pagerintų galvijų <i>Native</i></b>																
Lietuvos baltmugarių <i>Lithuanian White-back</i>	101	5715	4.30 3.22	245 185	182	5689	4.36 3.28	248 186	129	5345	4.39 3.28	235 175	77	5559	4.23 3.19	237 178
Lietuvos šėmųjų <i>Lithuanian Ash-grey</i>	144	5731	4.24 3.21	243 184	247	5562	4.23 3.28	236 183	140	5046	4.17 3.32	210 167	88	5303	4.20 3.22	224 170
Senos genotipo Lietuvos juodmargių <i>Lithuanian B&amp;W</i>	147	6582	4.39 3.27	290 215	199	6339	4.41 3.31	279 209	192	6116	4.40 3.29	268 201	101	6434	4.51 3.27	289 210
Senos genotipo Lietuvos žaliųjų <i>Lithuanian Red</i>	10	5330	4.52 3.45	240 183	9	4096	4.19 3.35	172 137	5	5116	4.66 3.71	236 190	6	5008	4.13 3.38	207 169
<b>Vidutiniškai visų veislių <i>Average of all breeds</i></b>	<b>22662</b>	<b>7062</b>	<b>4.26</b> <b>3.25</b>	<b>300</b> <b>230</b>	<b>33634</b>	<b>6580</b>	<b>4.26</b> <b>3.28</b>	<b>280</b> <b>216</b>	<b>28387</b>	<b>6513</b>	<b>4.27</b> <b>3.34</b>	<b>277</b> <b>217</b>	<b>18444</b>	<b>7099</b>	<b>4.25</b> <b>3.29</b>	<b>301</b> <b>234</b>

**Veršiavimosi eiga per laktacijas pagal veisles (visose bandose)**  
*Calving easy per 305-d. lactation by breeds (in all herds)*

Veislė Breed	I laktacija 1-st lactation					II laktacija 2-nd lactation					Visų laktacijų All lactations					
	Karvių sk. No. of cows	lengva easy	norm. norm.	sunki diffic.	su gyd. pagalba diffic. with Vet	Karvių sk. No. of cows	lengva easy	norm. norm.	sunki diffic.	su gyd. pagalba diffic. with Vet	Karvių sk. No. of cows	lengva easy	norm. norm.	sunki diffic.	su gyd. pagalba diffic. with Vet	operacija operation
<b>Juodmargių B&amp;W</b>																
Lietuvos Lithuanian	22329	16.72	75.55	9.05	0.67	0.02	23.77	70.73	5.17	0.33	0.01	22.57	70.74	6.26	0.42	0.01
Vokietijos German	189	7.41	82.01	8.99	1.59	-	14.88	82.14	2.98	-	-	12.23	82.47	4.89	0.41	-
Holšteinių Holstein	5258	11.14	81.97	6.68	0.21	-	20.83	75.05	3.98	0.12	0.03	16.41	78.04	5.36	0.18	0.01
Britanijos British Fr:	29	6.90	89.66	3.45	-	-	35.71	64.29	-	-	-	35.42	62.5	2.08	-	-
Olandijos Dutch	43	2.33	90.7	6.98	-	-	7.14	89.29	3.57	-	-	4.44	91.11	4.44	-	-
Danijos Danish	80	5.00	86.25	7.50	1.25	-	23.64	63.64	12.73	-	-	20.00	74.83	4.83	0.34	-
Švedijos Swedish	83	20.48	66.27	12.05	1.20	-	16.36	72.73	9.09	1.82	-	20.44	70.8	7.66	1.09	-
<b>Vidutiniškai Average</b>	<b>28011</b>	<b>15.56</b>	<b>75.24</b>	<b>8.60</b>	<b>0.59</b>	<b>0.01</b>	<b>23.21</b>	<b>71.50</b>	<b>4.99</b>	<b>0.29</b>	<b>0.01</b>	<b>21.71</b>	<b>71.76</b>	<b>6.13</b>	<b>0.39</b>	<b>0.01</b>
<b>Žalųjų ir žalmargių Red, R&amp;W</b>																
Lietuvos Lithuanian	9026	10.86	78.32	9.04	1.77	0.01	16.24	77.83	4.66	1.24	0.03	14.92	77.42	6.28	1.36	0.02
Anglų Angler	128	11.72	70.31	16.41	1.56	-	11.97	82.91	3.42	1.71	-	15.08	76.57	7.19	1.16	-
Danijos Danish	189	31.22	64.02	4.23	0.53	-	34.72	62.50	2.08	0.69	-	31.79	63.58	3.81	0.83	-
Estijos Estonian	11	9.09	45.45	45.45	-	-	-	100.0	-	-	-	4.35	65.22	30.43	-	-
Airšrų Ayrshire	522	6.13	75.67	13.6	4.60	-	16.62	74.94	5.37	3.07	-	11.05	77.51	7.77	3.66	-
Šveicų Brown Swiss	7	-	100	100	-	-	-	100.0	-	-	-	-	100.0	-	-	-
Vokietijos German R&W	60	5.00	81.67	13.33	-	-	11.11	84.44	4.44	-	-	10.41	79.64	9.50	0.45	-
Švedijos Swedish R&W	317	5.05	89.27	3.79	1.89	-	13.11	81.07	5.83	-	-	10.74	83.68	4.34	1.24	-
Holšteinių Holstein R&W	285	5.61	88.42	5.26	0.70	-	12.02	82.21	4.33	0.96	0.48	9.32	83.89	4.79	1.86	0.13
Simentalų Simmental	36	-	97.22	2.78	-	-	4.00	92.00	4.00	-	-	1.92	95.19	2.88	-	-
Olandijos žalmargiai R&W	1	-	100	100	-	-	-	100.0	-	-	-	-	100.0	-	-	-
Latvijos Latvian	5	40.00	40	20.0	-	-	-	-	-	-	-	33.33	50.00	16.67	-	-
Norvegijos Norwegian	7	100.0	-	-	-	-	68.75	25.00	6.25	-	-	72.73	20.45	6.82	-	-
<b>Vidutiniškai Average</b>	<b>10594</b>	<b>10.68</b>	<b>78.43</b>	<b>9.04</b>	<b>1.84</b>	<b>0.01</b>	<b>16.35</b>	<b>77.70</b>	<b>4.64</b>	<b>1.27</b>	<b>0.04</b>	<b>14.79</b>	<b>77.49</b>	<b>6.25</b>	<b>1.45</b>	<b>0.02</b>
<b>Kitų pieninių veislių Other dairy breeds</b>																
Džersių Jersey	46	50	39.13	10.87	-	-	27.78	55.56	16.67	-	-	45.05	43.96	10.99	-	-
<b>Vietinių pagerintų galvijų Native</b>																
Lietuvos baltmargių White-back	172	20.35	70.93	8.72	-	-	32.89	63.82	3.29	-	-	26.93	66.82	6.10	0.15	-
Lietuvos šėmųjų Ash-grey	239	22.59	67.36	9.21	0.84	-	21.26	69.57	8.70	0.48	-	24.49	67.65	7.29	0.57	-
Senos genotipo Lietuvos juodmargių Lithuanian B&W	237	33.33	57.38	8.86	0.42	-	38.13	57.50	3.75	0.63	-	33.72	60.89	5.05	0.34	-
Senos genotipo Lietuvos žaliųjų Lithuanian Red	14	-	85.71	7.14	7.14	-	-	100.0	-	-	-	15.38	71.79	7.69	5.13	-
<b>Vidutiniškai visų veislių Average of all breeds</b>	<b>39313</b>	<b>14.45</b>	<b>75.89</b>	<b>8.72</b>	<b>0.93</b>	<b>0.01</b>	<b>21.53</b>	<b>72.99</b>	<b>4.91</b>	<b>0.55</b>	<b>0.02</b>	<b>20.09</b>	<b>73.08</b>	<b>6.16</b>	<b>0.66</b>	<b>0.01</b>

# AB LIETUVOS VEISLININKYSTĖ

Pagrindinė veislininkystės įmonė Lietuvoje.  
Akcinė bendrovė buvo įkurta 2012 m. sausio 02 d., apjungus  
AB „Šiaulių regiono veislininkystė“ ir  
AB „Marijampolės regiono veislininkystė“.

Gyvulių augintojams tiekiamė moderniausia technologine  
linija mūsų laboratorijoje pagamintą aukštos kokybės ir iš  
daugelio užsienio šalių importuojamą veislinių bulių spermą.  
Kiaulėms apseklinti tiekiamė įvairių veislių kuilių spermą.

Mūsų specialistai konsultuoja gyvulių augintojus galvijų  
bandų genetinio gerinimo klausimais, ruošia veisimo planus  
individualius porų parinkimus. Įmonėje galima įsigyti  
visą galvijų ir kiaulių sėklinimo įrangą ir priemones.



Adresas:  
Tel./faks., el.p.

Sutkūnų k., LT-76116 Šiaulių r.  
8 41 589071, veisl@takas.lt

Telefonai:

Direktorius 8 699 27010  
Marijampolės sk. viršininkas 8 612 96421





**Mūsų patirtis - Jūsų ūkio sėkmės formulė**

- ♂ Prekiaujame bulių ir kuilių sperma
- ♀ Teikiame sėklinimo paslaugas
- ♂ Prekiaujame veisliniais galvijais
- ♀ Bandos veislinės vertės nustatymas
- ♂ Konsultuojame veislininkystės klausimais
- ♀ Prekiaujame įranga

**Lietuvos - Vokietijos UAB "Litgenas"**

Kalvarijos g. 128, LT-46403 Kaunas  
Tel. (8-37) 393 234, faks. (8-37) 393 234  
El.paštas: [litgenas@litgenas.lt](mailto:litgenas@litgenas.lt),  
[www.litgenas.lt](http://www.litgenas.lt)





# genimpėksas

nuo 1997

*Mūsų tikslas - ilgalaikis bendradarbiavimas su ūkininkais ir bendrovėmis, tampant jų partneriais, konsultantais ir pagalbininkais*

## PASLAUGOS:

- bulių spermą iš Amerikos, Vokietijos, Olandijos, Lenkijos
- bulių parinkimas panaudojant kompiuterinę WMS programą
- spermos laikymo indai
- pašarų priedai
- pagalba įsigyjant aukštos veislinės vertės gyvulius iš Olandijos, Danijos, Švedijos



Specialty Products That Optimize Genetics.



- praradus apetitą



- po apsiveršiavimo



- geram prieskrandžio darbui



- veršeliams, d. prieskrandžio vystimui



- veršeliams, nuo viduriavimo



- rehidratacijai

## BULIŲ SPERMA

## PAŠARŲ PRIEDAI



WORLD WIDE SIRES, LTD.



Accelerated Genetics®



[www.genimpeksas.lt](http://www.genimpeksas.lt)  
[www.pasaru.priedai.lt](http://www.pasaru.priedai.lt)

# LGVA

LIETUVOS GALVIJŲ  
VEISĖJŲ ASOCIACIJĄ

LITHUANIAN CATTLE BREEDERS ASSOCIATION

## TEIKIAMOS PASLAUGOS

Kilmės knygos vedimas Eksterjero vertinimas Bulių parinkimas

Prekyba galvijais Konsultacijos Seminarai



TAPK NARIU



Mes atviri visiems galvijų augintojams!



**Edvardas Gedgaudas**  
Direktorius  
Veislinių gyvulių prekyba  
8 687 34801

**Rasa Petraškienė**  
Kilmės knygos,  
DB administratorė  
8 37 393 253, 861209550  
rasa@litgenas.lt

**Vytautas Urbanavičius**  
Kordinatorius  
8 698 74 507  
vytas@litgenas.lt

**Kastytis Litvinas**  
Vet. gydytojas, konsultantas  
8 615 64200  
k.litvinas@gmail.com

**Karolina Jakučiūnaitė**  
Projektų vadybininkė  
Kelionių, renginių organizavimas  
8 682 44 678  
info@holstein.lt

Lietuvos galvijų veisėjų asociacija, Kalvarijos g. 128, LT-46403, Kaunas Tel.: 8 37 393 253, faksas: 8 37 393 234  
info@holstein.lt, www.holstein.lt

# LIETUVOS JUODMARGIŲ GALVIJŲ GERINTOJŲ ASOCIACIJA



*Kviečiame visus galvių augintojus prisijungti prie mūsų.*

*Jūsų aktyvumas, dalyvavimas LJGGA veikloje  
yra svarbus vykdant bendrą darbą.*

## ASOCIACIJOS VEIKLA

### Privalumas

- Vedame juodmargių galvių kilmės knygą;
- Rengiame Lietuvos juodmargių galvių populiacijai selekcijos programas;
- Sudarome karvių poravimo planus parenkant tinkamiausius bulius;
- Vertiname karvių eksterjerą.

### Sumanumas

- Išduodame veislinių galvių kilmės pažymėjimus;
- Konsultuojame karvių reprodukcijos klausimais (ankstyvo veršingumo nustatymas, reprodukcijos problemų diagnostika);
- Tarpininkaujame perkant ir parduodant gyvulius.

### Nauda nariams

- Organizuojame seminarus, pažintines išvykas užsienio šalyse;
- Dalyvaujame veislinių galvių parodose;
- Konsultuojame galvių veislininkystės, auginimo, šėrimo klausimais.

Trakėnų g. 14, Trakiškių k., Marijampolės r. sav. LT–68115, Lietuva

Kontaktai: +370 607 06010, +370 686 40991

[www.ljgga.lt](http://www.ljgga.lt), [juodmarge@takas.lt](mailto:juodmarge@takas.lt)

# LIETUVOS ŽALŪJŲ GALVIJŲ GERINTOJŲ ASOCIACIJA



Lietuvos žaluųjų galvių gerintojų asociacija (LŽGGA) - tai geriausiai vykdanči veislininkystės selekcijos programą asociacija.

LŽGGA yra Europos žaluųjų galvių konfederacijos narė.

LŽGGA atsovauja narių interesus įvairiose institucijose.

## ASOCIACIJOS VEIKLA

- Rengiame šios veislės galvių gerinimo selekcines programas, sudarome karvių poravimo planus.
- Tvarkome žaluųjų ir žalmargių galvių kilmės knygą ir išduodame galvių kilmės pažymėjimus.
- Konsultuojame galvių augintojus galvių auginimo ir veislininkystės klausimais.
- Vertiname karvių eksterjerą.
- Koordinuojame veislinių galvių prekybą, padedame atrinkti šios veislės telyčias importuojant iš užsienio.
- Organizuojame seminarus galvių veisimo, auginimo ir kitais klausimais, konkursus, eskursijas, dalyvaujame veislinių gyvulių parodose.

Asociacijos tarybos pirmininkas

Jonas Vytautas Lingys  
tel. 8-682 20210

Selekcijos programos vadovas

Juozas Darbutas  
tel. 8-614 39605

Kilmės knygos tvarkymo specialistas

Darius Oberauskas  
tel. 8-41 507101

Administracija

tel./faksas: 8-41 507101  
el.paštas: lzgga@takas.lt

Asociacijos adresas

Sutkūnų k., LT - 76116 Šiaulių r.

## Kontroliuojamųjų ožkų ir avių bandų produktyvumo duomenys

*Milk production data of recorded goats and sheep herds*

### Vidutinis ožkų skaičius ir jų produktyvumo dinamika

*Average number of milk-recorded goats and development of milk production*

Metai <i>Year</i>	Vidutinis kontroliuojamųjų ožkų skaičius <i>Avg. no. of goats</i>	Vidutinis produktyvumas <i>Average production</i>				
		pieno milk kg	pieno riebalų <i>fat</i>		pieno baltymų <i>protein</i>	
			%	kg	%	kg
1995–1996	298	827	4.01	33	-	-
1996–1997	478	787	3.94	31	-	-
1997–1998	524	761	4.03	31	-	-
1998–1999	510	790	4.02	32	-	-
1999–2000	521	799	4.09	33	-	-
2000–2001	574	800	3.88	31	-	-
2001–2002	652	715	3.79	27	3.25	23
2002–2003	635	703	3.97	28	3.27	23
2003–2004	551	639	4.04	26	3.25	21
2004–2005	378	762	3.65	28	3.17	24
2005–2006	367	746	3.91	29	3.17	24
2006–2007	300	728	4.31	31	3.14	23
2007–2008	231	954	4.22	40	3.34	32
2008–2009	253	850	5.35	46	3.15	27
2009–2010	245	725	4.33	31	3.19	23
2010–2011	228	762	4.40	34	3.16	24
2011–2012	232	885	4.54	40	3.02	27
2012–2013	213	867	4.14	36	3.09	27
2013–2014	178	877	4.13	36	3.09	27

### Vidutinis produktyvumas savivaldybėse

*Average production in different municipality*

Savivaldybė <i>Municipality</i>	Vidutinis kontroliuojamųjų ožkų skaičius <i>Avg. no. of goats</i>	Vidutinis produktyvumas <i>Average production</i>				
		pieno milk kg	pieno riebalų <i>fat</i>		pieno baltymų <i>protein</i>	
			%	kg	%	kg
Jonavos r.	89	574	3.92	23	3.30	19
Kauno r.	13	1264	3.96	50	2.99	38
Širvintų r.	73	1169	4.31	50	2.97	35
Švenčionių r.	2	1113	3.77	42	3.25	36
Vilniaus r.	1	928	3.64	34	2.94	27
<b>Iš viso Total</b>	178	877	4.13	36	3.09	27

**Atskirų veislių ožkų skaičius ir jų vidutinis produktyvumas***Average number and milk production per goat/year by different breeds*

Veislė <i>Breed</i>	Vidutinis kontroliuojamųjų ožkų skaičius <i>Avg. no. of goats</i>	Vidutinis produktyvumas <i>Average production</i>				
		pieno milk kg	pieno riebalų <i>fat</i>		pieno baltymų <i>protein</i>	
			%	kg	%	kg
Lietuvos vietinės <i>Lithuanian native</i>	15	510	4.00	20	3.34	17
Zaaneno <i>Saanen</i>	78	758	3.91	30	3.18	24
Čekų <i>Czech</i>	85	1052	4.29	45	3.01	32
<b>Iš viso <i>Total</i></b>	<b>178</b>	<b>877</b>	<b>4.13</b>	<b>36</b>	<b>3.09</b>	<b>27</b>

Lietuvoje veisiamos Lietuvos vietinių (LV), Zaaneno (Z), Vokietijos baltųjų (VB), margųjų (VM), Togenburgo (T), rusų baltųjų (RB), čekų baltųjų (Č), Latvijos vietinių (LA), Alpių (A) veislių ožkos.

Ožkų sisteminga apskaita ir produktyvumo kontrolė Lietuvoje pradėta 1992 metais. Svarbiausias vaidmuo gerinant vietines ožkas tenka bandoms, kontroliuojančioms ožkų produktyvumą. Įkurta Lietuvos ožkų augintojų asociacija. Svarbiausi asociacijos tikslai: gerinti Lietuvos vietinės veislės ožkas, didinti jų pieningumą, baltymingumą ir pieno riebumą, koordinuoti veislinio ožkų prieauglio platinimą, rengti ožkų gerinimo programas ir jas įgyvendinti, organizuoti seminarus, konsultacijas ir parodas.



**Produktyviausios ožkos**  
(pagal pieno riebalų ir baltymų sumą)  
*Productivity of goats (by fat and protein yield)*

Laikytojas <i>Owner</i>	Savivaldybė <i>Municipality</i>	Veislė <i>Breed</i>	Ožkos numeris <i>Reg. no. of goat</i>	Laktacijos Nr. <i>No. of lactation</i>	Produktyvumas <i>Productivity</i>					
					pieno milk kg	pieno riebalų <i>fat</i>		pieno baltymų <i>protein</i>		pieno riebalų ir baltymų suma <i>F+P</i>
						%	kg	%	kg	
L.Liutkevičienė	Kauno r.	Z	00178880	3	1498	4.41	66	2.91	44	110
L.Liutkevičienė	Kauno r.	Z	00207609	3	1357	4.42	60	2.92	40	100
A.D.Ėmužytė	Širvintų r.	Č	00186571	3	1177	5.40	64	3.07	36	100
L.Liutkevičienė	Kauno r.	Z	01098352	2	1356	3.43	47	3.47	47	94
L.Liutkevičienė	Kauno r.	Z	01267628	2	1306	3.79	50	3.33	44	94
L.Liutkevičienė	Kauno r.	Z	00135337	6	1202	4.65	56	3.11	37	93
L.Liutkevičienė	Kauno r.	Z	00219488	2	1349	3.83	52	2.94	40	92
A.D.Ėmužytė	Širvintų r.	Č	00186570	3	1141	4.79	55	3.12	36	91
L.Liutkevičienė	Kauno r.	Z	00159428	4	1516	3.18	48	2.72	41	89
A.D.Ėmužytė	Širvintų r.	Č	00094720	9	1039	5.42	56	2.95	31	87
L.Liutkevičienė	Kauno r.	Z	00135321	6	1142	4.66	53	2.84	32	85
A.D.Ėmužytė	Širvintų r.	Č	00094879	8	1018	5.37	55	2.96	30	85
M.Jankauskienė	Švenčionių r.	Z	00207638	2	1262	3.49	44	3.16	40	84
L.Liutkevičienė	Kauno r.	Z	00135326	7	1394	3.24	45	2.65	37	82
A.D.Ėmužytė	Širvintų r.	Č	00186564	3	1161	4.25	49	2.83	33	82
L.Liutkevičienė	Kauno r.	Z	00135323	6	1171	4.05	47	2.87	34	81
L.Liutkevičienė	Kauno r.	Z	00207603	3	1317	3.38	45	2.73	36	81
A.D.Ėmužytė	Širvintų r.	Č	00186579	3	1131	4.13	47	2.90	33	80
A.D.Ėmužytė	Širvintų r.	Č	00186589	3	1088	4.06	44	2.80	31	75
A.D.Ėmužytė	Širvintų r.	Č	00186591	4	1077	4.07	44	2.91	31	75
A.D.Ėmužytė	Širvintų r.	Č	00094708	9	1079	3.86	42	2.97	32	74
A.D.Ėmužytė	Širvintų r.	Č	00186576	3	1061	4.01	43	2.82	30	73
A.D.Ėmužytė	Širvintų r.	Č	00186594	3	1058	4.00	42	2.97	31	73
A.D.Ėmužytė	Širvintų r.	Č	00094709	9	1049	4.00	42	2.86	30	72
A.D.Ėmužytė	Širvintų r.	Č	00186600	3	1086	3.57	39	2.92	32	71
A.D.Ėmužytė	Širvintų r.	Č	00094865	9	1024	3.72	38	3.04	31	69
A.D.Ėmužytė	Širvintų r.	Č	00094852	6	1007	3.68	37	2.93	30	67
A.D.Ėmužytė	Širvintų r.	Č	00205503	1	773	5.39	42	3.25	25	67
A.D.Ėmužytė	Širvintų r.	Č	00205508	1	718	5.53	40	3.06	22	62
A.D.Ėmužytė	Širvintų r.	Č	00205505	1	767	4.30	33	3.23	25	58
A.D.Ėmužytė	Širvintų r.	Č	00205516	1	767	4.69	36	2.89	22	58
A.D.Ėmužytė	Širvintų r.	Č	00210141	1	738	5.05	37	2.82	21	58
A.D.Ėmužytė	Širvintų r.	Č	00210142	1	704	5.18	37	2.94	21	58
A.D.Ėmužytė	Širvintų r.	Č	00210157	1	730	4.95	36	2.96	22	58
S. Ambroziene	Jonavos r.	Z	00107300	7	724	4.61	33	3.26	24	57
S. Ambroziene	Jonavos r.	Z	00225583	3	740	4.38	32	3.35	25	57
A.D.Ėmužytė	Širvintų r.	Č	00205497	1	749	4.65	35	2.88	22	57
A.D.Ėmužytė	Širvintų r.	Č	00205502	1	746	4.58	34	3.08	23	57
A.D.Ėmužytė	Širvintų r.	Č	00205515	1	744	4.66	35	2.96	22	57
A.D.Ėmužytė	Širvintų r.	Č	00205517	1	759	4.47	34	2.96	23	57
A.D.Ėmužytė	Širvintų r.	Č	00210121	1	732	4.86	36	2.91	21	57
A.D.Ėmužytė	Širvintų r.	Č	00210147	1	755	4.58	35	2.87	22	57
S. Ambroziene	Jonavos r.	Z	00107307	7	773	3.86	30	3.32	26	56
A.D.Ėmužytė	Širvintų r.	Č	00205486	1	761	4.28	33	2.96	23	56
A.D.Ėmužytė	Širvintų r.	Č	00205491	1	784	3.92	31	3.18	25	56
A.D.Ėmužytė	Širvintų r.	Č	00205492	1	779	4.31	34	2.85	22	56
A.D.Ėmužytė	Širvintų r.	Z	00205507	1	739	4.55	34	3.02	22	56
A.D.Ėmužytė	Širvintų r.	Č	00210158	1	727	4.76	35	2.93	21	56
A.D.Ėmužytė	Širvintų r.	Č	00210159	1	730	4.66	34	2.99	22	56
A.D.Ėmužytė	Širvintų r.	Č	00273007	1	808	3.94	32	2.93	24	56
A.D.Ėmužytė	Širvintų r.	Č	00273008	1	695	4.99	35	2.96	21	56
A.D.Ėmužytė	Širvintų r.	Č	00273019	1	743	4.68	35	2.89	22	56
S. Ambroziene	Jonavos r.	LV	00078909	8	639	4.96	32	3.65	23	55

Laikytojas Owner	Savivaldybė Municipality	Veislė Breed	Ožkos numeris Reg. no. of goat	Laktacijos Nr. No. of lactation	Produktyvumas Productivity					
					pieno milk kg	pieno riebalų fat		pieno baltymų protein		pieno riebalų ir baltymų suma kg F+P
						%	kg	%	kg	
A.D.Ėmužytė	Širvintų r.	Z	00205481	1	806	3.87	31	2.92	24	55
A.D.Ėmužytė	Širvintų r.	Č	00205488	1	776	4.06	32	2.98	23	55
A.D.Ėmužytė	Širvintų r.	Č	00205490	1	785	4.13	32	2.88	23	55
A.D.Ėmužytė	Širvintų r.	Č	00205495	1	786	4.16	33	2.84	22	55
A.D.Ėmužytė	Širvintų r.	Č	00205513	1	726	4.53	33	3.04	22	55
A.D.Ėmužytė	Širvintų r.	Č	00205518	1	748	4.44	33	2.90	22	55
A.D.Ėmužytė	Širvintų r.	Č	00210148	1	750	4.49	34	2.85	21	55
A.D.Ėmužytė	Širvintų r.	Č	00210154	1	763	4.29	33	2.94	22	55
A.D.Ėmužytė	Širvintų r.	Č	00273011	1	728	4.51	33	2.98	22	55
A.D.Ėmužytė	Širvintų r.	Č	00273021	1	752	4.40	33	2.90	22	55
A.D.Ėmužytė	Širvintų r.	Z	00205500	1	736	4.39	32	2.95	22	54
A.D.Ėmužytė	Širvintų r.	Č	00205506	1	740	4.31	32	2.93	22	54
A.D.Ėmužytė	Širvintų r.	Č	00205519	1	731	4.46	33	2.86	21	54
A.D.Ėmužytė	Širvintų r.	Č	00210155	1	734	4.39	32	2.94	22	54
A.D.Ėmužytė	Širvintų r.	Č	00222403	1	783	3.95	31	2.95	23	54
A.D.Ėmužytė	Širvintų r.	Č	00222412	1	757	4.17	32	2.96	22	54
A.D.Ėmužytė	Širvintų r.	Č	00272886	1	779	3.98	31	2.98	23	54
A.D.Ėmužytė	Širvintų r.	Č	00273028	1	707	4.55	32	3.13	22	54
M.Jankauskienė	Švenčionių r.	Z	00271787	1	733	3.97	29	3.23	24	53
S. Ambroziene	Jonavos r.	Z	00107448	7	691	4.07	28	3.55	25	53
A.D.Ėmužytė	Širvintų r.	Z	00205483	1	826	3.50	29	2.93	24	53
A.D.Ėmužytė	Širvintų r.	Č	00205520	1	719	4.41	32	2.93	21	53
A.D.Ėmužytė	Širvintų r.	Č	00210140	1	703	4.69	33	2.80	20	53
A.D.Ėmužytė	Širvintų r.	Č	00210156	1	699	4.56	32	2.98	21	53
A.D.Ėmužytė	Širvintų r.	Č	00222438	1	751	3.97	30	3.00	23	53
A.D.Ėmužytė	Širvintų r.	Č	00273001	1	794	3.74	30	2.93	23	53
A.D.Ėmužytė	Širvintų r.	Č	00273009	1	734	4.28	31	2.98	22	53
A.D.Ėmužytė	Širvintų r.	Č	00273013	1	751	3.93	30	3.02	23	53
A.D.Ėmužytė	Širvintų r.	Č	00273016	1	700	4.60	32	3.03	21	53
A.D.Ėmužytė	Širvintų r.	Č	00273026	1	730	4.22	31	3.01	22	53
S. Ambroziene	Jonavos r.	Z	00107211	7	682	4.09	28	3.53	24	52
S. Ambroziene	Jonavos r.	Z	00225610	1	624	4.84	30	3.57	22	52
A.D.Ėmužytė	Širvintų r.	Č	00205499	1	731	4.27	31	2.90	21	52
A.D.Ėmužytė	Širvintų r.	Č	00205501	1	730	4.12	30	3.01	22	52
A.D.Ėmužytė	Širvintų r.	Č	00205509	1	739	4.09	30	2.98	22	52
A.D.Ėmužytė	Širvintų r.	Č	00210123	1	723	4.27	31	2.90	21	52
A.D.Ėmužytė	Širvintų r.	Č	00210138	1	734	4.17	31	2.86	21	52
A.D.Ėmužytė	Širvintų r.	Č	00210160	1	703	4.34	31	2.96	21	52
A.D.Ėmužytė	Širvintų r.	Č	00273017	1	723	4.26	31	2.92	21	52
A.D.Ėmužytė	Širvintų r.	Č	00273024	1	741	4.10	30	2.97	22	52
S. Ambroziene	Jonavos r.	Z	00107451	6	603	5.22	32	3.15	19	51
A.D.Ėmužytė	Širvintų r.	Č	00205489	1	783	3.55	28	2.96	23	51
A.D.Ėmužytė	Širvintų r.	Č	00205493	1	730	4.12	30	2.89	21	51
A.D.Ėmužytė	Širvintų r.	Z	00205496	1	755	3.89	29	2.94	22	51
A.D.Ėmužytė	Širvintų r.	Č	00205512	1	730	4.03	29	3.03	22	51
A.D.Ėmužytė	Širvintų r.	Č	00210122	1	722	4.17	30	2.92	21	51
A.D.Ėmužytė	Širvintų r.	Č	00273012	1	731	3.83	28	3.13	23	51
A.D.Ėmužytė	Širvintų r.	Č	00273023	1	726	4.15	30	2.95	21	51
A.D.Ėmužytė	Širvintų r.	Č	00273029	1	725	3.89	28	3.10	23	51
A.D.Ėmužytė	Širvintų r.	Č	00273031	1	700	4.31	30	2.99	21	51
A.D.Ėmužytė	Širvintų r.	Č	00205485	1	774	3.42	27	2.98	23	50
A.D.Ėmužytė	Širvintų r.	Č	00210127	1	694	4.34	30	2.87	20	50
A.D.Ėmužytė	Širvintų r.	Č	00210152	1	754	3.74	28	2.94	22	50
A.D.Ėmužytė	Širvintų r.	Č	00210153	1	729	3.79	28	3.03	22	50
A.D.Ėmužytė	Širvintų r.	Č	00222404	1	798	3.33	27	2.88	23	50
A.D.Ėmužytė	Širvintų r.	Č	00222407	1	777	3.46	27	2.91	23	50
A.D.Ėmužytė	Širvintų r.	Č	00273010	1	720	3.94	28	3.04	22	50
A.D.Ėmužytė	Širvintų r.	Č	00273014	1	715	3.97	29	2.99	21	50



**Geriausios ožkų bandos (pagal riebalų ir baltymų sumą)***Best herds of goats by fat and protein yield*

Eil. Nr.	Laikytojas Owner	Savivaldybė Municipality	Vidutinis produktyvumas Average productivity							Kontroliuojamų ožkų skaičius No. of recorded goats
			ožkų sk. no. of goats	pieno milk kg	pieno riebalų fat		pieno baltymų protein		pieno riebalų ir baltymų suma F+P kg	
					%	kg	%	kg		
1	A.D. Ėmužytė	Širvintų r.	73	1169	4.31	50	2.97	35	85	100
2	S. Ambrozienė	Jonavos r.	89	574	3.92	23	3.30	19	42	82
3	L.J. Liutkevičienė	Kauno r.	13	1264	3.96	50	2.99	38	88	12
4	M. Jankauskienė	Švenčionių r.	2	1113	3.77	42	3.25	36	78	3
5	I.Juodagalvienė	Vilniaus r.	1	928	3.64	34	2.94	27	61	1

**Geriausios avių bandos (pagal riebalų ir baltymų sumą)***Best herds of dairy sheep by fat and protein yield*

Eil. Nr.	Laikytojas Owner	Savivaldybė Municipality	Vidutinis produktyvumas Average productivity							Kontroliuojamų avių skaičius No. of recorded sheep
			avių sk. no. of sheep	pieno milk kg	pieno riebalų fat		pieno baltymų protein		pieno riebalų ir baltymų suma F+P kg	
					%	kg	%	kg		
1	K.J. Milišiūnai	Biržų r.	29	285	6.22	18	4.72	14	32	26
2	G. Prakupavičius	Molėtų r.	124	298	6.80	20	5.06	15	35	135
3	M. Jankauskienė	Švenčionių r.	1	487	6.51	32	4.90	24	56	1



**Kontroliuojamųjų avių produktyvumas**  
*Productivity of sheep*

Laikytojas <i>Owner</i>	Savivaldybė <i>Municipality</i>	Avies numeris <i>Reg. No. of sheep</i>	Veislė <i>Breed</i>	Laktacijos duomenys <i>Lactation data</i>				Metinis produktyvumas <i>Annual productivity</i>							
				laktacijos Nr. <i>No. of lactation</i>	dienių skaičius <i>No. of days</i>	pieno riebalų <i>fat</i>		pieno baltymų <i>protein</i>		pieno <i>milk</i>	pieno riebalų <i>fat</i>		pieno baltymų <i>protein</i>		pieno riebalų ir baltymų suma <i>F+P kg</i>
						%	kg	%	kg		%	kg	%	kg	
G. Prapakavičius	Molėtų r.	58620502	LC	2	190	11.19	36	5.63	18	318	11.19	36	5.63	18	54
G. Prapakavičius	Molėtų r.	58620515	LC	2	223	5.71	25	5.33	24	441	5.71	25	5.33	24	49
G. Prapakavičius	Molėtų r.	75820556	LC	2	183	6.98	25	5.93	21	364	7.03	26	5.96	22	48
G. Prapakavičius	Molėtų r.	75820637	LC	2	186	8.99	26	6.48	19	287	8.99	26	6.48	19	45
G. Prapakavičius	Molėtų r.	02820560	LC	2	188	6.50	24	6.50	19	380	6.50	25	5.08	19	44
G. Prapakavičius	Molėtų r.	38420452	LC	2	194	6.93	24	5.01	17	354	6.98	25	5.11	18	43
G. Prapakavičius	Molėtų r.	79320675	LC	2	193	7.73	25	5.55	18	326	7.79	25	5.64	18	43
K. Milišūniene	Biržų r.	00228024	OS	2	231	6.38	24	4.83	18	377	6.39	24	4.83	18	42
G. Prapakavičius	Molėtų r.	19820698	LC	2	184	7.03	25	4.73	17	353	7.03	25	4.73	17	42
G. Prapakavičius	Molėtų r.	24320310	LC	1	177	6.98	24	5.37	18	341	6.98	24	5.37	18	42
G. Prapakavičius	Molėtų r.	50020394	LC	2	179	7.03	22	5.29	18	330	7.03	23	5.67	19	42
G. Prapakavičius	Molėtų r.	75820578	LC	2	193	7.94	25	5.23	16	315	7.94	25	5.24	17	42
G. Prapakavičius	Molėtų r.	75820669	LC	2	191	7.24	24	5.12	17	337	7.24	24	5.16	17	41
G. Prapakavičius	Molėtų r.	36120445	LC	2	183	7.81	24	5.13	16	306	7.81	24	5.13	16	40
G. Prapakavičius	Molėtų r.	64920471	LC	2	170	9.32	25	5.45	15	266	9.32	25	5.45	15	40
G. Prapakavičius	Molėtų r.	00169026	OS	4	249	6.72	21	4.69	15	330	6.91	23	4.85	16	39
G. Prapakavičius	Molėtų r.	02820641	LC	2	211	6.28	22	4.61	16	353	6.35	22	4.70	17	39
G. Prapakavičius	Molėtų r.	19820802	LC	2	172	7.16	22	4.92	15	315	7.27	22	5.05	16	39
G. Prapakavičius	Molėtų r.	24320326	LC	2	190	7.67	21	5.91	17	290	7.66	22	5.93	17	39
G. Prapakavičius	Molėtų r.	34520423	LC	2	190	7.18	22	5.54	17	305	7.18	22	5.54	17	39
G. Prapakavičius	Molėtų r.	58620541	LC	2	188	6.76	21	5.75	18	315	6.76	21	5.75	18	39
G. Prapakavičius	Molėtų r.	64920420	LC	2	191	7.18	22	4.92	15	320	7.16	23	5.00	16	39
G. Prapakavičius	Molėtų r.	74020482	LC	2	192	7.08	20	6.14	17	292	7.09	21	6.27	18	39
G. Prapakavičius	Molėtų r.	75820588	LC	2	227	6.96	23	4.94	16	322	7.14	23	4.94	16	39
G. Prapakavičius	Molėtų r.	79320673	LC	2	195	6.96	21	4.82	15	321	7.13	23	5.11	16	39
G. Prapakavičius	Molėtų r.	79320674	LC	2	176	6.9	20	6.10	18	302	6.79	21	6.09	18	39
G. Prapakavičius	Molėtų r.	79320685	LC	2	180	6.15	22	4.67	16	361	6.15	22	4.74	17	39
J. Milišūnas	Biržų r.	00228003	OS	2	234	6.93	23	4.50	15	334	6.92	23	4.52	15	38
G. Prapakavičius	Molėtų r.	00297939	LC	1	150	8.05	22	5.99	16	267	8.05	22	5.99	16	38
G. Prapakavičius	Molėtų r.	02820545	LC	2	186	5.77	21	4.57	16	360	5.78	21	4.61	17	38
G. Prapakavičius	Molėtų r.	79320694	LC	2	181	6.66	21	4.74	15	321	6.73	22	4.89	16	38
G. Prapakavičius	Molėtų r.	00169032	OS	3	232	5.00	19	4.66	18	379	4.99	19	4.64	18	37
J. Milišūnas	Biržų r.	10248181	OS	5	224	6.04	18	4.50	13	321	6.39	21	4.83	16	37
K. Milišūniene	Biržų r.	00169034	OS	3	230	6.53	20	4.79	15	317	6.75	21	4.98	16	37
G. Prapakavičius	Molėtų r.	38420539	LC	1	187	7.59	22	5.09	15	291	7.59	22	5.09	15	37
G. Prapakavičius	Molėtų r.	50020221	LC	2	175	7.58	22	5.23	15	285	7.54	22	5.23	15	37
G. Prapakavičius	Molėtų r.	50020415	LC	2	179	6.98	21	5.11	16	305	6.98	21	5.11	16	37
G. Prapakavičius	Molėtų r.	63420665	LC	2	181	6.46	20	4.76	15	322	6.52	21	4.84	16	37
G. Prapakavičius	Molėtų r.	64920454	LC	2	191	6.96	20	5.78	17	289	6.96	20	5.78	17	37
G. Prapakavičius	Molėtų r.	75820569	LC	2	193	6.99	20	4.64	13	307	7.17	22	4.95	15	37
G. Prapakavičius	Molėtų r.	93020355	LC	2	178	7.24	22	4.55	14	307	7.33	23	4.66	14	37
J. Milišūnas	Biržų r.	00228019	OS	2	243	6.78	21	4.69	14	311	6.78	21	4.69	15	36

Laikytojas Owner	Savivaldybė Municipality	Avies numeris Reg. No. of sheep	Veislė Breed	Laktacijos duomenys Lactation data				Metinis produktyvumas Annual productivity							
				laktacijos Nr. No. of lactation	dienų skaičius No. of days	pieno riebalų fat		pieno baltymų protein		pieno milk kg	pieno riebalų fat		pieno baltymų protein		pieno riebalų ir baltymų suma F+P kg
						%	kg	%	kg		%	kg	%	kg	
K. Milišūniėnė	Biržų r.	00169034	OS	3	230	6.53	20	4.79	15	317	6.75	21	4.98	16	37
G. Prakapavičius	Molėtų r.	38420539	LC	1	187	7.59	22	5.09	15	291	7.59	22	5.09	15	37
G. Prakapavičius	Molėtų r.	50020221	LC	2	175	7.54	22	5.23	15	285	7.54	22	5.23	15	37
G. Prakapavičius	Molėtų r.	50020415	LC	2	179	6.98	21	5.11	16	305	6.98	21	5.11	16	37
G. Prakapavičius	Molėtų r.	63420665	LC	2	181	6.46	20	4.76	15	322	6.52	21	4.84	16	37
G. Prakapavičius	Molėtų r.	64920454	LC	2	191	6.99	20	5.78	17	289	6.96	20	5.78	17	37
G. Prakapavičius	Molėtų r.	75820569	LC	2	193	6.99	20	4.64	13	307	7.17	22	4.95	15	37
G. Prakapavičius	Molėtų r.	93020355	LC	2	178	7.24	22	4.55	14	307	7.33	23	4.66	14	37
J. Milišūnė	Biržų r.	00228019	OS	2	243	6.78	21	4.69	14	311	6.78	21	4.69	15	36
K. Milišūniėnė	Biržų r.	00211110	OS	2	231	6.57	21	4.58	15	321	6.57	21	4.58	15	36
M. Jankauskienė	Švenčionių r.	13730008	OS	1	166	6.51	22	4.90	16	335	6.51	22	4.90	14	36
G. Prakapavičius	Molėtų r.	24320362	LC	2	183	6.43	19	5.78	17	294	6.43	19	5.78	17	36
G. Prakapavičius	Molėtų r.	33320680	LC	1	192	7.68	21	5.25	15	276	7.68	21	5.25	15	36
G. Prakapavičius	Molėtų r.	50020164	LC	2	194	7.51	21	5.27	15	282	7.55	21	5.32	15	36
G. Prakapavičius	Molėtų r.	58620538	LC	1	186	5.17	17	5.98	19	323	5.17	17	5.98	19	36
G. Prakapavičius	Molėtų r.	75820663	LC	2	182	7.01	19	5.53	15	276	7.10	20	5.69	16	36
G. Prakapavičius	Molėtų r.	79320737	LC	2	177	7.20	20	4.84	14	291	7.32	21	4.98	15	36
K. Milišūniėnė	Biržų r.	00228035	OS	1	229	6.51	21	4.38	14	324	6.51	21	4.38	14	35
G. Prakapavičius	Molėtų r.	00297928	LC	1	161	7.61	21	5.18	14	276	7.61	21	5.18	14	35
G. Prakapavičius	Molėtų r.	00297986	LC	1	154	8.38	22	5.15	13	260	8.38	22	5.15	13	35
G. Prakapavičius	Molėtų r.	02820624	LC	1	179	6.59	20	5.00	15	302	6.59	20	5.00	15	35
G. Prakapavičius	Molėtų r.	19820826	LC	2	186	6.23	18	6.01	17	281	6.23	18	6.01	17	35
G. Prakapavičius	Molėtų r.	34520405	LC	2	183	6.83	20	4.95	14	292	6.85	20	5.00	15	35
G. Prakapavičius	Molėtų r.	36120443	LC	2	183	6.91	19	4.94	13	283	7.00	20	5.05	14	35
G. Prakapavičius	Molėtų r.	64920423	LC	2	224	6.18	19	5.29	16	306	6.18	19	5.29	16	35
G. Prakapavičius	Molėtų r.	74020379	LC	2	180	6.80	19	5.60	16	284	6.80	19	5.60	16	35
G. Prakapavičius	Molėtų r.	75820584	LC	2	182	5.79	18	4.87	15	327	5.84	19	4.95	16	35

Veislių sutrumpinimų paaiškinimas: OS – Ostfryzai *Ostfriesian*; LC – *Lacaune*



**Valstybinė gyvulių veislininkystės priežiūros tarnyba  
prie Žemės ūkio ministerijos**

Gedimino pr. 19, 01103 Vilnius-25; tel.: 85 239 1295;  
faks.: 85 239 1294 ; el.paštas: veislininkyste@zum.lt

Pareigos	Vardas pavardė	Kabinetas	Miesto telefonas	El.paštas
Viršininkas	Vilius Rekštys	417	85 239 1292	vilius.rekstys@zum.lt
Viršininko pavaduotojas	Marius Tendzegolskis	419	85 239 1296	marius.tendzegolskis@zum.lt
Vyriausiasis patarėjas	Arūnas Jurgaitis	403	85 239 1297	arunas.jurgaitis@zum.lt
Galvijininkystės skyriaus vedėja	Dalia Laureckaitė-Tumelienė	418	85 239 8487	dalia.laureckaite@zum.lt
Arklininkystės skyriaus vedėjas, pavaduoja Avių, kailinių žvėrelių, bičių ir kitų gyvūnų rūšių skyriaus vedėją	Juozas Barisevičius	419	85 239 1286	juozas.barisevicius@zum.lt
Kiaulininkystės skyriaus vedėja	Birutė Boveinienė	419	85 239 1291	birute.boveiniene@zum.lt
Reprodukcijos ir Tarptautinių santykių koordinavimo skyriaus vedėjas	Jonas Jacunskas	418	85 239 1293	jonas.jacunskas@zum.lt
Teisės ir personalo skyriaus vedėja	Rasa Tašlinskienė	418	85 239 1299	rasa.taslinskiene@zum.lt
Teisės ir personalo skyriaus vyriausiasis specialistas	Andžej Radivonik	420	85 239 1288	andzej.radivonik@zum.lt
Teisės ir personalo skyriaus vyriausioji specialistė	Laura Samuolienė	420	85 239 1295	laura.samuoliene@zum.lt
Apskaitos ir finansų skyriaus vedėja	Jolita Jurkštienė	404	85 239 1287	jolita.jurkstiene@zum.lt
Apskaitos ir finansų skyriaus vyriausioji specialistė	Laima Urbonienė	404	85 239 1300	laima.urboniene@zum.lt

**Valstybinės gyvulių veislininkystės priežiūros tarnybos prie ŽŪM***Vyriausieji specialistai - valstybiniai veislininkystės inspektoriai regionuose*

Regionas	Vyriausiasis specialistas-valstybinis veislininkystės inspektorius	Adresas	Telefonai: darbo ir mobilus	Elektroninio pašto adresas
Anykščių–Utenos–Zarasų	Juozas Juknius	J. Biliūno g. 28, 29117 Anykščiai	8 616 06303	juozas.juknius@veislininkyste.lt
Biržų–Rokiškio–Kupiškio	Pavadoja: Ina Šarkaniene Juozas Juknius	Rotušės g. 19-1, 41138 Biržai	8 616 06318 8 616 06303	ina.sarkaniene@veislininkyste.lt juozas.juknius@veislininkyste.lt
Joniškio–Akmenės	Danutė Mačiulienė	Livonijos g. 7, 84123 Joniškis	8 616 06306	danute.maciuliene@veislininkyste.lt
Kaišiadorių–Prienų–Trakų–Birštono–Elektrėnų	Virginija Ramanauskienė	Kauno g. 2-32, 59147 Prienai	8 616 06308	virginar@gmail.com virginija.ramanauskiene@veislininkyste.lt
Kelmės–Šiaulių	Jonas Rakauskis	Vytauto Didžiojo g. 86, 86001 Kelmė	8 616 06309	jonas.rakauskis@veislininkyste.lt
Kėdainių–Kauno	Inga Šimkuvienė	Radvilų g. 11, 57254 Kėdainiai	8 616 06310	inga.simkuviene@veislininkyste.lt
Kretingos–Skuodo	Adelija Domarkienė	J.K.Chodkevičiaus g. 10-409, 97130 Kretinga	8 616 06312	adelija.domarkiene@veislininkyste.lt
Lazdijų–Marijampolės–Kalvarijos	Ilona Kauzonienė	Vilniaus g. 1-416, 67128 Lazdijai	8 616 06314	i.kauzoniene@gmail.com ilona.kauzoniene@veislininkyste.lt
Pasvalio–Panevėžio	Ina Šarkaniene	Vytauto Didžiojo g. 8, 39149 Pasvalys	8 616 06318	ina.sarkaniene@veislininkyste.lt
Plungės–Telšių–Mažeikių	Aldona Šetkauskienė	Telšių g. 3, 90162 Plungė	8 616 06319	aldona.setkauskiene@veislininkyste.lt
Radviliškio–Pakruojo	Emlina Wiggins	Laisvės alėja 18, Šeduva, 82007 Radviliškio raj.	8 616 06321	emlina.wiggins@veislininkyste.lt
Raseinių–Jurbarko	Vida Šimulynienė	Maironio g. 5-3, 60150 Raseiniai	8 616 06322	vida.simulyniene@veislininkyste.lt
Šilalės–Rietavo	Albina Melinauskienė	Vasario 16-osios g. 14, 75001 Šilalė	8 616 06327	albina.melinauskiene@veislininkyste.lt
Šilutės–Klaipėdos	Stanislava Juzefa Zdanavičienė	Lietuvininkų g. 10, 99185 Šilutė	8 616 06328	stanislava.zdanaviciene@veislininkyste.lt
Širvintų–Molėtų	Laima Dorofejevaitė	Vilniaus g. 86, 19120 Širvintos	8 616 06329	laima.dorofejavaite@veislininkyste.lt
Tauragės–Pagėgių	Aldona Žiauberienė	V. Kudirkos 9, 72217 Tauragė	8 616 06330	aldona.ziauberiene@veislininkyste.lt
Ukmergės–Jonavos	Vytautas Buteikis	Kauno g. 16a, 20114 Ukmergė	8 698 06748	vytautas.buteikis@veislininkyste.lt
Varėnos–Alytaus–Šalčininkų–Druskininkų	Algirdas Sviklas	Savanorių g. 2, 65205 Varėna	8 616 06335	algirdas.sviklas@veislininkyste.lt
Vilkaviškio–Šakių–Kazlų Rūdos	Antanas Šimanauskas	J.Basanavičiaus g. 9, 70101 Vilkaviškis	8 616 06336	antanas.simanauskas@veislininkyste.lt
Vilniaus–Švenčionių–Ignalinos–Visagino	Irena Volkova	Rudaminos g. 1A, Skaidiškės, 13275 Vilniaus r.	8 616 06337	irena.volkova@veislininkyste.lt

## Veislininkystės įmonės

Įstaigos pavadinimas	Adresas	Vadovas	Telefonai	Faksas	El.paštas, internetinės svetainės adresas
AB „Lietuvos veislininkystė“	Sutkūnų k. 76116 Šiaulių r.	Direktorius Gediminas Valiulis	8 41507101 8 69927010	8 41507101	veisl@takas.lt www.veislita.lt
UAB „Litgenas“	Kalvarijos g. 128 46403 Kaunas	Direktorius Gintaras Kascėnas	8 69874503 8 37393253	8 37393234	litgenas@litgenas.lt www.litgenas.lt
UAB „Genimpeksas“	Maironio 26-1 Baisogala 82322 Radviliškio r.	Direktorius Jonas Kutra	8 68756651 8 65096367	8 42265195	genimpeksas@gmail.com www.genimpeksas.lt
UAB „ProGenus“	Neries krantinė 16 48402 Kaunas	Direktorius Peter Doubravsky	8 61649509	8 37260946	info@progenus.lt
UAB „Agrogenetika“	Ežero g. 3 Šakių k. 68115 Kauno r.	Direktorius Giedrius Sauliūnas	8 69969096	8 37366383	giedriuss@agrogenetika.lt www.agrogenetika.lt
UAB „Gameta“	Alytaus g.12 Babtų sen. 54330 Kauno r.	Direktorius Donata Uchackienė	8 68699762	8 37260946	info@gameta.lt
UAB „Šilutės veislininkystė“	Armalėnų k. 99156 Šilutės r.	Direktorius Šarūnas Nenartavičius	8 44175030 8 68236502	8 44175030	silutes.veislininkyste@gmail.com
UAB „Gyvulių produktyvumo kontrolė“	V. Kudirkos g. 18-2 03105 Vilnius	Direktorius Alfредas Astikas	8 52613851	8 52624937	alfredas@gpk.lt www.gpk.lt
VĮ „Pieno tyrimai“	Radvilų Dvaro g. 31 48331 Kaunas	Direktorius Saulius Savickis	8 37361181 8 80055545	8 37361312	sekretore@pieno-tyrimai.lt www.pieno-tyrimai.lt
UAB „Lietuvos žirgynas“	Žirgų g. 12 Riešė 14265 Vilniaus r.	Direktorius Žilvinas Tomas Badikonis	8 61002810	8 52469091	info@lietuvoszirgynas.lt www.lietuvoszirgynas.lt
UAB „Lietuvos žirgynas“ skyrius Vilniaus žirgynas	Žirgų g. 12 Riešė 14265 Vilniaus r.	Vedėjas Germanas Antanaitis	8 61002640	8 52469091	vzirgynas@zebra.lt www.vilniauszirgynas.lt
UAB „Lietuvos žirgynas“ skyrius Sartų žirgynas	Didžiadvorio k. Dusetų pšt. 32300 Zarasų r.	Vedėjas Kęstutis Svilas	8 69988972	8 38556505	kestutis.svilas@lietuvoszirgynas.lt
UAB „Lietuvos žirgynas“ filialas Nemuno žirgynas	Šilgalių k. Stoniškių pšt. Pagėgių sen. 99307 Tauragės r.	Vedėja Lina Karnauskienė	8 65570902	8 44141122	lina.karnauskiene@lietuvoszirgynas.lt
AB „Kiaulių veislininkystė“	Jadvimpolio k. Baisogalos sen. 82328 Radviliškio r.	Direktorius Stanislovas Rimkevičius	8 42260512	8 42260513	kiauliuveisl@zebra.lt
UAB „Šeduvos avininkystė“	Pavartyčių k. Šeduva 82215 Radviliškio r.	Direktorius Rimantas Kairys	8 68786775 8 44244724	8 44244703	seduvos.avysl@gmail.com www.seduvosavys.lt

## Pripažintos veislininkystės institucijos

Ištaigos pavadinimas	Adresas	Vadovas	Telefonai	Faksas	El.paštas, internetinės svetainės adresas
Lietuvos juodmargių galvijų gerintojų asociacija	Trakėnų 14 Trakiškių k. 68115 Marijampolės sav.	Pirmininkas Virgilijus Urbonavičius	8 60706010		ljggasociacija@gmail.com juodmarge@takas.lt
Lietuvos žaliųjų galvijų augintojų asociacija	Sutkūnų k. 76116 Šiaulių r.	Tarybos pirmininkas Jonas Lingys	8 41507101 8 68220210	8 41507101	lzgga@takas.lt
Lietuvos galvijų veisėjų asociacija	Kalvarijos g. 128 46403 Kaunas	Direktorius Edvardas Gedgaudas	8 37393253 8 68734801	8 37393234	edvardasg@litgenas.lt info@holstein.lt www.holstein.lt
Lietuvos nykstančių ūkinių gyvūnų augintojų asociacija	R. Žebenkos g. 12 Baisogala 82317 Radviliškio r.	Vadovas Rūta Šveistienė	8 61214095	-	ukiniai.gyvunai@gmail.com ruta@lgi.lt
Lietuvos mėsinčių galvijų augintojų ir gerintojų asociacija	K. Donelaičio g. 2 44213 Kaunas	Direktorius Darius Dzekčiorius	8 68501330 8 61469508 8 68657718	8 37428555	asociacija@lmga.lt www.lmga.lt
Lietuvos kiaulių augintojų asociacija	Verkių g. 5 08218 Vilnius	Direktorius Algis Baravykas	8 52751058 8 68720221	8 52728453	info@kiaules.lt www.kiaules.lt
Lietuvos sunkiųjų arklių veislės augintojų asociacija	Gaižiūnų k., Vabalninko sen., 41328 Biržų r.	Prezidentas Vigantas Indrašius	8 65072862	-	ls@horse.lt vigantas.indrasius@gmail.com www.horses.lt
Žemaitukų arklių augintojų asociacija	R. Žebenkos g. 12 Baisogala 82328 Radviliškio r.	Pirmininkas Mindaugas Sekmokas	8 69834963	8 45469187	m.sekmokas@takas.lt www.zemaitukas.lt
Lietuvos arklių augintojų asociacija	Vytauto g. 38 Josvainiai 57177 Kėdainių r.	Direktorius Vilgelmas Grūdė	8 34773119 8 69930182	8 34773119	vilgelmas@banga.lt www.horses.lt martuzevicius@gmail.com
Lietuvos trakėnų žirgų augintojų asociacija	Šilgalių k., Stoniškių pšt. Pagėgių sen. 99307 Tauragės r.	Valdybos pirmininkė Raminta Sakalauskienė	8 61527480	8 44141122	raminta.sakalauskiene@gmail.com www.trakehner.horses.lt
VšĮ Respublikinė lenktyninių žirgų lyga	Gedimino g. 27 44319 Kaunas	Direktorius Vidmantas Isoda	8 67081068	8 31031288	vgvptvidas55@takas.lt www.racinghorses.lt
Baltijos hanoverių žirgų augintojų asociacija	Ziniūnų k. 84164 Joniškio r	Prezidentė Audronė Petraitiienė	8 69877792 8 42661008	8 42661008	info@horseaudruvis.lt www.horseaudruvis.lt
Lietuvos ristūnų sporto asociacija	Saltoniškių g. 29/3 08105 Vilnius	Prezidentas Kęstutis Juozas Saikevičius	8 62038420 8 52652303	8 52652303	info@ristunai.lt www.ristunai.lt
Nacionalinis žirgų lenktynių klubas	Dumšiškių k. Paliepių sen. 60110 Raseinių r.	Direktorė Reda Mažeikienė	8 65054687	-	liebchen redule@yahoo.de www.horseracing.lt
Lietuvos arabų arklių augintojų asociacija	Žirgų g. 12 Riešė 14265 Vilniaus r.	Prezidentas Stasys Svetlauskas	8 68747699	-	stasys.svetlauskas@gmail.com
Lietuvos avių augintojų asociacija	Pavartyčių k. Šeduva 82215 Radviliškio r.	Asociacijos vadovas Žilvinas Augustinavičius	8 42244703 8 61522433	8 42244703	aviu.augintojai@takas.lt www.aviuugintojai.lt
Lietuvos pieninių ožkų augintojų asociacija	Griciūnų k. Jaunučių sen. 19154 Širvintų r.	Pirmininkė Andžela Dalia Emužytė	8 62396070	-	emuzyte@gmail.com
Lietuvos žvėrelių augintojų asociacija	Vilkijos k. 54224 Kauno r.	Pirmininkas Česlovas Tallat - Kelpša	8 37556355	8 37556101	vilkija@kaunas.omnitel.net
Lietuvos kailinių žvėrelių ir triušų augintojų draugija	K. Donelaičio g. 2 44213 Kaunas	Pirmininkas Artūras Stimbirys	8 61549093	-	arturas@lva.lt



**UŽDAROJI AKCINĖ BENDROVĖ  
„GYVULIŲ PRODUKTYVUMO KONTROLĖ”**

Laisvės pr. 117A, 06118, Vilnius  
Adresas internete [www.gpk.lt](http://www.gpk.lt)

Vardas ir pavardė	Pareigos	Tel. Nr.	Mob. tel. Nr.	El. paštas
Alfredas Astikas	Direktorius	8 5 2613851	8 614 34571	alfredas@gpk.lt
Rita Naudužienė	Direktoriaus pavaduotoja		8 618 24283	rita@gpk.lt
Vaida Lapėnaitė	Projektų koordinatore	8 5 2613851	8 615 28247	vaida@gpk.lt
<b>Teisės ir personalo skyrius</b>				
Lina Vaiginaitė	Skyriaus vadovė	8 5 2624937	8 614 25756	lina@gpk.lt
Gintarė Vaičiūnaitė	Vyriausioji specialistė	8 5 2624937	8 620 16969	gintarev@gpk.lt
Eglė Grigutytė	Vyriausioji personalo specialistė	8 5 2624937	8 614 15106	egle@gpk.lt info@gpk.lt
Sigita Dzedzickaitė	Vyresnioji specialistė	8 5 2624937	8 683 33632	sigita@gpk.lt
Marius Putna	Vyriausiasis specialistas		8 615 28223	marius@gpk.lt
<b>Finansų, apskaitos ir analizės skyrius</b>				
Nijolė Simanavičienė	Vyriausioji finansininkė-skyriaus vadovė	8 5 2614575	8 687 27393	nijole@gpk.lt
Virginija Aukštuolienė	Vyriausiosios finansininkės-skyriaus vadovės pavaduotoja	8 5 2614573	8 696 92676	virginija@gpk.lt
Elė Baškienė	Vyresnioji buhalterė	8 5 2614575	8 686 09258	ale@gpk.lt
Silva Umbrasienė	Buhalterė	8 5 2614575	8 615 68448	silva@gpk.lt
Irena Beinarovičienė	Buhalterė	8 5 2614573	8 687 43354	irute@gpk.lt
<b>Gyvulių produktyvumo kontrolės padalinys</b>				
Vilma Prusevičienė	Gyvulių produktyvumo kontrolės padalinio vadovė	8 5 2620276	8 670 32419	vilma@gpk.lt
Gintarė Kisielienė	Vyriausioji specialistė	8 5 2620276	8 614 84279	gintare@gpk.lt
Danguolė Urbšienė	Konsultantė		8 616 29157	danguole@gpk.lt
<b>Pieno kiekio matuoklių techninės priežiūros ir kalibravimo laboratorija</b>				
Aleksandr Jakimčik	Laboratorijos vadovas	8 5 2609384	8 615 28292	aleksandr@gpk.lt
Robertas Aškelavičius	Vyriausiasis techninis specialistas	8 5 2609384	8 614 16474	robertas@gpk.lt
Valdemaras Buinauskas	Vyriausiasis techninis specialistas	8 5 2609384	8 614 67942	valdemaras@gpk.lt
Stepanas Vlach	Vyresnysis techninis specialistas	8 5 2609384	8 615 59335	stepanas@gpk.lt
Juozas Maslinskas	Vyresnysis techninis specialistas	8 5 2609384	8 615 59339	juozas@gpk.lt
Dainius Balkė	Techninis specialistas	8 5 2609384	8 615 28242	dainius@gpk.lt





## GYVULIŲ PRODUKTYVUMO KONTROLĖS SKYRIŲ VADOVAI

Skyrius	Adresas	Vardas, pavardė	Tel. Nr.	Mob. tel. Nr.	El. paštas
<b>Alytaus</b> (Alytaus r., Lazdijų r., Varėnos r., Druskininkų r., Birštono r.)	Pulko g. 12 A, 62133, Alytus	Svetlana Antanavičienė	8 315 73190	8 614 67945	alytus@gpk.lt
<b>Anykščių</b> (Anykščių r., Panevėžio r., Ukmergės r.)	J. Biliūno g. 28, 29117, Anykščiai	Danguolė Davidonienė	8 381 51356	8 614 67941	anyksčiai@gpk.lt
<b>Biržų</b> (Biržų r., Pasvalio r.)	Rotušės g. 19-1, 41138, Biržai	Rasa Mulevičienė	8 450 36043	8 615 59322	birzai@gpk.lt
<b>Ignalinos</b> (Ignalinos r., Molėtų r., Švenčionių r., Utenos r., Zarasų r.)	Vasario 16-osios g. 10, 30115, Ignalina	Milda Žusinienė	8 386 52011	8 615 28232	ignalina@gpk.lt
<b>Kauno</b> (Kauno r., Šakių r.)	Savanorių pr. 287, kab. 433, 50127, Kaunas	Irena Apanavičiūtė	8 37 260825	8 614 67947	kaunas@gpk.lt
<b>Kelmės</b> (Kelmės r.)	Vytauto Didžiojo g. 86, 86001, Kelmė	Elžbieta Baltrušaitienė	8 427 61149	8 615 59315	kelme@gpk.lt
<b>Kėdainių</b> (Kėdainių r., Jonavos r.)	Radvilų g. 11, 57274, Kėdainiai Klaipėdos r.	Virginija Pracevičienė	8 347 51903	8 615 59324	kedainiai@gpk.lt
<b>Klaipėdos</b> (Klaipėdos r., Kretingos r.)	Naujoji g. 5, 96124, Gargždai, Klaipėdos r.	Virginijus Stasiulis	8 46 451393	8 687 37841	klaipeda@gpk.lt
<b>Kupiškio</b> (Kupiškio r., Rokiškio r.)	Vilniaus g. 34, 40114, Kupiškis	Eugenija Valiukienė	8 459 35406	8 614 67948	kupiskis@gpk.lt
<b>Marijampolės</b> (Marijampolės r., Vilkaviškio r., Kazlų rūdos r., Kalvarijos r.)	Kęstučio g. 9/20, 68308, Marijampolė	Asta Savukynienė	8 343 55746	8 614 67949	marijampole@gpk.lt
<b>Mažeikių</b> (Mažeikių r.)	Laisvės g. 39, 89216, Mažeikiai	Aliutė Kleinauskienė	8 443 26058	8 615 59316	mazeikiai@gpk.lt
<b>Prienų</b> (Prienų r., Kaišiadorių r.)	Kauno g. 2, 59147, Prienai	Lina Kriukelienė	8 319 60019	8 615 28224	prienai@gpk.lt
<b>Radviliškio</b> (Radviliškio r., Pakruojo r.)	Žebenkos g. 12, 82317, Baisogala, Radviliškio r.	Banguolė Laivienė	8 422 65769	8 615 28225	radviliskis@gpk.lt
<b>Raseinių</b> (Raseinių r., Jurbarko r.)	Maironio g. 5-3, 60149, Raseiniai	Edita Benišienė	8 428 70269	8 614 67950	raseiniai@gpk.lt
<b>Skuodo</b> (Skuodo r.)	J. Basanavičiaus g. 1, 98116, Skuodas	Bronislava Gudauskienė	8 440 51187	8 615 28235	skuodas@gpk.lt
<b>Šiaulių</b> (Šiaulių r., Akmenės r., Joniškio r.)	Vilniaus g. 324, Vijolių k. 76310, Šiauliai	Nijolė Stankevičienė	8 41 526486	8 614 85242	siauliai@gpk.lt
<b>Šilalės</b> (Šilalės r.)	Vasario 16-osios g. 14, 75133, Šilalė	Regina Lidžiuvienė	8 449 74042	8 682 47514	silale@gpk.lt
<b>Šilutės</b> (Šilutės r., Tauragės r. Pagėgių sen.)	Lietuvininkų g. 10, 99185, Šilutė	Genė Naujokienė	8 441 75242	8 687 25233	silute@gpk.lt
<b>Telšių</b> (Telšių r., Plungės r. Rietavo sen.)	Plungės g. 29, 87112, Telšiai	Daiva Urvakienė	8 444 51715	8 682 47513	telsiai@gpk.lt
<b>Vilniaus</b> (Vilniaus r., Šalčininkų r., Širvintų r., Trakų r., Elektrėnų r.)	Rudaminos g. 1 A, Skaidiškės, 13275 Vilniaus r.	Vidutė Vaičiūnienė	8 5 2320350	8 615 28226	vilnius@gpk.lt

**Kontroliuojamųjų karvių bandų produktyvumo 2013–2014 metų  
APYSKAITA 77**  
Annual Report on milk Recording

**Parengė**

Valstybės įmonė Žemės ūkio informacijos ir kaimo verslo centras  
Vincu Kudirkos g. 18-1, LT-03105 Vilnius

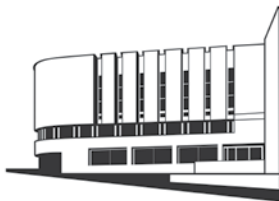
**Maketavo**

Nerijus Treinys

**Spausdino**

Valstybės įmonė Žemės ūkio informacijos ir kaimo verslo centras  
Spaudos darbų skyrius

Tiražas 500 egz.



Vincu Kudirkos g. 18-1, LT-03105 Vilnius  
Tel. (8 5) 266 06 20, faks. (8 5) 266 06 09  
El.paštas.: [info@vic.lt](mailto:info@vic.lt)  
[www.vic.lt](http://www.vic.lt)



VALSTYBĖS ĮMONĖ  
ŽEMĖS ŪKIO INFORMACIJOS IR KAIMO VERSLO CENTRAS

## *Veislinių gyvulių apskaitos skyrius*

### **KONTAKTAI**

#### *Skiriaus vadovas:*

*Darius Valkauskas Tel.: (85) 266 0622; el.paštas: darius.valkauskas@vic.lt*

#### *Skiriaus vadovo pavaduotoja:*

*Donata Navickienė Tel.: (85) 266 0604; el. paštas: donata.navickiene@vic.lt*

#### *Veislinių gyvulių informacinių sistemų administravimas:*

*Ježi Sosno Tel.: (85) 266 4924; el.paštas: jezi.sosno@vic.lt*

*Tomas Beinoras Tel.: (85) 264 8854; el.paštas: tomas.beinoras@vic.lt*

#### *Arklių veislininkystės informacinės sistemos administravimas, arklio paso išdavimas:*

*Vilgelma Rutkauskienė Tel.: (85) 2648871; el. paštas: vilgelma.rutkauskiene@vic.lt*

*Edgaras Jeninas Tel.: (85) 264 8855; el.paštas: edgaras.jeninas@vic.lt*

#### *Galvijų sėklinimo-kergimo apskaitos administravimas:*

*Irena Ličienė Tel.: (85) 264 8862; el. paštas: irena.liciene@vic.lt*

*Jonas Kareckas Tel.: (85) 266 0621; el. paštas: jonas.kareckas@vic.lt*

#### *Galvijų veislininkystės informacinės sistemos duomenų priežiūra:*

*Irena Bitinienė Tel.: (85) 266 0619; el.paštas: irena.bitiniene@vic.lt*

*Liudmyla Butylova Tel.: (85) 266 0619; el.paštas: liuda.butylova@vic.lt*

*Rita Kavaliukaitė Tel.: (85) 266 0619; el.paštas: rita.kavaliukaite@vic.lt*

*Danutė Daugėlienė Tel.: (85) 264 8855; el. paštas: danute.daugeliene@vic.lt*

*Galina Kozlovskaja Tel.: (85) 266 0618; el. paštas: galina.kozlovskaja@vic.lt*

#### *Ožkų ir avių apskaita:*

*Adas Praprovas Tel.: (85) 264 8855; el. paštas: adas.praprovas@vic.lt*

*Liubovė Chadkevič Tel.: (85) 264 8855; el. paštas: liuba.chadkevic@vic.lt*

#### *Mėsinių galvijų apskaitos informacinės sistemos administravimas:*

*Adas Praprovas Tel.: (85) 264 8855; el. paštas: adas.praprovas@vic.lt*



## BENDROVĖS VEIKLA

- ✓ organizuoti gyvulių produktyvumo kontrolės vykdymą;
- ✓ kontroliuojamų gyvulių bandose tvarkyti pirminę veislininkystės apskaitą;
- ✓ paimti kontrolinius pieno mėginius ir organizuoti jų ištyrimą;
- ✓ pirminius apskaitos duomenis perduoti valstybės įmonei Žemės ūkio informacijos ir kaimo verslo centrui;
- ✓ organizuoti mokymus susijusius su gyvulių produktyvumo kontrole, bei konsultuoti gyvulių laikytojus gyvulių produktyvumo kontrolės ir pieno ūkio tvarkymo klausimais;
- ✓ vykdyti ūkinių gyvūnų ženklimą ir registravimą;
- ✓ atlikti pieno kiekio matavimo priemonių kalibravimą, techninę priežiūrą ir remontą, tikrinti melžimo įrangą, atlikti pieno šaldymo rezervuarų patikrą, neautomatinių svarstyklių patikrą ir kalibravimą.

