



LIETUVOS RESPUBLIKOS
ŽEMĖS ŪKIO MINISTERIJA

LIETUVOS RESPUBLIKOS ŽEMĖS ŪKIO MINISTERIJA
VALSTYBINĖ GYVULIŲ VEISLININKYSTĖS PRIEŽIŪROS TARNYBA
VALSTYBĖS ĮMONĖ ŽEMĖS ŪKIO INFORMACIJOS IR KAIMO VERSLO CENTRAS
UAB "GYVULIŲ PRODUKTYVUMO KONTROLĖ"

KONTROLIUOJAMŲJŲ KARVIŲ BANDŲ
PRODUKTYVUMO 2012 – 2013 METŲ
(2012 10 01 – 2013 09 30)

APYSKAITA 76



VALSTYBĖS ĮMONĖ
ŽEMĖS ŪKIO INFORMACIJOS
IR KAIMO VERSLO CENTRAS

ANNUAL REPORT OF MILK RECORDING
VILNIUS, 2014

Kontroliuojamųjų karvių bandų produktyvumo
2012–2013 metų (2012 10 01–2013 09 30)
Apyskaita 76

Parengė

Valstybės įmonė Žemės ūkio informacijos ir kaimo verslo centras
Vincio Kudirkos g. 18-1, 03105 Vilnius

Tiražas 500 egz.

Turinys

Pratarmė <i>Foreword</i>	6
Vidutinis karvių skaičius ir jų produktyvumo dinamika <i>Average number of milk recorded cows and development of milk production</i>	9
Bandų pasiskirstymas pagal karvių skaičių <i>Distribution of milk recorded herds according to cows number</i>	12
Kontroliuojamųjų karvių ir bandų skaičius <i>Number of recorded cows and herds</i>	13
Karvių, kontroliuojamųjų karvių ir jų laikytojų skaičius 2001–2013 metais <i>The numbers of cows, cows under the milk recording and keepers in 2001–2013 years</i>	14
Karvių, įrašytų į kilmės knygas, vidutinis produktyvumas <i>Productivity of herdbook cows</i>	15
Karvių, įrašytų į kilmės knygas, produktyvumas per laktaciją <i>305- d. lactation productivity of herdbook cows</i>	16
Atskirų veislių karvių skaičius, jų vidutinis produktyvumas ir vidutinis amžius laktacijomis <i>Average number of cows, milk production data per cow / year and number of lactations</i>	17
Atskirų veislių skaičius ir jų vidutinis produktyvumas savivaldybėse <i>Average number and milk production per cow/year by different breeds in municipalities</i>	23
Vidutinis karvių produktyvumas savivaldybėse (visose bandose) <i>Average productivity of cows in different municipalities (in all herds)</i>	25
Vidutinis karvių produktyvumas savivaldybėse pagal riebalų ir baltymų sumą <i>Average production data per cow/year in municipalities according to fat and protein sum</i>	28
Karvių bandų pasiskirstymas pagal vidutinį produktyvumą <i>Distribution of herds by average productivity</i>	29
Karvių, išbuvusių bandoje visus metus, pasiskirstymas pagal vidutinį produktyvumą <i>The distribution of recorded cows (whole year in the same herd) according the average productivity</i>	31
Geriausios karvių bandos (pagal riebalų ir baltymų sumą) <i>Best dairy herds by fat and protein yield</i>	32
Produktyviausios juodmargių veislių karvės (pagal pieno kiekį per paskutinę laktaciją) <i>Productivity of Black&W hite cows (according to quantity of milk during the last lactation)</i>	58
Produktyviausios žalųjų ir žalmargių veislių karvės (pagal pieno kiekį per paskutinę laktaciją) <i>Productivity of Red and R&W cows (according to quantity of milk during the last lactation)</i>	66
Karvių ir telyčių sėklinimo duomenys <i>Number of inseminated cows and heifers</i>	72
Kontroliuojamųjų karvių ir telyčių sėklinimo analizė pagal veisles <i>Insemination results of recorded cows and heifers (by breeds in all herds)</i>	73
Karvės, iš kurių primelžta daugiau kaip 75 tonų pieno <i>Cows with lifetime production over 75 tons of milk up till 30 09 2013</i>	74
VĮ Pieno tyrimai	77
Karvių pasiskirstymas pagal somatinių ląstelių skaičių tūkst./ml. <i>Distribution of cows according to SCC (somatic cell count), thous./ml</i>	82
Karvių brokavimo duomenys pagal atskiras priežastis <i>Number of culled cows by separate reasons</i>	83

Apsiveršiavimų ir gautų veršelių skaičius <i>Numbers of calvings and calves</i>	85
Dienų skaičius tarp dviejų paskutinių apsiveršiavimų <i>Distribution of cows by calving interval</i>	
Pagal veisles <i>By breeds</i>	86
Pagal savivaldybes <i>By municipalities</i>	87
Produktyvumas per laktaciją savivaldybėse (visose bandose) <i>Productivity of milk recorded cows per 305-d. lactation in different municipalities (in all herds)</i>	88
Produktyvumas per laktaciją pagal veisles (visose bandose) <i>Productivity of milk recorded cows per 305- d. lactation by breeds (in all herds)</i>	90
Produktyvumas per laktaciją <i>Productivity of milk recorded cows per 305-d. lactation</i>	91
Pirmaveršių produktyvumas priklausomai nuo apsiveršiavimo amžiaus <i>Productivity of first-calving cows depending on age at 1-st calving</i>	93
Pirmaveršių produktyvumas priklausomai nuo apsiveršiavimo sezono <i>Milk productivity of first-calving cows by season of calving</i>	94
Karvių produktyvumas priklausomai nuo apsiveršiavimo sezono <i>Milk productivity of recorded cows by season of calving</i>	96
Veršiamosi eiga per laktacijas pagal veisles (visose bandose) <i>Calving easy per 305-d. lactation by breeds (in all herds)</i>	98
Kontroliuojamųjų ožkų ir avių bandų produktyvumo duomenys <i>Milk production data of recorded goats and sheep herds</i>	105



Pratarmė

VĮ Žemės ūkio informacijos ir kaimo verslo centro pristatomoje Kontroliuojamųjų karvių bandų produktyvumo 2012–2013 m. apyskaitoje apžvelgiami 2012–2013 produktyvumo kontrolės metų rezultatai ir iš jų matyti, kad pieninių veislių karvių skaičius Lietuvoje mažėja ne taip sparčiai. Jau įprasta, kad metai po metų auga pieno rodikliai, o 2012–2013 produktyvumo kontrolės metai – taip pat ne išimtis. Šiais produktyvumo kontrolės metais iš vienos karvės vidutiniškai primelžta 63 kg pieno ir gauta 2,0 kg pieno riebalų ir 1,0 kg pieno baltymų daugiau negu 2011–2012 kontrolės metais. Nors kontroliuojamųjų karvių bendras bandų skaičius mažėjo, bet pačios bandos, palyginus su praėjusiais kontrolės metais, padidėjo 6 proc. Taigi vidutiniškai banda padidėjo dviem karvėmis. Be to peržiūrėjus kontroliuojamųjų karvių bandų vidutinio produktyvumo rezultatus, galima pasidžiaugti tų karvių laikytojų bandomis, kuriose iš vienos karvės vidutiniškai primelžta daugiau pieno negu vidutiniškai iš vienos karvės Lietuvoje. Skaitant leidinių gyvulių laikytojus turėtų nudžiuginti faktas, kad tarp produktyviausių kontroliuojamųjų juodmargių ir žaliųjų bei žalmargių veislių karvių, ir tarp karvių, iš kurių primelžta daugiau kaip 75 t pieno, yra ir jo auginamas gyvulys. Apyskaitoje nuolat skelbiami karvių ir telyčių sėklinimo, brokavimo ir veršiovimosi duomenys, tačiau pirmą kartą – veršiovimosi lengvumo (eigos) apibendrinti rezultatai. Taip pat pristatomas kontroliuojamųjų ožkų skaičius, kuris palyginus su praėjusiais metais, beveik nepakito. Be to, 2013 metais į produktyvumo kontrolę įtraukta nauja 116 vnt. pieninių avių banda.

Kartu su pieninių galvijų, ožkų ir avių augintojais norėtume pasidžiaugti gautais rezultatais ir, be abejo, padėkoti visiems socialiniams partneriams už naudingą bendradarbiavimą, nes galutiniai jo rezultatai labai svarbūs ir naudingi tolesniam sėkmingam ūkio planavimui ir valdymui.

Sigitas Puodžiukas,

*VĮ Žemės ūkio informacijos ir kaimo verslo centro
generalinis direktorius*



VALSTYBINĖ GYVULIŲ VEISLININKYSTĖS PRIEŽIŪROS TARNYBA PRIE ŽEMĖS ŪKIO MINISTERIJOS

Valstybinė gyvulių veislininkystės priežiūros tarnyba (toliau – Tarnyba) buvo įsteigta 1998 m. lapkričio 26 d. Lietuvos Respublikos žemės ūkio ministro įsakymu. Lietuvos Respublikos Vyriausybė 1999 m. spalio 5 d. nutarimu Nr. 1113 reorganizavo Valstybinę gyvulių veislininkystės priežiūros tarnybą į Valstybinę gyvulių veislininkystės priežiūros tarnybą prie Žemės ūkio ministerijos.

Tarnyba yra Lietuvos Respublikos vykdomosios valdžios institucija ir pagal savo kompetenciją įgyvendina valstybės politiką gyvulių veislininkystės srityje.

Tarnyboje dirba 32 darbuotojai. Tarnyba vykdo šias funkcijas: kontroliuoja Gyvulių veislininkystės įstatymo ir kitų su gyvulių veislininkyste susijusių teisės aktų vykdymą; vykdo Europos Sąjungos teisės aktų stebėseną ir, atsižvelgdama į jų pakitimus bei aktualijas, rengia ir Žemės ūkio ministerijai teikia pasiūlymus dėl teisės aktų projektų rengimo gyvulių veislininkystės klausimais; analizuoja ir, atsižvelgdama į veislininkystės institucijų pasiūlymus, teikia siūlymus Žemės ūkio ministerijai dėl tikslinių veislininkystės programų finansavimo, kontroliuoja šių lėšų panaudojimą; išduoda fiziniams ir juridiniams asmenims leidimus vykdyti gyvulių veislininkystės veiklą; kontroliuoja veislinių gyvulių registravimą kilmės knygose, veislinių gyvulių vertinimą pagal individualias savybes bei palikuonių produktyvumą; vykdo veislinių ūkių atranką ir įvertinimą; kontroliuoja ir konsultuoja veislininkystės srityje dirbančius fizinius ir juridinius asmenis.

Valstybinė gyvulių veislininkystės priežiūros
tarnyba prie Žemės ūkio ministerijos
Gedimino pr. 19, 01103 Vilnius
Tel. +370 52 39 12 92; faks. +370 52 39 12 94
El. p. veislininkyste@zum.lt
www.veislininkyste.lt



UŽDAROJI AKCINĖ BENDROVĖ GYVULIŲ PRODUKTYVUMO KONTROLĖ

Gyvulių produktyvumo kontrolė yra šalies veislininkystės plėtojimo pagrindas. UAB „Gyvulių produktyvumo kontrolė“ padeda gyvulių laikytojams gauti patikimą informaciją apie kontroliuojamus gyvulius. Tik nuosekliai vykdant gyvulių produktyvumo kontrolę, sukuriama pelningi pieno gamybos ūkiai, kuriuose laikomi produktyvūs, sveiki, geros genetinės vertės gyvuliai. Vykdant gyvulių produktyvumo kontrolę suteikiama galimybė priimti svarbius bei naudingus sprendimus, susijusius su bandos valdymu ir darbų organizavimu ūkyje.

Gyvulių produktyvumo kontrolė vykdoma visoje Lietuvos teritorijoje. Šiuo metu bendrovėje dirba 328 darbuotojas, iš jų – 20 Gyvulių produktyvumo kontrolės skyrių vadovų, kurie organizuoja ir vykdo gyvulių produktyvumo kontrolę jiems priskirtose teritorijose, bei 284 kontrolės asistentai, kurie vykdo gyvulių produktyvumo kontrolę ir veda pirminę veislininkystės apskaitą kontroliuojamose bandose.

Gyvulių produktyvumo kontrolė vykdoma:

- ✓ Pieninių veislių karvių, avių, ožkų bandose bei nemelžiamų avių bandose;
- ✓ **A metodu** – kai gyvulių produktyvumo kontrolę vykdo ir pirminę veislininkystės apskaitą tvarko UAB „Gyvulių produktyvumo kontrolė“;
- ✓ **B metodu** – kai gyvulių produktyvumo kontrolę ir pirminę veislininkystės apskaitą tvarko pats gyvulių laikytojas arba jo įgaliotas atstovas. Ne rečiau kaip kartą per šešis mėnesius, gyvulių produktyvumo kontrolę vykdo UAB „Gyvulių produktyvumo kontrolė“;
- ✓ **C metodu** – kai gyvulių produktyvumo kontrolę ir pirminę veislininkystės apskaitą tvarko pats gyvulių laikytojas arba jo įgaliotas atstovas. Ne rečiau kaip kartą per tris mėnesius, gyvulių produktyvumo kontrolę vykdo UAB „Gyvulių produktyvumo kontrolė“;

Vykdant gyvulių produktyvumo kontrolę suteikiama galimybė:

- | | |
|--|--|
| ✓ gauti išsamią informaciją apie kiekvieną bandos gyvulį; | ✓ kryptingai auginti prieauglį; |
| ✓ žinoti ir gerinti individualius pieno kokybės rodiklius; | ✓ kontroliuoti bandos struktūros pokyčius; |
| ✓ greičiau ir paprasčiau atskirti sergančias karves ir parduoti pieną aukštesne kaina; | ✓ žinoti gyvulio kilmę; |
| ✓ nustatyti ir gydyti slaptus bei klinikinius mastitus; | ✓ tik kontroliuojamų bandų savininkai gali būti veislininkystės asociacijų nariais; |
| ✓ mažinti karvių neproduktyvų laikotarpį; | ✓ dalyvauti veislių gerinimo ir šalies veislininkystės programose; |
| ✓ sutrumpinti neveršingumo periodą; | ✓ atlikti tyrimus iš kontrolinio pieno mėginio Sveikos bandos statusui palaikyti; |
| ✓ sulaukti daugiau veršelių; | ✓ nuolat gauti registravimo ir ženklavimo paslaugas; |
| ✓ tikslingai parinkti bulius pagal atskiras karves ir telyčias sėklinimui; | ✓ gauti kokybiškas UAB „Gyvulių produktyvumo kontrolė“ konsultanto paslaugas; |
| ✓ sudaryti tinkamą šėrimo planą; | ✓ gauti kokybiškas pieno kiekio matuoklių techninės priežiūros ir kalibravimo laboratorijos teikiamas paslaugas. |
| ✓ sumažinti pašarų sąnaudas; | |
| ✓ išvengti gyvulių medžiagų apykaitos ligų; | |



UAB „Gyvulių produktyvumo kontrolė“
V. Kudirkos g. 18 - 2
LT - 03105, Vilnius
Tel./faks.: 8 5 2624937
Tel.: 8 5 2614501
El. paštas: info@gpk.lt
www.gpk.lt



UŽDAROJI AKCINĖ BENDROVĖ
GYVULIŲ PRODUKTYVUMO KONTROLĖ

PIENO KIEKIO MATUOKLIŲ TECHNINĖS PRIEŽIŪROS IR KALIBRAVIMO LABORATORIJA

Pieno kiekio matuoklių techninės priežiūros ir kalibravimo laboratorijakurta 2003 metais. Laboratorijos veikla pradėta nuo mechaninio pieno kiekio matuoklių techninės priežiūros. 2004 m. laboratorijai pavesta vykdyti dar vieną funkciją – mechaninio pieno kiekio matuoklių kalibravimą. 2013 m. pradėjo vykdyti pieno šaldymo rezervuarų (šaldytuvų) metrologinį patikrinimą.

Šiuo metu tarptautinis standartas LST EN ISO/IEC 17025:2006 atitinkanti akredituota laboratorija, kurios kompetencija vertinama ne tik Lietuvos bet ir užsienio mastu.

LABORATORIJA VYKDO

- Mechaninių ir elektroninių pieno kiekio matuoklių ir elektroninių svarstykli kalibravimą;
- Mechaninių ir elektroninių pieno kiekio matuoklių techninę priežiūrą ir remontą;
- Pieno šaldymo rezervuarų bandymus ir patikrinimą;
- Melžimo įrangos tikrinimą;

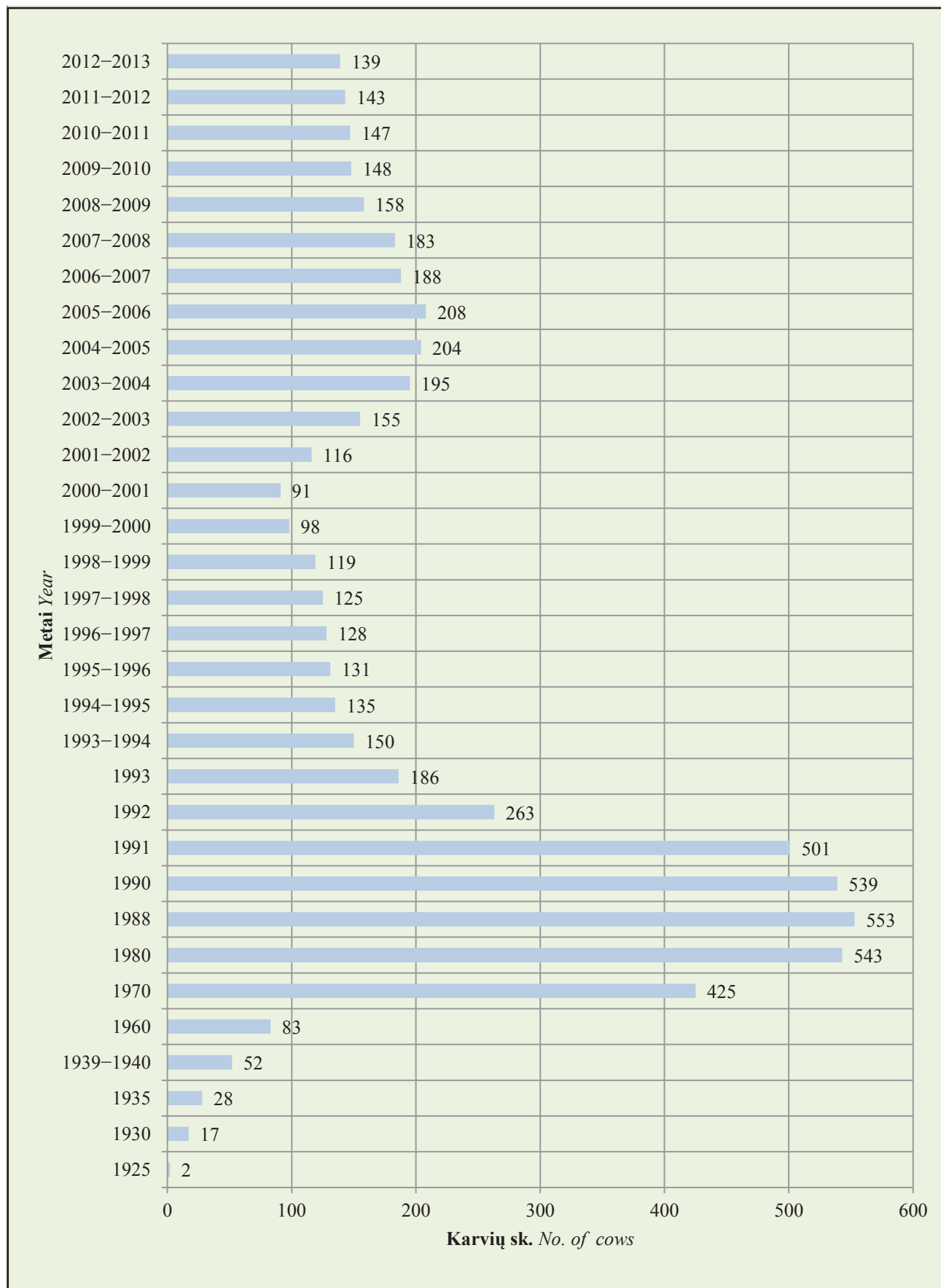
Šermukšnių g. 6-A, LT - 01106, Vilnius
Tel./faks: 8 5 2609384, mob. 8 615 28292
El. paštas: aleksandr@gpk.lt



Vidutinis karvių skaičius ir jų produktyvumo dinamika
Average number of milk recorded cows and development of milk production

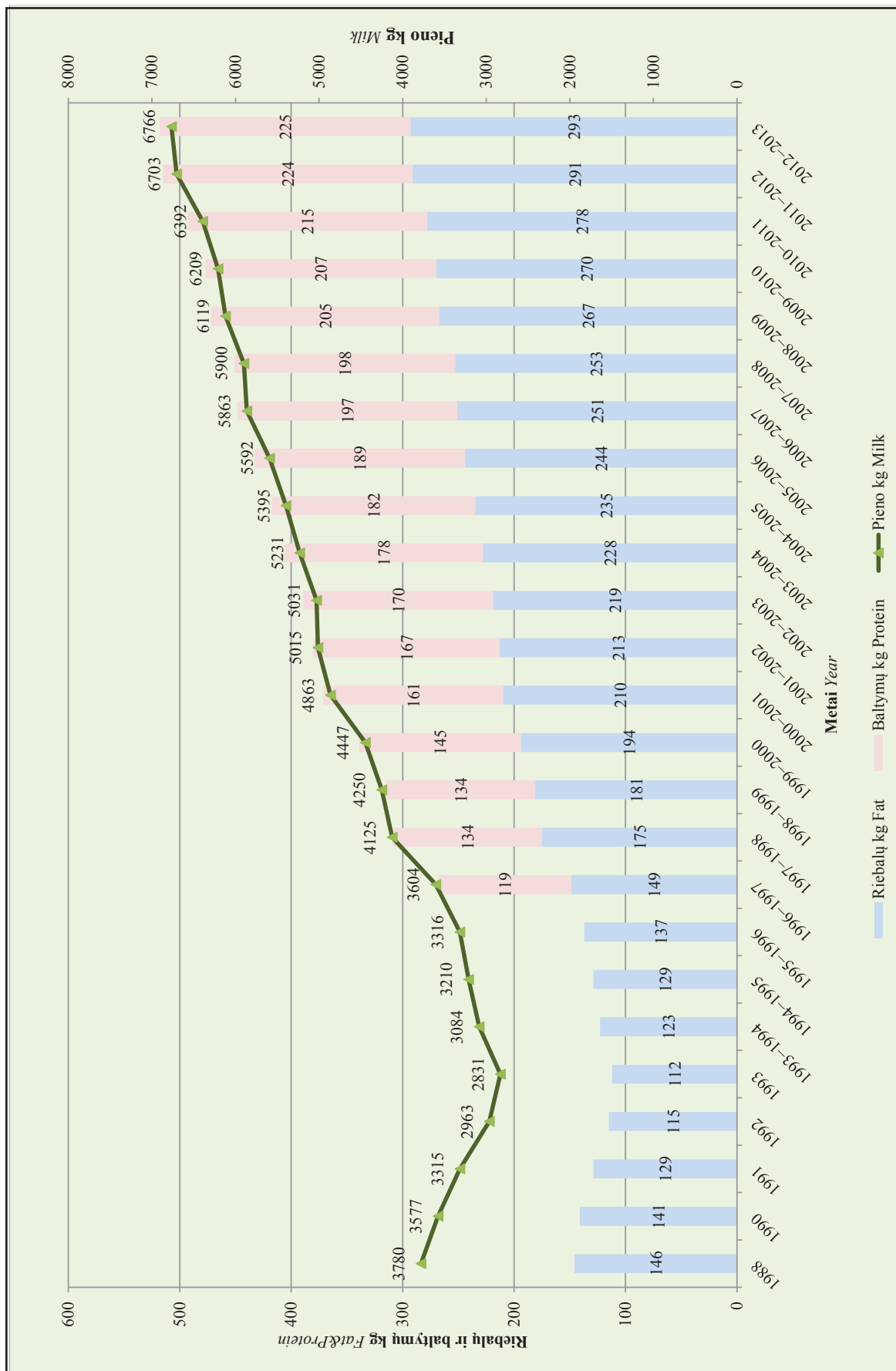
Metai <i>Year</i>	Vid. kontroliuojamųjų karvių skaičius, tūkst. <i>Avg. no. of cows, thous.</i>	Vidutinis produktyvumas per metus <i>Average production per cow / year</i>				
		pieno milk kg	pieno riebalų fat		pieno baltymų protein	
			%	kg	%	kg
1925	2.0	2296	3.53	82	-	-
1930	17.2	2519	3.70	93	-	-
1935	27.6	2453	3.73	91	-	-
1939–1940	51.7	2653	3.83	102	-	-
1960	82.9	2521	3.61	91	-	-
1970	424.9	3034	3.54	107	-	-
1980	542.6	2998	3.69	111	-	-
1988	552.8	3780	3.85	146	-	-
1990	538.6	3577	3.93	141	-	-
1991	501.3	3315	3.90	129	-	-
1992	263.2	2963	3.88	115	-	-
1993	185.5	2831	3.96	112	-	-
1993–1994	150.4	3084	3.99	123	-	-
1994–1995	135.4	3210	4.01	129	-	-
1995–1996	130.6	3316	4.12	137	-	-
1996–1997	127.8	3604	4.14	149	3.31	119
1997–1998	124.7	4125	4.25	175	3.26	134
1998–1999	118.6	4250	4.26	181	3.16	134
1999–2000	97.6	4447	4.36	194	3.26	145
2000–2001	90.6	4863	4.32	210	3.30	161
2001–2002	116.2	5015	4.24	213	3.33	167
2002–2003	154.6	5031	4.35	219	3.39	170
2003–2004	194.8	5231	4.36	228	3.40	178
2004–2005	204.4	5395	4.36	235	3.37	182
2005–2006	207.6	5592	4.36	244	3.38	189
2006–2007	188.4	5863	4.28	251	3.36	197
2007–2008	183.4	5900	4.29	253	3.35	198
2008–2009	158.3	6119	4.36	267	3.35	205
2009–2010	148.0	6209	4.35	270	3.34	207
2010–2011	147.0	6392	4.36	278	3.37	215
2011–2012	143.0	6703	4.34	291	3.35	224
2012–2013	138.8	6766	4.33	293	3.33	225

Vidutinis kontroliuojamųjų karvių skaičius, tūkst.
Average number of recorded cows, thous.



Vidutinis kontroliuojamųjų karvių produktyvumas

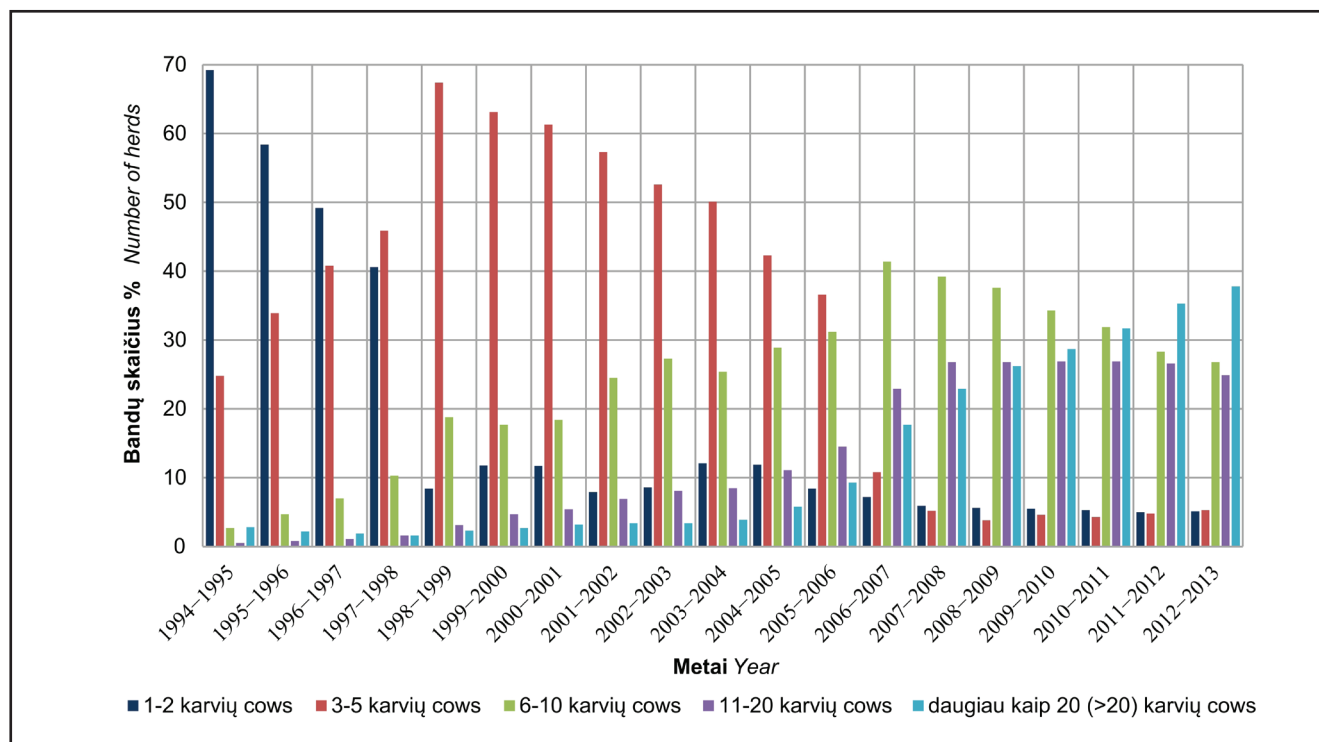
Productivity of recorded cows



Bandų pasiskirstymas pagal karvių skaičių*
Distribution of milk recorded herds according to cows number

Metai Year	Karvių skaičius <i>No. of cows</i>										Bandų skaičius iš viso <i>Total herds</i>
	1–2		3–5		6–10		11–20		daugiau kaip 20 (>20)		
	bandų sk.*	%	bandų sk.	%	bandų sk.	%	bandų sk.	%	bandų sk.	%	
Visose bandose <i>In all herds</i>											
1994–1995	12606	69.2	4514	24.8	503	2.7	84	0.5	510	2.8	18217
1995–1996	11631	58.4	6749	33.9	937	4.7	156	0.8	436	2.2	19909
1996–1997	10179	49.2	8439	40.8	1449	7.0	237	1.1	391	1.9	20696
1997–1998	9394	40.6	10623	45.9	2385	10.3	362	1.6	375	1.6	23139
1998–1999	1228	8.4	9916	67.4	2769	18.8	452	3.1	341	2.3	14706
1999–2000	1372	11.8	7342	63.1	2064	17.7	542	4.7	319	2.7	11639
2000–2001	1352	11.7	7066	61.3	2128	18.4	619	5.4	370	3.2	11535
2001–2002	1295	7.9	9335	57.3	3987	24.5	1129	6.9	558	3.4	16304
2002–2003	1881	8.6	11562	52.6	5997	27.3	1798	8.1	746	3.4	21984
2003–2004	3042	12.1	12644	50.1	6415	25.4	2161	8.5	973	3.9	25235
2004–2005	2638	11.9	9330	42.3	6372	28.9	2450	11.1	1286	5.8	22076
2005–2006	1527	8.4	6617	36.6	5648	31.2	2618	14.5	1692	9.3	18102
2006–2007	770	7.2	1165	10.8	4451	41.4	2470	22.9	1901	17.7	10757
2007–2008	500	5.9	440	5.2	3327	39.2	2279	26.8	1949	22.9	8495
2008–2009	350	5.6	240	3.8	2348	37.6	1672	26.8	1635	26.2	6245
2009–2010	305	5.5	256	4.6	1915	34.3	1507	26.9	1602	28.7	5585
2010–2011	265	5.3	216	4.3	1602	31.9	1350	26.9	1591	31.7	5024
2011–2012	221	5.0	211	4.8	1238	28.3	1163	26.6	1545	35.3	4378
2012–2013	209	5.1	216	5.3	1098	26.8	1018	24.9	1546	37.8	4087

Bandų pasiskirstymas pagal karvių skaičių*
Distribution of milk recorded herds according to cows number



* – bandų skaičius – No. of herds

Kontroliuojamųjų karvių ir bandų skaičius*

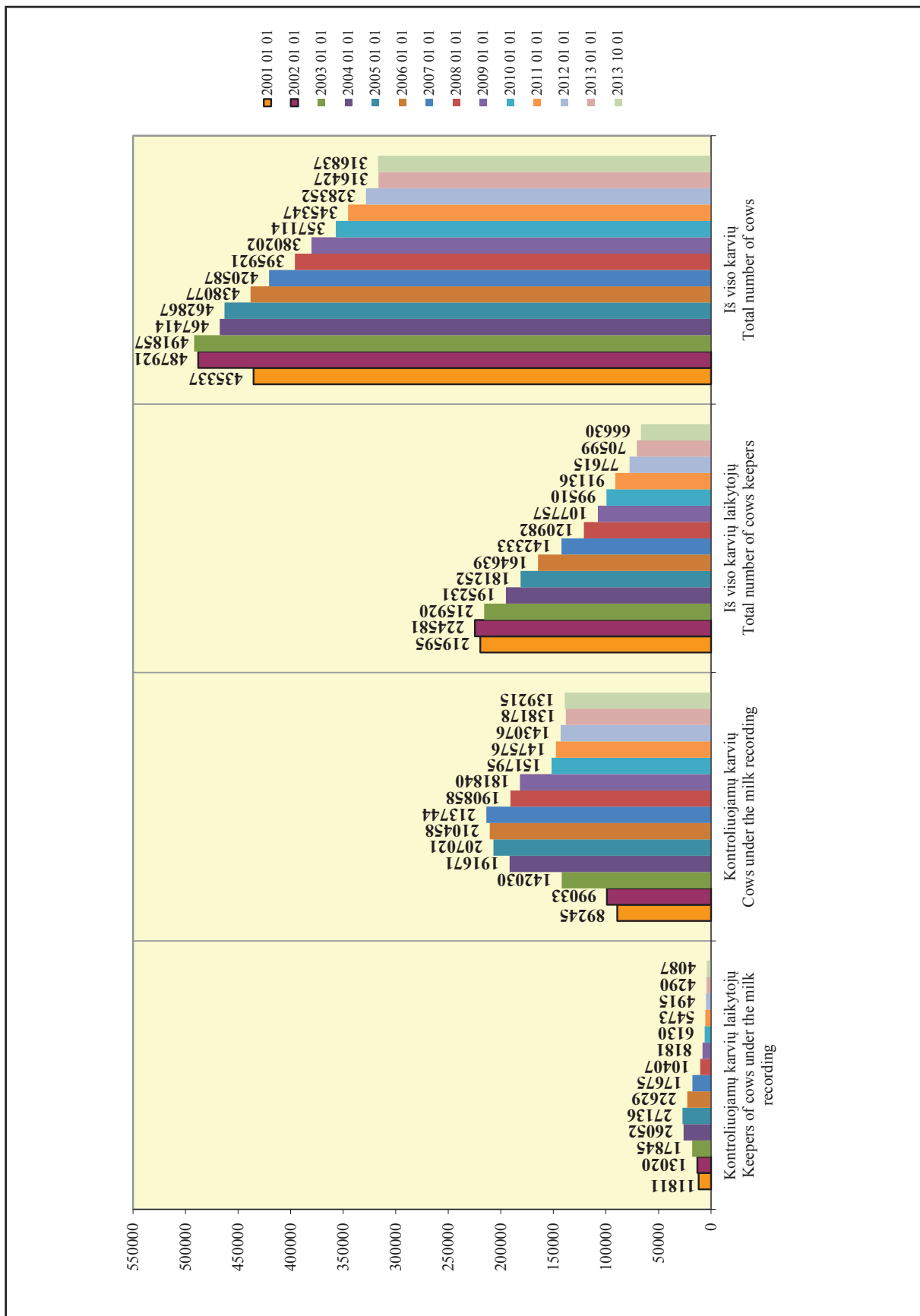
Number of recorded cows and herds

Savivaldybė Municipality	Karvių Cows			Karvių bandų Herds		
	iš viso total 2013 10 01*	iš jų kontroliuojamųjų 2013 10 01 of which recorded		iš viso total 2013 10 01*	iš jų kontroliuojamųjų 2013 10 01 of which recorded	
		skaičius no.	%		skaičius no.	%
Akmenės r.	2046	1455	71.11	465	36	7.74
Alytaus r.	8157	2422	29.69	2652	142	5.35
Anykščių r.	6143	2288	37.25	1390	48	3.45
Birštono sav.	329	70	21.28	146	4	2.74
Biržų r.	8938	3238	36.23	1562	112	7.17
Druskininkų sav.	459	54	11.76	236	11	4.66
Elektrėnų sav.	667	42	6.30	391	4	1.02
Ignalinos r.	2226	666	29.92	919	24	2.61
Jonavos r.	3081	1925	62.48	529	22	4.16
Joniškio r.	4100	2193	53.49	694	24	3.46
Jurbarko r.	9536	2633	27.61	1960	82	4.18
Kaišiadorių r.	2843	885	31.13	984	42	4.27
Kalvarijos sav.	4385	1955	44.58	737	85	11.53
Kauno m.	81	-	-	46	-	-
Kauno r.	6356	3569	56.15	1129	34	3.01
Kazlų Rūdos sav.	2245	823	36.66	487	20	4.10
Kelmės r.	13073	3258	24.92	2783	152	5.46
Kėdainių r.	8624	6186	71.73	1182	92	7.78
Klaipėdos m.	14	1	7.14	10	1	10.00
Klaipėdos r.	4764	3069	64.42	1044	114	10.92
Kretingos r.	4214	2344	55.62	963	124	12.88
Kupiškio r.	6152	2464	40.05	1273	106	8.33
Lazdijų r.	5643	1800	31.90	1918	97	5.06
Marijampolės sav.	7573	4436	58.58	1156	66	5.71
Mažeikių r.	6110	3020	49.43	1302	121	9.29
Molėtų r.	3609	706	19.56	1358	28	2.06
Pagėgių sav.	7492	4226	56.41	783	128	16.35
Pakruojo r.	7193	5674	78.88	931	49	5.26
Palangos m.	8	-	-	6	-	-
Panevėžio r.	10305	6543	63.49	1386	51	3.68
Pasvalio r.	9612	5436	56.55	1422	63	4.43
Plungės r.	9074	4412	48.62	1510	137	9.07
Prienų r.	6925	2760	39.86	1817	120	6.60
Radviliškio r.	9322	5976	64.11	1461	134	9.17
Raseinių r.	12264	3124	25.47	2469	103	4.17
Rietavo sav.	3611	1311	36.31	593	32	5.40
Rokiškio r.	5416	1817	33.59	1401	74	5.28
Skuodo r.	11565	6759	58.44	1666	270	16.21
Šakių r.	12304	7727	62.80	1713	91	5.31
Šalčininkų r.	3691	966	26.17	1547	14	0.90
Šiaulių r.	6932	4736	68.32	1278	84	6.57
Šilalės r.	17343	7156	41.26	3272	316	9.66
Šilutės r.	12447	5076	40.78	2238	244	10.90
Širvintų r.	2214	526	23.76	873	28	3.21
Švenčionių r.	1448	279	19.27	766	4	0.52
Tauragės r.	10556	2778	26.32	2042	106	5.19
Telšių r.	10520	3868	36.77	1877	111	5.91
Trakų r.	1091	240	22.00	625	5	0.80
Ukmergės r.	3775	699	18.52	1042	17	1.63
Utenos r.	4360	1524	34.95	1107	52	4.70
Varėnos r.	1822	341	18.72	799	5	0.63
Vilkaviškio r.	9378	2989	31.87	2200	173	7.86
Vilniaus m.	136	17	12.50	104	4	3.85
Vilniaus r.	2340	464	19.83	1581	70	4.43
Visagino sav.	3	-	-	3	-	-
Zarasų r.	2324	289	12.44	802	11	1.37
Iš viso Total	316837	139215	43.94	66630	4087	6.13

* Ūkinių gyvūnų registro duomenys Animal Register data

Karvių, kontroliuojamųjų karvių ir jų laikytojų skaičius 2001-2013 metais

The number of cows, cows under the milk recording and keepers in 2001-2013 year



Karvių, įrašytų į kilmės knygas, vidutinis produktyvumas

Productivity of herdbook cows

Veislė <i>Breed</i>	Kilmės knygos skyrus <i>HB section</i>	Produktyvumas <i>Average production per cow</i>						Riebalų ir baltymų suma <i>F+P</i>
		karvių sk. <i>no. of cows</i>	pieno milk kg	pieno riebalų <i>fat</i>		pieno baltymų <i>protein</i>		
				%	kg	%	kg	
Juodmargių <i>B&W</i>	A	29582	7600	4.29	326	3.33	253	579
	B	14673	6945	4.35	302	3.31	230	532
	C	11822	6698	4.33	290	3.30	221	511
	P	9502	6423	4.30	276	3.30	212	488
Žalųjų ir žalmargių <i>Red, R&W</i>	A	3878	6535	4.45	291	3.41	223	514
	B	2904	6389	4.40	281	3.40	217	498
	C	2473	6575	4.33	285	3.38	222	507
	P	290	5765	4.27	246	3.28	189	435
Vietinių pagerintų galvijų <i>Native</i>	A	370	5841	4.31	252	3.27	191	443
	B	123	5598	4.32	242	3.27	183	425
	C	29582	7600	4.29	326	3.33	253	579
	P	14673	6945	4.35	302	3.31	230	532



Karvių, iraušų į kilmės knygas, produktyvumas per laktaciją

305-d. Lactation productivity of herdbook cows

Veislė <i>Breed</i>	Kilmės knygos skyrius <i>HB</i> <i>section</i>	1 laktacija <i>1-st lactation</i>						2 laktacija <i>2-nd lactation</i>						3 ir kitų lakt. <i>3+lactations</i>					
		karvių sk. <i>no. of</i> <i>cows</i>		pieno riebalų <i>fat</i>		pieno baltymų <i>protein</i>		karvių sk. <i>no. of</i> <i>cows</i>		pieno riebalų <i>fat</i>		pieno baltymų <i>protein</i>		karvių sk. <i>no. of</i> <i>cows</i>		pieno riebalų <i>fat</i>		pieno baltymų <i>protein</i>	
		kg	%	kg	%	kg	%	kg	%	kg	%	kg	%	kg	%	kg	%	kg	%
Juodmargių <i>Black&White</i>	A	8341	6738	4.21	284	3.31	223	5905	7878	4.23	333	3.31	261	7736	7757	4.29	333	3.26	253
	B	2884	6245	4.24	265	3.28	205	2655	7129	4.29	306	3.30	235	5919	7216	4.32	312	3.26	235
	C	1577	6188	4.23	262	3.28	203	1732	6941	4.28	297	3.30	229	6086	6895	4.29	296	3.23	223
	P	2172	5957	4.25	253	3.32	198	1294	6335	4.31	273	3.31	210	3477	6597	4.29	283	3.26	215
Žaliųjų ir žalmargių <i>Red, R&W</i>	A	5113	6364	4.40	280	3.43	218	3872	7331	4.45	326	3.45	253	5162	7245	4.46	323	3.42	248
	B	814	5878	4.39	258	3.37	198	820	6619	4.44	294	3.43	227	1493	6725	4.45	299	3.39	228
	C	462	5913	4.28	253	3.35	198	453	6518	4.42	288	3.47	226	1405	6614	4.35	288	3.36	222
	P	588	6182	4.27	264	3.36	208	341	6545	4.32	283	3.36	220	889	6475	4.31	279	3.37	218
Vietinių pagerintų galvių <i>Native</i>	A	89	4824	4.25	205	3.23	156	62	5506	4.36	240	3.31	182	64	6116	4.28	262	3.32	203
	B	63	5075	4.33	220	3.31	168	56	5204	4.25	221	3.27	170	145	5963	4.36	260	3.25	194
	C	48	5049	4.34	219	3.25	164	69	5345	4.23	226	3.35	179	184	5954	4.33	258	3.24	193
	P	15	5353	4.37	234	3.33	178	13	5493	4.30	236	3.31	182	66	5833	4.30	251	3.22	188

Atskirų veislių karvių skaičius, jų vidutinis produktyvumas ir vidutinis amžius laktacijomis

Average number of cows, milk production data per cow / year and number of lactations

Veislė <i>Breed</i>	Vidutinis karvių skaičius <i>Avg. no. of cows</i>	Amžius laktaci- jomis <i>no. of lactations</i>	Pieno <i>Milk</i> kg	Pieno riebalų <i>Fat</i>		Pieno baltymų <i>Protein</i>	
				%	kg	%	kg
2003–2004 metai year							
Juodmargių Black&White	145246	3.9	5303	4.31	228	3.37	178
Lietuvos Lithuanian	142229	4.0	5284	4.31	228	3.37	178
Vokietijos German	1264	3.3	5795	4.43	257	3.34	194
Britanijos British Fr.	73	2.9	5523	4.15	229	3.27	181
Olandijos Dutch	52	3.5	6087	4.35	265	3.34	203
Holšteinų Holstein	1255	2.7	6603	4.27	282	3.41	225
Danijos Danish	242	3.2	6176	4.43	273	3.47	214
Švedijos Swedish	130	1.8	6365	4.18	266	3.52	224
Žalųjų ir žalmargių Red, R&W	48951	3.5	5021	4.50	226	3.49	175
Lietuvos Lithuanian	47172	3.5	4984	4.50	224	3.49	174
Anglerų Angler	237	2.8	5619	4.83	271	3.58	201
Danijos Danish	228	2.6	5058	4.60	233	3.63	183
Airšyrų Ayrshire	495	2.8	6063	4.80	291	3.53	214
Švicų Brown Swiss	48	3.1	5469	4.39	240	3.43	187
Vokietijos German R&W	322	2.9	5451	4.34	236	3.30	180
Švedijos Swedish R&W	424	2.7	7185	4.53	325	3.53	254
Holšteinų Holstein	23	-	6473	4.20	272	3.28	212
2004–2005 metai year							
Juodmargių Black&White	154658	3.8	5464	4.31	235	3.34	182
Lietuvos Lithuanian	151312	3.9	5444	4.31	235	3.34	182
Vokietijos German	1339	3.2	5971	4.42	264	3.30	197
Britanijos British Fr.	80	3.1	5790	4.08	236	3.23	187
Olandijos Dutch	65	3.0	6136	4.24	260	3.34	205
Holšteinų Holstein	1363	2.6	6449	4.33	279	3.40	219
Danijos Danish	242	3.1	6613	4.50	298	3.41	226
Švedijos Swedish	253	1.4	7500	4.17	312	3.44	258
Žalųjų ir žalmargių Red, R&W	48911	3.4	5181	4.52	234	3.48	180
Lietuvos Lithuanian	46912	3.4	5141	4.51	232	3.48	179
Anglerų Angler	254	2.8	5793	4.72	273	3.58	207
Danijos Danish	296	2.3	5813	4.74	276	3.58	208
Airšyrų Ayrshire	511	2.7	5974	4.79	286	3.51	210
Švicų Brown Swiss	43	3.1	5822	4.24	247	3.37	196
Vokietijos German R&W	334	3.0	5489	4.39	241	3.31	182
Švedijos Swedish R&W	454	2.7	7138	4.58	327	3.53	252
Holšteinų Holstein	105	1.7	6254	4.00	250	3.41	213
Vietinių pagerintų galvijų Native							
Lietuvos baltugarių White-back	395	4.4	5191	4.25	221	3.33	173
Lietuvos šėmųjų Ash-grey	440	4.2	5131	4.23	217	3.33	171
2005–2006 metai year							
Juodmargių Black&White	158509	3.7	5643	4.31	243	3.35	189
Lietuvos Lithuanian	154054	3.8	5612	4.31	242	3.35	188
Vokietijos German	1337	3.0	6054	4.44	269	3.33	202
Britanijos British Fr.	92	2.8	5585	4.10	229	3.29	184
Olandijos Dutch	138	2.2	7262	4.29	311	3.40	247
Holšteinų Holstein	2407	2.1	6926	4.25	294	3.36	233
Danijos Danish	240	2.7	6824	4.37	298	3.46	236
Švedijos Swedish	241	2.1	8301	4.59	381	3.41	283
Žalųjų ir žalmargių Red, R&W	48199	3.2	5434	4.52	245	3.49	190
Lietuvos Lithuanian	45526	3.3	5365	4.51	242	3.49	187
Anglerų Angler	340	2.3	6085	4.76	290	3.64	222
Danijos Danish	381	2.1	6092	4.74	289	3.56	217
Airšyrų Ayrshire	623	2.4	6470	4.66	301	3.44	222
Švicų Brown Swiss	47	2.5	6023	4.43	267	3.47	209
Vokietijos German R&W	364	3.0	6451	4.35	280	3.34	216
Švedijos Swedish R&W	554	2.4	7195	4.73	340	3.54	255
Holšteinų Holstein	362	1.6	7234	4.10	296	3.34	241

Veislė Breed	Vidutinis karvių skaičius Avg. no. of cows	Amžius laktaci- jomis no. of lactations	Pieno Milk kg	Pieno riebalų Fat		Pieno baltymų Protein	
				%	kg	%	kg
Kitų pieninių veislių Other dairy breeds							
Džersių Jersey	43	-	6126	5.98	366	4.08	250
Vietinių pagerintų galvijų Native							
Lietuvos baltnugarių White-back	408	4.5	5198	4.26	221	3.34	174
Lietuvos šėmųjų Ash-grey	485	4.0	5232	4.24	222	3.35	175
2006–2007 metai year							
Juodmargių Black&White	143620	3.5	5899	4.25	251	3.33	196
Lietuvos Lithuanian	137732	3.6	5867	4.25	249	3.33	195
Vokietijos German	1308	3.0	6301	4.34	274	3.32	209
Britanijos British Fr.	100	2.7	5596	4.25	238	3.28	183
Olandijos Dutch	193	1.3	6635	4.28	284	3.54	235
Holšteinų Holstein	3727	1.7	6669	4.23	282	3.40	226
Danijos Danish	340	2.3	7276	4.48	326	3.38	246
Švedijos Swedish	219	2.3	7430	4.32	321	3.45	256
Žalųjų ir žalmargių Red, R&W	43844	3.0	5754	4.39	253	3.47	200
Lietuvos Lithuanian	40283	3.1	5677	4.39	249	3.47	197
Anglerų Angler	420	2.3	6179	4.73	292	3.60	223
Danijos Danish	468	2.2	6482	4.49	291	3.55	230
Airšyrų Ayrshire	912	1.9	6688	4.35	291	3.47	232
Švicų Brown Swiss	48	2.4	6473	4.20	272	3.38	219
Vokietijos German R&W	400	2.8	6243	4.43	276	3.35	209
Švedijos Swedish R&W	607	2.3	6927	4.41	306	3.50	243
Holšteinų Holstein	678	1.4	6831	4.18	286	3.44	235
Simentalų Simmental	28	-	7916	4.62	366	3.55	281
Kitų pieninių veislių Other dairy breeds							
Džersių Jersey	139	-	6154	5.83	359	4.03	248
Vietinių pagerintų galvijų Native							
Lietuvos baltnugarių White-back	378	4.3	5506	4.21	232	3.32	183
Lietuvos šėmųjų Ash-grey	431	4.1	5402	4.17	225	3.29	177
2007–2008 metai year							
Juodmargių Black&White	138516	3.5	5917	4.26	252	3.32	196
Lietuvos Lithuanian	131771	3.5	5878	4.25	250	3.32	195
Vokietijos German	1370	2.9	6255	4.33	271	3.33	208
Britanijos British Fr.	101	2.7	5422	4.34	235	3.29	178
Olandijos Dutch	182	2.0	6376	4.28	273	3.50	223
Holšteinų Holstein	4321	2.0	6736	4.28	288	3.39	228
Danijos Danish	460	2.2	7300	4.50	329	3.38	247
Švedijos Swedish	309	2.0	7405	4.42	327	3.34	247
Žalųjų ir žalmargių Red, R&W	43696	3.0	5858	4.39	257	3.47	203
Lietuvos Lithuanian	38921	3.1	5768	4.39	253	3.47	200
Anglerų Angler	555	2.1	6052	4.62	279	3.61	219
Danijos Danish	610	2.0	6312	4.49	283	3.61	228
Vokietijos German R&W	417	2.9	6110	4.32	264	3.34	204
Airšyrų Ayrshire	1446	1.9	6754	4.30	290	3.40	230
Švicų Brown Swiss	55	2.2	6438	4.03	259	3.27	211
Švedijos Swedish R&W	776	2.2	6893	4.42	304	3.50	241
Estijos Estonian	30	-	8280	4.08	337	3.31	274
Latvijos Latvian	1	5.0	5993	3.78	226	3.21	193
Holšteinų Holstein	742	1.8	6987	4.20	293	3.44	240
Simentalų Simmental	143	1.7	5584	4.02	224	3.22	180
Kitų pieninių veislių Other dairy breeds							
Džersių Jersey	139	1.7	4951	5.98	296	4.16	206
Montbeliarde	6	1.0	4655	3.85	179	3.16	147

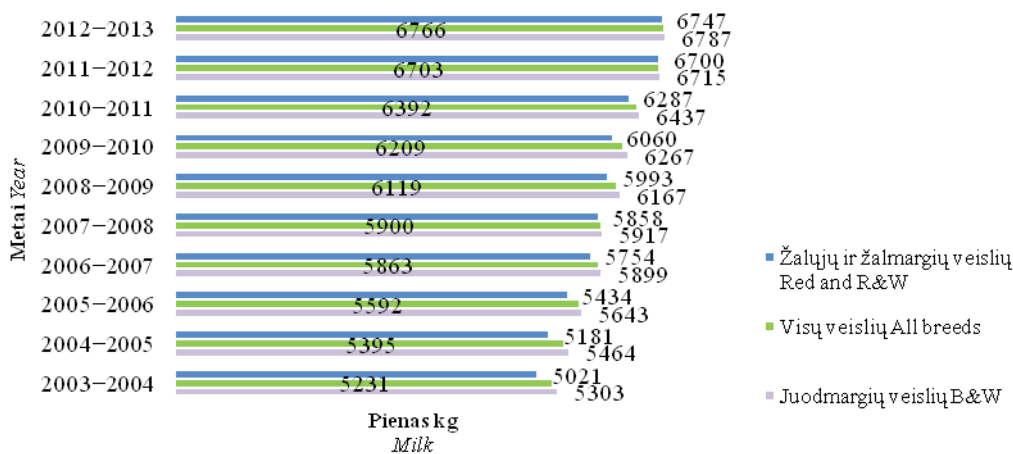
Veislė Breed	Vidutinis karvių skaičius Avg. no. of cows	Amžius laktaci- jomis no. of lactations	Pieno Milk kg	Pieno riebalų Fat		Pieno baltymų Protein	
				%	kg	%	kg
Vietinių pagerintų galvijų Native							
Lietuvos baltnugarių White-back	391	4.4	5494	4.24	233	3.33	183
Lietuvos šėmųjų Ash-grey	448	4.1	5522	4.14	229	3.30	182
Seno genotipo Lietuvos juodmargių Lithuanian B&W	100	5.9	5911	4.28	253	3.38	200
Seno genotipo Lietuvos žalujų Lithuanian Red	111	3.6	5281	4.65	246	3.55	187
2008–2009 metai year							
Juodmargių Black&White	117720	3.4	6167	4.33	267	3.31	204
Lietuvos Lithuanian	110972	3.4	6125	4.33	265	3.31	203
Vokietijos German	1228	2.8	6489	4.42	287	3.35	217
Britanijos British Fr.	92	2.8	5520	4.35	240	3.25	180
Olandijos Dutch	161	2.2	6221	4.39	273	3.47	216
Holšteinų Holstein	4390	2.1	6981	4.33	302	3.38	236
Danijos Danish	569	1.7	6744	4.46	301	3.41	230
Švedijos Swedish	308	2.1	7355	4.46	328	3.30	242
Žalujų ir žalmargių Red, R&W	39147	2.8	5993	4.45	267	3.44	206
Lietuvos Lithuanian	34015	3.0	5935	4.46	264	3.44	204
Anglerų Angler	521	2.3	6230	4.71	293	3.57	222
Danijos Danish	591	2.2	6256	4.64	291	3.56	223
Vokietijos German R&W	385	2.5	5900	4.44	262	3.30	195
Airšyrų Ayrshire	1795	1.7	6462	4.29	277	3.43	222
Švicų Brown Swiss	51	2.4	6296	4.11	258	3.21	202
Švedijos Swedish R&W	774	2.2	6857	4.47	307	3.46	237
Estijos Estonian	28	-	7494	4.65	349	3.81	286
Latvijos Latvian	1	1.0	4764	3.89	185	3.38	161
Holšteinų Holstein	745	1.9	6657	4.28	285	3.38	225
Simentalų Simmental	240	1.1	4597	4.18	192	3.46	159
Kitų pienerių veislių Other dairy breeds							
Džersių Jersey	122	1.8	4933	5.97	294	4.24	209
Montbeliard	6	2.0	4365	4.10	179	3.41	149
Vietinių pagerintų galvijų Native							
Lietuvos baltnugarių White-back	402	4.0	5505	4.31	237	3.32	183
Lietuvos šėmųjų Ash-grey	459	3.9	5533	4.26	236	3.31	183
Seno genotipo Lietuvos juodmargių Lithuanian B&W	288	4.1	6496	4.32	280	3.29	214
Seno genotipo Lietuvos žalujų Lithuanian Red	131	3.3	5248	4.75	249	3.55	186
2009–2010 metai year							
Juodmargių Black&White	110057	3.4	6267	4.31	270	3.30	207
Lietuvos Lithuanian	103739	3.4	6222	4.31	268	3.30	205
Vokietijos German	1119	2.8	6546	4.36	285	3.32	217
Britanijos British Fr.	92	2.8	5643	4.28	242	3.21	181
Olandijos Dutch	161	1.9	7118	4.24	302	3.41	243
Holšteinų Holstein	4085	2.4	7095	4.33	307	3.37	239
Danijos Danish	519	2.2	6723	4.36	293	3.36	226
Švedijos Swedish	341	2.3	8265	4.37	361	3.29	272
Žalujų ir žalmargių Red, R&W	36399	2.9	6060	4.45	270	3.43	208
Lietuvos Lithuanian	31738	2.9	6002	4.46	268	3.43	206
Anglerų Angler	480	2.5	6181	4.72	292	3.59	222
Danijos Danish	532	2.3	6336	4.60	292	3.50	222
Vokietijos German R&W	357	2.5	5933	4.41	262	3.29	195
Airšyrų Ayrshire	1603	2.3	6603	4.33	286	3.43	227
Švicų Brown Swiss	50	2.7	6286	4.24	266	3.29	207
Švedijos Swedish R&W	763	2.3	6611	4.41	292	3.44	228
Estijos Estonian	27	2.0	7537	4.77	359	3.53	266
Holšteinų Holstein	660	2.3	6771	4.35	294	3.39	230
Simentalų Simmental	189	2.0	5282	4.26	225	3.52	186
Norvegijos Norwegian	1	-	4518	4.04	183	3.74	169

Veislė <i>Breed</i>	Vidutinis karvių skaičius <i>Avg. no. of cows</i>	Amžius laktaci- jomis <i>no. of lactations</i>	Pieno <i>Milk</i> kg	Pieno riebalų <i>Fat</i>		Pieno baltymų <i>Protein</i>	
				%	kg	%	kg
Kitų pieninių veislių Other dairy breeds							
Džersių Jersey	75	2.3	4759	5.75	274	4.09	195
Montbeliarde	6	2.3	4146	4.09	170	3.59	149
Vietinių pagerintų galvijų Native							
Lietuvos baltnugarių White-back	422	3.6	5463	4.37	239	3.30	180
Lietuvos šėmųjų Ash-grey	477	3.7	5538	4.19	232	3.29	182
Seno genotipo Lietuvos juodmargių Lithuanian B&W	463	3.5	6154	4.35	268	3.29	202
Seno genotipo Lietuvos žaliųjų Lithuanian Red	92	4.0	4907	4.81	236	3.50	172
2010–2011 metai year							
Juodmargių Black&White	109635	3.3	6437	4.33	278	3.33	215
Lietuvos Lithuanian	103458	3.4	6394	4.32	276	3.33	213
Vokietijos German	1039	3.0	6559	4.39	288	3.37	221
Britanijos British Fr.	91	2.9	6219	4.17	260	3.23	201
Olandijos Dutch	170	2.0	7582	4.19	317	3.43	260
Holšteinų Holstein	4001	2.4	7198	4.37	314	3.39	244
Danijos Danish	537	2.2	7525	4.23	318	3.39	255
Švedijos Swedish	339	2.3	8128	4.27	347	3.43	279
Žaliųjų ir žalmargių Red, R&W	35692	2.8	6287	4.45	280	3.46	218
Lietuvos Lithuanian	31278	2.9	6208	4.46	277	3.46	215
Anglerių Angler	446	2.4	6397	4.65	298	3.63	232
Danijos Danish	490	2.4	6420	4.53	291	3.52	226
Vokietijos German R&W	316	2.5	5972	4.36	261	3.35	200
Airšyrų Ayrshire	1502	2.4	7015	4.27	300	3.45	242
Švicų Brown Swiss	44	2.9	6392	4.26	273	3.20	204
Švedijos Swedish R&W	816	2.3	7090	4.35	308	3.49	247
Estijos Estonian	31	2.2	7303	4.49	328	3.49	255
Holšteinų Holstein	651	2.1	7256	4.38	318	3.44	250
Simentalų Simmental	109	2.5	6595	4.33	285	3.52	232
Norvegijos Norwegian	9	1.3	5851	4.42	259	3.35	196
Kitų pieninių veislių Other dairy breeds							
Džersių Jersey	81	2.4	5364	5.48	294	3.94	211
Montbeliarde	7	2.5	3750	4.57	171	3.49	131
Vietinių pagerintų galvijų Native							
Lietuvos baltnugarių White-back	471	3.5	5555	4.42	245	3.32	185
Lietuvos šėmųjų Ash-grey	550	3.6	5602	4.23	237	3.30	185
Seno genotipo Lietuvos juodmargių Lithuanian B&W	688	3.4	6154	4.30	265	3.29	202
Seno genotipo Lietuvos žaliųjų Lithuanian Red	62	3.9	5039	4.77	240	3.52	177
2011–2012 metai year							
Juodmargių Black&White	105794	3.3	6715	4.31	289	3.31	223
Lietuvos Lithuanian	99342	3.3	6659	4.31	287	3.31	220
Vokietijos German	1001	2.9	7137	4.31	308	3.35	239
Britanijos British Fr.	102	2.9	6334	4.20	266	3.26	206
Olandijos Dutch	234	1.6	8235	4.15	341	3.48	286
Holšteinų Holstein	4248	2.3	7521	4.29	323	3.38	254
Danijos Danish	517	2.3	8450	4.11	347	3.37	285
Švedijos Swedish	351	2.6	8110	4.34	352	3.33	270
Žaliųjų ir žalmargių Red, R&W	35188	2.8	6700	4.43	297	3.45	231

Veislė <i>Breed</i>	Vidutinis karvių skaičius <i>Avg. no. of cows</i>	Amžius laktaci- jomis <i>no. of lactations</i>	Pieno <i>Milk</i> kg	Pieno riebalų <i>Fat</i>		Pieno baltymų <i>Protein</i>	
				%	kg	%	kg
Lietuvos Lithuanian	30705	2.9	6620	4.45	295	3.45	228
Anglerų Angler	450	2.2	6859	4.60	316	3.59	246
Danijos Danish	565	2.4	7106	4.41	314	3.50	248
Vokietijos German R&W	294	2.4	6444	4.31	278	3.30	213
Airšyrų Ayrshire	1482	2.6	7350	4.21	309	3.48	256
Švicų Brown Swiss	34	2.8	6695	4.32	289	3.28	219
Švedijos Swedish R&W	834	2.5	7331	4.38	321	3.48	255
Estijos Estonian	27	2.5	7538	4.39	331	3.55	268
Holšteinų Holstein	661	2.3	7573	4.37	331	3.43	260
Simentalų Simmental	97	2.3	7740	4.18	323	3.45	267
Norvegijos Norwegian	40	1.1	7399	4.95	367	3.37	249
Kitų pieninių veislių Other dairy breeds							
Džersių Jersey	88	2.3	5407	5.34	289	3.91	211
Montbeliarde	1	4.0	5981	4.96	297	3.96	237
Vietinių pagerintų galvijų Native							
Lietuvos baltnugarių White-back	509	3.1	5770	4.39	253	3.30	190
Lietuvos šėmųjų Ash-grey	604	3.4	5795	4.24	246	3.28	190
Seno genotipo Lietuvos juodmargių Lithuanian B&W	714	3.8	6696	4.33	290	3.28	219
Seno genotipo Lietuvos žalujų Lithuanian Red	46	4.9	4994	4.43	221	3.53	176
2012–2013 metai year							
Juodmargių Black&White	102072	3.2	6787	4.30	292	3.30	224
Lietuvos Lithuanian	95395	3.2	6717	4.31	289	3.29	221
Vokietijos German	987	2.7	7302	4.35	317	3.34	244
Britanijos British Fr.	102	2.7	6412	4.18	268	3.22	207
Olandijos Dutch	232	2.1	8937	3.99	356	3.41	305
Holšteinų Holstein	4443	2.3	7683	4.24	326	3.35	257
Danijos Danish	477	2.3	8990	4.21	379	3.34	301
Švedijos Swedish	436	2.0	8382	4.34	364	3.37	283
Žalujų ir žalmargių Red, R&W	34516	2.8	6747	4.42	298	3.42	231
Lietuvos Lithuanian	29953	2.8	6670	4.44	296	3.41	228
Anglerų Angler	446	2.3	6877	4.56	313	3.53	243
Danijos Danish	558	2.4	6957	4.39	305	3.43	239
Vokietijos German R&W	256	2.4	6581	4.37	288	3.32	219
Airšyrų Ayrshire	1545	2.5	7542	4.16	314	3.43	259
Švicų Brown Swiss	35	2.4	6755	4.28	289	3.36	227
Švedijos Swedish R&W	882	2.5	7285	4.38	319	3.42	249
Estijos Estonian	22	3.2	7076	4.64	329	3.57	252
Holšteinų Holstein	650	2.1	7524	4.35	327	3.40	256
Simentalų Simmental	111	2.3	7224	4.27	309	3.42	247
Olandijos Dutch R&W	1	1.0	10522	4.40	463	3.48	366
Norvegijos Norwegian	57	1.4	4671	4.38	205	3.46	162
Kitų pieninių veislių Other dairy breeds							
Džersių Jersey	79	2.6	5744	5.62	323	3.83	220
Vietinių pagerintų galvijų Native							
Lietuvos baltnugarių White-back	560	3.3	5826	4.37	255	3.27	191
Lietuvos šėmųjų Ash-grey	700	3.2	5780	4.25	246	3.26	189
Seno genotipo Lietuvos juodmargių Lithuanian B&W	785	3.6	6671	4.40	293	3.28	219
Seno genotipo Lietuvos žalujų Lithuanian Red	38	3.3	4875	4.45	217	3.49	170

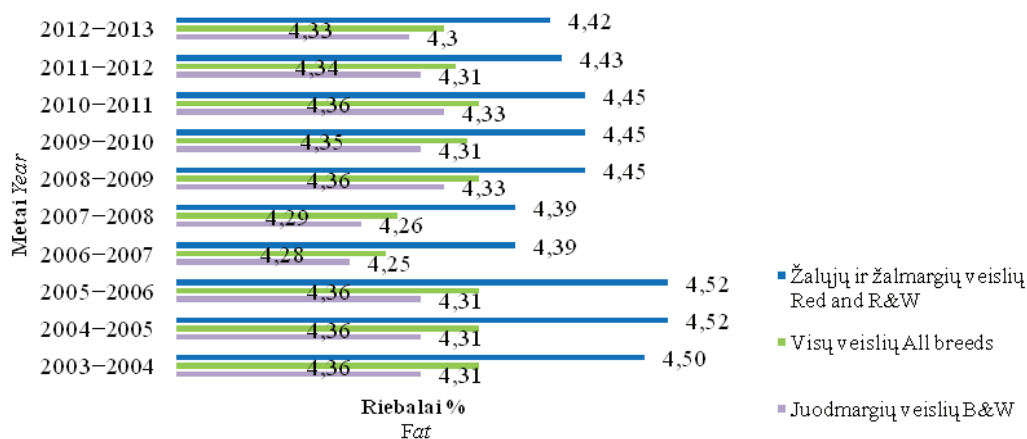
Vidutinis karvių produktyvumas pagal veisles (pieno kiekis, kg.)

Average productivity per cow / year by breeds (according to amount of milk)



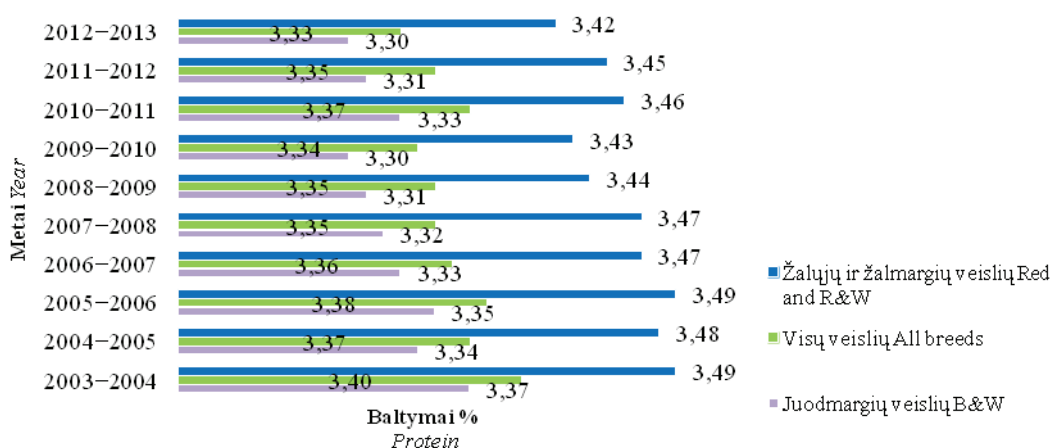
Vidutinis karvių produktyvumas pagal veisles (pieno riebalų, proc.)

Average productivity per cow / year by breeds (according to fat)



Vidutinis karvių produktyvumas pagal veisles (pieno baltymų, proc.)

Average productivity per cow / year by breeds (according to protein)



Atskirų veislių karvių skaičius ir jų vidutinis produktyvumas savivaldybėse
Average number and milk production per cow / year by different breeds in municipalities

Savivaldybė <i>Municipality</i>	Juodmargių veislių <i>Black&White</i>				Žalųjų ir žalmargių veislių <i>Red, R&W</i>				Kitų pieninių veislių <i>Other</i>				Vietinių pagerintų galvijų veislių <i>Native</i>				Visų veislių <i>All breeds</i>			
	sk. no.	pienas milk kg	pieno rieb. fat %	pieno balt. protein %	sk. no.	pienas milk kg	pieno rieb. fat %	pieno balt. protein %	sk. no.	pienas milk kg	pieno rieb. fat %	pieno balt. protein %	sk. no.	pienas milk kg	pieno rieb. fat %	pieno balt. protein %	sk. no.	pienas milk kg	pieno rieb. fat %	pieno balt. protein %
Akmenės r.	1274	8228	4.27	3.29	154	5621	4.27	3.38	-	-	-	-	-	-	-	-	1428	7947	4.27	3.29
Alytaus m.	16	4965	4.00	3.27	-	-	-	-	-	-	-	-	-	-	-	-	36	4916	4.00	3.28
Alytaus r.	1640	7151	4.49	3.30	90	8218	4.51	3.41	-	-	-	-	20	4877	4.01	3.28	660	7053	4.46	3.30
Anykščių r.	1335	6458	4.32	3.27	901	5752	4.51	3.36	-	-	-	-	4	5517	4.42	3.37	2239	6175	4.39	3.31
Birštono sav.	53	4762	4.38	3.26	-	-	-	-	-	-	-	-	15	4902	4.49	3.32	68	4793	4.40	3.28
Biržų r.	935	6631	4.27	3.31	2211	6471	4.32	3.39	-	-	3.98	-	-	-	-	-	3176	6503	4.31	3.37
Druskininkų sav.	39	6022	4.44	3.40	-	-	-	-	-	-	-	-	19	6236	4.90	3.45	58	6092	4.60	3.42
Elektrėnų sav.	41	5105	4.12	3.26	1	3918	4.30	3.50	-	-	-	-	-	-	-	-	42	5077	4.12	3.26
Ignalinos r.	241	6095	4.28	3.34	451	5991	4.36	3.35	-	-	-	-	6	6414	4.41	3.40	698	6030	4.33	3.35
Jonavos r.	1763	6884	4.46	3.35	155	5721	4.54	3.41	-	-	-	-	43	7292	4.58	3.39	1960	6805	4.46	3.35
Joniškio r.	276	6875	4.27	3.35	1843	6681	4.46	3.47	-	-	-	-	30	5568	4.54	3.49	2149	6690	4.44	3.45
Jurbarko r.	2398	6597	4.36	3.27	111	7400	4.13	3.40	-	-	-	-	23	6213	4.30	3.26	2532	6629	4.35	3.28
Kaišiadorių r.	868	5487	4.38	3.35	30	5216	4.24	3.32	-	-	-	-	6	5362	4.49	3.30	904	5477	4.37	3.35
Kalvarijos sav.	1785	6940	4.09	3.30	26	5897	4.24	3.37	-	-	-	-	122	5613	4.25	3.27	1933	6842	4.10	3.30
Kauno r.	3155	7283	4.12	3.34	275	7174	4.28	3.49	-	-	-	-	20	6581	4.37	3.33	3451	7269	4.14	3.35
Kazlų Rūdos sav.	773	7265	4.54	3.42	18	5176	4.27	3.36	-	-	-	-	30	5899	4.40	3.32	822	7161	4.54	3.41
Kelmės r.	2820	6091	4.27	3.28	458	6495	4.49	3.35	-	-	-	-	5	5973	4.17	3.20	3283	6148	4.30	3.35
Kėdainių r.	5799	7181	4.28	3.34	326	7508	4.30	3.40	-	-	-	-	22	5654	4.03	3.35	6147	7193	4.28	3.35
Klaipėdos m.	1	5460	4.48	3.13	-	-	-	-	-	-	-	-	-	-	-	-	1	5460	4.48	3.13
Klaipėdos r.	2892	6241	4.34	3.30	154	6042	4.27	3.40	-	-	-	-	27	5935	4.37	3.34	3073	6228	4.33	3.30
Kretingos r.	2206	6981	4.20	3.29	45	7028	4.33	3.38	-	-	-	-	19	6358	4.12	3.24	2269	6980	4.21	3.29
Kupiškio r.	1139	6411	4.23	3.30	1333	5882	4.43	3.38	-	-	3.99	-	-	-	-	-	2475	6125	4.33	3.34
Lazdijų r.	1616	7061	4.36	3.33	36	6555	4.44	3.36	-	-	-	-	174	5768	4.39	3.23	1826	6928	4.36	3.32
Marjampolės sav.	4286	7463	4.25	3.34	91	7010	4.39	3.48	-	-	-	-	92	5650	4.49	3.29	4469	7417	4.26	3.34
Mažeikių r.	2548	6344	4.21	3.24	446	6132	4.44	3.33	-	-	-	-	3	4474	3.91	3.19	2996	6313	4.24	3.25
Molėtų r.	416	6375	4.28	3.27	283	6721	4.55	3.37	-	-	-	-	4	4270	4.20	3.20	703	6502	4.39	3.31
Pagėgų sav.	3994	6481	4.37	3.26	46	7417	4.49	3.42	-	-	-	-	2	6471	4.25	3.34	4042	6490	4.37	3.27
Pakruojo r.	846	7236	4.26	3.42	4764	6994	4.42	3.51	-	-	-	-	3	5650	4.68	3.46	5612	7054	4.40	3.49
Panevėžio m.	3	4785	4.52	3.57	19	5224	4.15	3.28	-	-	-	-	-	-	-	-	22	5164	4.20	3.32
Panevėžio r.	1308	6699	4.26	3.34	5132	6485	4.43	3.45	-	-	-	-	2	6018	4.60	3.36	6442	6528	4.40	3.42
Pasvalio r.	808	8134	4.21	3.30	4579	7655	4.51	3.40	-	-	-	-	-	-	-	-	5387	7726	4.46	3.38

Savivaldybė Municipality	Juodmargių veislių Black & White				Žalųjų ir žalmargių veislių Red, R & W				Kitų pieninių veislių Other				Vietinių pagerintų galvijų veislių Native				Visų veislių All breeds			
	sk. no.	pienas milk kg	pieno rieb. fat %	pieno balt. protein %	sk. no.	pienas milk kg	pieno rieb. fat %	pieno balt. protein %	sk. no.	pienas milk kg	pieno rieb. fat %	pieno balt. protein %	sk. no.	pienas milk kg	pieno rieb. fat %	pieno balt. protein %	sk. no.	pienas milk kg	pieno rieb. fat %	pieno balt. protein %
Plungės r.	4193	6702	4.32	3.24	141	6252	4.38	3.29	-	-	-	63	6066	4.33	3.23	4396	6680	4.32	3.25	
Prienų r.	2556	5865	4.50	3.28	137	6199	4.70	3.39	-	-	-	60	5303	4.30	3.26	2753	5869	4.51	3.28	
Radvilišio r.	3111	6401	4.26	3.29	2857	7178	4.35	3.40	45	6427	5.53	3.75	56	5601*	4.88*	6070	6752	4.32	3.35	
Raseinių r.	3101	6372	4.28	3.30	99	6178	4.33	3.41	-	-	-	12	5286	4.59	3.28	3212	6362	4.28	3.31	
Rietavo sav.	1213	7068	4.31	3.30	8	6815	4.37	3.34	-	-	-	58	7327	4.27	3.23	1279	7078	4.31	3.29	
Rokiškio r.	1073	6832	4.13	3.23	770	6264	4.41	3.36	-	-	-	4	6162	4.50	3.32	1846	6597	4.24	3.28	
Skuodo r.	6730	6757	4.30	3.27	14	5807	4.32	3.18	-	-	-	9	4917	4.25	3.27	6752	6753	4.30	3.27	
Šakių r.	7359	8364	4.32	3.35	362	7775	4.59	3.57	-	-	-	52	5978	4.05	3.30	7773	8320	4.33	3.36	
Šalčininkų r.	958	6364	4.46	3.37	100	6083	4.50	3.38	-	-	-	19	5048	4.29	3.15	1078	6308	4.46	3.36	
Šiaulių m.	65	5489	4.13	3.24	5	4895	4.05	3.26	-	-	-	-	-	-	-	70	5446	4.13	3.24	
Šiaulių r.	1239	6554	4.23	3.30	3598	6747	4.41	3.37	-	-	-	5	7468	4.19	3.32	4842	6698	4.36	3.36	
Šilalės r.	6720	6705	4.35	3.25	201	7038	4.42	3.29	-	-	-	152	6258	4.44	3.29	7073	6705	4.36	3.25	
Šilutės r.	4964	6167	4.22	3.25	36	6128	4.49	3.35	-	-	-	9	6692	3.64	3.12	5009	6168	4.23	3.25	
Širvintų r.	410	6411	4.54	3.30	145	6074	4.68	3.36	-	-	-	-	-	-	-	554	6335	4.57	3.31	
Švenčionių r.	166	5984	4.22	3.26	115	6822	4.57	3.41	-	-	-	-	-	-	-	281	6327	4.37	3.33	
Tauragės r.	2426	6433	4.38	3.26	73	6052	4.32	3.31	-	-	-	19	6040	4.24	3.18	2518	6414	4.37	3.27	
Telšių r.	3700	6313	4.34	3.30	210	5767	4.53	3.37	-	-	-	41	4625	4.13	3.17	3951	6266	4.35	3.30	
Trakų r.	204	5488	4.04	3.10	32	4990	4.04	3.19	-	-	-	1	8872	3.22	3.16	237	5435	4.04	3.11	
Ukmergės r.	357	5978	4.25	3.29	356	5985	4.30	3.37	-	-	-	11	6097	4.36	3.37	724	5984	4.28	3.33	
Utenos r.	509	6467	4.25	3.29	1006	6167	4.28	3.38	-	-	-	38	5398	4.24	3.26	1553	6246	4.27	3.35	
Varėnos r.	317	5958	4.46	3.30	1	3739	5.00	3.77	-	-	-	35	6536	4.34	3.25	353	6009	4.45	3.29	
Vilkaviškio r.	2905	6442	4.41	3.28	61	6300	4.55	3.34	-	-	-	49	5831	4.25	3.31	3015	6429	4.41	3.29	
Vilniaus m.	11	6081	4.46	3.37	4	6696	4.37	3.42	-	-	-	2	4796	4.28	3.73	17	6075	4.42	3.42	
Vilniaus r.	389	5449	4.29	3.29	58	5348	4.39	3.33	-	-	-	33	5591	4.23	3.25	480	5447	4.30	3.29	
Zarasų r.	121	5910	4.23	3.30	151	5710	4.26	3.31	-	-	-	5	5146	4.44	3.48	278	5780	4.25	3.31	
Iš viso Total	102072	6787	4.30	3.30	34516	6747	4.42	3.42	79	5744	5.62	3.83	2083	6112	4.35	138751	6766	4.33	3.33	

* – Kitų pieninių ir vietinių pagerintų galvijų vidutinis produktyvumas apskaičiuotas bendrai.
Average productivity of native and other breeds.

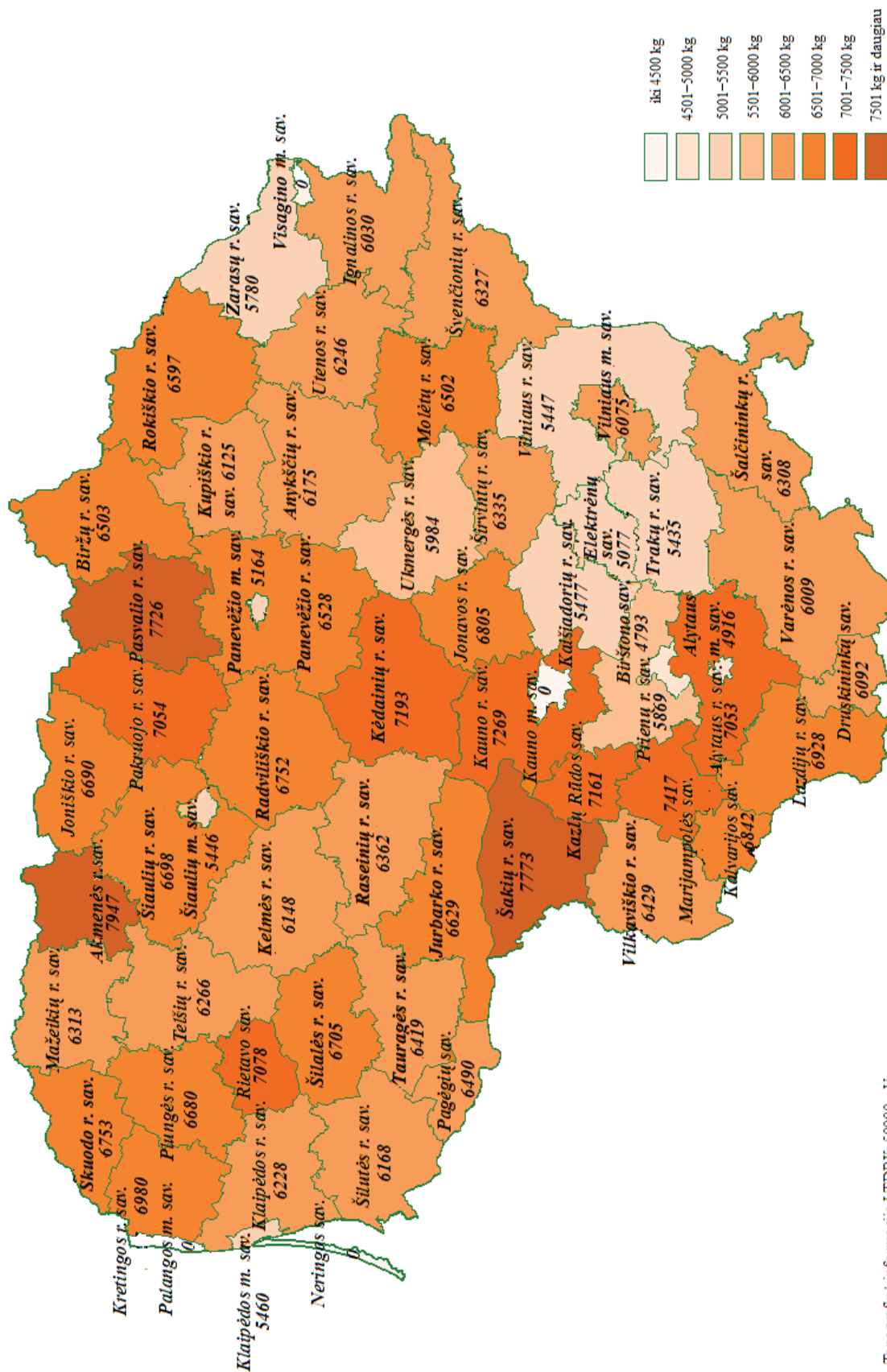
Vidutinis karvių produktyvumas savivaldybėse (visose bandose)

Average productivity of cows in different municipalities (in all herds)

Savivaldybė <i>Municipality</i>	Pirmaveršių produktyvumas <i>Average milk productivity at first-calving</i>						Visų karvių produktyvumas <i>Average productivity per cow / year</i>					
	karvių sk. <i>no. of cows</i>	pieno milk kg	pieno riebalų <i>fat</i>		pieno baltymų <i>protein</i>		karvių sk. <i>no. of cows</i>	pieno milk kg	pieno riebalų <i>fat</i>		pieno baltymų <i>protein</i>	
			%	kg	%	kg			%	kg	%	kg
Akmenės r.	321	7262	4.16	301	3.30	240	1428	7947	4.27	340	3.29	262
Alytaus m.	7	4048	4.01	161	3.28	133	36	4916	4.00	197	3.28	161
Alytaus r.	373	6560	4.44	291	3.34	219	2391	7053	4.46	315	3.30	233
Anykščių r.	508	5613	4.31	241	3.27	183	2239	6175	4.39	271	3.31	204
Birštono sav.	14	4271	4.38	186	3.36	143	68	4793	4.40	211	3.28	157
Biržų r.	531	5762	4.21	241	3.32	191	3176	6503	4.31	281	3.37	219
Druskininkų sav.	5	5206	4.48	234	3.35	174	58	6092	4.60	280	3.42	208
Elektrėnų sav.	4	3540	4.39	157	3.31	118	42	5077	4.12	209	3.26	166
Ignalinos r.	137	5727	4.26	243	3.30	188	698	6030	4.33	261	3.35	202
Jonavos r.	609	6327	4.47	282	3.39	214	1960	6805	4.46	304	3.35	228
Joniškio r.	525	6029	4.41	265	3.46	209	2149	6690	4.44	297	3.45	231
Jurbarko r.	557	5978	4.18	248	3.28	196	2532	6629	4.35	288	3.28	217
Kaišiadorių r.	120	5380	4.39	234	3.34	179	904	5477	4.37	239	3.35	184
Kalvarijos sav.	375	6136	4.13	250	3.33	204	1933	6842	4.10	281	3.30	226
Kauno r.	933	6386	4.09	260	3.36	214	3451	7269	4.14	301	3.35	243
Kazlų Rūdos sav.	166	6628	4.45	295	3.48	231	822	7161	4.54	325	3.41	244
Kelmės r.	559	5599	4.21	235	3.23	181	3283	6148	4.30	264	3.29	202
Kėdainių r.	1484	6387	4.21	267	3.33	213	6147	7193	4.28	308	3.35	241
Klaipėdos m.	-	-	-	-	-	-	1	5460	4.48	244	3.13	171
Klaipėdos r.	609	5636	4.28	241	3.24	183	3073	6228	4.33	270	3.30	206
Kretingos r.	431	6318	4.10	258	3.25	206	2269	6980	4.21	294	3.29	230
Kupiškio r.	429	5532	4.32	237	3.26	180	2475	6125	4.33	265	3.34	205
Lazdijų r.	371	6630	4.31	286	3.32	221	1826	6928	4.36	302	3.32	230
Marijampolės sav.	1130	6426	4.25	272	3.35	215	4469	7417	4.26	316	3.34	248
Mažeikių r.	551	5425	4.20	228	3.20	173	2996	6313	4.24	268	3.25	205
Molėtų r.	144	5906	4.24	250	3.26	193	703	6502	4.39	286	3.31	215
Pagėgių sav.	836	6069	4.24	257	3.25	197	4042	6490	4.37	284	3.27	212
Pakruojo r.	1421	6371	4.38	276	3.49	222	5612	7054	4.40	310	3.49	246
Panevėžio m.	6	5580	4.38	247	3.26	182	22	5164	4.20	217	3.32	171
Panevėžio r.	1829	6205	4.33	267	3.41	211	6442	6528	4.40	287	3.42	224
Pasvalio r.	1278	6952	4.49	312	3.39	235	5387	7726	4.46	344	3.38	261
Plungės r.	819	5847	4.24	247	3.23	189	4396	6680	4.32	289	3.25	217
Prienų r.	471	5327	4.45	238	3.25	173	2753	5869	4.51	265	3.28	193
Radviliškio r.	1304	6104	4.29	261	3.35	205	6070	6752	4.32	291	3.35	226
Raseinių r.	525	5799	4.21	244	3.24	187	3212	6362	4.28	273	3.31	210
Rietavo sav.	275	6140	4.18	256	3.29	202	1279	7078	4.31	305	3.29	233
Rokiškio r.	343	5946	4.19	247	3.25	192	1846	6597	4.24	280	3.28	217
Škuodo r.	1286	5870	4.22	247	3.22	189	6752	6753	4.30	290	3.27	221
Šakių r.	1878	7599	4.28	323	3.38	256	7773	8320	4.33	360	3.36	279
Šalčininkų r.	248	5989	4.36	261	3.38	203	1078	6308	4.46	282	3.36	212
Šiaulių m.	3	4953	3.70	184	2.91	144	70	5446	4.13	225	3.24	177
Šiaulių r.	1116	5941	4.31	256	3.32	197	4842	6698	4.36	292	3.36	225
Šilalės r.	1177	5781	4.27	247	3.19	184	7073	6705	4.36	292	3.25	218
Šilutės r.	804	5393	4.18	225	3.22	174	5009	6168	4.23	261	3.25	201
Širvintų r.	82	5400	4.43	241	3.18	172	554	6335	4.57	290	3.31	210
Švenčionių r.	68	5437	4.29	234	3.30	180	281	6327	4.37	277	3.33	210
Tauragės r.	443	5945	4.29	256	3.21	191	2518	6419	4.37	281	3.27	210
Telšių r.	665	5532	4.27	236	3.25	180	3951	6266	4.35	273	3.30	207
Trakų r.	64	4593	3.97	182	3.13	144	237	5435	4.04	219	3.11	169
Ukmergės r.	188	5598	4.26	237	3.25	181	724	5984	4.28	256	3.33	199
Utenos r.	341	5528	4.25	234	3.27	181	1553	6246	4.27	267	3.35	209
Varėnos r.	95	5344	4.31	230	3.21	171	353	6009	4.45	267	3.29	198
Vilkaviškio r.	464	5512	4.31	237	3.25	179	3015	6429	4.41	284	3.29	211
Vilniaus m.	-	-	-	-	-	-	17	6075	4.42	268	3.42	207
Vilniaus r.	69	4837	4.30	207	3.32	160	480	5447	4.30	234	3.29	179
Zarasų r.	48	5150	4.19	214	3.29	170	278	5780	4.25	245	3.31	191
Iš viso Total	29039	6136	4.28	262	3.31	203	138751	6766	4.33	293	3.33	225
Ūkininkų bandose Private farms	17158	5704	4.25	242	3.25	185	95435	6385	4.32	276	3.30	210
Bendrovėse ir kt. įmonėse Agricultural companies	11881	6758	4.32	290	3.40	230	43316	7605	4.36	331	3.39	258

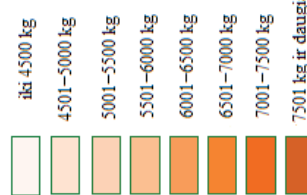
Vidutinis karvių produktyvumas

Average productivity of cows

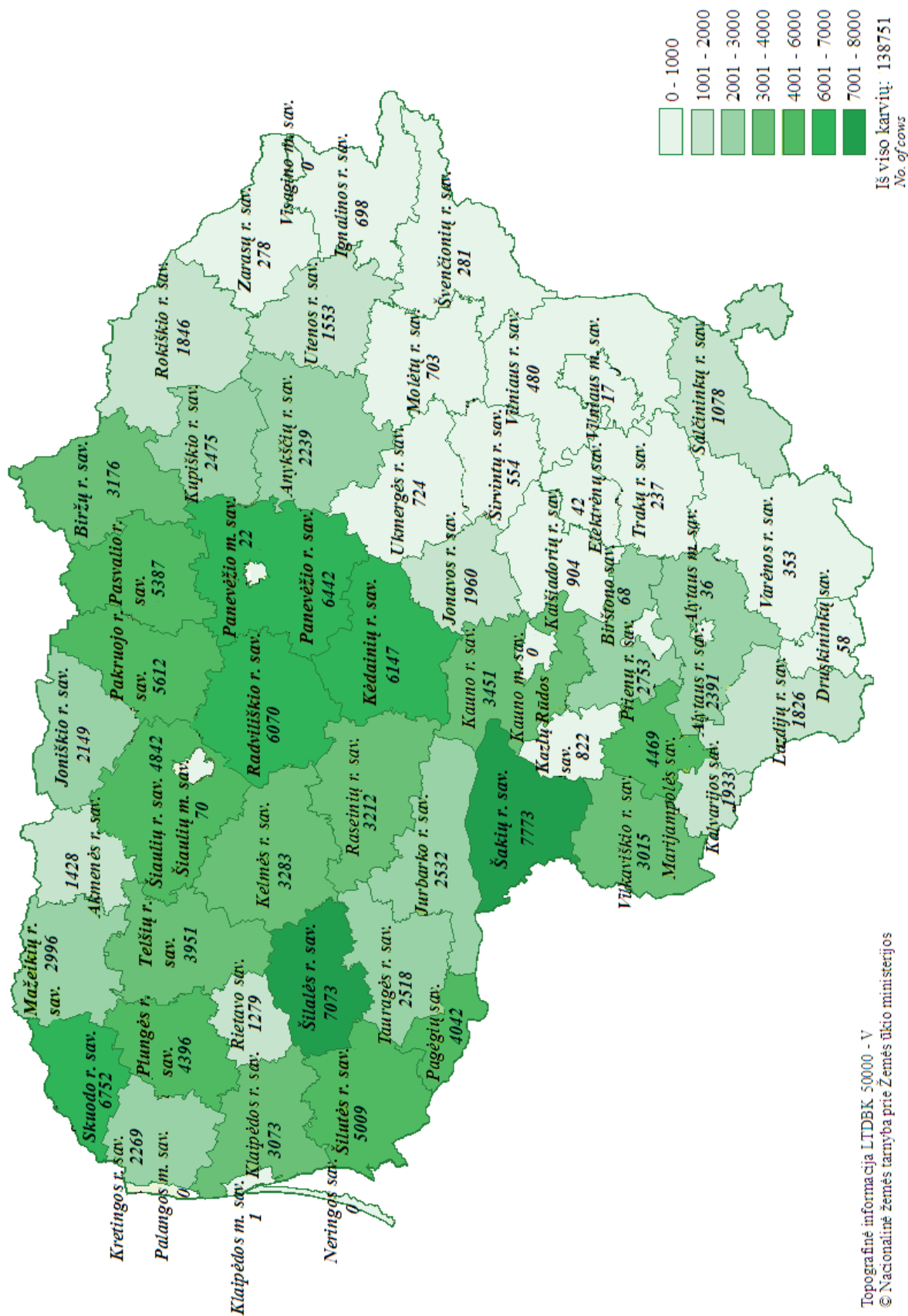


Topografinė informacija LTDBK, 50000 - V
 © Nacionalinė žemės tarnyba prie Žemės ūkio ministerijos

Vidutinis karvių produktyvumas: 6766 kg
 Average productivity of cows



Vidutinis karvių skaičius
Average number of cows



Topografinė informacija LTDBK 50000 - V
© Nacionalinė žemės tarnyba prie Žemės ūkio ministerijos

Vidutinis karvių produktyvumas savivaldybėse pagal riebalų ir baltymų sumą
Average production data per cow/year in municipalities according to fat and protein sum


Savivaldybė <i>Municipality</i>	Karvių sk. <i>No. of cows</i>	Produktyvumas <i>Average productivity per cow/year</i>				Riebalų ir baltymų suma <i>F+P</i>	
		pieno <i>milk</i> kg	pieno riebalų <i>fat</i>		pieno baltymų <i>protein</i>		
			%	kg	%		kg
Šakių r.	7773	8320	4.33	360	3.36	279	639
Pasvalio r.	5387	7726	4.46	344	3.38	261	605
Akmenės r.	1428	7947	4.27	340	3.29	262	602
Kazlų Rūdos sav.	822	7161	4.54	325	3.41	244	569
Marijampolės sav.	4469	7417	4.26	316	3.34	248	564
Pakruojo r.	5612	7054	4.40	310	3.49	246	556
Kėdainių r.	6147	7193	4.28	308	3.35	241	549
Alytaus r.	2391	7053	4.46	315	3.30	233	548
Kauno r.	3451	7269	4.14	301	3.35	243	544
Rietavo sav.	1279	7078	4.31	305	3.29	233	538
Jonavos r.	1960	6805	4.46	304	3.35	228	532
Lazdijų r.	1826	6928	4.36	302	3.32	230	532
Joniškio r.	2149	6690	4.44	297	3.45	231	528
Kretingos r.	2269	6980	4.21	294	3.29	230	524
Šiaulių r.	4842	6698	4.36	292	3.36	225	517
Radviliškio r.	6070	6752	4.32	291	3.35	226	517
Panevėžio r.	6442	6528	4.40	287	3.42	224	511
Skuodo r.	6752	6753	4.30	290	3.27	221	511
Šilalės r.	7073	6705	4.36	292	3.25	218	510
Kalvarijos sav.	1933	6842	4.10	281	3.30	226	507
Plungės r.	4396	6680	4.32	289	3.25	217	506
Jurbarko r.	2532	6629	4.35	288	3.28	217	505
Molėtų r.	703	6502	4.39	286	3.31	215	501
Širvintų r.	554	6335	4.57	290	3.31	210	500
Biržų r.	3176	6503	4.31	281	3.37	219	500
Rokiškio r.	1846	6597	4.24	280	3.28	217	497
Pagėgių sav.	4042	6490	4.37	284	3.27	212	496
Vilkaviškio r.	3015	6429	4.41	284	3.29	211	495
Šalčininkų r.	1078	6308	4.46	282	3.36	212	494
Tauragės r.	2518	6419	4.37	281	3.27	210	491
Druskininkų sav.	58	6092	4.60	280	3.42	208	488
Švenčionių r.	281	6327	4.37	277	3.33	210	487
Raseinių r.	3212	6362	4.28	273	3.31	210	483
Telšių r.	3951	6266	4.35	273	3.30	207	480
Utenos r.	1553	6246	4.27	267	3.35	209	476
Klaipėdos r.	3073	6228	4.33	270	3.30	206	476
Anykščių r.	2239	6175	4.39	271	3.31	204	475
Vilniaus m. sav.	17	6075	4.42	268	3.42	207	475
Mazeikių r.	2996	6313	4.24	268	3.25	205	473
Kupiškio r.	2475	6125	4.33	265	3.34	205	470
Kelmės r.	3283	6148	4.30	264	3.29	202	466
Varėnos r.	353	6009	4.45	267	3.29	198	465
Ignalinos r.	698	6030	4.33	261	3.35	202	463
Šilutės r.	5009	6168	4.23	261	3.25	201	462
Prienų r.	2753	5869	4.51	265	3.28	193	458
Ukmergės r.	724	5984	4.28	256	3.33	199	455
Zarasų r.	278	5780	4.25	245	3.31	191	436
Kaišiadorių r.	904	5477	4.37	239	3.35	184	423
Klaipėdos m.	1	5460	4.48	244	3.13	171	415
Vilniaus r.	480	5447	4.30	234	3.29	179	413
Šiaulių m. sav.	70	5446	4.13	225	3.24	177	402
Trakų r.	237	5435	4.04	219	3.11	169	388
Panevėžio m. sav.	22	5164	4.20	217	3.32	171	388
Elektrėnų sav.	42	5077	4.12	209	3.26	166	375
Birštono sav.	68	4793	4.40	211	3.28	157	368
Alytaus m. sav.	36	4916	4.00	197	3.28	161	358
Iš viso Total	138751	6766	4.33	293	3.33	225	518
Ūkininkų bandose Private farms	95435	6385	4.32	276	3.30	210	486
Bendrovėse ir kt. įmonėse Agricultural companies	43316	7605	4.36	331	3.39	258	589

Karvių bandų pasiskirstymas pagal vidutinį produktyvumą

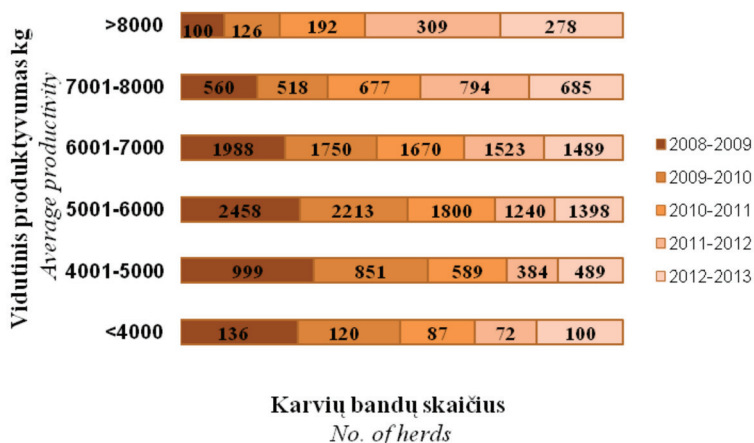
Distribution of herds by average productivity

Savivaldybė <i>Municipality</i>	Bandų iš viso <i>No. of herds</i>	Bandų skaičius pagal produktyvumą <i>No. of herds according to productivity</i>											
		< 4000 kg		4001–5000 kg		5001–6000 kg		6001–7000 kg		7001–8000kg		> 8000 kg	
		sk.	%	sk.	%	sk.	%	sk.	%	sk.	%	sk.	%
Akmenės r.	40	2	5.00	6	15.00	11	27.50	10	25.00	7	17.50	4	10.00
Alytaus m.	4	1	25.00	1	25.00	2	50.00	-	-	-	-	-	-
Alytaus r.	151	3	1.99	13	8.61	42	27.81	54	35.76	24	15.89	15	9.93
Anykščių r.	49	1	2.04	5	10.20	20	40.82	16	32.65	6	12.24	1	2.04
Birštono sav.	4	-	-	3	75.00	1	25.00	-	-	-	-	-	-
Biržų r.	122	1	0.82	16	13.11	39	31.97	39	31.97	25	20.49	2	1.64
Druskininkų sav.	13	-	-	-	-	7	53.85	6	46.15	-	-	-	-
Elektrėnų sav.	4	-	-	2	50.00	1	25.00	1	25.00	-	-	-	-
Ignalinos r.	26	-	-	6	23.08	7	26.92	9	34.62	4	15.38	-	-
Jonavos r.	23	-	-	6	26.09	5	21.74	7	30.43	2	8.70	3	13.04
Joniškio r.	25	1	4.00	3	12.00	5	20.00	10	40.00	3	12.00	3	12.00
Jurbarko r.	87	2	2.30	7	8.05	22	25.29	33	37.93	19	21.84	4	4.60
Kaišiadorių r.	47	1	2.13	13	27.66	13	27.66	17	36.17	2	4.26	1	2.13
Kalvarijos sav.	87	1	1.15	5	5.75	37	42.53	35	40.23	6	6.90	3	3.45
Kauno r.	38	1	2.63	1	2.63	10	26.32	12	31.58	8	21.05	6	15.79
Kazlų Rūdos sav.	23	-	-	5	21.74	13	56.52	3	13.04	-	-	2	8.70
Kelmės r.	102	1	0.98	8	7.84	30	29.41	34	33.33	17	16.67	12	11.76
Kėdainių r.	177	8	4.52	29	16.38	53	29.94	58	32.77	24	13.56	5	2.82
Klaipėdos m.	1	-	-	-	-	1	100.0	-	-	-	-	-	-
Klaipėdos r.	125	1	0.80	20	16.00	53	42.40	27	21.60	19	15.20	5	4.00
Kretingos r.	128	2	1.56	9	7.03	32	25.00	44	34.38	29	22.66	12	9.38
Kupiškio r.	111	3	2.70	24	21.62	34	30.63	35	31.53	10	9.01	5	4.50
Lazdijų r.	106	3	2.83	15	14.15	44	41.51	25	23.58	12	11.32	7	6.60
Marijampolės sav.	81	3	3.70	9	11.11	27	33.33	28	34.57	10	12.35	4	4.94
Mazeikių r.	131	2	1.53	7	5.34	37	28.24	54	41.22	27	20.61	4	3.05
Molėtų r.	28	-	-	6	21.43	8	28.57	11	39.29	2	7.14	1	3.57
Pagėgių sav.	136	1	0.74	12	8.82	54	39.71	50	36.76	16	11.76	3	2.21
Pakruojo r.	53	1	1.89	7	13.21	22	41.51	11	20.75	9	16.98	3	5.66
Panevėžio m.	3	-	-	2	66.67	-	-	1	33.33	-	-	-	-
Panevėžio r.	52	1	1.92	8	15.38	19	36.54	16	30.77	7	13.46	1	1.92
Pasvalio r.	68	3	4.41	7	10.29	23	33.82	24	35.29	6	8.82	5	7.35
Plungės r.	150	2	1.33	14	9.33	44	29.33	39	26.00	31	20.67	20	13.33
Prienų r.	129	5	3.88	29	22.48	49	37.98	34	26.36	8	6.20	4	3.10
Radviliškio r.	141	3	2.13	18	12.77	52	36.88	44	31.21	15	10.64	9	6.38
Raseinių r.	111	2	1.80	5	4.50	34	30.63	44	39.64	15	13.51	11	9.91
Rietavo sav.	32	-	-	1	3.13	8	25.00	15	46.88	6	18.75	2	6.25
Rokiškio r.	79	2	2.53	8	10.13	22	27.85	33	41.77	12	15.19	2	2.53
Skuodo r.	289	4	1.38	11	3.81	85	29.41	102	35.29	63	21.80	24	8.30
Šakių r.	101	3	2.97	7	6.93	25	24.75	35	34.65	17	16.83	14	13.86
Šalčininkų r.	18	-	-	2	11.11	8	44.44	6	33.33	2	11.11	-	-
Šiaulių m.	3	-	-	-	-	3	100.0	-	-	-	-	-	-
Šiaulių r.	87	2	2.30	9	10.34	34	39.08	27	31.03	11	12.64	4	4.60
Šilalės r.	339	-	-	24	7.08	79	23.30	130	38.35	70	20.65	36	10.62
Šilutės r.	263	3	1.14	22	8.37	80	30.42	110	41.83	38	14.45	10	3.80
Širvintų r.	31	3	9.68	5	16.13	12	38.71	3	9.68	6	19.35	2	6.45
Švenčionių r.	4	2	50.00	-	-	-	-	1	25.00	1	25.00	-	-
Tauragės r.	114	2	1.75	12	10.53	34	29.82	37	32.46	20	17.54	9	7.89
Telšių r.	126	4	3.17	20	15.87	37	29.37	41	32.54	22	17.46	2	1.59
Trakų r.	5	-	-	3	60.00	1	20.00	-	-	1	20.00	-	-
Ukmergės r.	20	-	-	1	5.00	12	60.00	5	25.00	2	10.00	-	-
Utenos r.	57	1	1.75	10	17.54	22	38.60	18	31.58	5	8.77	1	1.75
Varėnos r.	9	-	-	3	33.33	3	33.33	3	33.33	-	-	-	-
Vilkaviškio r.	191	5	2.62	14	7.33	49	25.65	74	38.74	34	17.80	15	7.85
Vilniaus m.	4	-	-	-	-	3	75.00	1	25.00	-	-	-	-
Vilniaus r.	79	11	13.92	15	18.99	24	30.38	16	20.25	11	13.92	2	2.53
Zarasų r.	12	3	25.00	1	8.33	6	50.00	1	8.33	1	8.33	-	-
Iš viso Total	4439	100	2.25	489	11.02	1398	31.49	1489	33.54	685	15.43	278	6.26

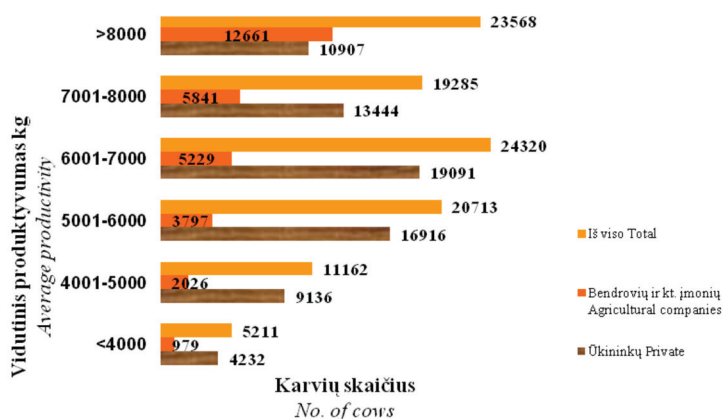
Karvių bandų pasiskirstymas pagal vidutinį produktyvumą *Distribution of herds by average productivity*



Karvių bandų pasiskirstymas pagal vidutinį produktyvumą per paskutinius penkerius produktyvumo kontrolės metus *Distribution of herds by average productivity over the past five years of milk recording control*



Karvių, išbuvusių bandoje visus metus, pasiskirstymas pagal vidutinį produktyvumą *The distribution of recorded cows (whole year in the same herd) according the average productivity*



Karvių, išbuvusių bandoje visus metus, pasiskirstymas pagal vidutinį produktyvumą

The distribution of recorded cows (whole year in the same herd) according the average productivity

Savivaldybė Municipality	Karvių iš viso No. of cows	Pieno Milk kg	Karvių skaičius pagal produktyvumą No. of cows according to productivity											
			< 4000 kg		4001–5000 kg		5001–6000 kg		6001–7000 kg		7001–8000 kg		> 8000 kg	
			sk.	%	sk.	%	sk.	%	sk.	%	sk.	%	sk.	%
Akmenės r.	1061	7972	39	3.68	86	8.11	150	14.14	162	15.27	136	12.82	488	45.99
Alytaus m.	31	5007	4	12.90	12	38.71	7	22.58	8	25.81	-	-	-	-
Alytaus r.	1905	7066	69	3.62	154	8.08	321	16.85	461	24.20	397	20.84	503	26.40
Anykščių r.	1724	6130	129	7.48	252	14.62	432	25.06	466	27.03	266	15.43	179	10.38
Birštono sav.	52	4808	9	17.31	19	36.54	20	38.46	2	3.85	1	1.92	1	1.92
Biržų r.	2419	6491	111	4.59	296	12.24	556	22.98	643	26.58	443	18.31	370	15.30
Druskininkų sav.	44	6077	1	2.27	4	9.09	12	27.27	23	52.27	4	9.09	-	-
Elektrėnų sav.	35	4922	8	22.86	11	31.43	11	31.43	4	11.43	1	2.86	-	-
Ignalinos r.	557	6190	39	7.00	61	10.95	135	24.24	173	31.06	94	16.88	55	9.87
Jonavos r.	1419	6804	113	7.96	175	12.33	239	16.84	244	17.20	251	17.69	397	27.98
Joniškio r.	1569	6673	90	5.74	137	8.73	305	19.44	408	26.00	304	19.38	325	20.71
Jurbarko r.	2026	6635	105	5.18	176	8.69	386	19.05	527	26.01	457	22.56	375	18.51
Kaišiadorių r.	715	5502	99	13.85	144	20.14	217	30.35	153	21.40	74	10.35	28	3.92
Kalvarijos sav.	1521	6839	57	3.75	153	10.06	335	22.02	391	25.71	217	14.27	368	24.19
Kauno r.	2520	7244	71	2.82	189	7.50	387	15.36	559	22.18	489	19.40	825	32.74
Kazlų Rūdos sav.	630	7210	32	5.08	78	12.38	118	18.73	89	14.13	83	13.17	230	36.51
Kelmės r.	2469	6195	211	8.55	387	15.67	526	21.30	554	22.44	487	19.72	304	12.31
Kėdainių r.	4340	7190	189	4.35	398	9.17	687	15.83	783	18.04	779	17.95	1504	34.65
Klaipėdos m.	1	5460	-	-	-	-	1	100.0	-	-	-	-	-	-
Klaipėdos r.	2407	6214	166	6.90	312	12.96	617	25.63	625	25.97	403	16.74	284	11.80
Kretingos r.	1722	6896	57	3.31	169	9.81	325	18.87	412	23.93	348	20.21	411	23.87
Kupiškio r.	1922	6172	169	8.79	324	16.86	440	22.89	427	22.22	274	14.26	288	14.98
Lazdijų r.	1446	6986	67	4.63	142	9.82	257	17.77	299	20.68	244	16.87	437	30.22
Marijampolės sav.	3330	7410	69	2.07	221	6.64	484	14.53	655	19.67	709	21.29	1192	35.80
Mažeikių r.	2319	6355	81	3.49	253	10.91	602	25.96	658	28.37	483	20.83	242	10.44
Molėtų r.	559	6446	35	6.26	75	13.42	128	22.90	129	23.08	107	19.14	85	15.21
Pagėgių sav.	3077	6494	124	4.03	385	12.51	758	24.63	825	26.81	499	16.22	486	15.79
Pakruojo r.	4000	7059	123	3.08	328	8.20	668	16.70	888	22.20	873	21.83	1120	28.00
Panevėžio m.	13	5249	2	15.38	2	15.38	6	46.15	2	15.38	1	7.69	-	-
Panevėžio r.	4498	6523	274	6.09	521	11.58	916	20.36	1110	24.68	814	18.10	863	19.19
Pasvalio r.	3985	7591	199	4.99	387	9.71	608	15.26	624	15.66	527	13.22	1640	41.15
Plungės r.	3331	6692	185	5.55	332	9.97	637	19.12	793	23.81	656	19.69	728	21.86
Prienų r.	2122	5868	191	9.00	395	18.61	588	27.71	505	23.80	295	13.90	148	6.97
Radviliškio r.	4473	6791	160	3.58	489	10.93	919	20.55	992	22.18	868	19.41	1045	23.36
Raseinių r.	2380	6364	168	7.06	258	10.84	555	23.32	625	26.26	412	17.31	362	15.21
Rietavo sav.	1004	7122	24	2.39	69	6.87	144	14.34	242	24.10	228	22.71	297	29.58
Rokiškio r.	1399	6581	51	3.65	157	11.22	310	22.16	364	26.02	279	19.94	238	17.01
Skuodo r.	5270	6757	199	3.78	419	7.95	997	18.92	1449	27.50	1161	22.03	1045	19.83
Šakių r.	5525	8408	122	2.21	248	4.49	521	9.43	721	13.05	870	15.75	3043	55.08
Šalčininkų r.	698	6301	55	7.88	112	16.05	149	21.35	133	19.05	129	18.48	120	17.19
Šiaulių m.	40	5409	3	7.50	7	17.50	21	52.50	9	22.50	-	-	-	-
Šiaulių r.	3382	6685	131	3.87	357	10.56	664	19.63	828	24.48	741	21.91	661	19.54
Šilalės r.	5542	6728	167	3.01	464	8.37	1145	20.66	1541	27.81	1216	21.94	1009	18.21
Šilutės r.	3931	6188	258	6.56	534	13.58	988	25.13	1057	26.89	673	17.12	421	10.71
Širvintų r.	436	6502	38	8.72	62	14.22	85	19.50	69	15.83	81	18.58	101	23.17
Švenčionių r.	208	6161	28	13.46	24	11.54	29	13.94	54	25.96	45	21.63	28	13.46
Tauragės r.	1995	6398	114	5.71	253	12.68	439	22.01	545	27.32	347	17.39	297	14.89
Telšių r.	3016	6307	255	8.45	413	13.69	633	20.99	707	23.44	546	18.10	462	15.32
Trakų r.	199	5470	25	12.56	57	28.64	52	26.13	44	22.11	12	6.03	9	4.52
Ukmergės r.	535	5997	19	3.55	75	14.02	176	32.90	168	31.40	69	12.90	28	5.23
Utenos r.	1183	6270	74	6.26	160	13.52	288	24.34	300	25.36	205	17.33	156	13.19
Varėnos r.	254	6147	8	3.15	46	18.11	61	24.02	68	26.77	56	22.05	15	5.91
Vilkaviškio r.	2424	6490	104	4.29	257	10.60	526	21.70	669	27.60	544	22.44	324	13.37
Vilniaus m.	16	6148	1	6.25	-	-	4	25.00	8	50.00	3	18.75	-	-
Vilniaus r.	373	5464	62	16.62	87	23.32	82	21.98	72	19.30	54	14.48	16	4.29
Zarasų r.	207	5816	27	13.04	36	17.39	46	22.22	53	25.60	30	14.49	15	7.25
Iš viso Total	104259	6763	5211	5.00	11162	10.71	20713	19.87	24320	23.33	19285	18.50	23568	22.61
Ūkininkų bandose Private farms	73726	6399	4232	5.74	9136	12.39	16916	22.94	19091	25.89	13444	18.24	10907	14.79
Bendrovėse ir kt. įmonėse Agricultural companies	30533	7644	979	3.21	2026	6.64	3797	12.44	5229	17.13	5841	19.13	12661	41.47

Geriausios karvių bandos (pagal riebalų ir baltymų sumą)

Best dairy herds by fat and protein yield

Eil. Nr.	Laikytojas Owner	Savivaldybė Municipality	Vidutinis produktyvumas <i>Average productivity</i>						Karvių skaičius <i>No. of cows</i>	
			vid. karvių sk. <i>avg. no. of cows</i>	pieno milk kg	pieno riebalų <i>fat</i>		pieno baltymų <i>protein</i>			pieno riebalų ir baltymų suma <i>F+P</i> kg
					%	kg	%	kg		
6–10 karvių cows										
1	E. Lukošaitienė	Vilkaviškio r.	6	9799	4.65	456	3.22	316	772	8
2	A. Verksnys	Alytaus r.	8	8227	5.17	425	3.48	286	711	9
3	M. Butas	Kėdainių r.	9	9429	4.10	386	3.39	320	706	10
4	V. Rasickas	Raseinių r.	6	8662	4.90	424	3.25	282	706	6
5	A. Juodišius	Šakių r.	8	9226	4.46	411	3.13	289	700	8
6	J. Motiejauskienė	Skuodo r.	6	8988	4.50	404	3.12	280	684	6
7	D. Kareivienė	Šilalės r.	6	8591	4.70	404	3.20	275	679	6
8	D. Narmontienė	Plungės r.	8	8659	4.44	385	3.37	292	677	8
9	E. Stankevičius	Alytaus r.	10	8742	4.40	384	3.35	292	676	9
10	Z. Zavelovienė	Šiaulių r.	8	8115	4.90	398	3.43	278	676	9
11	E. Blekaitis	Vilkaviškio r.	9	8858	4.41	390	3.20	284	674	10
12	D. Teresevičienė	Vilkaviškio r.	8	8635	4.57	395	3.23	279	674	9
13	A. Eidukaitis	Vilkaviškio r.	6	8639	4.42	382	3.27	282	664	6
14	A. Gestautaitė	Šilalės r.	6	8866	4.39	390	3.07	273	663	6
15	R. Kasnauskis	Šilalės r.	8	8906	4.15	370	3.27	291	661	8
16	G. Kasparavičienė	Šilalės r.	6	8886	4.27	380	3.15	280	660	6
17	S. Margienė	Mažeikių r.	8	8885	4.19	372	3.24	288	660	9
18	L. Laurinaitis	Šilalės r.	8	9529	3.83	365	3.09	294	659	8
19	E. Kvašnauskienė	Kalvarijos sav.	6	8134	4.72	384	3.37	274	658	6
20	L. Mockuvienė	Šilalės r.	7	8357	4.56	381	3.30	276	657	9
21	S. Valančiauskas	Skuodo r.	10	8154	4.55	371	3.48	284	655	11
22	V. Tautkus	Kelmės r.	6	8140	4.65	379	3.38	275	654	6
23	I. Juškauskas	Alytaus r.	8	8260	4.72	390	3.18	262	652	8
24	K. Paliakas	Šilalės r.	10	9252	3.96	367	3.05	283	650	11
25	V. Venskus	Kretingos r.	7	7880	4.88	385	3.36	265	650	8
26	A. Noreikis	Akmenės r.	7	8011	4.90	392	3.21	257	649	7
27	S. Rimkienė	Šilalės r.	6	8485	4.18	355	3.45	293	648	6
28	V. Danys	Plungės r.	9	7795	4.87	379	3.42	267	646	9
29	V. Buckiūnas	Vilkaviškio r.	9	8514	4.33	369	3.24	276	645	9
30	S. Jucys	Mažeikių r.	6	8148	4.51	368	3.41	277	645	6
31	S. Samauskis	Skuodo r.	9	7923	4.58	363	3.55	281	644	10
32	A. Rimkus	Plungės r.	6	8765	4.12	361	3.20	280	641	6
33	A. Baublienė	Šilutės r.	6	7493	4.88	365	3.65	274	639	6
34	S. Aputis	Raseinių r.	7	8371	4.21	353	3.41	285	638	7
35	Z. Mekas	Radviliškio r.	9	8123	4.59	373	3.25	264	637	10
36	P. Kriščiūnas	Marijampolės sav.	6	8650	4.10	355	3.25	281	636	6
37	V. Gibaitienė	Vilkaviškio r.	6	7744	4.75	368	3.45	267	635	6
38	G. Kolkienė	Lazdijų r.	8	8258	4.31	356	3.35	277	633	8
39	D. Lieguvienė	Alytaus r.	7	7983	4.53	362	3.37	269	631	6
40	M.J. Liutkus	Jurbarko r.	6	8288	4.29	356	3.28	272	628	6
41	V. Petkienė	Šilutės r.	9	7945	4.41	350	3.50	278	628	9
42	E. Petrošienė	Šilalės r.	8	8179	4.38	358	3.29	269	627	9
43	T. Briedis	Biržų r.	9	7229	4.94	357	3.72	269	626	8
44	R. Gudaitienė	Alytaus r.	7	7809	4.50	351	3.51	274	625	6
45	P. Civilka	Kėdainių r.	7	8178	4.36	357	3.27	267	624	7
46	J. Bukelevičius	Alytaus r.	10	8066	4.42	357	3.31	267	624	11
47	V. Pocius	Kretingos r.	10	7840	4.55	357	3.40	267	624	10
48	J. Žvilius	Plungės r.	8	7976	4.35	347	3.45	275	622	7
49	A. Žalynas	Alytaus r.	9	7558	4.82	365	3.39	256	621	10
50	J. Saročka	Šilalės r.	6	7959	4.40	350	3.39	270	620	6
51	A. Pečiulis	Vilkaviškio r.	10	8651	4.04	350	3.10	269	619	10
52	K. Endzelis	Šilalės r.	8	8562	4.13	353	3.11	266	619	9
53	G. Kvederavičius	Alytaus r.	7	7958	4.44	353	3.34	266	619	6
54	N. Beinoras	Širvintų r.	8	7842	4.62	362	3.25	255	617	9
55	J. Klikūnas	Kupiškio r.	10	8550	3.96	339	3.24	277	616	10
56	S. Gustaitis	Marijampolės sav.	8	7665	4.72	362	3.29	252	614	10
57	V. Vėžys	Biržų r.	6	7441	4.80	357	3.44	256	613	6
58	A. Šadbaras	Šilalės r.	6	8238	4.24	349	3.19	263	612	6
59	A. Saveikonis	Alytaus r.	6	7942	4.29	341	3.41	271	612	6
60	D. Šiaulyš	Skuodo r.	6	7499	4.86	365	3.29	247	612	7
61	J. Grikšienė	Šilalės r.	7	7989	4.36	349	3.28	262	611	7
62	P. Drukteinis	Šilalės r.	9	8231	4.18	344	3.23	266	610	7

Eil. Nr.	Laikytojas Owner	Savivaldybė Municipality	Vidutinis produktyvumas Average productivity							Karvių skaičius No. of cows
			vid. karvių sk. avg.no. of cows	pieno milk kg	pieno riebalų fat		pieno baltymų protein		pieno riebalų ir baltymų suma F+P kg	
					%	kg	%	kg		
63	G.J. Česnulis	Lazdijų r.	7	7865	4.52	355	3.23	254	609	6
64	A. Ežerskis	Šilalės r.	7	8435	4.02	339	3.19	269	608	7
65	V. Žika	Radviliškio r.	9	8193	4.19	344	3.23	264	608	9
66	V. Ciparis	Šilalės r.	9	7657	4.47	343	3.44	264	607	10
67	G. Dromantienė	Šilalės r.	9	8722	3.86	337	3.09	269	606	10
68	A. Traškevičienė	Pasvalio r.	8	7755	4.57	354	3.24	251	605	11
69	V. Pavidonis	Biržų r.	9	7050	4.99	352	3.57	252	604	12
70	S. Gargasienė	Šilalės r.	10	7847	4.47	351	3.20	251	602	12
71	Z. Januškienė	Šilalės r.	9	7391	4.78	353	3.35	247	600	8
72	A. Baltacis	Plungės r.	7	7387	4.65	343	3.46	255	598	6
73	B. Kalkienė	Šilutės r.	6	7290	4.78	349	3.40	248	597	6
74	V. Račkauskas	Alytaus r.	8	7560	4.53	343	3.35	253	596	10
75	E. Sabaliauskas	Šakių r.	9	8518	3.84	327	3.14	268	595	10
76	E. Urbonavičius	Kėdainių r.	6	7773	4.39	341	3.26	254	595	7
77	J. Bugminienė	Rietavo sav.	8	7233	4.78	346	3.44	249	595	9
78	A. Lydys	Kelmės r.	8	7154	4.78	342	3.52	252	594	8
79	L. Alekniene	Kupiškio r.	6	7999	4.12	329	3.30	264	593	6
80	D. Vaitiekūnienė	Pakruojo r.	6	6647	5.27	350	3.65	243	593	6
81	V. Drąsutyte	Mažeikių r.	6	7811	4.25	332	3.32	259	591	6
82	D. Kesminienė	Mažeikių r.	7	7340	4.77	350	3.28	241	591	7
83	O. Judzinskienė	Šilalės r.	7	7724	4.22	326	3.42	264	590	7
84	R. Abromaitis	Skuodo r.	6	7669	4.44	341	3.25	249	590	6
85	J. Globienė	Telšių r.	7	7389	4.46	330	3.52	260	590	6
86	J. Burbulevičius	Prienų r.	10	7028	4.96	348	3.42	240	588	10
87	T. Žukauskas	Alytaus r.	8	7277	4.65	338	3.42	249	587	9
88	R. Ryžakovienė	Širvintų r.	6	7820	4.10	321	3.36	263	584	6
89	O. Griškėdienė	Kretingos r.	7	7151	4.73	338	3.40	244	582	8
90	J. Girdvainienė	Plungės r.	7	7596	4.32	328	3.33	253	581	7
91	E. D. Želviene	Šilutės r.	6	7509	4.63	347	3.11	234	581	6
92	A. Gaučienė	Prienų r.	6	7451	4.64	346	3.16	235	581	6
93	B. Zakariene	Šilalės r.	7	7547	4.36	329	3.32	251	580	7
94	J. Gargasas	Šilalės r.	8	7634	4.33	331	3.25	248	579	10
95	R. Blažienė	Tauragės r.	10	7160	4.64	333	3.42	245	578	10
96	Z. Mockuvienė	Šilalės r.	10	7982	3.99	319	3.23	258	577	10
97	A. Maknevičius	Prienų r.	8	7633	4.43	338	3.13	239	577	8
98	J. Lekavičius	Alytaus r.	9	6897	4.99	344	3.35	231	575	10
99	S. Lideika	Kelmės r.	9	7408	4.47	331	3.28	243	574	11
100	R. Gontienė	Mažeikių r.	6	7357	4.65	342	3.16	232	574	7
101	V. Kuprusevičius	Lazdijų r.	6	7372	4.48	330	3.30	243	573	6
102	D. Budzinskienė	Mažeikių r.	10	8098	3.98	322	3.09	250	572	11
103	L. Montvilas	Šilalės r.	6	7677	4.05	311	3.40	261	572	6
104	A. Macikas	Šilutės r.	9	7568	4.30	326	3.25	246	572	9
105	D. Skripkauskienė	Kretingos r.	9	7935	4.08	323	3.13	248	571	10
106	D. Naubūrienė	Tauragės r.	6	7899	4.01	317	3.22	254	571	7
107	Z. Herulcienė	Šilalės r.	6	7695	4.17	321	3.23	249	570	6
108	V. Kudirka	Pagėgių sav.	7	7390	4.46	329	3.26	241	570	8
109	T. Ruginis	Kretingos r.	8	7215	4.54	328	3.35	242	570	8
110	M. Meškėlienė	Ignalinos r.	10	6968	4.73	330	3.44	240	570	11
111	Z. Turskis	Radviliškio r.	10	7317	4.43	324	3.35	245	569	10
112	J. Kaulickas	Vilkaviškio r.	7	7200	4.77	343	3.13	226	569	7
113	V. Kriščiūnienė	Vilkaviškio r.	10	7310	4.55	333	3.22	235	568	11
114	E. Pilvelienė	Druskininkų sav.	6	6767	4.88	330	3.52	238	568	6
115	A. Gabriūnas	Pasvalio r.	10	6870	4.73	325	3.52	242	567	10
116	A. Marčiukaitienė	Alytaus r.	7	7322	4.51	330	3.22	236	566	7
117	L. Eidukevičienė	Vilkaviškio r.	6	7223	4.56	329	3.27	237	566	7
118	S. Bučas	Pakruojo r.	10	6497	5.07	329	3.65	237	566	9
119	Č. Jurgaitis	Šilalės r.	7	7662	4.22	323	3.15	242	565	7
120	V. Kuklinskienė	Kupiškio r.	10	7164	4.43	317	3.46	248	565	10
121	J. Snapkauskas	Vilkaviškio r.	10	7111	4.41	313	3.54	252	565	10
122	D. Lauciene	Vilkaviškio r.	6	6947	4.72	328	3.41	237	565	6
123	V. Urbonas	Kelmės r.	8	6345	5.18	329	3.70	235	564	6
124	G. Brūzga	Prienų r.	10	7290	4.51	328	3.23	235	563	9
125	S. Mikutienė	Šilalės r.	6	6807	4.87	331	3.41	232	563	6
126	P. Lingys	Šakių r.	6	7454	4.31	321	3.24	241	562	6
127	R. Lengvenis	Šiaulių r.	9	7403	4.28	317	3.31	245	562	9
128	S. Gintalienė	Skuodo r.	10	7311	4.47	327	3.22	235	562	10
129	G. Navickas	Šilalės r.	7	7234	4.62	334	3.13	227	561	8
130	J. Vabolus	Alytaus r.	8	7149	4.55	326	3.29	235	561	5

Eil. Nr.	Laikytojas <i>Owner</i>	Savivaldybė <i>Municipality</i>	Vidutinis produktyvumas <i>Average productivity</i>							Karvių skaičius <i>No. of cows</i>
			vid. karvių sk. <i>avg. no. of cows</i>	pieno milk <i>kg</i>	pieno riebalų <i>fat</i>		pieno baltymų <i>protein</i>		pieno riebalų ir baltymų suma <i>F+P</i> <i>kg</i>	
					%	kg	%	kg		
131	O. Kauneckienė	Jurbarko r.	10	6964	4.53	315	3.54	246	561	10
132	S. Vanagienė	Kupiškio r.	9	6616	4.99	330	3.49	231	561	7
133	R. Rapkevičienė	Pasvalio r.	8	6262	5.22	327	3.74	234	561	7
134	D. Jucys	Mažeikių r.	9	7845	3.97	311	3.17	249	560	9
135	E. Poškienė	Šilalės r.	6	7347	4.47	328	3.15	231	559	7
136	N. Vadluginė	Kupiškio r.	10	6711	4.73	317	3.60	242	559	10
137	V. Barkauskienė	Mažeikių r.	6	7425	4.35	323	3.16	235	558	6
138	J. Viliušis	Šilalės r.	7	7113	4.59	327	3.25	231	558	6
139	V. Mačinskienė	Biržų r.	6	7060	4.51	318	3.40	240	558	7
140	D. Daugėlienė	Lazdijų r.	9	6913	4.56	315	3.51	243	558	8
141	R. Paulikas	Kretingos r.	8	7409	4.28	317	3.24	240	557	9
142	V. Berneckas	Vilkaviškio r.	7	6996	4.47	313	3.49	244	557	7
143	O. Mikučiauskienė	Prienų r.	6	6924	4.76	330	3.28	227	557	7
144	A. Andriulaitis	Jurbarko r.	6	7264	4.31	313	3.34	243	556	7
145	A. Ivanauskienė	Vilkaviškio r.	9	7318	4.28	313	3.31	242	555	8
146	S. Krikštolaitienė	Kelmės r.	8	7050	4.59	324	3.27	231	555	9
147	Č. Orvidas	Raseinių r.	7	7388	4.29	317	3.21	237	554	7
148	Z. Baublys	Šilutės r.	9	6966	4.64	323	3.31	230	553	11
149	A. Krupinskas	Vilkaviškio r.	8	7244	4.39	318	3.23	234	552	9
150	J. Gaižauskienė	Šakių r.	8	7013	4.48	314	3.39	238	552	10
151	S. Jankauskas	Raseinių r.	10	7208	4.29	309	3.36	242	551	10
152	V. Taučkėlienė	Pasvalio r.	9	7204	4.20	303	3.44	248	551	10
153	S. Balčiūnas	Biržų r.	8	7133	4.32	308	3.40	243	551	7
154	L. Cicilionis	Radviliškio r.	6	6037	5.35	323	3.78	228	551	6
155	V. Žukas	Raseinių r.	6	6746	4.78	322	3.38	228	550	7
156	R. Kurpeikienė	Šilalės r.	8	7361	4.29	316	3.17	233	549	9
157	G. Kirstukienė	Rokiškio r.	8	7033	4.44	312	3.37	237	549	7
158	E. Einoris	Biržų r.	8	6696	4.58	306	3.61	242	548	7
159	J. Kunciutė	Pagėgių sav.	7	6685	4.74	317	3.45	231	548	8
160	G. Domanaitis	Kėdainių r.	8	6850	4.53	311	3.44	236	547	8
161	P. Lakačauskas	Mažeikių r.	9	7252	4.20	305	3.30	240	545	8
162	S. Kantautienė	Kėdainių r.	8	6745	4.80	324	3.28	221	545	9
163	R. Gatautienė	Kupiškio r.	8	6943	4.44	308	3.38	235	543	9
164	A. Rudis	Kaišiadorių r.	10	6472	5.01	324	3.38	219	543	10
165	L. Bartoševič	Šalčininkų r.	6	7026	4.30	302	3.40	239	541	7
166	B. Petrauskienė	Šilalės r.	9	7335	4.18	307	3.17	233	540	7
167	V. Gečienė	Molėtų r.	9	7178	4.34	311	3.18	228	539	9
168	L. Balsevičienė	Šakių r.	10	7143	4.17	298	3.37	241	539	9
169	P. Eniulaitis	Šakių r.	10	6888	4.30	296	3.53	243	539	7
170	A. Čižauskienė	Alytaus r.	6	6613	4.73	313	3.42	226	539	6
171	V. Budrikas	Šilutės r.	7	7090	4.11	291	3.48	247	538	7
172	A. Daugėlienė	Rokiškio r.	10	6739	4.61	311	3.37	227	538	11
173	L. Žvirblis	Šilutės r.	7	7146	4.29	306	3.23	231	537	11
174	V. Kasparavičius	Šilutės r.	10	6937	4.23	294	3.51	243	537	10
175	M. Šernaitė	Biržų r.	9	6768	4.46	302	3.47	235	537	10
176	V. Ščerbetka	Lazdijų r.	8	6726	4.73	318	3.26	219	537	9
177	A. Žurauskas	Kupiškio r.	9	6454	4.94	319	3.38	218	537	7
178	A. Virketis	Plungės r.	10	6994	4.38	306	3.28	230	536	9
179	S. Inkėnienė	Biržų r.	6	7221	4.19	302	3.22	233	535	6
180	A. Kučinskas	Šilutės r.	6	7021	4.39	308	3.24	227	535	6
181	V. Brazlauskas	Kelmės r.	10	6985	4.31	301	3.35	234	535	11
182	A. Ferencas	Vilkaviškio r.	9	6743	4.72	318	3.22	217	535	8
183	O. Bertašienė	Skuodo r.	7	6627	4.72	313	3.36	222	535	8
184	A. Juškevičius	Marijampolės sav.	6	7536	3.95	298	3.13	236	534	6
185	R. Kšanas	Radviliškio r.	10	7111	4.25	302	3.27	232	534	10
186	D. Pautienienė	Vilkaviškio r.	6	6672	4.84	323	3.17	211	534	6
187	J. Norkus	Vilkaviškio r.	6	6622	4.80	318	3.26	216	534	6
188	J. Valinčius	Jurbarko r.	8	7224	4.25	307	3.12	226	533	8
189	A. Giliuvienė	Vilkaviškio r.	8	7045	4.37	308	3.19	225	533	8
190	J. Zubienė	Kretingos r.	7	7036	4.34	306	3.22	227	533	7
191	S. Drazdovas	Kelmės r.	8	6747	4.62	312	3.28	221	533	8
192	J. Eigėlis	Utenos r.	10	6140	5.23	321	3.46	212	533	10
193	S. Martinkus	Mažeikių r.	9	7249	4.17	302	3.18	230	532	9
194	S. Gonta	Skuodo r.	8	6968	4.20	293	3.43	239	532	8
195	G. Ražinskienė	Vilkaviškio r.	7	6926	4.46	309	3.21	223	532	6
196	S. Montvilas	Šilalės r.	7	6841	4.30	294	3.48	238	532	7
197	E. Statkuvienė	Šilutės r.	8	7535	3.92	296	3.12	235	531	9
198	L. Vaičiškienė	Šilalės r.	6	7516	3.90	293	3.16	238	531	7

Eil. Nr.	Laikytojas <i>Owner</i>	Savivaldybė <i>Municipality</i>	Vidutinis produktyvumas <i>Average productivity</i>							Karvių skaičius <i>No. of cows</i>
			vid. karvių sk. <i>avg.no. of cows</i>	pieno milk kg	pieno riebalų <i>fat</i>		pieno baltymų <i>protein</i>		pieno riebalų ir baltymų suma <i>F+P</i> kg	
					%	kg	%	kg		
199	R. Jokubauskis	Mažeikių r.	10	6857	4.40	302	3.32	228	530	11
200	S. Kurmis	Šilalės r.	8	6807	4.43	301	3.36	229	530	9
201	J. Baškienė	Kelmės r.	9	7429	3.98	296	3.14	233	529	9
202	A. Kriaučiūnas	Kėdainių r.	9	7048	4.45	314	3.05	215	529	8
203	V. Vėta	Biržų r.	8	7030	4.18	294	3.34	235	529	8
204	A. Ancikevičienė	Kelmės r.	10	6936	4.29	298	3.33	231	529	9
205	D. Knopkienė	Pagėgių sav.	9	6778	4.62	313	3.19	216	529	9
206	O. Macionienė	Lazdijų r.	10	6684	4.54	304	3.37	225	529	9
207	V. Sipavičienė	Radviliškio r.	8	6204	4.99	309	3.54	220	529	8
208	E. Karpinė	Raseinių r.	8	7458	3.88	290	3.18	238	528	8
209	V. Narmontas	Šiaulių r.	9	6974	4.23	295	3.33	233	528	8
210	J. Kovolūnas	Anykščių r.	7	6957	4.31	300	3.28	228	528	8
211	A. Anukienė	Pagėgių sav.	6	6726	4.55	306	3.30	222	528	6
212	A. Nikartas	Skuodo r.	8	6679	4.69	313	3.22	215	528	10
213	V. Sakalauskienė	Panevėžio r.	6	6098	5.02	306	3.65	222	528	6
214	A. Mikalauskas	Kelmės r.	9	7191	3.93	282	3.40	245	527	10
215	A. Baranovas	Mažeikių r.	9	6992	4.34	303	3.21	224	527	9
216	V. Meškiniš	Marijampolės sav.	6	7255	3.95	286	3.30	240	526	6
217	K. Terleckis	Šilalės r.	8	6836	4.44	303	3.26	223	526	7
218	M. Kasnauskas	Šilutės r.	7	6803	4.52	308	3.21	218	526	7
219	V. Eitutis	Šakių r.	6	6771	4.34	294	3.42	232	526	7
220	E. Šlėkta	Pasvalio r.	9	6677	4.63	309	3.26	217	526	10
221	A. Kliokys	Marijampolės sav.	9	6526	4.63	302	3.44	224	526	9
222	R. Liepuonius	Vilkaviškio r.	10	6369	4.86	310	3.39	216	526	10
223	R.R. Kaniauskas	Šilutės r.	7	7292	4.01	293	3.18	232	525	7
224	V. Astromskas	Prienų r.	7	6458	4.71	304	3.42	221	525	6
225	I. Vyšniauskienė	Vilkaviškio r.	6	6786	4.48	304	3.24	220	524	6
226	G. Žižmaris	Biržų r.	7	6664	4.53	302	3.34	222	524	8
227	V. Mažuolienė	Rokiškio r.	9	6587	4.45	293	3.50	231	524	8
228	A. Gajauskas	Jurbarko r.	6	6831	4.41	301	3.24	222	523	7
229	J. Jančiauskas	Šilutės r.	9	7042	4.23	298	3.18	224	522	10
230	R. Banys	Kaišiadorių r.	6	6815	4.16	284	3.49	238	522	6
231	E. Petkuvienė	Raseinių r.	7	6786	4.39	298	3.29	224	522	6
232	T. Brazauskienė	Šilalės r.	6	7051	4.21	297	3.17	224	521	5
233	V. Riekevičiūtė	Vilkaviškio r.	6	6759	4.48	303	3.21	217	520	6
234	A. Maldaikienė	Anykščių r.	6	6752	4.41	298	3.28	222	520	7
235	O. Šaulienė	Šilutės r.	7	6438	4.61	297	3.46	223	520	7
236	L. Pundinienė	Šilalės r.	7	6324	4.82	305	3.40	215	520	7
237	V. Januša	Alytaus r.	7	6974	4.22	295	3.22	224	519	8
238	J. Jurkšas	Vilkaviškio r.	10	6922	4.32	299	3.17	220	519	10
239	V.E. Šlikienė	Biržų r.	8	6899	4.30	297	3.22	222	519	7
240	A. Šiaudvytis	Šilalės r.	9	6847	4.34	297	3.24	222	519	8
241	V. Valaitienė	Vilkaviškio r.	8	6754	4.46	301	3.22	218	519	11
242	P. Benetis	Kretingos r.	7	6672	4.21	281	3.56	238	519	7
243	P.A. Tupčiauskas	Vilkaviškio r.	9	6462	4.92	318	3.12	201	519	9
244	A. Špinikis	Šiaulių r.	6	6375	4.58	292	3.56	227	519	6
245	J. Kojalienė	Jurbarko r.	7	7370	3.96	292	3.06	226	518	7
246	I. Dirkstienė	Skuodo r.	8	7070	4.22	299	3.10	219	518	7
247	M. Matula	Šilalės r.	8	6599	4.56	301	3.29	217	518	8
248	A. Simėnienė	Biržų r.	8	7131	4.07	290	3.19	227	517	9
249	V. Švedienė	Šilutės r.	7	6873	4.25	292	3.28	225	517	6
250	A. Šniaukšta	Šilalės r.	8	6780	4.39	298	3.21	218	516	8
251	B. Tribičienė	Šilutės r.	7	7344	3.91	287	3.11	228	515	7
252	R. Urbonienė	Biržų r.	7	6976	4.13	288	3.26	227	515	7
253	J. Drakšas	Kretingos r.	6	6863	4.11	282	3.39	233	515	5
254	R. Margelis	Lazdijų r.	6	6807	4.31	294	3.25	221	515	5
255	E. Tuskėnaitė	Pasvalio r.	7	6784	4.33	294	3.26	221	515	7
256	A. Danelkus	Šilalės r.	7	6687	4.35	291	3.34	224	515	8
257	R. Mikšys	Rokiškio r.	7	6357	4.60	293	3.50	222	515	8
258	A. Kaveckis	Šiaulių r.	9	6662	4.43	295	3.28	219	514	10
259	R. Stukas	Radviliškio r.	7	6445	4.47	288	3.50	226	514	8
260	J. Paulikienė	Jurbarko r.	8	7495	3.84	288	3.00	225	513	8
261	D. Gribačiauskienė	Vilniaus r.	6	6748	4.45	300	3.15	213	513	6
262	G. Vilkevičius	Lazdijų r.	6	6724	4.22	284	3.41	229	513	7
263	V. Strakauskienė	Vilkaviškio r.	6	6571	4.55	299	3.26	214	513	6
264	L. Kavaliauskienė	Alytaus r.	10	6421	4.52	290	3.47	223	513	9

Eil. Nr.	Laikytojas <i>Owner</i>	Savivaldybė <i>Municipality</i>	Vidutinis produktyvumas <i>Average productivity</i>							Karvių skaičius <i>No. of cows</i>
			vid. karvių sk. <i>avg. no. of cows</i>	pieno mlk <i>kg</i>	pieno riebalų <i>fat</i>		pieno baltymų <i>protein</i>		pieno riebalų ir baltymų suma <i>F+P</i>	
					%	kg	%	kg		
265	R. Šlajus	Pagėgių sav.	7	7005	4.27	299	3.04	213	512	6
266	P. Brazinskas	Kupiškio r.	8	6897	4.28	295	3.15	217	512	8
267	J.A. Liutkauskas	Alytaus r.	10	6885	4.31	297	3.13	215	512	12
268	R. Lukoševičienė	Šilutės r.	7	6819	4.27	292	3.23	220	512	7
269	M. Makaravičienė	Vilkaviškio r.	9	6609	4.35	287	3.41	225	512	10
270	K. Vaitelė	Skuodo r.	7	6757	4.34	293	3.23	218	511	8
271	V. Valiuškienė	Raseinių r.	8	6243	4.78	299	3.40	212	511	8
272	V. Krušienė	Šilalės r.	10	7050	3.97	280	3.27	230	510	9
273	O. Sirvilienė	Pakruojo r.	9	6793	4.21	286	3.29	224	510	9
274	A. Jencius	Šilalės r.	8	6774	4.43	300	3.11	210	510	8
275	V. Kuniauskas	Raseinių r.	7	6619	4.25	282	3.44	228	510	7
276	L. Petrokienė	Šilalės r.	9	6589	4.53	298	3.22	212	510	9
277	R. Banaitienė	Šakių r.	10	6477	4.67	302	3.21	208	510	10
278	J. Kiupelis	Šilalės r.	10	6453	4.56	295	3.32	215	510	10
279	J. Aleksynas	Prienų r.	7	6949	4.30	299	3.02	210	509	7
280	O. Pušinskaitė	Alytaus r.	8	6708	4.28	287	3.30	222	509	9
281	A. Aklys	Skuodo r.	6	6604	4.60	304	3.10	205	509	6
282	V. Ajutis	Biržų r.	7	6573	4.27	281	3.47	228	509	7
283	R. Misius	Šilalės r.	6	6511	4.58	298	3.25	211	509	6
284	R. Kairienė	Šilalės r.	8	6856	4.22	289	3.19	219	508	8
285	M. Balčienė	Šilalės r.	8	6696	4.44	297	3.15	211	508	8
286	E. Rubinskas	Biržų r.	9	6933	4.07	282	3.25	225	507	11
287	E. Jastas	Pagėgių sav.	10	6848	4.21	288	3.20	219	507	12
288	A. Jonauskas	Plungės r.	9	6802	4.20	286	3.25	221	507	9
289	V. Micevičius	Šilutės r.	7	6768	4.09	277	3.40	230	507	6
290	V. Šakalys	Kupiškio r.	9	6704	4.40	295	3.17	212	507	9
291	D. Trumpelienė	Rietavo sav.	8	6650	4.30	286	3.33	221	507	9
292	A. Pleinienė	Mažeikių r.	10	6573	4.50	296	3.21	211	507	11
293	A. Leonaitis	Alytaus r.	6	6318	4.54	287	3.49	220	507	7
294	S. Jovsa	Vilniaus r.	7	6033	4.78	289	3.61	218	507	6
295	R. Karpavičienė	Vilkaviškio r.	9	7211	4.03	291	2.98	215	506	11
296	R. Norbutienė	Šilalės r.	8	6649	4.38	291	3.23	215	506	8
297	M. Vismantienė	Šilutės r.	7	6608	4.50	298	3.13	207	505	7
298	S. Vaičiulis	Kalvarijos sav.	6	6376	4.53	289	3.39	216	505	6
299	L. Montvilienė	Tauragės r.	9	6236	4.87	304	3.23	201	505	9
300	Z. Vitkuvienė	Mažeikių r.	10	6029	4.83	291	3.56	214	505	10
301	V. Raveikienė	Kretingos r.	6	6820	4.15	283	3.24	221	504	6
302	V. Luižys	Alytaus r.	7	6319	4.51	285	3.46	219	504	8
303	R. Timofejevas	Radviliškio r.	8	6254	4.65	291	3.41	213	504	8
304	L. Rutkevičienė	Biržų r.	7	6243	4.65	291	3.42	213	504	7
305	V. Kulvinskas	Vilkaviškio r.	8	6542	4.55	298	3.14	205	503	5
306	I. Būdvytienė	Skuodo r.	7	6847	4.25	291	3.08	211	502	7
307	R. Gusarova	Kelmės r.	7	6422	4.53	291	3.28	211	502	7
308	R. Bačiūnas	Kauno r.	6	6378	4.53	289	3.34	213	502	6
309	G. Donila	Skuodo r.	8	7298	3.73	273	3.13	228	501	8
310	P. Mackus	Molėtų r.	10	6856	4.21	289	3.09	212	501	10
311	A. Katkauskienė	Vilkaviškio r.	6	6179	4.79	296	3.30	204	500	6
11–20 karvių Cows										
1	S. Prancuskas	Alytaus r.	11	9069	4.91	445	3.54	321	766	10
2	A. Jakas	Šilalės r.	13	10348	4.14	429	3.17	328	757	13
3	A. Bričkus	Kėdainių r.	11	9095	4.75	432	3.42	311	743	11
4	V. Kusas	Plungės r.	19	8836	4.97	439	3.32	294	733	20
5	A. Žiogas	Šilalės r.	16	8785	4.80	421	3.42	301	722	16
6	B. Daugirda	Alytaus r.	13	9128	4.52	412	3.38	309	721	13
7	R. Tūtoraitis	Šilutės r.	12	9666	4.15	401	3.24	313	714	12
8	E. Dobrovolskis	Kretingos r.	20	8681	4.77	415	3.36	291	706	22
9	L. Čepulienė	Alytaus r.	18	8613	4.68	403	3.39	292	695	18
10	N. Jakiene	Skuodo r.	20	9029	4.26	384	3.35	303	687	20
11	J. Rukas	Kalvarijos sav.	13	9201	4.18	385	3.26	300	685	13
12	D. Varanauskas	Radviliškio r.	11	8257	4.75	392	3.51	290	682	9
13	D. Mykolaitis	Alytaus r.	18	7901	5.02	397	3.40	268	665	20

Eil. Nr.	Laikytojas <i>Owner</i>	Savivaldybė <i>Municipality</i>	Vidutinis produktyvumas <i>Average productivity</i>							Karvių skaičius <i>No. of cows</i>
			vid. karvių sk. <i>avg.no. of cows</i>	pieno milk kg	pieno riebalų <i>fat</i>		pieno baltymų <i>protein</i>		pieno riebalų ir baltymų suma <i>F+P</i>	
					%	kg	%	kg		
14	S. Kašlionienė	Alytaus r.	19	8767	4.31	378	3.23	283	661	19
15	O. Zlatarinskienė	Vilkaviškio r.	11	8392	4.39	368	3.44	289	657	11
16	G. Sragauskas	Plungės r.	13	8546	4.33	370	3.33	284	654	11
17	V. Bartkus	Klaipėdos r.	11	8258	4.49	371	3.42	282	653	9
18	V. Paliakas	Šilalės r.	15	8096	4.81	389	3.26	264	653	15
19	G. Čižauskas	Alytaus r.	18	7922	4.78	379	3.46	274	653	19
20	G. Vasiliauskienė	Šiaulių r.	16	8220	4.38	360	3.50	288	648	15
21	M. Narmontas	Skuodo r.	18	7819	4.70	367	3.59	280	647	19
22	L. Rožėnienė	Biržų r.	20	8959	3.77	338	3.42	306	644	22
23	B. Kupčiūnas	Rokiškio r.	16	7402	5.03	372	3.60	266	638	16
24	N. Čeponienė	Rokiškio r.	16	8290	4.25	353	3.38	280	633	16
25	B. Norvaišienė	Skuodo r.	12	8002	4.49	359	3.42	274	633	11
26	S. Rupšys	Šilalės r.	11	8413	4.28	360	3.22	271	631	10
27	E. Valuckienė	Tauragės r.	16	8285	4.44	368	3.16	262	630	17
28	R. Paksienė	Kretingos r.	14	8115	4.43	359	3.29	267	626	16
29	A. Norkutė	Rietavo sav.	11	7954	4.67	371	3.20	254	625	13
30	E. Šukys	Radviškio r.	14	8268	4.25	351	3.30	273	624	16
31	D. Zaleckis	Šilalės r.	13	7742	4.43	343	3.61	279	622	13
32	S. Genutis	Skuodo r.	11	8131	4.44	361	3.18	259	620	12
33	A. Gabalis	Mažeikių r.	15	8053	4.27	344	3.43	276	620	14
34	P. Jankauskas	Pagėgių sav.	13	7868	4.63	364	3.23	255	619	15
35	V. Akulauskas	Vilkaviškio r.	16	7393	5.00	369	3.35	248	617	16
36	J. Gudaitis	Šakių r.	18	7801	4.43	345	3.45	269	614	15
37	L. Ūselienė	Tauragės r.	18	7764	4.62	359	3.27	254	613	22
38	J. Antanavičienė	Kėdainių r.	20	7825	4.27	334	3.53	276	610	20
39	V. Beniušis	Skuodo r.	14	8326	4.13	344	3.18	265	609	14
40	J. Gadeikienė	Kretingos r.	18	8118	4.27	346	3.23	263	609	18
41	T. Zakaruskas	Šilalės r.	11	7919	4.45	352	3.24	257	609	11
42	G. Stankūnas	Radviškio r.	19	8068	4.19	338	3.34	269	607	17
43	K. Pečiulienė	Kauno r.	12	7949	4.28	340	3.36	267	607	13
44	A. Tuzinas	Kelmės r.	11	7674	4.51	346	3.38	260	606	12
45	J. Lisenko	Skuodo r.	15	7698	4.54	349	3.32	255	604	16
46	B.B. Matušauskienė	Kretingos r.	14	8283	4.12	341	3.16	262	603	13
47	O. Simonavičienė	Kretingos r.	14	8076	4.21	340	3.23	261	601	14
48	A. Jonaitis	Skuodo r.	18	8664	3.78	328	3.13	271	599	19
49	V. Veselis	Skuodo r.	13	7546	4.50	340	3.43	259	599	14
50	A. Valteris	Šilalės r.	13	7780	4.41	343	3.27	255	598	14
51	S. Rimgaila	Skuodo r.	19	8284	3.85	319	3.35	277	596	20
52	R. Narkienė	Plungės r.	12	7648	4.25	325	3.53	270	595	16
53	E. Merkelis	Skuodo r.	17	7379	4.61	340	3.45	255	595	15
54	R. Butkus	Šakių r.	17	7361	4.57	336	3.52	259	595	18
55	E. Zubrienė	Alytaus r.	15	8119	4.24	344	3.07	249	593	15
56	J.A. Cesevičius	Radviškio r.	12	7626	4.42	337	3.35	256	593	12
57	O. Prušinskienė	Kėdainių r.	14	7482	4.40	329	3.52	263	592	10
58	M. Guiga	Utenos r.	12	7901	4.23	334	3.26	257	591	12
59	I. Aglinskienė	Pasvalio r.	16	8009	4.24	339	3.14	251	590	21
60	J. Jurgelevičius	Kelmės r.	13	7943	4.22	335	3.21	255	590	14
61	G. Šmitienė	Alytaus r.	12	7851	4.37	343	3.15	247	590	12
62	K. Grigaliūnas	Rokiškio r.	16	7383	4.60	339	3.39	250	589	15
63	V. Mickus	Jurbarko r.	15	7785	4.33	337	3.23	251	588	14
64	R. Kerpauskas	Plungės r.	17	7703	4.36	336	3.26	251	587	19
65	V. Labanauskienė	Joniškio r.	18	8062	4.08	329	3.19	257	586	20
66	B. Kraujutienė	Kelmės r.	12	7963	4.10	327	3.26	259	586	11
67	A. Butkus	Šilalės r.	12	7383	4.57	337	3.37	249	586	14
68	R. Lemežienė	Mažeikių r.	17	7624	4.31	329	3.35	256	585	18
69	N. Stašionis	Jonavos r.	14	8094	4.02	326	3.18	258	584	16
70	R. Būdžiuvienė	Marijampolės sav.	19	7050	4.84	341	3.44	243	584	19
71	D. Šarienė	Kėdainių r.	18	7979	4.17	332	3.14	250	582	18
72	K. Vaisiūnas	Biržų r.	19	7765	4.23	328	3.27	254	582	18
73	P. Kybartas	Telšių r.	12	7594	4.33	329	3.34	253	582	11
74	B. Toleikis	Šilalės r.	12	7540	4.38	330	3.34	252	582	12
75	S. Krapavičienė	Kalvarijos sav.	14	7118	4.79	341	3.39	241	582	15
76	A. Dailidienė	Šakių r.	16	7809	4.23	330	3.20	250	580	17
77	D. Kvetkauskienė	Kupiškio r.	19	7622	4.22	322	3.39	258	580	20
78	B. Davailis	Ukmergės r.	19	7199	4.67	336	3.38	243	579	19
79	B. Sapitavičienė	Širvintų r.	13	7154	4.67	334	3.41	244	578	12
80	L. Daukšienė	Rietavo sav.	20	7123	4.58	326	3.54	252	578	22
81	D. Macijauskienė	Šilalės r.	15	7673	4.31	331	3.21	246	577	16
82	M. Vozgirdas	Šilalės r.	17	7417	4.45	330	3.34	247	577	17
83	A. Bukevičienė	Lazdijų r.	17	7361	4.46	328	3.37	248	576	16

Eil. Nr.	Laikytojas <i>Owner</i>	Savivaldybė <i>Municipality</i>	Vidutinis produktyvumas <i>Average productivity</i>						Karių skaičius <i>No. of cows</i>	
			vid. karių sk. <i>avg. no. of cows</i>	pieno mlk <i>kg</i>	pieno riebalų <i>fat</i>		pieno baltymų <i>protein</i>			pieno riebalų ir baltymų suma <i>F+P</i> <i>kg</i>
					%	kg	%	kg		
84	I. Navikienė	Kėdainių r.	14	7353	4.45	328	3.38	248	576	14
85	Z. Pudžimienė	Šiaulių r.	19	7901	4.14	327	3.14	248	575	20
86	J. Miliuvienė	Plungės r.	15	7545	4.22	319	3.40	256	575	14
87	P. Remeika	Biržų r.	11	7185	4.47	321	3.54	254	575	9
88	S. Žilys	Biržų r.	11	7002	4.77	334	3.43	240	574	11
89	L. Kamilevičienė	Širvintų r.	14	7015	4.67	328	3.49	245	573	14
90	A. Bartkienė	Šilalės r.	15	7639	4.32	330	3.16	242	572	21
91	A. Augėnas	Panevėžio r.	19	7236	4.49	325	3.41	247	572	20
92	E. Bagdonas	Kėdainių r.	13	6714	4.92	330	3.59	241	571	13
93	S. Šerlinskas	Skuodo r.	16	7390	4.52	334	3.20	236	570	19
94	G. Šimkus	Kelmės r.	14	7197	4.48	322	3.44	248	570	15
95	S. Jurksaitis	Tauragės r.	20	7009	4.71	330	3.43	240	570	21
96	A. Motiejūnas	Kupiškio r.	16	7543	4.23	319	3.31	250	569	16
97	P. Jurksaitis	Tauragės r.	11	6927	4.75	329	3.45	239	568	9
98	J. Paškevičienė	Jonavos r.	13	7693	4.16	320	3.22	247	567	13
99	P. Gudas	Plungės r.	18	6881	4.99	344	3.24	223	567	18
100	J. Dobrovolskis	Skuodo r.	16	7539	4.25	321	3.25	245	566	15
101	N. Tamašauskienė	Kelmės r.	11	7278	4.51	328	3.26	238	566	11
102	J. Narkus	Skuodo r.	19	7139	4.66	333	3.26	233	566	20
103	D. Judienė	Šilalės r.	19	7472	4.31	322	3.23	242	564	19
104	T. Zablackas	Lazdijų r.	20	7133	4.55	324	3.36	240	564	21
105	Ž. Makaraitė	Šilutės r.	12	7511	4.27	321	3.23	242	563	12
106	R. Šimkus	Šilalės r.	19	6913	4.90	339	3.24	224	563	20
107	R. Šaltys	Kėdainių r.	16	7474	4.25	318	3.27	244	562	17
108	V. Čėsniėnė	Vilkaviškio r.	16	7084	4.50	318	3.44	244	562	18
109	R. Budrys	Plungės r.	20	7547	4.14	313	3.27	247	560	21
110	V. Tičkienė	Šilutės r.	12	7342	4.34	319	3.29	241	560	12
111	I. Ambroziėnė	Raseinių r.	11	7245	4.29	311	3.42	248	559	12
112	S. Poška	Šilalės r.	20	7534	4.23	319	3.17	239	558	21
113	V. Arcišauskas	Klaipėdos r.	12	7861	3.85	303	3.24	254	557	13
114	R. Gikariėnė	Skuodo r.	12	7140	4.58	327	3.22	230	557	13
115	V. Korsakas	Šiaulių r.	13	6666	4.89	326	3.46	231	557	12
116	V.J. Noreika	Pagėgių sav.	20	6966	4.51	314	3.48	242	556	20
117	V. Kurmis	Rietavo sav.	15	7188	4.39	315	3.34	240	555	14
118	V. Putramentas	Šiaulių r.	16	7598	4.01	305	3.27	249	554	18
119	V. Zubrickienė	Jurbarko r.	18	7245	4.40	319	3.25	235	554	19
120	K. Bukontas	Mažeikių r.	18	7099	4.47	317	3.33	237	554	16
121	A. Jarmoška	Jurbarko r.	12	6796	4.82	327	3.33	226	553	13
122	M. Kaktienė	Šilutės r.	15	7435	4.01	298	3.41	254	552	14
123	R.J. Ramanauskas	Vilkaviškio r.	18	6823	4.61	315	3.47	237	552	19
124	J. Butautas	Šilalės r.	16	7009	4.65	326	3.21	225	551	18
125	Z. Skurdelis	Šilutės r.	15	7366	4.26	314	3.20	235	549	19
126	V. Gavėnas	Marijampolės sav.	20	7131	4.39	313	3.31	236	549	20
127	V. Ročys	Mažeikių r.	14	7358	4.14	304	3.32	244	548	16
128	A. Jakučinskis	Skuodo r.	12	7091	4.77	338	2.96	210	548	13
129	V. Karbauskas	Šilalės r.	13	6994	4.52	316	3.31	232	548	13
130	K. Petrauskas	Šilalės r.	14	6718	4.98	334	3.19	214	548	15
131	A. Kučinskienė	Kalvarijos sav.	15	6958	4.55	317	3.31	230	547	14
132	D. Lukaševičienė	Lazdijų r.	12	6548	5.09	333	3.27	214	547	13
133	V. Kaminskas	Varėnos r.	16	6874	4.66	321	3.28	225	546	16
134	J. Driukienė	Ukmergės r.	16	7538	4.05	305	3.19	240	545	16
135	A. Jašinskis	Plungės r.	12	7147	4.46	319	3.16	226	545	13
136	B. Sabaliauskas	Šilutės r.	13	7210	4.21	303	3.34	241	544	13
137	R. Tamašauskas	Pagėgių sav.	20	7116	4.40	313	3.25	231	544	19
138	N. Venckus	Šilalės r.	16	6935	4.51	313	3.33	231	544	17
139	P. Gričius	Šilutės r.	12	6888	4.58	316	3.30	228	544	13
140	A. Šulnis	Biržų r.	13	6844	4.49	307	3.46	237	544	14
141	K. Marčiulionis	Prienų r.	15	6759	4.74	321	3.30	223	544	18
142	J. Stepanauskas	Vilkaviškio r.	12	7495	4.05	303	3.20	240	543	13
143	A. Stankus	Skuodo r.	16	7442	4.20	313	3.10	230	543	16
144	E. Šuminas	Kupiškio r.	16	7266	4.18	303	3.30	240	543	16
145	V. Lukoševičienė	Telšių r.	19	7230	4.21	305	3.29	238	543	21
146	J. Valančius	Skuodo r.	13	7415	4.04	300	3.26	242	542	12
147	V. Striaukas	Kretingos r.	13	7265	4.20	305	3.26	237	542	13
148	J. Mockus	Skuodo r.	20	7186	4.30	309	3.24	233	542	21
149	A. Mockuvienė	Šilalės r.	17	7087	4.31	305	3.35	237	542	17
150	J. Zukauskienė	Kupiškio r.	16	6616	4.74	313	3.46	229	542	14
151	A. Ežerskis	Šilalės r.	11	7071	4.32	305	3.34	236	541	11
152	A. Zarambienė	Šilutės r.	18	6990	4.46	312	3.28	229	541	19
153	E. Styra	Biržų r.	17	6710	4.57	306	3.51	235	541	17
154	R. Šilinis	Kupiškio r.	17	6637	4.69	312	3.45	229	541	17

Eil. Nr.	Laikytojas Owner	Savivaldybė Municipality	Vidutinis produktyvumas Average productivity							Karvių skaičius No. of cows
			vid. karvių sk. avg.no. of cows	pieno milk kg	pieno riebalų fat		pieno baltymų protein		pieno riebalų ir baltymų suma F+P kg	
					%	kg	%	kg		
155	R. Narkys	Skuodo r.	11	7055	4.22	298	3.43	242	540	11
156	A. Jasas	Skuodo r.	14	6838	4.74	324	3.17	216	540	15
157	I. Kuodienė	Telšių r.	12	7681	3.95	304	3.06	235	539	13
158	J. Vaitiekūnas	Kupiškio r.	20	6562	4.75	311	3.48	228	539	18
159	A. Kuzminskas	Kretingos r.	16	7253	4.22	306	3.20	232	538	14
160	S. Jončas	Pagėgių sav.	14	6921	4.55	315	3.23	223	538	14
161	D. Jončas	Šilutės r.	18	7492	3.96	297	3.20	240	537	19
162	M.G. Lukoševičienė	Vilkaviškio r.	11	7461	4.13	308	3.07	229	537	10
163	A. Surutkevičius	Vilkaviškio r.	19	7071	4.33	306	3.26	230	536	20
164	D. Račkauskas	Alytaus r.	19	7061	4.45	314	3.14	222	536	17
165	J. Pečiulis	Jurbarko r.	19	6781	4.50	305	3.41	231	536	19
166	S. Rangienė	Šilutės r.	12	7428	4.14	307	3.07	228	535	12
167	S. Brazauskas	Kėdainių r.	12	7166	4.29	307	3.18	228	535	13
168	V. Jokubynas	Vilkaviškio r.	20	6957	4.42	307	3.28	228	535	22
169	A. Kondrotas	Biržų r.	11	6802	4.46	303	3.41	232	535	10
170	D. Šmulskštys	Marijampolės sav.	15	6552	4.59	301	3.56	233	534	11
171	P. Petrusis	Kupiškio r.	17	6664	4.71	314	3.28	219	533	17
172	D. Vladickienė	Šilutės r.	15	7302	4.03	294	3.26	238	532	15
173	I. Vaitkienė	Šilutės r.	12	6937	4.44	308	3.23	224	532	12
174	D. Urnikienė	Skuodo r.	12	6848	4.52	309	3.26	223	532	11
175	K. Deltuva	Kazlų Rūdos sav.	16	6525	4.68	305	3.48	227	532	15
176	V. Tamulevičius	Šakių r.	20	6799	4.67	318	3.14	213	531	20
177	P. Poška	Raseinių r.	12	6599	4.60	303	3.45	228	531	12
178	R. Narbutas	Kelmės r.	17	7642	3.76	287	3.19	243	530	19
179	J. Petraška	Alytaus r.	16	7436	3.82	284	3.31	246	530	17
180	V. Gadeikienė	Skuodo r.	19	7183	4.21	303	3.16	227	530	19
181	A. Zubienė	Skuodo r.	11	7115	4.24	302	3.20	228	530	11
182	E. Ziminienė	Šilutės r.	18	7026	4.27	300	3.28	230	530	20
183	J. Dumčaitis	Jurbarko r.	13	6980	4.24	296	3.33	233	529	15
184	R. Labonas	Anykščių r.	18	6691	4.37	292	3.54	237	529	18
185	S. Šmitienė	Skuodo r.	16	7465	3.86	288	3.21	240	528	16
186	Z. Jablonskis	Skuodo r.	16	7101	4.32	307	3.11	221	528	18
187	E. Petkevičius	Kelmės r.	11	6506	4.58	298	3.54	230	528	11
188	S. Gedrimas	Šilutės r.	13	7482	3.84	287	3.21	240	527	12
189	P. Vitkauskas	Kalvarijos sav.	20	7170	4.05	290	3.31	237	527	19
190	I. Kasputienė	Šilalės r.	20	6981	4.27	298	3.28	229	527	20
191	V. Vendzinskienė	Vilkaviškio r.	13	6748	4.52	305	3.29	222	527	15
192	J. Jelmak	Šalčininkų r.	13	6679	4.49	300	3.40	227	527	12
193	F. Buivydas	Kretingos r.	12	6617	4.67	309	3.29	218	527	10
194	R. Andrijauskas	Šilutės r.	15	7445	3.85	287	3.20	239	526	15
195	E. Genčienė	Šilutės r.	12	7000	4.23	296	3.28	230	526	13
196	P. Stasytis	Šilutės r.	11	6587	4.69	309	3.30	217	526	11
197	N. Pliauga	Alytaus r.	16	6317	4.93	311	3.40	215	526	15
198	R. Dobrovolskienė	Šiaulių r.	16	7466	3.87	289	3.16	236	525	17
199	I. Jonuškienė	Kupiškio r.	20	6950	4.24	294	3.33	231	525	23
200	J. Narkus	Skuodo r.	18	6946	4.32	300	3.24	225	525	20
201	S. Dulskis	Alytaus r.	16	6585	4.41	290	3.57	235	525	13
202	S. Donėla	Skuodo r.	19	7174	4.18	300	3.12	224	524	19
203	S. Bastys	Šakių r.	15	7070	4.31	304	3.12	220	524	16
204	A. Rindeika	Plungės r.	11	7041	4.04	284	3.41	240	524	11
205	K. Bernotas	Tauragės r.	11	6820	4.32	295	3.36	229	524	11
206	R. Bivilis	Kėdainių r.	15	6779	4.40	299	3.31	225	524	12
207	P. Baltrušaitis	Radviškio r.	18	6836	4.38	299	3.28	224	523	18
208	J. Genčerauskas	Vilkaviškio r.	15	6894	4.29	296	3.28	226	522	14
209	E. Butkienė	Telšių r.	12	6891	4.32	298	3.25	224	522	12
210	A. Rinkevičius	Vilkaviškio r.	12	6875	4.31	297	3.27	225	522	12
211	R. Marudinaite	Radviškio r.	11	6753	4.38	296	3.35	226	522	14
212	V. Buivydas	Šilalės r.	12	7192	4.06	292	3.19	229	521	12
213	R. Noreikienė	Šilalės r.	14	7128	4.09	292	3.21	229	521	15
214	E. Kancevičienė	Šilalės r.	13	7006	4.35	305	3.08	216	521	13
215	I. Žilinskas	Šakių r.	15	6837	4.39	300	3.23	221	521	16
216	P. Gudauskas	Rietavo sav.	13	6590	4.54	299	3.35	221	520	9
217	G. Brokienė	Kalvarijos sav.	12	6382	4.62	295	3.53	225	520	12
218	P. Latakas	Plungės r.	19	7150	4.02	288	3.24	231	519	19
219	V. Girdžiunas	Skuodo r.	18	7106	3.99	284	3.31	235	519	19
220	E. Andrijauskienė	Šilalės r.	18	7041	4.05	285	3.33	234	519	17
221	D. Stravinskienė	Šakių r.	15	6943	4.11	285	3.37	234	519	16
222	A. Navardauskas	Šilalės r.	12	6907	4.38	303	3.13	216	519	14
223	V. Maumavičiūtė	Šakių r.	14	6706	4.55	305	3.20	214	519	14
224	G. Buožis	Šiaulių r.	13	6643	4.56	303	3.25	216	519	14

Eil. Nr.	Laikytojas Owner	Savivaldybė Municipality	Vidutinis produktyvumas Average productivity							Karvių skaičius No. of cows
			vid. karvių sk. avg. no. of cows	pieno milk kg	pieno riebalų fat		pieno baltymų protein		pieno riebalų ir baltymų suma F+P kg	
					%	kg	%	kg		
225	A. Mikėlaitis	Vilkaviškio r.	11	6285	4.86	306	3.39	213	519	11
226	K. Kubilius	Pagėgių sav.	14	7060	4.31	304	3.03	214	518	14
227	S. Budginienė	Šilalės r.	17	7010	4.20	294	3.19	224	518	18
228	S. Eitutis	Klaipėdos r.	14	6597	4.55	300	3.30	218	518	16
229	G. Biskys	Vilkaviškio r.	16	7311	3.92	287	3.14	230	517	15
230	J. Vaišnorienė	Tauragės r.	19	7089	4.12	292	3.17	225	517	24
231	R. Butauskas	Vilkaviškio r.	18	6386	4.71	301	3.39	216	517	20
232	L. Dilys	Biržų r.	19	6906	4.11	284	3.36	232	516	18
233	S. Gudinskas	Šilalės r.	18	6888	4.25	293	3.24	223	516	20
234	I. Girdvainienė	Pagėgių sav.	12	6868	4.31	296	3.21	220	516	11
235	O. Valauskienė	Plungės r.	14	6860	4.31	295	3.21	221	516	15
236	J. Danilaitis	Vilkaviškio r.	17	6836	4.29	293	3.26	223	516	16
237	A. Glemža	Kupiškio r.	20	6486	4.53	294	3.43	222	516	18
238	P. Urbys	Šilutės r.	15	7219	3.97	286	3.18	229	515	17
239	M. Verksnys	Alytaus r.	11	6905	4.31	297	3.15	218	515	12
240	P. Butėnas	Rokiškio r.	20	6774	4.19	284	3.41	231	515	22
241	A. Jankaitis	Vilkaviškio r.	11	6565	4.46	293	3.37	221	514	11
242	J. Račkauskas	Šilutės r.	19	7032	4.13	291	3.16	222	513	21
243	G. Nagrockis	Kelmės r.	11	7005	3.94	276	3.38	237	513	9
244	V. Baltrušaitienė	Pagėgių sav.	13	7003	4.13	290	3.19	223	513	15
245	B. Buivydienė	Šilutės r.	19	6958	4.02	280	3.35	233	513	21
246	K. Viganuskas	Kalvarijos sav.	11	6943	4.21	293	3.17	220	513	12
247	D. Štaškuvienė	Skuodo r.	11	6814	4.34	295	3.20	218	513	11
248	J. Gineika	Kėdainių r.	11	6711	4.29	288	3.35	225	513	12
249	M. Španceris	Pagėgių sav.	19	6662	4.40	293	3.30	220	513	20
250	O. Mikutienė	Šilalės r.	18	6340	4.57	290	3.51	223	513	19
251	P. Petryla	Radviliškio r.	11	6952	4.19	291	3.17	221	512	13
252	Z. Stankienė	Rietavo sav.	12	6946	4.14	287	3.24	225	512	13
253	A. Norkevičius	Alytaus r.	16	6876	4.25	293	3.18	219	512	15
254	N. Misiuvienė	Mažeikių r.	17	6872	4.25	292	3.21	220	512	19
255	S. Jokubauskis	Skuodo r.	13	6449	4.61	297	3.33	215	512	12
256	J. Noreikaitė	Šilutės r.	14	6932	4.06	282	3.31	229	511	15
257	D. Bertašienė	Pagėgių sav.	16	6314	4.92	311	3.16	200	511	16
258	T. Vaičiulis	Šilalės r.	11	7011	4.13	289	3.15	221	510	18
259	G. Velžienė	Rokiškio r.	16	6949	4.19	291	3.15	219	510	10
260	A. Bobinas	Kėdainių r.	11	6824	4.06	277	3.41	233	510	12
261	V. Kardušas	Joniškio r.	15	6753	4.21	284	3.35	226	510	16
262	V. Anužienė	Skuodo r.	14	7290	3.88	283	3.09	226	509	16
263	B. Vaičiulis	Mažeikių r.	14	7166	3.83	274	3.28	235	509	15
264	A. Baikauskienė	Kėdainių r.	17	6684	4.30	287	3.31	222	509	19
265	G. Jasiukaitis	Radviliškio r.	19	6465	4.46	289	3.40	220	509	18
266	M. Mačaitienė	Lazdijų r.	13	6284	5.00	314	3.11	195	509	13
267	P. Vaičikas	Kelmės r.	12	7138	4.03	287	3.09	221	508	13
268	K. Lakačauskis	Mažeikių r.	13	6976	4.19	293	3.08	215	508	14
269	A. Gargasas	Šilalės r.	15	6887	4.13	284	3.25	224	508	15
270	L. Kuliešienė	Šilutės r.	18	6830	4.25	290	3.19	218	508	17
271	V. Sidabras	Mažeikių r.	12	6819	4.22	287	3.24	221	508	12
272	S. Balčiauskas	Šilutės r.	12	6817	4.20	286	3.25	222	508	13
273	R. Gražulis	Kalvarijos sav.	17	6746	4.27	288	3.26	220	508	21
274	J. Bergelis	Šilutės r.	18	6705	4.46	299	3.12	209	508	18
275	P. Barkevičius	Kalvarijos sav.	12	6700	4.37	293	3.20	215	508	11
276	A. Rapkevičius	Pasvalio r.	18	6683	4.27	285	3.33	223	508	16
277	E. Miniotas	Kėdainių r.	14	6542	4.32	283	3.44	225	508	15
278	J. Kiela	Panevėžio r.	16	7316	3.84	281	3.10	226	507	15
279	K. Šiema	Skuodo r.	11	7106	4.01	285	3.13	222	507	13
280	L. Bušinskienė	Šilalės r.	18	6871	4.07	280	3.31	227	507	19
281	J. Aukštuolienė	Šilutės r.	16	6684	4.26	285	3.33	222	507	17
282	V. Proškina	Trakų r.	11	7159	3.83	274	3.24	232	506	13
283	Ž. Matutis	Šilutės r.	13	6778	4.25	288	3.22	218	506	14
284	R. Mikšys	Pagėgių sav.	17	6360	4.62	294	3.33	212	506	18
285	A. Lesnickas	Panevėžio r.	15	6702	4.06	272	3.47	233	505	14
286	S. Avietynas	Marijampolės sav.	11	6109	4.80	294	3.45	211	505	11
287	G. Savicka	Biržų r.	19	7141	3.97	283	3.09	221	504	22
288	L. Jakimavičienė	Vilkaviškio r.	12	6937	4.23	294	3.02	210	504	10
289	R. Mykolaitis	Prienų r.	17	6794	4.27	290	3.15	214	504	18
290	R. Buivydas	Kupiškio r.	11	6531	4.29	280	3.43	224	504	11
291	A. Navardauskas	Šilalės r.	18	6678	4.31	288	3.22	215	503	17
292	S. Prišmantas	Šilalės r.	13	6630	4.24	281	3.35	222	503	14
293	O. Mažutienė	Rietavo sav.	20	6592	4.39	289	3.25	214	503	19

Eil. Nr.	Laikytojas Owner	Savivaldybė Municipality	Vidutinis produktyvumas Average productivity							Karių skaičius No. of cows
			vid. karių sk. avg.no. of cows	pieno milk kg	pieno riebalų fat		pieno baltymų protein		pieno riebalų ir baltymų suma F+P kg	
					%	kg	%	kg		
294	J. Miknius	Akmenės r.	15	6419	4.39	282	3.44	221	503	15
295	A. Pakalniškis	Skuodo r.	13	7216	3.88	280	3.07	222	502	15
296	J. Damulis	Mažeikių r.	11	7001	3.91	274	3.25	228	502	11
297	A. Paulavičius	Ignalinos r.	15	6916	3.97	275	3.28	227	502	17
298	A. Venckus	Pagėgių sav.	14	6843	4.12	282	3.22	220	502	18
299	P. Grėbliauskas	Prienų r.	12	6626	4.30	285	3.27	217	502	13
300	A. Kalmietis	Rokiškio r.	13	6517	4.50	293	3.20	209	502	12
301	E. Grumulaitienė	Šakių r.	20	6498	4.45	289	3.27	213	502	20
302	S. Jokimčius	Pagėgių sav.	12	6431	4.50	290	3.29	212	502	11
303	V. Jakas	Pagėgių sav.	17	6409	4.62	296	3.21	206	502	17
304	G. Milevičius	Druskininkų sav.	19	6152	4.76	293	3.40	209	502	18
305	D. Kaušienė	Skuodo r.	19	7186	3.86	278	3.11	223	501	20
306	R. Greviškis	Kupiškio r.	11	6566	4.27	281	3.35	220	501	11
307	M. Tutkus	Prienų r.	12	5881	5.29	311	3.24	190	501	12
308	S. Matutienė	Šilutės r.	12	6873	4.18	287	3.11	213	500	13
309	V. Brencienė	Skuodo r.	12	6835	4.05	277	3.26	223	500	12
310	A. Metrikis	Šilutės r.	17	6827	4.11	280	3.22	220	500	16
311	A. Brazdeikis	Mažeikių r.	13	6803	4.17	284	3.18	216	500	15
312	M. Zujus	Kaišiadorių r.	13	6514	4.41	287	3.26	213	500	13
313	V. Gureckienė	Skuodo r.	15	6483	4.39	284	3.33	216	500	15
314	R. Gudauskienė	Klaipėdos r.	15	6409	4.36	280	3.44	220	500	15
315	J. Murelis	Biržų r.	14	6503	4.31	280	3.37	219	499	14
316	R. Povilaitis	Raseinių r.	13	6444	4.46	287	3.29	212	499	14
317	J. Bruzas	Ukmergės r.	15	6357	4.44	282	3.41	217	499	15
318	V. Švedienė	Kedainių r.	19	6327	4.37	277	3.51	222	499	20
319	S. Stancikienė	Tauragės r.	16	7021	3.79	266	3.31	232	498	17
320	E. Plinkys	Šilutės r.	12	6884	4.00	276	3.22	222	498	10
321	R. Savaikaitis	Vilkaviškio r.	18	6827	4.19	286	3.10	212	498	20
322	B. Fenskienė	Mažeikių r.	14	6799	4.01	272	3.33	226	498	13
323	Č. Venckus	Rietavo sav.	18	6332	4.43	280	3.44	218	498	18
324	G. Mikužytė	Klaipėdos r.	17	6695	4.23	283	3.20	214	497	18
325	E. Čigienė	Biržų r.	19	6563	4.33	284	3.25	213	497	18
326	P. Stancikas	Šilutės r.	12	6356	4.43	282	3.38	215	497	12
327	V. Šliauteris	Šiaulių r.	19	6740	4.43	280	3.21	216	496	19
328	A. Beniušis	Mažeikių r.	16	6678	4.15	279	3.25	217	496	16
329	J. Vitkauskas	Kalvarijos sav.	16	6674	4.18	278	3.27	218	496	15
330	E. Nausėdienė	Šilutės r.	16	6547	4.17	272	3.42	224	496	17
331	Ž. Bitinas	Biržų r.	17	6543	4.15	278	3.33	218	496	19
332	A. Kastėnas	Rokiškio r.	14	6492	4.25	280	3.33	216	496	16
333	D. Stirbienė	Šilutės r.	19	6487	4.31	289	3.20	207	496	22
334	A. Dapšauskas	Skuodo r.	16	6974	4.46	280	3.09	215	495	16
335	M. Stravinskienė	Prienų r.	12	6856	4.01	282	3.11	213	495	11
336	D. Černevičienė	Šakių r.	14	6406	4.49	287	3.25	208	495	15
337	R. Bondzinskas	Radviliškio r.	20	7201	3.73	268	3.14	226	494	20
338	R. Narkus	Skuodo r.	16	6855	4.18	287	3.02	207	494	17
339	V. Daukantienė	Skuodo r.	12	6418	4.49	288	3.22	206	494	12
340	R. Lingys	Šakių r.	14	6351	4.48	285	3.29	209	494	15
341	I. Veikalienė	Joniškio r.	16	6185	4.65	288	3.33	206	494	17
342	G. Dulkienė	Rokiškio r.	12	6396	4.36	279	3.34	214	493	13
343	R. Šimkienė	Rietavo sav.	11	6362	4.51	287	3.24	206	493	11
344	V. Gerulaitis	Jurbarko r.	17	6347	4.45	283	3.31	210	493	19
345	A. Plačiukas	Pasvalio r.	15	6281	4.44	279	3.40	214	493	16
346	R. Radzvilavičius	Šilutės r.	18	6708	3.97	266	3.37	226	492	16
347	J. Čerkauskas	Šilalės r.	16	6568	4.29	282	3.20	210	492	15
348	V. Biliuvienė	Kaišiadorių r.	15	6276	4.48	281	3.36	211	492	13
349	K. Karašauskas	Kalvarijos sav.	20	6219	4.46	278	3.43	213	491	20
350	R. Petrošienė	Šilutės r.	12	6872	3.99	274	3.14	216	490	13
351	L. Bardiuk	Šilutės r.	13	6717	4.00	269	3.29	221	490	14
352	S. Baležentienė	Lazdijų r.	12	6583	4.22	278	3.22	212	490	11
353	O. Navickienė	Kelmės r.	15	6451	4.25	274	3.35	216	490	15
354	N. Liutkevičius	Radviliškio r.	16	6251	4.44	277	3.41	213	490	15
355	K. Jurevičius	Kauno r.	18	6000	4.82	289	3.35	201	490	19
356	S. Misevičius	Ankščių r.	15	5930	4.74	281	3.52	209	490	15

Eil. Nr.	Laikytojas <i>Owner</i>	Savivaldybė <i>Municipality</i>	Vidutinis produktyvumas <i>Average productivity</i>						Karvių skaičius <i>No. of cows</i>	
			vid. karvių sk. <i>avg. no. of cows</i>	pieno mlk <i>kg</i>	pieno riebalų <i>fat</i>		pieno baltymų <i>protein</i>			pieno riebalų ir baltymų suma <i>F+P</i>
					%	kg	%	kg		
21–30 karvių Cows										
1	R. Vasienė	Telšių r.	22	10639	4.92	523	3.31	352	875	20
2	A. Rumbutienė	Tauragės r.	30	9081	4.55	413	3.44	312	725	29
3	E. Mauricas	Šakių r.	29	8594	4.95	426	3.35	288	714	31
4	G. Spurgonas	Skuodo r.	23	8657	4.62	400	3.43	297	697	24
5	L. Gedgaudas	Skuodo r.	26	8900	4.33	386	3.36	299	685	26
6	Č. Valaitis	Kazlų Rūdos sav.	27	9459	3.85	364	3.37	319	683	28
7	E. Kaminskas	Kelmės r.	23	9338	4.02	375	3.20	299	674	23
8	V. Valaitienė	Vilkaviškio r.	30	8572	4.39	377	3.43	294	671	30
9	M. Preibys	Kretingos r.	24	8923	4.20	375	3.28	293	668	26
10	T. Gimžauskas	Skuodo r.	28	8150	4.68	382	3.49	284	666	30
11	O.V. Krikštaponienė	Širvintų r.	21	8746	4.27	373	3.30	289	662	21
12	D. Sragauskienė	Plungės r.	25	8450	4.49	379	3.32	280	659	24
13	I. Petrauskienė	Kaišiadorių r.	24	8321	4.51	376	3.33	277	653	25
14	A. Andriekus	Skuodo r.	21	8142	4.57	372	3.42	278	650	22
15	E. Pamerneckas	Šilalės r.	30	8724	4.20	366	3.25	283	649	27
16	R. Donėlienė	Skuodo r.	30	8421	4.18	352	3.38	284	636	31
17	R. Aušūra	Vilkaviškio r.	28	8233	4.27	352	3.44	283	635	27
18	V. Zibartas	Šilalės r.	21	8236	4.35	358	3.33	275	633	22
19	M. Šukys	Kretingos r.	23	8180	4.42	361	3.28	269	630	24
20	V. Janeliūnas	Pasvalio r.	21	7830	4.57	358	3.38	265	623	21
21	R. Kačinskas	Telšių r.	30	7934	4.52	359	3.28	260	619	33
22	R. Burčikas	Lazdijų r.	22	8201	4.30	353	3.23	265	618	21
23	V. Vlasiuk	Radviliškio r.	23	8175	4.28	350	3.26	267	617	25
24	J. Pukelis	Šilalės r.	23	7890	4.52	357	3.29	260	617	21
25	V. Vaišnys	Marijampolės sav.	28	7463	4.85	362	3.35	250	612	28
26	V. Endriukaitis	Šakių r.	30	7203	5.09	367	3.36	242	609	28
27	V. Balčinas	Šilutės r.	25	7794	4.53	353	3.27	255	608	27
28	S. Norkevičius	Plungės r.	30	7619	4.62	352	3.33	254	606	27
29	R. Česnakas	Šakių r.	24	7938	4.17	331	3.45	274	605	26
30	Z. Kumpauskas	Rokiškio r.	25	7635	4.52	345	3.40	260	605	23
31	J. Kiudys	Šilutės r.	22	8555	3.79	325	3.25	278	603	25
32	Z. Gurauskas	Skuodo r.	21	8093	4.12	333	3.32	269	602	22
33	A. Šimkus	Telšių r.	22	7703	4.46	343	3.36	259	602	23
34	V. Šabanskienė	Rokiškio r.	21	7577	4.52	343	3.42	259	602	20
35	R. Nausėda	Šilutės r.	27	8226	4.00	329	3.29	271	600	28
36	R. Karbauskas	Tauragės r.	25	7570	4.59	348	3.33	252	600	26
37	A. Džiaugys	Raseinių r.	24	7627	4.40	336	3.43	262	598	26
38	S. Baldauskas	Šilalės r.	25	7500	4.71	353	3.26	245	598	26
39	J. Preibys	Kretingos r.	21	7829	4.42	346	3.20	250	596	22
40	G. Šimkus	Šilalės r.	30	7342	4.82	354	3.30	242	596	34
41	B. Mirošničenko	Tauragės r.	24	7634	4.48	342	3.32	253	595	23
42	D. Sabaliauskienė	Raseinių r.	21	7573	4.40	333	3.45	261	594	20
43	E. Simonavičius	Radviliškio r.	22	7471	4.62	345	3.34	249	594	25
44	R. Bambalienė	Šilalės r.	23	7776	4.45	346	3.17	247	593	22
45	A. Kvederavičius	Alytaus r.	30	7797	4.31	336	3.29	256	592	37
46	J. Klapatauskas	Kretingos r.	24	8031	4.02	323	3.34	268	591	28
47	B. Jonauskas	Skuodo r.	26	7410	4.53	335	3.46	256	591	23
48	E. Šaltis	Rokiškio r.	26	7760	4.37	339	3.22	250	589	25
49	A. Brasas	Plungės r.	22	8112	4.04	327	3.22	261	588	22
50	Z. Grudikis	Plungės r.	30	7851	4.21	331	3.27	257	588	28
51	O. Odinbergienė	Pagėgių sav.	26	7839	4.33	340	3.13	246	586	31
52	E. Janušas	Biržų r.	29	7539	4.39	331	3.34	252	583	29
53	S. Merkelis	Skuodo r.	27	7595	4.26	323	3.38	257	580	28
54	A. Vaitkus	Mažeikių r.	22	7634	4.34	331	3.25	248	579	23
55	V. Šteponavičius	Pasvalio r.	23	7770	4.23	329	3.19	248	577	23
56	R. Čepulienė	Alytaus r.	24	7677	4.33	332	3.19	245	577	23
57	J. Lukoševičius	Vilkaviškio r.	26	8039	4.04	325	3.11	250	575	28
58	J. Butkevičius	Kretingos r.	26	7934	3.91	310	3.35	265	575	31
59	R. Urbonienė	Šilalės r.	25	7482	4.48	335	3.20	240	575	24
60	S. Barauskienė	Telšių r.	24	7472	4.42	330	3.28	245	575	22
61	J. Visockis	Lazdijų r.	28	7635	4.23	323	3.29	251	574	28
62	M. Monkevičius	Mažeikių r.	22	7401	4.37	324	3.38	250	574	24
63	Z. Aidukienė	Biržų r.	23	7167	4.62	331	3.39	243	574	25
64	Z. Vingis	Šilutės r.	22	7803	4.07	318	3.26	255	573	22
65	S. Dukauskas	Raseinių r.	25	7293	4.49	328	3.35	245	573	25
66	A. Termenienė	Radviliškio r.	26	6978	4.73	330	3.49	243	573	25
67	E. Bitkeris	Šilutės r.	21	7796	4.14	323	3.20	249	572	21
68	L. Simonavičius	Skuodo r.	23	7479	4.31	323	3.32	248	571	20

Eil. Nr.	Laikytojas Owner	Savivaldybė Municipality	Vidutinis produktyvumas Average productivity						Karvių skaičius No. of cows	
			vid. karvių sk. avg.no. of cows	pieno milk kg	pieno riebalų fat		pieno baltymų protein			pieno riebalų ir baltymų suma F+P kg
					%	kg	%	kg		
69	D. Skrupskienė	Kalvarijos sav.	22	6973	4.89	341	3.29	230	571	20
70	A. Stakeliūnas	Kaišiadorių r.	22	7901	3.91	309	3.30	261	570	22
71	R. Kazlauskis	Skuodo r.	22	7605	4.28	326	3.21	244	570	22
72	J. Karčauskienė	Kelmės r.	21	7556	4.29	324	3.25	246	570	21
73	E. Dubaka	Ignalinos r.	27	7381	4.32	319	3.40	251	570	29
74	L. Aidukonis	Vilkaviškio r.	29	7143	4.71	337	3.27	233	570	26
75	T. Bikulčius	Ignalinos r.	23	7103	4.47	318	3.54	252	570	23
76	R. Plerpa	Biržų r.	21	7454	4.25	317	3.38	252	569	22
77	S. Kačinskas	Telšių r.	26	7272	4.40	320	3.42	249	569	26
78	D. Virinas	Panevėžio r.	23	6544	5.21	341	3.47	227	568	27
79	T. Koršul	Ignalinos r.	27	7214	4.41	318	3.45	249	567	26
80	K. Balsienė	Kelmės r.	24	6968	4.74	330	3.41	237	567	35
81	K. Pužas	Šilalės r.	28	7599	4.16	316	3.28	249	565	32
82	J. Kubilius	Tauragės r.	24	7303	4.48	327	3.26	238	565	24
83	E. Borusienė	Raseinių r.	29	6775	5.03	341	3.30	224	565	28
84	A. Banitauskas	Šilalės r.	21	7511	4.24	318	3.27	246	564	22
85	E. Skrupskis	Kalvarijos sav.	26	7004	4.74	332	3.31	232	564	26
86	V. Milmantienė	Šilalės r.	30	7509	4.19	315	3.30	247	562	36
87	R. Maraulis	Tauragės r.	30	7460	4.30	321	3.22	241	562	30
88	I. Martinaitienė	Pakruojo r.	22	7363	4.24	312	3.39	250	562	22
89	A. Mačiulaitis	Šilutės r.	24	7353	4.31	317	3.34	245	562	23
90	L. Jakštas	Skuodo r.	26	7536	4.18	315	3.27	246	561	29
91	J. Labalaukienė	Łazdijų r.	28	7120	4.61	328	3.27	233	561	29
92	A. Naglius	Šiaulių r.	29	7419	4.35	322	3.21	238	560	26
93	D. Jankauskas	Tauragės r.	21	7399	4.32	320	3.23	239	559	22
94	V. Kukanauskas	Kelmės r.	21	7240	4.31	312	3.41	247	559	26
95	V. Agintas	Šilutės r.	29	7046	4.55	321	3.37	238	559	31
96	A. Beniušis	Telšių r.	30	7637	4.00	306	3.29	252	558	31
97	E. Maselskis	Šilalės r.	27	7332	4.35	319	3.24	237	556	28
98	A. Glaveckas	Vilkaviškio r.	26	7207	4.45	321	3.27	235	556	27
99	V. Macikas	Šilalės r.	27	7283	4.34	316	3.28	239	555	34
100	V. Lukšienė	Skuodo r.	26	7571	4.16	315	3.16	239	554	26
101	A. Matevičienė	Kretingos r.	22	7504	4.05	304	3.33	250	554	22
102	V. Mančekas	Vilkaviškio r.	24	7395	4.07	301	3.41	252	553	23
103	A. Jančiauskas	Šilalės r.	21	6888	4.73	326	3.30	227	553	21
104	V. Brazdeikis	Skuodo r.	21	7394	4.35	322	3.11	230	552	21
105	D. Vėta	Rokiškio r.	30	7814	3.88	303	3.18	248	551	29
106	A. Tumasienė	Biržų r.	22	6958	4.53	315	3.38	236	551	22
107	V. Senkus	Marijampolės sav.	25	6835	4.59	313	3.48	238	551	25
108	G. Žvynys	Utenos r.	25	6676	4.78	319	3.48	232	551	26
109	B. Grauslienė	Plungės r.	26	7317	4.15	304	3.36	246	550	27
110	A. Masiulis	Jurbarko r.	25	7140	4.41	315	3.28	234	549	23
111	A. Kurlinkienė	Šilutės r.	23	7438	4.09	304	3.29	244	548	22
112	S. Bagočius	Kelmės r.	24	7284	4.12	300	3.40	248	548	27
113	V. Noreika	Skuodo r.	21	7237	4.27	309	3.31	239	548	22
114	S. Ruginytė	Mažeikių r.	24	7016	4.42	310	3.38	237	547	23
115	G. Lukavičienė	Mažeikių r.	30	7509	4.10	308	3.15	237	545	30
116	J. Venslauskienė	Skuodo r.	24	7307	4.23	309	3.23	236	545	20
117	J. Leliungienė	Mažeikių r.	25	7157	4.26	305	3.35	240	545	28
118	V. Piečius	Skuodo r.	26	7286	4.16	303	3.31	241	544	30
119	A. Valančiauskienė	Skuodo r.	22	7498	4.15	311	3.09	232	543	25
120	S. Geryba	Telšių r.	30	7047	4.41	311	3.28	231	542	33
121	K. Mauricas	Šilutės r.	21	7123	4.44	316	3.16	225	541	26
122	K. Apukas	Kelmės r.	29	6927	4.54	314	3.28	227	541	34
123	G. Pocienė	Pagėgių sav.	25	6412	5.12	328	3.31	213	541	24
124	P. Rancas	Skuodo r.	25	7333	3.98	292	3.38	248	540	25
125	A. Rimgaila	Skuodo r.	29	6764	4.78	323	3.21	217	540	30
126	V. Bagdonienė	Plungės r.	27	7140	4.23	302	3.30	236	538	30
127	R. Šatas	Biržų r.	29	6994	4.32	302	3.36	235	537	30
128	J. Mačiulaitienė	Vilkaviškio r.	24	7092	4.29	304	3.26	231	535	24
129	K. Skudas	Anykščių r.	27	6988	4.30	301	3.35	234	535	24
130	A. Brazdeikienė	Kretingos r.	28	7086	4.15	294	3.39	240	534	30
131	J. Sabotaitis	Pagėgių sav.	22	7027	4.45	313	3.14	221	534	21
132	J. Paulauskas	Alytaus r.	22	6985	4.41	308	3.23	226	534	21
133	A. Puleikienė	Šilalės r.	30	6905	4.52	312	3.22	222	534	31
134	B. Oberauskienė	Pagėgių sav.	22	7106	4.26	303	3.23	230	533	22
135	V. Sereika	Akmenės r.	21	6989	4.44	311	3.18	222	533	22
136	A. Katauskas	Šilalės r.	22	7091	4.20	298	3.29	233	531	25
137	V. Rimeikienė	Skuodo r.	22	6923	4.41	305	3.27	226	531	22
138	V. Burneckis	Šilalės r.	23	6712	4.50	302	3.39	227	529	26
139	V. Dilys	Biržų r.	27	7068	4.20	297	3.27	231	528	29
140	A. Mickus	Mažeikių r.	21	6909	4.39	303	3.26	225	528	20

Eil. Nr.	Laikytojas <i>Owner</i>	Savivaldybė <i>Municipality</i>	Vidutinis produktyvumas <i>Average productivity</i>							Karvių skaičius <i>No. of cows</i>
			vid. karvių sk. <i>avg. no. of cows</i>	pieno <i>milk</i> kg	pieno riebalų <i>fat</i>		pieno baltymų <i>protein</i>		pieno riebalų ir baltymų suma <i>F+P</i> kg	
					%	kg	%	kg		
141	V. Baliutavičius	Telšių r.	30	6783	4.56	310	3.21	218	528	29
142	P. Brazys	Šilutės r.	24	6491	4.91	319	3.22	209	528	24
143	R. Leškienė	Jurbarko r.	21	6998	4.24	296	3.29	230	526	22
144	A. Budginas	Šilalės r.	23	6689	4.52	302	3.34	224	526	22
145	R. Jakučionis	Prienų r.	30	6663	4.70	313	3.18	212	525	28
146	E. Gustaitis	Prienų r.	23	6577	4.73	311	3.26	214	525	23
147	B. Kobcevienė	Telšių r.	21	6775	4.38	297	3.35	227	524	22
148	P. Čepauskas	Tauragės r.	23	6858	4.39	301	3.24	222	523	25
149	V. Budreckas	Telšių r.	24	6532	4.66	304	3.36	219	523	25
150	S. Račkauskienė	Skuodo r.	22	6965	4.40	306	3.10	216	522	24
151	G. Narkienė	Plungės r.	22	6583	4.51	297	3.40	224	521	23
152	J. Liubancas	Jurbarko r.	24	6450	4.62	298	3.46	223	521	25
153	B. Bernotienė	Šilutės r.	24	6311	4.96	313	3.29	208	521	25
154	A. Gelbūda	Vilkaviškio r.	21	6712	4.57	307	3.17	213	520	22
155	P. Narvaišas	Kretingos r.	26	7438	3.68	274	3.29	245	519	25
156	J. Čejauskienė	Telšių r.	28	6417	4.81	309	3.27	210	519	29
157	G. Šerpytienė	Šilutės r.	26	7316	3.77	276	3.30	242	518	29
158	L. Sungaila	Mažeikių r.	25	7013	4.17	293	3.20	224	517	23
159	L. Velžaitė	Rokiškio r.	29	7044	4.14	292	3.18	224	516	28
160	V. Bataitis	Šakių r.	24	8108	3.06	248	3.29	267	515	25
161	G. Kavaliauskas	Tauragės r.	26	7113	4.01	285	3.24	230	515	25
162	O. Maigienė	Mažeikių r.	26	6746	4.28	289	3.33	225	514	28
163	R. Brandišauskas	Molėtų r.	21	6616	4.33	287	3.44	227	514	22
164	R. Ivoška	Ukmergės r.	22	6805	4.30	292	3.24	221	513	23
165	R. Vyšniauskas	Skuodo r.	24	7349	3.75	275	3.23	237	512	26
166	A. Rinkevičius	Pagėgių sav.	22	6970	4.14	289	3.19	223	512	24
167	V. Dunauskienė	Kretingos r.	23	6895	4.19	289	3.21	222	511	25
168	S. Markulis	Kelmės r.	23	6819	4.14	283	3.35	228	511	24
169	D. Žasminienė	Anykščių r.	21	6368	4.63	295	3.39	216	511	23
170	V. Mockus	Skuodo r.	21	6870	4.18	287	3.23	222	509	20
171	L. Stonkuvienė	Skuodo r.	25	6849	4.27	292	3.17	217	509	27
172	A. Žaliauskienė	Kalvarijos sav.	23	6428	4.53	291	3.40	218	509	21
173	E. Černiauskas	Pagėgių sav.	21	6769	4.38	296	3.14	212	508	25
174	R. Bušniauskienė	Radviliškio r.	25	6421	4.44	285	3.48	223	508	24
175	S.V. Žukauskienė	Kretingos r.	24	6311	4.70	296	3.36	212	508	21
176	A.J. Janilionis	Biržų r.	27	6392	4.51	288	3.43	219	507	26
177	G. Lemberienė	Jurbarko r.	27	7189	3.92	282	3.11	224	506	32
178	R. Gadeikis	Skuodo r.	27	6582	4.58	301	3.12	205	506	28
179	L. Mačienienė	Šilutės r.	24	6505	4.57	297	3.21	209	506	25
180	A. Muraška	Kupiškio r.	21	6207	4.68	291	3.46	215	506	21
181	L. Kumštienė	Pasvalio r.	27	6269	4.69	294	3.37	211	505	27
182	V. Paškauskas	Jurbarko r.	26	6714	4.26	286	3.25	218	504	27
183	A. Tulčius	Skuodo r.	27	7089	3.90	276	3.20	227	503	24
184	L. Poškienė	Skuodo r.	22	6984	3.99	278	3.22	225	503	21
185	D. Venckienė	Šilutės r.	22	6516	4.54	296	3.17	207	503	23
186	V. Grigaitis	Kretingos r.	25	6421	4.33	278	3.51	225	503	25
187	K. Bosas	Šakių r.	24	6399	4.53	290	3.33	213	503	24
188	A.D. Šverba	Mažeikių r.	25	6988	4.05	283	3.12	218	501	24
189	A. Vaičius	Skuodo r.	21	7172	3.81	273	3.16	227	500	23
190	K. Vaškys	Kretingos r.	28	7016	3.85	270	3.28	230	500	26
191	A. Bagdonas	Šilalės r.	28	6502	4.41	287	3.28	213	500	31
192	J. Krencius	Šilalės r.	29	6486	4.38	284	3.33	216	500	30
193	S. Dapšauskas	Skuodo r.	30	6227	4.73	295	3.30	205	500	28
194	J. Miškelevičius	Alytaus r.	26	6830	4.26	291	3.04	208	499	26
195	L. Norbutas	Rietavo sav.	29	6719	4.28	287	3.15	212	499	28
196	P. Uzėla	Pasvalio r.	21	6168	4.72	291	3.37	208	499	21
197	P. Abrutis	Šakių r.	27	6808	4.01	273	3.31	225	498	25
198	P. Zoza	Joniškio r.	28	6472	4.36	282	3.34	216	498	29
199	R. Blaževičius	Kupiškio r.	29	6308	4.52	285	3.37	213	498	26
200	A. Drungilas	Šilalės r.	27	6773	4.30	291	3.03	205	496	29
201	V. Šimkus	Kelmės r.	27	6277	4.45	280	3.43	216	496	27
202	J. Trakšelis	Kelmės r.	23	6903	3.92	271	3.24	224	495	26
203	D. Lebrikienė	Šilalės r.	24	6620	4.35	288	3.13	207	495	25
204	J. Tamulynas	Alytaus r.	29	6118	4.67	286	3.41	209	495	30
205	R. Kaulius	Šilalės r.	23	6546	4.37	286	3.18	208	494	24
206	S. Pielikys	Pagėgių sav.	29	6389	4.54	290	3.20	204	494	28
207	S. Korženka	Pagėgių sav.	22	6237	4.71	294	3.20	200	494	25
208	J. Grubienė	Lazdijų r.	26	7203	3.76	271	3.08	222	493	30
209	A. Norgėla	Pasvalio r.	28	6214	4.50	280	3.43	213	493	28
210	M. Rutkauskas	Prienų r.	26	6205	4.58	284	3.35	208	492	26
211	D. Kvecienė	Šilalės r.	22	6504	4.31	280	3.25	211	491	22
212	E. Jurkus	Skuodo r.	26	6537	4.32	282	3.18	208	490	27
213	A. Nausėda	Šilutės r.	26	6392	4.23	270	3.44	220	490	26

Eil. Nr.	Laikytojas Owner	Savivaldybė Municipality	Vidutinis produktyvumas Average productivity							Karvių skaičius No. of cows
			vid. karvių sk. avg.no. of cows	pieno milk kg	pieno riebalų fat		pieno baltymų protein		pieno riebalų ir baltymų suma F+P kg	
					%	kg	%	kg		
214	R. Tolvaišas	Pagėgių sav.	29	6426	4.30	277	3.30	212	489	29
215	M. Strikaitis	Mažeikių r.	30	6519	4.27	279	3.20	209	488	31
216	P. Damidavičius	Vilkaviškio r.	24	6129	4.59	282	3.36	206	488	25
217	Z. Kiminienė	Šilalės r.	27	6746	4.02	271	3.20	216	487	28
218	R. Pociuvienė	Šilutės r.	21	6501	4.19	273	3.29	214	487	24
219	A. Rankauskas	Šakių r.	24	6479	4.21	273	3.30	214	487	23
220	A. Kubiliūnas	Utenos r.	25	6353	4.30	273	3.36	214	487	25
221	A. Kuprys	Biržų r.	24	6182	4.56	282	3.31	205	487	24
222	A. Laivys	Mažeikių r.	28	6707	4.05	272	3.18	214	486	27
223	V. Durneika	Vilkaviškio r.	21	6394	4.29	274	3.32	212	486	21
224	S. Bindokas	Kazlų Rūdos sav.	25	6753	4.00	270	3.18	215	485	25
225	S. Abrutis	Kretingos r.	24	6662	3.97	265	3.30	220	485	25
226	A. Kvietkus	Raseinių r.	28	6625	4.15	275	3.18	210	485	29
227	V. Keinys	Telšių r.	29	6485	4.22	274	3.25	211	485	34
228	B. Grabauskas	Šilalės r.	22	5843	5.05	295	3.24	190	485	20
229	V. Danupas	Plungės r.	24	6904	3.84	265	3.17	219	484	25
230	V. Leliukas	Šiaulių r.	30	6606	4.10	271	3.22	213	484	35
231	A. Karbauskas	Skuodo r.	29	6530	4.18	273	3.24	211	484	30
232	R. Lankutis	Plungės r.	25	6347	4.29	273	3.32	211	484	22
233	D. Makštutis	Alytaus r.	28	6270	4.36	273	3.37	211	484	28
234	L. Rudaitienė	Kelmės r.	26	6594	4.15	274	3.17	209	483	21
235	A. Bagdonienė	Telšių r.	22	6501	4.21	273	3.24	210	483	22
236	V. Lačienė	Kelmės r.	21	6126	4.46	273	3.43	210	483	19
237	A. Tamašauskas	Pagėgių sav.	21	6659	4.08	272	3.15	210	482	23
238	R. Raudonius	Šilalės r.	21	6680	4.00	267	3.21	214	481	22
239	D. Cap	Šakių r.	23	6441	4.30	277	3.16	204	481	21
240	J. Brazdeikis	Skuodo r.	24	6700	3.92	263	3.23	217	480	25
241	J. Mižutavičius	Kelmės r.	21	6522	4.16	271	3.21	209	480	21
242	K. Živila	Kalvarijos sav.	24	6271	4.51	283	3.14	197	480	25
243	T. Lekavičius	Šilutės r.	24	6266	4.36	273	3.30	207	480	20
244	V. Moncevičius	Šakių r.	23	6239	4.37	273	3.32	207	480	21
245	G. Kazlauskienė	Mažeikių r.	26	6147	4.53	278	3.28	202	480	26
246	J.V.Papievis	Šilutės r.	24	6152	4.57	281	3.21	198	479	24
247	S. Andriekus	Pagėgių sav.	22	6402	4.23	271	3.23	207	478	26
248	P.S. Lubys	Plungės r.	28	6171	4.40	272	3.34	206	478	29
249	J. Žiogienė	Telšių r.	29	6585	3.95	260	3.29	217	477	29
250	V. Sakutis	Skuodo r.	30	6386	4.25	272	3.20	205	477	30
251	Z. Rubinas	Ignalinos r.	22	6336	4.24	268	3.30	209	477	21
252	J. Ravinis	Kalvarijos sav.	22	6651	4.01	266	3.14	209	475	23
253	A. Brazienė	Vilkaviškio r.	24	6362	4.19	267	3.27	208	475	24
254	E. Krauleidis	Šilutės r.	30	6359	4.18	266	3.28	209	475	32
255	L. Čižauskienė	Vilkaviškio r.	27	6134	4.45	273	3.29	202	475	27
256	P. Laurinavičius	Telšių r.	23	6237	4.35	271	3.23	202	473	22
257	J. Petrauskas	Skuodo r.	22	6027	4.50	271	3.36	202	473	22
258	E. Sasnauskienė	Šilutės r.	22	6598	3.90	257	3.26	215	472	21
259	B. Kinčiuvienė	Skuodo r.	21	6542	4.06	265	3.16	207	472	22
260	A. Zajančauskas	Telšių r.	25	6370	4.14	264	3.27	208	472	28
261	R. Maršalkienė	Širvintų r.	23	6294	4.33	273	3.15	199	472	21
262	Z. Navikienė	Biržų r.	22	6167	4.31	266	3.33	206	472	23
263	P. Žvirblis	Šilalės r.	27	5814	4.90	285	3.22	187	472	29
264	B. Poška	Šilalės r.	25	6508	4.17	271	3.08	200	471	23
265	Ž. Milkintienė	Šilalės r.	26	6319	4.20	266	3.25	205	471	25
266	S. Jurkus	Skuodo r.	27	6283	4.28	269	3.21	202	471	28
267	A. Majauskas	Rietavo sav.	21	6076	4.43	269	3.32	202	471	21
268	A.A. Grigalis	Šilutės r.	24	6358	4.04	257	3.34	213	470	26
269	K. Kliučinskis	Prienuų r.	21	6225	4.31	268	3.23	201	469	22
270	P. Kvederas	Plungės r.	21	6210	4.27	265	3.26	203	468	25
271	D. Baužienė	Skuodo r.	24	6004	4.31	259	3.48	209	468	26
272	V. Martinkus	Šilutės r.	25	6648	3.80	253	3.21	214	467	27
273	V. Bazevičienė	Vilkaviškio r.	21	6385	4.03	258	3.28	209	467	20
274	M. Danupienė	Kretingos r.	21	6125	4.40	270	3.21	197	467	23
275	V. Venckus	Kelmės r.	26	5730	4.75	272	3.40	195	467	25
276	D. Vilkas	Klaipėdos r.	29	6333	4.13	262	3.22	204	466	32
277	D. Anilionienė	Pasvalio r.	22	6150	4.33	266	3.25	200	466	21
278	Ž. Langaitis	Vilkaviškio r.	22	5895	4.46	263	3.42	202	465	21
279	J. Padelskas	Prienuų r.	22	6352	4.18	265	3.14	199	464	28
280	A. Drungilienė	Kretingos r.	22	6162	4.30	265	3.23	199	464	19
281	V. Geryba	Mažeikių r.	25	6253	4.21	263	3.20	200	463	30
282	L. Eidukaitienė	Vilkaviškio r.	25	5989	4.53	271	3.21	192	463	23
283	A.L. Martuzevičius	Kėdainių r.	28	5951	4.48	267	3.30	196	463	27
284	V. Manikas	Biržų r.	26	6566	3.74	246	3.30	216	462	28

Eil. Nr.	Laikytojas <i>Owner</i>	Savivaldybė <i>Municipality</i>	Vidutinis produktyvumas <i>Average productivity</i>						Karvių skaičius <i>No. of cows</i>	
			vid. karvių sk. <i>avg. no. of cows</i>	pieno <i>milk</i> kg	pieno riebalų <i>fat</i>		pieno baltymų <i>protein</i>			pieno riebalų ir baltymų suma <i>F+P</i> kg
					%	kg	%	kg		
285	L. Budžienė	Plungės r.	28	6417	3.96	254	3.24	208	462	23
286	Z. Poška	Pagėgių sav.	21	6367	4.10	261	3.15	201	462	22
287	S. Mineikis	Skuodo r.	30	6284	4.31	271	3.02	190	461	29
288	V. Šlivinskas	Radviliškio r.	21	6196	4.17	258	3.27	203	461	20
289	B. Tenenienė	Kalvarijos sav.	21	5948	4.44	264	3.30	197	461	21
290	J. Bitkeris	Tauragės r.	24	5829	4.46	260	3.45	201	461	25
291	A. Vaičekauskis	Kretingos r.	22	5748	4.85	279	3.17	182	461	23
292	J. Bernotienė	Klaipėdos r.	27	6215	4.06	252	3.33	207	459	30
293	E. Šalaševičiūtė	Telšių r.	27	6143	4.27	262	3.20	197	459	27
294	O. Bakutienė	Raseinių r.	22	5947	4.34	258	3.38	201	459	21
295	G. Pintverienė	Šilalės r.	25	6304	4.16	262	3.10	196	458	30
296	G. Bagdonas	Kalvarijos sav.	21	6153	4.35	268	3.08	190	458	22
297	L. Bierontienė	Skuodo r.	24	6079	4.31	262	3.23	196	458	27
298	B. Dirmeikis	Tauragės r.	30	5822	4.53	264	3.32	193	457	32
299	V. Armoškienė	Kelmės r.	25	5998	4.20	252	3.40	204	456	27
300	A. Laurinavičius	Šilalės r.	21	5979	4.46	267	3.15	188	455	20
301	I. Indriliūnienė	Biržų r.	23	6124	4.14	254	3.25	199	453	24
302	V. Karvelis	Biržų r.	24	5891	4.16	245	3.53	208	453	23
303	K. Strazdauskas	Mažeikių r.	25	5882	4.55	268	3.13	184	452	27
304	J. Kokanskis	Vilkaviškio r.	21	5818	4.52	263	3.25	189	452	23
305	A. Nausėda	Šilutės r.	28	6079	4.01	244	3.40	207	451	32
306	R. Murnikas	Biržų r.	25	6025	4.06	245	3.42	206	451	25
307	T. Dargelis	Pagėgių sav.	26	5801	4.43	257	3.35	194	451	26
308	J. Žekas	Vilkaviškio r.	25	5766	4.49	259	3.32	192	451	21
309	M. Krauleidis	Šilutės r.	23	6218	4.02	250	3.22	200	450	26
310	J. Inauskienė	Mažeikių r.	23	6094	4.20	256	3.18	194	450	23
311	J. Pocius	Pagėgių sav.	22	5949	4.33	258	3.23	192	450	19
31–50 karvių Cows										
1	S. Baltrušaitis	Raseinių r.	33	9243	4.41	408	3.51	324	732	31
2	V. Katinas	Šilalės r.	41	8819	4.81	424	3.29	290	714	39
3	J. Karbauskas	Tauragės r.	35	9367	4.28	401	3.32	311	712	33
4	R. Galdikienė	Plungės r.	31	9077	4.48	406	3.34	303	709	32
5	R. Bagdonas	Rietavo sav.	36	8330	5.00	417	3.41	284	701	37
6	A. Vaičiulis	Šilalės r.	35	8855	4.30	381	3.46	306	687	37
7	S. Bartkevičienė	Plungės r.	43	9068	4.14	376	3.40	308	684	45
8	I. Petrauskienė	Šilutės r.	41	8304	4.87	404	3.31	275	679	41
9	L. Mikalauskienė	Skuodo r.	35	8682	4.29	372	3.32	289	661	38
10	R. Švipas	Lazdijų r.	37	8648	4.29	371	3.35	290	661	37
11	R. Pauža	Vilkaviškio r.	41	8625	4.27	368	3.28	283	651	43
12	R. Loveikis	Tauragės r.	41	8263	4.57	378	3.29	272	650	39
13	T. Gudaitienė	Kauno r.	48	8149	4.59	374	3.18	259	633	46
14	J. Stumbrienė	Rokiškio r.	41	9276	3.63	337	3.17	294	631	40
15	K. Tverijonienė	Šilalės r.	37	8390	4.31	361	3.21	269	630	38
16	J. Vėlavicius	Šilalės r.	39	8767	4.10	359	3.07	269	628	37
17	V. Butkevičienė	Prienų r.	37	8001	4.53	362	3.30	264	626	41
18	Č. Legačinskis	Šilalės r.	46	7731	4.63	358	3.46	267	625	44
19	L. Vilčinskienė	Lazdijų r.	41	8311	4.26	354	3.25	270	624	41
20	K. Dragūnas	Šilutės r.	41	8121	4.31	350	3.36	273	623	40
21	A. Dubickas	Šakių r.	41	8207	4.28	351	3.30	271	622	40
22	D. Jakumienė	Skuodo r.	50	8144	4.24	345	3.35	273	618	52
23	A. Bendikas	Šakių r.	31	7998	4.55	364	3.18	254	618	28
24	A. Simanavičienė	Raseinių r.	32	8430	4.04	341	3.28	276	617	34
25	V. Urbonavičius	Radviliškio r.	38	8064	4.30	347	3.32	268	615	38
26	J. Butkevičius	Kretingos r.	37	7999	4.20	336	3.46	277	613	36
27	V. Pudžmys	Kretingos r.	33	8313	3.96	329	3.39	282	611	32
28	K. Mockus	Skuodo r.	38	8212	4.16	342	3.28	269	611	40
29	R. Balevičius	Alytaus r.	31	8101	4.17	338	3.31	268	606	33
30	A. Kvederavičius	Alytaus r.	45	7558	4.54	343	3.48	263	606	45
31	A. Naujalis	Kalvarijos sav.	36	7440	4.66	347	3.48	259	606	35
32	J. Žalandauskas	Tauragės r.	41	7917	4.40	348	3.22	255	603	41
33	J. Beinoras	Širvintų r.	36	7701	4.36	336	3.46	267	603	31
34	A. Miliauskas	Kalvarijos sav.	33	8072	3.99	322	3.41	275	597	31
35	I. Dikavičius	Radviliškio r.	45	7608	4.46	339	3.35	255	594	41
36	R. Šidlauskienė	Kėdainių r.	39	7491	4.51	338	3.42	256	594	40
37	V. Stancelienė	Rietavo sav.	39	7496	4.58	343	3.33	250	593	41
38	V. Žilinskas	Alytaus r.	33	7556	4.41	334	3.42	258	592	32
39	A. Kliučinskis	Šilutės r.	50	8743	3.62	316	3.15	275	591	47
40	G. Jackis	Jurbarko r.	40	7574	4.50	341	3.30	250	591	41

Eil. Nr.	Laikytojas Owner	Savivaldybė Municipality	Vidutinis produktyvumas Average productivity							Karvių skaičius No. of cows
			vid. karvių sk. avg. no. of cows	pieno milk kg	pieno riebalų fat		pieno baltymų protein		pieno riebalų ir baltymų suma F+P kg	
					%	kg	%	kg		
41	A. Bočkus	Klaipėdos r.	45	7687	4.22	325	3.43	264	589	51
42	Z. Jočienė	Rokiškio r.	39	7446	4.50	335	3.39	253	588	40
43	P. Tamavičius	Šilutės r.	38	8315	3.76	312	3.30	274	586	42
44	C. Ketlėrienė	Skuodo r.	33	7678	4.37	335	3.26	251	586	36
45	V. Šedvydienė	Skuodo r.	38	8091	4.06	328	3.18	257	585	39
46	S. Didžiulis	Vilkaviškio r.	41	7527	4.49	338	3.28	247	585	43
47	S. Lukauskienė	Kretingos r.	48	7847	4.18	328	3.26	256	584	44
48	R. Jonušas	Skuodo r.	32	7678	4.29	329	3.32	255	584	34
49	R. Jonkus	Kelmės r.	44	7651	4.30	329	3.29	252	581	46
50	J. Žukauskas	Radviliškio r.	32	7121	4.63	330	3.52	251	581	32
51	A. Rautkys	Šilutės r.	38	7433	4.53	337	3.23	240	577	41
52	D. Šleinius	Plungės r.	50	7484	4.40	329	3.30	247	576	50
53	R. Kazlauskienė	Prienų r.	32	7528	4.34	327	3.29	247	574	31
54	L. Navickienė	Radviliškio r.	42	6669	5.01	334	3.59	240	574	38
55	R. Peteraitis	Šilutės r.	41	7020	4.95	348	3.21	225	573	43
56	A. Visagorskis	Klaipėdos r.	44	7272	4.56	331	3.30	240	571	37
57	R. Maraulienė	Šilalės r.	43	7527	4.33	326	3.24	244	570	45
58	Z. Šiurka	Radviliškio r.	44	7352	4.41	325	3.33	245	570	44
59	P. Sausdravas	Plungės r.	36	7889	3.93	310	3.29	259	569	39
60	A. Jurkus	Rietavo sav.	37	7360	4.33	319	3.36	247	566	38
61	K. Ališauskas	Vilkaviškio r.	32	7495	4.21	316	3.32	249	565	33
62	R. Šiškovskij	Šalčininkų r.	50	7302	4.49	328	3.25	237	565	53
63	R. Starevičius	Kauno r.	48	7265	4.37	317	3.40	247	564	55
64	J. Urbonas	Lazdijų r.	33	7329	4.28	314	3.39	248	562	32
65	D. Kairiūkštis	Prienų r.	48	7226	4.60	332	3.17	229	561	44
66	E. Kleinaitis	Tauragės r.	50	7040	4.63	326	3.33	235	561	52
67	S. Jankauskienė	Šilalės r.	39	7483	4.20	314	3.25	243	557	39
68	V. Rudinskas	Lazdijų r.	32	7548	4.09	309	3.26	246	555	31
69	M. Šimanavičienė	Raseinių r.	38	7203	4.35	313	3.34	241	554	39
70	E. Tomkienė	Šilalės r.	49	7137	4.47	319	3.27	234	553	55
71	R. Razminas	Tauragės r.	33	6975	4.66	325	3.26	228	553	38
72	V. Kučinskienė	Pagėgių sav.	39	6873	4.72	324	3.32	228	552	46
73	A. Stankus	Šilalės r.	33	7369	4.23	311	3.24	239	550	35
74	B. Butkevičius	Kėdainių r.	42	6941	4.47	310	3.41	237	547	44
75	V. Rutkevilis	Pasvalio r.	36	6903	4.42	305	3.49	241	546	31
76	K. Čekauskas	Raseinių r.	36	7229	4.26	308	3.28	237	545	41
77	A. Stankevičius	Kalvarijos sav.	35	6673	4.83	322	3.35	223	545	34
78	V. Bendziuvienė	Jurbarko r.	31	7274	4.19	304	3.29	239	543	30
79	J. Eičas	Tauragės r.	48	6844	4.76	326	3.18	217	543	53
80	J. Girdžiuvienė	Jurbarko r.	37	7214	4.20	303	3.31	239	542	39
81	R. Takulinskas	Vilkaviškio r.	40	6982	4.36	304	3.41	238	542	42
82	V. Rūkštelis	Alytaus r.	31	6654	4.63	308	3.52	234	542	37
83	A. Čereška	Molėtų r.	46	6149	5.27	324	3.54	218	542	47
84	J. Stanius	Kretingos r.	46	7716	3.81	294	3.20	247	541	45
85	D. Zdanienė	Kalvarijos sav.	36	6592	4.82	318	3.38	223	541	29
86	S. Zakaras	Šilalės r.	45	7106	4.32	307	3.27	233	540	47
87	A. Stirkė	Biržų r.	37	7013	4.36	306	3.31	232	538	46
88	I. Guogienė	Biržų r.	39	7291	4.03	294	3.32	242	536	40
89	A. Vaitkevičius	Įlupišio r.	36	7411	3.95	293	3.26	242	535	35
90	V. Jurgutis	Šilalės r.	49	6866	4.39	301	3.40	234	535	51
91	J. Bendikaitė	Rietavo sav.	32	6536	4.82	315	3.37	220	535	36
92	A. Sereika	Kėdainių r.	43	6475	4.94	320	3.32	215	535	44
93	R. Lidžiuvienė	Šilalės r.	39	6498	4.97	323	3.21	209	532	39
94	T. Rudzis	Šalčininkų r.	46	6896	4.29	296	3.41	235	531	44
95	A. Rupšlaukis	Šilalės r.	48	6346	4.80	305	3.52	224	529	46
96	J. Urnėža	Plungės r.	37	7246	4.09	297	3.18	231	528	38
97	S. Drungilas	Plungės r.	37	7182	4.15	298	3.21	230	528	38
98	A. Masidunskas	Pagėgių sav.	36	6856	4.51	309	3.19	219	528	40
99	S. Ivaškevičius	Jurbarko r.	32	6891	4.35	300	3.29	227	527	32
100	D. Gerybienė	Biržų r.	31	6642	4.55	303	3.38	224	527	31
101	R. Durneika	Vilkaviškio r.	38	6974	4.39	306	3.15	220	526	39
102	V. Kanaporis	Kėdainių r.	35	6688	4.44	297	3.42	229	526	37
103	N. Prišmontienė	Plungės r.	49	6481	4.93	319	3.17	205	524	53
104	P. Rojus	Plungės r.	40	6156	5.01	309	3.49	215	524	38
105	G. Lenktys	Šilalės r.	40	7079	3.99	283	3.37	239	522	41
106	T. Petraitis	Tauragės r.	37	6722	4.49	302	3.27	220	522	36
107	Č. Šiaudvytis	Šilalės r.	49	6512	4.79	312	3.22	210	522	51
108	Z. Milašius	Šilalės r.	40	6854	4.32	296	3.28	225	521	39
109	L. Šneiderienė	Raseinių r.	31	6753	4.45	300	3.27	221	521	32
110	V. Tjūnaitis	Raseinių r.	31	6524	4.67	305	3.31	216	521	32
111	A. Petkevičius	Šilalės r.	37	7107	4.07	289	3.25	231	520	39
112	V. Stankevičius	Utenos r.	43	6805	4.31	294	3.32	226	520	47
113	A. Rakšnys	Pagėgių sav.	40	6423	4.81	309	3.28	211	520	40

Eil. Nr.	Laikytojas <i>Owner</i>	Savivaldybė <i>Municipality</i>	Vidutinis produktyvumas <i>Average productivity</i>							Karvių skaičius <i>No. of cows</i>
			vid. karvių sk. <i>avg. no. of cows</i>	pieno <i>milk</i> kg	pieno riebalų <i>fat</i>		pieno baltymų <i>protein</i>		pieno riebalų ir baltymų suma <i>F+P</i> kg	
					%	kg	%	kg		
114	D. Palionienė	Panevėžio r.	37	6411	4.53	291	3.57	229	520	37
115	G. Stalioraitis	Šakių r.	37	6943	4.13	286	3.34	232	518	38
116	L. Urbonienė	Žarasų r.	37	7172	3.95	283	3.26	234	517	36
117	M. Švalkūnas	Šilalės r.	32	7127	4.24	302	3.02	215	517	32
118	V. Lėveris	Vilkaviškio r.	35	6882	4.30	296	3.20	220	516	36
119	V. Jastas	Šilutės r.	32	6915	4.20	290	3.26	225	515	29
120	T. Navickas	Raseinių r.	38	6624	4.43	293	3.35	222	515	38
121	V. Pocius	Plungės r.	31	7021	4.13	290	3.19	224	514	33
122	A. Pocys	Klaipėdos r.	34	6885	4.25	293	3.20	221	514	35
123	A. Pocevičienė	Mažeikių r.	38	6914	4.13	286	3.28	227	513	41
124	J. Budovienė	Akmenės r.	49	6826	4.28	292	3.24	221	513	55
125	V. Žemaitis	Šakių r.	41	6976	4.07	284	3.27	228	512	44
126	P. Giedrys	Kupiškio r.	38	6870	4.16	286	3.28	226	512	40
127	S. Vengalis	Plungės r.	33	7209	3.93	284	3.15	227	511	31
128	P. Gečas	Šilutės r.	32	7082	4.04	286	3.17	225	511	35
129	R. Skirkevičius	Lazdijų r.	50	6903	4.07	281	3.32	229	510	53
130	E. Paulauskas	Plungės r.	39	6743	4.21	284	3.33	225	509	40
131	V. Abukauskas	Utenos r.	36	6442	4.47	288	3.43	221	509	35
132	A. Dirgėla	Mažeikių r.	38	6954	4.15	288	3.17	220	508	41
133	Č. Rubavičius	Šilalės r.	34	6494	4.36	283	3.46	225	508	38
134	V. Kontrimavičius	Panevėžio r.	32	6904	4.00	276	3.33	230	506	34
135	Z. Jastas	Skuodo r.	31	6842	4.12	282	3.28	224	506	31
136	S. Vaitonienė	Prienų r.	36	6596	4.32	285	3.35	221	506	35
137	J. Dornykienė	Kauno r.	31	6440	4.45	287	3.41	219	506	30
138	A. Simanavičius	Kalvarijos sav.	31	6203	4.77	296	3.34	207	503	31
139	T. Bartasevičius	Skuodo r.	33	6771	4.13	279	3.29	223	502	33
140	E. Jucius	Jurbarko r.	44	6473	4.50	291	3.27	211	502	46
141	D. Eitutienė	Šilalės r.	34	6280	4.57	287	3.42	215	502	36
142	G. Matavičius	Skuodo r.	37	6881	4.08	281	3.19	220	501	35
143	G. Fenskienė	Mažeikių r.	32	6878	4.00	275	3.29	226	501	39
144	M. Tamulis	Šakių r.	36	6516	4.31	281	3.38	220	501	36
145	E. Košienė	Šilalės r.	35	6803	4.15	282	3.20	218	500	37
146	D. Štancikas	Tauragės r.	48	6694	4.18	280	3.29	220	500	54
147	D. Žiurinskas	Vilkaviškio r.	31	6652	4.29	285	3.23	215	500	30
148	P. Žilys	Raseinių r.	34	6314	4.58	289	3.34	211	500	33
149	M. Kazbaraitienė	Kretingos r.	44	6864	4.14	284	3.13	215	499	49
150	T. Kumža	Telšių r.	47	6815	4.13	281	3.19	218	499	59
151	Z. Andriuškevičia	Jurbarko r.	36	6356	4.57	291	3.27	208	499	36
152	G. Kairys	Šilalės r.	37	6338	4.65	295	3.22	204	499	40
153	R. Laurinavičius	Šilalės r.	35	6275	4.62	290	3.33	209	499	35
154	V. Urbonas	Plungės r.	31	6150	4.78	294	3.33	205	499	32
155	A. Bataitienė	Šilalės r.	38	6971	3.90	272	3.24	226	498	38
156	R. Noreikis	Akmenės r.	33	6534	4.38	286	3.25	212	498	31
157	T. Abukauskas	Utenos r.	39	6210	4.52	281	3.49	217	498	38
158	A. Stirbys	Šilutės r.	37	6727	4.16	280	3.22	217	497	38
159	A. Kupetauskas	Rietavo sav.	44	6781	4.08	277	3.20	217	494	51
160	G. Kučinskienė	Kupiškio r.	45	6665	4.17	278	3.24	216	494	44
161	V. Stulpinas	Telšių r.	41	6467	4.32	279	3.32	215	494	43
162	A. Eina	Skuodo r.	41	6365	4.59	292	3.17	202	494	42
163	D. Veisienė	Skuodo r.	35	6495	4.26	277	3.32	216	493	34
164	D. Galbuogienė	Jurbarko r.	41	6315	4.53	286	3.27	207	493	45
165	J. Matulevičius	Anykščių r.	41	6301	4.56	287	3.27	206	493	49
166	B. Aleksandravičienė	Mažeikių r.	50	6777	4.05	275	3.20	217	492	50
167	G. Skirgaila	Tauragės r.	34	6421	4.39	282	3.27	210	492	39
168	J. Čekauskas	Ignalinos r.	37	6379	4.43	283	3.28	209	492	36
169	A. Romikaitis	Šakių r.	47	6920	3.85	266	3.24	224	490	47
170	M. Jarušauskas	Rokiškio r.	49	6358	4.42	281	3.27	208	489	60
171	P. Šedys	Rokiškio r.	36	6306	4.41	278	3.35	211	489	33
172	A. Baliutavičius	Šilutės r.	49	6054	4.68	283	3.41	206	489	56
173	A. Joneikienė	Skuodo r.	41	6666	4.18	278	3.15	210	488	44
174	E. Meškauskienė	Jurbarko r.	44	6614	4.22	279	3.17	209	488	41
175	V. Raudonienė	Utenos r.	31	6557	4.18	274	3.26	214	488	30
176	A. Gadeikis	Skuodo r.	31	6734	3.93	265	3.27	220	485	32
177	A. Narvaišas	Plungės r.	33	6556	4.25	278	3.16	207	485	35
178	S. Skrinskienė	Šilalės r.	33	6342	4.41	280	3.22	204	484	34
179	O. Kairaitienė	Lazdijų r.	38	6751	3.95	266	3.21	216	482	40
180	R. Raguckas	Prienų r.	33	6614	4.03	267	3.24	215	482	34
181	V. Prišmantas	Pagėgių sav.	41	6477	4.01	260	3.41	221	481	43
182	K. Stankus	Tauragės r.	36	6205	4.60	285	3.16	196	481	36
183	K. De Vitte	Kėdainių r.	36	6038	4.63	279	3.34	202	481	42
184	J. Baublys	Šilalės r.	39	6286	4.25	267	3.39	213	480	37
185	R. Sinickas	Kėdainių r.	45	5987	4.94	295	3.08	184	479	47
186	V. Varanius	Marijampolės sav.	36	5957	4.56	272	3.47	207	479	35

Eil. Nr.	Laikytojas Owner	Savivaldybė Municipality	Vidutinis produktyvumas Average productivity							Karvių skaičius No. of cows
			vid. karvių sk. avg.no. of cows	pieno milk kg	pieno riebalų fat		pieno baltymų protein		pieno riebalų ir baltymų suma F+P kg	
					%	kg	%	kg		
187	G. Kemeža	Vilkaviškio r.	45	6451	4.16	269	3.22	208	477	46
188	A. Rimkus	Šilalės r.	32	6269	4.46	279	3.16	198	477	31
189	A. Liubancas	Jurbarko r.	33	6142	4.36	268	3.40	209	477	35
190	E. Kriščiūnas	Pagėgių sav.	32	6543	4.01	263	3.25	213	476	34
191	I. Plaušienė	Tauragės r.	38	6521	4.04	264	3.25	212	476	35
192	S. Astrauskas	Šilalės r.	38	6270	4.20	263	3.40	213	476	39
193	J. Kuklinskas	Kupiškio r.	41	6561	4.00	262	3.25	213	475	45
194	R. Ašmonas	Vilkaviškio r.	37	6447	4.26	275	3.10	200	475	33
195	N. Lengvenis	Šiaulių r.	42	6408	4.09	262	3.33	213	475	45
196	K. Gudaitis	Kelmės r.	38	6014	4.60	276	3.30	199	475	42
197	D. Ratkevičienė	Biržų r.	34	6529	3.91	256	3.33	218	474	35
198	A. Paužuolis	Utenos r.	34	6313	4.26	269	3.24	205	474	32
199	V. Lukaitis	Raseinių r.	36	6245	4.41	276	3.17	198	474	33
200	G. Jokubavičius	Telšių r.	39	6173	4.46	275	3.22	199	474	43
201	Z. Jaunius	Šilutės r.	36	5951	4.68	278	3.30	196	474	32
202	V. Navickienė	Alytaus r.	44	5955	4.56	271	3.40	202	473	43
203	A. Ravinis	Vilkaviškio r.	36	6532	4.01	262	3.22	210	472	38
204	J.V. Vindžigalskis	Šilalės r.	38	6302	4.26	268	3.23	204	472	38
205	A. Mackus	Rokiškio r.	47	6252	4.39	274	3.16	198	472	46
206	V. Jokšienė	Mažeikių r.	34	6074	4.36	265	3.40	206	471	33
207	R. Dapkus	Raseinių r.	37	6400	4.18	267	3.17	203	470	36
208	R. Urneža	Plungės r.	36	6366	4.25	271	3.12	199	470	36
209	O. Danilevičienė	Jurbarko r.	47	6237	4.14	258	3.41	212	470	43
210	D. Mikužytė	Klaipėdos r.	37	6138	4.58	281	3.08	189	470	36
211	R. Skutulas	Mažeikių r.	48	6233	4.36	272	3.16	197	469	45
212	D. Gliebienė	Anykščių r.	36	6241	4.22	263	3.27	204	467	41
213	V. Raštikis	Skuodo r.	38	6202	4.42	274	3.10	192	466	41
214	I. Šeputienė	Pagėgių sav.	32	6591	3.89	256	3.17	209	465	35
215	J. Ivanauskas	Šilalės r.	43	6036	4.73	286	2.97	179	465	40
216	A. Mikšienė	Radviškio r.	43	6255	4.13	258	3.29	206	464	41
217	J. Stonys	Šilalės r.	35	5768	4.84	279	3.19	184	463	38
218	P. Jazbutis	Skuodo r.	38	6386	4.01	256	3.22	206	462	40
219	R. Gavutis	Šilutės r.	47	6410	3.96	254	3.24	207	461	44
220	A. Gikaras	Kretingos r.	39	6348	4.12	262	3.13	199	461	44
221	A. Domarkas	Telšių r.	34	6061	4.39	266	3.21	195	461	37
222	E. Žaludienė	Telšių r.	49	5780	4.54	262	3.44	199	461	48
223	R. Mykolaitis	Prienu r.	50	6100	4.38	267	3.16	193	460	45
224	A. Venslovas	Pasvalio r.	31	6081	4.32	262	3.26	198	460	31
225	V. Janušauskienė	Prienu r.	31	6214	4.22	262	3.17	197	459	33
226	A. Kelpšas	Šilalės r.	47	6038	4.36	263	3.25	196	459	48
227	R. Jančauskis	Telšių r.	34	6483	3.81	247	3.25	211	458	34
228	D. Švilprienė	Utenos r.	48	6074	4.34	264	3.20	194	458	47
229	L. Gimžauskas	Mažeikių r.	40	6014	4.25	255	3.38	203	458	44
230	A. Jocienė	Plungės r.	46	5762	4.66	268	3.30	190	458	46
231	A. Stoškus	Raseinių r.	36	6068	4.27	259	3.26	198	457	37
232	J. Gutautas	Skuodo r.	44	6185	4.13	256	3.24	200	456	48
233	D. Radžvilienė	Telšių r.	40	5908	4.39	260	3.32	196	456	45
234	D. Kazakevičienė	Marijampolės sav.	37	6565	3.59	236	3.34	219	455	39
235	S. Urbonas	Kretingos r.	42	6199	3.95	245	3.38	210	455	44
236	J. Lapinskas	Telšių r.	41	6158	4.19	258	3.19	197	455	46
237	B.G. Jurkštienė	Anykščių r.	47	5940	4.40	261	3.27	194	455	49
238	D. Ramonas	Panevėžio r.	43	5851	4.42	258	3.36	197	455	41
239	E. Kinčius	Skuodo r.	50	6286	4.00	251	3.22	203	454	49
240	A. Kūvelis	Akmenės r.	34	6270	4.03	253	3.20	200	453	34
241	R. Čižauskienė	Vilkaviškio r.	42	5878	4.25	250	3.46	203	453	42
242	J. Kudūkis	Biržų r.	43	6066	4.20	255	3.25	197	452	43
243	S. Radvinskienė	Šilutės r.	45	6009	4.35	261	3.18	191	452	43
244	G. Litvinas	Skuodo r.	36	6214	4.03	251	3.21	200	451	37
245	D. Šriupšienė	Vilkaviškio r.	47	6208	3.93	244	3.34	207	451	48
246	R. Velička	Ignalinos r.	49	5921	4.29	254	3.32	197	451	51
247	B. Višinskienė	Jurbarko r.	37	5841	4.39	257	3.30	193	450	37
248	K. Danaitis	Jurbarko r.	31	5800	4.54	263	3.22	187	450	30
249	A. Tarvainis	Telšių r.	33	5406	4.98	269	3.34	181	450	34
250	G. Pašvenskas	Kaišiadorių r.	42	6089	4.08	249	3.28	200	449	45
251	G. Ramanauskas	Pagėgių sav.	33	5448	4.97	271	3.28	178	449	33
252	E. Bočkus	Šilutės r.	35	5815	4.44	258	3.27	190	448	38
253	J. Čiūras	Panevėžio r.	43	5686	4.46	254	3.40	194	448	43
254	S. Noreika	Kaišiadorių r.	47	6052	4.05	245	3.34	202	447	47
255	R. Lelėna	Šilalės r.	31	5548	4.81	267	3.24	180	447	33
256	L. Rudinskienė	Kalvarijos sav.	39	6303	3.74	235	3.34	211	446	39
257	J. Mančiauskas	Radviškio r.	49	6116	4.07	249	3.23	197	446	52
258	B. Zabielenė	Skuodo r.	36	5998	4.18	251	3.25	195	446	36
259	B. Zabitienė	Kretingos r.	34	5968	4.21	251	3.27	195	446	34

Eil. Nr.	Laikytojas <i>Owner</i>	Savivaldybė <i>Municipality</i>	Vidutinis produktyvumas <i>Average productivity</i>							Karvių skaičius <i>No. of cows</i>
			vid. karvių sk. <i>avg. no. of cows</i>	pieno mlk <i>kg</i>	pieno riebalų <i>fat</i>		pieno baltymų <i>protein</i>		pieno riebalų ir baltymų suma <i>F+P</i>	
					%	kg	%	kg		
260	I. Lekstutienė	Skuodo r.	38	5864	4.29	252	3.31	194	446	36
261	L. Balsevičienė	Prienų r.	33	6020	4.17	251	3.22	194	445	32
262	J. Kapačinskiė	Pagėgių sav.	45	5875	4.30	253	3.27	192	445	49
51–70 karvių Cows										
1	J. Mikalauskiė	Plungės r.	67	9134	4.34	396	3.36	307	703	65
2	J. Martišius	Plungės r.	68	8737	4.31	377	3.39	296	673	67
3	A. Ručinskas	Širvintų r.	59	7656	5.31	407	3.44	263	670	60
4	V. Preibys	Kretingos r.	58	8520	4.40	375	3.45	294	669	58
5	S. Lieliunga	Mažeikių r.	62	8347	4.73	395	3.25	272	667	61
6	A. Nausėda	Tauragės r.	60	8043	4.85	390	3.33	268	658	63
7	A. Šežda	Tauragės r.	65	8404	4.51	379	3.28	275	654	61
8	G. Žilys	Kretingos r.	61	8494	4.33	368	3.26	277	645	61
9	A. Baltrušaitis	Kelmės r.	62	7778	4.76	370	3.44	268	638	68
10	A. Zakaravičius	Kėdainių r.	51	8115	4.36	354	3.25	264	618	48
11	S. Markauskienė	Klaipėdos r.	61	7921	4.43	351	3.32	263	614	62
12	P. Mitkus	Skuodo r.	56	8402	4.02	338	3.27	275	613	57
13	S. Andruška	Plungės r.	58	8608	4.04	348	3.05	262	610	58
14	R. Gudauskienė	Šilalės r.	68	7650	4.64	355	3.28	251	606	69
15	P. Skrodenis	Tauragės r.	65	7754	4.62	358	3.14	243	601	65
16	A. Jackis	Jurbarko r.	54	7749	4.34	336	3.40	264	600	60
17	A. Blažinauskis	Telšių r.	58	7636	4.50	343	3.34	255	598	65
18	R. Norkus	Plungės r.	64	7263	4.95	359	3.29	239	598	65
19	T.J. Nenortas	Alytaus r.	54	7158	4.77	341	3.50	250	591	51
20	E. Gurevičienė	Šakių r.	59	7905	4.18	331	3.23	255	586	65
21	E. Kasperavičienė	Pakruojo r.	54	8163	3.90	319	3.26	266	585	53
22	E. Masidunskas	Pagėgių sav.	55	7879	4.24	334	3.19	251	585	60
23	K. Gustaitis	Vilkaviškio r.	59	7390	4.51	333	3.36	249	582	61
24	R. Luneckas	Ignalinos r.	59	7505	4.38	329	3.36	252	581	58
25	M. Eglynas	Kretingos r.	64	6997	4.80	336	3.49	244	580	58
26	Z. Ruikienė	Šilalės r.	52	7324	4.59	336	3.30	242	578	55
27	M. Griškštas	Plungės r.	64	7809	4.21	329	3.16	246	575	67
28	J. Vėlavičius	Šilalės r.	67	7605	4.26	324	3.30	251	575	69
29	L. Pudžiuvėlienė	Rietavo sav.	52	7411	4.41	327	3.35	248	575	55
30	S. Pučkočumas	Plungės r.	52	7830	4.10	321	3.21	251	572	52
31	A. Rašinskas	Šilalės r.	62	6623	5.18	343	3.35	222	565	63
32	J. Galinaitis	Raseinių r.	58	6855	4.78	328	3.40	233	561	57
33	V. Mockevičius	Jurbarko r.	58	7240	4.40	319	3.32	240	559	60
34	G. Selkauskienė	Kretingos r.	62	7365	4.18	308	3.37	248	556	62
35	R. Daukševičienė	Utenos r.	53	7331	4.13	302	3.45	253	555	54
36	A. Žiaurys	Akmenės r.	60	7402	4.09	303	3.31	245	548	66
37	V. Alminauskis	Šilutės r.	57	7055	4.50	318	3.25	230	548	62
38	A. Šneideris	Vilkaviškio r.	59	6919	4.58	317	3.33	231	548	60
39	P. Brazauskas	Kauno r.	51	7026	4.45	312	3.31	232	544	53
40	V. Poškienė	Skuodo r.	52	6973	4.45	310	3.36	234	544	51
41	D. Ričkus	Kelmės r.	62	6929	4.53	314	3.33	230	544	60
42	A. Sriubikė	Biržų r.	54	6867	4.62	317	3.31	227	544	55
43	J. Steponavičius	Pasvalio r.	51	6557	4.70	308	3.46	227	535	54
44	H. Starasotnikovas	Šiaulių r.	55	6774	4.33	293	3.47	235	528	55
45	G. Gužauskienė	Kelmės r.	63	7018	4.19	294	3.32	233	527	65
46	D. Vaičiulienė	Mažeikių r.	57	6977	4.11	287	3.30	231	518	56
47	J. Sakalauskas	Vilkaviškio r.	53	6563	4.57	300	3.33	218	518	51
48	E. Levickis	Raseinių r.	68	7049	4.07	287	3.22	227	514	70
49	R. Ruškys	Klaipėdos r.	68	6950	4.03	280	3.34	232	512	65
50	A. Liugas	Radviliškio r.	51	7096	4.04	287	3.16	224	511	47
51	V. Martinonis	Rokiškio r.	61	6885	3.97	273	3.46	238	511	50
52	Ž. Urbonas	Radviliškio r.	56	6672	4.36	291	3.28	219	510	56
53	E. Indilienė	Kupiškio r.	51	6432	4.47	287	3.40	219	506	50
54	Z. Abakanavičius	Raseinių r.	59	6096	4.83	295	3.42	209	504	57
55	T. Žadeikis	Šilalės r.	65	6112	4.97	304	3.25	199	503	68
56	Z. Žemantauskas	Vilkaviškio r.	55	6592	4.23	279	3.38	223	502	54
57	M. Žasytis	Klaipėdos r.	64	6650	4.22	281	3.31	220	501	61
58	K. Vaitkus	Plungės r.	66	6581	4.25	280	3.35	221	501	63
59	A. Kazlauskas	Telšių r.	54	6631	4.28	284	3.26	216	500	49
60	S. Brazdžiūnas	Panevėžio r.	59	6456	4.29	277	3.45	222	499	57
61	V. Leonauskienė	Klaipėdos r.	57	6382	4.41	281	3.40	217	498	58
62	Č. Lukošius	Kelmės r.	59	6129	4.81	295	3.31	203	498	60
63	J. Buivydas	Skuodo r.	55	6089	4.98	303	3.16	192	495	61
64	Z. Kajėnas	Ignalinos r.	57	6445	4.36	281	3.31	213	494	57

Eil. Nr.	Laikytojas Owner	Savivaldybė Municipality	Vidutinis produktyvumas Average productivity							Karvių skaičius No. of cows
			vid. karvių sk. avg. no. of cows	pieno milk kg	pieno riebalų fat		pieno baltymų protein		pieno riebalų ir baltymų suma F+P kg	
					%	kg	%	kg		
65	P. Pocevičius	Mažeikių r.	52	6491	4.28	278	3.30	214	492	55
66	L. Žilys	Anykščių r.	52	6113	4.58	280	3.47	212	492	52
67	I. Padervinskienė	Mažeikių r.	68	6070	4.68	284	3.42	208	492	81
68	A. Biliukas	Kaišiadorių r.	53	6218	4.44	276	3.45	215	491	54
69	J. Baužys	Skuodo r.	62	6282	4.53	285	3.23	203	488	62
70	K. Zaveckas	Vilkaviškio r.	52	6221	4.38	272	3.43	214	486	54
71	A. Barauskas	Širvintų r.	57	6041	4.72	285	3.31	200	485	61
72	V. Kriščiūnienė	Skuodo r.	66	6236	4.34	271	3.41	213	484	68
73	M. Karklelis	Pagėgių sav.	62	6213	4.39	273	3.39	211	484	66
74	A. Česnakas	Šakių r.	51	6494	4.13	268	3.29	214	482	56
75	R. Janušaitis	Jonavos r.	60	6493	4.18	271	3.25	211	482	58
76	S. Macijauskas	Raseinių r.	56	6184	4.50	278	3.28	203	481	54
77	O. Damskienė	Akmenės r.	57	6239	4.28	267	3.42	213	480	57
78	S. Sakalauskas	Mažeikių r.	58	6489	4.11	267	3.25	211	478	54
79	R. Gražys	Rokiškio r.	60	6204	4.22	262	3.43	213	475	57
80	A. Gramauskas	Plungės r.	54	6467	4.17	270	3.15	204	474	54
81	Z. Baltutienė	Pagėgių sav.	59	6458	4.13	267	3.17	204	471	61
82	L. Vertinskienė	Alytaus r.	58	5930	4.62	274	3.32	197	471	56
83	S. Steponavičius	Kauno r.	68	6336	3.98	252	3.43	217	469	66
84	K. Šukys	Anykščių r.	51	6303	4.14	261	3.30	208	469	48
85	A. Grabauskas	Šilalės r.	70	5835	4.82	281	3.21	188	469	67
86	L. Petrauskienė	Ķėdainių r.	61	6372	4.11	262	3.23	206	468	59
87	S. Rimkus	Šilalės r.	53	6369	4.00	255	3.33	212	467	49
88	S. Jasiulionienė	Molėtų r.	56	6228	4.30	268	3.18	198	466	58
89	V. Janulis	Pakruojo r.	61	6070	4.30	261	3.37	205	466	62
90	E. Cikanavičius	Kaišiadorių r.	58	6032	4.52	272	3.21	194	466	65
91	A. Drevinskas	Biržų r.	56	6108	4.29	262	3.32	203	465	55
92	S. Prašukienė	Plungės r.	65	6464	3.94	255	3.23	209	464	67
93	R. Vizgirdas	Rietavo sav.	53	5886	4.58	269	3.31	195	464	55
94	G. Tamošauskas	Skuodo r.	52	6090	4.27	260	3.32	202	462	50
95	L. Bėdikas	Plungės r.	66	6271	4.09	257	3.25	204	461	64
96	J. Šiaudvytis	Šilutės r.	63	6477	3.75	243	3.31	214	457	67
97	A.A. Griškis	Rietavo sav.	64	6456	4.02	259	3.06	198	457	67
98	F. Gečas	Tauragės r.	51	6263	4.02	252	3.25	204	456	52
99	R. Bružas	Biržų r.	65	5797	4.53	262	3.34	193	455	67
100	B. Jasiulis	Pagėgių sav.	51	5969	4.35	260	3.24	193	453	51
101	D. Tautkevičius	Šakių r.	68	5785	4.47	259	3.35	194	453	70
102	J. Ugintas	Tauragės r.	57	5892	4.45	262	3.22	190	452	58
103	J. Tičkūnas	Panevėžio r.	55	5826	4.24	247	3.47	202	449	56
104	V. Petraška	Prienu r.	68	5757	4.53	261	3.23	186	447	72
105	V. Grigaliūnas	Radviliškio r.	69	5641	4.70	265	3.21	181	446	69
106	J. Stonkus	Plungės r.	59	6290	3.93	247	3.15	198	445	58
107	R. Momkienė	Telšių r.	57	5969	4.11	245	3.35	200	445	58
108	V. Sungaila	Akmenės r.	67	5891	4.15	245	3.39	200	445	63
109	E. Kairys	Šilalės r.	63	6710	3.33	224	3.28	220	444	65
110	J. Šaulys	Klaipėdos r.	53	5770	4.34	251	3.35	193	444	52
111	J. Bundza	Jurbarko r.	68	6011	4.07	245	3.28	197	442	75
112	V. Maraula	Šilutės r.	68	6186	3.96	245	3.18	196	441	66
113	J. Petrauskas	Skuodo r.	64	6126	3.81	234	3.37	206	440	61
114	G. Buračas	Radviliškio r.	53	6085	3.90	237	3.32	202	439	58
115	A. Gimžauskas	Mažeikių r.	59	6274	3.86	242	3.10	195	437	65
116	S.A. Jurkus	Rietavo sav.	66	5650	4.23	239	3.45	195	434	66
117	I. Bražinskienė	Kalvarijos sav.	53	5792	4.17	242	3.29	190	432	52
118	D. Kereišis	Kazlų Rūdos sav.	53	5643	4.34	245	3.27	185	430	45
119	A. Krasauskis	Panevėžio r.	65	5587	4.25	238	3.43	192	430	66
120	R. Arcimavičienė	Pasvalio r.	51	5311	4.57	243	3.43	182	425	53
121	R. Brazaitis	Vilkaviškio r.	68	5548	4.27	237	3.37	187	424	66
122	V. Raižys	Prienu r.	56	5547	4.39	243	3.24	180	423	55
123	P. Vizgirda	Vilkaviškio r.	68	5350	4.36	233	3.47	186	419	72
124	R. Šalaševičius	Marijampolės sav.	52	5710	3.79	216	3.54	202	418	54
125	J. Šmaižys	Skuodo r.	57	6061	3.75	227	3.14	190	417	57
126	D. Nazarovienė	Šilutės r.	57	5765	3.96	228	3.27	189	417	63
127	R. Morkys	Radviliškio r.	63	5305	4.30	228	3.47	184	412	61
128	A. Čepas	Akmenės r.	51	5243	4.45	233	3.42	179	412	47
129	M. Remeikienė	Tauragės r.	58	5278	4.28	226	3.49	184	410	72
130	N. Katutis	Šilutės r.	56	5063	4.82	244	3.29	166	410	55
131	G. Bobina	Kalvarijos sav.	54	5335	4.21	225	3.43	183	408	57
132	J. Rudienė	Kalvarijos sav.	51	5402	4.23	229	3.27	177	406	51
133	I. Macaitienė	Tauragės r.	55	5053	4.55	230	3.45	175	405	47
134	D. Masiliauskas	Plungės r.	60	5445	4.29	233	3.14	171	404	68
135	G. Janulis	Anykščių r.	55	5276	4.34	229	3.32	175	404	50
136	V. Gričius	Kretingos r.	55	5213	4.46	233	3.27	171	404	54
137	O. Vitkienė	Klaipėdos r.	51	5610	4.05	227	3.14	176	403	55
138	E. Pranskaitis	Šiaulių r.	55	5329	4.19	223	3.37	180	403	58
139	B. Barista	Šiaulių m. sav.	59	5473	4.10	224	3.23	177	401	57

Eil. Nr.	Laikytojas <i>Owner</i>	Savivaldybė <i>Municipality</i>	Vidutinis produktyvumas <i>Average productivity</i>							Karvių skaičius <i>No. of cows</i>
			vid. karvių sk. <i>avg. no. of cows</i>	pieno milk <i>kg</i>	pieno riebalų <i>fat</i>		pieno baltymų <i>protein</i>		pieno riebalų ir baltymų suma <i>F+P</i>	
					%	kg	%	kg	kg	
71–100 karvių Cows										
1	A. Jonaitis	Škuodo r.	74	10393	4.32	449	3.44	357	806	76
2	A. Raudonius	Šilalės r.	81	9592	4.47	429	3.29	315	744	83
3	T. Raudonius	Šilalės r.	97	9570	4.48	429	3.24	310	739	100
4	E. Jasiulis	Raseinių r.	92	8713	4.29	374	3.50	305	679	89
5	A. Stalevičius	Alytaus r.	76	8189	4.83	396	3.45	282	678	81
6	A. Lukauskienė	Plungės r.	92	8149	4.71	384	3.30	269	653	93
7	G. Plevokienė	Kupiškio r.	78	8158	4.49	366	3.47	283	649	78
8	E. Rumšas	Telšių r.	72	7869	4.79	377	3.33	262	639	74
9	Ž. Varkavičius	Utenos r.	94	8133	4.26	347	3.45	281	628	92
10	V. Monstvilas	Joniškio r.	74	7702	4.75	366	3.40	262	628	75
11	R. Bentnorius	Raseinių r.	82	8578	4.10	352	3.18	273	625	80
12	M. Skroblys	Klaipėdos r.	85	7746	4.58	355	3.46	268	623	86
13	S. Šerelis	Kupiškio r.	88	7779	4.47	348	3.48	271	619	89
14	E. Paliulis	Širvintų r.	72	8080	4.41	356	3.22	260	616	72
15	M. Kaktys	Plungės r.	76	7681	4.73	363	3.28	252	615	78
16	G. Benikas	Telšių r.	78	7938	4.39	349	3.27	260	609	78
17	K.J. Palčiauskas	Škuodo r.	91	7940	4.23	336	3.42	271	607	97
18	A. Usis	Telšių r.	89	7483	4.69	351	3.39	254	605	88
19	V. Laumė	Biržų r.	73	7896	4.26	337	3.37	266	603	72
20	A. Gedgaudas	Škuodo r.	99	7760	4.12	320	3.45	268	588	108
21	Z. Ričkus	Kėdainių r.	99	7348	4.59	337	3.41	251	588	96
22	I. Venckienė	Telšių r.	96	7393	4.54	336	3.39	251	587	97
23	A. Vainius	Klaipėdos r.	87	7748	4.23	328	3.32	258	586	88
24	A. Skiotys	Telšių r.	91	7231	4.58	331	3.42	247	578	86
25	V. Muižininkas	Škuodo r.	73	7992	4.02	321	3.17	253	574	73
26	E. Paunksnis	Jonavos r.	76	6917	5.03	348	3.26	225	573	76
27	E. Tarvydas	Plungės r.	81	7411	4.55	337	3.18	235	572	81
28	D. Bartkevičienė	Kelmės r.	97	7706	4.22	325	3.15	243	568	95
29	A. Vaškelis	Utenos r.	84	7456	4.17	311	3.39	253	564	85
30	H. Minelga	Kelmės r.	99	7613	4.00	304	3.35	255	559	104
31	A. Dulkys	Šilalės r.	89	6971	4.82	336	3.18	222	558	86
32	V. Banys	Anykščių r.	79	7317	4.23	309	3.39	248	557	76
33	J. Miliūnas	Šakių r.	85	7253	4.34	315	3.32	240	555	81
34	M. Vosylienė	Kauno r.	74	7098	4.46	316	3.36	238	554	76
35	R. Jablonskis	Škuodo r.	94	6971	4.56	318	3.36	234	552	95
36	R. Kaniava	Škuodo r.	84	7106	4.49	319	3.26	232	551	81
37	V. Žigas	Joniškio r.	74	7152	4.22	302	3.46	247	549	78
38	R. Marcinkevičius	Klaipėdos r.	72	7446	4.07	303	3.28	244	547	76
39	A. Vitkūnas	Utenos r.	78	7233	4.18	303	3.37	244	547	78
40	S.D. Žilinskas	Klaipėdos r.	100	7222	4.15	300	3.40	245	545	104
41	G. Grublienė	Pagėgių sav.	81	6920	4.72	327	3.11	215	542	87
42	F. Aperavičienė	Pasvalio r.	84	7132	4.25	303	3.32	237	540	88
43	M. Šliačkovienė	Škuodo r.	83	6677	4.72	315	3.37	225	540	82
44	R. Armalis	Škuodo r.	77	6830	4.64	317	3.25	222	539	86
45	V. Vanagas	Mažeikių r.	97	7158	4.25	304	3.27	234	538	100
46	V. Valionis	Anykščių r.	71	7083	4.31	305	3.29	233	538	74
47	A. Čėjauskas	Telšių r.	95	7166	4.23	303	3.26	234	537	92
48	B. Jonikas	Plungės r.	78	7342	4.14	304	3.14	231	535	76
49	P. Mitkus	Škuodo r.	80	7101	4.32	307	3.20	227	534	81
50	M. Narvilas	Kretingos r.	96	7284	4.01	292	3.31	241	533	113
51	P. Platakis	Telšių r.	84	6909	4.28	296	3.42	237	533	87
52	K. Vainorienė	Kelmės r.	83	6841	4.46	305	3.34	228	533	87
53	T. Kaušienė	Klaipėdos r.	85	7101	4.20	298	3.24	230	528	81
54	A. Černiauskienė	Anykščių r.	95	7220	3.95	285	3.33	241	526	99
55	A. Šimkus	Telšių r.	84	6867	4.31	296	3.34	230	526	83
56	R. Gofmanienė	Telšių r.	86	6657	4.45	296	3.43	229	525	84
57	A. Petraitis	Radviliškio r.	92	7372	3.72	274	3.37	249	523	93
58	A. Šlivinskas	Vilkaviškio r.	73	6523	4.61	301	3.29	215	516	68
59	S. Petrutis	Plungės r.	72	6542	4.55	298	3.29	216	514	86
60	K. Stūrbienė	Šilutės r.	76	6876	4.19	288	3.23	222	510	78
61	V. Džermeikienė	Vilkaviškio r.	72	6361	4.68	298	3.31	211	509	71
62	A. Taroza	Šilalės r.	91	6804	4.13	281	3.26	222	503	87
63	Z. Laurinaitienė	Zarasų r.	84	6743	4.06	274	3.38	228	502	90
64	A. Balevičius	Ignalinos r.	82	6375	4.53	289	3.33	212	501	81
65	V. Čemolonskienė	Radviliškio r.	79	6269	4.56	286	3.35	210	496	83
66	V. Milkeraitienė	Kėdainių r.	79	6074	4.73	287	3.41	207	494	79
67	E. Misevičienė	Šilalės r.	86	6337	4.31	273	3.47	220	493	84
68	D. Dargis	Telšių r.	74	6280	4.47	281	3.38	212	493	67
69	R. Matula	Jurbarko r.	77	6161	4.88	301	3.06	189	490	79
70	V. Stukas	Utenos r.	81	6740	3.98	268	3.28	221	489	84
71	A. Bauša	Kėdainių r.	92	6597	4.04	267	3.34	221	488	99

Eil. Nr.	Laikytojas Owner	Savivaldybė Municipality	Vidutinis produktyvumas Average productivity							Karvių skaičius No. of cows
			vid. karvių sk. avg. no. of cows	pieno milk kg	pieno riebalų fat		pieno baltymų protein		pieno riebalų ir baltymų suma F+P kg	
					%	kg	%	kg		
72	R. Baliienė	Mažeikių r.	72	6363	4.39	280	3.25	207	487	70
73	A. Overlingas	Šilalės r.	74	6131	4.75	291	3.13	192	483	77
74	A. Dereškevičius	Šakių r.	73	6594	4.08	269	3.20	211	480	72
75	I. Bužavienė	Pakruojo r.	100	6129	4.54	278	3.30	202	480	105
76	V. Vinčiauskienė	Kalvarijos sav.	76	6319	4.18	264	3.38	214	478	74
77	V. Gadeikis	Skuodo r.	92	6555	3.96	260	3.31	217	477	96
78	T. Kijevič	Vilniaus r.	73	6355	4.25	270	3.24	206	476	76
79	Č. Lipskis	Telšių r.	85	5867	4.87	286	3.24	190	476	85
80	S. Ursul	Vilniaus r.	80	6255	4.29	268	3.28	205	473	70
81	T. Vaškelis	Utenos r.	78	6254	4.22	264	3.34	209	473	70
82	I. Šakūro	Biržų r.	76	6388	4.00	256	3.38	216	472	69
83	A. Kazlauskas	Prienų r.	76	6239	4.31	269	3.23	201	470	79
84	L. Mockus	Raseinių r.	76	6282	4.28	269	3.17	199	468	71
85	S. Vilkas	Anykščių r.	93	6276	4.17	262	3.27	206	468	97
86	V. Dobrovolskis	Raseinių r.	88	6585	3.96	260	3.09	203	463	97
87	V. Gelžinis	Klaipėdos r.	74	5814	4.62	269	3.32	193	462	78
88	V. Urbštas	Šakių r.	77	5906	4.46	263	3.34	197	460	82
89	A. Kvietkauskas	Pagėgių sav.	82	6292	4.10	258	3.19	201	459	80
90	A. Našlėnas	Radviliškio r.	81	6132	4.22	259	3.25	200	459	83
91	Z. Meškauskas	Panevėžio r.	81	5807	4.41	256	3.45	201	457	84
92	A. Visockienė	Biržų r.	92	6000	4.34	260	3.27	196	456	94
93	F. Jareckas	Pakruojo r.	76	5884	4.31	254	3.43	202	456	77
94	E. Karoblis	Pasvalio r.	83	6377	3.86	246	3.24	207	453	79
95	Z. Grigaitis	Skuodo r.	79	5987	4.28	256	3.29	197	453	78
96	J. Andriekienė	Pagėgių sav.	95	6283	3.92	247	3.24	204	451	91
97	V. Budreika	Anykščių r.	87	5693	4.59	261	3.34	190	451	87
98	D. Leščinskienė	Anykščių r.	78	5928	4.13	245	3.27	194	439	80
99	A. Degutis	Prienų r.	82	5863	4.19	245	3.26	191	436	89
100	R. Mongirdas	Raseinių r.	83	5669	4.35	247	3.29	187	434	85
101	V. Džiaugys	Raseinių r.	93	6056	3.85	233	3.18	193	426	98
102	V. Kamaitis	Šakių r.	71	5667	4.26	242	3.23	183	425	69
103	R. Žukauskas	Utenos r.	83	5531	4.46	247	3.22	178	425	86
104	M. Jankūnas	Radviliškio r.	100	5652	4.20	237	3.30	187	424	99
105	A. Brazas	Kelmės r.	94	5517	4.22	233	3.42	189	422	93
106	V. Baužys	Mažeikių r.	90	5684	4.09	232	3.33	189	421	96
107	Z. Juzokienė	Mažeikių r.	71	5681	4.13	235	3.21	182	417	72
108	Č. J. Labutis	Raseinių r.	89	5202	4.53	236	3.44	179	415	87
109	R. Pocienė	Telšių r.	81	5610	4.10	230	3.26	183	413	80
110	O. Gustienė	Raseinių r.	73	5491	4.26	234	3.22	177	411	66
111	Č. Olševskij	Šalčininkų r.	77	5564	4.22	235	3.14	175	410	76
112	E. Vaitkevičius	Biržų r.	75	5185	4.55	236	3.36	174	410	74
113	B. Novikova	Šalčininkų r.	90	5157	4.53	234	3.37	174	408	88
114	J. Balčius	Skuodo r.	71	5586	4.11	229	3.18	178	407	74
115	A. Salys	Plungės r.	74	5262	4.45	234	3.18	168	402	85
116	F. Žilinskas	Kaišiadorių r.	94	4857	4.84	235	3.44	167	402	106
117	V. Šegžda	Raseinių r.	92	5090	4.33	220	3.36	171	391	89
118	F. Krencienė	Radviliškio r.	74	5319	3.84	204	3.36	179	383	73
119	E. Beržvinskas	Šakių r.	92	5412	3.68	199	3.38	183	382	100
120	R. Vaidaugas	Klaipėdos r.	82	5290	4.04	214	3.18	168	382	82
121	J. Varatinskienė	Rokiškio r.	72	5467	3.67	200	3.15	172	372	68
122	L. Valikonis	Panevėžio r.	99	4874	4.17	203	3.37	164	367	96
123	V. Vaitkevičienė	Biržų r.	78	4712	4.45	209	3.36	158	367	73
124	A. Rozga	Skuodo r.	71	4638	4.54	210	3.32	154	364	73
125	M. Sinius	Ignalinos r.	96	5038	3.86	195	3.28	165	360	93
126	B. Banelis	Pasvalio r.	87	5232	3.69	193	3.10	162	355	101
127	A. Terzi	Telšių r.	80	4675	4.09	191	3.29	154	345	74

Eil. Nr.	Laikytojas <i>Owner</i>	Savivaldybė <i>Municipality</i>	Vidutinis produktyvumas <i>Average productivity</i>							Karvių skaičius <i>No. of cows</i>
			vid. karvių sk. <i>avg. no. of cows</i>	pieno mlk <i>kg</i>	pieno riebalų <i>fat</i>		pieno baltymų <i>protein</i>		pieno riebalų ir baltymų suma <i>F+P</i> <i>kg</i>	
					%	kg	%	kg		
101–150 Karvių Cows										
1	R. Karazinas	Kretingos r.	115	11579	4.10	475	3.33	386	861	109
2	P. Aukštikalnis	Biržų r.	134	10594	4.48	474	3.40	360	834	135
3	V. Kiniulis	Šilalės r.	120	8374	4.92	412	3.48	292	704	106
4	D. Gražys	Molėtų r.	131	8470	4.64	393	3.37	285	678	140
5	I. Ambrazevičienė	Jonavos r.	149	8654	4.34	376	3.43	297	673	164
6	V. Macijauskienė	Šilutės r.	108	8524	4.41	376	3.40	290	666	108
7	G. Andzelis	Raseinių r.	113	8261	4.50	372	3.53	291	663	103
8	D. Kaveckienė	Plungės r.	146	8354	4.67	390	3.26	272	662	144
9	A. Gervinskas	Skuodo r.	127	8177	4.67	382	3.35	274	656	128
10	V. Bušinskienė	Šilalės r.	115	8420	4.23	356	3.26	275	631	111
11	L. Balniuvienė	Šakių r.	118	7556	5.05	381	3.30	249	630	112
12	Z. Mockus	Skuodo r.	114	8301	4.21	350	3.36	279	629	110
13	G. Vaitaitienė	Biržų r.	109	7932	4.43	352	3.49	277	629	123
14	I. Lachaj	Klaipėdos r.	107	7952	4.60	366	3.27	260	626	110
15	E. Kenklys	Pagėgių sav.	135	8308	4.18	348	3.32	276	624	139
16	R. Zdanavičienė	Raseinių r.	119	8023	4.39	352	3.37	270	622	125
17	R. Židžiūnas	Lazdijų r.	104	8015	4.43	355	3.33	267	622	107
18	R. Mockaitienė	Šakių r.	137	7584	4.77	362	3.38	256	618	138
19	M. Rudminienė	Tauragės r.	124	7931	4.47	355	3.29	261	616	131
20	V. Kaunas	Šakių r.	123	7855	4.36	343	3.37	264	607	128
21	K. Poškys	Skuodo r.	131	7546	4.66	351	3.37	255	606	117
22	A. Statkus	Skuodo r.	104	7671	4.60	353	3.29	252	605	104
23	R. Astrauskis	Šiaulių r.	125	8056	4.13	333	3.25	262	595	128
24	V. Sasnauskas	Telšių r.	105	7882	4.22	333	3.30	260	593	105
25	V. Vaškelienė	Utenos r.	115	7770	4.06	316	3.41	265	581	118
26	L. Baltrūnas	Kupiškio r.	112	8022	4.05	325	3.13	251	576	116
27	S. Lebedinskas	Jurbarko r.	114	7587	4.31	327	3.27	248	575	122
28	A. Dambrauskas	Šilalės r.	119	7889	3.93	310	3.23	255	565	122
29	O. Navickienė	Mažeikių r.	139	7742	4.10	317	3.21	248	565	144
30	S. Gedminas	Mažeikių r.	104	6494	5.13	333	3.51	228	561	104
31	E. Turskienė	Kėdainių r.	113	7383	4.10	303	3.31	244	547	116
32	S. Pielikis	Kretingos r.	111	7125	4.24	302	3.37	240	542	110
33	A. Urbonas	Plungės r.	101	7093	4.42	314	3.19	226	540	107
34	D. Čapaitis	Radviliškio r.	120	6696	4.70	315	3.35	225	540	130
35	V. Vaicekauskas	Jurbarko r.	142	6683	4.80	321	3.25	217	538	130
36	P. Razutis	Klaipėdos r.	115	7149	4.10	293	3.27	234	527	119
37	A. Šedienė	Rokiškio r.	144	6682	4.36	291	3.38	226	517	151
38	A. Liorincas	Jurbarko r.	117	6561	4.26	280	3.41	224	504	137
39	R. Masedunskas	Šilalės r.	113	7018	3.99	280	3.15	221	501	108
40	A. Kisielis	Panevėžio r.	134	6465	4.41	285	3.25	210	495	134
41	A. Našlėnas	Radviliškio r.	103	6368	4.33	276	3.39	216	492	109
42	R. Klevinskas	Pasvalio r.	126	6183	4.31	266	3.38	209	475	128
43	L. Gumuliauskas	Šilalės r.	118	5919	4.50	266	3.46	205	471	109
44	D. Bagdžiūnas	Pasvalio r.	113	5470	5.32	291	3.27	179	470	123
45	A.A. Beniušienė	Skuodo r.	146	6142	4.23	260	3.33	204	464	146
46	B. Plenaitienė	Šiaulių r.	130	6138	4.20	258	3.36	206	464	130
47	E. Kulikauskas	Ukmergės r.	101	6360	3.97	252	3.29	209	461	101
48	R. Gustienė	Šiaulių r.	143	6104	4.18	255	3.27	200	455	150
49	N. Kononovienė	Plungės r.	136	5748	4.16	239	3.23	186	425	153
50	G. Masedunskas	Šilalės r.	143	5816	4.21	245	3.08	179	424	140
51	J. Vilionis	Prienų r.	123	5410	4.37	237	3.34	181	418	115
52	E. Stonys	Joniškio r.	129	5482	4.27	234	3.34	183	417	122
53	J. Vilionis	Prienų r.	128	5430	4.27	232	3.33	181	413	121
54	G. Žilėnas	Radviliškio r.	145	5543	4.04	224	3.31	183	407	141
55	R. Strazdienė	Kupiškio r.	113	4972	4.62	230	3.51	175	405	108
56	A. Zubavičius	Pasvalio r.	141	5011	4.48	225	3.58	179	404	140
57	A. Jusas	Alytaus r.	133	5731	3.96	227	3.04	174	401	129
58	I. Birbilienė	Panevėžio r.	113	5203	4.32	225	3.27	170	395	110
59	J. Karosas	Kėdainių r.	102	5409	4.06	220	3.22	174	394	92
60	J. Kimbris	Šilutės r.	122	4722	4.02	190	3.31	156	346	128
61	S. Rupšienė	Pasvalio r.	135	4760	4.04	192	3.14	149	341	138

Eil. Nr.	Laikytojas Owner	Savivaldybė Municipality	Vidutinis produktyvumas Average productivity							Karvių skaičius No. of cows
			vid. karvių sk. avg.no. of cows	pieno mlk kg	pieno riebalų fat		pieno baltymų protein		pieno riebalų ir baltymų suma F+P kg	
					%	kg	%	kg		
151–200 Karvių Cows										
1	I. Daukantienė	Jonavos r.	195	8272	4.51	373	3.49	289	662	167
2	V. Norkus	Šiaulių r.	177	8205	4.16	341	3.35	275	616	173
3	J. Živatkauskas	Telšių r.	192	7886	4.51	355	3.26	257	612	206
4	A. Adamonienė	Kupiškio r.	199	8062	4.17	336	3.33	268	604	197
5	R. Šlyžius	Skuodo r.	191	7810	4.25	332	3.31	258	590	195
6	S. Jasinevičius	Rokiškio r.	191	7798	4.26	332	3.19	249	581	195
7	V. Navickas	Alytaus r.	170	7610	4.32	329	3.25	247	576	179
8	J. Banys	Anykščių r.	161	7302	4.23	309	3.38	247	556	169
9	P. Breiterys	Šilalės r.	153	7405	4.10	304	3.24	240	544	121
10	V. Žiogienė	Klaipėdos r.	165	6846	4.35	298	3.38	232	530	165
11	R. Liutkevičius	Kėdainių r.	151	6642	4.39	292	3.45	229	521	155
12	A. Banionis	Kauno r.	189	7353	3.40	250	3.51	229	521	201
13	E. Brazauskas	Raseinių r.	175	6464	4.22	273	3.38	258	508	167
14	R. Lazdauskas	Tauragės r.	162	6090	4.22	273	3.40	218	491	167
15	S. Gaidžiūnas	Radviškio r.	153	6290	4.51	275	3.21	207	482	165
16	L. Čepkauskienė	Kėdainių r.	158	5477	3.96	249	3.38	202	451	163
					4.10	225		185	410	178
200 ir daugiau karvių Cows										
1	V. Lebeda	Akmenės r.	207	9550	4.35	415	3.29	314	729	210
2	D. Kairaitienė	Kazlų Rūdos sav.	406	8708	4.76	414	3.49	304	718	439
3	S. Stanaitis	Šakių r.	256	8180	4.50	368	3.52	288	656	255
4	N.A. Naraukas	Lazdijų r.	543	8125	4.47	363	3.43	279	642	526
5	L. Janušauskas	Kelmės r.	261	7841	4.17	327	3.35	263	590	253
6	R. Razmienė	Jurbarko r.	226	7383	4.69	346	3.22	237	583	235
7	R. Mačiukas	Šiaulių r.	201	7503	4.23	318	3.49	262	580	210
8	R. Majeras	Kauno r.	365	7428	4.20	312	3.29	244	556	361
9	I. Balčiūnas	Švenčionių r.	214	7073	4.44	314	3.35	237	551	212
10	Č. Karbauskis	Šiaulių r.	810	6748	4.50	303	3.47	234	537	791
11	R. Vitkauskas	Panevėžio r.	803	7024	4.09	287	3.34	234	521	839
12	V. Stankevičienė	Biržų r.	383	6630	4.39	291	3.40	225	516	397
13	R. Liaudanskas	Klaipėdos r.	224	6193	4.32	268	3.38	210	478	217
14	E. Gečas	Šilalės r.	231	6421	4.25	273	3.14	202	475	240
15	J. Jurgeliūnas	Pakruojo r.	287	5935	4.42	262	3.45	205	467	279
16	S. Razvadauskas	Ukmergės r.	224	6120	4.25	260	3.36	206	466	218



Eil. Nr.	Laikytojas Owner	Savivaldybė Municipality	Vidutinis produktyvumas <i>Average productivity</i>							Karvių skaičius <i>No. of cows</i>
			vid. karvių sk. <i>avg. no. of cows</i>	pieno mlk kg	pieno riebalų <i>fat</i>		pieno baltymų <i>protein</i>		pieno riebalų ir baltymų suma <i>F+P</i> kg	
					%	kg	%	kg		
Žemės ūkio bendrovėse ir kt. įmonėse <i>Agricultural companies</i>										
1	ŽŪB „Vaškai“	Pasvalio r.	948	10465	4.12	431	3.37	352	783	969
2	Atžalyno ž.ū.b.	Alytaus r.	378	9642	4.71	454	3.35	323	777	400
3	Voniškių ž.ū.b.	Šakių r.	387	9235	4.94	457	3.33	308	765	402
4	Kubilių ž.ū.b.	Šakių r.	1029	10431	3.85	402	3.34	348	750	1042
5	Griškabūdžio ž.ū.b.	Šakių r.	713	9721	4.37	425	3.30	320	745	684
6	ŽŪK „Baltas lašas“	Pasvalio r.	667	8342	5.52	461	3.36	280	741	660
7	Papilės ž.ū.b.	Akmenės r.	552	9740	4.28	417	3.29	321	738	588
8	ŽŪK „Lumpėnų Rambynas“	Pagėgių sav.	338	9274	4.51	419	3.34	310	729	345
9	Lukšių ž.ū.b.	Šakių r.	840	9159	4.45	408	3.40	312	720	839
10	Plokščių ž.ū.b.	Šakių r.	271	9503	4.10	389	3.30	314	703	273
11	ŽŪB „Draugystė“	Pasvalio r.	482	8938	4.36	389	3.45	308	697	480
12	UAB LŽI Dotnuvos e.ū.	Kėdainių r.	267	9376	3.76	353	3.57	335	688	275
13	UAB „Noragra“	Šakių r.	792	8770	4.38	384	3.44	302	686	785
14	Kepalių ž.ū.b.	Joniškio r.	227	8593	4.46	383	3.40	292	675	225
15	Vermenos ž.ū.b.	Kėdainių r.	319	8086	5.02	406	3.33	269	675	321
16	Aristavos ž.ū.b.	Kėdainių r.	915	9052	4.11	372	3.31	299	671	916
17	UAB „Šukioniai“	Pakruojo r.	346	8201	4.33	355	3.60	295	650	341
18	Padovinio ž.ū.b.	Marijampolės sav.	953	8722	4.09	357	3.34	291	648	970
19	VšĮ „ASU mok. ūkis“	Kauno r.	155	7925	4.73	375	3.39	269	644	152
20	Ažytėnų ž.ū.b.	Kėdainių r.	201	8095	4.44	359	3.45	280	639	201
21	Smilgių ž.ū.b.	Marijampolės sav.	700	8218	4.35	357	3.41	280	637	695
22	Vazniškių ž.ū.b.	Kalvarijos sav.	496	9037	3.72	337	3.29	298	635	513
23	UAB „Upytės eksp. ūkis“	Panevėžio r.	350	8008	4.46	358	3.46	277	635	338
24	ŽŪB „Agrowill Kairėnai“	Radviliškio r.	233	7769	4.65	361	3.43	266	627	237
25	ŽŪB „Agaro riešutas“	Biržų r.	127	7755	4.72	366	3.36	260	626	138
26	Sidabravo ž.ū.b.	Radviliškio r.	343	8381	4.01	336	3.46	290	626	334
27	Labūnavos ž.ū.b.	Kėdainių r.	600	8283	4.19	347	3.36	278	625	590
28	Lytagos ž.ū.b.	Kauno r.	1090	8139	4.19	341	3.44	280	621	1103
29	Šilavoto ž.ū.b.	Prienų r.	352	7323	5.08	372	3.40	249	621	356
30	Šešupės ž.ū.b.	Marijampolės sav.	447	8093	4.28	346	3.37	273	619	444
31	Kiemelių ž.ū.b.	Pasvalio r.	656	8137	4.12	335	3.45	281	616	689
32	ŽŪB „Tetirvinai“	Pasvalio r.	711	7811	4.44	347	3.39	265	612	714
33	UAB „Stagro“	Šakių r.	250	7568	4.69	355	3.32	251	606	249
34	ŽŪB „Minija“	Rietavo sav.	509	8039	4.24	341	3.28	264	605	514
35	Grinaičių ž.ū.b.	Šakių r.	383	7386	4.65	344	3.51	260	604	402
36	ŽŪB „Draugas“	Radviliškio r.	1348	7816	4.31	337	3.39	265	602	1323
37	ŽŪB „Agrowill Želsvelė“	Marijampolės sav.	295	7668	4.35	333	3.48	267	600	301
38	Guostagalio ž.ū.b.	Pakruojo r.	408	7596	4.39	333	3.49	265	598	419
39	ŽŪB „Agrowill Jurbarkai“	Jurbarko r.	307	8068	4.01	324	3.38	273	597	303
40	Pauliukų ž.ū.b.	Jonavos r.	688	7544	4.50	340	3.34	252	592	685
41	ŽŪB „Ginkūnų agrofirma“	Šiaulių r.	584	7427	4.64	344	3.32	246	590	590
42	ŽŪB „Agrowill Veriškės“	Radviliškio r.	300	7306	4.63	338	3.41	249	587	297
43	ŽŪB „Baušai“	Šalčininkų r.	478	7248	4.60	334	3.47	251	585	450
44	ŽŪB „Agrowill Smilgiai“	Panevėžio r.	505	7184	4.65	334	3.50	251	585	517
45	Lygumų ž.ū.b.	Pakruojo r.	995	7407	4.37	324	3.51	260	584	1013
46	ŽŪB „Šilgalis“	Panevėžio r.	219	6980	4.98	348	3.36	234	582	220
47	Dovydiškių ž.ū.b.	Kėdainių r.	120	7570	4.23	320	3.40	258	578	124
48	Linkuvos ž.ū.b.	Pakruojo r.	271	7510	4.31	323	3.40	255	578	270
49	ŪKB „Šilgaliai“	Pagėgių sav.	243	7495	4.36	327	3.35	251	578	246
50	Pelaniškių ž.ū.b.	Pakruojo r.	402	7066	4.64	328	3.53	250	578	441
51	Gesalų ž.ū.b.	Skuodo r.	304	7394	4.48	331	3.31	245	576	302
52	Daukniūnų ž.ū.b.	Panevėžio r.	454	7290	4.41	321	3.50	255	576	442
53	ŽŪB „Šušvė“	Radviliškio r.	234	6810	4.91	335	3.53	241	576	232
54	Kuršėnų ž.ū.b.	Šiaulių r.	927	7370	4.41	325	3.39	250	575	947
55	ŽŪB „Bajėnai“	Pagėgių sav.	133	7537	4.00	301	3.59	270	571	130
56	Žibartonių ž.ū.b.	Panevėžio r.	850	7454	4.22	315	3.36	251	566	793
57	Žeimelio ž.ū.b.	Pakruojo r.	816	7413	4.11	305	3.50	259	564	820
58	UAB „Grūduva“	Šakių r.	678	7376	4.23	312	3.40	251	563	678
59	UAB „Drąsutaiciai“	Joniškio r.	195	6884	4.49	309	3.59	247	556	191
60	Kalpokų ž.ū.b.	Pakruojo r.	252	7143	4.24	303	3.47	248	551	260
61	Gulbino ž.ū.b.	Marijampolės sav.	175	6968	4.62	322	3.27	228	550	176
62	Žvirblonių ž.ū.b.	Pakruojo r.	727	6856	4.42	303	3.56	244	547	745
63	Skilvionių ž.ū.b.	Joniškio r.	219	7164	4.21	301	3.38	242	543	225
64	Degėsių ž.ū.b.	Pakruojo r.	246	6804	4.42	301	3.55	242	543	239
65	ŽŪB „Gražiškiai“	Radviliškio r.	214	7199	4.27	307	3.26	235	542	198
66	Verbūnų ž.ū.b.	Šiaulių r.	192	7268	4.18	304	3.26	237	541	150
67	ŽŪB „Agrowill Nausodė“	Anykščių r.	277	6845	4.47	306	3.40	233	539	271

Eil. Nr.	Laikytojas <i>Owner</i>	Savivaldybė <i>Municipality</i>	Vidutinis produktyvumas <i>Average productivity</i>							Karvių skaičius <i>No. of cows</i>
			vid. karvių sk. <i>avg. no. of cows</i>	pieno mlk <i>kg</i>	pieno riebalų <i>fat</i>		pieno baltymų <i>protein</i>		pieno riebalų ir baltymų suma <i>F+P</i> <i>kg</i>	
					%	kg	%	kg		
68	VŠĮ LSMU pr. mok. ir band. c.	Kauno r.	226	7240	4.16	301	3.23	234	535	228
69	Valavičių ž.ū.b.	Marijampolės sav.	393	6958	4.43	308	3.26	227	535	367
70	Skaistgirio ž.ū.b.	Joniškio r.	528	6740	4.43	299	3.48	235	534	588
71	Medvėgalio ž.ū.b.	Šilalės r. sav.	3	6894	4.52	312	3.19	220	532	3
72	Žalgirio ž.ū.b.	Pakruojo r.	291	5928	5.55	329	3.40	201	530	299
73	ŽŪB „Žaugėdai“	Molėtų r.	199	6964	4.16	290	3.32	231	521	194
74	Gataučių ž.ū.b.	Joniškio r.	117	6731	4.26	287	3.46	233	520	106
75	ŽŪK „Baltoji Smilga“	Kupiškio r.	95	6346	4.72	300	3.44	218	518	96
76	Lailiūnų ž.ū.b.	Rokiškio r.	286	6999	4.20	294	3.18	223	517	289
77	Aukštadvario ž.ū.b.	Panevėžio r.	405	6823	4.04	275	3.52	240	515	406
78	ŽŪB „Vaišvilčiai“	Panevėžio r.	197	6225	4.52	281	3.56	222	503	191
79	Bariūnų ž.ū.b.	Joniškio r.	302	6029	4.76	287	3.56	214	501	293
80	Okainių ž.ū.b.	Kėdainių r.	875	6551	4.25	279	3.33	218	497	900
81	ŽŪB „Agrowill Lankesa“	Jonavos r.	231	6484	4.32	280	3.29	213	493	230
82	ŽŪK „Naujieji Berniūnai“	Panevėžio r.	173	6563	4.16	273	3.31	218	491	171
83	Suvalkijos ž.ū.b.	Marijampolės sav.	186	6636	3.98	264	3.36	223	487	184
84	Tautkaičių ž.ū.b.	Marijampolės sav.	194	6459	4.27	276	3.27	211	487	194
85	UAB „Laufriza“	Kėdainių r.	173	6131	4.56	280	3.32	204	484	183
86	Bernatonių ž.ū.b.	Panevėžio r.	342	5773	4.70	271	3.59	207	478	319
87	Daugėliškių ž.ū.b.	Kauno r.	517	6761	3.78	256	3.26	221	477	586
88	ŽŪB „Kriviliai“	Varėnos r.	124	6239	4.21	262	3.28	205	467	126
89	Kirdonių ž.ū.b.	Biržų r.	113	6443	3.56	230	3.64	234	464	113
90	Tėviškės ž.ū.b.	Varėnos r.	186	5917	4.56	270	3.28	194	464	187
91	ŽŪB „Girsūdai“	Pasvalio r.	193	5554	4.80	266	3.55	197	463	180
92	Dovinės ž.ū.b.	Marijampolės sav.	203	6294	4.09	258	3.24	204	462	206
93	Nemuno ž.ū.b.	Kėdainių r.	193	5922	4.36	258	3.36	199	457	205
94	ŽŪB „ELMA“	Anykščių r.	428	5890	4.50	265	3.19	188	453	437
95	Salos ž.ū.b.	Šilutės r.	128	6120	4.22	258	3.17	194	452	127
96	Sasnavos ž.ū.b.	Marijampolės sav.	143	6067	4.17	253	3.28	199	452	153
97	Krakių ž.ū.b.	Kėdainių r.	347	5891	4.36	257	3.27	193	450	335
98	UAB „Juragiai“	Kauno r.	302	5951	4.19	249	3.21	191	440	318
99	J. Šveikio I.I. „Ufa“	Kėdainių r.	16	5802	4.20	244	3.33	193	437	15
100	Jotainių ž.ū.b.	Panevėžio r.	399	5009	5.13	257	3.49	175	432	395
101	Nemuno ž.ū.b.	Prienų r.	176	5377	4.56	245	3.31	178	423	179
102	LSMU Gyv. Institutas	Radviliškio r.	172	5943	3.93	234	3.17	188	422	175
103	Liberišio ž.ū.b.	Panevėžio r.	363	5270	4.59	242	3.42	180	422	377
104	Piktupėnų ž.ū.b.	Pagėgių sav.	325	5440	4.32	235	3.29	179	414	308
105	Kretingalės ž.ū.b.	Klaipėdos r.	331	5183	4.64	241	3.32	172	413	313
106	Minaičių ž.ū.b.	Radviliškio r.	262	5514	4.20	232	3.25	179	411	255
107	ŽŪB „Panoterių ūkis“	Jonavos r.	120	4801	4.89	235	3.32	159	394	110
108	Merkio ž.ū.b.	Trakų r.	177	5487	3.94	216	3.08	169	385	181
109	UAB „Šimšė“	Kelmės r.	158	5173	3.95	204	3.14	162	366	153
110	KB „Blauzdžių agroservisas“	Jonavos r.	244	4545	4.50	205	3.47	158	363	232
111	Šiupylių ž.ū.b.	Šiaulių r.	183	4618	4.33	200	3.31	153	353	186
112	Burbiškio agroserviso koop.	Anykščių r.	106	4139	4.39	182	3.19	132	314	104

Produktyviausios juodmargių veislių karvės
(pagal pieno kiekį per paskutinę laktaciją)
Productivity of B&W cows (according to quantity of milk during the last lactation)

Eil. Nr.	Laikytojas Owner	Savivaldybė Municipality	Veislė Breed	Karvės numeris Reg. no. of cow	Laktacija Lac.	Produktyvumas Productivity					
						pieno milk kg	pieno riebalų fat		pieno baltymų protein		pieno rieb. ir balt. suma F+P kg
							%	kg	%	kg	
1	Kubilių ž.ū.b.	Šakių r.	H	LT000004046167	3	17408	2.87	499	3.03	527	1026
2	Kubilių ž.ū.b.	Šakių r.	LJ	LT000004046573	3	16993	3.94	670	2.86	486	1156
3	R. Karazinas	Kretingos r.	H	LT000003950745	4	16771	3.25	545	2.98	500	1045
4	Kubilių ž.ū.b.	Šakių r.	OJ	NL000530392639	2	16731	3.17	530	3.25	544	1074
5	Kubilių ž.ū.b.	Šakių r.	LJ	LT000005025221	2	16415	3.10	509	3.05	501	1010
6	ŽŪB „Vaškai“	Pasvalio r.	LJ	LT000004458229	3	16254	4.18	679	2.97	483	1162
7	Kubilių ž.ū.b.	Šakių r.	H	LT000004046110	4	16087	3.87	623	3.06	493	1116
8	Kubilių ž.ū.b.	Šakių r.	OJ	NL000691014926	2	16010	3.66	586	3.25	521	1107
9	Plokščių ž.ū.b.	Šakių r.	LJ	LT000005086438	2	15878	3.96	629	2.98	473	1102
10	Kubilių ž.ū.b.	Šakių r.	OJ	NL0000968800700	2	15817	3.15	498	3.15	498	996
11	Kubilių ž.ū.b.	Šakių r.	OJ	NL000526753581	2	15816	3.82	605	3.37	533	1138
12	Kubilių ž.ū.b.	Šakių r.	LJ	LT000005188084	2	15789	3.56	563	2.99	472	1035
13	Kubilių ž.ū.b.	Šakių r.	LJ	LT000005188174	2	15730	2.63	413	3.11	490	903
14	R. Karazinas	Kretingos r.	LJ	LT000004328786	4	15667	3.50	549	3.05	478	1027
15	Kubilių ž.ū.b.	Šakių r.	LJ	LT000004047460	4	15472	3.15	488	3.45	534	1022
16	Kubilių ž.ū.b.	Šakių r.	H	LT000004046275	2	15335	3.95	605	3.22	494	1099
17	R. Karazinas	Kretingos r.	LJ	LT000005685382	1	15321	3.11	476	2.88	442	918
18	A. Raudonius	Šilalės r.	LJ	LT000003199145	6	15296	4.25	650	2.82	432	1082
19	Kubilių ž.ū.b.	Šakių r.	LJ	LT000004583444	3	15232	3.75	571	3.23	492	1063
20	Kubilių ž.ū.b.	Šakių r.	LJ	LT000005188034	2	15178	3.49	530	3.07	466	996
21	Kubilių ž.ū.b.	Šakių r.	LJ	LT000005025078	2	15126	3.96	600	3.36	508	1108
22	R. Karazinas	Kretingos r.	LJ	LT000003504884	6	15060	3.55	535	3.14	473	1008
23	ŽŪB „Vaškai“	Pasvalio r.	H	LT000004395101	3	15047	3.55	535	3.10	466	1001
24	Kubilių ž.ū.b.	Šakių r.	LJ	LT000004682091	3	15020	3.38	508	3.12	469	977
25	Kubilių ž.ū.b.	Šakių r.	LJ	LT000005188083	2	14993	2.83	424	3.28	492	916
26	Kubilių ž.ū.b.	Šakių r.	LJ	LT000004047294	4	14975	4.22	633	3.40	509	1142
27	ŽŪB „Vaškai“	Pasvalio r.	LJ	LT000003920644	4	14941	3.61	539	2.89	431	970
28	Kubilių ž.ū.b.	Šakių r.	LJ	LT000004682275	3	14897	3.99	594	3.18	473	1067
29	Kubilių ž.ū.b.	Šakių r.	H	LT000004046113	5	14849	3.61	536	2.96	440	976
30	ŽŪB „Vaškai“	Pasvalio r.	LJ	LT000004864897	3	14823	4.34	644	3.13	464	1108
31	Kubilių ž.ū.b.	Šakių r.	LJ	LT000005188469	1	14751	3.45	508	3.30	487	995
32	ŽŪB „Vaškai“	Pasvalio r.	LJ	LT0000040473226	3	14703	3.19	469	3.06	450	919
33	V. Lebeda	Akmenės r.	LJ	LT000004782731	4	14701	4.12	605	3.18	468	1073
34	Kubilių ž.ū.b.	Šakių r.	OJ	NL000706714737	2	14663	3.35	492	3.23	473	965
35	Kubilių ž.ū.b.	Šakių r.	LJ	LT000005024828	2	14606	2.71	395	3.24	473	868
36	R. Karazinas	Kretingos r.	H	LT000003950836	4	14590	4.70	686	3.62	528	1214
37	Kubilių ž.ū.b.	Šakių r.	LJ	LT000004150563	3	14563	3.32	484	3.16	461	945
38	UAB LŽI Dotnuvos e.ū.	Kėdainių r.	DJ	LT000003858885	4	14556	3.09	449	3.29	479	928
39	R. Karazinas	Kretingos r.	LJ	LT000004328811	3	14549	3.27	476	3.26	474	950
40	Kubilių ž.ū.b.	Šakių r.	LJ	LT000005188399	2	14505	3.18	462	3.32	482	944
41	Kubilių ž.ū.b.	Šakių r.	LJ	LT000004682406	2	14469	3.41	494	3.15	456	950
42	V. Navickas	Alytaus r.	LJ	LT000003142492	6	14464	4.33	627	3.04	440	1067
43	Papilės ž.ū.b.	Akmenės r.	LJ	LT000003973389	3	14455	4.73	684	3.01	435	1119
44	Kubilių ž.ū.b.	Šakių r.	LJ	LT000005188009	2	14379	3.65	525	3.42	492	1017
45	Kubilių ž.ū.b.	Šakių r.	LJ	LT000004682390	3	14378	2.98	429	3.38	486	915
46	Kubilių ž.ū.b.	Šakių r.	LJ	LT000004047393	4	14325	3.65	524	3.03	434	958
47	Kubilių ž.ū.b.	Šakių r.	LJ	LT000004046923	3	14233	4.55	647	3.46	492	1139
48	Kubilių ž.ū.b.	Šakių r.	H	LT000004046170	3	14196	3.09	438	3.33	472	910
49	Kubilių ž.ū.b.	Šakių r.	LJ	LT000005475937	1	14172	3.70	525	3.15	446	971
50	Kubilių ž.ū.b.	Šakių r.	LJ	LT000004682094	3	14146	3.76	532	3.41	482	1014
51	Kubilių ž.ū.b.	Šakių r.	LJ	LT000005024925	2	14057	3.56	500	3.37	473	973
52	Kubilių ž.ū.b.	Šakių r.	LJ	LT000005025118	2	14028	4.25	596	3.39	475	1071
53	Kubilių ž.ū.b.	Šakių r.	LJ	LT000005025051	2	14019	3.96	555	3.11	437	992
54	Kubilių ž.ū.b.	Šakių r.	LJ	LT000004682432	2	14015	3.95	553	3.33	466	1019
55	Kubilių ž.ū.b.	Šakių r.	LJ	LT000004682441	2	13997	3.95	553	3.27	458	1011
56	Kubilių ž.ū.b.	Šakių r.	LJ	LT000004682436	2	13976	3.61	505	3.09	433	938
57	V. Lebeda	Akmenės r.	DJ	LT000004784310	2	13966	4.44	620	3.25	454	1074

Eil. Nr.	Laikytojas Owner	Savivaldybė Municipality	Veislė Breed	Karvės numeris Reg. no. of cow	Laktacija Lac.	Produktyvumas <i>Productivity</i>					
						pieno milk kg	pieno riebalų fat		pieno baltymų protein		pieno rieb. ir balt. suma F+P kg
							%	kg	%	kg	
58	Kubilių ž.ū.b.	Šakių r.	H	LT000004046312	1	13914	3.01	419	3.19	444	863
59	ŽŪB „Vaškai“	Pasvalio r.	LJ	LT000005076278	2	13878	2.85	396	3.03	420	816
60	Kubilių ž.ū.b.	Šakių r.	LJ	LT000005025244	2	13874	3.67	509	3.21	446	955
61	Kubilių ž.ū.b.	Šakių r.	OJ	NL000568501148	2	13874	3.89	539	3.46	480	1019
62	ŽŪB „Vaškai“	Pasvalio r.	LJ	LT000005075953	2	13870	3.75	520	3.13	434	954
63	Kubilių ž.ū.b.	Šakių r.	H	DE001302412577	5	13868	3.71	514	3.33	461	975
64	V. Lebeda	Akmenės r.	DJ	LT000004210895	3	13867	4.49	622	3.17	439	1061
65	Kubilių ž.ū.b.	Šakių r.	LJ	LT000005025016	3	13853	2.96	410	3.06	425	835
66	Kubilių ž.ū.b.	Šakių r.	H	LT000004046316	1	13809	3.70	511	2.96	408	919
67	Kubilių ž.ū.b.	Šakių r.	LJ	LT000005024665	3	13790	3.67	505	3.25	448	953
68	R. Karazinas	Kretingos r.	H	LT000004814516	2	13778	3.19	439	3.18	438	877
69	Kubilių ž.ū.b.	Šakių r.	LJ	LT000004046921	2	13762	4.27	588	3.24	446	1034
70	Kubilių ž.ū.b.	Šakių r.	LJ	LT000005025019	2	13757	3.96	545	3.40	468	1013
71	Kubilių ž.ū.b.	Šakių r.	LJ	LT000003172858	6	13728	4.32	593	3.54	486	1079
72	Kubilių ž.ū.b.	Šakių r.	LJ	LT000004046711	3	13725	3.98	547	3.12	429	976
73	Kubilių ž.ū.b.	Šakių r.	LJ	LT000005024897	2	13718	2.90	398	3.24	444	842
74	Kubilių ž.ū.b.	Šakių r.	LJ	LT000004682311	3	13707	3.37	462	3.32	456	918
75	Kubilių ž.ū.b.	Šakių r.	LJ	LT000004682491	2	13668	3.15	431	3.12	427	858
76	Kubilių ž.ū.b.	Šakių r.	H	LT000004046253	2	13639	2.86	391	3.06	417	808
77	Kubilių ž.ū.b.	Šakių r.	OJ	NL000498115444	2	13628	3.28	447	3.36	457	904
78	UAB LŽI Dotnuvos e.ū.	Kėdainių r.	LJ	LT000004539662	3	13622	3.41	464	3.41	465	929
79	R. Karazinas	Kretingos r.	LJ	LT000004814552	2	13620	3.75	511	3.50	477	988
80	UAB „Noragra“	Šakių r.	H	DE000352313454	2	13603	3.42	465	3.29	448	913
81	Kubilių ž.ū.b.	Šakių r.	LJ	LT000004046921	2	13595	3.15	428	2.80	381	809
82	Kubilių ž.ū.b.	Šakių r.	OJ	NL000487601040	2	13568	2.21	300	3.10	421	721
83	Kubilių ž.ū.b.	Šakių r.	LJ	LT000005188344	2	13554	2.72	368	3.10	420	788
84	Papilės ž.ū.b.	Akmenės r.	DJ	LT000004782754	2	13536	3.53	478	3.07	415	893
85	Kubilių ž.ū.b.	Šakių r.	LJ	LT000004682400	2	13521	3.29	445	3.29	444	889
86	Kubilių ž.ū.b.	Šakių r.	H	LT000004046208	2	13520	4.34	587	3.45	467	1054
87	Šukionių ž.ū.b.	Pakruojo r.	LJ	LT000004298461	4	13513	3.42	462	2.95	399	861
88	Plokščių ž.ū.b.	Šakių r.	LJ	LT000005086498	2	13498	3.08	416	3.16	427	843
89	Kubilių ž.ū.b.	Šakių r.	LJ	LT000005024882	2	13494	3.61	487	3.48	470	957
90	ŽŪB „Atžalynas“	Alytaus r.	LJ	LT000004836034	2	13489	4.57	616	2.76	372	988
91	Kubilių ž.ū.b.	Šakių r.	LJ	LT000004682356	2	13488	2.79	377	3.00	405	782
92	ŽŪB „Vaškai“	Pasvalio r.	LJ	LT000005075832	2	13485	3.83	517	3.08	415	932
93	Papilės ž.ū.b.	Akmenės r.	DJ	LT000004783068	2	13469	3.91	527	3.13	422	949
94	Kubilių ž.ū.b.	Šakių r.	LJ	LT000004047316	4	13409	3.62	485	2.99	401	886
95	Plokščių ž.ū.b.	Šakių r.	LJ	LT000003478844	5	13398	3.03	405	2.96	396	801
96	R. Karazinas	Kretingos r.	LJ	LT000004328810	3	13396	3.76	503	3.24	434	937
97	Kubilių ž.ū.b.	Šakių r.	LJ	LT000005025058	2	13391	3.48	466	3.12	417	883
98	ŽŪB „Vaškai“	Pasvalio r.	LJ	LT000004345549	3	13354	4.19	559	3.26	436	995
99	Plokščių ž.ū.b.	Šakių r.	LJ	LT000004880623	3	13353	3.93	525	2.81	376	901
100	Papilės ž.ū.b.	Akmenės r.	DJ	LT000004385348	2	13338	3.30	440	3.02	403	843
101	Kubilių ž.ū.b.	Šakių r.	H	LT000004046179	4	13314	4.35	580	3.51	467	1047
102	Kubilių ž.ū.b.	Šakių r.	LJ	LT000003172776	5	13297	4.15	552	3.19	424	976
103	Lygumų ž.ū.b.	Pakruojo r.	LJ	LT000004419972	4	13286	3.26	433	3.24	431	864
104	Kubilių ž.ū.b.	Šakių r.	LJ	LT000005188097	2	13277	3.53	469	3.06	407	876
105	Papilės ž.ū.b.	Akmenės r.	LJ	LT000004783185	2	13277	4.54	602	3.27	434	1036
106	Papilės ž.ū.b.	Akmenės r.	LJ	LT000004385597	3	13273	4.27	566	3.19	423	989
107	Kubilių ž.ū.b.	Šakių r.	LJ	LT000005025006	2	13256	3.87	514	3.21	426	940
108	Kubilių ž.ū.b.	Šakių r.	LJ	LT000005025287	2	13252	3.74	495	3.08	408	903
109	Voniškių ž.ū.b.	Šakių r.	LJ	LT000004800812	2	13236	4.75	629	3.05	403	1032
110	ŽŪB „Atžalynas“	Alytaus r.	ŠJ	SE000622172367	3	13231	4.06	537	3.07	407	944
111	A. Banionis	Kauno r.	H	LT000004583187	3	13222	4.10	542	3.70	489	1031
112	Plokščių ž.ū.b.	Šakių r.	LJ	LT000004880712	2	13214	4.64	613	3.44	454	1067
113	Kubilių ž.ū.b.	Šakių r.	OJ	NL000527916022	2	13196	3.80	501	3.40	449	950
114	R. Svipas	Lazdijų r.	LJ	LT000004085706	5	13190	3.93	519	3.11	410	929
115	Kubilių ž.ū.b.	Šakių r.	LJ	LT000004047500	4	13188	3.52	464	3.45	455	919
116	A. Banionis	Kauno r.	H	DE000348107655	6	13179	2.70	356	3.14	414	770
117	Kubilių ž.ū.b.	Šakių r.	LJ	LT000004047412	3	13168	3.73	491	3.31	436	927
118	Papilės ž.ū.b.	Akmenės r.	LJ	LT000004783237	2	13166	3.98	524	3.00	395	919
119	Kubilių ž.ū.b.	Šakių r.	OJ	NL000545885106	2	13133	2.67	351	3.19	420	771
120	R. Karazinas	Kretingos r.	LJ	LT000004814704	1	13122	4.08	536	3.45	453	989
121	V. Lebeda	Akmenės r.	DJ	LT000004784293	2	13107	3.54	464	3.13	411	875
122	Kubilių ž.ū.b.	Šakių r.	H	LT000004046307	1	13088	3.59	470	3.14	411	881
123	Kubilių ž.ū.b.	Šakių r.	OJ	NL000530393409	2	13067	3.13	409	3.19	417	826
124	R. Karazinas	Kretingos r.	LJ	LT000004328774	4	13067	4.42	578	3.49	456	1034
125	ŽŪB „Vaškai“	Pasvalio r.	LJ	LT000005076232	2	13061	4.39	574	3.15	412	986
126	Kubilių ž.ū.b.	Šakių r.	OJ	NL000530392761	2	13050	3.01	393	3.28	428	821
127	Padovinio ž.ū.b.	Marijampolės sav.	LJ	LT000003518118	5	13047	3.91	510	2.96	387	897
128	Voniškių ž.ū.b.	Šakių r.	LJ	LT000004049020	3	13037	3.91	510	3.09	403	913
129	Papilės ž.ū.b.	Akmenės r.	DJ	LT000003973161	4	13033	4.15	540	2.98	388	928
130	T. Raudonius	Šilalės r.	LJ	LT000005002379	2	13028	4.99	650	3.42	446	1096
131	ŽŪB „Vaškai“	Pasvalio r.	H	LT000004457892	3	13028	3.55	462	3.09	402	864
132	T. Raudonius	Šilalės r.	LJ	LT000003120490	7	13016	4.43	577	3.11	405	982

Eil. Nr.	Laikytojas Owner	Savivaldybė Municipality	Veislė Breed	Karvės numeris Reg. no. of cow	Laktacija Lac.	Produktyvumas Productivity					
						pieno milk kg	pieno riebalų fat		pieno baltymų protein		pieno rieb. ir balt. suma F+P kg
							%	kg	%	kg	
133	Papilės ž.ū.b.	Akmenės r.	LJ	LT000004782990	2	13009	3.74	486	3.12	406	892
134	Kubilių ž.ū.b.	Šakių r.	LJ	LT000004046574	3	13005	3.55	461	3.44	447	908
135	Kubilių ž.ū.b.	Šakių r.	LJ	LT000005024941	2	12999	4.14	539	3.25	423	962
136	ŽŪB „Vaškai“	Pasvalio r.	H	LT000004314283	4	12992	4.02	522	3.16	410	932
137	S. Stanajitis	Šakių r.	LJ	LT000005085102	2	12992	3.91	508	3.19	415	923
138	UAB LŽI Dotnuvos e.ū.	Kėdainių r.	LJ	LT000003763162	4	12992	3.80	494	3.60	467	961
139	Papilės ž.ū.b.	Akmenės r.	LJ	LT000004385486	3	12979	3.86	502	3.00	390	892
140	Papilės ž.ū.b.	Akmenės r.	LJ	LT000004782920	2	12979	4.79	621	2.99	388	1009
141	A. Adamonienė	Kupiškio r.	LJ	LT000004479618	3	12948	3.41	442	3.21	416	858
142	UAB LŽI Dotnuvos e.ū.	Kėdainių r.	VJ	LT000004997964	2	12948	2.34	303	3.48	451	754
143	Č. Valaitis	Kazlų Rūdos sav.	LJ	LT000003479029	6	12945	4.07	527	3.12	404	931
144	Papilės ž.ū.b.	Akmenės r.	LJ	LT000004783346	2	12937	4.51	583	3.32	429	1012
145	Kubilių ž.ū.b.	Šakių r.	H	LT000004046168	2	12921	4.62	597	3.24	419	1016
146	ŽŪB „Tetirvinai“	Pasvalio r.	H	LT000004889283	2	12912	3.69	477	2.88	372	849
147	Kubilių ž.ū.b.	Šakių r.	LJ	LT000004047498	4	12912	4.74	612	3.59	463	1075
148	Papilės ž.ū.b.	Akmenės r.	LJ	LT000004782700	2	12911	3.55	458	3.14	405	863
149	R. Karazinas	Kretingos r.	H	LT000005358260	1	12904	3.63	469	3.32	428	897
150	Lygumų ž.ū.b.	Pakruojo r.	LJ	LT000004420142	3	12895	3.77	487	3.42	441	928
151	Padovinio ž.ū.b.	Marijampolės sav.	LJ	LT000004732367	2	12894	3.49	450	3.24	418	868
152	ŽŪB „Atžalynas“	Alytaus r.	H	LT000004620916	3	12864	4.21	541	3.01	387	928
153	N.A. Naraukas	Lazdijų r.	H	DE000116158868	2	12853	4.31	554	2.97	382	936
154	Papilės ž.ū.b.	Akmenės r.	DJ	LT000004385678	3	12853	3.69	475	3.34	429	904
155	Ž. Varkavičius	Utenos r.	H	DE000349916025	4	12847	4.39	565	2.96	381	946
156	Kubilių ž.ū.b.	Šakių r.	H	LT000004046258	2	12845	3.75	482	3.36	432	914
157	Sidabravo ž.ū.b.	Radvilišio r.	LJ	LT000004324284	4	12841	3.55	456	3.23	415	871
158	Plokščių ž.ū.b.	Šakių r.	LJ	LT000004880805	2	12827	3.22	413	3.29	422	835
159	Papilės ž.ū.b.	Akmenės r.	LJ	LT000003973274	5	12817	4.17	535	3.17	407	942
160	Plokščių ž.ū.b.	Šakių r.	LJ	LT000004880792	2	12804	3.54	453	3.11	398	851
161	A. Stalėvičius	Alytaus r.	LJ	LT000003325200	4	12795	4.49	575	3.24	414	989
162	I. Daukantienė	Jonavos r.	LJ	LT000003585395	5	12784	4.64	593	3.14	402	995
163	Papilės ž.ū.b.	Akmenės r.	LJ	LT000004782767	3	12782	3.89	497	3.27	418	915
164	Kubilių ž.ū.b.	Šakių r.	LJ	LT000004682004	3	12773	2.97	380	3.28	419	799
165	R. Karazinas	Kretingos r.	H	LT000003950826	3	12771	4.42	564	3.18	406	970
166	A. Adamonienė	Kupiškio r.	LJ	LT000004652309	4	12766	3.58	457	2.93	374	831
167	Voniškių ž.ū.b.	Šakių r.	LJ	LT000004800732	2	12762	4.67	596	3.25	415	1011
168	Kubilių ž.ū.b.	Šakių r.	LJ	LT000004682299	2	12748	4.54	578	3.09	394	972
169	Kubilių ž.ū.b.	Šakių r.	H	LT000004046123	3	12746	3.12	398	3.40	433	831
170	R. Karazinas	Kretingos r.	LJ	LT000005358278	1	12723	3.27	417	3.12	397	814
171	Kubilių ž.ū.b.	Šakių r.	LJ	LT000005025240	2	12721	3.78	481	3.31	421	902
172	Kubilių ž.ū.b.	Šakių r.	OJ	NL000523756486	2	12689	3.81	484	3.39	430	914
173	Kubilių ž.ū.b.	Šakių r.	LJ	LT000005188327	1	12685	3.73	473	3.15	399	872
174	ŽŪB „Vaškai“	Pasvalio r.	H	LT000004395109	4	12685	4.16	528	3.18	404	932
175	Kubilių ž.ū.b.	Šakių r.	LJ	LT000004682321	2	12681	3.82	485	3.44	436	921
176	Papilės ž.ū.b.	Akmenės r.	LJ	LT000004782738	2	12679	4.16	528	3.36	426	954
177	R. Majeras	Kauno r.	LJ	LT000004776588	2	12678	4.02	510	3.27	415	925
178	Kubilių ž.ū.b.	Šakių r.	OJ	NL000499441179	2	12672	3.94	499	3.47	440	939
179	Kubilių ž.ū.b.	Šakių r.	LJ	LT000004046928	3	12671	3.87	490	2.84	360	850
180	ŽŪB „Vaškai“	Pasvalio r.	H	LT000005075875	2	12653	3.55	449	3.01	381	830
181	Voniškių ž.ū.b.	Šakių r.	LJ	LT000004048952	3	12653	4.31	545	3.21	406	951
182	UAB „Šukioniai“	Pakruojo r.	LJ	LT000004298573	4	12648	3.91	494	3.07	388	882
183	N.A. Naraukas	Lazdijų r.	ŠJ	LT000004934246	2	12644	4.27	541	3.03	383	924
184	I. Daukantienė	Jonavos r.	LJ	LT000003916865	4	12624	4.25	536	3.04	384	920
185	Kubilių ž.ū.b.	Šakių r.	LJ	LT000005025222	2	12621	4.99	630	3.37	426	1056
186	Papilės ž.ū.b.	Akmenės r.	LJ	LT000004782688	2	12618	4.86	613	3.24	409	1022
187	I. Daukantienė	Jonavos r.	LJ	LT000003916820	4	12616	4.47	564	3.17	400	964
188	Aristavos ž.ū.b.	Kėdainių r.	LJ	LT000004873066	2	12611	4.18	528	3.21	405	933
189	Kubilių ž.ū.b.	Šakių r.	LJ	LT000005188012	2	12605	4.16	524	3.33	420	944
190	ŽŪB „Vaškai“	Pasvalio r.	LJ	LT000004765517	3	12604	3.34	421	3.25	410	831
191	ŽŪB „Agrowill Smilgiai“	Panevėžio r.	LJ	LT000004200862	3	12601	4.04	510	3.10	391	901
192	ŽŪB „Vaškai“	Pasvalio r.	LJ	LT000005075977	2	12597	4.77	601	3.25	409	1010
193	Papilės ž.ū.b.	Akmenės r.	LJ	LT000004385439	3	12594	4.03	507	3.15	397	904
194	ŽŪB „Vaškai“	Pasvalio r.	H	LT000004765996	2	12593	3.72	468	3.30	416	884
195	T. Raudonius	Šilalės r.	LJ	LT000005002492	2	12584	3.96	498	3.34	420	918
196	ŽŪB „Tetirvinai“	Pasvalio r.	H	NL000492413669	2	12580	4.07	513	3.15	397	910
197	UAB „Noragra“	Šakių r.	H	LT000003999947	3	12566	3.56	448	3.05	383	831
198	Kubilių ž.ū.b.	Šakių r.	H	LT000004046240	2	12561	3.55	446	3.42	430	876
199	E. Dobrovolskis	Kretingos r.	LJ	LT000004077538	3	12554	5.40	678	3.19	400	1078
200	V. Lebeda	Akmenės r.	DJ	LT000004784355	2	12543	4.07	511	3.35	421	932
201	Voniškių ž.ū.b.	Šakių r.	LJ	LT000004800608	2	12541	4.16	522	2.95	370	892
202	UAB LŽI Dotnuvos e.ū.	Kėdainių r.	LJ	LT000003858827	3	12538	3.33	418	3.46	434	852
203	K. Dragūnas	Šilutės r.	LJ	LT000003903494	3	12531	3.94	494	3.34	418	912
204	Lukšių ž.ū.b.	Šakių r.	LJ	LT000004142938	3	12510	4.05	507	3.25	406	913
205	ŽŪB „Vaškai“	Pasvalio r.	LJ	LT000004493377	3	12501	4.76	595	3.29	412	1007
206	Papilės ž.ū.b.	Akmenės r.	LJ	LT000004782996	2	12497	3.58	447	3.26	407	854
207	Kubilių ž.ū.b.	Šakių r.	LJ	LT000005475841	1	12493	3.45	431	3.15	394	825

Eil. Nr.	Laikytojas Owner	Savivaldybė Municipality	Veislė Breed	Karvės numeris Reg. no. of cow	Laktacija Lac.	Produktyvumas Productivity					
						pieno milk kg	pieno riebalų fat		pieno baltymų protein		pieno rieb. ir balt. suma F+P kg
							%	kg	%	kg	
208	V. Pudžmys	Kretingos r.	LJ	LT000004482556	2	12491	3.30	413	3.32	414	827
209	Papilės ž.ū.b.	Akmenės r.	LJ	LT000004782909	2	12483	3.44	430	3.21	400	830
210	UAB LŽI Dotnuvos e.ū.	Kėdainių r.	DJ	LT000004414298	4	12479	3.25	406	3.28	409	815
211	A. Stalevičius	Alytaus r.	GJ	LT000003837155	3	12478	5.51	688	3.44	429	1117
212	Aristavos ž.ū.b.	Kėdainių r.	LJ	LT000003139089	4	12470	4.08	509	3.15	393	902
213	D. Kairaitienė	Kazlų Rūdos sav.	LJ	LT000004474154	3	12470	4.70	587	3.13	391	978
214	S. Šerelis	Kupiškio r.	LJ	LT000003772057	4	12469	5.34	666	3.12	389	1055
215	Kubilių ž.ū.b.	Šakių r.	LJ	LT000004682296	3	12468	3.62	452	3.26	407	859
216	K. Dragūnas	Šilutės r.	LJ	LT000003903483	2	12467	4.05	505	3.19	398	903
217	P. Aukštikalnis	Biržų r.	H	LT000004624911	2	12460	4.60	573	3.22	402	975
218	Papilės ž.ū.b.	Akmenės r.	LJ	LT000004783212	2	12455	4.32	538	3.45	430	968
219	Kubilių ž.ū.b.	Šakių r.	LJ	LT000005475810	1	12452	3.36	418	2.85	355	773
220	Plokščių ž.ū.b.	Šakių r.	LJ	LT000005086550	2	12452	3.83	476	3.40	423	899
221	Kubilių ž.ū.b.	Šakių r.	LJ	LT000005024826	2	12451	3.67	458	3.15	392	850
222	A. Raudonius	Šilalės r.	LJ	LT000005002488	2	12451	3.97	494	3.34	416	910
223	Papilės ž.ū.b.	Akmenės r.	DJ	LT000004783070	2	12442	3.69	460	3.25	404	864
224	Lukšių ž.ū.b.	Šakių r.	LJ	LT000003580159	4	12422	4.15	515	2.94	365	880
225	Kubilių ž.ū.b.	Šakių r.	LJ	LT000003172642	5	12421	4.24	527	3.11	386	913
226	Papilės ž.ū.b.	Akmenės r.	DJ	LT000004783089	2	12419	3.71	460	3.06	380	840
227	UAB LŽI Dotnuvos e.ū.	Kėdainių r.	LJ	LT000004873364	2	12415	3.23	402	3.28	407	809
228	Papilės ž.ū.b.	Akmenės r.	LJ	LT000004782971	2	12409	4.05	502	3.21	399	901
229	S. Stanaitis	Šakių r.	LJ	LT000004143835	3	12400	4.27	530	3.30	409	939
230	UAB LŽI Dotnuvos e.ū.	Kėdainių r.	LJ	LT000005388430	1	12394	2.91	361	3.33	413	774
231	UAB „Noragra“	Šakių r.	H	DE001403565334	2	12386	3.21	398	3.07	387	779
232	Lukšių ž.ū.b.	Šakių r.	LJ	LT000005189056	2	12385	3.04	377	3.20	397	774
233	Kubilių ž.ū.b.	Šakių r.	LJ	LT000005475562	1	12376	3.69	456	3.59	444	900
234	ŽŪB „Vaškai“	Pasvalio r.	LJ	LT000005075998	2	12373	4.66	577	3.52	436	1013
235	Kubilių ž.ū.b.	Šakių r.	OJ	NL000528756164	2	12345	3.53	435	3.49	431	866
236	T. Raudonius	Šilalės r.	LJ	LT000005347405	1	12345	3.87	477	3.11	384	861
237	ŽŪB „Vaškai“	Pasvalio r.	LJ	LT000005335503	2	12345	4.20	518	2.99	369	887
238	Sidabravo ž.ū.b.	Radviliškio r.	LJ	LT000005340556	2	12340	3.65	450	3.31	409	859
239	A. Stalevičius	Alytaus r.	GJ	LT000003144094	6	12338	4.76	587	3.61	445	1032
240	UAB Dotnuvos e.ū.	Kėdainių r.	VJ	LT000004136967	4	12336	3.17	391	3.35	413	804
241	R. Karazinas	Kretingos r.	LJ	LT000005382550	1	12335	3.85	475	3.52	434	909
242	Lukšių ž.ū.b.	Šakių r.	LJ	LT000004143066	3	12330	3.44	425	2.89	357	782
243	Papilės ž.ū.b.	Akmenės r.	LJ	LT000003973292	3	12327	3.51	433	3.01	371	804
244	Papilės ž.ū.b.	Akmenės r.	LJ	LT000004782655	2	12323	4.57	563	3.27	403	966
245	Papilės ž.ū.b.	Akmenės r.	LJ	LT000004783275	2	12308	3.98	490	3.15	388	878
246	ŽŪB „Atžalynas“	Alytaus r.	H	LT000004836035	2	12303	4.42	544	3.16	389	933
247	A. Raudonius	Šilalės r.	LJ	LT000003672681	6	12300	3.97	488	3.37	414	902
248	Kubilių ž.ū.b.	Šakių r.	LJ	LT000005025179	2	12298	3.83	471	3.15	387	858
249	ŽŪB „Tetirvinai“	Pasvalio r.	H	LT000004459228	2	12290	3.98	489	3.07	377	866
250	ŽŪB „Atžalynas“	Alytaus r.	DJ	DK004090201979	4	12284	4.22	519	2.95	363	882
251	S. Stanaitis	Šakių r.	LJ	LT000004632885	3	12278	4.61	566	3.62	444	1010
252	ŽŪB „Vaškai“	Pasvalio r.	H	LT000005076921	2	12272	4.15	510	3.08	378	888
253	Atžalyno ž.ū.b.	Alytaus r.	ŠJ	SE000607121491	3	12270	4.31	528	3.15	387	915
254	N.A. Naraukas	Lazdijų r.	H	LT000004634702	3	12268	4.46	547	2.93	359	906
255	ŽŪB „Vaškai“	Pasvalio r.	LJ	LT000005076234	2	12268	3.34	409	3.35	411	820
256	T. Raudonius	Šilalės r.	LJ	LT000004344270	3	12265	3.77	462	3.14	386	848
257	Kubilių ž.ū.b.	Šakių r.	LJ	LT000003690957	5	12263	4.12	505	3.51	430	935
258	S. Stanaitis	Šakių r.	LJ	LT000005085113	2	12261	4.01	492	3.22	395	887
259	S. Jasinevičius	Rokiškio r.	LJ	LT000003634570	4	12260	4.43	544	3.10	380	924
260	Lukšių ž.ū.b.	Šakių r.	LJ	LT000004049733	4	12253	3.85	472	3.32	406	878
261	A. Stalevičius	Alytaus r.	LJ	LT000003689350	2	12250	4.33	531	3.17	389	920
262	Kubilių ž.ū.b.	Šakių r.	LJ	LT000005188361	1	12248	3.39	415	3.37	413	828
263	UAB „Noragra“	Šakių r.	H	DE001302689356	4	12247	4.39	538	2.89	354	892
264	ŽŪB „Atžalynas“	Alytaus r.	DJ	LT000005050194	2	12246	4.85	594	3.22	395	989
265	Kubilių ž.ū.b.	Šakių r.	OJ	NL000386190353	6	12245	2.90	355	3.26	400	755
266	Kubilių ž.ū.b.	Šakių r.	LJ	LT000003172849	4	12236	4.16	509	3.21	393	902
267	ŽŪB „Vaškai“	Pasvalio r.	LJ	LT000005335666	2	12236	3.75	458	3.15	386	844
268	Papilės ž.ū.b.	Akmenės r.	LJ	LT000004783084	2	12218	4.39	537	3.06	374	911
269	Papilės ž.ū.b.	Akmenės r.	LJ	LT000004783163	2	12215	4.16	508	3.13	382	890
270	Aristavos ž.ū.b.	Kėdainių r.	LJ	LT000003689350	3	12210	3.54	432	3.19	390	822
271	Papilės ž.ū.b.	Akmenės r.	LJ	LT000004783195	2	12209	3.99	487	3.35	409	896
272	S. Jasinevičius	Rokiškio r.	H	DE001302222616	6	12195	3.99	486	2.88	351	837
273	R. Karazinas	Kretingos r.	LJ	LT000004328773	4	12192	3.39	414	3.22	392	806
274	UAB LŽI Dotnuvos e.ū.	Kėdainių r.	LJ	LT000003858822	5	12191	4.14	505	3.71	452	957
275	Šešupės ž.ū.b.	Marijampolės sav.	LJ	LT000003857592	4	12184	4.45	542	3.11	379	921
276	Kubilių ž.ū.b.	Šakių r.	LJ	LT000005188071	2	12184	3.02	368	3.23	394	762
277	V. Norkus	Šiaulių r.	DJ	DK003167000778	4	12181	3.46	422	3.03	369	791
278	V. Lebeda	Akmenės r.	DJ	LT000004211437	3	12181	4.82	587	3.44	419	1006
279	Voniškių ž.ū.b.	Šakių r.	LJ	LT000004048612	5	12174	4.82	587	3.16	384	971
280	ŽŪB „Atžalynas“	Alytaus r.	DJ	LT000005050116	2	12171	4.55	554	3.53	429	983
281	Kubilių ž.ū.b.	Šakių r.	LJ	LT000005025008	2	12170	3.69	449	3.25	395	844
282	Kubilių ž.ū.b.	Šakių r.	LJ	LT000005188365	1	12170	3.94	480	3.32	404	884

Eil. Nr.	Laikytojas Owner	Savivaldybė Municipality	Veislė Breed	Karvės numeris Reg. no. of cow	Laktacija Lac.	Produktyvumas Productivity					
						pieno milk kg	pieno riebalų fat		pieno baltymų protein		pieno rieb. ir balt. suma F+P kg
							%	kg	%	kg	
283	N.A.Narauskas	Lazdijų r.	ŠJ	LT000005192819	2	12158	4.56	555	3.44	418	973
284	R. Karazinas	Kretingos r.	LJ	LT000005358245	1	12154	3.14	381	3.11	378	759
285	A. Rumbutienė	Tauragės r.	LJ	LT000004864388	2	12153	3.85	468	3.18	387	855
286	Papilės ž.ū.b.	Akmenės r.	LJ	LT000004782581	2	12145	4.07	494	3.18	386	880
287	Lytagos ž.ū.b.	Kauno r.	LJ	LT000004927194	3	12143	3.59	436	3.26	396	832
288	Papilės ž.ū.b.	Akmenės r.	LJ	LT000004782518	2	12128	3.67	445	2.98	361	806
289	Pauliukų ž.ū.b.	Jonavos r.	LJ	LT000005172852	1	12126	3.82	464	3.35	407	871
290	A. Stalevičius	Alytaus r.	LJ	LT000003925360	4	12124	4.78	579	3.37	409	988
291	T. Raudonius	Šilalės r.	LJ	LT000004341953	4	12121	4.83	586	3.25	394	980
292	Voniškių ž.ū.b.	Šakių r.	LJ	LT000004048750	4	12120	5.24	635	3.19	387	1022
293	R. Karazinas	Kretingos r.	H	LT000004814615	2	12116	4.26	517	3.46	419	936
294	Daugėliškių ž.ū.b.	Kauno r.	LJ	LT000004430076	2	12109	3.76	456	3.11	377	833
295	Łukšų ž.ū.b.	Šakių r.	LJ	LT000005088123	2	12108	3.75	454	3.34	404	858
296	ŽŪB „Vaškai“	Pasvalio r.	H	DE001402509374	5	12104	3.73	451	3.17	384	835
297	UAB LŽI Dotnuvos e.ū.	Kėdainių r.	DJ	LT000003858812	5	12099	4.05	490	3.44	417	907
298	UAB LŽI Dotnuvos e.ū.	Kėdainių r.	LJ	LT000004641548	3	12098	3.28	397	3.23	391	788
299	Aristavos ž.ū.b.	Kėdainių r.	VJ	LT000004136853	3	12098	4.05	490	3.15	381	871
300	I.Daukantienė	Jonavos r.	LJ	LT000003916875	4	12094	5.02	607	3.22	389	996
301	UAB LŽI Dotnuvos e.ū.	Kėdainių r.	LJ	LT000004873323	2	12090	3.71	449	3.77	456	905
302	Kubilių ž.ū.b.	Šakių r.	LJ	LT000003172761	4	12086	4.22	510	3.11	376	886
303	Vazniškių ž.ū.b.	Kalvarijos sav.	LJ	LT000004067769	5	12086	2.89	349	2.81	340	689
304	Kubilių ž.ū.b.	Šakių r.	LJ	LT000005188052	2	12084	3.39	409	3.30	398	807
305	UAB LŽI Dotnuvos e.ū.	Kėdainių r.	LJ	LT000004873308	2	12076	2.43	294	3.42	413	707
306	Papilės ž.ū.b.	Akmenės r.	DJ	LT000004782741	3	12074	3.92	473	3.19	385	858
307	Griškabūdžio ž.ū.b.	Šakių r.	LJ	LT000004697582	2	12070	3.90	471	3.20	386	857
308	Plokščių ž.ū.b.	Šakių r.	LJ	LT000003883350	5	12068	3.77	455	2.96	357	812
309	UAB „Noragra“	Šakių r.	H	DE000352244774	2	12067	4.03	487	3.52	425	912
310	Plokščių ž.ū.b.	Šakių r.	LJ	LT000005086459	2	12056	3.88	468	3.26	393	861
311	UAB „Grūduva“	Šakių r.	LJ	LT000004147818	4	12056	3.81	460	3.11	375	835
312	Voniškių ž.ū.b.	Šakių r.	LJ	LT000005353506	1	12051	4.07	491	3.20	386	877
313	Kubilių ž.ū.b.	Šakių r.	OJ	NL000732493538	2	12049	2.96	356	3.46	416	772
314	Papilės ž.ū.b.	Akmenės r.	LJ	LT000003973251	4	12047	4.26	513	3.18	383	896
315	S. Stanaitis	Šakių r.	LJ	LT000005085117	2	12047	3.90	470	3.39	408	878
316	Łukšų ž.ū.b.	Šakių r.	LJ	LT000004142748	3	12044	5.08	612	3.24	390	1002
317	ŽŪB „Vaškai“	Pasvalio r.	H	LT000004395113	4	12040	4.35	524	2.75	331	855
318	UAB LŽI Dotnuvos e.ū.	Kėdainių r.	DJ	LT000004873313	3	12033	3.03	365	3.41	411	776
319	T. Raudonius	Šilalės r.	LJ	LT000004344238	3	12032	4.30	517	3.16	380	897
320	Griškabūdžio ž.ū.b.	Šakių r.	LJ	LT000004696329	3	12031	3.47	417	2.96	356	773
321	Griškabūdžio ž.ū.b.	Šakių r.	LJ	LT000004052768	4	12026	3.46	416	2.96	356	772
322	Š. Stanaitis	Šakių r.	LJ	LT000004632909	3	12022	3.82	459	3.31	398	857
323	ŽŪB „Atžalynas“	Alytaus r.	DJ	LT000005050180	2	12014	4.56	548	3.05	367	915
324	D. Kairaitienė	Kazlų Rūdos sav.	LJ	LT000004841128	2	12009	3.98	478	3.25	391	869
325	N.A. Narauskas	Lazdijų r.	H	DE000351169539	2	12009	4.57	549	3.13	376	925
326	Aristavos ž.ū.b.	Kėdainių r.	LJ	LT000004872798	2	11999	4.13	496	3.11	373	869
327	Kubilių ž.ū.b.	Šakių r.	LJ	LT000005188485	1	11993	3.46	415	3.34	401	816
328	Aristavos ž.ū.b.	Kėdainių r.	LJ	LT000003688092	3	11992	3.87	464	3.00	359	823
329	ŽŪB „Vaškai“	Pasvalio r.	LJ	LT000005076186	2	11979	3.68	441	3.44	412	853
330	Lygumų ž.ū.b.	Pakruojo r.	H	LT000004900634	2	11975	3.77	451	3.55	425	876
331	Papilės ž.ū.b.	Akmenės r.	LJ	LT000003973230	4	11972	4.32	518	3.35	402	920
332	Kubilių ž.ū.b.	Šakių r.	H	LT000004046227	3	11970	3.56	426	3.20	383	809
333	Kubilių ž.ū.b.	Šakių r.	LJ	LT000003172691	5	11966	3.70	442	3.22	385	827
334	J. Mikalauskienė	Plungės r.	LJ	LT000004376999	3	11958	4.90	586	3.27	391	977
335	Kubilių ž.ū.b.	Šakių r.	H	LT000004046290	1	11956	3.76	449	3.32	397	846
336	A. Stalevičius	Alytaus r.	LJ	LT000003651440	4	11955	5.16	617	3.57	427	1044
337	ŽŪB „Agrowill Jurbarkai“	Jurbarko r.	H	DE000116055457	2	11954	2.99	357	3.07	366	723
338	V. Lebeda	Akmenės r.	DJ	LT000004784328	2	11953	4.78	571	3.46	414	985
339	Plokščių ž.ū.b.	Šakių r.	LJ	LT000004880690	2	11948	2.91	348	3.10	371	719
340	UAB LŽI Dotnuvos e.ū.	Kėdainių r.	LJ	LT000004997996	2	11947	3.05	364	3.52	421	785
341	D. Gražys	Molėtų r.	LJ	LT000002802561	6	11944	3.59	429	3.27	390	819
342	UAB „Noragra“	Šakių r.	H	LT000004147047	2	11943	4.24	506	3.14	376	882
343	UAB „Šukioniai“	Pakruojo r.	LJ	LT000004566320	4	11940	4.79	573	3.42	409	982
344	Kubilių ž.ū.b.	Šakių r.	LJ	LT000003691059	4	11936	4.26	508	3.31	395	903
345	T. Raudonius	Šilalės r.	LJ	LT000005002465	2	11934	4.02	479	3.04	362	841
346	Kubilių ž.ū.b.	Šakių r.	H	LT000004046300	1	11928	4.23	504	3.43	409	913
347	Lygumų ž.ū.b.	Pakruojo r.	LJ	LT000004460105	3	11924	3.71	443	3.40	406	849
348	Padovinio ž.ū.b.	Marijampolės sav.	LJ	LT000003991087	4	11914	3.81	454	3.13	373	827
349	UAB „Šukioniai“	Pakruojo r.	LJ	LT000005136957	2	11912	3.75	446	3.23	384	830
350	A. Stalevičius	Alytaus r.	LJ	LT000003325184	6	11909	4.33	516	3.39	404	920
351	Papilės ž.ū.b.	Akmenės r.	LJ	LT000004782880	2	11905	3.54	421	3.40	405	826
352	UAB „Noragra“	Šakių r.	LJ	LT000003490513	4	11903	4.03	480	3.06	364	844
353	ŽŪB „Agrowill Kairėnai“	Radviliškio r.	LJ	LT000004304051	3	11898	3.69	440	3.22	384	824
354	A. Jonaitis	Skuodo r.	LJ	LT000004079902	4	11897	4.42	526	3.00	356	882
355	UAB LŽI Dotnuvos e.ū.	Kėdainių r.	DJ	LT000005114765	2	11890	4.18	497	3.68	438	935
356	Kubilių ž.ū.b.	Šakių r.	LJ	LT000005475830	1	11890	3.97	472	3.17	377	849
357	Kubilių ž.ū.b.	Šakių r.	LJ	LT000005024997	2	11886	3.79	450	3.54	421	871

Eil. Nr.	Laikytojas Owner	Savivaldybė Municipality	Veislė Breed	Karvės numeris Reg. no. of cow	Laktacija Lac.	Produktyvumas <i>Productivity</i>					
						pieno milk kg	pieno riebalų fat		pieno baltymų protein		pieno rieb. ir balt. suma F+P kg
							%	kg	%	kg	
358	Padovinio ž.ū.b.	Marijampolės sav.	LJ	LT000003518101	6	11884	4.51	536	3.20	381	917
359	S. Stanaitis	Šakių r.	LJ	LT000004144515	3	11884	4.04	480	3.30	392	872
360	R. Karazinas	Kretingos r.	H	LT000004814683	2	11882	4.51	536	3.38	402	938
361	Kubilių ž.ū.b.	Šakių r.	LJ	LT000004046691	3	11881	3.42	407	3.46	411	818
362	R. Karazinas	Kretingos r.	LJ	LT000004328790	3	11880	3.79	451	3.39	403	854
363	Voniškių ž.ū.b.	Šakių r.	LJ	LT000004800530	3	11877	3.91	464	3.11	369	833
364	Kubilių ž.ū.b.	Šakių r.	LJ	LT000004046746	3	11874	4.87	578	3.31	393	971
365	Kubilių ž.ū.b.	Šakių r.	LJ	LT000005188475	1	11873	3.98	473	3.02	359	832
366	Padovinio ž.ū.b.	Marijampolės sav.	LJ	LT000002423209	8	11868	3.61	429	2.82	335	764
367	Lygumų ž.ū.b.	Pakruojo r.	LJ	LT000004900227	2	11865	3.66	435	3.33	395	830
368	Aristavos ž.ū.b.	Kėdainių r.	LJ	LT000004827774	2	11855	3.84	455	3.05	361	816
369	Kubilių ž.ū.b.	Šakių r.	LJ	LT000004047008	3	11853	3.36	398	3.17	375	773
370	Papilės ž.ū.b.	Akmenės r.	LJ	LT000004782749	2	11850	3.81	451	2.94	349	800
371	A. Raudonius	Šilalės r.	LJ	LT000004341932	4	11847	4.77	565	3.25	385	950
372	N.A. Narauškas	Lazdijų r.	H	LT000005066832	2	11844	4.55	539	3.14	372	911
373	Kubilių ž.ū.b.	Šakių r.	H	DE001302381328	6	11843	3.51	416	3.15	373	789
374	ŽŪB „Atžalynas“	Alytaus r.	SJ	SE000443781212	1	11841	4.28	507	3.29	390	897
375	ŽŪB „Vaškai“	Pasvalio r.	LJ	LT000004279845	3	11841	3.30	390	3.25	385	775
376	V. Lebeda	Akmenės r.	DJ	LT000004784345	2	11839	4.15	492	3.48	412	904
377	Kubilių ž.ū.b.	Šakių r.	LJ	LT000005482810	1	11837	4.14	490	3.20	379	869
378	ŽŪB „Vaškai“	Pasvalio r.	H	LT000005335918	1	11834	3.60	426	2.89	342	768
379	Aristavos ž.ū.b.	Kėdainių r.	LJ	LT000003761525	5	11834	4.31	510	3.07	363	873
380	Kubilių ž.ū.b.	Šakių r.	LJ	LT000005475752	1	11834	3.83	454	3.38	400	854
381	Lygumų ž.ū.b.	Pakruojo r.	LJ	LT000005242419	1	11824	3.29	389	3.62	429	818
382	Papilės ž.ū.b.	Akmenės r.	DJ	LT000003973193	4	11822	3.85	455	3.30	390	845
383	Papilės ž.ū.b.	Akmenės r.	LJ	LT000003973327	3	11822	3.79	448	2.89	342	790
384	T. Raudonius	Šilalės r.	LJ	LT000004656537	2	11816	4.44	525	3.11	367	892
385	R. Židžiūnas	Lazdijų r.	LJ	LT000004268808	4	11816	4.11	485	3.47	410	895
386	ŽŪB „Baušai“	Šalčininkų r.	LJ	LT000004207929	3	11811	2.89	341	3.09	365	706
387	Lukšių ž.ū.b.	Šakių r.	LJ	LT000004801684	3	11809	4.00	472	3.11	367	839
388	Papilės ž.ū.b.	Akmenės r.	LJ	LT000004783467	1	11809	3.27	386	3.05	360	746
389	Papilės ž.ū.b.	Akmenės r.	LJ	LT000005083115	2	11808	4.26	503	3.34	394	897
390	Kubilių ž.ū.b.	Šakių r.	LJ	LT000005475779	1	11804	3.67	433	3.29	389	822
391	ŽŪB „Agrowill Želsvelė“	Marijampolės sav.	H	DK003101602014	3	11800	4.00	472	3.20	378	850
392	UAB „Noragra“	Šakių r.	H	DE000352448977	2	11793	4.22	498	3.20	377	875
393	Kubilių ž.ū.b.	Šakių r.	LJ	LT000004046831	3	11790	3.80	448	3.43	404	852
394	Kubilių ž.ū.b.	Šakių r.	OJ	NL000521894652	2	11787	3.84	453	3.11	366	819
395	A. Raudonius	Šilalės r.	LJ	LT000005002507	1	11785	3.32	391	3.01	355	746
396	Lygumų ž.ū.b.	Pakruojo r.	LJ	LT000004900257	2	11783	3.14	370	3.32	391	761
397	Lukšių ž.ū.b.	Šakių r.	LJ	LT000004142672	3	11782	5.37	633	3.64	429	1062
398	UAB „Noragra“	Šakių r.	H	DE000352676863	2	11781	3.02	356	3.31	390	746
399	Lytagos ž.ū.b.	Kauno r.	LJ	LT000004614314	3	11780	4.18	493	3.30	388	881
400	Kubilių ž.ū.b.	Šakių r.	LJ	LT000005025218	2	11779	3.45	406	3.32	391	797
401	Padovinio ž.ū.b.	Marijampolės sav.	LJ	LT000004171840	3	11774	3.57	420	3.23	380	800
402	Papilės ž.ū.b.	Akmenės r.	LJ	LT000003493875	4	11770	3.83	451	3.07	361	812
403	A. Stalevičius	Alytaus r.	LJ	LT000004116928	3	11767	4.76	561	3.16	372	933
404	Žibartonių ž.ū.b.	Panevėžio r.	LJ	LT000005112491	2	11767	3.84	452	3.54	417	869
405	Papilės ž.ū.b.	Akmenės r.	DJ	LT000004783141	2	11766	3.93	463	3.08	362	825
406	Kubilių ž.ū.b.	Šakių r.	LJ	LT000004682128	2	11763	3.07	362	3.08	362	724
407	ŽŪB „Atžalynas“	Alytaus r.	LJ	LT000005050171	2	11753	4.81	565	3.27	384	949
408	Kubilių ž.ū.b.	Šakių r.	OJ	NL000706721148	2	11749	3.23	379	3.70	435	814
409	Kubilių ž.ū.b.	Šakių r.	LJ	LT000005188432	1	11743	3.50	411	3.13	367	778
410	S. Stanaitis	Šakių r.	LJ	LT000005085109	2	11742	3.41	401	3.33	391	792
411	V. Pudžmys	Kretingos r.	LJ	LT000004482538	3	11742	3.29	386	2.89	339	725
412	Papilės ž.ū.b.	Akmenės r.	LJ	LT000004782544	2	11741	4.38	514	3.11	366	880
413	V. Lebeda	Akmenės r.	DJ	LT000004705631	2	11740	4.43	521	3.25	382	903
414	T. Gudaitienė	Kauno r.	LJ	LT000002328049	7	11738	4.17	489	2.99	351	840
415	E. Dobrovolskis	Kretingos r.	LJ	LT000004947607	2	11737	4.81	565	3.32	390	955
416	ŽŪB „Vaškai“	Pasvalio r.	LJ	LT000004953291	3	11736	3.81	447	2.99	351	798
417	Kubilių ž.ū.b.	Šakių r.	LJ	LT000004649800	3	11736	3.12	366	2.98	350	716
418	Kubilių ž.ū.b.	Šakių r.	H	LT000004046323	1	11735	4.49	527	3.23	380	907
419	Pauliukų ž.ū.b.	Jonavos r.	LJ	LT000004790627	3	11733	3.72	437	3.10	363	800
420	I. Ambrazevičienė	Jonavos r.	LJ	LT000004346597	2	11730	4.44	521	3.20	375	896
421	UAB „Noragra“	Šakių r.	H	DE000351932717	2	11726	3.44	403	3.10	363	766
422	ŽŪB „Atžalynas“	Alytaus r.	DJ	LT000005050113	2	11718	4.70	551	3.34	391	942
423	Kubilių ž.ū.b.	Šakių r.	LJ	LT000004046807	3	11716	3.90	457	3.29	385	842
424	Lytagos ž.ū.b.	Kauno r.	H	LT000005198067	2	11716	3.94	461	3.19	374	835
425	E. Dobrovolskis	Kretingos r.	LJ	LT000004660557	2	11709	4.50	527	3.48	407	934
426	ŽŪB „Vaškai“	Pasvalio r.	H	LT000005076173	2	11707	4.18	490	3.25	380	870
427	Griškabūdžio ž.ū.b.	Šakių r.	LJ	LT000004696036	3	11705	4.25	497	3.09	362	859
428	K. Dragūnas	Šilutės r.	LJ	LT000004303482	2	11704	4.07	477	3.24	379	856
429	V. Lebeda	Akmenės r.	VJ	DE000114820038	4	11702	4.37	511	3.37	394	905
430	Papilės ž.ū.b.	Akmenės r.	DJ	LT000004782504	2	11702	4.41	516	3.46	405	921
431	UAB „Noragra“	Šakių r.	LJ	LT000005083394	2	11701	4.54	531	3.40	398	929
432	Aristavos ž.ū.b.	Kėdainių r.	LJ	LT000004872875	2	11697	3.77	441	3.11	363	804

Eil. Nr.	Laikytojas Owner	Savivaldybė Municipality	Veislė Breed	Karvės numeris Reg. no. of cow	Laktacija Lac.	Produktyvumas Productivity					
						pieno milk kg	pieno riebalų fat		pieno baltymų protein		pieno rieb. ir balt. suma F+P kg
							%	kg	%	kg	
433	Kubilių ž.ū.b.	Šakių r.	LJ	LT000005025242	2	11695	3.57	417	3.29	385	802
434	ŽŪB „Vaškai“	Pasvalio r.	H	LT000005075897	2	11694	3.38	395	3.19	373	768
435	Atžalyno ž.ū.b.	Alytaus r.	ŠJ	SE000742720271	3	11693	4.64	542	3.06	358	900
436	Papilės ž.ū.b.	Akmenės r.	LJ	LT000004783138	2	11693	3.85	450	3.16	369	819
437	Sidabravo ž.ū.b.	Radviliškio r.	LJ	LT000004833820	2	11691	4.71	551	3.16	369	920
438	Plokščių ž.ū.b.	Šakių r.	LJ	LT000002898688	4	11691	4.12	481	3.32	388	869
439	Kubilių ž.ū.b.	Šakių r.	LJ	LT000004046601	3	11690	3.32	388	3.33	389	777
440	K.Gustaitis	Vilkaviškio r.	LJ	LT000003959069	3	11690	4.00	467	2.91	340	807
441	Kubilių ž.ū.b.	Šakių r.	H	LT000004046194	2	11688	3.83	448	3.28	383	831
442	Kubilių ž.ū.b.	Šakių r.	LJ	LT000004046998	3	11688	3.94	460	3.00	350	810
443	Voniškių ž.ū.b.	Šakių r.	LJ	LT000004800936	2	11686	4.73	552	2.93	343	895
444	UAB „Noragra“	Šakių r.	OJ	LT000004146674	4	11680	3.82	446	3.43	401	847
445	UAB LŽI Dotnuvos e.ū.	Kėdainių r.	LJ	LT000003763117	5	11676	3.06	357	3.37	394	751
446	UAB LŽI Dotnuvos e.ū.	Kėdainių r.	DJ	LT000004414238	3	11675	4.83	564	3.53	412	976
447	Kubilių ž.ū.b.	Šakių r.	OJ	NL000530392615	2	11671	3.38	394	3.08	359	753
448	Lygumų ž.ū.b.	Pakruojo r.	ŠJ	SE000031050762	2	11671	2.87	335	3.36	392	727
449	V. Lebeda	Akmenės r.	DJ	LT000004784350	2	11669	3.66	427	3.33	388	815
450	Plokščių ž.ū.b.	Šakių r.	LJ	LT000004880765	2	11668	4.05	473	3.33	389	862
451	ŽŪB „Vaškai“	Pasvalio r.	LJ	LT000005076157	2	11668	4.13	482	3.60	420	902
452	Kubilių ž.ū.b.	Šakių r.	LJ	LT000004682377	2	11667	3.97	463	3.50	409	872
453	Aristavos ž.ū.b.	Kėdainių r.	LJ	LT000004872292	3	11665	3.78	442	3.09	360	802
454	R. Židžiūnas	Lazdijų r.	LJ	LT000004268815	3	11664	3.60	420	3.19	372	792
455	I. Daukantienė	Jonavos r.	LJ	LT000004794515	2	11662	4.04	471	3.22	376	847
456	Papilės ž.ū.b.	Akmenės r.	LJ	LT000004783095	2	11662	5.00	583	3.34	390	973
457	Papilės ž.ū.b.	Akmenės r.	LJ	LT000004385662	3	11661	4.32	504	3.33	389	893
458	ŽŪB „Minija“	Rietavo sav.	LJ	LT000004710270	2	11661	4.40	513	3.04	354	867
459	Griškabūdžio ž.ū.b.	Šakių r.	LJ	LT000004052569	5	11661	4.12	481	2.86	334	815
460	Kubilių ž.ū.b.	Šakių r.	LJ	LT000005188482	1	11658	3.59	419	3.39	395	814
461	R. Bentnorius	Raseinių r.	LJ	LT000004381170	4	11658	3.46	403	2.98	348	751
462	Sidabravo ž.ū.b.	Radviliškio r.	LJ	LT000003530609	4	11654	3.13	364	3.14	365	729
463	Kubilių ž.ū.b.	Šakių r.	LJ	LT000005024899	2	11653	3.81	444	3.52	410	854
464	A. Stalėvičius	Alytaus r.	LJ	LT000004353100	2	11653	5.19	605	3.63	423	1028
465	A. Raudonius	Šilalės r.	LJ	LT000004656489	3	11651	4.47	521	3.28	383	904
466	Kubilių ž.ū.b.	Šakių r.	LJ	LT000005025082	2	11650	4.32	503	3.32	386	889
467	V. Lebeda	Akmenės r.	LJ	LT000004655759	3	11648	3.86	450	3.02	352	802
468	D. Kairaitienė	Kazlų Rūdos sav.	LJ	LT000004657462	2	11647	4.21	490	3.24	378	868
469	I. Ambrazevičienė	Jonavos r.	LJ	LT000004346654	2	11646	4.40	512	3.39	395	907
470	Griškabūdžio ž.ū.b.	Šakių r.	LJ	LT000004696693	2	11645	3.37	392	2.93	341	733
471	ŽŪB „Agrowill Vėriškės“	Radviliškio r.	LJ	LT000005161236	2	11644	4.17	486	2.83	330	816
472	UAB LŽI Dotnuvos e.ū.	Kėdainių r.	LJ	LT000003858846	4	11642	3.16	368	3.13	365	733
473	Lyttagros ž.ū.b.	Kauno r.	H	LT000004614281	3	11642	3.94	459	3.27	381	840
474	Kubilių ž.ū.b.	Šakių r.	LJ	LT000004682263	3	11641	3.54	412	3.06	356	768
475	ŽŪB „Agrowill Želsvelė“	Marijampolės sav.	LJ	LT000004069859	4	11641	4.38	510	3.25	378	888
476	M. Rudminienė	Tauragės r.	LJ	LT000003411086	4	11638	3.71	432	2.86	333	765
477	Vazniškių ž.ū.b.	Kalvarijos sav.	LJ	LT000004843354	2	11636	3.36	391	3.08	359	750
478	R. Vasienė	Telšių r.	LJ	LT000004909146	2	11629	4.93	574	3.22	374	948
479	J. Martišius	Plungės r.	LJ	LT000003678673	5	11624	3.75	436	3.02	351	787
480	ŽŪB „Vaškai“	Pasvalio r.	H	LT000004765810	2	11622	4.21	489	3.29	383	872
481	Kubilių ž.ū.b.	Šakių r.	H	LT000004046302	1	11619	3.47	404	3.16	368	772
482	V. Norkus	Šiaulių r.	LJ	LT000004097246	3	11613	3.91	455	3.03	352	807
483	Kubilių ž.ū.b.	Šakių r.	H	LT000004046255	2	11612	3.66	426	3.23	376	802
484	Lukšių ž.ū.b.	Šakių r.	LJ	LT000003892381	4	11609	4.07	473	3.28	380	853
485	E. Kaminskas	Kelmės r.	LJ	LT000003537205	6	11604	3.86	448	3.21	373	821
486	ŽŪK „Lump. Rambynas“	Pagėgių sav.	LJ	LT000005103319	2	11603	3.59	417	3.25	377	794
487	Lygumų ž.ū.b.	Pakruojo r.	LJ	LT000004459995	3	11601	3.87	448	3.50	407	855
488	N.A. Narauskas	Lazdijų r.	ŠJ	LT000004408143	3	11600	4.46	517	3.02	350	867
489	R. Masedunskas	Šilalės r.	LJ	LT000004105041	5	11597	3.51	408	2.90	336	744
490	D. Kairaitienė	Kazlų Rūdos sav.	LJ	LT000003989963	4	11596	5.07	588	3.39	393	981
491	ŽŪB „Agrowill Jurbarkai“	Jurbarko r.	ŠJ	SE000117264210	4	11596	3.94	457	3.14	365	822
492	Kubilių ž.ū.b.	Šakių r.	OJ	LT000004046327	1	11595	4.44	515	3.43	398	913
493	V. Lebeda	Akmenės r.	DJ	LT000004784320	2	11594	3.72	432	3.44	399	831
494	Kubilių ž.ū.b.	Šakių r.	LJ	LT000004047438	4	11590	3.40	394	3.47	402	796
495	Voniškių ž.ū.b.	Šakių r.	LJ	LT000004049034	3	11590	4.63	536	3.30	383	919
496	Padovinio ž.ū.b.	Marijampolės sav.	LJ	LT000004732480	2	11588	3.61	418	3.05	353	771
497	Papilės ž.ū.b.	Akmenės r.	LJ	LT000004782957	2	11585	3.48	403	3.26	377	780

Eil. Nr.	Laikytojas <i>Owner</i>	Savivaldybė <i>Municipality</i>	Veislė <i>Breed</i>	Karvės numeris <i>Reg. no. of cow</i>	Laktacija <i>Lac.</i>	Produktyvumas <i>Productivity</i>					
						pieno milk kg	pieno riebalų <i>fat</i>		pieno baltymų <i>protein</i>		pieno rieb. ir balt. suma <i>F+P</i> kg
							%	kg	%	kg	
498	Lukšių ž.ū.b.	Šakių r.	LJ	LT000005189299	1	11581	3.65	423	3.30	382	805
499	R. Majeras	Kauno r.	LJ	LT000004293253	3	11572	4.45	516	3.32	384	900
500	N. Narauškas	Lazdijų r.	H	DE000116158867	4	11563	4.53	524	3.01	348	872
501	Plokščių ž.ū.b.	Šakių r.	LJ	LT000002898629	4	11561	3.85	445	3.09	357	802
502	ŽŪB „Vaškai“	Pasvalio r.	LJ	LT000004675554	4	11559	3.44	398	3.31	383	781
503	Papilės ž.ū.b.	Akmenės r.	DJ	LT000004783375	2	11556	4.74	548	3.21	371	919
504	Kubilių ž.ū.b.	Šakių r.	LJ	LT000004682283	2	11554	3.15	364	3.01	348	712
505	R. Vasienė	Telšių r.	LJ	LT000004909136	3	11552	5.80	670	3.22	372	1042
506	P. Aukštikalnis	Biržų r.	LJ	LT000005295227	2	11551	4.56	527	3.32	384	911

Veislių sutrumpinimų paaiškinimas:

H - Holšteinai Holstein

DJ - Danijos juodmargiai Danish B&W

LJ - Lietuvos juodmargiai Lithuanian B&W

VJ - Vokietijos juodmargiai German B&W

ŠJ - Švedijos juodmargiai Swedish B&W

OJ - Olandijos juodmargiai Dutch B&W

GJ - Senojo genotipo Lietuvos juodmargiai Lithuanian B&W



Produktyviausios žaliųjų ir žalmargių veislių karvės

(pagal pieno kiekį per paskutinę laktaciją)

Productivity of Red and R&W cows

(according to quantity of milk during the last lactation)

Eil. Nr.	Laikytojas <i>Owner</i>	Savivaldybė <i>Municipality</i>	Veislė <i>Breed</i>	Karvės numeris <i>Reg. no. of cow</i>	Laktacija <i>Lac.</i>	Produktyvumas <i>Productivity</i>					
						pieno milk kg	pieno riebalų <i>fat</i>		pieno baltymų <i>protein</i>		pieno rieb. ir balt. suma <i>F+P</i> kg
							%	kg	%	kg	
1	ŽŪB „Vaškai“	Pasvalio r.	LŽ	LT000005076044	2	15166	3.78	574	3.27	496	1070
2	ŽŪB „Vaškai“	Pasvalio r.	ŠŽ	LT000004675551	3	15116	3.93	595	2.91	440	1035
3	ŽŪB „Vaškai“	Pasvalio r.	LŽ	LT000004764391	3	14632	4.16	609	3.41	499	1108
4	ŽŪB „Vaškai“	Pasvalio r.	LŽ	LT000004765545	3	14566	3.85	560	3.11	453	1013
5	ŽŪB „Vaškai“	Pasvalio r.	AI	FI000008263099	5	14425	3.58	516	2.80	404	920
6	ŽŪB „Vaškai“	Pasvalio r.	AI	FI000008663881	5	14322	3.59	514	3.27	468	982
7	P. Aukštikalnis	Biržų r.	LŽ	LT000005297266	2	14228	3.52	501	3.23	460	961
8	ŽŪB „Vaškai“	Pasvalio r.	LŽ	LT000004765681	3	14161	3.27	463	3.21	455	918
9	UAB „Šukioniai“	Pakruojo r.	LŽ	LT000004753218	3	14007	3.44	481	3.18	446	927
10	ŽŪB „Vaškai“	Pasvalio r.	LŽ	LT000005166124	2	13802	3.57	493	3.26	450	943
11	ŽŪB „Vaškai“	Pasvalio r.	LŽ	LT000004765691	3	13770	4.32	594	3.00	412	1006
12	ŽŪB „Vaškai“	Pasvalio r.	LŽ	LT000004458214	3	13714	3.68	505	3.11	427	932
13	ŽŪB „Vaškai“	Pasvalio r.	LŽ	LT000004314458	5	13665	4.23	578	3.25	445	1023
14	ŽŪB „Vaškai“	Pasvalio r.	LŽ	LT000004983136	2	13632	4.60	628	3.30	450	1078
15	ŽŪB „Vaškai“	Pasvalio r.	LŽ	LT000003434381	5	13610	5.02	683	3.45	470	1153
16	ŽŪB „Vaškai“	Pasvalio r.	LŽ	LT000004458001	3	13601	4.69	638	3.29	447	1085
17	ŽŪB „Draugystė“	Pasvalio r.	LŽ	LT000004778491	2	13586	3.64	494	3.22	437	931
18	ŽŪB „Vaškai“	Pasvalio r.	LŽ	LT000004765650	3	13497	3.62	489	3.31	446	935
19	ŽŪB „Vaškai“	Pasvalio r.	LŽ	LT000004764414	2	13440	3.89	523	3.29	442	965
20	ŽŪB „Vaškai“	Pasvalio r.	LŽ	LT000005335533	2	13423	4.00	537	3.32	446	983
21	ŽŪB „Vaškai“	Pasvalio r.	LŽ	LT000005075802	3	13296	3.09	410	3.14	417	827
22	ŽŪB „Vaškai“	Pasvalio r.	LŽ	LT000004982777	3	13274	4.06	539	3.32	441	980
23	ŽŪB „Draugystė“	Pasvalio r.	LŽ	LT00000478256	2	13235	4.75	628	3.36	444	1072
24	ŽŪB „Vaškai“	Pasvalio r.	LŽ	LT000003880645	4	13191	3.97	524	3.42	451	975
25	ŽŪB „Vaškai“	Pasvalio r.	LŽ	LT000004765670	3	13060	4.19	547	3.13	408	955
26	ŽŪB „Vaškai“	Pasvalio r.	LŽ	LT000005076175	2	13053	3.96	517	3.24	423	940
27	ŽŪB „Vaškai“	Pasvalio r.	LŽ	LT000004457914	4	13035	3.96	516	3.52	458	974
28	ŽŪB „Vaškai“	Pasvalio r.	LŽ	LT000005166129	2	13016	3.74	487	3.53	460	947
29	ŽŪB „Vaškai“	Pasvalio r.	AI	LT000004765697	3	12985	4.32	561	3.52	457	1018
30	ŽŪB „Draugystė“	Pasvalio r.	LŽ	LT000003204036	5	12977	3.61	469	3.08	400	869
31	ŽŪB „Vaškai“	Pasvalio r.	LŽ	LT000004982832	2	12926	4.02	520	3.46	447	967
32	ŽŪB „Vaškai“	Pasvalio r.	LŽ	LT000004458228	3	12908	3.96	511	3.11	402	913
33	ŽŪB „Vaškai“	Pasvalio r.	LŽ	LT000005075984	2	12836	4.74	608	3.48	446	1054
34	ŽŪB „Draugystė“	Pasvalio r.	LŽ	LT000004778421	2	12834	4.84	621	3.34	429	1050
35	ŽŪB „Draugystė“	Pasvalio r.	LŽ	LT000005165266	2	12816	4.04	518	3.42	439	957
36	ŽŪB „Vaškai“	Pasvalio r.	LŽ	LT000005076161	2	12796	4.82	616	3.24	415	1031
37	Sidabravo ž.ū.b.	Radviliškio r.	ŽH	LT000004324567	4	12779	3.87	494	2.99	382	876
38	Kubilių ž.ū.b.	Šakių r.	ŽH	NL000521894544	2	12775	4.03	515	3.41	435	950
39	ŽŪB „Vaškai“	Pasvalio r.	LŽ	LT000003661019	5	12765	4.23	541	3.26	416	957
40	ŽŪB „Tetirvinai“	Pasvalio r.	LŽ	LT000004889571	2	12745	3.53	450	2.96	378	828
41	ŽŪB „Vaškai“	Pasvalio r.	LŽ	LT000004765780	3	12713	4.46	567	3.37	429	996
42	Sidabravo ž.ū.b.	Radviliškio r.	ŽH	LT000005340698	1	12679	3.69	469	3.19	405	874
43	UAB „Šukioniai“	Pakruojo r.	LŽ	LT000005136905	2	12678	3.78	479	3.41	433	912
44	P. Aukštikalnis	Biržų r.	LŽ	LT000004333226	3	12650	4.63	586	2.96	375	961
45	ŽŪB „Draugystė“	Pasvalio r.	LŽ	LT000004455812	3	12635	4.25	537	3.14	397	934
46	Žeimelio ž.ū.b.	Pakruojo r.	AI	LT000004968284	2	12624	3.31	418	3.01	380	798
47	ŽŪB „Vaškai“	Pasvalio r.	AI	LT000005335624	2	12608	4.01	506	3.27	412	918
48	ŽŪB „Vaškai“	Pasvalio r.	LŽ	LT000004765738	3	12601	4.57	575	3.41	430	1005
49	ŽŪB „Vaškai“	Pasvalio r.	LŽ	LT000005166029	2	12580	3.95	496	3.60	415	911
50	ŽŪB „Vaškai“	Pasvalio r.	LŽ	LT000004765656	3	12560	3.76	473	3.53	444	917
51	ŽŪB „Vaškai“	Pasvalio r.	LŽ	LT000004395001	4	12559	5.20	653	3.42	430	1083
52	Žeimelio ž.ū.b.	Pakruojo r.	LŽ	LT000004968367	2	12539	3.76	471	3.33	417	888
53	ŽŪB „Vaškai“	Pasvalio r.	LŽ	LT000004314354	4	12509	3.88	485	3.24	405	890
54	ŽŪB „Vaškai“	Pasvalio r.	LŽ	LT000005076233	2	12450	3.47	432	3.31	412	844
55	ŽŪB „Vaškai“	Pasvalio r.	LŽ	LT000005076253	2	12443	4.21	524	3.46	431	955
56	ŽŪB „Draugystė“	Radviliškio r.	LŽ	LT000003446051	5	12430	4.02	500	2.89	359	859
57	ŽŪB „Draugystė“	Pasvalio r.	ŠŽ	LT000004778428	2	12428	3.07	382	3.14	390	772
58	ŽŪB „Draugystė“	Pasvalio r.	AN	LT000004778156	2	12417	4.07	505	3.31	412	917
59	ŽŪB „Vaškai“	Pasvalio r.	LŽ	LT000005075873	2	12407	4.97	616	2.94	365	981
60	ŽŪB „Vaškai“	Pasvalio r.	AI	LT000004983169	2	12399	4.31	535	3.34	414	949
61	ŽŪB „Vaškai“	Pasvalio r.	LŽ	LT000005076054	2	12397	4.19	520	3.55	440	960
62	ŽŪB „Vaškai“	Pasvalio r.	LŽ	LT000004457786	3	12394	4.52	560	3.26	404	964
63	V. Norkus	Šiaulių r.	AI	LT000004537893	2	12321	4.08	503	3.04	375	878

Eil. Nr.	Laikytojas Owner	Savivaldybė Municipality	Veislė Breed	Karvės numeris Reg. no. of cow	Laktacija Lac.	Produktyvumas <i>Productivity</i>					
						pieno milk kg	pieno riebalų fat		pieno baltymų protein		pieno rieb. ir balt. suma F+P kg
							%	kg	%	kg	
64	ŽŪB „Vaškai“	Pasvalio r.	LŽ	LT000004173679	4	12307	4.35	536	3.43	422	958
65	ŽŪB „Vaškai“	Pasvalio r.	LŽ	LT000005335547	2	12283	4.23	520	3.37	414	934
66	ŽŪB „Draugystė“	Pasvalio r.	LŽ	LT000004778377	2	12271	4.65	571	3.33	409	980
67	Sidabravo ž.ū.b.	Radviliškio r.	ŽH	LT000004833636	3	12266	5.50	674	3.77	463	1137
68	ŽŪB „Atžalynas“	Alytaus r.	DŽ	LT000004620807	3	12196	4.46	544	3.43	419	963
69	D. Gražys	Molėtų r.	LŽ	LT000004883687	2	12196	3.72	454	3.34	408	862
70	ŽŪB „Vaškai“	Pasvalio r.	AI	FI000008445393	5	12175	4.05	493	3.51	428	921
71	Žibartonių ž.ū.b.	Panevėžio r.	LŽ	LT000003905994	5	12123	4.20	509	3.22	391	900
72	Žeimelio ž.ū.b.	Pakruojo r.	AI	LT000004819985	2	12120	3.42	415	3.05	369	784
73	ŽŪB „Draugystė“	Pasvalio r.	LŽ	LT000004456171	3	12103	3.49	422	3.31	400	822
74	ŽŪB „Vaškai“	Pasvalio r.	AI	LT000005075979	2	12092	3.97	480	3.27	396	876
75	ŽŪK „Baltas lašas“	Pasvalio r.	LŽ	LT000004638432	3	12080	4.71	569	3.14	379	948
76	ŽŪB „Vaškai“	Pasvalio r.	LŽ	LT000004173772	5	12077	3.74	452	3.41	411	863
77	ŽŪB „Vaškai“	Pasvalio r.	LŽ	LT000005166110	2	12075	4.34	524	3.18	383	907
78	P. Aukštikalnis	Biržų r.	LŽ	LT000005037304	2	12061	5.30	639	3.53	425	1064
79	ŽŪB „Draugystė“	Pasvalio r.	LŽ	LT000005165190	2	12045	3.44	414	3.14	379	793
80	ŽŪB „Vaškai“	Pasvalio r.	LŽ	LT000004765888	3	12036	4.01	483	3.22	388	871
81	ŽŪB „Vaškai“	Pasvalio r.	LŽ	LT000005075817	2	12020	3.89	468	3.35	403	871
82	Bernatonių ž.ū.b.	Panevėžio r.	ŽH	LT000004424944	4	11997	4.65	557	3.16	380	937
83	ŽŪB „Vaškai“	Pasvalio r.	LŽ	LT000004314435	4	11992	3.34	401	3.45	414	815
84	ŽŪB „Vaškai“	Pasvalio r.	LŽ	LT000004458042	3	11983	4.43	531	3.21	385	916
85	ŽŪB „Kepaliai“	Joniškio r.	LŽ	LT000004185821	3	11969	3.65	437	3.26	391	828
86	ŽŪB „Vaškai“	Pasvalio r.	LŽ	LT000004765932	2	11952	3.28	392	3.36	402	794
87	P. Aukštikalnis	Biržų r.	LŽ	LT000005037272	2	11946	4.86	581	3.39	405	986
88	UAB „Upytės eksp.ūkis“	Panevėžio r.	ŠŽ	LT000004193340	3	11933	4.20	501	3.62	432	933
89	ŽŪB „Draugystė“	Pasvalio r.	AN	LT000004456002	3	11904	5.02	598	3.50	417	1015
90	ŽŪB „Vaškai“	Pasvalio r.	AI	LT000005335558	2	11902	3.92	466	3.42	407	873
91	ŽŪB „Draugystė“	Pasvalio r.	AN	LT000005165141	2	11892	4.21	501	3.51	417	918
92	Kubilių ž.ū.b.	Šakių r.	ŽH	NL000494996256	2	11890	4.78	568	3.72	442	1010
93	ŽŪB „Tetirvinai“	Pasvalio r.	LŽ	LT000004889411	2	11885	3.87	461	3.15	374	835
94	ŽŪB „Draugystė“	Pasvalio r.	LŽ	LT000004778220	2	11869	4.33	514	3.30	392	906
95	ŽŪB „Vaškai“	Pasvalio r.	AI	LT000005076193	2	11864	4.54	539	3.32	393	932
96	ŽŪB „Draugystė“	Pasvalio r.	ŠŽ	LT000004455873	4	11843	4.16	492	3.44	407	899
97	ŽŪB „Vaškai“	Pasvalio r.	LŽ	LT000003722724	5	11842	4.40	521	3.42	405	926
98	ŽŪB „Vaškai“	Pasvalio r.	LŽ	LT000004394987	3	11840	3.49	413	3.09	366	779
99	ŽŪB „Draugystė“	Pasvalio r.	AN	LT000003722467	5	11829	3.94	467	3.16	374	841
100	ŽŪB „Vaškai“	Pasvalio r.	AI	LT000005166172	2	11801	3.95	466	3.34	395	861
101	ŽŪB „Agrowill Smilgiai“	Panevėžio r.	DŽ	DK004411103306	6	11798	3.95	466	2.85	336	802
102	ŽŪB „Draugystė“	Pasvalio r.	LŽ	LT000004778138	2	11785	4.51	532	3.40	401	933
103	Lygumų ž.ū.b.	Pakruojo r.	AI	LT000004460085	1	11774	3.75	441	3.14	370	811
104	ŽŪB „Vaškai“	Pasvalio r.	LŽ	LT000005076043	2	11771	4.14	487	3.49	410	897
105	P. Aukštikalnis	Biržų r.	LŽ	LT000005295225	1	11763	4.83	568	3.29	387	955
106	ŽŪB „Draugystė“	Pasvalio r.	LŽ	LT000004778244	3	11735	4.84	568	3.43	402	970
107	ŽŪB „Vaškai“	Pasvalio r.	LŽ	LT000005166100	2	11734	4.60	540	3.42	401	941
108	ŽŪB „Kepaliai“	Joniškio r.	LŽ	LT000004185562	4	11727	4.15	487	3.19	374	861
109	ŽŪB „Vaškai“	Pasvalio r.	LŽ	LT000004765505	3	11724	3.41	400	3.22	377	777
110	ŽŪB „Vaškai“	Pasvalio r.	LŽ	LT000004458138	3	11665	3.54	413	3.51	409	822
111	ŽŪB „Vaškai“	Pasvalio r.	LŽ	LT000003882479	5	11657	4.35	507	3.52	411	918
112	ŽŪB „Vaškai“	Pasvalio r.	LŽ	LT000005076211	2	11656	4.36	508	3.50	408	916
113	ŽŪB „Vaškai“	Pasvalio r.	LŽ	LT000004765963	2	11650	5.25	611	3.74	436	1047
114	G. Plevokienė	Kupiškio r.	LŽ	LT000004167474	4	11639	3.72	433	3.18	370	803
115	ŽŪB „Draugystė“	Pasvalio r.	LŽ	LT000004836052	3	11624	4.75	553	3.33	387	940
116	ŽŪB „Vaškai“	Pasvalio r.	LŽ	LT000005076269	2	11614	3.91	454	3.38	393	847
117	ŽŪB „Vaškai“	Pasvalio r.	AI	LT000004764424	2	11612	3.89	452	3.45	400	852
118	Sidabravo ž.ū.b.	Radviliškio r.	LŽ	LT000005340524	2	11611	3.92	455	3.65	424	879
119	ŽŪB „Atžalynas“	Alytaus r.	DŽ	LT000004836052	2	11598	5.02	582	3.31	384	966
120	Lygumų ž.ū.b.	Pakruojo r.	ŠŽ	LT000004602708	3	11549	3.80	439	3.38	390	829
121	ŽŪB „Draugas“	Radviliškio r.	LŽ	LT000004978977	2	11545	3.67	423	3.09	357	780
122	ŽŪB „Vaškai“	Pasvalio r.	LŽ	LT000005335546	2	11541	4.12	475	3.09	357	832
123	ŽŪB „Tetirvinai“	Pasvalio r.	LŽ	LT000005253168	2	11533	3.64	420	3.15	363	783
124	Lygumų ž.ū.b.	Pakruojo r.	LŽ	LT000004419795	4	11525	3.65	420	3.38	390	810
125	ŽŪB „Vaškai“	Pasvalio r.	LŽ	LT000003724194	5	11516	4.76	548	3.73	430	978
126	UAB „Šukioniai“	Pakruojo r.	LŽ	LT000004753379	2	11500	3.90	449	3.14	361	810

Eil. Nr.	Laikytojas Owner	Savivaldybė Municipality	Veislė Breed	Karvės numeris Reg. no. of cow	Laktacija Lac.	Produktyvumas <i>Productivity</i>					
						pieno milk kg	pieno riebalų fat		pieno baltymų protein		pieno rieb. ir balt. suma F+P kg
							%	kg	%	kg	
127	ŽŪB „Tetirvinai“	Pasvalio r.	LŽ	LT000004889491	2	11497	4.16	479	3.14	361	840
128	ŽŪB „Draugas“	Radviliškio r.	LŽ	LT000004684590	3	11497	3.93	452	3.43	395	847
129	ŽŪB „Draugystė“	Pasvalio r.	LŽ	LT000004456038	2	11485	3.54	407	3.27	375	782
130	ŽŪB „Vaškai“	Pasvalio r.	LŽ	LT000004765623	3	11485	3.79	435	3.33	382	817
131	ŽŪB „Draugystė“	Pasvalio r.	ŠŽ	LT000004778158	3	11482	3.62	416	3.33	383	799
132	ŽŪB „Draugystė“	Pasvalio r.	LŽ	LT000005165331	1	11458	3.96	454	3.38	388	842
133	Žeimelio ž.ū.b.	Pakruojo r.	LŽ	LT000004968339	2	11451	3.59	411	3.44	394	805
134	ŽŪB „Draugystė“	Pasvalio r.	LŽ	LT000005165105	2	11446	3.90	446	3.51	401	847
135	ŽŪB „Draugystė“	Pasvalio r.	AN	LT000005165213	2	11442	4.23	484	3.30	378	862
136	ŽŪB „Vaškai“	Pasvalio r.	LŽ	LT000005335868	1	11424	4.66	532	3.69	421	953
137	ŽŪB „Atžalynas“	Alytaus r.	DŽ	LT000004404082	3	11416	4.09	466	3.34	381	847
138	ŽŪB „Draugystė“	Pasvalio r.	LŽ	LT000004778111	2	11410	4.66	532	3.32	379	911
139	Lyttagros ž.ū.b.	Kauno r.	LŽ	LT000004093802	3	11409	3.57	408	3.21	367	775
140	ŽŪK „Baltas lašas“	Pasvalio r.	LŽ	LT000005164798	2	11408	5.37	613	3.13	357	970
141	ŽŪB „Vaškai“	Pasvalio r.	LŽ	LT000005076085	2	11407	3.36	383	3.24	369	752
142	P.Aukštikalnis	Biržų r.	LŽ	LT000004333244	3	11406	4.58	523	3.53	403	926
143	ŽŪK „Baltas lašas“	Pasvalio r.	LŽ	LT000004888857	2	11404	5.34	609	3.27	373	982
144	ŽŪB „Draugystė“	Pasvalio r.	LŽ	LT000004778400	2	11400	4.94	563	3.51	400	963
145	ŽŪB „Vaškai“	Pasvalio r.	LŽ	LT000005166098	2	11393	4.12	469	3.53	402	871
146	UAB „Šukioniai“	Pakruojo r.	LŽ	LT000004753216	2	11385	4.28	488	3.45	393	881
147	ŽŪK „Baltas lašas“	Pasvalio r.	LŽ	LT000003722188	6	11385	6.20	706	3.07	350	1056
148	ŽŪB „Vaškai“	Pasvalio r.	LŽ	LT000004765761	3	11381	3.90	444	3.33	379	823
149	R. Luneckas	Ignalinos r.	AI	FI000008981646	2	11370	3.82	434	2.93	334	768
150	UAB „Uptytės eksp.ūkis“	Panevėžio r.	ŠŽ	LT000004852706	3	11369	3.79	431	3.14	357	788
151	ŽŪB „Draugystė“	Pasvalio r.	ŠŽ	LT000003722512	4	11366	4.27	486	3.18	361	847
152	UAB „Šukioniai“	Pakruojo r.	LŽ	LT000004753245	3	11353	3.90	443	3.57	405	848
153	ŽŪB „Draugystė“	Pasvalio r.	LŽ	LT000004778261	2	11353	3.96	450	3.33	378	828
154	ŽŪB „Vaškai“	Pasvalio r.	LŽ	LT000003882427	5	11348	4.50	511	3.40	385	896
155	ŽŪB „Atžalynas“	Alytaus r.	DŽ	LT000004836066	2	11338	5.47	621	3.38	384	1005
156	ŽŪB „Draugystė“	Pasvalio r.	LŽ	LT000005165246	2	11319	3.91	443	3.38	382	825
157	Kubilių ž.ū.b.	Šakių r.	LŽ	LT000005342014	1	11317	3.69	418	3.36	380	798
158	Aristavos ž.ū.b.	Kėdainių r.	LŽ	LT000004872399	2	11309	3.72	421	3.02	341	762
159	Aukštadvario ž.ū.b.	Panevėžio r.	LŽ	LT000004962402	2	11308	3.60	407	3.24	366	773
160	ŽŪB „Draugystė“	Pasvalio r.	LŽ	LT000004778493	2	11304	4.20	475	3.17	359	834
161	ŽŪB „Vaškai“	Pasvalio r.	LŽ	LT000004457867	3	11297	3.96	447	3.31	374	821
162	Lygumų ž.ū.b.	Pakruojo r.	ŠŽ	SE000122550422	2	11294	3.44	388	3.43	387	775
163	ŽŪB „Draugystė“	Pasvalio r.	LŽ	LT000004778364	2	11289	5.01	566	3.61	407	973
164	ŽŪB „Vaškai“	Pasvalio r.	LŽ	LT000004765631	3	11286	4.20	474	3.38	382	856
165	ŽŪB „Vaškai“	Pasvalio r.	LŽ	LT000005639627	1	11281	3.86	436	3.02	341	777
166	UAB „Šukioniai“	Pakruojo r.	LŽ	LT000005136967	1	11279	3.88	438	3.46	391	829
167	ŽŪB „Draugystė“	Pasvalio r.	ŠŽ	LT000005165351	1	11273	4.33	488	3.48	392	880
168	ŽŪB „Agrowill Smilgiai“	Panevėžio r.	LŽ	LT000003888528	4	11260	4.00	451	3.03	342	793
169	ŽŪK „Baltas lašas“	Pasvalio r.	LŽ	LT000004638185	3	11258	4.62	520	3.32	374	894
170	ŽŪB „Kepaliai“	Joniškio r.	LŽ	LT000003473649	4	11254	3.88	437	3.38	380	817
171	ŽŪB „Kepaliai“	Joniškio r.	LŽ	LT000004691320	2	11243	3.94	443	3.25	366	809
172	ŽŪB „Vaškai“	Pasvalio r.	LŽ	LT000005075863	2	11231	4.14	465	3.42	384	849
173	ŽŪB „Agrowill Nausodė“	Anykščių r.	ŽH	DE000116067247	2	11225	4.28	481	3.20	359	840
174	ŽŪB „Vaškai“	Pasvalio r.	LŽ	LT000005521584	1	11215	4.48	502	3.40	381	883
175	ŽŪB „Tetirvinai“	Pasvalio r.	LŽ	LT000005253442	1	11207	3.94	442	3.13	351	793
176	UAB „Šukioniai“	Pakruojo r.	LŽ	LT000004753187	3	11197	4.23	474	3.68	412	886
177	ŽŪB „Draugas“	Radviliškio r.	LŽ	LT000004684702	3	11196	3.65	408	3.30	370	778
178	ŽŪB „Draugystė“	Pasvalio r.	LŽ	LT000005165375	1	11186	3.59	402	3.22	361	763
179	ŽŪB „Draugas“	Radviliškio r.	ŽH	LT000004831156	3	11177	4.11	460	3.01	337	797
180	R. Vitkauskas	Panevėžio r.	DŽ	LT000004961821	2	11174	3.82	427	3.17	354	781
181	P. Aukštikalnis	Biržų r.	LŽ	LT000003307588	7	11158	3.71	414	3.29	367	781
182	ŽŪB „Tetirvinai“	Pasvalio r.	ŽH	LT000004889353	2	11147	4.73	528	3.06	342	870
183	ŽŪB „Vaškai“	Pasvalio r.	LŽ	LT000005335977	1	11145	4.17	465	3.12	348	813
184	ŽŪB „Vaškai“	Pasvalio r.	LŽ	LT000005335901	1	11145	5.21	581	3.52	392	973
185	ŽŪB „Kepaliai“	Joniškio r.	LŽ	LT000004691009	3	11134	4.36	486	3.59	399	885
186	Lygumų ž.ū.b.	Pakruojo r.	LŽ	LT000005242302	1	11131	3.98	444	3.66	407	851
187	ŽŪB „Vaškai“	Pasvalio r.	LŽ	LT000003882464	4	11129	5.00	556	3.44	383	939
188	ŽŪB „Draugystė“	Pasvalio r.	LŽ	LT000005165118	1	11119	3.36	374	3.46	384	758
189	ŽŪB „Draugystė“	Pasvalio r.	LŽ	LT000004778315	2	11114	4.51	501	3.65	405	906

Eil. Nr.	Laikytojas Owner	Savivaldybė Municipality	Veislė Breed	Karvės numeris Reg. no. of cow	Laktacija Lac.	Produktyvumas Productivity					
						pieno milk kg	pieno riebalų fat		pieno baltymų protein		pieno rieb. ir balt. suma F+P kg
							%	kg	%	kg	
190	ŽŪB „Draugystė“	Pasvalio r.	LŽ	LT000005165137	1	11104	4.26	474	3.66	407	881
191	UAB „Upytės eksp.ūkis“	Panevėžio r.	LŽ	LT000004852674	3	11104	4.40	489	3.29	366	855
192	ŽŪB „Draugas“	Radviliškio r.	LŽ	LT000004684793	3	11099	4.00	444	3.21	357	801
193	ŽŪB „Draugystė“	Pasvalio r.	LŽ	LT000004456141	3	11093	5.33	592	3.53	391	983
194	ŽŪB „Vaškai“	Pasvalio r.	LŽ	LT000005075847	2	11092	4.10	454	3.42	379	833
195	P. Aukštikalnis	Biržų r.	LŽ	LT000004624899	4	11089	4.84	536	3.61	400	936
196	Lygumų ž.ū.b.	Pakruojo r.	LŽ	LT000004900106	2	11077	4.35	482	3.65	404	886
197	D. Bartkevičienė	Kelmės r.	ŽH	LT000004725192	3	11058	4.86	537	3.07	340	877
198	ŽŪB „Vaškai“	Pasvalio r.	LŽ	LT000004764405	3	11054	4.30	476	3.78	418	894
199	UAB „Upytės eksp.ūkis“	Panevėžio r.	LŽ	LT000004193460	3	11050	4.66	515	3.33	369	884
200	P. Aukštikalnis	Biržų r.	LŽ	LT00000433232	4	11046	3.73	412	3.44	380	792
201	P. Aukštikalnis	Biržų r.	LŽ	LT000005295222	2	11038	4.32	477	3.43	379	856
202	ŽŪB „Draugystė“	Pasvalio r.	LŽ	LT000004778142	3	11031	5.10	562	3.45	381	943
203	ŽŪB „Tetirvinai“	Pasvalio r.	SP	LT000005253066	2	11027	4.19	462	3.22	355	817
204	ŽŪB „Agaro riešutas“	Biržų r.	LŽ	LT000003870364	4	11018	4.26	469	3.06	337	806
205	ŽŪB „Draugystė“	Pasvalio r.	LŽ	LT000004778456	2	11017	3.08	339	2.90	320	659
206	ŽŪB „Vaškai“	Pasvalio r.	LŽ	LT000005166018	2	11007	5.31	584	3.52	388	972
207	Sidabravo ž.ū.b.	Radviliškio r.	LŽ	LT000005340714	1	11007	3.99	440	3.34	367	807
208	ŽŪB „Draugystė“	Pasvalio r.	LŽ	LT000003204020	5	11007	4.81	529	3.51	386	915
209	UAB „Upytės eksp.ūkis“	Panevėžio r.	ŠŽ	LT000004852834	2	10998	4.44	488	3.29	361	849
210	ŽŪB „Vaškai“	Pasvalio r.	LŽ	LT000005076210	2	10994	4.22	464	3.72	409	873
211	Kiemelių ž.ū.b.	Pasvalio r.	AI	LT000004314559	4	10989	3.57	393	3.38	372	765
212	ŽŪB „Kepaliai“	Joniškio r.	LŽ	LT000004691224	2	10986	3.84	422	3.30	362	784
213	Lytagos ž.ū.b.	Kauno r.	LŽ	LT000005256111	2	10985	4.08	448	3.34	367	815
214	UAB „Šukioniai“	Pakruojo r.	LŽ	LT000005136811	2	10981	4.08	448	3.39	372	820
215	ŽŪB „Draugas“	Radviliškio r.	LŽ	LT000005244716	2	10978	3.67	403	3.33	366	769
216	Žeimelio ž.ū.b.	Pakruojo r.	LŽ	LT000005239253	2	10973	3.60	395	3.36	369	764
217	UAB „Upytės eksp.ūkis“	Panevėžio r.	LŽ	LT000004852730	2	10968	4.51	495	3.17	348	843
218	ŽŪB „Vaškai“	Pasvalio r.	AI	LT000005075923	2	10968	4.84	531	3.56	390	921
219	ŽŪB „Vaškai“	Pasvalio r.	LŽ	LT000005076214	2	10959	5.06	555	3.38	371	926
220	ŽŪB „Draugystė“	Pasvalio r.	ŠŽ	LT000004778309	2	10958	3.94	432	3.58	392	824
221	ŽŪB „Draugystė“	Pasvalio r.	LŽ	LT000005165420	1	10951	3.55	389	3.47	380	769
222	Sidabravo ž.ū.b.	Radviliškio r.	LŽ	LT000004833844	2	10947	3.27	358	3.39	371	729
223	ŽŪB „Tetirvinai“	Pasvalio r.	ŽH	LT000004394562	4	10945	3.87	423	3.29	360	783
224	J. Stumbrienė	Rokiškio r.	LŽ	LT000004029794	4	10940	3.48	381	3.04	333	714
225	UAB „Šukioniai“	Pakruojo r.	LŽ	LT000004753337	2	10935	3.93	430	3.36	367	797
226	ŽŪB „Vaškai“	Pasvalio r.	AI	LT000005335780	1	10928	4.32	472	3.49	381	853
227	Sidabravo ž.ū.b.	Radviliškio r.	LŽ	LT000005340874	1	10927	3.67	401	3.19	349	750
228	ŽŪB „Draugystė“	Pasvalio r.	LŽ	LT000004456131	3	10919	4.66	509	3.58	391	900
229	Lygumų ž.ū.b.	Pakruojo r.	ŠŽ	SE000078261120	2	10913	3.87	422	3.35	366	788
230	ŽŪB „Tetirvinai“	Pasvalio r.	LŽ	LT000004459108	3	10901	3.93	429	3.08	336	765
231	ŽŪB „Vaškai“	Pasvalio r.	LŽ	LT000004982727	3	10900	3.42	373	3.64	397	770
232	Žeimelio ž.ū.b.	Pakruojo r.	AI	LT000004968252	2	10897	3.47	378	3.38	369	747
233	ŽŪB „Vaškai“	Pasvalio r.	LŽ	LT000004764349	4	10894	3.61	393	3.14	342	735
234	Žibartonių ž.ū.b.	Panevėžio r.	LŽ	LT000005452638	1	10893	4.10	447	3.17	345	792
235	ŽŪB „Vaškai“	Pasvalio r.	LŽ	LT000005075949	2	10891	4.39	478	3.62	394	872
236	ŽŪB „Vaškai“	Pasvalio r.	LŽ	LT000005521819	1	10890	3.94	429	3.26	355	784
237	UAB „Šukioniai“	Pakruojo r.	LŽ	LT000003949753	3	10887	3.84	418	3.17	345	763
238	Skaistgirio ž.ū.b.	Joniškio r.	LŽ	LT000003912100	3	10873	4.02	437	3.28	357	794
239	ŽŪB „Vaškai“	Pasvalio r.	LŽ	LT000005075827	2	10863	4.64	504	3.05	331	835
240	ŽŪB „Draugas“	Radviliškio r.	LŽ	LT000003445851	5	10854	3.95	429	3.21	348	777
241	Kiemelių ž.ū.b.	Pasvalio r.	AI	LT000004764126	3	10853	3.64	395	3.38	367	762
242	ŽŪB „Tetirvinai“	Pasvalio r.	LŽ	LT000005253016	2	10847	3.76	408	3.06	332	740
243	ŽŪB „Draugas“	Radviliškio r.	LŽ	LT000005244574	2	10832	4.13	448	3.30	358	806
244	P. Aukštikalnis	Biržų r.	LŽ	LT000004785154	2	10831	4.42	479	3.08	333	812
245	Žibartonių ž.ū.b.	Panevėžio r.	LŽ	LT000005112600	2	10827	3.74	405	3.35	362	767
246	ŽŪB „Draugystė“	Pasvalio r.	LŽ	LT000005165392	1	10824	4.05	438	3.23	350	788
247	Sidabravo ž.ū.b.	Radviliškio r.	ŽH	LT000004324534	4	10813	3.93	425	3.39	367	792
248	Sidabravo ž.ū.b.	Radviliškio r.	LŽ	LT000004324272	5	10810	3.50	378	3.36	363	741
249	ŽŪB „Vaškai“	Pasvalio r.	AI	LT000005335783	2	10809	4.73	511	3.63	393	904
250	ŽŪB „Tetirvinai“	Pasvalio r.	LŽ	LT000004459249	3	10807	4.80	519	3.10	335	854
251	ŽŪB „Draugas“	Radviliškio r.	ŠŽ	LT000004199282	5	10806	4.13	447	3.09	334	781
252	ŽŪK „Baltas lašas“	Pasvalio r.	LŽ	LT000004889032	2	10805	5.29	572	3.35	362	934

Eil. Nr.	Laikytojas Owner	Savivaldybė Municipality	Veislė Breed	Karvės numeris Reg. no. of cow	Laktacija Lac.	Produktyvumas <i>Productivity</i>					
						pieno milk kg	pieno riebalų fat		pieno baltymų protein		pieno rieb. ir balt. suma F+P kg
							%	kg	%	kg	
253	ŽŪB „Draugystė“	Pasvalio r.	LŽ	LT000004778331	2	10803	4.32	466	3.57	386	852
254	ŽŪK „Baltas lašas“	Pasvalio r.	LŽ	LT000005164553	2	10799	4.99	539	3.21	346	885
255	ŽŪB „Žaugėdai“	Molėtų r.	DŽ	LT000004238800	3	10799	4.19	452	2.97	320	772
256	ŽŪB „Kepaliai“	Joniškio r.	LŽ	LT000004691142	2	10799	3.65	394	3.12	337	731
257	N.A. Narauskas	Lazdijų r.	ŽH	LT000004408149	3	10797	4.39	474	3.15	340	814
258	ŽŪB „Draugystė“	Pasvalio r.	AN	LT000005521097	1	10794	3.66	395	3.32	358	753
259	ŽŪB „Agrowill Kairėnai“	Radviliškio r.	AI	FI000008890210	5	10793	4.08	440	3.00	323	763
260	ŪKB „Šilgaliai“	Pagėgių sav.	ŠŽ	SE004214203504	2	10792	4.35	470	3.38	365	835
261	ŽŪB „Vaškai“	Pasvalio r.	LŽ	LT000005075930	2	10792	4.68	506	3.69	398	904
262	ŽŪK „Baltas lašas“	Pasvalio r.	LŽ	LT000004888816	2	10791	5.20	562	3.55	383	945
263	ŽŪB „Tetirvinai“	Pasvalio r.	ŽH	LT000004889448	2	10791	3.64	393	3.16	341	734
264	P. Aukštikalnis	Biržų r.	LŽ	LT000005641611	1	10788	3.82	412	3.15	339	751
265	ŽŪB „Tetirvinai“	Pasvalio r.	ŽH	NL000519465701	2	10786	3.75	405	3.05	329	734
266	ŽŪB „Draugas“	Radviliškio r.	LŽ	LT000004443599	3	10777	4.33	467	3.21	346	813
267	ŽŪK „Baltas lašas“	Pasvalio r.	LŽ	LT000004889047	2	10776	4.91	529	3.52	380	909
268	D. Gražys	Molėtų r.	LŽ	LT000003541159	6	10767	3.45	372	2.84	305	677
269	Žeimelio ž.ū.b.	Pakruojo r.	AI	LT000004968494	2	10760	4.01	432	3.08	331	763
270	ŽŪK „Baltas lašas“	Pasvalio r.	LŽ	LT000004888797	2	10750	4.64	498	3.15	339	837
271	ŽŪB „Draugystė“	Pasvalio r.	LŽ	LT000005165145	1	10748	3.44	370	3.41	367	737
272	ŽŪB „Vaškai“	Pasvalio r.	LŽ	LT000005076237	2	10743	4.71	506	3.46	372	878
273	Žibartonių ž.ū.b.	Panevėžio r.	LŽ	LT000005112773	2	10739	4.88	524	3.26	351	875
274	Aristavos ž.ū.b.	Kėdainių r.	LŽ	LT000004872411	2	10732	4.40	472	3.28	352	824
275	ŽŪB „Draugystė“	Pasvalio r.	LŽ	LT000005521187	1	10727	3.82	410	3.29	353	763
276	ŽŪB „Vaškai“	Pasvalio r.	LŽ	LT000005076221	2	10723	4.17	448	3.32	357	805
277	ŽŪB „Agrowill Jurbarkai“	Jurbarko r.	LŽ	LT000003646446	4	10722	3.25	349	3.13	335	684
278	D. Gražys	Molėtų r.	LŽ	LT000005368190	1	10716	3.99	428	3.39	364	792
279	ŽŪB „Draugas“	Radviliškio r.	LŽ	LT000004411552	3	10715	3.96	424	3.42	366	790
280	ŽŪB „Draugas“	Radviliškio r.	AI	LT000004831928	2	10715	4.06	435	3.26	350	785
281	ŽŪB „Vaškai“	Pasvalio r.	LŽ	LT000005075836	3	10705	3.71	397	3.31	354	751
282	P. Aukštikalnis	Biržų r.	ŠŽ	LT000005551953	1	10703	4.00	428	3.39	363	791
283	Kiemelių ž.ū.b.	Pasvalio r.	AI	FI000008553260	5	10698	4.02	430	3.44	368	798
284	ŽŪB „Vaškai“	Pasvalio r.	LŽ	LT000005521524	1	10697	3.98	426	3.33	357	783
285	ŽŪB „Vaškai“	Pasvalio r.	LŽ	LT000004458137	3	10689	4.24	454	3.28	350	804
286	R. Astrauskis	Šiaulių r.	LŽ	LT000004535162	3	10688	4.22	452	3.51	376	828
287	ŽŪB „Vaškai“	Pasvalio r.	LŽ	LT000004765998	3	10687	3.75	401	3.44	368	769
288	ŽŪB „Vaškai“	Pasvalio r.	LŽ	LT000005521577	1	10674	4.45	475	3.37	360	835
289	ŽŪB „Vaškai“	Pasvalio r.	LŽ	LT000005335508	2	10666	4.28	456	3.39	362	818
290	UAB „Šukioniai“	Pakruojo r.	LŽ	LT000004753161	3	10660	3.96	422	3.19	340	762
291	ŽŪB „Draugas“	Radviliškio r.	LŽ	LT000004831932	3	10658	3.54	377	3.15	336	713
292	Sidabravo ž.ū.b.	Radviliškio r.	ŽH	LT000004834000	2	10651	3.49	372	3.66	390	762
293	Lyttagros ž.ū.b.	Kauno r.	LŽ	LT000004093880	3	10634	3.78	402	3.22	342	744
294	ŽŪB „Draugystė“	Pasvalio r.	LŽ	LT000004778412	2	10632	3.97	422	3.20	341	763
295	ŽŪB „Draugas“	Radviliškio r.	LŽ	LT000004831934	2	10627	4.01	426	3.22	342	768
296	ŽŪB „Vaškai“	Pasvalio r.	AI	LT000004765972	3	10626	4.12	437	3.37	359	796
297	ŽŪK „Baltas lašas“	Pasvalio r.	LŽ	LT000005380039	1	10623	4.87	517	3.20	340	857
298	ŽŪB „Tetirvinai“	Pasvalio r.	LŽ	LT000005253059	2	10623	4.11	437	3.18	337	774
299	ŽŪB „Draugas“	Radviliškio r.	LŽ	LT000004831876	2	10620	4.06	431	3.29	349	780
300	ŽŪB „Draugystė“	Pasvalio r.	LŽ	LT000004455989	3	10618	4.19	445	3.36	357	802
301	ŽŪB „Draugystė“	Pasvalio r.	LŽ	LT000004174917	4	10618	4.69	498	3.40	361	859
302	Lygumų ž.ū.b.	Pakruojo r.	LŽ	LT000004602873	3	10616	4.14	439	3.75	398	837
303	Lygumų ž.ū.b.	Pakruojo r.	DŽ	LT000003824213	5	10616	4.55	483	3.60	382	865
304	ŽŪK „Baltas lašas“	Pasvalio r.	LŽ	LT000004888987	2	10613	4.67	496	3.24	344	840
305	ŽŪB „Vaškai“	Pasvalio r.	LŽ	LT000004457869	3	10613	4.33	460	3.10	329	789
306	ŽŪB „Draugas“	Radviliškio r.	LŽ	LT000004831526	3	10612	4.48	475	3.38	359	834
307	ŽŪB „Draugystė“	Pasvalio r.	ŠŽ	LT000005556128	1	10603	3.05	324	3.16	335	659
308	ŽŪB „Kepaliai“	Joniškio r.	LŽ	LT000004185753	4	10602	4.08	433	3.15	334	767
309	V. Vaškeliėnė	Utenos r.	LŽ	LT000003913489	4	10598	4.93	522	3.21	340	862
310	G. Vaitaitienė	Biržų r.	LŽ	LT000003307888	6	10596	3.64	386	2.95	312	698
311	ŽŪB „Tetirvinai“	Pasvalio r.	LŽ	LT000004394679	4	10594	3.88	411	3.26	345	756
312	ŽŪB „Vaškai“	Pasvalio r.	LŽ	LT000004394947	4	10592	4.46	473	3.51	372	845
313	V. Vaškeliėnė	Utenos r.	LŽ	LT000003135597	6	10591	3.21	340	3.68	390	730
314	ŽŪB „Kepaliai“	Joniškio r.	LŽ	LT000004185796	3	10590	4.03	427	3.16	335	762
315	Žeimelio ž.ū.b.	Pakruojo r.	AI	LT000005239160	2	10590	4.02	425	3.16	334	759

Eil. Nr.	Laikytojas Owner	Savivaldybė Municipality	Veislė Breed	Karvės numeris Reg. no. of cow	Laktacija Lac.	Produktyvumas <i>Productivity</i>					
						pieno milk kg	pieno riebalų fat		pieno baltymų protein		pieno rieb. ir balt. suma F+P kg
							%	kg	%	kg	
316	Grinaičių ž.ū.b.	Šakių r.	ŽH	LT000004963177	2	10588	4.49	476	3.37	357	833
317	ŽŪB „Vaškai“	Pasvalio r.	LŽ	LT000004458103	3	10588	4.50	477	3.30	349	826
318	ŽŪB „Draugystė“	Pasvalio r.	ŠŽ	LT000005521216	1	10585	4.58	485	3.21	340	825
319	Aristavos ž.ū.b.	Kėdainių r.	LŽ	LT000004056078	5	10584	3.85	407	3.39	359	766
320	ŽŪB „Draugas“	Radviliškio r.	LŽ	LT000004978807	2	10584	4.46	472	3.16	334	806
321	ŽŪB „Vaškai“	Pasvalio r.	AI	FT000008663880	5	10579	4.38	463	3.40	359	822
322	ŽŪB „Agrowill Smilgiai“	Panevėžio r.	LŽ	LT000004410837	3	10570	4.58	484	3.24	343	827
323	ŽŪB „Vaškai“	Pasvalio r.	LŽ	LT000005076239	2	10565	4.27	451	3.62	383	834
324	Žvirblionių ž.ū.b.	Pakruojo r.	LŽ	LT000004601738	2	10561	4.88	516	3.39	358	874
325	ŽŪB „Vaškai“	Pasvalio r.	LŽ	LT000004765696	3	10557	4.73	499	3.61	381	880
326	ŽŪB „Vaškai“	Pasvalio r.	AI	LT000004982867	2	10552	4.05	428	3.53	373	801
327	Šidabravo ž.ū.b.	Radviliškio r.	ŽH	LT000004833674	2	10551	4.44	469	3.28	346	815
328	Žibartonių ž.ū.b.	Panevėžio r.	LŽ	LT000005291263	2	10549	3.51	370	3.24	342	712
329	ŽŪK „Baltas lašas“	Pasvalio r.	LŽ	LT000004888938	2	10549	5.07	535	3.30	349	884
330	Žeimelio ž.ū.b.	Pakruojo r.	AI	LT000005239126	2	10544	3.79	400	3.30	348	748
331	UAB „Šukioniai“	Pakruojo r.	LŽ	LT000005136826	2	10543	4.67	492	3.61	381	873
332	ŽŪB „Vaškai“	Pasvalio r.	LŽ	LT000005076072	2	10542	4.59	484	3.54	373	857
333	Žeimelio ž.ū.b.	Pakruojo r.	AI	LT000005239524	1	10542	3.59	378	3.60	380	758
334	ŽŪB „Draugas“	Radviliškio r.	AI	LT000004979622	2	10538	3.61	381	3.26	344	725
335	ŽŪB „Vaškai“	Pasvalio r.	AI	LT000004457967	3	10537	4.05	427	3.60	379	806
336	ŽŪB „Tetirviniai“	Pasvalio r.	LŽ	LT000004889120	2	10530	4.75	500	3.22	339	839
337	Žeimelio ž.ū.b.	Pakruojo r.	AI	LT000003306728	6	10529	3.53	372	3.25	342	714
338	ŽŪB „Ginkūnų Agrofirma“	Šiaulių r.	LŽ	LT000004095771	3	10524	4.66	491	3.07	323	814
339	Žvirblionių ž.ū.b.	Pakruojo r.	LŽ	LT000003770601	5	10524	3.61	380	3.15	332	712
340	ŽŪB „Draugas“	Radviliškio r.	AI	LT000004411457	4	10516	3.89	410	3.20	336	746
341	Č. Karbauskis	Šiaulių r.	LŽ	LT000003833888	4	10516	4.50	473	3.33	350	823
342	ŽŪB „Draugas“	Radviliškio r.	ŽH	LT000004199138	4	10515	4.18	440	3.00	316	756
343	UAB „Šukioniai“	Pakruojo r.	LŽ	LT000005137078	1	10514	3.77	396	3.40	357	753
344	ŽŪK „Baltas lašas“	Pasvalio r.	LŽ	LT000004888762	2	10513	4.63	486	3.18	334	820
345	Šilagalio ž.ū.b.	Panevėžio r.	LŽ	LT000004193970	4	10505	4.30	452	3.15	331	783

Veislių sutrumpinimų paaiškinimas:

LŽ - Lietuvos žalieji *Lithuanian Red*ŠŽ - Švedijos žalmargiai *Swedish R&W*AI - Airšyrai *Ayrshire*AN - Anglerai *Angler*DŽ - Danijos žalieji *Danish Red*ŽH - Žalmargiai holšteinai *Holstein R&W*SP - Simentalai *Simmental*

Karvių ir telyčių sėklinimo duomenys

Number of inseminated cows and heifers

Savivaldybė Municipality	Kontroliuojamų recorded					Iš viso sėklinta All inseminated		
	sėklinta in milk recorded herds			sėklinimo indeksas no. of inseminations		telyčių heifers	karvių cows	iš viso total
	telyčių heifers	karvių cows	iš viso total	telyčių heifers	karvių cows			
Akmenės r.	428	1042	1470	1.7	2.4	499	1820	2319
Alytaus m.	11	30	31	1.4	1.5	2	22	24
Alytaus r.	466	1909	2375	1.9	2.0	1421	7494	8915
Anykščių r.	419	1666	2085	1.5	1.9	982	4884	5867
Birštono sav.	23	52	75	1.3	1.6	46	203	249
Biržų r.	599	2494	3093	1.8	2.1	1516	7422	8938
Druskininkų sav.	10	36	46	2.0	1.5	52	368	420
Elektrėnų sav.	3	30	33	-	1.5	32	170	202
Ignalinos r.	130	452	541	1.7	1.7	350	1790	2140
Jonavos r.	603	1485	2088	1.6	2.1	784	2977	3761
Joniškio r.	641	1842	2483	1.9	3.0	1010	3870	4880
Jurbarko r.	293	1957	2250	1.5	1.9	989	6904	7893
Kaišiadorių r.	52	423	475	1.6	1.6	286	1965	2251
Kalvarijos sav.	420	1524	1944	1.6	2.1	829	3964	4793
Kauno m. sav.	-	-	-	-	-	19	52	71
Kauno r.	1118	2792	3910	1.5	2.2	1459	5435	6894
Kazlų Rūdos sav.	49	569	618	1.4	1.7	228	1743	1971
Kelmės r.	480	2455	2935	1.4	1.9	1884	10574	12458
Kėdainių r.	1626	4553	6179	1.6	2.1	1983	8025	10008
Klaipėdos m. sav.	-	1	1	-	3.0	3	7	10
Klaipėdos r.	529	2308	2837	1.4	2.3	835	4212	5047
Kretingos r.	381	1792	2173	1.5	1.9	729	3654	4383
Kupiškio r.	371	1800	2171	1.5	1.8	977	5089	6066
Lazdijų r.	305	1282	1593	1.4	1.9	924	5026	5950
Marijampolės sav.	1477	3483	4960	1.6	2.2	1967	7037	9004
Mazeikių r.	371	2066	2437	1.4	1.7	827	4362	5189
Molėtų r.	69	508	577	1.5	1.8	476	2830	3306
Pagėgių sav.	450	2915	3365	1.7	1.5	815	5146	5961
Pakruojo r.	1966	4654	6620	1.8	2.5	2108	6982	9090
Palangos m.sav.	-	-	-	-	-	2	9	11
Panevėžio m.	6	18	24	2.0	1.3	1	5	6
Panevėžio r.	1787	5194	6981	1.7	2.3	2178	9355	11533
Pasvalio r.	1710	4338	6048	1.9	2.6	2562	9227	11789
Plungės r.	654	3177	3831	1.4	1.8	1719	8515	10234
Prienų r.	426	1766	2192	1.5	2.0	887	5074	5961
Radviliškio r.	1284	4450	5734	1.7	2.1	2133	7903	10036
Raseinių r.	432	2280	2712	1.6	1.9	1667	9715	11382
Rietavo sav.	335	1044	1379	1.5	2.1	485	1874	2359
Rokiškio r.	369	1294	1663	1.6	2.0	874	4382	5256
Skuodo r.	1153	5170	6323	1.6	1.8	1985	10063	12048
Šakių r.	2193	5790	7983	1.6	2.1	2710	10813	13523
Šalčininkų r.	306	716	1022	1.5	2.1	733	3238	3971
Šiaulių m. sav.	3	33	36	1.5	1.9	0	3	3
Šiaulių r.	1167	3719	4886	1.7	2.3	1686	6589	8275
Šilalės r.	1087	5512	6599	1.6	1.8	2812	14043	16855
Šilutės r.	488	3058	3546	1.5	1.7	1695	8679	10374
Širvintų r.	92	386	478	2.2	1.7	317	1772	2089
Švenčionių r.	96	212	308	1.3	1.6	213	1087	1300
Tauragės r.	420	1919	2339	1.4	1.7	1636	8479	10115
Telšių r.	549	2882	3431	1.4	1.8	1579	8401	9980
Trakų r.	7	214	221	2.4	2.6	177	1467	1644
Ukmergės r.	70	468	538	1.2	2.0	493	2594	3087
Utenos r.	243	999	1242	1.5	1.9	531	3027	3558
Varėnos r.	73	288	361	1.7	2.6	262	1616	1878
Vilkaviškio r.	449	2211	2660	1.6	1.9	1286	7334	8620
Vilniaus m. sav.	7	8	15	1.4	2.5	21	87	108
Vilniaus r.	66	289	355	1.4	1.7	383	1795	2178
Visagino sav.	-	-	-	-	-	1	1	2
Zarasų r.	28	251	279	1.2	1.5	170	1409	1579
Iš viso Total	28790	103806	132596	1.6	2.0	55231	262583	317814

Kontroliuojamųjų karvių ir telyčių sėklinimo analizė pagal veisles

Insemination results of recorded cows and heifers (by breeds in all herds)

Veislė <i>Breed</i>	Karvių skaičius <i>No. of cows</i>	Telyčių skaičius <i>No. of heifers</i>	Apsėklinta <i>Inseminated</i>			Vėsinęjų <i>In calf</i>			Sėklinimo indeksas <i>No. of insemination</i>		Servis periodas <i>Service period</i>		
			karvių cows	telyčių skaičius <i>no.</i>	pirmo sėklinimo amžius <i>age at first insemination</i>	karvių skaičius <i>no.</i>	telyčių skaičius <i>no.</i>	%	karvių cows	telyčių heifers	karvių skaičius <i>no. of cows</i>	vid. dienų skaičius <i>avg. no. of days</i>	
													karvių skaičius <i>no.</i>
Juodmargių <i>Black&White</i>													
Lietuvos <i>Lithuanian</i>	95831	68050	69984	17569	17	29041	41.50	10017	57.02	1.9	1.6	70378	152
Vokietijos <i>German</i>	972	735	734	196	17	331	45.10	109	55.61	2.1	1.4	689	156
Holšteinų <i>Holstein</i>	4455	3644	3325	1049	16	1724	51.85	657	62.63	2.3	1.6	3276	162
Britanijos <i>British Fr.</i>	103	96	75	29	17	29	38.67	9	31.03	2.3	2.8	87	148
Olandijos <i>Dutch</i>	228	188	165	64	15	94	56.97	36	56.25	2.7	1.5	168	173
Danijos <i>Danish</i>	479	408	383	148	16	161	42.04	82	55.41	2.6	1.8	347	166
Svedijos <i>Swedish</i>	441	340	246	88	15	177	71.95	64	72.73	2.3	1.6	382	141
Vidutiniškai <i>Average</i>	102509	73461	74912	19143	17	31557	42.13	10974	57.33	2.0	1.6	75327	153
Žalųjų ir žalmargių <i>Red, R&W</i>													
Lietuvos <i>Lithuanian</i>	29882	23288	23369	7710	16	9942	42.54	4089	53.04	2.3	1.7	21052	140
Anglerų <i>Angler</i>	435	358	379	121	15	145	38.26	72	59.50	2.5	2.0	306	131
Danijos <i>Danish</i>	575	462	483	160	15	236	48.86	87	54.38	2.6	2.1	399	126
Estijos <i>Estonian</i>	22	21	20	-	-	11	55.00	-	-	1.6	-	17	174
Aušryų <i>Ayrshire</i>	1558	1305	1251	461	15	522	41.73	231	50.11	2.5	2.0	1148	139
Švičių <i>Brown Swiss</i>	34	21	24	4	13	12	50.00	1	25.00	2.0	1.0	25	123
Vokietijos <i>German R&W</i>	254	183	192	54	16	83	43.23	31	57.41	2.7	1.7	186	153
Olandijos <i>Dutch R&W</i>	3	17	2	-	-	-	-	-	-	-	-	-	-
Švedijos <i>Swedish R&W</i>	884	778	702	279	16	344	49.00	167	59.86	2.4	1.9	651	131
Holšteinų <i>Holstein R&W</i>	634	552	518	186	16	226	43.63	108	58.06	2.5	1.5	407	164
Simentalų <i>Simmental</i>	104	90	83	33	15	45	54.22	21	63.64	2.5	1.6	74	152
Norvegijos <i>Norwegian</i>	55	56	40	8	25	15	37.50	6	75.00	1.6	1.3	41	155
Vidutiniškai <i>Average</i>	34440	27131	27063	9016	16	11581	42.79	4813	53.38	2.3	1.7	24306	140
Kitų pieninių veislių <i>Other dairy breeds</i>													
Džersių <i>Jersey</i>	78	88	58	42	18	29	50.00	19	45.24	2.2	1.6	66	123
Vietinių pagerintų galvijų <i>Native</i>													
Lietuvos baltmargių <i>White-back</i>	591	470	469	160	17	193	41.15	92	57.50	1.8	1.5	460	133
Lietuvos šėmųjų <i>Ash-grey</i>	753	666	615	217	17	249	40.49	118	54.38	1.6	1.6	563	114
Senos genotipo Lietuvos juodmargių <i>Lithuanian B&W</i>	808	701	659	199	17	291	44.16	117	58.79	1.9	1.6	661	137
Senos genotipo Lietuvos žaliųjų <i>Lithuanian Red</i>	35	28	30	13	14	7	23.33	7	53.85	2.7	1.4	15	107
Vidutiniškai visų veislių <i>Average of all breeds</i>	139214	102547	103806	28790	17	43907	42.30	16140	56.06	2.0	1.6	101398	149

Karvės, iš kurių primelžta daugiau kaip 75 tonų pieno
Cows with lifetime production over 75 tons of milk up till 30 09 2013

Eil. Nr.	Laikytojas Owner	Rajonas Region	Veislė Breed	Karvės numeris No. of cows	Gimimo metai Born	Veršiovosi kartų No. of calvings	Produktyvumas Production					
							pieno kg milk		pieno riebalų fat		pieno baltymų protein	
							%	kg	%	kg	%	kg
1	A. Gervinskas	Skuodo r.	Lj	LT000001941692	2000	12	111980	5.05	5651	3.34	3745	
2	A. Stalėvičius	Alytaus r.	Lj	LT000002014937	1996	15	105486	4.65	4907	3.16	3337	
3	A. Adamonienė	Kupiškio r.	Vj	LT000001471192	1999	11	103399	4.59	4746	3.36	3469	
4	V. V. Katinas	Šilalės r.	Lj	LT000001643097	1998	12	101248	4.41	4464	3.23	3270	
5	I. Dikavičius	Radviliskio r.	Lj	LT000012048179	1999	8	100421	4.42	4438	3.41	3425	
6	V. Navickas	Alytaus r.	Lj	LT000001849403	2000	11	98713	4.52	4461	3.22	3176	
7	E. Misevičienė	Šilalės r.	Lj	LT000032014791	1996	16	97712	3.94	3852	3.54	3458	
8	R. Luneckas	Ignalinos r.	Lj	LT000001092421	2000	10	96222	4.36	4191	3.33	3202	
9	A. Miliauskas	Kalvarijos sav.	Lj	LT000042017784	1998	11	94126	4.22	3975	3.37	3171	
10	B. Daugirda	Alytaus r.	Lj	LT000001845962	2000	9	92276	3.74	3448	3.19	2946	
11	R. Karazinas	Kretingos r.	Lj	LT000003504884	2005	7	91940	3.50	3215	3.03	2788	
12	V. Zibartas	Šilalės r.	Lj	LT000032013218	1997	14	91771	3.99	3658	3.19	2930	
13	R. Zakarenė	Kelmės r.	Lj	LT000002166912	2001	8	91418	3.89	3559	3.00	2746	
14	Z. Laurinaitienė	Zarasų r.	Lj	LT000044010311	1996	16	91297	4.31	3933	3.48	3178	
15	A. Maldaikienė	Anykščių r.	Lj	LT000001053524	1998	13	91209	4.28	3892	3.31	3017	
16	Atžalyno ž.ū.b.	Alytaus r.	Lj	LT000001032170	1999	11	90588	4.39	3972	3.21	2909	
17	L. Montvilas	Šilalės r.	Lj	LT000001625992	1998	13	90207	4.55	4104	3.52	3240	
18	Z. Mockus	Skuodo r.	Lj	LT000002102311	2000	8	89999	4.30	3868	3.32	2990	
19	R. Brandišauskas	Molėtų r.	Lj	LT000019012521	1998	11	89762	4.30	3864	3.42	3074	
20	V. Navickas	Alytaus r.	Lj	LT00002016735	2000	12	89680	4.17	3740	3.18	2856	
21	R. Karazinas	Kretingos r.	Lj	LT000003504566	2005	6	89482	3.61	3229	3.08	2757	
22	T. Ruginis	Kretingos r.	Lj	LT000014011516	1997	15	89359	5.09	4550	3.51	3141	
23	A. Simkus	Tešlių r.	Lj	LT000002696707	2001	10	89067	3.73	3323	3.35	2982	
24	R. Ruika	Kretingos r.	Lj	LT000014011689	1997	15	88706	4.14	3676	2.99	2648	
25	E. Janušas	Biržų r.	Lj	LT000004019010	1998	12	88532	4.09	3622	3.44	3047	
26	A. Stalėvičius	Alytaus r.	Lj	LT000001997276	2000	8	88045	3.74	4318	3.28	2892	
27	Padovinio ž.ū.b.	Marijampolės sav.	Lj	LT000002423209	2002	8	87990	3.97	3425	2.99	2632	
28	Č. Siaudvytis	Šilalės r.	VB	LT000001640465	1998	13	87785	4.16	3652	3.18	2791	
29	J. Milinienė	Plungės r.	Lj	LT000023022739	1998	12	87737	4.50	3945	3.45	3030	
30	V. Žurinskienė	Lazdijų r.	Lj	LT000016012867	1997	14	87419	4.37	3823	3.44	3008	
31	ŽŪB "Draugystė"	Pasvalio r.	Lj	LT000003204036	2004	6	87363	3.81	3327	3.22	2815	
32	S. Vaitonienė	Prienų r.	Lj	LT000024010106	1999	12	86875	4.46	3872	3.51	3053	
33	M. Ažukienė	Lazdijų r.	Lj	LT000016011596	1999	12	86378	3.97	3425	3.28	2833	
34	I. Martinaitienė	Pakruojo r.	Lj	LT000002121642	2000	10	86204	3.82	3291	3.08	2656	
35	Griškabūdžio ž.ū.b.	Sakių r.	Lj	LT000002185285	2001	10	86102	4.46	3837	3.35	2888	
36	Z. Ruikienė	Šilalės r.	Lj	LT000001619775	1999	13	85559	4.46	3813	3.21	2745	
37	I. Žilinskas	Sakių r.	Lj	LT000002595054	1999	9	85358	4.56	3892	3.37	2879	
38	A. Katauskas	Šilalės r.	Lj	LT000001643633	1997	13	85276	4.15	3535	3.48	2966	
39	R. Luneckas	Ignalinos r.	Lj	LT000001893357	2000	10	85114	4.95	4215	3.41	2904	
40	Padovinio ž.ū.b.	Marijampolės sav.	Lj	LT000001314624	2000	10	84977	4.96	4212	3.38	2871	
41	A. Pečiulis	Vilkaviškio r.	H	LT000002756456	2002	8	84895	4.16	3531	3.12	2651	
42	A. Stalėvičius	Alytaus r.	Lj	LT000002237961	2001	10	84855	3.86	3278	3.21	2726	
43	A. Rakšnis	Pagėgių sav.	Lj	LT000001945421	2000	10	84785	4.19	3556	3.14	2661	
44	J. Šteponavičius	Pasvalio r.	Lj	LT000002043652	2001	9	84703	3.95	3349	3.24	2742	
45	V. Žilinskas	Alytaus r.	Lj	LT00002242779	2002	9	84642	4.13	3497	3.38	2862	
46	V. Bušinskienė	Šilalės r.	Lj	LT000002139551	2000	9	84615	3.39	2870	3.10	2626	
47	A. Stalėvičius	Alytaus r.	Lj	LT000002237965	2001	10	84204	5.01	4219	3.35	2818	
48	R. Starevičius	Kauno r.	Lj	LT000002076103	2000	11	84201	3.61	3037	3.12	2630	
49	N. A. Naruskas	Lazdijų r.	Šj	SE000090190558	2001	7	84029	4.65	3907	3.10	2603	
50	A. Petraitis	Radviliskio r.	Lj	LT000001493337	2000	10	83892	4.03	3381	3.29	2760	
51	V. Macijauskienė	Šilutės r.	Lj	LT000001675220	1999	11	83766	4.37	3359	3.35	2810	
52	E. Misevičienė	Šilalės r.	Lj	LT000032012761	1997	14	83719	3.83	3206	3.20	2679	
53	L. Mikalauskienė	Skuodo r.	Lj	LT000002586386	2003	9	82975	4.00	3322	3.26	2703	
54	D. Sarėnė	Kėdarnių r.	Lj	LT000001218207	1999	12	82972	4.54	3770	3.17	2628	
55	G. Žyžytnys	Utenos r.	Lj	LT000040012276	1997	13	82941	4.71	3903	3.49	2896	

Eil. Nr.	Laikytojas Owner	Rajonas Region	Veislė Breed	Karvės numeris No. of cows	Gimimo metai Born	Veršiavosi kartų No. of calvings	Produktyvumas Production				
							pieno riebalų fat		pieno baltymų protein		
							%	kg	%	kg	
56	ŽŪB "Draugystė"	Pasvalio r.	LŽ	LT000002885127	2003	6	82904	4.28	3548	3.42	2838
57	R. Šlyžius	Skuodo r.	Lj	LT000002120503	2000	11	82896	4.51	3740	3.25	2698
58	R. Sidiauskienė	Kėdainių r.	Lj	LT000001217430	2000	11	82700	4.42	3654	3.32	2747
59	J. Mickus	Silalės r.	Lj	LT000001981558	2000	12	82664	3.96	3271	3.34	2760
60	A. Raudonius	Silalės r.	Lj	LT000002631805	2000	11	82591	4.68	3866	3.33	2753
61	K. Marčulionis	Prenių r.	Lj	LT000024011702	1996	13	82399	4.70	3871	3.41	2807
62	P. Gelžianskas	Vilniaus r.	Lj	LT000043011619	1998	14	81654	3.97	3241	3.24	2646
63	J. Pukelis	Silalės r.	Lj	LT000001626566	1998	13	81590	4.48	3653	3.30	2694
64	B. Poška	Silalės r.	Lj	LT000001635863	1998	11	81573	3.51	2863	3.07	2507
65	A. Gadeikis	Skuodo r.	Lj	LT000001545242	1999	11	81540	3.98	3245	3.11	2540
66	A. Nausėda	Tauragės r.	Lj	LT000001982802	2001	9	81461	4.10	3338	3.25	2648
67	P. Zubavičius	Kauno r.	Lj	LT000002325623	2002	8	81384	4.50	3665	3.24	2634
68	E. Maselskis	Silalės r.	Lj	LT000002643748	2002	8	81353	4.59	3732	3.15	2564
69	A. Baniomis	Kauno r.	H	DE000348107655	2003	6	81254	3.34	2713	3.28	2663
70	N. Narauškas	Lazdijų r.	Sj	SE000090190567	2002	6	81217	4.85	3939	3.51	2853
71	A. Sniukšta	Silalės r.	Lj	LT000002647388	2000	11	81196	4.40	3573	3.17	2571
72	A. Kvietkus	Raseinių r.	Lj	LT000002554959	2002	10	80901	4.50	3637	3.47	2811
73	Griškabūdžio ž.ū.b.	Šakių r.	Lj	LT000002591346	2002	9	80895	3.59	2904	3.10	2507
74	Kubių ž.ū.b.	Sakių r.	Lj	LT000002599100	2002	8	80764	4.55	3676	3.40	2743
75	N.A. Narauškas	Lazdijų r.	Lj	SE00008066611	2002	7	80719	4.40	3556	3.26	2634
76	A. Raudonius	Silalės r.	Lj	LT000003199145	2004	6	80659	4.10	3311	3.01	2431
77	P. Aukštikalnis	Biržų r.	LŽ	LT000003307588	2004	7	80479	4.21	3391	3.52	2830
78	V. Macijauskienė	Silutės r.	Lj	LT000002189532	2001	9	80471	4.48	3607	3.56	2865
79	S. Pranciskus	Alytaus r.	Lj	LT000002139158	2000	10	80379	3.81	3059	3.08	2477
80	A. Kistelis	Alytaus r.	Lj	LT000001031821	1999	12	80198	4.53	3632	3.69	2961
81	Skaistgirio ž.ū.b.	Joniščio r.	GŽ	LT000007018228	1998	12	80128	4.53	3629	3.51	2815
82	T. Korsul	Ignalinos r.	Lj	LT000012045744	1999	9	80085	4.02	3222	3.52	2821
83	K. Dzevižis	Lazdijų r.	Lj	LT000002001461	2000	12	80011	4.28	3421	3.25	2597
84	V. Navickas	Alytaus r.	Lj	LT000002157169	2001	10	79960	4.58	3662	3.29	2634
85	V. Prelybs	Kretingos r.	Lj	LT000002574940	2001	10	79952	4.18	3339	3.25	2596
86	J. Kemekienė	Kauno r.	Vj	LT000002331065	2002	9	79945	3.71	2964	3.16	2326
87	R. Karazinas	Kretingos r.	Lj	LT000003191571	2005	5	79744	3.49	2786	2.95	2353
88	E. Jasiulis	Raseinių r.	Lj	LT000003149220	2003	7	79743	4.76	3793	3.58	2855
89	A. Naujalis	Kalvarijos sav.	Lj	LT000002418438	2002	10	79488	4.35	3461	3.29	2611
90	Aristavos ž.ū.b.	Kėdainių r.	Lj	LT000002339897	2002	8	79428	4.35	3458	3.36	2669
91	Laubavos ž.ū.b.	Kėdainių r.	Lj	LT000002347743	2002	8	79413	4.22	3348	3.11	2470
92	E. Salasėvičiūtė	Telšių r.	Lj	LT000001313790	2000	10	79390	3.85	3059	3.27	2593
93	K. Viganauškas	Kalvarijos sav.	Lj	LT000002702122	2000	10	79352	3.89	3089	3.17	2512
94	V. Navickas	Alytaus r.	Lj	LT000002808425	2003	7	79245	4.30	3405	3.16	2506
95	V. Stancėlienė	Rietavo sav.	Gj	LT000001426640	1998	13	79210	4.31	3414	3.41	2697
96	V. Rutkevičius	Pasvalio r.	LŽ	LT000002488374	2002	6	79030	3.99	3153	3.40	2690
97	T. Gudaitienė	Kauno r.	Lj	LT000002328049	2002	8	78874	4.62	3647	3.02	2385
98	E. Iucius	Jurbarko r.	Lj	LT000002162334	2001	12	78809	4.01	3161	3.23	2543
99	A. Kupčinskienė	Kaišiadorių r.	Lj	LT000001150974	1997	14	78488	4.57	3588	3.23	2535
100	V. Stancėlienė	Rietavo sav.	Lj	LT000002506982	2001	8	78416	4.12	3230	3.11	2441
101	Voniškų ž.ū.b.	Sakių r.	Lj	LT000002811269	2003	7	78416	4.53	3556	3.44	2700
102	R. Bartusevičienė	Alytaus r.	Lj	LT000001028613	1999	12	78250	3.67	2875	3.16	2477
103	T. Gudaitienė	Kauno r.	Lj	LT000001160678	2001	9	78115	4.21	3286	3.16	2466
104	E. Tarvydas	Plungės r.	Lj	LT000002503022	2001	9	78110	3.84	3003	3.26	2546
105	S. Rupšys	Silalės r.	Lj	LT000001977504	2000	11	78054	4.44	3462	3.30	2576
106	E. Dobrovolskis	Kretingos r.	Lj	LT000002387298	2003	9	77949	4.96	3864	3.43	2675
107	R. Simonavičienė	Raseinių r.	Lj	LT000001516779	1999	10	77895	4.49	3496	3.27	2544
108	D. Savickas	Sirvintų r.	Lj	LT000001685152	1998	10	77846	4.02	3133	3.36	2617
109	V. Stancėlienė	Tauragės r.	Lj	LT000001982547	2001	10	77694	4.46	3463	3.43	2665
110	M. Rudimienė	Raseinių r.	Lj	LT000002557031	2002	10	77585	3.93	3051	3.29	2553
111	M. Simanavičienė	Anykščių r.	Lj	LT000002052410	2000	10	77538	4.26	3306	3.48	2697
112	J. Banyas	Pagegių sav.	Lj	LT000002664341	2002	9	77500	3.96	3070	2.98	2312
113	S. Korženka	Klaipėdos r.	Lj	LT000001937048	1999	13	77397	3.90	3130	3.16	2442
114	K. Kuprys	Silalės r.	Lj	LT000002644615	2001	10	77370	3.90	3018	3.03	2346
115	K. Endzelis	Silalės r.	Lj	LT000002644615	2001	10	77370	3.90	3018	3.03	2346

Eil. Nr.	Laikytojas Owner	Rajonas Region	Veislė Breed	Karvės numeris No. of cows	Gimimo metai Born	Vėsiavosi kartų No. of calvings	Produktyvumas Production					
							pieno kg milk		pieno riebalų fat		pieno baltymų protein	
							%	kg	%	kg	%	kg
116	R. Razmienė	Jurbarko r.	LJ	LT000002302503	2002	8	77198	3.96	3055	3.16	2440	
117	J. Karbauskas	Tauragės r.	LJ	LT000002851817	2002	6	77170	4.19	3236	3.65	2818	
118	R. Vyšniauskas	Skuodo r.	LJ	LT000002118920	2001	11	77167	3.99	3083	3.08	2376	
119	R. Gavutis	Šilutės r.	LJ	LT000002191171	2001	11	77088	3.99	3073	3.07	2366	
120	ŽŪB "Draugas"	Radviškio r.	LŽ	LT000002541793	2002	8	77077	3.93	3030	3.38	2602	
121	S. Jurkšaitis	Tauragės r.	LJ	LT000002686431	2001	10	77067	4.46	3434	3.48	2682	
122	I. Birbilienė	Panevėžio r.	LŽ	LT000002467902	2001	9	77050	4.45	3428	3.34	2574	
123	G. Gužauskienė	Kelmės r.	LJ	LT000011014109	1997	14	77003	4.20	3232	3.31	2551	
124	A. Šneideris	Vilkaviškio r.	H	LT000002029464	2001	9	76946	4.78	3675	3.34	2664	
125	A. Kazlauskas	Telšių r.	LJ	LT000002153314	2000	7	76892	4.09	3147	3.34	2565	
126	A. Puleikienė	Šilalės r.	LJ	LT000001640918	1999	13	76699	4.52	3465	3.18	2437	
127	J. Puleikienė	Šilalės r.	LJ	LT000001978201	2000	11	76632	3.76	2880	3.24	2481	
128	I. Martinaitienė	Pakruojo r.	LŽ	LT000002456725	2002	8	76596	3.79	2903	3.31	2532	
129	V. Navickas	Alytaus r.	GJ	LT000002241753	2002	9	76594	4.50	3444	3.50	2679	
130	V. Zubrickienė	Jurbarko r.	LJ	LT000002304441	1999	11	76569	4.08	3122	3.41	2614	
131	A. Šneideris	Vilkaviškio r.	H	LT000002029459	2001	11	76511	4.82	3687	3.42	2615	
132	V. Navickas	Alytaus r.	LJ	LT000003142492	2004	6	76485	4.30	3289	3.28	2512	
133	G. Gužauskienė	Kelmės r.	LJ	LT000002166191	2001	10	76471	3.60	2754	3.30	2520	
134	A. Skiotys	Telšių r.	LJ	LT000002968180	2002	8	76441	4.58	3504	3.25	2485	
135	L. Čepkauskienė	Kėdainių r.	H	LT000001217583	1999	9	76414	4.14	3166	3.37	2575	
136	E. Bendikas	Pagėgių sav.	LJ	LT000001945418	2000	10	76344	3.51	2679	3.16	2411	
137	N. Čeponienė	Rokiškio r.	LŽ	LT000002982802	2003	8	76276	3.64	2776	2.99	2282	
138	V. Bušinskienė	Šilalės r.	LJ	LT000001642506	1999	9	76235	4.55	3470	3.33	2537	
139	Voniškių ž.ū.b.	Šakių r.	LJ	LT000002975182	2003	7	76198	5.34	4070	3.52	2681	
140	A. Drungilienė	Kretingos r.	LJ	LT000002386419	2001	11	76165	4.30	3275	3.42	2603	
141	A. Pečiulis	Vilkaviškio r.	LJ	LT000002746721	2001	10	76139	4.08	3109	3.28	2498	
142	ŽŪK "Lumpėnų Rambynas"	Pagėgių sav.	LJ	LT000003000325	2003	8	76131	4.07	3101	2.87	2182	
143	E. Kairys	Šilalės r.	LJ	LT000002635679	2000	11	76128	4.29	3268	3.32	2527	
144	P. Mirkus	Skuodo r.	LJ	LT000002826031	2002	10	76118	4.25	3238	3.59	2729	
145	Padovinio ž.ū.b.	Marijampolės sav.	LJ	LT000002420867	2002	9	76110	4.04	3075	3.12	2374	
146	L. Pudžiuvėlienė	Rietavo sav.	LJ	LT000001989498	2000	11	75979	4.04	3067	3.26	2475	
147	A. Skiotys	Telšių r.	LJ	LT000002194108	2001	8	75954	4.07	3089	3.48	2644	
148	A. Stalėvičius	Alytaus r.	LJ	LT000002237966	2001	7	75896	4.64	3522	3.32	2523	
149	J. Lekavičius	Alytaus r.	LJ	LT000001029682	1998	14	75789	4.71	3568	3.37	2551	
150	Lygumų ž.ū.b.	Pakruojo r.	LJ	LT000002829473	2002	8	75761	4.66	3529	3.44	2606	
151	V. Drasutytė	Mazeikių r.	LJ	LT000002436738	2002	9	75742	4.57	3458	3.49	2644	
152	A. Čereška	Molėtų r.	LJ	LT000001999317	2001	7	75706	4.70	3556	3.28	2480	
153	V. Rūkstelis	Alytaus r.	LJ	LT000001026005	1999	11	75507	5.07	3828	3.61	2724	
154	V. Kilinskas	Alytaus r.	LJ	LT000002011840	1997	11	75436	4.36	3292	3.47	2618	
155	S. Januškienė	Šilalės r.	LJ	LT000001977310	2000	9	75389	4.26	3214	3.12	2355	
156	ŽŪB "Ginktinų agrofirma"	Šiaulių r.	LŽ	LT000002629623	2002	9	75376	4.72	3560	3.21	2419	
157	ŽŪB "Minija"	Rietavo sav.	LJ	LT000002845996	2003	7	75277	4.08	3073	3.25	2447	
158	T. Raudonius	Šilalės r.	LJ	LT000002836740	2003	8	75266	4.67	3514	3.05	2298	
159	R. Peteraitis	Šilutės r.	LJ	LT000002109524	1999	10	75195	5.07	3815	3.47	2611	
160	A. Jankaitis	Vilkaviškio r.	LJ	LT000002030159	1999	10	75144	4.11	3087	3.18	2388	
161	V. Tautčekienė	Pasvalio r.	LŽ	LT000001886234	2000	8	75022	4.75	3566	3.82	2867	

LŽ – Lietuvos žaliųjų Lithuanian Red. ŠŽ – Švedijos žaliųjų Swedish R&W. LJ – Lietuvos juodmargiai Lithuanian B&W. H – Holšteinai. Holstein VB – Lietuvos juodmargiai Native White-back. GJ – Seno genotipo Lietuvos juodmargiai Native Lithuanian B&W. GŽ – Seno genotipo Lietuvos žaliųjų Native Lithuanian Red. VJ – Vokietijos juodmargiai German B&W.


VĮ „Pieno tyrimai“

Nešališkumas

Kokybė

2014

Naujos tyrimų technologijos



Pieno gamintojams siūlome:

Veršinga... ar ne?

Patvirtink iš pieno nelaukdamas!

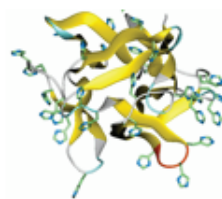
Idealiomis sąlygomis intervalas tarp veršiavimų turi nesiekti 400 dienų (pav. 1), tačiau Lietuvoje jis yra vidutiniškai 422 dienos (GPK duomenys, „Kontroliuojamų karvių bandų produktyvumo 2011–2012 metų apyskaita“).

Yra laikoma, kad kiekvieną dieną, kuomet karvė lieka neveršinga, ūkis patiria apie 10 litų nuostolį.



Veršingumo testai pagal glikoproteiną

Pažangiausiai laboratoriniais metodais veršingumą galima patvirtinti nuo 35 dienos, kuomet embrionas jau būna įsitvirtinęs gimdos sienelėje ir placenta jau būna pradėjusi gaminti šį specifinį baltymą – glikoproteiną.




Glikoproteinas

Iš pieno:



- Nuo 35 d. po sėklinimo
- Paprastas mėginio paėmimas. **Tinka GPK mėginys !!!**
- Jautrumas 98.8%, specifiškumas 97.4%



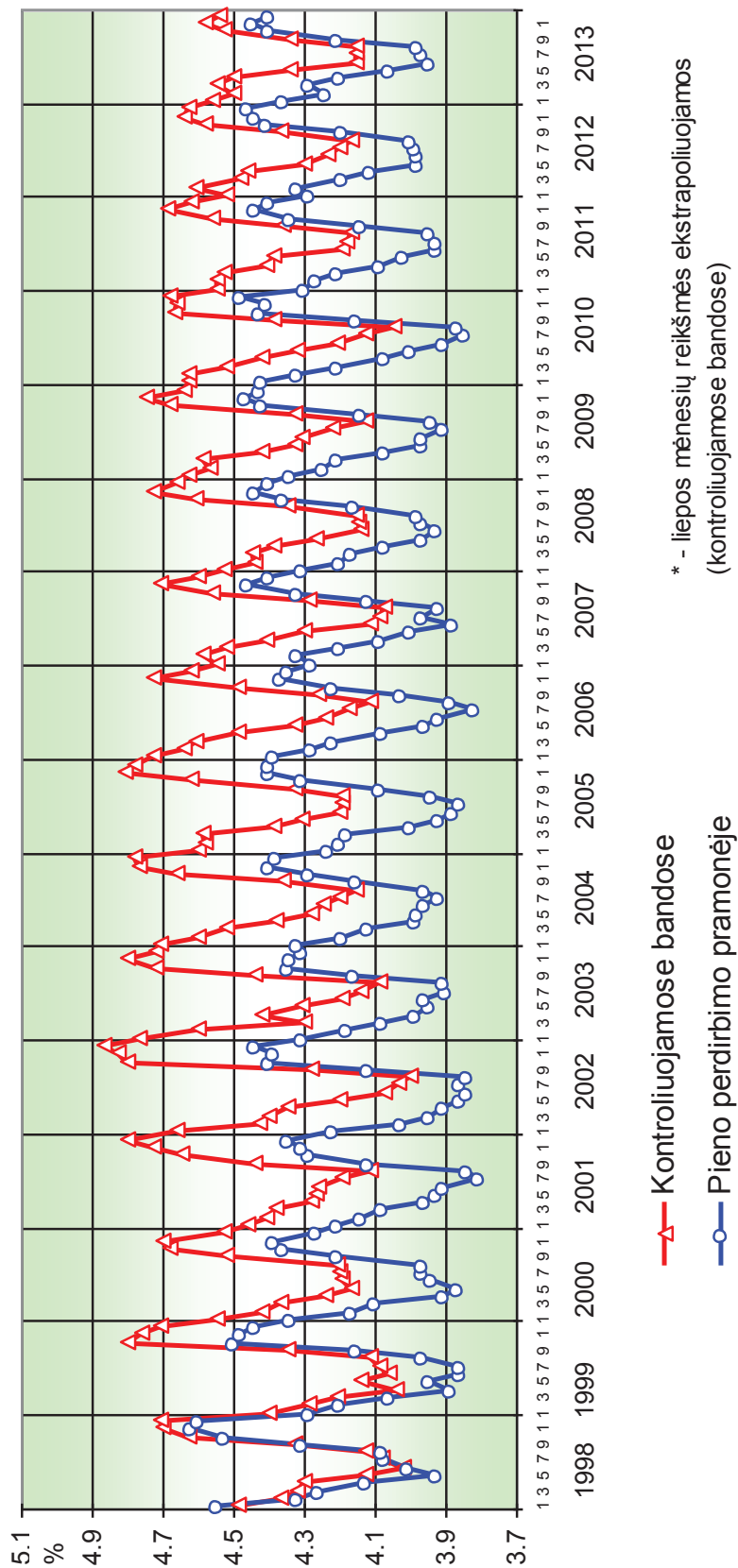
Dėl detalesnės informacijos kreiptis į vet.gyd. Gintarę Pieškienę. Mob.tel. 8-687-15553.

Radvilų Dvaro g.31, LT-48331, Kaunas
Telefonas: +370 (8) 37 361181, 363653
Faksas: +370 (8) 37 361312



Nemokamas telefonas: +370 (8) 800 55545
El. paštas: sekretore@pieno-tyrimai.lt
<http://www.pieno-tyrimai.lt>

VIDUTINIO RIEBALŲ KIEKIO KITIMAS 1998 01 - 2013 12

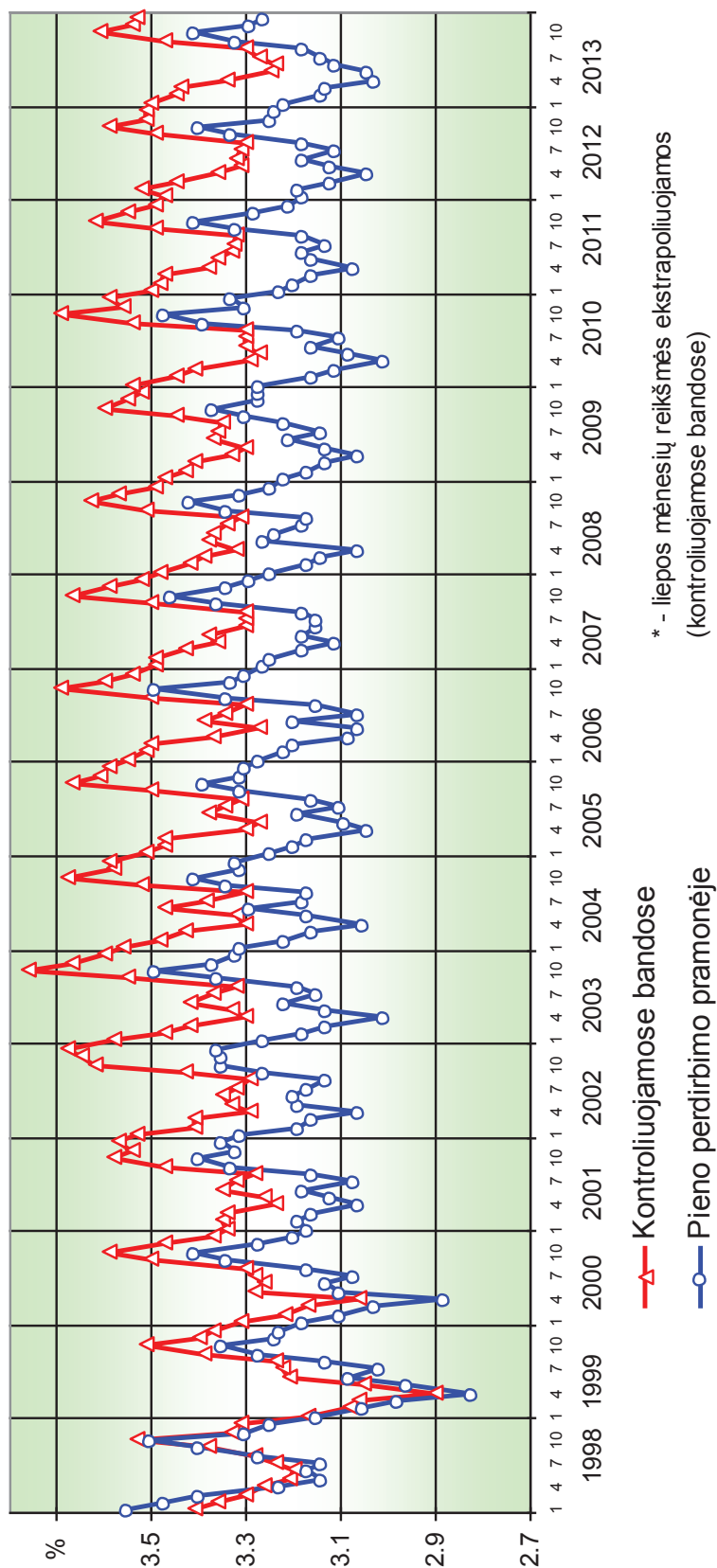


* - liepos mėnesių reikšmės ekstrapoliuojamos (kontroliuojamos bandose)

—▲— Kontroliuojamos bandose
—●— Pieno perdirbimo pramonėje

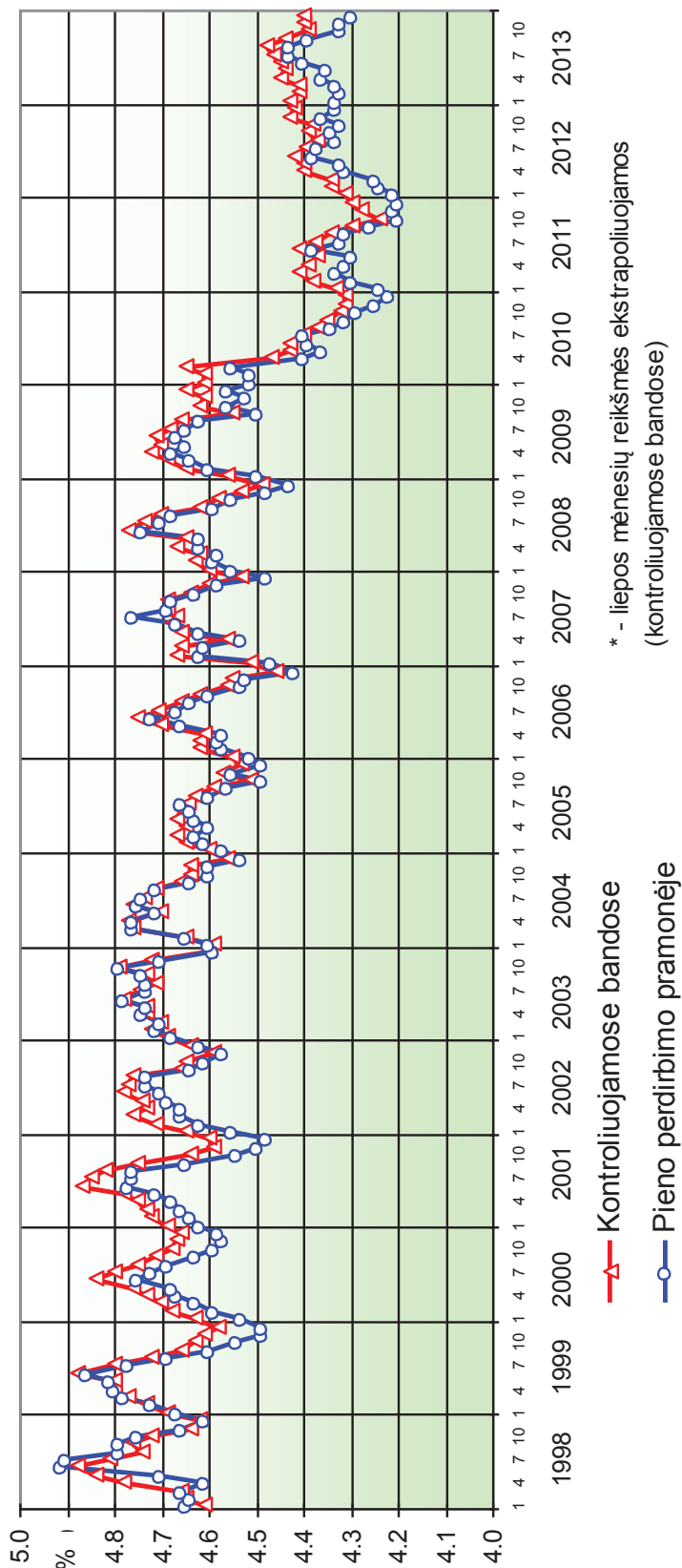
VIDUTINIO BALTŲMŲ KIEKIO KITIMAS 1998 01 - 2013 12*

PIENO PT TYRIMAI
VP-2 pav.



VIDUTINIO LAKTOZĖS KIEKIO KITIMAS 1998 01 - 2013 12*

PIENO
PT
TYRIMAI
VP-3 pav.



Karvių pasiskirstymas pagal somatinių ląstelių skaičių tūkst. / ml.

Distribution of cows according to SCC (somatic cell count), thous. / ml

Mėnuo <i>Month</i>	Somatinių ląstelių skaičius SCC										Iš viso tirta karvių <i>Total</i>
	=<100		101–400		401–500		501–1000		>1000		
	karvių skaičius <i>no. of cows</i>	%	karvių skaičius <i>no. of cows</i>	%	karvių skaičius <i>no. of cows</i>	%	karvių skaičius <i>no. of cows</i>	%	karvių skaičius <i>no. of cows</i>	%	
2012 metai											
Spalis <i>October</i>	39248	32.5	49087	40.6	5489	4.5	12543	10.4	14473	12.0	120840
Lapkritis <i>November</i>	37668	32.3	46101	39.6	5092	4.4	12456	10.7	15212	13.1	116529
Gruodis <i>December</i>	39423	33.3	47429	40.1	5125	4.3	12061	10.2	14187	12.0	118225
2013 metai											
Sausis <i>January</i>	39975	35.9	42252	37.9	4818	4.3	11112	10.0	13330	12.0	111487
Vasaris <i>February</i>	42784	39.5	38530	35.6	4313	4.0	10275	9.5	12359	11.4	108261
Kovas <i>March</i>	40486	36.9	40344	36.7	4539	4.1	11025	10.0	13455	12.2	109849
Balandis <i>April</i>	34019	29.2	47974	41.1	5647	4.8	13281	11.4	15750	13.5	116671
Gegužė <i>May</i>	38344	33.7	44300	38.9	5048	4.4	11954	10.5	14228	12.5	113874
Birželis <i>June</i>	42143	38.9	39316	36.3	4345	4.0	10348	9.6	12172	11.2	108324
Rugpjūtis <i>August</i>	41036	37.5	39501	36.1	4446	4.1	10832	9.9	13590	12.4	109405
Rugsėjis <i>September</i>	31718	28.2	45350	40.3	5778	5.1	13593	12.1	16148	14.3	112587
Vidutiniškai <i>Average</i>	33285	27.6	51416	42.7	5941	4.9	13966	11.6	15830	13.1	120438

Karvių brokavimo duomenys pagal atskiras priežastis

Number of culled cows by separate reasons

Savivaldybė <i>Municipality</i>	Netekta iš viso <i>Total no. of culled cows</i>	%	Netekti amžius metais <i>Age at culling</i>	Išbrokavimo priežastys <i>Culling reasons</i>										Parduota gyvų <i>Sales of live cows</i>		
				nevaisin-gumas <i>infertility</i>	lyties organų ligos <i>repro-duction diseases</i>	nağų ligos <i>feet diseases</i>	tesmens ligos <i>udder diseases</i>	mažas produkt. <i>low product-ivity</i>	senatvė <i>age</i>	infekc. ligos <i>infectious diseases</i>	medž. apyk. ligos <i>metabolic diseases</i>	chirurg. ligos <i>surgical diseases</i>	įvairios traumos <i>various injuries</i>	neaiškios <i>vague</i>	kitos <i>other</i>	veislei <i>for breed</i>
Akmenės r.	408	21.90	5.5	28	10	0	37	95	0	107	3	50	0	76	1	1
Alytaus m.sav.	9	20.45	8.8	2	0	0	2	0	0	0	0	1	0	2	0	2
Alytaus r.	523	18.12	7.8	85	17	50	53	5	19	22	2	13	4	175	7	71
Anykščių r.	514	18.51	6.0	12	42	13	143	30	11	118	1	13	4	124	0	3
Birštono sav.	15	17.65	8.6	0	7	0	2	0	4	1	0	0	0	0	0	1
Biržų r.	786	19.75	6.9	119	54	9	245	26	28	85	7	38	0	156	17	0
Druskininkų sav.	43	45.74	7.6	0	2	0	1	0	0	6	1	3	0	28	0	2
Elektrėnų sav.	10	19.23	9.4	3	2	0	1	2	1	1	0	0	0	0	0	0
Ignalinos r.	214	24.37	7.0	31	8	2	35	1	5	9	6	14	0	94	2	7
Jonavos r.	590	23.56	5.3	49	83	81	119	31	21	130	13	33	6	20	2	2
Joniškio r.	660	23.13	5.4	112	87	54	123	37	4	152	1	43	0	47	0	0
Jurbarko r.	593	18.78	7.0	60	48	38	113	22	40	95	5	33	5	128	0	6
Kaišiadorių r.	258	22.71	7.2	25	1	4	5	40	11	6	0	8	6	145	2	5
Kalvarijos sav.	660	23.13	5.4	112	87	54	123	37	4	152	1	43	0	143	2	2
Kauno r.	593	18.78	7.0	60	48	38	113	22	40	95	5	33	5	53	1	2
Kazlų Rūdos sav.	258	22.71	7.2	25	1	4	5	40	11	6	0	8	6	22	1	1
Kelmės r.	1004	23.85	7.0	163	37	15	122	19	41	90	3	27	6	440	22	19
Kėdainių r.	1862	23.21	5.7	199	170	87	369	157	37	187	34	120	11	449	8	33
Klaipėdos r.	750	19.79	6.7	191	50	8	95	21	0	115	42	40	0	122	0	66
Kretingos r.	546	19.00	7.1	100	22	9	83	18	28	37	11	42	5	133	5	53
Kupiškio r.	602	19.66	7.1	51	16	54	154	8	30	121	8	39	2	112	7	0
Lazdijų r.	487	21.89	7.2	27	10	24	54	6	5	84	1	53	3	178	8	34
Marijampolės sav.	1246	21.98	6.0	190	106	133	287	72	14	169	1	76	2	183	7	6
Mažeikių r.	697	18.79	6.9	63	66	7	132	11	48	152	0	34	1	179	0	4
Molėtų r.	146	17.36	6.9	22	7	0	22	11	15	11	3	7	1	9	0	38
Pagėgių sav.	993	19.29	6.9	102	68	92	112	31	112	174	11	34	0	226	9	18
Pakruojo r.	1691	23.05	5.3	193	399	88	310	74	26	392	71	71	3	47	1	15
Panevėžio m.sav.	25	53.19	6.3	3	1	0	4	0	0	1	0	1	0	15	0	0
Panevėžio r.	2219	25.97	5.3	165	164	59	629	54	39	439	54	240	20	310	1	45
Pasvalio r.	1512	21.81	5.6	100	236	135	254	50	73	341	42	135	1	138	3	2
Pilungės r.	1179	21.26	6.6	278	59	14	194	37	39	116	2	68	10	285	3	74
Prienų r.	773	22.39	6.9	32	117	4	119	8	22	68	9	25	2	303	3	61

Savivaldybė Municipality	Netekta iš viso Total no. of culled cows	%	Netekusių amžius metais Age at culling	Išbrokavimo priežastys Culling reasons										Parduota gyvų Sales of live cows			
				nevaisin- gumas infertility	lyties organų ligos repro- duction diseases	naugų ligos feet diseases	tešmens ligos udder diseases	mažas produkt. low product- ivity	senatvė age	infekc. ligos infectious diseases	medž. apyk. ligos metabolic diseases	chirurg. ligos surgical diseases	įvairios traumos various injuries	neaiškios vague	kitos other	veislei for breed	kiti parda- vimai other sales
Radviliškio r.	1772	22.96	5.8	152	213	172	381	126	30	1	311	24	96	0	241	1	24
Raseinių r.	900	22.40	7.2	141	27	36	155	5	43	1	114	4	87	5	251	13	18
Rietavo sav.	288	18.10	6.5	37	78	4	51	1	15	0	56	0	19	1	14	12	0
Rokiškio r.	478	20.91	7.1	27	39	14	120	9	12	0	160	1	31	0	63	2	0
Skundo r.	1884	22.20	6.6	431	43	8	198	55	70	0	243	14	69	7	703	11	32
Šakių r.	2350	23.42	5.6	203	189	108	234	66	56	18	462	9	116	39	564	0	286
Šalčininkų r.	473	33.12	5.7	1	62	1	81	3	0	0	111	0	2	0	211	1	0
Šiaulių m.	40	38.83	7.3	2	18	3	6	0	1	0	5	0	3	0	2	0	0
Šiaulių r.	1778	27.61	6.0	156	222	66	419	36	39	0	283	32	62	22	398	34	9
Šilalės r.	1681	19.26	7.3	182	163	71	224	24	78	0	258	50	116	26	418	33	38
Šilutės r.	1309	20.70	7.1	150	92	38	206	17	61	0	223	6	19	8	465	4	20
Širvintų r.	151	22.54	7.6	7	1	1	41	0	4	0	35	1	17	0	38	5	1
Švenčionių r.	73	20.74	5.4	5	0	0	44	0	4	0	9	10	0	0	1	0	0
Tauragės r.	524	15.89	7.2	72	34	10	78	7	72	0	104	7	37	0	100	1	2
Telšių r.	1168	23.44	6.8	128	61	19	133	29	30	1	126	4	58	21	504	11	43
Trakų r.	33	12.09	7.4	3	8	0	6	3	0	0	8	0	4	1	0	0	0
Ukmergės r.	199	22.33	6.6	24	10	10	22	16	14	0	16	0	15	1	65	2	4
Utenos r.	417	21.57	6.4	54	30	3	70	28	49	0	54	0	42	5	78	1	3
Varenos r.	196	39.92	6.3	5	2	0	41	0	1	0	1	0	2	0	140	0	4
Vilkaviškio r.	730	19.93	7.8	17	32	15	85	1	40	0	147	29	48	2	291	13	10
Vilniaus m.sav.	1	5.56	9.4	0	0	0	1	0	0	0	0	0	0	0	0	0	0
Vilniaus r.	135	22.58	6.9	7	14	4	25	1	3	0	13	1	5	3	38	10	11
Zarasų r.	77	21.04	6.5	16	2	1	13	0	4	0	4	0	0	0	34	0	3
Iš viso Total	38585	21.89	6.3	4377	3351	1799	6779	1345	1365	31	6282	530	2167	251	8961	266	1081
Juodmargių veislių Black&White	27749	21.50	6.5	3375	2053	1185	4424	927	1042	27	4343	310	1470	193	7297	197	906
Žalųjų veislių Red, R&W	10439	23.43	5.8	974	1247	599	2294	408	308	4	1894	211	676	54	1564	62	144

Apsiveršiavimų ir gautų veršelių skaičius


Numbers of calvings and calves

Mėnuo Month	1-os laktacijos <i>1-st lactation</i>			2-os laktacijos <i>2-nd lactation</i>			3-ios ir kitų <i>3 + lactations</i>			Visų laktacijų <i>All lactations</i>	
	veršia- vosi kartų <i>no of calvings</i>	%	gauta veršelių <i>calves</i>	veršia- vosi kartų <i>no of calvings</i>	%	gauta veršelių <i>calves</i>	veršia- vosi kartų <i>no of calvings</i>	%	gauta veršelių <i>calves</i>	veršia- vosi kartų <i>no of calvings</i>	gauta veršelių <i>calves</i>
2012 metai											
Spalis <i>October</i>	2872	33.03	2595	1926	22.15	1869	3897	44.82	3776	8695	8240
Lapkritis <i>November</i>	2301	28.12	2055	1884	23.02	1824	3999	48.86	3902	8184	7781
Gruodis <i>December</i>	2763	29.69	2495	2109	22.67	1998	4433	47.64	4274	9305	8767
2013 metai											
Sausis <i>January</i>	2931	30.12	2587	2282	23.45	2163	4519	46.44	4310	9731	9060
Vasaris <i>February</i>	2754	29.00	2418	2012	21.19	1900	4730	49.81	4577	9496	8895
Kovas <i>March</i>	3505	23.00	3127	3117	20.45	2976	8617	56.55	8369	15239	14472
Balandis <i>April</i>	3311	24.79	2966	2828	21.18	2713	7213	54.01	6993	13354	12673
Gegužė <i>May</i>	3410	26.28	3073	2792	21.52	2719	6772	52.2	6585	12974	12377
Birželis <i>June</i>	2946	23.31	2707	2685	21.25	2595	7007	55.44	6857	12638	12159
Liepa <i>July</i>	2943	24.61	2713	2515	21.03	2454	6498	54.34	6417	11957	11585
Rugpjūtis <i>August</i>	3217	31.92	2941	2124	21.08	2067	4735	46.99	4557	10077	9565
Rugsėjis <i>September</i>	1117	33.89	1014	691	20.96	664	1486	45.08	1457	3296	3137
Iš viso <i>Total</i>	34070	27.38	30691	26965	21.67	25942	63714	51.2	62074	124432	118711
Juodmargių veislių <i>Black&White</i>	24068	26.62	21550	19102	21.13	18320	47445	52.48	46052	90400	85924
Žalųjų veislių <i>Red, R&W</i>	9425	29.48	8629	7470	23.37	7238	15170	47.45	14931	31970	30800

Dienų skaičius tarp dviejų paskutinių apsiveršiavimų
Distribution of cows by calving interval
Pagal veisles By breeds

Veislė <i>Breed</i>	Visose bandose <i>All herds</i>		Ūkininkų bandose <i>Private farms</i>		Žemės ūkio bendrovėse ir kt. įmonėse <i>Agricultural companies</i>	
	karvių skaičius <i>no. of cows</i>	vid. trukmė (dienomis) <i>calving interval</i>	karvių skaičius <i>no. of cows</i>	vid. trukmė (dienomis) <i>calving interval</i>	karvių skaičius <i>no. of cows</i>	vid. trukmė (dienomis) <i>calving interval</i>
Juodmargių Black&White						
Lietuvos <i>Lithuanian</i>	61831	423	49193	422	12638	425
Vokietijos <i>German</i>	602	431	278	438	324	426
Britanijos <i>British Fr.</i>	74	421	31	445	43	403
Holšteinų <i>Holstein</i>	2536	439	1157	449	1379	430
Olandijos <i>Dutch</i>	129	450	10	406	119	454
Danijos <i>Danish</i>	290	438	105	458	185	426
Švedijos <i>Swedish</i>	296	409	217	411	79	402
Vidutiniškai Average	65758	424	50991	423	14767	425
Žalųjų ir žalmargių Red, R&W						
Lietuvos <i>Lithuanian</i>	19596	414	10244	418	9352	410
Anglerų <i>Angler</i>	284	413	45	396	239	416
Danijos <i>Danish</i>	367	401	148	392	219	408
Airšyrų <i>Ayrshire</i>	970	410	128	433	842	406
Švicų <i>Brown Swiss</i>	23	394	8	426	15	378
Vokietijos <i>German R&W</i>	156	423	75	428	81	417
Švedijos <i>Swedish R&W</i>	576	410	191	420	385	406
Holšteinų <i>Holstein R&W</i>	356	437	90	437	266	437
Estijos <i>Estonian</i>	9	423	6	414	3	441
Simentalų <i>Simmental</i>	68	436	9	642	59	405
Norvegijos <i>Norwegian</i>	33	449	-	-	33	449
Vidutiniškai Average	22438	414	10944	418	11494	410
Kitų pienerių veislių Other dairy breeds						
Džersių <i>Jersey</i>	51	413	25	424	26	403
Vietinių pagerintų galvijų Native						
Lietuvos baltnugarių <i>White-back</i>	396	404	378	404	18	401
Lietuvos šėmųjų <i>Ash-grey</i>	474	392	461	392	13	393
Senojo genotipo Lietuvos juodmargių <i>Lithuanian B&W</i>	545	413	447	417	98	396
Senojo genotipo Lietuvos žaliųjų <i>Lithuanian Red</i>	25	402	-	-	25	402
Vidutiniškai visų veislių Average of all breeds	89687	421	63246	422	26441	419

Vidutinė trukmė tarp dviejų paskutinių apsiveršiavimų
Calving interval between last two calvings



Pagal savivaldybes
By municipalities

Savivaldybė <i>Municipality</i>	Visose bandose <i>All herds</i>		Ūkininkų bandose <i>Private farms</i>		Žemės ūkio bendrovėse ir kt. įmonėse <i>Agricultural companies</i>	
	karvių skaičius <i>no. of cows</i>	vid. trukmė (dienomis) <i>calving interval</i>	karvių skaičius <i>no. of cows</i>	vid. trukmė (dienomis) <i>calving interval</i>	karvių skaičius <i>no. of cows</i>	vid. trukmė (dienomis) <i>calving interval</i>
Akmenės r.	901	442	581	440	320	446
Alytaus m. sav.	27	418	27	418	-	-
Alytaus r.	1696	408	1447	410	249	395
Anykščių r.	1461	416	956	417	505	414
Birštono sav.	42	426	42	426	-	-
Biržų r.	2071	429	1915	430	156	425
Druskininkų sav.	46	398	46	398	-	-
Elektrėnų sav.	29	423	29	423	-	-
Ignalinos r.	462	420	462	420	-	-
Jonavos r.	1254	405	455	408	799	404
Joniškio r.	1295	412	355	419	940	410
Jurbarko r.	1700	413	1489	416	211	397
Kaišiadorių r.	593	417	593	417	-	-
Kalvarijos sav.	1347	429	1004	431	343	424
Kauno r.	2039	425	692	430	1347	422
Kazlų Rūdos sav.	515	436	515	436	-	-
Kelmės r.	2205	422	2096	423	109	403
Kėdainių r.	3745	432	1271	437	2474	429
Klaipėdos r.	1912	434	1734	425	178	518
Kretingos r.	1449	422	1449	422	-	-
Kupiškio r.	1573	425	1505	425	68	410
Lazdijų r.	1301	407	1301	407	-	-
Marijampolės sav.	2654	431	506	442	2148	429
Mažeikių r.	2080	410	2080	410	-	-
Molėtų r.	445	437	309	450	136	408
Pagėgių sav.	2732	417	2112	411	620	438
Pakruojo r.	3660	416	523	428	3137	413
Panevėžio m. sav.	10	436	10	436	-	-
Panevėžio r.	4159	407	1511	401	2648	411
Pasvalio r.	3276	423	1109	439	2167	415
Plungės r.	2897	426	2897	426	-	-
Prienų r.	1739	420	1429	421	310	419
Radviliškio r.	4020	416	2005	423	2015	409
Raseinių r.	2035	436	2035	436	-	-
Rietavo sav.	862	416	521	426	341	401
Rokiškio r.	1176	428	989	430	187	414
Skuodo r.	4444	427	4263	428	181	416
Šakių r.	4520	426	1573	422	2947	428
Šalčininkų r.	699	429	399	437	300	418
Šiaulių m. sav.	45	450	45	450	-	-
Šiaulių r.	3203	418	1988	422	1215	411
Šilalės r.	4927	411	4926	411	1	327
Šilutės r.	3451	412	3366	413	85	378
Širvintų r.	348	431	348	431	-	-
Švenčionių r.	176	429	176	429	-	-
Tauragės r.	1686	418	1686	418	-	-
Telšių r.	2456	429	2456	429	-	-
Trakų r.	148	415	44	404	104	419
Ukmergės r.	448	425	448	425	-	-
Utenos r.	1012	418	1012	418	-	-
Varėnos r.	220	423	20	412	200	424
Vilkaviškio r.	1988	420	1988	420	-	-
Vilniaus m. sav.	12	457	12	457	-	-
Vilniaus r.	321	453	321	453	-	-
Zarasų r.	175	401	175	401	-	-
Vidutiniškai <i>Average</i>	89687	421	63246	422	26441	419

Produktyvumas per laktaciją savivaldybėse (visose bandose)
Productivity of milk recorded cows per 305-d. lactation in municipalities (in all herds)

Savivaldybė <i>Municipality</i>	I laktacija 1-st lactation						II laktacija 2-nd lactation						Visų laktacijų All lactations					
	karvių sk. no. of cows	pieno milk kg	riebalų fat		baltymų protein		karvių sk. no. of cows	pieno milk kg	riebalų fat		baltymų protein		pieno milk kg	riebalų fat		baltymų protein		
			%	kg	%	kg			%	kg	%	kg		%	kg	%	kg	
Akmenės r.	321	7262	4.16	301	3.30	240	271	8674	4.21	364	3.31	286	999	7711	4.24	326	3.29	254
Alytaus m.	7	4048	4.01	161	3.27	133	3	4720	3.97	184	3.20	152	25	5108	3.98	203	3.26	167
Alytaus r.	373	6560	4.44	291	3.34	219	323	7100	4.36	312	3.30	234	1803	6872	4.37	301	3.28	225
Anykščių r.	508	5613	4.31	241	3.27	183	368	6189	4.41	272	3.29	203	1640	6074	4.39	265	3.29	200
Birštono sav.	14	4271	4.38	186	3.36	143	14	4809	4.16	200	3.25	156	54	5021	4.18	209	3.26	163
Biržų r.	531	5762	4.21	241	3.32	191	474	6315	4.30	272	3.38	213	2295	6276	4.27	268	3.35	210
Druskininkų sav.	5	5206	4.48	234	3.36	174	7	5861	4.30	251	3.26	190	51	5868	4.48	263	3.34	196
Elektrėnų sav.	4	3540	4.39	157	3.31	118	3	4866	3.91	191	3.24	157	30	4889	4.22	206	3.27	159
Ignalinos r.	137	5727	4.26	243	3.30	188	110	6240	4.32	268	3.38	211	525	6172	4.29	264	3.33	205
Jonavos r.	609	6327	4.47	282	3.39	214	361	7423	4.47	331	3.37	250	1516	6909	4.47	308	3.35	231
Joniškio r.	525	6029	4.41	265	3.46	209	444	6914	4.41	303	3.48	239	1629	6599	4.40	289	3.45	227
Jurbarko r.	557	5978	4.18	248	3.28	196	399	6616	4.33	284	3.26	216	2012	6528	4.28	278	3.26	212
Kaišiadorių r.	120	5380	4.39	234	3.34	179	144	5630	4.46	251	3.34	187	683	5870	4.41	258	3.30	193
Kalvarijos sav.	375	6136	4.13	250	3.33	204	309	6583	4.17	271	3.33	219	1444	6497	4.15	267	3.30	214
Kauno r.	933	6386	4.09	260	3.36	214	583	7565	4.11	309	3.33	251	2491	7032	4.14	290	3.33	233
Kazlų Rūdos sav.	166	6628	4.45	295	3.48	231	104	7046	4.35	309	3.37	239	603	6868	4.42	304	3.38	233
Kelmės r.	559	5599	4.21	235	3.23	181	484	6204	4.40	273	3.32	206	2415	6203	4.32	268	3.26	202
Kėdainių r.	1484	6387	4.21	267	3.33	213	1112	7562	4.20	314	3.36	254	4369	7086	4.23	297	3.33	236
Klaipėdos m.	-	-	-	-	-	-	-	-	-	-	-	-	1	5551	3.96	220	2.95	164
Klaipėdos r.	609	5636	4.28	241	3.24	183	503	6277	4.33	271	3.31	207	2229	6145	4.30	264	3.25	200
Kretingos r.	431	6318	4.10	258	3.25	206	362	6938	4.13	286	3.31	230	1732	6854	4.14	283	3.25	223
Kupiškio r.	429	5532	4.32	237	3.26	180	375	6105	4.36	264	3.38	205	1818	6143	4.32	264	3.30	202
Lazdijų r.	371	6630	4.31	286	3.32	221	329	7328	4.36	321	3.31	242	1476	6884	4.35	300	3.29	227
Marijampolės sav.	1130	6426	4.25	272	3.35	215	752	7506	4.23	316	3.34	250	3221	7116	4.26	302	3.32	235
Mažeikių r.	551	5425	4.20	228	3.20	173	461	6156	4.29	264	3.29	202	2322	6176	4.22	261	3.24	199
Molėtų r.	144	5906	4.24	250	3.26	193	105	6919	4.26	294	3.27	227	530	6610	4.33	286	3.26	216
Pagėgių sav.	836	6069	4.24	257	3.25	197	622	6696	4.42	296	3.30	221	3057	6372	4.36	278	3.24	207
Pakruojo r.	1421	6371	4.38	276	3.49	222	1127	7303	4.42	320	3.52	256	4188	6893	4.41	301	3.49	240
Panevėžio m.	6	5580	4.38	247	3.26	182	2	4501	5.13	233	3.68	166	13	4857	4.34	213	3.31	161
Panevėžio r.	1829	6205	4.33	267	3.41	211	1185	6650	4.42	292	3.47	230	5001	6503	4.39	284	3.43	222

Savivaldybė Municipality	I laktacija 1-st lactation						II laktacija 2-nd lactation						Visų laktacijų All lactations								
	karvių sk. no. of cows	pieno milk kg		riebalų fat		baltymų protein		karvių sk. no. of cows	pieno milk kg		riebalų fat		baltymų protein		karvių sk. no. of cows	pieno milk kg		riebalų fat		baltymų protein	
		%	kg	%	kg	%	kg		%	kg	%	kg	%	kg		%	kg	%	kg	%	kg
Pasvalio r.	1278	6952	4.49	312	3.39	235	1045	8131	4.51	364	3.40	275	3901	7454	4.52	335	3.38	252			
Plungės r.	819	5847	4.24	247	3.23	189	719	6746	4.28	289	3.27	219	3176	6575	4.29	282	3.23	212			
Prienuj r.	471	5327	4.45	238	3.25	173	449	5972	4.56	274	3.29	196	2083	5854	4.50	265	3.26	190			
Radvilišio r.	1304	6104	4.29	261	3.35	205	1110	6893	4.33	297	3.39	234	4721	6597	4.28	281	3.34	220			
Raseinių r.	525	5799	4.21	244	3.24	187	469	6547	4.33	283	3.32	218	2388	6434	4.26	274	3.27	210			
Rietavo sav.	275	6140	4.18	256	3.29	202	219	7094	4.28	304	3.30	233	970	6852	4.26	293	3.27	224			
Rokiškio r.	343	5946	4.19	247	3.25	192	315	6469	4.31	277	3.33	214	1374	6421	4.22	270	3.27	343			
Skuodo r.	1286	5870	4.22	247	3.22	189	1073	6643	4.23	280	3.28	217	5133	6566	4.24	278	3.23	212			
Šakių r.	1878	7599	4.28	323	3.38	256	1461	8728	4.25	367	3.34	291	5418	8125	4.28	346	3.33	270			
Šalčininkų r.	248	5989	4.36	261	3.38	203	181	6836	4.36	299	3.34	228	770	6518	4.37	286	3.34	218			
Šiaulių m.	3	4953	3.70	184	2.91	144	7	5492	4.04	222	3.04	167	43	5525	4.17	231	3.17	175			
Šiaulių r.	1116	5941	4.31	256	3.32	197	894	6765	4.34	293	3.37	227	3684	6545	4.32	282	3.33	218			
Šilalės r.	1177	5781	4.27	247	3.19	184	1048	6512	4.35	283	3.28	213	5558	6484	4.31	279	3.22	209			
Šilutės r.	804	5393	4.18	225	3.22	174	822	6039	4.24	255	3.28	198	3889	6034	4.23	255	3.24	195			
Širvintų r.	82	5400	4.43	241	3.18	172	86	6659	4.55	302	3.36	223	420	6392	4.56	292	3.28	209			
Švenčionių r.	68	5437	4.29	234	3.30	180	57	6893	4.49	310	3.43	236	198	6474	4.38	285	3.34	217			
Tauragės r.	443	5945	4.29	256	3.21	191	373	6427	4.36	280	3.32	213	1962	6456	4.30	278	3.25	210			
Telšių r.	665	5532	4.27	236	3.25	180	624	6312	4.33	273	3.30	208	2869	6260	4.30	269	3.26	204			
Trakų r.	64	4593	3.97	182	3.13	144	26	5817	3.98	231	3.03	176	191	5415	4.05	219	3.11	168			
Ukmergės r.	188	5598	4.26	237	3.25	181	136	5982	4.44	264	3.32	198	546	5992	4.37	261	3.29	197			
Utenos r.	341	5528	4.25	234	3.27	181	290	6134	4.30	262	3.39	207	1229	6113	4.31	263	3.32	203			
Varėnos r.	95	5344	4.31	230	3.21	171	56	6320	4.46	279	3.27	204	246	6124	4.40	268	3.23	197			
Vilkaviškio r.	464	5512	4.31	237	3.25	179	446	6351	4.42	281	3.29	208	2356	6434	4.35	280	3.25	209			
Vilniaus m.	-	-	-	-	-	-	2	6175	4.46	275	3.59	222	14	6489	4.31	277	3.36	218			
Vilniaus r.	69	4837	4.30	207	3.32	160	72	5705	4.41	250	3.32	189	340	5634	4.37	246	3.30	185			
Zarasų r.	48	5150	4.19	214	3.29	170	57	5733	4.45	253	3.34	191	211	5736	4.30	245	3.33	191			
Iš viso Total	29039	6136	4.28	262	3.31	203	23373	6918	4.33	298	3.34	231	103862	6639	4.31	285	3.30	219			
Ūkininkų bandose Private farms	17158	5704	4.25	242	3.25	185	15007	6392	4.32	275	3.31	211	72349	6322	4.29	271	3.27	206			
Bendrovėse ir kt. įmonėse Agricultural companies	11881	6758	4.32	290	3.40	230	8366	7863	4.35	339	3.40	266	31513	7366	4.35	318	3.39	249			

Produktyvumas per laktaciją pagal veisles (visose bandose)
Productivity of milk recorded cows per 305-d. lactation by breeds (in all herds)

Savivaldybė Municipality	I laktacija 1-st lactation						II laktacija 2-nd lactation						Visų laktacijų All lactations									
	karvių sk. no. of cows	pieno milk kg		riebalų fat %		baltymų protein %		karvių sk. no. of cows	pieno milk kg		riebalų fat %		baltymų protein %		karvių sk. no. of cows	pieno milk kg		riebalų fat %		baltymų protein %		
		kg	%	kg	%	kg	%		kg	%	kg	%	kg	%		kg	%	kg	%	kg	%	
Juodmargių Black&White																						
Lietuvos Lithuanian	18734	6061	4.24	256	3.27	198	15335	6829	4.29	292	3.30	225	71430	6597	4.28	282	3.26	215	3.26	215	3.26	215
Vokietijos German	240	6597	4.20	275	3.34	221	151	7386	4.31	317	3.33	246	728	7212	4.30	309	3.31	239	3.31	239	3.31	239
Holšteinų Holstein	1232	6937	4.16	287	3.35	232	875	8098	4.24	341	3.33	269	3131	7598	4.22	320	3.32	252	3.32	252	3.32	252
Britanijos British Fr.	28	5421	4.08	220	3.21	174	18	6845	4.30	296	3.19	219	78	6322	4.12	260	3.20	202	3.20	202	3.20	202
Olandijos Dutch	40	7181	3.97	285	3.37	242	69	10028	3.85	377	3.39	337	145	8689	3.96	338	3.38	292	3.38	292	3.38	292
Danijos Danish	118	7861	4.11	320	3.37	265	102	9791	4.16	405	3.36	329	336	8796	4.15	364	3.34	294	3.34	294	3.34	294
Švedijos Swedish	207	7702	4.34	334	3.40	262	62	8314	4.32	360	3.35	277	364	8037	4.33	348	3.34	268	3.34	268	3.34	268
Vidutiniškai Average	20599	6148	4.24	259	3.28	202	16612	6938	4.29	296	3.31	229	76212	6664	4.27	284	3.27	218	3.27	218	3.27	218
Žalųjų ir žalmargių Red. R&W																						
Lietuvos Lithuanian	6777	6068	4.40	266	3.40	206	5551	6835	4.46	304	3.45	235	22626	6535	4.43	289	3.41	222	3.41	222	3.41	222
Anglų Angler	127	6106	4.45	270	3.52	214	101	7152	4.63	328	3.58	255	336	6735	4.58	307	3.54	237	3.54	237	3.54	237
Danijos Danish	144	6097	4.35	265	3.42	208	126	7248	4.35	314	3.46	250	423	6852	4.31	295	3.42	234	3.42	234	3.42	234
Estijos Estonian	1	7026	5.61	394	3.26	229	3	6707	4.50	303	3.80	254	15	7342	4.63	339	3.57	261	3.57	261	3.57	261
Airšyrų Ayrshire	429	6731	4.22	283	3.42	230	272	7820	4.14	322	3.45	269	1178	7289	4.18	303	3.43	249	3.43	249	3.43	249
Svičių Brown Swiss	11	5975	4.22	252	3.32	198	5	7474	4.42	320	3.21	238	27	6445	4.36	280	3.30	213	3.30	213	3.30	213
Vokietijos German R&W	71	6242	4.32	269	3.32	206	43	6560	4.39	287	3.33	217	195	6603	4.35	286	3.30	217	3.30	217	3.30	217
Švedijos Swedish R&W	216	6509	4.34	282	3.40	222	162	7548	4.40	330	3.44	259	650	7129	4.36	310	3.42	244	3.42	244	3.42	244
Holšteinų Holstein R&W	192	7118	4.29	303	3.44	244	122	7938	4.32	341	3.42	270	451	7555	4.31	324	3.39	255	3.39	255	3.39	255
Simentalų Simmental	26	6567	4.28	280	3.40	222	26	8234	4.12	339	3.35	274	75	7464	4.20	312	3.41	253	3.41	253	3.41	253
Olandijos Dutch R&W	1	7349	4.37	321	3.54	260	-	-	-	-	-	-	1	7349	4.37	321	3.54	260	3.54	260	3.54	260
Norvegijos Norwegian	23	6804	4.98	339	3.38	230	13	5825	4.80	281	3.38	196	36	6450	4.91	318	3.38	217	3.38	217	3.38	217
Vidutiniškai Average	8018	6147	4.39	269	3.41	209	6424	6931	4.44	307	3.45	238	26013	6613	4.41	291	3.41	225	3.41	225	3.41	225
Kitų pieninių veislių Other dairy breeds																						
Džersių Jersey	18	5218	5.19	269	3.84	200	19	6122	5.04	304	3.71	226	65	5567	5.38	296	3.83	212	3.83	212	3.83	212
Vietinių pagerintų galvijų Native																						
Lietuvos baltmargių White-back	99	5105	4.32	219	3.26	166	103	5475	4.30	234	3.26	178	428	5689	4.36	248	3.27	186	3.27	186	3.27	186
Lietuvos šėmųjų Ash-grey	140	4887	4.30	211	3.28	160	115	5220	4.24	221	3.35	175	520	5469	4.26	233	3.27	179	3.27	179	3.27	179
Seno genotipo Lietuvos juodmargių Lithuanian B&W	156	5824	4.41	256	3.28	191	94	6540	4.24	277	3.26	213	594	6435	4.35	280	3.26	210	3.26	210	3.26	210
Seno genotipo Lietuvos žalųjų Lithuanian Red	9	5107	4.44	228	3.58	183	6	5629	4.50	253	3.55	198	30	5034	4.40	222	3.55	179	3.55	179	3.55	179
Vidutiniškai visų veislių Average of all breeds	29039	6136	4.28	262	3.31	203	23373	6918	4.33	298	3.34	231	103862	6639	4.31	285	3.30	219	3.30	219	3.30	219

Produktyvumas per laktaciją
Productivity of milk recorded cows per 305-d. lactation

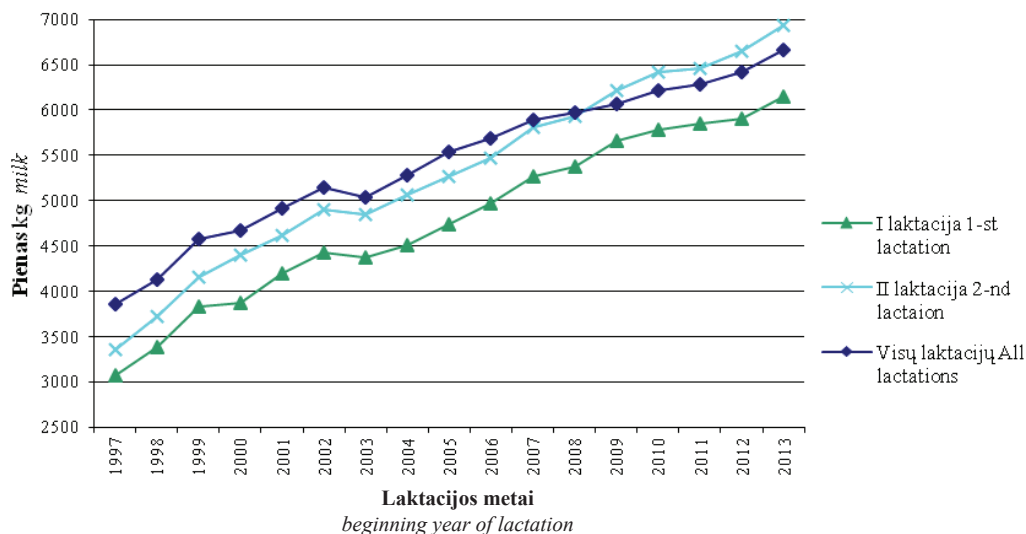
Metai <i>Years</i>	I laktacija <i>1-st lactation</i>				II laktacija <i>2-nd lactation</i>				Visų laktacijų <i>All lactations</i>				
	karvių sk. <i>no. of cows</i>	pieno milk kg	pieno riebalų fat kg	pieno baltymų protein kg	karvių sk. <i>no. of cows</i>	pieno milk kg	pieno riebalų fat kg	pieno baltymų protein kg	karvių sk. <i>no. of cows</i>	pieno milk kg	pieno riebalų fat kg	pieno baltymų protein kg	
Juodmargių veislių <i>B&W</i>	1996–1997	10586	3068	125	97	9013	3361	139	109	34729	3852	159	126
	1997–1998	11387	3388	140	107	10261	3723	155	121	41279	4133	172	135
	1998–1999	14304	3826	158	116	11411	4153	176	131	42191	4570	192	145
	1999–2000	11613	3875	163	119	10648	4397	187	139	34034	4674	198	147
	2000–2001	10671	4197	178	132	9577	4622	199	149	31499	4913	210	159
	2001–2002	12578	4424	188	142	10183	4900	211	162	36092	5142	220	169
	2002–2003	17111	4375	185	142	14284	4843	207	161	51764	5039	212	166
	2003–2004	22947	4508	192	147	17739	5061	218	171	65853	5283	225	176
	2004–2005	28861	4735	201	154	21716	5260	227	176	73305	5538	236	184
	2005–2006	30148	4967	213	162	25231	5467	236	183	74241	5682	243	188
	2006–2007	28944	5261	222	172	23820	5803	248	194	65517	5892	249	194
	2007–2008	26865	5377	224	174	23140	5926	252	196	63269	5966	250	195
	2008–2009	24097	5664	238	183	19792	6219	268	206	97011	6073	258	198
	2009–2010	21022	5775	243	186	18801	6418	275	211	89016	6214	266	203
2010–2011	18233	5853	245	191	14598	6458	275	214	71922	6289	267	206	
2011–2012	20174	5904	250	194	17067	6646	284	220	79709	6425	274	210	
2012–2013	20599	6148	259	202	16612	6938	296	229	76212	6664	284	218	
Žaliųjų ir žalmargių veislių <i>Red, R&W</i>	1996–1997	6436	2807	117	93	5833	3090	131	106	17755	3505	148	120
	1997–1998	6921	3130	133	102	5851	3363	145	114	19696	3778	162	127
	1998–1999	8149	3345	143	106	5687	3762	165	124	17071	4168	180	137
	1999–2000	6386	3568	154	115	5300	3973	174	131	13257	4326	188	141
	2000–2001	5110	3782	168	125	4798	4248	190	144	12028	4595	202	154
	2001–2002	5706	4007	179	135	4514	4429	199	153	13179	4751	209	162
	2002–2003	7523	4177	185	142	5611	4553	205	159	17054	4769	209	163
	2003–2004	8833	4376	196	150	7145	4845	219	171	20473	5032	223	174
	2004–2005	10317	4621	208	158	8049	5138	233	180	21250	5300	235	183
	2005–2006	10202	4843	218	166	8608	5353	243	187	20492	5464	244	188
	2006–2007	10055	5266	230	180	7897	5672	252	198	17578	5780	254	199
	2007–2008	10411	5360	232	182	7785	5949	259	206	17111	5862	254	201
	2008–2009	9917	5654	247	191	7531	6182	271	212	32130	5994	262	204
	2009–2010	8340	5650	250	190	7489	6281	279	215	29432	6046	267	205
2010–2011	6881	5771	252	196	5303	6364	280	219	22629	6186	271	211	
2011–2012	8010	5979	263	205	6441	6566	289	228	26687	6368	280	218	
2012–2013	8018	6147	269	209	6424	6931	307	238	26013	6613	291	225	
Visų veislių <i>All breeds</i>	1996–1997	17165	2985	123	96	14940	3259	136	108	52701	3736	155	124
	1997–1998	18447	3292	137	105	16242	3603	152	119	61300	4020	169	132
	1998–1999	22790	3670	154	113	17258	4031	173	129	59566	4458	189	143
	1999–2000	18026	3766	160	117	15972	4256	182	136	47412	4577	195	145
	2000–2001	15818	4062	174	130	14397	4496	196	148	43648	4826	208	157
	2001–2002	18311	4293	185	140	14735	4755	207	159	49411	5037	217	167
	2002–2003	24697	4313	185	142	19941	4760	206	161	69036	4972	211	165
	2003–2004	31861	4470	193	148	24959	4998	219	171	86636	5222	224	176
	2004–2005	39304	4704	203	155	29884	5225	228	177	94978	5483	236	183
	2005–2006	40521	4934	214	163	33977	5436	238	184	95227	5633	243	188
	2006–2007	39210	5262	224	174	31823	5769	249	195	83527	5866	250	195
	2007–2008	37474	5369	226	176	31114	5929	254	199	80940	5942	251	196
	2008–2009	34296	5655	240	185	27552	6204	269	208	130312	6049	259	200
	2009–2010	29688	5731	245	187	26562	6370	276	212	119737	6166	266	203
2010–2011	25430	5819	247	192	20135	6423	276	215	95719	6255	268	207	
2011–2012	28552	5910	253	196	23815	6611	285	222	107889	6399	275	212	
2012–2013	29039	6136	262	203	23373	6918	298	231	103862	6639	285	219	

Produktyvumas per laktaciją

Productivity of milk recorded cows per 305-d. lactation

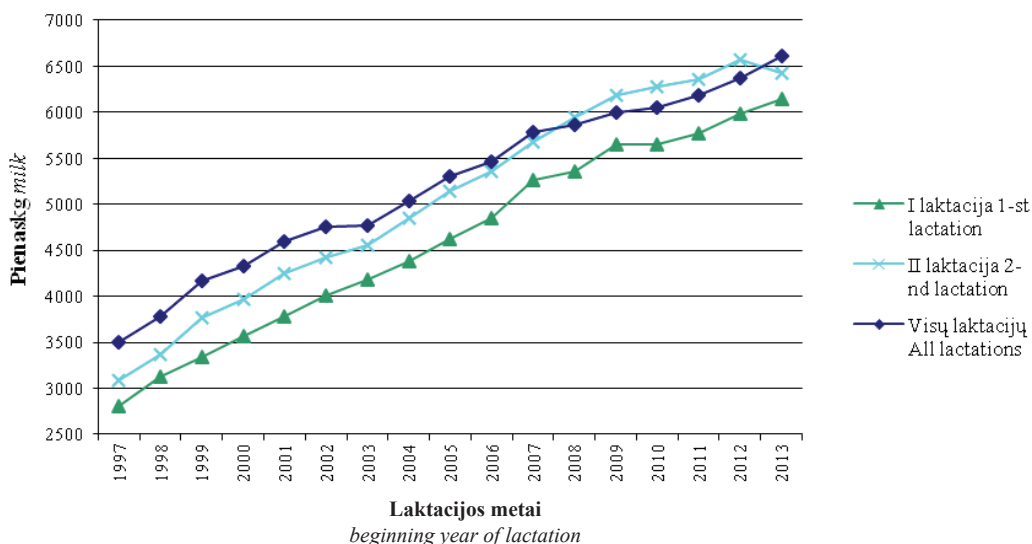
Juodmargių veislės

Black&White breeds



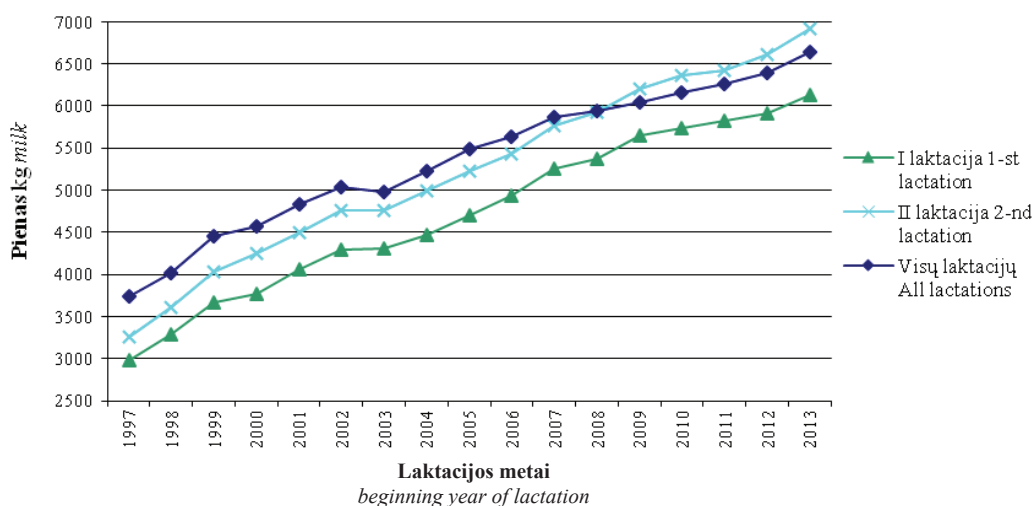
Žalųjų ir žalmargių veislės

Red, R&W breeds



Visos veislės

All breeds



Pirmaveršių produktyvumas priklausomai nuo apsiveršiavimo amžiaus

Productivity of first-calving cows depending on age at 1-st calving

Amžius mėnesiais <i>Age, months</i>	Karvių skaičius <i>No. of cows</i>	%	Pieno Milk kg	± nuo vidurkio ± deviations from average	Pieno riebalų Fat kg	± nuo vidurkio ± deviations from average	Pieno baltymų Protein kg	± nuo vidurkio ± deviations from average
Visose bandose In all herds								
24 ir jaun. <i>and younger</i>	10577	36.42	6184	49	263	2	206	3
25	3836	13.21	6282	147	268	7	209	6
26	2934	10.10	6265	130	267	6	208	5
27	2458	8.46	6162	27	263	2	204	1
28	1860	6.41	6107	-28	259	-2	201	-2
29	1477	5.09	6142	7	261	0	201	-2
30	1207	4.16	5977	-158	254	-7	195	-8
31	972	3.35	6069	-66	259	-2	198	-5
32	705	2.43	6042	-93	257	-4	197	-6
33	647	2.23	5988	-147	256	-5	196	-7
34 ir vyr. <i>and older</i>	2366	8.15	5683	-452	242	-19	186	-17
Vidutiniškai Average								
27.2	29039	-	6135	-	261	-	203	-
Ūkininkų bandose Private farms								
24 ir jaun. <i>and younger</i>	5626	32.79	5671	-33	240	-1	184	-1
25	1883	10.97	5723	19	242	1	186	1
26	1572	9.16	5761	57	245	4	187	2
27	1378	8.03	5690	-14	242	1	185	0
28	1122	6.54	5685	-19	239	-2	183	-2
29	967	5.64	5815	111	246	5	187	2
30	806	4.70	5744	40	241	0	184	-1
31	700	4.08	5891	187	250	9	190	5
32	515	3.00	5840	136	248	7	189	4
33	523	3.05	5837	133	249	8	189	4
34 ir vyr. <i>and older</i>	2066	12.04	5553	-151	236	-5	181	-4
Vidutiniškai Average								
27.9	17158	-	5704	-	241	-	185	-
Žemės ūkio bendrovėse ir kt. įmonėse Agricultural companies								
24 ir jaun. <i>and younger</i>	4952	41.67	6765	8	289	0	230	1
25	1953	16.44	6822	65	292	3	232	3
26	1362	11.46	6846	89	292	3	232	3
27	1080	9.09	6765	8	291	2	229	0
28	738	6.21	6749	-8	290	1	227	-2
29	510	4.29	6763	6	290	1	229	0
30	401	3.38	6445	-312	279	-10	217	-12
31	272	2.29	6528	-229	284	-5	219	-10
32	190	1.60	6589	-168	279	-10	220	-9
33	124	1.04	6624	-133	287	-2	222	-7
34 ir vyr. <i>and older</i>	300	2.53	6581	-176	286	-3	222	-7
Vidutiniškai Average								
26.1	11881	-	6758	-	289	-	229	-

Pirmaveršių produktyvumas priklausomai nuo apsiveršiavimo sezono
Milk productivity of first-calving cows by season of calving

Veislė Breed	Amžius mėn. Age months	Žiema Winter				Pavasaris Spring				Vasara Summer				Ruduo Autumn			
		karvių sk. no. of cows	pieno milk kg	pieno riebalų fat		karvių sk. no. of cows	pieno milk kg	pieno riebalų fat		karvių sk. no. of cows	pieno milk kg	pieno riebalų fat		karvių sk. no. of cows	pieno milk kg	pieno riebalų fat	
				%	kg			%	kg			%	kg			%	kg
Juodmargių Black&White																	
Lietuvos Lithuanian	27.5	4137	6300	4.20	264	5872	5899	4.23	249	4793	5867	4.28	251	3932	6290	4.21	265
				3.25	205		194	3.29	194			3.32	195			3.22	202
Vokietijos German	27.4	65	6532	4.09	267	77	6644	4.15	276	46	6351	4.25	270	52	6828	4.22	288
				3.27	214		225	3.39	225			3.39	215			3.33	228
Holšteimų Holstein	26.6	345	7002	4.09	286	311	6967	4.16	290	315	6900	4.16	287	261	6860	4.16	285
				3.34	234		235	3.37	235			3.39	234			3.28	225
Britanijos British Fr.	26.0	6	6092	3.90	238	6	4727	4.10	194	13	5244	4.19	220	3	6236	3.89	242
				3.30	201		155	3.28	155			3.17	166			3.01	188
Olandijos Dutch	25.6	13	7843	3.86	303	12	7433	4.12	306	8	6380	3.92	250	7	6433	3.92	252
				3.42	268		253	3.41	253			3.29	210			3.29	211
Danijos Danish	25.5	27	8239	4.10	337	34	7606	4.02	306	40	7961	4.12	328	17	7533	4.03	304
				3.35	276		262	3.44	262			3.33	265			3.36	253
Švedijos Swedish	27.6	40	7145	4.24	303	51	8147	4.29	350	93	7714	4.38	338	23	7635	4.38	334
				3.34	239		276	3.39	276			3.44	265			3.39	259
Vidutiniškai Average	27.4	4633	6378	4.19	267	6363	5989	4.22	253	5308	5980	4.27	255	4295	6344	4.20	267
				3.26	208		198	3.30	198			3.33	199			3.22	205
Žalųjų ir žalmargių Red, R&W																	
Lietuvos Lithuanian	26.7	1574	6354	4.36	277	1955	5906	4.41	261	1856	5893	4.40	259	1392	6208	4.35	270
				3.39	215		201	3.41	201			3.44	203			3.35	208
Anglerų Angler	25.8	29	6365	4.45	283	34	5939	4.45	264	35	6027	4.45	268	29	6135	4.34	266
				3.45	220		210	3.53	210			3.56	215			3.48	214
Danijos Danish	26.0	52	6297	4.31	271	36	6279	4.39	276	25	5737	4.39	252	31	5839	4.32	252
				3.39	213		216	3.43	216			3.50	201			3.38	198
Airšyrų Ayrshire	25.6	86	6733	4.15	279	123	6716	4.13	277	117	6319	4.35	275	103	7218	4.19	302
				3.40	229		230	3.43	230			3.47	219			3.38	244
Švicutų Brown Swiss	25.6	-	-	-	-	8	6197	4.20	260	1	6486	4.48	290	2	4832	4.09	198
				-	-		200	3.23	200			3.48	226			3.58	173
Vokietijos German R&W	27.8	23	6430	4.23	272	22	5924	4.35	258	17	5905	4.45	263	9	7178	4.13	297
				3.29	212		198	3.34	198			3.35	198			3.20	230
Švedijos Swedish R&W	26.0	50	6787	4.32	293	64	6548	4.32	283	47	6171	4.35	269	55	6500	4.35	283
				3.43	233		224	3.42	224			3.50	216			3.29	214
Olandijos Dutch R&W	25.4	-	-	-	-	-	-	-	-	-	-	-	-	1	7349	4.37	321
				-	-			-	-			-	-			3.54	260

Veislė Breed	Amžius mėn. Age. months	Žiema Winter				Pavasaris Spring				Vasara Summer				Ruduo Autumn			
		karvių sk. no. of cows	pieno milk kg	pieno riebalų fat		karvių sk. no. of cows	pieno milk kg	pieno riebalų fat		karvių sk. no. of cows	pieno milk kg	pieno riebalų fat		karvių sk. no. of cows	pieno milk kg	pieno riebalų fat	
				%	kg			%	kg			%	kg			%	kg
Holšteinių Holstein R&W	26.5	56	7093	4.16	295	52	7590	4.22	321	58	6769	4.32	293	26	7007	4.35	305
			3.41	242		3.46	263		3.46		3.46	234		3.34		234	
Simentalų Simmental	25.5	8	6815	4.39	299	5	6688	4.09	273	9	6117	4.26	261	4	6931	4.26	295
			3.42	233		3.40	227		3.40		3.40	208		3.23		224	
Estijos Estonian	25.3	-	-	-	-	1	7026	5.61	394	-	-	-	-	-	-	-	-
			-	-		3.26	229		3.26		-	-		-	-	-	-
Norvegijos Norwegian	26.9	7	7448	5.24	390	14	6967	4.85	338	1	4995	4.98	249	1	1819	4.80	87
			3.35	249		3.38	236		3.38		3.56	178		3.47		63	
Vidutiniškai Average	26.6	1885	6410	4.35	279	2314	6021	4.39	264	2166	5947	4.39	261	1653	6288	4.34	273
			3.39	217		3.41	206		3.41		3.44	205		3.35		211	
Kitų pieninių veislių Other dairy breeds																	
Džersių Jersey	28.5	5	5864	5.01	294	4	5579	5.04	281	2	3789	5.48	208	7	4958	5.27	261
			3.84	225		3.83	213		3.83		4.11	156		3.77		187	
Vietinių pagerintų galvijų Native																	
Lietuvos baltnugarių White-back	27.9	21	4963	4.31	214	31	5375	4.32	232	27	4698	4.31	203	20	5384	4.23	228
			3.19	158		3.27	176		3.27		3.31	156		3.21		173	
Senjojo genotipo Lietuvos juodmargiai	27.1	43	5976	4.33	259	45	6025	4.42	267	46	5800	4.45	258	22	5168	4.39	227
			3.21	192		3.30	199		3.30		3.34	194		3.28		169	
Senjojo genotipo Lietuvos žalieji	24.0	5	5065	4.30	218	3	5340	4.80	256	-	-	-	-	1	4621	4.16	192
			3.44	174		3.86	206		3.86		-	-		3.45		160	
Lietuvos šėmųjų Ash-grey	27.0	28	5167	4.30	222	46	4873	4.24	207	25	4623	4.37	202	41	4874	4.35	212
			3.25	168		3.32	162		3.32		3.28	152		3.23		158	
Vidutiniškai visų veislių Average of all breeds	27.2	6620	6373	4.23	270	8806	5989	4.27	256	7574	5960	4.31	257	6039	6309	4.24	268
			3.30	210		3.33	199		3.33		3.36	200		3.26		206	

Karvių produktyvumas priklausomai nuo apsiveršiavimo sezono

Milk productivity of recorded cows by season of calving

Veislė <i>Breed</i>	Žiema <i>Winter</i>					Pavasaris <i>Spring</i>					Vasara <i>Summer</i>					Ruduo <i>Autumn</i>				
	karvių sk. <i>no. of cows</i>	pieno milk kg	pieno riebalų <i>fat</i>			karvių sk. <i>no. of cows</i>	pieno milk kg	pieno riebalų <i>fat</i>			karvių sk. <i>no. of cows</i>	pieno milk kg	pieno riebalų <i>fat</i>			karvių sk. <i>no. of cows</i>	pieno milk kg	pieno riebalų <i>fat</i>		
			pieno baltymų <i>protein</i>	%	kg			pieno baltymų <i>protein</i>	%	kg			pieno baltymų <i>protein</i>	%	kg			pieno baltymų <i>protein</i>	%	kg
Juodmargių Black&White																				
Lietuvos Lithuanian	14786	6907	4.24	293	26051	6482	4.27	276	18954	6375	4.29	274	11640	6821	4.27	292				
			3.24	224			3.27	212			3.29	210			3.23	220				
Vokietijos German	186	7221	4.18	302	214	7110	4.28	304	181	7035	4.36	306	147	7565	4.34	328				
			3.28	237			3.32	236			3.33	234			3.31	251				
Holšteinių Holstein	794	7816	4.19	328	797	7455	4.22	315	835	7539	4.19	316	705	7585	4.22	320				
			3.29	257			3.32	247			3.35	252			3.30	250				
Britanijos British Fr.	12	6617	3.99	264	24	6596	4.19	276	27	5967	4.13	247	15	6287	4.08	257				
			3.22	213			3.21	212			3.24	193			3.10	195				
Olandijos Dutch	33	8039	4.00	321	35	8600	3.98	342	40	8813	3.81	336	37	9220	3.79	350				
			3.37	271			3.39	291			3.36	297			3.34	308				
Danijos Danish	75	9027	4.15	375	77	8607	4.14	356	118	8616	4.16	358	66	9076	4.07	370				
			3.31	299			3.37	290			3.33	287			3.37	306				
Švedijos Swedish	79	8056	4.29	346	97	8164	4.34	354	124	7940	4.37	347	64	8012	4.30	344				
			3.26	263			3.34	272			3.40	270			3.31	265				
Vidutiniškai Average	15965	6973	4.23	295	27295	6530	4.26	278	20279	6456	4.29	277	12674	6897	4.27	294				
			3.25	226			3.27	213			3.30	213			3.24	223				
Žalųjų ir žalmargių Red. R&W																				
Lietuvos Lithuanian	4988	6804	4.39	299	7115	6450	4.41	284	6304	6330	4.44	281	4221	6667	4.44	296				
			3.39	231			3.40	219			3.44	218			3.38	225				
Anglų Angler	72	7068	4.57	323	91	6593	4.55	300	88	6431	4.53	291	85	6919	4.61	319				
			3.49	246			3.52	232			3.56	229			3.52	244				
Danijos Danish	114	7003	4.30	301	99	6759	4.28	289	104	6623	4.25	281	106	7002	4.37	306				
			3.40	238			3.42	231			3.44	228			3.40	238				
Estijos Estonian	3	8279	4.17	345	1	7026	5.61	394	4	7618	4.45	339	7	6828	4.81	329				
			3.61	299			3.26	229			3.51	268			3.60	246				
Airšyrų Ayrshire	264	7285	4.14	302	315	7079	4.11	291	346	7069	4.22	298	253	7855	4.13	325				
			3.38	246			3.43	243			3.47	245			3.38	266				
Švičių Brown Swiss	5	7866	4.15	326	15	6318	4.47	282	3	6278	4.05	254	4	5271	4.36	230				
			3.31	260			3.27	206			3.29	206			3.43	181				
Vokietijos German R&W	59	6629	4.30	285	55	6450	4.28	276	51	6478	4.36	283	30	7046	4.46	314				
			3.26	216			3.30	213			3.31	214			3.27	231				

Veislė <i>Breed</i>	Žiema <i>Winter</i>			Pavasaris <i>Spring</i>			Vasara <i>Summer</i>			Ruduo <i>Autumn</i>		
	karvių sk. <i>no. of cows</i>	pieno milk kg	pieno riebalų <i>fat</i>		karvių sk. <i>no. of cows</i>	pieno milk kg	pieno riebalų <i>fat</i>		karvių sk. <i>no. of cows</i>	pieno milk kg	pieno riebalų <i>fat</i>	
			pieno baltymų <i>protein</i>	%			pieno baltymų <i>protein</i>	%			pieno baltymų <i>protein</i>	%
Švedijos <i>Swedish R&W</i>	164	7477	4.33	323	4.36	306	4.38	296	170	7228	4.34	313
			3.43	256	3.41	239	3.49	236			3.36	243
Holšteinių <i>Holstein R&W</i>	128	7578	4.26	323	4.29	335	4.23	305	73	7757	4.44	345
			3.36	255	3.39	265	3.39	245			3.35	260
Simentalų <i>Simmental</i>	19	7532	4.14	312	4.00	271	4.12	311	18	7828	4.43	347
			3.39	255	3.36	228	3.41	257			3.40	266
Olandijos <i>Dutch R&W</i>	-	-	-	-	-	-	-	-	1	7349	4.37	321
			-	-	-	-	-	-			3.54	260
Norvegijos <i>Norwegian</i>	8	7363	5.26	387	4.88	338	4.65	244	2	2462	4.44	109
			3.33	245	3.36	233	3.47	182			3.48	86
Vidutiniškai <i>Average</i>	5824	6872	4.37	301	4.39	286	4.42	283	4970	6778	4.42	299
			3.39	233	3.40	221	3.44	220			3.38	229
Kitų pieninių veislių <i>Other dairy breeds</i>												
Džersių <i>Jersey</i>	18	5940	5.22	310	5.20	299	5.67	271	13	5774	5.27	304
			3.84	228	3.74	215	3.89	186			3.78	218
Vietinių pagerintų galvijų <i>Native</i>												
Lietuvos baltnugarių <i>Lithuanian White-back</i>	95	5846	4.34	254	4.39	258	4.36	228	71	5713	4.27	244
			3.24	189	3.31	194	3.29	172			3.16	181
Lietuvos šemųjų <i>Lithuanian Ash-grey</i>	107	5827	4.29	250	4.21	235	4.27	220	93	5218	4.36	228
			3.25	189	3.27	182	3.31	171			3.23	169
Seno genotipo Lietuvos juodmargių <i>Lithuanian B&W</i>	130	6774	4.35	294	4.33	282	4.39	272	94	6273	4.36	273
			3.22	218	3.28	213	3.29	204			3.21	202
Seno genotipo Lietuvos žaliųjų <i>Lithuanian Red</i>	11	5597	4.40	246	4.40	203	4.54	181	6	5543	4.30	238
			3.52	197	3.61	167	3.64	145			3.48	193
Vidutiniškai visu veislių <i>Average of all breeds</i>	22150	6934	4.27	296	4.29	280	4.32	278	17921	6846	4.31	295
			3.28	228	3.30	215	3.34	214			3.28	224

Veršiavimosi eiga per laktacijos pagal veisles (visose bandose)
Calving easy per 305-d. lactation by breeds (in all herds)

Veislė <i>Breed</i>	I laktacija 1- <i>st</i> lactation					II laktacija 2- <i>nd</i> lactation					Visų laktacijų <i>All</i> lactations							
	Veršiavimosi eiga <i>Calving easy</i>					Veršiavimosi eiga <i>Calving easy</i>					Veršiavimosi eiga <i>Calving easy</i>							
	karvių sk. <i>No. of cows</i>	lengva <i>easy</i>	norm. <i>norm.</i>	sunki <i>diffic.</i>	su gyd. pagalba <i>with Vet</i>	operacija <i>operation</i>	karvių sk. <i>No. of cows</i>	lengva <i>easy</i>	norm. <i>norm.</i>	sunki <i>diffic.</i>	su gyd. pagalba <i>with Vet</i>	operacija <i>operation</i>	karvių sk. <i>No. of cows</i>	lengva <i>easy</i>	norm. <i>norm.</i>	sunki <i>diffic.</i>	su gyd. pagalba <i>with Vet</i>	operacija <i>operation</i>
Juodmargių B&W																		
Lietuvos <i>Lithuanian</i>	22197	16.83	72.67	9.83	0.66	0.01	17728	24.92	68.79	5.86	-	86543	23.15	69.39	7.02	0.44	0.01	-
Vokietijos <i>German</i>	249	7.63	79.52	12.05	0.80	-	214	14.49	81.31	4.21	-	864	14.81	77.66	7.29	0.23	-	-
Holštėnų <i>Holstein</i>	1318	10.39	77.62	11.23	0.76	-	1147	12.38	80.38	6.89	-	3922	12.62	77.82	9.05	0.51	-	-
Britanijos <i>British Fr.</i>	24	20.83	66.67	12.50	-	-	26	46.15	50.00	3.85	-	102	36.27	56.86	6.86	-	-	-
Olandijos <i>Dutch</i>	73	8.22	75.34	16.44	-	-	68	5.88	82.35	8.82	-	204	9.31	78.43	10.78	0.98	0.49	-
Danijos <i>Danish</i>	128	6.25	80.47	13.28	-	-	113	21.24	75.22	2.65	-	422	17.06	77.01	5.69	0.24	-	-
Svedijos <i>Swedish</i>	90	11.11	75.56	13.33	-	-	163	15.34	80.37	3.68	-	393	12.21	79.90	7.63	0.25	-	-
Vidutiniškai Average	24079	16.28	73.07	9.98	0.66	0.01	19459	23.93	69.77	5.87	0.43	92450	22.54	69.91	7.11	0.44	0.01	0.01
Žalųjų ir žalmargių Red, R&W																		
Lietuvos <i>Lithuanian</i>	7985	9.93	74.78	12.70	2.55	0.01	6478	15.76	75.38	7.61	-	28304	14.54	75.14	8.71	1.61	-	-
Anglų <i>Angler</i>	141	12.06	65.25	19.90	2.84	-	120	19.17	72.50	6.67	-	426	14.55	72.30	11.50	1.64	-	-
Danijos <i>Danish</i>	201	29.35	61.69	7.46	1.49	-	155	29.03	66.45	4.52	-	580	33.10	61.03	5.34	0.52	-	-
Estijos <i>Estonian</i>	6	33.33	50.00	16.70	-	-	3	33.33	66.67	-	-	16	31.25	62.50	6.25	-	-	-
Aišrytų <i>Ayrshire</i>	468	5.56	71.58	16.03	6.84	-	351	15.38	72.08	6.27	-	1458	12.14	72.36	9.40	6.10	-	-
Švėčių <i>Brown Swiss</i>	14	-	100.0	-	-	-	7	-	85.71	14.30	-	37	-	91.89	8.11	-	-	-
Vokietijos <i>German R&W</i>	81	8.64	59.26	29.63	2.47	-	67	25.37	61.19	11.90	-	245	18.78	64.49	15.51	1.22	-	-
Svedijos <i>Swedish R&W</i>	285	6.32	84.56	6.32	2.81	-	201	12.94	82.09	4.48	-	868	9.56	83.87	5.30	1.27	-	-
Holštėnų <i>Holstein R&W</i>	203	6.40	83.25	7.39	2.96	-	151	8.61	80.79	6.62	-	570	8.95	80.35	7.19	3.51	-	-
Simentalų <i>Simmental</i>	35	2.86	82.86	14.29	-	-	29	3.45	86.21	10.30	-	106	2.83	87.74	9.43	-	-	-
Olandijos <i>žalmargiai R&W</i>	3	-	100.0	-	-	-	-	-	-	-	-	3	-	100.0	-	-	-	-
Norvegijos <i>Norwegian</i>	12	-	100.0	-	-	-	24	-	91.67	8.33	-	44	-	95.45	4.55	-	-	-
Vidutiniškai Average	9434	9.92	74.63	12.7	2.75	0.01	7586	15.83	75.26	7.42	1.49	32657	14.5	75.05	8.64	1.81	0.01	-
Kitų pienučių veislių Other dairy breeds																		
Džersių <i>Jersey</i>	20	30.00	60.00	10.00	-	-	13	53.85	46.15	-	-	71	35.21	53.52	11.27	-	-	-
Vietinių pagerintų galvijų Native																		
Lietuvos baltmargių <i>White-back</i>	147	23.13	68.71	8.16	-	-	105	23.81	72.38	3.81	-	564	24.11	69.50	6.21	-	0.18	-
Lietuvos šėmųjų <i>Ash-grey</i>	225	20	68.89	10.7	0.44	-	131	27.48	67.18	5.34	-	717	24.69	68.20	6.97	0.14	-	-
Senos genotipo Lietuvos juodmargių <i>Lithuanian B&W</i>	180	29.44	61.11	8.89	0.56	-	147	48.98	45.58	3.4	2.04	755	37.48	56.82	5.03	0.66	-	-
Senos genotipo Lietuvos žaliųjų <i>Lithuanian Red</i>	5	-	100.0	-	-	-	9	-	100.0	-	-	30	3.33	96.67	-	-	-	-
Vidutiniškai visų veislių Average of all breeds	34090	14.65	73.39	10.7	1.23	0.01	27450	21.85	71.15	6.27	0.73	127244	20.58	71.14	7.49	0.79	0.01	0.01

AB LIETUVOS VEISLININKYSTĖ

Pagrindinė veislininkystės įmonė Lietuvoje.
 Akcinė bendrovė buvo įkurta 2012 m. sausio 02 d., apjungus
 AB „Šiaulių regiono veislininkystė“ ir
 AB „Marijampolės regiono veislininkystė“.

Gyvulių augintojams tiekiamė moderniausia technologine
 linija mūsų laboratorijoje pagamintą aukštos kokybės ir iš
 daugelio užsienio šalių importuojamą veislinių bulių spermą.
 Kiaulėms apseklinti tiekiamė įvairių veislių kuilių spermą.

Mūsų specialistai konsultuoja gyvulių augintojus galvijų
 bandų genetinio gerinimo klausimais, ruošia veisimo planus
 individualius porų parinkimus. Įmonėje galima įsigyti
 visą galvijų ir kiaulių sėklinimo įrangą ir priemones.



Adresas:
 Tel./faks., el.p.

Sutkūnų k., LT-76116 Šiaulių r.
 8 41 589071, veisl@takas.lt

Telefonai:

Direktorius 8 699 27010
 Marijampolės sk. viršininkas 8 612 96421





LITGENAS

...



VEISLININKYSTĖS LYDERIAI LIETUVOJE!

♂ Prekiaujame bulių ir kuilių sperma

♀ Teikiame sėklinimo paslaugas

♂ Prekiaujame veisliniais galvijais

♀ Bandos veislinės vertės nustatymas

♀ Konsultuojame veislininkystės klausimais

♂ Prekiaujame įranga



Lietuvos - Vokietijos UAB "Litgenas"
 Kalvarijos g. 128, LT-46403 Kaunas
 Tel. (8-37) 393 234, faks. (8-37) 393 234
 El.paštas: litgenas@litgenas.lt,
 www.litgenas.lt

ProGenus

UAB PROGENUS PAGRINDINĖS VEIKLOS KRYPTYS – PREKYBA BULIŲ SĖKLA IR KARVIŲ BEI TELYČIŲ SĖKLINIMAS.

UAB ProGenus – išskirtinis, jungtinės Danijos, Švedijos ir Suomijos įmonės Viking Genetics atstovas Lietuvoje.



UAB ProGenus – išskirtinis Prancūzijos įmonės COOPEX Montbeliarde atstovas Lietuvoje.



Konsultacijos

Racionalus veisimas ilgalaikėje perspektyvoje padeda ir uždirbti, ir taupyti. Tinkami sprendimai ir pasirinkimai padaryti šiandien, ateityje išskirs Jus iš kitų gamintojų tarpo. Skirkite laiko pagalvoti apie tai, kokios šiuo metu yra ir kokios ateityje Jums reikalingos KARVĖS, nes jos – PAGRINDINĖ JŪSŲ GAMYBOS PRIEMONĖ.

Bandos veisimo strategija. Kokius kelti sau bandos veisimo tikslus? Kaip veisimo pagalba spręsti šiandienines problemas? Šios konsultacijos metu bus atlikta Jūsų bandos situacijos analizė, identifikuotos problemos. Drauge nustatysime veisimo tikslus, parinksime veisimo būdus ir metodus.

Gyvulių sveikatingumas. Kaip spręsti gyvulių sveikatos problemas veisimo pagalba? Jei patiriate nuostolius dėl karvių neapsivaisinimo, veršelių ir karvių praradimo dėl sunkaus veršiamosios, mastitų, kitų sveikatos problemų – ši konsultacija skirta Jums. Rasime būdą, kaip veisimo pagalba Jūsų ūkyje suformuoti sveikų karvių bandą.

Reprodukcija. Koks Jūsų bandos sėklinimo indeksas? Kiek dienų praeina tarp apsiveršiamųjų? Ar patiriate papildomų išlaidų dėl daugkartinio karvių sėklinimo ir užsitęsusio arba visai nesėkmingo apvaisinimo? Drauge rasime sprendimus, kaip pagerinti Jūsų bandos reprodukcinius rodiklius.

Bulių reproduktorių pasirinkimas. Kaip nepasimesti šiandieninėje didžiulėje pasiūloje? Kaip rasti tinkamiausius reproduktorius savo bandai? Pagrindiniai veisliniai rodikliai, jų reikšmių nustatymas. Informacijos paieška ir interpretavimas. Rezultatų prognozavimas.

Susisiekite su mumis ir aptarsime Jums svarbius klausimus, pageidaujant pravesime įgūdžių lavinimo seminarą pasirinkta tema Jūsų darbuotojams.



UAB ProGenus
Neries kr. 16
LT-48402 Kaunas
Tel. +370 616 49509

LGVALIETUVOS GALVIJŲ
VEISĖJŲ ASOCIACIJA

LITHUANIAN CATTLE BREEDERS ASSOCIATION

**Mes atviri visiems galvijų augintojams!****Teikiamos paslaugos:**

- ☀ Kilmės knygos vedimas
- ☀ Konsultacijos
- ☀ Bulių parinkimas
- ☀ Eksterjero vertinimas
- ☀ Prekyba galvijais
- ☀ Seminarai

Lietuvos galvijų veisėjų asociacija

Kalvarijos g. 128, LT-46403, Kaunas

Tel.: 8-37 393 253,

Faks.: 8-37 393 234

info@holstein.lt

www.holstein.lt



LIETUVOS JUODMARGIŲ GALVIJŲ GERINTOJŲ ASOCIACIJA

Tai anksčiausiai pripažinta pieninių galvių asociacija Lietuvoje. Narių skaičiumi viena skaitlingiausių ir didžiausių galvių populiaciją turinti asociacija, bendram darbui apjungusi žemės ūkio bendroves, ūkininkus bei mokslo darbuotojus.

ASOCIACIJOS VEIKLA:

- atliekame karvių ankstyvo veršingumo nustatymą (29 d. po sėklinimo) ir reprodukcijos problemų diagnostiką,
 - rengiame Lietuvos juodmargių galvių selekcijos programas, sudarome karvių poravimo planus;
- vedame juodmargių galvių Kilmės knygą ir išduodame veislinių galvių Kilmės pažymėjimus;
- organizuojame seminarus, pažintines išvykas į užsienio šalis, dalyvaujame veislinių galvių parodose;
- konsultuojame galvių auginimo ir veislininkystės klausimais;
 - vertiname karvių eksterjerą;
- tarpininkaujame perkant ir parduodant veislinius gyvulius.



Mus rasite:

**Trakėnų 14, Trakiškių k. LT-68115 Marijampolės sav.
www.ljgga.lt; El. p. juodmarge@takas.lt**

Asociacijos pirmininkas – dr. Vilius Žiogas, tel. 8 615 88 722

Kilmės pažymėjimų išdavimas, kilmės knygos vedimas – Inga Račkauskaitė, tel. 8 686 40 991

Eksterjero vertintojai – Arūnas Čmukas, tel. 8 612 96 421; Lina Anckienė, tel. 8 600 07 696

Konsultantai: prof. hab. dr. Česlovas Jukna, prof. Vida Juozaitienė

LIETUVOS ŽALŪJŲ GALVIJŲ GERINTOJŲ ASOCIACIJA



Lietuvos žaluųjų galvijų gerintojų asociacija (LŽGGA) - tai geriausiai vykdanči veislininkystės selekcijos programą asociacija.

LŽGGA yra Europos žaluųjų galvijų konfederacijos narė.

LŽGGA atsovauja narių interesus įvairiose institucijose.

ASOCIACIJOS VEIKLA

- Rengiame šios veislės galvijų gerinimo selekcines programas, sudarome karvių poravimo planus.
- Tvarkome žaluųjų ir žalmargių galvijų kilmės knygą ir išduodame galvijų kilmės pažymėjimus.
- Konsultuojame galvijų augintojus galvijų auginimo ir veislininkystės klausimais.
- Vertiname karvių eksterjerą.
- Koordinuojame veislinių galvijų prekybą, padedame atrinkti šios veislės telyčias importuojant iš užsienio.
- Organizuojame seminarus galvijų veisimo, auginimo ir kitais klausimais, konkursus, eskursijas, dalyvaujame veislinių gyvulių parodose.

Asociacijos tarybos pirmininkas

Jonas Vytautas Lingys
tel. 8-682 20210

Selekcijos programos vadovas

Juozas Darbutas
tel. 8-614 39605

Kilmės knygos tvarkymo specialistas

Darius Oberauskas
tel. 8-41 507101

Administracija

tel./faksas: 8-41 507101
el.paštas: lzgga@takas.lt

Asociacijos adresas

Sutkūnų k., LT - 76116 Šiaulių r.

Kontroliuojamųjų ožkų ir avių bandų produktyvumo duomenys

Milk production data of recorded goats and sheep herds

Vidutinis ožkų skaičius ir jų produktyvumo dinamika

Average number of milk-recorded goats and development of milk production

Metai Year	Vid. kontroliuojamųjų ožkų skaičius Avg. no. of goats	Vidutinis produktyvumas Average production				
		pieno milk kg	pieno riebalų fat		pieno baltymų protein	
			%	kg	%	kg
1995–1996	298	827	4.01	33	-	-
1996–1997	478	787	3.94	31	-	-
1997–1998	524	761	4.03	31	-	-
1998–1999	510	790	4.02	32	-	-
1999–2000	521	799	4.09	33	-	-
2000–2001	574	800	3.88	31	-	-
2001–2002	652	715	3.79	27	3.25	23
2002–2003	635	703	3.97	28	3.27	23
2003–2004	551	639	4.04	26	3.25	21
2004–2005	378	762	3.65	28	3.17	24
2005–2006	367	746	3.91	29	3.17	24
2006–2007	300	728	4.31	31	3.14	23
2007–2008	231	954	4.22	40	3.34	32
2008–2009	253	850	5.35	46	3.15	27
2009–2010	245	725	4.33	31	3.19	23
2010–2011	228	762	4.40	34	3.16	24
2011–2012	232	885	4.54	40	3.02	27
2012–2013	213	867	4.14	36	3.09	27

Vidutinis produktyvumas savivaldybėse

Average production in different municipality

Savivaldybė Municipality	Vid. kontroliuojamųjų ožkų skaičius Avg. no. of goats	Vidutinis produktyvumas Average production				
		pieno milk kg	pieno riebalų fat		pieno baltymų protein	
			%	kg	%	kg
Jonavos r.	92	590	3.76	22	3.22	19
Kauno r.	13	1161	3.74	43	2.84	33
Šiaulių r.	6	151	3.07	5	3.51	5
Širvintų r.	100	1122	4.39	49	3.06	34
Švenčionių r.	1	1592	4.12	66	2.83	45
Vilniaus r.	1	540	4.46	24	3.57	19
Iš viso Total	213	867	4.14	36	3.09	27

Atskirų veislių ožkų skaičius ir jų vidutinis produktyvumas

Average number and milk production per goat/year by different breeds

Veislė <i>Breed</i>	Vid. kontroliuojamųjų ožkų skaičius <i>Avg. no. of goats</i>	Vidutinis produktyvumas <i>Average production</i>				
		pieno milk kg	pieno riebalų <i>fat</i>		pieno baltymų <i>protein</i>	
			%	kg	%	kg
Lietuvos vietinės <i>Lithuanian native</i>	19	579	3.75	22	3.22	19
Zaaneno <i>Saanen</i>	75	730	3.78	28	3.1	23
Čekų <i>Czech</i>	116	1015	4.34	44	3.07	31
Latvijos vietinės <i>Latvian native</i>	2	197	3.13	61	3.58	7
Alpių <i>Alpine</i>	1	540	4.46	24	3.57	19
Iš viso <i>Total</i>	213	867	4.14	36	3.09	27

Lietuvoje veisiamos Lietuvos vietinių (LV), Zaaneno (Z), Vokietijos baltųjų (VB), margųjų (VM), Togenburgo (T), rusų baltųjų (RB), čekų baltųjų (Č), Latvijos vietinių (LA), Alpių (A) veislių ožkos.

Ožkų sisteminga apskaita ir produktyvumo kontrolė Lietuvoje pradėta 1992 metais. Svarbiausias vaidmuo gerinant vietines ožkas tenka bandoms, kontroliuojančioms ožkų produktyvumą. Įkurta Lietuvos ožkų augintojų asociacija. Svarbiausi asociacijos tikslai: gerinti Lietuvos vietinės veislės ožkas, didinti jų pieningumą, baltymingumą ir pieno riebumą, koordinuoti veislinio ožkų prieauglio platinimą, rengti ožkų gerinimo programas ir jas įgyvendinti, organizuoti seminarus, konsultacijas, parodas.



Produktyviausios ožkos
(pagal pieno riebalų ir baltymų sumą)
Productivity of goats (by fat and protein yield)

Laikytojas <i>Owner</i>	Savivaldybė <i>Municipality</i>	Veislė <i>Breed</i>	Ožkos numeris <i>Reg. no. of goat</i>	Lak- tacijos Nr. <i>No. of lactation</i>	Produktyvumas <i>Productivity</i>					
					pieno milk kg	pieno riebalų <i>fat</i>		pieno baltymų <i>protein</i>		pieno riebalų ir baltymų suma kg <i>F+P</i>
						%	kg	%	kg	
A.D.Ēmužytė	Širvintų r.	Č	00140100	5	1136	5.91	67	3.18	36	103
A.D.Ēmužytė	Širvintų r.	Č	00140106	5	1156	5.72	66	3.19	37	103
A.D.Ēmužytė	Širvintų r.	Č	00140102	5	1140	6.07	70	2.96	34	103
A.D.Ēmužytė	Širvintų r.	Č	00140128	5	1136	5.97	68	3.05	35	102
A.D.Ēmužytė	Širvintų r.	Č	00140142	5	1143	5.97	68	2.78	32	100
A.D.Ēmužytė	Širvintų r.	Č	00094879	7	1161	5.09	60	3.33	39	98
A.D.Ēmužytė	Širvintų r.	Č	00140114	6	1171	5.19	61	3.12	37	97
A.D.Ēmužytė	Širvintų r.	Č	00186523	2	1124	5.48	62	3.08	35	96
A.D.Ēmužytė	Širvintų r.	Č	00140152	5	1139	5.52	63	2.89	33	96
A.D.Ēmužytė	Širvintų r.	Č	00186534	5	1173	5.06	60	3.04	36	95
A.D.Ēmužytė	Širvintų r.	Č	00119364	5	1146	5.09	59	3.11	36	94
L.J. Liutkevičienė	Kauno r.	Z	00135339	5	1364	3.86	53	3.01	41	94
A.D.Ēmužytė	Širvintų r.	Č	00140132	6	1143	5.41	62	2.78	32	94
A.D.Ēmužytė	Širvintų r.	Č	00094684	8	1168	4.84	57	2.98	35	92
A.D.Ēmužytė	Širvintų r.	Č	00186589	2	1084	5.29	57	3.22	35	92
A.D.Ēmužytė	Širvintų r.	Č	00140090	6	1151	4.69	54	3.26	38	92
A.D.Ēmužytė	Širvintų r.	Č	00094865	8	1115	4.95	55	3.25	36	91
A.D.Ēmužytė	Širvintų r.	Č	00186580	2	1107	5.08	56	3.15	35	91
A.D.Ēmužytė	Širvintų r.	Č	00119362	7	1187	4.73	56	2.92	35	91
A.D.Ēmužytė	Širvintų r.	Č	00186564	2	1143	4.75	54	3.20	37	91
A.D.Ēmužytė	Širvintų r.	Č	00140124	6	1140	5.03	57	2.87	33	90
A.D.Ēmužytė	Širvintų r.	Č	00094708	8	1138	4.67	53	3.21	37	90
A.D.Ēmužytė	Širvintų r.	Č	00065635	5	1188	4.58	54	2.93	35	89
A.D.Ēmužytė	Širvintų r.	Č	00186571	2	1081	5.11	55	3.14	34	89
A.D.Ēmužytė	Širvintų r.	Č	00166698	2	1149	4.40	51	3.34	38	89
A.D.Ēmužytė	Širvintų r.	Č	00186530	2	1160	4.68	54	2.98	35	89
A.D.Ēmužytė	Širvintų r.	Č	00186552	2	1081	4.86	53	3.23	35	88
A.D.Ēmužytė	Širvintų r.	Č	00123540	5	1149	4.64	53	3.03	35	88
A.D.Ēmužytė	Širvintų r.	Č	00140074	5	1137	4.85	55	2.90	33	88
A.D.Ēmužytė	Širvintų r.	Č	00166720	2	1179	4.41	52	3.02	36	88
A.D.Ēmužytė	Širvintų r.	Č	00186563	2	1063	5.24	56	3.00	32	88
A.D.Ēmužytė	Širvintų r.	Č	00186521	2	1147	4.34	50	3.19	37	87
A.D.Ēmužytė	Širvintų r.	Č	00094720	8	1142	4.47	51	3.18	36	87
L.J. Liutkevičienė	Kauno r.	Z	00135337	5	1084	4.80	52	3.25	35	87
A.D.Ēmužytė	Širvintų r.	Č	00140080	5	1108	4.82	53	3.01	34	87
A.D.Ēmužytė	Širvintų r.	Č	00186591	3	1064	4.87	52	3.29	35	87
A.D.Ēmužytė	Širvintų r.	Č	00140162	5	1170	4.42	52	2.93	34	86
A.D.Ēmužytė	Širvintų r.	Č	00186549	2	1136	4.50	51	3.07	35	86
A.D.Ēmužytė	Širvintų r.	Č	00094690	8	1167	4.40	51	2.96	35	86
A.D.Ēmužytė	Širvintų r.	Č	00123524	6	1079	4.31	47	3.64	39	86
A.D.Ēmužytė	Širvintų r.	Č	00186525	2	1088	4.25	46	3.64	40	86
A.D.Ēmužytė	Širvintų r.	Č	00186538	5	1102	4.94	54	2.85	32	86

Laikytojas Owner	Savivaldybė Municipality	Veislė Breed	Ožkos numeris Reg. no. of goat	Lak- tacijos Nr. No. of lactation	Produktyvumas <i>Productivity</i>					
					pieno milk kg	pieno riebalų <i>fat</i>		pieno baltymų <i>protein</i>		pieno riebalų ir baltymų suma kg <i>F+P</i>
						%	kg	%	kg	
L.J. Liutkevičienė	Kauno r.	Z	00159428	3	1574	2.93	46	2.51	40	86
A.D.Ėmužytė	Širvintų r.	Č	00186570	2	1090	4.67	51	3.17	35	86
A.D.Ėmužytė	Širvintų r.	Č	00140140	5	1093	4.97	54	2.85	31	85
A.D.Ėmužytė	Širvintų r.	Č	00166668	5	1173	4.25	50	2.94	35	85
A.D.Ėmužytė	Širvintų r.	Č	00119356	5	1044	4.35	45	3.80	40	85
A.D.Ėmužytė	Širvintų r.	Č	00166699	2	1155	4.36	50	3.00	35	85
A.D.Ėmužytė	Širvintų r.	Č	00094852	5	1124	4.42	50	3.12	35	85
A.D.Ėmužytė	Širvintų r.	Č	00186544	2	1115	4.65	52	2.93	33	85
A.D.Ėmužytė	Širvintų r.	Č	00166636	5	1141	4.35	50	3.01	34	84
A.D.Ėmužytė	Širvintų r.	Č	00186539	2	1104	4.28	47	3.35	37	84
A.D.Ėmužytė	Širvintų r.	Č	00140156	6	1169	3.98	47	3.20	37	84
A.D.Ėmužytė	Širvintų r.	Č	00186524	2	1141	4.22	48	3.18	36	84
A.D.Ėmužytė	Širvintų r.	Č	00186543	2	1125	4.42	50	2.91	33	83
A.D.Ėmužytė	Širvintų r.	Č	00123522	5	1115	4.35	49	3.01	34	83
M. Jankauskienė	Švenčionių r.	Z	00207638	1	1237	3.89	48	2.80	35	83
A.D.Ėmužytė	Širvintų r.	Č	00166704	2	1125	4.16	47	3.20	36	83
A.D.Ėmužytė	Širvintų r.	Č	00186554	2	1100	4.57	50	2.90	32	82
A.D.Ėmužytė	Širvintų r.	Č	00186555	2	1080	4.59	50	2.92	32	82
L.J. Liutkevičienė	Kauno r.	Z	00135323	5	1244	3.93	49	2.68	33	82
A.D.Ėmužytė	Širvintų r.	Č	00166709	2	1153	4.10	47	2.97	34	82
A.D.Ėmužytė	Širvintų r.	Č	00166632	2	1157	4.17	48	2.96	34	82
L.J. Liutkevičienė	Kauno r.	Z	00207609	2	1195	3.72	44	3.08	37	81
A.D.Ėmužytė	Širvintų r.	Č	00166681	5	1168	3.90	46	2.96	35	81
A.D.Ėmužytė	Širvintų r.	Č	00140164	5	1191	3.83	46	2.97	35	81
A.D.Ėmužytė	Širvintų r.	Č	00186541	2	1105	4.49	50	2.83	31	81
L.J. Liutkevičienė	Kauno r.	Z	00135326	6	1334	3.44	46	2.62	35	81
A.D.Ėmužytė	Širvintų r.	Č	00166694	5	1107	4.09	45	3.29	36	81
A.D.Ėmužytė	Širvintų r.	Č	00186553	5	1090	4.28	47	3.11	34	81
A.D.Ėmužytė	Širvintų r.	Č	00119282	6	1128	4.11	46	3.01	34	80
L.J. Liutkevičienė	Kauno r.	Z	00178880	2	1200	3.80	46	2.85	34	80
L.J. Liutkevičienė	Kauno r.	Z	00135321	5	1050	4.70	49	2.90	31	80
A.D.Ėmužytė	Širvintų r.	Č	00186547	2	1047	4.72	49	2.98	31	80
A.D.Ėmužytė	Širvintų r.	Č	00119281	5	1124	4.15	47	2.83	32	79
A.D.Ėmužytė	Širvintų r.	Č	00186579	2	1072	4.32	46	3.08	33	79
A.D.Ėmužytė	Širvintų r.	Č	00094908	6	1160	3.84	45	2.91	34	79
A.D.Ėmužytė	Širvintų r.	Č	00166686	5	1179	3.85	45	2.87	34	79
A.D.Ėmužytė	Širvintų r.	Č	00140108	5	1119	3.61	40	3.44	39	79
A.D.Ėmužytė	Širvintų r.	Č	00186537	2	1074	3.73	40	3.60	39	79
A.D.Ėmužytė	Širvintų r.	Č	00094709	8	1140	3.82	44	2.94	34	78
A.D.Ėmužytė	Širvintų r.	Č	00186600	2	1105	3.89	43	3.17	35	78
A.D.Ėmužytė	Širvintų r.	Č	00186531	2	1139	3.90	44	3.02	34	78
A.D.Ėmužytė	Širvintų r.	Č	00133205	6	1148	3.88	45	2.89	33	78
A.D.Ėmužytė	Širvintų r.	Č	00186535	2	1129	4.05	46	2.83	32	78
A.D.Ėmužytė	Širvintų r.	Č	00186573	2	1081	3.82	41	3.30	36	77
A.D.Ėmužytė	Širvintų r.	Č	00186576	2	1063	4.05	43	3.16	34	77
A.D.Ėmužytė	Širvintų r.	Č	00140168	6	1099	3.83	42	3.14	35	77
A.D.Ėmužytė	Širvintų r.	Č	00140084	5	1126	3.81	43	2.89	33	76
A.D.Ėmužytė	Širvintų r.	Č	00094885	9	1024	4.15	43	3.17	33	76
A.D.Ėmužytė	Širvintų r.	Č	00166666	5	1138	3.46	39	3.22	37	76
A.D.Ėmužytė	Širvintų r.	Č	00119284	7	1133	3.84	44	2.86	32	76
A.D.Ėmužytė	Širvintų r.	Č	00140176	6	1152	3.35	39	3.21	37	76

Laikytojas <i>Owner</i>	Savivaldybė <i>Municipality</i>	Veislė <i>Breed</i>	Ožkos numeris <i>Reg. no. of goat</i>	Lak- tacijos Nr. <i>No. of lactation</i>	Produktyvumas <i>Productivity</i>					
					pieno milk kg	pieno riebalų <i>fat</i>		pieno baltymų <i>protein</i>		pieno riebalų ir baltymų suma kg <i>F+P</i>
						%	kg	%	kg	
A.D.Ēmužytė	Širvintų r.	Č	00186551	2	1086	4.03	44	2.93	32	76
A.D.Ēmužytė	Širvintų r.	Č	00140160	5	1180	3.47	41	2.92	34	75
A.D.Ēmužytė	Širvintų r.	Č	00166718	5	1172	3.53	41	2.88	34	75
A.D.Ēmužytė	Širvintų r.	Č	00166684	5	1171	3.48	41	2.90	34	75
A.D.Ēmužytė	Širvintų r.	Č	00094894	7	1115	3.65	41	2.93	33	74
A.D.Ēmužytė	Širvintų r.	Č	00166688	5	1113	3.70	41	2.97	33	74
A.D.Ēmužytė	Širvintų r.	Č	00094922	6	1104	3.67	41	3.00	33	74
A.D.Ēmužytė	Širvintų r.	Č	00140171	5	1053	3.85	41	3.02	32	73
A.D.Ēmužytė	Širvintų r.	Č	00119348	7	1039	3.97	41	3.03	32	73
A.D.Ēmužytė	Širvintų r.	Č	00186594	2	1044	4.10	43	2.87	30	73
A.D.Ēmužytė	Širvintų r.	Č	00119258	5	1099	3.48	38	3.12	35	73
A.D.Ēmužytė	Širvintų r.	Č	00140094	5	1049	3.37	35	3.50	37	72
A.D.Ēmužytė	Širvintų r.	Č	00133202	6	1167	3.23	38	2.71	32	70
A.D.Ēmužytė	Širvintų r.	Č	00166717	5	1078	3.73	40	2.70	29	69
A.D.Ēmužytė	Širvintų r.	Č	00119254	5	1053	3.72	39	2.78	30	69
L.J.Liutkevičienė	Kauno r.	Z	00110991	5	1064	3.41	36	2.98	32	68
L.J.Liutkevičienė	Kauno r.	Z	00207603	2	1148	3.18	37	2.50	29	66
A.D.Ēmužytė	Širvintų r.	Č	00140068	5	911	3.87	35	2.97	27	62
S.Ambrozienė	Jonavos r.	Z	00107211	6	653	3.69	24	4.33	28	52
S.Ambrozienė	Jonavos r.	Z	00137967	4	667	3/96	26	3.70	25	51
S.Ambrozienė	Jonavos r.	Z	00137965	4	643	4.28	28	3.59	23	51
S.Ambrozienė	Jonavos r.	Z	00225588	2	727	3.65	27	3.18	23	50

Veislių sutrumpinimų paaiškinimas:

Č - Čekų *Czech*;Z - Zaaneno *Saanen*;

Geriausios ožkų bandos (pagal riebalų ir baltymų sumą)

Best herds of goats by fat and protein yield

Eil. Nr.	Laikytojas <i>Owner</i>	Savivaldybė <i>Municipality</i>	Vidutinis produktyvumas <i>Average productivity</i>							Kontro- liuojamųjų ožkų skaičius <i>No. of recorded goats</i>
			ožkų sk. <i>no. of goats</i>	pieno milk kg	pieno riebalų <i>fat</i>		pieno baltymų <i>protein</i>		pieno riebalų ir baltymų suma <i>F+P</i>	
					%	kg	%	kg		
1	A.D. Ēmužytė	Širvintų r.	100	1122	4.39	49	3.06	34	83	100
2	L.J. Liutkevičienė	Kauno r.	13	1161	3.74	43	2.84	33	76	14
3	S. Ambrozienė	Jonavos r.	92	590	3.76	22	3.22	19	41	86
4	M. Jankauskienė	Švenčionių r.	1	1592	4.12	66	2.83	45	111	1

Geriausios avių bandos (pagal riebalų ir baltymų sumą)

Best herds of dairy sheep by fat and protein yield

Eil. Nr.	Laikytojas Owner	Savivaldybė Municipality	Vidutinis produktyvumas Average productivity							Kontroliuojamųjų avių skaičius No. of recorded sheep
			avių sk. no. of sheep	pieno milk kg	pieno riebalų fat		pieno baltymų protein		pieno riebalų ir baltymų suma F+P kg	
					%	kg	%	kg		
1.	J. Milišiūnas	Biržų r.	27	389	5.65	22	4.79	19	41	34
2.	G. Prakapavičius	Molėtų r.	-	-	-	-	-	-	-	116*

*- Prad jo kontroliuoti nuo 2013 06 01

Kontroliuojamųjų avių produktyvumas

Productivity of sheep

Avies numeris Reg. no. of sheep	Veislė Breed	Laktacijos duomenys Lactation data						Metinis produktyvumas Annual productivity					
		laktacijos Nr. no. of lactation	dienų skaičius no. of days	pieno milk kg	pieno riebalų fat		pieno baltymų protein		pieno milk kg	pieno riebalų fat		pieno baltymų protein	
					%	kg	%	kg		%	kg	%	kg
Laikytojas J. Milišiūnas (Biržų r.) Owner. OS – Ostfryzai Ostfriesian													
00130595	OS	5	256	323	6.41	21	5.33	17	324	6.39	21	5.31	17
00130596	OS	5	188	278	5.83	16	4.50	13	284	5.88	17	4.58	13
00140315	OS	6	204	350	5.97	21	4.54	16	351	5.98	21	4.56	16
00168532	OS	3	204	329	5.23	17	4.74	16	367	5.59	21	4.82	18
00168542	OS	4	166	168	6.43	11	5.24	9	195	6.46	13	5.44	11
00168549	OS	3	90	153	6.01	9	5.16	8	153	6.01	9	5.16	8
00169011	OS	3	216	300	6.80	20	4.90	15	301	6.81	21	4.88	15
00169014	OS	3	171	183	6.45	12	4.81	9	184	6.41	12	4.78	9
00169026	OS	3	253	399	5.59	22	4.86	19	437	5.51	24	5.06	22
00169032	OS	2	216	304	4.97	15	4.77	15	324	5.19	17	4.85	16
00169034	OS	2	214	315	5.17	16	4.76	15	353	5.27	19	4.96	18
00169035	OS	2	216	319	5.96	19	5.20	17	328	6.01	20	5.24	17
00169037	OS	2	159	181	5.64	10	4.31	8	187	5.72	11	4.39	8
00169038	OS	2	251	391	5.50	22	4.32	17	414	5.68	24	4.44	18
00205461	OS	2	214	322	5.06	16	4.63	15	348	5.32	19	4.68	16
00205462	OS	2	281	450	4.89	22	4.42	20	458	4.91	23	4.43	20
00211102	OS	2	235	363	5.81	21	4.90	18	363	5.81	21	4.90	18
00211104	OS	2	197	232	5.69	13	4.48	10	232	5.69	13	4.48	10
00211105	OS	2	203	249	6.14	15	4.98	12	249	6.14	15	4.98	12
00211108	OS	1	216	282	5.39	15	4.82	14	282	5.39	15	4.82	14
00228003	OS	1	199	319	4.89	16	4.58	15	319	4.89	16	4.58	15
00228004	OS	1	220	344	5.38	19	4.91	17	344	5.38	19	4.91	17
00228005	OS	1	208	181	6.57	12	4.48	8	181	6.57	12	4.48	8
00228015	OS	1	219	245	6.53	16	5.47	13	245	6.53	16	5.47	13
00228019	OS	1	256	343	5.39	19	4.66	16	343	5.39	19	4.66	16
00228022	OS	1	219	233	5.49	13	4.25	10	233	5.49	13	4.25	10
00228023	OS	1	196	202	5.99	12	4.85	10	202	5.99	12	4.85	10
00228024	OS	1	221	331	5.41	18	4.92	16	331	5.41	18	4.92	16
00245765	OS	1	240	278	5.43	15	4.71	13	278	5.43	15	4.71	13
10248116	OS	4	214	331	5.74	19	4.77	16	331	5.74	19	4.77	16
10248161	OS	4	236	338	4.94	17	5.21	18	338	4.94	17	5.21	18
10248166	OS	4	203	312	4.33	14	4.68	15	312	4.33	14	4.68	15
10248174	OS	4	183	281	6.69	19	4.70	13	281	6.69	19	4.70	13
10248181	OS	4	211	274	4.64	13	4.96	14	274	4.64	13	4.96	14



Valstybinė gyvulių veislininkystės priežiūros tarnyba prie Žemės ūkio ministerijos

Gedimino pr. 19, 01103 Vilnius-25; tel.: 85 239 1295; faks.: 85 239 1294;
el.paštas: veislininkyste@zum.lt

Pareigos	Vardas pavardė	Kab.	Miesto telefonas	El.paštas
Viršininkas	Vilius Rekštys	417	85 239 1292	vilius.rekstys@zum.lt
Vyriausiasis patarėjas	Arūnas Jurgaitis	417	85 239 1292	arunas.jurgaitis@zum.lt
Galvijninkystės skyriaus vedėjas	Neringa Valavičienė	418	85 239 8487	neringak@zum.lt
Kiaulininkystės skyriaus vedėja	Birutė Boveinienė	419	85 239 1291	birutebov@zum.lt
Arklininkystės skyriaus vedėjas	Juozas Barisevičius	419	85 239 1286	juozas@zum.lt
Avių, kailinių žvėrelių, bičių ir kitų gyvūnų rūšių skyriaus vedėjas	Marius Tendzegolskis	419	85 239 1296	mariust@zum.lt
Reprodukcijos ir Tarpautinių santykių koordinavimo skyriaus vedėjas	Egidijus Zubė	418	85 239 1293	egidijusz@zum.lt
Teisės ir personalo skyriaus vedėja	Rasa Talšinskienė	418	85 239 1299	rasa.talsinskiene@zum.lt
Teisės ir personalo skyriaus vyriausioji specialistė	Erika Bliznikienė	420	85 239 1288	erika.bliznikiene@zum.lt
Teisės ir personalo skyriaus vyriausioji specialistė	Laura Samuolienė	420	85 239 1295	laura@zum.lt
Apskaitos ir finansų skyriaus vedėja	Jolita Jurkštienė	404	85 239 1287	jolitaj@zum.lt
Apskaitos ir finansų skyriaus vyriausioji specialistė	Laima Urbonienė	404	85 239 1300	laima.urboniene@zum.lt

Valstybinės gyvulių veislininkystės priežiūros tarnybos prie ŽŪM
Vyriausieji specialistai - valstybiniai veislininkystės inspektoriai regionuose

Regionas	Vyriausiasis specialistas - valstybinis veislininkystės inspektorius	Adresas	Telefonai: darbo ir mobilus	Elektroninio pašto adresas
Anykščių-Utenos-Zarasų	Juozas Juknius	J. Biliūno g. 28, 29117 Anykščiai	8 616 06303	juozasj@res.lt
Biržų-Rokiškio-Kupiškio	Ričardas Vainauskas	Rotušės g. 19-1, 41138 Biržai	8 698 06741	vriciardas@gmail.com
Joniškio-Akmenės	Danutė Mačiulienė	Livonijos g. 7, 84123 Joniškis	8 616 06306	maciuliene@delfi.lt
Kaišiadorių-Prienų-Trakų-Birštono-Elekrėnų	Rita Ramanauskienė	Kauno g. 2-32, 59147 Prienai	8 616 06308	prienai.vpt@gmail.com
Kelmės-Šiaulių	Jonas Rakauskis	Vytauto Didžiojo g. 86, 86001 Kelmė	8 616 06309	jrakauskis@gmail.com
Kėdainių-Kauno	Inga Šimkuvienė	Radvilų g. 11, 57254 Kėdainiai	8 616 06310	simkuinga@gmail.com
Kretingos-Skuodo	Adelija Domarkienė	J.K.Chodkevičiaus g. 10-409, 97130 Kretinga	8 445 79447 8 616 06312	kretingavgvpt@gmail.com
Lazdijų-Marijampolės-Kalvarijos	Algis Balčius	Vilniaus g. 1-416, 67128 Lazdijai	8 318 51174 8 616 06314	vgvpt.lazdijai@zebra.lt
Pasvalio-Panevėžio	Ina Šarkanienė	Vytauto Didžiojo g. 8, 39149 Pasvalys	8 616 06318	inasark@gmail.com
Plungės-Telšių-Mažeikių	Aldona Šetkauskienė	Telšių g. 3, 90162 Plungė	8 616 06319	aldona.setkauskiene@xxx.lt
Radviliškio-Pakruojo	Emlina Wiggins	Laisvės alėja 18, Šeduva, 82007 Radviliškio raj.	8 616 06321	emlina.w@gmail.com
Raseinių-Jurbarko	Vida Šimulygienė	Maironio g. 5-3, 60150 Raseiniai	8 616 06322	vgvptvida@gmail.com
Šilalės-Rietavo	Albina Mėlinauskienė	Vasario 16-osios g. 14, 75001 Šilalė	8 616 06327	vgvp@greitneta.lt
Šilutės-Klaipėdos	Stanislava Juzefa Zdanavičienė	Lietuvininkų g. 10, 99185 Šilutė	8 616 06328	veislininkyste.silute@gmail.com
Širvintų-Molėtų	Laima Dorofejevaitė	Vilniaus g. 86, 19120 Širvintos	8 382 51079 8 616 06329	laimador@gmail.com
Tauragės-Pagėgių	Aldona Žiauberienė	V. Kudirkos 9, 72217 Tauragė	8 446 72604 8 616 06330	aldonaz@taurage.lt
Ukmergės-Jonavos	Vytautas Buteikis	Kauno g. 16a, 20114 Ukmergė	8 698 06748	vbuteikis@gmail.com
Varėnos-Alytaus-Šalčininkų-Druskininkų	Algirdas Sviklas	Savanorių g. 2, 65205 Varėna	8 616 06335	algirdas.vgvpt@gmail.com
Vilkaviškio-Šakių-Kazlų Rūdos	Antanas Šimanauskas	J.Basanavičiaus g. 9, 70101 Vilkaviškis	8 342 53925 8 616 06336	vilkaviskisvgvpt@gmail.com
Vilniaus-Švenčionių-Ignalinos-Visagino	Irena Volkova	Rudaminos g. 1A, Skaidiškės, 13275 Vilniaus r.	8 616 06337	vgvptvolkova@gmail.com

Veislininkystės įmonės

Įstaigos pavadinimas	Adresas	Vadovas	Telefonai	Faksas	El.paštas, internetinės svetainės adresas
AB „Lietuvos veislininkystė“	Sutkūnų k. 76116 Šiaulių r.	Direktorius Gediminas Valiulis	8 41507101 8 69927010	8 41507101	veisl@takas.lt www.veislita.lt
UAB „Litgenas“	Kalvarijos g. 128 46403 Kaunas	Direktorius Gintaras Kascėnas	8 69874503 8 37393253	8 37393234	litgenas@litgenas.lt www.litgenas.lt
UAB „Genimpeksas“	Maironio 26-1 Baisogala 82322 Radviliškio r.	Direktorius Jonas Kutra	8 68756651 8 65096367	8 42265195	genimpeksas@gmail.com www.genimpeksas.lt
UAB „ProGenus“	Neries krantinė 16 48402 Kaunas	Direktorius Peter Doubravsky	8 61649509	8 37260946	info@progenus.lt
UAB „Agrogenetika“	Ežero g. 3 Šakių k. 68115 Kauno r.	Direktorius Giedrius Sauliūnas	8 69969096	8 37366383	giedriuss@agrogenetika.lt www.agrogenetika.lt
UAB „Šilutės veislininkystė“	Armalėnų k. 99156 Šilutės r.	Direktorius Romualdas Naujokas	8 44175030 8 68236502	8 44175030	silveis@takas.lt
UAB „Gyvulių produktyvumo kontrolė“	V. Kudirkos g. 18-2 03105 Vilnius	Direktorius Alfредas Astikas	8 52613851	8 52624937	alfredas@gpk.lt info@gpk.lt www.gpk.lt
VĮ „Pieno tyrimai“	Radvilų Dvaro g. 31 48331 Kaunas	Direktorius Saulius Savickis	8 37361181 8 80055545	8 37361312	sekretore@pieno-tyrimai.lt www.pieno-tyrimai.lt
UAB „Lietuvos žirgynas“	Žirgų g. 12 Riešė 14265 Vilniaus r.	Direktorius Edgaras Jeninas	8 52469775	8 52469091	v.zirgynas@zebra.lt
UAB „Lietuvos žirgynas“ skyrius Vilniaus žirgynas	Žirgų g. 12 Riešė 14265 Vilniaus r.	-	8 52469775	8 52469091	v.zirgynas@zebra.lt
UAB „Lietuvos žirgynas“ skyrius Sartų žirgynas	Didžiadvorio k. Dusetų pšt. 32300 Zarasų r.	-	8 3856505	8 3856505	sartai@horses.lt
UAB „Lietuvos žirgynas“ filialas Nemuno žirgynas	Šilgalių k. Stoniškių pšt. Pagėgių sen. 99307 Tauragės r.	Direktorius Juozas Bučinskas	8 44141122	8 44141122	nemunas.trakenai@takas.lt
AB „Kiaulių veislininkystė“	Jadvimpolio k. Baisogalos sen. 82328 Radviliškio r.	Direktorius Stanislovas Rimkevičius	8 44260512 8 44260513		
UAB „Šeduvos avininkystė“	Pavartyčių k. Šeduva 82215 Radviliškio r.	Direktorius Juozapas Mikutis	8 44244724 8 68661469	8 44244703	seduvos.avysl@gmail.com www.seduvosavys.lt

Pripažintos veislininkystės institucijos

Įstaigos pavadinimas	Adresas	Vadovas	Telefonai	Faksas	El.paštas, internetinės svetainės adresas
Lietuvos juodmargių galvijų gerintojų asociacija	Trakėnų 14 Trakiškių k. 68115 Marijampolės sav.	Tarybos pirmininkas Vilius Žiogas	8 61588722 8 34327223	8 34327223	vziogas@gmail.com juodmarge@takas.lt
Lietuvos žaliųjų galvijų augintojų asociacija	Sutkūnų k. 76116 Šiaulių r.	Tarybos pirmininkas Jonas Lingys	8 41507101 8 68220210	8 41507101	lzgga@takas.lt
Lietuvos galvijų veisėjų asociacija	Kalvarijos g. 128 46403 Kaunas	Direktorius Edvardas Gedgaudas	8 37393253 8 68734801	8 37393234	edvardasg@litgenas.lt info@ holstein.lt www.holstein.lt
Lietuvos nykstančių ūkinių gyvūnų augintojų asociacija	R. Žebenkos g. 12 Baisogala 82317 Radviliškio r.	Vadovas Rūta Šveistienė	8 61214095	-	ukiniai.gyvunai@gmail.com ruta@lgi.lt
Lietuvos mėšinių galvijų augintojų ir gerintojų asociacija	K. Donelaičio g. 2 44213 Kaunas	Direktorius Darius Dzekčiorius	8 68501330 8 61469508 8 68657718	8 37428555	asociacija@lmga.lt www.lmga.lt
Lietuvos kiaulių augintojų asociacija	Verkių g. 5 08218 Vilnius	Direktorius Algis Baravykas	8 52751058 8 68720221	8 52728453	info@kiaules.lt www.kiaules.lt
Lietuvos sunkiųjų arklių veislės augintojų asociacija	Gaižiūnų k., Vabalninko sen., 41328 Biržų r.	Prezidentas Vigantas Indrašius	8 65072862	-	ls@horse.lt vigantas.indrasius@gmail.com www.horses.lt
Žemaitukų arklių augintojų asociacija	R. Žebenkos g. 12 Baisogala 82328 Radviliškio r.	Pirmininkas Mindaugas Sėmokas	8 69834963	8 45469187	m.semokas@takas.lt www.zemaitukas.lt
Lietuvos arklių augintojų asociacija	Vytauto g. 38 Josvainiai 57177 Kėdainių r.	Direktorius Vilgelmas Grūdė	8 34773119 8 69930182	8 34773119	vilgelmas@banga.lt www.horses.lt martuzevicius@gmail.com
Lietuvos trakėnų žirgų augintojų asociacija	Šilgalių k. Stoniškių pšt. Pagėgių sen. 99307 Tauragės r.	Valdybos pirmininkė Daiva Sargautienė	8 68644823	8 44141122	info.ltraa@gmail.com www.trakehner.horses.lt
VšĮ Respublikinė lenktyninių žirgų lyga	Gedimino g. 27 44319 Kaunas	Direktorius Vidmantas Isoda	8 67081068	8 31031288	vgyptvidas55@takas.lt www.racinghorses.lt
Baltijos hanoverių žirgų augintojų asociacija	Ziniūnų k. 84164 Joniškio r.	Prezidentė Audronė Petraitienė	8 69877792 8 42661008	8 42661008	info@horseaudruvis.lt www. horseaudruvis.lt
Lietuvos ristūnų sporto asociacija	Saltoniškių g. 29/3 08105 Vilnius	Prezidentas Kęstutis Juozas Saikevičius	8 62038420 8 52652303	8 52652303	info@ristunai.lt www.ristunai.lt
Nacionalinis žirgų lenktynių klubas	Dumšiškių k. Paliepių sen. 60110 Raseinių r.	Prezidentas Kazimieras Lukauskas	8 68754077	-	idalgo@takas.lt
Lietuvos arabų arklių augintojų asociacija	Žirgų g. 12 Riešė 14265 Vilniaus r.	Prezidentas Stasys Svetlauskas	8 68747699	-	stasys.svetlauskas@gmail.com
Lietuvos avių augintojų asociacija	Pavartyčių k. Šeduva 82215 Radviliškio r.	Asociacijos Pirmininkas Juozapas Mikutis	8 42244703 8 68661469	8 42244703	aviu.augintojai@takas.lt www.aviaugintojai.lt
Lietuvos pieninių ožkų augintojų asociacija	Griciūnų k. Jaunučių sen. 19154 Širvintų r.	Pirmininkė Andžela Dalia Emužytė	8 62396070	-	emuzyte@gmail.com
Lietuvos žvėrelių augintojų asociacija	Vilkijos k. 54224 Kauno r.	Pirmininkas Česlovas Tallat - Kelpša	8 37556355	8 37556101	vilkija@kaunas.omnitel.net
Lietuvos kailinių žvėrelių ir triušių augintojų draugija	K. Donelaičio g. 2 44213 Kaunas	Pirmininkas Artūras Stimbirys	8 61549093	-	arturas@lva.lt



**UŽDAROJI AKCINĖ BENDROVĖ
„GYVULIŲ PRODUKTYVUMO KONTROLĖ”**

V. Kudirkos g. 18-2, 03105, Vilnius
Adresas internete www.gpk.lt

Vardas ir pavardė	Pareigos	Tel. Nr.	Mob. tel. Nr.	El. paštas
Alfredas Astikas	Direktorius	85 2620276	8 687 41865	alfredas@gpk.lt
Bendrųjų reikalų skyrius				
Jurgita Kunigonytė	Skyriaus vadovė	85 2620284	8 615 28280	jurgita@gpk.lt
Milda Benetytė	Vyriausioji personalo specialistė	85 2624937	8 614 96514	milda@gpk info@gpk.lt
Daiva Pledaitė	Vyresnioji rinkodaros specialistė	85 2625186	8 616 19262	daiva@gpk.lt
Darius Surgautas	Teisininkas		8 620 16969	darius@gpk.lt
Marius Gžegoževskis	Informacinių technologijų specialistas	85 2620278	8 615 28223	marius@gpk.lt
Finansų, apskaitos ir analizės skyrius				
Inesa Mioldažienė	Vyriausioji finansininkė-skyriaus vadovė	85 2620289	8 686 54432	inesa@gpk.lt
Nijolė Simanavičienė	Vyriausiosios finansininkės-skyriaus vadovės pavaduotoja	85 2620284	8 687 27393	nijole@gpk.lt
Elė Baškienė	Vyresnioji buhalterė	85 2614575	8 686 09258	ale@gpk.lt
Irena Beinarovičienė	Buhalterė	85 2614573	8 687 43354	irute@gpk.lt
Silva Umbrasienė	Buhalterė	85 2614575	8 615 68448	silva@gpk.lt
Gyvulių produktyvumo kontrolės padalinys				
Jonas Kareckas	Direktoriaus pavaduotojas gyvulių produktyvumo kontrolės padalinio vadovas	85 2620276	8 687 41865	jonas@gpk.lt
Vilma Prusevičienė	Vyriausioji specialistė	85 2614501	8 670 32419	vilma@gpk.lt
Gintarė Kisielienė	Vyriausioji specialistė	85 2614501	8 614 84279	gintare@gpk.lt
Narcizas Muzikevičius	Vyriausiasis specialistas		8 618 24283	narcizas@gpk.lt
Danguolė Urbšienė	Konsultantė		8 616 29157	danguole@gpk.lt
Pieno kiekio matuoklių techninės priežiūros ir kalibravimo laboratorija				
Aleksandr Jakimčik	Laboratorijos vadovas	85 2609384	8 615 28292	aleksandr@gpk.lt
Robertas Aškelavičius	Vyresnysis techninis specialistas	85 2609384	8 614 16474	robertas@gpk.lt
Valdemaras Buinauskas	Vyresnysis techninis specialistas	85 2609384	8 614 67942	valdemaras@gpk.lt
Saulius Kuzmickas	Techninis specialistas	85 2609384	8 615 28242	saulius@gpk.lt
Regimantas Kancleris	Techninis specialistas	85 2609384	8 614 77956	regimantas@gpk.lt
Stepanas Vlach	Techninis specialistas	85 2609384	8 615 59335	stepanas@gpk.lt



Gyvulių produktyvumo kontrolės skyrių vadovai

Skyrius	Adresas	Vardas ir pavardė	Adresas	Tel. Nr.	Mobilus tel. Nr.	El. pašto adresas
Alytaus	Alytaus, Lazdijų, Varėnos raj.	Lina Margelienė	Pulko g. 12A, 62133 Alytus	8 315 73190	8 614 67945	alytus@gpk.lt
Anykščių	Anykščių, Panevėžio, Ukmergės raj.	Danguolė Davidonienė	J.Biliūno g. 28, 29117 Anykščiai	8 381 51356	8 614 67941	anyksciai@gpk.lt
Biržų	Biržų, Pasvalio raj.	Rasa Mulevičienė	Rotušės g. 19-1, 41138, Biržai	8 450 36043	8 615 59322	birzai@gpk.lt
Ignalinos	Ignalinos, Molėtų, Švenčionių, Utenos, Zarasų raj.	Milda Žusienienė	Vasario 16-osios g. 10 30115, Ignalina	8 386 52011	8 615 28232	ignalina@gpk.lt
Kauno	Kauno, Šakių raj.	Irena Apanavičiūtė	Savanorių pr. 287 (kab.433), 50127 Kaunas	8 37 260825	8 614 67947	kaunas@gpk.lt
Kelmės	Kelmės raj.	Elžbieta Baltrušaitienė	Vytauto Didžiojo g. 86, 86001 Kelmė	8 427 61149	8 615 59315	kelme@gpk.lt
Kėdainių	Kėdainių, Jonavos raj.	Virginija Pracevičienė	Radvilų g. 11, 57254 Kėdainiai	8 347 51903	8 615 59324	kedainiai@gpk.lt
Klaipėdos	Klaipėdos, Kretingos raj.	Janina Grikšienė	Naujoji g. 5, 96124 Gargždai, Klaipėdos r.	8 46 451393	8 615 28215	klaipeda@gpk.lt
Kupiškio	Kupiškio, Rokiškio raj.	Eugenija Valiukienė	Vilniaus g. 34, 40114 Kupiškis	8 459 35406	8 614 67948	kupiskis@gpk.lt
Marijampolės	Marijampolės, Vilkaviškio raj.	Asta Savukynienė	Kęstučio g. 9/20, 68308 Marijampolė	8 343 55746	8 614 67949	marijampole@gpk.lt
Mažeikių	Mažeikių raj.	Aliutė Kleinauskienė	Laisvės g. 39, 89216 Mažeikiai	8 443 26058	8 615 59316	mazeikiai@gpk.lt
Plungės	Plungės raj. Rietavo raj.	Zofija Gaučienė	Telšių g. 3, 90162 Plungė	8 448 52276	8 610 68321	plunge@gpk.lt
Prienų	Kaišiadorių raj. Prienų raj.	Lina Kriukelienė	Kauno g. 2, 59147 Prienai	8 319 60019	8 615 28224	prienai@gpk.lt
Radviliškio	Pakruojo raj. Radviliškio raj.	Banguolė Laivienė	Žebenkos g. 12, 82317 Baisogala, Radviliškio r.	8 422 65769	8 615 28225	radviliskis@gpk.lt
Raseinių	Jurbarko raj. Raseinių raj.	Edita Beniušienė	Maironio g. 5-3, 60149 Raseiniai	8 428 70269	8 614 67950	raseiniai@gpk.lt
Skuodo	Skuodo raj.	Bronislava Gudauskienė	J.Basanavičiaus g. 1, 98116 Skuodas	8 440 51187	8 615 28235	skuodas@gpk.lt
Šiaulių	Šiaulių, Akmenės, Joniškio raj.	Nijolė Stankevičienė	Vilniaus g. 324, Vijolių k. 76310 Šiauliai	8 41 526486	8 614 85242	siauliai@gpk.lt
Šilalės	Šilalės raj.	Regina Lidžiūvienė	Vasario 16-osios g. 14, 75133 Šilalė	8 449 74042	8 682 47514	silale@gpk.lt
Šilutės	Šilutės, Tauragės raj.	Genė Naujokienė	Lietuvininkų g. 10, 99185 Šilutė	8 441 75242	8 687 25233	silute@gpk.lt
Telšių	Telšių, Plungės raj.	Daiva Urvakienė	Sedos g. 6, 87112 Telšiai	8 444 51715	8 682 47513	telsiai@gpk.lt
Vilkaviškio	Vilkaviškio raj.	Nijolė Zinkevičienė	Basanavičiaus aikštė 9, 70101 Vilkaviškis	8 342 56549	8 614 85247	vilkaviskis@gpk.lt
Vilniaus	Vilniaus, Šalčininkų, Širvintų, Trakų raj.	Vidutė Vaičiūnienė	Rudaminos g. 1A, 13275, Skaidiškės Vilniaus r.	8 5 2320350	8 615 28226	vilnius@gpk.lt

**Kontroliuojamųjų karvių bandų produktyvumo 2012–2013 metų
APYSKAITA 76
Annual Report on milk Recording**

Parengė

Valstybės įmonė Žemės ūkio informacijos ir kaimo verslo centras
Vincio Kudirkos g. 18-1, LT-03105 Vilnius

Maketavo

Nerijus Treinys

Spausdino

Valstybės įmonė Žemės ūkio informacijos ir kaimo verslo centras
Spaudos darbų skyrius

Tiražas 500 egz.

Vincio Kudirkos g. 18-1, LT-03105 Vilnius
Tel. (8 5) 266 06 20, faks. (8 5) 266 06 09
El.paštas.: info@vic.lt
www.vic.lt



UŽDAROJI AKCINĖ BENDROVĖ GYVULIŲ PRODUKTYVUMO KONTROLĖ

BENDROVĖS VEIKLA

- ✓ *organizuoti gyvulių produktyvumo kontrolės vykdymą;*
- ✓ *kontroliuojamų gyvulių bandose tvarkyti pirminę veislininkystės apskaitą;*
- ✓ *paimti kontrolinius pieno mėginius ir organizuoti jų ištyrimą;*
- ✓ *pirminius apskaitos duomenis perduoti valstybės įmonei Žemės ūkio informacijos ir kaimo verslo centras;*
- ✓ *organizuoti mokymus, susijusius su gyvulių produktyvumo kontrole bei konsultuoti gyvulių laikytojus gyvulių produktyvumo kontrolės ir pieno ūkio tvarkymo klausimais;*
- ✓ *vykdyti ūkinių gyvūnų ženklimą ir registravimą;*
- ✓ *atlikti pieno kiekio matavimo priemonių kalibravimą, techninę priežiūrą ir remontą, tikrinti melžimo įrangą, atlikti pieno šaldymo rezervuarų patikrą.*



UAB „Gyvulių produktyvumo kontrolė“

V. Kudirkos g. 18 – 2

LT – 03105, Vilnius

Tel./faks.: 8 5 2624937

Tel.: 8 5 2614501

El. paštas: info@gpk.lt

www.gpk.lt