



LIETUVOS RESPUBLIKOS  
ŽEMĖS ŪKIO MINISTERIJA

LIETUVOS RESPUBLIKOS ŽEMĖS ŪKIO MINISTERIJA  
VALSTYBINĖ GYVULIŲ VEISLININKYSTĖS PRIEŽIŪROS TARNYBA  
VALSTYBĖS ĮMONĖ ŽEMĖS ŪKIO INFORMACIJOS IR KAIMO VERSLO CENTRAS  
UAB "GYVULIŲ PRODUKTYVUMO KONTROLĖ"

KONTROLIUOJAMŲ KARVIŲ BANDŲ  
PRODUKTYVUMO 2011 – 2012 METŲ  
(2011 10 01 – 2012 09 30)

# APYSKAITA

# 75



VALSTYBĖS ĮMONĖ  
ŽEMĖS ŪKIO INFORMACIJOS  
IR KAIMO VERSLO CENTRAS

ANNUAL REPORT OF MILK RECORDING  
VILNIUS, 2013





VALSTYBĖS ĮMONĖ  
ŽEMĖS ŪKIO INFORMACIJOS IR KAIMO VERSLO CENTRAS

Vinco Kudirkos g. 18-1, 03105 Vilnius  
Tel.: (85) 266 06 01, faks.: (85) 266 06 09, el. paštas: info@vic.lt  
Pagalbos tarnybos tel.(85) 266 0620, pagalba@vic.lt, www.vic.lt

- **Ūkinių gyvūnų ir pieno kvotų apskaitos departamentas:**
- **Veislinių gyvulių apskaitos skyrius**
- **Ūkinių gyvūnų registro skyrius**
- **Pieno kvotų apskaitos skyrius**
- **Genetinio vertinimo ir analizės skyrius**

Teikia informaciją apie:

- karvių bandų produktyvumą, reprodukciją, genealoginę struktūrą ir sėklinimo eigą;
- atskirų gyvulių kilmės duomenis, jų metinį produktyvumą, produktyvumą per parą ir per laktaciją;
- rinktinių karvių sėklinimo planus, jų produktyvumą ir veislinę vertę;
- sėklinimui naudojamų bulių kilmę ir jų veislinę vertę;
- įvairaus amžiaus telyčių analizę;
- įrašytų arklių kilmę, reprodukciją ir judėjimą;
- formuoja veislinio arklio kilmės sertifikatą;
- išduoda registruoto arklio tapatybės nustatymo dokumentą – arklio pasą;
- galvijų, avių, ožkų laikymo vietas, jų amžių, lytį, veislę;
- gyvulių judėjimo, skerdimo ir būklės pasikeitimo duomenis;
- registruotų kiaulių bandų judėjimus, gyvulių laikytojus, jų pasiskirstymą pagal laikomų gyvulių skaičių;
- tiesiogines išmokas, galvijų pasų gamybą ir išdavimą;
- pieno gamybos kvotas - kvotų rūšies pakeitimus, kvotų perdavimus, kvotų nuomą, kaip gauti naują ar papildomą kvotą iš nacionalinio rezervo; kvotų prekyba aukciono būdu.

Tel. ir el. paštas: (8 5) 266 0616 daiva.beimoriene@vic.lt, (8 5) 266 0622 darius.valkauskas@vic.lt, (8 5) 266 0624 ramune.adamoniene@vic.lt, (8 5) 266 0628 julija.sataite@vic.lt, (8 5) 266 0619 vytenis.cukauskas@vic.lt

**Geografinių informacinių sistemų skyrius**

Teikia informaciją apie pasėlių plotų įbraižymą žemėlapiuose, žemėlapių spausdinimą, pasėlių draudimą, apie Nacionalinės mokėjimo agentūros prie Žemės ūkio ministerijos duomenų bazėje saugomus duomenis apie pasėlių deklaravimą.

Tel. ir el. paštas: (8 5) 265 0635 donata.vilutiene@vic.lt

- **Žemės ūkio subjektų ir technikos registrų departamentas:**
- **Žemės ūkio subjektų registrų skyrius**
- **Žemės ūkio technikos registro skyrius**

Teikia informaciją apie:

- valdos narius - valdos partnerius, valdos valdytojo šeimos narius - samdomus darbuotojus ir įgaliotus asmenis;
- plėtojamas ekonominės veiklos rūšis;
- naudojamus žemės sklypus ir gamybinius statinius;
- žemės ūkio techniką, įrangą ir komunikacijas;
- gyvųjų inventorių – gyvulius, paukščius ir kitus laikomus gyvūnus;
- vandentvarkos sistemas;
- kraštovaizdžio kūrimą ir jo ypatumų išsaugojimo bei palaikymo priemones;
- ūkininkus ir ūkių partnerius, ūkyje vykdomą žemės ūkio veiklą, turimos ir naudojamos žemės teisinį pagrindą, plotus, žemės našumo balą, kadastrinius duomenis;

Teikia statistinę informaciją, rengia atsakymus į interesantų užklausas apie ūkių skaičių, jaunųjų ūkininkų skaičių, ūkių pasiskirstymą pagal žemėnaudas, veiklas bei kitą ūkininkų ūkių registre esančią informaciją.

Teikia informaciją apie Lietuvos Respublikoje registruotus traktorius, savaeiges ir žemės ūkio mašinas ir jų priekabas.

Siunčia LR Žemės ūkio ministerijai teikimus su rekomendacijomis pripažinti arba nepripažinti kooperatines bendroves (kooperatyvus) žemės ūkio kooperatinėmis bendrovėmis (kooperatyvais). Konsultuoja kooperatines bendroves (kooperatyvus) pripažinimo klausimais.

Tel. ir el. paštas: (8 5) 264 8867 gintaras.snioka@vic.lt, (85) 266 0629 ramune.stelmokiene@vic.lt, (8 5) 266 0610 vytautas.navickas@vic.lt

- **Rinkos informacijos ir ekonominės analizės skyrius**

Teikia informaciją apie:

- ataskaitų Europos Komisijai (EK) perdavimą, įgyvendinant Bendrosios rinkos organizavimą Europos Sąjungoje,
- planinių lėšų poreikio savivaldybėms valstybinėms žemės ūkio ir kito valstybės turto valdymo funkcijoms atlikti apskaičiavimo klausimais;
- statistinę analitinę informaciją Žemės ūkio ministerijos reguliavimo srities registrų ir informacinių sistemų pagrindu;
- įgyvendina Europos Sąjungos teisės aktų reikalavimus dėl žemės ūkio ir maisto produktų rinkos informacijos rinkimo ir ataskaitų Europos Komisijai bei EUROSTAT-ui rengimo ir teikimo;
- teikia Lietuvos valstybės valdymo, savivaldos, statistikos, mokslo, mokymo, kitoms institucijoms ir įstaigoms, ūkininkams, perdirbamosios pramonės įmonėms ir kitiems žemės ūkio subjektams informaciją apie žaliavinės produkcijos supirkimą, produktų gamybą ir prekybą vidaus ir užsienio rinkose;
- atlieka Lietuvos ir užsienio valstybių rinkų, pagal atskirus sektorius, stebėseną ir analizę;
- prognozuoja situacijas atskiruose sektoriuose vidaus ir užsienio valstybių rinkose.

Adresas: Universiteto 10, Akademija, 53361 Kauno r. Tel. ir el. paštas: (8 37) 397 094, (8 5) 266 0614 aleksandras.savilionis@vic.lt

**LIETUVOS RESPUBLIKOS ŽEMĖS ŪKIO MINISTERIJA  
VALSTYBINĖ GYVULIŲ VEISLININKYSTĖS PRIEŽIŪROS TARNYBA  
VALSTYBĖS ĮMONĖ  
ŽEMĖS ŪKIO INFORMACIJOS IR KAIMO VERSLO CENTRAS  
UAB “GYVULIŲ PRODUKTYVUMO KONTROLĖ”**

**Kontroliuojamų karvių bandų  
produktyvumo  
2011–2012 metų**

(2011 10 01–2012 09 30)

**APYSKAITA**

**75**

**Annual Report on milk Recording**

Vilnius, 2013

Kontroliuojamų karvių bandų produktyvumo  
2011–2012 metų (2011 10 01–2012 09 30)  
Apyskaita 75

**Parengė**

Valstybės įmonė Žemės ūkio informacijos ir kaimo verslo centras  
Vincio Kudirkos g. 18-1, 03105 Vilnius  
Tiražas 500 egz.



## Turinys

<b>Pratarmė</b>	<b>5</b>
<i>Foreword</i>	
<b>Vidutinis karvių skaičius ir jų produktyvumo dinamika</b>	<b>8</b>
<i>Average number of milk recorded cows and development of milk production</i>	
<b>Bandų pasiskirstymas pagal karvių skaičių</b>	<b>11</b>
<i>Distribution of milk recorded herds according to cows number</i>	
<b>Kontroliuojamų karvių ir bandų skaičius</b>	<b>12</b>
<i>Number of recorded cows and herds</i>	
<b>Karvių, kontroliuojamų karvių ir jų laikytojų skaičius 2001–2012 metais</b>	<b>13</b>
<i>The numbers of cows, cows under the milk recording and keepers in 2001–2012 years</i>	
<b>Karvių, įrašytų į kilmės knygą, vidutinis produktyvumas</b>	<b>15</b>
<i>Productivity of herdbook cows</i>	
<b>Karvių, įrašytų į kilmės knygą, produktyvumas per laktaciją</b>	<b>16</b>
<i>305 - d. lactation productivity of herdbook cows</i>	
<b>Atskirų veislių karvių skaičius ir jų vidutinis produktyvumas</b>	<b>22</b>
<i>Average number and milk production data per cow /year by breeds</i>	
<b>Atskirų veislių karvių skaičius ir jų vidutinis produktyvumas savivaldybėse</b>	<b>22</b>
<i>Average number and milk production per cow/year by different breeds in municipalities</i>	
<b>Vidutinis karvių produktyvumas savivaldybėse (visose bandose)</b>	<b>24</b>
<i>Average productivity of cows in different municipalities (in all herds)</i>	
<b>Vidutinis karvių produktyvumas savivaldybėse pagal riebalų ir baltymų sumą</b>	<b>27</b>
<i>Average production data per cow/year in municipalities according to fat and protein sum</i>	
<b>Karvių bandų pasiskirstymas pagal vidutinį produktyvumą</b>	<b>28</b>
<i>Distribution of herds by average productivity</i>	
<b>Karvių, išbuvusių bandoje visus metus, pasiskirstymas pagal vidutinį produktyvumą</b>	<b>29</b>
<i>The distribution of recorded cows (whole year in the same herd) according the average productivity</i>	
<b>Geriausios karvių bandos (pagal riebalų ir baltymų sumą)</b>	<b>31</b>
<i>Best dairy herds by fat and protein yield</i>	
<b>Produktyviausios juodmargių veislių karvės (pagal pieno kiekį per paskutinę laktaciją)</b>	<b>59</b>
<i>Productivity of Black&amp;White cows (according to quantity of milk during the last lactation)</i>	
<b>Produktyviausios žalųjų ir žalmargių veislių karvės (pagal pieno kiekį per paskutinę laktaciją)</b>	<b>68</b>
<i>Productivity of Red and R&amp;W cows (according to quantity of milk during the last lactation)</i>	
<b>Karvių ir telyčių sėklinimo duomenys</b>	<b>75</b>
<i>Number of inseminated cows and heifers</i>	
<b>Karvių ir telyčių sėklinimo analizė pagal veisles</b>	<b>76</b>
<i>Insemination results of recorded cows and heifers (by breeds in all herds)</i>	
<b>Karvės, iš kurių primelžta daugiau kaip 70 tonų pieno</b>	<b>77</b>
<i>Cows with lifetime production over 70 tons of milk up till 30 09 2012</i>	

<b>VĮ Pieno tyrimai</b>	<b>81</b>
<b>Karvių pasiskirstymas pagal somatinių ląstelių skaičių tūkst./ ml.</b> <i>Distribution of cows according to SCC (somatic cell count), thous./ml</i>	<b>86</b>
<b>Karvių brokavimo duomenys pagal atskiras priežastis</b> <i>Number of culled cows by separate reasons</i>	<b>87</b>
<b>Apsiveršiamųjų ir gautų veršelių skaičius</b> <i>Numbers of calvings and calves</i>	<b>89</b>
<b>Dienų skaičius tarp dviejų paskutinių apsiveršiamųjų ir vidutinis karvių amžius laktacijomis</b> <i>Distribution of cows by calving interval and the medium age of cows in the number of lactations</i>	
<b>Pagal veisles</b> <i>By breeds</i>	<b>90</b>
<b>Pagal savivaldybes</b> <i>By municipalities</i>	<b>91</b>
<b>Produktyvumas per laktaciją savivaldybėse (visose bandose)</b> <i>Productivity of milk recorded cows per 305- d. lactation in different municipalities (in all herds)</i>	<b>92</b>
<b>Produktyvumas per laktaciją pagal veisles (visose bandose)</b> <i>Productivity of milk recorded cows per 305- d. lactation by breeds (in all herds)</i>	<b>94</b>
<b>Produktyvumas per laktaciją</b> <i>Productivity of milk recorded cows per 305-d. lactation</i>	<b>95</b>
<b>Pirmaveršių produktyvumas priklausomai nuo apsiveršiamumo amžiaus</b> <i>Productivity of first-calving cows depending on age at 1-st calving</i>	<b>97</b>
<b>Pirmaveršių produktyvumas priklausomai nuo apsiveršiamumo sezono</b> <i>Milk productivity of first-calving cows by season of calving</i>	<b>98</b>
<b>Karvių produktyvumas priklausomai nuo apsiveršiamumo sezono</b> <i>Milk productivity of recorded cows by season of calving</i>	<b>100</b>
<b>Kontroliuojamų ožkų ir avių bandų produktyvumo duomenys</b> <i>Milk production data of recorded goats and sheep herds</i>	<b>107</b>



## Pratarmė

*Nuo 1959 metų atgaivintas Antrojo pasaulinio karo metais nutrūkęs kontroliuojamų karvių bandų pieno produkcijos metinių apyskaitų, kurios rengiamos kasmet, leidimas. Ši apyskaita yra 75-oji.*

*2011 10 01–2012 09 30 kontrolės metais iš viso buvo kontroliuojamos 4378 karvių bandos, kuriose buvo laikomos 140170 karvės, t. y. 43,02 proc. visų turimų karvių (palyginimui naudoti Ūkinių gyvūnų registro 2012 10 01 duomenys), iš jų žemės ūkio bendrovėse ir kitose įmonėse 42446 arba 30,28 proc., ūkininkų ūkiuose 97724 arba 69,72 proc.. Juodmargių veislių karvių buvo kontroliuojama 105794 arba 74,01 proc., žaliųjų ir žalmargių – 35188 arba 24,62 proc. ir kitų veislių – 1961 arba 1,37 proc.. Šiais kontrolės metais padidėjo kontroliuojamų karvių vidutinis metinis produktyvumas. Iš vienos karvės vidutiniškai primelžta po 6703 kg 4,34proc. riebumo ir 3,35 proc. baltymingumo pieno, tai 311 kg pieno, 13,0 kg pieno riebalų ir 9,0 kg pieno baltymų daugiau negu 2010–2011 kontrolės metais.*

*Apyskaitoje skelbiami per šiuos metus užbaigtų laktacijų, įrašytų į kilmės knygas bei tradiciniai karvių vidutiniai produktyvumo duomenys. Pateikiami geriausių kontroliuojamų karvių bandų produktyvumo duomenys, sugrupavus šias bandas pagal jų dydį, skelbiami karvių ir telyčių sėklinimo, apsiveršiamo ir karvių brokavimo duomenys. Apyskaitoje pateikiami duomenys apie kontroliuojamų ožkų ir avių skaičių, jų vidutinį produktyvumą.*

*Apyskaitą spaudai parengė VĮ Žemės ūkio informacijos ir kaimo verslo centro Ūkinių gyvūnų ir pieno kvotų apskaitos departamento Veislinių gyvulių apskaitos skyriaus darbuotojai: V. Ulevičienė, O. Petraitienė, D. Valkauskas, D. Navickienė, I. Ličienė.*

**Sigitas Puodžiukas**

*VĮ Žemės ūkio informacijos ir kaimo verslo centro generalinis direktorius*





UŽDAROJI AKCINĖ BENDROVĖ  
**GYVULIŲ PRODUKTYVUMO KONTROLĖ**

*Pastaraisiais metais vis didesnis dėmesys skiriamas maisto produktų kokybei. Pienas ir pieno produktai priskiriami prie labiausiai skatintinų (dalinai Europos Sąjungos finansuojamų) parduoti žemės ūkio ir maisto produktų. Prioritetas šiems produktams teikiamas, nes jie turi santykinį konkurencinį pranašumą tiek ES, tiek pasaulinėse rinkose. Nustatyta, kad pieno produkcijos resursai Lietuvoje dar nėra visiškai panaudojami. Prognozuojama, kad Lietuvos pieno ūkis ir ateityje išliks prioritetine, į eksportą orientuota šaka. Jos gamybos mastus lems karvių produktyvumo augimas. Didės superkamo ir keisis gyventojų vartojamo pieno kiekis maisto produktų struktūroje, bus daugiau suvartojama perdirbto pieno produktų, augs eksportas.*

*Gyvulių produktyvumo kontrolė yra šalies veislininkystės plėtojimo pagrindas. Veislininkystės priemonių dėka gerinamas gyvulių, kaip pagrindinės pieno gamybos priemonės, produktyvumas, kitos ūkiškai bei ekonomiškai naudingos savybės, gaunama papildomų pajamų, parduodant veislinį gyvulių prieauglį.*

*Gyvulių produktyvumo kontrolė vykdoma visoje Lietuvos teritorijoje. Šiuo metu bendrovėje dirba 369 darbuotojai, iš jų 22 Gyvulių produktyvumo kontrolės skyrių vadovai, kurie vykdo ir organizuoja gyvulių produktyvumo kontrolę jiems priskirtose teritorijose, bei 324 kontrolės asistentai, kurie vykdo gyvulių produktyvumo kontrolę ir veda pirminę veislininkystės apskaitą bandose, kuriose vykdoma gyvulių produktyvumo kontrolė.*

*Gyvulių produktyvumo kontrolės duomenys ypatingai naudingi gyvulių laikytojams, jais vadovaudamiesi jie priima savo bandai, o tuo pačiu ūkio valdymui ir visų darbų organizavimui naudingus sprendimus. Nuo karvių produktyvumo priklauso pieno ūkio veiklos rezultatai. Karvių produktyvumas lemia pieno savikainą, pieno gamybos efektyvumą. Siekiant užtikrinti dar efektyvesnę gyvulių produktyvumo kontrolės duomenų panaudojimą, bendrovė pradėjo papildomai teikti konsultacijas kontroliuojamų bandų savininkams produktyvumo didinimo, produkcijos kokybės gerinimo, gyvulių sveikatingumo ir kitais su pieno ūkio tvarkymu susijusiais klausimais, ko pasėkoje papildomas efektas pasireiškia ne vien kontroliuojamoje bandoje bet ir už jos ribų kitose srityse.*





**UŽDAROJI AKCINĖ BENDROVĖ  
„GYVULIŲ PRODUKTYVUMO KONTROLĖ“**

**PIENO KIEKIO MATUOKLIŲ TECHNINĖS PRIEŽIŪROS IR KALIBRAVIMO  
LABORATORIJA**

*Pieno kiekio matuoklių techninės priežiūros ir kalibravimo laboratoriją įkūrėme 2003 metais. Laboratorijos veiklą pradėjome nuo mechaninių pieno kiekio matuoklių techninės priežiūros. 2004 metais laboratorijai buvo pavesta dar viena funkcija – mechaninių pieno kiekio matuoklių kalibravimas.*

*ŠIUO METU LABORATORIJA – tarptautinį standartą LST EN ISO/IEC 17025:2006 atitinkanti akredituota laboratorija, kurios kompetencija įvertinta ne tik Lietuvos bet ir tarptautiniu mastu.*

**LABORATORIJA ATLIEKA**

**DABAR:**

- *mechaninių pieno kiekio matuoklių kalibravimas;*
- *elektroninių pieno kiekio matuoklių kalibravimas;*
- *elektroninių svarstyklių kalibravimas;*
- *mechaninių ir elektroninių pieno kiekio matuoklių techninė priežiūra ir remontas;*
- *pieno šaldymo rezervuarų bandymai.*
- *melžimo įrangos pirminis, kontrolinis ir pakartotinas tikrinimas;*

**ARTIMIAUSIOJE ATEITYJE:**

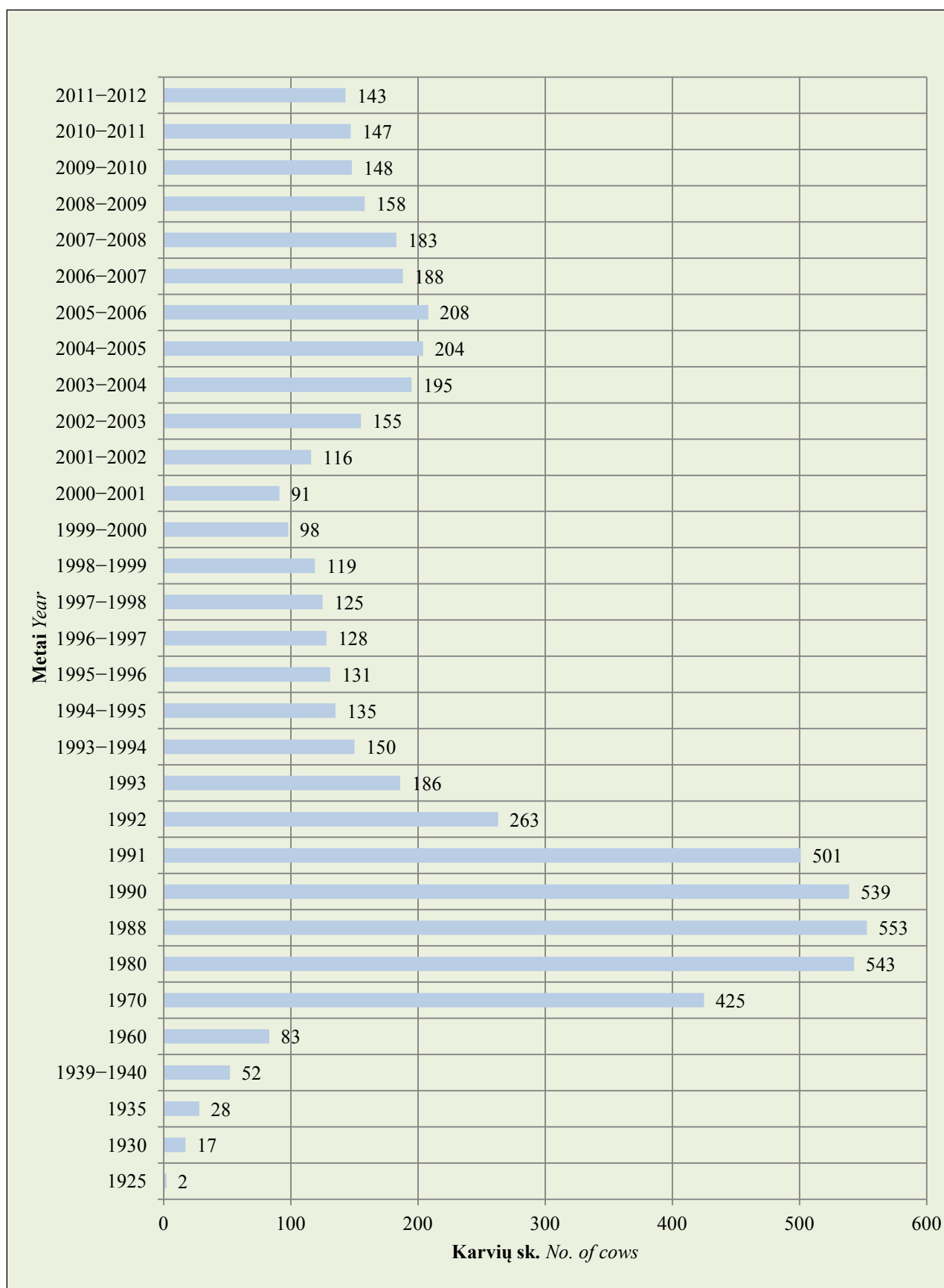
- *pieno šaldymo rezervuarų metrologinė patikra;*
- *matavimo priemonių informacinė sistema.*

**MUS RASITE:**  
Šermukšnių g. 6-A, LT- 01106,  
Vilnius, Lietuva  
Tel. / faksas 8 5 260 93 84  
[www.gpk.lt](http://www.gpk.lt)  
[laboratorija@gpk.lt](mailto:laboratorija@gpk.lt)

**Vidutinis karvių skaičius ir jų produktyvumo dinamika**  
*Average number of milk recorded cows and development of milk production*

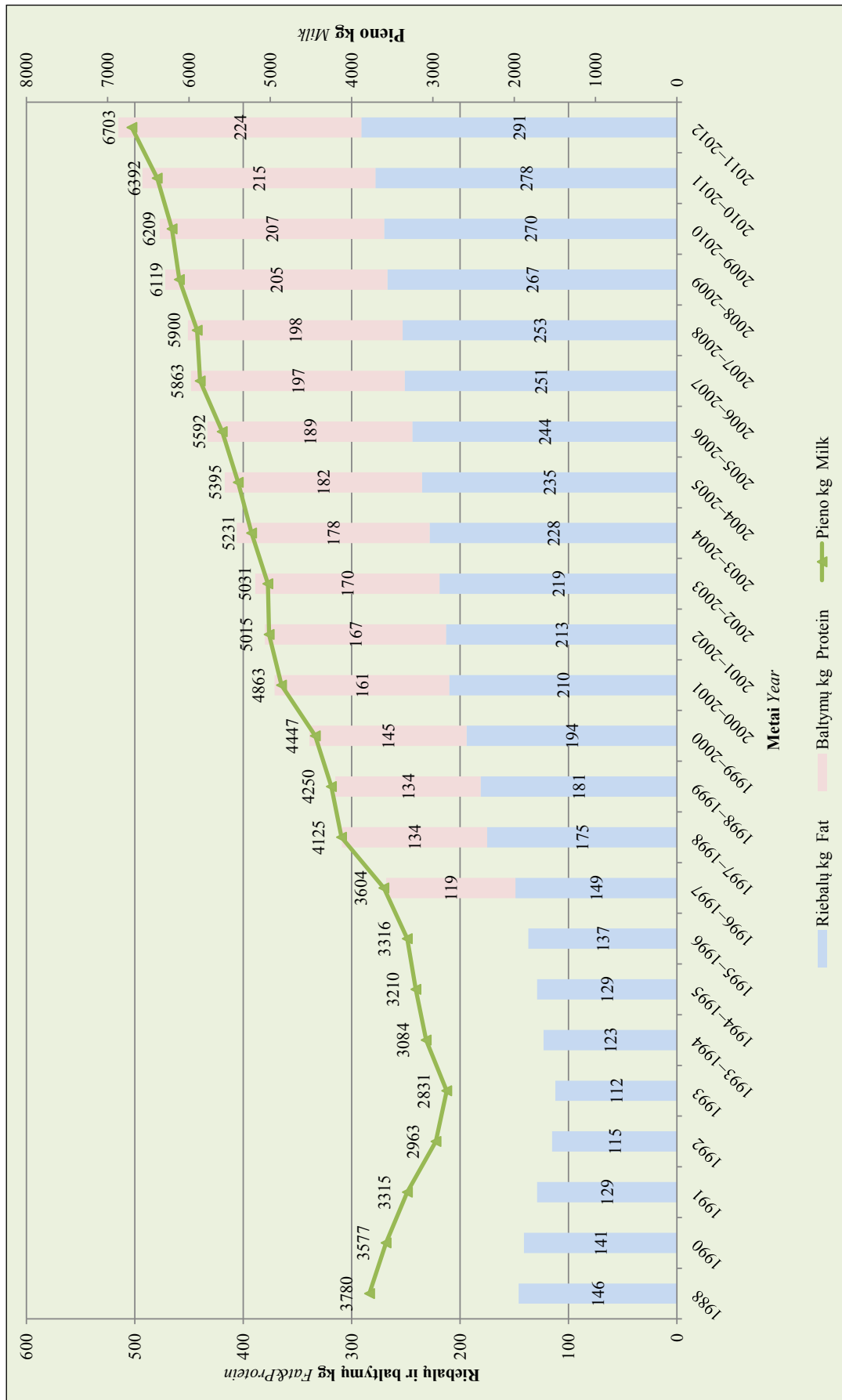
Metai <i>Year</i>	Vid. kontroliuojamų karvių skaičius, tūkst. <i>Avg. no. of cows, thous.</i>	Vidutinis produktyvumas per metus <i>Average production per cow /year</i>				
		pieno kg <i>milk</i>	pieno riebalų <i>fat</i>		pieno baltymų <i>protein</i>	
			%	kg	%	kg
1925	2.0	2296	3.53	82	-	-
1930	17.2	2519	3.70	93	-	-
1935	27.6	2453	3.73	91	-	-
1939–1940	51.7	2653	3.83	102	-	-
1960	82.9	2521	3.61	91	-	-
1970	424.9	3034	3.54	107	-	-
1980	542.6	2998	3.69	111	-	-
1988	552.8	3780	3.85	146	-	-
1990	538.6	3577	3.93	141	-	-
1991	501.3	3315	3.90	129	-	-
1992	263.2	2963	3.88	115	-	-
1993	185.5	2831	3.96	112	-	-
1993–1994	150.4	3084	3.99	123	-	-
1994–1995	135.4	3210	4.01	129	-	-
1995–1996	130.6	3316	4.12	137	-	-
1996–1997	127.8	3604	4.14	149	3.31	119
1997–1998	124.7	4125	4.25	175	3.26	134
1998–1999	118.6	4250	4.26	181	3.16	134
1999–2000	97.6	4447	4.36	194	3.26	145
2000–2001	90.6	4863	4.32	210	3.30	161
2001–2002	116.2	5015	4.24	213	3.33	167
2002–2003	154.6	5031	4.35	219	3.39	170
2003–2004	194.8	5231	4.36	228	3.40	178
2004–2005	204.4	5395	4.36	235	3.37	182
2005–2006	207.6	5592	4.36	244	3.38	189
2006–2007	188.4	5863	4.28	251	3.36	197
2007–2008	183.4	5900	4.29	253	3.35	198
2008–2009	158.3	6119	4.36	267	3.35	205
2009–2010	148.0	6209	4.35	270	3.34	207
2010–2011	147.0	6392	4.36	278	3.37	215
2011–2012	143.0	6703	4.34	291	3.35	224



**Vidutinis kontroliuojamų karvių skaičius, tūkst.***Medium number of recorded cows, thous.*

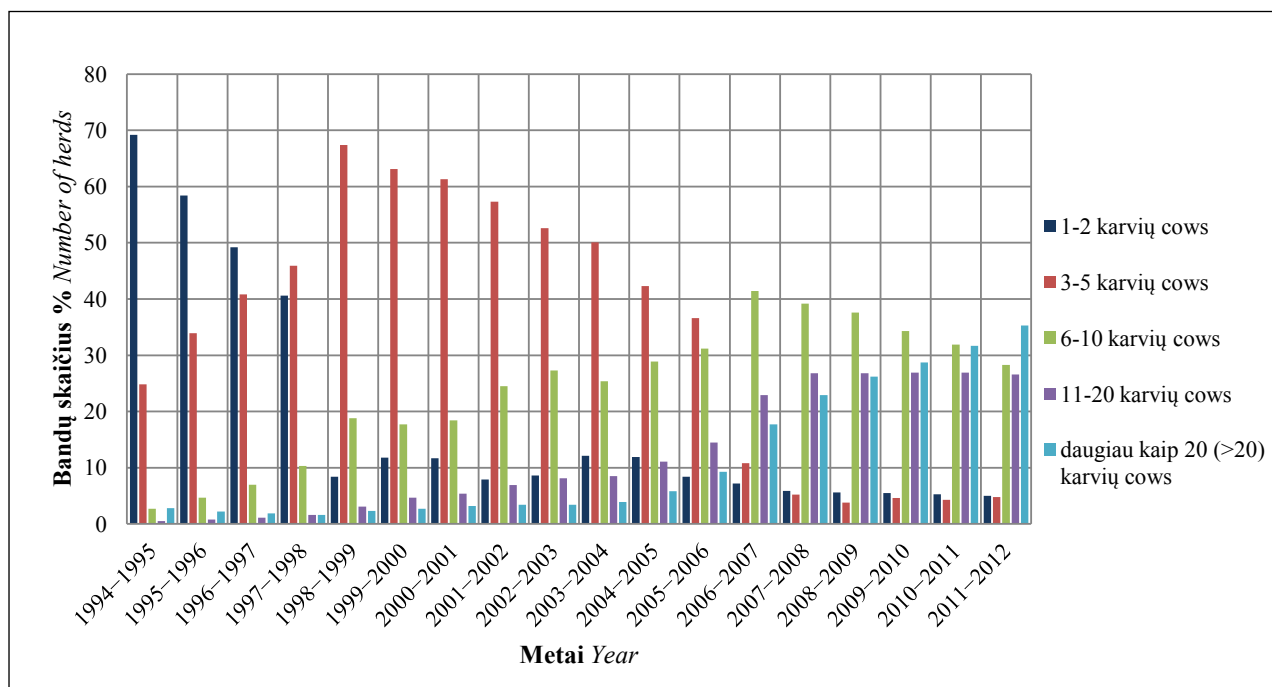
### Vidutinis kontroliuojamų karvių produktyvumas

*Productivity of recorded cows*



**Bandų pasiskirstymas pagal karvių skaičių\****Distribution of milk recorded herds according to cows number*

Metai Year	Karvių skaičius <i>No. of cows</i>										Bandų skaičius iš viso <i>Total herds</i>
	1–2		3–5		6–10		11–20		daugiau kaip 20 (>20)		
	b.sk.*	%	b.sk.	%	b.sk.	%	b.sk.	%	b.sk.	%	
<b>Visose bandose <i>In all herds</i></b>											
1994–1995	12606	69.2	4514	24.8	503	2.7	84	0.5	510	2.8	18217
1995–1996	11631	58.4	6749	33.9	937	4.7	156	0.8	436	2.2	19909
1996–1997	10179	49.2	8439	40.8	1449	7.0	237	1.1	391	1.9	20696
1997–1998	9394	40.6	10623	45.9	2385	10.3	362	1.6	375	1.6	23139
1998–1999	1228	8.4	9916	67.4	2769	18.8	452	3.1	341	2.3	14706
1999–2000	1372	11.8	7342	63.1	2064	17.7	542	4.7	319	2.7	11639
2000–2001	1352	11.7	7066	61.3	2128	18.4	619	5.4	370	3.2	11535
2001–2002	1295	7.9	9335	57.3	3987	24.5	1129	6.9	558	3.4	16304
2002–2003	1881	8.6	11562	52.6	5997	27.3	1798	8.1	746	3.4	21984
2003–2004	3042	12.1	12644	50.1	6415	25.4	2161	8.5	973	3.9	25235
2004–2005	2638	11.9	9330	42.3	6372	28.9	2450	11.1	1286	5.8	22076
2005–2006	1527	8.4	6617	36.6	5648	31.2	2618	14.5	1692	9.3	18102
2006–2007	770	7.2	1165	10.8	4451	41.4	2470	22.9	1901	17.7	10757
2007–2008	500	5.9	440	5.2	3327	39.2	2279	26.8	1949	22.9	8495
2008–2009	350	5.6	240	3.8	2348	37.6	1672	26.8	1635	26.2	6245
2009–2010	305	5.5	256	4.6	1915	34.3	1507	26.9	1602	28.7	5585
2010–2011	265	5.3	216	4.3	1602	31.9	1350	26.9	1591	31.7	5024
2011–2012	221	5.0	211	4.8	1238	28.3	1163	26.6	1545	35.3	4378

**Bandų pasiskirstymas pagal karvių skaičių\****Distribution of milk recorded herds according to cows number*\* – bandų skaičius – *No. of herds*

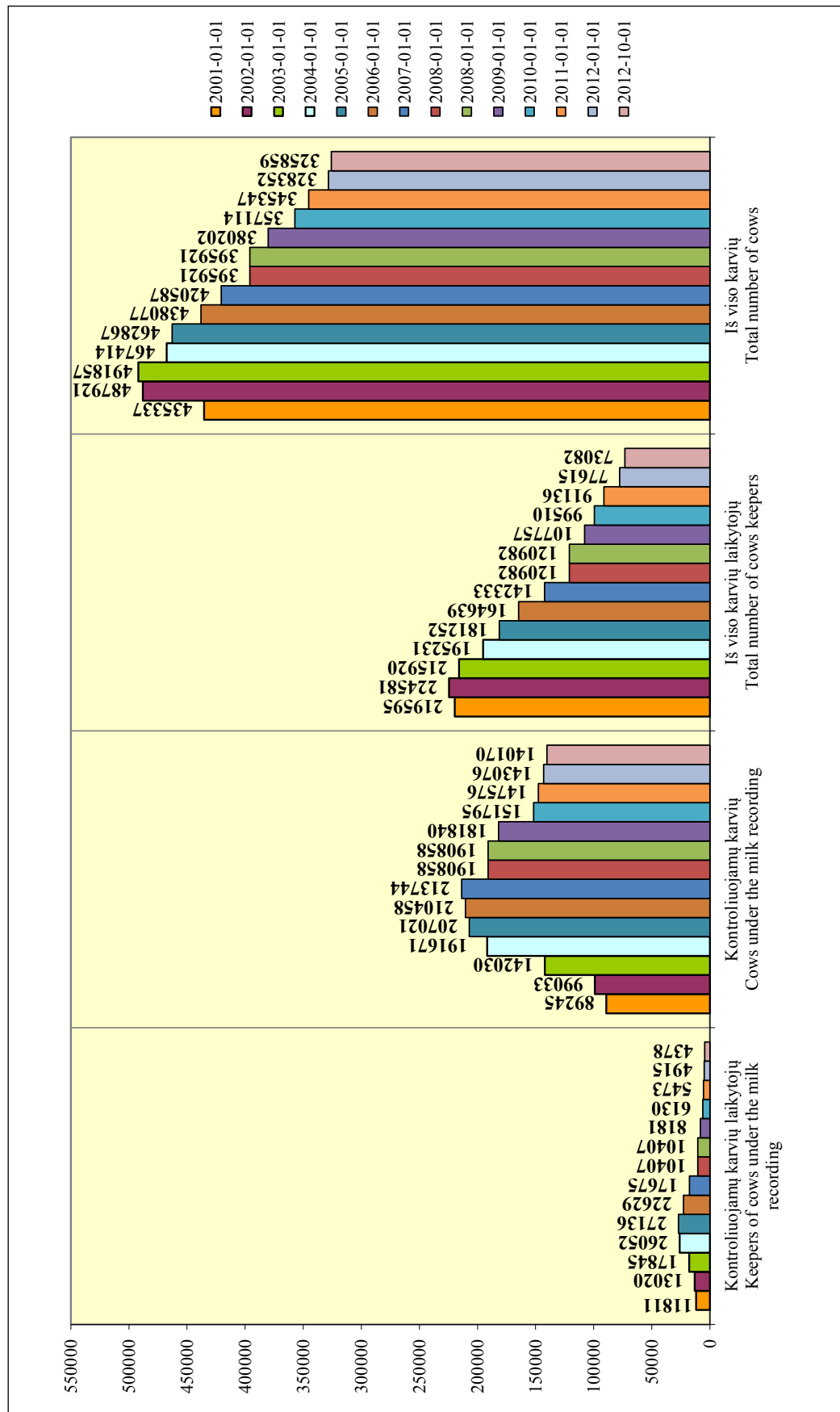


**Kontroliuojamų karvių ir bandų skaičius\****Number of recorded cows and herds*

Savivaldybė Municipality	Karvių Cows			Karvių bandų Herds		
	iš viso total 2012 10 01*	iš jų kontroliuojamų 2012 10 01 of which recorded		iš viso total 2012 10 01*	iš jų kontroliuojamų 2012 10 01 of which recorded	
		skaičius no.	%		skaičius no.	%
Akmenės r.	2405	1415	58.84	523	39	7.46
Alytaus m.	25	9	36.00	17	2	11.76
Alytaus r.	8369	2460	29.39	2813	146	5.19
Anykščių r.	6353	2196	34.57	1543	49	3.18
Birštono sav.	360	65	18.06	176	4	2.27
Biržų r.	8998	3148	34.99	1687	119	7.05
Druskininkų sav.	510	86	16.86	275	12	4.36
Elektrėnų sav.	745	45	6.04	453	4	0.88
Ignalinos r.	2467	760	30.81	1053	26	2.47
Jonavos r.	3278	1936	59.06	620	23	3.71
Joniškio r.	4300	2149	49.98	811	24	2.96
Jurbarko r.	9602	2564	26.70	2085	87	4.17
Kaišiadorių r.	3076	959	31.18	1118	48	4.29
Kalvarijos sav.	4524	1934	42.75	802	85	10.60
Kauno m.	101	-	-	52	-	-
Kauno r.	6480	3361	51.87	1287	36	2.80
Kazlų Rūdos sav.	2322	788	33.94	535	22	4.11
Kelmės r.	13255	3418	25.79	2954	178	6.03
Kėdainių r.	8958	5958	66.51	1338	98	7.32
Klaipėdos m.	18	1	5.56	12	1	8.33
Klaipėdos r.	4857	3094	63.70	1119	123	11.00
Kretingos r.	4270	2235	52.34	1055	126	11.94
Kupiškio r.	6381	2499	39.16	1406	108	7.68
Lazdijų r.	5928	1919	32.37	2090	106	5.07
Marijampolės sav.	7718	4465	57.85	1266	82	6.48
Mažeikių r.	6236	3000	48.11	1407	127	9.03
Molėtų r.	3826	696	18.19	1510	29	1.92
Pagėgių sav.	7360	4069	55.29	830	132	15.90
Pakruojo r.	7224	5542	76.72	1033	53	5.13
Palangos m.	15	-	-	10	-	-
Panevėžio r.	10476	6605	63.05	1546	54	3.49
Pasvalio r.	9628	5344	55.50	1571	68	4.33
Plungės r.	9091	4444	48.88	1605	151	9.41
Prienų r.	7191	2813	39.12	1977	128	6.47
Radvilišio r.	9842	6227	63.27	1612	141	8.75
Raseinių r.	12690	3301	26.01	2635	108	4.10
Rietavo sav.	3541	1279	36.12	615	33	5.37
Rokiškio r.	5604	1849	33.00	1539	76	4.94
Škuodo r.	11673	7020	60.14	1764	291	16.50
Šakių r.	12580	7673	61.00	1925	101	5.25
Šalčininkų r.	3996	1126	28.18	1777	17	0.96
Šiaulių r.	7670	4970	64.80	1459	88	6.03
Šilalės r.	17456	7101	40.68	3421	331	9.68
Šilutės r.	12413	5287	42.59	2365	263	11.12
Širvintų r.	2386	580	24.31	965	31	3.21
Švenčionių r.	1498	282	18.83	840	4	0.48
Tauragės r.	10580	2475	23.39	2138	107	5.00
Telšių r.	10703	4129	38.58	2086	125	6.00
Trakų r.	1219	240	19.69	725	5	0.69
Ukmergės r.	3916	717	18.31	1145	19	1.66
Utenos r.	4516	1572	34.81	1244	58	4.66
Varėnos r.	1999	432	21.61	957	10	1.04
Vilkaviškio r.	9840	3144	31.95	2367	189	7.98
Vilniaus m.	155	12	7.74	121	3	2.48
Vilniaus r.	2775	492	17.73	1905	77	4.04
Visagino sav.	3	-	-	3	-	-
Zarasų r.	2457	285	11.60	895	11	1.23
<b>Iš viso Total</b>	<b>325859</b>	<b>140170</b>	<b>43.02</b>	<b>73082</b>	<b>4378</b>	<b>5.99</b>

\* Ūkinių gyvūnų registro duomenys Animal Register data

**Karvių, kontroliuojamų karvių ir jų laikytojų skaičius 2001–2012 metais**  
*The numbers of cows, cows under the milk recording and keepers in 2001–2012 year*



**Karvių, įrašytų į kilmės knygas, vidutinis produktyvumas**  
*Productivity of herdbook cows*

Veislė <i>Breed</i>	Kilmės knygos skyrius <i>HB section</i>	Produktyvumas <i>Average production per cow</i>						Riebalų ir baltymų suma <i>F+P</i>
		karvių sk. <i>no. of cows</i>	pieno milk kg	pieno riebalų <i>fat</i>		pieno baltymų <i>protein</i>		
				%	kg	%	kg	
<b>Juodmargių</b> <i>Black&amp;White</i>	A	21958	7683	4.28	329	3.33	256	585
	B	11745	7198	4.32	311	3.32	239	550
	C	10399	6911	4.32	299	3.31	229	528
	P	3076	6836	4.29	294	3.31	226	520
<b>Žalųjų ir žalmargių</b> <i>Red, R&amp;W</i>	A	13675	7271	4.42	321	3.47	252	573
	B	3152	6871	4.44	305	3.43	236	541
	C	2558	6657	4.42	295	3.43	229	524
	P	1199	6680	4.30	287	3.39	226	513
<b>Vietinių pagerintų galvijų</b> <i>Native</i>	A	418	6271	4.33	272	3.28	206	478
	B	462	6307	4.30	271	3.29	208	479
	C	516	6192	4.32	268	3.29	204	472
	P	66	5680	4.36	247	3.33	189	436



## Karvių, įrašytų į kilmės knygas, produktyvumas per laktaciją

*305-d. lactation productivity of herdbook cows*

Veislė <i>Breed</i>	Kilmės knygos skyrus <i>HB</i> section	1 laktacija <i>1-st lactation</i>						2 laktacija <i>2-nd lactation</i>						3 ir kitų lakt. <i>3+lactations</i>										
		karvių sk. <i>no. of</i> <i>cows</i>		pieno riebalų <i>fat</i>		pieno baltymų <i>protein</i>		karvių sk. <i>no. of</i> <i>cows</i>		pieno riebalų <i>fat</i>		pieno baltymų <i>protein</i>		pieno milk <i>kg</i>		karvių sk. <i>no. of</i> <i>cows</i>		pieno riebalų <i>fat</i>		pieno baltymų <i>protein</i>				
		kg	%	kg	%	kg	%	kg	%	kg	%	kg	%	kg	%	kg	%	kg	%	kg	%			
<b>Juodmargių</b> <i>Black&amp;White</i>	A	6097	4.22	284	3.33	224	4138	7524	4.26	321	3.33	250	5010	7606	4.30	327	3.29	250	5010	7606	4.30	327	3.29	250
	B	2436	4.23	263	3.28	204	2209	6981	4.29	299	3.32	232	4081	7111	4.34	308	3.27	232	4081	7111	4.34	308	3.27	232
	C	1634	4.24	256	3.29	199	1620	6708	4.26	286	3.31	222	4745	6872	4.31	296	3.26	224	4745	6872	4.31	296	3.26	224
	P	340	4.27	243	3.32	189	455	6635	4.26	283	3.34	222	1561	6668	4.28	286	3.27	218	1561	6668	4.28	286	3.27	218
<b>Žalųjų ir žalmargių</b> <i>Red, R&amp;W</i>	A	3928	4.38	278	3.48	220	2754	7083	4.40	312	3.51	249	3421	7185	4.44	319	3.46	249	3421	7185	4.44	319	3.46	249
	B	719	4.43	260	3.43	201	576	6559	4.36	286	3.45	227	1059	6823	4.44	303	3.39	231	1059	6823	4.44	303	3.39	231
	C	432	4.36	255	3.43	201	395	6325	4.40	278	3.46	219	1093	6592	4.41	291	3.38	223	1093	6592	4.41	291	3.38	223
	P	194	4.20	263	3.34	210	202	6652	4.26	283	3.41	227	503	6360	4.28	272	3.33	212	503	6360	4.28	272	3.33	212
<b>Vietinių pagerintų galvijų</b> <i>Native</i>	A	98	4.19	219	3.21	168	78	5691	4.30	245	3.35	190	110	6179	4.44	274	3.31	205	110	6179	4.44	274	3.31	205
	B	94	4.25	207	3.28	160	75	5697	4.23	241	3.33	190	170	6264	4.32	271	3.28	205	170	6264	4.32	271	3.28	205
	C	78	4.15	205	3.26	161	67	5611	4.29	241	3.31	186	279	6126	4.35	267	3.28	201	279	6126	4.35	267	3.28	201
	P	4	4.68	204	3.36	146	3	5640	4.51	254	3.30	186	35	5774	4.14	239	3.27	189	35	5774	4.14	239	3.27	189

**Atskirų veislių karvių skaičius ir jų vidutinis produktyvumas**

*Average number and milk production data per cow/year by breeds*

Veislė <i>Breed</i>	Vidutinis karvių skaičius <i>Avg. no. of cows</i>	Pieno <i>Milk</i> kg	Pieno riebalų <i>Fat</i>		Pieno baltymų <i>Protein</i>	
			%	kg	%	kg
<b>2003–2004 metai year</b>						
<b>Juodmargių <i>Black&amp;White</i></b>	<b>145246</b>	<b>5303</b>	<b>4.31</b>	<b>228</b>	<b>3.37</b>	<b>178</b>
Lietuvos <i>Lithuanian</i>	142229	5284	4.31	228	3.37	178
Vokietijos <i>German</i>	1264	5795	4.43	257	3.34	194
Britanijos <i>British Fr.</i>	73	5523	4.15	229	3.27	181
Olandijos <i>Dutch</i>	52	6087	4.35	265	3.34	203
Holšteinų <i>Holstein</i>	1255	6603	4.27	282	3.41	225
Danijos <i>Danish</i>	242	6176	4.43	273	3.47	214
Švedijos <i>Swedish</i>	130	6365	4.18	266	3.52	224
<b>Žalųjų ir žalmargių <i>Red, R&amp;W</i></b>	<b>48951</b>	<b>5021</b>	<b>4.50</b>	<b>226</b>	<b>3.49</b>	<b>175</b>
Lietuvos <i>Lithuanian</i>	47172	4984	4.50	224	3.49	174
Anglerų <i>Angler</i>	237	5619	4.83	271	3.58	201
Danijos <i>Danish</i>	228	5058	4.60	233	3.63	183
Airšyrų <i>Ayrshire</i>	495	6063	4.80	291	3.53	214
Švicų <i>Brown Swiss</i>	48	5469	4.39	240	3.43	187
Vokietijos <i>German R&amp;W</i>	322	5451	4.34	236	3.30	180
Švedijos <i>Swedish R&amp;W</i>	424	7185	4.53	325	3.53	254
Holšteinų <i>Holstein</i>	23	6473	4.20	272	3.28	212
<b>2004–2005 metai year</b>						
<b>Juodmargių <i>Black&amp;White</i></b>	<b>154658</b>	<b>5464</b>	<b>4.31</b>	<b>235</b>	<b>3.34</b>	<b>182</b>
Lietuvos <i>Lithuanian</i>	151312	5444	4.31	235	3.34	182
Vokietijos <i>German</i>	1339	5971	4.42	264	3.30	197
Britanijos <i>British Fr.</i>	80	5790	4.08	236	3.23	187
Olandijos <i>Dutch</i>	65	6136	4.24	260	3.34	205
Holšteinų <i>Holstein</i>	1363	6449	4.33	279	3.40	219
Danijos <i>Danish</i>	242	6613	4.50	298	3.41	226
Švedijos <i>Swedish</i>	253	7500	4.17	312	3.44	258
<b>Žalųjų ir žalmargių <i>Red, R&amp;W</i></b>	<b>48911</b>	<b>5181</b>	<b>4.52</b>	<b>234</b>	<b>3.48</b>	<b>180</b>
Lietuvos <i>Lithuanian</i>	46912	5141	4.51	232	3.48	179
Anglerų <i>Angler</i>	254	5793	4.72	273	3.58	207
Danijos <i>Danish</i>	296	5813	4.74	276	3.58	208
Airšyrų <i>Ayrshire</i>	511	5974	4.79	286	3.51	210
Švicų <i>Brown Swiss</i>	43	5822	4.24	247	3.37	196
Vokietijos <i>German R&amp;W</i>	334	5489	4.39	241	3.31	182
Švedijos <i>Swedish R&amp;W</i>	454	7138	4.58	327	3.53	252
Holšteinų <i>Holstein</i>	105	6254	4.00	250	3.41	213
<b>Vietinių pagerintų galvijų <i>Native</i></b>						
Lietuvos baltnugarių <i>White-back</i>	395	5191	4.25	221	3.33	173
Lietuvos šėmųjų <i>Ash-grey</i>	440	5131	4.23	217	3.33	171
<b>2005–2006 metai year</b>						
<b>Juodmargių <i>Black&amp;White</i></b>	<b>158509</b>	<b>5643</b>	<b>4.31</b>	<b>243</b>	<b>3.35</b>	<b>189</b>
Lietuvos <i>Lithuanian</i>	154054	5612	4.31	242	3.35	188
Vokietijos <i>German</i>	1337	6054	4.44	269	3.33	202
Britanijos <i>British Fr.</i>	92	5585	4.10	229	3.29	184
Olandijos <i>Dutch</i>	138	7262	4.29	311	3.40	247
Holšteinų <i>Holstein</i>	2407	6926	4.25	294	3.36	233
Danijos <i>Danish</i>	240	6824	4.37	298	3.46	236
Švedijos <i>Swedish</i>	241	8301	4.59	381	3.41	283
<b>Žalųjų ir žalmargių <i>Red, R&amp;W</i></b>	<b>48199</b>	<b>5434</b>	<b>4.52</b>	<b>245</b>	<b>3.49</b>	<b>190</b>
Lietuvos <i>Lithuanian</i>	45526	5365	4.51	242	3.49	187
Anglerų <i>Angler</i>	340	6085	4.76	290	3.64	222
Danijos <i>Danish</i>	381	6092	4.74	289	3.56	217

Veislė <i>Breed</i>	Vidutinis karvių skaičius <i>Avg. no. of cows</i>	Pieno <i>Milk</i> kg	Pieno riebalų <i>Fat</i>		Pieno baltymų <i>Protein</i>	
			%	kg	%	kg
Airšyrų <i>Ayrshire</i>	623	6470	4.66	301	3.44	222
Švicų <i>Brown Swiss</i>	47	6023	4.43	267	3.47	209
Vokietijos <i>German R&amp;W</i>	364	6451	4.35	280	3.34	216
Švedijos <i>Swedish R&amp;W</i>	554	7195	4.73	340	3.54	255
Holšteinų <i>Holstein</i>	362	7234	4.10	296	3.34	241
<b>Kitų pieninių veislių <i>Other dairy breeds</i></b>						
Džersių <i>Jersey</i>	43	6126	5.98	366	4.08	250
<b>Vietinių pagerintų galvijų <i>Native</i></b>						
Lietuvos baltnugarių <i>White-back</i>	408	5198	4.26	221	3.34	174
Lietuvos šėmųjų <i>Ash-grey</i>	485	5232	4.24	222	3.35	175
<b>2006–2007 metai <i>year</i></b>						
<b>Juodmargių <i>Black&amp;White</i></b>	<b>143620</b>	<b>5899</b>	<b>4.25</b>	<b>251</b>	<b>3.33</b>	<b>196</b>
Lietuvos <i>Lithuanian</i>	137732	5867	4.25	249	3.33	195
Vokietijos <i>German</i>	1308	6301	4.34	274	3.32	209
Britanijos <i>British Fr.</i>	100	5596	4.25	238	3.28	183
Olandijos <i>Dutch</i>	193	6635	4.28	284	3.54	235
Holšteinų <i>Holstein</i>	3727	6669	4.23	282	3.40	226
Danijos <i>Danish</i>	340	7276	4.48	326	3.38	246
Švedijos <i>Swedish</i>	219	7430	4.32	321	3.45	256
<b>Žalųjų ir žalmargių <i>Red, R&amp;W</i></b>	<b>43844</b>	<b>5754</b>	<b>4.39</b>	<b>253</b>	<b>3.47</b>	<b>200</b>
Lietuvos <i>Lithuanian</i>	40283	5677	4.39	249	3.47	197
Anglerų <i>Angler</i>	420	6179	4.73	292	3.60	223
Danijos <i>Danish</i>	468	6482	4.49	291	3.55	230
Airšyrų <i>Ayrshire</i>	912	6688	4.35	291	3.47	232
Švicų <i>Brown Swiss</i>	48	6473	4.20	272	3.38	219
Vokietijos <i>German R&amp;W</i>	400	6243	4.43	276	3.35	209
Švedijos <i>Swedish R&amp;W</i>	607	6927	4.41	306	3.50	243
Holšteinų <i>Holstein</i>	678	6831	4.18	286	3.44	235
Simentalų <i>Simmental</i>	28	7916	4.62	366	3.55	281
<b>Kitų pieninių veislių <i>Other dairy breeds</i></b>						
Džersių <i>Jersey</i>	139	6154	5.83	359	4.03	248
<b>Vietinių pagerintų galvijų <i>Native</i></b>						
Lietuvos baltnugarių <i>White-back</i>	378	5506	4.21	232	3.32	183
Lietuvos šėmųjų <i>Ash-grey</i>	431	5402	4.17	225	3.29	177
<b>2007–2008 metai <i>year</i></b>						
<b>Juodmargių <i>Black&amp;White</i></b>	<b>138516</b>	<b>5917</b>	<b>4.26</b>	<b>252</b>	<b>3.32</b>	<b>196</b>
Lietuvos <i>Lithuanian</i>	131771	5878	4.25	250	3.32	195
Vokietijos <i>German</i>	1370	6255	4.33	271	3.33	208
Britanijos <i>British Fr.</i>	101	5422	4.34	235	3.29	178
Olandijos <i>Dutch</i>	182	6376	4.28	273	3.50	223
Holšteinų <i>Holstein</i>	4321	6736	4.28	288	3.39	228
Danijos <i>Danish</i>	460	7300	4.50	329	3.38	247
Švedijos <i>Swedish</i>	309	7405	4.42	327	3.34	247
<b>Žalųjų ir žalmargių <i>Red, R&amp;W</i></b>	<b>43696</b>	<b>5858</b>	<b>4.39</b>	<b>257</b>	<b>3.47</b>	<b>203</b>
Lietuvos <i>Lithuanian</i>	38921	5768	4.39	253	3.47	200
Anglerų <i>Angler</i>	555	6052	4.62	279	3.61	219
Danijos <i>Danish</i>	610	6312	4.49	283	3.61	228
Vokietijos <i>German R&amp;W</i>	417	6110	4.32	264	3.34	204
Airšyrų <i>Ayrshire</i>	1446	6754	4.30	290	3.40	230
Švicų <i>Brown Swiss</i>	55	6438	4.03	259	3.27	211
Švedijos <i>Swedish R&amp;W</i>	776	6893	4.42	304	3.50	241



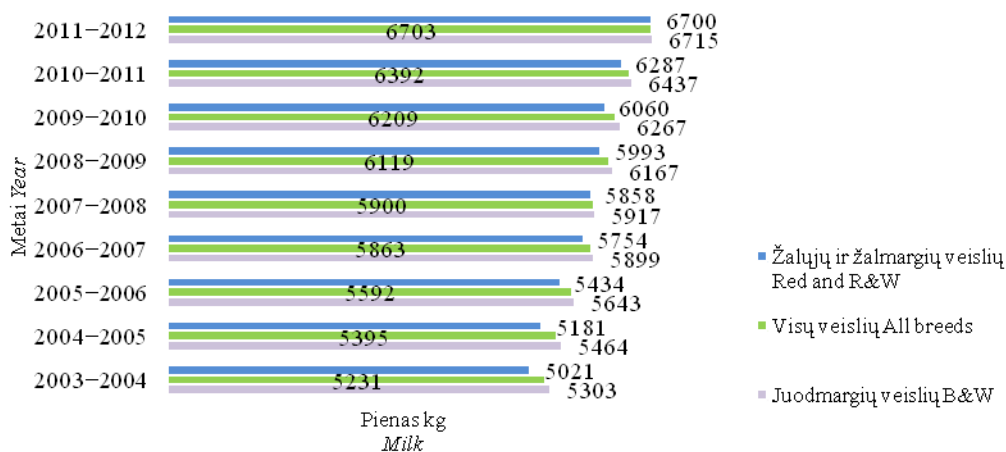
Veislė <i>Breed</i>	Vidutinis karvių skaičius <i>Avg. no. of cows</i>	Pieno <i>Milk</i> kg	Pieno riebalų <i>Fat</i>		Pieno baltymų <i>Protein</i>	
			%	kg	%	kg
Estijos <i>Estonian</i>	30	8280	4.08	337	3.31	274
Latvijos <i>Latvian</i>	1	5993	3.78	226	3.21	193
Holšteinų <i>Holstein</i>	742	6987	4.20	293	3.44	240
Simentalų <i>Simmental</i>	143	5584	4.02	224	3.22	180
<b>Kitų pieninių veislių <i>Other dairy breeds</i></b>						
Džersių <i>Jersey</i>	139	4951	5.98	296	4.16	206
Montbeliarde	6	4655	3.85	179	3.16	147
<b>Vietinių pagerintų galvijų <i>Native</i></b>						
Lietuvos baltugarių <i>White-back</i>	391	5494	4.24	233	3.33	183
Lietuvos šėmųjų <i>Ash-grey</i>	448	5522	4.14	229	3.30	182
Seno genotipo Lietuvos juodmargių <i>Lithuanian B&amp;W</i>	100	5911	4.28	253	3.38	200
Seno genotipo Lietuvos žalučių <i>Lithuanian Red</i>	111	5281	4.65	246	3.55	187
<b>2008–2009 metai <i>year</i></b>						
<b>Juodmargių <i>Black&amp;White</i></b>	<b>117720</b>	<b>6167</b>	<b>4.33</b>	<b>267</b>	<b>3.31</b>	<b>204</b>
Lietuvos <i>Lithuanian</i>	110972	6125	4.33	265	3.31	203
Vokietijos <i>German</i>	1228	6489	4.42	287	3.35	217
Britanijos <i>British Fr.</i>	92	5520	4.35	240	3.25	180
Olandijos <i>Dutch</i>	161	6221	4.39	273	3.47	216
Holšteinų <i>Holstein</i>	4390	6981	4.33	302	3.38	236
Danijos <i>Danish</i>	569	6744	4.46	301	3.41	230
Švedijos <i>Swedish</i>	308	7355	4.46	328	3.30	242
<b>Žalučių ir žalmargių <i>Red, R&amp;W</i></b>	<b>39147</b>	<b>5993</b>	<b>4.45</b>	<b>267</b>	<b>3.44</b>	<b>206</b>
Lietuvos <i>Lithuanian</i>	34015	5935	4.46	264	3.44	204
Anglerų <i>Angler</i>	521	6230	4.71	293	3.57	222
Danijos <i>Danish</i>	591	6256	4.64	291	3.56	223
Vokietijos <i>German R&amp;W</i>	385	5900	4.44	262	3.30	195
Airšyrų <i>Ayrshire</i>	1795	6462	4.29	277	3.43	222
Švicų <i>Brown Swiss</i>	51	6296	4.11	258	3.21	202
Švedijos <i>Swedish R&amp;W</i>	774	6857	4.47	307	3.46	237
Estijos <i>Estonian</i>	28	7494	4.65	349	3.81	286
Latvijos <i>Latvian</i>	1	4764	3.89	185	3.38	161
Holšteinų <i>Holstein</i>	745	6657	4.28	285	3.38	225
Simentalų <i>Simmental</i>	240	4597	4.18	192	3.46	159
<b>Kitų pieninių veislių <i>Other dairy breeds</i></b>						
Džersių <i>Jersey</i>	122	4933	5.97	294	4.24	209
Montbeliarde	6	4365	4.10	179	3.41	149
<b>Vietinių pagerintų galvijų <i>Native</i></b>						
Lietuvos baltugarių <i>White-back</i>	402	5505	4.31	237	3.32	183
Lietuvos šėmųjų <i>Ash-grey</i>	459	5533	4.26	236	3.31	183
Seno genotipo Lietuvos juodmargių <i>Lithuanian B&amp;W</i>	288	6496	4.32	280	3.29	214
Seno genotipo Lietuvos žalučių <i>Lithuanian Red</i>	131	5248	4.75	249	3.55	186
<b>2009–2010 metai <i>year</i></b>						
<b>Juodmargių <i>Black&amp;White</i></b>	<b>110057</b>	<b>6267</b>	<b>4.31</b>	<b>270</b>	<b>3.30</b>	<b>207</b>
Lietuvos <i>Lithuanian</i>	103739	6222	4.31	268	3.30	205
Vokietijos <i>German</i>	1119	6546	4.36	285	3.32	217
Britanijos <i>British Fr.</i>	92	5643	4.28	242	3.21	181
Olandijos <i>Dutch</i>	161	7118	4.24	302	3.41	243

Veislė <i>Breed</i>	Vidutinis karvių skaičius <i>Avg. no. of cows</i>	Pieno <i>Milk</i> kg	Pieno riebalų <i>Fat</i>		Pieno baltymų <i>Protein</i>	
			%	kg	%	kg
Holšteinų <i>Holstein</i>	4085	7095	4.33	307	3.37	239
Danijos <i>Danish</i>	519	6723	4.36	293	3.36	226
Švedijos <i>Swedish</i>	341	8265	4.37	361	3.29	272
<b>Žalųjų ir žalmargių <i>Red, R&amp;W</i></b>	<b>36399</b>	<b>6060</b>	<b>4.45</b>	<b>270</b>	<b>3.43</b>	<b>208</b>
Lietuvos <i>Lithuanian</i>	31738	6002	4.46	268	3.43	206
Anglerų <i>Angler</i>	480	6181	4.72	292	3.59	222
Danijos <i>Danish</i>	532	6336	4.60	292	3.50	222
Vokietijos <i>German R&amp;W</i>	357	5933	4.41	262	3.29	195
Airšyrų <i>Ayrshire</i>	1603	6603	4.33	286	3.43	227
Švicų <i>Brown Swiss</i>	50	6286	4.24	266	3.29	207
Švedijos <i>Swedish R&amp;W</i>	763	6611	4.41	292	3.44	228
Estijos <i>Estonian</i>	27	7537	4.77	359	3.53	266
Holšteinų <i>Holstein</i>	660	6771	4.35	294	3.39	230
Simentalų <i>Simmental</i>	189	5282	4.26	225	3.52	186
Norvegijos <i>Norwegian</i>	1	4518	4.04	183	3.74	169
<b>Kitų pieninių veislių <i>Other dairy breeds</i></b>						
Džersių <i>Jersey</i>	75	4759	5.75	274	4.09	195
Montbeliarde	6	4146	4.09	170	3.59	149
<b>Vietinių pagerintų galvijų <i>Native</i></b>						
Lietuvos baltnugarių <i>White-back</i>						
Lietuvos šėmųjų <i>Ash-grey</i>	422	5463	4.37	239	3.30	180
Seno genotipo Lietuvos juodmargių <i>Lithuanian B&amp;W</i>	477	5538	4.19	232	3.29	182
Seno genotipo Lietuvos žaliųjų <i>Lithuanian Red</i>	463	6154	4.35	268	3.29	202
	92	4907	4.81	236	3.50	172
<b>2010–2011 metai <i>year</i></b>						
<b>Juodmargių <i>Black&amp;White</i></b>	<b>109635</b>	<b>6437</b>	<b>4.33</b>	<b>278</b>	<b>3.33</b>	<b>215</b>
Lietuvos <i>Lithuanian</i>	103458	6394	4.32	276	3.33	213
Vokietijos <i>German</i>	1039	6559	4.39	288	3.37	221
Britanijos <i>British Fr.</i>	91	6219	4.17	260	3.23	201
Olandijos <i>Dutch</i>	170	7582	4.19	317	3.43	260
Holšteinų <i>Holstein</i>	4001	7198	4.37	314	3.39	244
Danijos <i>Danish</i>	537	7525	4.23	318	3.39	255
Švedijos <i>Swedish</i>	339	8128	4.27	347	3.43	279
<b>Žalųjų ir žalmargių <i>Red, R&amp;W</i></b>	<b>35692</b>	<b>6287</b>	<b>4.45</b>	<b>280</b>	<b>3.46</b>	<b>218</b>
Lietuvos <i>Lithuanian</i>	31278	6208	4.46	277	3.46	215
Anglerų <i>Angler</i>	446	6397	4.65	298	3.63	232
Danijos <i>Danish</i>	490	6420	4.53	291	3.52	226
Vokietijos <i>German R&amp;W</i>	316	5972	4.36	261	3.35	200
Airšyrų <i>Ayrshire</i>	1502	7015	4.27	300	3.45	242
Švicų <i>Brown Swiss</i>	44	6392	4.26	273	3.20	204
Švedijos <i>Swedish R&amp;W</i>	816	7090	4.35	308	3.49	247
Estijos <i>Estonian</i>	31	7303	4.49	328	3.49	255
Holšteinų <i>Holstein</i>	651	7256	4.38	318	3.44	250
Simentalų <i>Simmental</i>	109	6595	4.33	285	3.52	232
Norvegijos <i>Norwegian</i>	9	5851	4.42	259	3.35	196
<b>Kitų pieninių veislių <i>Other dairy breeds</i></b>						
Džersių <i>Jersey</i>	81	5364	5.48	294	3.94	211
Montbeliarde	7	3750	4.57	171	3.49	131
<b>Vietinių pagerintų galvijų <i>Native</i></b>						
Lietuvos baltnugarių <i>White-back</i>	471	5555	4.42	245	3.32	185
Lietuvos šėmųjų <i>Ash-grey</i>	550	5602	4.23	237	3.30	185
Seno genotipo Lietuvos juodmargių <i>Lithuanian B&amp;W</i>	688	6154	4.30	265	3.29	202
Seno genotipo Lietuvos žaliųjų <i>Lithuanian Red</i>	62	5039	4.77	240	3.52	177

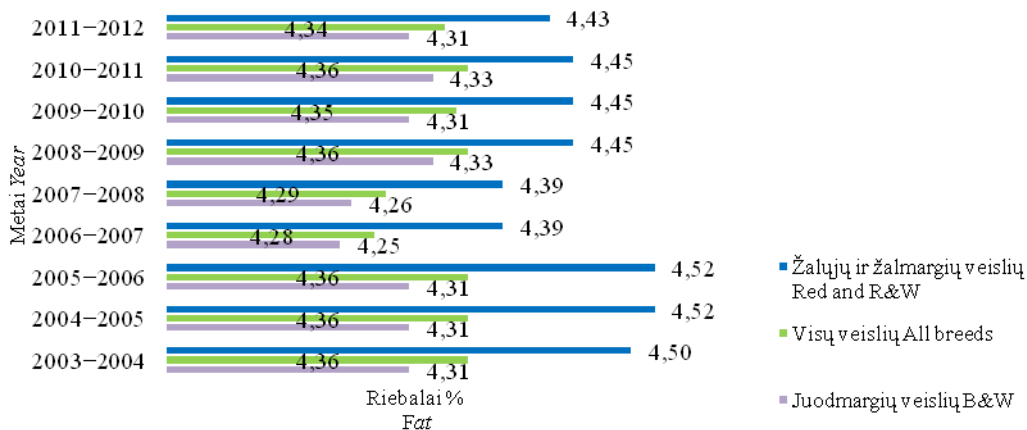
Veislė <i>Breed</i>	Vidutinis karvių skaičius <i>Avg. no. of cows</i>	Pieno <i>Milk</i> kg	Pieno riebalų <i>Fat</i>		Pieno baltymų <i>Protein</i>	
			%	kg	%	kg
<b>2011–2012 metai year</b>						
<b>Juodmargių <i>Black&amp;White</i></b>	<b>105794</b>	<b>6715</b>	<b>4.31</b>	<b>289</b>	<b>3.31</b>	<b>223</b>
Lietuvos <i>Lithuanian</i>	99342	6659	4.31	287	3.31	220
Vokietijos <i>German</i>	1001	7137	4.31	308	3.35	239
Britanijos <i>British Fr.</i>	102	6334	4.20	266	3.26	206
Olandijos <i>Dutch</i>	234	8235	4.15	341	3.48	286
Holšteinų <i>Holstein</i>	4248	7521	4.29	323	3.38	254
Danijos <i>Danish</i>	517	8450	4.11	347	3.37	285
Švedijos <i>Swedish</i>	351	8110	4.34	352	3.33	270
<b>Žalųjų ir žalmargių <i>Red, R&amp;W</i></b>	<b>35188</b>	<b>6700</b>	<b>4.43</b>	<b>297</b>	<b>3.45</b>	<b>231</b>
Lietuvos <i>Lithuanian</i>	30705	6620	4.45	295	3.45	228
Anglerų <i>Angler</i>	450	6859	4.60	316	3.59	246
Danijos <i>Danish</i>	565	7106	4.41	314	3.50	248
Vokietijos <i>German R&amp;W</i>	294	6444	4.31	278	3.30	213
Airšyrų <i>Ayrshire</i>	1482	7350	4.21	309	3.48	256
Švicų <i>Brown Swiss</i>	34	6695	4.32	289	3.28	219
Švedijos <i>Swedish R&amp;W</i>	834	7331	4.38	321	3.48	255
Estijos <i>Estonian</i>	27	7538	4.39	331	3.55	268
Holšteinų <i>Holstein</i>	661	7573	4.37	331	3.43	260
Simentalų <i>Simmental</i>	97	7740	4.18	323	3.45	267
Norvegijos <i>Norwegian</i>	40	7399	4.95	367	3.37	249
<b>Kitų pieninių veislių <i>Other dairy breeds</i></b>						
Džersių <i>Jersey</i>	88	5407	5.34	289	3.91	211
Montbeliardų <i>Montbeliarde</i>	1	5981	4.96	297	3.96	237
<b>Vietinių pagerintų galvijų <i>Native</i></b>						
Lietuvos baltnugarių <i>White-back</i>	509	5770	4.39	253	3.30	190
Lietuvos šėmųjų <i>Ash-grey</i>	604	5795	4.24	246	3.28	190
Seno genotipo Lietuvos juodmargių <i>Lithuanian B&amp;W</i>	714	6696	4.33	290	3.28	219
Seno genotipo Lietuvos žaliųjų <i>Lithuanian Red</i>	46	4994	4.43	221	3.53	176



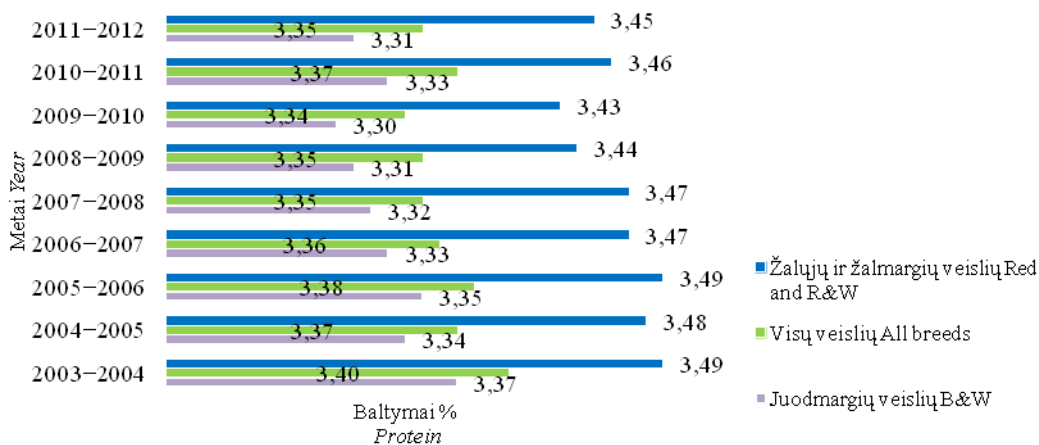
**Vidutinis karvių produktyvumas pagal veisles (pieno kiekį)**  
*Average productivity per cow/year by breeds (according to amount of milk)*



**Vidutinis karvių produktyvumas pagal veisles (pieno riebalų proc.)**  
*Average productivity per cow/year by breeds (according to fat)*



**Vidutinis karvių produktyvumas pagal veisles (pieno baltymų proc.)**  
*Average productivity per cow/year by breeds (according to protein)*



**Atskirų veislių karvių skaičius ir jų vidutinis produktyvumas savivaldybėse**  
*Average number and milk production per cow/year by different breeds in municipalities*

Savivaldybė Municipality	Juodmargių veislių Black&White				Žalųjų ir žalmargių veislių Red, R&W				Kitų pieninių veislių Other				Vietinių pagerintų galvijų veislių Native				Visų veislių All breeds			
	sk. no.	pienas milk kg	pieno rieb. fat %	pieno balt. protein %	sk. no.	pienas milk kg	pieno rieb. fat %	pieno balt. protein %	sk. no.	pienas milk kg	pieno rieb. fat %	pieno balt. protein %	sk. no.	pienas milk kg	pieno rieb. fat %	pieno balt. protein %	sk. no.	pienas milk kg	pieno rieb. fat %	pieno balt. protein %
Akmenės r.	1444	7408	4.25	3.35	233	5199	4.47	3.44	-	-	-	-	-	-	-	-	1677	7101	4.27	3.36
Alytaus m.	3	6545	3.56	3.03	1	2338	3.88	3.31	-	-	-	-	-	-	-	-	11	4866	3.70	3.11
Alytaus r.	1925	6952	4.37	3.30	80	8180	4.40	3.38	-	-	-	-	-	-	-	-	2613	6916	4.36	3.30
Anykščių r.	1251	6429	4.35	3.34	888	6008	4.49	3.43	-	-	-	-	-	-	-	-	2141	6255	4.41	3.37
Birštono sav.	55	5179	4.15	3.27	-	-	-	-	-	-	-	-	-	-	-	-	65	5171	4.14	3.28
Biržų r.	912	6350	4.26	3.34	2307	6266	4.29	3.43	-	-	5.54	3.89	-	-	-	-	3248	6274	4.29	3.40
Druskininkų sav.	75	6263	4.52	3.35	-	-	-	-	-	-	-	-	-	-	-	-	18	6326	4.60	3.38
Elektrėnų sav.	49	5333	4.34	3.34	2	4577	4.24	3.07	-	-	-	-	-	-	-	-	51	5303	4.33	3.33
Ignalinos r.	281	6144	4.36	3.34	477	6265	4.24	3.41	-	-	-	-	-	-	-	-	764	6217	4.28	3.38
Jonavos r.	1720	6968	4.49	3.35	116	6655	4.89	3.36	-	-	-	-	-	-	-	-	39	6829	4.33	3.34
Joniškio r.	278	6905	4.22	3.34	1863	6626	4.46	3.47	-	-	-	-	-	-	-	-	37	5701	4.42	3.53
Jurbarko r.	2458	6519	4.33	3.27	83	6958	3.90	3.44	-	-	-	-	-	-	-	-	21	6043	4.28	3.19
Kaišiadorių r.	957	5917	4.45	3.32	32	5632	4.37	3.36	-	-	-	-	-	-	-	-	5	5261	4.49	3.37
Kalvarijos sav.	1840	6527	4.19	3.35	32	5983	4.29	3.45	-	-	-	-	-	-	-	-	99	5837	4.29	3.27
Kauno r.	3088	7326	4.16	3.35	266	6922	4.21	3.48	-	-	-	-	-	-	-	-	24	6289	4.38	3.33
Kazlų Rūdos sav.	782	6575	4.40	3.43	18	5689	4.50	3.30	-	-	-	-	-	-	-	-	28	5946	4.34	3.34
Kelmės r.	3171	6134	4.34	3.29	455	6728	4.64	3.38	-	-	-	-	-	-	-	-	5	6855	4.13	3.21
Kėdainių r.	5751	7101	4.26	3.37	310	7249	4.45	3.47	-	-	-	-	-	-	-	-	21	5447	4.15	3.33
Klaipėdos m.	1	5236	3.72	2.87	-	-	-	-	-	-	-	-	-	-	-	-	1	5236	3.72	2.87
Klaipėdos r.	2982	6228	4.35	3.30	142	6122	4.29	3.45	-	-	-	-	-	-	-	-	23	6344	4.57	3.26
Kretingos r.	2279	6958	4.19	3.29	43	7387	4.34	3.39	-	-	-	-	-	-	-	-	15	6303	3.98	3.29
Kupiškio r.	1095	6669	4.24	3.31	1416	6103	4.38	3.39	-	-	5.98	4.10	-	-	-	-	2514	6347	4.32	3.35
Lazdijų r.	1681	6743	4.35	3.32	32	6889	4.51	3.34	-	-	-	-	-	-	-	-	148	5637	4.34	3.27
Marijampolės sav.	4311	7045	4.31	3.32	92	6921	4.34	3.39	-	-	-	-	-	-	-	-	96	5541	4.42	3.32
Mažeikių r.	2646	6388	4.21	3.25	435	6159	4.49	3.34	-	-	-	-	-	-	-	-	2	5200	3.82	3.18
Molėtų r.	432	6949	4.48	3.33	274	7384	4.60	3.44	-	-	-	-	-	-	-	-	2	4663	4.13	3.28
Pagėgių sav.	4023	6804	4.43	3.30	38	8074	4.50	3.41	-	-	-	-	-	-	-	-	2	8833	4.42	3.20
Pakruojo r.	820	7214	4.16	3.42	4731	6956	4.40	3.54	-	-	-	-	-	-	-	-	2	8833	4.42	3.20

Savivaldybė <i>Municipality</i>	Juodmargių veislių <i>Black&amp;White</i>				Žalųjų ir žalmargių veislių <i>Red, R&amp;W</i>				Kitų pieninių veislių <i>Other</i>				Vietinių pagerintų galvijų veislių <i>Native</i>				Visų veislių <i>All breeds</i>			
	sk. no.	pienas milk kg	pieno rieb. fat %	pieno balt. protein %	sk. no.	pienas milk kg	pieno rieb. fat %	pieno balt. protein %	sk. no.	pienas milk kg	pieno rieb. fat %	pieno balt. protein %	sk. no.	pienas milk kg	pieno rieb. fat %	pieno balt. protein %	sk. no.	pienas milk kg	pieno rieb. fat %	pieno balt. protein %
Panevėžio m.	31	4140	3.98	3.34	66	4165	4.32	3.43	-	-	-	-	-	-	-	-	96	4200	4.21	3.40
Panevėžio r.	1242	6701	4.27	3.41	5247	6622	4.45	3.51	-	-	-	-	1	7390	4.6	3.17	6490	6638	4.41	3.49
Pasvalio r.	793	7262	4.41	3.37	4518	7227	4.63	3.45	-	-	-	-	-	-	-	-	5311	7232	4.60	3.44
Plungės r.	4233	6640	4.32	3.26	126	6321	4.36	3.32	-	-	-	-	55	5926	4.30	3.22	4415	6620	4.32	3.27
Prienų r.	2730	5862	4.48	3.28	111	5702	4.67	3.45	-	-	-	-	51	5027	4.26	3.30	2892	5841	4.49	3.28
Radviliškio r.	3252	6411	4.22	3.33	3066	7047	4.34	3.47	5.24	3.91	-	-	55	5244*	4.85*	3.66*	6429	6694	4.29	3.40
Raseinių r.	3215	6525	4.33	3.33	102	6237	4.57	3.42	-	-	-	-	13	6267	4.23	3.18	3330	6515	4.34	3.34
Rietavo sav.	1230	7240	4.29	3.32	10	6848	4.43	3.27	4.96	3.96	-	-	52	7471*	4.30*	3.35*	1293	7246	4.29	3.32
Rokiškio r.	1048	6733	4.09	3.24	801	6229	4.35	3.38	-	-	-	-	3	6112	4.36	3.33	1852	6514	4.20	3.30
Skuodo r.	7275	6693	4.26	3.27	14	5646	4.31	3.19	-	-	-	-	7	5184	4.25	3.20	7296	6690	4.26	3.27
Šakių r.	7270	7871	4.34	3.37	334	7186	4.44	3.46	-	-	-	-	37	6008	4.10	3.35	7641	7832	4.34	3.37
Šalčininkų r.	1118	6375	4.39	3.37	115	5553	4.54	3.38	-	-	-	-	16	5314	4.19	3.28	1250	6281	4.40	3.37
Šiaulių m.	108	5317	4.17	3.19	13	5107	4.34	3.31	-	-	-	-	-	-	-	-	121	5294	4.19	3.21
Šiaulių r.	1280	6588	4.23	3.33	3707	6862	4.36	3.40	-	-	-	-	6	5820	4.47	3.29	4993	6791	4.33	3.38
Šilalės r.	7179	6716	4.35	3.27	179	6522	4.51	3.38	-	-	-	-	133	6326	4.45	3.27	7491	6705	4.36	3.27
Šilutės r.	5320	6176	4.29	3.29	36	6122	4.40	3.48	-	-	-	-	4	5457	3.50	3.17	5359	6176	4.29	3.29
Širvintų r.	431	6365	4.61	3.33	173	6021	4.64	3.41	-	-	-	-	-	-	-	-	604	6266	4.61	3.35
Švenčionių r.	164	5985	4.32	3.33	123	6847	4.63	3.50	-	-	-	-	-	-	-	-	286	6377	4.46	3.41
Tauragės r.	2427	6819	4.34	3.32	74	6249	4.29	3.34	-	-	-	-	20	6128	4.16	3.26	2521	6797	4.33	3.32
Telsių r.	3857	6255	4.32	3.30	210	5898	4.44	3.39	-	-	-	-	39	4670	4.23	3.26	4106	6222	4.33	3.31
Trakų r.	218	5473	4.10	3.17	19	6814	3.87	3.15	-	-	-	-	1	8145	3.32	3.09	238	5591	4.07	3.17
Ukmergės r.	340	6276	4.43	3.28	364	6060	4.46	3.36	-	-	-	-	5	6506	4.27	3.38	709	6167	4.44	3.32
Utenos r.	561	6635	4.26	3.33	1128	6362	4.40	3.42	-	-	-	-	36	5219	4.20	3.35	1726	6424	4.35	3.39
Varėnos r.	420	6244	4.42	3.29	-	-	-	-	-	-	-	-	39	6759	4.29	3.20	460	6280	4.41	3.28
Vilkaviškio r.	3204	6576	4.36	3.29	59	6600	4.42	3.32	-	-	-	-	42	6374	4.27	3.26	3305	6574	4.36	3.29
Vilniaus m.	12	5349	4.60	3.44	2	3008	4.83	3.55	-	-	-	-	3	3417	4.82	3.73	16	5029	4.65	3.49
Vilniaus r.	423	5668	4.45	3.38	68	5362	4.55	3.48	-	-	-	-	31	5711	4.37	3.38	523	5620	4.46	3.39
Zarasų r.	101	6170	4.09	3.33	158	5756	4.40	3.40	-	-	-	-	4	6508	4.35	3.47	263	5927	4.27	3.37
<b>Iš viso Total</b>	<b>105794</b>	<b>6715</b>	<b>4.31</b>	<b>3.31</b>	<b>35188</b>	<b>6700</b>	<b>4.43</b>	<b>3.45</b>	<b>6083*</b>	<b>4.36*</b>	<b>3.32*</b>	<b>89</b>	<b>1873</b>	<b>6083*</b>	<b>4.36*</b>	<b>3.32*</b>	<b>142944</b>	<b>6703</b>	<b>4.34</b>	<b>3.35</b>

\*–Kitų pieninių ir vietinių pagerintų galvijų vidutinis produktyvumas apskaičiuotas bendrai.

*Average productivity of native and other breeds.*

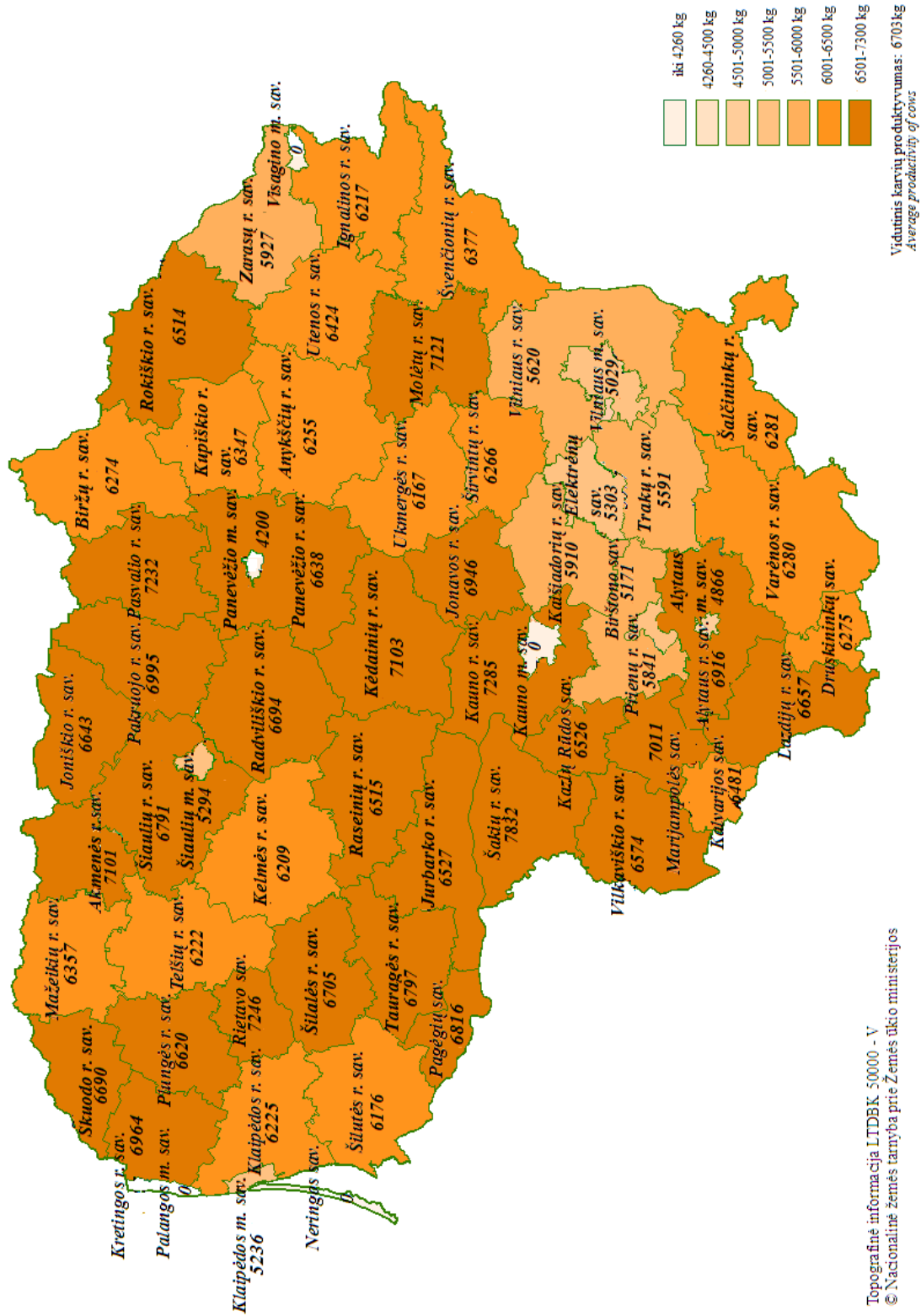


**Vidutinis karvių produktyvumas savivaldybėse (visose bandose)**

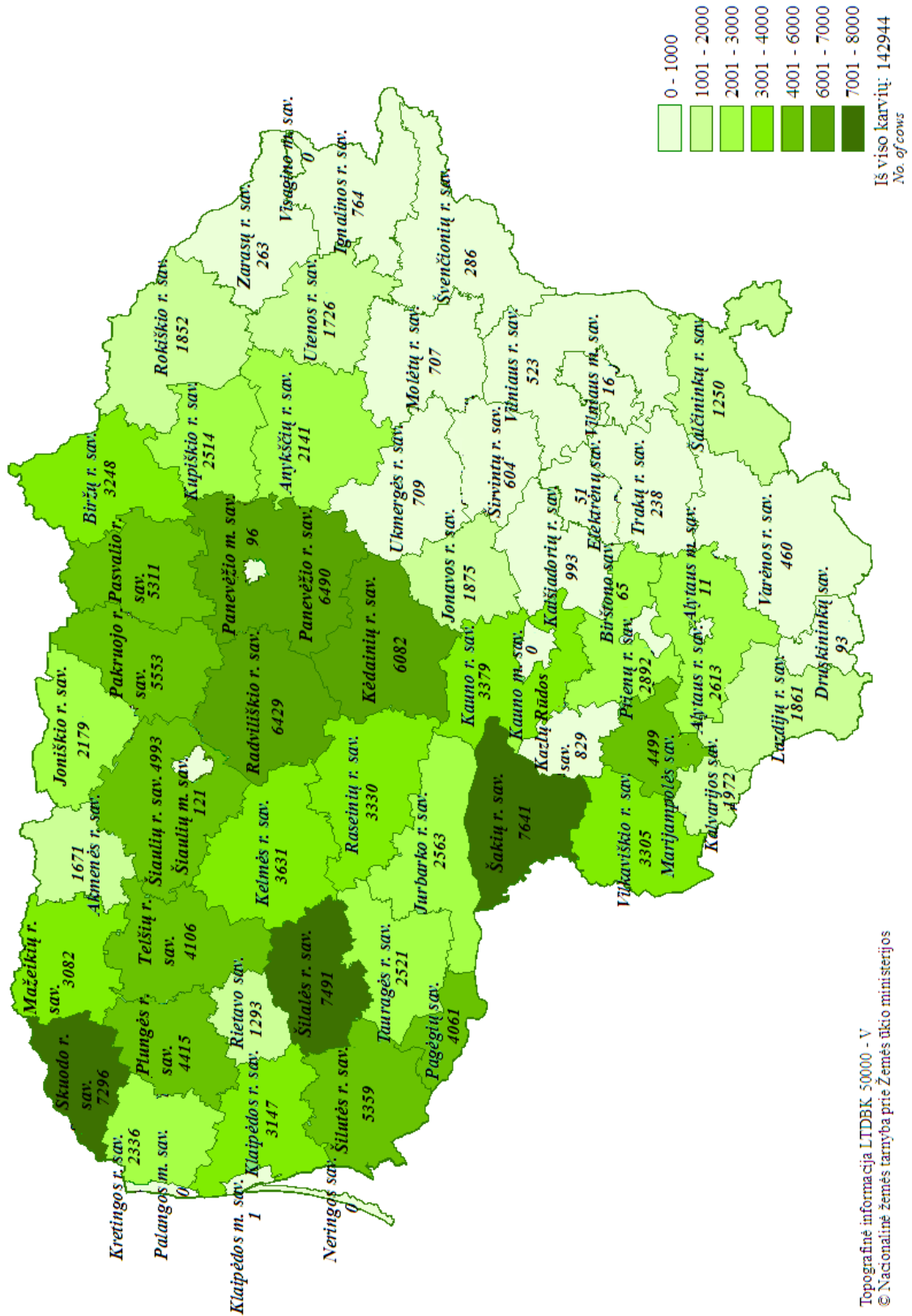
*Average productivity of cows in different municipalities (in all herds)*

Savivaldybė <i>Municipality</i>	Pirmaveršių produktyvumas <i>Average milk productivity of first-calving</i>						Visų karvių produktyvumas <i>Average productivity per cow/year</i>					
	karvių sk. <i>no. of cows</i>	pieno milk kg	pieno riebalų <i>fat</i>		pieno baltymų <i>protein</i>		karvių sk. <i>no. of cows</i>	pieno milk kg	pieno riebalų <i>fat</i>		pieno baltymų <i>protein</i>	
			%	kg	%	kg			%	kg	%	kg
Akmenės r.	331	7124	4.13	292	3.30	235	1677	7101	4.27	303	3.36	238
Alytaus m.	1	0	0	0	0	0	11	4866	3.70	180	3.11	151
Alytaus r.	430	5663	4.18	236	3.29	187	2613	6916	4.36	301	3.30	228
Anykščių r.	405	5690	4.27	242	3.29	187	2141	6255	4.41	276	3.37	211
Birštono sav.	16	3904	4.30	167	3.29	128	65	5171	4.14	214	3.28	170
Biržų r.	554	5474	4.14	226	3.31	181	3248	6274	4.29	269	3.40	214
Druskininkų sav.	5	5147	4.52	233	3.28	169	93	6275	4.54	285	3.36	211
Elektrėnų sav.	2	2304	3.66	84	3.03	70	51	5303	4.33	230	3.33	177
Ignalinos r.	142	5340	4.22	225	3.29	176	764	6217	4.28	266	3.38	210
Jonavos r.	425	6180	4.40	271	3.37	208	1875	6946	4.51	313	3.35	233
Joniškio r.	542	5804	4.47	258	3.44	199	2179	6643	4.43	294	3.45	229
Jurbarko r.	436	5311	4.36	231	3.18	169	2563	6527	4.31	281	3.27	214
Kaišiadorių r.	168	5005	4.51	225	3.30	164	993	5910	4.45	263	3.32	196
Kalvarijos sav.	359	5602	4.18	232	3.31	185	1972	6481	4.19	272	3.34	217
Kauno r.	762	6565	4.13	269	3.39	222	3379	7285	4.16	303	3.36	245
Kazlų Rūdos sav.	120	5285	4.33	228	3.38	179	829	6526	4.40	287	3.42	223
Kelmės r.	595	5190	4.35	226	3.23	168	3631	6209	4.38	272	3.30	205
Kėdainių r.	1408	6320	4.25	266	3.37	213	6082	7103	4.27	303	3.37	240
Klaipėdos m.	-	-	-	-	-	-	1	5236	3.72	195	2.87	150
Klaipėdos r.	572	5439	4.25	230	3.27	178	3147	6225	4.35	270	3.31	206
Kretingos r.	396	5932	4.09	242	3.22	192	2336	6964	4.19	292	3.29	229
Kupiškio r.	444	5386	4.34	233	3.32	179	2514	6347	4.32	274	3.35	213
Lazdijų r.	308	6143	4.25	262	3.26	201	1861	6657	4.35	290	3.32	221
Marijampolės sav.	932	6198	4.29	265	3.29	204	4499	7011	4.32	303	3.32	233
Mažeikių r.	526	5456	4.22	230	3.20	174	3082	6357	4.25	270	3.27	208
Molėtų r.	119	5944	4.49	265	3.27	195	707	7121	4.53	322	3.37	240
Pagėgių sav.	807	6258	4.34	271	3.28	205	4061	6816	4.43	302	3.30	225
Pakruojo r.	1437	6212	4.37	269	3.52	218	5553	6995	4.36	305	3.52	246
Panevėžio m.	21	3493	4.21	148	3.32	116	96	4200	4.21	177	3.40	143
Panevėžio r.	1534	6064	4.39	264	3.48	211	6490	6638	4.41	293	3.49	232
Pasvalio r.	1270	6517	4.60	298	3.42	223	5311	7232	4.60	333	3.44	249
Plungės r.	801	5695	4.19	238	3.20	182	4415	6620	4.32	286	3.27	216
Prienų r.	476	5013	4.36	219	3.24	163	2892	5841	4.49	262	3.28	192
Radviliškio r.	1387	6051	4.29	258	3.42	207	6429	6694	4.29	287	3.40	228
Raseinių r.	518	5644	4.26	240	3.24	183	3330	6515	4.34	283	3.34	217
Rietavo sav.	265	6211	4.15	257	3.27	203	1293	7246	4.29	311	3.32	241
Rokiškio r.	346	5486	4.17	227	3.27	178	1852	6514	4.20	274	3.30	215
Škuodo r.	1384	5855	4.17	243	3.20	187	7296	6690	4.26	285	3.27	219
Šakių r.	2045	6971	4.28	298	3.39	236	7641	7832	4.34	340	3.37	264
Šalčininkų r.	266	5604	4.32	243	3.27	184	1250	6281	4.40	276	3.37	212
Šiaulių m.	11	4873	3.70	180	2.96	144	121	5294	4.19	222	3.21	170
Šiaulių r.	1148	5928	4.32	255	3.33	197	4993	6791	4.33	294	3.38	230
Šilalės r.	1229	5579	4.31	240	3.21	179	7491	6705	4.36	292	3.27	219
Šilutės r.	942	5312	4.21	224	3.19	170	5359	6176	4.29	265	3.29	203
Širvintų r.	105	5153	4.41	227	3.23	166	604	6266	4.61	289	3.35	210
Svenčionių r.	79	5767	4.34	249	3.40	196	286	6377	4.46	285	3.41	217
Tauragės r.	458	5874	4.25	250	3.25	191	2521	6797	4.33	295	3.32	226
Telšių r.	753	5116	4.24	217	3.23	165	4106	6222	4.33	269	3.31	206
Trakų r.	30	4638	3.87	177	3.04	141	238	5591	4.07	228	3.17	177
Ukmergės r.	144	4043	4.23	171	3.26	131	709	6167	4.44	274	3.32	205
Utenos r.	372	5676	4.21	239	3.34	190	1726	6424	4.35	279	3.39	218
Varėnos r.	74	5221	4.22	219	3.21	167	460	6280	4.41	277	3.28	206
Vilkaviškio r.	495	5329	4.33	230	3.27	174	3305	6574	4.36	287	3.29	216
Vilniaus m.	1	4101	3.86	158	3.55	146	16	5029	4.65	234	3.49	175
Vilniaus r.	85	4960	4.22	208	3.29	164	523	5620	4.46	250	3.39	191
Zarasų r.	71	3884	4.23	163	3.33	129	263	5927	4.27	253	3.37	200
<b>Iš viso Total</b>	<b>28552</b>	<b>5910</b>	<b>4.29</b>	<b>253</b>	<b>3.32</b>	<b>196</b>	<b>142944</b>	<b>6703</b>	<b>4.34</b>	<b>291</b>	<b>3.35</b>	<b>224</b>
<b>Ūkininkų bandose Private farms</b>	<b>17640</b>	<b>5498</b>	<b>4.25</b>	<b>233</b>	<b>3.25</b>	<b>178</b>	<b>100900</b>	<b>6423</b>	<b>4.32</b>	<b>278</b>	<b>3.31</b>	<b>213</b>
<b>Bendrovėse ir kt. įmonėse Agricultural companies</b>	<b>10912</b>	<b>6576</b>	<b>4.36</b>	<b>285</b>	<b>3.44</b>	<b>225</b>	<b>42044</b>	<b>7373</b>	<b>4.38</b>	<b>323</b>	<b>3.42</b>	<b>252</b>

Vidutinis karvių produktyvumas  
Average productivity of cows



Vidutinis karvių skaičius  
Average number of cows



Topografinė informacija LTDBK 50000 - V  
© Nacionalinė žemės tarnyba prie Žemės ūkio ministerijos

**Vidutinis karvių produktyvumas savivaldybėse pagal riebalų ir baltymų sumą**  
*Average production data per cow/year in municipalities according to fat and protein sum*

Savivaldybė <i>Municipality</i>	Karvių sk. <i>No. of cows</i>	Produktyvumas <i>Average productivity per cow/year</i>				Riebalų ir baltymų suma <i>F+P</i>	
		pieno milk kg	pieno riebalų <i>fat</i>		pieno baltymų <i>protein</i>		
			%	kg	%		kg
Šakių r.	7641	7832	4.34	340	3.37	264	604
Pasvalio r.	5311	7232	4.60	333	3.44	249	582
Molėtų r.	707	7121	4.53	322	3.37	240	562
Rietavo	1293	7246	4.29	311	3.32	241	552
Pakruojo r.	5553	6995	4.36	305	3.52	246	551
Kauno r.	3379	7285	4.16	303	3.36	245	548
Jonavos r.	1875	6946	4.51	313	3.35	233	546
Kėdainių r.	6082	7103	4.27	303	3.37	240	543
Akmenės r.	1677	7101	4.27	303	3.36	238	541
Marijampolės	4499	7011	4.32	303	3.32	233	536
Alytaus r.	2613	6916	4.36	301	3.30	228	529
Pagėgių	4061	6816	4.43	302	3.30	225	527
Panevėžio r.	6490	6638	4.41	293	3.49	232	525
Šiaulių r.	4993	6791	4.33	294	3.38	230	524
Joniškio r.	2179	6643	4.43	294	3.45	229	523
Kretingos r.	2336	6964	4.19	292	3.29	229	521
Tauragės r.	2521	6797	4.33	295	3.32	226	521
Radviliškio r.	6429	6694	4.29	287	3.40	228	515
Lazdijų r.	1861	6657	4.35	290	3.32	221	511
Šilalės r.	7491	6705	4.36	292	3.27	219	511
Kazlų Rūdos	829	6526	4.40	287	3.42	223	510
Skuodo r.	7296	6690	4.26	285	3.27	219	504
Vilkaviškio r.	3305	6574	4.36	287	3.29	216	503
Plungės r.	4415	6620	4.32	286	3.27	216	502
Švenčionių r.	286	6377	4.46	285	3.41	217	502
Raseinių r.	3330	6515	4.34	283	3.34	217	500
Širvintų r.	604	6266	4.61	289	3.35	210	499
Utenos r.	1726	6424	4.35	279	3.39	218	497
Druskininkų	93	6275	4.54	285	3.36	211	496
Jurbarko r.	2563	6527	4.31	281	3.27	214	495
Kalvarijos	1972	6481	4.19	272	3.34	217	489
Rokiškio r.	1852	6514	4.20	274	3.30	215	489
Šalčininkų r.	1250	6281	4.40	276	3.37	212	488
Anykščių r.	2141	6255	4.41	276	3.37	211	487
Kupiškio r.	2514	6347	4.32	274	3.35	213	487
Biržų r.	3248	6274	4.29	269	3.40	214	483
Varėnos r.	460	6280	4.41	277	3.28	206	483
Ukmergės r.	709	6167	4.44	274	3.32	205	479
Mažeikių r.	3082	6357	4.25	270	3.27	208	478
Kelmės r.	3631	6209	4.38	272	3.30	205	477
Ignalinos r.	764	6217	4.28	266	3.38	210	476
Klaipėdos r.	3147	6225	4.35	270	3.31	206	476
Telšių r.	4106	6222	4.33	269	3.31	206	475
Šilutės r.	5359	6176	4.29	265	3.29	203	468
Kaišiadorių r.	993	5910	4.45	263	3.32	196	459
Prienų r.	2892	5841	4.49	262	3.28	192	454
Zarasų r.	263	5927	4.27	253	3.37	200	453
Vilniaus r.	523	5620	4.46	250	3.39	191	441
Vilniaus m.	16	5029	4.65	234	3.49	175	409
Elektrėnų	51	5303	4.33	230	3.33	177	407
Trakų r.	238	5591	4.07	228	3.17	177	405
Šiaulių m.	121	5294	4.19	222	3.21	170	392
Birštono	65	5171	4.14	214	3.28	170	384
Klaipėdos m.	1	5236	3.72	195	2.87	150	345
Alytaus m.	11	4866	3.70	180	3.11	151	331
Panevėžio m.	96	4200	4.21	177	3.40	143	320
<b>Iš viso Total</b>	<b>142944</b>	<b>6703</b>	<b>4.34</b>	<b>291</b>	<b>3.35</b>	<b>224</b>	<b>515</b>
<b>Ūkininkų bandose Private farms</b>	<b>100900</b>	<b>6423</b>	<b>4.32</b>	<b>278</b>	<b>3.31</b>	<b>213</b>	<b>491</b>
<b>Bendrovėse ir kt. įmonėse Agricultural companies</b>	<b>42044</b>	<b>7373</b>	<b>4.38</b>	<b>323</b>	<b>3.42</b>	<b>252</b>	<b>575</b>



## Karvių bandų pasiskirstymas pagal vidutinį produktyvumą

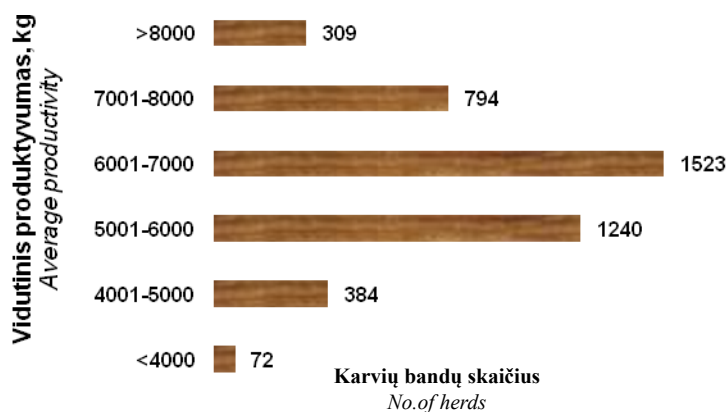
Distribution of herds by average productivity

Savivaldybė Municipality	Bandų iš viso No. of herds	Bandų skaičius pagal produktyvumą No. of herds according to productivity											
		< 4000 kg		4001–5000 kg		5001–6000 kg		6001–7000 kg		7001–8000kg		> 8000 kg	
		sk.	%	sk.	%	sk.	%	sk.	%	sk.	%	sk.	%
Akmenės r.	38	-	-	4	10.53	12	31.58	12	31.58	7	18.42	3	7.89
Alytaus m.	2	-	-	1	50.00	1	50.00	-	-	-	-	-	-
Alytaus r.	146	2	1.37	13	8.90	37	25.34	49	33.56	28	19.18	17	11.64
Anykščių r.	48	-	-	3	6.25	17	35.42	21	43.75	6	12.50	1	2.08
Birštono sav.	4	-	-	2	50.00	2	50.00	-	-	-	-	-	-
Biržų r.	119	1	0.84	8	6.72	43	36.13	46	38.66	16	13.45	5	4.20
Druskininkų sav.	12	-	-	-	-	4	33.33	7	58.33	1	8.33	-	-
Elektrėnų sav.	4	-	-	1	25.00	1	25.00	2	50.00	-	-	-	-
Ignalinos r.	26	-	-	1	3.85	9	34.62	9	34.62	6	23.08	1	3.85
Jonavos r.	23	1	4.35	3	13.04	4	17.39	11	47.83	2	8.70	2	8.70
Joniškio r.	24	1	4.17	3	12.50	6	25.00	7	29.17	5	20.83	2	8.33
Jurbarko r.	86	2	2.33	10	11.63	17	19.77	30	34.88	18	20.93	9	10.47
Kaišiadorių r.	46	-	-	3	6.52	19	41.30	17	36.96	6	13.04	1	2.17
Kalvarijos sav.	84	3	3.57	5	5.95	25	29.76	37	44.05	12	14.29	2	2.38
Kauno r.	35	1	2.86	-	-	3	8.57	11	31.43	15	42.86	5	14.29
Kazlų Rūdos sav.	22	-	-	2	9.09	12	54.55	4	18.18	1	4.55	3	13.64
Kelmės r.	178	5	2.81	21	11.80	58	32.58	51	28.65	36	20.22	7	3.93
Kėdainių r.	96	1	1.04	9	9.38	28	29.17	28	29.17	21	21.88	9	9.38
Klaipėdos m.	1	-	-	-	-	1	100.0	-	-	-	-	-	-
Klaipėdos r.	117	5	4.27	14	11.97	45	38.46	36	30.77	8	6.84	9	7.69
Kretingos r.	124	-	-	6	4.84	32	25.81	43	34.68	28	22.58	15	12.10
Kupiškio r.	108	2	1.85	12	11.11	29	26.85	42	38.89	17	15.74	6	5.56
Lazdijų r.	104	1	0.96	16	15.38	40	38.46	34	32.69	10	9.62	3	2.88
Marijampolės sav.	82	5	6.10	6	7.32	25	30.49	26	31.71	18	21.95	2	2.44
Mažeikių r.	127	2	1.57	7	5.51	37	29.13	44	34.65	35	27.56	2	1.57
Molėtų r.	29	-	-	4	13.79	6	20.69	11	37.93	5	17.24	3	10.34
Pagėgių sav.	132	-	-	8	6.06	40	30.30	40	30.30	36	27.27	8	6.06
Pakruojo r.	51	2	3.92	6	11.76	16	31.37	15	29.41	10	19.61	2	3.92
Panevėžio m.	3	1	33.33	1	33.33	-	-	-	-	1	33.33	-	-
Panevėžio r.	49	-	-	4	8.16	10	20.41	25	51.02	8	16.33	2	4.08
Pasvalio r.	67	-	-	13	19.40	21	31.34	22	32.84	6	8.96	5	7.46
Plungės r.	150	3	2.00	10	6.67	45	30.00	46	30.67	28	18.67	18	12.00
Prienų r.	127	6	4.72	14	11.02	54	42.52	43	33.86	7	5.51	3	2.36
Radviliškio r.	139	2	1.44	22	15.83	43	30.94	48	34.53	19	13.67	5	3.60
Raseinių r.	107	2	1.87	4	3.74	29	27.10	40	37.38	14	13.08	18	16.82
Rietavo sav.	33	-	-	1	3.03	9	27.27	13	39.39	8	24.24	2	6.06
Rokiškio r.	74	2	2.70	7	9.46	15	20.27	28	37.84	17	22.97	5	6.76
Skuodo r.	289	-	-	20	6.92	70	24.22	109	37.72	72	24.91	18	6.23
Šakių r.	101	1	0.99	5	4.95	20	19.80	38	37.62	23	22.77	14	13.86
Šalčininkų r.	17	1	5.88	2	11.76	8	47.06	4	23.53	2	11.76	-	-
Šiaulių m.	3	-	-	-	-	3	100.0	-	-	-	-	-	-
Šiaulių r.	84	-	-	13	15.48	25	29.76	30	35.71	14	16.67	2	2.38
Šilalės r.	326	1	0.31	11	3.37	66	20.25	125	38.34	93	28.53	30	9.20
Šilutės r.	262	3	1.15	24	9.16	79	30.15	107	40.84	38	14.50	11	4.20
Širvintų r.	30	-	-	6	20.00	10	33.33	6	20.00	6	20.00	2	6.67
Švenčionių r.	4	-	-	2	50.00	1	25.00	-	-	1	25.00	-	-
Tauragės r.	106	-	-	8	7.55	21	19.81	41	38.68	19	17.92	17	16.04
Telšių r.	125	3	2.40	13	10.40	36	28.80	45	36.00	17	13.60	11	8.80
Trakų r.	5	-	-	1	20.00	3	60.00	-	-	1	20.00	-	-
Ukmergės r.	19	-	-	1	5.26	5	26.32	12	63.16	1	5.26	-	-
Utenos r.	57	2	3.51	6	10.53	25	43.86	15	26.32	6	10.53	3	5.26
Varėnos r.	11	-	-	3	27.27	1	9.09	4	36.36	2	18.18	1	9.09
Vilkaviškio r.	185	1	0.54	12	6.49	52	28.11	62	33.51	39	21.08	19	10.27
Vilniaus m.	3	1	33.33	1	33.33	1	33.33	-	-	-	-	-	-
Vilniaus r.	68	7	10.29	12	17.65	15	22.06	24	35.29	4	5.88	6	8.82
Zarasų r.	10	2	20.00	-	-	4	40.00	3	30.00	1	10.00	-	-
<b>Iš viso Total</b>	<b>4322</b>	<b>72</b>	<b>1.67</b>	<b>384</b>	<b>8.88</b>	<b>1240</b>	<b>28.69</b>	<b>1523</b>	<b>35.24</b>	<b>794</b>	<b>18.37</b>	<b>309</b>	<b>7.15</b>

**Karvių, išbuvusių bandoje visus metus, pasiskirstymas pagal vidutinį produktyvumą***The distribution of recorded cows (whole year in the same herd) according the average productivity*

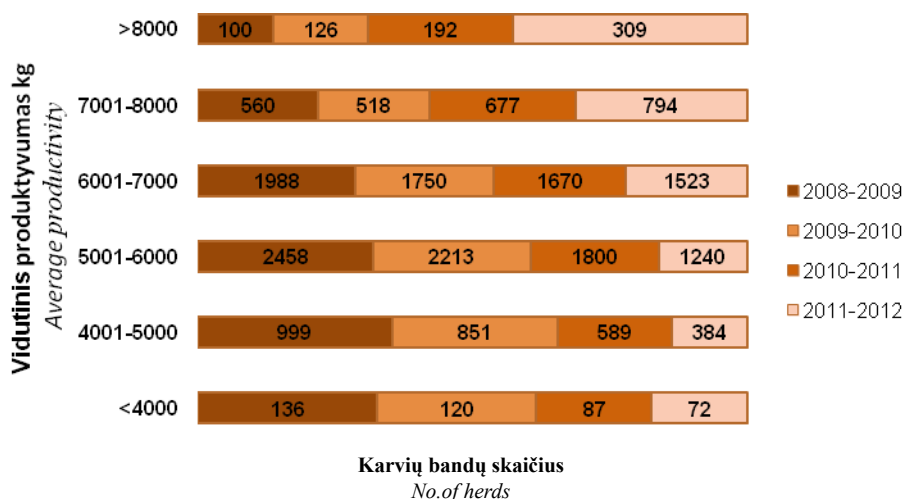
Savivaldybė Municipality	Karvių iš viso No. of cows	Pieno Milk kg	Karvių skaičius pagal produktyvumą <i>No. of cows according to productivity</i>											
			< 4000 kg		4001–5000 kg		5001–6000 kg		6001–7000 kg		7001–8000 kg		> 8000 kg	
			sk.	%	sk.	%	sk.	%	sk.	%	sk.	%	sk.	%
Akmenės r.	938	7840	39	4.16	85	9.06	146	15.57	132	14.07	114	12.15	422	44.99
Alytaus m.	8	5083	2	25.0	1	12.50	4	50.00	1	12.50	-	-	-	-
Alytaus r.	1731	7008	52	3.00	132	7.63	337	19.47	432	24.96	348	20.10	430	24.84
Anykščių r.	1394	6329	72	5.16	153	10.98	339	24.32	392	28.12	270	19.37	168	12.05
Birštono sav.	42	5459	2	4.76	12	28.57	15	35.71	9	21.43	4	9.52	-	-
Biržų r.	2198	6318	102	4.64	291	13.24	568	25.84	629	28.62	329	14.97	279	12.69
Druskininkų sav.	70	6294	1	1.43	6	8.57	17	24.29	32	45.71	14	20.00	-	-
Elektrėnų sav.	35	5188	3	8.57	13	37.14	12	34.29	6	17.14	1	2.86	-	-
Ignalinos r.	561	6342	43	7.66	61	10.87	100	17.83	162	28.88	128	22.82	67	11.94
Jonavos r.	1105	7068	64	5.79	78	7.06	175	15.84	220	19.91	231	20.90	337	30.50
Joniškio r.	1463	6824	58	3.96	147	10.05	261	17.84	329	22.49	330	22.56	338	23.10
Jurbarko r.	1871	6570	102	5.45	209	11.17	349	18.65	470	25.12	394	21.06	347	18.55
Kaišiadorių r.	588	6048	27	4.59	101	17.18	164	27.89	154	26.19	106	18.03	36	6.12
Kalvarijos sav.	1283	6556	47	3.66	120	9.35	288	22.45	363	28.29	259	20.19	206	16.06
Kauno r.	2172	7427	58	2.67	112	5.16	310	14.27	439	20.21	417	19.20	836	38.49
Kazlų Rūdos sav.	544	6880	11	2.02	65	11.95	105	19.30	134	24.63	86	15.81	143	26.29
Kelmės r.	2166	6414	146	6.74	290	13.39	468	21.61	482	22.25	409	18.88	371	17.13
Kėdainių r.	3933	7200	196	4.98	342	8.70	576	14.65	698	17.75	760	19.32	1361	34.60
Klaipėdos m.	1	5236	-	-	-	-	1	100.0	-	-	-	-	-	-
Klaipėdos r.	2001	6399	122	6.10	200	10.00	429	21.44	593	29.64	380	18.99	277	13.84
Kretingos r.	1629	7087	50	3.07	149	9.15	283	17.37	368	22.59	336	20.63	443	27.19
Kupiškio r.	1782	6474	116	6.51	214	12.01	398	22.33	421	23.63	311	17.45	322	18.07
Lazdijų r.	1327	6755	55	4.14	167	12.58	276	20.80	306	23.06	207	15.60	316	23.81
Marijampolės sav.	3112	7039	81	2.60	251	8.07	510	16.39	730	23.46	688	22.11	852	27.38
Mažeikių r.	2244	6373	73	3.25	248	11.05	576	25.67	628	27.99	476	21.21	243	10.83
Molėtų r.	480	7118	12	2.50	44	9.17	83	17.29	101	21.04	96	20.00	144	30.00
Pagėgių sav.	2534	6918	73	2.88	215	8.48	483	19.06	613	24.19	559	22.06	591	23.32
Pakruojo r.	3913	7032	124	3.17	315	8.05	618	15.79	900	23.00	927	23.69	1029	26.30
Panevėžio m.	69	3952	36	52.2	25	36.23	7	10.14	-	-	1	1.45	-	-
Panevėžio r.	4089	6662	211	5.16	416	10.17	785	19.20	1023	25.02	817	19.98	837	20.47
Pasvalio r.	3796	7177	150	3.95	338	8.90	626	16.49	741	19.52	685	18.05	1256	33.09
Plungės r.	2786	6843	118	4.24	233	8.36	565	20.28	620	22.25	581	20.85	669	24.01
Prienų r.	1885	5896	158	8.38	288	15.28	553	29.34	510	27.06	272	14.43	104	5.52
Radviliškio r.	3893	6845	181	4.65	405	10.40	698	17.93	902	23.17	732	18.80	975	25.04
Raseinių r.	2136	6643	95	4.45	194	9.08	468	21.91	523	24.49	445	20.83	411	19.24
Rietavo sav.	820	7439	14	1.71	42	5.12	106	12.93	184	22.44	181	22.07	293	35.73
Rokiškio r.	1135	6669	56	4.93	101	8.90	216	19.03	308	27.14	238	20.97	216	19.03
Skuodo r.	4756	6801	128	2.69	330	6.94	908	19.09	1322	27.80	1143	24.03	925	19.45
Šakių r.	5225	7952	150	2.87	267	5.11	565	10.81	827	15.83	899	17.21	2517	48.17
Šalčininkų r.	685	6341	68	9.93	91	13.28	152	22.19	126	18.39	112	16.35	136	19.85
Šiaulių m.	90	5420	1	1.11	19	21.11	57	63.33	10	11.11	3	3.33	-	-
Šiaulių r.	3334	6884	129	3.87	277	8.31	557	16.71	811	24.33	777	23.31	783	23.49
Šilalės r.	4859	6824	129	2.65	313	6.44	898	18.48	1374	28.28	1203	24.76	942	19.39
Šilutės r.	3333	6286	191	5.73	445	13.35	796	23.88	903	27.09	589	17.67	409	12.27
Širvintų r.	324	6718	22	6.79	46	14.20	59	18.21	55	16.98	44	13.58	98	30.25
Švenčionių r.	195	6470	15	7.69	24	12.31	27	13.85	44	22.56	61	31.28	24	12.31
Tauragės r.	1631	6996	54	3.31	148	9.07	300	18.39	396	24.28	307	18.82	426	26.12
Telšių r.	2491	6466	176	7.07	280	11.24	509	20.43	615	24.69	465	18.67	446	17.90
Trakų r.	166	5392	17	10.24	41	24.70	62	37.35	35	21.08	8	4.82	3	1.81
Ukmergės r.	289	6160	7	2.42	40	13.84	87	30.10	90	31.14	45	15.57	20	6.92
Utenos r.	1034	6504	39	3.77	117	11.32	247	23.89	276	26.69	200	19.34	155	14.99
Varėnos r.	323	6492	24	7.43	43	13.31	61	18.89	68	21.05	64	19.81	63	19.50
Vilkaviškio r.	2083	6736	69	3.31	165	7.92	471	22.61	533	25.59	400	19.20	445	21.36
Vilniaus m.	9	5895	-	-	1	11.11	3	33.33	5	55.56	-	-	-	-
Vilniaus r.	388	5733	61	15.72	68	17.53	88	22.68	93	23.97	42	10.82	36	9.28
Zarasų r.	155	6027	12	7.74	27	17.42	31	20.00	42	27.10	31	20.00	12	7.74
<b>Iš viso Total</b>	<b>93104</b>	<b>6823</b>	<b>4042</b>	<b>4.34</b>	<b>8805</b>	<b>9.46</b>	<b>17793</b>	<b>19.11</b>	<b>22180</b>	<b>23.82</b>	<b>18525</b>	<b>19.90</b>	<b>21759</b>	<b>23.37</b>
<b>Ūkininkų bandose Private farms</b>	<b>65706</b>	<b>6561</b>	<b>3066</b>	<b>4.67</b>	<b>7034</b>	<b>10.71</b>	<b>14250</b>	<b>21.69</b>	<b>17085</b>	<b>26.00</b>	<b>12925</b>	<b>19.67</b>	<b>11346</b>	<b>17.27</b>
<b>Bendrovėse ir kt. įmonėse Agricultural co.</b>	<b>27398</b>	<b>7450</b>	<b>976</b>	<b>3.56</b>	<b>1771</b>	<b>6.46</b>	<b>3543</b>	<b>12.93</b>	<b>5095</b>	<b>18.60</b>	<b>5600</b>	<b>20.44</b>	<b>10413</b>	<b>38.01</b>

**Karvių bandų pasiskirstymas pagal vidutinį produktyvumą**  
*Distribution of herds by average productivity*

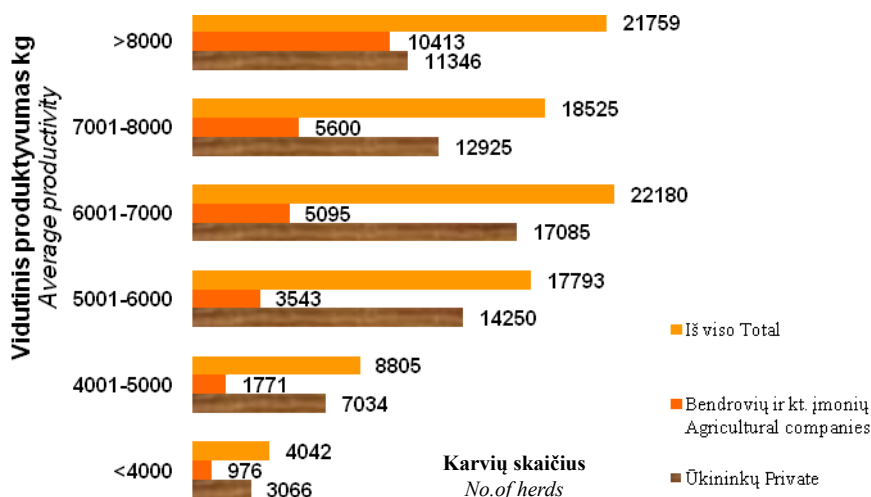


**Karvių bandų pasiskirstymas pagal vidutinį produktyvumą per paskutinius ketverius produktyvumo kontrolės metus**

*Distribution of herds by average productivity over the past four years of milk recording control*



**Karvių, išbuvusių bandoje visus metus, pasiskirstymas pagal vidutinį produktyvumą**  
*The distribution of recorded cows (whole year in the same herd) according the average productivity*



## Geriausios karvių bandos (pagal riebalų ir baltymų sumą)

Best dairy herds by fat and protein yield

Eil. Nr.	Laikytojas Owner	Savivaldybė Municipality	Vidutinis produktyvumas Average productivity							Karvių skaičius No. of cows
			vid. karvių sk. avg. no. of cows	pieno milk kg	pieno riebalų fat		pieno baltymų protein		pieno riebalų ir baltymų suma F+P kg	
					%	kg	%	kg		
<b>6–10 karvių cows</b>										
1	M. Butas	Kėdainių r.	10	10490	4.52	475	3.59	376	851	9
2	A. Pečiulis	Vilkaviškio r.	10	10270	4.09	420	3.14	322	742	11
3	A. Juodišius	Šakių r.	8	9260	4.53	420	3.26	302	722	8
4	A. Žalynas	Alytaus r.	8	8347	4.79	400	3.52	294	694	9
5	M. J. Liutkus	Jurbarko r.	6	9099	4.41	401	3.20	291	692	7
6	V. Buckiūnas	Vilkaviškio r.	10	8869	4.30	381	3.41	302	683	11
7	E. Blekaitis	Vilkaviškio r.	10	8834	4.48	396	3.24	286	682	10
8	V. Ciparis	Šilalės r.	9	8566	4.54	389	3.40	291	680	9
9	P. Benetis	Kretingos r.	6	8598	4.40	379	3.48	300	679	6
10	D. Kareivienė	Šilalės r.	6	9103	4.28	390	3.11	283	673	7
11	S. Valančiauskas	Skuodo r.	10	8849	4.32	383	3.28	290	673	12
12	A. R. Zakarauskas	Prienų r.	9	8718	4.24	370	3.45	301	671	9
13	V. Tautkus	Kelmės r.	7	8524	4.50	383	3.35	286	669	7
14	N. Šimulynas	Jurbarko r.	7	8145	4.91	400	3.26	266	666	8
15	V. Kertenienė	Lazdijų r.	6	7864	4.99	393	3.47	273	666	9
16	S. Aputis	Raseinių r.	6	8303	4.49	373	3.50	291	664	6
17	Z. Ežerskienė	Šilalės r.	6	9073	4.07	369	3.21	291	660	7
18	V. Danys	Plungės r.	9	8090	4.71	381	3.42	277	658	10
19	A. Macikas	Šilutės r.	7	8137	4.65	379	3.43	279	658	7
20	D. Kesminas	Plungės r.	8	8691	4.42	384	3.14	273	657	8
21	D. Gribačiauskienė	Vilniaus r.	6	8070	4.76	384	3.34	269	653	7
22	Z. Herulcienė	Šilalės r.	6	8604	4.25	366	3.27	281	647	6
23	A. Verksnys	Alytaus r.	9	7927	4.75	376	3.39	269	645	8
24	D. Juščiuviene	Šilutės r.	8	8060	4.56	368	3.38	273	641	9
25	R. Gudaitienė	Alytaus r.	7	7623	4.70	358	3.69	281	639	6
26	O. Petrolaitienė	Kelmės r.	6	8178	4.59	375	3.20	262	637	6
27	G. Kvederavičius	Alytaus r.	6	8162	4.33	353	3.46	282	635	7
28	O. Pušinskaitė	Alytaus r.	8	7957	4.60	366	3.35	266	632	8
29	V. Kasiliauskienė	Šilalės r.	7	8078	4.53	366	3.25	263	629	9
30	A. Marčiukaitienė	Alytaus r.	7	8148	4.40	358	3.29	268	626	7
31	A. Saveikonis	Alytaus r.	6	7945	4.48	356	3.40	270	626	6
32	Z. Saikauskienė	Skuodo r.	8	8043	4.41	355	3.37	271	626	9
33	N. Vadluginė	Kupiškio r.	9	7463	4.81	359	3.56	266	625	10
34	V. Drąsutyte	Mažeikių r.	6	8063	4.38	353	3.37	272	625	6
35	K. Paliakas	Šilalės r.	9	8733	4.04	352	3.10	271	623	9
36	B. Kalkienė	Šilutės r.	6	8235	4.41	363	3.15	259	622	6
37	Z. Zavelovienė	Šiaulių r.	7	7507	4.82	362	3.47	260	622	8
38	R. Banys	Kaišiadorių r.	6	8037	4.46	358	3.25	261	619	5
39	L. Gerulienė	Tauragės r.	9	7640	4.64	354	3.46	265	619	10
40	A. Rimkus	Plungės r.	6	8161	4.27	348	3.30	269	617	6
41	J. Blužas	Kupiškio r.	6	7316	4.98	364	3.44	251	615	6
42	R. Urbonienė	Biržų r.	6	7865	4.42	347	3.39	267	614	6
43	R. Gontienė	Mažeikių r.	7	7555	4.90	370	3.22	243	613	7
44	E. Kvašnauskienė	Kalvarijos sav.	6	7433	4.94	367	3.30	246	613	6
45	K. Endzelis	Šilalės r.	7	7791	4.54	354	3.31	258	612	7
46	J. Grikšienė	Šilalės r.	7	7911	4.32	342	3.40	269	611	7
47	J. Klikūnas	Kupiškio r.	10	8352	4.05	338	3.26	273	611	10
48	P. Drukteinis	Šilalės r.	10	8066	4.24	342	3.32	268	610	10
49	S. Samauskis	Skuodo r.	9	7596	4.50	342	3.52	267	609	9
50	Z. Januškienė	Šilalės r.	10	7662	4.70	360	3.23	248	608	10
51	V. Rasickas	Raseinių r.	8	7797	4.45	347	3.34	261	608	7
52	R. Ryžakovienė	Širvintų r.	6	7488	4.49	336	3.64	272	608	6
53	J. Švedas	Vilkaviškio r.	6	7879	4.46	352	3.24	255	607	6
54	Č. Orvidas	Raseinių r.	8	7643	4.49	343	3.46	264	607	8
55	E. Petrošienė	Šilalės r.	10	8065	4.14	334	3.39	273	607	9
56	J. Burbulevičius	Prienų r.	10	7561	4.70	355	3.32	251	606	10
57	J. Žukauskienė	Utenos r.	9	7584	4.68	355	3.31	251	606	9
58	E. Butkienė	Telšių r.	10	8066	4.19	338	3.32	268	606	12
59	K. Sutkus	Šakių r.	6	8158	4.26	347	3.17	258	605	7
60	D. M. Mikutienė	Jurbarko r.	7	8096	4.27	346	3.20	259	605	8
61	S. Jankauskas	Raseinių r.	9	8137	4.10	333	3.34	272	605	9
62	T. Zakarauskas	Šilalės r.	9	7879	4.41	348	3.25	256	604	9
63	L. Aleknienė	Kupiškio r.	7	8115	4.22	342	3.23	262	604	6
64	O. Grikpėdienė	Kretingos r.	7	7651	4.42	338	3.47	266	604	6
65	Z. Mekas	Radviliškio r.	8	7592	4.58	348	3.36	255	603	8
66	D. Daugėlienė	Lazdijų r.	9	7373	4.76	351	3.40	251	602	9



Eil. Nr.	Laikytojas Owner	Savivaldybė Municipality	Vidutinis produktyvumas Average productivity							Karvių skaičius No. of cows
			vid. karvių sk. avg.no. of cows	pieno milk kg	pieno riebalų fat		pieno baltymų protein		pieno riebalų ir baltymų suma F+P kg	
					%	kg	%	kg		
67	I.Juškauskas	Alytaus r.	10	8092	4.32	349	3.13	253	602	10
68	D. Laucienė	Vilkaviškio r.	6	7211	5.02	362	3.32	239	601	6
69	J. Maksimova	Kelmės r.	10	7667	4.57	351	3.22	247	598	10
70	E.Petkuvienė	Raseinių r.	6	7785	4.47	348	3.21	250	598	6
71	R. Rapkevičienė	Pasvalio r.	8	6983	4.91	343	3.64	254	597	8
72	S. Krikštolaitienė	Kelmės r.	7	7318	4.64	340	3.51	257	597	7
73	A.Andriulaitis	Jurbarko r.	8	7391	4.75	351	3.31	245	596	8
74	L. Mockuvienė	Šilalės r.	8	7770	4.44	345	3.24	251	596	8
75	J. Bušniauskas	Varėnos r.	8	7212	4.83	349	3.41	246	595	8
76	J. Viliušis	Šilalės r.	7	7377	4.67	345	3.36	248	593	8
77	D. Trumpelienė	Rietavo sav.	8	7528	4.53	341	3.35	252	593	8
78	A.Leonaitis	Alytaus r.	6	7440	4.57	340	3.39	252	592	8
79	S. Jucys	Mažeikių r.	7	7809	4.34	339	3.24	253	592	7
80	J. V. Valinčius	Jurbarko r.	7	8050	4.20	338	3.16	254	592	8
81	A. Virketis	Plungės r.	9	7610	4.40	335	3.38	257	592	9
82	R. Abromaitis	Škuodo r.	6	7949	4.30	341	3.14	250	591	6
83	J. Gaizauskienė	Šakių r.	9	7615	4.34	330	3.42	261	591	9
84	A.Lydys	Kelmės r.	8	7054	4.84	341	3.53	249	590	7
85	J. Saročka	Šilalės r.	6	7720	4.31	333	3.33	257	590	6
86	L. Montvilas	Šilalės r.	6	7621	4.34	331	3.40	259	590	6
87	A.Plančiūnas	Kėdainių r.	6	7864	4.15	326	3.36	264	590	7
88	E. Karpinė	Raseinių r.	8	8327	3.87	322	3.22	268	590	8
89	A.Sūdžienė	Šilutės r.	8	7339	4.67	343	3.34	245	588	7
90	G. Kolkienė	Lazdijų r.	6	7872	4.28	337	3.19	251	588	6
91	A.Noreika	Mažeikių r.	6	7773	4.08	317	3.49	271	588	6
92	V. Pundimienė	Šilalės r.	8	7292	4.81	351	3.22	235	586	9
93	S. Kurmis	Šilalės r.	7	7333	4.54	333	3.45	253	586	8
94	V. Stankevičius	Marijampolės sav.	10	7675	4.30	330	3.34	256	586	10
95	D. Vaitkaitienė	Kauno r.	10	7579	4.43	336	3.28	249	585	11
96	G. Kadagis	Skuodo r.	6	7948	4.15	330	3.21	255	585	6
97	K. T. Dovydenienė	Rokiškio r.	6	7659	4.30	329	3.31	254	583	6
98	A. Giliuvienė	Vilkaviškio r.	8	7736	4.30	333	3.22	249	582	7
99	J. Globienė	Telšių r.	9	7350	4.47	329	3.44	253	582	9
100	V. Strakauskienė	Vilkaviškio r.	6	7120	4.89	348	3.27	233	581	6
101	I.Vaškevičienė	Panevėžio r.	7	7024	4.73	332	3.54	249	581	6
102	G. Dulkienė	Rokiškio r.	9	7686	4.21	324	3.34	257	581	11
103	R. Rimavičius	Telšių r.	10	7253	4.71	342	3.28	238	580	6
104	G. Kirstukienė	Rokiškio r.	8	7476	4.36	326	3.39	254	580	8
105	D. Šiaulys	Skuodo r.	7	7659	4.48	343	3.08	236	579	7
106	S. Gustaitis	Marijampolės sav.	7	7094	4.65	330	3.51	249	579	7
107	V. Ajutis	Biržų r.	9	7447	4.33	322	3.46	257	579	9
108	E.Kostantinavičius	Šilalės r.	6	6910	4.92	340	3.44	238	578	7
109	S. Margienė	Mažeikių r.	10	7958	4.12	328	3.14	250	578	9
110	I.Knapkienė	Kupiškio r.	6	7760	4.21	327	3.24	251	578	6
111	A.Baublienė	Šilutės r.	9	7226	4.60	332	3.38	245	577	9
112	J. Paulikienė	Jurbarko r.	6	8327	3.93	327	3.00	250	577	7
113	B. Zakarienė	Šilalės r.	8	7158	4.61	330	3.44	246	576	7
114	S. Jovsa	Vilniaus r.	7	6805	4.84	329	3.63	247	576	7
115	I.Kazlauskienė	Telšių r.	9	7946	4.10	325	3.15	251	576	8
116	G. Pauliuvienė	Šilalės r.	10	7428	4.57	340	3.16	235	575	10
117	S. Vanagienė	Kupiškio r.	10	6916	4.85	336	3.46	239	575	11
118	D. Skripkauskienė	Kretingos r.	8	7754	4.20	326	3.21	249	575	8
119	E.Martinaitis	Šiaulių r.	6	7065	4.61	325	3.53	250	575	7
120	V. Vėžys	Biržų r.	7	7321	4.32	316	3.53	259	575	6
121	P. Lingys	Šakių r.	7	7683	4.23	325	3.23	249	574	6
122	P. Civilka	Kėdainių r.	7	8021	4.03	323	3.13	251	574	8
123	J. Prunskienė	Jurbarko r.	9	6763	5.08	344	3.38	229	573	9
124	P. Ašmenskas	Alytaus r.	6	7010	4.70	329	3.49	244	573	5
125	V. Sakalauskienė	Panevėžio r.	6	6913	4.76	329	3.53	244	573	6
126	V. E. Šlikienė	Biržų r.	7	7850	4.15	326	3.15	247	573	8
127	T. Ruginis	Kretingos r.	9	7024	4.83	339	3.32	233	572	9
128	G. Kasparavičienė	Šilalės r.	7	7553	4.36	330	3.20	242	572	5
129	S. Paulikas	Kretingos r.	9	7850	4.15	326	3.13	246	572	10
130	A.Ferencas	Vilkaviškio r.	9	7116	4.85	345	3.17	226	571	9
131	O. Judzinskienė	Šilalės r.	10	7541	4.25	321	3.32	250	571	9
132	D. Jucys	Mažeikių r.	10	7497	4.38	328	3.22	242	570	9
133	E. Stankevičius	Alytaus r.	9	7605	4.30	327	3.19	243	570	9
134	S. Rimkienė	Šilalės r.	6	7657	4.01	307	3.44	263	570	6
135	E. Gineitis	Klaipėdos r.	9	6972	4.65	324	3.51	245	569	7
136	G. Puzinienė	Mažeikių r.	6	7549	4.36	329	3.16	239	568	6

Eil. Nr.	Laikytojas Owner	Savivaldybė Municipality	Vidutinis produktyvumas <i>Average productivity</i>							Karvių skaičius No. of cows
			vid. karvių sk. avg. no. of cows	pieno milk kg	pieno riebalų fat		pieno baltymų protein		pieno riebalų ir baltymų suma F+P kg	
					%	kg	%	kg		
137	G. Dromantienė	Šilalės r.	9	8386	3.76	315	3.02	253	568	9
138	O. Bertašienė	Skuodo r.	6	7407	4.52	335	3.13	232	567	7
139	A. Gailius	Kelmės r.	8	7084	4.53	321	3.47	246	567	7
140	T. Rulinskienė	Kelmės r.	9	7737	3.99	309	3.33	258	567	10
141	J. Jurkšas	Vilkaviškio r.	10	7474	4.33	323	3.25	243	566	10
142	J. Norkus	Vilkaviškio r.	6	7469	4.44	332	3.12	233	565	6
143	I. Benėtienė	Šilalės r.	8	7674	4.21	323	3.15	242	565	9
144	A. Čižauskienė	Alytaus r.	6	6614	5.00	331	3.52	233	564	6
145	A. Raketis	Ignalinos r.	7	7779	4.17	324	3.09	240	564	8
146	L. Naujokienė	Marijampolės sav.	9	7553	4.17	315	3.30	249	564	10
147	S. Urbonas	Marijampolės sav.	6	7830	3.98	312	3.22	252	564	7
148	V. Rokas	Utenos r.	8	6896	4.72	325	3.45	238	563	9
149	A. Jankaitis	Vilkaviškio r.	10	7285	4.37	318	3.36	245	563	10
150	E. Narbutaitė	Kelmės r.	7	7054	4.49	317	3.48	246	563	7
151	D. A. Jankauskaitė	Šilalės r.	9	7648	4.03	308	3.34	255	563	10
152	V. Venskus	Kretingos r.	7	7119	4.64	330	3.25	232	562	7
153	B. Lukošius	Šilalės r.	8	7548	4.21	318	3.23	244	562	8
154	R. Gatautienė	Kupiškio r.	9	7219	4.38	316	3.41	246	562	8
155	R. Šušinskas	Kauno r.	7	7293	4.50	328	3.19	233	561	7
156	T. Žasinas	Anykščių r.	10	6763	4.82	326	3.48	235	561	12
157	D. Lieguvienė	Alytaus r.	7	7279	4.43	322	3.29	239	561	7
158	J. Severinas	Lazdijų r.	6	7198	4.39	316	3.40	245	561	6
159	V. Gibaitienė	Vilkaviškio r.	8	6871	4.70	323	3.45	237	560	7
160	R. Blažienė	Tauragės r.	10	7207	4.44	320	3.33	240	560	10
161	G. Tiškus	Radviliškio r.	8	7450	4.26	318	3.24	242	560	9
162	L. Laurinaitis	Šilalės r.	8	7770	4.06	315	3.14	244	559	8
163	O. Sirvilienė	Pakruojo r.	9	7156	4.36	312	3.43	246	558	9
164	V. Račkauskas	Alytaus r.	8	6932	4.77	331	3.26	226	557	7
165	S. M. Tumelionienė	Kupiškio r.	6	6908	4.59	317	3.47	240	557	6
166	M. Meškeliene	Ignalinos r.	10	6973	4.53	316	3.44	240	556	10
167	J. Šudeikis	Skuodo r.	9	6824	4.62	315	3.53	241	556	9
168	A. Puidokas	Kelmės r.	7	6985	4.59	321	3.35	234	555	10
169	D. Stankienė	Mažeikių r.	9	7366	4.34	320	3.18	234	554	10
170	V. Petkienė	Šilutės r.	10	7156	4.21	301	3.54	253	554	11
171	A. Mituzas	Šiaulių r.	7	7013	4.62	324	3.27	229	553	6
172	R. Lengvenis	Šiaulių r.	9	7250	4.32	313	3.30	240	553	11
173	S. Gonta	Skuodo r.	7	7485	4.11	308	3.27	245	553	7
174	A. Sungaila	Kelmės r.	6	6976	4.40	307	3.53	246	553	7
175	G. Ryckienė	Vilkaviškio r.	7	7229	4.35	315	3.28	237	552	8
176	I. Lingevičienė	Pakruojo r.	6	7249	4.39	319	3.20	232	551	7
177	A. Rindeika	Plungės r.	10	7189	4.24	305	3.43	246	551	10
178	P. Brazinskas	Kupiškio r.	7	7120	4.28	305	3.45	246	551	7
179	S. Vaičiulis	Kalvarijos sav.	6	7674	3.91	300	3.27	251	551	7
180	J. Motiejauskienė	Skuodo r.	7	7280	4.44	323	3.12	227	550	7
181	A. Jonuškevičius	Telšių r.	7	7061	4.46	315	3.33	235	550	7
182	A. Eidukaitis	Vilkaviškio r.	7	6771	4.72	319	3.40	230	549	6
183	A. Gestautaitė	Šilalės r.	6	7446	4.28	319	3.09	230	549	6
184	J. Lekavičius	Alytaus r.	9	6626	4.79	318	3.49	231	549	9
185	S. Martinkus	Mažeikių r.	9	7188	4.33	311	3.31	238	549	9
186	G. J. Mačys	Marijampolės sav.	9	7103	4.35	309	3.37	240	549	8
187	A. Juškevičius	Marijampolės sav.	7	7449	4.08	304	3.28	245	549	6
188	D. Pautienienė	Vilkaviškio r.	6	7040	4.68	329	3.11	219	548	7
189	G. Domanaitis	Kėdainių r.	10	6883	4.68	322	3.28	226	548	8
190	S. Drazdovas	Kelmės r.	9	7168	4.32	310	3.32	238	548	8
191	S. Višinskienė	Šilutės r.	9	7201	4.29	309	3.32	239	548	9
192	V. Batvinas	Marijampolės sav.	8	7196	4.20	302	3.41	246	548	12
193	O. Mikučiauskienė	Prienų r.	6	6811	4.75	323	3.29	224	547	7
194	A. Austynienė	Šilutės r.	7	6519	4.81	314	3.57	233	547	8
195	K. Sukackas	Varėnos r.	9	6691	4.55	304	3.63	243	547	10
196	S. Balčiūnas	Biržų r.	9	6888	4.42	305	3.50	241	546	8
197	V. Ščerbetka	Lazdijų r.	7	6596	5.00	330	3.25	215	545	6
198	J. Buginienė	Rietavo sav.	10	6662	4.83	322	3.35	223	545	9
199	B. Duobienė	Šakių r.	7	7329	4.36	320	3.07	225	545	7
200	Č. Liepuonius	Šakių r.	6	6936	4.45	309	3.40	236	545	6
201	A. Krupinskas	Vilkaviškio r.	7	7275	4.24	308	3.26	237	545	7
202	V. Žika	Radviliškio r.	9	7195	4.23	304	3.35	241	545	9
203	G. Balsienė	Skuodo r.	9	7147	4.50	322	3.11	222	544	9
204	Z. Omilijonienė	Vilkaviškio r.	8	6608	4.76	315	3.46	229	544	8
205	M. Vismantienė	Šilutės r.	7	6901	4.50	311	3.36	232	543	7
206	R. Sederevičienė	Šakių r.	10	7288	4.25	310	3.20	233	543	11

Eil. Nr.	Laikytojas Owner	Savivaldybė Municipality	Vidutinis produktyvumas Average productivity							Karvių skaičius No. of cows
			vid. karvių sk. avg.no. of cows	pieno milk kg	pieno riebalų fat		pieno baltymų protein		pieno riebalų ir baltymų suma F+P kg	
					%	kg	%	kg		
207	R. Kairienė	Kupiškio r.	10	6863	4.49	308	3.43	235	543	8
208	K. Vaitelė	Skuodo r.	6	6947	4.42	307	3.40	236	543	6
209	S. Kantautienė	Kėdainių r.	7	6488	4.89	317	3.46	224	541	7
210	M. Matula	Šilalės r.	9	7269	4.20	305	3.25	236	541	9
211	L. Krulickienė	Marijampolės sav.	7	7327	4.27	312	3.11	228	540	7
212	L. Petrokienė	Šilalės r.	9	7205	4.30	310	3.19	230	540	9
213	M. Arminas	Vilkaviškio r.	6	7295	4.11	300	3.29	240	540	6
214	A. Daugelienė	Rokiškio r.	7	6964	4.46	310	3.29	229	539	8
215	V. Sungailaitė	Kupiškio r.	9	7036	4.23	298	3.42	241	539	10
216	S. Girta	Mažeikių r.	6	7301	4.07	297	3.31	242	539	6
217	M. Balčienė	Šilalės r.	8	6953	4.39	305	3.35	233	538	9
218	J. Kiupelis	Šilalės r.	9	7083	4.30	304	3.30	234	538	9
219	A. Orenčienė	Akmenės r.	7	7086	4.18	297	3.40	241	538	10
220	P. Kriščiūnas	Marijampolės sav.	6	6938	4.38	304	3.35	233	537	6
221	R. Astrauskas	Kalvarijos sav.	6	6895	4.34	300	3.43	237	537	6
222	V. Sakalys	Kupiškio r.	10	7022	4.46	313	3.18	223	536	11
223	G. Brūzga	Prienų r.	9	6733	4.65	313	3.31	223	536	9
224	V. Valaitienė	Vilkaviškio r.	8	6763	4.61	312	3.31	224	536	6
225	G. Miežienė	Biržų r.	9	6813	4.45	303	3.41	233	536	10
226	V. Astromskas	Prienų r.	7	6588	4.74	312	3.38	223	535	7
227	V. Kriščiūnienė	Vilkaviškio r.	10	7171	4.32	309	3.15	226	535	11
228	A. Kliokys	Marijampolės sav.	9	6647	4.60	305	3.47	230	535	9
229	R. Kairienė	Šilalės r.	7	7031	4.33	304	3.28	231	535	7
230	B. Petrauskienė	Šilalės r.	9	6841	4.56	312	3.25	222	534	9
231	E. Urbonavičius	Kėdainių r.	7	6776	4.58	310	3.31	224	534	7
232	B. Benekeraitienė	Vilkaviškio r.	9	6541	4.71	308	3.46	226	534	8
233	D. Petraitienė	Skuodo r.	7	6768	4.52	306	3.36	228	534	7
234	V. Oleškevičius	Prienų r.	6	6921	4.54	314	3.16	219	533	6
235	G. Grigelionis	Pasvalio r.	6	6600	4.71	311	3.36	222	533	6
236	V. Gečienė	Molėtų r.	10	6693	4.60	308	3.36	225	533	8
237	V. Zakarauskas	Prienų r.	8	6542	4.69	307	3.46	226	533	7
238	T. Urbonas	Šilutės r.	6	7195	4.22	304	3.19	229	533	6
239	V. Kudirka	Pagėgių sav.	7	7123	4.22	300	3.27	233	533	7
240	G. J. Česnulis	Lazdijų r.	9	7238	3.99	289	3.38	244	533	9
241	V. Proškina	Trakų r.	9	7661	3.69	283	3.26	250	533	10
242	K. Girdžius	Jurbarko r.	6	6495	5.02	326	3.17	206	532	6
243	I. Dirkstienė	Skuodo r.	9	6748	4.79	323	3.10	209	532	9
244	J. Lindenienė	Skuodo r.	7	7373	4.11	303	3.10	229	532	7
245	S. Avietynas	Marijampolės sav.	9	6839	4.40	301	3.37	231	532	11
246	S. Juknienė	Šilalės r.	10	7037	4.23	297	3.34	235	532	16
247	A. Jonauskas	Plungės r.	7	7103	4.12	292	3.37	240	532	8
248	M. Terleckienė	Šilalės r.	7	7182	4.21	302	3.19	229	531	8
249	L. Rimkuvienė	Šilalės r.	9	7525	3.92	295	3.14	236	531	10
250	D. Naubūrienė	Tauragės r.	6	7235	4.06	294	3.28	237	531	6
251	R. Liepuonius	Vilkaviškio r.	9	6593	4.74	313	3.29	217	530	9
252	J. Kosčiūška	Alytaus r.	8	7134	4.15	296	3.28	234	530	8
253	V. Narmontas	Šiaulių r.	10	6995	4.19	293	3.39	237	530	9
254	A. Noreikis	Akmenės r.	9	6702	4.69	314	3.20	215	529	9
255	T. Bartkienė	Kelmės r.	10	6888	4.35	300	3.32	229	529	11
256	M. Puodžiūnienė	Vilkaviškio r.	6	6803	4.56	310	3.21	218	528	7
257	P. Matonas	Šilalės r.	9	6991	4.36	305	3.19	223	528	8
258	D. Lukaševičienė	Lazdijų r.	10	6880	4.39	302	3.28	226	528	11
259	P. Lapunas	Vilniaus r.	9	6797	4.40	299	3.37	229	528	10
260	A. Karabinas	Raseinių r.	9	7008	4.25	298	3.28	230	528	10
261	S. Mykolaitis	Marijampolės sav.	6	6728	4.65	313	3.17	214	527	7
262	A. Česnienė	Šilutės r.	6	6892	4.54	313	3.11	214	527	7
263	J. Užusienienė	Panevėžio m. sav.	8	6373	4.80	306	3.47	221	527	8
264	R. Blažaitis	Pagėgių sav.	7	7290	4.11	300	3.12	227	527	9
265	V. Urbonas	Kelmės r.	8	6526	4.58	299	3.49	228	527	8
266	A. Šadbaras	Šilalės r.	6	7223	4.09	295	3.21	232	527	6
267	J. Gudaitienė	Tauragės r.	9	6866	4.23	290	3.45	237	527	8
268	O. Cimermonienė	Vilkaviškio r.	7	6384	4.99	319	3.24	207	526	8
269	A. Naujokas	Marijampolės sav.	6	6576	4.71	310	3.29	216	526	7
270	E. Kazimirskienė	Vilkaviškio r.	10	6924	4.34	301	3.25	225	526	11
271	V. Barkauskienė	Mažeikių r.	6	6867	4.52	310	3.14	215	525	6
272	R. Gliaudienė	Kelmės r.	6	7014	4.31	303	3.17	222	525	6
273	A. Bieliūnas	Rokiškio r.	6	5867	5.14	302	3.79	223	525	6
274	L. Cicilionis	Radviliškio r.	6	6002	5.00	300	3.74	225	525	6
275	A. Kriaučiūnas	Kėdainių r.	10	7092	4.16	295	3.25	230	525	10

Eil. Nr.	Laikytojas Owner	Savivaldybė Municipality	Vidutinis produktyvumas Average productivity							Karvių skaičius No. of cows
			vid. karvių sk. avg.no. of cows	pieno milk kg	pieno riebalų fat		pieno baltymų protein		pieno riebalų ir baltymų suma F+P kg	
					%	kg	%	kg		
276	E. Lukošaitienė	Vilkaviškio r.	7	6579	4.72	311	3.23	213	524	6
277	J. Saladis	Kauno r.	6	6808	4.50	306	3.20	218	524	7
278	V. Taučkelienė	Pasvalio r.	8	7082	4.04	286	3.36	238	524	9
279	D. Knopkienė	Pagėgių sav.	10	6544	4.74	310	3.26	213	523	11
280	J. Lebednykas	Prienų r.	10	6560	4.68	307	3.29	216	523	10
281	P. Muralis	Kupiškio r.	10	6509	4.58	298	3.46	225	523	12
282	E. Povilauskas	Kupiškio r.	7	6705	4.24	284	3.57	239	523	6
283	G. Danilevičienė	Kalvarijos sav.	7	6792	4.53	308	3.15	214	522	8
284	J. Puzinas	Širvintų r.	6	6504	4.70	306	3.33	216	522	6
285	R. Banaitienė	Šakių r.	9	6871	4.38	301	3.22	221	522	9
286	S. Gabriūnienė	Pasvalio r.	7	6570	4.56	300	3.38	222	522	7
287	J. Eigėlis	Utenos r.	9	6240	4.90	306	3.44	215	521	9
288	S. Daukantas	Šilalės r.	7	7039	4.25	299	3.15	222	521	6
289	V. Bernotas	Akmenės r.	7	6560	4.54	298	3.40	223	521	6
290	Adomavičius	Panevėžio r.	8	6591	4.49	296	3.41	225	521	6
291	J. S. Stirbys	Tauragės r.	10	7045	4.10	289	3.29	232	521	10
292	I.E. Vyšniauskienė	Vilkaviškio r.	6	6328	4.86	307	3.36	213	520	6
293	A. Traškevičienė	Pasvalio r.	9	6782	4.42	300	3.24	220	520	9
294	A. Januškienė	Skuodo r.	7	7121	4.18	298	3.12	222	520	10
295	V. Micevičius	Šilutės r.	7	6397	4.60	295	3.52	225	520	7
296	P. Krakys	Šilutės r.	9	6479	4.54	294	3.48	226	520	8
297	Z. Rulienė	Kupiškio r.	6	6438	4.76	306	3.31	213	519	6
298	D. Butkuvienė	Skuodo r.	9	6852	4.34	298	3.22	221	519	9
299	D. Stonkuvienė	Kretingos r.	9	7060	4.18	295	3.17	224	519	8
300	A. Baltacis	Plungės r.	8	6641	4.28	284	3.54	235	519	9
301	N. Končiūtė	Mažeikių r.	6	6186	5.12	317	3.25	201	518	5
302	A. Gaučienė	Prienų r.	6	6338	4.91	311	3.26	207	518	6
303	L. Montvilienė	Tauragės r.	9	6610	4.61	305	3.22	213	518	9
304	V. Venslovas	Radviliškio r.	10	6843	4.32	296	3.24	222	518	11
305	S. Markevičius	Širvintų r.	6	6425	4.59	295	3.47	223	518	7
306	R. Kuisys	Šilutės r.	10	6827	4.30	293	3.30	225	518	11
307	V. Luižys	Alytaus r.	7	6654	4.41	293	3.38	225	518	7
308	V. Sipavičienė	Radviliškio r.	8	6258	4.76	298	3.51	219	517	7
309	E. Sabaliauskas	Šakių r.	9	7305	3.89	284	3.18	233	517	10
310	A. Apeikis	Anykščių r.	8	6689	4.15	278	3.57	239	517	7
311	A. Šleinius	Kretingos r.	6	6648	4.69	312	3.07	204	516	5
312	G. Žizmaris	Biržų r.	8	6601	4.43	292	3.39	224	516	6
313	J. Girdvainienė	Plungės r.	8	6590	4.44	292	3.41	224	516	7
314	A. Bagdonienė	Šilalės r.	8	6808	4.30	292	3.30	224	516	9
315	A. Karbauskis	Šilalės r.	7	6998	4.13	289	3.25	227	516	7
316	M. Makaravičienė	Vilkaviškio r.	7	6567	4.46	293	3.38	222	515	7
317	A. Kalnikas	Kelmės r.	8	6740	4.32	291	3.33	224	515	7
318	J. Jančiauskas	Šilutės r.	9	6480	4.61	299	3.32	215	514	9
319	D. Einoris	Biržų r.	7	6415	4.64	297	3.39	217	514	7
320	M. Vindžigelskis	Šilutės r.	9	6858	4.19	288	3.30	226	514	9
321	V. Baktys	Radviliškio r.	7	6906	4.14	286	3.30	228	514	6
322	J. A. Pūkys	Šilutės r.	7	6863	4.49	308	2.99	205	513	8
323	V. Andrėkus	Šilalės r.	7	6590	4.55	300	3.24	213	513	7
324	E. Pilvelienė	Druskininkų sav.	9	6357	4.61	293	3.46	220	513	9
325	I. Martinkienė	Pakruojo r.	6	6284	4.64	292	3.52	221	513	5
326	S. J. Baležentienė	Lazdijų r.	8	6758	4.23	286	3.36	227	513	11
327	K. B. Kakštienė	Skuodo r.	7	6387	4.78	305	3.25	207	512	6
328	O. Šaulienė	Šilutės r.	8	6644	4.41	293	3.29	219	512	8
329	D. Čerkuvienė	Šilutės r.	8	6663	4.36	290	3.33	222	512	7
330	U. J. Petrauskienė	Raseinių r.	7	6794	4.18	284	3.34	227	511	7
331	A. Šniaukšta	Šilalės r.	7	6738	4.41	297	3.16	213	510	7
332	R. Bačiūnas	Kauno r.	7	6418	4.56	293	3.38	217	510	7
333	J. Gedminienė	Šilalės r.	7	6522	4.48	292	3.34	218	510	7
334	G. Daunys	Telšių r.	7	7210	3.97	286	3.11	224	510	15
335	A. Šedbaras	Šilalės r.	6	7224	3.94	284	3.12	226	510	7
336	D. Noreikienė	Šilalės r.	8	7185	4.03	290	3.04	219	509	9
337	V. Bendikaitė	Tauragės r.	8	6758	4.26	288	3.27	221	509	7
338	D. Daukšienė	Vilkaviškio r.	8	6876	4.17	286	3.24	223	509	9
339	V. Kuprusevičius	Lazdijų r.	6	6821	4.20	286	3.27	223	509	6
340	V. Pavilonis	Biržų r.	10	6251	4.73	296	3.39	212	508	11
341	V. Ramanauskis	Šilalės r.	9	6663	4.45	296	3.18	212	508	6
342	K. Terleckis	Šilalės r.	10	6787	4.29	291	3.19	217	508	9
343	K. Kvedarienė	Mažeikių r.	7	7246	4.02	291	3.00	217	508	7
344	L. Trakys	Kretingos r.	6	6191	4.70	291	3.50	217	508	6



Eil. Nr.	Laikytojas Owner	Savivaldybė Municipality	Vidutinis produktyvumas Average productivity							Karvių skaičius No. of cows
			vid. karvių sk. avg.no. of cows	pieno milk kg	pieno riebalų fat		pieno baltymų protein		pieno riebalų ir baltymų suma F+P kg	
					%	kg	%	kg		
345	A. Lileikis	Šilalės r.	10	6871	4.22	290	3.17	218	508	10
346	E. Šlėkta	Pasvalio r.	8	6467	4.48	290	3.37	218	508	9
347	J. Baškienė	Kelmės r.	8	6932	4.17	289	3.16	219	508	9
348	A. Kazlauskas	Jurbarko r.	7	6766	4.28	289	3.23	219	508	6
349	J. Zubienė	Kretingos r.	8	6794	4.34	295	3.13	212	507	8
350	M. Stravinskienė	Prienų r.	10	6925	4.22	292	3.10	215	507	11
351	R. Jokubauskis	Mažeikių r.	8	6814	4.25	290	3.19	217	507	9
352	L. Pundinienė	Šilalės r.	6	6307	4.57	288	3.47	219	507	6
353	I. Bagdonienė	Pagėgių sav.	10	6841	4.11	281	3.30	226	507	12
354	P. Laukaitis	Alytaus r.	9	6782	4.11	279	3.36	228	507	9
355	V. Žegerienė	Kelmės r.	9	6582	4.22	278	3.49	229	507	10
356	J. Zobėlienė	Šilalės r.	9	6616	4.47	296	3.18	210	506	9
357	V. Vyšniauskienė	Kaišiadorių r.	9	6232	4.60	287	3.51	219	506	8
358	Z. Padolskienė	Kalvarijos sav.	10	6752	4.18	282	3.32	224	506	11
359	V. Urbštonavičienė	Kėdainių r.	6	6539	4.28	280	3.46	226	506	5
360	R. Petrauskienė	Mažeikių r.	10	6711	4.34	291	3.19	214	505	12
361	V. Butvilas	Radviliškio r.	7	6941	4.17	290	3.10	215	505	6
362	M. Katauskienė	Tauragės r.	10	6577	4.26	280	3.42	225	505	10
363	A. Viskontas	Plungės r.	8	6878	4.25	292	3.09	212	504	8
364	A. Beniušytė	Šilutės r.	10	6790	4.25	289	3.17	215	504	10
365	R. Balčiūnas	Vilkaviškio r.	6	6052	4.77	289	3.55	215	504	6
366	V. Daugintis	Kretingos r.	6	6371	4.51	287	3.41	217	504	6
367	A. Muraula	Šilutės r.	8	6417	4.60	295	3.24	208	503	10
368	L. Žvirblis	Šilutės r.	7	6193	4.68	290	3.44	213	503	7
369	M. Ažukienė	Lazdijų r.	9	6474	4.42	286	3.36	217	503	7
370	J. Mažonienė	Klaipėdos r.	6	6142	5.05	310	3.12	192	502	6
371	K. Venskūnas	Marijampolės sav.	6	6443	4.67	301	3.12	201	502	7
372	L. Čancingerienė	Tauragės r.	10	6543	4.43	290	3.23	212	502	9
373	V. Ziurinskienė	Lazdijų r.	8	6825	4.12	281	3.24	221	502	9
374	J. Balaikienė	Prienų r.	6	5884	4.74	279	3.79	223	502	6
375	A. Vaitulevičius	Prienų r.	10	6446	4.29	276	3.50	226	502	10
376	J. Drakšas	Kretingos r.	8	6914	4.00	276	3.27	226	502	7
377	J. Talmomtas	Rietavo sav.	8	6660	4.40	293	3.12	208	501	7
378	A. Gedvilienė	Kalvarijos sav.	6	6493	4.50	292	3.22	209	501	6
379	V. Starožinskienė	Kelmės r.	9	6518	4.44	289	3.25	212	501	9
380	D. Staneika	Šakių r.	7	6920	4.13	286	3.11	215	501	8
381	A. Stankūnas	Radviliškio r.	10	6426	4.43	285	3.36	216	501	9
382	G. Brokienė	Kalvarijos sav.	10	6240	4.56	285	3.46	216	501	11
383	H. Drėgva	Kaišiadorių r.	6	6712	4.25	285	3.21	216	501	5
384	B. Domarkienė	Kretingos r.	7	6537	4.35	284	3.32	217	501	6
385	V. Januša	Alytaus r.	7	6580	4.30	283	3.31	218	501	8
386	A. Dvarionas	Skuodo r.	8	6914	4.07	281	3.19	220	501	9
387	A. Jurgaitis	Pakruojo r.	6	6451	4.34	280	3.42	221	501	6
388	P. Žilinskas	Kelmės r.	6	6720	4.14	278	3.32	223	501	6
389	V. Taurozas	Kelmės r.	10	7009	3.90	273	3.26	228	501	9
390	V. Omilijonas	Vilkaviškio r.	6	6417	4.61	296	3.18	204	500	6
391	R. Timofejevas	Radviliškio r.	8	6254	4.53	283	3.47	217	500	8
392	V. Raštutis	Pagėgių sav.	6	7355	3.79	279	3.00	221	500	6
393	A. Krikščius	Biržų r.	9	6585	4.18	275	3.41	225	500	8
<b>11–20 Karvių Cows</b>										
1	E. Dobrovolskis	Kretingos r.	19	10622	4.62	491	3.37	358	849	18
2	A. Žiogas	Šilalės r.	16	8492	4.70	399	3.40	289	688	16
3	O. Zlatarinskienė	Vilkaviškio r.	11	8992	4.26	383	3.38	304	687	12
4	R. Tamašauskas	Pagėgių sav.	19	8462	4.69	397	3.34	282	679	21
5	V. Veselis	Skuodo r.	11	8857	4.32	382	3.34	296	678	12
6	N. Čeponienė	Rokiškio r.	15	8754	4.34	380	3.34	293	673	17
7	V. Kusas	Plungės r.	16	8087	4.92	398	3.39	274	672	17
8	S. Prancuskus	Alytaus r.	12	7958	4.77	380	3.59	286	666	12
9	A. Bričkus	Kėdainių r.	13	7929	4.86	386	3.49	277	663	12
10	J. Miliuvienė	Plungės r.	15	8763	4.25	372	3.30	289	661	16
11	D. Zaleckis	Šilalės r.	16	8696	4.16	362	3.41	297	659	16
12	D. Tereševičienė	Vilkaviškio r.	11	8292	4.63	384	3.28	272	656	11
13	A. Šulnis	Biržų r.	11	8257	4.44	367	3.50	289	656	11
14	A. Tuzinas	Kelmės r.	11	8303	4.41	366	3.49	289	655	10
15	P. Remeika	Biržų r.	11	8230	4.43	365	3.51	289	654	11
16	M. Šukys	Kretingos r.	20	8660	4.26	369	3.23	280	649	22
17	A. Šimkus	Telšių r.	18	8388	4.32	362	3.42	287	649	20
18	L. Čepulienė	Alytaus r.	18	8126	4.61	375	3.37	274	649	19
19	K. Grigaliūnas	Rokiškio r.	17	8267	4.51	373	3.33	275	648	17
20	M. Vozgirdas	Šilalės r.	16	7834	5.04	395	3.23	253	648	17
21	A. Petrauskas	Raseinių r.	18	8091	4.66	377	3.33	269	646	21
22	A. Tumasienė	Biržų r.	16	8300	4.32	359	3.44	286	645	18
23	N. Tamašauskienė	Kelmės r.	11	7958	4.78	380	3.32	265	645	11



Eil. Nr.	Laikytojas <i>Owner</i>	Savivaldybė <i>Municipality</i>	Vidutinis produktyvumas <i>Average productivity</i>							Karvių skaičius <i>No. of cows</i>
			vid. karvių sk. <i>avg.no. of cows</i>	pieno mlk <i>kg</i>	pieno riebalų <i>fat</i>		pieno baltymų <i>protein</i>		pieno riebalų ir baltymų suma <i>F+P</i>	
					%	kg	%	kg		
24	T. Briedis	Biržų r.	12	7414	4.89	362	3.76	279	641	11
25	P. Jurkšaitis	Tauragės r.	12	8178	4.46	364	3.35	274	638	11
26	I. Ambroziienė	Raseinių r.	12	8103	4.40	357	3.47	281	638	13
27	V. Bartkus	Klaipėdos r.	11	7953	4.65	370	3.37	268	638	11
28	J. Gudaitis	Šakių r.	18	8170	4.44	363	3.36	274	637	20
29	P. Gudas	Plungės r.	18	7669	5.06	388	3.23	248	636	18
30	A. Rinkevičius	Vilkaviškio r.	11	7898	4.65	367	3.40	268	635	11
31	B. Kupčiūnas	Rokiškio r.	16	7643	4.79	366	3.52	269	635	15
32	J. Kiela	Panevėžio r.	15	8534	4.15	354	3.28	280	634	15
33	J.V. Snapkauskas	Vilkaviškio r.	12	8109	4.38	355	3.44	279	634	11
34	P. Jankauskas	Pagėgių sav.	15	7967	4.66	371	3.30	263	634	14
35	A. Jakas	Šilalės r.	16	8852	4.00	354	3.16	279	633	14
36	B. Daugirda	Alytaus r.	13	8431	4.20	354	3.30	278	632	13
37	R. Tūtoraitis	Šilutės r.	13	8180	4.30	352	3.41	279	631	12
38	V. Mickus	Jurbarko r.	14	8110	4.43	359	3.34	271	630	16
39	R. Brandišauskas	Molėtų r.	20	8025	4.36	350	3.49	280	630	23
40	O. Prušinskienė	Kėdainių r.	20	7901	4.49	355	3.47	274	629	16
41	A. Surutkevičius	Vilkaviškio r.	20	8384	4.21	353	3.24	272	625	18
42	E. Merkelis	Skuodo r.	18	8139	4.36	354	3.29	268	622	18
43	V. Šabanskienė	Rokiškio r.	19	7701	4.59	354	3.49	268	622	19
44	L. Rožėnienė	Biržų r.	20	8596	3.84	330	3.38	291	621	22
45	A. Kondrotas	Biržų r.	12	8011	4.39	352	3.33	267	619	14
46	B. Kučinskienė	Kelmės r.	15	7697	4.62	356	3.41	263	619	16
47	E. Šukys	Radviliškio r.	13	8401	4.05	340	3.31	278	618	13
48	D. Kesminienė	Mažeikių r.	12	7946	4.61	366	3.16	251	617	11
49	J. Kvasilienė	Šakių r.	13	7595	4.77	363	3.34	254	617	11
50	D. Šmulkštys	Marijampolės sav.	16	7927	4.36	346	3.40	270	616	16
51	L. Kamilevičienė	Širvintų r.	15	7519	4.66	350	3.53	266	616	13
52	B. Norvaišienė	Skuodo r.	14	8019	4.37	350	3.30	265	615	12
53	G. Šimkus	Kelmės r.	13	7936	4.37	347	3.37	268	615	14
54	V. Zubrickienė	Jurbarko r.	17	7750	4.59	356	3.34	259	615	18
55	S. Jurkšaitis	Tauragės r.	19	7607	4.64	353	3.43	261	614	17
56	M. Narmontas	Skuodo r.	15	7723	4.47	345	3.46	268	613	18
57	J. Rukas	Kalvarijos sav.	16	7911	4.27	338	3.46	274	612	12
58	R. Greviškis	Kupiškio r.	12	7881	4.37	345	3.37	266	611	12
59	D. Narmontienė	Plungės r.	11	7732	4.49	347	3.41	264	611	9
60	A. Paulavičius	Ignalinos r.	14	7428	4.79	356	3.43	255	611	15
61	R. Mikšys	Pagėgių sav.	16	7560	4.77	360	3.31	250	610	18
62	V. Gavėnas	Marijampolės sav.	20	7870	4.40	346	3.34	263	609	21
63	D. Mykolaitis	Alytaus r.	16	7324	4.99	366	3.31	243	609	16
64	V. Akulauskas	Vilkaviškio r.	17	7298	4.97	363	3.37	246	609	17
65	A. Zubienė	Skuodo r.	11	8168	4.15	339	3.25	266	605	11
66	P. Gričius	Šilutės r.	13	7804	4.40	343	3.35	262	605	13
67	R. Petrošienė	Šilutės r.	14	8289	4.08	338	3.21	266	604	14
68	J. Pečiulis	Jurbarko r.	19	7637	4.50	344	3.36	257	601	21
69	G. Čižauskas	Alytaus r.	19	7832	4.29	336	3.37	264	600	20
70	E. Genčienė	Šilutės r.	12	7674	4.47	343	3.35	257	600	12
71	F. Buivydas	Kretingos r.	11	7628	4.62	353	3.23	247	600	12
72	Z. Jakaitienė	Raseinių r.	11	7510	4.70	353	3.28	246	599	11
73	I. Jonušienė	Kupiškio r.	16	8041	4.04	325	3.40	273	598	18
74	Z. Stankienė	Rietavo sav.	12	7800	4.16	324	3.46	270	594	13
75	S. Poška	Šilalės r.	17	7797	4.33	338	3.28	256	594	16
76	V. Pocius	Kretingos r.	11	7640	4.50	344	3.27	250	594	11
77	D. Jankauskas	Tauragės r.	20	7833	4.24	333	3.32	260	593	18
78	J. Vaitiekūnas	Kupiškio r.	17	7293	4.58	334	3.56	259	593	19
79	S. Žilys	Biržų r.	11	7114	4.77	340	3.55	252	592	11
80	R. Kasnauskis	Šilalės r.	11	8167	4.09	334	3.15	257	591	12
81	N. Jakiienė	Skuodo r.	20	7495	4.43	332	3.42	257	589	20
82	V. Krušienė	Šilalės r.	11	7861	4.21	331	3.27	257	588	12
83	J. Narkus	Skuodo r.	17	7474	4.64	347	3.23	241	588	21
84	J. Jurgelevičius	Kelmės r.	14	7705	4.34	335	3.27	252	587	13
85	K. Kubilius	Pagėgių sav.	13	7745	4.40	341	3.17	245	586	13
86	S. Gečas	Šilutės r.	11	7306	4.62	338	3.40	248	586	13
87	A. Gargasas	Šilalės r.	14	8011	4.00	321	3.29	264	585	14
88	J. Mickus	Šilalės r.	17	7997	4.16	333	3.14	252	585	18
89	R. Gražulis	Kalvarijos sav.	16	7084	4.71	334	3.55	251	585	14
90	D. Macijauskienė	Šilalės r.	13	7731	4.27	330	3.27	253	583	13
91	A. Valteris	Šilalės r.	14	7547	4.27	322	3.46	261	583	14
92	E. Bagdonas	Kėdainių r.	13	7312	4.63	338	3.35	245	583	13
93	E. Jončas	Pagėgių sav.	17	7794	4.18	326	3.28	256	582	17
94	V. Česnienė	Vilkaviškio r.	18	7606	4.36	331	3.28	250	581	16
95	N. Venckus	Šilalės r.	15	7496	4.46	334	3.30	247	581	15
96	V. Korsakas	Šiaulių r.	13	6796	5.05	343	3.51	238	581	13

Eil. Nr.	Laikytojas Owner	Savivaldybė Municipality	Vidutinis produktyvumas Average productivity							Karvių skaičius No. of cows
			vid. karvių sk. avg. no. of cows	pieno milk kg	pieno riebalų fat		pieno baltymų protein		pieno riebalų ir baltymų suma F+P kg	
					%	kg	%	kg		
97	I. Girdvainienė	Pagėgių sav.	13	7617	4.20	320	3.41	260	580	13
98	A. Zarambienė	Šilutės r.	17	7534	4.43	333	3.27	247	580	18
99	A. Kastėnas	Rokiškio r.	15	7531	4.38	330	3.32	250	580	15
100	O. Kauneckienė	Jurbarko r.	11	7446	4.46	332	3.33	248	580	11
101	V. Valionis	Anykščių r.	12	7979	3.93	314	3.32	265	579	70
102	V. Česonienė	Kauno r.	12	7406	4.48	332	3.34	247	579	13
103	R. Kerpauskas	Plungės r.	17	7543	4.39	331	3.27	247	578	19
104	P. Kybartas	Telšių r.	13	7285	4.65	339	3.27	238	577	13
105	G. Sragauskas	Plungės r.	13	7416	4.34	322	3.41	253	575	14
106	D. Viliušis	Šilalės r.	16	7538	4.37	329	3.24	244	573	18
107	J.R. Mozūraitis	Jurbarko r.	20	7504	4.43	332	3.21	241	573	21
108	V.J. Briedis	Šilalės r.	15	7272	4.73	344	3.15	229	573	14
109	E. Zubrienė	Alytaus r.	15	7793	4.26	332	3.08	240	572	16
110	R. Paksienė	Kretingos r.	14	7604	4.16	316	3.37	256	572	13
111	S. Stancikienė	Tauragės r.	16	7651	4.01	307	3.45	264	571	15
112	M. Zujus	Kaišiadorių r.	13	7480	4.36	326	3.28	245	571	13
113	V. Zibartas	Šilalės r.	19	7437	4.34	323	3.33	248	571	21
114	P. Mackus	Molėtų r.	12	7469	4.60	343	3.04	227	570	11
115	P. Eniulaitis	Šakių r.	12	7987	3.87	309	3.25	260	569	14
116	S. Kašlionienė	Alytaus r.	20	7765	4.08	317	3.24	252	569	20
117	J. Lisenko	Skuodo r.	15	7753	4.08	316	3.25	252	568	16
118	I. Mankevičienė	Kelmės r.	16	7365	4.41	325	3.30	243	568	17
119	A. Balčys	Telšių r.	13	7358	4.57	337	3.14	231	568	14
120	P. Poška	Raseinių r.	12	7326	4.38	321	3.37	247	568	14
121	K. Šiliauskas	Telšių r.	11	7196	4.66	335	3.21	231	566	9
122	V. Vlasiauk	Radviliškio r.	20	7485	4.21	315	3.33	250	565	22
123	R. Leškienė	Jurbarko r.	20	7607	4.19	319	3.23	245	564	22
124	P. Vitkauskas	Kalvarijos sav.	19	7477	4.12	308	3.42	256	564	19
125	V. Biliuvienė	Kaišiadorių r.	14	7309	4.52	330	3.20	234	564	14
126	P. Latakas	Plungės r.	19	7748	4.05	314	3.22	249	563	18
127	V. Baranauskas	Alytaus r.	12	6598	4.90	323	3.63	240	563	11
128	M. Monkevičius	Mažeikių r.	19	7254	4.38	318	3.37	244	562	21
129	J. Žukauskienė	Kupiškio r.	16	7058	4.59	324	3.37	238	562	16
130	A. Valančauskienė	Skuodo r.	18	7609	4.21	321	3.16	240	561	16
131	R. Bivilis	Kėdainių r.	12	7520	4.19	315	3.27	246	561	12
132	S. Rupšys	Šilalės r.	13	7427	4.34	322	3.22	239	561	13
133	A. Gabalis	Mažeikių r.	13	7222	4.43	320	3.33	241	561	13
134	D. Sakalauskienė	Vilkaviškio r.	13	7225	4.64	335	3.11	225	560	12
135	S. Matutienė	Šilutės r.	12	7142	4.49	321	3.35	239	560	13
136	V. Vendzinskienė	Vilkaviškio r.	14	6976	4.65	324	3.39	236	560	12
137	J. Paškevičienė	Jonavos r.	11	7761	4.04	314	3.15	245	559	12
138	G. Šmitienė	Alytaus r.	13	7528	4.24	319	3.19	240	559	12
139	B. Zaliauskienė	Biržų r.	18	7186	4.38	314	3.40	245	559	18
140	A. Bartkienė	Šilalės r.	11	7134	4.49	320	3.35	239	559	9
141	G. Biskys	Vilkaviškio r.	15	7841	3.92	308	3.19	250	558	16
142	A. Juočys	Skuodo r.	19	7543	4.19	316	3.21	242	558	19
143	P. Baltrušaitis	Radviliškio r.	18	7459	4.21	314	3.27	244	558	19
144	R. Noreikienė	Šilalės r.	13	7352	4.27	314	3.31	244	558	14
145	P. Stasytis	Šilutės r.	12	6789	4.73	321	3.49	237	558	10
146	B. Toleikis	Šilalės r.	11	7201	4.50	324	3.23	233	557	11
147	K. Petrauskas	Šilalės r.	15	7051	4.65	328	3.25	229	557	15
148	V. Gadeikienė	Skuodo r.	17	7637	4.11	314	3.17	242	556	17
149	A. Baranovas	Mažeikių r.	12	7443	4.23	315	3.24	241	556	11
150	M. Andruška	Plungės r.	11	7331	4.31	316	3.28	240	556	10
151	J. Dobrovolskis	Skuodo r.	19	7244	4.33	314	3.34	242	556	17
152	P. Budreckis	Kelmės r.	15	7609	3.97	302	3.33	253	555	15
153	E. Nausėdienė	Šilutės r.	17	7050	4.48	316	3.39	239	555	16
154	B. Blužienė	Radviliškio r.	12	6918	4.72	326	3.31	229	555	12
155	B. Sapitavičienė	Širvintų r.	12	6844	4.70	321	3.42	234	555	13
156	D. Vladičkienė	Šilutės r.	16	7401	4.18	309	3.31	245	554	17
157	I. Žilinskas	Šakių r.	16	7023	4.68	328	3.22	226	554	16
158	J.A. Cesevičius	Radviliškio r.	16	6920	4.53	313	3.48	241	554	15
159	Z. Mačiulis	Šakių r.	15	7657	4.06	311	3.17	242	553	14
160	V. Marčiukaitis	Prienų r.	18	7178	4.46	320	3.25	233	553	17
161	R. Gudauskienė	Klaipėdos r.	14	6643	4.76	316	3.57	237	553	14
162	V. Labanaušienė	Joniškio r.	18	7464	4.13	308	3.27	244	552	17
163	J. Valančius	Skuodo r.	12	7445	4.17	311	3.21	239	550	11
164	V. Baltrušaitienė	Pagėgių sav.	14	7234	4.31	312	3.29	238	550	13
165	P. Jundulas	Plungės r.	14	7151	4.41	315	3.29	235	550	15
166	Z. Pudžimienė	Šiaulių r.	16	7333	4.28	314	3.20	235	549	16
167	R. Pociuvienė	Šilutės r.	12	7236	4.17	302	3.41	247	549	18
168	S. Pauparys	Šilutės r.	18	7191	4.39	315	3.25	234	549	18

Eil. Nr.	Laikytojas Owner	Savivaldybė Municipality	Vidutinis produktyvumas Average productivity							Karvių skaičius No. of cows
			vid. karvių sk. avg. no. of cows	pieno milk kg	pieno riebalų fat		pieno baltymų protein		pieno riebalų ir baltymų suma F+P kg	
					%	kg	%	kg		
169	A. Bobinas	Kėdainių r.	13	7118	4.22	301	3.49	248	549	12
170	S. Šerlinskas	Skuodo r.	15	6954	4.52	314	3.38	235	549	14
171	S. Rimgaila	Skuodo r.	19	7704	3.90	301	3.21	247	548	20
172	L. Gudeliūnienė	Šilalės r.	12	7451	4.20	313	3.16	235	548	13
173	A. Stankus	Skuodo r.	15	7239	4.44	322	3.12	226	548	16
174	J. Noreika	Pagėgių sav.	20	7033	4.37	307	3.42	241	548	19
175	G. Mikužytė	Klaipėdos r.	17	7784	3.82	297	3.22	250	547	16
176	V. Dunauskienė	Kretingos r.	19	7433	4.05	301	3.31	246	547	18
177	V. Beniušis	Skuodo r.	15	7359	4.12	303	3.31	244	547	14
178	A. Rinkevičius	Pagėgių sav.	20	7312	4.31	315	3.17	232	547	19
179	P. Sukackas	Lazdijų r.	16	7196	4.39	316	3.21	231	547	15
180	A. Sadauskis	Šilalės r.	20	7024	4.51	317	3.27	230	547	19
181	V. Valčiukienė	Kelmės r.	11	6909	4.53	313	3.38	234	547	10
182	J. Petrauskienė	Mažeikių r.	11	7185	4.25	306	3.33	240	546	11
183	A. Motiejūnas	Kupiškio r.	18	7158	4.20	300	3.43	246	546	18
184	P. Gudauskas	Rietavo sav.	19	6992	4.47	312	3.34	234	546	17
185	A. Ancikevičienė	Kelmės r.	11	6975	4.35	303	3.48	243	546	11
186	L. Balsevičienė	Šakių r.	11	7330	4.06	297	3.39	248	545	11
187	R. Šaltys	Kėdainių r.	17	7185	4.27	307	3.31	238	545	17
188	A. Jarmoška	Jurbarko r.	12	6857	4.65	319	3.29	226	545	12
189	P. Uzelė	Pasvalio r.	18	6695	4.67	313	3.47	232	545	18
190	A. Mockuvienė	Šilalės r.	20	7297	4.17	304	3.30	240	544	18
191	V. Kurmis	Rietavo sav.	15	7190	4.34	312	3.23	232	544	16
192	A. Jonaitis	Skuodo r.	16	7527	3.94	297	3.26	246	543	16
193	G. Nagrockis	Kelmės r.	14	7290	4.10	299	3.35	244	543	12
194	B. Sabaliauskas	Šilutės r.	13	7262	4.15	302	3.32	241	543	14
195	K. Bernotas	Tauragės r.	12	7227	4.08	295	3.43	248	543	11
196	S. Jokubauskis	Skuodo r.	12	7080	4.41	312	3.26	231	543	13
197	K. Bardauskis	Šilutės r.	14	6913	4.41	305	3.44	238	543	17
198	R. J. Ramanauskas	Vilkaviškio r.	19	6881	4.57	315	3.31	228	543	18
199	E. Černiauskas	Pagėgių sav.	12	7646	3.97	304	3.11	238	542	21
200	S. Andriekus	Pagėgių sav.	20	7095	4.37	310	3.27	232	542	21
201	A. Kalnietis	Rokiškio r.	13	6938	4.43	307	3.39	235	542	13
202	V. Arcišauskas	Klaipėdos r.	12	7735	3.74	289	3.26	252	541	12
203	Z. Jablonskis	Skuodo r.	14	7249	4.28	310	3.19	231	541	16
204	J. Butautas	Šilalės r.	16	6997	4.48	313	3.25	228	541	15
205	A. Norkutė	Rietavo sav.	12	6982	4.49	314	3.26	227	541	13
206	A. Butkus	Šilalės r.	12	6940	4.47	310	3.33	231	541	11
207	N. Pliauga	Alytaus r.	12	6744	4.58	309	3.44	232	541	16
208	I. Vaitkienė	Šilutės r.	13	7012	4.35	305	3.35	235	540	14
209	A. Kučinskienė	Kalvarijos sav.	19	6872	4.57	314	3.29	226	540	18
210	S. V. Jažaudas	Kelmės r.	11	6872	4.45	306	3.40	234	540	10
211	J. Noreikaitė	Šilutės r.	17	6830	4.51	308	3.40	232	540	14
212	V. Juknevičius	Kelmės r.	16	6650	4.72	314	3.39	226	540	15
213	S. Balčiauskas	Šilutės r.	12	7135	4.29	306	3.27	233	539	12
214	R. Andrijauskas	Šilutės r.	16	7558	3.85	291	3.27	247	538	17
215	V. Putramentas	Šiaulių r.	16	7450	3.95	294	3.27	244	538	16
216	A. Šumskaitė	Vilkaviškio r.	17	7315	4.26	311	3.10	227	538	19
217	S. Budginienė	Šilalės r.	17	7201	4.32	311	3.15	227	538	16
218	S. Gudinskas	Šilalės r.	16	7184	4.24	305	3.24	233	538	17
219	L. Bardiuk	Šilutės r.	12	6956	4.35	302	3.39	236	538	13
220	A. Jakubėnaitė	Kupiškio r.	16	6861	4.34	298	3.50	240	538	17
221	P. Tičkus	Šilutės r.	15	6852	4.37	299	3.48	239	538	11
222	K. Deltuva	Kazlų Rūdos sav.	16	6688	4.56	305	3.49	233	538	15
223	G. Stankūnas	Radviliškio r.	19	7272	4.12	300	3.26	237	537	19
224	G. Maziliauskienė	Kauno r.	18	7331	4.22	310	3.09	226	536	24
225	P. Urbys	Šilutės r.	17	7177	4.09	294	3.37	242	536	18
226	J. Raišuotis	Skuodo r.	12	6916	4.44	307	3.31	229	536	11
227	S. Bastys	Šakių r.	17	6907	4.49	310	3.28	226	536	16
228	D. Venckienė	Šilutės r.	20	7240	4.15	300	3.24	235	535	21
229	S. Jonikaitis	Šilutės r.	13	7078	4.28	303	3.26	231	534	14
230	O. Varaniūtė	Šilalės r.	14	6992	4.37	305	3.27	229	534	16
231	Z. Poška	Pagėgių sav.	18	6823	4.51	308	3.31	226	534	20
232	V. Švedienė	Kėdainių r.	20	6821	4.31	294	3.52	240	534	20
233	A. Kuzminskas	Kretingos r.	17	7271	4.10	298	3.24	235	533	15
234	J. Genčerauskas	Vilkaviškio r.	14	7021	4.33	304	3.27	229	533	16
235	A. Ežerskis	Šilalės r.	13	6802	4.44	302	3.40	231	533	11
236	A. Trinkūnas	Utenos r.	14	6935	4.28	297	3.39	235	532	13
237	S. Gargasienė	Šilalės r.	11	6726	4.56	307	3.34	225	532	10
238	A. Dailidienė	Šakių r.	20	7418	3.98	296	3.16	235	531	16
239	E. Pazdrazdis	Kretingos r.	13	7253	4.12	299	3.20	232	531	11
240	D. Šarienė	Kėdainių r.	15	7246	4.24	307	3.09	224	531	18

Eil. Nr.	Laikytojas Owner	Savivaldybė Municipality	Vidutinis produktyvumas <i>Average productivity</i>							Karvių skaičius No. of cows
			vid. karvių sk. avg. no. of cows	pieno milk kg	pieno riebalų fat		pieno baltymų protein		pieno riebalų ir baltymų suma F+P kg	
					%	kg	%	kg		
241	V. Šliauteris	Šiaulių r.	19	7120	4.13	294	3.33	237	531	20
242	V. Kairys	Pagėgių sav.	17	7052	4.28	302	3.25	229	531	19
243	D. Varanauskas	Radviškio r.	13	6856	4.38	300	3.37	231	531	13
244	V. Kaminskas	Varėnos r.	16	6803	4.61	314	3.19	217	531	15
245	P. Stancikas	Šilutės r.	12	6789	4.43	301	3.39	230	531	12
246	L. Augustaitienė	Vilkaviškio r.	12	6520	4.71	307	3.44	224	531	12
247	A. Šubonis	Lazdijų r.	11	7092	4.24	301	3.23	229	530	12
248	E. Valuckienė	Tauragės r.	12	6893	4.41	304	3.27	226	530	13
249	K. Jurevičius	Kauno r.	18	6867	4.52	310	3.20	220	530	19
250	R. Krolis	Pagėgių sav.	14	7312	4.05	296	3.19	233	529	14
251	R. Narbutas	Kelmės r.	13	7285	4.02	293	3.24	236	529	14
252	S. Jokimčius	Pagėgių sav.	13	6809	4.49	306	3.28	223	529	12
253	S. Krapavičienė	Kalvarijos sav.	14	6643	4.58	304	3.38	225	529	14
254	A. Mažeika	Alytaus r.	11	6535	4.67	305	3.43	224	529	10
255	E. Budrikas	Šilutės r.	17	6973	4.49	313	3.09	215	528	19
256	S. Gedrimas	Šilutės r.	15	6967	4.18	291	3.41	237	528	16
257	K. Pečiulienė	Kauno r.	11	6737	4.46	301	3.37	227	528	10
258	J. Damulis	Mažeikių r.	12	7489	3.89	291	3.15	236	527	13
259	R. Savaikaitis	Vilkaviškio r.	18	7089	4.18	297	3.23	229	526	19
260	R. Šimkus	Šilalės r.	19	6945	4.43	308	3.14	218	526	19
261	E. Miniotas	Kėdainių r.	12	6591	4.61	304	3.36	222	526	13
262	S. Raudonienė	Šilalės r.	20	7226	4.12	297	3.16	228	525	21
263	G. Gradeckas	Kaišiadorių r.	14	6775	4.29	291	3.45	234	525	15
264	A. Kaupas	Šilalės r.	12	7393	3.90	288	3.19	236	524	12
265	A. Augus	Druskininkų sav.	13	6484	4.81	312	3.27	212	524	11
266	D. Kaušienė	Skuodo r.	18	7423	3.96	294	3.09	229	523	18
267	D. Jončas	Šilutės r.	19	7225	3.87	280	3.37	243	523	19
268	O. Simonavičienė	Kretingos r.	16	7184	4.06	292	3.21	231	523	15
269	R. Kazlauskis	Skuodo r.	20	6857	4.31	295	3.32	228	523	18
270	A. Augėnas	Panevėžio r.	19	6783	4.21	286	3.49	237	523	19
271	J. Kastėnas	Rokiškio r.	17	7350	3.91	288	3.18	234	522	19
272	R. Gudauskienė	Šilalės r.	11	7192	4.08	293	3.17	228	521	11
273	V. Karbauskas	Šilalės r.	14	6813	4.32	294	3.33	227	521	14
274	K. Bukontas	Mažeikių r.	20	7062	4.12	291	3.24	229	520	20
275	J. Stepanauskas	Vilkaviškio r.	12	7025	4.13	290	3.28	230	520	14
276	V. Ročys	Mažeikių r.	14	6968	4.13	288	3.33	232	520	14
277	A. Muraška	Kupiškio r.	20	6606	4.43	292	3.45	228	520	22
278	R. Gurevičienė	Kalvarijos sav.	13	7240	3.96	287	3.20	232	519	12
279	D. Štaškuvienė	Skuodo r.	11	7175	4.06	291	3.17	228	519	11
280	A. Brazdeikis	Mažeikių r.	15	7126	4.04	288	3.24	231	519	15
281	A. Vaičius	Skuodo r.	18	7117	4.06	289	3.23	230	519	20
282	K. Karašauskas	Kalvarijos sav.	18	6823	4.25	290	3.36	229	519	18
283	L. Daušienė	Rietavo sav.	20	6562	4.43	290	3.49	229	519	21
284	V. Miliauskas	Rietavo sav.	14	7059	4.16	294	3.17	224	518	13
285	E. Kancevičienė	Šilalės r.	13	6955	4.29	299	3.15	219	518	13
286	J. Gintalienė	Skuodo r.	15	6708	4.53	304	3.19	214	518	14
287	V. Kuvikas	Rokiškio r.	12	6457	4.52	292	3.49	226	518	12
288	A. Balandis	Šilutės r.	15	6900	4.23	292	3.26	225	517	15
289	A. Beniušis	Mažeikių r.	13	7381	3.89	287	3.10	229	516	15
290	V. Buivydas	Šilalės r.	12	7110	4.04	288	3.20	228	516	12
291	A. Jاسas	Skuodo r.	13	6687	4.56	305	3.15	211	516	11
292	S. Miliauskas	Druskininkų sav.	17	6338	4.80	304	3.35	212	516	14
293	O. Alionienė	Kauno r.	20	6749	4.27	288	3.37	227	515	20
294	D. Jonikienė	Tauragės r.	17	7117	4.03	287	3.19	227	514	17
295	J. Galinienė	Radviškio r.	14	6894	4.15	286	3.31	228	514	14
296	Ž. Matutis	Šilutės r.	13	7016	4.03	283	3.27	230	513	13
297	A. Navardauskas	Šilalės r.	17	6857	4.25	291	3.24	222	513	19
298	V. Jakas	Pagėgių sav.	17	6845	4.32	295	3.18	218	513	17
299	E. Marcinkevičienė	Raseinių r.	18	6675	4.31	288	3.37	225	513	17
300	R. Šilinis	Kupiškio r.	17	6452	4.52	292	3.42	221	513	16
301	V. Kreivėnas	Prienų r.	17	6914	4.21	291	3.19	221	512	15
302	D. Raščiuviene	Kupiškio r.	11	6894	4.13	285	3.30	227	512	12
303	J. A. Liutkauskas	Alytaus r.	19	6716	4.42	297	3.20	215	512	12
304	R. Žusiniene	Ignalinos r.	19	6671	4.43	296	3.24	216	512	18
305	V. Penikas	Šilalės r.	17	6374	4.66	297	3.37	215	512	18
306	A. Dzindzelėta	Šiaulių r.	12	6323	4.71	298	3.38	214	512	13
307	D. Bertašienė	Pagėgių sav.	17	6274	4.91	308	3.26	204	512	16
308	S. Misevičius	Anykščių r.	15	6273	4.60	289	3.55	223	512	15
309	L. Kuliešienė	Šilutės r.	17	6913	4.07	281	3.32	230	511	19
310	O. Navickienė	Kelmės r.	15	6714	4.16	280	3.44	231	511	14
311	I. Navikienė	Kėdainių r.	14	6532	4.48	292	3.35	219	511	19



Eil. Nr.	Laikytojas <i>Owner</i>	Savivaldybė <i>Municipality</i>	Vidutinis produktyvumas <i>Average productivity</i>							Karvių skaičius <i>No. of cows</i>
			vid. karvių sk. <i>avg.no. of cows</i>	pieno milk kg	pieno riebalų <i>fat</i>		pieno baltymų <i>protein</i>		pieno riebalų ir baltymų suma <i>F+P</i>	
					%	kg	%	kg		
312	G. Buožis	Šiaulių r.	11	6357	4.54	289	3.47	221	510	12
313	R. Jakaitienė	Jonavos r.	14	6673	4.31	287	3.32	222	509	14
314	R. Rindokienė	Pagėgių sav.	17	6576	4.45	293	3.29	216	509	17
315	A. Žiemelis	Biržų r.	19	6479	4.39	285	3.46	224	509	18
316	M. Kazlauskas	Ukmergės r.	12	6415	4.56	293	3.37	216	509	13
317	J. Bukelevičius	Alytaus r.	11	6746	4.21	284	3.33	224	508	12
318	D. Astrauskas	Šakių r.	14	6492	4.42	287	3.40	221	508	15
319	V. Banys	Pagėgių sav.	19	6427	4.63	297	3.28	211	508	20
320	R. Gikarienė	Skuodo r.	12	6748	4.35	294	3.15	213	507	12
321	D. Urnikienė	Skuodo r.	14	6639	4.37	290	3.26	217	507	13
322	G. Navikas	Kėdainių r.	20	6579	4.37	288	3.32	219	507	19
323	V. Džiaugys	Jurbarko r.	15	6522	4.47	292	3.30	215	507	16
324	R. Žalneriūnienė	Kupiškio r.	14	6432	4.57	294	3.32	213	507	14
325	R. Marazienė	Kalvarijos sav.	18	7051	3.98	280	3.20	226	506	19
326	J. Narkus	Skuodo r.	18	6905	4.08	282	3.24	224	506	17
327	A. Bagdonas	Šilalės r.	18	6694	4.21	282	3.34	224	506	22
328	R. Valantinienė	Pagėgių sav.	12	6686	4.35	291	3.21	215	506	13
329	J. Politovas	Panevėžio r.	15	6634	4.19	278	3.43	228	506	14
330	P. Petrusis	Kupiškio r.	18	6553	4.41	289	3.31	217	506	18
331	I. Veikalienė	Joniškio r.	16	6182	4.78	296	3.40	210	506	16
332	J. Petrylienė	Jurbarko r.	15	6821	4.14	283	3.25	222	505	16
333	R. Liorančienė	Pagėgių sav.	18	6755	4.27	288	3.22	217	505	21
334	B. Matušauskienė	Kretingos r.	16	7242	3.84	278	3.11	226	504	16
335	Z. Mockuvienė	Šilalės r.	11	7084	4.00	284	3.10	220	504	11
336	J. Baltrušaitis	Radviliškio r.	18	6897	4.03	278	3.28	226	504	20
337	V. Gerulaitis	Jurbarko r.	18	6545	4.42	289	3.28	215	504	16
338	E. Petkevičius	Kelmės r.	11	6542	4.26	279	3.44	225	504	12
339	A. Plaščauskas	Plungės r.	15	6047	4.99	302	3.33	202	504	16
340	K. Vedegys	Šakių r.	11	6977	4.11	287	3.10	216	503	11
341	V. Kasparavičius	Šilutės r.	13	6883	4.10	282	3.21	221	503	12
342	V. Maumavičiūtė	Šakių r.	14	6699	4.39	294	3.11	209	503	13
343	V. Kundrotas	Šiaulių r.	13	6568	4.40	289	3.26	214	503	13
344	A. Kuncienė	Pagėgių sav.	11	6549	4.40	288	3.28	215	503	11
345	A. Kutka	Utenos r.	19	6356	4.53	288	3.38	215	503	19
346	V. Grabauskaitė	Šilalės r.	18	6308	4.79	302	3.18	201	503	20
347	A. Keburis	Ukmergės r.	11	6226	4.71	293	3.37	210	503	10
348	R. Bondzinskas	Radviliškio r.	17	7271	3.73	271	3.18	231	502	20
349	V. Šakienė	Mažeikių r.	19	6651	4.25	283	3.30	219	502	20
350	I. Mileikienė	Kelmės r.	11	6471	4.38	284	3.37	218	502	12
351	R. Narkys	Skuodo r.	12	6323	4.44	281	3.50	221	502	11
352	V. Sidabras	Mažeikių r.	15	6847	4.08	279	3.24	222	501	14
353	N. Juščienė	Šilutės r.	11	6721	4.23	285	3.22	216	501	13
354	J. Katelė	Kupiškio r.	13	6639	4.24	281	3.32	220	501	14
355	J. D. Bergelis	Šilutės r.	16	6515	4.50	293	3.19	208	501	15
356	N. Stašionis	Jonavos r.	15	6493	4.41	286	3.32	215	501	15
357	Z. Turskis	Radviliškio r.	12	6482	4.35	282	3.37	219	501	11
358	S. Šeškauskas	Šiaulių r.	17	6365	4.46	284	3.41	217	501	19
359	S. Dulskis	Alytaus r.	17	6355	4.42	281	3.46	220	501	16
360	R. Narkus	Skuodo r.	14	6960	4.09	284	3.11	216	500	15
361	I. Aglinskienė	Pasvalio r.	13	6903	4.10	283	3.15	217	500	16
362	L. Dadurkienė	Kalvarijos sav.	13	6899	3.95	272	3.30	228	500	14
363	Z. Rubinas	Ignalinos r.	20	6711	4.15	278	3.31	222	500	21
364	B. Davailis	Ukmergės r.	20	6600	4.24	280	3.33	220	500	19
365	R. Dobrovolskienė	Šiaulių r.	13	6583	4.35	286	3.25	214	500	15
366	A. Bukevičienė	Lazdijų r.	18	6527	4.36	285	3.29	215	500	17
367	P. Butėnas	Rokiškio r.	18	7028	3.85	271	3.24	228	499	22
368	V. Skara	Skuodo r.	18	6972	3.87	270	3.29	229	499	18
369	V. Brencienė	Skuodo r.	13	6814	4.06	276	3.28	223	499	14
370	J. Klapatauskas	Kretingos r.	20	6790	4.01	272	3.34	227	499	21
371	A. Stonkus	Plungės r.	16	6685	4.29	287	3.18	212	499	14
372	A. Lesnickas	Panevėžio r.	16	6585	4.11	271	3.46	228	499	14
373	S. I. Šmitienė	Skuodo r.	17	7136	3.79	271	3.18	227	498	18
374	A. Dapšauskas	Skuodo r.	16	6996	3.98	278	3.15	220	498	16
375	R. Lemežienė	Mažeikių r.	19	6728	4.17	280	3.23	218	498	19
376	V. Čemerys	Kupiškio r.	18	6433	4.58	294	3.17	204	498	19
377	V. Mažuolienė	Rokiškio r.	14	6336	4.36	276	3.50	222	498	11
378	P. Macijauskas	Pagėgių sav.	15	6273	4.61	289	3.33	209	498	17
379	D. Rupeikienė	Vilkaviškio r.	11	6635	4.23	281	3.25	216	497	12
380	Z. Petkus	Šilutės r.	15	6618	4.20	278	3.31	219	497	13
381	E. Štugždinis	Prienų r.	18	6270	4.42	277	3.51	220	497	18
382	S. Čižauskas	Šakių r.	14	6881	4.05	279	3.15	217	496	14
383	F. Meiliūnienė	Kauno r.	12	6744	4.12	278	3.23	218	496	13



Eil. Nr.	Laikytojas <i>Owner</i>	Savivaldybė <i>Municipality</i>	Vidutinis produktyvumas <i>Average productivity</i>							Karvių skaičius <i>No. of cows</i>
			vid. karvių sk. <i>avg. no. of cows</i>	pieno mlk <i>kg</i>	pieno riebalų <i>fat</i>		pieno baltymų <i>protein</i>		pieno riebalų ir baltymų suma <i>F+P</i>	
					%	kg	%	kg		
384	V. Kardušas	Joniškio r.	15	6701	4.20	281	3.21	215	496	14
385	M. Zongaila	Pagėgių sav.	17	6588	4.22	278	3.31	218	496	16
386	K. Lakačauskis	Mažeikių r.	11	6586	4.37	288	3.15	208	496	11
387	R. Macijauskas	Šakių r.	11	6345	4.45	282	3.37	214	496	13
388	G. Savicka	Biržų r.	15	6810	4.06	277	3.20	218	495	14
389	M.G. Lukoševičienė	Vilkaviškio r.	12	6799	4.21	287	3.06	208	495	13
390	G. Pempienė	Jurbarko r.	18	6665	4.29	286	3.13	209	495	16
391	A. Kaubrys	Kretingos r.	15	6587	4.22	278	3.29	217	495	14
392	A. Galinis	Biržų r.	11	6403	4.38	281	3.35	214	495	11
393	R. Būdžiuvienė	Marijampolės sav.	19	6349	4.35	276	3.44	219	495	19
394	V. Knatauskas	Pagėgių sav.	17	6195	4.74	294	3.25	201	495	17
<b>21–30 karvių cows</b>										
1	A. Rumbutienė	Tauragės r.	28	9574	4.43	425	3.51	336	761	29
2	R. Norkus	Vilkaviškio r.	26	9250	4.85	449	3.19	295	744	25
3	E. Maselskis	Šilalės r.	23	9292	4.48	416	3.26	303	719	25
4	E. Šaltis	Rokiškio r.	22	9100	4.65	423	3.23	294	717	24
5	R. Aušūra	Vilkaviškio r.	29	9219	4.24	391	3.46	319	710	30
6	E. Kaminskas	Kelmės r.	24	9683	3.95	383	3.31	321	704	23
7	E. Simonavičius	Radviliškio r.	21	8692	4.77	415	3.32	289	704	22
8	E. Mauricas	Šakių r.	29	8232	5.00	411	3.37	278	689	29
9	R. Butauskas	Vilkaviškio r.	21	8680	4.48	389	3.30	286	675	18
10	V. Janeliūnas	Pasvalio r.	21	8877	4.27	379	3.30	293	672	20
11	L. Ūselienė	Tauragės r.	24	8689	4.37	380	3.23	280	660	17
12	G. Pocienė	Pagėgių sav.	27	7895	5.02	396	3.33	263	659	25
13	V. Valaitienė	Vilkaviškio r.	30	8122	4.61	375	3.47	282	657	31
14	R. Kazlauskienė	Prienų r.	26	8502	4.42	376	3.26	277	653	25
15	D. Sragauskienė	Plungės r.	28	8386	4.46	374	3.32	278	652	29
16	Č. Valaitis	Kazlų Rūdos sav.	28	9344	3.68	344	3.27	306	650	27
17	J. Kubilius	Tauragės r.	26	8356	4.36	365	3.41	285	650	24
18	V. Butkevičienė	Prienų r.	23	8063	4.60	371	3.37	272	643	31
19	G. Spurgonas	Skuodo r.	23	8286	4.38	363	3.32	275	638	25
20	S. Simanavičienė	Raseinių r.	30	8843	3.92	347	3.26	289	636	31
21	K. Donauskienė	Plungės r.	23	8268	4.42	365	3.27	271	636	16
22	R. Mockutė	Raseinių r.	26	8375	4.22	353	3.37	282	635	25
23	T. Gimžauskas	Skuodo r.	30	8114	4.43	360	3.39	275	635	26
24	V. Agintas	Šilutės r.	28	7727	4.78	370	3.41	263	633	31
25	R. Donėlienė	Skuodo r.	30	8378	4.12	345	3.41	286	631	29
26	V. Krikštaponienė	Širvintų r.	21	7879	4.48	353	3.46	273	626	21
27	R. Ivoška	Ukmergės r.	22	7983	4.36	348	3.44	275	623	22
28	S. Dukauskas	Raseinių r.	23	7724	4.48	346	3.48	269	615	25
29	I. Majauskienė	Kaišiadorių r.	21	7823	4.55	356	3.30	258	614	24
30	D. Sabaliauskienė	Raseinių r.	25	7951	4.35	346	3.36	267	613	22
31	R. Bambalienė	Šilalės r.	23	7748	4.49	348	3.40	264	612	25
32	R. Nausėda	Šilutės r.	25	8166	4.28	349	3.20	261	610	27
33	V. Vaišnys	Marijampolės sav.	28	8058	4.21	340	3.35	270	610	28
34	A. Beniušis	Telšių r.	26	8413	4.01	337	3.23	272	609	28
35	V. Pocius	Plungės r.	28	8378	4.03	337	3.24	272	609	28
36	V. Senkus	Marijampolės sav.	26	7805	4.39	342	3.41	266	608	25
37	K. Šveikauskas	Šilalės r.	28	7955	4.35	346	3.25	259	605	29
38	M. Pocius	Pagėgių sav.	28	7312	5.03	368	3.24	237	605	30
39	J. Lukoševičius	Vilkaviškio r.	28	8365	4.11	344	3.08	258	602	28
40	I. Martinaitienė	Pakruojo r.	21	7769	4.29	333	3.45	268	601	22
41	J. Pocius	Pagėgių sav.	21	7651	4.57	350	3.28	251	601	21
42	T. Bikulčius	Ignalinos r.	24	7609	4.50	342	3.41	259	601	24
43	P. Abrutis	Šakių r.	30	7552	4.54	343	3.42	258	601	30
44	P. Nausėda	Šilutės r.	27	7504	4.53	340	3.47	261	601	27
45	A. Masiulis	Jurbarko r.	23	7994	4.21	337	3.23	258	595	22
46	S. Merkelis	Skuodo r.	29	7991	4.18	334	3.26	260	594	28
47	E. Janušas	Biržų r.	26	7773	4.20	326	3.45	268	594	27
48	S. Norkevičius	Plungės r.	29	7695	4.40	339	3.31	255	594	29
49	S. Barauskienė	Telšių r.	22	7534	4.60	347	3.27	247	594	24
50	R. Balevičius	Alytaus r.	28	8048	4.02	324	3.32	267	591	31
51	J. Leliungienė	Mažeikių r.	23	7850	3.98	312	3.54	278	590	21
52	Z. Gurauskas	Skuodo r.	23	8068	4.11	331	3.20	258	589	20
53	B. Oberauskienė	Pagėgių sav.	24	7449	4.55	339	3.35	250	589	21
54	A. Vaitkus	Mažeikių r.	22	7551	4.45	336	3.34	252	588	22
55	J. Mačiulaitienė	Vilkaviškio r.	23	7854	4.18	328	3.30	259	587	22
56	E. Dubaka	Ignalinos r.	25	7614	4.36	332	3.33	254	586	27

Eil. Nr.	Laikytojas Owner	Savivaldybė Municipality	Vidutinis produktyvumas Average productivity							Karvių skaičius No. of cows
			vid. karvių sk. avg. no. of cows	pieno milk kg	pieno riebalų fat		pieno baltymų protein		pieno riebalų ir baltymų suma F+P kg	
					%	kg	%	kg		
57	S. Baldauskas	Šilalės r.	25	7233	4.76	344	3.34	242	586	26
58	V. Mančekas	Vilkaviškio r.	21	7758	4.07	316	3.45	268	584	25
59	V. Kukanauskas	Kelmės r.	23	7415	4.38	325	3.48	258	583	21
60	V. Rimeikienė	Skuodo r.	25	7543	4.38	331	3.31	250	581	23
61	V. Tijūnaitis	Raseinių r.	30	7114	4.77	339	3.41	242	581	31
62	R. Kiršys	Tauragės r.	21	7611	4.36	332	3.26	248	580	20
63	M. Španceris	Pagėgių sav.	21	7897	4.17	329	3.16	250	579	19
64	J. Antanavičienė	Kėdainių r.	25	7447	4.24	316	3.51	262	578	22
65	V. Abukauskas	Utenos r.	29	6914	4.77	330	3.59	248	578	26
66	K. Pužas	Šilalės r.	30	7400	4.48	332	3.32	245	577	28
67	V. Gėryba	Šilalės r.	21	7393	4.54	336	3.26	241	577	23
68	E. Klemenis	Mazeikių r.	22	7232	4.49	325	3.49	252	577	19
69	O. Odinbergienė	Pagėgių sav.	24	7506	4.43	333	3.24	243	576	24
70	S. Pielikys	Pagėgių sav.	28	7388	4.64	343	3.15	233	576	30
71	K. Skudas	Anykščių r.	27	7297	4.42	322	3.48	254	576	29
72	B. Bernotienė	Šilutės r.	22	6984	4.97	347	3.27	228	575	23
73	E. Bitkeris	Šilutės r.	21	7510	4.28	322	3.36	252	574	21
74	P. Čepauskas	Tauragės r.	22	7481	4.38	328	3.27	245	573	21
75	G. Šimkus	Šilalės r.	27	7315	4.53	331	3.31	242	573	27
76	K. Vaisiūnas	Biržų r.	22	7578	4.11	312	3.40	258	570	20
77	J. Česnavičius	Vilkaviškio r.	30	6972	4.63	323	3.53	246	569	30
78	A. Stankus	Šilalės r.	30	7632	4.20	321	3.24	247	568	28
79	A. Andriekus	Skuodo r.	25	7447	4.24	316	3.38	251	567	23
80	M. Kaktienė	Šilutės r.	25	7878	3.95	311	3.24	255	566	16
81	A. Naglius	Šiaulių r.	26	7586	4.18	317	3.29	249	566	29
82	A. Glaveckas	Vilkaviškio r.	27	7279	4.38	319	3.38	246	565	26
83	L. Stonkuvienė	Skuodo r.	23	7610	4.16	316	3.26	248	564	26
84	R. Butkus	Šakių r.	22	7270	4.31	313	3.45	251	564	19
85	A. Katauskas	Šilalės r.	22	7303	4.38	320	3.33	243	563	21
86	E. Grumulaitienė	Šakių r.	23	7299	4.42	322	3.29	241	563	24
87	A. Tamašauskas	Pagėgių sav.	21	7443	4.24	316	3.31	246	562	20
88	J. Žukauskas	Kretingos r.	23	7416	4.32	321	3.25	241	562	25
89	V. Balčinas	Šilutės r.	25	7281	4.31	314	3.39	247	561	24
90	R. Razminas	Tauragės r.	30	7072	4.49	318	3.44	243	561	26
91	D. Vėta	Rokiškio r.	28	7726	4.01	310	3.24	250	560	29
92	J. Preibys	Kretingos r.	21	7310	4.34	317	3.33	243	560	20
93	J. Kiudys	Šilutės r.	21	7432	4.25	316	3.27	243	559	21
94	R. Česnakas	Šakių r.	27	7386	4.14	306	3.43	253	559	27
95	V. Kielienė	Raseinių r.	26	7392	4.16	307	3.39	250	557	29
96	L. Simonavičius	Skuodo r.	27	7327	4.23	310	3.36	247	557	24
97	A. Gelbūda	Vilkaviškio r.	23	7325	4.41	323	3.15	231	554	22
98	R. Karbauskas	Tauragės r.	29	7067	4.49	317	3.35	237	554	27
99	Z. Grudikis	Plungės r.	27	7674	3.91	300	3.29	253	553	27
100	R. Urbontienė	Šilalės r.	29	7345	4.22	310	3.31	243	553	29
101	A. Brazdeikienė	Kretingos r.	27	7375	4.00	295	3.46	256	551	27
102	J. Liubancas	Jurbarko r.	24	6973	4.47	311	3.45	240	551	24
103	A. Tulčius	Skuodo r.	28	7701	3.87	298	3.28	252	550	25
104	S. Korženka	Pagėgių sav.	23	7051	4.54	320	3.25	229	549	24
105	A. Brasas	Plungės r.	24	7750	3.95	306	3.13	242	548	23
106	S. Ruginytė	Mazeikių r.	26	7229	4.31	311	3.28	237	548	25
107	E. B. Čigienė	Biržų r.	22	6795	4.63	315	3.43	233	548	21
108	Z. Kiminienė	Šilalės r.	21	7348	4.17	306	3.27	240	546	19
109	P. Žvirblis	Šilalės r.	27	6604	5.02	331	3.25	215	546	27
110	J. Pukelis	Šilalės r.	26	7405	4.22	312	3.14	233	545	26
111	B. Grauslienė	Plungės r.	25	7114	4.28	304	3.39	241	545	28
112	J. Sabotaitis	Pagėgių sav.	24	7217	4.29	310	3.25	234	544	23
113	J. Labalaukienė	Lazdijų r.	25	7109	4.30	306	3.35	238	544	27
114	L. V. Mačienienė	Šilutės r.	21	6977	4.67	326	3.13	218	544	24
115	S. Bagočius	Kelmės r.	22	7533	3.80	286	3.41	257	543	22
116	V. Lukšienė	Skuodo r.	22	7304	4.12	301	3.31	242	543	24
117	R. Blaževičius	Kupiškio r.	26	6985	4.36	304	3.42	239	543	30
118	R. Čepulienė	Alytaus r.	22	7665	4.07	312	3.00	230	542	25
119	G. Lemberienė	Jurbarko r.	21	7621	3.93	300	3.18	242	542	23
120	K. Mauricas	Šilutės r.	21	7318	4.21	308	3.19	234	542	19
121	V. Šlivinskas	Radviškio r.	21	7072	4.28	303	3.39	239	542	24
122	R. Vyšniauskas	Skuodo r.	23	7314	4.04	296	3.34	245	541	23
123	Z. Aidukienė	Biržų r.	27	6895	4.38	302	3.46	239	541	24
124	R. Kazaruskienė	Šilalės r.	22	7373	4.07	300	3.25	240	540	21
125	B. Jonauskas	Skuodo r.	25	7054	4.37	308	3.27	231	539	28
126	R. Jakučionis	Prienų r.	30	7053	4.35	307	3.27	231	538	31

Eil. Nr.	Laikytojas <i>Owner</i>	Savivaldybė <i>Municipality</i>	Vidutinis produktyvumas <i>Average productivity</i>							Karvių skaičius <i>No. of cows</i>
			vid. karvių sk. <i>avg. no. of cows</i>	pieno <i>milk</i> kg	pieno riebalų <i>fat</i>		pieno baltymų <i>protein</i>		pieno riebalų ir baltymų suma <i>F+P</i> kg	
					%	kg	%	kg		
127	B. Mirošničenko	Tauragės r.	26	6875	4.40	303	3.42	235	538	23
128	V. Sereika	Akmenės r.	22	7178	4.32	310	3.16	227	537	21
129	V. Dilys	Biržų r.	23	6809	4.48	305	3.40	232	537	27
130	J. Ravinis	Kalvarijos sav.	22	6794	4.54	309	3.35	227	536	25
131	A. Banitauskas	Šilalės r.	22	7141	4.20	300	3.28	235	535	22
132	T. Lekavičius	Šilutės r.	30	6827	4.51	308	3.32	227	535	26
133	S. Gadeikis	Skuodo r.	23	7030	4.30	302	3.30	232	534	21
134	S. Žiauberis	Kelmės r.	23	7269	4.06	295	3.26	237	532	24
135	J. Bitkeris	Tauragės r.	28	6873	4.33	298	3.40	234	532	25
136	J. Žukauskas	Radviškio r.	30	6807	4.26	290	3.56	242	532	30
137	J. Karčauskienė	Kelmės r.	21	6505	4.77	310	3.42	222	532	22
138	V. Venckus	Kelmės r.	24	6383	4.87	311	3.47	221	532	25
139	Z. Vingis	Šilutės r.	22	7606	3.74	285	3.23	246	531	23
140	A. D. Šverba	Mažeikių r.	28	7422	3.92	291	3.23	240	531	27
141	A. Stakeliūnas	Kaišiadorių r.	21	7243	4.02	291	3.31	240	531	18
142	L. Jakštas	Skuodo r.	26	7167	4.26	305	3.16	226	531	23
143	S. Geryba	Telšių r.	28	6850	4.45	305	3.29	226	531	32
144	P. Narvaišas	Kretingos r.	28	7552	3.75	284	3.26	246	530	29
145	A. Drungilienė	Kretingos r.	21	7250	4.14	300	3.18	230	530	22
146	D. Makštutis	Alytaus r.	26	7080	4.21	298	3.28	232	530	26
147	R. Budrys	Plungės r.	23	7024	4.22	296	3.33	234	530	23
148	A. Džiaugys	Raseinių r.	25	6962	4.23	294	3.39	236	530	25
149	A. Kvederavičius	Alytaus r.	26	7249	4.05	294	3.25	235	529	27
150	S. Markulis	Kelmės r.	22	6907	4.35	301	3.31	228	529	24
151	M. Rutkauskas	Prienų r.	29	6739	4.55	307	3.28	221	528	30
152	A. Budginas	Šilalės r.	25	6578	4.61	303	3.42	225	528	24
153	G. Kavaliauskas	Tauragės r.	25	7003	4.17	292	3.35	235	527	25
154	J. Tamulynas	Alytaus r.	29	6776	4.42	300	3.34	226	526	30
155	L. Gedgaudas	Skuodo r.	24	6743	4.28	288	3.53	238	526	22
156	V. Brazdeikis	Skuodo r.	23	7303	4.07	297	3.12	228	525	22
157	S. Donėla	Skuodo r.	22	7005	4.31	302	3.18	223	525	19
158	D. Judienė	Šilalės r.	21	6988	4.27	298	3.25	227	525	20
159	V. Macikas	Šilalės r.	29	7134	4.10	292	3.25	232	524	27
160	P. Rancas	Skuodo r.	30	7126	3.97	283	3.38	241	524	29
161	J. Dornykienė	Kauno r.	30	6801	4.40	299	3.30	225	524	30
162	P. Gečas	Šilutės r.	29	7016	4.23	297	3.22	226	523	28
163	R. Šatas	Biržų r.	25	6775	4.29	291	3.41	231	522	26
164	M. Strikaitis	Mažeikių r.	29	6935	4.37	303	3.14	218	521	30
165	V. Kunca	Marijampolės sav.	22	6371	4.74	302	3.43	219	521	20
166	S. Bindokas	Kazlų Rūdos sav.	22	7108	4.15	295	3.17	225	520	19
167	G. Žvynys	Utenos r.	28	6631	4.48	297	3.37	223	520	26
168	J. Paulauskas	Alytaus r.	23	6559	4.49	295	3.42	224	519	23
169	A. Griškās	Šilalės r.	26	7169	3.98	285	3.25	233	518	29
170	P. Zoza	Joniškio r.	26	6934	4.10	284	3.37	234	518	27
171	A. Rimkus	Šilalės r.	30	6879	4.34	299	3.17	218	517	28
172	J. Čejauskienė	Telšių r.	30	6847	4.32	296	3.23	221	517	27
173	A. Kurlinkienė	Šilutės r.	24	6456	4.50	290	3.51	227	517	23
174	K. Balsienė	Kelmės r.	29	6348	4.65	295	3.50	222	517	26
175	A. Rimgaila	Skuodo r.	29	6457	4.73	306	3.25	210	516	31
176	J. Venslauskienė	Skuodo r.	21	7144	4.04	289	3.17	226	515	23
177	V. Raudonienė	Utenos r.	28	7005	4.01	281	3.34	234	515	30
178	P. Birbalas	Šilutės r.	22	6900	4.25	293	3.22	222	515	19
179	A. Viskontas	Telšių r.	22	6462	4.71	304	3.27	211	515	25
180	V. Janušauskienė	Prienų r.	25	7018	4.18	293	3.15	221	514	27
181	R. Plerpa	Biržų r.	21	6876	4.08	281	3.38	232	513	20
182	P. Viršilas	Telšių r.	29	6765	4.28	289	3.32	224	513	27
183	K. Bosas	Šakių r.	25	6560	4.49	294	3.34	219	513	26
184	V. Paškauskas	Jurbarko r.	26	6614	4.45	294	3.29	218	512	28
185	T. Koršul	Ignalinos r.	27	6470	4.41	286	3.49	226	512	25
186	A. Drungilas	Šilalės r.	26	6834	4.38	299	3.10	212	511	27
187	V. Grigaitis	Kretingos r.	24	6638	4.27	283	3.43	228	511	24
188	Z. Beinorius	Raseinių r.	27	6486	4.53	294	3.35	217	511	26
189	N. Remeikienė	Kelmės r.	24	6769	4.37	296	3.17	214	510	25
190	D. Cap	Šakių r.	22	6686	4.31	288	3.32	222	510	21
191	A. Nausėda	Šilutės r.	27	6669	4.25	284	3.39	226	510	25
192	P. Džiaugys	Raseinių r.	28	6447	4.67	301	3.24	209	510	28
193	J. Kazlauskas	Skuodo r.	23	6944	4.00	278	3.32	230	508	24
194	I. Butkevičius	Kretingos r.	27	6778	4.18	284	3.30	224	508	31
195	L. Norbutas	Rietavo sav.	28	6717	4.30	289	3.26	219	508	27

Eil. Nr.	Laikytojas Owner	Savivaldybė Municipality	Vidutinis produktyvumas Average productivity							Karvių skaičius No. of cows
			vid. karvių sk. avg.no. of cows	pieno milk kg	pieno riebalų fat		pieno baltymų protein		pieno riebalų ir baltymų suma F+P kg	
					%	kg	%	kg		
196	A. Zajančauskas	Telšių r.	24	6522	4.36	284	3.44	224	508	23
197	O. Maigienė	Mažeikių r.	23	6740	4.21	284	3.30	223	507	26
198	B. Dirmeikis	Tauragės r.	30	6621	4.53	300	3.13	207	507	31
199	A. Norgėla	Pasvalio r.	26	6439	4.49	289	3.36	217	506	28
200	L. Sungaila	Mažeikių r.	24	6952	4.07	283	3.19	222	505	23
201	V. Burneckis	Šilalės r.	22	6598	4.26	281	3.40	224	505	19
202	R. Burčikas	Lazdių r.	27	6574	4.43	291	3.25	214	505	25
203	K. Strazdauskas	Mažeikių r.	27	6553	4.56	299	3.15	206	505	26
204	S. Kačinskas	Telšių r.	26	6463	4.44	287	3.38	218	505	25
205	V. Manikas	Biržų r.	25	7078	3.89	275	3.23	229	504	20
206	K. Apukas	Kelmės r.	24	6434	4.49	289	3.35	215	504	26
207	V. Kyzelis	Pagėgių sav.	25	6870	4.29	294	3.04	209	503	23
208	V. Jokubynas	Vilkaviškio r.	21	6592	4.17	275	3.46	228	503	18
209	P. Brazys	Šilutės r.	22	6258	4.75	297	3.30	206	503	23
210	V. Kontrimavičius	Panevėžio r.	30	6676	4.11	274	3.42	228	502	30
211	O. Bakutienė	Raseinių r.	24	6655	4.17	277	3.39	225	502	24
212	J.V. Papievis	Šilutės r.	26	6648	4.35	289	3.19	212	501	26
213	N. Vaičiulienė	Šilutės r.	26	6608	4.19	277	3.38	224	501	28
214	L. Poškiene	Skuodo r.	22	6850	4.06	278	3.24	222	500	22
215	J. Gadeikienė	Kretingos r.	21	6609	4.31	285	3.25	215	500	21
216	R. Gadeikis	Skuodo r.	29	6374	4.66	297	3.19	203	500	27
217	V. Tamulevičius	Šakių r.	21	6257	4.74	296	3.26	204	500	19
218	L. Kumštienė	Pasvalio r.	26	6254	4.60	288	3.39	212	500	27
219	V. Moncevičius	Šakių r.	24	6650	4.14	276	3.36	223	499	26
220	R. Maršalkienė	Širvintų r.	25	6600	4.36	288	3.20	211	499	25
221	J. Butkevičius	Kretingos r.	24	6548	4.17	273	3.45	226	499	22
222	J. Jonušas	Plungės r.	21	6695	4.20	281	3.25	217	498	19
223	A. Termenienė	Radviškio r.	27	5970	4.87	291	3.47	207	498	25
224	E. Sasnauskienė	Šilutės r.	24	6805	4.04	275	3.27	222	497	26
225	V. Petrikienė	Plungės r.	29	7053	3.89	274	3.14	221	495	27
226	J. Visockis	Lazdių r.	26	6789	4.04	274	3.26	221	495	26
227	L. Velžaitė	Rokiškio r.	27	6570	4.26	280	3.28	215	495	27
228	V. Steponavičius	Pasvalio r.	23	6537	4.32	283	3.23	211	494	22
229	D. Pielikienė	Tauragės r.	25	6441	4.30	277	3.36	217	494	23
230	L. Lileikytė	Šilalės r.	21	6870	3.95	272	3.21	221	493	21
231	V. Dubienė	Tauragės r.	21	6717	4.17	280	3.18	213	493	19
232	G. Fenskienė	Mažeikių r.	25	6669	4.04	269	3.36	224	493	28
233	S. Uznys	Mažeikių r.	21	6617	4.17	276	3.29	217	493	20
234	K. Kliučinskas	Prienų r.	22	6435	4.35	280	3.27	211	491	22
235	V. Martinkus	Šilutės r.	25	6707	4.11	276	3.19	214	490	25
236	B. Grabauskas	Šilalės r.	21	6369	4.54	289	3.16	201	490	19
237	M. Jateikienė	Ukmergės r.	23	6678	4.04	270	3.28	219	489	23
238	A. Laurinavičius	Šilalės r.	22	6428	4.37	281	3.22	207	488	20
239	A. Mačiulaitis	Šilutės r.	23	6755	3.93	266	3.27	221	487	22
240	E. Gustaitis	Prienų r.	24	6603	4.21	278	3.17	209	487	24
241	P. Gedminas	Šiaulių r.	22	6530	4.07	266	3.38	221	487	18
242	G. Kazlauskienė	Mažeikių r.	25	6465	4.26	275	3.27	212	487	26
243	S. Vasiliauskas	Vilkaviškio r.	21	6441	4.35	280	3.22	207	487	19
244	A. Venslovas	Pasvalio r.	30	6364	4.31	274	3.33	212	486	29
245	D. Škrupskienė	Kalvarijos sav.	23	6223	4.59	285	3.23	201	486	22
246	R. Žvaliauskas	Alytaus r.	21	6610	4.11	271	3.24	214	485	21
247	G. Velžienė	Rokiškio r.	25	6557	4.19	275	3.20	210	485	18
248	D. Vilkas	Klaipėdos r.	27	6336	4.27	270	3.40	215	485	29
249	A. Kuprys	Biržų r.	26	6246	4.50	281	3.27	204	485	24
250	V. Šimkus	Kelmės r.	25	6219	4.46	277	3.35	208	485	25
251	O. Mikutienė	Šilalės r.	21	6188	4.45	275	3.39	210	485	19
252	V. Noreika	Skuodo r.	23	6477	4.16	269	3.32	215	484	21
253	R. Lankutis	Plungės r.	27	6485	4.12	267	3.33	216	483	30
254	S. Stanyrienė	Marijampolės sav.	25	6883	3.94	271	3.07	211	482	26
255	K. Bernikas	Tauragės r.	21	6584	4.07	268	3.24	214	482	22
256	Z. Trijonis	Pagėgių sav.	29	6492	4.26	276	3.17	206	482	28
257	E. Jurkus	Skuodo r.	25	6489	4.27	277	3.15	205	482	25
258	E. Škrupskis	Kalvarijos sav.	29	6209	4.51	280	3.25	202	482	27
259	G. Pintverienė	Šilalės r.	27	6605	4.07	269	3.21	212	481	22
260	S. Žiugžda	Kalvarijos sav.	22	6519	4.03	263	3.34	218	481	21
261	G. Bagdonas	Kalvarijos sav.	22	6430	4.32	277	3.17	204	481	23
262	V. Šakutis	Skuodo r.	29	6396	4.33	277	3.18	204	481	29
263	G. Šerpytienė	Šilutės r.	28	6874	3.69	254	3.29	226	480	26
264	A. Rankauskas	Šakių r.	27	6491	4.10	266	3.30	214	480	25
265	R. Tolvaišas	Pagėgių sav.	30	6401	4.24	271	3.26	209	480	28



Eil. Nr.	Laikytojas Owner	Savivaldybė Municipality	Vidutinis produktyvumas Average productivity							Karvių skaičius No. of cows
			vid. karvių sk. avg.no. of cows	pieno milk kg	pieno riebalų fat		pieno baltymų protein		pieno riebalų ir baltymų suma F+P kg	
					%	kg	%	kg		
266	A.Kvietkus	Raseinių r.	28	6244	4.49	280	3.20	200	480	26
267	V. Lačienė	Kelmės r.	21	6177	4.34	268	3.44	212	480	20
268	J. Kručas	Kupiškio r.	21	6125	4.39	269	3.44	211	480	21
269	V. Durneika	Vilkaviškio r.	24	6553	4.05	265	3.26	214	479	25
270	R. Kaulius	Šilalės r.	23	6372	4.29	273	3.24	206	479	24
271	A.Liubancas	Jurbarko r.	26	6386	4.16	265	3.33	213	478	29
272	J. Petrauskas	Skuodo r.	25	6317	4.31	272	3.26	206	478	25
273	S. Račkauskienė	Skuodo r.	21	6284	4.37	275	3.24	203	478	21
274	A.A. Grigalis	Šilutės r.	26	6278	4.05	254	3.56	224	478	26
275	V. Keinys	Telšių r.	28	6292	4.30	270	3.28	207	477	25
276	S. Dapšauskas	Skuodo r.	29	6092	4.58	279	3.24	197	476	28
277	Ž. Milkintienė	Šilalės r.	27	5976	4.46	267	3.50	209	476	29
278	L. Budžienė	Plungės r.	28	6369	4.08	260	3.37	215	475	27
279	J. Bernotienė	Klaipėdos r.	24	6348	4.22	268	3.26	207	475	25
280	L. Kižienė	Kalvarijos sav.	29	6123	4.38	268	3.38	207	475	31
281	Z. Dapkevičienė	Alytaus r.	25	6523	4.00	261	3.26	213	474	29
282	A.Jusas	Kaišiadorių r.	28	6421	4.09	263	3.28	211	474	30
283	G. Narkienė	Plungės r.	21	6285	4.27	268	3.28	206	474	22
284	G. Petrauskas	Skuodo r.	21	5779	4.98	288	3.22	186	474	19
285	D. Serapinienė	Telšių r.	21	6484	3.98	258	3.32	215	473	19
286	K. Kasparavičius	Telšių r.	22	6031	4.69	283	3.15	190	473	24
287	T. Vegys	Pasvalio r.	30	5970	4.53	271	3.38	202	473	34
288	Ž. Langaitis	Vilkaviškio r.	22	6168	4.28	264	3.36	207	471	22
289	Z. Navikienė	Biržų r.	22	6091	4.41	269	3.31	202	471	22
290	R. Labonas	Anykščių r.	21	6005	4.40	264	3.45	207	471	21
291	S. Jurkus	Skuodo r.	23	6453	4.11	265	3.18	205	470	24
292	J. Stonys	Šilalės r.	29	5822	4.90	285	3.18	185	470	36
293	R. Liekis	Pagėgių sav.	25	6283	4.25	267	3.22	202	469	24
294	Ž. Jonušas	Šilalės r.	23	6130	4.48	274	3.18	195	469	27
295	S. Ožalas	Pakruojo r.	30	6465	3.81	246	3.43	222	468	30
296	S. Eitutis	Klaipėdos r.	22	6100	4.50	274	3.19	194	468	23
297	J. Pavadaitis	Kalvarijos sav.	21	6030	4.36	263	3.40	205	468	20
298	J. Zalieckienė	Lazdijų r.	24	6487	4.00	259	3.21	208	467	27
299	J. Trakšelis	Kelmės r.	24	6449	3.95	255	3.29	212	467	25
300	E. Ziminienė	Šilutės r.	21	6317	4.10	259	3.29	208	467	20
301	V. Mockus	Skuodo r.	21	6299	4.22	266	3.19	201	467	24
302	V. Živila	Kalvarijos sav.	28	6151	4.29	264	3.30	203	467	30
303	A. Viskontas	Skuodo r.	25	5958	4.43	264	3.41	203	467	23
304	R. Kungienė	Šilutės r.	28	6248	4.14	259	3.32	207	466	29
305	B. Kobcevienė	Telšių r.	21	6155	4.21	259	3.37	207	466	21
306	S. Kerys	Skuodo r.	29	6035	4.33	262	3.38	204	466	30
307	L. Kasparavičius	Telšių r.	21	5986	4.63	277	3.16	189	466	19
308	A.Kubiliūnas	Utenos r.	28	5946	4.57	272	3.26	194	466	24
309	A.L. Martuzevičius	Kėdainių r.	29	5808	4.63	269	3.40	197	466	31
310	R. Bušniauskienė	Radviliškio r.	23	5819	4.43	258	3.56	207	465	24
311	B. Juodeška	Kalvarijos sav.	21	6366	4.06	259	3.22	205	464	23
312	E. Šalaševičiūtė	Telšių r.	27	6361	4.01	255	3.28	209	464	25
313	A.Majauskas	Rietavo sav.	22	5903	4.50	266	3.33	197	463	21
314	A.Miškinis	Alytaus r.	21	6448	4.04	261	3.12	201	462	21
315	R.Radzvilavičius	Šilutės r.	22	6136	4.22	259	3.30	203	462	21
316	F. Krencienė	Radviliškio r.	26	6654	3.68	245	3.24	216	461	23
317	A.Janilionis	Biržų r.	29	5916	4.40	260	3.39	201	461	30
318	A.Ronis	Kaišiadorių r.	23	5905	4.48	265	3.32	196	461	24
319	D. Žasinienė	Anykščių r.	21	5598	4.71	263	3.54	198	461	19
320	J. Mockus	Skuodo r.	22	6318	4.14	262	3.14	198	460	22
321	J. Brazdeikis	Skuodo r.	24	6488	3.73	242	3.33	216	458	24
322	R. Murnikas	Biržų r.	28	6378	3.91	249	3.27	209	458	28
323	S. Januškevič	Šalčininkų r.	25	5885	4.53	267	3.25	191	458	31
324	B. Poška	Šilalės r.	25	6472	3.94	255	3.11	202	457	26
325	V. Bazevičienė	Vilkaviškio r.	24	5942	4.36	259	3.34	198	457	21
326	A.Vaičekauskis	Kretingos r.	24	5928	4.59	272	3.12	185	457	24
327	A.Glemža	Kupiškio r.	23	5841	4.46	261	3.36	196	457	21
328	V. Lipeikienė	Utenos r.	29	5775	4.55	263	3.37	194	457	34
329	J. Ričardas	Skuodo r.	27	6335	4.00	254	3.19	202	456	25
330	K. Živila	Kalvarijos sav.	21	6057	4.32	262	3.20	194	456	22
331	J. Marcinkevičienė	Klaipėdos r.	26	6384	3.82	244	3.31	211	455	26
332	G.S. Anužienė	Kretingos r.	21	6235	4.06	253	3.24	202	455	21
333	V. Šimkus	Šilalės r.	23	6209	4.18	259	3.16	196	455	25
334	J. Miškelevičius	Alytaus r.	24	6108	4.28	262	3.16	193	455	26



Eil. Nr.	Laikytojas Owner	Savivaldybė Municipality	Vidutinis produktyvumas Average productivity							Karvių skaičius No. of cows
			vid. karvių sk. avg. no. of cows	pieno milk kg	pieno riebalų fat		pieno baltymų protein		pieno riebalų ir baltymų suma F+P kg	
					%	kg	%	kg		
<b>31–50 karvių cows</b>										
1	K. Dragūnas	Šilutės r.	50	10533	4.16	438	3.43	362	800	46
2	S. Baltrušaitis	Raseinių r.	34	9743	4.35	424	3.50	341	765	35
3	I. Petrauskienė	Šilutės r.	37	8729	4.69	410	3.33	291	701	40
4	J. Karbauskas	Tauragės r.	35	8823	4.41	389	3.49	308	697	37
5	V. Katinas	Šilalės r.	38	8627	4.78	413	3.29	284	697	38
6	R. Takulinskas	Vilkaviškio r.	36	8774	4.47	392	3.40	298	690	37
7	A. Vaičiulis	Šilalės r.	34	9322	3.92	365	3.39	316	681	34
8	R. Bagdonas	Rietavo sav.	38	7850	5.36	421	3.31	260	681	38
9	L. Aidukonis	Vilkaviškio r.	31	8465	4.56	386	3.27	277	663	33
10	R. Pauža	Vilkaviškio r.	36	8769	4.13	362	3.33	292	654	38
11	V. Endriukaitis	Šakių r.	31	7746	4.94	382	3.48	270	652	34
12	S. Bartkevičienė	Plungės r.	42	8492	4.15	353	3.47	295	648	44
13	R. Daukševičienė	Utenos r.	48	8077	4.48	362	3.53	285	647	49
14	J. Stanius	Kretingos r.	41	8700	4.20	366	3.20	279	645	41
15	R. Svipas	Lazdijų r.	36	8583	4.12	354	3.38	290	644	38
16	Č. Legačinskas	Šilalės r.	47	7751	4.93	382	3.36	260	642	45
17	V. Pudžmys	Kretingos r.	33	8616	3.98	343	3.43	295	638	31
18	J. Butkevičius	Kretingos r.	31	8471	4.09	346	3.42	290	636	33
19	R. Šidlauskienė	Kėdainių r.	42	7701	4.76	367	3.50	269	636	42
20	A. Dubickas	Šakių r.	38	9007	3.79	341	3.24	292	633	39
21	A. Miliauskas	Kalvarijos sav.	35	8669	4.01	348	3.29	285	633	35
22	J. Vėlavičius	Šilalės r.	44	8468	4.36	369	3.12	264	633	43
23	R. Loveikis	Tauragės r.	42	8185	4.40	360	3.33	272	632	42
24	A. Masidunskas	Pagėgių sav.	37	7855	4.73	371	3.29	259	630	33
25	R. Galdikienė	Plungės r.	31	8329	4.28	357	3.25	271	628	31
26	R. Luneckas	Ignalinos r.	39	8250	4.28	353	3.33	275	628	51
27	G. Jackis	Jurbarko r.	37	8327	4.26	355	3.25	271	626	37
28	A. Bočkus	Klaipėdos r.	43	8061	4.30	347	3.46	279	626	44
29	J. Stumbrienė	Rokiškio r.	40	9043	3.67	332	3.24	293	625	41
30	P. Tamavičius	Šilutės r.	36	8537	3.94	336	3.38	289	625	35
31	A. Bendikas	Šakių r.	33	8545	4.15	354	3.17	270	624	34
32	V. Rutkevilius	Pasvalio r.	45	8115	4.28	348	3.40	276	624	45
33	S. Didžiulis	Vilkaviškio r.	38	7749	4.57	354	3.43	266	620	40
34	E. Tomkienė	Šilalės r.	48	7853	4.46	351	3.42	268	619	43
35	J. Beinoras	Širvintų r.	40	7832	4.37	343	3.49	274	617	38
36	R. Maraulienė	Šilalės r.	40	7632	4.77	364	3.30	252	616	41
37	D. Jakumienė	Skuodo r.	50	8009	4.20	336	3.46	277	613	48
38	L. Vilčinskienė	Lazdijų r.	39	8435	4.01	338	3.21	271	609	41
39	V. Urbonavičius	Radviliškio r.	39	7991	4.27	341	3.35	268	609	40
40	L. Mikalauskienė	Skuodo r.	34	8168	4.09	334	3.32	271	605	33
41	J. Sakalauskas	Vilkaviškio r.	48	7918	4.38	347	3.24	256	603	50
42	C. Ketlėrienė	Skuodo r.	31	7794	4.41	344	3.32	259	603	34
43	L. Navickienė	Radviliškio r.	48	7285	4.82	351	3.42	249	600	45
44	A. Rakšnys	Pagėgių sav.	39	7260	4.95	359	3.32	241	600	40
45	R. Jonkus	Kelmės r.	42	7957	4.26	339	3.26	259	598	44
46	R. Kačinskas	Telšių r.	31	8022	4.15	333	3.24	260	593	29
47	J. Žalandauskas	Tauragės r.	41	7925	4.21	334	3.23	256	590	39
48	V. Žilinskas	Alytaus r.	33	7496	4.43	332	3.45	258	590	35
49	E. Masidunskas	Pagėgių sav.	44	7842	4.25	334	3.25	255	589	45
50	J. Urnėža	Plungės r.	32	7737	4.27	331	3.34	258	589	35
51	K. Mockus	Skuodo r.	41	7922	4.07	322	3.30	262	584	36
52	V. Bendziuvienė	Jurbarko r.	31	7665	4.33	332	3.29	252	584	31
53	A. Naujalis	Kalvarijos sav.	35	7521	4.43	333	3.34	251	584	35
54	P. Brazauskas	Kauno r.	49	7653	4.38	335	3.24	248	583	50
55	J. Eičas	Tauragės r.	48	7345	4.60	338	3.30	243	581	50
56	G. Lukavičienė	Mažeikių r.	32	7674	4.30	330	3.23	248	578	29
57	V. Kučinskienė	Pagėgių sav.	35	7163	4.67	334	3.37	241	575	39
58	M. Simanavičienė	Raseinių r.	38	7204	4.58	330	3.39	244	574	36
59	V. Rūkštelis	Alytaus r.	35	7165	4.57	327	3.44	246	573	34
60	V. Stancelienė	Rietavo sav.	41	7465	4.31	322	3.35	250	572	42
61	D. Kvedaras	Kėdainių r.	48	7393	4.38	324	3.34	247	571	52
62	S. Savickienė	Pagėgių sav.	36	7196	4.61	332	3.33	239	571	39
63	S. Andruška	Plungės r.	46	7876	4.05	319	3.19	251	570	49
64	R. Maraulis	Tauragės r.	32	7446	4.32	322	3.33	248	570	30
65	A. Kvederavičius	Alytaus r.	46	7000	4.77	334	3.37	236	570	45
66	V. Rudinskas	Lazdijų r.	31	7996	3.78	302	3.34	267	569	32
67	V. Šedvydienė	Skuodo r.	35	8105	3.86	313	3.12	253	566	36
68	S. Lukauskienė	Kretingos r.	46	7557	4.27	322	3.23	244	566	50

Eil. Nr.	Laikytojas Owner	Savivaldybė Municipality	Vidutinis produktyvumas Average productivity							Karvių skaičius No. of cows
			vid. karvių sk. avg. no. of cows	pieno milk kg	pieno riebalų fat		pieno baltymų protein		pieno riebalų ir baltymų suma F+P kg	
					%	kg	%	kg		
69	Z. Jočienė	Rokiškio r.	41	7329	4.33	318	3.38	248	566	41
70	J. Girdžiuvienė	Jurbarko r.	34	7932	3.95	313	3.16	251	564	36
71	P. Bagavičius	Pagėgių sav.	47	6903	4.81	332	3.36	232	564	48
72	T. Abukauskas	Utenos r.	44	6869	4.69	322	3.53	242	564	39
73	A. Petkevičius	Šilalės r.	34	7749	4.03	312	3.23	250	562	36
74	K. Čekauskas	Raseinių r.	37	7401	4.29	317	3.31	245	562	35
75	S. Jankauskienė	Šilalės r.	39	7319	4.38	321	3.30	241	562	41
76	E. Paulauskas	Plungės r.	34	7654	4.09	313	3.24	248	561	34
77	V. Leliukas	Šiaulių r.	31	7351	4.11	302	3.52	259	561	29
78	A. Stankevičius	Kalvarijos sav.	34	6990	4.66	326	3.34	234	560	34
79	I. Dikavičius	Radviliškio r.	42	7471	4.18	312	3.30	247	559	44
80	D. Šleinius	Plungės r.	49	7423	4.17	310	3.31	246	556	50
81	V. Baliutavičius	Telšių r.	33	6884	4.77	329	3.30	227	556	29
82	V. Birgelis	Kalvarijos sav.	43	7608	3.96	302	3.30	251	553	42
83	R. Noreikis	Akmenės r.	32	7200	4.32	311	3.36	242	553	32
84	K. Žarumskis	Kėdainių r.	33	6525	5.04	329	3.41	223	552	33
85	A. Vaitkevičius	Kupiškio r.	33	7634	3.97	303	3.25	248	551	36
86	D. Veisienė	Skuodo r.	36	7470	4.09	305	3.30	246	551	36
87	S. Zakaras	Šilalės r.	47	7233	4.35	315	3.26	236	551	46
88	E. Kleinaitis	Tauragės r.	48	7106	4.40	312	3.36	239	551	49
89	R. Starevičius	Kauno r.	42	7136	4.18	298	3.50	250	548	41
90	V. Kanaporis	Kėdainių r.	39	7053	4.39	309	3.40	239	548	37
91	J. Bendikaitė	Rietavo sav.	31	7032	4.47	314	3.33	234	548	39
92	V. Jاسas	Šilutės r.	32	7336	4.10	301	3.35	246	547	33
93	D. Palionienė	Panevėžio r.	33	6978	4.32	301	3.53	246	547	36
94	J. Kapačinskienė	Pagėgių sav.	39	7424	4.02	299	3.30	245	544	40
95	A. Pocys	Klaipėdos r.	34	7222	4.30	311	3.23	233	544	33
96	D. Žiurinskas	Vilkaviškio r.	32	7178	4.35	312	3.23	232	544	31
97	L. Razmuvienė	Kretingos r.	31	7074	4.42	312	3.28	232	544	26
98	A. Ravinis	Vilkaviškio r.	35	7320	4.12	302	3.29	241	543	33
99	M. Švalkūnas	Šilalės r.	34	7300	4.28	313	3.14	229	542	33
100	D. Zdanienė	Kalvarijos sav.	41	6644	4.88	324	3.29	218	542	39
101	R. Durneika	Vilkaviškio r.	32	7249	4.28	310	3.19	231	541	34
102	I. Guogienė	Biržų r.	39	7384	4.00	296	3.31	244	540	40
103	D. Galbuogienė	Jurbarko r.	45	6802	4.63	315	3.30	225	540	47
104	I. Plauškienė	Tauragės r.	37	6983	4.33	302	3.40	237	539	35
105	A. Paužolis	Utenos r.	33	7200	4.23	305	3.24	233	538	36
106	V. Karvelis	Biržų r.	38	7020	4.20	295	3.45	242	537	28
107	J. Malinauskienė	Anykščių r.	42	6951	4.29	298	3.42	237	535	50
108	E. Indilienė	Kupiškio r.	46	6792	4.45	302	3.44	233	535	48
109	E. Jankaitienė	Pagėgių sav.	33	6458	5.07	327	3.22	208	535	32
110	L. Žilyis	Anykščių r.	50	6893	4.35	300	3.40	234	534	51
111	A. Kupčiūnas	Kaišiadorių r.	36	6894	4.29	296	3.44	237	533	37
112	L. Urbonienė	Zarasų r.	40	7424	3.92	291	3.25	241	532	38
113	J. Matulevičius	Anykščių r.	42	6578	4.72	311	3.34	220	531	40
114	V. Žemaitis	Šakių r.	33	7237	3.97	287	3.36	243	530	34
115	D. Gerybienė	Biržų r.	39	6862	4.33	297	3.40	233	530	32
116	A. Sereika	Kėdainių r.	47	6438	4.89	315	3.34	215	530	43
117	E. Jucius	Jurbarko r.	46	6932	4.40	305	3.24	224	529	49
118	D. Eitutienė	Šilalės r.	34	6673	4.57	305	3.36	224	529	31
119	R. Šiškovskij	Šalčininkų r.	49	7218	4.12	298	3.19	230	528	49
120	A. Žiaurys	Akmenės r.	50	7000	4.16	291	3.39	237	528	55
121	A. Batvinienė	Marijampolės sav.	45	7200	4.06	292	3.26	235	527	42
122	R. Giedrys	Kupiškio r.	39	6959	4.24	295	3.34	232	527	38
123	A. Dirgėla	Mažeikių r.	40	7076	4.16	295	3.26	231	526	38
124	S. Drungilas	Plungės r.	35	7002	4.21	295	3.29	231	526	34
125	T. Rudzis	Šalčininkų r.	43	6676	4.31	288	3.56	238	526	44
126	K. Ališauskas	Vilkaviškio r.	33	7432	3.68	274	3.36	249	523	33
127	Z. Milašius	Šilalės r.	39	7145	4.10	293	3.22	230	523	40
128	P. Žilyis	Raseinių r.	40	6481	4.73	307	3.32	215	522	37
129	M. Tamulis	Šakių r.	36	6858	4.27	293	3.32	228	521	36
130	J. Čeikauskas	Ignalinos r.	38	6822	4.23	289	3.38	231	520	39
131	R. Peteraitis	Šilutės r.	44	6096	5.15	314	3.36	205	519	41
132	S. Ivaškevičius	Jurbarko r.	31	7163	4.14	296	3.10	222	518	30
133	P. Šedys	Rokiškio r.	46	6795	4.28	291	3.34	227	518	42
134	H. Kalinauskas	Šiaulių r.	34	6651	4.34	289	3.44	229	518	34
135	Z. Šiurka	Radviliškio r.	40	6889	4.20	290	3.29	226	516	43
136	J. Petravičius	Šilalės r.	37	6351	4.97	315	3.17	201	516	38
137	T. Petraitis	Tauragės r.	34	6870	4.21	290	3.27	225	515	34
138	D. Kairiūkštis	Prienų r.	49	6772	4.47	302	3.14	213	515	49

Eil. Nr.	Laikytojas Owner	Savivaldybė Municipality	Vidutinis produktyvumas Average productivity							Karvių skaičius No. of cows
			vid. karvių sk. avg. no. of cows	pieno mlk kg	pieno riebalų fat		pieno baltymų protein		pieno riebalų ir baltymų suma F+P kg	
					%	kg	%	kg		
139	J. Kundrotas	Šilutės r.	39	6354	4.77	303	3.33	212	515	40
140	A. Rauktys	Šilutės r.	35	6317	4.83	305	3.33	210	515	36
141	P. Rojus	Plungės r.	42	6107	4.92	301	3.51	214	515	43
142	K. Gudaitis	Kelmės r.	31	6602	4.49	296	3.31	218	514	35
143	G. Matavičius	Skuodo r.	37	7138	4.00	286	3.18	227	513	36
144	J. Baublys	Šilalės r.	48	6766	4.23	286	3.34	226	512	47
145	J. Čiūras	Panevėžio r.	42	6514	4.45	290	3.41	222	512	41
146	J. Gutautas	Skuodo r.	44	6987	4.01	280	3.30	231	511	45
147	V. Milmantienė	Šilalės r.	35	6746	4.27	288	3.30	223	511	24
148	V. Lukaitis	Raseinių r.	45	6740	4.36	294	3.22	217	511	41
149	G. Lenktys	Šilalės r.	39	6893	4.10	283	3.30	227	510	39
150	R. Raguckas	Prienų r.	32	6851	4.20	288	3.23	221	509	31
151	D. Stancikas	Tauragės r.	45	6782	4.12	279	3.39	230	509	45
152	T. Bartasevičius	Skuodo r.	34	6946	4.04	281	3.26	226	507	33
153	R. Dapkus	Raseinių r.	34	6846	4.12	282	3.29	225	507	35
154	L. Kairys	Šilutės r.	38	7171	3.99	286	3.06	220	506	37
155	R. Urnėža	Plungės r.	34	6801	4.22	287	3.22	219	506	35
156	O. Danilevičienė	Jurbarko r.	47	6674	4.29	286	3.30	220	506	47
157	A.S. Nausėda	Šilutės r.	41	6632	4.29	285	3.34	221	506	36
158	E. Žaludienė	Telšių r.	49	6435	4.52	291	3.34	215	506	49
159	B. Jasiulis	Pagėgių sav.	48	6932	4.09	284	3.18	221	505	51
160	A. Bataitienė	Šilalės r.	40	6741	4.19	283	3.29	222	505	37
161	S. Vaitonienė	Prienų r.	36	6513	4.34	283	3.41	222	505	35
162	Z. Andriuškevičia	Jurbarko r.	34	6541	4.42	289	3.28	215	504	32
163	D. Kuskys	Pagėgių sav.	33	6648	4.31	287	3.24	216	503	36
164	V. Stankevičius	Utenos r.	44	6614	4.31	285	3.29	218	503	45
165	P.J. Vilkanauskas	Kupiškio r.	41	6183	4.67	289	3.47	214	503	39
166	J. Vidugiris	Panevėžio r.	38	6314	4.49	284	3.46	218	502	37
167	L. Šneiderienė	Raseinių r.	33	6528	4.36	284	3.32	217	501	32
168	T. Navickas	Raseinių r.	38	6394	4.53	290	3.31	211	501	39
169	I. Lekstutienė	Skuodo r.	38	6358	4.59	292	3.29	209	501	38
170	R. Kvedaris	Šilutės r.	33	6153	4.94	304	3.20	197	501	33
171	G. Stalioraitis	Šakių r.	35	6817	4.06	277	3.27	223	500	33
172	T. Gedminienė	Jurbarko r.	42	6806	4.08	278	3.26	222	500	46
173	P. Jazbutis	Skuodo r.	39	6500	4.35	283	3.34	217	500	41
174	E. Cikanavičius	Kaišiadorių r.	49	6297	4.66	293	3.29	207	500	50
175	M. Dabrickas	Skuodo r.	40	6679	4.25	284	3.23	215	499	43
176	V. Lėveris	Vilkaviškio r.	35	6597	4.25	281	3.30	218	499	35
177	A. Visagorskis	Klaipėdos r.	42	6522	4.45	290	3.20	209	499	44
178	P. Sausdravas	Plungės r.	32	7091	3.78	268	3.25	230	498	34
179	V. Navickienė	Alytaus r.	40	6280	4.67	293	3.24	204	497	41
180	K. Vaškys	Kretingos r.	31	7053	3.76	265	3.27	231	496	35
181	S. Astrauskas	Šilalės r.	35	6579	4.14	272	3.41	224	496	36
182	Z. Jastas	Skuodo r.	33	6685	4.07	272	3.34	223	495	31
183	A. Gikaras	Kretingos r.	39	6684	4.12	275	3.27	219	494	38
184	A. Domarkas	Telšių r.	31	6467	4.41	285	3.24	209	494	30
185	A. Simanavičius	Kalvarijos sav.	31	6138	4.59	281	3.47	213	494	30
186	K. Tverijonienė	Šilalės r.	38	6566	4.28	281	3.22	212	493	35
187	V. Prišmantas	Pagėgių sav.	41	6285	4.24	266	3.62	227	493	42
188	B. Butkevičius	Kėdainių r.	41	6274	4.46	280	3.39	213	493	38
189	T. Dargelis	Pagėgių sav.	33	6231	4.46	278	3.45	215	493	28
190	A. Kupetauskas	Rietavo sav.	49	6681	4.15	278	3.18	213	491	42
191	V. Bagdonienė	Plungės r.	35	6619	4.15	274	3.28	217	491	30
192	J. Lapinskas	Telšių r.	36	6476	4.33	281	3.24	210	491	40
193	Č. Rubavičius	Šilalės r.	32	6245	4.34	271	3.52	220	491	31
194	D. Ramonas	Panevėžio r.	42	6184	4.64	287	3.30	204	491	40
195	S. Vengalis	Plungės r.	34	6428	4.29	276	3.32	213	489	34
196	Z. Lazauskas	Kaišiadorių r.	45	6266	4.33	271	3.48	218	489	44
197	E. Košienė	Šilalės r.	39	6698	4.09	274	3.19	214	488	36
198	A. Gadeikis	Skuodo r.	33	6528	4.24	276	3.25	212	488	34
199	K. Stankus	Tauragės r.	39	6395	4.43	284	3.19	204	488	38
200	P. Pocevičius	Mažeikių r.	46	6355	4.33	275	3.35	213	488	46
201	V. Stulpinas	Telšių r.	42	6351	4.30	273	3.39	215	488	41
202	J. Kuklinskas	Kupiškio r.	40	6602	4.13	273	3.25	214	487	42
203	J.V. Vindžigalskis	Šilalės r.	39	6468	4.35	281	3.17	205	486	40
204	R. Čižauskienė	Vilkaviškio r.	38	6258	4.28	268	3.49	218	486	39
205	J. Kudūkis	Biržų r.	43	6569	4.13	271	3.26	214	485	45
206	R. Ašmonas	Vilkaviškio r.	40	6473	4.26	276	3.22	209	485	38
207	A. Kelpšas	Šilalės r.	45	6467	4.25	275	3.24	210	485	43
208	G. Petrauskienė	Skuodo r.	33	6436	4.31	278	3.21	207	485	32

Eil. Nr.	Laikytojas Owner	Savivaldybė Municipality	Vidutinis produktyvumas Average productivity							Karvių skaičius No. of cows
			vid. karvių sk. avg.no. of cows	pieno mlk kg	pieno riebalų fat		pieno baltymų protein		pieno riebalų ir baltymų suma F+P kg	
					%	kg	%	kg		
209	J. Urbonas	Lazdijų r.	38	6503	4.14	269	3.31	215	484	39
210	R. Mockus	Tauragės r.	32	6574	3.99	262	3.37	221	483	34
211	J. Kuokštys	Skuodo r.	37	6511	4.13	269	3.28	214	483	41
212	R. Jančiauskis	Telšių r.	34	6885	3.79	261	3.21	221	482	38
213	A. Stirbys	Šilutės r.	37	6644	4.09	272	3.16	210	482	35
214	S. Pociūnas	Ukmergės r.	40	6312	4.42	279	3.22	203	482	43
215	M. Kazbaraitienė	Kretingos r.	40	6577	4.17	274	3.15	207	481	37
216	K. Žukauskienė	Prienų r.	32	6471	4.37	283	3.06	198	481	29
217	V. Varanius	Marijampolės sav.	40	6288	4.32	272	3.32	209	481	42
218	J. Šudeikis	Skuodo r.	41	6568	4.06	267	3.25	213	480	40
219	T. Kumža	Telšių r.	38	6457	4.18	270	3.25	210	480	39
220	A. Jurkus	Rietavo sav.	37	6387	4.21	269	3.31	211	480	37
221	B.G. Jurkštienė	Anykščių r.	47	6205	4.45	276	3.28	204	480	43
222	R. Juškevičius	Šilalės r.	36	6654	3.91	260	3.29	219	479	36
223	S. Sakalauskas	Mažeikių r.	50	6601	4.00	264	3.26	215	479	49
224	K. Zaveckas	Vilkaviškio r.	48	5962	4.71	281	3.32	198	479	47
225	S. Mikoliūnas	Panevėžio r.	36	6464	3.97	257	3.41	221	478	37
226	V. Poškienė	Skuodo r.	49	6389	4.17	267	3.31	211	478	52
227	B. Skutulienė	Mažeikių r.	43	6161	4.49	277	3.25	200	477	45
228	A. Puleikienė	Šilalės r.	34	6271	4.31	271	3.26	205	476	35
229	A. Joneikienė	Skuodo r.	41	6267	4.34	272	3.23	203	475	41
230	T. Šližauskas	Kupiškio r.	41	6247	4.25	266	3.33	208	474	42
231	Z. Jaunius	Šilutės r.	35	6059	4.50	273	3.32	201	474	32
232	A. Eina	Skuodo r.	40	5970	4.64	277	3.29	197	474	40
233	R. Šinickas	Kėdainių r.	43	5840	4.93	288	3.19	186	474	43
234	J. Čepas	Raseinių r.	31	5799	4.82	280	3.35	194	474	30
235	R. Pučkorius	Plungės r.	32	6803	3.83	261	3.11	212	473	34
236	I. Jokubauskienė	Raseinių r.	41	6273	4.13	259	3.41	214	473	39
237	A. Kulvelis	Akmenės r.	32	6246	4.28	267	3.28	205	472	32
238	D. Kazakevičienė	Marijampolės sav.	34	6971	3.46	241	3.30	230	471	37
239	A. Narvaišas	Plungės r.	34	6618	3.99	264	3.13	207	471	30
240	G. Vileikienė	Šiaulių r.	31	6869	3.76	258	3.08	211	469	32
241	S. Šatkauskienė	Raseinių r.	48	5879	4.60	270	3.37	198	468	50
242	E. Bočkus	Šilutės r.	34	5965	4.51	269	3.32	198	467	33
243	L. Rudinskienė	Kalvarijos sav.	41	6900	3.38	233	3.36	232	465	41
244	A. Raubickas	Akmenės r.	37	6139	4.25	261	3.32	204	465	30
245	R. Vasiliauskienė	Panevėžio r.	39	5979	4.36	261	3.41	204	465	37
246	A. Karbauskas	Skuodo r.	31	6512	3.96	258	3.16	206	464	29
247	A. Kulbačiauskas	Utenos r.	42	6376	4.15	264	3.13	200	464	44
248	S. Tverijonienė	Šilutės r.	32	6376	3.81	243	3.47	221	464	30
249	E. Steponaitis	Kauno r.	39	6141	4.32	265	3.24	199	464	44
250	V. Jokšienė	Mažeikių r.	34	5946	4.44	264	3.36	200	464	37
251	G. Šiuparytė	Šilutės r.	40	6336	3.98	252	3.32	211	463	40
252	V. Stuopelis	Plungės r.	32	6296	4.12	260	3.22	203	463	33
253	R. Žegunienė	Kėdainių r.	34	6013	4.35	261	3.36	202	463	32
254	A. Blaževičius	Kupiškio r.	34	5848	4.47	262	3.44	201	463	37
255	V. Šimkevičius	Telšių r.	43	6153	4.31	265	3.20	197	462	43
256	R. Babarskas	Lazdijų r.	39	6019	4.30	259	3.37	203	462	40
257	D. Šriupšienė	Vilkaviškio r.	43	6249	3.96	247	3.43	214	461	45
258	A. Nausėda	Šilutės r.	31	6210	3.83	238	3.60	223	461	32
259	A. Pocevičienė	Mažeikių r.	40	6145	4.23	260	3.27	201	461	34
260	A. Raštikienė	Skuodo r.	38	6137	4.37	268	3.14	193	461	39
261	G. Šeputis	Pagėgių sav.	40	6183	4.21	260	3.23	200	460	42
262	D. Švilpienė	Utenos r.	43	6015	4.44	267	3.22	193	460	46
263	E. Borusienė	Raseinių r.	31	5554	4.84	269	3.43	191	460	30
264	O. Vitkienė	Klaipėdos r.	46	6193	4.25	263	3.16	196	459	49
265	N. Lengvenis	Šiaulių r.	43	6169	4.13	255	3.31	204	459	44
266	L. Žylienė	Pakruojo r.	37	6286	3.93	247	3.35	211	458	37
<b>51–70 karvių cows</b>										
1	J. Mikalauskienė	Plungės r.	67	9389	4.76	447	3.37	316	763	65
2	A. Šegžda	Tauragės r.	62	9328	4.39	410	3.27	305	715	62
3	A. Stalevičius	Alytaus r.	69	8788	4.70	413	3.41	299	712	72
4	A. Jonaitis	Skuodo r.	69	8983	4.11	370	3.45	310	680	66
5	V. Preibys	Kretingos r.	61	8826	4.27	377	3.40	301	678	56
6	K. Margevičius	Vilkaviškio r.	64	8193	4.96	407	3.20	262	669	62
7	J. Martišius	Plungės r.	64	9030	4.10	370	3.30	298	668	65
8	T. Gudaitienė	Kauno r.	52	8250	4.85	400	3.15	260	660	51
9	A. Nausėda	Tauragės r.	59	8218	4.77	392	3.26	268	660	57



Eil. Nr.	Laikytojas Owner	Savivaldybė Municipality	Vidutinis produktyvumas Average productivity							Karvių skaičius No. of cows
			vid. karvių sk. avg.no. of cows	pieno milk kg	pieno riebalų fat		pieno baltymų protein		pieno riebalų ir baltymų suma F+P kg	
					%	kg	%	kg		
10	S. Lieliunga	Mažeikių r.	65	7995	4.85	388	3.22	257	645	61
11	P. Mitkus	Skuodo r.	59	8493	4.26	362	3.32	282	644	56
12	E. Rumšas	Telsių r.	62	7592	5.07	385	3.36	255	640	67
13	D. Ričkus	Kelmės r.	60	7663	4.88	374	3.40	260	634	64
14	A. Jackis	Jurbarko r.	51	8388	4.10	344	3.44	289	633	55
15	J. Steponavičius	Pasvalio r.	54	7672	4.66	357	3.59	275	632	53
16	G. Žilys	Kretingos r.	56	8105	4.48	363	3.30	268	631	55
17	A. Blažinauskis	Telsių r.	58	7936	4.52	359	3.37	268	627	61
18	A. Mauricas	Šilalės r.	56	7462	5.02	375	3.30	246	621	53
19	E. Kasperavičienė	Pakruojo r.	53	8530	3.99	340	3.28	279	619	56
20	P. Skrodenis	Tauragės r.	59	8358	4.23	354	3.16	265	619	56
21	S. Pučkočumas	Plungės r.	51	8303	4.24	352	3.18	264	616	51
22	G. Benikas	Telsių r.	67	8075	4.26	344	3.35	270	614	76
23	A. Baltrušaitis	Kelmės r.	51	7242	5.11	370	3.37	244	614	59
24	T. J. Nenortas	Alytaus r.	53	7471	4.70	351	3.41	255	606	56
25	L. Pudžiuvienė	Rietavo sav.	52	7948	4.27	339	3.33	265	604	50
26	E. Gurevičienė	Šakių r.	58	8031	4.17	335	3.32	266	601	56
27	G. Šelkauskienė	Kretingos r.	63	7718	4.32	333	3.36	259	592	65
28	V. Žigas	Joniškio r.	63	7576	4.12	312	3.48	263	575	65
29	S. Markauskienė	Klaipėdos r.	62	7108	4.64	330	3.41	242	572	62
30	A. Rašinskas	Šilalės r.	66	6910	5.01	346	3.27	226	572	68
31	R. Gudauskienė	Šilalės r.	68	7314	4.51	330	3.29	241	571	67
32	Č. Lukošius	Kelmės r.	59	6789	5.08	345	3.33	226	571	59
33	G. Kučinskienė	Kupiškio r.	55	7589	4.19	318	3.32	252	570	48
34	V. Mockevičius	Jurbarko r.	57	7537	4.36	328	3.19	240	568	57
35	F. Norvaiša	Radviliškio r.	55	6894	4.86	335	3.34	230	565	61
36	A. Kliučinskas	Šilutės r.	56	7722	4.06	314	3.24	250	564	55
37	A. Gustaitis	Vilkaviškio r.	60	7452	4.27	319	3.29	245	564	59
38	J. Galinaitis	Raseinių r.	57	7002	4.64	325	3.40	238	563	56
39	M. Grikštas	Plungės r.	60	7219	4.45	321	3.31	239	560	60
40	A. Rupšlaukis	Šilalės r.	52	6847	4.66	319	3.51	241	560	54
41	D. Vaičiulienė	Mažeikių r.	59	7457	4.13	308	3.35	250	558	53
42	R. Norkus	Plungės r.	63	6826	4.88	333	3.24	221	554	60
43	V. Gurgždienė	Šilutės r.	51	6870	4.82	331	3.23	222	553	50
44	N. Katutis	Šilutės r.	52	7173	4.39	315	3.30	237	552	55
45	K. Vaitkus	Plungės r.	60	7335	4.10	301	3.37	248	549	67
46	G. Gužauskienė	Kelmės r.	59	7444	4.03	300	3.33	248	548	62
47	A. Liugas	Radviliškio r.	54	7290	4.27	312	3.24	236	548	54
48	M. Narvilas	Kretingos r.	64	7256	4.10	297	3.43	249	546	75
49	M. Žąsytis	Klaipėdos r.	63	7518	4.01	302	3.21	241	543	65
50	H. Starasotnikovas	Šiaulių r.	53	6900	4.43	306	3.37	233	539	57
51	K. Šukys	Anyksčių r.	51	7218	4.13	298	3.33	240	538	52
52	V. Kriščiūnienė	Skuodo r.	62	6863	4.41	303	3.43	235	538	55
53	A. Šneideris	Vilkaviškio r.	61	6887	4.48	308	3.30	227	535	59
54	A. Baliutavičius	Šilutės r.	52	6783	4.37	297	3.50	237	534	46
55	S. Jasiulionienė	Molėtų r.	52	6930	4.36	302	3.26	226	528	57
56	J. Petrauskas	Skuodo r.	65	7403	3.77	279	3.35	248	527	65
57	Č. Šiaudvytis	Šilalės r.	51	6510	4.84	315	3.25	212	527	57
58	A. Zakaravičius	Kėdainių r.	53	6636	4.60	305	3.32	220	525	53
59	Z. Kajėnas	Ignalinos r.	59	6732	4.36	294	3.41	230	524	58
60	A. Overlingas	Šilalės r.	69	6559	4.78	313	3.18	209	522	74
61	R. Sriubikė	Biržų r.	54	6736	4.43	298	3.28	221	519	54
62	R. Janušaitis	Jonavos r.	66	6829	4.28	293	3.29	225	518	67
63	V. Martinonis	Rokiškio r.	59	6926	4.02	278	3.45	239	517	57
64	Z. Ruikienė	Šilalės r.	53	6924	4.19	290	3.26	226	516	50
65	V. Alminauskis	Šilutės r.	57	6455	4.77	308	3.20	206	514	56
66	Z. Baltutienė	Pagėgių sav.	54	6737	4.42	298	3.18	214	512	59
67	V. Maraula	Šilutės r.	60	6971	4.10	286	3.23	225	511	70
68	Ž. Urbonas	Radviliškio r.	55	6641	4.36	289	3.32	220	509	52
69	R. Ruškys	Klaipėdos r.	63	6840	4.02	275	3.36	230	505	62
70	O. Damskienė	Akmenės r.	54	6636	4.12	274	3.46	230	504	52
71	F. Gečas	Tauragės r.	51	6833	4.09	279	3.28	224	503	52
72	Z. Žemantauskas	Vilkaviškio r.	56	6748	4.04	273	3.41	230	503	60
73	V. Leonauskienė	Klaipėdos r.	62	6635	4.24	281	3.35	222	503	63
74	Z. Abakanavičius	Raseinių r.	62	6308	4.70	296	3.29	207	503	58
75	B. Aleksandravičienė	Mažeikių r.	53	6866	4.06	279	3.25	223	502	54
76	V. Gelžinis	Klaipėdos r.	66	6355	4.44	282	3.40	216	498	69
77	J. Tičkūnas	Panevėžio r.	54	6429	4.39	282	3.33	214	496	57
78	S. Klumbys	Tauragės r.	54	6295	4.53	285	3.36	211	496	56
79	L. Petrauskienė	Kėdainių r.	59	6648	4.20	279	3.24	216	495	62



Eil. Nr.	Laikytojas Owner	Savivaldybė Municipality	Vidutinis produktyvumas Average productivity							Karvių skaičius No. of cows
			vid. karvių sk. avg. no. of cows	pieno milk kg	pieno riebalų fat		pieno baltymų protein		pieno riebalų ir baltymų suma F+P kg	
					%	kg	%	kg		
80	S. Brazdžiūnas	Panevėžio r.	60	6198	4.52	280	3.45	214	494	59
81	A. Grabauskas	Šilalės r.	66	5949	4.98	297	3.16	188	485	67
82	V. Petraška	Prienų r.	62	5900	4.93	291	3.26	193	484	69
83	J. Šiaudvytis	Šilutės r.	51	6602	3.96	261	3.37	222	483	57
84	R. Velička	Ignalinos r.	52	6107	4.52	276	3.39	207	483	49
85	J. Vėlavičius	Šilalės r.	62	6166	4.44	274	3.37	208	482	64
86	R. Skirkevičius	Lazdijų r.	52	6456	4.15	268	3.30	213	481	50
87	D. Tautkevičius	Šakių r.	67	6283	4.35	273	3.31	208	481	71
88	T. Žadeikis	Šilalės r.	63	5607	5.11	287	3.42	192	479	63
89	V. Vinčiauskienė	Kalvarijos sav.	67	6410	4.10	263	3.35	215	478	74
90	V. Jurgutis	Šilalės r.	52	6226	4.27	266	3.41	212	478	51
91	J. Buivydas	Skuodo r.	52	6031	4.69	283	3.24	195	478	53
92	J. Baužys	Skuodo r.	67	6239	4.43	277	3.20	200	477	69
93	A. Krasauskis	Panevėžio r.	58	5996	4.46	267	3.48	209	476	64
94	A. Šatkauskas	Plungės r.	56	6363	4.23	269	3.23	206	475	58
95	A. Romikaitis	Šakių r.	52	6602	3.89	257	3.28	216	473	49
96	A. Našlėnas	Radviliškio r.	66	6156	4.24	261	3.39	209	470	63
97	R. Gavutis	Šilutės r.	54	6347	4.20	266	3.20	203	469	50
98	A. Gramauskas	Plungės r.	57	5958	4.57	272	3.31	197	469	55
99	J. Kazlauskienė	Kaišiadorių r.	51	5925	4.99	295	2.93	174	469	50
100	G. Buračas	Radviliškio r.	52	6554	3.85	253	3.28	215	468	52
101	A. Kazlauskas	Telšių r.	58	6303	4.13	261	3.28	207	468	55
102	T. Kijevič	Vilniaus r.	69	6186	4.21	261	3.34	207	468	70
103	R. Baliienė	Mažeikių r.	69	6245	4.27	267	3.21	200	467	71
104	M. Karklelis	Pagėgių sav.	63	5935	4.45	264	3.39	201	465	66
105	V. Milkeraitienė	Kėdainių r.	66	5768	4.60	266	3.37	195	461	80
106	S. Macijauskas	Raseinių r.	57	6027	4.40	265	3.23	195	460	57
107	G. Bobina	Kalvarijos sav.	54	5950	4.34	258	3.40	202	460	54
108	S. Kairienė	Šilalės r.	51	6764	3.57	242	3.21	217	459	44
109	R. Mykolaitis	Prienų r.	53	6201	4.19	260	3.21	199	459	50
110	L. Vertinskienė	Alytaus r.	55	5987	4.29	257	3.37	202	459	53
111	J. Šaulys	Klaipėdos r.	56	6004	4.38	263	3.24	195	458	50
112	I. Macaitienė	Tauragės r.	60	5759	4.46	257	3.47	200	457	56
113	A. Gimžauskas	Mažeikių r.	58	6237	4.04	252	3.24	202	454	55
114	R. Vizgirdas	Rietavo sav.	54	5923	4.40	261	3.25	192	453	53
115	J. Ugintas	Tauragės r.	51	5754	4.51	260	3.35	193	453	57
116	L. Gabšienė	Šiaulių r.	55	5712	4.41	252	3.51	200	452	53
117	S. Prašukienė	Plungės r.	67	6413	3.84	246	3.20	205	451	69
118	E. Pranskaitis	Šiaulių r.	56	5963	4.19	250	3.35	200	450	54
119	R. Bružas	Biržų r.	67	5736	4.49	257	3.35	192	449	66
120	A. Krencius	Radviliškio r.	62	6236	3.82	239	3.35	209	448	63
121	V. Janulis	Pakruojo r.	63	5835	4.31	252	3.35	196	448	63
122	D. Dargis	Telšių r.	68	6008	4.07	244	3.37	203	447	65
123	J. Šmaižys	Skuodo r.	61	6117	4.04	247	3.23	198	445	55
124	V. Grigaliūnas	Radviliškio r.	65	5531	4.71	261	3.32	184	445	66
125	L. Bendikas	Plungės r.	58	5891	4.15	245	3.37	198	443	66
126	D. Kereišis	Kazlų Rūdos sav.	56	5824	4.38	255	3.23	188	443	53
127	E. Kinčius	Skuodo r.	51	6044	4.08	247	3.23	195	442	50
128	R. Gražys	Rokiškio r.	66	5932	4.13	245	3.32	197	442	64
129	S. Rimkus	Šilalės r.	52	5635	4.23	239	3.50	197	436	52
130	I. Bražinskienė	Kalvarijos sav.	53	6000	3.97	238	3.29	197	435	53
131	P. Vizgirda	Vilkaviškio r.	68	5706	4.15	237	3.41	195	432	67
132	N. Prišmontienė	Plungės r.	51	5589	4.55	254	3.18	178	432	49
133	J. Rudienė	Kalvarijos sav.	60	5577	4.42	247	3.29	184	431	53
134	V. Vaitkevičius	Kėdainių r.	57	5752	4.25	244	3.22	185	429	61
135	S.A. Jurkus	Rietavo sav.	61	5593	4.31	241	3.36	188	429	59
136	M. Remeikienė	Tauragės r.	60	5333	4.38	233	3.64	194	427	46
137	J. Stonkus	Plungės r.	62	6074	3.90	237	3.12	189	426	62
138	R. Neimantienė	Mažeikių r.	56	5794	4.06	235	3.30	191	426	50
139	R. Aksamitauskas	Raseinių r.	52	5684	4.30	244	3.21	182	426	53
140	V. Gričius	Kretingos r.	61	5657	4.26	241	3.28	185	426	58
141	D. Intienė	Mažeikių r.	51	5749	4.22	243	3.17	182	425	55
142	R. Šalaševičius	Marijampolės sav.	55	6058	3.40	206	3.57	216	422	50
143	R. Brazaitis	Vilkaviškio r.	66	5655	4.08	231	3.38	191	422	67
144	D. Veličkienė	Kauno r.	66	5574	4.15	231	3.36	187	418	69
145	V. Sungaila	Akmenės r.	64	5488	4.32	237	3.28	180	417	69
146	A.A. Griškšas	Rietavo sav.	70	6050	3.74	226	3.13	189	415	70
147	J. Bundza	Jurbarko r.	55	5498	4.20	231	3.32	183	414	63
148	S. Gerulis	Kazlų Rūdos sav.	51	5424	4.38	237	3.26	177	414	52
149	V. Raižys	Prienų r.	61	5426	4.29	233	3.31	180	413	62
150	J. Varatinskienė	Rokiškio r.	67	5890	3.79	223	3.19	188	411	68

Eil. Nr.	Laikytojas Owner	Savivaldybė Municipality	Vidutinis produktyvumas Average productivity							Karvių skaičius No. of cows
			vid. karvių sk. avg.no. of cows	pieno milk kg	pieno riebalų fat		pieno baltymų protein		pieno riebalų ir baltymų suma F+P kg	
					%	kg	%	kg		
151	G. Janulis	Anykščių r.	52	5125	4.61	236	3.42	175	411	60
152	R. Jautakis	Mažeikių r.	67	5720	3.98	228	3.19	182	410	74
153	R. Barzdenis	Kupiškio r.	56	5253	4.36	229	3.44	181	410	55
154	R. Momkienė	Telšių r.	53	5250	4.31	226	3.43	180	406	51
155	A. Drevinskas	Biržų r.	59	5538	3.85	213	3.47	192	405	58
156	A. Biliukas	Kaišiadorių r.	56	5246	4.33	227	3.39	178	405	56
157	D. Nazarovienė	Šilutės r.	56	5597	3.97	222	3.21	180	402	57
158	A.P. Kavaliauskas	Šakių r.	51	5208	4.25	222	3.40	177	399	54
159	M. Mišeikienė	Pagėgių sav.	66	5080	4.40	223	3.45	175	398	61
160	R. Česnaitis	Šakių r.	54	5534	3.75	208	3.30	183	391	42
161	V. Giriūnas	Rokiškio r.	64	4734	4.44	210	3.74	177	387	57
162	D. Butavičienė	Ignalinos r.	53	4963	4.32	214	3.46	172	386	48
163	A. Daukšys	Šilutės r.	52	5254	3.93	207	3.23	170	377	54
164	I. Gedmantienė	Plungės r.	56	5232	4.09	214	3.12	163	377	53
165	S. Urbonas	Kretingos r.	51	5305	3.71	197	3.32	176	373	44
166	R. Maniušis	Utenos r.	63	5059	3.98	201	3.36	170	371	59
167	A.A. Budreckis	Radviškio r.	67	4879	4.23	206	3.38	165	371	62
168	D. Masiliauskas	Plungės r.	53	4865	4.35	212	3.23	157	369	55
169	J. Termenienė	Telšių r.	51	4328	4.97	215	3.44	149	364	48
170	V. Ivanauskas	Kėdainių r.	64	4658	4.43	206	3.20	149	355	48
171	V. Žvirblis	Prienų r.	56	4154	4.71	196	3.43	142	338	51
172	V. Guobužas	Pasvalio r.	64	4404	4.28	188	3.36	148	336	64
173	J. Rutkauskienė	Šilutės r.	52	4318	4.26	184	3.18	137	321	48
174	V. Gabrinovičius	Švenčionių r.	58	4248	3.99	169	3.26	138	307	61
175	A. Orenienė	Klaipėdos r.	53	4070	4.19	171	3.32	135	306	36
176	J. Augulienė	Joniškio r.	66	3900	4.42	173	3.32	129	302	70
177	R.I. Juovaišas	Panevėžio r.	57	3910	4.29	168	3.37	132	300	57
178	E. Poškuvienė	Kupiškio r.	68	3982	4.14	165	3.30	131	296	49
179	K. Vanagas	Klaipėdos r.	68	3587	4.65	167	3.38	121	288	59
<b>71–100 karvių cows</b>										
1	A. Raudonius	Šilalės r.	85	9293	4.51	419	3.34	311	730	81
2	E. Jasiulis	Raseinių r.	94	9061	4.40	398	3.51	318	716	93
3	T. Raudonius	Šilalės r.	98	9085	4.54	412	3.34	303	715	96
4	D. Bartkevičienė	Kelmės r.	86	7813	5.33	417	3.33	260	677	93
5	I. Venckienė	Telšių r.	96	8391	4.56	383	3.40	285	668	99
6	G. Plevokienė	Kupiškio r.	78	8519	4.34	370	3.45	294	664	77
7	A. Lūkauskienė	Plungės r.	82	8420	4.49	378	3.31	279	657	90
8	S. Šerelis	Kupiškio r.	91	8237	4.48	369	3.44	283	652	92
9	V. Monstvilas	Joniškio r.	73	8043	4.65	374	3.35	270	644	79
10	A. Šimkus	Telšių r.	77	8585	4.13	355	3.33	286	641	78
11	M. Skroblys	Klaipėdos r.	77	8081	4.46	361	3.33	269	630	78
12	E. Paliulis	Širvintų r.	73	8267	4.39	363	3.21	266	629	71
13	I. Lachaj	Klaipėdos r.	96	7952	4.64	369	3.27	260	629	104
14	K. Vainorienė	Kelmės r.	80	7698	4.76	366	3.39	261	627	79
15	G. Grublienė	Pagėgių sav.	82	7597	5.03	382	3.18	242	624	93
16	A. Gedgaudas	Skuodo r.	91	8572	3.92	336	3.24	278	614	94
17	M. Kaktys	Plungės r.	77	7496	4.82	361	3.36	252	613	77
18	M. Eglynas	Kretingos r.	81	7560	4.49	340	3.48	263	603	71
19	A. Čėjauskas	Telšių r.	89	8236	4.06	334	3.21	265	599	100
20	A. Usis	Telšių r.	95	7558	4.45	336	3.48	263	599	92
21	R. Bentorius	Raseinių r.	74	8066	4.16	336	3.24	261	597	80
22	M. Vosylienė	Kauno r.	83	7884	4.21	332	3.34	264	596	79
23	R. Židžiūnas	Lazdijų r.	92	7599	4.42	336	3.42	260	596	97
24	Z. Ričkus	Kėdainių r.	97	7447	4.63	345	3.36	250	595	100
25	V. Muižininkas	Skuodo r.	72	7750	4.31	334	3.31	257	591	72
26	A. Vaškelis	Utenos r.	81	7569	4.36	330	3.43	259	589	83
27	P. Mítkus	Skuodo r.	74	7587	4.51	342	3.19	242	584	83
28	E. Tarvydas	Plungės r.	80	7633	4.39	335	3.24	247	582	81
29	R. Jablonskis	Skuodo r.	89	7468	4.41	329	3.33	248	577	95
30	M. Šliačkovienė	Skuodo r.	89	7291	4.55	332	3.36	245	577	78
31	E. Levickis	Raseinių r.	73	7627	4.18	319	3.34	255	574	67
32	E. Karoblis	Pasvalio r.	88	7874	3.95	311	3.30	260	571	96
33	K. Stirbienė	Šilutės r.	74	7345	4.45	327	3.32	244	571	77
34	A. Dulkys	Šilalės r.	92	6734	5.14	346	3.34	225	571	89
35	V. Laumė	Biržų r.	73	7189	4.47	321	3.42	246	567	74
36	F. Zemeckis	Plungės r.	77	6649	5.32	354	3.19	212	566	82
37	K.J. Palčiauskas	Skuodo r.	86	7631	4.01	306	3.39	258	564	90
38	P. Platakis	Telšių r.	73	7135	4.38	312	3.47	248	560	69
39	A. Skiotys	Telšių r.	92	6964	4.68	326	3.36	234	560	90

Eil. Nr.	Laikytojas Owner	Savivaldybė Municipality	Vidutinis produktyvumas <i>Average productivity</i>						Karvių skaičius <i>No. of cows</i>	
			vid. karvių sk. <i>avg.no. of cows</i>	pieno milk kg	pieno riebalų <i>fat</i>		pieno baltymų <i>protein</i>			pieno riebalų ir baltymų suma <i>F+P</i>
					%	kg	%	kg		
40	V. Džermeikienė	Vilkaviškio r.	71	6872	4.76	327	3.33	229	556	71
41	H. Minelga	Kelmės r.	89	7625	3.93	300	3.35	255	555	92
42	A. Vainius	Klaipėdos r.	82	7150	4.33	310	3.39	243	553	76
43	I. Šakūro	Biržų r.	76	7375	4.05	298	3.44	254	552	77
44	A. Kvietkauskas	Pagėgių sav.	71	7494	4.15	311	3.20	239	550	78
45	E. Paunksnis	Jonavos r.	79	6680	4.98	333	3.19	213	546	76
46	A. Vitkūnas	Utenos r.	73	7144	4.19	299	3.45	246	545	74
47	S. Petrutis	Plungės r.	75	7023	4.38	307	3.39	238	545	76
48	A. Šlivinskas	Vilkaviškio r.	71	6896	4.59	316	3.33	229	545	73
49	A. Petraitis	Radviliškio r.	91	7768	3.64	283	3.30	256	539	93
50	S.D. Žilinskas	Klaipėdos r.	96	6888	4.33	298	3.49	240	538	93
51	R. Gofmanienė	Telšių r.	85	6815	4.36	297	3.47	236	533	94
52	J. Miliūnas	Šakių r.	99	6944	4.35	302	3.30	229	531	89
53	R. Kaniava	Skuodo r.	85	7013	4.30	301	3.26	229	530	85
54	B. Jonikas	Plungės r.	79	6703	4.64	311	3.26	219	530	75
55	A. Černiauskienė	Anykščių r.	92	7149	3.98	285	3.41	244	529	93
56	A. Urbonas	Plungės r.	95	6898	4.45	307	3.22	222	529	101
57	S. Ursul	Vilniaus r.	82	6704	4.41	296	3.44	231	527	75
58	R. Marcinkevičius	Klaipėdos r.	71	6838	4.25	290	3.46	236	526	69
59	B. Arbačiauskis	Raseinių r.	92	6643	4.62	307	3.28	218	525	85
60	A. Balevičius	Ignalinos r.	80	7180	3.80	273	3.47	249	522	79
61	J. Andriekienė	Pagėgių sav.	97	6830	4.25	290	3.39	232	522	95
62	V. Čemolonskienė	Radviliškio r.	81	6678	4.39	293	3.41	228	521	79
63	A. Taroza	Šilalės r.	96	6735	4.37	295	3.31	223	518	99
64	F. Aperavičienė	Pasvalio r.	81	6757	4.23	285	3.44	232	517	82
65	I. Bužavienė	Pakruojo r.	99	6649	4.46	296	3.29	219	515	95
66	V. Banys	Anykščių r.	96	6794	4.23	287	3.33	226	513	87
67	A. Bauša	Kėdainių r.	89	6744	4.14	279	3.44	232	511	92
68	R. Vaidaugas	Klaipėdos r.	76	7146	3.95	282	3.19	228	510	74
69	E. Misevičienė	Šilalės r.	84	6693	4.17	279	3.45	231	510	80
70	A. Dereškevičius	Šakių r.	75	6932	4.07	282	3.26	226	508	74
71	T. Kaušienė	Klaipėdos r.	87	6593	4.44	293	3.25	214	507	86
72	V. Vanagas	Mažeikių r.	89	6698	4.24	284	3.29	220	504	88
73	Z. Grigaitis	Skuodo r.	82	6696	4.29	287	3.24	217	504	85
74	D. Leščinskienė	Anykščių r.	72	6671	4.26	284	3.25	217	501	74
75	L. Mockus	Raseinių r.	79	6807	4.14	282	3.20	218	500	74
76	R. Armalis	Skuodo r.	72	6120	4.86	298	3.30	202	500	70
77	S. Steponavičius	Kauno r.	82	6502	4.11	267	3.53	230	497	79
78	V. Budreika	Anykščių r.	90	6518	4.26	278	3.35	218	496	93
79	Z. Meškauskas	Panevėžio r.	73	6285	4.31	271	3.57	224	495	74
80	T. Vaškelis	Utenos r.	73	6349	4.27	271	3.39	215	486	70
81	V. Kamaitis	Šakių r.	73	6106	4.61	281	3.36	205	486	74
82	R. Matula	Jurbarko r.	73	6009	4.98	299	3.11	187	486	78
83	V. Urbštas	Šakių r.	72	6313	4.37	276	3.31	209	485	72
84	Z. Laurinaitienė	Zarasų r.	82	6374	4.10	262	3.46	221	483	87
85	R. Morkys	Radviliškio r.	76	6576	4.04	266	3.27	215	481	65
86	V. Gadeikis	Skuodo r.	91	6669	3.91	261	3.27	218	479	92
87	A. Kazlauskas	Prienų r.	72	6001	4.63	278	3.34	200	478	70
88	S.J. Puodžiukienė	Panevėžio r.	94	6188	4.25	263	3.41	211	474	73
89	V. Dobrovolskis	Raseinių r.	72	6267	4.27	268	3.27	205	473	79
90	B. Noreikis	Šiaulių r.	88	6040	4.44	268	3.38	204	472	85
91	E. Vaitkevičius	Biržų r.	78	6017	4.37	263	3.48	209	472	74
92	R. Mongirdas	Raseinių r.	86	6007	4.43	266	3.36	202	468	87
93	V. Vaitkevičienė	Biržų r.	82	5945	4.40	262	3.38	201	463	79
94	V. Stukas	Utenos r.	87	6274	4.01	251	3.30	207	458	86
95	V. Sasnauskas	Telšių r.	98	6209	4.12	256	3.26	202	458	89
96	A. Visockienė	Biržų r.	96	5794	4.52	262	3.33	193	455	90
97	Z. Juzokienė	Mažeikių r.	73	6149	4.13	254	3.25	200	454	71
98	Č. Lipskis	Telšių r.	85	5283	5.12	270	3.40	180	450	86
99	A. Našlėnas	Radviliškio r.	87	5927	4.24	251	3.30	196	447	84
100	J. Balčius	Skuodo r.	72	5886	4.16	245	3.28	193	438	71
101	A. Gasparaitis	Šiaulių r.	74	5666	4.28	243	3.42	194	437	67
102	O. Gustienė	Raseinių r.	73	5930	4.14	246	3.10	184	430	76
103	R. Žukauskas	Utenos r.	75	5767	4.15	240	3.29	190	430	71
104	V. Baužys	Mažeikių r.	81	5662	4.20	238	3.32	188	426	86
105	F. Jareckas	Pakruojo r.	73	5510	4.25	234	3.48	192	426	70
106	V.K. Šegžda	Raseinių r.	75	5582	4.34	242	3.29	183	425	87
107	M. Sakovič	Šalčininkų r.	92	5560	4.39	244	3.23	180	424	82
108	G. Jokubauskienė	Mažeikių r.	85	5607	4.15	232	3.35	188	420	81
109	R. Pocienė	Telšių r.	78	5512	4.22	232	3.35	185	417	78

Eil. Nr.	Laikytojas Owner	Savivaldybė Municipality	Vidutinis produktyvumas Average productivity							Karvių skaičius No. of cows
			vid. karvių sk. avg. no. of cows	pieno milk kg	pieno riebalų fat		pieno baltymų protein		pieno riebalų ir baltymų suma F+P kg	
					%	kg	%	kg		
110	I. Laurinaitienė	Prienų r.	84	5549	4.22	234	3.23	179	413	73
111	E. Beržvinskas	Šakių r.	93	5997	3.52	211	3.33	200	411	97
112	F. Žilinskas	Kaišiadorių r.	94	4903	4.93	242	3.45	169	411	98
113	Č.J. Labutis	Raseinių r.	88	5146	4.48	230	3.47	179	409	88
114	A. Salys	Plungės r.	82	5297	4.38	232	3.26	173	405	80
115	L. Valikonis	Panevėžio r.	100	5328	4.23	226	3.33	177	403	106
116	A. Degutis	Prienų r.	74	5324	4.20	224	3.27	174	398	73
117	I. Voitiulevičius	Vilniaus r.	86	5012	4.64	232	3.30	165	397	79
118	B. Barista	Šiaulių m. sav.	92	5275	4.23	223	3.21	169	392	69
119	J. Karosas	Kėdainių r.	88	5213	4.03	210	3.31	172	382	85
120	B. Novikova	Šalčininkų r.	88	4928	4.37	215	3.38	166	381	91
121	M. Sinius	Ignalinos r.	87	4931	3.98	196	3.40	168	364	96
122	L. Novikova	Šalčininkų r.	73	4987	4.11	205	3.17	158	363	72
123	K. Jankun	Širvintų r.	71	4494	4.62	208	3.30	148	356	76
124	B. Banelis	Pasvalio r.	72	4628	4.20	194	3.36	155	349	79
125	A. Martinkus	Telšių r.	92	4645	4.10	191	3.25	151	342	92
126	R. Žilinskienė	Kupiškio r.	73	4707	3.99	188	3.20	150	338	72
127	S.L. Dautartienė	Kėdainių r.	77	4705	3.93	185	3.22	152	337	73
128	A. Rozga	Skuodo r.	72	4415	4.40	194	3.22	142	336	73
129	V.A. Kariniauskas	Kazlų Rūdos sav.	71	4127	4.59	190	3.40	140	330	51
130	Č. Olševskij	Šalčininkų r.	95	4018	4.33	174	3.19	128	302	83
<b>101–150 karvių cows</b>										
1	R. Karazinas	Kretingos r.	113	11397	4.00	456	3.33	379	835	109
2	M. Rudminienė	Tauragės r.	117	10594	4.41	467	3.31	351	818	125
3	P. Aukštikalnis	Biržų r.	131	9185	4.61	423	3.57	328	751	127
4	D. Gražys	Molėtų r.	120	9270	4.36	404	3.46	321	725	120
5	I. Ambrazevičienė	Jonavos r.	124	8598	4.44	382	3.48	300	682	129
6	Ž. Varkavičius	Utenos r.	104	8509	4.43	377	3.52	300	677	102
7	V. Kiniulis	Šilalės r.	130	7880	4.92	387	3.52	277	664	124
8	Z. Mockus	Skuodo r.	113	8652	4.22	365	3.31	286	651	115
9	D. Kaveckienė	Plungės r.	139	8122	4.75	386	3.27	265	651	139
10	E. Kenklys	Pagėgių sav.	126	8508	4.27	363	3.23	275	638	124
11	A. Gervinskas	Skuodo r.	124	7948	4.68	372	3.35	266	638	123
12	G. Andzelis	Raseinių r.	114	7883	4.54	358	3.52	277	635	114
13	R. Mockaitienė	Šakių r.	133	8311	4.27	355	3.33	277	632	134
14	V. Vaškelienė	Utenos r.	119	8115	4.27	346	3.43	279	625	117
15	R. Zdanavičienė	Raseinių r.	114	7911	4.46	353	3.34	264	617	119
16	L. Balniuvienė	Šakių r.	121	7309	5.02	367	3.28	240	607	129
17	O. Navickienė	Mažeikių r.	137	8021	4.02	323	3.22	259	582	143
18	V. Macijauskienė	Šilutės r.	102	7687	4.20	323	3.35	257	580	108
19	S. Gedminas	Mažeikių r.	102	6685	5.18	347	3.43	230	577	109
20	D. Čapaitis	Radviliškio r.	111	7010	4.71	330	3.42	240	570	113
21	S. Lebedinskas	Jurbarko r.	107	7629	4.14	316	3.31	252	568	108
22	A. Dambrauskas	Šilalės r.	131	7458	4.23	316	3.34	249	565	123
23	S. Pielikis	Kretingos r.	111	7466	4.23	316	3.29	245	561	105
24	A. Statkus	Skuodo r.	108	7286	4.45	324	3.23	236	560	107
25	R. Astrauskis	Šiaulių r.	124	7522	4.14	311	3.30	248	559	120
26	L. Baltrūnas	Kupiškio r.	106	7523	4.05	304	3.25	244	548	112
27	V. Kaunas	Šakių r.	115	7002	4.34	304	3.40	238	542	118
28	R. Liutkevičius	Kėdainių r.	147	6954	4.31	300	3.48	242	542	153
29	E. Turskienė	Kėdainių r.	106	7406	3.98	295	3.28	243	538	105
30	K. Poškys	Skuodo r.	122	6725	4.56	307	3.29	222	529	121
31	R. Masedunskas	Šilalės r.	101	7104	4.16	296	3.24	230	526	98
32	A. Šedienė	Rokiškio r.	116	6793	4.18	284	3.38	230	514	125
33	V. Vaicekauskas	Jurbarko r.	139	6502	4.65	302	3.21	209	511	148
34	V. Bušinskienė	Šilalės r.	116	6784	4.24	287	3.25	221	508	115
35	A. Liorincas	Jurbarko r.	108	6537	4.36	285	3.41	223	508	115
36	D. Bagdžiūnas	Pasvalio r.	116	5935	5.12	304	3.30	196	500	107
37	G. Masedunskas	Šilalės r.	123	7058	3.98	281	3.09	218	499	129
38	P. Razutis	Klaipėdos r.	117	6845	3.95	270	3.26	223	493	114
39	S. Gaidžiūnas	Radviliškio r.	142	6595	4.04	267	3.36	222	489	146
40	R. Klevinskas	Pasvalio r.	117	6300	4.30	271	3.46	218	489	123
41	L. Gumuliauskas	Šilalės r.	123	6312	4.27	269	3.45	218	487	123
42	A. Zubavičius	Pasvalio r.	131	6007	4.55	273	3.52	211	484	142
43	A. Narmontas	Telšių r.	111	6405	4.18	268	3.29	210	478	107
44	A. Kisielis	Panevėžio r.	134	6202	4.30	266	3.28	204	470	133
45	E. Kulikauskas	Ukmergės r.	101	6247	4.20	262	3.32	207	469	113
46	R. Lazdauskas	Tauragės r.	149	5921	4.41	261	3.48	206	467	158

Eil. Nr.	Laikytojas <i>Owner</i>	Savivaldybė <i>Municipality</i>	Vidutinis produktyvumas <i>Average productivity</i>							Karvių skaičius <i>No. of cows</i>
			vid. karvių sk. <i>avg.no. of cows</i>	pieno mlk <i>kg</i>	pieno riebalų <i>fat</i>		pieno baltymų <i>protein</i>		pieno riebalų ir baltymų suma <i>F+P</i>	
					%	kg	%	kg		
47	R. Gustienė	Šiaulių r.	123	6287	4.05	255	3.33	210	465	133
48	G. Vaitaitienė	Biržų r.	102	5733	4.52	259	3.51	201	460	99
49	A.A. Beniušienė	Skuodo r.	150	6078	4.24	258	3.28	199	457	141
50	I.Birbilienė	Panevėžio r.	131	6166	4.08	252	3.22	199	451	139
51	A.Džiaugys	Raseinių r.	103	5864	4.34	255	3.20	188	443	108
52	R. Strazdienė	Kupiškio r.	122	5641	4.46	252	3.39	191	443	118
53	B. Plenaitienė	Šiaulių r.	125	5933	4.12	244	3.32	197	441	131
54	M.Jankūnas	Radviliškio r.	102	5814	4.20	244	3.32	193	437	101
55	R.Lukošius	Telšių r.	102	5897	4.08	240	3.27	193	433	102
56	J. Vilionis	Prienų r.	116	5498	4.42	243	3.38	186	429	128
57	L.Čepkauskienė	Kėdainių r.	130	5765	3.89	224	3.44	198	422	137
58	J. Vilionis	Prienų r.	128	5373	4.41	237	3.43	184	421	122
59	A. Jusas	Alytaus r.	145	5730	4.09	234	3.08	176	410	144
60	N. Kononovienė	Plungės r.	113	5426	4.06	220	3.34	181	401	110
61	S. Vilkas	Anykščių r.	102	5252	4.16	218	3.41	179	397	102
62	E. Stonys	Joniškio r.	135	5151	4.27	220	3.29	170	390	129
63	S. Rupšienė	Pasvalio r.	132	5104	4.17	213	3.31	169	382	134
64	J. Kimbris	Šilutės r.	114	4665	4.19	195	3.46	161	356	118
<b>151-200 karvių cows</b>										
1	V. Norkus	Šiaulių r.	197	9011	4.22	380	3.33	300	680	193
2	E. Kesminas	Plungės r.	156	9010	4.32	389	3.19	287	676	159
3	I.Daukantienė	Jonavos r.	199	8413	4.48	377	3.45	291	668	223
4	A.Adamonienė	Kupiškio r.	180	8002	4.26	341	3.37	270	611	189
5	V. Navickas	Alytaus r.	158	7875	4.28	337	3.25	256	593	158
6	P. Breiterys	Šilalės r.	163	7644	4.40	337	3.28	251	588	161
7	R. Mačiukas	Šiaulių r.	175	7174	4.31	309	3.50	251	560	174
8	S. Razvadauskas	Ukmergės r.	181	6973	4.63	323	3.34	233	556	220
9	S. Jasinevičius	Rokiškio r.	171	7073	4.31	305	3.20	226	531	179
10	V. B. Žiogienė	Klaipėdos r.	163	6886	4.46	307	3.26	224	531	171
11	A.Banionis	Kauno r.	161	7193	3.62	261	3.53	254	515	168
12	J. Banys	Anykščių r.	155	6530	4.22	275	3.33	218	493	150
13	J. Živatkauskas	Telšių r.	190	6135	4.40	270	3.25	199	469	187
14	E. Brazauskas	Raseinių r.	151	5993	4.30	258	3.52	211	469	171
15	G. Žilėnas	Radviliškio r.	154	5604	4.07	228	3.38	189	417	148
<b>200 ir daugiau karvių cows</b>										
1	V. Lebeda	Akmenės r.	210	9113	4.22	384	3.35	305	689	216
2	A.N. Narauskas	Lazdijų r.	483	8018	4.57	366	3.39	272	638	535
3	S. Stanaitis	Šakių r.	273	7928	4.48	355	3.52	279	634	256
4	L. Janušauskas	Kelmės r.	261	8296	4.26	353	3.32	276	629	265
5	R. Majeras	Kauno r.	254	8190	4.27	349	3.30	270	619	200
6	D. Kairaitienė	Kazlų Rūdos sav.	376	7539	4.52	341	3.55	268	609	379
7	R. Šlyžius	Skuodo r.	210	7754	4.17	323	3.31	257	580	214
8	R. Razmienė	Jurbarko r.	214	6931	4.80	333	3.28	228	561	215
9	I.Balčiūnas	Švenčionių r.	216	7017	4.53	318	3.43	241	559	207
10	Č. Karbauskis	Šiaulių r.	838	6970	4.44	309	3.52	245	554	845
11	R. Vitkauskas	Panevėžio r.	812	7192	4.11	295	3.46	249	544	830
12	R. Liaudanskas	Klaipėdos r.	215	6483	4.37	283	3.44	223	506	227
13	E.Gečas	Šilalės r.	211	6564	4.21	276	3.22	211	487	219
14	J. Jurgeliūnas	Pakruojo r.	289	6102	4.23	258	3.49	213	471	295
15	V. Stankevičienė	Biržų r.	306	5951	4.30	256	3.37	200	456	332



Eil. Nr.	Laikytojas <i>Owner</i>	Savivaldybė <i>Municipality</i>	Vidutinis produktyvumas <i>Average productivity</i>							Karvių skaičius <i>No. of cows</i>
			vid. karvių sk. <i>avg. no. of cows</i>	pieno milk kg	pieno riebalų <i>fat</i>		pieno baltymų <i>protein</i>		pieno riebalų ir baltymų suma <i>F+P</i> kg	
					%	kg	%	kg		
<b>Žemės ūkio bendrovėse ir kt. įmonėse <i>Agricultural companies</i></b>										
1	Voniškių ž.ū.b.	Šakių r.	365	9537	4.96	473	3.44	328	801	385
2	Griškabūdžio ž.ū.b.	Šakių r.	684	9838	4.20	413	3.29	324	737	718
3	ŽŪB "Draugystė"	Pasvalio r.	479	9100	4.41	401	3.54	322	723	475
4	Lukšių ž.ū.b.	Šakių r.	784	8919	4.64	414	3.44	307	721	802
5	ŽŪK "Lumpėnų Rambynas"	Pagėgių sav.	317	9017	4.57	412	3.38	305	717	322
6	ŽŪK "PIENO LAŠAS"	Pasvalio r.	682	8017	5.54	444	3.36	269	713	672
7	Atžalyno ž.ū.b.	Alytaus r.	351	9297	4.34	404	3.32	308	712	378
8	Papilės ž.ū.b.	Akmenės r.	559	9018	4.19	378	3.36	303	681	544
9	UAB "Upytės eksp. ūkis"	Panevėžio r.	348	8609	4.32	372	3.54	304	676	350
10	Aristavos ž.ū.b.	Kėdainių r.	920	8845	4.24	375	3.36	297	672	924
11	Plokščių ž.ū.b.	Šakių r.	248	8765	4.36	382	3.30	289	671	259
12	Kubilių ž.ū.b.	Šakių r.	942	8912	4.05	361	3.41	304	665	933
13	Vaškų ž.ū.b.	Pasvalio r.	885	8226	4.55	375	3.52	289	664	911
14	ŽŪB "Šilagalys"	Panevėžio r.	213	7877	5.03	396	3.35	264	660	218
15	UAB LŽI Dotnuvos eksp. ūkis	Kėdainių r.	286	9013	3.67	331	3.60	324	655	272
16	Sidabravo ž.ū.b.	Radviliškio r.	352	8435	4.21	355	3.55	299	654	345
17	UAB "Šukioniai"	Pakruojo r.	347	8289	4.33	359	3.56	295	654	345
18	ŽŪB "Minija"	Rietavo sav.	492	8488	4.25	361	3.35	284	645	494
19	ŽŪB "Kepaliai"	Joniškio r.	230	8411	4.32	363	3.36	282	645	221
20	Šešupės ž.ū.b.	Marijampolės sav.	441	8300	4.37	363	3.39	282	645	440
21	Labūnavos ž.ū.b.	Kėdainių r.	606	8363	4.13	346	3.41	285	631	591
22	Ažytėnų ž.ū.b.	Kėdainių r.	198	8289	4.25	352	3.36	279	631	199
23	ŽŪB "Draugas"	Radviliškio r.	1316	7997	4.30	344	3.49	279	623	1317
24	ŽŪB "Baušai"	Šalčininkų r.	479	7825	4.52	354	3.44	269	623	462
25	UAB "STAGRO"	Šakių r.	234	7776	4.64	361	3.36	262	623	230
26	ŽŪB "Žaugėdai"	Molėtų r.	187	7664	4.71	361	3.41	261	622	188
27	ŽŪB "Kriviliai"	Varėnos r.	119	7990	4.37	349	3.33	266	615	122
28	VšĮ "LŽŪU mok. ūkis"	Kauno r.	160	7476	4.79	358	3.43	256	614	158
29	ŽŪB "Tetirvinai"	Pasvalio r.	670	7714	4.47	345	3.38	261	606	678
30	Smilgių ž.ū.b.	Marijampolės sav.	703	7966	4.21	335	3.36	268	603	713
31	Vermenos ž.ū.b.	Kėdainių r.	320	7137	5.07	362	3.36	240	602	308
32	Guostagalio ž.ū.b.	Pakruojo r.	404	7453	4.52	337	3.51	262	599	402
33	Kuršėnų ž.ū.b.	Šiaulių r.	901	7577	4.44	336	3.40	257	593	889
34	Padovinio ž.ū.b.	Marijampolės sav.	846	7646	4.45	340	3.25	249	589	883
35	ŽŪB "Ginkūnų agrofirma"	Šiaulių r.	580	7576	4.37	331	3.36	255	586	563
36	Žvirblonių ž.ū.b.	Pakruojo r.	705	7142	4.53	323	3.63	259	582	733
37	ŽŪB "Agrowill Želsvelė"	Marijampolės sav.	242	7505	4.35	326	3.40	255	581	257
38	UAB "Drąsutaičiai"	Joniškio r.	195	7370	4.30	317	3.58	264	581	189
39	Šilavoto ž.ū.b.	Prienų r.	327	6938	4.98	345	3.41	236	581	328
40	Grinaičių ž.ū.b.	Šakių r.	358	7246	4.52	328	3.46	250	578	382
41	Dovydiškių ž.ū.b.	Kėdainių r.	113	7710	4.11	317	3.35	259	576	111
42	ŽŪB "Agrowill Kairėnai"	Radviliškio r.	203	7154	4.53	324	3.50	250	574	226
43	KB "Blauzdžių agroservisas"	Jonavos r.	212	6743	5.04	340	3.42	230	570	246
44	Degėsių ž.ū.b.	Pakruojo r.	264	7273	4.28	311	3.54	258	569	250
45	Lygumų ž.ū.b.	Pakruojo r.	942	7328	4.23	310	3.53	258	568	927
46	Kiemelių ž.ū.b.	Pasvalio r.	602	7327	4.27	313	3.48	255	568	645
47	ŽŪB "Gražiškiai"	Radviliškio r.	207	7548	4.17	314	3.35	253	567	222
48	Lytagos ž.ū.b.	Kauno r.	1107	7461	4.14	309	3.45	258	567	1048
49	Žeimelio ž.ū.b.	Pakruojo r.	768	7348	4.10	301	3.59	264	565	795
50	ŽŪB "Agaro riešutas"	Biržų r.	114	6940	4.67	324	3.48	241	565	112

Eil. Nr.	Laikytojas Owner	Savivaldybė Municipality	Vidutinis produktyvumas Average productivity							Karvių skaičius No. of cows
			vid. karvių sk. avg.no. of cows	pieno milk kg	pieno riebalų fat		pieno baltymų protein		pieno riebalų ir baltymų suma F+P kg	
					%	kg	%	kg		
52	Daukniūnų ž.ū.b.	Panevėžio r.	438	7062	4.42	312	3.53	249	561	458
53	ŽŪB "Agrowill Vėriškės"	Radviliškio r.	286	7018	4.59	322	3.39	238	560	295
54	Skaistgirio ž.ū.b.	Joniškio r.	459	6947	4.53	314	3.51	244	558	475
55	UAB "Noragra"	Šakių r.	772	7288	4.27	311	3.37	246	557	817
56	ŽŪB "Bajėnai"	Pagėgių sav.	129	7593	3.78	287	3.54	269	556	129
57	Aukštadvario ž.ū.b.	Panevėžio r.	410	7141	4.16	297	3.63	259	556	404
58	Žibartonių ž.ū.b.	Panevėžio r.	832	7036	4.31	303	3.53	248	551	862
59	VŠĮ LSMU prakt. mok. Ir band c.	Kauno r.	237	7269	4.25	309	3.32	241	550	226
60	ŽŪK "Baltoji Smilga"	Kupiškio r.	84	7102	4.36	309	3.39	241	550	85
61	ŽŪB "Baltoji Smilga"	Kauno r.	536	7641	3.88	296	3.29	251	547	626
62	Daugėliškių ž.ū.b.	Skuodo r.	302	7116	4.37	311	3.31	236	547	302
63	Gesalų ž.ū.b.	Kalvarijos sav.	422	7351	3.99	293	3.44	253	546	456
64	Vazniškių ž.ū.b.	Pagėgių sav.	218	7011	4.34	304	3.41	239	543	247
65	ŪKB "Šilgaliai"	Radviliškio r.	244	6677	4.47	299	3.61	241	540	228
66	ŽŪB "Šušvė"	Pagėgių sav.	306	6791	4.61	313	3.33	226	539	330
67	Piktupėnų ž.ū.b.	Pakruojo r.	412	6700	4.57	306	3.46	232	538	394
68	Pelaniškių ž.ū.b.	Panevėžio r.	478	6471	4.73	306	3.57	231	537	490
69	ŽŪB "Agrowill Smilgiai"	Pakruojo r.	263	6928	4.28	296	3.46	239	535	271
70	Linkuvos ž.ū.b.	Panevėžio r.	201	6548	4.53	297	3.53	231	528	201
71	ŽŪB "Vaišvilčiai"	Joniškio r.	218	6930	4.20	291	3.38	234	525	223
72	Skilvionių ž.ū.b.	Rokiškio r.	292	7150	4.15	297	3.15	225	522	291
73	Lailiūnų ž.ū.b.	Anykščių r.	203	6533	4.51	295	3.46	226	521	234
74	ŽŪB "Agrowill Nausodė"	Anykščių r.	421	6573	4.49	295	3.38	222	517	407
75	ŽŪB "ELMA"	Panevėžio r.	174	6616	4.46	295	3.31	219	514	169
76	ŽŪK "Naujieji Berniūnai"	Joniškio r.	150	6567	4.33	284	3.49	229	513	142
77	Gataučių ž.ū.b.	Jurbarko r.	240	7162	3.76	269	3.37	241	510	296
78	ŽŪB "Agrowill Jurbarkai"	Šiaulių r.	277	6876	4.16	286	3.26	224	510	253
79	Verbūnų ž.ū.b.	Pakruojo r.	295	5746	5.35	307	3.41	196	503	296
80	Žalgirio ž.ū.b.	Marijampolės sav.	137	6023	5.07	305	3.25	195	500	140
81	Sasnavos ž.ū.b.	Pakruojo r.	255	6489	4.21	273	3.48	226	499	249
82	Kalpokų ž.ū.b.	Panevėžio r.	353	5942	4.72	281	3.61	215	496	334
83	Bernatonių ž.ū.b.	Marijampolės sav.	185	6337	4.58	290	3.24	205	495	180
84	Gulbino ž.ū.b.	Panevėžio r.	328	6020	4.70	283	3.50	210	493	334
85	Liberišio ž.ū.b.	Šakių r.	637	6448	4.17	269	3.44	222	491	595
86	UAB "Grūduva"	Joniškio r.	334	5830	4.82	281	3.58	209	490	330
87	Bariūnų ž.ū.b.	Varėnos r.	179	6179	4.54	281	3.22	199	480	173
88	Tėviškės ž.ū.b.	Kėdainių r.	818	6364	4.11	262	3.38	215	477	855
89	Okainių ž.ū.b.	Marijampolės sav.	387	6160	4.38	270	3.31	204	474	383
90	Valavičių ž.ū.b.	Marijampolės sav.	192	6423	3.98	256	3.33	214	470	189
91	Nemuno ž.ū.b.	Kėdainių r.	206	6012	4.38	263	3.41	205	468	189
92	ŽŪB "Agrowill Lankesa"	Jonavos r.	171	6060	4.35	264	3.26	197	461	194
93	ŽŪB "Panoterių ūkis"	Jonavos r.	92	5378	5.09	274	3.35	180	454	99
94	ŽŪB "Girsūdai"	Pasvalio r.	216	5346	4.93	264	3.51	188	452	201
95	Tautkaičių ž.ū.b.	Marijampolės sav.	202	6126	4.06	249	3.25	199	448	198
96	Nemuno ž.ū.b.	Prienų r.	176	5730	4.60	263	3.19	183	446	172
97	UAB "Juragiai"	Kauno r.	304	5995	4.27	256	3.16	189	445	310
98	Kirdonių ž.ū.b.	Biržų r.	119	6217	3.48	216	3.62	225	441	116
99	Dovinės ž.ū.b.	Marijampolės sav.	191	6013	4.03	242	3.29	198	440	193
100	Medvėgalio ž.ū.b.	Šilalės r.	3	5674	4.21	239	3.43	195	434	3
101	Kretingalės ž.ū.b.	Klaipėdos r.	324	5315	4.77	254	3.36	179	433	323
102	Krakių ž.ū.b.	Kėdainių r.	315	5739	4.28	246	3.23	185	431	337
103	Jotainių ž.ū.b.	Panevėžio r.	393	5079	4.92	250	3.53	179	429	396
104	Minaičių ž.ū.b.	Radviliškio r.	290	5554	4.29	238	3.41	190	428	273
105	LSMU Gyv. Institutas	Radviliškio r.	172	5777	4.01	231	3.21	185	416	170
106	Merkio ž.ū.b.	Trakų r.	163	5641	4.04	228	3.15	178	406	179
107	J. Šveikio I. Į. "Ufa"	Kėdainių r.	15	5506	4.08	224	3.13	172	396	16
108	Salos ž.ū.b.	Šilutės r.	116	4999	4.56	228	3.25	162	390	113
109	Truskavos ž.ū.b.	Kėdainių r.	71	4851	4.56	221	3.27	159	380	54
110	UAB "Šimšė"	Kelmės r.	149	5336	3.84	205	3.13	167	372	162
111	Burbišio agroserviso koop.	Anykščių r.	113	4658	4.20	196	3.22	150	346	104
112	Šiuplių ž.ū.b.	Šiaulių r.	167	4443	4.34	193	3.32	147	340	175
113	ŽŪB "Artojas"	Radviliškio r.	156	3903	4.44	173	3.31	129	302	121
114	UAB "Stuko ūkis"	Panevėžio m. sav.	60	3759	4.24	160	3.44	129	289	61
115	Vėžionių ž.ū.b.	Prienų r.	43	3594	3.86	139	3.13	112	251	40

**Produktyviausios juodmargių veislių karvės**  
(pagal pieno kiekį per paskutinę laktaciją)  
*Productivity of Black&White cows*  
(according to quantity of milk during the last lactation)

Laikytojas <i>Owner</i>	Savivaldybė <i>Municipality</i>	Veislė <i>Breed</i>	Karvės numeris <i>Reg. no. of cow</i>	Lak- tacija <i>Lac- tation</i>	Produktyvumas <i>Productivity</i>					
					pieno milk kg	pieno riebalų <i>fat</i>		pieno baltymų <i>protein</i>		pieno rieb. ir balt. suma <i>F+P</i>
						%	kg	%	kg	
R. Karazinas	Kretingos r.	H	DE000348080055	5	15439	3.77	582	3.11	480	1062
ŽŪB "Atžalynas"	Alytaus r.	DJ	DK002519301496	3	15293	3.28	502	2.81	429	931
R. Karazinas	Kretingos r.	LJ	LT000003504566	5	14787	3.66	541	3.11	459	1000
Kubilių ž.ū.b.	Šakių r.sav.	LJ	LT000004046669	2	14434	3.93	567	3.16	457	1024
R. Karazinas	Kretingos r.	LJ	LT000004328810	2	14348	4.09	587	3.25	467	1053
R. Karazinas	Kretingos r.	H	LT000004328835	2	14345	3.37	483	3.15	451	934
Kubilių ž.ū.b.	Šakių r.	LJ	LT000004046608	3	14260	3.85	549	3.59	512	1061
R. Karazinas	Kretingos r.	LJ	LT000003504884	5	14168	3.43	486	3.03	429	915
R. Karazinas	Kretingos r.	LJ	LT000003950801	3	14110	4.21	594	3.27	461	1055
R. Karazinas	Kretingos r.	H	LT000004328725	3	14017	4.23	593	3.38	473	1066
Kubilių ž.ū.b.	Šakių r.	LJ	LT000005025290	1	13997	3.54	495	3.23	452	947
R. Karazinas	Kretingos r.	LJ	LT000004328803	3	13863	3.97	550	3.41	472	1023
Lukšių ž.ū.b.	Šakių r.	H	LT000004049899	3	13811	3.37	465	3.17	438	903
Kubilių ž.ū.b.	Šakių r.	LJ	LT000003172691	4	13739	4.46	613	3.25	447	1060
Plokščių ž.ū.b.	Šakių r.	LJ	LT000002898724	3	13696	4.30	589	3.02	413	1003
R. Karazinas	Kretingos r.	LJ	LT000002386877	6	13679	3.81	522	3.05	418	939
Kubilių ž.ū.b.	Šakių r.	LJ	LT000003172796	5	13652	3.67	501	3.05	417	918
A. Banionis	Kauno r.	H	DE000348159260	6	13634	3.71	506	3.32	453	958
R. Karazinas	Kretingos r.	H	LT000003950836	3	13583	4.80	652	3.69	501	1152
Plokščių ž.ū.b.	Šakių r.	LJ	LT000002898736	2	13570	4.56	618	3.07	416	1034
R. Karazinas	Kretingos r.	LJ	LT000004328773	3	13552	3.40	461	3.08	418	879
ŽŪB "Atžalynas"	Alytaus r.	ŠJ	SE000337600744	2	13541	3.28	444	3.10	420	864
Lukšių ž.ū.b.	Šakių r.	LJ	LT000005087843	1	13520	3.96	536	3.21	433	969
R. Mockaitienė	Šakių r.	LJ	LT000004142459	2	13499	3.69	498	3.11	420	918
R. Karazinas	Kretingos r.	LJ	LT000004328780	2	13490	3.30	446	3.04	410	855
Kubilių ž.ū.b.	Šakių r.	LJ	LT000004682092	2	13367	4.27	570	3.71	496	1066
Lukšių ž.ū.b.	Šakių r.	LJ	LT000004143013	2	13356	4.13	551	3.47	464	1015
R. Karazinas	Kretingos r.	LJ	LT000004814512	2	13330	4.01	534	2.94	392	926
R. Karazinas	Kretingos r.	LJ	LT000003191571	4	13277	3.28	435	2.86	380	815
N. A.Naruskas	Lazdijų r.	ŠJ	LT000004408144	3	13276	4.79	636	3.11	413	1049
UAB LŽI Dotnuvos e. ū.	Kėdainių r.	DJ	LT000003858812	4	13240	3.77	499	3.39	449	949
R. Karazinas	Kretingos r.	H	LT000003504596	4	13234	3.63	481	3.16	418	899
ŽŪK „Lumpėnų	Pagėgių sav.	LJ	LT000004256079	2	13223	4.34	573	3.23	427	1000
Rambynas"	Šakių r.	H	DE000114542076	4	13197	3.51	463	3.28	434	896
Kubilių ž.ū.b.	Šakių r.	H	LT000004046260	1	13176	3.69	487	3.13	413	899
Kubilių ž.ū.b.	Šakių r.	LJ	LT000003404819	5	13157	4.02	529	3.21	423	952
Griškabūdžio ž.ū.b.	Kretingos r.	H	DE000346917607	6	13134	4.57	601	3.23	424	1025
R. Karazinas	Šakių r.	LJ	LT000004046742	3	13120	4.41	579	3.51	460	1039
Kubilių ž.ū.b.	Kretingos r.	LJ	LT000004328759	3	13085	4.04	528	3.39	443	972
R. Karazinas	Šakių r.	LJ	LT000004143130	2	13073	3.09	404	3.07	401	804
Lukšių ž.ū.b.	Šakių r.	LJ	LT000004050960	3	13039	4.29	560	3.32	433	993
Lukšių ž.ū.b.	Šakių r.	H	LT000004046175	2	12972	4.27	553	3.35	434	988
Kubilių ž.ū.b.	Šilutės r.	LJ	LT000003709269	4	12968	4.24	550	3.62	469	1019
K. Dragūnas	Skuodo r.	LJ	LT000003544653	4	12942	5.03	651	3.18	412	1063
A. Gervinskas	Šilutės r.	LJ	LT000003903472	3	12941	4.16	539	3.12	404	943
K. Dragūnas	Tauragės r.	LJ	LT000004122360	3	12919	4.04	523	2.97	384	906
M. Rudminienė	Kretingos r.	LJ	LT000004328735	3	12905	3.23	417	3.04	393	810
R. Karazinas	Šakių r.	H	LT000004046197	2	12893	3.41	440	3.39	437	876
Kubilių ž.ū.b.	Šakių r.	LJ	LT000004050737	3	12889	3.61	465	3.38	436	901
Lukšių ž.ū.b.	Šakių r.	LJ	LT000004047081	3	12864	4.51	580	3.48	448	1028
Kubilių ž.ū.b.	Jonavos r.	LJ	LT000003916875	3	12855	4.37	561	3.14	403	965
I.Daukantiene	Akmenės r.	LJ	LT000004566497	2	12854	3.65	470	2.92	375	845
V. Lebeda	Kretingos r.	LJ	LT000003950803	3	12836	4.37	561	3.50	449	1010
R. Karazinas	Jonavos r.	LJ	LT000003916820	3	12825	4.15	532	3.01	386	919
I.Daukantiene	Šakių r.	LJ	LT000004049571	4	12803	4.26	545	3.08	395	940
Lukšių ž.ū.b.	Šakių r.	LJ	LT000003518120	5	12789	3.59	460	3.25	415	875

Laikytojas <i>Owner</i>	Savivaldybė <i>Municipality</i>	Veislė <i>Breed</i>	Karvės numeris <i>Reg. no. of cow</i>	Lak- tacija <i>Lac- tation</i>	Produktyvumas <i>Productivity</i>					
					pieno milk kg	pieno riebalų <i>fat</i>		pieno baltymų <i>protein</i>		pieno rieb. ir balt. suma <i>F+P</i> kg
						%	kg	%	kg	
K. Dragūnas	Šilutės r.	LJ	LT000003903491	3	12783	4.27	546	3.43	438	983
Tetirvinų ž.ū.b.	Pasvalio r.	H	NL000492513604	2	12747	3.84	489	3.12	398	886
Kubilių ž.ū.b.	Šakių r.	LJ	LT000004046848	2	12732	4.24	540	3.49	445	985
Plokščių ž.ū.b.	Šakių r.	LJ	LT000004880695	2	12687	4.04	513	3.18	404	917
Sidabravo ž.ū.b.	Radviliškio r.	LJ	LT000004833832	2	12683	4.97	630	3.35	425	1055
R. Karazinas	Kretingos r.	LJ	LT000004328811	2	12679	3.68	466	3.34	423	890
A. Raudonius	Šilalės r.	LJ	LT000003199145	5	12639	4.39	555	3.04	384	939
Kubilių ž.ū.b.	Šakių r.	H	DE000114889220	5	12638	4.22	534	3.16	399	933
ŽŪB "Tetirvinai"	Pasvalio r.	H	DE001302380685	4	12621	4.92	620	3.16	399	1019
A. Jackis	Jurbarko r.	LJ	LT000004357966	2	12602	3.15	397	2.96	373	770
E. Jasiulis	Raseinių r.	LJ	LT000003149220	5	12596	4.37	551	3.47	438	989
Lukšių ž.ū.b.	Šakių r.	LJ	LT000004801993	2	12595	4.36	549	3.10	390	939
R. Karazinas	Kretingos r.	H	LT000004328824	2	12594	3.98	501	3.40	429	930
Kubilių ž.ū.b.	Šakių r.	LJ	LT000003769054	4	12562	4.00	502	3.41	429	931
I. Ambrazevičienė	Jonavos r.	LJ	LT000003585342	3	12558	4.69	589	3.02	379	968
R. Karazinas	Kretingos r.	LJ	LT000005083269	1	12536	3.32	417	3.03	379	796
Lukšių ž.ū.b.	Šakių r.	LJ	LT000004143066	2	12513	4.28	535	3.35	420	955
Kubilių ž.ū.b.	Šakių r.	LJ	LT000004682156	2	12503	3.61	452	3.20	400	852
N. A. Narauškas	Lazdijų r.	H	DE000350107101	2	12481	4.29	536	2.95	368	904
A. Adamonienė	Kupiškio r.	LJ	LT000004305831	3	12480	4.19	523	3.13	391	914
ŽŪB "Atžalynas"	Alytaus r.	ŠJ	SE000622172367	2	12480	3.30	412	3.09	385	797
Papilės ž.ū.b.	Akmenės r.	LJ	LT000004782747	2	12478	3.62	452	3.53	441	893
Kubilių ž.ū.b.	Šakių r.	LJ	LT000004047460	3	12472	4.53	565	3.56	444	1009
ŽŪB "Agrowill Jurbarkai"	Jurbarko r.	ŠJ	SE000117264210	3	12465	3.23	403	3.21	400	802
Kubilių ž.ū.b.	Šakių r.	LJ	LT000004465534	2	12460	3.15	392	3.12	389	781
R. Svipas	Lazdijų r.	LJ	LT000004085706	4	12450	4.58	570	3.05	380	950
Kubilių ž.ū.b.	Šakių r.	OJ	NL000584467518	1	12442	3.63	452	3.39	422	874
V. Norkus	Šiaulių r.	DJ	DK003167000783	3	12439	3.77	469	3.08	383	852
Ž. Varkavičius	Utenos r.	H	DE000350110419	4	12422	3.88	483	2.94	365	847
R. Karazinas	Kretingos r.	LJ	LT000004814686	1	12416	3.51	436	3.46	430	866
E. Kenklys	Pagegių sav.	LJ	LT000003777883	4	12406	3.60	446	2.83	351	797
Papilės ž.ū.b.	Akmenės r.	LJ	LT000003973251	3	12403	3.94	489	3.14	390	879
Kubilių ž.ū.b.	Šakių r.	LJ	LT000002898052	5	12402	4.32	536	3.48	431	967
E. Kesminas	Plungės r.	LJ	LT000004164530	3	12377	3.23	400	3.26	403	803
Kubilių ž.ū.b.	Šakių r.	LJ	LT000004145476	2	12374	4.06	502	3.46	428	930
A. Gervinskas	Skuodo r.	LJ	LT000004080594	3	12371	4.39	543	3.16	391	934
Papilės ž.ū.b.	Akmenės r.	LJ	LT000004782716	2	12359	3.66	452	3.26	403	855
Lygumų ž.ū.b.	Pakruojo r.	LJ	LT000004419972	3	12347	3.60	444	3.16	390	834
Kubilių ž.ū.b.	Šakių r.	H	LT000004046179	3	12344	4.01	495	3.50	432	927
Č. Valaitis	Kazlų Rūdos sav.	LJ	LT000004068225	3	12331	3.64	449	2.87	354	803
ŽŪB "Baušai"	Šalčininkų r.	LJ	LT000004415634	2	12323	3.80	469	3.25	401	870
UAB "Grūduva"	Šakių r.	LJ	LT000004698955	2	12320	3.69	455	3.13	385	840
Griškabūdžio ž.ū.b.	Šakių r.	LJ	LT000004052734	3	12320	3.66	450	2.92	360	810
ŽŪB "Atžalynas"	Alytaus r.	DJ	DK003197801503	3	12311	3.12	384	3.49	430	814
ŽŪB "Atžalynas"	Alytaus r.	LJ	LT000003926047	3	12309	4.11	506	3.13	385	891
Papilės ž.ū.b.	Akmenės r.	LJ	LT000004385611	2	12300	3.37	414	3.33	410	824
E. Kesminas	Plungės r.	H	LT000004074872	3	12293	4.17	513	3.10	381	894
Lukšių ž.ū.b.	Šakių r.	LJ	LT000004142748	2	12291	4.73	581	3.42	421	1002
Kubilių ž.ū.b.	Šakių r.	LJ	LT000004682134	2	12288	4.50	553	3.33	409	962
K. Dragūnas	Šilutės r.	LJ	LT000003709271	4	12270	3.56	437	3.03	372	809
ŽŪB "Atžalynas"	Alytaus r.	LJ	LT000003926046	4	12266	3.46	424	3.24	398	822
N. A. Narauškas	Lazdijų r.	ŠJ	SE000090190558	6	12253	4.75	583	2.92	358	941
Kubilių ž.ū.b.	Šakių r.	LJ	LT000005188209	1	12246	3.71	454	3.35	411	865
Lukšių ž.ū.b.	Šakių r.	LJ	LT000003579819	4	12232	4.68	572	3.24	396	969
Kubilių ž.ū.b.	Šakių r.	LJ	LT000004682390	2	12221	3.97	485	3.44	421	906
Ž. Varkavičius	Utenos r.	H	LT000004816024	2	12218	4.38	535	3.43	419	953
Pauliukų ž.ū.b.	Jonavos r.	LJ	LT000004490110	2	12213	4.92	601	3.43	419	1020
T. Raudonius	Šilalės r.	LJ	LT000004344238	2	12212	4.15	507	3.29	401	908
ŽŪK "Lumpėnų Rambynas"	Pagegių sav.	LJ	LT000004256035	2	12212	3.71	453	3.26	398	852
V. Lebeda	Akmenės r.	DJ	LT000004705659	2	12197	4.00	488	3.14	383	871
I. Daukantienė	Jonavos r.	LJ	LT000003916900	3	12189	5.02	612	3.02	368	979
I. Daukantienė	Jonavos r.	LJ	LT000003916909	3	12183	3.98	485	3.04	371	856

Laikytojas Owner	Savivaldybė Municipality	Veislė Breed	Karvės numeris Reg. no. of cow	Laktacija Lactation	Produktyvumas Productivity					
					pieno milk kg	pieno riebalų fat		pieno baltymų protein		pieno rieb. ir balt. suma F+P kg
						%	kg	%	kg	
Kubilių ž.ū.b.	Šakių r.	LJ	LT000003173077	4	12171	5.06	616	3.51	428	1044
N. A.Narauskas	Lazdijų r.	ŠJ	LT000003484996	4	12170	4.19	510	3.00	365	876
B. Kučinskienė	Kelmės r.	LJ	LT000003540436	4	12158	4.20	510	3.30	401	912
Kubilių ž.ū.b.	Šakių r.	OJ	NL000386190353	5	12153	3.58	435	3.18	386	821
Papilės ž.ū.b.	Akmenės r.	DJ	LT000003973161	3	12151	4.10	498	3.22	392	890
Lukšių ž.ū.b.	Šakių r.	LJ	LT000004050953	3	12147	4.59	558	3.39	412	970
Kubilių ž.ū.b.	Šakių r.	LJ	LT000004047438	3	12146	4.94	600	3.34	406	1006
Griškabūdžio ž.ū.b.	Šakių r.	LJ	LT000004696588	2	12140	3.26	396	3.10	376	772
N. A.Narauskas	Lazdijų r.	ŠJ	LT000004934285	2	12137	3.84	466	3.05	371	837
Voniškių ž.ū.b.	Šakių r.	LJ	LT000003768082	4	12136	4.70	571	3.47	421	992
E. Kesminas	Plungės r.	H	LT000004651246	2	12130	3.30	400	3.07	373	773
K. Dragūnas	Šilutės r.	LJ	LT000003903485	3	12126	4.56	553	3.48	421	975
Papilės ž.ū.b.	Akmenės r.	LJ	LT000004782676	2	12117	3.81	462	3.14	380	842
Kubilių ž.ū.b.	Šakių r.	H	LT000004046131	2	12114	4.00	484	3.41	413	898
ŽŪB "Atžalynas"	Alytaus r.	ŠJ	SE000742720271	2	12087	3.28	397	3.20	387	784
Griškabūdžio ž.ū.b.	Šakių r.	LJ	LT000003518071	5	12085	3.13	378	3.15	381	759
Kubilių ž.ū.b.	Šakių r.	LJ	LT000004047420	3	12079	4.50	543	3.60	434	978
N. A.Narauskas	Lazdijų r.	H	DE000116187611	2	12073	4.98	601	3.28	397	998
Lukšių ž.ū.b.	Šakių r.	LJ	LT000003579938	4	12067	3.74	452	3.25	393	844
R. Majeras	Kauno r.	LJ	LT000004429816	3	12062	3.70	447	3.19	385	831
Kubilių ž.ū.b.	Šakių r.	LJ	LT000004046573	2	12060	4.14	499	3.33	401	901
Griškabūdžio ž.ū.b.	Šakių r.	LJ	LT000004696093	2	12052	3.49	421	2.91	351	772
Plokščių ž.ū.b.	Šakių r.	LJ	LT000004880710	2	12047	4.97	599	3.30	398	997
N. A.Narauskas	Lazdijų r.	ŠJ	SE000090385775	5	12041	4.80	578	2.97	357	936
Plokščių ž.ū.b.	Šakių r.	LJ	LT000005086497	1	12039	4.23	509	3.06	368	878
Griškabūdžio ž.ū.b.	Šakių r.	LJ	LT000004052655	4	12022	3.60	433	3.07	370	803
I.Ambrazevičienė	Jonavos r.	LJ	LT000004346472	3	12014	5.02	603	2.99	359	962
Lukšių ž.ū.b.	Šakių r.	LJ	LT000004142768	2	12008	4.26	512	3.27	393	904
J. Mikalaušienė	Plungės r.	LJ	LT000004376999	2	11996	4.92	591	3.26	391	981
Lukšių ž.ū.b.	Šakių r.	LJ	LT000004801576	1	11990	4.08	489	3.20	383	872
Griškabūdžio ž.ū.b.	Šakių r.	LJ	LT000004052692	3	11988	4.00	480	3.10	372	851
Griškabūdžio ž.ū.b.	Šakių r.	LJ	LT000004052656	3	11986	3.42	410	2.90	348	758
R. Svipas	Lazdijų r.	LJ	LT000004505551	2	11985	4.23	507	3.61	433	940
Lyttagros ž.ū.b.	Kauno r.	ŠJ	LT000004582500	2	11983	4.81	577	3.34	400	977
Č. Valaitis	Čazlų Rūdos sav.	LJ	LT000003691535	4	11979	3.69	442	3.34	400	842
V. Lebeda	Akmenės r.	DJ	LT000004705700	2	11974	3.91	468	3.16	379	847
E. Kesminas	Plungės r.	LJ	LT000004651266	2	11970	3.55	425	3.05	365	790
ŽŪB "Atžalynas"	Alytaus r.	DJ	DK004090201979	3	11969	3.41	408	3.20	383	791
Kubilių ž.ū.b.	Šakių r.	LJ	LT000004046698	2	11968	4.00	478	3.22	385	863
Voniškių ž.ū.b.	Šakių r.	LJ	LT000003173691	5	11955	4.81	575	3.47	415	991
A.Gervinskas	Skuodo r.	LJ	LT000003544655	5	11955	4.68	559	3.11	372	932
I. Lachaj	Klaipėdos r.	LJ	LT000003993226	3	11949	3.92	469	2.80	335	803
Griškabūdžio ž.ū.b.	Šakių r.	LJ	LT000004052837	4	11943	4.87	581	3.41	407	988
K. Draudūnas	Šilutės r.	LJ	LT000002876849	6	11939	4.09	489	3.17	379	868
R. Karazinas	Kretingos r.	LJ	LT000004328786	3	11937	3.52	420	3.26	390	809
Kubilių ž.ū.b.	Šakių r.	OJ	NL000584467619	1	11927	4.20	501	3.23	386	886
Voniškių ž.ū.b.	Šakių r.	LJ	LT000004048970	2	11924	4.96	591	3.38	404	995
UAB LŽI Dotnuvos e. ū.	Kėdainių r.	LJ	LT000004873337	2	11914	3.53	421	3.16	377	798
E. Dobrovolskis	Kretingos r.	LJ	LT000003053287	5	11910	4.48	534	3.27	389	923
Kubilių ž.ū.b.	Šakių r.	LJ	LT000003690882	4	11908	4.64	552	3.53	420	972
D. Kairaitienė	Čazlų Rūdos sav.	VJ	LT000003855210	4	11905	4.82	574	3.13	373	947
I. Daukantiene	Jonavos r.	LJ	LT000003916753	3	11903	4.90	584	3.18	379	962
V. Preibys	Kretingos r.	LJ	LT000003191368	5	11902	4.08	486	3.12	371	857
R. Mockaitienė	Šakių r.	LJ	LT000004801267	2	11900	4.66	554	3.24	386	940
Papilės ž.ū.b.	Akmenės r.	DJ	LT000004782811	2	11900	3.94	469	3.35	399	868
Kubilių ž.ū.b.	Šakių r.	LJ	LT000004682275	2	11893	4.40	524	3.36	400	923
Griškabūdžio ž.ū.b.	Šakių r.	LJ	LT000003738841	4	11887	4.21	501	3.54	420	921
R. Karazinas	Kretingos r.	H	LT000003504600	4	11875	3.70	439	2.83	336	774
R. Karazinas	Kretingos r.	H	LT000004328865	2	11871	3.51	416	3.13	371	787
A.Gervinskas	Skuodo r.	LJ	LT000004394023	2	11870	4.20	499	3.02	359	857
V. Lebeda	Akmenės r.	LJ	LT000004782723	3	11858	3.82	453	3.09	367	820
Kubilių ž.ū.b.	Šakių r.	LJ	LT000004046632	2	11857	4.73	561	3.21	381	942



Laikytojas <i>Owner</i>	Savivaldybė <i>Municipality</i>	Veislė <i>Breed</i>	Karvės numeris <i>Reg. no. of cow</i>	Lak- tacija <i>Lac- tation</i>	Produktyvumas <i>Productivity</i>					
					pieno milk kg	pieno riebalų <i>fat</i>		pieno baltymų <i>protein</i>		pieno rieb. ir balt. suma <i>F+P</i>
						%	kg	%	kg	
Griškabūdžio ž.ū.b.	Šakių r.	LJ	LT000004696708	2	11857	3.51	416	3.02	359	775
R. Karazinas	Kretingos r.	LJ	LT000003950765	3	11856	4.31	511	3.38	400	912
Lygumų ž.ū.b.	Pakruojo r.	LJ	LT000004419928	3	11841	3.61	427	3.33	394	821
Kubilių ž.ū.b.	Šakių r.	LJ	LT000005025015	2	11838	4.33	513	3.26	386	898
ŽŪB "Atžalynas"	Alytaus r.	LJ	LT000003926024	4	11835	3.24	383	3.09	366	749
N. A.Naruskas	Lazdijų r.	ŠJ	LT000003844119	3	11829	4.91	581	3.57	423	1004
T. Raudonius	Šilalės r.	LJ	LT000004342015	2	11825	4.85	573	3.29	389	962
Lukšių ž.ū.b.	Šakių r.	LJ	LT000004801567	2	11816	3.90	461	3.44	406	867
Kubilių ž.ū.b.	Šakių r.	LJ	LT000004682091	2	11815	4.09	484	3.32	393	876
V. Norkus	Šiaulių r.	VJ	LT000004097201	3	11814	3.88	459	3.31	391	849
Smilgių ž.ū.b.	Marijampolės s.	LJ	LT000003989705	3	11814	3.71	439	3.11	368	806
ŽŪB "Atžalynas"	Alytaus r.	H	LT000004836035	1	11806	3.97	469	3.16	374	842
Pauliukų ž.ū.b.	Jonavos r.	LJ	LT000004790627	2	11797	4.14	489	3.14	370	859
Sidabravo ž.ū.b.	Radviliškio r.	LJ	LT000003530473	4	11795	3.34	394	3.40	401	795
J. Karbauskas	Tauragės r.	LJ	LT000003110989	5	11792	4.14	488	2.88	340	828
E. Dobrovolskis	Kretingos r.	LJ	LT000004076031	3	11787	4.69	553	3.20	377	930
D. Čapaitis	Radviliškio r.	LJ	LT000004028194	3	11783	3.43	405	2.96	348	753
Šukionių ž.ū.b.	Pakruojo r.	LJ	LT000004298628	2	11782	4.51	532	2.85	336	868
J. Petrauskas	Škuodo r.	LJ	LT000004627721	2	11781	3.59	423	3.27	385	809
A.Raudonius	Šilalės r.	LJ	LT000004341932	3	11779	4.64	546	3.29	388	934
S. Šerelis	Kupiškio r.	LJ	LT000004305588	3	11776	3.93	463	3.23	380	843
Šukionių ž.ū.b.	Pakruojo r.	LJ	LT000004298461	3	11766	3.89	458	3.08	362	820
Kubilių ž.ū.b.	Šakių r.	H	LT000004046223	2	11766	3.64	428	3.03	357	785
R. Karazinas	Kretingos r.	H	LT000004814687	1	11764	4.71	554	3.53	416	970
Ž. Varkavičius	Utenos r.	H	DE000349916025	3	11758	4.48	527	3.14	369	895
Kubilių ž.ū.b.	Šakių r.	LJ	LT000005024922	2	11753	3.64	427	3.24	380	808
Lukšių ž.ū.b.	Šakių r.	LJ	LT000004142850	2	11746	4.27	501	3.47	408	910
ŽŪB "Argowill Želsvelė"	Marijampolės s.	VJ	LT000004358431	3	11744	4.32	508	3.46	406	914
Griškabūdžio ž.ū.b.	Šakių r.	LJ	LT000004052569	4	11741	3.38	397	2.95	346	743
Griškabūdžio ž.ū.b.	Šakių r.	LJ	LT000004052639	4	11738	3.40	399	2.77	325	725
V. Lebeda	Akmenės r.	DJ	LT000004211407	3	11734	4.26	500	3.14	368	868
E. Kesminas	Plungės r.	LJ	LT000002908942	7	11722	4.50	527	3.11	364	892
Griškabūdžio ž.ū.b.	Šakių r.	LJ	LT000003739128	4	11720	4.37	512	3.03	355	867
Ažytėnų ž.ū.b.	Kėdainių r.	LJ	LT000003763305	4	11720	3.49	409	3.06	359	768
J. Butkevičius	Kretingos r.	LJ	LT000003822333	4	11716	3.60	422	3.41	400	822
ŽŪK "Lumpėnų Rambynas"	Pagėgių sav.	LJ	LT000004256039	3	11713	3.86	453	3.04	356	808
S. Šerelis	Kupiškio r.	H	LT000003816900	4	11704	4.30	504	3.33	390	893
Plokščių ž.ū.b.	Šakių r.	LJ	LT000004880637	2	11699	3.90	457	3.11	364	820
UAB LŽI Dotnuvos e. ū.	Kėdainių r.	LJ	LT000004873297	1	11698	3.63	425	3.62	424	849
ŽŪK "Lumpėnų Rambynas"	Pagėgių sav.	LJ	LT000004052668	2	11695	3.59	419	3.28	384	803
Lukšių ž.ū.b.	Šakių r.	LJ	LT000004143024	2	11693	4.68	548	3.41	398	946
Lukšių ž.ū.b.	Lazdijų r.	H	LT000004700240	2	11691	4.99	584	3.26	381	965
N. A.Naruskas	Šakių r.	LJ	LT000004142871	2	11689	4.82	563	3.39	396	959
Lukšių ž.ū.b.	Lazdijų r.	ŠJ	LT000004932776	2	11677	5.07	592	3.09	361	952
N. A.Naruskas	Jonavos r.	LJ	LT000004346473	3	11671	4.62	539	3.68	430	969
I.Ambraževičienė	Šakių r.	LJ	LT000005188335	1	11664	4.25	496	3.22	376	872
Kubilių ž.ū.b.	Tauragės r.	LJ	LT000003411103	4	11661	4.65	542	3.13	365	907
M. Rudminienė	Šakių r.	LJ	LT000004049608	4	11649	4.84	564	3.29	383	947
Lukšių ž.ū.b.	Tauragės r.	LJ	LT000004122468	2	11641	4.72	549	3.29	383	932
R. Rudminienė	Šakių r.	LJ	LT000005088066	1	11639	4.19	488	3.19	372	859
Lukšių ž.ū.b.	Akmenės r.	DJ	LT000004705691	2	11639	3.69	430	3.16	368	797
V. Lebeda	Šakių r.	LJ	LT000004050962	3	11634	5.04	587	3.62	422	1009
Lukšių ž.ū.b.	Alytaus r.	DJ	DK003061803480	4	11633	3.31	385	3.26	379	764
ŽŪB "Atžalynas"	Šakių r.	LJ	LT000003739124	4	11632	3.63	422	3.10	361	783
Griškabūdžio ž.ū.b.	Pakruojo r.	ŠJ	SE000310670809	2	11630	3.16	368	3.20	372	740
Lygumų ž.ū.b.	Šakių r.	LJ	LT000004052664	4	11629	3.24	377	2.98	347	724
Griškabūdžio ž.ū.b.	Šilutės r.	LJ	LT000003291286	6	11622	3.88	451	3.20	372	823
K. Dragūnas	Marijampolės s.	LJ	LT000003518984	3	11615	4.32	502	3.16	368	869
Šešupės ž.ū.b.	Šakių r.	LJ	LT000004046698	2	11612	3.81	443	3.22	374	817
Kubilių ž.ū.b.	Šakių r.	LJ	LT000004142938	2	11611	3.86	448	3.21	373	821
Lukšių ž.ū.b.	Šakių r.	LJ	LT000004682375	2	11608	3.56	413	3.17	368	781
Kubilių ž.ū.b.	Akmenės r.	DJ	DK004217902287	4	11605	3.53	409	3.18	369	778

Laikytojas <i>Owner</i>	Savivaldybė <i>Municipality</i>	Veislė <i>Breed</i>	Karvės numeris <i>Reg. no. of cow</i>	Lak- tacija <i>Lac- tation</i>	Produktyvumas <i>Productivity</i>					
					pieno milk kg	pieno riebalų <i>fat</i>		pieno baltymų <i>protein</i>		pieno rieb. ir balt. suma <i>F+P</i>
						%	kg	%	kg	
R. Svipas	Lazdijų r.	LJ	LT000003449846	4	11602	4.39	509	3.28	381	890
E. Kesminas	Plungės r.	H	LT000003879062	4	11600	4.48	520	3.25	378	897
ŽŪB "Atžalynas"	Alytaus r.	LJ	LT000003926080	4	11599	3.19	370	3.08	357	727
A. Gervinskas	Skuodo r.	LJ	LT000004394026	2	11598	4.61	535	3.21	372	907
V. Lebeda	Akmenės r.	DJ	LT000004211426	3	11596	4.43	514	3.43	398	911
S. Stanaitis	Šakių r.	LJ	LT000004632887	2	11594	4.54	526	3.45	400	926
Griškabūdžio ž.ū.b.	Šakių r.	LJ	LT000004052769	3	11593	3.49	405	2.65	307	712
Kubilių ž.ū.b.	Šakių r.	LJ	LT000005188399	1	11592	3.58	415	3.39	394	808
Lytagos ž.ū.b.	Kauno r.	H	LT000003897335	4	11589	3.85	446	3.81	441	888
V. Lebeda	Akmenės r.	DJ	LT000004705633	2	11586	4.17	483	3.23	374	857
V. Lebeda	Akmenės r.	VJ	DE0016023724682	2	11582	4.18	484	3.23	374	859
ŽŪB "Atžalynas"	Alytaus r.	LJ	LT000004620813	2	11582	3.80	441	3.11	360	801
Kubilių ž.ū.b.	Šakių r.	H	LT000004046159	2	11581	3.87	449	3.06	355	803
Papilės ž.ū.b.	Akmenės r.	LJ	LT000004385662	2	11580	4.16	482	3.21	372	854
UAB "Noragra"	Šakių r.	H	DE0016023724682	4	11580	3.84	445	3.32	384	829
Griškabūdžio ž.ū.b.	Šakių r.	LJ	LT000004696713	2	11580	3.25	376	3.06	354	730
M. Grikštas	Plungės r.	LJ	LT000003358594	5	11572	4.66	539	2.91	336	875
V. Lebeda	Akmenės r.	DJ	DK002802601613	3	11572	4.21	487	3.29	380	867
A. Pečiulis	Vilkaviškio r.	H	LT000004389699	3	11563	3.70	428	3.05	353	780
ŽŪB "Minija"	Rietavo sav.	LJ	LT000004710137	2	11559	4.19	484	3.45	399	883
UAB "Grūduva"	Šakių r.	H	LT000004698504	2	11554	4.07	470	3.54	409	879
Lygumų ž.ū.b.	Pakruojo r.	DJ	LT000004460150	2	11554	3.93	454	3.48	402	857
E. Dobrovolkskis	Kretingos r.	LJ	LT000004482407	3	11552	4.31	498	3.47	401	900
Kubilių ž.ū.b.	Šakių r.	LJ	LT000004046757	2	11552	4.01	463	3.35	387	851
I. Venckienė	Telšių r.	LJ	LT000004038065	4	11550	4.87	562	3.14	363	925
Kubilių ž.ū.b.	Šakių r.	H	LT000004046170	2	11550	3.36	389	3.29	380	768
Kubilių ž.ū.b.	Šakių r.	LJ	LT000003691059	3	11547	4.34	501	3.23	373	874
R. Galdikienė	Plungės r.	LJ	LT000004375506	2	11541	4.14	478	2.75	317	795
Aristavos ž.ū.b.	Kėdainių r.	LJ	LT000003688213	4	11539	3.82	441	3.17	366	806
J. Petrauskas	Skuodo r.	LJ	LT000004627720	2	11538	3.87	446	3.67	424	870
Griškabūdžio ž.ū.b.	Šakių r.	LJ	LT000003739131	4	11538	3.89	449	3.14	363	812
E. Kesminas	Plungės r.	LJ	LT000004746322	2	11537	3.53	407	3.05	352	759
L. Janušauskas	Kelmės r.	LJ	LT000004175549	3	11536	3.52	406	3.05	351	758
Papilės ž.ū.b.	Akmenės r.	LJ	LT000003973292	2	11533	3.52	406	3.07	354	760
V. Valaitienė	Vilkaviškio r.	LJ	LT000004321002	3	11532	4.05	467	3.32	382	850
Lukšių ž.ū.b.	Šakių r.	LJ	LT000004143088	2	11520	4.04	465	3.20	369	834
Griškabūdžio ž.ū.b.	Šakių r.	LJ	LT000003739121	4	11518	4.28	493	3.05	352	845
N. A. Narauskas	Lazdijų r.	H	LT000004001861	3	11513	4.62	532	3.36	387	919
Griškabūdžio ž.ū.b.	Šakių r.	LJ	LT000004696615	2	11508	3.81	439	3.16	363	802
Lukšių ž.ū.b.	Šakių r.	LJ	LT000003689798	5	11501	4.20	483	3.36	387	870
Gėsalų ž.ū.b.	Skuodo r.	LJ	LT000003641053	3	11496	4.38	504	2.89	332	836
Griškabūdžio ž.ū.b.	Šakių r.	LJ	LT000004696753	2	11491	3.13	360	2.99	343	703
I. Ambraževičienė	Jonavos r.	LJ	LT000003917263	3	11486	4.58	527	3.31	380	907
Grinaičių ž.ū.b.	Šakių r.	LJ	LT000004044741	3	11485	4.56	524	3.26	375	898
A. Adamonienė	Kupiškio r.	VJ	LT000001471192	11	11484	4.42	507	3.22	370	877
S. Stanaitis	Šakių r.	LJ	LT000003304528	4	11484	3.95	454	3.50	402	855
D. Čapaitis	Radviliškio r.	LJ	LT000003849238	3	11479	3.31	379	2.91	334	714
ŽŪB "Tetirvinai"	Pasvalio r.	LJ	LT000004174216	2	11466	4.13	473	3.19	365	838
Lytagos ž.ū.b.	Kauno r.	H	LT000004779504	2	11466	3.54	406	3.55	407	813
Kubilių ž.ū.b.	Šakių r.	LJ	LT000004046807	2	11464	4.45	510	3.37	387	897
I. Daukantiene	Jonavos r.	LJ	LT000003585395	4	11463	4.68	537	3.32	381	917
E. Jasiulis	Raseinių r.	LJ	LT000003946663	3	11459	4.14	474	3.26	374	848
V. Lebeda	Akmenės r.	DJ	LT000004705654	2	11454	3.97	454	3.19	366	820
Labūnavos ž.ū.b.	Kėdainių r.	LJ	LT000004035722	3	11446	4.10	470	3.19	365	834
K. Dragūnas	Šilutės r.	LJ	LT000003903471	3	11443	4.15	475	3.25	372	847
D. Kesminas	Plungės r.	LJ	LT000003559778	6	11441	4.32	495	3.30	377	872
Lukšių ž.ū.b.	Šakių r.	LJ	LT000003892381	3	11441	4.39	502	3.21	367	869
E. Dobrovolkskis	Kretingos r.	LJ	LT000003950701	4	11439	4.15	474	3.39	388	862
E. Kesminas	Plungės r.	LJ	LT000004992902	1	11437	3.36	384	2.98	341	726
A. Jonaitis	Skuodo r.	LJ	LT000004079902	3	11435	3.84	439	3.16	361	800
Lukšių ž.ū.b.	Šakių r.	LJ	LT000004050954	3	11432	4.52	516	3.52	403	919
ŽŪB "Tetirvinai"	Pasvalio r.	H	LT000004459094	2	11431	3.63	416	3.03	346	761

Laikytojas <i>Owner</i>	Savivaldybė <i>Municipality</i>	Veislė <i>Breed</i>	Karvės numeris <i>Reg. no. of cow</i>	Lak- tacija <i>Lac- tation</i>	Produktyvumas <i>Productivity</i>					
					pieno milk kg	pieno riebalų <i>fat</i>		pieno baltymų <i>protein</i>		pieno rieb. ir balt. suma <i>F+P</i>
						%	kg	%	kg	
Kubilių ž.ū.b.	Šakių r.	LJ	LT000005024933	1	11427	3.82	437	3.34	382	818
Lukšių ž.ū.b.	Šakių r.	LJ	LT000004801853	2	11426	3.94	451	3.29	376	827
V. Lebeda	Akmenės r.	DJ	DK004217902267	3	11423	4.36	498	3.19	364	862
A. Gervinskas	Skuodo r.	LJ	LT000003272097	6	11421	4.27	488	3.04	347	835
Griškabūdžio ž.ū.b.	Šakių r.	LJ	LT000004052988	3	11416	3.40	389	3.44	392	781
Lukšių ž.ū.b.	Šakių r.	LJ	LT000004801718	2	11413	4.05	462	3.42	391	853
Kubilių ž.ū.b.	Šakių r.	LJ	LT000004682263	2	11409	4.32	493	3.33	380	873
V. Lebeda	Akmenės r.	LJ	LT000004759212	2	11409	3.76	429	3.33	380	809
Griškabūdžio ž.ū.b.	Šakių r.	LJ	LT000003891804	4	11406	3.43	392	3.33	379	771
Kubilių ž.ū.b.	Šakių r.	LJ	LT000003690851	3	11401	5.13	585	3.29	375	961
R. Karazinas	Kretingos r.	H	LT000003950832	4	11399	4.71	537	3.40	388	924
Kubilių ž.ū.b.	Šakių r.	LJ	LT000005025293	1	11399	4.15	474	3.38	385	859
Aristavos ž.ū.b.	Kėdainių r.	LJ	LT000003688666	3	11398	4.39	500	3.08	351	851
Kubilių ž.ū.b.	Šakių r.	LJ	LT000004047006	2	11394	3.94	449	3.31	378	826
Kubilių ž.ū.b.	Šakių r.	LJ	LT000004046822	3	11388	4.14	472	3.29	375	846
M. Rudminienė	Tauragės r.	LJ	LT000004122472	2	11387	4.19	477	2.92	332	809
Kubilių ž.ū.b.	Šakių r.	LJ	LT000004682047	2	11387	3.29	374	3.26	371	746
L. Janušauskas	Kelmės r.	LJ	LT000004250919	3	11382	3.64	415	2.98	340	754
A. Adamonienė	Kupiškio r.	LJ	LT000004479592	2	11377	3.50	398	3.10	353	751
Kubilių ž.ū.b.	Šakių r.	LJ	LT000004150563	2	11376	3.91	445	3.13	356	801
Plokščių ž.ū.b.	Šakių r.	LJ	LT000005086579	1	11375	3.62	412	3.11	353	766
Voniškių ž.ū.b.	Šakių r.	LJ	LT000003768050	4	11373	4.71	536	3.71	422	958
ŽŪB "Tetirvinai"	Pasvalio r.	H	DE001302326134	5	11369	3.97	452	3.03	344	796
Papilės ž.ū.b.	Akmenės r.	LJ	LT000004385422	2	11368	3.82	434	2.99	340	774
V. Lebeda	Akmenės r.	LJ	LT000004782731	3	11366	3.94	448	3.22	366	814
Griškabūdžio ž.ū.b.	Šakių r.	LJ	LT000004052542	4	11366	3.29	374	3.08	350	724
Voniškių ž.ū.b.	Šakių r.	LJ	LT000004048556	4	11363	4.90	557	3.39	385	942
V. Lebeda	Akmenės r.	LJ	LT000004782561	3	11358	4.49	510	3.35	381	890
Sidabravo ž.ū.b.	Radviliškio r.	LJ	LT000004833696	2	11354	3.97	451	3.50	398	849
Labūnavos ž.ū.b.	Kėdainių r.	LJ	LT000004594100	3	11353	3.00	341	3.38	384	725
Plokščių ž.ū.b.	Šakių r.	LJ	LT000004880705	2	11352	4.62	524	3.39	385	909
ŽŪK "Lumpėnų Rambynas"	Pagėgių sav.	LJ	LT000003931001	3	11352	3.79	430	3.13	355	785
Smilgių ž.ū.b.	Marijampolės s.	LJ	LT000003178556	3	11350	3.80	432	3.30	375	806
S. Stanaitis	Šakių r.	LJ	LT000003172409	5	11345	3.39	385	3.08	349	734
Papilės ž.ū.b.	Akmenės r.	LJ	LT000004782744	2	11342	4.08	463	3.06	348	810
UAB LŽI Dotnuvos e. ū.	Kėdainių r.	LJ	LT000004136964	4	11341	3.97	450	3.39	384	834
E. Rumšas	Telšių r.	LJ	LT000004296891	2	11336	4.93	559	2.83	321	880
K. Dragūnas	Šilutės r.	LJ	LT000003903477	3	11331	4.03	456	3.59	407	863
N. A. Narauškas	Lazdijų r.	H	DE001264213602	2	11330	3.95	447	2.91	330	777
Griškabūdžio ž.ū.b.	Šakių r.	LJ	LT000004053497	2	11329	3.78	429	3.29	373	801
J. Butkevičius	Kretingos r.	LJ	LT000003593755	4	11328	4.44	503	3.10	351	854
Kubilių ž.ū.b.	Šakių r.	LJ	LT000004682145	2	11324	3.32	376	3.20	362	738
P. Aukštikalnis	Biržų r.	H	LT000003868609	3	11311	4.90	554	3.14	356	909
M. Rudminienė	Tauragės r.	LJ	LT000004122467	2	11311	3.80	430	3.12	353	783
V. Žigas	Joniškio r.	LJ	LT000003911685	2	11309	3.45	391	3.13	354	745
A. Pečiulis	Vilkaviškio r.	H	LT000004320387	3	11306	3.62	409	2.83	321	730
Šukionių ž.ū.b.	Pakruojo r.	LJ	LT000004298601	2	11304	4.30	486	3.37	381	867
T. Raudonius	Šilalės r.	LJ	LT000004344270	2	11304	3.78	428	3.25	367	795
N. A. Narauškas	Lazdijų r.	H	LT000004634704	2	11301	4.77	539	3.24	366	906
N. A. Narauškas	Lazdijų r.	H	DE000116187610	2	11299	3.75	424	3.20	362	785
I. Ambraževičienė	Jonavos r.	LJ	LT000003917308	3	11297	4.26	481	3.35	378	859
Papilės ž.ū.b.	Akmenės r.	LJ	LT000003973274	4	11289	3.62	409	3.23	364	773
Voniškių ž.ū.b.	Šakių r.	LJ	LT000004049018	2	11288	4.84	546	3.72	420	966
Voniškių ž.ū.b.	Šakių r.	LJ	LT000004048792	3	11288	4.74	535	3.21	363	898
ŽŪB "Minija"	Rietavo sav.	LJ	LT000004298557	2	11287	4.59	518	3.63	410	927
UAB LŽI Dotnuvos e. ū.	Kėdainių r.	DJ	LT000004414280	3	11287	3.86	436	3.78	427	863
Kubilių ž.ū.b.	Šakių r.	LJ	LT000004046936	2	11284	4.66	526	3.20	361	887
I. Ambraževičienė	Jonavos r.	LJ	LT000004346493	3	11279	4.82	544	3.57	402	946
L. Janušauskas	Kelmės r.	H	LT000003844273	4	11279	3.35	378	2.94	332	710
Griškabūdžio ž.ū.b.	Šakių r.	LJ	LT000004696646	2	11278	2.95	333	2.89	326	659
A. Gervinskas	Skuodo r.	LJ	LT000004393971	3	11277	4.60	518	3.04	343	862
Lukšių ž.ū.b.	Šakių r.	LJ	LT000004801629	2	11274	4.28	482	3.26	367	850

Laikytojas <i>Owner</i>	Savivaldybė <i>Municipality</i>	Veislė <i>Breed</i>	Karvės numeris <i>Reg. no. of cow</i>	Lak- tacija <i>Lac- tation</i>	Produktyvumas <i>Productivity</i>					
					pieno milk kg	pieno riebalų <i>fat</i>		pieno baltymų <i>protein</i>		pieno rieb. ir balt. suma <i>F+P</i>
						%	kg	%	kg	
Kubilių ž.ū.b.	Šakių r.	LJ	LT000004047498	3	11273	4.40	496	3.60	406	902
UAB LŽI Dotnuvos e. ū.	Kėdainių r.	DJ	LT000004292309	3	11272	3.41	384	3.26	367	751
Kubilių ž.ū.b.	Šakių r.	LJ	LT000004046746	2	11268	4.72	532	3.40	383	915
Kubilių ž.ū.b.	Šakių r.	LJ	LT000003114258	6	11266	4.54	511	3.53	398	909
Kubilių ž.ū.b.	Šakių r.	LJ	LT000004682276	2	11266	4.18	471	3.41	385	855
I.Daukantienė	Jonavos r.	LJ	LT000003917186	1	11256	4.85	546	3.13	352	898
S.Stanaitis	Šakių r.	LJ	LT000004143314	2	11256	4.35	489	3.32	374	864
Kubilių ž.ū.b.	Šakių r.	LJ	LT000004046697	2	11256	3.96	446	3.30	372	817
K. Dragūnas	Šilutės r.	LJ	LT000002877041	5	11252	3.82	430	3.03	341	771
E. Kesminas	Plungės r.	LJ	LT000003439438	4	11251	4.65	523	2.64	298	820
Grinaičių ž.ū.b.	Šakių r.	LJ	LT000004279684	2	11250	3.95	444	3.37	379	824
Kubilių ž.ū.b.	Šakių r.	H	LT000004046177	2	11249	3.99	448	3.08	346	795
Lukšių ž.ū.b.	Šakių r.	LJ	LT000005087812	2	11249	3.65	411	3.24	365	776
T. Raudonius	Šilalės r.	LJ	LT000003802343	4	11248	4.96	557	3.53	397	954
Grinaičių ž.ū.b.	Šakių r.	H	LT000004149732	2	11247	4.17	470	3.45	388	858
S. Stanaitis	Šakių r.	LJ	LT000004632909	2	11246	3.76	423	3.44	387	811
Griškabūdžio ž.ū.b.	Šakių r.	LJ	LT000004052857	3	11244	4.33	487	3.47	390	877
V. Rudinskas	Lazdijų r.	LJ	LT000004267313	3	11243	3.79	427	2.98	335	762
Griškabūdžio ž.ū.b.	Šakių r.	LJ	LT000004696285	2	11243	3.41	384	3.17	357	741
Griškabūdžio ž.ū.b.	Šakių r.	LJ	LT000004696087	2	11243	3.12	351	3.05	343	693
UAB "Grūduva"	Šakių r.	H	LT000004147988	3	11237	4.56	512	3.22	362	874
Šešupės ž.ū.b.	Marijampolės s.	LJ	LT000004282059	2	11237	3.52	396	3.10	348	744
M. Grikštas	Plungės r.	LJ	LT000003678394	4	11233	4.11	461	3.12	350	811
Lukšių ž.ū.b.	Šakių r.	LJ	LT000004143089	2	11227	3.96	444	3.25	365	809
A.Gervinskas	Skuodo r.	LJ	LT000003544666	4	11226	4.66	523	3.27	368	891
R. Majeras	Kauno r.	LJ	LT000003762045	4	11226	4.51	506	3.03	341	847
Lygumų ž.ū.b.	Pakruojo r.	LJ	LT000004752462	2	11225	3.59	403	3.31	372	775
M. Rudminienė	Tauragės r.	LJ	LT000003411156	3	11222	4.36	490	2.79	313	803
Griškabūdžio ž.ū.b.	Šakių r.	LJ	LT000004696507	2	11222	3.63	407	3.28	368	775
Kubilių ž.ū.b.	Šakių r.	LJ	LT000004682437	2	11221	3.87	435	3.28	368	802
M. Butas	Kėdainių r.	LJ	LT000004294328	3	11220	4.78	537	3.54	397	933
Griškabūdžio ž.ū.b.	Šakių r.	LJ	LT000004696206	2	11220	3.98	446	3.35	376	822
R. Karazinas	Kretingos r.	LJ	LT000004328790	2	11212	3.74	420	3.32	372	792
Aristavos ž.ū.b.	Kėdainių r.	LJ	LT000004872323	2	11210	3.65	410	3.21	360	770
L. Janušauskas	Kelmės r.	LJ	LT000003781625	3	11206	3.75	420	3.30	370	790
Griškabūdžio ž.ū.b.	Šakių r.	LJ	LT000003891803	4	11206	3.54	396	3.33	373	769
V. Norkus	Šiaulių r.	LJ	LT000004097282	3	11205	3.92	439	3.38	379	818
A. Adamonienė	Kupiškio r.	LJ	LT000003909698	4	11205	3.87	433	3.12	349	782
N. A. Narauskas	Lazdijų r.	H	DE000116259740	2	11200	4.67	523	3.15	353	876
N. A. Narauskas	Lazdijų r.	ŠJ	LT000004408128	3	11200	4.43	497	3.17	355	852
I.Daukantienė	Jonavos r.	LJ	LT000003585392	4	11199	4.52	506	3.00	336	842
Lukšių ž.ū.b.	Šakių r.	LJ	LT000004050965	3	11196	3.66	409	3.19	357	766
Lukšių ž.ū.b.	Šakių r.	H	LT000005087961	1	11193	3.31	371	3.11	348	719
I.Ambraževičienė	Jonavos r.	LJ	LT000003917317	3	11191	4.62	517	3.49	391	907
Papilės ž.ū.b.	Akmenės r.	LJ	LT000004783227	1	11191	4.34	485	3.14	352	837
ŽŪB "Minija"	Rietavo sav.	LJ	LT000004710306	2	11190	3.69	413	3.41	382	795
Kubilių ž.ū.b.	Šakių r.	LJ	LT000004682294	2	11186	4.07	455	3.41	381	837
Lukšių ž.ū.b.	Šakių r.	LJ	LT000004801687	2	11184	4.16	465	3.56	398	863
D. Gražys	Molėtų r.	LJ	LT000004107827	3	11184	4.12	461	3.11	348	809
ŽŪB "Tetirvinai"	Pasvalio r.	H	LT000004458944	2	11183	4.49	503	3.23	362	864
Plokščių ž.ū.b.	Šakių r.	LJ	LT000002898835	2	11182	4.21	470	2.91	326	796
J. Martišius	Plungės r.	LJ	LT000003678673	4	11181	3.90	436	3.08	344	780
Aukštadvario ž.ū.b.	Panevėžio r.	H	DE001303269356	2	11178	3.89	435	3.32	371	806
Lukšių ž.ū.b.	Šakių r.	LJ	LT000004143029	2	11173	4.43	495	3.41	381	876
Griškabūdžio ž.ū.b.	Šakių r.	LJ	LT000004053472	2	11166	4.29	479	3.47	388	867
Kubilių ž.ū.b.	Šakių r.	LJ	LT000005025224	1	11165	4.19	468	3.37	377	845
A.Raudonius	Šilalės r.	H	LT000005002409	1	11165	3.97	443	3.02	338	781
N. A. Narauskas	Lazdijų r.	H	DE001264187829	3	11164	5.06	565	3.37	377	941
Kubilių ž.ū.b.	Šakių r.	LJ	LT000004046741	2	11164	3.82	427	3.22	360	787
N. A. Narauskas	Lazdijų r.	H	DE000351045946	2	11159	4.88	545	3.48	388	933
S. Stanaitis	Šakių r.	LJ	LT000004146343	3	11157	4.21	470	3.52	393	863
V. Lebeda	Akmenės r.	VJ	DE000115500256	2	11155	3.75	419	3.01	336	755



Laikytojas <i>Owner</i>	Savivaldybė <i>Municipality</i>	Veislė <i>Breed</i>	Karvės numeris <i>Reg. no. of cow</i>	Lak- tacija <i>Lac- tation</i>	Produktyvumas <i>Productivity</i>					
					pieno milk kg	pieno riebalų <i>fat</i>		pieno baltymų <i>protein</i>		pieno rieb. ir balt. suma <i>F+P</i> kg
						%	kg	%	kg	
Griškabūdžio ž.ū.b.	Šakių r.	LJ	LT000004052628	3	11154	4.08	455	3.28	366	821
S.Stanaitis	Šakių r.	VJ	LT000003392716	5	11153	4.44	496	3.32	371	866
Griškabūdžio ž.ū.b.	Šakių r.	LJ	LT000004696428	2	11148	4.09	456	3.49	389	845
A.Stalėvičius	Alytaus r.	LJ	LT000002157694	8	11147	3.84	428	3.37	376	803
Grinaičių ž.ū.b.	Šakių r.	H	DE001302508818	4	11143	4.47	499	3.43	383	881
N. A.Naruskas	Lazdijų r.	ŠJ	LT000004934267	1	11143	4.27	476	3.15	351	827
I.Daukantienė	Jonavos r.	LJ	LT000003585354	4	11140	4.26	474	3.23	360	835
Smilgių ž.ū.b.	Marijampolės s.	LJ	LT000003989487	4	11137	4.63	516	3.31	369	885
Kubilių ž.ū.b.	Šakių r.	H	LT000004046167	2	11136	4.29	478	3.36	374	852
Griškabūdžio ž.ū.b.	Šakių r.	LJ	LT000004696377	2	11131	3.36	375	3.18	354	729
M. Grikštas	Plungės r.	LJ	LT000003972155	3	11130	4.91	546	3.46	385	931
ŽŪB "Atžalynas"	Alytaus r.	DJ	DK005861901684	4	11128	4.32	481	3.36	374	855
M. Rudminienė	Tauragės r.	LJ	LT000004122391	3	11126	4.00	445	3.21	357	802
E.Dobrovolskis	Kretingos r.	LJ	LT000004077539	3	11124	4.27	475	3.26	362	837
ŽŪB "Vaškai"	Pasvalio r.	H	LT000004457968	2	11122	4.27	475	3.19	355	830
A.Gervinskas	Skuodo r.	LJ	LT000004695327	2	11121	3.98	442	3.13	349	791
Kubilių ž.ū.b.	Šakių r.	LJ	LT000004047413	3	11120	4.94	550	3.26	362	912
ŽŪK "Lumpėnų Rambynas"	Pagėgių sav.	LJ	LT000005103350	1	11120	3.91	435	3.23	359	794
Griškabūdžio ž.ū.b.	Šakių r.	LJ	LT000003042624	5	11116	4.51	501	3.30	367	868
N. A.Naruskas	Lazdijų r.	ŠJ	LT000005192804	1	11112	4.27	474	3.22	358	832
ŽŪB "Agrowill Želsvelė"	Marijampolės s.	H	DE001269258566	4	11109	3.97	441	3.58	397	838
Kubilių ž.ū.b.	Šakių r.	LJ	LT000004046855	3	11108	4.39	488	3.68	409	897
V. Norkus	Šiaulių r.	DJ	DK003167000779	2	11105	4.07	452	3.03	336	788
Šešupės ž.ū.b.	Marijampolės s.	LJ	LT000003518725	4	11104	4.47	497	3.39	377	873
R. Mockaitienė	Šakių r.	LJ	LT000004801272	2	11104	3.19	354	3.13	348	701
Kubilių ž.ū.b.	Šakių r.	H	LT000004046193	2	11103	3.53	392	3.49	388	780
V. Lebeda	Akmenės r.	VJ	DE001602437001	2	11102	4.56	507	3.24	359	866
ŽŪK "Lumpėnų Rambynas"	Pagėgių sav.	LJ	LT000005103417	1	11102	4.43	491	3.14	349	840
Okainių ž.ū.b.	Kėdainių r.	LJ	LT000003674200	4	11100	3.21	357	3.10	344	701
Grinaičių ž.ū.b.	Šakių r.	LJ	LT000004802154	2	11098	4.32	479	3.11	345	824
J. Karbauskas	Tauragės r.	LJ	LT000004124747	4	11094	3.98	441	3.25	361	802
Lukšių ž.ū.b.	Šakių r.	LJ	LT000004143038	2	11093	4.33	480	3.43	380	860
A.Raudonius	Šilalės r.	LJ	LT000003672681	5	11087	4.64	515	3.62	401	916
Papilės ž.ū.b.	Akmenės r.	DJ	LT000004782612	2	11087	3.51	389	3.18	352	742
Sidabravo ž.ū.b.	Radvilišio r.	LJ	LT000004324284	3	11085	3.87	429	3.38	375	804
V. Norkus	Šiaulių r.	LJ	LT000003450132	5	11085	3.78	420	3.04	337	757
A.Adamonienė	Kupiškio r.	LJ	LT000004479618	2	11083	3.75	415	3.22	357	772
Lukšių ž.ū.b.	Šakių r.	LJ	LT000005189072	1	11082	3.89	432	3.26	362	793
Kubilių ž.ū.b.	Šakių r.	LJ	LT000003172952	4	11081	4.57	507	3.35	371	878
E.Kesminas	Plungės r.	LJ	LT000004164516	4	11076	3.88	430	3.59	397	827
J. Karbauskas	Tauragės r.	LJ	LT000004124761	4	11074	4.48	496	3.12	345	841
Papilės ž.ū.b.	Tauragės r.	LJ	LT000004124761	4	11074	4.48	496	3.12	345	841
Papilės ž.ū.b.	Akmenės r.	LJ	LT000004385597	2	11072	4.30	476	3.34	370	846
D. Narmontienė	Plungės r.	LJ	LT000003559969	4	11072	4.04	447	3.21	356	803
ŽŪB "Atžalynas"	Alytaus r.	LJ	LT000004334647	3	11071	3.39	375	3.47	385	759
Šešupės ž.ū.b.	Marijampolės s.	LJ	LT000003518960	3	11068	3.88	429	3.09	342	770
ŽŪB "Vaškai"	Pasvalio r.	H	LT000004314283	3	11067	4.32	478	3.28	363	841
Lyttagros ž.ū.b.	Kauno r.	LJ	LT000004575437	2	11067	4.13	457	3.26	361	818
I.Daukantienė	Jonavos r.	LJ	LT000004020876	3	11066	3.79	419	3.07	340	759
N. A.Naruskas	Lazdijų r.	ŠJ	LT000003449250	5	11066	3.85	426	2.91	323	748
Lukšių ž.ū.b.	Šakių r.	LJ	LT000004049701	3	11064	4.66	516	3.39	375	891
A.Jonaitis	Skuodo r.	LJ	LT000003546432	5	11059	3.60	398	3.17	351	749
Voniškių ž.ū.b.	Šakių r.	LJ	LT000004048944	2	11058	4.91	543	3.42	378	922
Plokščių ž.ū.b.	Šakių r.	LJ	LT000004880736	2	11058	4.01	443	3.03	335	778
Papilės ž.ū.b.	Akmenės r.	LJ	LT000004385229	3	11058	3.91	433	2.95	326	759
Papilės ž.ū.b.	Akmenės r.	LJ	LT000004385606	2	11057	4.62	511	3.21	355	866
A.Adamonienė	Kupiškio r.	H	DE001502478812	5	11057	3.88	429	3.00	331	760
Aristavos ž.ū.b.	Kėdainių r.	LJ	LT000004872146	2	11056	4.33	479	3.18	351	830
V. Norkus	Šiaulių r.	LJ	LT000003955009	4	11054	3.73	412	3.05	337	749
R.Vitkauskas	Panevėžio r.	LJ	LT000005290129	1	11054	3.48	385	3.19	353	738
Kubilių ž.ū.b.	Šakių r.	H	LT000004046148	2	11053	4.57	505	2.97	329	833
N. A.Naruskas	Lazdijų r.	ŠJ	LT000004408121	2	11050	4.13	457	3.35	371	827



Laikytojas <i>Owner</i>	Savivaldybė <i>Municipality</i>	Veislė <i>Breed</i>	Karvės numeris <i>Reg. no. of cow</i>	Lak- tacija <i>Lac- tation</i>	Produktyvumas <i>Productivity</i>					
					pieno milk kg	pieno riebalų <i>fat</i>		pieno baltymų <i>protein</i>		pieno rieb. ir balt. suma <i>F+P</i>
						%	kg	%	kg	
Kubilių ž.ū.b.	Šakių r.	H	LT000004046129	3	11049	4.15	459	3.39	375	834
Plokščių ž.ū.b.	Šakių r.	LJ	LT000002898627	3	11044	4.12	455	3.16	349	805
Griškabūdžio ž.ū.b.	Šakių r.	LJ	LT000003405194	5	11044	3.52	389	2.96	327	716
M. Rudminienė	Tauragės r.	LJ	LT000002918786	4	11042	4.72	521	2.99	330	851
Papilės ž.ū.b.	Akmenės r.	LJ	LT000003973113	4	11042	4.25	470	3.27	361	831
E. Jasiulis	Raseinių r.	LJ	LT000003946635	4	11042	4.15	458	3.15	348	806
Kubilių ž.ū.b.	Šakių r.	OJ	NL000530392639	1	11040	4.28	472	3.57	394	867
E. Kesminas	Plungės r.	LJ	LT000004746300	2	11040	4.23	467	3.24	358	824
E. Kesminas	Plungės r.	LJ	LT000005145150	1	11039	3.71	409	3.05	337	746
L. Janušauskas	Kelmės r.	LJ	LT000004571490	3	11038	3.83	422	3.21	355	777
Griškabūdžio ž.ū.b.	Šakių r.	LJ	LT000003739064	4	11036	3.76	415	3.02	333	748
Lukšių ž.ū.b.	Šakių r.	LJ	LT000004142757	3	11034	4.92	543	3.16	349	892
Griškabūdžio ž.ū.b.	Šakių r.	LJ	LT000004143752	4	11033	4.52	499	3.26	360	859
Kubilių ž.ū.b.	Šakių r.	LJ	LT000004046870	2	11032	4.12	455	3.36	371	826
Kubilių ž.ū.b.	Šakių r.	H	LT000004046136	2	11031	4.29	473	3.64	401	874
UAB "Noragra"	Šakių r.	H	DE000351984043	1	11029	3.30	364	3.16	348	713
Griškabūdžio ž.ū.b.	Šakių r.	LJ	LT000004052703	3	11029	3.22	355	2.94	324	679
Kubilių ž.ū.b.	Šakių r.	LJ	LT000004682182	2	11028	4.32	476	3.40	375	852
E. Jasiulis	Raseinių r.	LJ	LT000004607059	2	11028	4.01	443	3.24	357	800
R. Karazinas	Kretingos r.	LJ	LT000004328762	3	11028	3.67	404	3.33	368	772
ŽŪB "Minija"	Rietavo sav.	LJ	LT000003435519	5	11027	4.81	531	3.28	362	893
Č. Valaitis	Kazlų Rūdos sav.	LJ	LT000003479029	5	11019	4.06	448	3.19	351	799
ŽŪB "Agrowill Želsvelė"	Marijampolės s.	H	DK003922700851	3	11015	3.93	433	3.55	391	824
Smilgių ž.ū.b.	Marijampolės s.	LJ	LT000003989836	3	11015	3.77	415	3.14	345	760
Papilės ž.ū.b.	Akmenės r.	DJ	LT000003973193	3	11014	4.48	493	3.38	372	865
ŽŪB "Atžalynas"	Alytaus r.	DJ	LT000005050194	1	11014	3.75	413	3.22	355	768
Lytagos ž.ū.b.	Kauno r.	LJ	LT000003781658	3	11009	4.25	468	3.53	389	857
A. Adamonienė	Kupiškio r.	H	LT000004369732	2	11009	4.13	454	3.47	383	837
V. Norkus	Šiaulių r.	LJ	LT000004727882	2	11007	3.56	392	3.17	349	741
E. Dobrovolskis	Kretingos r.	LJ	LT000002389764	6	11006	4.63	509	3.21	353	862
Vazniškių ž.ū.b.	Kalvarijos sav.	LJ	LT000004067822	3	11002	3.53	388	3.16	347	736
E. Jasiulis	Raseinių r.	LJ	LT000003613248	3	11001	4.03	443	3.27	360	803
N. A. Narauskas	Lazdijų r.	ŠJ	LT000004932774	2	10997	4.99	549	3.34	367	916
Kubilių ž.ū.b.	Šakių r.	LJ	LT000004046959	3	10995	4.17	458	3.39	373	831
ŽŪB "Gražiškiai"	Radviliškio r.	LJ	LT000003680980	3	10994	3.47	381	3.16	348	729
Kubilių ž.ū.b.	Šakių r.	LJ	LT000004682007	3	10993	3.85	423	3.42	376	799
Šešupės ž.ū.b.	Marijampolės s.	LJ	LT000004281977	3	10988	4.10	451	3.49	384	835
Pauliukų ž.ū.b.	Jonavos r.	LJ	LT000004490230	2	10988	3.86	424	3.20	352	776
ŽŪK "Lumpėnų Rambynas"	Pagėgių sav.	LJ	LT000005103314	1	10987	4.10	450	3.09	339	789
Sidabravo ž.ū.b.	Radviliškio r.	LJ	LT000004324254	3	10987	3.59	394	3.24	356	750
Lytagos ž.ū.b.	Kauno r.	OJ	LT000004988890	2	10986	3.86	424	3.06	336	760
Griškabūdžio ž.ū.b.	Šakių r.	LJ	LT000004696118	2	10986	3.67	403	3.23	354	758
Lukšių ž.ū.b.	Šakių r.	LJ	LT000003892738	4	10984	4.52	496	3.41	375	871
Plokščių ž.ū.b.	Šakių r.	LJ	LT000002898654	2	10983	4.56	501	3.39	372	873

**Veislių sutrumpinimų paaiškinimas:**H - Holšteinai *Holstein*,DJ - Danijos juodmargiai *Danish B&W*,LJ - Lietuvos juodmargiai *Lithuanian B&W*VJ - Vokietijos juodmargiai *German B&W*,ŠJ - Švedijos juodmargiai *Swedish B&W*,OJ - Olandijos juodmargiai *Dutch B&W*

**Produktyviausios žalujų ir žalmargių veislių karvės**  
(pagal pieno kiekį per paskutinę laktaciją)  
*Productivity of Red and R&W cows*  
(according to quantity of milk during the last lactation)

Laikytojas <i>Owner</i>	Savivaldybė <i>Municipality</i>	Veislė <i>Breed</i>	Karvės numeris <i>Reg. no. of cow</i>	Lak- tacija <i>Lac- tation</i>	Produktyvumas <i>Productivity</i>					
					pieno milk kg	pieno riebalų fat		pieno baltymų protein		pieno rieb. ir balt. suma <i>F+P</i>
						%	kg	%	kg	
ŽŪB "Tetirvinai"	Pasvalio r.	ŽH	LT000004082349	3	14349	4.03	578	2.88	413	991
Sidabravo ž.ū.b.	Radviliškio r.	ŽH	LT000005340584	1	14282	4.08	583	3.05	436	1018
Sidabravo ž.ū.b.	Radviliškio r.	LŽ	LT000004324385	2	14073	3.49	491	3.50	493	984
ŽŪB "Draugystė"	Pasvalio r.	LŽ	LT000003659762	4	13236	3.82	506	3.16	419	925
ŽŪB "Draugystė"	Pasvalio r.	LŽ	LT000004084789	3	13154	3.44	453	3.23	424	877
ŽŪB "Draugystė"	Pasvalio r.	LŽ	LT000004316028	3	13049	4.78	623	3.50	457	1080
ŽŪB "Agrowill Jurbarkai"	Jurbarko r.	LŽ	LT000003646446	3	13046	3.82	498	3.22	420	918
ŽŪB "Draugas"	Radviliškio r.	AI	FI000008792203	4	13033	3.58	466	3.27	426	892
ŽŪB "Draugystė"	Pasvalio r.	LŽ	LT000003881481	3	12968	4.24	549	3.45	448	997
ŽŪB "Draugystė"	Pasvalio r.	LŽ	LT000003204033	5	12822	3.86	495	3.27	419	915
ŽŪB "Draugystė"	Pasvalio r.	LŽ	LT000004456242	2	12535	3.99	500	3.47	435	935
ŽŪB "Draugas"	Radviliškio r.	LŽ	LT000004443745	3	12487	4.01	501	3.38	422	923
ŽŪB "Tetirvinai"	Pasvalio r.	ŽH	LT000003881739	2	12390	4.39	544	3.37	418	961
ŽŪB "Draugystė"	Pasvalio r.	LŽ	LT000004778083	2	12378	3.79	469	3.37	417	886
ŽŪB "Draugystė"	Pasvalio r.	LŽ	LT000003881504	3	12323	4.52	558	3.33	411	968
P. Aukštikalnis	Biržų r.	LŽ	LT000004624909	3	12284	4.66	573	3.33	409	981
K. Dragūnas	Šilutės r.	LŽ	LT000003863398	4	12277	4.27	524	3.23	396	920
UAB "Šukioniai"	Pakruojo r.	LŽ	LT000004753120	2	12264	3.80	466	3.16	388	854
ŽŪB "Draugystė"	Pasvalio r.	LŽ	LT000004778491	1	12234	3.40	416	3.39	415	832
ŽŪB "Draugystė"	Pasvalio r.	LŽ	LT000004778463	1	12208	4.18	510	3.42	417	928
ŽŪB "Draugystė"	Pasvalio r.	LŽ	LT000004455812	2	12144	3.72	452	3.22	391	844
ŽŪB "Draugystė"	Pasvalio r.	LŽ	LT000004456057	2	12138	4.29	521	3.43	417	938
ŽŪB "Draugystė"	Pasvalio r.	LŽ	LT000004084760	3	12133	4.30	522	3.34	406	927
ŽŪB "Draugystė"	Pasvalio r.	LŽ	LT000004084740	4	12125	3.86	468	3.16	384	851
ŽŪB "Draugystė"	Pasvalio r.	LŽ	LT000003659754	4	12122	3.87	469	3.35	406	876
UAB "Šukioniai"	Pakruojo r.	ŠŽ	LT000004753286	2	12061	4.20	507	3.35	404	911
ŽŪB "Vaškai"	Pasvalio r.	LŽ	LT000004314435	3	12050	5.00	603	3.52	424	1027
ŽŪB "Vaškai"	Pasvalio r.	LŽ	LT000003880615	4	12008	4.56	547	3.34	401	949
Sidabravo ž.ū.b.	Radviliškio r.	ŽH	LT000004324676	2	12003	3.40	408	3.37	404	812
ŽŪB "Tetirvinai"	Pasvalio r.	LŽ	LT000004459021	2	11947	4.10	489	3.09	369	858
ŽŪB "Draugystė"	Pasvalio r.	LŽ	LT000003302016	5	11934	4.33	517	3.21	383	900
ŽŪB "Draugystė"	Pasvalio r.	ŠŽ	LT000004455873	3	11925	4.46	532	3.55	424	956
ŽŪB "Tetirvinai"	Pasvalio r.	LŽ	LT000003881788	4	11869	4.04	480	2.93	347	827
ŽŪB "Tetirvinai"	Pasvalio r.	LŽ	LT000004082411	3	11862	4.47	530	3.40	404	933
ŽŪB "Draugystė"	Pasvalio r.	LŽ	LT000004456131	2	11860	4.39	520	3.40	403	923
ŽŪB "Draugystė"	Pasvalio r.	LŽ	LT000004455989	2	11818	3.86	456	3.44	407	863
ŽŪB "Draugystė"	Pasvalio r.	AN	LT000004778103	2	11810	3.84	454	3.66	432	886
UAB "Upytės eksp.ūkis"	Panevėžio r.	ŠŽ	LT000004193296	2	11792	5.00	590	3.49	412	1001
UAB "Noragra"	Šakių r.	LŽ	LT000003490508	4	11783	4.14	488	3.49	411	899
ŽŪB "Draugas"	Radviliškio r.	LŽ	LT000003445814	5	11782	4.13	486	3.21	379	865
UAB "Upytės eksp.ūkis"	Panevėžio r.	LŽ	LT000003114050	6	11764	3.94	464	3.49	410	874
Žeimelio ž.ū.b.	Pakruojo r.	LŽ	LT000005239282	1	11755	4.15	488	3.66	430	918
UAB "Šukioniai"	Pakruojo r.	ŠŽ	LT000004753268	1	11742	4.69	550	3.45	406	956
Sidabravo ž.ū.b.	Radviliškio r.	ŽH	LT000004324594	2	11722	4.20	493	3.59	421	913
UAB "Šukioniai"	Pakruojo r.	LŽ	LT000004602499	2	11720	4.39	515	3.43	403	917
UAB "Upytės eksp.ūkis"	Panevėžio r.	LŽ	LT000003346366	5	11682	4.23	495	3.28	384	878
ŽŪB "Draugas"	Radviliškio r.	AI	FI000008908489	4	11659	3.58	418	3.23	377	794
Sidabravo ž.ū.b.	Radviliškio r.	LŽ	LT000003530606	4	11650	4.82	561	3.63	423	985
UAB "Šukioniai"	Pakruojo r.	LŽ	LT000004753272	2	11628	3.86	449	3.37	392	841
Sidabravo ž.ū.b.	Radviliškio r.	LŽ	LT000004324260	2	11621	3.40	396	3.23	375	770
ŽŪB "Draugas"	Radviliškio r.	LŽ	LT000004831136	2	11592	4.25	493	3.22	374	867
Sidabravo ž.ū.b.	Radviliškio r.	LŽ	LT000005340526	1	11587	4.30	498	3.69	427	925

Laikytojas Owner	Savivaldybė Municipality	Veislė Breed	Karvės numeris Reg. no. of cow	Lak- tacija Lac- tation	Produktyvumas Productivity					
					pieno milk kg	pieno riebalų fat		pieno baltymų protein		pieno rieb. ir balt. suma F+P kg
						%	kg	%	kg	
ŽŪB "Draugystė"	Pasvalio r.	LŽ	LT000004778324	1	11580	3.63	420	3.43	398	818
ŽŪB "Draugystė"	Pasvalio r.	LŽ	LT000004456206	2	11577	4.58	530	3.74	433	963
Lygumų ž.ū.b.	Pakruojo r.	LŽ	LT000004602873	2	11577	4.17	483	3.58	415	898
ŽŪB "Draugystė"	Pasvalio r.	LŽ	LT000004778456	1	11577	3.04	352	3.06	354	706
ŽŪB "Draugystė"	Pasvalio r.	LŽ	LT000004778062	2	11567	4.16	481	3.45	399	879
UAB "Upytės eksp.ūkis"	Panevėžio r.	LŽ	LT000004852674	2	11562	4.69	542	3.65	422	964
ŽŪB "Draugystė"	Pasvalio r.	ŠŽ	LT000004778158	2	11546	3.63	420	3.50	404	824
Sidabravo ž.ū.b.	Radviliškio r.	ŽH	DE000115207065	3	11535	3.44	397	3.31	382	779
Lygumų ž.ū.b.	Pakruojo r.	LŽ	LT000004419968	3	11534	4.20	485	3.71	428	913
ŽŪB "Draugas"	Radviliškio r.	AI	FI000008688539	4	11509	3.77	434	3.39	390	823
Sidabravo ž.ū.b.	Radviliškio r.	LŽ	LT000004324644	2	11494	3.73	428	3.40	391	819
ŽŪB "Draugas"	Radviliškio r.	AI	FI000008698386	4	11476	3.64	418	3.01	346	764
ŽŪB "Draugystė"	Pasvalio r.	LŽ	LT000004456252	2	11469	4.29	492	3.54	406	898
ŽŪB "Draugystė"	Pasvalio r.	ŠŽ	LT000003881493	4	11462	4.51	517	3.52	403	920
UAB "Upytės eksp.ūkis"	Panevėžio r.	ŠŽ	LT000003703906	5	11432	4.98	569	3.57	408	978
V. Vaškeliėnė	Utenos r.	LŽ	LT000003913489	3	11429	4.04	462	3.25	372	834
UAB "Šukioniai"	Pakruojo r.	LŽ	LT000004753224	2	11421	4.01	457	3.45	394	852
ŽŪB "Draugystė"	Pasvalio r.	ŠŽ	LT000004778435	1	11374	4.09	465	3.56	405	871
ŽŪB "Tetirvinai"	Pasvalio r.	ŽH	LT000004458910	2	11359	4.54	516	3.05	347	862
V. Norkus	Šiaulių r.	LŽ	LT000004537947	2	11356	3.72	422	3.21	365	787
V. Norkus	Šiaulių r.	LŽ	LT000003955004	4	11353	4.26	484	3.21	365	848
UAB "Šukioniai"	Pakruojo r.	LŽ	LT000003949753	2	11344	4.44	504	3.24	368	872
UAB "Upytės eksp.ūkis"	Panevėžio r.	ŠŽ	LT000004193340	2	11344	3.60	408	3.46	392	800
ŽŪB "Draugystė"	Pasvalio r.	LŽ	LT000004778060	2	11341	3.53	401	3.40	386	786
Žeimelio ž.ū.b.	Pakruojo r.	LŽ	LT000003616793	3	11331	4.50	510	3.24	367	877
ŽŪB "Draugas"	Radviliškio r.	LŽ	LT000004831716	2	11321	3.84	435	3.22	364	799
ŽŪB "Draugas"	Radviliškio r.	LŽ	LT000004831800	2	11316	4.56	516	3.26	369	885
ŽŪB "Draugystė"	Pasvalio r.	ŠŽ	LT000004778080	1	11313	3.41	386	3.47	393	779
ŽŪB "Draugystė"	Pasvalio r.	LŽ	LT000004395846	2	11307	3.39	383	3.18	359	742
A. Petraitis	Radviliškio r.	LŽ	LT000003716281	4	11299	3.51	397	2.97	335	732
ŽŪB "Draugystė"	Pasvalio r.	LŽ	LT000004316003	3	11297	4.05	458	3.39	383	841
E. Karoblis	Pasvalio r.	LŽ	LT000003204893	6	11273	3.77	425	2.85	321	747
ŽŪB "Draugystė"	Pasvalio r.	ŠŽ	LT000004455969	3	11266	4.39	495	3.63	409	904
ŽŪB "Draugas"	Radviliškio r.	AI	FI000008873385	3	11266	4.31	486	3.41	384	870
ŽŪB "Draugystė"	Pasvalio r.	LŽ	LT000003434738	5	11248	3.70	416	3.25	366	782
P. Aukštikalnis	Biržų r.	LŽ	LT000002904111	6	11235	4.46	501	3.41	383	884
Kepalių ž.ū.b.	Joniškio r.	LŽ	LT000003473321	4	11227	4.05	455	3.10	348	803
Sidabravo ž.ū.b.	Radviliškio r.	LŽ	LT000004324642	2	11214	4.28	480	3.34	375	855
P. Aukštikalnis	Biržų r.	LŽ	LT000005295252	1	11208	4.28	479	3.47	389	869
ŽŪB "Draugystė"	Pasvalio r.	LŽ	LT000004395779	3	11206	3.90	437	3.48	390	827
Sidabravo ž.ū.b.	Radviliškio r.	LŽ	LT000003530559	4	11204	4.74	531	3.45	386	917
D. Gražys	Molėtų r.	LŽ	LT000003983933	4	11193	3.67	411	3.37	377	788
ŽŪB "Draugystė"	Pasvalio r.	ŠŽ	LT000004455899	2	11188	3.94	440	3.38	378	819
UAB "Upytės eksp.ūkis"	Panevėžio r.	ŠŽ	LT000003704092	3	11186	4.85	543	3.40	380	923
UAB "Šukioniai"	Pakruojo r.	LŽ	LT000004753180	2	11180	4.12	461	3.76	421	882
V. Vaškeliėnė	Utenos r.	LŽ	LT000004308477	2	11142	4.34	483	3.35	373	856
UAB "Šukioniai"	Pakruojo r.	LŽ	LT000004753207	2	11141	3.69	411	3.39	378	789
ŽŪB "Vaškai"	Pasvalio r.	LŽ	LT000004173688	4	11137	4.15	462	3.49	389	851
ŽŪB "Draugystė"	Pasvalio r.	AN	LT000004455977	2	11130	4.48	498	3.43	382	880
ŽŪB "Žaugėdai"	Molėtų r.	DŽ	LT000004867470	2	11127	4.68	521	3.32	369	890
D. Gražys	Molėtų r.	LŽ	LT000004883700	1	11127	3.63	404	3.09	344	748
ŽŪB "Draugystė"	Pasvalio r.	AN	LT000004778175	2	11123	4.11	458	3.46	385	842
UAB "Upytės eksp.ūkis"	Panevėžio r.	LŽ	LT000004193456	2	11116	4.02	447	3.35	373	820
ŽŪB "Draugystė"	Pasvalio r.	LŽ	LT000004778375	1	11112	3.08	343	2.91	324	666
UAB "Upytės eksp.ūkis"	Panevėžio r.	ŠŽ	LT000004193318	2	11110	4.28	475	3.49	387	862
D. Gražys	Molėtų r.	LŽ	LT000004238714	3	11102	4.62	513	3.51	390	903
ŽŪB "Tetirvinai"	Pasvalio r.	ŽH	DE000114561384	3	11102	4.68	519	3.24	359	879
ŽŪB "Draugystė"	Pasvalio r.	LŽ	LT000003505658	3	11102	4.04	448	3.29	365	813
ŽŪB "Draugystė"	Pasvalio r.	LŽ	LT000003881488	3	11096	4.71	523	3.29	365	888

Laikytojas Owner	Savivaldybė Municipality	Veislė Breed	Karvės numeris Reg. no. of cow	Lak- tacija Lac- tation	Produktyvumas Productivity					
					pieno milk kg	pieno riebalų fat		pieno baltymų protein		pieno rieb. ir balt. suma F+P kg
						%	kg	%	kg	
Skaistgirio ž.ū.b.	Joniškio r.	LŽ	LT000003157942	5	11095	3.91	434	3.43	380	814
ŽŪB "Draugystė"	Pasvalio r.	LŽ	LT000004455868	3	11073	4.14	458	3.18	352	810
D. Gražys	Molėtų r.	LŽ	LT000003541145	4	11058	4.72	522	3.19	353	874
ŽŪB "Atžalynas"	Alytaus r.	DŽ	DK001062101730	4	11050	4.71	521	3.52	390	910
ŽŪB "Tetirvinai"	Pasvalio r.	ŽH	LT000004459056	2	11050	4.38	485	3.29	364	848
ŽŪB "Vaškai"	Pasvalio r.	LŽ	LT000004458031	3	11031	3.93	434	3.20	353	787
UAB "Upytės eksp.ūkis"	Panevėžio r.	LŽ	LT000004852670	2	11030	4.16	459	3.41	376	835
UAB "Upytės eksp.ūkis"	Panevėžio r.	ŠŽ	LT000004193128	3	11024	3.93	433	3.45	380	814
ŽŪB "Tetirvinai"	Pasvalio r.	LŽ	LT000004889220	1	11023	4.33	478	3.11	342	820
ŽŪB "Tetirvinai"	Pasvalio r.	ŽH	DE000113911576	4	11017	4.21	464	3.17	349	814
ŽŪB "Draugystė"	Pasvalio r.	ŠŽ	LT000004778321	1	11016	4.27	470	3.51	387	857
UAB "Upytės eksp.ūkis"	Panevėžio r.	LŽ	LT000004193286	3	11010	4.61	508	3.46	380	888
UAB "Upytės eksp.ūkis"	Panevėžio r.	ŠŽ	LT000004852940	1	11005	3.79	417	3.37	371	788
ŽŪB "Draugystė"	Pasvalio r.	ŠŽ	LT000004315963	3	10977	3.96	435	3.73	410	844
ŽŪB "Tetirvinai"	Pasvalio r.	ŽH	LT000004889200	1	10966	4.90	538	3.26	358	896
ŽŪB "Vaškai"	Pasvalio r.	LŽ	LT000004314354	3	10961	4.20	461	3.47	380	841
ŽŪB "Tetirvinai"	Pasvalio r.	ŽH	DE000114441044	5	10956	4.11	450	2.98	327	777
Sidabravo ž.ū.b.	Radviliškio r.	LŽ	LT000004324603	2	10954	4.04	442	3.83	419	861
Ž. Varkavičius	Utenos r.	LŽ	LT000004816029	2	10949	4.25	466	3.29	360	826
UAB "Šukioniai"	Pakruojo r.	LŽ	LT000004753218	2	10941	3.58	392	3.10	340	732
UAB "Upytės eksp.ūkis"	Panevėžio r.	LŽ	LT000004193400	2	10938	3.84	420	3.38	370	790
P. Aukštikalnis	Biržų r.	LŽ	LT000004333232	3	10928	3.71	405	3.45	377	782
Daukniūnų ž.ū.b.	Panevėžio r.	LŽ	LT000003598275	4	10923	3.72	406	3.32	362	769
ŽŪB "Vaškai"	Pasvalio r.	LŽ	LT000004765821	2	10916	4.17	456	3.28	359	814
D. Gražys	Molėtų r.	LŽ	LT000004671620	2	10900	3.67	400	3.39	369	770
UAB "Upytės eksp.ūkis"	Panevėžio r.	SP	LT000004193112	3	10890	4.79	522	3.45	376	898
D. Gražys	Molėtų r.	LŽ	LT000004671611	2	10888	4.20	457	3.33	362	819
ŽŪB "Draugystė"	Pasvalio r.	ŠŽ	LT000004456135	2	10885	4.98	542	3.83	417	959
ŽŪB "Draugystė"	Pasvalio r.	LŽ	LT000004778458	1	10876	4.29	467	3.24	353	819
ŽŪB "Draugystė"	Pasvalio r.	LŽ	LT000004456082	2	10874	4.24	461	3.26	355	815
ŽŪB "Draugystė"	Pasvalio r.	LŽ	LT000004778442	1	10873	4.33	471	3.63	395	865
ŽŪB "Tetirvinai"	Pasvalio r.	ŠŽ	LT000004889149	2	10870	4.27	464	3.18	345	810
Daukniūnų ž.ū.b.	Panevėžio r.	AN	LT000003598521	3	10856	4.07	442	3.23	351	793
ŽŪB "Draugas"	Radviliškio r.	LŽ	LT000004978839	2	10836	4.37	473	3.43	372	845
ŽŪB "Tetirvinai"	Pasvalio r.	ŽH	LT000004458952	2	10834	4.34	471	3.24	351	822
ŽŪB "Draugas"	Radviliškio r.	LŽ	LT000004831252	2	10833	3.99	433	3.40	368	801
ŽŪB "Draugystė"	Pasvalio r.	LŽ	LT000003722516	4	10833	3.85	417	3.36	364	781
Sidabravo ž.ū.b.	Radviliškio r.	ŽH	LT000004324534	3	10827	3.52	381	3.35	363	743
ŽŪB "Draugas"	Radviliškio r.	LŽ	LT000003141631	5	10825	3.81	412	3.71	402	815
ŽŪB "Draugystė"	Pasvalio r.	LŽ	LT000004456171	2	10823	3.94	426	3.50	379	806
ŽŪB "Draugystė"	Pasvalio r.	LŽ	LT000002885127	5	10820	3.63	393	3.28	354	748
UAB "Šukioniai"	Pakruojo r.	LŽ	LT000003949711	3	10819	3.71	402	2.88	311	713
UAB "Upytės eksp.ūkis"	Panevėžio r.	ŠŽ	LT000003703956	4	10818	3.71	402	3.54	383	784
Sidabravo ž.ū.b.	Radviliškio r.	LŽ	LT000004324604	2	10810	4.33	469	3.55	384	852
ŽŪB "Draugystė"	Pasvalio r.	LŽ	LT000004456259	2	10807	4.48	484	3.58	386	870
ŽŪB "Draugystė"	Pasvalio r.	LŽ	LT000004778039	2	10805	4.18	451	3.57	385	837
UAB "Šukioniai"	Pakruojo r.	LŽ	LT000004753271	2	10798	4.06	439	3.38	365	803
ŽŪB "Agrowill Smilgiai"	Panevėžio r.	DŽ	DK004411103306	5	10792	3.41	368	3.03	327	695
UAB "Upytės eksp.ūkis"	Panevėžio r.	ŠŽ	LT000004852598	2	10773	4.07	438	3.22	347	786
ŽŪB "Tetirvinai"	Pasvalio r.	ŽH	LT000004082291	4	10767	4.60	495	3.23	347	843
UAB "Upytės eksp.ūkis"	Panevėžio r.	SP	LT000003703818	3	10762	3.63	390	3.58	385	775
ŽŪB "Agrowill Vėriškės"	Radviliškio r.	DŽ	DK006048501783	4	10752	3.91	421	3.03	326	746
P. Aukštikalnis	Biržų r.	LŽ	LT000005295255	1	10746	4.21	452	3.19	343	795
ŽŪB "Draugystė"	Pasvalio r.	LŽ	LT000004778350	1	10743	3.89	418	3.53	379	797
ŽŪB "Draugystė"	Pasvalio r.	AN	LT000004778366	1	10739	4.83	519	3.52	379	898
Žeimelio ž.ū.b.	Pakruojo r.	LŽ	LT000004277101	2	10738	3.31	355	3.45	370	725
N.A.Narauskas	Lazdijų r.	ŽH	DE000115894283	2	10728	4.17	447	3.11	334	781
ŽŪB "Draugas"	Radviliškio r.	LŽ	LT000004831239	2	10723	4.53	485	3.54	380	865
Kepalių ž.ū.b.	Joniškio r.	LŽ	LT000004185562	3	10712	3.58	383	3.24	348	731



Laikytojas <i>Owner</i>	Savivaldybė <i>Municipality</i>	Veislė <i>Breed</i>	Karvės numeris <i>Reg. no. of cow</i>	Laktacija <i>Lac-tation</i>	Produktyvumas <i>Productivity</i>					
					pieno milk kg	pieno riebalų fat		pieno baltymų protein		pieno rieb. ir balt. suma <i>F+P</i>
						%	kg	%	kg	
Kepalių ž.ū.b.	Joniškio r.	LŽ	LT000003473618	4	10702	3.76	403	3.18	341	743
UAB "Šukioniai"	Pakruojo r.	LŽ	LT000004602475	3	10697	4.06	434	3.51	375	809
ŽŪB "Draugas"	Radviliškio r.	AI	FI000008745365	3	10696	4.85	518	3.63	388	906
Sidabravo ž.ū.b.	Radviliškio r.	ŽH	LT000004201431	3	10694	4.29	459	3.44	368	827
ŽŪB "Draugas"	Radviliškio r.	LŽ	LT000004831667	2	10687	4.03	431	3.53	378	808
ŽŪB "Draugystė"	Pasvalio r.	ŠŽ	LT000003722498	4	10682	3.32	355	3.13	334	689
P. Aukštikalnis	Biržų r.	LŽ	LT000005297266	1	10677	3.31	353	3.26	348	701
Daukniūnų ž.ū.b.	Panevėžio r.	LŽ	LT000003034755	7	10671	3.89	415	3.15	336	751
Žeimelio ž.ū.b.	Pakruojo r.	AI	LT000004055592	4	10670	3.97	424	3.10	331	755
Žeimelio ž.ū.b.	Pakruojo r.	AI	LT000005239160	1	10669	3.60	384	3.31	353	737
UAB "Šukioniai"	Pakruojo r.	LŽ	LT000003949797	2	10668	4.70	501	3.62	386	887
V. Norkus	Šiaulių r.	AI	LT000004537890	2	10668	4.01	427	3.19	341	768
ŽŪB "Draugystė"	Pasvalio r.	AN	LT000004316005	3	10662	4.40	469	3.51	374	843
Sidabravo ž.ū.b.	Radviliškio r.	LŽ	LT000004833918	1	10661	3.52	376	3.28	349	725
ŽŪB "Tetirvinai"	Pasvalio r.	LŽ	LT000004889571	1	10659	3.66	390	3.15	336	727
ŽŪB "Draugas"	Radviliškio r.	ŠŽ	LT000004831850	2	10652	4.08	434	3.34	355	790
ŽŪB "Tetirvinai"	Pasvalio r.	ŽH	LT000004082301	4	10648	4.48	477	2.99	318	795
Sidabravo ž.ū.b.	Radviliškio r.	LŽ	LT000004833986	1	10648	3.69	393	3.34	356	749
ŽŪB "Draugas"	Radviliškio r.	ŠŽ	LT000003714513	5	10645	4.24	451	3.59	382	833
UAB "Upytės eksp.ūkis"	Panevėžio r.	LŽ	LT000004852730	1	10644	4.01	427	3.50	373	800
Lytagos ž.ū.b.	Kauno r.	LŽ	LT000004093880	2	10630	3.88	413	3.26	346	759
Žvirblonių ž.ū.b.	Pakruojo r.	LŽ	LT000004601555	2	10627	3.89	413	3.57	380	793
Sidabravo ž.ū.b.	Radviliškio r.	LŽ	LT000004833962	1	10613	3.82	405	3.39	360	766
ŽŪB "Vaškai"	Pasvalio r.	AI	FI000008120097	4	10603	4.04	428	3.25	344	773
Lygumų ž.ū.b.	Pakruojo r.	ŠŽ	SE000310730788	2	10600	3.86	409	3.47	367	777
ŽŪB "Draugystė"	Pasvalio r.	LŽ	LT000004778162	2	10599	3.54	376	3.46	367	743
Žvirblonių ž.ū.b.	Pakruojo r.	LŽ	LT000004161708	2	10598	4.46	473	3.52	373	846
UAB "Upytės eksp.ūkis"	Panevėžio r.	LŽ	LT000003703934	3	10597	4.34	460	3.29	348	808
ŽŪB "Draugas"	Radviliškio r.	AI	FI000008858966	4	10590	4.08	433	3.16	335	768
UAB "Upytės eksp.ūkis"	Panevėžio r.	ŠŽ	LT000004852624	2	10586	4.63	490	3.37	357	847
Žeimelio ž.ū.b.	Pakruojo r.	AI	LT000002460020	7	10586	3.64	385	3.02	320	705
ŽŪB "Atžalynas"	Alytaus r.	DŽ	DK001211802218	4	10579	3.63	384	3.51	372	755
Skaistgirio ž.ū.b.	Joniškio r.	LŽ	LT000004274012	3	10574	4.47	473	3.35	354	827
UAB "Upytės eksp.ūkis"	Panevėžio r.	LŽ	LT000004193432	2	10566	4.22	446	3.78	400	846
ŽŪK "Baltoji smilga"	Kupiškio r.	LŽ	LT000004304442	4	10560	4.22	445	3.13	331	776
G. Plevokienė	Kupiškio r.	LŽ	LT000003773580	3	10545	4.22	445	3.48	367	812
Sidabravo ž.ū.b.	Radviliškio r.	ŽH	LT000004324511	3	10542	3.52	371	3.19	337	708
ŽŪB "Draugas"	Radviliškio r.	LŽ	LT000003993961	4	10532	3.64	383	3.32	350	733
ŽŪB "Tetirvinai"	Pasvalio r.	LŽ	LT000004459114	2	10531	3.97	418	3.08	324	742
E. Kasperavičienė	Pakruojo r.	LŽ	LT000003306459	4	10529	3.79	399	3.01	317	716
ŽŪB "Kiemeliai"	Pasvalio r.	AI	FI000007952917	5	10527	3.29	346	3.26	343	689
Skilvionių ž.ū.b.	Joniškio r.	LŽ	LT000003590735	3	10526	4.18	441	3.29	346	787
Kuršėnų ž.ū.b.	Šiaulių r.	LŽ	LT000003648829	4	10516	3.73	392	3.13	329	721
Aukštadvario ž.ū.b.	Panevėžio r.	LŽ	LT000004644424	2	10515	3.60	378	3.66	385	764
Žvirblonių ž.ū.b.	Pakruojo r.	LŽ	LT000004601910	2	10507	4.75	499	3.46	364	863
ŽŪB "Tetirvinai"	Pasvalio r.	LŽ	LT000004459054	2	10504	4.36	458	3.32	349	807
ŽŪB "Draugystė"	Pasvalio r.	LŽ	LT000004778254	2	10491	4.84	508	3.47	364	872
ŽŪB "Draugystė"	Pasvalio r.	AN	LT000005165141	1	10491	3.96	415	3.58	376	791
Sidabravo ž.ū.b.	Radviliškio r.	ŽH	LT000004833838	1	10489	3.83	401	3.36	352	754
UAB "Upytės eksp.ūkis"	Panevėžio r.	SP	LT000003704098	4	10488	4.04	423	3.05	320	743
ŽŪB "Draugas"	Radviliškio r.	LŽ	LT000004831975	2	10485	4.07	426	3.44	361	787
ŽŪB "Draugystė"	Pasvalio r.	LŽ	LT000005165175	1	10482	4.42	464	3.24	340	803
ŽŪB "Draugystė"	Pasvalio r.	LŽ	LT000004174917	3	10473	4.64	486	3.41	357	843
UAB "Upytės eksp.ūkis"	Panevėžio r.	ŠŽ	LT000004852834	1	10468	4.23	442	3.42	358	800
S. Šerelis	Kupiškio r.	LŽ	LT000003816894	5	10461	4.85	508	3.19	334	841
ŽŪB "Draugas"	Radviliškio r.	LŽ	LT000002541793	6	10455	4.59	480	3.42	358	837
G. Plevokienė	Kupiškio r.	LŽ	LT000004167474	3	10448	3.81	398	3.29	344	742
UAB "Šukioniai"	Pakruojo r.	LŽ	LT000004753233	2	10444	4.67	488	3.43	359	847
Žeimelio ž.ū.b.	Pakruojo r.	AI	LT000003306728	5	10443	4.13	432	3.27	342	773



Laikytojas <i>Owner</i>	Savivaldybė <i>Municipality</i>	Veislė <i>Breed</i>	Karvės numeris <i>Reg. no. of cow</i>	Lak- tacija <i>Lac- tation</i>	Produktyvumas <i>Productivity</i>					
					pieno milk kg	pieno riebalų <i>fat</i>		pieno baltymų <i>protein</i>		pieno rieb. ir balt. suma <i>F+P</i>
						%	kg	%	kg	
Bernatonių ž.ū.b.	Panevėžio r.	LŽ	LT000004058134	3	10437	4.45	465	3.60	376	841
UAB "Šukioniai"	Pakruojo r.	LŽ	LT000004602487	2	10429	3.85	402	3.12	326	728
Aukštadvario ž.ū.b.	Panevėžio r.	LŽ	LT000004644017	2	10427	4.03	420	3.54	369	790
Žeimelio ž.ū.b.	Pakruojo r.	LŽ	LT000005239278	1	10425	3.79	395	3.59	375	770
ŽŪB "Draugystė"	Pasvalio r.	AN	LT000004456018	2	10423	4.37	455	3.57	372	827
UAB "Upytės eksp.ūkis"	Panevėžio r.	ŠŽ	LT000004193342	2	10422	3.46	360	3.47	362	722
D. Gražys	Molėtų r.	LŽ	LT000004238715	3	10421	4.80	501	3.69	384	885
ŽŪB "Atžalynas"	Alytaus r.	DŽ	LT000004620815	2	10418	4.47	466	3.38	352	818
Daukniūnų ž.ū.b.	Panevėžio r.	LŽ	LT000004246733	3	10413	3.50	365	3.43	357	722
ŽŪB "Draugystė"	Pasvalio r.	LŽ	LT000004456228	2	10412	4.98	519	3.62	377	895
Kuršėnų ž.ū.b.	Šiaulių r.	LŽ	LT000004042596	5	10412	4.36	454	3.24	338	792
ŽŪB "Draugystė"	Pasvalio r.	LŽ	LT000004395859	3	10405	4.23	441	3.58	373	813
Daukniūnų ž.ū.b.	Panevėžio r.	ŽH	LT000004734522	2	10396	4.32	449	3.81	396	845
Kuršėnų ž.ū.b.	Šiaulių r.	VŽ	LT000003648840	3	10393	4.21	438	3.35	348	786
Sidabravo ž.ū.b.	Radviliškio r.	LŽ	LT000004833900	1	10387	4.14	430	3.51	365	795
R. Ivoška	Ukmergės r.	LŽ	LT000004042594	3	10383	3.97	412	3.44	357	770
ŽŪB "Draugystė"	Pasvalio r.	LŽ	LT000004778421	1	10382	4.27	444	3.21	333	777
ŽŪB "Draugystė"	Pasvalio r.	LŽ	LT000004778109	2	10379	4.12	427	3.63	377	804
ŽŪB "Draugystė"	Pasvalio r.	LŽ	LT000004081206	3	10379	4.20	436	3.38	351	787
ŽŪB "Tetirvinai"	Pasvalio r.	LŽ	LT000004394669	3	10376	4.89	508	3.39	352	860
J. Stumbrienė	Rokiškio r.	LŽ	LT000004029794	3	10375	3.79	393	3.10	321	715
UAB "Upytės eksp.ūkis"	Panevėžio r.	LŽ	LT000004193386	2	10374	3.62	375	3.09	321	696
Lygumų ž.ū.b.	Pakruojo r.	ŠŽ	SE000102260614	2	10371	4.10	425	3.61	375	799
ŽŪB "Draugas"	Radviliškio r.	AI	FI000008765731	4	10360	3.95	409	3.43	356	765
Kiemelių ž.ū.b.	Pasvalio r.	AI	FI000007913098	4	10358	3.90	404	3.20	331	735
Žeimelio ž.ū.b.	Pakruojo r.	AI	LT000004277192	3	10355	3.99	413	3.49	362	775
ŽŪB "Vaškai"	Pasvalio r.	LŽ	LT000004083326	3	10353	3.79	393	3.09	320	712
ŽŪB "Vaškai"	Pasvalio r.	LŽ	LT000004458001	2	10352	4.33	449	3.37	349	798
Kiemelių ž.ū.b.	Pasvalio r.	AI	LT000004315934	3	10349	3.78	391	3.18	329	721
ŽŪB "Tetirvinai"	Pasvalio r.	ŽH	LT000004459084	2	10348	4.58	474	3.27	339	812
ŽŪB "Tetirvinai"	Pasvalio r.	LŽ	LT000003724552	4	10346	4.79	496	3.09	319	815
ŽŪB "Tetirvinai"	Pasvalio r.	LŽ	LT000004458863	2	10346	4.41	457	3.32	343	800
Ž. Varkavičius	Utenos r.	LŽ	LT000004306512	2	10345	4.77	494	3.18	329	822
UAB "Upytės eksp.ūkis"	Panevėžio r.	ŠŽ	LT000004193480	2	10341	4.91	508	3.29	340	848
ŽŪB "Tetirvinai"	Pasvalio r.	LŽ	LT000004459065	2	10341	4.67	483	3.40	352	834
ŽŪB "Draugystė"	Pasvalio r.	LŽ	LT000004778340	1	10340	4.35	450	3.51	363	812
Ž. Varkavičius	Utenos r.	LŽ	LT000004119458	2	10328	5.02	519	3.20	330	849
ŽŪB "Ginkūnų agrofirmā"	Šiaulių r.	LŽ	LT000003646827	3	10318	4.32	446	3.58	369	815
ŽŪB "Draugystė"	Pasvalio r.	LŽ	LT000004456258	2	10317	4.24	438	3.57	368	806
V. Norkus	Šiaulių r.	AI	LT000004097228	3	10317	4.08	421	3.36	347	768
J. Steponavičius	Pasvalio r.	LŽ	LT000003205278	5	10317	3.75	387	3.26	336	724
Žvirblonių ž.ū.b.	Pakruojo r.	LŽ	LT000003770499	3	10312	4.98	513	3.90	402	915
ŽŪB "Draugystė"	Pasvalio r.	LŽ	LT000004778016	2	10312	4.94	510	3.71	382	892
ŽŪB "Tetirvinai"	Pasvalio r.	ŽH	LT000004394578	3	10311	4.45	459	3.22	332	791
Kuršėnų ž.ū.b.	Šiaulių r.	LŽ	LT000003648402	3	10305	4.23	436	3.14	324	759
ŽŪB "Draugystė"	Pasvalio r.	LŽ	LT000004778412	1	10304	3.52	363	3.38	348	711
ŽŪB "Tetirvinai"	Pasvalio r.	ŽH	LT000004889547	1	10297	4.03	415	3.19	329	744
ŽŪB "Draugystė"	Pasvalio r.	LŽ	LT000003434754	4	10294	4.02	414	3.36	346	759
ŽŪB "Šilagalis"	Panevėžio r.	LŽ	LT000003428658	5	10293	4.24	436	2.97	305	741
ŽŪB "Draugas"	Radviliškio r.	AI	LT000004411463	3	10292	3.62	373	3.24	333	706
ŽŪB "Tetirvinai"	Pasvalio r.	ŽH	LT000004459037	2	10291	4.71	485	3.00	308	793
Žvirblonių ž.ū.b.	Pakruojo r.	LŽ	LT000004161392	3	10288	4.81	495	3.37	347	842
Lytagos ž.ū.b.	Kauno r.	LŽ	LT000005371565	1	10288	3.63	374	3.14	323	697
E. Karoblis	Pasvalio r.	LŽ	LT000003882085	4	10287	4.37	449	3.28	337	787
ŽŪB "Draugystė"	Pasvalio r.	LŽ	LT000003127880	4	10287	4.10	422	3.22	331	753
ŽŪB "Draugas"	Radviliškio r.	LŽ	LT000004831476	2	10281	4.28	441	3.40	350	790
UAB "Upytės eksp.ūkis"	Panevėžio r.	LŽ	LT000004852596	2	10278	3.76	387	3.41	350	737
ŽŪB "Šilagalis"	Panevėžio r.	LŽ	LT000004265521	3	10273	4.27	439	3.33	342	781
ŽŪB "Tetirvinai"	Pasvalio r.	LŽ	LT000004459243	2	10267	4.45	456	3.36	345	801

Laikytojas <i>Owner</i>	Savivaldybė <i>Municipality</i>	Veislė <i>Breed</i>	Karvės numeris <i>Reg. no. of cow</i>	Lak- tacija <i>Lac- tation</i>	Produktyvumas <i>Productivity</i>					
					pieno milk kg	pieno riebalų <i>fat</i>		pieno baltymų <i>protein</i>		pieno rieb. ir balt. suma <i>F+P</i> kg
						%	kg	%	kg	
ŽŪB "Vaškai"	Pasvalio r.	LŽ	LT000004458240	2	10264	4.99	512	3.48	358	869
Žeimelio ž.ū.b.	Pakruojo r.	LŽ	LT000004055445	3	10261	3.92	402	3.35	344	746
ŽŪB "Tetirvinai"	Pasvalio r.	ŽH	LT000004459153	2	10260	4.09	420	3.02	310	729
ŽŪB "Draugas"	Radviliškio r.	LŽ	LT000003714240	5	10256	3.87	397	3.38	347	744
A. Krikščius	Biržų r.	LŽ	LT000003483357	5	10256	3.84	394	3.19	327	721
Žeimelio ž.ū.b.	Pakruojo r.	AI	LT000004055441	2	10255	4.25	436	3.46	355	790
ŽŪB "Draugystė"	Pasvalio r.	LŽ	LT000003203849	5	10250	4.66	478	3.42	351	829
ŽŪB "Draugas"	Radviliškio r.	LŽ	LT000004684589	3	10244	4.41	452	3.28	336	788
UAB "Šukioniai"	Pakruojo r.	LŽ	LT000004753191	2	10243	3.98	408	3.37	346	754
P. Aukštikalnis	Biržų r.	LŽ	LT000004624899	3	10242	4.67	479	3.71	380	859
ŽŪB "Tetirvinai"	Pasvalio r.	ŽH	NL000480525394	2	10239	4.77	489	3.40	348	837
ŽŪB "Draugas"	Radviliškio r.	LŽ	LT000003714484	3	10237	4.05	415	3.34	342	757
ŽŪB "Vaškai"	Pasvalio r.	LŽ	LT000004458088	2	10235	4.71	482	3.31	339	821
ŽŪB "Draugas"	Radviliškio r.	ŽH	LT000004199177	3	10235	4.66	477	3.35	343	819
A. Petraitis	Radviliškio r.	LŽ	LT000004443049	2	10230	3.15	323	3.16	323	646
ŽŪB "Tetirvinai"	Pasvalio r.	ŽH	LT000003724541	4	10228	4.87	498	3.21	328	826
P. Norkus	Šiaulių r.	AI	LT000003955045	4	10228	3.80	388	3.46	354	743
ŽŪK "Naujieji Berniūnai"	Panevėžio r.	LŽ	LT000003234464	6	10227	4.10	419	3.30	337	756
Žvirblonių ž.ū.b.	Pakruojo r.	LŽ	LT000004601543	2	10225	4.13	423	3.42	350	772
ŽŪB "Draugas"	Radviliškio r.	AI	FI000008365363	4	10224	4.67	477	3.34	342	819
ŽŪB "Draugystė"	Pasvalio r.	LŽ	LT000004455884	3	10223	4.79	489	3.53	361	851
Aristavos ž.ū.b.	Kėdainių r.	LŽ	LT000004754234	2	10223	4.74	485	3.39	347	832
V. Norkus	Šiaulių r.	AI	LT000003955016	4	10222	4.21	430	3.48	356	786
ŽŪB "Tetirvinai"	Pasvalio r.	ŠŽ	LT000004394538	3	10219	4.58	468	3.34	342	810
V. Žigas	Joniškio r.	LŽ	LT000003618725	4	10212	3.73	381	3.08	314	695
Skaistgirio ž.ū.b.	Joniškio r.	LŽ	LT000004274301	2	10211	4.19	427	3.43	351	778
Sidabravo ž.ū.b.	Radviliškio r.	LŽ	LT000004833810	1	10211	3.55	362	3.37	344	706
UAB "Upytės eksp.ūkis"	Panevėžio r.	ŠŽ	LT000003114104	4	10211	3.38	345	3.15	321	666
V. Norkus	Šiaulių r.	AI	LT000004097300	2	10207	3.91	399	3.33	340	739
ŽŪB "Draugystė"	Pasvalio r.	LŽ	LT000004778239	2	10206	4.43	452	3.73	380	832
Lygumų ž.ū.b.	Pakruojo r.	LŽ	LT000004054070	4	10197	3.89	397	3.49	356	753
UAB "Upytės eksp.ūkis"	Panevėžio r.	ŠŽ	SE000707670553	4	10192	3.93	401	3.68	375	776
ŽŪB "Draugas"	Radviliškio r.	AI	FI000008420602	4	10192	3.80	388	3.36	343	730
Guostagalio ž.ū.b.	Pakruojo r.	LŽ	LT000003825350	4	10189	4.94	504	3.48	355	859
ŽŪB "Tetirvinai"	Pasvalio r.	ŠŽ	LT000004459088	2	10189	5.04	514	3.36	342	856
UAB "Upytės eksp.ūkis"	Panevėžio r.	LŽ	LT000003114140	5	10188	4.60	469	3.24	330	799
D. Gražys	Molėtų r.	LŽ	LT000004671608	2	10183	4.37	445	3.32	338	783
ŽŪB "Draugas"	Radviliškio r.	LŽ	LT000003446009	4	10183	4.02	410	3.27	333	742
Kepalių ž.ū.b.	Joniškio r.	LŽ	LT000004185753	3	10180	3.71	378	3.19	325	703
ŽŪB "Draugas"	Radviliškio r.	LŽ	LT000005244716	1	10177	3.52	358	3.34	340	698
ŽŪB "Draugystė"	Pasvalio r.	LŽ	LT000003127898	5	10176	4.25	432	3.37	343	775
ŽŪB "Draugystė"	Pasvalio r.	LŽ	LT000004455937	2	10173	4.69	477	3.54	360	837
Žeimelio ž.ū.b.	Pakruojo r.	LŽ	LT000004277232	3	10171	3.65	371	3.58	364	735
Sidabravo ž.ū.b.	Radviliškio r.	ŽH	LT000004833666	2	10160	4.48	455	3.69	375	830
Žibartonių ž.ū.b.	Panevėžio r.	LŽ	LT000004249156	3	10158	3.82	388	3.14	319	706
ŽŪK "Baltas lašas"	Pasvalio r.	LŽ	LT000003506412	5	10154	4.84	491	3.46	351	842
ŽŪK "Baltas lašas"	Pasvalio r.	LŽ	LT000003722201	5	10153	5.04	512	2.73	277	789
Lygumų ž.ū.b.	Pakruojo r.	AN	LT000004900476	1	10152	3.86	391	3.56	361	753
ŽŪB "Vaškai"	Pasvalio r.	LŽ	LT000004764391	2	10151	4.73	481	3.52	357	838
ŽŪB "Ginkūnų agrofirmā"	Šiaulių r.	LŽ	LT000004096183	3	10148	4.20	426	3.54	359	785
Lygumų ž.ū.b.	Pakruojo r.	ŠŽ	SE000083690815	2	10148	3.88	394	3.60	365	759
ŽŪB "Draugystė"	Pasvalio r.	LŽ	LT000003505613	4	10143	4.14	420	3.27	332	752
ŽŪB "Tetirvinai"	Pasvalio r.	ŽH	NL000519465701	1	10142	3.44	349	3.39	344	693
Lygumų ž.ū.b.	Pakruojo r.	ŠŽ	SE000319760916	2	10139	3.79	385	3.60	365	750
ŽŪK "Baltas lašas"	Pasvalio r.	LŽ	LT000005164781	1	10136	4.42	448	3.27	332	779
ŽŪB "Tetirvinai"	Pasvalio r.	LŽ	LT000003881752	4	10135	3.63	368	2.92	296	664
ŽŪB "Atžalynas"	Alytaus r.	DŽ	DK002369601353	4	10131	4.79	485	3.39	343	829
V. Vaškeliene	Utenos r.	LŽ	LT000003497521	4	10131	3.38	342	3.09	313	656
ŽŪB "Draugas"	Radviliškio r.	LŽ	LT000004199030	4	10130	4.76	482	3.46	350	832

Laikytojas <i>Owner</i>	Savivaldybė <i>Municipality</i>	Veislė <i>Breed</i>	Karvės numeris <i>Reg. no. of cow</i>	Lak- tacija <i>Lac- tation</i>	Produktyvumas <i>Productivity</i>					
					pieno milk kg	pieno riebalų <i>fat</i>		pieno baltymų <i>protein</i>		pieno rieb. ir balt. suma <i>F+P</i> kg
						%	kg	%	kg	
ŽŪB "Draugystė"	Pasvalio r.	LŽ	LT000004456227	2	10130	3.87	392	3.64	369	760
ŽŪB "Žaugėda"	Molėtų r.	DŽ	DK002760801080	5	10126	4.76	482	3.02	306	788
ŽŪB "Vaškai"	Pasvalio r.	LŽ	LT000004765670	2	10124	4.78	484	3.33	338	822
Ž. Varkavičius	Utenos r.	LŽ	LT000004095926	2	10121	4.33	438	3.43	347	785
R. Vitkauskas	Panevėžio r.	LŽ	LT000004266105	3	10121	4.09	414	3.12	316	730
A. Stirkė	Biržų r.	LŽ	LT000003632223	4	10119	4.75	480	3.30	334	814
ŽŪB "Draugas"	Radviliškio r.	LŽ	LT000004831169	2	10114	4.64	469	3.39	343	813
Kepalių ž.ū.b.	Joniškio r.	LŽ	LT000003473357	4	10111	3.82	387	3.30	334	720
Sidabravo ž.ū.b.	Radviliškio r.	ŽH	LT000004324296	4	10110	3.85	389	3.70	374	763
ŽŪB "Tetirvinai"	Pasvalio r.	LŽ	LT000004458785	3	10109	4.39	444	2.92	295	738
E. Kasperavičienė	Pakruojo r.	LŽ	LT000003617714	5	10105	4.53	458	3.35	338	796
G. Plevokienė	Kupiškio r.	LŽ	LT000004167483	2	10089	4.14	418	3.37	340	757
Guostagalio ž.ū.b.	Pakruojo r.	LŽ	LT000004601338	2	10087	4.29	432	3.21	324	756
Žvirblonių ž.ū.b.	Pakruojo r.	LŽ	LT000004461703	2	10084	4.38	442	3.68	372	814
Bernatonių ž.ū.b.	Panevėžio r.	DŽ	LT000004642247	2	10078	3.95	398	3.21	323	722
ŽŪB "Draugas"	Radviliškio r.	LŽ	LT000003142053	6	10077	3.83	386	3.37	340	725
P. Aukštikalnis	Biržų r.	LŽ	LT000003631510	5	10076	4.59	462	3.37	339	802
ŽŪB "Vaškai"	Pasvalio r.	LŽ	LT000004458177	2	10073	4.93	496	3.52	355	851
P. Aukštikalnis	Biržų r.	LŽ	LT000004626421	2	10070	4.46	449	3.49	351	800
R. Daukševičienė	Utenos r.	LŽ	LT000003136757	5	10070	4.39	442	3.32	335	776
ŽŪB "Atžalynas"	Alytaus r.	DŽ	LT000004404072	3	10070	3.24	327	3.12	315	641
Lygumų ž.ū.b.	Pakruojo r.	DŽ	LT000003394400	4	10062	3.81	384	3.46	348	732
ŽŪB "Draugystė"	Pasvalio r.	LŽ	LT000005165069	1	10060	3.68	370	3.39	341	711
R. Majeras	Kauno r.	LŽ	LT000004781691	3	10060	3.82	385	3.23	325	710
V. Žigas	Joniškio r.	LŽ	LT000003618732	4	10059	3.33	335	2.97	299	634
Kursėnų ž.ū.b.	Šiaulių r.	LŽ	LT000003647867	3	10058	3.87	390	3.11	313	702
UAB "Šukioniai"	Pakruojo r.	LŽ	LT000004753265	2	10054	4.58	460	3.49	351	811
ŽŪB "Tetirvinai"	Pasvalio r.	ŽH	LT000004458812	3	10047	4.71	473	3.33	335	808
P. Aukštikalnis	Biržų r.	LŽ	LT000003980051	3	10044	4.68	471	3.24	326	796
ŽŪK "Baltas lašas"	Pasvalio r.	LŽ	LT000003301723	6	10041	5.06	508	2.96	298	806
Kepalių ž.ū.b.	Joniškio r.	LŽ	LT000003473408	4	10040	3.92	393	3.04	306	699
ŽŪB "Tetirvinai"	Pasvalio r.	LŽ	LT000004394512	3	10040	3.57	359	3.13	315	673
ŽŪB "Tetirvinai"	Pasvalio r.	ŽH	LT000004458870	2	10038	4.10	412	3.22	323	735
ŽŪB "Tetirvinai"	Pasvalio r.	ŽH	DE000114291691	4	10038	4.30	432	3.01	302	734
ŽŪB "Draugystė"	Pasvalio r.	LŽ	LT000004456023	2	10036	4.41	443	3.53	354	797
ŽŪB "Šilagalys"	Panevėžio r.	LŽ	LT000003805818	4	10031	4.85	486	3.38	339	825
V. Vaškeliene	Utenos r.	LŽ	LT000003497510	4	10030	4.43	445	3.57	358	803
Aristavos ž.ū.b.	Kėdainių r.	LŽ	LT000004872170	2	10023	4.36	437	3.48	349	785
UAB "Šukioniai"	Pakruojo r.	LŽ	LT000004753370	2	10021	4.53	454	3.68	369	823
Lygumų ž.ū.b.	Pakruojo r.	DŽ	LT000004277447	3	10020	4.11	412	3.35	336	747
Sidabravo ž.ū.b.	Radviliškio r.	ŽH	LT000004324557	3	10019	4.37	438	3.28	329	767
ŽŪB "Tetirvinai"	Pasvalio r.	LŽ	LT000005253016	1	10017	4.30	431	3.00	301	731
Daukniūnų ž.ū.b.	Panevėžio r.	AN	LT000003598599	2	10011	4.86	487	3.18	318	805
UAB "Upytės eksp.ūkis"	Panevėžio r.	ŠŽ	LT000004852942	1	10011	3.91	391	3.19	319	711
Lygumų ž.ū.b.	Pakruojo r.	LŽ	LT000004900740	1	10008	4.00	400	3.49	350	750
Č. Karbauskis	Šiaulių r.	LŽ	LT000004091311	4	10006	3.59	359	2.94	294	653
ŽŪB "Draugas"	Radviliškio r.	LŽ	LT000002912803	6	10005	4.19	420	3.32	332	751
E. Karoblis	Pasvalio r.	LŽ	LT000003661589	3	10000	3.47	347	2.93	293	640
UAB "Upytės eksp.ūkis"	Panevėžio r.	ŠŽ	LT000004193186	3	9996	4.23	423	3.69	368	791
Kepalių ž.ū.b.	Joniškio r.	LŽ	LT000004185974	2	9993	4.17	416	3.44	343	760
R. Vitkauskas	Panevėžio r.	ŠŽ	SE006279006359	5	9983	4.14	414	3.29	328	742
D. Gražys	Molėtų r.	LŽ	LT000004671604	2	9982	4.54	453	3.61	361	814
S. Gedminas	Mažeikių r.	AI	LT000004753886	2	9981	4.43	442	3.13	313	755

**Veislių sutrumpinimų paaiškinimas:**

- LŽ - Lietuvos žalieji *Lithuanian Red*,
- ŠŽ - Švedijos žalmargiai *Swedish R&W*,
- AI - Airšyrai *Ayrshire*,
- VŽ - Vokietijos žalmargiai *German R&W*,
- AN - Anglerai *Angler*,
- DŽ - Danijos žalieji *Danish Red*,
- ŽH - Žalmargiai holšteinai *Holstein R&W*,
- SP - Simentalai *Simmental*.

**Karvių ir telyčių sėklinimo duomenys**  
*Number of inseminated cows and heifers*

Savivaldybė <i>Municipality</i>	Kontroliuojamų recorded					Iš viso sėklinta <i>All inseminated</i>		
	sėklinta <i>in milk recorded herds</i>			sėklinimo indeksas <i>no. of inseminations</i>		telyčių <i>heifers</i>	karvių <i>cows</i>	iš viso <i>total</i>
	telyčių <i>heifers</i>	karvių <i>cows</i>	iš viso <i>total</i>	telyčių <i>heifers</i>	karvių <i>cows</i>			
Akmenės r.	292	1585	1877	1.5	2.2	508	2212	2720
Alytaus m.	-	-	-	-	-	-	18	18
Alytaus r.	286	2325	2611	1.7	1.8	1115	7534	8649
Anykščių r.	291	1934	2225	1.5	1.9	895	4850	5745
Birštono sav.	7	52	59	1.0	1.4	31	217	248
Biržų r.	555	3054	3609	1.7	2.0	1557	7548	9105
Druskininkų sav.	9	75	84	1.3	1.6	48	418	466
Elektrėnų sav.	-	5	5	-	1.6	20	107	127
Ignalinos r.	86	600	686	1.7	1.6	285	1971	2256
Jonavos r.	419	1938	2357	1.7	2.0	635	2973	3608
Joniškio r.	529	2305	2834	1.8	2.8	993	3958	4951
Jurbarko r.	261	2422	2683	1.5	1.8	997	7013	8010
Kaišiadorių r.	97	718	815	1.5	1.6	352	2265	2617
Kalvarijos sav.	317	1947	2264	1.4	2.1	710	4048	4758
Kauno m. sav.	-	-	-	-	-	10	73	83
Kauno r.	736	3270	4006	1.5	2.1	1405	5503	6908
Kazlų Rūdos sav.	58	673	731	1.3	1.6	238	1808	2046
Kelmės r.	453	3492	3945	1.5	1.8	1705	10911	12617
Kėdainių r.	1178	6121	7299	1.6	2.1	1843	8283	10126
Klaipėdos m. sav.	-	-	-	-	-	4	8	12
Klaipėdos r.	378	2832	3210	1.5	2.3	708	4369	5077
Kretingos r.	355	2091	2446	1.6	1.8	768	3862	4630
Kupiškio r.	384	2187	2571	1.4	1.7	1046	5314	6360
Lazdijų r.	264	1781	2045	1.8	1.8	836	5471	6307
Marijampolės sav.	1172	4567	5739	1.5	2.2	1720	7014	8734
Mažeikių r.	308	2483	2791	1.4	1.6	858	4631	5489
Molėtų r.	59	653	712	1.3	1.8	445	2684	3129
Pagėgių sav.	382	3273	3655	1.5	1.7	803	5159	5962
Pakruojo r.	1316	5832	7148	1.7	2.5	1866	6987	8853
Palangos m. sav.	-	-	-	-	-	3	9	12
Panevėžio r.	1156	6722	7878	2.0	2.3	1978	9732	11710
Pasvalio r.	1372	5695	7068	1.7	2.6	2561	9324	11886
Plungės r.	698	4121	4819	1.5	1.8	1727	8829	10556
Prienų r.	293	2431	2724	1.7	2.0	871	5522	6393
Radviliškio r.	1141	5899	7040	1.7	2.0	1921	8228	10149
Raseinių r.	397	2952	3349	1.6	1.8	1440	9919	11359
Rietavo sav.	260	1082	1342	1.4	2.1	469	1837	2306
Rokiškio r.	275	1652	1927	1.6	2.0	881	4616	5497
Skuodo r.	926	6926	7853	1.5	1.8	1876	10367	12244
Šakių r.	1634	7683	9317	1.7	2.1	2805	11236	14041
Šalčininkų r.	257	1137	1394	1.3	2.2	698	3491	4189
Šiaulių m. sav.	-	-	-	-	-	2	4	6
Šiaulių r.	1178	5327	6505	1.5	2.2	1707	7266	8973
Šilalės r.	1073	6591	7665	1.5	1.8	2617	14083	16701
Šilutės r.	487	4127	4614	1.5	1.6	1564	9121	10685
Širvintų r.	96	538	634	1.4	1.7	331	1961	2292
Švenčionių r.	73	242	315	1.7	1.6	182	1104	1286
Tauragės r.	354	2216	2570	1.4	1.6	1548	8740	10288
Telšių r.	456	3393	3849	1.4	1.7	1474	8243	9717
Trakų r.	46	290	336	1.7	2.4	256	1708	1964
Ukmergės r.	30	375	405	1.5	1.6	521	2920	3441
Utenos r.	180	1473	1653	1.5	1.9	494	3172	3666
Varėnos r.	65	453	518	1.4	2.4	264	1844	2108
Vilkaviškio r.	332	3112	3444	1.6	1.8	1183	7630	8813
Vilniaus m. sav.	-	1	1	-	1.3	25	100	125
Vilniaus r.	106	437	543	1.6	1.7	495	2038	2533
Visagino sav.	-	-	-	-	-	-	2	2
Zarasų r.	17	195	212	1.1	1.4	193	1573	1766
<b>Iš viso Total</b>	<b>23094</b>	<b>133285</b>	<b>156382</b>	<b>1.6</b>	<b>2.0</b>	<b>52487</b>	<b>271828</b>	<b>324319</b>

**Kontroliuojamų karvių ir telyčių sėklinimo analizė pagal veisles**

*Insemination results of recorded cows and heifers (by breeds in all herds)*

Veislė <i>Breed</i>	Karvių skaičius <i>No. of cows</i>	Telyčių skaičius <i>No. of heifers</i>	Apsėklinta <i>Inseminated</i>			Veršingų <i>In calf</i>				Sėklinimo indeksas <i>No. of insemination</i>		Servis periodas <i>Service period</i>	
			karvių cows	telyčių <i>heifers</i>		karvių <i>cows</i>		telyčių <i>heifers</i>		karvių <i>cows</i>	telyčių <i>heifers</i>	karvių skaičius <i>no. of cows</i>	vid.dienų skaičius <i>avg no. of days</i>
				skaičius <i>no.</i>	pirmo sėklinimo amžius <i>age at first insemi- nation</i>	skaičius <i>no.</i>	%	skaičius <i>no.</i>	%				
<b>Juodmargių <i>Black&amp;White</i></b>													
Lietuvos <i>Lithuanian</i>	96774	68384	71100	17308	17	29841	41.97	9891	57.15	1.9	1.5	71683	145
Vokietijos <i>German</i>	985	733	736	206	17	367	49.86	130	63.11	2.2	1.6	695	163
Holšteinų <i>Holstein</i>	4300	3597	3234	1076	16	1513	46.78	601	55.86	2.2	1.7	3010	169
Britanijos <i>British Fr.</i>	104	86	73	22	17	31	42.47	9	40.91	2.5	2.0	77	165
Olandijos <i>Dutch</i>	237	177	192	62	15	85	44.27	35	56.45	2.4	1.6	168	154
Danijos <i>Danish</i>	485	383	377	111	16	173	45.89	51	45.95	2.5	1.5	339	181
Švedijos <i>Swedish</i>	431	291	352	84	16	118	33.52	44	52.38	2.5	2.2	237	173
<b>Vidutiniškai <i>Average</i></b>	<b>103316</b>	<b>73651</b>	<b>76064</b>	<b>18869</b>	<b>17</b>	<b>32128</b>	<b>42.24</b>	<b>10761</b>	<b>57.03</b>	<b>1.9</b>	<b>1.6</b>	<b>76209</b>	<b>147</b>
<b>Žalųjų ir žalmargių <i>Red, R&amp;W</i></b>													
Lietuvos <i>Lithuanian</i>	30234	22821	23683	7460	16	9935	41.95	3985	53.42	2.2	1.7	21255	136
Anglerų <i>Angler</i>	449	356	369	152	16	181	49.05	90	59.21	2.6	1.9	323	141
Danijos <i>Danish</i>	559	439	487	155	15	250	51.33	77	49.68	2.6	2.0	447	128
Estijos <i>Estonian</i>	22	19	20	3	14	13	65.00	3	100.0	1.6	4.0	20	142
Airšyrų <i>Ayrshire</i>	1512	1238	1241	455	15	524	42.22	246	54.07	2.4	1.7	1107	141
Švicų <i>Brown Swiss</i>	33	26	29	11	14	13	44.83	8	72.73	2.1	1.6	23	126
Vokietijos <i>German R&amp;W</i>	283	206	231	68	16	92	39.83	36	52.94	2.4	1.7	214	144
Švedijos <i>Swedish R&amp;W</i>	845	744	687	242	16	358	52.11	142	58.68	2.4	1.7	638	129
Holšteinų <i>Holstein R&amp;W</i>	665	545	526	211	16	233	44.30	114	54.03	2.4	1.6	407	158
Simentalų <i>Simmental</i>	111	97	82	28	16	43	52.44	17	60.71	2.1	1.5	84	128
Norvegijos <i>Norwegian</i>	51	26	31	1	27	17	54.84	1	100.0	1.4	3.0	28	141
<b>Vidutiniškai <i>Average</i></b>	<b>34765</b>	<b>26518</b>	<b>27387</b>	<b>8787</b>	<b>16</b>	<b>11659</b>	<b>42.57</b>	<b>4719</b>	<b>53.7</b>	<b>2.2</b>	<b>1.7</b>	<b>24546</b>	<b>136</b>
<b>Kitų pieninių veislių <i>Other dairy breeds</i></b>													
Džersių <i>Jersey</i>	79	86	62	20	17	28	45.16	15	75	2.5	1.6	67	131
<b>Vietinių pagerintų galvijų <i>Native</i></b>													
Lietuvos baltnugarių <i>White-back</i>	525	484	411	138	17	174	42.34	71	51.45	1.7	1.4	423	134
Lietuvos šėmųjų <i>Ash-grey</i>	636	658	501	208	16	214	42.71	114	54.81	1.5	1.4	510	109
Seno genotipo Lietuvos juodmargių <i>Lithuanian B&amp;W</i>	747	606	620	161	16	261	42.10	75	46.58	1.8	1.5	596	131
Seno genotipo Lietuvos žaliųjų <i>Lithuanian Red</i>	44	19	38	4	14	8	21.05	2	50.00	3.1	1.5	12	108
<b>Vidutiniškai visų veislių <i>Average of all breeds</i></b>	<b>140112</b>	<b>102023</b>	<b>105083</b>	<b>28187</b>	<b>17</b>	<b>44472</b>	<b>42.32</b>	<b>15757</b>	<b>55.90</b>	<b>2.0</b>	<b>1.6</b>	<b>102363</b>	<b>144</b>



## Karvės, iš kurių primelžta daugiau kaip 70 tonų pieno

Cows with lifetime production over 70 tons of milk up till 30 09 2012

Laikytojas <i>Owner</i>	Rajonas <i>Region</i>	Veislė <i>Breed</i>	Karvės numeris <i>No. of cows</i>	Gimimo metai <i>Born</i>	Veršiovosi kartų <i>No. of calvings</i>	Produktyvumas <i>Production</i>		
						pieno kg <i>milk</i>	pieno riebalų <i>fat</i>	
							%	kg
A. Adamonienė	Kupiškio r.	VJ	LT000001471192	1999	11	101134	4.59	4646
A. Gervinskas	Skuodo r.	LJ	LT000001941692	2000	11	100839	5.09	5128
A. Stalevičius	Alytaus r.	LJ	LT000002014937	1996	14	98003	4.56	4467
E. B. Čigienė	Biržų r.	LŽ	LT000004017719	1997	13	95914	4.15	3980
A. Gervinskas	Skuodo r.	LJ	LT000001941723	2000	10	93512	5.25	4910
J. Miliuvienė	Plungės r.	LJ	LT000023022740	1997	13	92713	3.72	3451
E. Misevičienė	Šilalės r.	LJ	LT000032014791	1996	15	92518	3.94	3642
I. Dikavičius	Radviliškio r.	LJ	LT000012048179	1999	8	91276	4.41	4023
V. Navickas	Alytaus r.	LJ	LT000001849403	2000	10	91119	4.58	4171
V. Katinas	Šilalės r.	LJ	LT000001643097	1998	12	90811	4.39	3990
V. Stukas	Utenos r.	LJ	LT000001898261	1999	12	90505	3.53	3196
R. Luneckas	Ignalinos r.	LŽ	LT000001092421	2000	10	89836	4.36	3918
L. Čepulienė	Alytaus r.	LJ	LT000002012581	1996	14	89745	4.34	3891
Z. Laurinaitienė	Zarasų r.	LJ	LT000044010311	1996	15	88289	4.36	3853
P. Rojus	Plungės r.	LJ	LT000001425505	1999	9	87594	4.74	4151
A. Miliauskas	Kalvarijos s.	LJ	LT000042017784	1998	10	87277	4.24	3702
V. Navickas	Alytaus r.	LJ	LT000001035606	2000	10	86963	4.08	3544
M. Kaktys	Plungės r.	LJ	LT000001421018	1999	12	86480	4.49	3879
I. Birbilienė	Panevėžio r.	LJ	LT000017016990	1998	10	85897	4.21	3612
R. Luneckas	Ignalinos r.	LŽ	LT000001088019	1998	11	85684	4.62	3955
I. Baranauskienė	Alytaus r.	LJ	LT000002010305	1993	13	85674	4.44	3800
V. Zibartas	Šilalės r.	LJ	LT000032013218	1997	13	85228	3.99	3403
A. Adamonienė	Kupiškio r.	VJ	LT000001964784	2000	9	85212	4.71	4013
D. Pilypienė	Šilalės r.	LJ	LT000001627279	1996	12	84935	4.79	4071
A. Maldaikienė	Anykščių r.	LJ	LT000001053524	1998	12	84485	4.27	3610
A. Stalevičius	Alytaus r.	LJ	LT000001036476	1999	9	83806	4.93	4130
R. Brandišauskas	Molėtų r.	LJ	LT000019012521	1998	11	83693	4.31	3607
L. Montvilas	Šilalės r.	LJ	LT000001625992	1998	13	83299	4.54	3781
A. Valteris	Šilalės r.	LJ	LT000001642796	1998	13	83228	4.62	3845
A. Jasulaitis	Kelmės r.	LJ	LT000002166912	2001	8	83107	3.83	3181
B. Daugirda	Alytaus r.	LJ	LT000001845962	2000	9	83076	3.73	3095
Z. Mockus	Skuodo r.	LJ	LT000002102311	2000	8	83006	4.25	3528
V. Navickas	Alytaus r.	LJ	LT000002016735	2000	11	82595	4.15	3431
R. Ruika	Kretingos r.	LJ	LT000014011689	1997	14	82523	4.16	3429
V. Žiurinskienė	Lazdijų r.	LJ	LT000016012867	1997	13	82420	4.38	3611
R. Gedeikis	Šilalės r.	LJ	LT000032011243	1994	12	82269	3.89	3201
T. Ruginis	Kretingos r.	LJ	LT000014011516	1997	14	82227	5.11	4203
V. Zibartas	Šilalės r.	LJ	LT000016015911	1997	14	82188	3.92	3223
R. Liutkevičius	Kėdainių r.	LJ	LT000001217805	1998	11	82021	4.79	3925
J. Miliuvienė	Plungės r.	LJ	LT000023022739	1998	12	81938	4.45	3645
A. Šimkus	Telšių r.	LJ	LT000002696707	2001	9	81678	3.70	3022
E. Paliulis	Širvintų r.	LJ	LT000002759760	2000	10	81258	3.65	2963

Laikytojas <i>Owner</i>	Rajonas <i>Region</i>	Veislė <i>Breed</i>	Karvės numeris <i>No. of cows</i>	Gimimo metai <i>Born</i>	Veršiovosi kartų <i>No. of calvings</i>	Produktyvumas <i>Production</i>		
						pieno kg <i>milk</i>	pieno riebalų <i>fat</i>	
							%	kg
V.Zibartas	Šilalės r.	LJ	LT000001977435	2000	11	81208	4.10	3332
Atžalyno ž.ū.b.	Alytaus r.	LJ	LT000001032170	1999	10	81139	4.43	3591
R. Luneckas	Ignalinos r.	LŽ	LT000001085837	1999	11	81038	5.06	4104
A.Katauskas	Šilalės r.	LJ	LT000001643633	1997	12	80987	4.13	3343
E. Janušas	Biržų r.	LŽ	LT000004019010	1998	12	80919	4.08	3305
A.Rakšnys	Pagėgių sav.	LJ	LT000001945421	2000	9	80777	4.14	3347
A.Adamonienė	Kupiškio r.	LJ	LT000015016511	1999	10	80666	4.06	3276
Č. Šiaudvytis	Šilalės r.	VB	LT000001640465	1998	12	80459	4.11	3310
Z. Mačiulis	Šakių r.	LJ	LT000001569958	1998	12	79668	3.54	2817
M. Ažukienė	Lazdijų r.	LJ	LT000016011596	1999	11	79540	3.99	3173
V. Baltrušaitienė	Pagėgių sav.	LJ	LT000033016701	1997	11	79498	3.90	3103
Z. Ruikienė	Šilalės r.	LJ	LT000001619775	1999	12	79356	4.47	3546
S. Rimkus	Šilalės r.	LJ	LT000001640872	1998	14	79240	4.45	3524
J. Steponavičius	Pasvalio r.	LŽ	LT000002043652	2001	8	79236	3.91	3098
V. Brencienė	Skuodo r.	LJ	LT000028011271	1997	12	79230	3.92	3104
A.Stalevičius	Alytaus r.	LJ	LT000001997276	2000	8	79052	4.89	3868
P. Mitkus	Skuodo r.	LJ	LT000002103854	2000	10	79014	3.82	3021
J. Stanius	Kretingos r.	LJ	LT000002104648	2000	9	78975	5.00	3949
A.Simanavičienė	Raseinių r.	LJ	LT000002091962	2001	8	78972	3.76	2971
R. Kazlauskienė	Prienų r.	LJ	LT000001447904	1996	14	78935	3.68	2906
A.Skrodlys	Pagėgių sav.	LJ	LT000001674608	1998	12	78871	3.88	3059
I. Majauskienė	Kaišiadorių r.	LJ	LT000001151223	2000	9	78557	4.53	3557
V. Žilinskas	Alytaus r.	LJ	LT000002242779	2002	8	78447	4.15	3254
E.Misevičienė	Šilalės r.	LJ	LT000032012761	1997	13	78325	3.82	2996
R. Luneckas	Ignalinos r.	LJ	LT000001893357	2000	9	78156	5.01	3919
I. Martinaitienė	Pakruojo r.	LJ	LT000002121642	2000	9	78065	3.85	3004
K. Marčiulionis	Prienų r.	LJ	LT000024011705	1997	9	77896	4.31	3354
S. Vaitonienė	Prienų r.	LJ	LT000024010106	1999	12	77791	4.44	3457
I.Žilinskas	Šakių r.	LJ	LT000002595054	1999	9	77786	4.55	3542
I.Dikavičius	Radviliškio r.	LŽ	LT000001966758	2000	11	77740	4.27	3319
J. Klikūnas	Kupiškio r.	LJ	LT000001875209	2000	10	77722	4.17	3243
S. Jankauskas	Raseinių r.	LJ	LT000001505843	1999	10	77698	4.19	3256
A.Kvietkauskas	Pagėgių sav.	LJ	LT000001946657	1998	13	77419	3.39	2622
R. Starevičius	Kauno r.	LJ	LT000002076103	2000	10	77008	3.59	2766
R. Šidlauskienė	Kėdainių r.	LJ	LT000001217430	2000	10	76955	4.46	3430
A.Šimkus	Telšių r.	LJ	LT000002156306	2000	10	76825	4.42	3399
A.Gadeikis	Skuodo r.	LJ	LT000028015084	1998	12	76821	4.30	3303
R. Šlyžius	Skuodo r.	LJ	LT000002120503	2000	10	76713	4.52	3471
V. Muižininkas	Skuodo r.	LJ	LT000001941946	1999	11	76678	5.14	3938
E. Rima	Skuodo r.	LJ	LT000028012856	1997	12	76536	4.14	3172
A.Petraitis	Radviliškio r.	LJ	LT000001493337	2000	9	76400	4.03	3081
A.Stalevičius	Alytaus r.	LJ	LT000002237961	2001	9	76227	3.91	2984
G. Masedunskas	Šilalės r.	LJ	LT000010015261	1998	11	76217	4.50	3429
P. Gelažanskas	Vilniaus r.	LJ	LT000043011619	1998	13	76144	3.97	3023
V. Macijauskienė	Šilutės r.	LJ	LT000001675220	1999	10	76135	4.38	3333

Laikytojas <i>Owner</i>	Rajonas <i>Region</i>	Veislė <i>Breed</i>	Karvės numeris <i>No. of cows</i>	Gimimo metai <i>Born</i>	Veršiovosi kartų <i>No. of calvings</i>	Produktyvumas <i>Production</i>		
						pieno kg <i>milk</i>	pieno riebalų <i>fat</i>	
							%	kg
G. Pauliuvienė	Šilalės r.	LJ	LT000001978112	2000	8	76087	4.53	3448
G. Žvynys	Utenos r.	LJ	LT000040012276	1997	12	75960	4.72	3587
O. Prušinskienė	Kėdainių r.	LJ	LT000012035643	1999	10	75869	4.82	3658
A. Gadeikis	Skuodo r.	LJ	LT000001545242	1999	10	75808	4.03	3054
D. Šarienė	Kėdainių r.	LJ	LT000001218207	1999	11	75806	4.52	3425
J. Mickus	Šilalės r.	LJ	LT000001981558	2000	11	75510	3.96	2992
Padovinio ž.ū.b.	Marijamp. sav.	LJ	LT000001314624	2000	9	75415	5.03	3796
ŽŪB "Elma"	Anykščių r.	H	LT000001142659	1999	9	75356	4.11	3095
T. Koršul	Ignalinos r.	LJ	LT000012045744	1999	9	75079	4.02	3020
V. Vyšniauskienė	Kaišiadorių r.	LJ	LT000001142777	1995	14	75023	4.51	3380
R. Šlyžius	Skuodo r.	LJ	LT000001544175	1998	10	74965	5.45	4088
R. Gavutis	Šilutės r.	LJ	LT000002191172	2001	10	74946	3.93	2943
R. Peteraitis	Šilutės r.	LJ	LT000001945480	1999	11	74882	4.33	3242
A. Katauskas	Šilalės r.	LJ	LT000001643631	1999	12	74798	4.25	3182
K. Marčiulionis	Prienų r.	LJ	LT000024011702	1996	13	74662	4.73	3532
V. Rūkštelis	Alytaus r.	LJ	LT000001026005	1999	11	74659	5.07	3787
B. Poška	Šilalės r.	LJ	LT000001635863	1998	10	74629	3.52	2630
A. Nausėda	Tauragės r.	LJ	LT000001982802	2001	9	74531	4.07	3032
Griškabūdžio ž.ū.b.	Šakių r.	LJ	LT000002185285	2001	10	74479	4.43	3297
V. Katinas	Šilalės r.	LJ	LT000002632858	2000	10	74463	4.62	3441
J. Venckus	Pagėgių s.	LJ	LT000033018888	1997	13	74280	4.34	3227
J. Cvilikienė	Kaišiadorių r.	LJ	LT000001137585	1999	11	74266	4.10	3046
V. Bušinskienė	Šilalės r.	LJ	LT000002139551	2000	9	74245	3.40	2521
A. J. Janilionis	Biržų r.	LJ	LT000001872477	2000	7	74195	4.92	3653
A. Kaupas	Šilalės r.	LJ	LT000002388850	2000	11	74181	4.01	2973
V. Navickas	Alytaus r.	LJ	LT000002157169	2001	10	73941	4.60	3401
A. Žalynas	Alytaus r.	LJ	LT000001849205	2000	9	73910	4.67	3450
J. Pukelis	Šilalės r.	LJ	LT000001626566	1998	12	73775	4.46	3289
A. Kisielis	Panevėžio r.	LJ	LT000002139158	2000	9	73617	3.85	2836
J. Petrauskienė	Kauno r.	LJ	LT000010013645	1997	12	73451	4.44	3264
B. Vaseris	Kretingos r.	LJ	LT000001251159	1999	9	73439	4.55	3344
M. Simanavičienė	Raseinių r.	LJ	LT000001836137	1999	9	73410	5.29	3884
A. Šniaukšta	Šilalės r.	LJ	LT000002647388	2000	10	73396	4.43	3249
K. Viganuskas	Kalvarijos sav.	LJ	LT000001313790	2000	11	73324	3.88	2849
Lailiūnų ž.ū.b.	Rokiškio r.	LJ	LT000001890512	2000	8	73289	4.07	2983
A. Kupčinskienė	Kaišiadorių r.	LJ	LT000001150974	1997	13	73272	4.57	3350
A. Špokas	Kelmės r.	LJ	LT000001183862	1998	12	73240	4.11	3012
Skaistgirio ž.ū.b.	Joniškio r.	GŽ	LT000007018228	1998	12	73222	4.55	3330
D. Savickas	Širvintų r.	LŽ	LT000001685152	1998	10	73108	3.99	2918
M. Kaktienė	Šilutės r.	LJ	LT000002109449	1999	8	73031	3.68	2686
E. Jucius	Jurbarko r.	LJ	LT000002162334	2001	11	72917	4.03	2942
J. Venckus	Pagėgių sav.	LJ	LT000001658251	1998	12	72894	3.69	2687
K. Dzevyžis	Lazdijų r.	LJ	LT000002001461	2000	11	72573	4.29	3113
K. Obakevičius	Pasvalio r.	LJ	LT000001415752	1998	10	72426	4.52	3271

Laikytojas <i>Owner</i>	Rajonas <i>Region</i>	Veislė <i>Breed</i>	Karvės numeris <i>No. of cows</i>	Gimimo metai <i>Born</i>	Veršiovosi kartų <i>No. of calvings</i>	Produktyvumas <i>Production</i>		
						pieno kg <i>milk</i>	pieno riebalų <i>fat</i>	
							%	kg
L. Čepkauskienė	Kėdainių r.	H	LT000001217583	1999	8	72109	4.09	2952
V. Leliukas	Šiaulių r.	LŽ	LT000007024494	1997	10	72054	4.55	3279
A.Šneideris	Vilkaviškio r.	H	LT000002031525	2001	10	72012	4.34	3127
V. Martinonis	Rokiškio r.	LJ	LT000001886974	2000	9	72006	4.15	2991
I. Birbilienė	Panevėžio r.	LŽ	LT000002467902	2001	9	71715	4.44	3183
S. Jasinevičius	Rokiškio r.	LJ	LT000002048789	2001	8	71677	5.04	3610
J. Žalandauskas	Tauragės r.	LŽ	LT000001982302	2000	10	71568	4.30	3074
V. Stancelienė	Rietavo sav.	GJ	LT000001426640	1998	12	71543	4.24	3034
Nemuno ž.ū.b.	Prienų r.	LJ	LT000024013694	1994	14	71449	4.63	3306
B. Domarkienė	Kretingos r.	LJ	LT000014011527	1997	14	71359	4.47	3187
S. Pranckus	Alytaus r.	LJ	LT000001031821	1999	11	71268	4.43	3157
R. Vyšniauskas	Skuodo r.	LJ	LT000002118920	2001	10	71254	4.06	2894
J. Šudeikis	Skuodo r.	LJ	LT000043013304	1999	12	71202	3.84	2737
S. Mikutienė	Šilalės r.	LJ	LT000001624920	1999	12	71135	4.42	3145
J. Mankauskas	Alytaus r.	LJ	LT000001031152	1999	12	71082	3.66	2605
A.Šneideris	Vilkaviškio r.	H	LT000002029459	2001	10	70977	4.89	3469
R. Bartusevičienė	Alytaus r.	LJ	LT000001028613	1999	11	70913	3.68	2607
Z. Januškienė	Šilalės r.	LJ	LT000001977310	2000	9	70653	4.25	3003
G. Adomaitis	Šiaulių r.	LŽ	LT000031017338	1997	10	70531	4.25	2996
A. Janušas	Jurbarko r.	LJ	LT000001126972	1997	14	70420	4.03	2841
B. Kraujutienė	Kelmės r.	LJ	LT000011014616	1997	14	70291	4.11	2888
A. Balčys	Telšių r.	LJ	LT000001726839	1998	10	70044	4.93	3455

**Veislių sutrumpinimų paaiškinimas:**

**LŽ** – Lietuvos žalieji *Lithuanian Red*

**LJ** – Lietuvos juodmargiai *Lithuanian B&W*

**H** – Holšteinai *Holstein*

**VB** – Lietuvos baltnugariai *Native White-back*

**GJ** – Seno genotipo Lietuvos juodmargiai *Native Lithuanian B&W*

**GŽ** – Seno genotipo Lietuvos žalieji *Native Lithuanian Red*

**VJ** – Vokietijos juodmargiai *German B&W*

# VĮ „Pieno tyrimai“

Nešališkumas - Kokybė - Naujos tyrimų technologijos



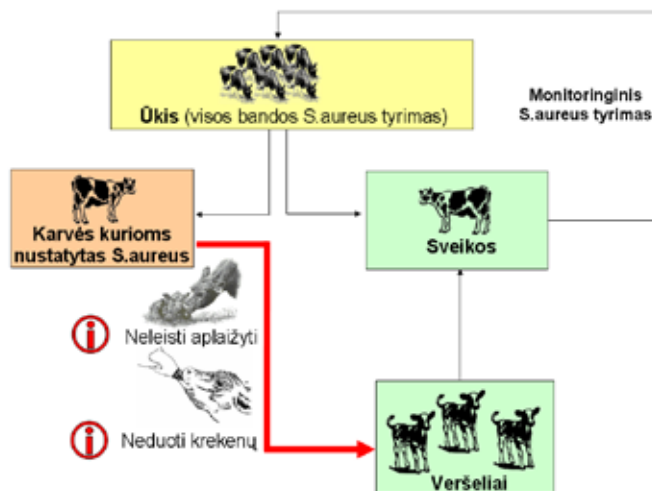
## Pieno gamintojams siūlome:



- Mastito sukėlėjo nustatymas.
- Antibiotikų jautrumo nustatymas.
- Efektyviausių vaistų parinkimas.
- Gydomo plano sudarymas.
- Gydomo efektyvumo įvertinimas.

## Monitoringinis auksinio stafilokoko tyrimas

Iš visų mūsų tirtų mėginių, kuriuose nustatytas auksinis stafilokokas (*Staph.aureus*), net 58 % karvių, somatinių ląstelių skaičius buvo mažesnis kaip 200 tūkst./ml. Kadangi auksinis stafilokokas labai greitai gali išplisti bandoje, siūlome pieno gamintojams monitoringinį auksinio stafilokoko tyrimą. Jo metu ne tik identifikuojamos visos karvės auksinio stafilokoko nešiotijos, bet ir sudaromas visos bandos mikrobiologinis „žemėlapis“. Žinant sukėlėjus galima imtis priemonių norint sustabdyti sukėlėjo plitimą bandoje. Net iš auksinio stafilokoko nešiotųjų galima gauti sveikus, neužkrėstus veršelius, o iš veršelių - sveikas karves bandai atnaujinti. Svarbu: neleisti sergančiai karvei aplaižyti veršelio ir neduoti jos krekenų. Šiuo monitoringiniu visos bandos auksinio stafilokoko tyrimu jau pasinaudojo nemažai pieno gamintojų, siūlome ir **JUMS**.



Atliekant mastito sukėlėjo tyrimus svarbu teisingai paimti mėginius, ir neužteršti jų mikroorganizmais iš aplinkos.



Švarus sausas tešmuo



Dezinfekuok spenių galus



Numelžk pirmas čiukšles



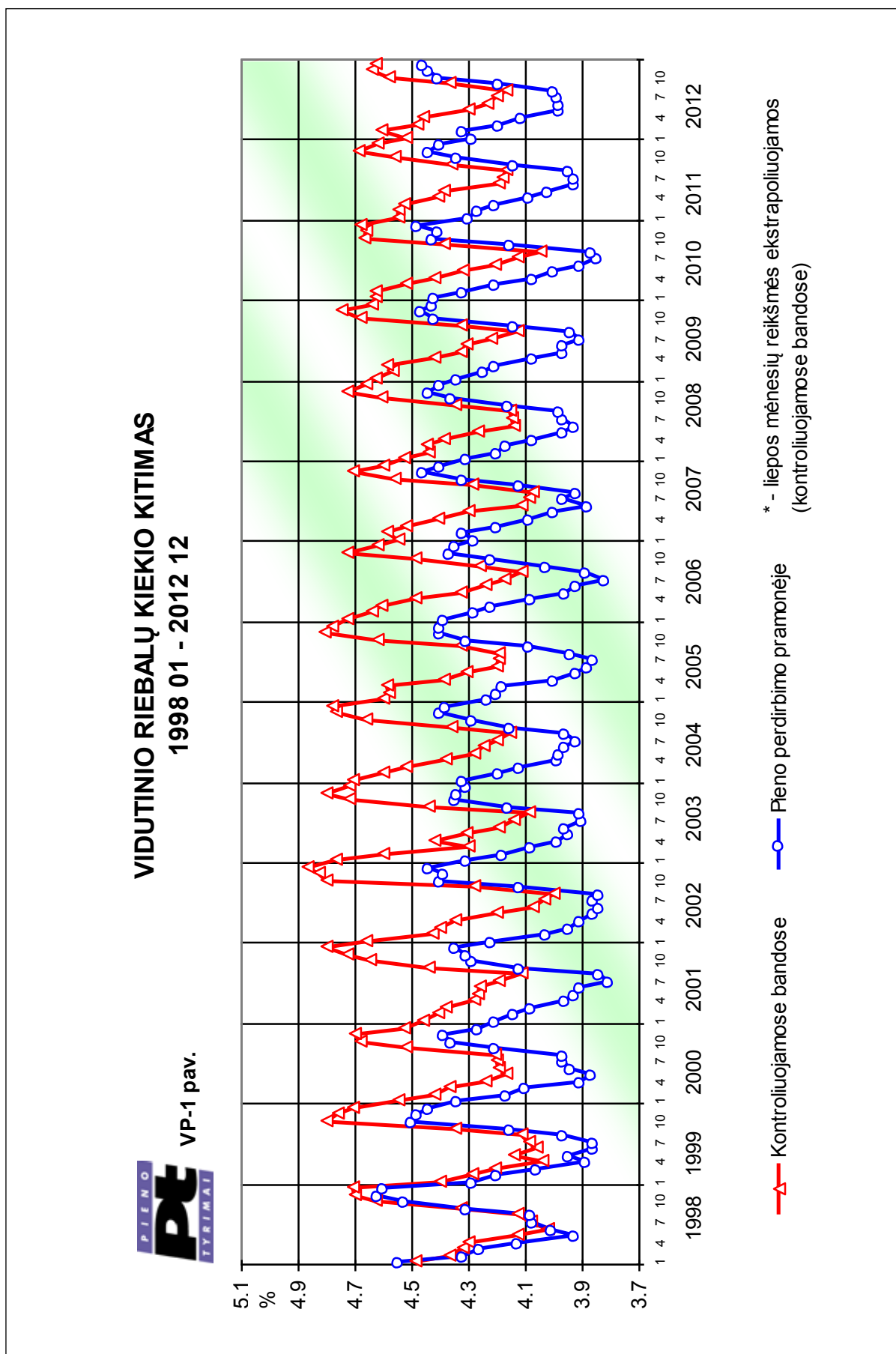
Paimk mėginį

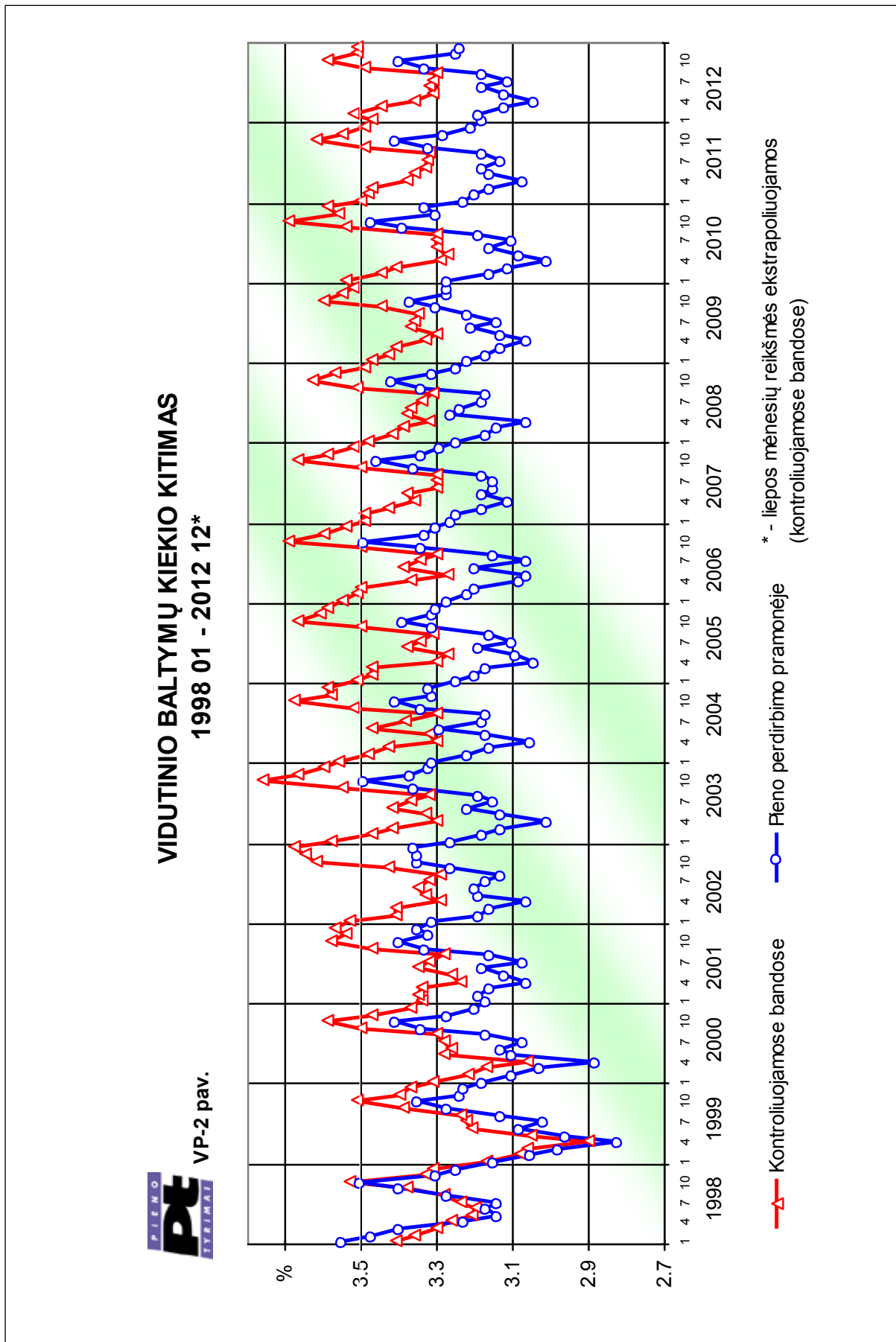
Radvilų Dvaro g.31, LT-48331, Kaunas  
Telefonas: +370 (8) 37 361181, 363653  
Faksas: +370 (8) 37 361312

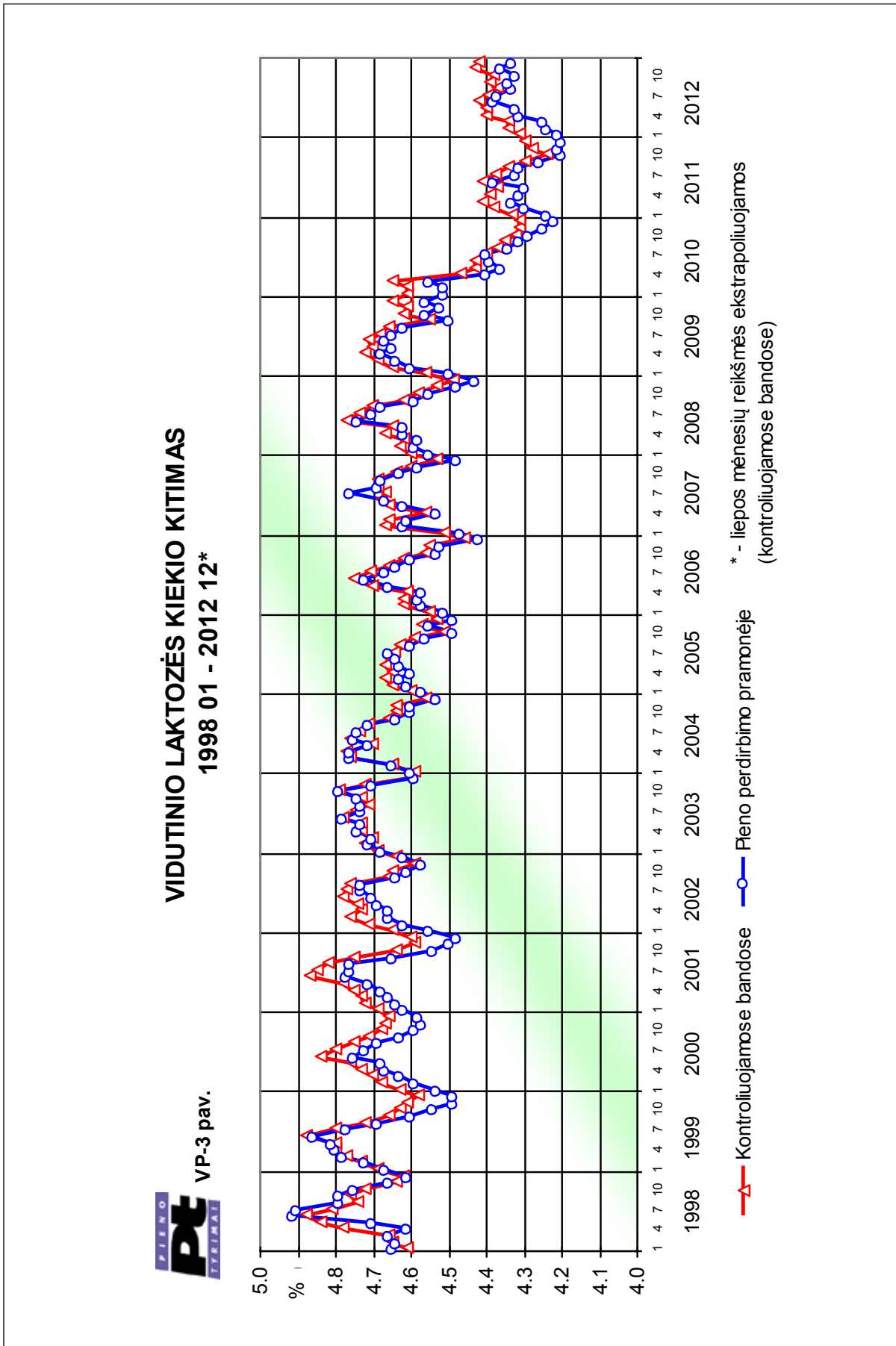


Nemokamas telefonas: +370 (8) 800 55545  
El. paštas: sekretore@pieno-tyrimai.lt  
<http://www.pieno-tyrimai.lt>



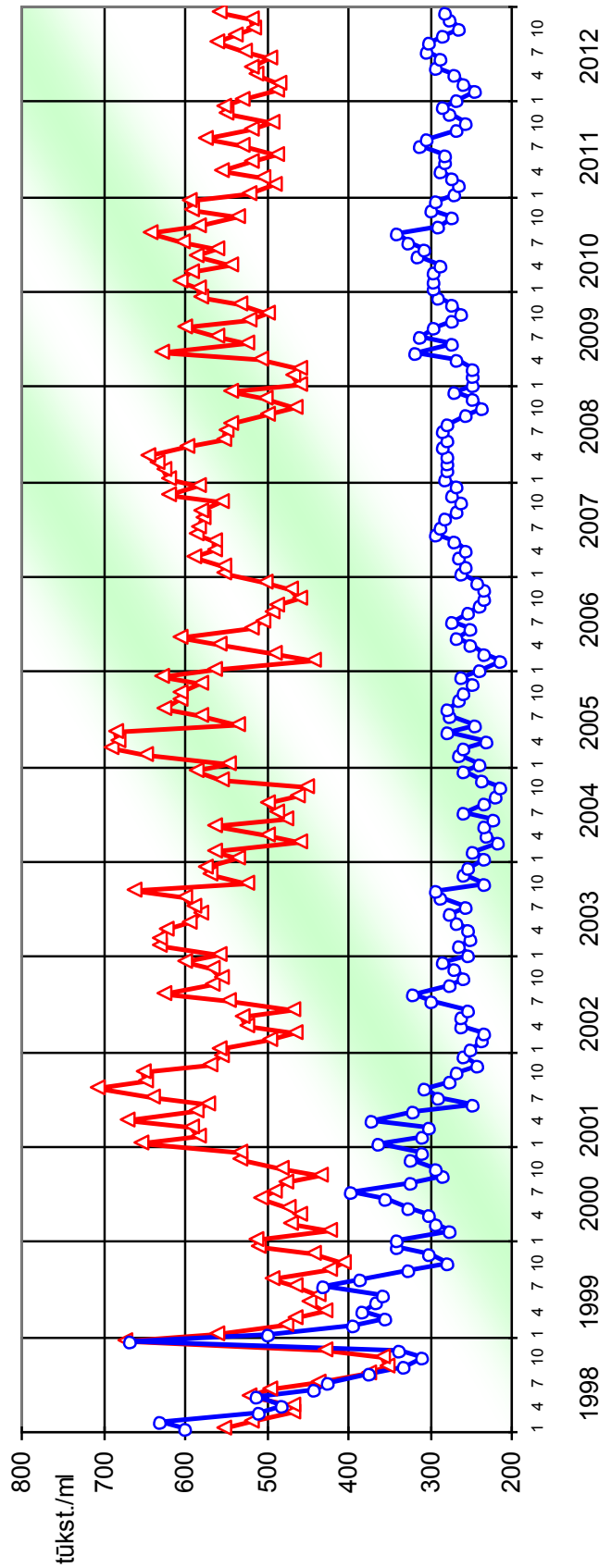






**VIDUTINIO SOMATINIŲ LAŠTELIŲ SKAIČIAUS<sup>N</sup> KITIMAS  
1998 01 - 2012 12\***

**PIERO**  
**PT** VP-4 pav.  
**TYRIMAI**



N - neperskaiciuota pagal geometrinį vidurkį

\* - liepos mėnesių reikšmės ekstrapoliuojamos (kontroliuojamose bandose)

—▲— Kontroliuojamose bandose

—●— Pleno perdirbimo pramonėje

**Karvių pasiskirstymas pagal somatinių ląstelių skaičių tūkst./ml.***Distribution of cows according to SCC(somatic cell count), thous./ml*

Mėnuo Month	Somatinių ląstelių skaičius SCC										Iš viso tirta karvių Total
	=<100		101–400		401–500		501–1000		>1000		
	karvių skaičius no. of cows	%	karvių skaičius no. of cows	%	karvių skaičius no. of cows	%	karvių skaičius no. of cows	%	karvių skaičius no. of cows	%	
<b>2011 metai</b>											
<b>Spalis</b> <i>October</i>	45390	35.7	49027	38.6	5498	4.3	12760	10.0	14331	11.3	127006
<b>Lapkritis</b> <i>November</i>	41879	34.1	46585	38.0	5361	4.4	12966	10.6	15893	13.0	122684
<b>Gruodis</b> <i>December</i>	42632	34.1	48061	38.4	5548	4.4	13121	10.5	15784	12.6	125146
<b>2012 metai</b>											
<b>Sausis</b> <i>January</i>	44138	37.5	42133	35.8	4920	4.2	11937	10.2	14473	12.3	117601
<b>Vasaris</b> <i>February</i>	44703	39.9	39225	35.0	4506	4.0	10792	9.6	12783	11.4	112009
<b>Kovas</b> <i>March</i>	42225	36.7	42076	36.6	4912	4.3	11808	10.3	14006	12.2	115027
<b>Balandis</b> <i>April</i>	43349	35.0	46644	37.7	5449	4.4	12794	10.3	15646	12.6	123882
<b>Gegužė</b> <i>May</i>	44138	37.5	42133	35.8	4920	4.2	11937	10.2	14473	12.3	117601
<b>Birželis</b> <i>June</i>	44703	39.9	39225	35.0	4506	4.0	10792	9.6	12783	11.4	112009
<b>Rugpjūtis</b> <i>August</i>	42225	36.7	42076	36.6	4912	4.3	11808	10.3	14006	12.2	115027
<b>Rugsėjis</b> <i>September</i>	43349	35.0	46644	37.7	5449	4.4	12794	10.3	15646	12.6	123882
<b>Vidutiniškai</b> <i>Average</i>	<b>43699</b>	<b>36.6</b>	<b>44132</b>	<b>37.0</b>	<b>5080</b>	<b>4.3</b>	<b>12101</b>	<b>10.1</b>	<b>14381</b>	<b>12.0</b>	<b>119393</b>



### Karvių brokavimo duomenys pagal atskiras priežastis

*Number of culled cows by separate reasons*

Savivaldybė <i>Municipality</i>	Netekta iš viso <i>Total no. of culled cows</i>	%	Netektų amžius metais <i>Age at culling</i>	Išbrokavimo priežastys <i>Culling reasons</i>												Parduota gyvų <i>Sales of live cows</i>	
				nevais- singi- mas infer- tility	lyties organų ligos repro- duction diseases	nagų ligos feet diseases	tešmens ligos udder diseases	mažas produkt. low product- ivity	senat- vė age	infekc. ligos infectious diseases	medž. apyk. ligos metabolic diseases	chirurg. ligos surgical diseases	įvairios trau- mos various injuries	neaiš- kios vague	kitos other	veislei for breed	kiti parda- vimai other sales
Akmenės r.	798	36.08	6.0	46	23	0	31	93	5	0	139	3	80	0	338	37	3
Alytaus m.	7	43.75	10.4	0	0	0	0	0	0	0	2	0	0	0	2	0	3
Alytaus r.	784	24.29	7.0	82	25	38	55	6	10	1	41	0	25	9	443	8	41
Anykščių r.	629	22.32	6.1	8	42	31	172	40	12	0	163	6	21	1	125	5	3
Birštono sav.	14	17.72	7.3	0	3	0	4	0	0	0	4	0	0	0	0	0	3
Biržų r.	822	20.88	6.8	123	71	14	251	24	26	0	86	6	38	4	174	5	0
Druskininkų s.	22	20.56	7.6	0	2	0	2	0	0	0	8	0	0	0	10	0	0
Elektrėnų sav.	20	30.77	6.8	0	2	0	0	0	0	0	2	0	0	0	14	2	0
Ignalinos r.	224	22.81	7.2	34	11	2	24	3	3	0	13	5	6	0	14	1	8
Jonavos r.	727	27.31	5.5	31	61	76	143	19	22	0	116	13	39	6	114	16	3
Joniškio r.	734	25.46	5.8	104	96	20	144	51	7	0	137	1	51	8	182	3	0
Jurbarko r.	794	23.89	6.9	59	21	10	82	52	27	1	91	5	32	3	112	2	19
Kaišiadorių r.	241	20.30	7.6	18	0	3	12	17	7	0	5	1	3	11	390	0	14
Kalvarijos sav.	495	20.55	7.5	94	31	14	48	8	22	0	35	1	27	7	150	12	0
Kauno r.	1136	25.33	5.5	73	123	237	242	42	32	0	254	10	49	6	196	12	0
Kazlų Rūdos s.	225	22.28	6.7	14	45	23	29	1	10	0	36	0	25	0	56	0	9
Kelmės r.	1532	31.21	7.2	151	48	27	127	30	60	0	115	5	17	13	33	47	16
Kėdainių r.	2341	28.28	5.9	201	155	83	408	185	36	0	219	19	137	9	876	8	38
Klaipėdos r.	761	19.81	7.1	165	104	6	91	21	7	0	150	43	34	0	843	1	35
Kretingos r.	725	24.64	7.1	103	21	6	119	25	37	2	66	7	47	6	104	4	68
Kupiškio r.	567	18.56	7.1	43	26	69	148	6	36	2	94	11	47	1	214	8	1
Lazdijų r.	425	18.23	7.1	15	9	46	76	6	6	0	80	4	49	1	75	3	33
Marijampolės s.	1404	23.98	6.2	197	136	171	268	58	31	4	228	1	113	4	97	8	1
Mažeikių r.	776	20.58	7.1	78	70	14	125	11	48	0	181	0	39	0	184	7	11
Molėtų r.	183	20.89	6.7	17	7	0	14	4	5	0	19	3	8	3	192	6	21
Pagegių sav.	950	18.95	7.1	114	64	86	135	21	67	0	166	12	35	0	76	10	27
Pakruojo r.	1699	23.60	5.4	129	392	100	326	45	23	1	408	51	80	3	213	0	16
Panevėžio m.	87	47.03	5.9	0	3	0	6	0	1	0	5	0	4	0	68	68	0
Panevėžio r.	2013	23.68	5.3	124	221	100	508	49	25	0	516	28	281	4	125	1	33

Savivaldybė <i>Municipality</i>	Netekta iš viso <i>Total no. of cullled cows</i>	%	Netekusių amžių metais <i>Age at culling</i>	Išbrokavimo priežastys <i>Culling reasons</i>										Parduota gyvų <i>Sales of live cows</i>			
				nevais- singu- mas <i>infert- ility</i>	lyties organų ligos <i>repro- duction diseases</i>	nagų ligos <i>feet diseases</i>	tešmens ligos <i>udder diseases</i>	mažas produkt. <i>low product- ivity</i>	senat- vė <i>age</i>	infekc. ligos <i>infectious diseases</i>	medž. apyk. ligos <i>metabolic diseases</i>	chirurg. ligos <i>surgical diseases</i>	įvairios trau- mos <i>various injuries</i>	neaiš- kios <i>vague</i>	kitos <i>other</i>	veislei <i>for breed</i>	kiti parda- vimai <i>other sales</i>
Pasvalio r.	1484	21.83	5.8	108	233	113	238	41	94	0	343	46	83	2	182	1	0
Plungės r.	1130	20.37	6.5	300	52	14	161	71	32	3	109	5	86	12	180	47	58
Prienų r.	738	21.02	7.3	56	84	1	112	8	21	0	56	14	17	10	273	5	81
Radvilaiškio r.	1965	24.02	6.3	119	216	217	447	90	67	10	327	22	115	2	284	22	27
Raseinių r.	920	21.88	7.1	141	15	27	118	10	38	0	79	5	70	5	388	17	7
Rietavo sav.	385	23.16	6.6	44	70	9	59	5	29	0	44	1	16	3	98	6	1
Rokiškio r.	411	18.32	7.0	18	32	14	106	9	6	0	128	1	38	2	44	13	0
Skuodo r.	2112	23.39	6.6	524	90	14	283	65	108	2	298	13	77	3	619	12	4
Šakių r.	2186	22.22	5.8	193	198	101	229	109	48	12	394	7	119	42	493	1	240
Šalčininkų r.	539	32.37	6.4	34	66	0	83	12	4	0	127	0	1	1	176	7	28
Šiaulių m.	75	43.86	6.5	3	38	5	13	0	0	0	5	0	9	0	1	0	1
Šiaulių r.	1525	23.85	6.2	139	249	48	355	27	40	0	246	16	54	24	309	5	13
Šilalės r.	2033	22.44	7.1	169	140	52	200	28	76	1	273	57	109	7	833	63	25
Šilutės r.	1429	21.65	7.1	140	70	50	210	10	65	0	237	7	22	1	596	0	21
Širvintų r.	181	24.33	6.9	6	0	2	44	1	6	0	32	2	18	0	64	6	0
Švenčionių r.	77	21.45	5.1	7	3	2	49	0	1	0	6	4	0	0	4	1	0
Tauragės r.	640	20.61	7.5	71	48	12	102	2	59	1	114	8	32	12	155	20	4
Telšių r.	1103	21.21	6.9	190	74	11	132	60	34	1	136	5	45	14	374	7	20
Trakų r.	58	19.46	8.2	4	9	0	9	0	0	0	12	0	5	4	11	3	1
Ukmergės r.	293	29.27	6.4	30	10	5	50	9	3	0	19	0	16	2	141	0	8
Utenos r.	572	26.70	6.1	64	23	1	93	9	37	0	81	0	49	3	208	1	3
Varėnos r.	137	23.99	7.0	6	2	0	40	0	1	0	20	0	3	0	63	0	2
Vilkaviškio r.	1001	24.64	7.5	9	35	16	72	7	59	0	170	20	38	5	528	33	9
Vilniaus m.	8	40.00	9.7	1	1	0	0	1	2	0	0	0	0	0	3	0	0
Vilniaus r.	146	22.92	7.3	6	17	5	27	7	9	0	7	5	3	2	43	1	14
Zarasų r.	57	16.67	7.2	7	6	8	14	0	5	0	4	1	1	0	5	0	6
<b>Iš viso Total</b>	<b>42340</b>	<b>23.32</b>	<b>6.5</b>	<b>4412</b>	<b>3593</b>	<b>1903</b>	<b>6836</b>	<b>1398</b>	<b>1409</b>	<b>41</b>	<b>6646</b>	<b>474</b>	<b>2313</b>	<b>255</b>	<b>11536</b>	<b>545</b>	<b>979</b>
<b>Juodmargių veislių Black&amp;White</b>	31369	23.42	6.6	3515	2221	1284	4501	1031	1084	33	4651	301	1590	196	9759	372	831
<b>Žalųjų veislių Red, R&amp;W</b>	10609	23.45	6.0	862	1341	607	2290	353	299	8	1963	164	699	55	1676	160	132

## Apsiveršiamųjų ir gautų veršelių skaičius

Numbers of calvings and calves

Mėnuo Month	1-os laktacijos 1-st lactation			2-os laktacijos 2-nd lactation			3-ios ir kitų 3 + lactations			Visų laktacijų All lactations	
	veršia- vosi kartų no. of calvings	%	gauta veršelių calves	veršia- vosi kartų no. of calvings	%	gauta veršelių calves	veršia- vosi kartų no. of calvings	%	gauta veršelių calves	veršia- vosi kartų no. of calvings	gauta veršelių calves
<b>2011 metai</b>											
<b>Spalis</b> <i>October</i>	2510	29.89	2259	1897	22.59	1819	3991	47.52	3806	8398	7884
<b>Lapkritis</b> <i>November</i>	2694	29.54	2437	1937	21.24	1845	4490	49.23	4347	9121	8629
<b>Gruodis</b> <i>December</i>	2442	27.20	2190	2144	23.88	2081	4392	48.92	4227	8978	8498
<b>2012 metai</b>											
<b>Sausis</b> <i>January</i>	2783	28.17	2493	2230	22.57	2123	4868	49.27	4699	9881	9315
<b>Vasaris</b> <i>February</i>	2615	26.66	2321	2000	20.39	1885	5195	52.96	5018	9810	9224
<b>Kovas</b> <i>March</i>	3487	20.78	3112	3363	20.04	3258	9930	59.18	9790	16780	16160
<b>Balandis</b> <i>April</i>	3443	22.72	3125	3125	20.62	3031	8588	56.66	8405	15156	14561
<b>Gegužė</b> <i>May</i>	3409	24.37	3054	2852	20.38	2724	7730	55.25	7558	13991	13336
<b>Birželis</b> <i>June</i>	2902	22.20	2619	2659	20.34	2575	7511	57.46	7309	13072	12503
<b>Liepa</b> <i>July</i>	2764	23.61	2501	2422	20.69	2361	6521	55.70	6392	11707	11254
<b>Rugpjūtis</b> <i>August</i>	2949	29.22	2634	2049	20.30	1980	5095	50.48	4966	10094	9581
<b>Rugsėjis</b> <i>September</i>	997	30.35	890	719	21.89	700	1568	47.73	1534	3285	3125
<b>Iš viso</b> <i>Total</i>	<b>32995</b>	<b>25.44</b>	<b>29635</b>	<b>27397</b>	<b>21.13</b>	<b>26382</b>	<b>69629</b>	<b>53.69</b>	<b>68051</b>	<b>129684</b>	<b>124070</b>
<b>Juodmargių veislių</b> <i>Black&amp;White</i>	<b>23304</b>	<b>24.58</b>	<b>20823</b>	<b>19432</b>	<b>20.49</b>	<b>18677</b>	<b>52303</b>	<b>55.16</b>	<b>51011</b>	<b>94816</b>	<b>90513</b>
<b>Žalųjų veislių</b> <i>Red, R&amp;W</i>	<b>9258</b>	<b>28.05</b>	<b>8424</b>	<b>7589</b>	<b>23.00</b>	<b>7338</b>	<b>16264</b>	<b>49.28</b>	<b>15979</b>	<b>33000</b>	<b>31741</b>

**Dienų skaičius tarp dviejų paskutinių apsiveršiavimų ir vidutinis karvių amžius laktacijomis**

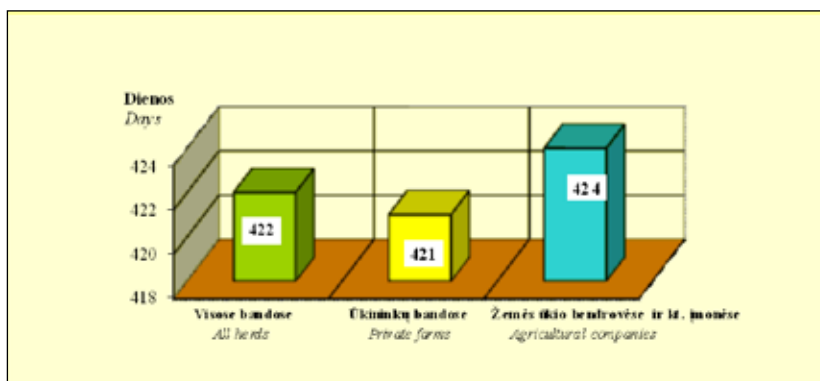
*Distribution of cows by calving interval and the medium age of cows in the number of lactations*

**Pagal veisles** *By breeds*

Veislė <i>Breed</i>	Visose bandose <i>All herds</i>			Ūkininkų bandose <i>Private farms</i>			Žemės ūkio bendrovėse ir kt. įmonėse <i>Agricultural companies</i>		
	karvių skaičius <i>no. of cows</i>	vid. trukmė (dienomis) <i>calving interval</i>	amžius laktaci- jomis <i>no. of lactations</i>	karvių skaičius <i>no. of cows</i>	vid. trukmė (dienomis) <i>calving interval</i>	amžius laktaci- jomis <i>no. of lactations</i>	karvių skaičius <i>no. of cows</i>	vid. trukmė (dienomis) <i>calving interval</i>	amžius laktaci- jomis <i>no. of lactations</i>
<b>Juodmargių</b> <i>Black&amp;White</i>									
Lietuvos <i>Lithuanian</i>	66905	423	3.3	54980	421	3.6	11925	432	2.4
Vokietijos <i>German</i>	611	441	2.9	289	438	3.0	322	444	2.8
Britanijos <i>British Fr.</i>	63	461	2.9	28	488	2.9	35	441	2.9
Holšteinų <i>Holstein</i>	2349	451	2.3	1134	464	2.5	1215	440	2.1
Olandijos <i>Dutch</i>	122	426	1.6	14	405	2.8	108	428	1.5
Danijos <i>Danish</i>	299	451	2.3	122	465	2.3	177	441	2.3
Švedijos <i>Swedish</i>	195	475	2.6	128	477	2.9	67	473	2.1
<b>Vidutiniškai</b> <i>Average</i>	<b>70544</b>	<b>425</b>	<b>3.3</b>	<b>56695</b>	<b>422</b>	<b>3.5</b>	<b>13849</b>	<b>433</b>	<b>2.4</b>
<b>Žalųjų ir žalmargių</b> <i>Red, R&amp;W</i>									
Lietuvos <i>Lithuanian</i>	20762	415	2.9	11166	417	3.3	9596	412	2.4
Anglerų <i>Angler</i>	272	426	2.2	38	372	2.2	234	435	2.2
Danijos <i>Danish</i>	351	410	2.4	152	393	2.5	199	423	2.3
Airšyrų <i>Ayrshire</i>	958	423	2.6	170	433	2.7	788	421	2.5
Švicų <i>Brown Swiss</i>	18	419	2.8	6	424	3.7	12	417	2.6
Vokietijos <i>German R&amp;W</i>	196	440	2.4	90	457	2.6	106	426	2.3
Švedijos <i>Swedish R&amp;W</i>	532	414	2.5	177	425	2.8	355	409	2.3
Holšteinų <i>Holstein R&amp;W</i>	372	435	2.3	104	439	2.7	268	433	2.1
Estijos <i>Estonian</i>	18	478	2.5	15	500	2.7	3	367	2.2
Simentalų <i>Simmental</i>	64	404	2.3	2	590	3.0	62	397	2.3
Norvegijos <i>Norwegian</i>	13	417	1.1	-	-	-	13	417	1.1
<b>Vidutiniškai</b> <i>Average</i>	<b>23556</b>	<b>416</b>	<b>2.8</b>	<b>11920</b>	<b>417</b>	<b>3.3</b>	<b>11636</b>	<b>414</b>	<b>2.4</b>
<b>Kitų pieninių veislių</b> <i>Other dairy breeds</i>									
Džersių <i>Jersey</i>	60	427	2.3	26	403	3.1	34	443	1.8
<b>Vietinių pagerintų galvijų</b> <i>Native</i>									
Lietuvos baltnugarių <i>White-back</i>	361	411	3.1	346	412	3.1	15	391	3.0
Lietuvos šėmųjų <i>Ash-grey</i>	465	389	3.4	454	389	3.4	11	407	1.8
Senojo genotipo Lietuvos juodmargių <i>Lithuanian B&amp;W</i>	509	408	3.8	417	408	4.0	92	407	2.7
Senojo genotipo Lietuvos žalųjų <i>Lithuanian Red</i>	30	426	4.9	-	-	-	30	426	4.9
<b>Vidutiniškai visų veislių</b> <i>Average of all breeds</i>	<b>95525</b>	<b>422</b>	<b>3.2</b>	<b>69858</b>	<b>421</b>	<b>3.5</b>	<b>25667</b>	<b>424</b>	<b>2.4</b>

**Vidutinė trukmė tarp dviejų paskutinių apsiveršiavimų**

*Calving interval between last two calvings*



**Pagal savivaldybes**  
*By municipalities*

Veislė <i>Breed</i>	Visose bandose <i>All herds</i>			Ūkininkų bandose <i>Private farms</i>			Žemės ūkio bendrovėse ir kt. įmonėse <i>Agricultural companies</i>		
	karvių skaičius <i>no. of cows</i>	vid. trukmė (dienomis) <i>calving interval</i>	amžius laktaci- jomis <i>no. of lactations</i>	karvių skaičius <i>no. of cows</i>	vid. trukmė (dienomis) <i>calving interval</i>	amžius laktaci- jomis <i>no. of lactations</i>	karvių skaičius <i>no. of cows</i>	vid. trukmė (dienomis) <i>calving interval</i>	amžius laktaci- jomis <i>no. of lactations</i>
Akmenės r.	1013	446	2.8	740	445	3.2	273	451	1.9
Alytaus m.	8	427	3.6	8	427	3.6	-	-	-
Alytaus r.	1801	408	4.1	1592	407	4.3	209	420	2.2
Anykščių r.	1433	424	3.0	973	423	3.2	460	426	2.6
Birštono sav.	47	399	3.8	47	399	3.8	-	-	-
Biržų r.	2183	425	3.2	2043	424	3.3	140	427	2.3
Druskininkų sav.	73	401	5.0	73	401	5.0	-	-	-
Elektrėnų sav.	42	456	4.3	42	456	4.3	-	-	-
Ignalinos r.	500	419	3.6	500	419	3.6	-	-	-
Jonavos r.	1287	418	2.7	525	425	3.1	762	413	2.4
Joniškio r.	1418	421	2.6	399	432	3.1	1019	417	2.4
Jurbarko r.	1722	414	3.5	1587	413	3.5	135	432	3.4
Kaišiadorių r.	719	431	3.5	719	431	3.5	-	-	-
Kalvarijos sav.	1312	422	3.5	1085	419	3.7	227	436	2.6
Kauno r.	2107	427	2.5	726	443	3.1	1381	419	2.3
Kazlų Rūdos sav.	503	429	3.3	503	429	3.3	-	-	-
Kelmės r.	2552	416	3.9	2446	416	3.9	106	400	3.8
Kėdainių r.	3650	441	2.7	1407	445	3.3	2243	439	2.3
Klaipėdos m.	1	357	5.0	1	357	5.0	-	-	-
Klaipėdos r.	2093	435	3.3	1936	429	3.4	157	512	2.4
Kretingos r.	1578	425	3.5	1578	425	3.5	-	-	-
Kupiškio r.	1786	425	3.4	1723	426	3.4	63	397	3.9
Lazdijų r.	1372	418	3.7	1372	418	3.7	-	-	-
Marijampolės sav.	2778	442	2.8	638	443	3.6	2140	442	2.6
Mažeikių r.	2214	407	3.6	2214	407	3.6	-	-	-
Molėtų r.	456	430	3.6	333	428	3.9	123	438	2.7
Pagėgių sav.	2747	420	3.5	2276	414	3.8	471	453	2.2
Pakruojo r.	3625	418	2.5	597	432	3.3	3028	416	2.3
Panevėžio m.	46	478	2.6	16	488	3.2	30	473	2.3
Panevėžio r.	4270	415	2.5	1637	409	2.8	2633	418	2.4
Pasvalio r.	3260	425	2.6	1122	441	3.3	2138	416	2.3
Plungės r.	2934	421	3.3	2934	421	3.3	-	-	-
Prienų r.	1980	427	3.5	1599	427	3.7	381	431	2.8
Radviliškio r.	4426	417	3.0	2307	417	3.6	2119	416	2.4
Raseinių r.	2261	431	3.6	2261	431	3.6	-	-	-
Rietavo sav.	882	414	3.1	570	422	3.3	312	399	2.7
Rokiškio r.	1245	434	3.2	1043	436	3.3	202	426	2.8
Skundo r.	4840	420	3.3	4677	420	3.3	163	434	2.2
Šakių r.	4476	429	2.5	1739	425	3.1	2737	432	2.2
Šalčininkų r.	818	430	3.0	526	433	3.4	292	424	2.3
Šiaulių m.	95	472	3.6	95	472	3.6	-	-	-
Šiaulių r.	3419	417	2.8	2097	426	3.1	1322	402	2.3
Šilalės r.	5468	407	3.6	5465	407	3.7	3	405	5.7
Šilutės r.	3958	414	3.5	3869	415	3.5	89	399	2.9
Širvintų r.	410	427	3.5	410	427	3.5	-	-	-
Švenčionių r.	192	431	2.5	192	431	2.5	-	-	-
Tauragės r.	1792	417	2.5	1792	417	2.5	-	-	-
Telšių r.	2713	427	3.4	2713	427	3.4	-	-	-
Trakų r.	160	416	3.8	56	393	4.0	104	428	3.6
Ukmergės r.	485	420	3.3	485	420	3.3	-	-	-
Utenos r.	1206	413	3.0	1206	413	3.0	-	-	-
Varėnos r.	308	432	3.4	103	422	4.7	205	437	2.5
Vilkaviškio r.	2300	420	3.9	2300	420	3.9	-	-	-
Vilniaus m.	10	420	3.6	10	420	3.6	-	-	-
Vilniaus r.	353	462	3.6	353	462	3.6	-	-	-
Zarasų r.	198	408	3.1	198	408	3.1	-	-	-
<b>Vidutiniškai</b> <i>Average</i>	<b>95525</b>	<b>422</b>	<b>3.2</b>	<b>69858</b>	<b>421</b>	<b>3.5</b>	<b>25667</b>	<b>424</b>	<b>2.4</b>



**Produktyvumas per laktaciją savivaldybėse (visose bandose)**  
*Productivity of milk recorded cows per 305-d. lactation in municipalities (in all herds)*

Savivaldybė Municipality	I laktacija 1-st lactation						II laktacija 2-nd lactation						Visų laktacijų All lactations								
	karvių sk. no. of cows	pieno milk kg		riebalų fat		baltymų protein		karvių sk. no. of cows	pieno milk kg		riebalų fat		baltymų protein		pieno milk kg	riebalų fat		baltymų protein			
		%	kg	%	kg	%	kg		%	kg	%	kg	%	kg		%	kg	%	kg	%	kg
Akmenės r.	331	7124	4.13	292	3.30	235	352	7669	4.35	332	3.31	253	1237	6848	4.29	293	3.29	225			
Alytaus m.	1	-	-	-	-	-	3	3223	4.32	139	3.09	99	7	3102	3.81	116	3.01	93			
Alytaus r.	430	5663	4.18	236	3.29	187	331	6516	4.23	272	3.31	216	2025	6258	4.25	265	3.29	206			
Anykščių r.	405	5690	4.27	242	3.29	187	383	6164	4.37	269	3.39	208	1537	6114	4.34	265	3.35	204			
Birštono sav.	16	3904	4.30	167	3.29	128	14	5164	4.13	212	3.29	169	58	4751	4.15	198	3.25	154			
Biržų r.	554	5474	4.14	226	3.31	181	583	6003	4.29	257	3.41	204	2479	5996	4.24	254	3.36	201			
Druskininkų sav.	5	5147	4.52	233	3.28	169	5	6183	4.37	272	3.32	205	73	6537	4.49	294	3.35	219			
Elektrėnų sav.	2	2304	3.66	84	3.03	70	9	5259	4.66	246	3.52	186	34	5251	4.45	234	3.40	179			
Ignalinos r.	142	5340	4.22	225	3.29	176	71	5852	4.23	246	3.38	197	541	5877	4.23	249	3.33	196			
Jonavos r.	425	6180	4.40	271	3.37	208	304	7113	4.55	323	3.39	240	1340	6733	4.45	299	3.34	224			
Joniškio r.	542	5804	4.47	258	3.44	199	408	6535	4.47	290	3.50	228	1618	6236	4.45	276	3.45	215			
Jurbarko r.	436	5311	4.36	231	3.18	169	364	6090	4.29	260	3.28	199	1953	6185	4.31	266	3.23	200			
Kaišiadorių r.	168	5005	4.51	225	3.29	164	176	5786	4.47	259	3.34	193	751	5759	4.47	257	3.32	191			
Kalvarijos sav.	359	5602	4.18	232	3.31	185	303	6363	4.12	261	3.33	212	1504	6173	4.16	256	3.31	204			
Kauno r.	762	6565	4.13	269	3.39	222	640	7272	4.19	303	3.39	246	2313	7042	4.17	293	3.36	236			
Kazlų Rūdos sav.	120	5285	4.33	228	3.38	179	153	6470	4.49	290	3.42	221	607	6308	4.42	279	3.36	212			
Kelmės r.	595	5190	4.35	226	3.23	168	493	6164	4.35	269	3.31	204	2814	5894	4.33	256	3.26	192			
Kėdainių r.	1408	6320	4.25	266	3.37	213	1062	7034	4.25	297	3.35	235	4315	6773	4.29	288	3.34	226			
Klaipėdos m.	-	-	-	-	-	-	-	-	-	-	-	-	1	4857	3.98	193	2.97	144			
Klaipėdos r.	572	5439	4.25	230	3.27	178	497	6057	4.34	262	3.31	200	2282	5985	4.29	256	3.27	195			
Kretingos r.	396	5932	4.09	242	3.22	192	347	6770	4.19	283	3.33	225	1761	6622	4.17	276	3.25	215			
Kupiškio r.	444	5386	4.34	233	3.32	179	392	6043	4.21	253	3.33	201	1906	6069	4.24	256	3.33	201			
Lazdijų r.	308	6143	4.25	262	3.26	201	314	7274	4.39	323	3.30	240	1445	6556	4.30	284	3.27	215			
Marijampolės sav.	932	6198	4.29	265	3.29	204	766	6987	4.25	296	3.31	231	3132	6788	4.26	288	3.29	223			
Mažeikių r.	526	5456	4.22	230	3.20	174	475	6113	4.16	255	3.27	200	2482	6108	4.20	256	3.24	197			
Molėtų r.	119	5944	4.49	265	3.27	195	112	7142	4.82	344	3.30	236	547	6752	4.62	312	3.29	222			
Pagėgių sav.	807	6258	4.34	271	3.28	205	561	6780	4.37	296	3.33	226	3130	6495	4.33	281	3.27	212			
Pakruojo r.	1437	6212	4.37	269	3.52	218	1090	6977	4.38	304	3.54	246	4120	6655	4.39	291	3.52	234			
Panevėžio m.	21	3493	4.21	148	3.32	116	16	3926	4.21	165	3.33	130	61	4016	4.19	169	3.35	134			
Panevėžio r.	1534	6064	4.39	264	3.48	211	1292	6539	4.37	284	3.51	229	4861	6418	4.39	280	3.47	222			

Savivaldybė <i>Municipality</i>	I laktacija 1-st lactation						II laktacija 2-nd lactation						Visų laktacijų All lactations					
	karvių sk. no. of cows	pieno milk kg	pieno riebalų fat		pieno baltymų protein		karvių sk. no. of cows	pieno milk kg	pieno riebalų fat		pieno baltymų protein		pieno milk kg	pieno riebalų fat		pieno baltymų protein		
			%	kg	%	kg			%	kg	%	kg		%	kg	%	kg	
Pasvalio r.	1270	6517	4.60	298	3.42	223	1064	7091	4.55	322	3.44	244	6811	4.57	311	3.41	232	
Plungės r.	801	5695	4.19	238	3.20	182	684	6515	4.28	278	3.26	212	3270	4.28	272	3.22	205	
Prienų r.	476	5013	4.36	219	3.24	163	473	5795	4.42	256	3.28	189	2195	4.41	252	3.25	184	
Radvilišio r.	1387	6051	4.29	258	3.42	207	1139	6607	4.24	278	3.41	225	4932	4.25	272	3.38	218	
Raseinių r.	518	5644	4.26	240	3.24	183	490	6377	4.26	271	3.32	211	2520	4.29	270	3.28	206	
Rietavo sav.	265	6211	4.15	257	3.27	203	228	6850	4.25	290	3.34	229	956	4.25	284	3.29	219	
Rokiškio r.	346	5486	4.17	227	3.27	178	306	6265	4.19	261	3.29	205	1345	4.17	255	3.27	200	
Skuodo r.	1384	5855	4.17	243	3.20	187	1238	6520	4.23	275	3.25	212	5652	4.24	275	3.22	209	
Šakių r.	2045	6971	4.28	298	3.39	236	1351	8052	4.33	348	3.36	270	5607	4.30	325	3.35	253	
Šalčininkų r.	266	5604	4.32	243	3.27	184	197	6265	4.29	269	3.32	208	870	4.30	257	3.29	196	
Šiaulių m.	11	4873	3.70	180	2.96	144	16	5203	4.16	216	3.17	165	5316	4.02	214	3.14	167	
Šiaulių r.	1148	5928	4.32	255	3.33	197	966	6650	4.36	289	3.40	225	3850	4.31	278	3.35	217	
Šilalės r.	1229	5579	4.31	240	3.21	179	1093	6384	4.31	275	3.28	209	6116	4.35	276	3.24	205	
Šilutės r.	942	5312	4.21	224	3.19	170	837	5929	4.31	255	3.30	195	4200	4.26	252	3.24	192	
Širvintų r.	105	5153	4.41	227	3.23	166	89	5700	4.47	255	3.36	191	467	4.46	259	3.27	190	
Švenčionių r.	79	5767	4.34	249	3.40	196	47	6650	4.44	296	3.40	226	207	4.39	272	3.41	212	
Tauragės r.	458	5874	4.25	250	3.25	191	390	6339	4.27	270	3.35	212	2018	4.25	273	3.27	210	
Telšių r.	753	5116	4.24	217	3.23	165	595	6040	4.21	255	3.31	199	3085	4.28	251	3.26	191	
Trakų r.	30	4638	3.87	177	3.04	141	31	5427	3.99	216	3.17	172	165	4.00	214	3.14	169	
Ukmergės r.	144	4043	4.23	171	3.26	131	107	5553	4.39	243	3.29	182	525	4.35	217	3.28	164	
Utenos r.	372	5676	4.21	239	3.34	190	281	6135	4.25	260	3.38	207	1332	4.26	260	3.34	204	
Varėnos r.	74	5221	4.22	219	3.21	167	78	6477	4.28	276	3.30	213	315	4.29	264	3.25	199	
Vilkaviškio r.	495	5329	4.33	230	3.27	174	476	6169	4.29	264	3.28	202	2624	4.31	270	3.27	205	
Vilniaus m.	1	4101	3.86	158	3.55	146	4	6182	4.84	299	3.28	203	12	4.66	267	3.32	189	
Vilniaus r.	85	4960	4.22	208	3.29	164	78	5993	4.36	262	3.35	200	379	4.30	240	3.31	185	
Zarasų r.	71	3884	4.23	163	3.33	129	41	5081	4.49	230	3.33	169	213	4.39	227	3.30	170	
<b>Iš viso Total</b>	<b>28552</b>	<b>5910</b>	<b>4.29</b>	<b>253</b>	<b>3.32</b>	<b>196</b>	<b>23815</b>	<b>6611</b>	<b>4.32</b>	<b>285</b>	<b>3.36</b>	<b>222</b>	<b>107889</b>	<b>4.31</b>	<b>275</b>	<b>3.31</b>	<b>212</b>	
<b>Ūkininkų bandose Private farms</b>	<b>17640</b>	<b>5498</b>	<b>4.25</b>	<b>233</b>	<b>3.25</b>	<b>178</b>	<b>15641</b>	<b>6236</b>	<b>4.28</b>	<b>267</b>	<b>3.31</b>	<b>206</b>	<b>77761</b>	<b>4.28</b>	<b>263</b>	<b>3.27</b>	<b>201</b>	
<b>Bendrovėse ir kt. įmonėse Agricultural companies</b>	<b>10912</b>	<b>6576</b>	<b>4.36</b>	<b>285</b>	<b>3.44</b>	<b>225</b>	<b>8174</b>	<b>7329</b>	<b>4.38</b>	<b>319</b>	<b>3.44</b>	<b>251</b>	<b>30128</b>	<b>4.38</b>	<b>307</b>	<b>3.42</b>	<b>240</b>	

**Produktyvumas per laktaciją pagal veisles (visose bandose)**

*Productivity of milk recorded cows per 305-d. lactation by breeds (in all herds)*

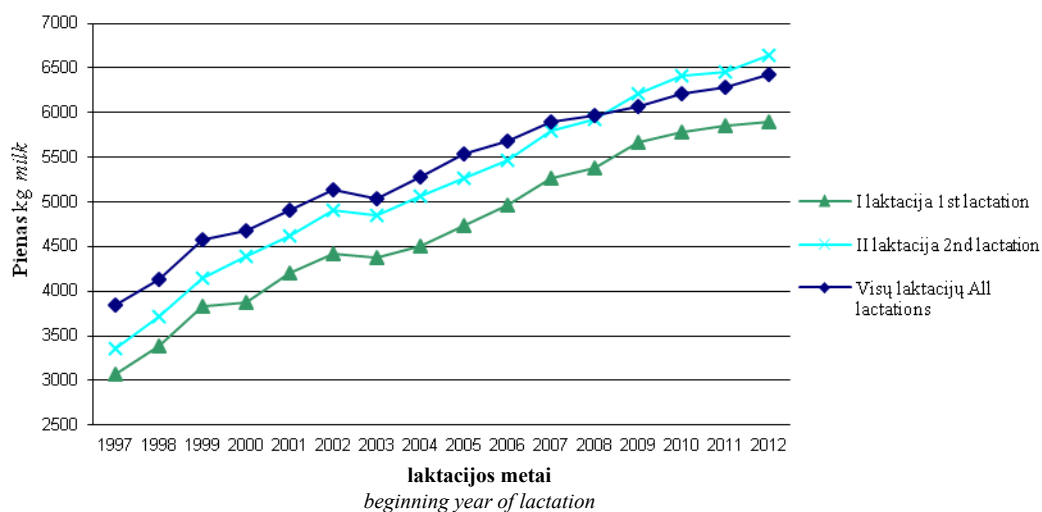
Veislė <i>Breed</i>	I laktacija 1-st lactation						II laktacija 2-nd lactation						Visų laktacijų All lactations					
	karvių sk. <i>no. of cows</i>	pieno riebalų <i>fat</i>		pieno baltymų <i>protein</i>		karvių sk. <i>no. of cows</i>	pieno riebalų <i>fat</i>		pieno baltymų <i>protein</i>		karvių sk. <i>no. of cows</i>	pieno milk <i>kg</i>		pieno riebalų <i>fat</i>		pieno baltymų <i>protein</i>		
		%	kg	%	kg		%	kg	%	kg		%	kg	%	kg	%	kg	
<b>Juodmargių Black&amp;White</b>																		
Lietuvos Lithuanian	18509	4.24	246	3.27	190	15966	4.27	280	3.31	217	75311	6368	4.27	272	3.27	208		
Vokietijos German	182	4.23	264	3.32	209	7178	4.31	308	3.31	238	702	6969	4.33	301	3.30	230		
Holsteinių Holstein	1158	4.22	283	3.37	227	706	4.39	344	3.36	263	2873	7356	4.31	316	3.34	245		
Britanijos British Fr.	17	4.22	247	3.21	187	15	4.08	253	3.16	196	67	6278	4.23	266	3.22	202		
Olandijos Dutch	122	4.21	314	3.47	259	44	4.03	315	3.40	266	188	7548	4.19	316	3.45	261		
Danijos Danish	131	4.06	317	3.34	261	84	4.12	345	3.35	282	362	8120	4.07	328	3.32	270		
Švedijos Swedish	55	4.20	310	3.35	246	61	4.13	384	3.30	308	206	8423	4.24	357	3.28	276		
<b>Vidutiniškai Average</b>	<b>20174</b>	<b>4.24</b>	<b>250</b>	<b>3.28</b>	<b>194</b>	<b>17067</b>	<b>4.28</b>	<b>284</b>	<b>3.31</b>	<b>220</b>	<b>79709</b>	<b>6425</b>	<b>4.27</b>	<b>274</b>	<b>3.27</b>	<b>210</b>		
<b>Žaliųjų ir žalmargių Red, R&amp;W</b>																		
Lietuvos Lithuanian	6858	4.42	259	3.43	202	5625	4.44	286	3.48	225	23348	6283	4.42	277	3.43	215		
Anglėrų Angler	134	4.51	281	3.59	224	85	4.48	312	3.60	252	323	6644	4.53	300	3.58	237		
Danijos Danish	170	4.40	266	3.49	213	105	4.47	311	3.50	244	440	6663	4.43	293	3.48	231		
Estijos Estonian	4	4.37	276	3.69	234	7	4.34	302	3.42	239	21	7168	4.41	316	3.49	249		
Airšyrų Ayrshire	347	4.25	284	3.46	232	256	4.11	292	3.46	246	1135	7011	4.17	292	3.45	242		
Švicų Brown Swiss	5	4.38	263	3.20	211	10	4.32	280	3.29	213	25	6510	4.35	280	3.25	210		
Vokietijos German R&W	66	4.31	246	3.34	191	58	4.22	277	3.29	217	207	6317	4.28	269	3.30	208		
Švedijos Swedish R&W	205	4.35	295	3.46	235	172	4.36	326	3.48	261	642	7096	4.34	307	3.45	245		
Holsteinių Holstein R&W	170	4.36	309	3.46	246	115	4.42	346	3.47	271	455	7529	4.39	329	3.42	256		
Simentalų Simmental	35	4.07	287	3.45	243	7	3.95	307	3.56	275	74	7163	4.10	293	3.46	247		
Norvegijos Norwegian	16	4.84	224	3.50	162	1	4.47	138	3.57	110	17	4523	4.82	219	3.51	159		
<b>Vidutiniškai Average</b>	<b>8010</b>	<b>4.41</b>	<b>263</b>	<b>3.44</b>	<b>205</b>	<b>6441</b>	<b>4.42</b>	<b>289</b>	<b>3.48</b>	<b>228</b>	<b>26687</b>	<b>6368</b>	<b>4.41</b>	<b>280</b>	<b>3.43</b>	<b>218</b>		
<b>Kitų pienučių veislių Other dairy breeds</b>																		
Džersių Jersey	23	5.0	263	3.8	200	12	4.340	241	4.09	175	57	5012	5.35	267	3.95	197		
Montbeliarde	-	-	-	-	-	-	-	-	-	-	1	5436	4.19	228	3.22	175		
<b>Vietinių pagerintų galvijų Native</b>																		
Lietuvos baltmugarių White-back	110	4.343	186	3.23	140	80	4.42	239	3.35	181	376	5354	4.41	236	3.29	176		
Lietuvos šėmųjų Ash-grey	128	4.401	186	3.29	144	88	4.20	220	3.36	176	479	5252	4.22	222	3.28	172		
Senos genotipo Lietuvos juodmargių Lithuanian B&W	104	4.417	226	3.23	176	125	4.23	260	3.29	203	553	6172	4.28	264	3.27	202		
Senos genotipo Lietuvos žaliųjų Lithuanian Red	3	5.603	4.46	249	3.65	203	2	4.301	3.74	161	27	5131	4.55	234	3.57	183		
<b>Vidutiniškai visų veislių Average of all breeds</b>	<b>28552</b>	<b>5.910</b>	<b>4.29</b>	<b>3.32</b>	<b>196</b>	<b>23815</b>	<b>4.32</b>	<b>285</b>	<b>3.36</b>	<b>222</b>	<b>107889</b>	<b>6399</b>	<b>4.31</b>	<b>275</b>	<b>3.31</b>	<b>212</b>		

**Produktyvumas per laktaciją**  
*Productivity of milk recorded cows per 305-d. lactation*

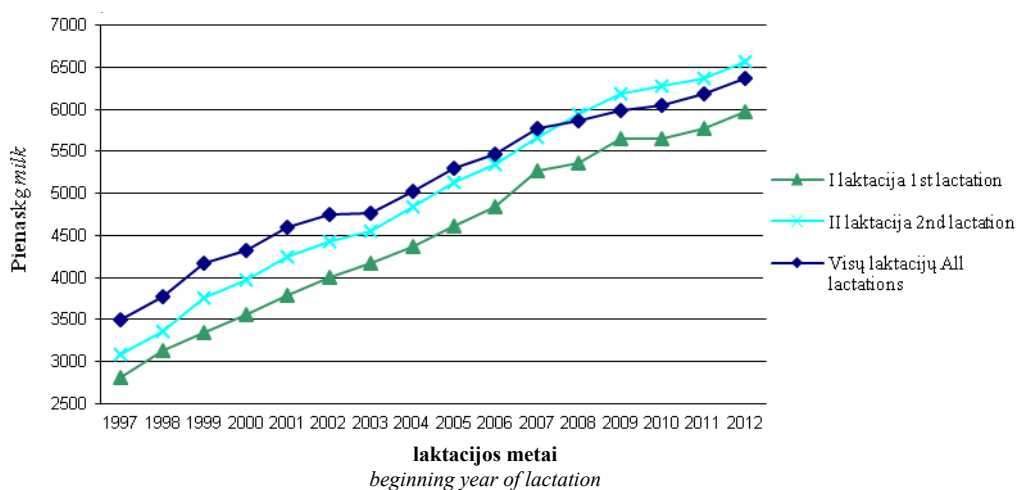
Metai Years	I laktacija 1-st lactation				II laktacija 2-nd lactation				Visų laktacijų All lactations			
	karvių sk. no. of cows	pieno milk kg	pieno riebalų fat kg	pieno baltymų protein kg	karvių sk. no. of cows	pieno milk kg	pieno riebalų fat kg	pieno baltymų protein kg	karvių sk. no. of cows	pieno milk kg	pieno riebalų fat kg	pieno baltymų protein kg
<b>Juodmargių veislių Black&amp;White</b>												
1996–1997	10586	3068	125	97	9013	3361	139	109	34729	3852	159	126
1997–1998	11387	3388	140	107	10261	3723	155	121	41279	4133	172	135
1998–1999	14304	3826	158	116	11411	4153	176	131	42191	4570	192	145
1999–2000	11613	3875	163	119	10648	4397	187	139	34034	4674	198	147
2000–2001	10671	4197	178	132	9577	4622	199	149	31499	4913	210	159
2001–2002	12578	4424	188	142	10183	4900	211	162	36092	5142	220	169
2002–2003	17111	4375	185	142	14284	4843	207	161	51764	5039	212	166
2003–2004	22947	4508	192	147	17739	5061	218	171	65853	5283	225	176
2004–2005	28861	4735	201	154	21716	5260	227	176	73305	5538	236	184
2005–2006	30148	4967	213	162	25231	5467	236	183	74241	5682	243	188
2006–2007	28944	5261	222	172	23820	5803	248	194	65517	5892	249	194
2007–2008	26865	5377	224	174	23140	5926	252	196	63269	5966	250	195
2008–2009	24097	5664	238	183	19792	6219	268	206	97011	6073	258	198
2009–2010	21022	5775	243	186	18801	6418	275	211	89016	6214	266	203
2010–2011	18233	5853	245	191	14598	6458	275	214	71922	6289	267	206
2011–2012	20174	5904	250	194	17067	6646	284	220	79709	6425	274	210
<b>Žalųjų ir žalmargių veislių Red, R&amp;W</b>												
1996–1997	6436	2807	117	93	5833	3090	131	106	17755	3505	148	120
1997–1998	6921	3130	133	102	5851	3363	145	114	19696	3778	162	127
1998–1999	8149	3345	143	106	5687	3762	165	124	17071	4168	180	137
1999–2000	6386	3568	154	115	5300	3973	174	131	13257	4326	188	141
2000–2001	5110	3782	168	125	4798	4248	190	144	12028	4595	202	154
2001–2002	5706	4007	179	135	4514	4429	199	153	13179	4751	209	162
2002–2003	7523	4177	185	142	5611	4553	205	159	17054	4769	209	163
2003–2004	8833	4376	196	150	7145	4845	219	171	20473	5032	223	174
2004–2005	10317	4621	208	158	8049	5138	233	180	21250	5300	235	183
2005–2006	10202	4843	218	166	8608	5353	243	187	20492	5464	244	188
2006–2007	10055	5266	230	180	7897	5672	252	198	17578	5780	254	199
2007–2008	10411	5360	232	182	7785	5949	259	206	17111	5862	254	201
2008–2009	9917	5654	247	191	7531	6182	271	212	32130	5994	262	204
2009–2010	8340	5650	250	190	7489	6281	279	215	29432	6046	267	205
2010–2011	6881	5771	252	196	5303	6364	280	219	22629	6186	271	211
2011–2012	8010	5979	263	205	6441	6566	289	228	26687	6368	280	218
<b>Visų veislių All breeds</b>												
1996–1997	17165	2985	123	96	14940	3259	136	108	52701	3736	155	124
1997–1998	18447	3292	137	105	16242	3603	152	119	61300	4020	169	132
1998–1999	22790	3670	154	113	17258	4031	173	129	59566	4458	189	143
1999–2000	18026	3766	160	117	15972	4256	182	136	47412	4577	195	145
2000–2001	15818	4062	174	130	14397	4496	196	148	43648	4826	208	157
2001–2002	18311	4293	185	140	14735	4755	207	159	49411	5037	217	167
2002–2003	24697	4313	185	142	19941	4760	206	161	69036	4972	211	165
2003–2004	31861	4470	193	148	24959	4998	219	171	86636	5222	224	176
2004–2005	39304	4704	203	155	29884	5225	228	177	94978	5483	236	183
2005–2006	40521	4934	214	163	33977	5436	238	184	95227	5633	243	188
2006–2007	39210	5262	224	174	31823	5769	249	195	83527	5866	250	195
2007–2008	37474	5369	226	176	31114	5929	254	199	80940	5942	251	196
2008–2009	34296	5655	240	185	27552	6204	269	208	130312	6049	259	200
2009–2010	29688	5731	245	187	26562	6370	276	212	119737	6166	266	203
2010–2011	25430	5819	247	192	20135	6423	276	215	95719	6255	268	207
2011–2012	28552	5910	253	196	23815	6611	285	222	107889	6399	275	212

### Produktyvumas per laktaciją Productivity of milk recorded cows per 305-d. lactation

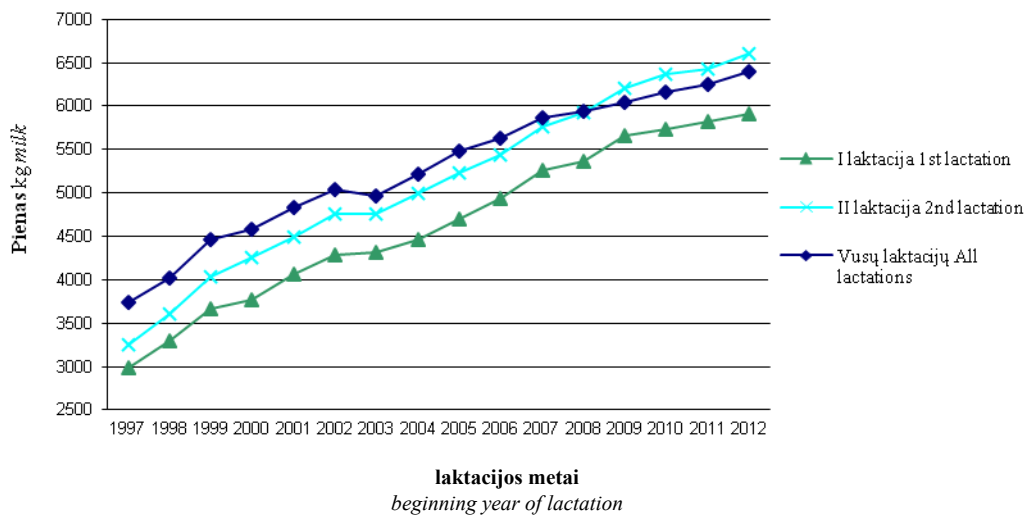
#### Juodmargių veislės Black&White breeds



#### Žalųjų ir žalmargių veislės Red, R&W breeds



#### Visos veislės All breeds





## Pirmaveršių produktyvumas priklausomai nuo apsiveršavimo amžiaus

Productivity of first-calving cows depending on age at 1-st calving

Amžius mėnesiais <i>Age, months</i>	Karvių skaičius <i>No. of cows</i>	%	Pieno Milk kg	± nuo vidurkio ± deviations from average	Pieno riebalų Fat kg	± nuo vidurkio ± deviations from average	Pieno baltymų Protein kg	± nuo vidurkio ± deviations from average
<b>Visose bandose In all herds</b>								
<b>24 ir jaun. and younger</b>	7911	28.34	6110	55	261	2	204	3
25	3629	13.00	6305	250	270	11	212	11
26	2994	10.73	6133	78	262	3	205	4
27	2539	9.10	6051	-4	259	0	201	0
28	2051	7.35	6042	-13	258	-1	200	-1
29	1622	5.81	6077	22	259	0	201	0
30	1475	5.28	5973	-82	255	-4	196	-5
31	1135	4.07	5931	-124	253	-6	195	-6
32	894	3.20	5922	-133	252	-7	194	-7
33	756	2.71	5819	-236	248	-11	191	-10
<b>34 ir vyr. and older</b>	2907	10.41	5703	-352	244	-15	188	-13
<b>Vidutiniškai Average</b>								
<b>27.3</b>	<b>27913</b>	<b>-</b>	<b>6055</b>	<b>-</b>	<b>259</b>	<b>-</b>	<b>201</b>	<b>-</b>
<b>Ūkininkų bandose Private farms</b>								
<b>24 ir jaun. and younger</b>	4543	26.15	5638	-36	241	0	183	-1
25	1861	10.71	5748	74	246	5	188	4
26	1718	9.89	5711	37	243	2	186	2
27	1473	8.48	5649	-25	239	-2	183	-1
28	1249	7.19	5691	17	241	0	184	0
29	1030	5.93	5733	59	242	1	185	1
30	988	5.69	5750	76	242	1	185	1
31	789	4.54	5718	44	240	-1	184	0
32	666	3.83	5755	81	242	1	186	2
33	588	3.38	5666	-8	240	-1	184	0
<b>34 ir vyr. and older</b>	2470	14.22	5573	-101	237	-4	182	-2
<b>Vidutiniškai Average</b>								
<b>27.8</b>	<b>17375</b>	<b>-</b>	<b>5674</b>	<b>-</b>	<b>241</b>	<b>-</b>	<b>184</b>	<b>-</b>
<b>Žemės ūkio bendrovėse ir kt. įmonėse Agricultural companies</b>								
<b>24 ir jaun. and younger</b>	3368	31.96	6748	64	289	1	232	3
25	1768	16.78	6891	207	296	8	237	8
26	1276	12.11	6701	17	288	0	230	1
27	1066	10.12	6606	-78	286	-2	226	-3
28	802	7.61	6589	-95	285	-3	225	-4
29	592	5.62	6675	-9	289	1	228	-1
30	487	4.62	6426	-258	281	-7	219	-10
31	346	3.28	6417	-267	281	-7	219	-10
32	228	2.16	6411	-273	280	-8	219	-10
33	168	1.59	6355	-329	276	-12	217	-12
<b>34 ir vyr. and older</b>	437	4.15	6439	-245	280	-8	220	-9
<b>Vidutiniškai Average</b>								
<b>26.5</b>	<b>10538</b>	<b>-</b>	<b>6684</b>	<b>-</b>	<b>288</b>	<b>-</b>	<b>229</b>	<b>-</b>

**Pirmaveršių produktyvumas priklausomai nuo apsiveršiavimo sezono**  
*Milk productivity of first-calving cows by season of calving*

Veislė <i>Breed</i>	Amžius mėn. <i>Age, months</i>	Žiema <i>Winter</i>				Pavasaris <i>Spring</i>				Vasara <i>Summer</i>				Ruduo <i>Autumn</i>			
		karvių sk. <i>no. of cows</i>	pieno mlk <i>kg</i>	pieno riebalų <i>fat</i>		karvių sk. <i>no. of cows</i>	pieno mlk <i>kg</i>	pieno riebalų <i>fat</i>		karvių sk. <i>no. of cows</i>	pieno mlk <i>kg</i>	pieno riebalų <i>fat</i>		karvių sk. <i>no. of cows</i>	pieno mlk <i>kg</i>	pieno riebalų <i>fat</i>	
				%	kg			%	kg			%	kg			%	kg
<b>Juodmargių <i>Black&amp;White</i></b>																	
Lietuvos <i>Lithuanian</i>	27.8	4204	6201	4.19	260	5362	5820	4.23	246	4942	5776	4.28	247	3546	6211	4.22	262
Vokietijos <i>German</i>	28.4	46	6336	3.23	200	42	6064	3.28	191	57	6110	3.32	192	36	6939	3.24	201
Holšteinų <i>Holstein</i>	27.5	273	7114	4.15	263	214	6860	4.30	261	339	6739	4.27	261	300	7224	4.08	283
Britanijos <i>British Fr.</i>	25.6	2	6098	3.24	205	6	5591	3.33	202	9	5966	3.39	207	-	-	3.31	230
Olandijos <i>Dutch</i>	26.0	17	6802	4.23	301	47	7635	4.21	289	27	7744	4.21	284	30	8111	4.17	301
Danijos <i>Danish</i>	26.0	33	7949	3.32	236	35	7695	3.35	230	38	8087	3.41	230	24	7804	3.35	242
Švedijos <i>Swedish</i>	25.7	15	7684	3.94	240	20	6996	4.13	231	12	8012	4.32	258	7	7666	-	-
				3.07	187			3.15	176			3.27	195			-	-
				4.32	294			4.18	324			4.18	324			4.04	328
				3.53	240			3.44	263			3.54	274			3.43	278
				4.15	330			4.04	311			4.03	326			3.95	308
				3.30	262			3.34	257			3.34	270			3.37	263
				4.13	317			4.29	300			4.31	345			4.00	307
				3.49	268			3.33	233			3.32	266			3.09	237
<b>Vidutiniškai <i>Average</i></b>	<b>27.8</b>	<b>4590</b>	<b>6276</b>	<b>4.19</b>	<b>263</b>	<b>5726</b>	<b>5891</b>	<b>4.23</b>	<b>249</b>	<b>5424</b>	<b>5871</b>	<b>4.28</b>	<b>251</b>	<b>3943</b>	<b>6321</b>	<b>4.21</b>	<b>266</b>
				<b>3.23</b>	<b>203</b>			<b>3.29</b>	<b>194</b>			<b>3.34</b>	<b>196</b>			<b>3.26</b>	<b>206</b>
<b>Žalųjų ir žalmargių <i>Red, R&amp;W</i></b>																	
Lietuvos <i>Lithuanian</i>	27.0	1683	6078	4.41	268	1749	5889	4.42	260	1828	5802	4.45	258	1483	6239	4.34	271
Anglerų <i>Angler</i>	26.6	28	6416	3.39	206	33	6245	3.43	202	33	5905	3.50	203	40	6465	3.41	213
Danijos <i>Danish</i>	26.5	34	5976	4.50	289	42	6176	4.39	274	33	6165	4.54	268	57	6517	4.52	292
Airšyrų <i>Ayrshire</i>	25.7	85	6843	3.43	220	85	6430	3.57	223	102	6838	3.67	217	73	6893	3.59	232
Švičių <i>Brown Swiss</i>	26.0	1	6881	4.32	258	2	6266	4.34	268	1	7168	4.41	272	1	6379	4.36	284
				3.40	203			3.50	216			3.55	219			3.48	227
				4.18	286			4.12	265			4.30	294			4.32	298
				3.38	231			3.41	219			3.55	243			3.48	240
				3.52	242			3.94	247			4.34	311			4.15	265
				2.73	188			3.16	198			3.46	248			3.50	223

Veislė <i>Breed</i>	Amžius mėn. <i>Age, months</i>	Žiema <i>Winter</i>				Pavasaris <i>Spring</i>				Vasara <i>Summer</i>				Ruduo <i>Autumn</i>			
		karvių sk. <i>no. of cows</i>	pieno <i>milk</i> kg	pieno riebalų <i>fat</i>		karvių sk. <i>no. of cows</i>	pieno <i>milk</i> kg	pieno riebalų <i>fat</i>		karvių sk. <i>no. of cows</i>	pieno <i>milk</i> kg	pieno riebalų <i>fat</i>		karvių sk. <i>no. of cows</i>	pieno <i>milk</i> kg	pieno riebalų <i>fat</i>	
				%	kg			%	kg			%	kg			%	kg
<b>Vokietijos German R&amp;W</b>	29.5	19	5416	4.23	229	11	5640	4.10	231	21	6133	4.45	273	14	6031	4.29	259
				3.25	176			3.30	186			3.42	210			3.35	202
<b>Švedijos Swedish R&amp;W</b>	27.2	57	6931	4.34	301	39	6670	4.24	283	66	6946	4.38	304	40	7009	4.34	304
				3.45	239			3.48	232			3.50	243			3.38	237
<b>Holšteinų Holstein R&amp;W</b>	26.4	44	7899	4.42	349	40	7411	4.25	315	35	6868	4.48	308	47	6971	4.22	294
				3.41	269			3.45	256			3.51	241			3.43	239
<b>Simentalų Simmental</b>	25.6	7	7846	3.91	307	5	6256	4.20	263	12	6704	4.07	273	10	8045	4.13	332
				3.36	264			3.45	216			3.43	230			3.52	283
<b>Estijos Estonian</b>	25.4	-	-	-	-	1	6420	4.75	305	1	6175	4.29	265	2	6369	4.21	268
				-	-			3.54	227			3.95	244			3.64	232
<b>Norvegijos Norwegian</b>	29.5	1	5161	4.50	232	-	-	-	-	9	4597	4.72	217	5	5456	5.13	280
				3.53	182			-	-			3.52	162			3.46	189
<b>Vidutiniškai Average</b>	<b>26.9</b>	<b>1959</b>	<b>6180</b>	<b>4.39</b>	<b>271</b>	<b>2007</b>	<b>5970</b>	<b>4.39</b>	<b>262</b>	<b>2141</b>	<b>5916</b>	<b>4.45</b>	<b>263</b>	<b>1772</b>	<b>6324</b>	<b>4.35</b>	<b>275</b>
				<b>3.38</b>	<b>209</b>			<b>3.43</b>	<b>205</b>			<b>3.50</b>	<b>207</b>			<b>3.42</b>	<b>216</b>
<b>Kitų pieninių veislių Other dairy breeds</b>																	
<b>Džersių Jersey</b>	26.8	3	6299	4.64	292	7	5824	4.95	288	9	4344	5.06	220	4	5630	5.24	295
				3.84	242			3.71	216			3.91	170			3.69	208
<b>Vietinių pagerintų galvijų Native</b>																	
<b>Lietuvos baltnagarių White-back</b>	27.2	21	4665	4.35	203	28	4740	4.22	200	27	4361	4.52	197	27	4791	4.09	196
				3.13	146			3.25	154			3.32	145			3.19	153
<b>Lietuvos šėmųjų Ash-grey</b>	27.3	24	5038	4.19	211	36	4836	4.18	202	34	4246	4.26	181	26	4770	4.26	203
				3.26	164			3.29	159			3.30	140			3.27	156
<b>Senosios Lietuvos juodmargių Lithuanian B&amp;W</b>	26.8	26	5422	4.09	222	28	5475	4.13	226	30	5500	4.15	228	18	5923	4.32	256
				3.19	173			3.23	177			3.31	182			3.19	189
<b>Senosios Lietuvos žaliųjų Lithuanian Red</b>	24.5	1	5377	4.80	258	-	-	-	-	1	4294	4.40	189	1	7139	4.19	299
				3.68	198			-	-			3.82	164			3.46	247
<b>Vidutiniškai visų veislių Average of all breeds</b>	<b>27.5</b>	<b>6624</b>	<b>6235</b>	<b>4.25</b>	<b>265</b>	<b>7832</b>	<b>5901</b>	<b>4.27</b>	<b>252</b>	<b>7666</b>	<b>5867</b>	<b>4.33</b>	<b>254</b>	<b>5791</b>	<b>6306</b>	<b>4.25</b>	<b>268</b>
				<b>3.27</b>	<b>204</b>			<b>3.32</b>	<b>196</b>			<b>3.37</b>	<b>198</b>			<b>3.30</b>	<b>208</b>

**Karvių produktyvumas priklausomai nuo apsisėjimo sezono**

*Milk productivity of recorded cows by season of calving*

Veislė <i>Breed</i>	Žiema <i>Winter</i>				Pavasaris <i>Spring</i>				Vasara <i>Summer</i>				Ruduo <i>Autumn</i>			
	karvių sk. no. of cows	pieno milk kg	riebalų fat		karvių sk. no. of cows	pieno milk kg	riebalų fat		karvių sk. no. of cows	pieno milk kg	riebalų fat		karvių sk. no. of cows	pieno milk kg	riebalų fat	
			pieno baltymų protein	kg			%	kg			pieno baltymų protein	kg			%	kg
<b>Juodmargių <i>Black&amp;White</i></b>																
Lietuvos <i>Lithuanian</i>	15085	6715	4.23	284	26393	6376	4.27	272	21256	6288	4.29	270	11719	6742	4.29	289
		3.23	217			3.26	208			3.31	208			3.25	219	
Vokietijos <i>German</i>	171	7064	4.23	299	162	6864	4.31	296	228	6813	4.33	295	144	7416	4.37	324
		3.27	231			3.26	224			3.35	228			3.29	244	
Holšteinių <i>Holstein</i>	750	7695	4.30	331	567	7381	4.35	321	842	7273	4.30	313	692	7647	4.25	325
		3.31	255			3.31	244			3.38	246			3.33	255	
Britanijos <i>British Fr.</i>	14	6754	4.19	283	23	6178	4.14	256	23	6150	4.29	264	7	6073	4.38	266
		3.20	216			3.14	194			3.30	203			3.29	200	
Olandijos <i>Dutch</i>	42	7568	4.10	310	54	7463	4.26	318	43	7729	4.15	321	48	7997	4.16	333
		3.44	260			3.44	257			3.49	270			3.44	275	
Danijos <i>Danish</i>	91	7955	4.12	328	76	7968	4.02	320	119	8238	4.01	330	74	8631	4.01	346
		3.28	261			3.30	263			3.35	276			3.36	290	
Švedijos <i>Swedish</i>	67	8917	4.09	365	47	8349	4.34	362	54	7733	4.29	332	40	8847	4.28	379
		3.32	296			3.29	275			3.27	253			3.18	281	
<b>Vidutiniškai <i>Average</i></b>	<b>16220</b>	<b>6782</b>	<b>4.23</b>	<b>287</b>	<b>27322</b>	<b>6409</b>	<b>4.26</b>	<b>273</b>	<b>22565</b>	<b>6347</b>	<b>4.30</b>	<b>273</b>	<b>12724</b>	<b>6821</b>	<b>4.28</b>	<b>292</b>
		<b>3.24</b>	<b>220</b>			<b>3.28</b>	<b>210</b>			<b>3.31</b>	<b>210</b>			<b>3.25</b>	<b>222</b>	
<b>Žalųjų ir žalmargių <i>Red, R&amp;W</i></b>																
Lietuvos <i>Lithuanian</i>	5114	6517	4.40	287	6822	6309	4.39	277	6611	6143	4.43	272	4594	6646	4.44	295
		3.39	221			3.41	215			3.47	213			3.43	228	
Anglerų <i>Angler</i>	66	6686	4.55	304	74	6507	4.35	283	83	6405	4.54	291	99	7043	4.57	322
		3.50	234			3.55	231			3.61	231			3.58	252	
Danijos <i>Danish</i>	102	6628	4.45	295	92	6727	4.46	300	117	6764	4.35	294	129	6918	4.39	304
		3.42	227			3.48	234			3.52	238			3.47	240	
Estijos <i>Estonian</i>	3	8454	4.25	359	3	6127	4.49	275	7	7651	4.39	336	7	7605	4.46	339
		3.37	285			3.46	212			3.54	271			3.46	263	
Airšyrų <i>Ayrshire</i>	291	7244	4.16	301	273	6897	4.15	286	351	6931	4.18	290	220	7347	4.15	305
		3.40	246			3.39	234			3.52	244			3.46	254	

Veislė <i>Breed</i>	Žiema <i>Winter</i>				Pavasaris <i>Spring</i>				Vasara <i>Summer</i>				Ruduo <i>Autumn</i>				
	karvių sk. no. of cows	pieno milk kg	pieno riebalų fat		karvių sk. no. of cows	pieno milk kg	pieno riebalų fat		karvių sk. no. of cows	pieno milk kg	pieno riebalų fat		karvių sk. no. of cows	pieno milk kg	pieno riebalų fat		
			pieno baltymų protein	%			pieno baltymų protein	%			pieno baltymų protein	%			pieno baltymų protein	%	
Švicų <i>Brown Swiss</i>	7	6693	4.00	268	9	6133	4.53	278	4	6300	4.21	265	5	7102	4.41	313	
			3.15	211			3.24	199			3.24	204			3.29	234	
Vokietijos <i>German R&amp;W</i>	55	6413	4.30	276	41	6456	4.10	265	60	6131	4.29	263	50	6447	4.30	277	
			3.24	208			3.28	212			3.34	205			3.29	212	
Švedijos <i>Swedish R&amp;W</i>	173	7362	4.28	315	114	6880	4.30	296	201	6893	4.40	303	149	7624	4.33	330	
			3.45	254			3.44	237			3.48	240			3.44	262	
Holšteinų <i>Holstein R&amp;W</i>	121	7993	4.38	350	95	7694	4.34	334	121	7284	4.35	317	118	7630	4.39	335	
			3.35	268			3.39	261			3.45	251			3.41	260	
Simentalų <i>Simmental</i>	14	7818	3.93	307	11	7354	4.01	295	23	7207	4.11	296	22	7906	4.24	335	
			3.44	269			3.47	255			3.45	249			3.45	273	
Norvegijos <i>Norwegian</i>	1	5161	4.50	232	-	-	-	-	10	4445	4.70	209	5	5456	5.13	280	
			3.53	182			-	-			3.53	157			3.46	189	
<b>Vidutiniškai</b> <i>Average</i>	<b>5947</b>	<b>6614</b>	<b>4.38</b>	<b>290</b>	<b>7534</b>	<b>6365</b>	<b>4.37</b>	<b>278</b>	<b>7588</b>	<b>6232</b>	<b>4.41</b>	<b>275</b>	<b>5398</b>	<b>6740</b>	<b>4.42</b>	<b>298</b>	
			<b>3.40</b>	<b>225</b>			<b>3.41</b>	<b>217</b>			<b>3.48</b>	<b>217</b>			<b>3.43</b>	<b>231</b>	
<b>Kitų pieninių veislių <i>Other dairy breeds</i></b>																	
<i>Montbeliarde</i>	1	5436	4.19	228	-	-	-	-	-	-	-	-	-	-	-	-	-
			3.22	175			-	-			-	-			-	-	-
<i>Džersių Jersey</i>	7	5809	5.18	301	17	5287	5.30	280	20	4690	5.44	255	12	5110	5.28	270	
			3.89	226			3.88	205			3.97	186			3.99	204	
<b>Vietinių pagerintų galvijų <i>Native</i></b>																	
<i>Lietuvos baltnugarių Lithuanian White-back</i>	72	5538	4.48	248	120	5674	4.44	252	111	5362	4.44	238	65	5379	4.24	228	
			3.25	180			3.33	189			3.34	179			3.20	172	
<i>Lietuvos šėmųjų Lithuanian Ash-grey</i>	89	5691	4.15	236	175	5618	4.24	238	122	5133	4.25	218	75	5334	4.26	227	
			3.23	184			3.28	184			3.35	172			3.22	172	
<i>Senos genotipo Lietuvos juodmargių Lithuanian B&amp;W</i>	125	6382	4.17	266	151	6160	4.30	265	177	6014	4.34	261	94	6602	4.30	284	
			3.24	207			3.30	203			3.31	199			3.21	212	
<i>Senos genotipo Lietuvos žaliųjų Lithuanian Red</i>	4	5833	4.77	278	2	5296	4.81	255	12	5097	4.38	223	9	4826	4.64	224	
			3.53	206			3.42	181			3.61	184			3.58	173	
<b>Vidutiniškai visų veislių <i>Average of all breeds</i></b>	<b>22465</b>	<b>6726</b>	<b>4.27</b>	<b>287</b>	<b>35321</b>	<b>6392</b>	<b>4.29</b>	<b>274</b>	<b>30595</b>	<b>6306</b>	<b>4.33</b>	<b>273</b>	<b>18377</b>	<b>6783</b>	<b>4.32</b>	<b>293</b>	
			<b>3.29</b>	<b>221</b>			<b>3.30</b>	<b>211</b>			<b>3.35</b>	<b>211</b>			<b>3.30</b>	<b>224</b>	




# AB LIETUVOS VEISLININKYSTĖ

Pagrindinė veislininkystės įmonė Lietuvoje.  
Akcinė bendrovė buvo įkurta 2012 m. sausio 02 d., apjungus  
AB „Šiaulių regiono veislininkystė“ ir  
AB „Marijampolės regiono veislininkystė“.

Gyvulių augintojams tiekiamė moderniausia technologine  
linija mūsų laboratorijoje pagamintą aukštos kokybės ir iš  
daugelio užsienio šalių importuojamą veislinių bulių spermą.  
Kiaulėms apsėklinti tiekiamė įvairių veislių kuilių spermą.

Mūsų specialistai konsultuoja gyvulių augintojus galvijų  
bandų genetinio gerinimo klausimais, ruošia veisimo planus  
individualius porų parinkimus. Įmonėje galima įsigyti  
visą galvijų ir kiaulių sėklinimo įrangą ir priemones.



Adresas:  
Tel./faks., el.p.

Sutkūnų k., LT-76116 Šiaulių r.  
8 41 589071, veisl@takas.lt

Telefonai:

Direktorius 8 699 27010  
Marijampolės sk. viršininkas 8 612 96421



# VEISLININKYSTĖS LYDERIS LIETUVOJE

**LIETUVOS-VOKIETIJOS UAB „LITGENAS“**

Kalvarijos g. 128, LT-46403 Kaunas

Tel. 8-37-393 253

Faksas 8-37-393 234

El. p. [litgenas@litgenas.lt](mailto:litgenas@litgenas.lt)

[www.litgenas.lt](http://www.litgenas.lt)



**PATIKIMAS PARTNERIS JŪSŲ  
PELNINGAM ŪKININKAVIMUI!**



# LIETUVOS JUODMARGIŲ GALVIJŲ GERINTOJŲ ASOCIACIJAI jau **20** metų!

**Tai anksčiausiai pripažinta pieninių galvijų asociacija Lietuvoje.  
Narių skaičiumi tai viena skaitlingiausių ir didžiausių galvijų populiaciją turinti  
asociacija, bendram darbui apjungusi žemės ūkio bendroves, ūkininkus  
bei mokslo darbuotojus.**

## **ASOCIACIJOS TIKSLAI:**

- atstovauti ir ginti asociacijos narių interesus;
- vykdyti nacionalinę juodmargių galvijų selekcijos programą, kurios pagrindinis tikslas išsaugoti ir toliau tobulinti Lietuvos juodmargius, Lietuvos senojo genotipo juodmargius, Vietinius baltnugarius ir Vietinius šėmuosius galvijus.

## **ASOCIACIJOS VEIKLA:**

- rengiame Lietuvos juodmargių galvijų selekcijos programas, sudarome karvių poravimo planus;
- vedame juodmargių galvijų Kilmės knygą ir išduodame veislinių galvijų Kilmės pažymėjimus;
- organizuojame seminarus, pažintines išvykas į užsienio šalis, dalyvaujame veislinių galvijų parodose;
- konsultuojame galvijų auginimo ir veislininkystės klausimais;
  - vertiname karvių eksterjerą;
- tarpininkaujame perkant ir parduodant veislinius gyvulius.

## **Mus rasite:**

Trakėnų 14, Trakiškių k. LT-68115 Marijampolės sav.  
Tel./faks. (8 343) 27 223, El. p. juodmarge@takas.lt  
Asociacijos pirmininkas – dr. Vilius Žiogas, tel. 8 615 88 722  
Selekcijos programos vadovė – dr. Nelė Vyta Gaidžiūnienė, tel. 8 614 96 088  
Kilmės pažymėjimų išdavimas – Inga Račkauskaitė, tel. 8 686 40 991  
Eksterjero vertintojas – Arūnas Čmukas, tel. 8 612 96 421  
Konsultantai: prof. hab. dr. Česlovas Jukna, prof. Vida Juozaitienė



# LIETUVOS ŽALŪJŲ GALVIJŲ GERINTOJŲ ASOCIACIJA



Lietuvos žaluųjų galvijų gerintojų asociacija (LŽGGA) - tai geriausiai vykdanči veislininkystės selekcijos programą asociacija.

LŽGGĄ yra Europos žaluųjų galvijų konfederacijos narė.

LŽGGA atsovauja narių interesus įvairiose institucijose.

## ASOCIACIJOS VEIKLA

- Rengiame šios veislės galvijų gerinimo selekcines programas, sudarome karvių poravimo planus.
- Tvarkome žaluųjų ir žalmargių galvijų kilmės knygą ir išduodame galvijų kilmės pažymėjimus.
- Konsultuojame galvijų augintojus galvijų auginimo ir veislininkystės klausimais.
- Vertiname karvių eksterjerą.
- Koordinuojame veislinių galvijų prekybą, padedame atrinkti šios veislės telyčias importuojant iš užsienio.
- Organizuojame seminarus galvijų veisimo, auginimo ir kitais klausimais, konkursus, eskursijas, dalyvaujame veislinių gyvulių parodose.

Asociacijos tarybos pirmininkas

Jonas Vytautas Lingys  
tel. 8-682 20210

Selekcijos programos vadovas

Juozas Darbutas  
tel. 8-614 39605

Kilmės knygos tvarkymo specialistas

Darius Oberauskas  
tel. 8-41 507101

Administracija

tel./faksas: 8-41 507101  
el.paštas: lzgga@takas.lt

Asociacijos adresas

Sutkūnų k., LT - 76116 Šiaulių r.

# LGVA

**MES ATVIRI VISIEMS GALVIJŲ AUGINTOJAMS!**

## **Būti LGVA nariu naudinga:**

- Jūsų veisliniai galvijai bus įtraukti į LGVA vykdomą veislininkystės programą.
- Jūsų laikomi galvijai bus įrašyti į LGVA kilmės knygą, o juos parduodant išduodami veislinių galvijų kilmės pažymėjimai.
- Jūs turėsite galimybę naudotis visomis LGVA ir jos partnerių teikiamomis privilegijomis.
- Jūsų aktyvumas bei dalyvavimas LGVA veikloje svarbus vystant galvijų veislininkystę Lietuvoje.
- Jūsų galvijų bandai ar individualiai karvei LGVA koordinatoriai parinks tinkamiausius bulius ir Jūsų bandos produktyvumas ir ūkio pelningumas didės sparčiausiai.
- Jūs, padedami LGVA koordinatorių, galėsite pirkti ir parduoti savo veislinius gyvulius.

**LIETUVOS GALVIJŲ VEISĖJŲ ASOCIACIJA**  
Kalvarijos g. 128, LT-46403 Kaunas  
Tel. 8-37-393 253, faks. 8-37-393 234  
info@holstein.lt , www.holstein.lt



### Kontroliuojamų ožkų ir avių bandų produktyvumo duomenys

*Milk production data of recorded goats and sheep herds*

#### Vidutinis ožkų skaičius ir jų produktyvumo dinamika

*Average number of milk-recorded goats and development of milk production*

Metai <i>Year</i>	Vid. kontroliuojamų ožkų skaičius <i>Avg. no. of goats</i>	Vidutinis produktyvumas <i>Average production</i>				
		pieno milk kg	pieno riebalų <i>fat</i>		pieno baltymų <i>protein</i>	
			%	kg	%	kg
1995–1996	298	827	4.01	33	-	-
1996–1997	478	787	3.94	31	-	-
1997–1998	524	761	4.03	31	-	-
1998–1999	510	790	4.02	32	-	-
1999–2000	521	799	4.09	33	-	-
2000–2001	574	800	3.88	31	-	-
2001–2002	652	715	3.79	27	3.25	23
2002–2003	635	703	3.97	28	3.27	23
2003–2004	551	639	4.04	26	3.25	21
2004–2005	378	762	3.65	28	3.17	24
2005–2006	367	746	3.91	29	3.17	24
2006–2007	300	728	4.31	31	3.14	23
2007–2008	231	954	4.22	40	3.34	32
2008–2009	253	850	5.35	46	3.15	27
2009–2010	245	725	4.33	31	3.19	23
2010–2011	228	762	4.40	34	3.16	24
2011–2012	232	885	4.54	40	3.02	27

#### Vidutinis produktyvumas savivaldybėse

*Average production in different municipality*

Savivaldybė <i>Municipality</i>	Vid. kontroliuojamų ožkų skaičius <i>Avg. no. of goats</i>	Vidutinis produktyvumas <i>Average production</i>				
		pieno milk kg	pieno riebalų <i>fat</i>		pieno baltymų <i>protein</i>	
			%	kg	%	kg
Jonavos r.	89	661	3.51	23	3.15	21
Kauno r.	13	1158	3.77	44	2.75	32
Šiaulių r.	23	503	3.04	15	2.98	15
Širvintų r.	105	1119	5.30	59	2.99	34
Vilniaus r.	1	1279	3.96	51	3.09	40
<b>Iš viso Total</b>	<b>232</b>	<b>885</b>	<b>4.54</b>	<b>40</b>	<b>3.02</b>	<b>27</b>

### Atskirų veislių ožkų skaičius ir jų vidutinis produktyvumas

*Average number and milk production per goat/year by different breeds*

Veislė <i>Breed</i>	Vid. kontroliuojamų ožkų skaičius <i>Avg. no. of goats</i>	Vidutinis produktyvumas <i>Average production</i>				
		pieno milk kg	pieno riebalų <i>fat</i>		pieno baltymų <i>protein</i>	
			%	kg	%	kg
Lietuvos vietinės <i>Lithuanian native</i>	21	659	3.62	24	3.16	21
Zaaneno <i>Saanen</i>	68	768	3.58	28	3.02	23
Čekų <i>Czech</i>	134	991	5.06	50	3.00	30
Latvijos vietinės <i>Latvian native</i>	8	535	3.14	17	3.01	16
Alpių <i>Alpine</i>	1	1247	3.87	48	3.37	42
<b>Iš viso <i>Total</i></b>	<b>232</b>	<b>885</b>	<b>4.54</b>	<b>40</b>	<b>3.02</b>	<b>27</b>

Lietuvoje veisiamos Lietuvos vietinių (LV), Zaaneno (Z), Vokietijos baltųjų (VB), margųjų (VM), Togenburgo (T), rusų baltųjų (RB), čekų baltųjų (Č), Latvijos vietinių (LA), Alpių (A) veislių ožkos.

Ožkų sisteminga apskaita ir produktyvumo kontrolė Lietuvoje pradėta 1992 metais. Svarbiausias vaidmuo gerinant vietines ožkas tenka bandoms, kontroliuojančioms ožkų produktyvumą. Įkurta Lietuvos ožkų augintojų asociacija. Svarbiausi asociacijos tikslai: gerinti Lietuvos vietinės veislės ožkas, didinti jų pieningumą, baltymingumą ir pieno riebumą, koordinuoti veislinio ožkų prieauglio platinimą, rengti ožkų gerinimo programas ir jas įgyvendinti, organizuoti seminarus, konsultacijas, parodas.



**Produktyviausios ožkos**  
**(pagal pieno riebalų ir baltymų sumą)**  
*Productivity of goats (by fat and protein yield)*

Laikytojas <i>Owner</i>	Savivaldybė <i>Municipality</i>	Veislė <i>Breed</i>	Ožkos numeris <i>Reg. no. of goat</i>	Lak- tacijos Nr. <i>No. of lactation</i>	Produktyvumas <i>Productivity</i>					
					pieno milk kg	pieno riebalų <i>fat</i>		pieno baltymų <i>protein</i>		pieno riebalų ir baltymų suma kg <i>F+P</i>
						%	kg	%	kg	
A.D.Ēmužytė	Širvintų r.	Č	00119254	4	1269	5.84	74	3.10	39	123
A.D.Ēmužytė	Širvintų r.	Č	00094852	4	1263	6.49	82	3.09	39	121
A.D.Ēmužytė	Širvintų r.	Č	00119364	4	1280	6.02	77	3.29	42	119
A.D.Ēmužytė	Širvintų r.	Č	00140100	4	1293	6.04	78	3.08	40	118
A.D.Ēmužytė	Širvintų r.	Č	00166684	4	1269	6.49	82	2.79	35	117
A.D.Ēmužytė	Širvintų r.	Č	00140084	4	1116	7.07	79	3.09	35	114
A.D.Ēmužytė	Širvintų r.	Č	00140128	4	1206	6.36	77	3.06	37	114
A.D.Ēmužytė	Širvintų r.	Č	00094690	7	1243	6.19	77	2.87	36	113
A.D.Ēmužytė	Širvintų r.	Č	00140162	4	1240	5.99	74	2.95	37	111
A.D.Ēmužytė	Širvintų r.	Č	00166681	4	1208	6.20	75	2.88	35	110
A.D.Ēmužytė	Širvintų r.	Č	00119282	5	1210	5.85	71	3.12	38	109
A.D.Ēmužytė	Širvintų r.	Č	00119284	6	1239	5.54	69	3.26	40	109
A.D.Ēmužytė	Širvintų r.	Č	00140152	4	1239	5.70	71	2.89	36	107
A.D.Ēmužytė	Širvintų r.	Č	00140160	4	1177	6.19	73	2.86	34	107
A.D.Ēmužytė	Širvintų r.	Č	00166668	4	1216	6.09	74	2.70	33	107
A.D.Ēmužytė	Širvintų r.	Č	00166694	4	1191	5.89	70	3.14	37	107
A.D.Ēmužytė	Širvintų r.	Č	00094894	6	1290	4.97	64	3.22	42	106
A.D.Ēmužytė	Širvintų r.	Č	00123540	4	1185	5.87	70	3.05	36	106
A.D.Ēmužytė	Širvintų r.	Č	00094720	7	1325	4.94	66	2.94	39	105
A.D.Ēmužytė	Širvintų r.	Č	00119281	4	1258	5.20	65	3.18	40	105
A.D.Ēmužytė	Širvintų r.	Č	00140132	5	1177	5.95	70	2.93	35	105
A.D.Ēmužytė	Širvintų r.	Č	00166688	4	1255	5.33	67	3.00	38	105
A.D.Ēmužytė	Širvintų r.	Č	00094708	7	1247	5.21	65	3.09	39	104
A.D.Ēmužytė	Širvintų r.	Č	00119258	4	1261	5.09	64	3.20	40	104
A.D.Ēmužytė	Širvintų r.	Č	00140156	5	1253	5.35	67	2.91	37	104
A.D.Ēmužytė	Širvintų r.	Č	00140168	5	1213	5.43	66	3.13	38	104
A.D.Ēmužytė	Širvintų r.	Č	00065635	4	1352	4.76	64	2.88	39	103
A.D.Ēmužytė	Širvintų r.	Č	00094684	7	1195	5.54	66	3.05	37	103
A.D.Ēmužytė	Širvintų r.	Č	00094865	7	1236	5.26	65	3.03	38	103
A.D.Ēmužytė	Širvintų r.	Č	00094908	5	1254	5.03	63	3.18	40	103
A.D.Ēmužytė	Širvintų r.	Č	00094709	7	1270	4.99	63	3.06	39	102
A.D.Ēmužytė	Širvintų r.	Č	00140080	4	1196	5.46	65	3.08	37	102
A.D.Ēmužytė	Širvintų r.	Č	00140090	5	1176	5.18	61	3.44	41	102
A.D.Ēmužytė	Širvintų r.	Č	00140106	4	1280	5.04	65	2.88	37	102
A.D.Ēmužytė	Širvintų r.	Č	00140176	5	1144	6.00	69	2.89	33	102
A.D.Ēmužytė	Širvintų r.	Č	00166666	4	1215	5.42	66	2.97	36	102
A.D.Ēmužytė	Širvintų r.	Č	00094922	5	1245	5.21	65	2.89	36	101
A.D.Ēmužytė	Širvintų r.	Č	00140114	5	1201	5.42	65	2.96	36	101
A.D.Ēmužytė	Širvintų r.	Č	00166636	4	1195	5.56	66	2.91	35	101
A.D.Ēmužytė	Širvintų r.	Č	00166699	1	1131	5.06	69	2.79	32	101
A.D.Ēmužytė	Širvintų r.	Č	00140142	4	1195	5.41	65	2.89	35	100
A.D.Ēmužytė	Širvintų r.	Č	00140074	4	1151	5.29	61	3.26	38	99
A.D.Ēmužytė	Širvintų r.	Č	00094885	8	1193	5.32	64	2.85	34	98
A.D.Ēmužytė	Širvintų r.	Č	00123522	4	1243	5.07	63	2.81	35	98
A.D.Ēmužytė	Širvintų r.	Č	00133205	5	1202	5.14	62	2.98	36	98
A.D.Ēmužytė	Širvintų r.	Č	00140171	4	1187	5.35	64	2.87	34	98
A.D.Ēmužytė	Širvintų r.	Č	00166686	4	1239	5.16	64	2.74	34	98
A.D.Ēmužytė	Širvintų r.	C	00119362	6	1139	5.36	61	3.09	35	96

Laikytojas <i>Owner</i>	Savivaldybė <i>Municipality</i>	Veislė <i>Breed</i>	Ožkos numeris <i>Reg. no. of goat</i>	Lak- tacijos Nr. <i>No. of lactation</i>	Produktyvumas <i>Productivity</i>					
					pieno milk kg	pieno riebalų <i>fat</i>		pieno baltymų <i>protein</i>		pieno riebalų ir baltymų suma kg <i>F+P</i>
						%	kg	%	kg	
A.D.Ēmužytė	Širvintų r.	Č	00133202	5	1219	4.72	58	30.09	38	96
A.D.Ēmužytė	Širvintų r.	Č	00140068	4	1263	4.54	57	3.10	39	96
A.D.Ēmužytė	Širvintų r.	Č	00166704	1	1104	5.66	63	2.98	33	96
A.D.Ēmužytė	Širvintų r.	Č	00166717	4	1132	5.43	62	3.00	34	96
A.D.Ēmužytė	Širvintų r.	Č	00140140	4	1191	5.14	61	2.80	33	94
A.D.Ēmužytė	Širvintų r.	Č	00166698	1	1057	5.82	62	2.94	31	93
L. J. Liutkevičienė	Kauno r.	Z	00135326	5	1505	3.50	53	2.64	40	93
A.D.Ēmužytė	Širvintų r.	Č	00166718	4	1192	4.82	57	2.89	35	92
A.D.Ēmužytė	Širvintų r.	Č	00186534	4	1164	4.79	56	3.06	36	92
A.D.Ēmužytė	Širvintų r.	Č	00094879	6	1219	4.50	55	2.88	35	90
A.D.Ēmužytė	Širvintų r.	Č	00186538	4	1138	4.85	55	3.04	35	90
I.Juodagalvienė	Vilniaus r.	Z	00043742	2	1247	3.87	48	3.37	42	90
A.D.Ēmužytė	Širvintų r.	Č	00186535	1	973	5.98	58	3.07	30	88
A.D.Ēmužytė	Širvintų r.	Č	00186552	1	1067	5.25	56	2.86	31	87
A.D.Ēmužytė	Širvintų r.	Č	00186591	2	984	5.75	57	2.91	29	86
A.D.Ēmužytė	Širvintų r.	Z	00186554	1	1052	5.23	55	2.87	30	85
A.D.Ēmužytė	Širvintų r.	Z	00186573	1	969	5.67	55	3.07	30	85
A.D.Ēmužytė	Širvintų r.	Č	00140164	4	1109	4.35	48	3.25	36	84
L. J. Liutkevičienė	Kauno r.	Z	00159428	2	1416	3.42	48	2.54	36	84
A.D.Ēmužytė	Širvintų r.	Č	00186553	4	1186	4.60	55	2.37	28	83
A.D.Ēmužytė	Širvintų r.	Č	00186589	1	986	5.42	53	3.06	30	83
A.D.Ēmužytė	Širvintų r.	Č	00186547	1	1023	5.06	52	2.90	30	82
A.D.Ēmužytė	Širvintų r.	Č	00140102	4	1091	4.53	49	2.91	32	81
A.D.Ēmužytė	Širvintų r.	Č	00186549	1	986	5.27	52	2.97	29	81
L. J. Liutkevičienė	Kauno r.	Z	00077680	6	1329	3.42	45	2.69	36	81
L. J. Liutkevičienė	Kauno r.	Z	00135339	4	1160	3.87	45	3.09	36	81
A.D.Ēmužytė	Širvintų r.	Č	00186539	1	939	5.48	52	3.01	28	80
A.D.Ēmužytė	Širvintų r.	Č	00186551	1	1062	4.52	48	2.97	32	80
L. J. Liutkevičienė	Kauno r.	Z	00135323	4	1151	4.11	47	2.90	33	80
A.D.Ēmužytė	Širvintų r.	Č	00166632	1	1005	5.06	51	2.81	28	79
A.D.Ēmužytė	Širvintų r.	Č	00186524	1	1026	4.81	49	2.90	30	79
A.D.Ēmužytė	Širvintų r.	Č	00186530	1	1064	4.45	47	2.89	31	78
A.D.Ēmužytė	Širvintų r.	Č	00186544	1	931	5.24	49	3.09	29	78
A.D.Ēmužytė	Širvintų r.	Č	00186580	1	953	5.25	50	2.93	28	78
L. J. Liutkevičienė	Kauno r.	Z	00135321	4	1051	4.52	48	2.88	30	78
A.D.Ēmužytė	Širvintų r.	Č	00166709	1	978	4.91	48	2.97	29	77
A.D.Ēmužytė	Širvintų r.	Č	00186523	1	1023	4.36	45	2.99	31	76
L. J. Liutkevičienė	Kauno r.	Z	00159425	2	1104	4.09	45	2.83	31	76
A.D.Ēmužytė	Širvintų r.	Č	00186543	1	969	4.78	46	2.98	29	75
A.D.Ēmužytė	Širvintų r.	Č	00186576	1	900	5.81	52	2.57	23	75
L. J. Liutkevičienė	Kauno r.	Z	00135337	4	989	4.56	45	3.04	30	75
A.D.Ēmužytė	Širvintų r.	Č	00186541	1	967	4.58	44	3.06	30	74
A.D.Ēmužytė	Širvintų r.	Č	00166720	1	1103	3.82	42	2.81	31	73
A.D.Ēmužytė	Širvintų r.	Č	00186521	1	1056	3.91	41	3.01	32	73
A.D.Ēmužytė	Širvintų r.	Č	00186579	1	902	5.37	48	2.77	25	73
A.D.Ēmužytė	Širvintų r.	Č	00186594	1	840	5.77	49	2.75	23	72
A.D.Ēmužytė	Širvintų r.	Č	00186531	1	990	4.27	42	2.94	29	71
A.D.Ēmužytė	Širvintų r.	Č	00186563	1	993	4.13	41	3.00	30	71
A.D.Ēmužytė	Širvintų r.	Č	00186571	1	912	4.88	45	2.87	26	71
A.D.Ēmužytė	Širvintų r.	Č	00186600	1	884	4.73	42	3.07	27	69
A.D.Ēmužytė	Širvintų r.	Č	00186555	1	808	5.26	43	3.00	24	67
L. J. Liutkevičienė	Kauno r.	Z	00110991	4	998	3.61	36	2.88	39	65
A.D.Ēmužytė	Širvintų r.	Č	00119348	6	769	4.60	35	3.54	27	62



Laikytojas <i>Owner</i>	Savivaldybė <i>Municipality</i>	Veislė <i>Breed</i>	Ožkos numeris <i>Reg. no. of goat</i>	Lak- tacijos Nr. <i>No. of lactation</i>	Produktyvumas <i>Productivity</i>					pieno riebalų ir baltymų suma kg <i>F+P</i>
					pieno milk kg	pieno riebalų <i>fat</i>		pieno baltymų <i>protein</i>		
						%	kg	%	kg	
A.D.Ēmužytė	Širvintų r.	Č	00186564	1	893	4.22	38	2.72	24	62
A.D.Ēmužytė	Širvintų r.	Č	00186525	1	786	4.38	34	3.35	26	60
A.D.Ēmužytė	Širvintų r.	Č	00140094	4	769	4.56	35	3.08	34	59
A.D.Ēmužytė	Širvintų r.	Č	00186537	1	746	4.95	37	2.80	31	58
S.Ambrozienė	Jonavos r.	Z	00078765	7	787	4.22	33	3.10	24	57
S.Ambrozienė	Jonavos r.	Č	00107295	5	751	4.22	32	3.29	25	57
A.D.Ēmužytė	Širvintų r.	Č	00123524	5	772	4.18	32	3.04	24	56
L. J. Liutkevičienė	Kauno r.	Z	00005493	8	835	3.89	33	2.74	23	56
S.Ambrozienė	Jonavos r.	Z	00107298	5	756	3.82	29	3.51	37	56
A.D.Ēmužytė	Širvintų r.	Č	00119356	4	725	4.51	33	3.02	22	55
A.D.Ēmužytė	Širvintų r.	Č	00140108	4	762	4.20	32	2.99	23	55
A.D.Ēmužytė	Širvintų r.	Č	00186570	1	828	3.86	32	2.78	23	55
L. J. Liutkevičienė	Kauno r.	Z	00135344	3	1094	2.78	30	2.31	25	55
S.Ambrozienė	Jonavos r.	LV	00070021	7	749	3.90	29	3.56	37	55
L. J. Liutkevičienė	Kauno r.	Z	00178880	1	806	3.87	31	2.83	23	54
S.Ambrozienė	Jonavos r.	Z	00078747	7	775	4.01	31	2.97	23	54
S.Ambrozienė	Jonavos r.	Č	00107219	5	716	4.16	30	3.32	24	54
A.Karpovas	Šiaulių r.	Č	00029966	2	665	3.59	34	2.87	19	53
L. J. Liutkevičienė	Kauno r.	Z	00207609	1	788	4.02	32	2.70	21	53
S.Ambrozienė	Jonavos r.	Z	00137969	3	796	3.34	27	3.25	26	53
S.Ambrozienė	Jonavos r.	LV	00078909	6	709	4.12	29	3.17	23	52
S.Ambrozienė	Jonavos r.	Z	00107297	5	752	3.88	29	3.09	23	52
S.Ambrozienė	Jonavos r.	Č	00078926	6	831	2.96	25	3.08	26	51
S.Ambrozienė	Jonavos r.	LV	00051012	6	724	3.98	29	2.85	21	50
S.Ambrozienė	Jonavos r.	Z	00107305	5	752	3.66	28	2.95	22	50
S.Ambrozienė	Jonavos r.	Z	00138153	3	732	3.57	26	3.28	24	50

Veislių sutrumpinimų paaiškinimas: Č - Čekų *Czech*; LA - Latvijos vietinės *Latvian native*; Z - Zaaneno *Saanen*;  
LV - Lietuvos vietinės *Lithuanian native*

### Geriausios ožkų bandos (pagal riebalų ir baltymų sumą)

*Best herds of goats by fat and protein yield*

Eil. Nr.	Laikytojas <i>Owner</i>	Savivaldybė <i>Municipality</i>	Vidutinis produktyvumas <i>Average productivity</i>						Kontro- liuojamų ožkų skaičius <i>No. of recorded goats</i>	
			ožkų sk. <i>no. of goats</i>	pieno milk kg	pieno riebalų <i>fat</i>		pieno baltymų <i>protein</i>			pieno riebalų ir baltymų suma <i>F+P</i>
					%	kg	%	kg		
1	A.D.Ēmužytė	Širvintų r.	105	1119	5.30	59	2.99	34	93	100
2	I.Juodagalvienė	Vilniaus r.	1	1279	3.96	51	3.09	40	91	1
3	L.J. Liutkevičienė	Kauno r.	13	1158	3.77	44	2.75	32	76	14
4	S.Ambrozienė	Jonavos r.	89	661	3.51	23	3.15	21	44	90
5	A.Karpovas	Šiaulių r.	23	503	3.04	15	2.98	15	30	20



**Geriausios avių bandos (pagal riebalų ir baltymų sumą)**

*Best herds of dairy sheep by fat and protein yield*

Eil. Nr.	Laikytojas <i>Owner</i>	Savivaldybė <i>Municipality</i>	Vidutinis produktyvumas <i>Average productivity</i>							Kontroliuojamų avių skaičius <i>No. of recorded sheep</i>
			avių sk. <i>no. of sheep</i>	pieno mlk <i>kg</i>	pieno riebalų <i>fat</i>		pieno baltymų <i>protein</i>		pieno riebalų ir baltymų suma <i>F+P</i>	
					%	kg	%	kg		
1	J. Milišiūnas	Biržų r.	21	331	5.58	19	4.85	16	35	17

**Kontroliuojamų avių produktyvumas**

*Productivity of sheep*

Avies numeris <i>Reg. no. of sheep</i>	Veislė <i>Breed</i>	Laktacijos duomenys <i>Lactation data</i>							Metinis produktyvumas <i>Annual productivity</i>					
		laktacijos Nr. <i>no. of lactation</i>	dienų skaičius <i>no. of days</i>	pieno mlk <i>kg</i>	pieno riebalų <i>fat</i>		pieno baltymų <i>protein</i>		pieno mlk <i>kg</i>	pieno riebalų <i>fat</i>		pieno baltymų <i>protein</i>		
					%	kg	%	kg		%	kg	%	kg	
<b>Laikytojas J. Milišiūnas (Biržų r.) Owner</b>														
00130595	OS	4	233	359	5.93	21	4.71	17	367	5.99	22	4.71	17	
00130596	OS	4	208	340	5.94	20	5.00	17	348	6.01	21	5.03	18	
00140302	OS	5	208	318	4.12	13	4.40	14	338	4.26	14	4.41	15	
00140314	OS	4	212	327	3.97	13	4.59	15	356	4.30	15	4.66	17	
00140315	OS	5	230	376	5.00	19	4.97	19	402	5.02	20	5.00	20	
00168532	OS	2	184	304	5.53	17	5.23	16	337	5.46	18	5.37	18	
00168542	OS	3	225	355	4.59	16	4.82	17	380	4.66	18	4.84	18	
00169011	OS	2	228	303	6.53	20	4.75	14	317	6.56	21	4.79	15	
00169014	OS	2	160	197	6.40	13	5.13	10	209	6.46	14	5.22	11	
00169026	OS	2	228	344	5.09	18	4.83	17	352	5.14	18	4.86	17	
00169032	OS	1	179	235	4.81	11	5.06	12	235	4.81	11	5.06	12	
00169034	OS	1	194	266	5.68	15	5.15	14	266	5.68	15	5.15	14	
00169035	OS	1	214	287	6.20	18	5.05	15	287	6.20	18	5.05	15	
00169037	OS	1	203	276	5.00	14	4.82	13	276	5.00	14	4.82	13	
00169038	OS	1	209	289	5.99	17	4.91	14	289	5.99	17	4.91	14	
00205461	OS	1	194	326	6.13	20	4.82	16	326	6.13	20	4.82	16	
00205462	OS	1	225	274	5.73	16	4.42	12	274	5.73	16	4.42	12	





**Valstybinė gyvulių veislininkystės priežiūros tarnyba  
prie Žemės ūkio ministerijos**

Gedimino pr. 19, 01103 Vilnius-25; tel.: 85 239 1295; faks.: 85 239 1294;  
el.paštas: veislininkyste@zum.lt; www.veislininkyste.lt

Pareigos	Vardas pavardė	Kabinetas	Miesto telefonas	El.paštas
Viršininkas	Arūnas Jurgaitis	417	85 239 1292	arunas.jurgaitis@zum.lt
Viršininko pavaduotojas	Arūnas Šileika	418	85 239 1297	arunas@zum.lt
Galvijininkystės skyriaus vedėja	Neringa Valavičienė	418	85 239 8487	neringak@zum.lt
Kiaulininkystės skyriaus vedėja	Birutė Boveinienė	419	85 239 1291	birutebov@zum.lt
Arklininkystės skyriaus vedėjas	Juozas Barisevičius	419	85 239 1286	juozas@zum.lt
Avių, kailinių žvėrelių, bičių ir kitų gyvūnų rūšių skyriaus vedėjas	Marius Tendzegolskis	419	85 239 1296	mariust@zum.lt
Reprodukcijos ir Tarptautinių santykių koordinavimo skyriaus vedėjas	Egidijus Zubė	418	85 239 1293	egidijusz@zum.lt
Teisės ir personalo skyriaus vedėja	Rasa Talšinskienė	418	85 239 1299	rasa.talsinskiene@zum.lt
Teisės ir personalo skyriaus vyriausioji specialistė	Erika Bliznikienė	420	85 239 1288	erika.bliznikiene@zum.lt
Apskaitos ir finansų skyriaus vedėja	Jolita Jurkštienė	404	85 239 1287	jolitaj@zum.lt
Apskaitos ir finansų skyriaus vyriausioji specialistė	Laima Urbonienė	404	85 239 1300	laima.urboniene@zum.lt
Teisės ir personalo skyriaus vyriausioji specialistė	Laura Samuolienė	420	85 239 1295	laura@zum.lt

**Valstybinės gyvulių veislininkystės priežiūros tarnybos prie ŽŪM**  
*Vyriausieji specialistai - valstybiniai veislininkystės inspektoriai regionuose*

Regionas	Inspektorius	Adresas	Telefonai: darbo ir mobilus	Elektroninio pašto adresas
Anykščių–Utenos–Zarasų	Juozas Juknius	J. Biliūno g. 28, 29117 Anykščiai	8 616 06303	juozasj@res.lt
Biržų–Rokiškio–Kupiškio	Ričardas Vainauskas	Rotušės g. 19-1, 41138 Biržai	8 698 06741	vriciardas@gmail.com
Joniškio–Akmenės	Danutė Mačiulienė	Livonijos g. 7, 84123 Joniškis	8 616 06306	maciulien@delfi.lt
Kaišiadorių–Prienų– Trakų–Birštono–Elektrėnų	Rita Ramanauskienė	Kauno g. 2-32, 59147 Prienai	8 616 06308	prienai.vpt@gmail.com
Kelmės–Šiaulių	Jonas Rakauskis	Vytauto Didžiojo g. 86, 86001 Kelmė	8 616 06309	jrakauskis@gmail.com
Kėdainių–Kauno	Inga Šimkuvienė	Radvilų g. 11, 57254 Kėdainiai	8 616 06310	simkuinga@gmail.com
Kretingos–Skuodo	Adelija Domarkienė	J.K.Chodkevičiaus g. 10-409, 97130 Kretinga	8 445 79447 8 616 06312	kretingavgpvt@gmail.com
Lazdijų–Marijampolės– Kalvarijos	Algis Balčius	Vilniaus g. 1-416, 67128 Lazdijai	8 318 51174 8 616 06314	vgvpt.lazdijai@zebra.lt
Pasvalio–Panevėžio	Ina Šarkanienė	Vytauto Didžiojo g. 8, 39149 Pasvalys	8 616 06318	inasark@gmail.com
Plungės–Telšių–Mažeikių	Aldona Šetkauskienė	Telšių g. 3, 90162 Plungė	8 616 06319	aldona.setkauskiene@xxx.lt
Radviliškio–Pakruojo	Emlina Wiggins	Povyliaus g. 1, 82160 Radviliškis	8 616 06321	emlina.w@gmail.com
Raseinių–Jurbarko	Vida Šimulygienė	Maironio g. 5-3, 60150 Raseiniai	8 616 06322	vgvptvida@gmail.com
Šilalės–Rietavo	Albina Mėlinauskienė	Vasario 16-osios g. 14, 75001 Šilalė	8 616 06327	vgvp@greitneta.lt
Šilutės–Klaipėdos	Stanislava Juzefa Zdanavičienė	Lietuvinių g. 10, 99185 Šilutė	8 616 06328	veislininkyste.silute@gmail.com
Širvintų–Molėtų	Laima Dorofejevaitė	Vilniaus g. 86, 19120 Širvintos	8 382 51079 8 616 06329	<a href="mailto:laimador@gmail.com">laimador@gmail.com</a>
Tauragės–Pagėgių	Aldona Žiauberienė	Respublikos g. 2-401, 72021 Tauragė	8 446 72604 8 616 06330	aldonaz@taurage.lt
Ukmergės–Jonavos	Vytautas Buteikis	Kauno g. 16a, 20114 Ukmergė	8 698 06748	vbuteikis@gmail.com
Varėnos–Alytaus–Šalčininkų– Druskininkų	Algirdas Sviklas	Savanorių g. 2, 65205 Varėna	8 616 06335	algirdas.vgvpt@gmail.com
Vilkaviškio–Šakių– Kazlų Rūdos	Antanas Šimanauskas	J.Basanavičiaus g. 9, 70101 Vilkaviškis	8 342 53925 8 616 06336	vilkaviskisvgvpt@gmail.com
Vilniaus–Švenčionių – Ignalinos–Visagino	Irena Volkova	Rudaminos g. 1A, Skaidiškės, 13275 Vilniaus r.	8 616 06337	vgvptvolkova@gmail.com

## Veislininkystės įmonės

Įstaigos pavadinimas	Adresas	Vadovas	Telefonai	Faksas	El.paštas, internetinės svetainės adresas
AB „Lietuvos veislininkystė“	Sutkūnų k. 76116 Šiaulių r.	Direktorius Gediminas Valiulis	8 41507101 8 69927010	8 41589071	veisl@takas.lt www.veislita.lt
UAB „Litgenas“	Kalvarijos g. 128, 46403 Kaunas	Direktorius Gintaras Kascėnas	8 69874503 8 37393253	8 37393234	litgenas@litgenas.lt www.litgenas.lt
UAB „Genimpeksas“	Maironio g. 26-1 Baisogala 82322 Radviliškio r.	Direktorius Jonas Kutra	8 68656651 8 68604754	8 42265195	genimpeksas@gmail.com www.genimpeksas.lt
UAB „Gameta“	Macikų k. 99156 Šilutės r.	Direktorė Donata Uchockienė	8 69874502	8 61537005	info@gameta.lt www.gameta.lt
UAB „Agrogenetika“	Ežero g. 3, Šakių k. 68115 Kauno r.	Direktorius Giedrius Sauliūnas	8 69969096 8 37366383	8 69969096	giedriuss@agrogenetika.lt www.agrogenetika.lt
UAB „Šilutės veislininkystė“	Armalėnų k. 99156 Šilutės r.	Direktorius Romualdas Naujokas	8 44175030 8 68236502	8 44175030	silveis@takas.lt
UAB „Gyvulių produktyvumo kontrolė“	V. Kudirkos g. 18-2 03105 Vilnius	Direktorius Aleksandras Muzikevičius	8 52613851	8 52624937	info@gpk.lt www.gpk.lt
VĮ „Pieno tyrimai“	Radvilų Dvaro g. 31 48331 Kaunas	Direktorius Saulius Savickis	8 37361181 8 80055545	8 37361312	sekretore@pieno-tyrimai.lt www.pieno-tyrimai.lt
UAB „Lietuvos žirgynas“	Žirgų g. 12 Riešė 14265 Vilniaus r.	Direktorius Edgaras Jeninas	8 52469775	8 52469091	v.zirgynas@zebra.lt
UAB „Lietuvos žirgynas“ skyrius Vilniaus žirgynas	Žirgų g. 12 Riešė 14265 Vilniaus r.	-	8 52469775	8 52469091	v.zirgynas@zebra.lt
UAB „Lietuvos žirgynas“ skyrius Sartų žirgynas	Didžiadvario k. Dusetų pšt. 32300 Zarasų r.	-	8 3856505	8 38556505	sartai@horses.lt
UAB „Lietuvos žirgynas“ filialas Nemuno žirgynas	Šilgalių k. Stoniškių pšt. Pagėgių sen. 99307 Tauragės r.	Direktorius Juozas Bučinskas	8 44141122	8 44141122	nemunus.trakenai@takas.lt
UAB „Šeduvos avininkystė“	Pavartyčių k. Šeduva 82215 Radviliškio r.	Direktorius Juozapas Mikutis	8 44244724 8 68661469	8 44244703	seduvos.avys1@gmail.com www.seduvosavys.lt

## Pripažintos veislininkystės institucijos

Ištaigos pavadinimas	Adresas	Vadovas	Telefonai	Faksas	El.paštas, internetinės svetainės adresas
Lietuvos juodmargių galvijų gerintojų asociacija	Trakėnų 14, Trakiškių k. 68115 Marijampolės sav.	Tarybos pirmininkas Vilius Žiogas	8 61588722 8 34327223	8 34327223	vziogas@gmail.com juodmarge@takas.lt
Lietuvos žaliųjų galvijų augintojų asociacija	Sutkūnų k. 76116 Šiaulių r.	Tarybos pirmininkas Jonas Lingys	8 41507101 8 68220210	8 41507101	lzgga@takas.lt
Lietuvos galvijų veisėjų asociacija	Kalvarijos g. 128 46403 Kaunas	Direktorius Edvardas Gedgaudas	8 37393253 8 68734801	8 37393234	edvardasg@litgenas.lt info@holstein.lt www.holstein.lt
Lietuvos nykstančių ūkinių gyvūnų augintojų asociacija	R. Žebenkos g. 12 Baisogala 82317 Radviliškio r.	Vadovas Rūta Šveistienė	8 61214095	-	ukiniai.gyvunai@gmail.com ruta@lgi.lt
Lietuvos mėšinių galvijų augintojų ir gerintojų asociacija	K. Donelaičio g. 2 44213 Kaunas	Direktorius Darius Dzekčiorius	8 68501330 8 61469508 8 68657718	8 37428555	asociacija@lmga.lt www.lmga.lt
Lietuvos kiaulių augintojų asociacija	Verkių g. 5 08218 Vilnius	Direktorius Algis Baravykas	8 52751058 8 68720221	8 52728453	info@kiaules.lt www.kiaules.lt
Lietuvos sunkiųjų arklių veislės augintojų asociacija	Didžiadvario k. 32300 Zarasų r.	Prezidentas Edgaras Jeninas	8 65016555	8 38556505	ls@horse.lt www.horses.lt
Žemaitukų arklių augintojų asociacija	R. Žebenkos g. 12 Baisogala 82328 Radviliškio r.	Pirmininkė Valė Macijauskienė	8 61647857	8 44265886	zemaitukai@lgi.lt
Lietuvos arklių augintojų asociacija	Vytauto g. 38 Josvainiai 57177 Kėdainių r.	Valdybos pirmininkas Vilgelmas Grūdė	8 34773119 8 69930182	8 34773119	vilgelmas@banga.lt www.horses-laaa.lt
Lietuvos trakėnų žirgų augintojų asociacija	Šilgalių k. Pagėgių sav.	Valdybos pirmininkė Daiva Sargautienė	8 68644823	-	info.ltraa@gmail.com
VšĮ Respublikinė lenktyninių žirgų lyga	Gedimino g. 27 44319Kaunas	Direktorius Vidmantas Isoda	8 67081068	-	vgvptvidas55@takas.lt
Baltijos hanoverių žirgų augintojų asociacija	Ziniūnų k. 84164 Joniškio r.	Prezidentė Audronė Petraitienė	8 69877792 8 42661008	8 42661008	info@audruvis.lt www.horseaudruvis.lt
Lietuvos ristūnų sporto asociacija	Saltoniškių g. 29/3 08105 Vilnius	Prezidentas Kęstutis Juozas Saikevičius	8 62039989 8 52652303	8 52652303	info@ristunai.lt www.ristunai.lt
Nacionalinis žirgų lenktynių klubas	Dumšiškių k. Paliepių sen. 60110 Raseinių r.	Prezidentas Kazimieras Lukauskas	8 68754077	-	idalgo@takas.lt
Lietuvos arabų arklių augintojų asociacija	Žirgų g. 12 Riešė 14265 Vilniaus r.	Prezidentas Stasys Svetlauskas	8 68747699	8 52469091	stasys.svetlauskas@gmail.com
Lietuvos avių augintojų asociacija	Pavartyčių k. Šeduva 82215 Radviliškio r.	Asociacijos Pirmininkas Juozapas Mikutis	8 42244703 8 68661469	8 42244703	aviu.augintojai@takas.lt www.aviauugintojai.lt
Lietuvos pieniųjų ožkų augintojų asociacija	Griciūnų k. Jaunučių sen. 19154 Širvintų r.	Pirmininkė Andžela Dalia Ėmuzytė	8 62396070	-	emuzyte@gmail.com
Lietuvos žvėrelių augintojų asociacija	Vilkijos k. 54224 Kauno r.	Pirmininkas Česlovas Tallat - Kelpša	8 37556355	8 37556101	vilkija@kaunas.omnitel.net
Lietuvos kailinių žvėrelių ir triušių augintojų draugija	K. Donelaičio g. 2 44213 Kaunas	Pirmininkas Artūras Stimbirys	8 61549093	-	arturas@lva.lt




**UŽDAROJI AKCINĖ BENDROVĖ  
„GYVULIŲ PRODUKTYVUMO KONTROLĖ”**

 V. Kudirkos g. 18-2, 03105, Vilnius  
 Adresas internete [www.gpk.lt](http://www.gpk.lt)

Vardas ir pavardė	Pareigos	Tel. Nr.	Mob. tel. Nr.	El. paštas
Aleksandras Muzikevičius	Direktorius	85 2613851	8 614 34571	aleksandras@gpk.lt
<b>Gyvulių produktyvumo kontrolės padalinys</b>				
Jonas Kareckas	Direktoriaus pavaduotojas - Gyvulių produktyvumo kontrolės padalinio vadovas	85 2620276	8 687 41865	jonas@gpk.lt
Irmantas Povilauskas	Gyvulių produktyvumo kontrolės padalinio vadovo pavaduotojas	85 2625186	8 615 28221	irmantas@gpk.lt
Gintarė Kisielienė	Vyriausiasis specialistas	85 2614501	8 614 84279	gintare@gpk.lt
Vilma Prusevičienė	Vyresnysis specialistas	85 2614501	8 670 32419	vilma@gpk.lt
Danguolė Urbšienė	Konsultantas		8 616 29157	danguole@gpk.lt
Igoris Semenčiukas	Informacinių technologijų specialistas	85 2620278	8 615 28223	igoris@gpk.lt
<b>Pieno kiekio matuoklių techninės priežiūros ir kalibravimo laboratorija</b>				
Aleksandr Jakimčik	Laboratorijos vadovas	85 2609384	8 615 28292	aleksandr@gpk.lt
Robertas Aškelavičius	Vyresnysis techninis specialistas	85 2609384	8 614 16474	robertas@gpk.lt
Valdemaras Buinauskas	Vyresnysis techninis specialistas	85 2609384	8 614 67942	valdemaras@gpk.lt
Narcizas Muzikevičius	Techninis specialistas	85 2609384	8 618 2428	narcizas@gpk.lt
Saulius Kuzmickas	Techninis specialistas	85 2609384	8 615 28242	saulius@gpk.lt
Aleksandr Naumov	Techninis specialistas	85 2609384	8 616 19262	aleksandr.naumov@gpk.lt
Regimantas Kancleris	Techninis specialistas	85 2609384	8 614 77956	regimantas@gpk.lt
<b>Apskaitos skyrius</b>				
Nijolė Simanavičienė	Vyriausiasis buhalteris	85 2620289	8 687 27393	nijole@gpk.lt
Elė Baškienė	Vyriausiojo buhalterio pavaduotojas	85 2614575	8 686 09258	ale@gpk.lt
Irena Beinarovičienė	Vyresnysis buhalteris	85 2614573	8 687 43354	irute@gpk.lt
Silva Umbrasienė	Buhalteris	85 2614575	8 615 68448	silva@gpk.lt
Janina Asminavičienė	Buhalteris-kasininkas	85 2614575	8 615 59339	janina@gpk.lt
Agnija Dudkinaitė	Buhalteris	85 2625186	8 696 92676	agnija@gpk.lt
<b>Bendrųjų reikalų skyrius</b>				
Jurgita Kunigonytė	Skyriaus vadovas	85 2620284	8 615 28280	jurgita@gpk.lt
Kristina Babrauskaitė	Vyriausiasis personalo specialistas	85 2624937	8 615 28278	kristina@gpk.lt info@gpk.lt



## Gyvulių produktyvumo kontrolės skyrių vadovai

Skyrius	Savivaldybės	Vardas ir pavardė	Adresas	Tel. Nr.	Mobilus tel. Nr.	El. pašto adresas
Alytaus	Alytaus m., Alytaus r. Druskininkų sav. Lazdijų r. Varėnos r.	Jūratė Šedienė	Pulko g. 12A, 62133 Alytus	8 315 73190	8 614 67945	alytus@gpk.lt
Anykščių	Anykščių r. Panevėžio m. Panevėžio r. Ukmergės r.	Danguolė Davidonienė	J. Biliūno g. 28, 29117 Anykščiai	8 381 51356	8 614 67941	anyksciai@gpk.lt
Biržų	Biržų r. Pasvalio r.	Rasa Mulevičienė	Rotušės g. 19-1, 41138, Biržai	8 450 36043	8 615 59322	birzai@gpk.lt
Ignalinos	Ignalinos r., Molėtų r. Švenčionių r., Utenos r. Visagino sav. Zarasų r.	Milda Žusinienė	Vasario 16-osios g. 10 30115, Ignalina	8 386 52011	8 615 28232	ignalina@gpk.lt
Kauno	Kauno m. Kauno r. Šakių r.	Irena Apanavičiūtė	Savanorių pr. 287 (kab.433), 50127 Kaunas	8 37 260825	8 614 67947	kaunas@gpk.lt
Kelmės	Kelmės r.	Elžbieta Baltrušaitienė	Vytauto Didžiojo g. 86, 86001 Kelmė	8 427 61149	8 615 59315	kelme@gpk.lt
Kėdainių	Jonavos r. Kėdainių r.	Virginija Pracevičienė	Radvilų g. 11, 57254 Kėdainiai	8 347 51903	8 615 59324	kedainiai@gpk.lt
Klaipėdos	Klaipėdos m. Klaipėdos r. Kretingos r. Neringos sav., Palangos m.	Janina Grikšienė	Naujoji g. 5, 96124 Gargždai, Klaipėdos r.	8 46 451393	8 615 28215	klaipeda@gpk.lt
Kupiškio	Kupiškio r. Rokiškio r.	Eugenija Valiukienė	Vilniaus g. 34, 40114 Kupiškis	8 459 35406	8 614 67948	kupiskis@gpk.lt
Marijampolės	Kalvarijos sav. Kazlų Rūdos sav. Marijampolės sav.	Asta Savukynienė	Kėstučio g. 9/20, 68308 Marijampolė	8 343 55746	8 614 67949	marijampole@gpk.lt
Mažeikių	Mažeikių r.	Aliutė Kleinauskienė	Laisvės g. 39, 89216 Mažeikiai	8 443 26058	8 615 59316	mazeikiai@gpk.lt
Plungės	Plungės r. Rietavo	Zofija Gaučienė	Telšių g. 3, 90162 Plungė	8 448 52276	8 610 68321	plunge@gpk.lt
Prienų	Birštono sav. Kaišiadorių r. Prienų r.	Lina Kriukelienė	Kauno g. 2, 59147 Prienai	8 319 60019	8 615 28224	prienai@gpk.lt
Radviliškio	Pakruojo r. Radviliškio r.	Banguolė Lairvienė	Žebenkos g. 12, 82317 Baisogala, Radviliškio r.	8 422 65769	8 615 28225	radviliskis@gpk.lt
Raseinių	Jurbarko r. Raseinių r.	Edita Beniušienė	Maironio g. 5-3, 60149 Raseiniai	8 428 70269	8 614 67950	raseiniai@gpk.lt
Skuodo	Skuodo r.	Bronislava Gudauskienė	J. Basanavičiaus g. 1, 98116 Skuodas	8 440 51187	8 615 28235	skuodas@gpk.lt
Šiaulių	Akmenės r. Ioniškio r. Šiaulių m. Šiaulių r.	Nijolė Stankėvičienė	Vilniaus g. 324, Vijolių k. 76310 Šiauliai	8 41 526486	8 614 85242	siauliai@gpk.lt
Šilalės	Šilalės r.	Regina Lidžiuvienė	Vasario 16-osios g. 14, 75133 Šilalė	8 449 74042	8 682 47514	silale@gpk.lt
Šilutės	Pagėgių sav. Šilutės r. Tauragės r.	Genė Naujokienė	Lietuvinių g. 10, 99185 Šilutė	8 441 75242	8 687 25233	silute@gpk.lt
Telšių	Telšių r.	Daiva Urvakienė	Sedos g. 6, 87112 Telšiai	8 444 51715	8 682 47513	telsiai@gpk.lt
Vilkaviškio	Vilkaviškio r.	Nijolė Zinkevičienė	Basanavičiaus aikštė 9, 70101 Vilkaviškis	8 342 56549	8 614 85247	vilkaviskis@gpk.lt
Vilniaus	Elektrėnų sav. Šalčininkų r. Širvintų r. Trakų r. Vilniaus m. Vilniaus r.	Vidutė Vaičiūnienė	Rudaminos g. 1A, 13275, Skaidiškės Vilniaus r.	8 5 2320350	8 615 28226	vilnius@gpk.lt



**Kontroliuojamų karvių bandų produktyvumo 2011–2012 metų  
APYSKAITA 75  
Annual Report on milk Recording**

**Parengė**

Valstybės įmonė Žemės ūkio informacijos ir kaimo verslo centras  
Vincu Kudirkos g. 18-1, LT-03105 Vilnius

**Maketavo**

Nerijus Treinys

**Spausdino**

Valstybės įmonė Žemės ūkio informacijos ir kaimo verslo centras  
Spaudos darbų skyrius

Tiražas 500 egz.

Vincu Kudirkos g. 18-1, LT-03105 Vilnius  
Tel. (8 5) 266 06 20, faks. (8 5) 266 06 09  
El.paštas.: [info@vic.lt](mailto:info@vic.lt)  
[www.vic.lt](http://www.vic.lt)





VALSTYBĖS ĮMONĖ  
ŽEMĖS ŪKIO INFORMACIJOS IR KAIMO VERSLO CENTRAS

## ***Veislinių gyvulių apskaitos skyrius***

### **KONTAKTAI**

#### **❖ Skyriaus vadovas:**

*Darius Valkauskas Tel.: (85) 266 0622; el.paštas: darius.valkauskas@vic.lt*

#### **❖ Skyriaus vadovo pavaduotoja:**

*Ona Petraitiienė Tel.: (85) 264 8854; el. paštas: ona.petraitiene@vic.lt*

#### **❖ Arklių veislininkystės informacinės sistemos administravimas, arklio paso išdavimas:**

*Darius Valkauskas Tel.: (85) 266 0622; el. paštas: darius.valkauskas@vic.lt*

*Vilgelma Rutkauskienė Tel.: (85) 2648871; el. paštas: vilgelma.rutkauskiene@vic.lt*

*Daiva Račialytė Tel.: (85) 264 8855; el. paštas: daiva.racialyte@vic.lt*

#### **❖ Galvijų sėklinimo apskaitos informacinės sistemos administravimas:**

*Donata Navickienė Tel.: (85) 264 8871; el. paštas: donata.navickiene@vic.lt*

*Irena Ličienė Tel.: (85) 264 8862; el. paštas: irena.liciene@vic.lt*

#### **❖ Galvijų veislininkystės informacinės sistemos duomenų priežiūra:**

*Irena Bitinienė Tel.: (85) 266 0619; el.paštas: irena.bitiniene@vic.lt*

*Liudmyla Butylova Tel.: (85) 266 0619; el.paštas: liuda.butylova@vic.lt*

*Rita Kavaliukaitė Tel.: (85) 266 0619; el.paštas: rita.kavaliukaite@vic.lt*

*Danutė Daugėlienė Tel.: (85) 264 8855; el. paštas: danute.daugeliene@vic.lt*

*Daiva Račialytė Tel.: (85) 264 8855; el. paštas: daiva.racialyte@vic.lt*

*Liubovė Chadkevič Tel.: (85) 264 8855; el. paštas: liuba.chadkevic@vic.lt*

*Galina Kozlovskaja Tel.: (85) 266 0618; el. paštas: galina.kozlovskaja@vic.lt*

#### **❖ Ožkų ir avių apskaita:**

*Ilona Virvilaitė Tel.: (85) 2648871; el. paštas: ilona.virvilaite@vic.lt*

*Liubovė Chadkevič Tel.: (85) 264 8855; el. paštas: liuba.chadkevic@vic.lt*







## UŽDAROJI AKCINĖ BENDROVĖ GYVULIŲ PRODUKTYVUMO KONTROLĖ

### Mūsų bendrovės veiklos kryptys:

- gyvulių produktyvumo kontrolė, pirminė veislininkystės apskaita kontroliuojamų gyvulių bandose;
- ūkinių gyvūnų registravimas ir ženklinimas;
- konsultacijos ir mokymai gyvulių produktyvumo kontrolės klausimais;
- pieno kiekio matavimo priemonių, naudojamų gyvulių produktyvumo kontrolei, kalibravimas ir techninė priežiūra;
- pieno šaldymo rezervuarų bandymai;
- mechanizuotos melžimo įrangos tikrinimas.

V. Kudirkos g. 18-2, 03105 Vilnius  
Tel.: (8 5) 2613851  
Tel./faks.: (8 5) 2624937  
El.p.: [info@gpk.lt](mailto:info@gpk.lt);  
[www.gpk.lt](http://www.gpk.lt)