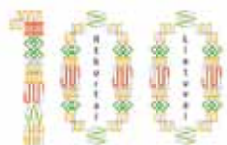




LIETUVOS RESPUBLIKOS  
ŽEMĖS ŪKIO MINISTERIJA



LIETUVOS RESPUBLIKOS ŽEMĖS ŪKIO MINISTERIJA  
VALSTYBINĖ GYVULIŲ VEISLININKYSTĖS PRIEŽIŪROS TARNYBA  
VALSTYBĖS ĮMONĖ ŽEMĖS ŪKIO INFORMACIJOS IR KAIMO VERSLO CENTRAS  
UAB "GYVULIŲ PRODUKTYVUMO KONTROLĖ"

KONTROLIUOJAMŲJŲ KARVIŲ BANDŲ  
PRODUKTYVUMO 2016 – 2017 METŲ  
(2016 10 01 – 2017 09 30)

# APYSKAITA 80



VALSTYBĖS ĮMONĖ  
ŽEMĖS ŪKIO INFORMACIJOS  
IR KAIMO VERSLO CENTRAS

ANNUAL REPORT OF MILK RECORDING  
VILNIUS, 2018

**Kontroliuojamųjų karvių bandų produktyvumo  
2016–2017 metų (2016 10 01–2017 09 30)  
Apyskaita 80**

**Parengė**

Valstybės įmonė Žemės ūkio informacijos ir kaimo verslo centras  
Vincio Kudirkos g. 18-1, 03105 Vilnius  
Tiražas 100 egz.

# Turinys

<b>Pratarmė</b> <i>Foreword</i>	5
<b>Vidutinis karvių skaičius ir jų produktyvumo dinamika</b> <i>Average number of milk recorded cows and development of milk production</i>	11
<b>Bandų pasiskirstymas pagal karvių skaičių</b> <i>Distribution of milk recorded herds according to cows number</i>	14
<b>Kontroliuojamųjų karvių ir bandų skaičius</b> <i>Number of recorded cows and herds</i>	15
<b>Karvių, kontroliuojamųjų karvių ir jų laikytojų skaičius 2001–2017 metais</b> <i>The numbers of cows, cows under the milk recording and keepers in 2001–2017 years</i>	16
<b>Karvių, įrašytų į kilmės knygas, vidutinis produktyvumas</b> <i>Productivity of herdbook cows</i>	17
<b>Karvių, įrašytų į kilmės knygas, produktyvumas per laktaciją</b> <i>305- d. lactation productivity of herdbook cows</i>	18
<b>Atskirų veislių karvių skaičius, jų vidutinis produktyvumas ir vidutinis amžius laktacijomis</b> <i>Average number of cows, milk production data per cow / year and number of lactations</i>	19
<b>Atskirų veislių skaičius ir jų vidutinis produktyvumas savivaldybėse</b> <i>Average number and milk production per cow/year by different breeds in municipalities</i>	25
<b>Vidutinis karvių produktyvumas savivaldybėse (visose bandose)</b> <i>Average productivity of cows in different municipalities (in all herds)</i>	27
<b>Vidutinis karvių produktyvumas savivaldybėse pagal riebalų ir baltymų sumą</b> <i>Average production data per cow/year in municipalities according to fat and protein sum</i>	29
<b>Karvių bandų pasiskirstymas pagal vidutinį produktyvumą</b> <i>Distribution of herds by average productivity</i>	31
<b>Karvių, išbuvusių bandoje visus metus, pasiskirstymas pagal vidutinį produktyvumą</b> <i>The distribution of recorded cows (whole year in the same herd ) according the average productivity</i>	33
<b>Geriausios karvių bandos (pagal riebalų ir baltymų sumą)</b> <i>Best dairy herds by fat and protein yield</i>	35
<b>Produktyviausios juodmargių veislių karvės (pagal pieno kiekį per paskutinę laktaciją)</b> <i>Productivity of Black&amp;W hite cows (according to quantity of milk during the last lactation)</i>	66
<b>Produktyviausios žalųjų ir žalmargių veislių karvės (pagal pieno kiekį per paskutinę laktaciją)</b> <i>Productivity of Red and R&amp;W cows (according to quantity of milk during the last lactation)</i>	74
<b>Karvių ir telyčių sėklinimo duomenys</b> <i>Number of inseminated cows and heifers</i>	79
<b>Kontroliuojamųjų karvių ir telyčių sėklinimo analizė pagal veisles</b> <i>Insemination results of recorded cows and heifers (by breeds in all herds)</i>	80
<b>Karvės, iš kurių primelžta daugiau kaip 80 tonų pieno</b> <i>Cows with lifetime production over 80 tons of milk up till 30 09 2017</i>	81

<b>VĮ Pieno tyrimai</b>	<b>86</b>
<b>Karvių pasiskirstymas pagal somatinių ląstelių skaičių tūkst./ml.</b> <i>Distribution of cows according to SCC (somatic cell count), thous./ml</i>	<b>90</b>
<b>Karvių brokavimo duomenys pagal atskiras priežastis</b> <i>Number of culled cows by separate reasons</i>	<b>91</b>
<b>Apsiveršiamųjų ir gautų veršelių skaičius</b> <i>Numbers of calvings and calves</i>	<b>93</b>
<b>Dienu skaičius tarp dviejų paskutinių apsiveršiamųjų</b> <i>Distribution of cows by calving interval</i>	
<b>Pagal veisles</b> <i>By breeds</i>	<b>94</b>
<b>Pagal savivaldybes</b> <i>By municipalities</i>	<b>95</b>
<b>Produktyvumas per laktaciją savivaldybėse (visoje bandose)</b> <i>Productivity of milk recorded cows per 305-d. lactation in different municipalities (in all herds)</i>	<b>96</b>
<b>Produktyvumas per laktaciją pagal veisles (visoje bandose)</b> <i>Productivity of milk recorded cows per 305- d. lactation by breeds (in all herds)</i>	<b>98</b>
<b>Produktyvumas per laktaciją</b> <i>Productivity of milk recorded cows per 305-d. lactation</i>	<b>99</b>
<b>Pirmaveršių produktyvumas priklausomai nuo apsiveršiamumo amžiaus</b> <i>Productivity of first-calving cows depending on age at 1-st calving</i>	<b>101</b>
<b>Pirmaveršių produktyvumas priklausomai nuo apsiveršiamumo sezono</b> <i>Milk productivity of first-calving cows by season of calving</i>	<b>102</b>
<b>Karvių produktyvumas priklausomai nuo apsiveršiamumo sezono</b> <i>Milk productivity of recorded cows by season of calving</i>	<b>104</b>
<b>Veršiamosi eiga per laktacijas pagal veisles (visoje bandose)</b> <i>Calving easy per 305-d. lactation by breeds (in all herds)</i>	<b>106</b>
<b>Kontrolinių bandų genealoginė struktūra</b> <i>Genealogical structure of milk recorded herds</i>	<b>107</b>
<b>Geriausiai įvertintų 2017 m. bulių sąrašas</b> <i>Top sires (estimated in 2017)</i>	<b>110</b>
<b>Karvių eksterjero įvertinimo vidutiniai duomenys</b> <i>The evvulation of exterier of potential bull dams</i>	<b>115</b>
<b>Kontroliuojamųjų ožkų ir avių bandų produktyvumo duomenys</b> <i>Milk production data of recorded goats and sheep herds</i>	<b>126</b>



### *Pratarmė*

Galvijų bandų gerinimas neįmanomas be sistemingos apskaitos ir individualios karvių produktyvumo kontrolės. Produktyvumo kontrolė, gyvulių ženklimas, jų kilmės apskaita, veislinių ir produktyviųjų savybių vertinimas, atranka ir porų parinkimas yra atskirų bandų ir visos veislės gerinimo pagrindas.

Nepriklausomoje Lietuvoje karvių produktyvumo kontrolė pradėta 1923 m. Po karo, 1958 m., buvo sukurta vieninga veislininkystės darbo sistema ir įsteigta zootechnikų selekcinių tarnyba. Sukūrus šią sistemą, buvo plečiama karvių produktyvumo kontrolė, o nuo 1959 m. atgaivintas Antrojo pasaulinio karo metais nutrūkęs kontroliuojamųjų karvių bandų pieno produkcijos metinių apyskaitų, kurios rengiamos kasmet, leidimas. Ši apyskaita yra 80-oji.

1967 m. pradėti projektavimo darbai galvijų veislininkystės apskaitos programinei įrangai tvarkyti. Pirmąjį galvijų veislininkystės informacijos sistemos (GVIS) variantą imta diegti 1969 m. Sistema buvo tobulinama, plečiant apskaičiuojamų ir analizuojamų rodiklių kiekį, pritaikant prie veislininkystės sistemos pasikeitimų ir 1979 m. pabaigta įdiegti visose Lietuvoje kontroliuotuosiose bandose. GVIS karvių bandos posistemis su bandos reprodukcijos analize pradėtas taikyti 1984 m. VS ESM. 1991 m. suprojektuotas ir įdiegtas bulių posistemis.

Įkūrus valstybės gyvulių veislininkystės informacijos centrą (VGVIC) ir vykdant Žemės ūkio ministerijos 1992 m. spalio mėn. 30 d. įsakymą Nr. 629 „Dėl gyvulių veislininkystės kompiuterizavimo pagerinimo“, 1993 m. karvių ir telyčių bei bulių posistemiai buvo įdiegti į personalinius kompiuterius, o nuo 1994 m. į personalinius kompiuterius perkelta visa VS ESM sukaupta informacija. Privačioje

nuosavybėje esančios karvės vėl pradėtos kontroliuoti 1990 m. Vadovaujantis LR žemės ūkio ministro 1998 m. gruodžio 29 d. įsakymu Nr. 324 buvo pavesta VŠĮ Kaimo verslo plėtros ir informacijos centrai (nuo 2002-07-01 reorganizuotas į VĮ Žemės ūkio informacijos ir kaimo verslo centrą) gyvulių veislininkystės informacinių sistemų eksploatavimo ir tobulinimo funkcijos. Nuo 2002 m. pradėta teikti visa informacija asociacijoms reikalinga Kilmės knygų tvarkymui ir galvijo kilmės pažymėjimo išdavimui, pradėtas galvijų sėklinimo duomenų įvedimas į Ūkinių gyvūnų registrą, pradėtas galvijų genetinis vertinimas BLUP metodu pagal produktyvumo požymius, sukurtos kilmės duomenų peržiūros viešam naudojimui ŽŪIKVC interneto svetainėje. Iki 2010 m. rugsėjo mėn. kiekvieną ketvirtį buvo perkelti duomenys, suvesti rankiniu būdu iš gaunamų apskaitos dokumentų į DOS IS ir ORACLE DB. 2010 m. spalio 1 d. buvo atnaujinta GVIS. Visi laikytojai perėjo prie naujo tiesioginio duomenų suvedimo į GVIS.



Gyvulių produktyvumo kontrolė Lietuvos Respublikoje organizuojama ir vykdoma vadovaujantis Gyvulių veislininkystės įstatymu, Lietuvos Respublikos žemės ūkio ministro 2007 m. gegužės 11 d. įsakymu Nr. 3D-229 „Dėl pieninių gyvulių produktyvumo kontrolės organizavimo taisyklių“, bei Tarptautinio gyvulių produktyvumo kontrolės komiteto (ICAR) patvirtintais nuostatais. 2012 m. Lietuvai pirmą kartą suteiktas ICAR kokybės sertifikatas pieninių gyvulių produktyvumo kontrolės ir identifikavimo srityje, kuris galioja iki 2018 m.

Nuo 1999 metų galvijų produktyvumo kontrolės sistemą sudaro:

UAB „Gyvulių produktyvumo kontrolė“,

VĮ Žemės ūkio informacijos ir kaimo verslo centras,

VĮ „Pieno tyrimai“.

VĮ Žemės ūkio informacijos ir kaimo verslo centro pristatomoje Kontroliuojamųjų karvių bandų produktyvumo 2016–2017 m. apyskaitoje apžvelgiami 2016–2017 produktyvumo kontrolės metų rezultatai. Malonu pasidžiaugti, kad šiais produktyvumo kontrolės metais iš vienos karvės vidutiniškai primelžta 230 kg pieno ir gauta 10,0 kg pieno riebalų ir 9,0 kg pieno baltymų daugiau negu 2015–2016 kontrolės metais. Nors kontroliuojamųjų karvių bendras bandų skaičius kiekvienais metais ir mažėja, bet pačios bandos didėja. Taigi vidutiniškai banda, kaip ir praėjusiais kontrolės metais, padidėjo beveik dviem karvėmis. Be to peržiūrėjus kontroliuojamųjų karvių bandų vidutinio produktyvumo rezultatus, galima pasidžiaugti tų karvių laikytojų bandomis, kuriose iš vienos karvės vidutiniškai primelžta daugiau pieno negu vidutiniškai iš vienos karvės Lietuvoje. Skaitant leidinį gyvulių laikytojus turėtų nudžiuginti faktas, kad tarp produktyviausių kontroliuojamųjų juodmargių ir žalųjų bei žalmargių veislių karvių, ir tarp karvių, iš kurių primelžta daugiau kaip 80 t pieno, yra ir jo auginamas gyvulys. Apyskaitoje nuolat skelbiami karvių ir telyčių sėklinimo, brokavimo, veršiavimosi duomenys, bei veršiavimosi lengvumo (eigos) apibendrinti rezultatai. 2016–2017 m. apyskaitoje pateikiama karvių bandų genealoginės struktūros analizė, geriausiai 2017 m. įvertintų bulių sąrašas bei karvių eksterjero įvertinimo vidutiniai duomenys. Taip pat pristatomas kontroliuojamųjų ožkų, avių skaičius, kuris palyginus su praėjusiais metais, sumažėjo.

Kartu su pieninių galvijų, ožkų ir avių augintojais norėtume pasidžiaugti gautais rezultatais ir, be abejo, padėkoti visiems socialiniams partneriams už naudingą bendradarbiavimą, nes galutiniai jo rezultatai labai svarbūs ir naudingi tolesniam sėkmingam ūkio planavimui ir valdymui.

*Sigitas Puodžiukas,  
VĮ Žemės ūkio informacijos ir kaimo verslo centro  
generalinis direktorius*



## VALSTYBINĖ GYVULIŲ VEISLININKYSTĖS PRIEŽIŪROS TARNYBA PRIE ŽEMĖS ŪKIO MINISTERIJOS

Valstybinė gyvulių veislininkystės priežiūros tarnyba prie Žemės ūkio ministerijos yra kompetentinga institucija, kuri vykdo šalyje teikiamų veislininkystės paslaugų ir darbų priežiūrą ir oficialią kontrolę, siekdama užtikrinti tarptautiniuose dokumentuose įtvirtintų zootechninių ir genealoginių taisyklių laikymąsi. Tarnyba įgyvendina valstybės politiką gyvulių veislininkystės srityje, pagal kompetenciją užtikrina įstatymų ir kitų su veislininkyste susijusių teisės aktų vykdymą, siekiant sklandaus veislininkystės sistemos, tarnaujančios ūkinių gyvūnų augintojams, funkcionavimo; kontroliuoja tikslinį veislininkystei skirtų lėšų panaudojimą per tinkamai atliktus veislininkystės darbus, ir veislininkystės programų vykdymą. Tarnybos išskirtinumas - nuosekli, skaidri, nepriklausoma ūkio subjektų veiklos priežiūra ir visuomenės informavimas Tarnybos kompetencijos klausimais.

### Tarnybos svarbiausios veiklos sritys:

- pagal kompetenciją atlieka Europos Sąjungos teisės aktų stebėseną ir atsižvelgdama į jų pakitimus bei aktualijas, rengia ir Žemės ūkio ministerijai teikia teisės aktams neprieštaraujančius pasiūlymus gyvulių veislininkystės klausimais dėl teisės aktų projektų rengimo, įformintus pagal teisės aktų rengimo reikalavimus. Analizuoja ir teikia pasiūlymus Žemės ūkio ministerijai dėl tikslinių veislininkystės programų finansavimo, kontroliuoja veislininkystei remti skirtų lėšų panaudojimą;
- išduoda fiziniams ir juridiniams asmenims leidimus užsiimti veislininkystės veikla, vykdo veislinių ūkių atranką ir įvertinimą, organizuoja ir kontroliuoja veislinių gyvūnų vertinimą pagal individualias savybes bei palikuonių produktyvumą;
- pagal kompetenciją kontroliuoja veislinių gyvulių ir spermos įsigijimą ir jos panaudojimą;
- kontroliuoja retų veislių gyvūnų veisimą ir teikia duomenis kitoms institucijoms apie jų skaičius;
- kontroliuoja veislinių gyvulių registravimą kilmės knygose bei kaip nustatoma veislinių gyvulių tapatybę;
- kontroliuoja ir konsultuoja veislininkystės darbą vykdančius juridinius ir fizinius asmenis;
- dalyvauja tarptautinių veislininkystės institucijų veikloje.

### Veislinių gyvulių augintojams tikslinga dalyvauti produktyvumo kontrolės sistemoje, nes:

- užtikrinamas tinkamas gyvulio identifikavimas ir gyvulio kilmės atsekamumas;
- atsižvelgiant į gautus rezultatus, vykdoma kryptinga ir tiksli paranka ir atranka;
- atliekamas veislinių gyvulių genetinis įvertinimas, nustatoma veislinė vertė;
- leidžia žinoti ir gerinti individualius gyvulio produktyvumo rodiklius;
- tik tie gyvuliai, kurių produktyvumas yra kontroliuojamas gali būti įrašomi į atitinkamas kilmės knygas bei išduodami kilmės pažymėjimai;
- lengviau kontroliuojami bandos struktūros pokyčiai;
- atsiranda poreikis kontroliuojamų bandų savininkams tapti pripažintų veislininkystės asociacijų nariais, dalyvauti jų vykdomose veisimo programose ir naudotis joms suteiktomis galimybėmis;
- valstybės skiriama pagalba skatinami pagerinti savo laikomos bandos genetinę kokybę aukštos veislinės vertės gyvūnais, kad būtų gerinama gaminamos žemės ūkio produkcijos kokybė.

### Kontaktai:

Gedimino pr. 19, Vilnius LT-01103  
Tel. 8 5 2391 292, 8 5 2391 295  
Faks. 8 5 2391 294  
El. p. [veislininkyste@veislininkyste.lt](mailto:veislininkyste@veislininkyste.lt)  
<http://veislininkyste.lrv.lt>



# UŽDAROJI AKCINĖ BENDROVĖ GYVULIŲ PRODUKTYVUMO KONTROLĖ

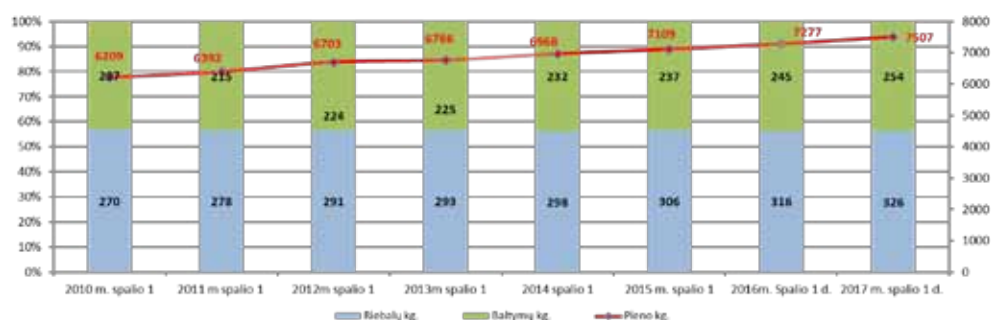
Pieno ūkio savininkas iš savo veiklos siekia maksimalaus rezultato – kuo didesnio pelno. Specialistų teigimu, pelno sulaukti galima tik tada, jei ūkininkaujama pažangiai, pasitelkiamos kvalifikuotų specialistų žinios, kontroliuojamas gyvulių produktyvumas. Šiuo metu svarbiausias UAB „Gyvulių produktyvumo kontrolė“ (toliau – Bendrovė) tikslas – laiku ir nepriekaištingai atlikti darbą bei sudaryti sąlygas ūkininkui pasinaudoti šio darbo rezultatais ir gauti maksimalią naudą.

Tam, kad kontroliuojamų bandų savininkai galėtų patogiai naudotis išsamia informacija apie savo bandas, Bendrovė sukūrė Gyvulių produktyvumo stebėsenos ir analizės programą. Tai įrankis, skirtas bandos valdymui, gamybos didinimui, šėrimui bei gyvulių gerovės gerinimui. Lengvai valdoma sistema leis gauti informaciją, reikalingą planuoti gamybą, laiku suvaldyti besikeičiančias situacijas bandoje ir gerinti ūkio ekonominius rodiklius. Prieiga prie programos bandos savininkui bus suteikiama individualiai pagal poreikį.

Kaip ir į daugelio šalies įmonių, taip ir į Bendrovės veiklą, 2017 m. gruodis atnešė nemažai permainų. Iš esmės pasikeitė GPK skyrių skaičius bei jų struktūra. Iš buvusių 18 GPK skyrių suformuoti 9 skyriai su naujomis administruojamomis teritorijomis bei pavadinimais: Aukštaitijos, Labanoro, Dzūkijos, Žemaitijos, Sūduvos, Mažosios Lietuvos, Vidurio Lietuvos, Šiaurės Lietuvos bei Rytų Lietuvos. Reorganizacijos metu buvo sumažintas ir Bendrovės darbuotojų skaičius. Šiuo metu Bendrovėje dirba 232 darbuotojai, iš jų – 192 kontrolės asistentai.

Atsižvelgiant į ūkininkų poreikius, Bendrovė plečia ir papildomų veiklų spektrą. 2018 m. bus pradėtos teikti šios paslaugos:

- komercinio pieno mėginio paėmimas;
- mėšinių veislių galvijų produktyvumo kontrolės, individualaus vertinimo ir veislininkystės apskaitos vykdymas;
- pirmaveršių produktyvumo vertinimas;
- šeimos ūkių savininkų išleidimas atostogauti.



Vadovaujantis VĮ Žemės ūkio informacijos ir kaimo verslo centras duomenimis, 2016–2017 kontrolės metais šalyje kontroliuota 144610 karvių, (51,68 proc. nuo viso šalyje laikomų karvių skaičiaus), o produktyvumas, palyginus su 2015–2016 kontrolės metais, padidėjo 230 kg.

UAB „Gyvulių produktyvumo kontrolė“  
Laisvės pr. 117A, 06118 Vilnius

Tel. 8 5 2613851, faksas 8 5 262 49 37  
El. paštas info@gpk.lt  
www.gpk.lt

# UŽDAROJI AKCINĖ BENDROVĖ GYVULIŲ PRODUKTYVUMO KONTROLĖ

## KOKIĄ NAUDĄ ŪKININKUI TEIKIA GYVULIŲ PRODUKTYVUMO KONTROLĖ?

- gaunama išsami informacija apie kiekvieną bandos gyvulį;
- žinomi ir gerinami individualūs pieno kokybės rodikliai;
- greičiau ir paprasčiau atskiriamos sergančios karvės;
- pienas parduodamas aukštesne kaina;
- nustatomi ir gydomi slapti bei klinikiniai mastitai;
- mažinamas karvių neproduktyvumo laikotarpis;
- sutrumpinamas neveršingumo periodas ir sulaukiama daugiau veršelių;
- tikslingai parenkami buliai sėklinimui pagal atskiras karves ir telyčias;
- sudaromas tinkamas šėrimo planas bei sumažinamos pašarų sąnaudos;
- gaunamos tikslios, kokybiškos UAB „Gyvulių produktyvumo kontrolė“ konsultanto paslaugos;
- žinoma gyvulio kilmė;
- kryptingai auginamas prieauglis;
- kontroliuojami bandos struktūros pokyčiai;
- atliekami tyrimai iš kontrolinio pieno mėginio Sveikos bandos statusui palaikyti;
- kontroliuojamų bandų savininkai gali tapti veislininkystės asociacijų nariais, dalyvauti veislių gerinimo ir šalies veislininkystės programose;
- išvengiama gyvulių medžiagų apykaitos ligų.

## UAB „GYVULIŲ PRODUKTYVUMO KONTROLĖ“ VEIKLOS KRYPTYS

- organizuoti gyvulių produktyvumo kontrolės vykdymą;
- kontroliuojamų gyvulių bandose tvarkyti pirminę veislininkystės apskaitą;
- paimti kontrolinius pieno mėginius ir organizuoti jų ištyrimą;
- pirminius apskaitos duomenis perduoti VĮ Žemės ūkio informacijos ir kaimo verslo centrui;
- organizuoti mokymus, susijusius su gyvulių produktyvumo kontrole, bei konsultuoti gyvulių laikytojus gyvulių produktyvumo kontrolės ir pieno ūkio tvarkymo klausimais;
- teikti konsultavimo ir apmokymo paslaugas dirbant su Gyvulių produktyvumo stebėsenos ir analizės programa;
- vykdyti ūkinių gyvūnų ženklimą ir registravimą;
- teikti kokybiškas Pieno kiekio matuoklių techninės priežiūros ir kalibravimo laboratorijos paslaugas;
- komercinio pieno mėginio paėmimas;
- mėsinių veislių galvijų produktyvumo kontrolės, individualaus vertinimo ir veislininkystės apskaitos vykdymas;
- pirmaveršių produktyvumo vertinimas;
- šeimos ūkių savininkų išleidimas atostogauti;
- bendrovės administruojamame internetiniame puslapyje [www.prekybagyvunais.lt](http://www.prekybagyvunais.lt) suteikta galimybė pirkti - parduoti ūkinius gyvūnus.

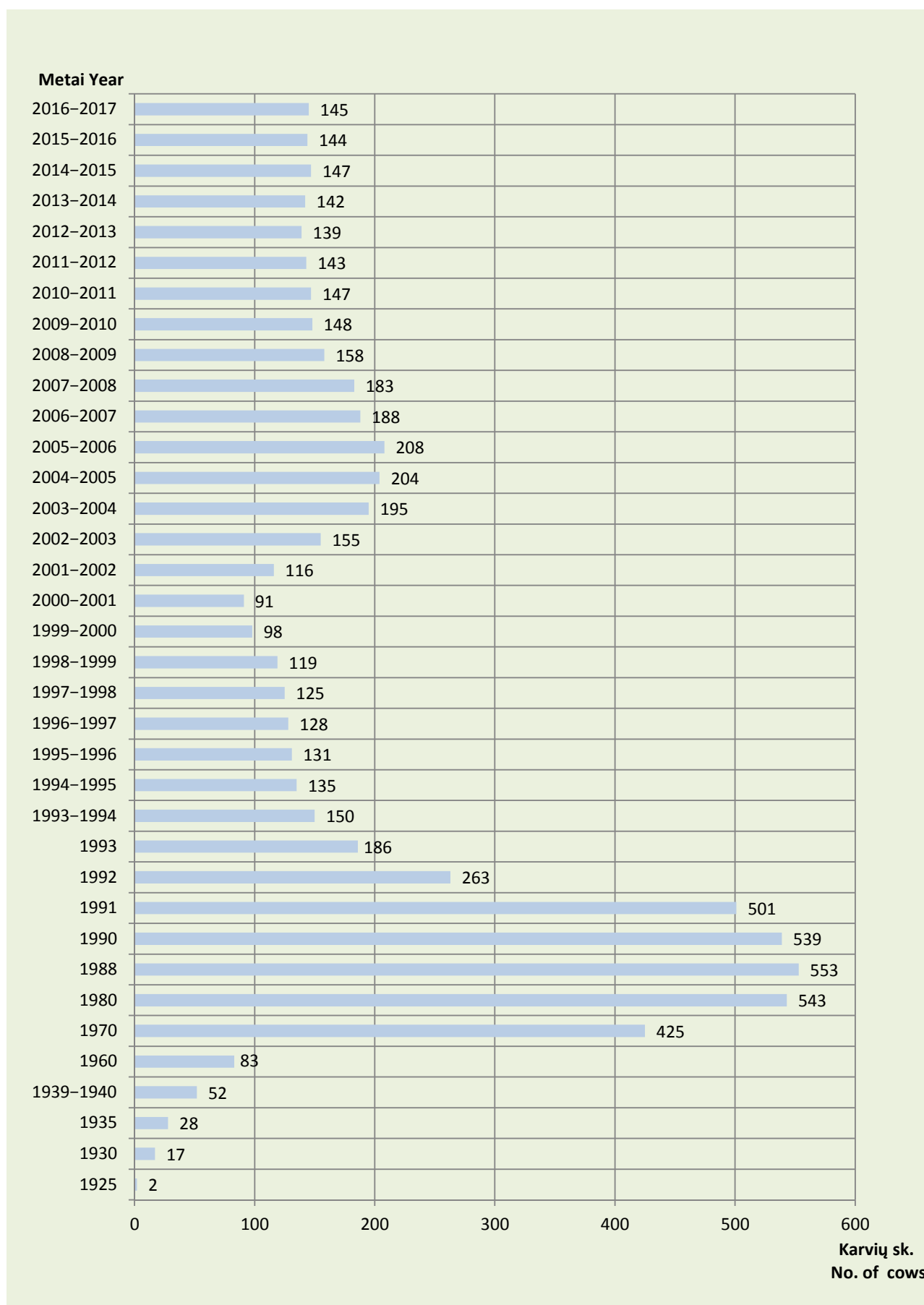


**Vidutinis karvių skaičius ir jų produktyvumo dinamika**  
*Average number of milk recorded cows and development of milk production*

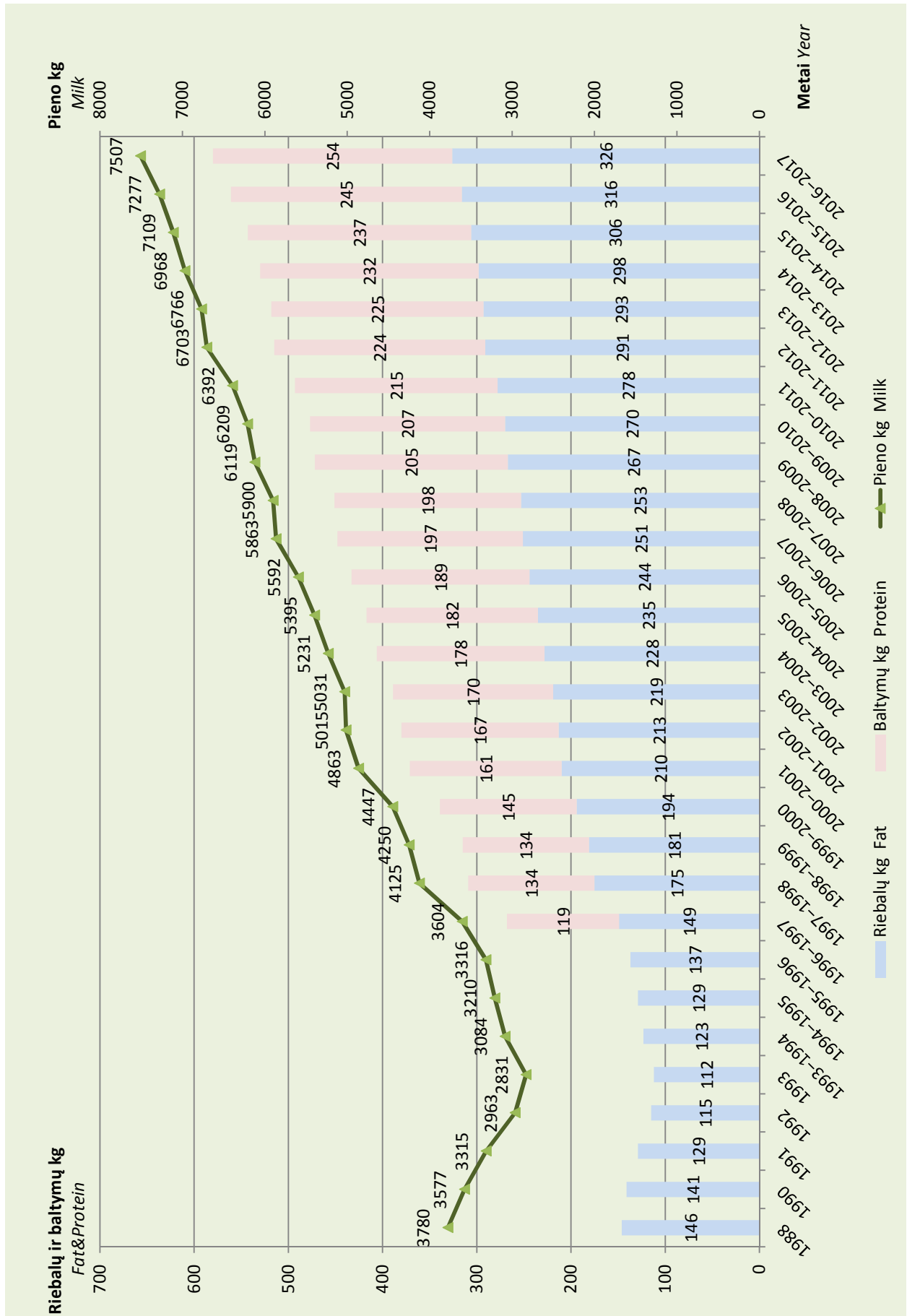
Metai <i>Year</i>	Vid. kontroliuojamųjų karvių skaičius, tūkst. <i>Avg. no. of cows, thous.</i>	Vidutinis produktyvumas per metus <i>Average production per cow / year</i>					
		pieno milk kg	pieno riebalų <i>fat</i>		pieno baltymų <i>protein</i>		pieno riebalų ir baltymų suma F+P kg
			%	kg	%	kg	
1925	2.0	2296	3.53	82	-	-	-
1930	17.2	2519	3.70	93	-	-	-
1935	27.6	2453	3.73	91	-	-	-
1939–1940	51.7	2653	3.83	102	-	-	-
1960	82.9	2521	3.61	91	-	-	-
1970	424.9	3034	3.54	107	-	-	-
1980	542.6	2998	3.69	111	-	-	-
1988	552.8	3780	3.85	146	-	-	-
1990	538.6	3577	3.93	141	-	-	-
1991	501.3	3315	3.90	129	-	-	-
1992	263.2	2963	3.88	115	-	-	-
1993	185.5	2831	3.96	112	-	-	-
1993–1994	150.4	3084	3.99	123	-	-	-
1994–1995	135.4	3210	4.01	129	-	-	-
1995–1996	130.6	3316	4.12	137	-	-	-
1996–1997	127.8	3604	4.14	149	3.31	119	268
1997–1998	124.7	4125	4.25	175	3.26	134	309
1998–1999	118.6	4250	4.26	181	3.16	134	315
1999–2000	97.6	4447	4.36	194	3.26	145	339
2000–2001	90.6	4863	4.32	210	3.30	161	371
2001–2002	116.2	5015	4.24	213	3.33	167	380
2002–2003	154.6	5031	4.35	219	3.39	170	389
2003–2004	194.8	5231	4.36	228	3.40	178	406
2004–2005	204.4	5395	4.36	235	3.37	182	417
2005–2006	207.6	5592	4.36	244	3.38	189	433
2006–2007	188.4	5863	4.28	251	3.36	197	448
2007–2008	183.4	5900	4.29	253	3.35	198	451
2008–2009	158.3	6119	4.36	267	3.35	205	472
2009–2010	148.0	6209	4.35	270	3.34	207	477
2010–2011	147.0	6392	4.36	278	3.37	215	493
2011–2012	143.0	6703	4.34	291	3.35	224	515
2012–2013	138.8	6766	4.33	293	3.33	225	518
2013–2014	142.3	6968	4.27	298	3.33	232	530
2014–2015	147.4	7109	4.31	306	3.33	237	543
2015–2016	144.2	7277	4.35	316	3.36	245	561
2016–2017	144.5	7507	4.34	326	3.39	254	580
+ / -	0.3	230	-0.01	10	0.03	9	19

**Vidutinis kontroliuojamųjų karvių skaičius, tūkst.**

*Average number of recorded cows, thous.*



### Vidutinis kontroliuojamųjų karvių produktyvumas Productivity of recorded cows

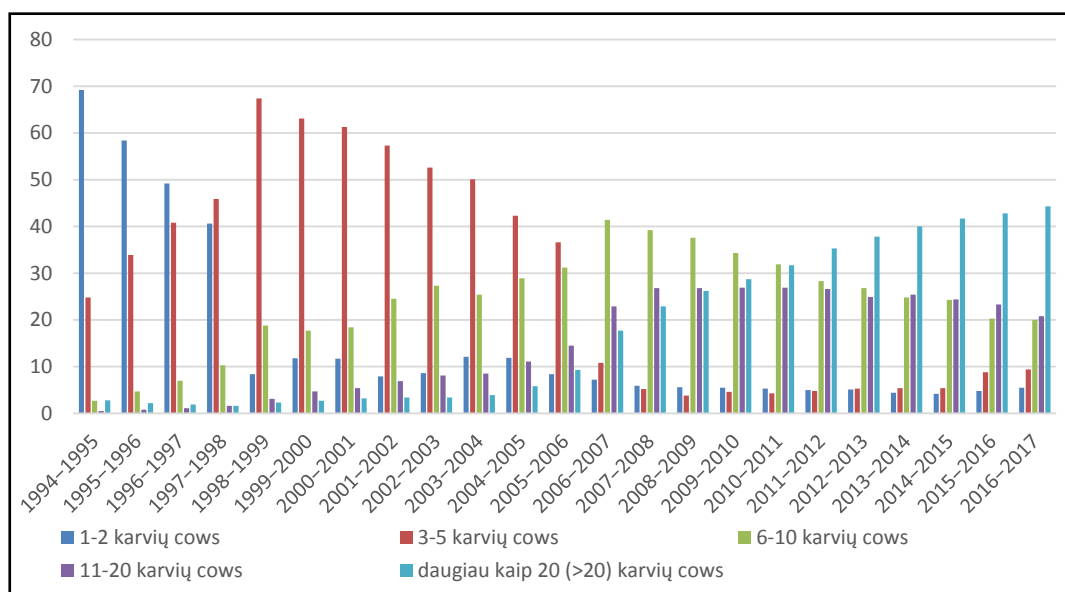


**Bandų pasiskirstymas pagal karvių skaičių\***  
*Distribution of milk recorded herds according to cows number*

Metai Year	Karvių skaičius <i>No. of cows</i>										Bandų skaičius iš viso <i>Total herds</i>
	1–2		3–5		6–10		11–20		daugiau kaip 20 (>20)		
	bandų sk.*	%	bandų sk.	%	bandų sk.	%	bandų sk.	%	bandų sk.	%	
<b>Visose bandose <i>In all herds</i></b>											
1994–1995	12606	69.2	4514	24.8	503	2.7	84	0.5	510	2.8	18217
1995–1996	11631	58.4	6749	33.9	937	4.7	156	0.8	436	2.2	19909
1996–1997	10179	49.2	8439	40.8	1449	7.0	237	1.1	391	1.9	20696
1997–1998	9394	40.6	10623	45.9	2385	10.3	362	1.6	375	1.6	23139
1998–1999	1228	8.4	9916	67.4	2769	18.8	452	3.1	341	2.3	14706
1999–2000	1372	11.8	7342	63.1	2064	17.7	542	4.7	319	2.7	11639
2000–2001	1352	11.7	7066	61.3	2128	18.4	619	5.4	370	3.2	11535
2001–2002	1295	7.9	9335	57.3	3987	24.5	1129	6.9	558	3.4	16304
2002–2003	1881	8.6	11562	52.6	5997	27.3	1798	8.1	746	3.4	21984
2003–2004	3042	12.1	12644	50.1	6415	25.4	2161	8.5	973	3.9	25235
2004–2005	2638	11.9	9330	42.3	6372	28.9	2450	11.1	1286	5.8	22076
2005–2006	1527	8.4	6617	36.6	5648	31.2	2618	14.5	1692	9.3	18102
2006–2007	770	7.2	1165	10.8	4451	41.4	2470	22.9	1901	17.7	10757
2007–2008	500	5.9	440	5.2	3327	39.2	2279	26.8	1949	22.9	8495
2008–2009	350	5.6	240	3.8	2348	37.6	1672	26.8	1635	26.2	6245
2009–2010	305	5.5	256	4.6	1915	34.3	1507	26.9	1602	28.7	5585
2010–2011	265	5.3	216	4.3	1602	31.9	1350	26.9	1591	31.7	5024
2011–2012	221	5.0	211	4.8	1238	28.3	1163	26.6	1545	35.3	4378
2012–2013	209	5.1	216	5.3	1098	26.8	1018	24.9	1546	37.8	4087
2013–2014	180	4.4	219	5.4	1000	24.8	1025	25.4	1616	40.0	4040
2014–2015	165	4.2	212	5.4	956	24.3	958	24.4	1639	41.7	3930
2015–2016	179	4.8	326	8.8	757	20.3	867	23.3	1594	42.8	3723
2016–2017	195	5.5	333	9.4	706	20.0	737	20.8	1566	44.3	3537
+ / - **	+16	+0.7	+7	0.6	-51	-0.3	-130	-2.5	-28	+1.5	-186

\* – bandų skaičius – *No. of herds*. \*\* – palyginimas su 2015 / 2016 metais.

**Bandų pasiskirstymas pagal karvių skaičių\***  
*Distribution of milk recorded herds according to cows number*



\* – bandų skaičius – *No. of herds*

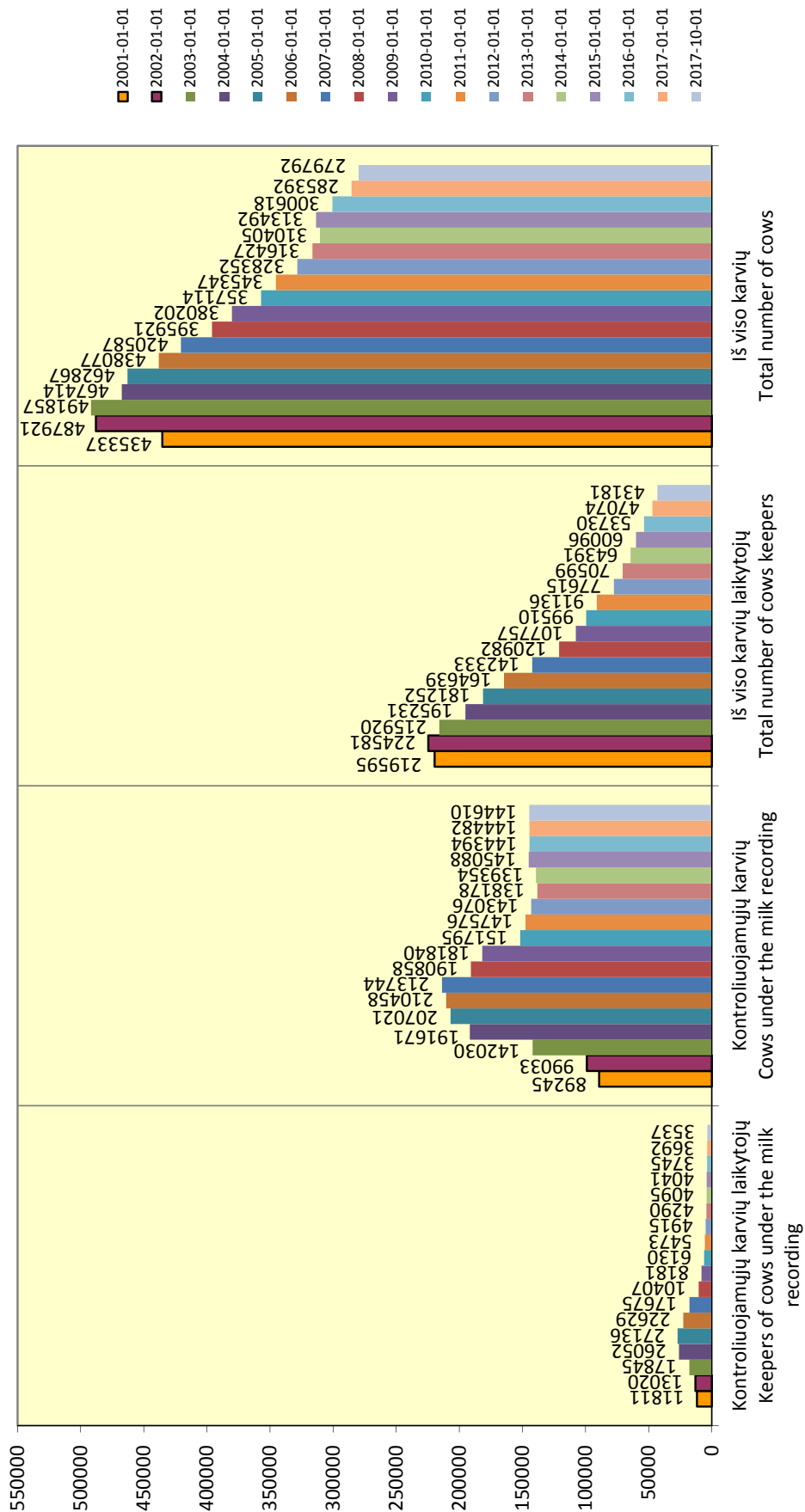
**Kontroliuojamųjų karvių ir bandų skaičius\****Number of recorded cows and herds*

Savivaldybė <i>Municipality</i>	Karvių Cows			Karvių bandų Herds		
	iš viso total 2017 10 01*	iš jų kontroliuojamųjų 2017 10 01 of which recorded		iš viso total 2017 10 01*	iš jų kontroliuojamųjų 2017 10 01 of which recorded	
		skaičius no.	%		skaičius no.	%
Akmenės r.	1617	1302	80.52	242	25	10.33
Alytaus r.	7222	2286	31.65	1778	109	6.13
Anykščių r.	5025	2361	46.99	856	48	5.61
Birštono r.	239	75	31.38	93	2	2.15
Biržų r.	7522	2961	39.36	1046	92	8.80
Druskininkų sav.	309	31	10.03	136	1	0.74
Elektrėnų sav.	474	98	20.68	230	6	2.61
Ignalinos r.	1891	941	49.76	553	22	3.98
Jonavos r.	2705	1847	68.28	294	21	7.14
Joniškio r.	3793	2893	76.27	408	22	5.39
Jurbarko r.	8094	2765	34.16	1371	74	5.40
Kaišiadorių r.	2046	819	40.03	568	39	6.87
Kalvarijos sav.	4220	2070	49.05	540	71	13.15
Kauno m.	41	-	-	23	-	-
Kauno r.	5260	3620	68.82	648	37	5.71
Kazlų Rūdos sav.	1887	869	46.05	321	12	3.74
Kelmės r.	11484	3173	27.63	2011	130	6.46
Kėdainių r.	7585	6191	81.62	667	76	11.39
Klaipėdos m.	2	-	-	2	-	-
Klaipėdos r.	4517	3254	72.04	645	95	14.73
Kretingos r.	3435	2034	59.21	572	102	17.83
Kupiškio r.	5062	2381	47.06	840	103	12.26
Lazdijų r.	4918	1747	35.52	1348	83	6.16
Marijampolės sav.	7050	4769	67.65	760	47	6.18
Mažeikių r.	5084	3001	59.03	814	105	12.90
Molėtų r.	2591	571	22.04	823	27	3.28
Pagėgių sav.	7626	4731	62.04	600	118	19.67
Pakruojo r.	7525	5991	79.61	493	40	8.11
Panevėžio r.	9606	7018	73.06	839	47	5.60
Pasvalio r.	9416	7491	79.56	862	57	6.61
Plungės r.	8147	3804	46.69	1017	91	8.95
Prienų r.	5405	2528	46.77	1199	110	9.17
Radviliškio r.	7898	5766	73.01	902	116	12.86
Raseinių r.	10487	3517	33.54	1721	104	6.04
Rietavo sav.	3315	1474	44.46	403	33	8.19
Rokiškio r.	4447	2052	46.14	883	69	7.81
Skuodo r.	10691	6550	61.27	1158	210	18.13
Šakių r.	11300	7957	70.42	1096	81	7.39
Šalčininkų r.	2122	1238	58.34	815	26	3.19
Šiaulių r.	5867	4347	74.09	748	62	8.29
Šilalės r.	16780	7297	43.49	2516	264	10.49
Šilutės r.	12597	5619	44.61	1618	224	13.84
Širvintų r.	1441	378	26.23	499	16	3.21
Švenčionių r.	1143	472	41.29	426	10	2.35
Tauragės r.	9930	3009	30.30	1427	103	7.22
Telšių r.	9836	4217	42.87	1336	101	7.56
Trakų r.	729	279	38.27	317	6	1.89
Ukmergės r.	3004	850	28.30	628	21	3.34
Utenos r.	4047	1866	46.11	724	52	7.18
Varėnos r.	1239	396	31.96	482	12	2.49
Vilkaviškio r.	7641	2884	37.74	1505	160	10.63
Vilniaus m.	55	50	90.91	38	6	15.79
Vilniaus r.	1376	395	28.71	798	39	4.89
Visagino sav.	2	-	-	2	-	-
Zarasų r.	2047	375	18.32	540	10	1.85
<b>Iš viso Total</b>	<b>279792</b>	<b>144610</b>	<b>51.68</b>	<b>43181</b>	<b>3537</b>	<b>8.19</b>

\* Ūkinių gyvūnų registro duomenys *Animal Register data*

### Karvių, kontroliuojamųjų karvių ir jų laikytojų skaičius 2001–2017 metais

The number of cows, cows under the milk recording and keepers in 2001–2017 year





## Karvių, įrašytų į kilmės knygą, vidutinis produktyvumas

*Productivity of herdbook cows*

Veislė <i>Breed</i>	Kilmės knygos skyrius <i>HB section</i>	Produktyvumas <i>Average production per cow</i>						Riebalų ir baltymų suma <i>F+P</i>
		karvių sk. <i>no. of cows</i>	pieno milk kg	pieno riebalų <i>fat</i>		pieno baltymų <i>protein</i>		
				%	kg	%	kg	
Juodmargių <i>B&amp;W</i>	A	36321	8491	4.31	366	3.37	286	652
	B	11072	7366	4.33	319	3.35	247	566
	C	8700	7279	4.30	313	3.35	244	557
	P	17928	7191	4.30	309	3.35	241	550
Žalųjų ir žalmargių <i>Red, R&amp;W</i>	A	18949	8122	4.48	364	3.55	288	652
	B	2455	7296	4.47	326	3.51	256	582
	C	1831	7939	4.35	345	3.48	276	621
	P	6041	7986	4.32	345	3.44	275	620
Vietinių pagerintų galvijų <i>Native</i>	A	301	5796	4.26	247	3.30	191	438
	B	390	5852	4.37	256	3.30	193	449
	C	387	5958	4.40	262	3.34	199	461
	P	362	6043	4.47	270	3.34	202	472



**Karvių, įrašytų į kilmės knygas, produktyvumas per laktaciją**  
*305-d. lactation productivity of herdbook cows*

Veislė	Kilmės knygos skyrius HB section	1 laktacija 1-st lactation				2 laktacija 2-nd lactation				3 ir kitų lakt. 3+lactations										
		karvių sk. no. of cows	pieno milk kg	riebalų fat %	baltymų protein %	karvių sk. no. of cows	pieno milk kg	riebalų fat %	baltymų protein %	pieno milk kg	riebalų fat %	baltymų protein %								
													kg	kg	kg	kg				
<b>Juodmargių</b> <i>B&amp;W</i>	<b>A</b>	9952	7448	4.20	313	3.33	248	7421	8497	4.23	359	3.34	284	10635	8514	4.28	364	3.31	282	
	<b>B</b>	1876	6548	4.25	278	3.30	216	1833	7443	4.26	317	3.33	248	5028	7412	4.30	319	3.29	244	
	<b>C</b>	1746	6603	4.23	279	3.30	218	1411	7535	4.23	319	3.33	251	3693	7173	4.27	306	3.28	235	
	<b>P</b>	9952	6364	4.20	267	3.30	210	3419	7118	4.26	303	3.34	238	5778	7005	4.30	301	3.31	232	
	<b>Žalųjų ir žalmargių</b> <i>Red, R&amp;W</i>	<b>A</b>	5735	7078	4.45	315	3.52	249	4027	7986	4.46	356	3.56	284	5326	7984	4.46	356	3.51	280
		<b>B</b>	479	6544	4.36	285	3.42	224	439	7116	4.45	317	3.51	250	1054	7216	4.43	320	3.44	248
		<b>C</b>	393	7175	4.32	310	3.43	246	288	7863	4.31	339	3.50	275	659	7249	4.37	317	3.41	247
		<b>P</b>	1554	6830	4.26	291	3.43	234	935	7418	4.29	318	3.45	256	1572	7426	4.35	323	3.41	253
	<b>Vietinių pagerintų galvijų</b> <i>Native</i>	<b>A</b>	83	4867	4.21	205	3.27	159	51	5384	4.23	228	3.31	178	100	5910	4.26	252	3.32	196
		<b>B</b>	87	4892	4.33	212	3.27	160	73	5621	4.31	242	3.33	187	151	5844	4.31	252	3.32	194
		<b>C</b>	49	4989	4.41	220	3.31	165	71	5655	4.40	249	3.32	188	209	6092	4.33	264	3.33	203
		<b>P</b>	70	5382	4.33	233	3.23	174	47	6225	4.48	279	3.33	207	169	6101	4.41	269	3.33	203

## Atskirų veislių karvių skaičius, jų vidutinis produktyvumas ir vidutinis amžius laktacijomis

Average number of cows, milk production data per cow / year and number of lactations

Veislė <i>Breed</i>	Vidutinis karvių skaičius <i>Average. no. of cows</i>	Amžius laktacijomis <i>No. of lactations</i>	Pieno Milk kg	Pieno riebalų <i>Fat</i>		Pieno baltymų <i>Protein</i>	
				%	kg	%	kg
<b>2011–2012 metai year</b>							
<b>Juodmargių <i>Black&amp;White</i></b>	<b>105794</b>	<b>3.3</b>	<b>6715</b>	<b>4.31</b>	<b>289</b>	<b>3.31</b>	<b>223</b>
Lietuvos <i>Lithuanian</i>	99342	3.3	6659	4.31	287	3.31	220
Vokietijos <i>German</i>	1001	2.9	7137	4.31	308	3.35	239
Britanijos <i>British Fr.</i>	102	2.9	6334	4.20	266	3.26	206
Olandijos <i>Dutch</i>	234	1.6	8235	4.15	341	3.48	286
Holšteinų <i>Holstein</i>	4248	2.3	7521	4.29	323	3.38	254
Danijos <i>Danish</i>	517	2.3	8450	4.11	347	3.37	285
Švedijos <i>Swedish</i>	351	2.6	8110	4.34	352	3.33	270
<b>Žalųjų ir žalmargių <i>Red, R&amp;W</i></b>	<b>35188</b>	<b>2.8</b>	<b>6700</b>	<b>4.43</b>	<b>297</b>	<b>3.45</b>	<b>231</b>
Lietuvos <i>Lithuanian</i>	30705	2.9	6620	4.45	295	3.45	228
Anglerų <i>Angler</i>	450	2.2	6859	4.60	316	3.59	246
Danijos <i>Danish</i>	565	2.4	7106	4.41	314	3.50	248
Vokietijos <i>German R&amp;W</i>	294	2.4	6444	4.31	278	3.30	213
Airšyrų <i>Ayrshire</i>	1482	2.6	7350	4.21	309	3.48	256
Švicų <i>Brown Swiss</i>	34	2.8	6695	4.32	289	3.28	219
Švedijos <i>Swedish R&amp;W</i>	834	2.5	7331	4.38	321	3.48	255
Estijos <i>Estonian</i>	27	2.5	7538	4.39	331	3.55	268
Holšteinų <i>Holstein</i>	661	2.3	7573	4.37	331	3.43	260
Simentalų <i>Simmental</i>	97	2.3	7740	4.18	323	3.45	267
Norvegijos <i>Norwegian</i>	40	1.1	7399	4.95	367	3.37	249
<b>Kitų pieninių veislių <i>Other dairy breeds</i></b>							
Džersių <i>Jersey</i>	88	2.3	5407	5.34	289	3.91	211
Montbeliarde	1	4.0	5981	4.96	297	3.96	237
<b>Vietinių pagerintų galvijų <i>Native</i></b>							
Vietinių baltnugarių <i>White-backed</i>	509	3.1	5770	4.39	253	3.30	190
Vietinių šėmųjų <i>Ash-grey</i>	604	3.4	5795	4.24	246	3.28	190
Senojo genotipo Lietuvos juodmargių <i>B&amp;W</i>	714	3.8	6696	4.33	290	3.28	219
Senojo genotipo Lietuvos žaliųjų <i>Red</i>	46	4.9	4994	4.43	221	3.53	176
<b>2012–2013 metai year</b>							
<b>Juodmargių <i>Black&amp;White</i></b>	<b>102072</b>	<b>3.2</b>	<b>6787</b>	<b>4.30</b>	<b>292</b>	<b>3.30</b>	<b>224</b>
Lietuvos <i>Lithuanian</i>	95395	3.2	6717	4.31	289	3.29	221
Vokietijos <i>German</i>	987	2.7	7302	4.35	317	3.34	244
Britanijos <i>British Fr.</i>	102	2.7	6412	4.18	268	3.22	207
Olandijos <i>Dutch</i>	232	2.1	8937	3.99	356	3.41	305
Holšteinų <i>Holstein</i>	4443	2.3	7683	4.24	326	3.35	257
Danijos <i>Danish</i>	477	2.3	8990	4.21	379	3.34	301
Švedijos <i>Swedish</i>	436	2.0	8382	4.34	364	3.37	283
<b>Žalųjų ir žalmargių <i>Red, R&amp;W</i></b>	<b>34516</b>	<b>2.8</b>	<b>6747</b>	<b>4.42</b>	<b>298</b>	<b>3.42</b>	<b>231</b>
Lietuvos <i>Lithuanian</i>	29953	2.8	6670	4.44	296	3.41	228
Anglerų <i>Angler</i>	446	2.3	6877	4.56	313	3.53	243
Danijos <i>Danish</i>	558	2.4	6957	4.39	305	3.43	239
Vokietijos <i>German R&amp;W</i>	256	2.4	6581	4.37	288	3.32	219
Airšyrų <i>Ayrshire</i>	1545	2.5	7542	4.16	314	3.43	259
Švicų <i>Brown Swiss</i>	35	2.4	6755	4.28	289	3.36	227
Švedijos <i>Swedish R&amp;W</i>	882	2.5	7285	4.38	319	3.42	249
Estijos <i>Estonian</i>	22	3.2	7076	4.64	329	3.57	252
Holšteinų <i>Holstein</i>	650	2.1	7524	4.35	327	3.40	256
Simentalų <i>Simmental</i>	111	2.3	7224	4.27	309	3.42	247
Norvegijos <i>Norwegian</i>	57	1.4	4671	4.38	205	3.46	162

Veislė <i>Breed</i>	Vidutinis karvių skaičius <i>Average. no. of cows</i>	Amžius laktacijomis <i>No. of lactations</i>	Pieno <i>Milk</i> kg	Pieno riebalų <i>Fat</i>		Pieno baltymų <i>Protein</i>	
				%	kg	%	kg
<b>Kitų pieninių veislių <i>Other dairy breeds</i></b>							
Džersių <i>Jersey</i>	79	2.6	5744	5.62	323	3.83	220
<b>Vietinių pagerintų galvijų <i>Native</i></b>							
Vietinių baltnugarių <i>White-backed</i>	560	3.3	5826	4.37	255	3.27	191
Vietinių šėmųjų <i>Ash-grey</i>	700	3.2	5780	4.25	246	3.26	189
Senjo genotipo Lietuvos juodmargių <i>B&amp;W</i>	785	3.6	6671	4.40	293	3.28	219
Senjo genotipo Lietuvos žalujų <i>Red</i>	38	3.3	4875	4.45	217	3.49	170
<b>2013–2014 metai <i>year</i></b>							
<b>Juodmargių <i>Black&amp;White</i></b>	<b>104944</b>	<b>3.1</b>	<b>6957</b>	<b>4.24</b>	<b>295</b>	<b>3.30</b>	<b>230</b>
Lietuvos <i>Lithuanian</i>	91422	3.2	6774	4.25	288	3.29	223
Vokietijos <i>German</i>	802	2.9	7369	4.31	318	3.35	247
Britanijos <i>British Fr.</i>	96	3.0	6498	4.12	268	3.21	209
Olandijos <i>Dutch</i>	162	2.1	8965	3.94	353	3.40	305
Holšteinų <i>Holstein</i>	11857	2.1	8231	4.18	344	3.33	274
Danijos <i>Danish</i>	289	2.7	8672	4.13	358	3.31	287
Švedijos <i>Swedish</i>	316	2.6	8486	4.33	368	3.36	285
<b>Žalujų ir žalmargių <i>Red, R&amp;W</i></b>	<b>34946</b>	<b>2.7</b>	<b>7060</b>	<b>4.35</b>	<b>307</b>	<b>3.43</b>	<b>242</b>
Lietuvos <i>Lithuanian</i>	30295	2.8	6981	4.37	305	3.42	239
Anglerų <i>Angler</i>	426	2.3	7029	4.55	320	3.57	251
Danijos <i>Danish</i>	572	2.3	7470	4.44	331	3.45	258
Vokietijos <i>German R&amp;W</i>	218	2.5	7527	4.38	330	3.36	256
Aišų <i>Ayrshire</i>	1576	2.5	7813	4.18	327	3.45	269
Švicų <i>Brown Swiss</i>	28	1.8	7513	4.54	341	3.45	259
Švedijos <i>Swedish R&amp;W</i>	928	2.6	7468	4.29	320	3.43	256
Estijos <i>Estonian</i>	22	2.9	7352	4.64	341	3.44	253
Holšteinų <i>Holstein</i>	722	2.2	7698	4.24	326	3.41	262
Simentalų <i>Simmental</i>	104	2.3	7787	4.17	325	3.44	268
Olandijos <i>Dutch R&amp;W</i>	4	1.0	6585	4.59	302	3.50	231
Norvegijos <i>Norwegian</i>	50	2.1	5671	3.81	216	3.38	192
<b>Kitų pieninių veislių <i>Other dairy breeds</i></b>							
Džersių <i>Jersey</i>	84	2.9	6093	5.54	337	3.78	231
<b>Vietinių pagerintų galvijų <i>Native</i></b>							
Vietinių baltnugarių <i>White-backed</i>	652	3.2	5903	4.33	256	3.27	188
Vietinių šėmųjų <i>Ash-grey</i>	817	3.0	5727	4.19	240	3.27	188
Senjo genotipo Lietuvos juodmargių <i>B&amp;W</i>	854	3.5	6705	4.42	296	3.28	220
Senjo genotipo Lietuvos žalujų <i>Red</i>	36	3.8	5179	4.36	226	3.46	179
<b>2014–2015 metai <i>year</i></b>							
<b>Juodmargių <i>Black&amp;White</i></b>	<b>108474</b>	<b>3.0</b>	<b>7065</b>	<b>4.28</b>	<b>302</b>	<b>3.30</b>	<b>233</b>
Lietuvos <i>Lithuanian</i>	92330	3.1	6849	4.28	293	3.30	226
Vokietijos <i>German</i>	758	2.7	7683	4.31	331	3.35	257
Britanijos <i>British Fr.</i>	94	2.7	6478	4.18	271	3.20	207
Olandijos <i>Dutch</i>	138	2.3	8290	4.12	342	3.36	278
Holšteinų <i>Holstein</i>	14556	2.1	8321	4.23	352	3.33	277
Danijos <i>Danish</i>	303	2.8	8920	4.21	376	3.30	295
Švedijos <i>Swedish</i>	295	2.5	8668	4.36	378	3.35	291
<b>Žalujų ir žalmargių <i>Red, R&amp;W</i></b>	<b>36243</b>	<b>2.7</b>	<b>7303</b>	<b>4.40</b>	<b>321</b>	<b>3.43</b>	<b>250</b>
Lietuvos <i>Lithuanian</i>	31447	2.7	7198	4.41	318	3.42	246
Anglerų <i>Angler</i>	440	2.4	7531	4.47	336	3.56	268
Danijos <i>Danish</i>	561	2.5	7762	4.50	350	3.44	267
Latvijos dvylieji <i>Latvian</i>	11	1.3	5798	4.40	255	3.44	199

Veislė <i>Breed</i>	Vidutinis karvių skaičius <i>Average. no. of cows</i>	Amžius laktacijomis <i>No. of lactations</i>	Pieno Milk kg	Pieno riebalų <i>Fat</i>		Pieno baltymų <i>Protein</i>	
				%	kg	%	kg
Vokietijos <i>German R&amp;W</i>	221	2.8	7477	4.30	321	3.39	253
Airšyrų <i>Ayrshire</i>	1614	2.5	8506	4.22	359	3.44	293
Švicų <i>Brown Swiss</i>	26	1.9	8338	4.58	381	3.45	288
Švedijos <i>Swedish R&amp;W</i>	949	2.4	7675	4.41	338	3.46	265
Estijos <i>Estonian</i>	24	2.2	7040	4.48	315	3.37	237
Holšteinų <i>Holstein</i>	784	2.2	8016	4.31	346	3.42	274
Simentalų <i>Simmental</i>	112	2.4	8293	4.25	352	3.41	283
Olandijos <i>Dutch R&amp;W</i>	5	1.8	8340	4.32	360	3.48	291
Norvegijos <i>Norwegian</i>	50	2.1	5740	3.75	215	3.26	187
<b>Kitų pieninių veislių <i>Other dairy breeds</i></b>							
Džersių <i>Jersey</i>	92	2.0	6392	5.52	353	3.79	242
Normandijos pieniniai <i>Normandian</i>	1	-	6113	3.75	230	3.20	196
<b>Vietinių pagerintų galvijų <i>Native</i></b>							
Vietinių baltnugarių <i>White-backed</i>	702	3.1	5990	4.40	264	3.27	196
Vietinių šėmųjų <i>Ash-grey</i>	920	3.1	5778	4.17	241	3.26	189
Senojo genotipo Lietuvos juodmargių <i>B&amp;W</i>	933	3.4	7007	4.46	313	3.28	230
Senojo genotipo Lietuvos žaliųjų <i>Red</i>	40	3.4	5301	4.42	234	3.52	187
<b>2015–2016 metai <i>year</i></b>							
<b>Juodmargių <i>Black&amp;White</i></b>	<b>106046</b>	<b>2.9</b>	<b>7253</b>	<b>4.31</b>	<b>313</b>	<b>3.33</b>	<b>242</b>
Lietuvos <i>Lithuanian</i>	87097	3.1	6979	4.33	302	3.33	232
Vokietijos <i>German</i>	720	2.8	7950	4.28	340	3.37	268
Britanijos <i>British Fr.</i>	87	3.0	6489	4.20	273	3.24	210
Olandijos <i>Dutch</i>	112	2.1	9151	4.14	379	3.34	306
Holšteinų <i>Holstein</i>	17453	2.1	8536	4.26	364	3.34	285
Danijos <i>Danish</i>	327	2.2	8929	4.25	379	3.33	297
Švedijos <i>Swedish</i>	250	2.5	8547	4.25	364	3.37	288
<b>Žaliųjų ir žalmargių <i>Red, R&amp;W</i></b>	<b>35452</b>	<b>2.7</b>	<b>7418</b>	<b>4.45</b>	<b>330</b>	<b>3.47</b>	<b>257</b>
Lietuvos <i>Lithuanian</i>	30866	2.7	7306	4.46	326	3.46	253
Anglerų <i>Angler</i>	440	2.3	7722	4.61	356	3.61	279
Danijos <i>Danish</i>	483	2.4	8091	4.54	368	3.47	280
Latvijos dvylieji <i>Latvian</i>	12	1.6	6142	4.62	284	3.56	219
Vokietijos <i>German R&amp;W</i>	212	2.7	7273	4.33	315	3.44	250
Airšyrų <i>Ayrshire</i>	1567	2.3	8578	4.25	365	3.48	298
Švicų <i>Brown Swiss</i>	26	2.1	7793	4.48	349	3.47	270
Švedijos <i>Swedish R&amp;W</i>	936	2.4	7869	4.43	348	3.49	275
Estijos <i>Estonian</i>	10	2.3	7383	4.41	325	3.43	253
Holšteinų <i>Holstein</i>	766	2.2	8416	4.32	364	3.44	290
Simentalų <i>Simmental</i>	111	2.3	7907	4.31	340	3.39	268
Olandijos <i>Dutch R&amp;W</i>	6	1.5	6838	4.20	287	3.51	240
Norvegijos <i>Norwegian</i>	17	1.6	6851	4.19	287	3.48	238
<b>Kitų pieninių veislių <i>Other dairy breeds</i></b>							
Džersių <i>Jersey</i>	83	2.4	6163	5.41	334	3.79	233
<b>Vietinių pagerintų galvijų <i>Native</i></b>							
Vietinių baltnugarių <i>White-backed</i>	707	3.3	6023	4.45	268	3.31	199
Vietinių šėmųjų <i>Ash-grey</i>	915	3.0	5836	4.28	250	3.33	194
Senojo genotipo Lietuvos juodmargių <i>B&amp;W</i>	932	3.1	7155	4.51	323	3.35	239
Senojo genotipo Lietuvos žaliųjų <i>Red</i>	40	3.1	5395	4.64	250	3.55	191
<b>2016–2017 metai <i>year</i></b>							
<b>Juodmargių <i>Black&amp;White</i></b>	<b>105325</b>	<b>2.9</b>	<b>7441</b>	<b>4.31</b>	<b>320</b>	<b>3.35</b>	<b>249</b>
Lietuvos <i>Lithuanian</i>	82656	3.1	7073	4.32	305	3.35	237
Vokietijos <i>German</i>	660	2.5	8110	4.32	350	3.41	276

Veislė <i>Breed</i>	Vidutinis karvių skaičius <i>Average. no. of cows</i>	Amžius laktacijomis <i>No. of lactations</i>	Pieno Milk kg	Pieno riebalų <i>Fat</i>		Pieno baltymų <i>Protein</i>	
				%	kg	%	kg
Britanijos <i>British Fr.</i>	87	2.8	6464	4.20	272	3.30	213
Olandijos <i>Dutch</i>	93	2.3	9520	4.03	383	3.26	310
Holšteinų <i>Holstein</i>	21334	2.1	8802	4.28	377	3.35	295
Danijos <i>Danish</i>	279	2.3	9444	4.21	397	3.29	311
Švedijos <i>Swedish</i>	216	2.5	9008	4.43	399	3.33	300
<b>Žalųjų ir žalmargių <i>Red, R&amp;W</i></b>	<b>36449</b>	<b>2.6</b>	<b>7781</b>	<b>4.43</b>	<b>345</b>	<b>3.5</b>	<b>272</b>
Lietuvos <i>Lithuanian</i>	31796	2.6	7646	4.45	340	3.50	267
Anglerų <i>Angler</i>	441	2.2	8109	4.52	366	3.63	294
Danijos <i>Danish</i>	447	2.2	8659	4.49	389	3.49	302
Latvijos dvylijeji <i>Latvian</i>	9	2.4	6190	4.65	288	3.55	220
Vokietijos <i>German R&amp;W</i>	184	2.8	7791	4.33	337	3.46	269
Airšyrų <i>Ayrshire</i>	1727	2.2	8928	4.28	382	3.54	316
Švicų <i>Brown Swiss</i>	22	2.2	8151	4.63	377	3.39	276
Švedijos <i>Swedish R&amp;W</i>	916	2.4	8492	4.40	374	3.49	296
Estijos <i>Estonian</i>	5	2.0	7036	4.80	338	3.44	242
Holšteinų <i>Holstein</i>	773	2.1	9230	4.30	397	3.44	317
Simentalų <i>Simmental</i>	123	2.4	7997	4.25	340	3.42	273
Olandijos <i>Dutch R&amp;W</i>	6	2.2	7121	4.30	306	3.62	258
<b>Kitų pieninių veislių <i>Other dairy breeds</i></b>							
Džersių <i>Jersey</i>	49	2.2	6051	5.42	328	3.93	238
<b>Vietinių pagerintų galvijų <i>Native</i></b>							
Vietinių baltnugarių <i>White-backed</i>	701	3.3	6019	4.47	269	3.31	199
Vietinių šėmųjų <i>Ash-grey</i>	923	3.1	5838	4.29	250	3.33	194
Senojo genotipo Lietuvos juodmargių <i>B&amp;W</i>	1018	3.2	7102	4.50	320	3.32	236
Senojo genotipo Lietuvos žaliųjų <i>Red</i>	41	3.0	5917	4.56	270	3.48	206



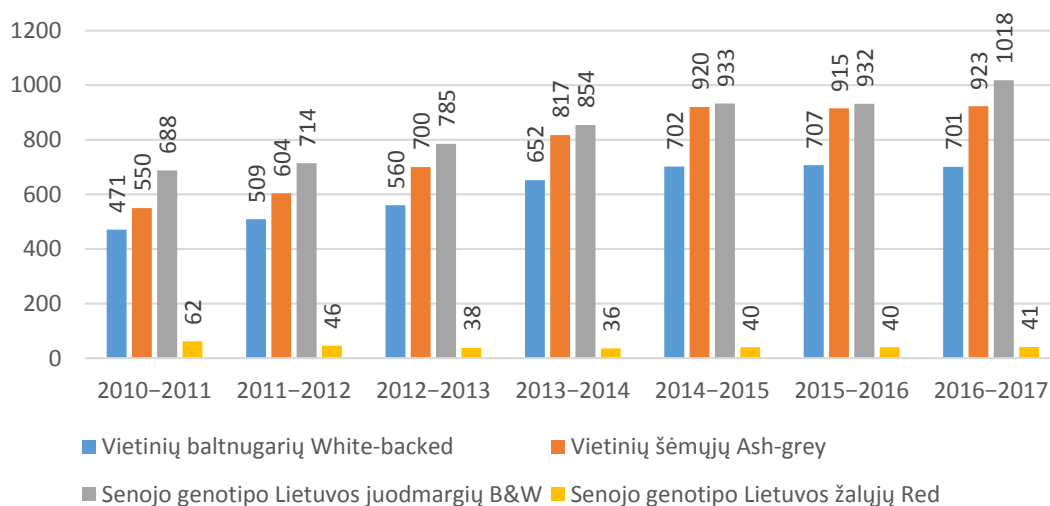
### Kontroliuojamųjų karvių pasiskirstymas pagal veislių grupes

*Average number of cows by breeds*



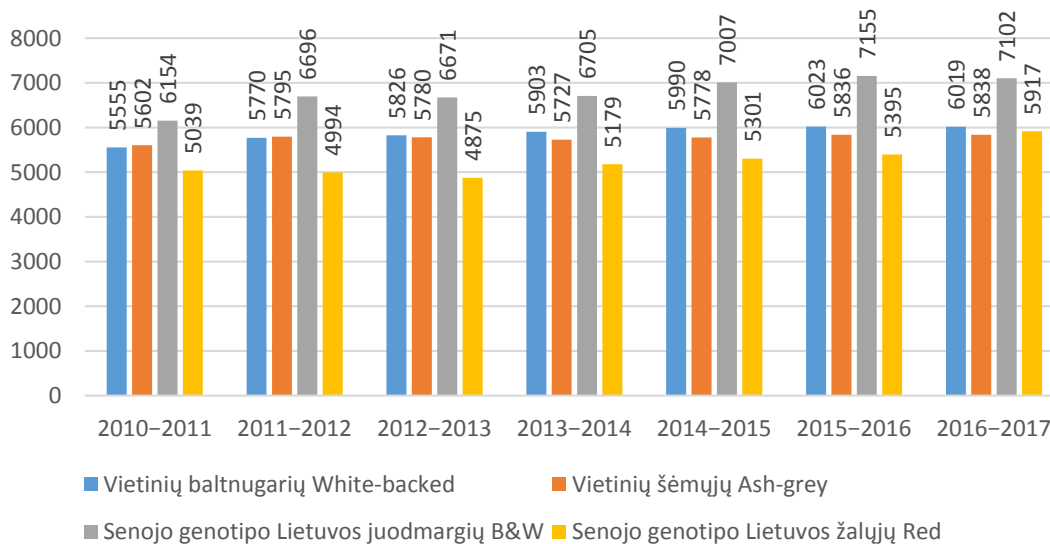
### Vietinių pagerintų veislių karvių skaičius

*Average number of native cows*



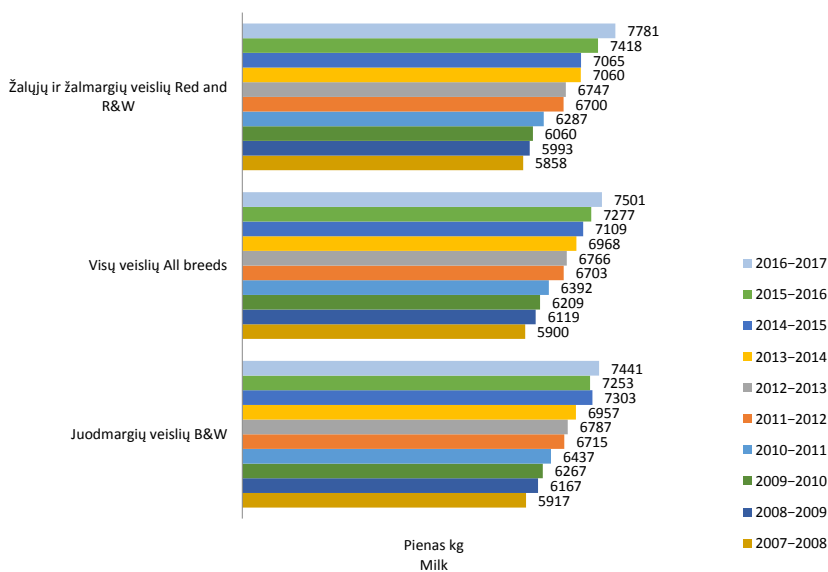
### Vietinių pagerintų veislių karvių vidutinis produktyvumas

*Average productivity of native cows*



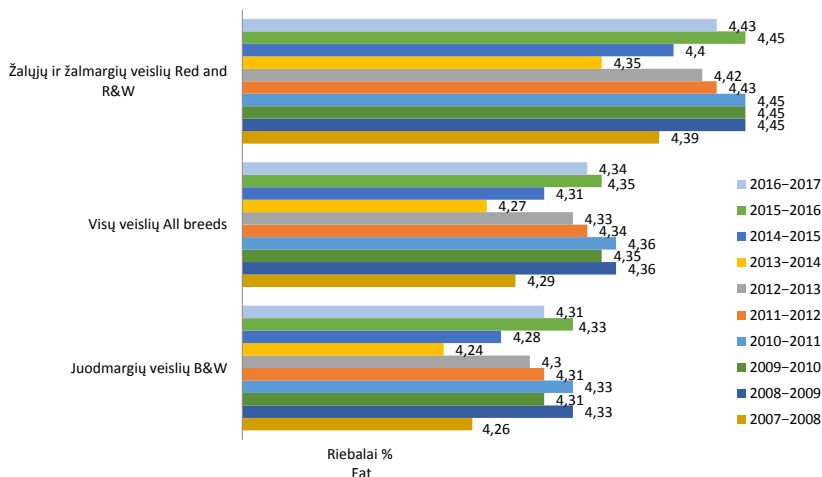
### Vidutinis karvių produktyvumas pagal veisles (pieno kiekis, kg.)

Average productivity per cow / year by breeds (according to amount of milk)



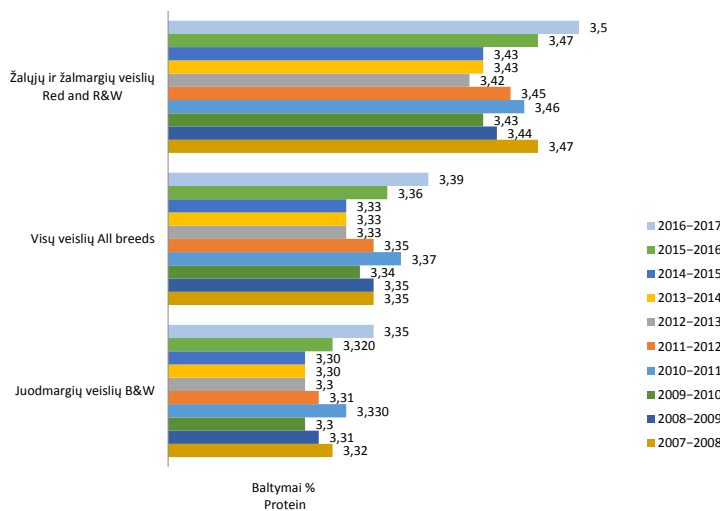
### Vidutinis karvių produktyvumas pagal veisles (pieno baltymų, proc.)

Average productivity per cow / year by breeds (according to protein)



### Vidutinis karvių produktyvumas pagal veisles (pieno riebalų, proc.)

Average productivity per cow / year by breeds (according to fat)





## Atskirų veislių karvių skaičius ir jų vidutinis produktyvumas savivaldybėse

Average number and milk production per cow / year by different breeds in municipalities

Savivaldybė Municipality	Juodmargių veislių B&W				Žalųjų ir žalmargių veislių Red, R&W				Kitų piemiųjų veislių Other				Vietinių pagerintų galvijų veislių Native				Visų veislių All breeds			
	sk. no.	pienas milk kg	pieno		sk. no.	pienas milk kg	pieno		sk. no.	pienas milk kg	pieno		sk. no.	pienas milk kg	pieno		sk. no.	pienas milk kg	pieno	
			rieb. fat %	balt. protein %			rieb. fat %	balt. protein %			rieb. fat %	balt. protein %			rieb. fat %	balt. protein %			rieb. fat %	balt. protein %
Akmėnės r.	1175	9882	4.24	3.38	94	5721	4.23	3.43	-	-	-	-	-	-	-	-	1270	9567	4.24	3.38
Alytaus m.	7	5938	4.30	3.40	-	-	-	-	-	-	-	-	-	-	-	-	22	5496	4.23	3.33
Alytaus r.	1159	7826	4.48	3.28	115	9199	4.40	3.26	-	-	-	-	-	-	-	764	7095	4.50	3.33	
Anykščių r.	1459	7359	4.25	3.40	900	6889	4.50	3.48	2	7849	5.50	3.90	-	-	-	8	6573	4.69	3.66	
Birštono sav.	51	5802	4.61	3.45	1	6413	4.01	3.12	-	-	-	-	-	-	-	33	4792	4.58	3.53	
Biržų r.	965	7181	4.40	3.38	1988	6601	4.44	3.44	38	6051	5.52	3.96	-	-	-	-	2992	6779	4.44	3.43
Druskininkų sav.	15	5651	4.66	3.48	-	-	-	-	-	-	-	-	-	-	-	26	6312	4.65	3.39	
Elektrėnų sav.	68	6255	4.60	3.23	17	6644	4.48	3.24	-	-	-	-	-	-	-	1	8931	4.13	3.02	
Ignalinos r.	277	6377	4.29	3.36	656	6218	4.38	3.35	-	-	-	-	-	-	-	4	7729	4.39	3.40	
Jonavos r.	1606	8179	4.40	3.31	140	8365	4.52	3.36	-	-	-	-	-	-	-	49	8458	4.40	3.24	
Joniškio r.	367	7388	4.31	3.38	2403	7346	4.54	3.53	-	-	-	-	-	-	-	30	7020	4.49	3.49	
Jurbarko r.	2479	7002	4.31	3.32	177	7548	4.16	3.36	-	-	-	-	-	-	-	33	6311	4.21	3.20	
Kaišiadorių r.	767	5091	4.47	3.38	41	5621	4.43	3.36	-	-	-	-	-	-	-	10	3988	4.62	3.57	
Kalvarijos sav.	1816	7952	4.06	3.37	30	6046	4.62	3.24	-	-	-	-	-	-	-	157	5734	4.31	3.31	
Kauno r.	3342	8141	4.11	3.40	286	8245	4.22	3.58	-	-	-	-	-	-	-	16	6744	4.27	3.34	
Kazlų Rūdos	833	8965	4.51	3.44	14	5738	4.25	3.33	-	-	-	-	-	-	-	28	6548	4.38	3.17	
Kelmės r.	2717	6759	4.35	3.38	490	7132	4.50	3.47	-	-	-	-	-	-	-	11	6262	4.29	3.35	
Kėdainių r.	5770	8605	4.32	3.36	398	8705	4.38	3.36	-	-	-	-	-	-	-	21	6990	4.24	3.47	
Klaipėdos r.	3003	6907	4.28	3.37	180	7298	4.25	3.45	-	-	-	-	-	-	-	45	5785	4.53	3.26	
Kretingos r.	1990	6858	4.28	3.34	71	6729	4.24	3.43	-	-	-	-	-	-	-	35	6355	4.16	3.26	
Kupiškio r.	1180	6901	4.33	3.37	1206	6397	4.38	3.41	5	5384	5.15	3.92	-	-	-	-	2391	6644	4.36	3.39
Lazdijų r.	1474	8001	4.39	3.40	52	7020	4.53	3.39	-	-	-	-	-	-	-	226	6064	4.47	3.33	
Marijampolės sav.	4392	8872	4.28	3.40	262	7651	4.44	3.47	-	-	-	-	-	-	-	133	6014	4.46	3.33	
Mazeikių r.	2648	6952	4.23	3.31	326	6570	4.28	3.36	-	-	-	-	-	-	-	6	7143	4.22	3.13	
Molėtų r.	311	6265	4.39	3.29	278	7047	4.64	3.47	-	-	-	-	-	-	-	2	3989	4.98	3.59	
Pagėgių sav.	4626	7195	4.26	3.31	67	7724	4.34	3.38	-	-	-	-	-	-	-	5	6257	4.12	3.17	
Pakruojo r.	1092	9459	4.40	3.49	4664	8536	4.43	3.64	-	-	-	-	-	-	-	2	7953	4.26	3.54	
Panevėžio m.	5	5664	4.42	3.28	20	6676	4.36	3.38	-	-	-	-	-	-	-	-	25	6473	4.42	3.61
Panevėžio r.	1512	8433	4.24	3.37	5461	7909	4.50	3.48	1	4547	4.18	3.36	-	-	-	1	11941	3.46	2.94	

Savivaldybė Municipality	Juodmargių veislių B&W				Žalųjų ir žalmargių veislių Red, R&W				Kitų piemiinių veislių Other				Vietinių pagerintų galvijų veislių Native				Visų veislių All breeds			
	sk. no.	pienas milk kg	pieno		sk. no.	pienas milk kg	pieno		sk. no.	pienas milk kg	pieno		sk. no.	pienas milk kg	pieno		sk. no.	pienas milk kg	pieno	
			rieb. fat %	balt. protein %			rieb. fat %	balt. protein %			rieb. fat %	balt. protein %			rieb. fat %	balt. protein %			rieb. fat %	balt. protein %
Pasvalio r.	1818	9314	4.23	3.38	5597	9135	4.35	3.50	-	-	-	-	-	-	-	7415	9179	4.32	3.47	
Plungės r.	3731	7208	4.35	3.36	149	6826	4.34	3.37	-	-	-	-	-	-	-	3984	7188	4.35	3.36	
Prienų r.	2322	6025	4.40	3.33	79	5538	4.43	3.30	-	-	-	-	-	-	-	2490	5994	4.40	3.32	
Radviliskio r.	2955	7095	4.28	3.33	2738	8724	4.40	3.50	2	6069	4.99	3.67	-	-	-	5765	7841	4.34	3.42	
Raseinių r.	3449	6506	4.25	3.36	197	6587	4.14	3.38	-	-	-	-	-	-	-	3661	6508	4.24	3.36	
Rietavo sav.	1273	6767	4.38	3.32	98	6704	5.07	3.34	-	-	-	-	-	-	-	1467	6774	4.42	3.32	
Rokiškio r.	1283	7307	4.09	3.31	804	6706	4.36	3.41	-	-	-	-	-	-	-	2103	7063	4.19	3.35	
Skundo r.	6625	7412	4.30	3.36	19	6942	4.22	3.37	-	-	-	-	-	-	-	6647	7410	4.30	3.36	
Šakių r.	7539	9476	4.35	3.34	342	8288	4.57	3.40	-	-	-	-	-	-	-	7945	9394	4.36	3.34	
Šalčininkų r.	1168	5978	4.31	3.43	105	5908	4.39	3.57	-	-	-	-	-	-	-	1308	5918	4.31	3.44	
Šiaulių m.	51	5716	4.34	3.38	-	-	-	-	-	-	-	-	-	-	-	51	5716	4.34	3.38	
Šiaulių r.	1192	7170	4.24	3.41	3124	7409	4.52	3.54	-	-	-	-	-	-	-	4321	7344	4.44	3.50	
Šilalės r.	6821	6503	4.35	3.29	253	6614	4.43	3.35	-	-	-	-	-	-	-	7283	6505	4.36	3.29	
Šilutės r.	5313	6219	4.28	3.29	85	6223	4.48	3.42	-	-	-	-	-	-	-	5429	6221	4.29	3.29	
Širvintų r.	297	6383	4.49	3.34	97	5858	4.52	3.46	-	-	-	-	-	-	-	394	6254	4.50	3.37	
Švenčionių r.	292	6511	4.46	3.45	149	7102	4.66	3.58	-	-	-	-	-	-	-	441	6710	4.53	3.50	
Tauragės r.	2947	6823	4.35	3.38	82	6240	4.40	3.38	-	-	-	-	-	-	-	3047	6803	4.35	3.38	
Telšių r.	3987	6913	4.37	3.38	229	6399	4.46	3.49	-	-	-	-	-	-	-	4246	6871	4.37	3.39	
Trakų r.	247	5918	4.28	3.15	31	6163	4.58	3.12	-	-	-	-	-	-	-	279	5927	4.31	3.15	
Ukmergės r.	441	6114	4.27	3.36	393	6176	4.31	3.41	-	-	-	-	-	-	-	851	6125	4.29	3.38	
Utenos r.	655	6934	4.31	3.36	1168	6651	4.35	3.44	-	-	-	-	-	-	-	1874	6714	4.33	3.41	
Varenos r.	360	5980	4.31	3.31	1	9263	4.31	3.67	-	-	-	-	-	-	-	398	6027	4.31	3.31	
Vilkaviškio r.	2763	6596	4.42	3.33	85	6909	4.46	3.37	-	-	-	-	-	-	-	2926	6595	4.42	3.33	
Vilniaus m.	38	4743	4.29	3.35	10	4642	4.28	3.40	-	-	-	-	-	-	-	54	4655	4.37	3.36	
Vilniaus r.	309	5838	4.29	3.33	59	5716	4.43	3.44	1	7274	4.33	3.82	-	-	-	405	5789	4.32	3.35	
Zarasų r.	157	5682	4.21	3.31	218	5445	4.32	3.37	-	-	-	-	-	-	-	376	5550	4.27	3.35	
<b>Iš viso Total</b>	<b>105325</b>	<b>7441</b>	<b>4.31</b>	<b>3.35</b>	<b>36449</b>	<b>7781</b>	<b>4.43</b>	<b>3.50</b>	<b>49</b>	<b>6051</b>	<b>5.42</b>	<b>3.93</b>	<b>2682</b>	<b>6363</b>	<b>4.45</b>	<b>144505</b>	<b>7507</b>	<b>4.34</b>	<b>3.39</b>	
+ / - **	-721	188	0	0.02	997	363	-0.02	0.03	-34	-112	0.01	0.14	87	16	0	330	230	-0.01	0.03	

\* – Kitų piemiinių ir vietinių pagerintų galvijų veislių vidutinis produktyvumas apskaičiuotas bendrai. Average productivity of native and other breeds.

\*\* – palyginimas su 2015 / 2016 metais.

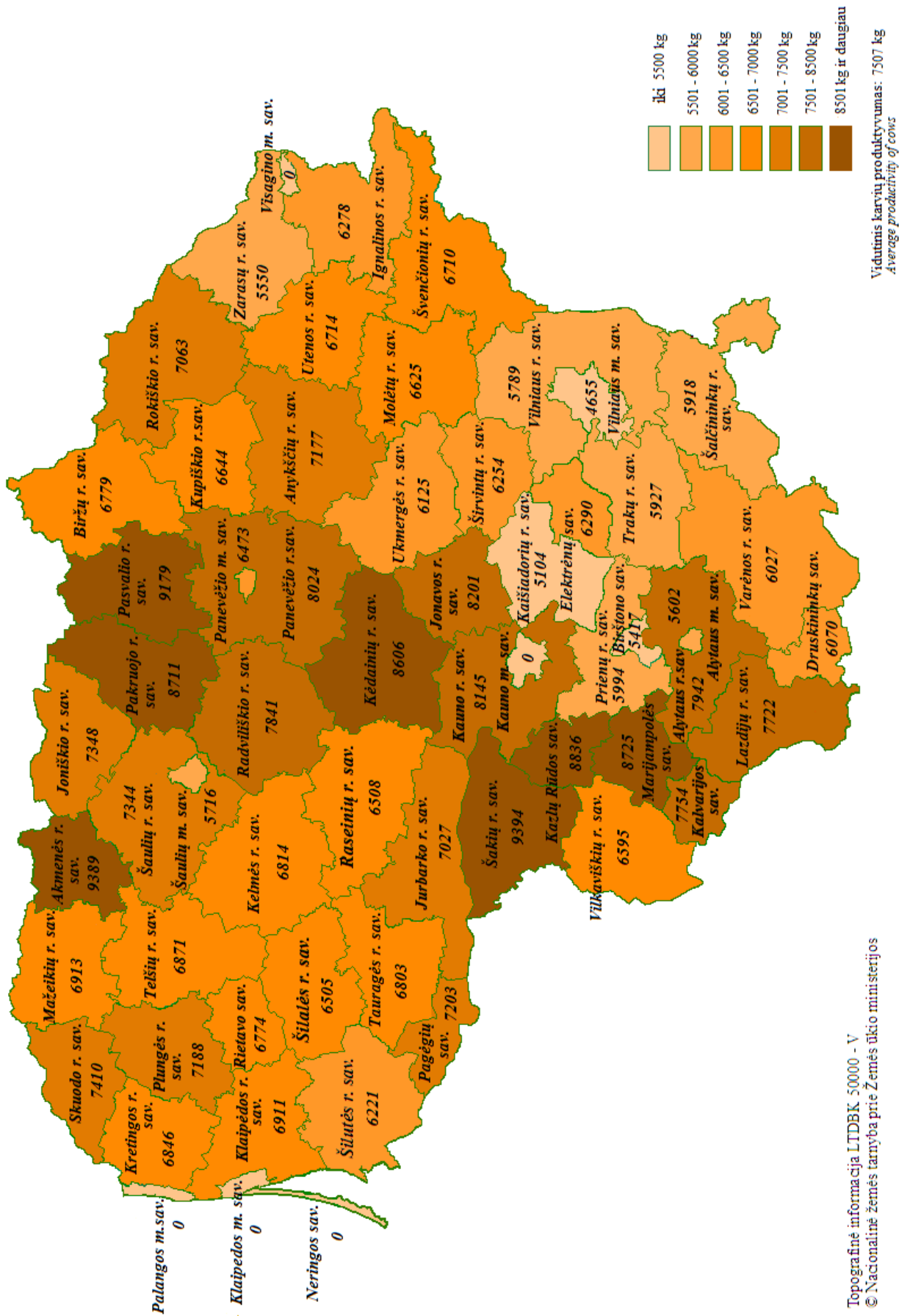
## Vidutinis karvių produktyvumas savivaldybėse (visose bandose)

Average productivity of cows in different municipalities (in all herds)

Savivaldybė Municipality	Pirmaveršių produktyvumas Average milk productivity at first-calving						Visų karvių produktyvumas Average productivity per cow / year					
	karvių sk. no. of cows	pieno milk kg	pieno riebalų fat		pieno baltymų protein		karvių sk. no. of cows	pieno milk kg	pieno riebalų fat		pieno baltymų protein	
			%	kg	%	kg			%	kg	%	kg
Akmenės r.	375	8503	4.15	351	3.34	285	1270	9567	4.24	406	3.38	324
Alytaus m.	5	4347	4.44	194	3.46	150	29	5602	4.25	238	3.35	187
Alytaus r.	455	6949	4.32	297	3.28	227	2225	7942	4.48	356	3.27	260
Anykščių r.	617	6227	4.30	265	3.37	209	2369	7177	4.34	312	3.43	246
Birštono sav.	21	4785	4.27	206	3.31	159	85	5417	4.59	249	3.47	188
Biržų r.	619	6113	4.32	265	3.33	203	2992	6779	4.44	301	3.43	232
Druskininkų sav.	12	5678	4.79	273	3.26	186	41	6070	4.65	283	3.42	208
Elektrėnų	15	5387	4.30	228	3.25	174	87	6290	4.57	287	3.23	203
Ignalinos r.	202	5695	4.18	237	3.26	185	936	6278	4.35	273	3.35	211
Jonavos r.	497	7177	4.40	315	3.35	240	1795	8201	4.41	362	3.31	271
Joniškio r.	774	6433	4.50	289	3.45	222	2800	7348	4.51	331	3.51	258
Jurbarko r.	507	6443	4.26	273	3.25	209	2690	7027	4.30	302	3.32	233
Kaišiadorių r.	152	4818	4.31	205	3.29	157	818	5104	4.46	228	3.38	173
Kalvarijos sav.	445	6973	4.01	273	3.32	233	2002	7754	4.08	316	3.37	261
Kauno r.	979	7247	4.11	296	3.41	247	3643	8145	4.12	336	3.42	278
Kazlų Rūdos	248	7833	4.40	345	3.42	269	875	8836	4.50	398	3.44	304
Kelmės r.	588	5897	4.28	252	3.32	197	3218	6814	4.37	298	3.40	231
Kėdainių r.	1512	7668	4.25	324	3.32	254	6189	8606	4.32	372	3.36	290
Klaipėdos r.	741	5967	4.19	249	3.30	197	3229	6911	4.28	296	3.38	233
Kretingos r.	416	6127	4.16	254	3.20	196	2096	6846	4.28	293	3.34	229
Kupiškio r.	450	5970	4.28	255	3.27	195	2391	6644	4.36	289	3.39	225
Lazdijų r.	344	6824	4.34	296	3.35	229	1752	7722	4.41	340	3.39	262
Marijampolės sav.	1287	7486	4.21	311	3.45	257	4787	8725	4.29	375	3.40	297
Mažeikių r.	580	5838	4.14	242	3.22	188	2979	6913	4.23	292	3.31	229
Molėtų r.	101	5809	4.40	257	3.27	190	591	6625	4.52	299	3.38	224
Pagėgių sav.	909	6342	4.17	263	3.26	207	4697	7203	4.26	307	3.31	238
Pakruojo r.	1798	7675	4.39	335	3.63	277	5758	8711	4.42	385	3.61	314
Panevėžio m.	6	5309	4.46	237	3.46	184	25	6473	4.37	283	3.36	217
Panevėžio r.	2081	7138	4.40	313	3.43	244	6974	8024	4.44	357	3.45	277
Pasvalio r.	1672	7645	4.39	332	3.44	263	7415	9179	4.32	397	3.47	318
Plungės r.	831	6305	4.23	266	3.24	204	3984	7188	4.35	313	3.36	241
Prienų r.	444	5133	4.30	221	3.21	165	2490	5994	4.40	263	3.32	199
Radviliškio r.	1442	6874	4.28	294	3.39	234	5765	7841	4.34	340	3.42	268
Raseinių r.	643	5846	4.22	246	3.27	191	3661	6508	4.24	276	3.36	219
Rietavo sav.	291	5891	4.27	251	3.24	191	1467	6774	4.42	299	3.32	225
Rokiškio r.	440	6335	4.14	262	3.27	207	2103	7063	4.19	296	3.35	236
Skuodo r.	1493	6472	4.16	269	3.23	209	6647	7410	4.30	318	3.36	249
Šakių r.	2057	8331	4.32	359	3.36	280	7945	9394	4.36	409	3.34	314
Šalčininkų r.	257	5754	4.25	242	3.43	197	1308	5918	4.31	255	3.44	204
Šiaulių m.	5	4647	4.53	209	3.25	151	51	5716	4.34	248	3.38	193
Šiaulių r.	1178	6327	4.40	277	3.46	219	4321	7344	4.44	326	3.50	257
Šilalės r.	1319	5548	4.26	235	3.19	177	7283	6505	4.36	284	3.29	214
Šilutės r.	896	5451	4.28	233	3.19	174	5429	6221	4.29	267	3.29	205
Širvintų r.	75	5624	4.26	240	3.26	181	394	6254	4.50	281	3.37	211
Švenčionių r.	97	5751	4.50	260	3.46	199	441	6710	4.53	304	3.50	235
Tauragės r.	608	5947	4.26	254	3.27	194	3047	6803	4.35	296	3.38	230
Telšių r.	823	6092	4.31	261	3.30	201	4246	6871	4.37	301	3.39	233
Trakų r.	41	5148	3.99	205	3.12	160	279	5927	4.31	256	3.15	187
Ukmergės r.	154	5385	4.24	227	3.32	178	851	6125	4.29	263	3.38	207
Utenos r.	411	6053	4.22	254	3.31	200	1874	6714	4.33	291	3.41	229
Varėnos r.	88	5450	4.04	221	3.21	175	398	6027	4.31	260	3.31	200
Vilkaviškio r.	476	5415	4.32	234	3.21	174	2926	6595	4.42	291	3.33	220
Vilniaus m.	3	4073	4.46	181	3.19	128	54	4655	4.37	203	3.36	157
Vilniaus r.	77	5632	4.26	240	3.33	187	405	5789	4.32	250	3.35	194
Zarasų r.	67	4544	4.34	194	3.31	149	376	5550	4.27	237	3.35	186
<b>Iš viso Total</b>	<b>32624</b>	<b>6700</b>	<b>4.28</b>	<b>286</b>	<b>3.34</b>	<b>224</b>	<b>144505</b>	<b>7507</b>	<b>4.34</b>	<b>326</b>	<b>3.39</b>	<b>254</b>
<b>Ūkininkų bandose Private farms</b>	<b>19069</b>	<b>5979</b>	<b>4.26</b>	<b>254</b>	<b>3.27</b>	<b>196</b>	<b>97191</b>	<b>6778</b>	<b>4.33</b>	<b>294</b>	<b>3.36</b>	<b>228</b>
<b>Bendrovėse ir kt. įm. Agricultural companies</b>	<b>13555</b>	<b>7715</b>	<b>4.32</b>	<b>331</b>	<b>3.45</b>	<b>265</b>	<b>47314</b>	<b>9003</b>	<b>4.36</b>	<b>392</b>	<b>3.43</b>	<b>309</b>

### Vidutinis karvių produktyvumas

*Average productivity of cows*



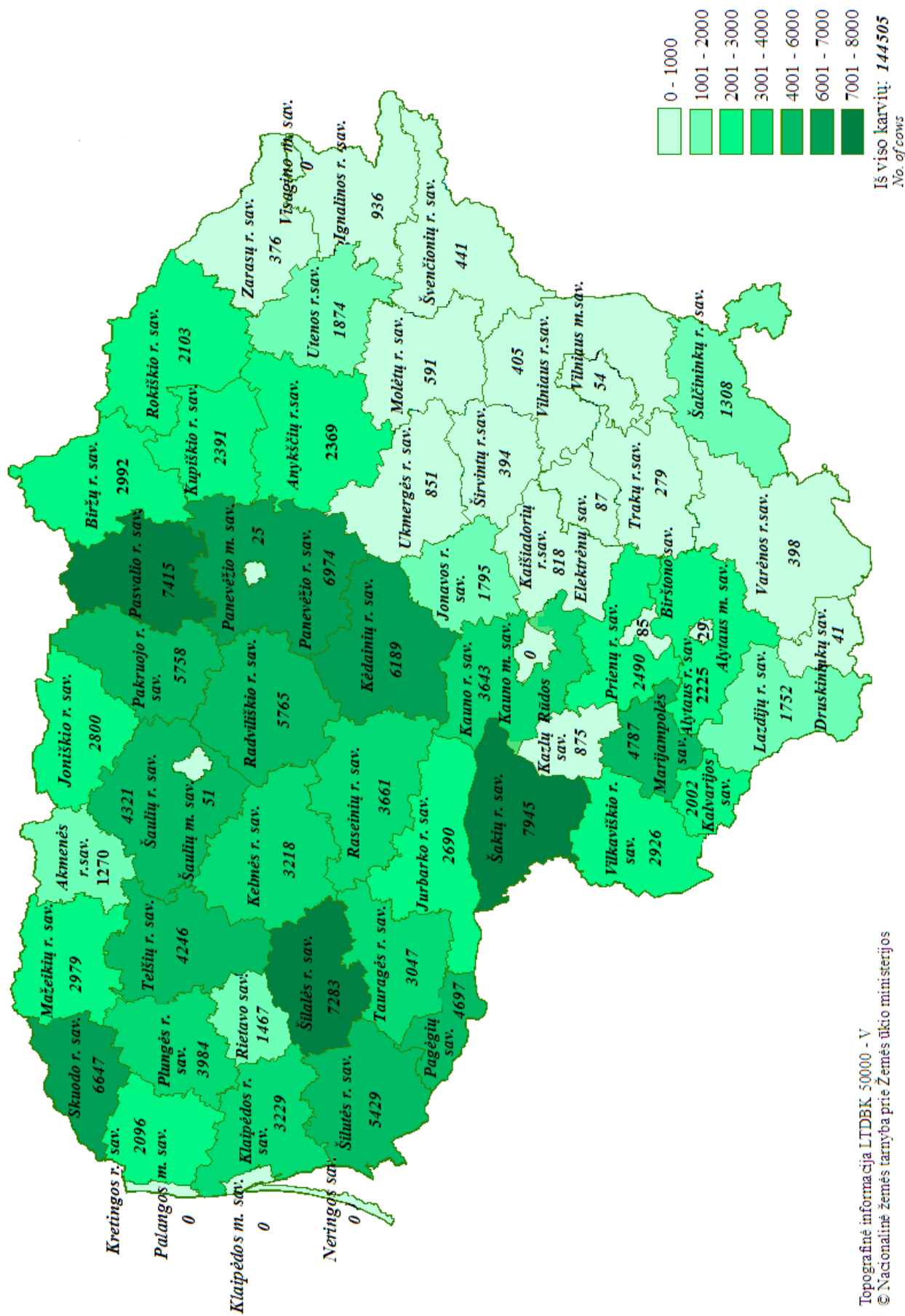
## Vidutinis karvių produktyvumas savivaldybėse pagal riebalų ir baltymų sumą

Average production data per cow / year in municipalities according to fat and protein sum

Savivaldybė Municipality	Karvių sk. No. of cows	Produktyvumas Average productivity per cow / year				Riebalų ir baltymų suma F+P	
		pieno milk kg	pieno riebalų fat		pieno baltymų protein		
			%	kg	%		kg
Akmenės r.	1270	9567	4.24	406	3.38	324	730
Pasvalio r.	7415	9179	4.32	397	3.47	318	715
Pakruojo r.	5758	8711	4.42	385	3.61	314	699
Šakių r.	7945	9394	4.36	409	3.34	314	723
Kazlų Rūdos sav.	875	8836	4.50	398	3.44	304	702
Marijampolės sav.	4787	8725	4.29	375	3.40	297	672
Kėdainių r.	6189	8606	4.32	372	3.36	290	662
Kauno r.	3643	8145	4.12	336	3.42	278	614
Panevėžio r.	6974	8024	4.44	357	3.45	277	634
Jonavos r.	1795	8201	4.41	362	3.31	271	633
Radviliškio r.	5765	7841	4.34	340	3.42	268	608
Lazdijų r.	1752	7722	4.41	340	3.39	262	602
Kalvarijos sav.	2002	7754	4.08	316	3.37	261	577
Alytaus r.	2225	7942	4.48	356	3.27	260	616
Joniškio r.	2800	7348	4.51	331	3.51	258	589
Šiaulių r.	4321	7344	4.44	326	3.50	257	583
Skuodo r.	6647	7410	4.30	318	3.36	249	567
Anykščių r.	2369	7177	4.34	312	3.43	246	558
Plungės r.	3984	7188	4.35	313	3.36	241	554
Pagėgių sav.	4697	7203	4.26	307	3.31	238	545
Rokiškio r.	2103	7063	4.19	296	3.35	236	532
Švenčionių r.	441	6710	4.53	304	3.50	235	539
Jurbarko r.	2690	7027	4.30	302	3.32	233	535
Klaipėdos r.	3229	6911	4.28	296	3.38	233	529
Telšių r.	4246	6871	4.37	301	3.39	233	534
Biržų r.	2992	6779	4.44	301	3.43	232	533
Kelmės r.	3218	6814	4.37	298	3.40	231	529
Tauragės r.	3047	6803	4.35	296	3.38	230	526
Kretingos r.	2096	6846	4.28	293	3.34	229	522
Mažeikių r.	2979	6913	4.23	292	3.31	229	521
Utenos r.	1874	6714	4.33	291	3.41	229	520
Kupiškio r.	2391	6644	4.36	289	3.39	225	514
Rietavo sav.	1467	6774	4.42	299	3.32	225	524
Molėtų r.	591	6625	4.52	299	3.38	224	523
Vilkaviškio r.	2926	6595	4.42	291	3.33	220	511
Raseinių r.	3661	6508	4.24	276	3.36	219	495
Panevėžio m.	25	6473	4.37	283	3.36	217	500
Šilalės r.	7283	6505	4.36	284	3.29	214	498
Ignalinos r.	936	6278	4.35	273	3.35	211	484
Širvintų r.	394	6254	4.50	281	3.37	211	492
Druskininkų sav.	41	6070	4.65	283	3.42	208	491
Ukmergės r.	851	6125	4.29	263	3.38	207	470
Šilutės r.	5429	6221	4.29	267	3.29	205	472
Šalčininkų r.	1308	5918	4.31	255	3.44	204	459
Elektrėnų	87	6290	4.57	287	3.23	203	490
Varėnos r.	398	6027	4.31	260	3.31	200	460
Prienų r.	2490	5994	4.40	263	3.32	199	462
Vilniaus r.	405	5789	4.32	250	3.35	194	444
Šiaulių m.	51	5716	4.34	248	3.38	193	441
Birštono sav.	85	5417	4.59	249	3.47	188	437
Alytaus m.	29	5602	4.25	238	3.35	187	425
Trakų r.	279	5927	4.31	256	3.15	187	443
Zarasų r.	376	5550	4.27	237	3.35	186	423
Kaišiadorių r.	818	5104	4.46	228	3.38	173	401
Vilniaus m.	54	4655	4.37	203	3.36	157	360
<b>Iš viso Total</b>	<b>144505</b>	<b>7507</b>	<b>4.34</b>	<b>326</b>	<b>3.39</b>	<b>254</b>	<b>580</b>
<b>Ūkininkų bandose Private farms</b>	<b>97191</b>	<b>6778</b>	<b>4.33</b>	<b>294</b>	<b>3.36</b>	<b>228</b>	<b>522</b>
<b>Bendrovėse ir kt. įmonėse Agricultural companies</b>	<b>47314</b>	<b>9003</b>	<b>4.36</b>	<b>392</b>	<b>3.43</b>	<b>309</b>	<b>701</b>

### Vidutinis karvių skaičius

Average number of cows



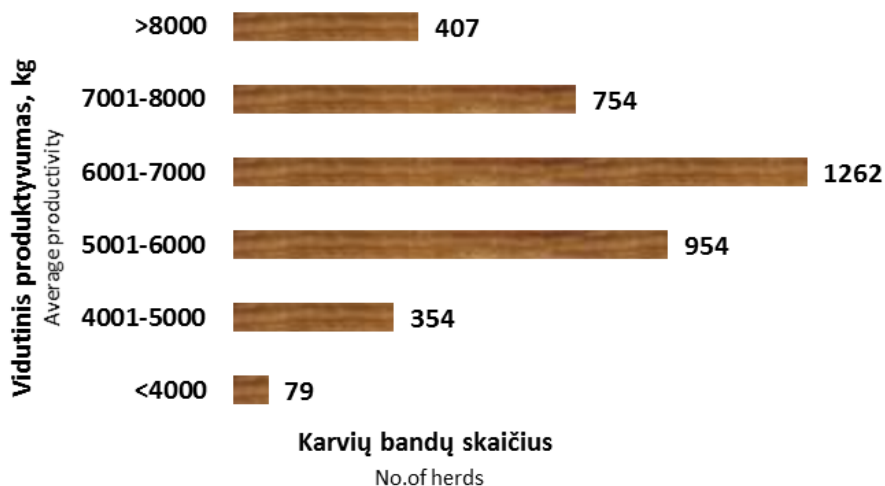
Topografinė informacija LTDBK 50000 - V  
© Nacionalinė žemės tarnyba prie Žemės ūkio ministerijos

## Karvių bandų pasiskirstymas pagal vidutinį produktyvumą

Distribution of herds by average productivity

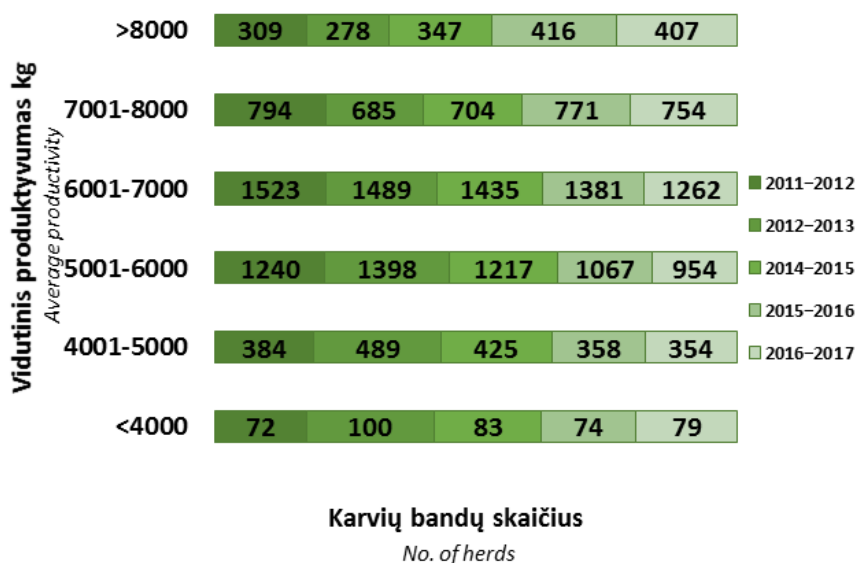
Savivaldybė Municipality	Bandų iš viso No. of herds	Bandų skaičius pagal produktyvumą No. of herds according to productivity											
		< 4000 kg		4001–5000 kg		5001–6000 kg		6001–7000 kg		7001–8000kg		> 8000 kg	
		sk.	%	sk.	%	sk.	%	sk.	%	sk.	%	sk.	%
Akmenės r.	25	2	8,00	3	12,00	8	32,00	7	28,00	1	4,00	4	16,00
Alytaus m.	2	-	-	-	-	1	50,00	1	50,00	-	-	-	-
Alytaus r.	114	2	1,75	9	7,89	19	16,67	46	40,35	25	21,93	13	11,40
Anykščių r.	52	1	1,92	4	7,69	10	19,23	20	38,46	13	25,00	4	7,69
Birštono sav.	2	-	-	-	-	2	100,0	-	-	-	-	-	-
Biržų r.	102	2	1,96	17	16,67	31	30,39	28	27,45	15	14,71	9	8,82
Druskininkų	10	-	-	3	30,00	3	30,00	4	40,00	-	-	-	-
Elektrėnų	7	-	-	1	14,29	2	28,57	3	42,86	1	14,29	-	-
Ignalinos r.	23	3	13,04	4	17,39	5	21,74	4	17,39	5	21,74	2	8,70
Jonavos r.	22	2	9,09	4	18,18	2	9,09	7	31,82	3	13,64	4	18,18
Joniškio r.	25	-	-	2	8,00	9	36,00	4	16,00	8	32,00	2	8,00
Jurbarko r.	78	1	1,28	2	2,56	19	24,36	29	37,18	20	25,64	7	8,97
Kaišiadorių r.	40	3	7,50	17	42,50	16	40,00	3	7,50	-	-	1	2,50
Kalvarijos	74	1	1,35	6	8,11	23	31,08	34	45,95	7	9,46	3	4,05
Kauno r.	42	1	2,38	4	9,52	6	14,29	15	35,71	7	16,67	9	21,43
Kazlų Rūdos sav.	15	-	-	2	13,33	5	33,33	4	26,67	1	6,67	3	20,00
Kelmės r.	143	2	1,40	10	6,99	38	26,57	47	32,87	23	16,08	23	16,08
Kėdainių r.	82	-	-	2	2,44	14	17,07	19	23,17	28	34,15	19	23,17
Klaipėdos r.	98	1	1,02	6	6,12	38	38,78	31	31,63	14	14,29	8	8,16
Kretingos r.	105	1	0,95	2	1,90	32	30,48	29	27,62	27	25,71	14	13,33
Kupiškio r.	109	1	0,92	11	10,09	31	28,44	36	33,03	21	19,27	9	8,26
Lazdijų r.	89	-	-	11	12,36	25	28,09	33	37,08	11	12,36	9	10,11
Marijampolės sav.	52	1	1,92	6	11,54	13	25,00	15	28,85	11	21,15	6	11,54
Mažeikių r.	111	1	0,90	5	4,50	19	17,12	36	32,43	39	35,14	11	9,91
Molėtų r.	28	1	3,57	6	21,43	10	35,71	7	25,00	3	10,71	1	3,57
Pagėgių sav.	122	4	3,28	4	3,28	27	22,13	49	40,16	28	22,95	10	8,20
Pakruojo r.	47	1	2,13	5	10,64	11	23,40	10	21,28	9	19,15	11	23,40
Panevėžio m.	2	-	-	-	-	-	-	1	50,00	1	50,00	-	-
Panevėžio r.	47	1	2,13	1	2,13	8	17,02	13	27,66	15	31,91	9	19,15
Pasvalio r.	61	-	-	3	4,92	11	18,03	22	36,07	13	21,31	12	19,67
Plungės r.	112	4	3,57	6	5,36	15	13,39	43	38,39	26	23,21	18	16,07
Prienų r.	111	1	0,90	18	16,22	39	35,14	36	32,43	15	13,51	2	1,80
Radviškio r.	125	1	0,80	11	8,80	35	28,00	38	30,40	30	24,00	10	8,00
Raseinių r.	112	2	1,79	14	12,50	23	20,54	43	38,39	20	17,86	10	8,93
Rietavo sav.	35	1	2,86	-	-	14	40,00	6	17,14	11	31,43	3	8,57
Rokiškio r.	75	1	1,33	8	10,67	18	24,00	27	36,00	7	9,33	14	18,67
Skuodo r.	228	2	0,88	5	2,19	31	13,60	80	35,09	62	27,19	48	21,05
Šakių r.	87	1	1,15	1	1,15	20	22,99	30	34,48	19	21,84	16	18,39
Šalčininkų r.	27	4	14,81	8	29,63	4	14,81	6	22,22	5	18,52	-	-
Šiaulių m.	1	-	-	-	-	1	100,0	-	-	-	-	-	-
Šiaulių r.	62	1	1,61	5	8,06	22	35,48	13	20,97	16	25,81	5	8,06
Šilalės r.	286	3	1,05	24	8,39	79	27,62	106	37,06	58	20,28	16	5,59
Šilutės r.	235	3	1,28	30	12,77	69	29,36	84	35,74	36	15,32	13	5,53
Širvintų r.	20	2	10,00	6	30,00	5	25,00	5	25,00	1	5,00	1	5,00
Švenčionių r.	10	-	-	4	40,00	3	30,00	2	20,00	-	-	1	10,00
Tauragės r.	108	-	-	10	9,26	21	19,44	45	41,67	19	17,59	13	12,04
Telšių r.	116	2	1,72	18	15,52	25	21,55	39	33,62	23	19,83	9	7,76
Trakų r.	6	1	16,67	1	16,67	2	33,33	2	33,33	-	-	-	-
Ukmergės r.	24	1	4,17	2	8,33	6	25,00	9	37,50	3	12,50	3	12,50
Utenos r.	55	3	5,45	7	12,73	16	29,09	13	23,64	13	23,64	3	5,45
Varėnos r.	12	1	8,33	1	8,33	3	25,00	3	25,00	4	33,33	-	-
Vilkaviškio r.	169	3	1,78	7	4,14	43	25,44	66	39,05	31	18,34	19	11,24
Vilniaus m.	6	1	16,67	4	66,67	1	16,67	-	-	-	-	-	-
Vilniaus r.	48	7	14,58	12	25,00	18	37,50	5	10,42	6	12,50	-	-
Zarasų r.	11	2	18,18	2	18,18	3	27,27	4	36,36	-	-	-	-
<b>Iš viso Total</b>	<b>3810</b>	<b>79</b>	<b>2,07</b>	<b>354</b>	<b>9,29</b>	<b>954</b>	<b>25,04</b>	<b>1262</b>	<b>33,12</b>	<b>754</b>	<b>19,79</b>	<b>407</b>	<b>10,68</b>

**Karvių bandų pasiskirstymas pagal vidutinį produktyvumą**  
*Distribution of herds by average productivity*



**Karvių bandų pasiskirstymas pagal vidutinį produktyvumą per paskutinius penkerius produktyvumo kontrolės metus**

*Distribution of herds by average productivity over the past five years of milk recording control*



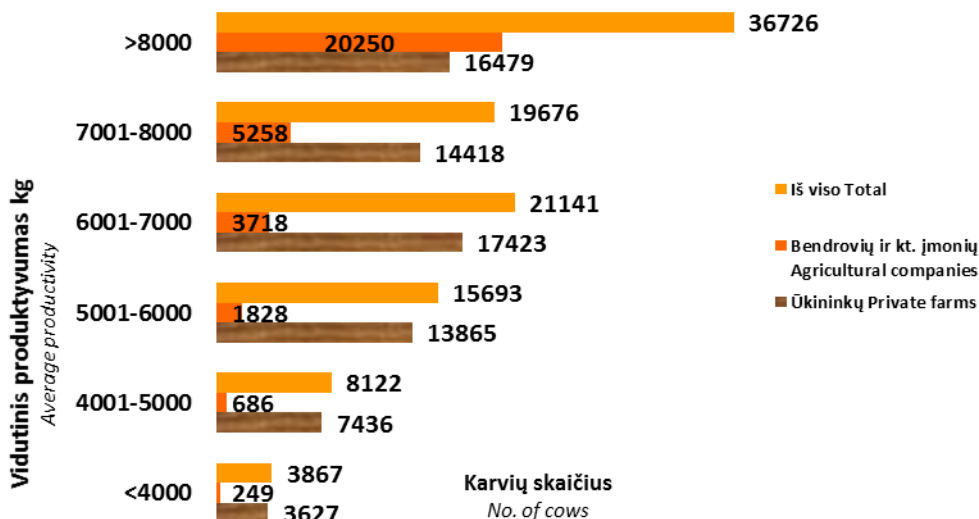


### Karvių, išbuvusių bandoje visus metus, pasiskirstymas pagal vidutinį produktyvumą

*The distribution of recorded cows (whole year in the same herd) according the average productivity*


Savivaldybė Municipality	Karvių iš viso No. of cows	Pieno Milk kg	Karvių skaičius pagal produktyvumą No. of cows according to productivity											
			< 4000 kg		4001–5000 kg		5001–6000 kg		6001–7000 kg		7001–8000 kg		> 8000 kg	
			sk.	%	sk.	%	sk.	%	sk.	%	sk.	%	sk.	%
Akmenės r.	883	9618	46	5.21	57	6.46	70	7.93	76	8.61	57	6.46	577	65.35
Alytaus m.	27	5539	1	3.70	8	29.63	10	37.04	6	22.22	2	7.41	-	-
Alytaus r.	1738	7927	53	3.05	111	6.39	205	11.80	349	20.08	345	19.85	675	38.84
Ankščių r.	1546	7164	35	2.26	88	5.69	245	15.85	373	24.13	364	23.54	441	28.53
Birštono sav.	66	5439	10	15.15	17	25.76	15	22.73	14	21.21	8	12.12	2	3.03
Biržų r.	2168	6858	102	4.70	239	11.02	463	21.36	503	23.20	308	14.21	553	25.51
Druskininkų sav.	26	6310	1	3.85	1	3.85	6	23.08	10	38.46	8	30.77	-	-
Elektrėnų sav.	49	6575	1	2.04	1	2.04	13	26.53	16	32.65	15	30.61	3	6.12
Ignalinos r.	717	6401	83	11.58	80	11.16	113	15.76	142	19.80	151	21.06	148	20.64
Jonavos r.	1120	8214	50	4.46	54	4.82	86	7.68	141	12.59	204	18.21	585	52.23
Joniškio r.	1912	7278	32	1.67	115	6.01	274	14.33	424	22.18	464	24.27	603	31.54
Jurbarko r.	1941	7107	52	2.68	138	7.11	279	14.37	436	22.46	489	25.19	547	28.18
Kaišiadorių r.	652	5151	147	22.55	153	23.47	180	27.61	98	15.03	51	7.82	23	3.53
Kalvarijos sav.	1547	7705	45	2.91	109	7.05	298	19.26	321	20.75	200	12.93	574	37.10
Kauno r.	2458	8161	38	1.55	106	4.31	236	9.60	384	15.62	482	19.61	1212	49.31
Kazlų Rūdos sav.	685	8955	11	1.61	29	4.23	84	12.26	63	9.20	47	6.86	451	65.84
Kelmės r.	2441	6790	130	5.33	279	11.43	454	18.60	514	21.06	471	19.30	593	24.29
Kėdainių r.	4534	8564	73	1.61	205	4.52	411	9.06	644	14.20	770	16.98	2431	53.62
Klaipėdos r.	2409	6877	67	2.78	203	8.43	509	21.13	558	23.16	490	20.34	582	24.16
Kretingos r.	1603	6879	79	4.93	154	9.61	285	17.78	413	25.76	308	19.21	364	22.71
Kupiškio r.	1892	6674	85	4.49	211	11.15	416	21.99	441	23.31	354	18.71	385	20.35
Lazdijų r.	1292	7588	28	2.17	79	6.11	206	15.94	257	19.89	220	17.03	502	38.85
Marijampolės sav.	3129	8796	37	1.18	100	3.20	222	7.09	411	13.14	517	16.52	1842	58.87
Mažeikių r.	2422	6956	49	2.02	155	6.40	387	15.98	681	28.12	602	24.86	548	22.63
Molėtų r.	466	6575	37	7.94	70	15.02	82	17.60	94	20.17	72	15.45	111	23.82
Pagėgių sav.	3546	7182	116	3.27	290	8.18	627	17.68	874	24.65	663	18.70	976	27.52
Pakruojo r.	3987	8680	14	0.35	62	1.56	177	4.44	460	11.54	823	20.64	2451	61.47
Panevėžio m.	23	6516	-	-	2	8.70	5	21.74	7	30.43	8	34.78	1	4.35
Panevėžio r.	4753	7967	51	1.07	179	3.77	463	9.74	851	17.90	1006	21.17	2203	46.35
Pasvalio r.	5073	9086	81	1.60	212	4.18	399	7.87	673	13.27	738	14.55	2970	58.55
Plungės r.	2873	7236	111	3.86	228	7.94	420	14.62	623	21.68	597	20.78	894	31.12
Prienų r.	2035	6014	151	7.42	350	17.20	543	26.68	517	25.41	302	14.84	172	8.45
Radviliškio r.	4023	7880	90	2.24	242	6.02	567	14.09	730	18.15	754	18.74	1640	40.77
Raseinių r.	2738	6594	144	5.26	308	11.25	524	19.14	749	27.36	525	19.17	488	17.82
Rietavo sav.	1136	6808	57	5.02	117	10.30	239	21.04	237	20.86	210	18.49	276	24.30
Rokiškio r.	1632	7113	55	3.37	116	7.11	237	14.52	377	23.10	345	21.14	502	30.76
Skuodo r.	5010	7453	93	1.86	215	4.29	602	12.02	1139	22.73	1167	23.29	1794	35.81
Šakių r.	5510	9493	46	0.83	141	2.56	374	6.79	575	10.44	735	13.34	3639	66.04
Šalčininkų r.	903	6009	136	15.06	131	14.51	170	18.83	165	18.27	179	19.82	122	13.51
Šiaulių m.	45	5695	1	2.22	8	17.78	20	44.44	12	26.67	4	8.89	-	-
Šiaulių r.	3059	7332	67	2.19	201	6.57	424	13.87	631	20.63	699	22.85	1037	33.90
Šilalės r.	5548	6518	310	5.59	620	11.18	1185	21.36	1479	26.66	1070	19.29	884	15.93
Šilutės r.	4349	6163	339	7.79	606	13.93	1064	24.47	1112	25.57	744	17.11	484	11.13
Širvintų r.	289	6398	36	12.46	31	10.73	63	21.80	47	16.26	59	20.42	53	18.34
Švenčionių r.	354	6531	41	11.58	49	13.84	59	16.67	57	16.10	50	14.12	98	27.68
Tauragės r.	2270	6765	116	5.11	249	10.97	381	16.78	538	23.70	449	19.78	537	23.66
Telšių r.	2973	6982	169	5.68	301	10.12	545	18.33	593	19.95	530	17.83	835	28.09
Trakų r.	228	5846	18	7.89	39	17.11	58	25.44	77	33.77	23	10.09	13	5.70
Ukmergės r.	589	6434	41	6.96	64	10.87	130	22.07	151	25.64	116	19.69	87	14.77
Utenos r.	1450	6715	82	5.66	162	11.17	242	16.69	336	23.17	298	20.55	330	22.76
Varėnos r.	313	6045	27	8.63	59	18.85	72	23.00	63	20.13	55	17.57	37	11.82
Vilkaviškio r.	2248	6663	104	4.63	263	11.70	434	19.31	580	25.80	454	20.20	413	18.37
Vilniaus m.	39	4679	15	38.46	8	20.51	8	20.51	7	17.95	1	2.56	-	-
Vilniaus r.	227	5698	34	14.98	43	18.94	45	19.82	51	22.47	32	14.10	22	9.69
Zarasų r.	288	5617	39	13.54	64	22.22	67	23.26	61	21.18	41	14.24	16	5.56
<b>Iš viso Total</b>	<b>105234</b>	<b>7480</b>	<b>3876</b>	<b>3.68</b>	<b>8122</b>	<b>7.72</b>	<b>15693</b>	<b>14.91</b>	<b>21141</b>	<b>20.09</b>	<b>19676</b>	<b>18.70</b>	<b>36726</b>	<b>34.90</b>
<b>Ūkininkų bandose Private farms</b>	<b>73245</b>	<b>6789</b>	<b>3627</b>	<b>4.95</b>	<b>7436</b>	<b>10.15</b>	<b>13865</b>	<b>18.93</b>	<b>17423</b>	<b>23.79</b>	<b>14418</b>	<b>19.68</b>	<b>16476</b>	<b>22.49</b>
<b>Bendrovėse ir kt. įmonėse Agricultural companies</b>	<b>31989</b>	<b>9064</b>	<b>249</b>	<b>0.78</b>	<b>686</b>	<b>2.14</b>	<b>1828</b>	<b>5.71</b>	<b>3718</b>	<b>11.62</b>	<b>5258</b>	<b>16.44</b>	<b>20250</b>	<b>63.30</b>

**Karvių, išbuvusių bandoje visus metus, pasiskirstymas pagal vidutinį produktyvumą**  
*The distribution of recorded cows (whole year in the same herd) according the average productivity*



**Karvių, išbuvusių bandoje visus metus, pasiskirstymas pagal vidutinį produktyvumą, per paskutinius penkerius produktyvumo kontrolės metus**

*The distribution of recorded cows (whole year in the same herd) according the average productivity over the past five years of milk recording control*



## Geriausios karviu bandos (pagal riebalu ir baltymu suma)

Best dairy herds by fat and protein yield

Eil. Nr.	Laikytojas Owner	Savivaldybė Municipality	Vidutinis produktyvumas Average productivity							Karviu skaičius No. of cows
			vid. karviu sk. avg.no. of cows	pieno milk kg	pieno riebalu fat		pieno baltymu protein		pieno riebalu ir baltymu suma F+P kg	
					%	kg	%	kg		
<b>6–10 karviu cows</b>										
1	33919051	Šilutės r.	6	9295	5.23	486	3.73	347	833	7
2	42912177	Vilkaviškio r.	8	10279	4.26	437	3.31	341	778	8
3	42913537	Vilkaviškio r.	7	9601	4.59	441	3.42	328	769	6
4	23911708	Plungės r.	7	9322	4.74	442	3.38	315	757	7
5	13901899	Klaipėdos r.	6	9321	4.48	418	3.57	333	751	8
6	11902812	Kelmės r.	6	9459	4.41	417	3.43	325	742	6
7	24919291	Prienų r.	7	9572	4.36	417	3.37	323	740	9
8	25909138	Radviliškio r.	8	9459	4.33	410	3.43	325	735	8
9	42912167	Vilkaviškio r.	10	9221	4.42	407	3.38	311	718	10
10	28900094	Skuodo r.	8	8852	4.40	389	3.55	314	703	7
11	32902649	Šilalės r.	7	9110	4.36	397	3.24	295	692	7
12	15900229	Kupiškio r.	7	9141	4.19	383	3.31	303	686	8
13	16900859	Lazdijų r.	6	9014	4.43	399	3.19	287	686	6
14	42912081	Vilkaviškio r.	6	8256	4.71	389	3.52	291	680	7
15	28910950	Skuodo r.	8	8452	4.62	391	3.40	287	678	7
16	02900217	Alytaus r.	10	7996	5.23	419	3.23	258	677	12
17	02909126	Alytaus r.	10	7568	5.19	393	3.71	281	674	7
18	26919030	Raseinių r.	6	8515	4.56	389	3.31	282	671	6
19	32910003	Šilalės r.	6	8649	4.34	375	3.41	295	670	7
20	42910515	Vilkaviškio r.	7	8393	4.37	367	3.51	295	662	6
21	14901036	Kretingos r.	7	8606	4.06	349	3.60	310	659	8
22	25909066	Radviliškio r.	9	8150	4.48	365	3.58	291	656	9
23	42911521	Vilkaviškio r.	9	8086	4.79	387	3.28	265	652	10
24	11903130	Kelmės r.	6	8286	4.43	367	3.42	284	651	6
25	22909593	Biržų r.	8	7613	4.90	373	3.66	278	651	8
26	28910455	Skuodo r.	9	8277	4.56	378	3.29	272	650	8
27	02901433	Alytaus r.	10	8419	4.40	371	3.28	276	647	10
28	11913238	Kelmės r.	7	7960	4.59	365	3.53	281	646	7
29	12901394	Kėdainių r.	8	8859	3.75	332	3.48	308	640	10
30	11919616	Kelmės r.	10	8643	4.14	358	3.26	282	640	8
31	29909672	Šakių r.	6	7953	4.61	367	3.43	273	640	6
32	08900498	Jurbarko r.	6	7783	4.74	369	3.49	271	640	7
33	12901567	Kėdainių r.	7	8285	4.45	369	3.26	270	639	7
34	14900865	Kretingos r.	8	7375	5.03	371	3.59	264	635	8
35	37909296	Telšių r.	7	7755	4.67	362	3.50	271	633	6
36	16900665	Lazdijų r.	8	7551	4.85	366	3.51	265	631	8
37	15901111	Kupiškio r.	10	7666	4.51	345	3.69	283	628	10
38	12902493	Kėdainių r.	8	8159	4.44	362	3.25	265	627	10
39	28900744	Skuodo r.	8	8052	4.54	365	3.23	260	625	8
40	15901089	Kupiškio r.	8	7661	4.68	359	3.47	266	625	9
41	36908775	Tauragės r.	9	8079	4.42	357	3.31	267	624	10
42	42902877	Vilkaviškio r.	10	7914	4.61	365	3.26	258	623	10

Eil. Nr.	Laikytojas Owner	Savivaldybė Municipality	Vidutinis produktyvumas <i>Average productivity</i>							Karvių skaičius <i>No. of cows</i>
			vid. karvių sk. <i>avg. no. of cows</i>	pieno milk kg	pieno riebalų <i>fat</i>		pieno baltymų <i>protein</i>		pieno riebalų ir baltymų suma <i>F+P</i> kg	
					%	kg	%	kg		
43	11900632	Kelmės r.	10	7741	4.63	359	3.40	263	622	10
44	28900111	Skuodo r.	8	8407	4.00	337	3.31	278	615	7
45	02909745	Alytaus r.	7	7337	4.78	351	3.60	264	615	6
46	42919889	Vilkaviškio r.	8	8369	4.15	348	3.17	266	614	6
47	40910287	Utenos r.	6	7506	4.64	348	3.54	266	614	6
48	13910517	Klaipėdos r.	8	8029	4.20	337	3.41	274	611	7
49	12902611	Kėdainių r.	6	7660	4.43	340	3.53	270	610	6
50	26902744	Raseinių r.	8	7723	4.53	350	3.36	259	609	7
51	03901131	Anykščių r.	6	7296	5.02	366	3.33	243	609	7
52	08913561	Jurbarko r.	7	8312	4.17	347	3.14	261	608	7
53	31910821	Šiaulių r.	7	7916	4.35	344	3.32	263	607	7
54	31910707	Šiaulių r.	6	7532	4.45	335	3.62	272	607	6
55	14901230	Kretingos r.	7	8083	4.24	343	3.26	263	606	6
56	16900940	Lazdijų r.	7	7168	4.78	342	3.68	264	606	8
57	32910001	Šilalės r.	10	8271	4.06	336	3.25	269	605	10
58	25900261	Radviliškio r.	6	7914	4.31	341	3.33	264	605	6
59	11903246	Kelmės r.	10	8226	3.96	326	3.31	273	599	10
60	17909487	Marijampolės	6	8561	3.78	323	3.21	275	598	7
61	11903074	Kelmės r.	9	7724	4.28	331	3.45	267	598	8
62	32902456	Šilalės r.	6	7841	4.33	340	3.26	256	596	8
63	32912190	Šilalės r.	6	7780	4.31	335	3.36	261	596	8
64	32902345	Šilalės r.	8	7233	4.80	347	3.44	249	596	8
65	33908789	Šilutės r.	8	8265	3.97	328	3.23	267	595	10
66	10910845	Kauno r.	6	7581	4.57	346	3.28	249	595	7
67	28909731	Skuodo r.	9	8482	3.84	326	3.15	268	594	10
68	32912475	Šilalės r.	7	7605	4.45	338	3.36	256	594	7
69	14900890	Kretingos r.	7	7153	4.94	353	3.35	240	593	6
70	23900069	Plungės r.	10	7795	4.18	325	3.43	267	592	10
71	23911001	Plungės r.	7	7561	4.46	337	3.37	255	592	8
72	25909038	Radviliškio r.	6	7523	4.54	342	3.32	250	592	6
73	16900447	Lazdijų r.	8	7193	5.11	368	3.10	223	591	10
74	18909485	Mažeikių r.	10	8020	4.09	328	3.27	262	590	9
75	36919881	Tauragės r.	6	7718	4.31	333	3.34	257	590	6
76	18909436	Mažeikių r.	7	7185	4.79	344	3.42	246	590	7
77	42900800	Vilkaviškio r.	7	7498	4.28	321	3.55	267	588	6
78	36919360	Tauragės r.	10	7475	4.50	337	3.36	251	588	11
79	22907672	Pasvalio r.	8	8096	3.92	317	3.33	269	586	11
80	42903662	Vilkaviškio r.	8	8184	3.79	310	3.35	274	584	11
81	18909425	Mažeikių r.	8	7843	4.05	318	3.39	266	584	7
82	28900095	Skuodo r.	6	7432	4.68	348	3.18	236	584	6
83	32900918	Šilalės r.	6	8094	4.00	324	3.20	259	583	7
84	28909023	Skuodo r.	10	7647	4.40	337	3.21	246	583	10
85	33908166	Šilutės r.	6	8106	3.84	312	3.34	270	582	6
86	33918348	Pagėgių	6	7374	4.69	346	3.20	236	582	7

Eil. Nr.	Laikytojas <i>Owner</i>	Savivaldybė <i>Municipality</i>	Vidutinis produktyvumas <i>Average productivity</i>							Karvių skaičius <i>No. of cows</i>
			vid. karvių sk. <i>avg. no. of cows</i>	pieno mlk <i>kg</i>	pieno riebalų <i>fat</i>		pieno baltymų <i>protein</i>		pieno riebalų ir baltymų suma <i>F+P</i>	
					%	kg	%	kg		
87	18909745	Mažeikių r.	8	8041	3.91	314	3.31	266	580	10
88	23901773	Rietavo	8	7708	4.32	333	3.20	247	580	8
89	11900603	Kelmės r.	7	7715	4.20	324	3.30	255	579	7
90	14901109	Kretingos r.	10	7557	4.39	332	3.27	247	579	10
91	15900087	Kupiškio r.	7	7407	4.28	317	3.54	262	579	7
92	42912158	Vilkaviškio r.	8	7342	4.68	344	3.21	235	579	8
93	18909428	Mažeikių r.	6	7218	4.67	337	3.35	242	579	6
94	11911512	Kelmės r.	10	6359	5.23	333	3.87	246	579	10
95	32903031	Šilalės r.	8	7699	4.20	323	3.30	254	577	8
96	42914555	Vilkaviškio r.	7	7629	4.21	321	3.36	256	577	8
97	02908007	Alytaus r.	10	7290	4.47	326	3.44	251	577	10
98	26909828	Raseinių r.	6	7127	4.75	338	3.34	238	576	6
99	28909408	Skuodo r.	7	7985	4.00	319	3.20	256	575	8
100	12902292	Kėdainių r.	6	7736	4.01	311	3.41	264	575	6
101	12901766	Kėdainių r.	7	6846	4.79	328	3.61	247	575	8
102	28910333	Skuodo r.	7	7797	4.05	316	3.30	258	574	7
103	28919804	Skuodo r.	10	7267	4.49	326	3.41	248	574	11
104	17900357	Kalvarijos	10	7288	4.42	322	3.44	251	573	9
105	31900631	Šiaulių r.	8	7258	4.44	322	3.46	251	573	7
106	28900490	Skuodo r.	10	7802	4.01	313	3.31	259	572	7
107	37910653	Telšių r.	10	7525	4.41	332	3.19	240	572	12
108	31919062	Šiaulių r.	10	7439	4.40	328	3.27	244	572	10
109	24912226	Prienų r.	7	7007	4.70	329	3.47	243	572	7
110	18909738	Mažeikių r.	7	7596	4.15	315	3.36	255	570	12
111	27900028	Rokiškio r.	6	7187	4.39	316	3.54	254	570	6
112	15900681	Kupiškio r.	6	7257	4.31	313	3.50	254	567	6
113	40919906	Utenos r.	10	6739	4.82	325	3.57	241	566	9
114	04919339	Biržų r.	8	7688	4.10	315	3.25	250	565	7
115	28900942	Skuodo r.	6	7627	4.03	307	3.37	257	564	6
116	32911392	Šilalės r.	9	7540	4.18	315	3.29	248	563	10
117	33908562	Šilutės r.	7	7494	4.24	318	3.28	245	563	8
118	32911758	Šilalės r.	10	7464	4.27	318	3.28	245	563	11
119	17909385	Kalvarijos	6	6890	4.63	319	3.54	244	563	7
120	32912398	Šilalės r.	8	6803	4.81	327	3.47	236	563	10
121	16900852	Lazdijų r.	10	6548	5.18	339	3.41	224	563	9
122	08909948	Jurbarko r.	9	7135	4.50	321	3.38	241	562	9
123	32910077	Šilalės r.	10	7110	4.46	317	3.43	244	561	10
124	42913242	Vilkaviškio r.	8	7019	4.63	325	3.36	236	561	8
125	24910238	Prienų r.	6	7124	4.37	311	3.49	249	560	6
126	18909084	Mažeikių r.	7	7874	3.92	309	3.17	250	559	6
127	31910815	Šiaulių r.	6	7043	4.63	326	3.31	233	559	6
128	11910635	Kelmės r.	8	6863	4.88	335	3.25	223	558	8
129	24912202	Prienų r.	6	6380	5.18	331	3.55	227	558	6
130	04919320	Biržų r.	8	7500	4.02	302	3.40	255	557	8

Eil. Nr.	Laikytojas Owner	Savivaldybė Municipality	Vidutinis produktyvumas <i>Average productivity</i>							Karvių skaičius <i>No. of cows</i>
			vid. karvių sk. <i>avg. no. of cows</i>	pieno milk kg	pieno riebalų <i>fat</i>		pieno baltymų <i>protein</i>		pieno riebalų ir baltymų suma <i>F+P</i> kg	
					%	kg	%	kg		
131	26901180	Raseinių r.	9	7420	4.34	322	3.17	235	557	10
132	42914404	Vilkaviškio r.	6	6825	4.78	326	3.39	231	557	6
133	40900236	Utenos r.	8	7545	4.05	305	3.32	250	555	9
134	25909141	Radviliškio r.	7	6556	4.92	322	3.55	233	555	8
135	33909877	Šilutės r.	10	7544	4.00	302	3.34	252	554	10
136	20900282	Pakruojo r.	10	7288	4.43	323	3.16	230	553	10
137	17909618	Kalvarijos	6	6845	4.93	338	3.15	215	553	12
138	14900081	Kretingos r.	9	7787	3.89	303	3.19	249	552	11
139	02901102	Alytaus r.	6	7724	3.90	301	3.24	251	552	6
140	02901879	Alytaus r.	6	7529	4.26	321	3.07	231	552	6
141	33910418	Šilutės r.	10	7264	4.31	313	3.29	239	552	9
142	14901227	Kretingos r.	8	7048	4.38	309	3.45	243	552	7
143	42911780	Vilkaviškio r.	10	6360	4.95	315	3.73	237	552	9
144	38903017	Elektrėnų	9	7313	4.28	313	3.25	238	551	10
145	28909180	Skuodo r.	9	7137	4.53	323	3.18	227	550	10
146	32912374	Šilalės r.	6	7123	4.33	309	3.38	241	550	6
<b>11–20 Karvių Cows</b>										
1	14909092	Kelmės r.	12	11272	4.31	486	3.39	383	869	13
2	39900186	Ukmergės r.	16	11167	3.99	446	3.33	372	818	16
3	02901115	Alytaus r.	12	8668	5.05	438	3.69	320	758	13
4	39900866	Ukmergės r.	12	9597	4.51	433	3.27	314	747	13
5	28900729	Skuodo r.	11	8987	4.58	412	3.49	314	726	10
6	33908771	Šilutės r.	11	9187	4.28	393	3.50	322	715	11
7	28900728	Skuodo r.	17	9234	4.30	397	3.41	315	712	18
8	33908022	Šilutės r.	12	8758	4.74	415	3.31	290	705	14
9	18909427	Mažeikių r.	16	9269	4.24	393	3.31	307	700	19
10	42913448	Vilkaviškio r.	16	9409	4.24	399	3.18	299	698	16
11	27908248	Rokiškio r.	18	8924	4.34	387	3.46	309	696	17
12	09909610	Kaišiadorių r.	20	8805	4.34	382	3.46	304	686	19
13	28910296	Skuodo r.	14	9281	3.94	366	3.41	316	682	16
14	32900112	Šilalės r.	15	8381	4.78	401	3.36	281	682	14
15	15900814	Kupiškio r.	16	8345	4.70	393	3.46	288	681	15
16	02901127	Alytaus r.	18	8467	4.66	394	3.32	281	675	19
17	36909006	Tauragės r.	19	8717	4.26	371	3.48	303	674	17
18	33919193	Pagėgių	20	8630	4.33	373	3.45	297	670	19
19	27908074	Rokiškio r.	16	8285	4.66	386	3.43	284	670	15
20	23901343	Rietavo	13	8088	4.92	398	3.31	268	666	12
21	11900604	Kelmės r.	13	8789	4.23	371	3.33	292	663	12
22	21909249	Panevėžio r.	13	8800	4.28	377	3.23	284	661	13
23	18909359	Mažeikių r.	11	8519	4.59	391	3.17	270	661	13
24	02900075	Alytaus r.	13	8275	4.48	371	3.50	290	661	13
25	02909125	Alytaus r.	16	8125	4.76	387	3.38	274	661	15
26	11903229	Kelmės r.	11	8182	4.72	386	3.33	272	658	11

Eil. Nr.	Laikytojas <i>Owner</i>	Savivaldybė <i>Municipality</i>	Vidutinis produktyvumas <i>Average productivity</i>							Karvių skaičius <i>No. of cows</i>
			vid. karvių sk. <i>avg. no. of cows</i>	pieno <i>milk</i> kg	pieno riebalų <i>fat</i>		pieno baltymų <i>protein</i>		pieno riebalų ir baltymų suma <i>F+P</i> kg	
					%	kg	%	kg		
27	12902240	Kėdainių r.	13	7705	4.94	381	3.54	273	654	13
28	28910468	Skuodo r.	11	8774	4.21	369	3.24	284	653	9
29	08901002	Jurbarko r.	15	8677	4.24	368	3.21	278	646	14
30	02900346	Alytaus r.	19	8661	4.18	362	3.24	281	643	22
31	11900615	Kelmės r.	20	8002	4.55	364	3.49	279	643	20
32	11919628	Kelmės r.	11	7721	4.76	367	3.54	273	640	10
33	28910032	Skuodo r.	14	8262	4.37	361	3.35	276	637	14
34	12902070	Kėdainių r.	14	8490	4.18	355	3.31	281	636	13
35	42913240	Vilkaviškio r.	11	8203	4.43	363	3.33	273	636	14
36	40911228	Utenos r.	13	7747	4.83	374	3.37	261	635	14
37	11903019	Kelmės r.	20	8385	4.22	354	3.32	279	633	20
38	27908135	Rokiškio r.	18	7995	4.52	361	3.40	272	633	17
39	02900281	Alytaus r.	11	7888	4.66	368	3.36	265	633	12
40	28900966	Skuodo r.	18	8488	4.16	353	3.29	279	632	20
41	26919112	Raseinių r.	13	7985	4.49	358	3.43	274	632	12
42	25909298	Radviliškio r.	14	7701	4.71	363	3.47	267	630	13
43	33909552	Pagėgių	14	7668	4.87	373	3.33	255	628	14
44	28900745	Skuodo r.	14	8405	4.17	351	3.26	274	625	14
45	28910114	Skuodo r.	16	8304	4.14	343	3.40	282	625	16
46	28900478	Skuodo r.	13	8268	4.34	359	3.20	265	624	13
47	33918429	Pagėgių	12	7683	4.71	362	3.40	261	623	12
48	11900657	Kelmės r.	11	7621	4.70	358	3.46	263	621	15
49	27908058	Rokiškio r.	11	8121	4.18	339	3.46	281	620	9
50	32912459	Šilalės r.	18	7939	4.45	353	3.33	265	618	18
51	28919171	Skuodo r.	14	8205	4.14	340	3.37	277	617	12
52	28919601	Skuodo r.	13	7995	4.24	339	3.48	278	617	12
53	28910477	Skuodo r.	20	7364	4.72	347	3.66	270	617	20
54	10911073	Kauno r.	13	8032	4.25	341	3.42	275	616	13
55	29909214	Šakių r.	12	7736	4.60	356	3.36	260	616	13
56	33909318	Pagėgių	16	8274	4.13	342	3.26	270	612	19
57	36910223	Tauragės r.	12	7881	4.43	349	3.33	263	612	12
58	29919220	Kazlų Rūdos	14	7734	4.49	347	3.41	264	611	12
59	42903123	Vilkaviškio r.	11	7618	4.68	357	3.33	254	611	12
60	18901438	Mažeikių r.	17	8217	4.22	347	3.20	263	610	17
61	27901217	Rokiškio r.	17	8009	4.24	340	3.38	270	610	17
62	14901709	Kretingos r.	16	7993	4.26	341	3.35	268	609	13
63	27901402	Rokiškio r.	16	7757	4.47	347	3.37	262	609	16
64	33909094	Pagėgių	16	7708	4.62	356	3.26	251	607	13
65	29919250	Šakių r.	15	7258	5.07	368	3.25	236	604	16
66	15900715	Kupiškio r.	16	7453	4.64	346	3.45	257	603	15
67	13901878	Klaipėdos r.	14	7702	4.54	350	3.27	252	602	13
68	32901458	Šilalės r.	12	7839	4.28	336	3.37	264	600	16
69	15900751	Kupiškio r.	11	8469	3.95	335	3.12	264	599	13
70	05909246	Ignalinos r.	15	7445	4.52	336	3.53	263	599	14

Eil. Nr.	Laikytojas Owner	Savivaldybė Municipality	Vidutinis produktyvumas <i>Average productivity</i>							Karvių skaičius No. of cows
			vid. karvių sk. avg.no. of cows	pieno milk kg	pieno riebalų <i>fat</i>		pieno baltymų <i>protein</i>		pieno riebalų ir baltymų suma F+P kg	
					%	kg	%	kg		
71	12901685	Kėdainių r.	14	7279	4.54	331	3.68	268	599	12
72	02909005	Alytaus r.	15	7609	4.36	332	3.50	266	598	17
73	32902327	Šilalės r.	15	7506	4.66	350	3.30	247	597	14
74	17909057	Marijampolės	16	7648	4.41	338	3.37	258	596	16
75	13909027	Klaipėdos r.	18	7866	4.28	336	3.29	259	595	18
76	28910259	Skudo r.	16	7918	4.05	321	3.39	268	589	16
77	32911313	Šilalės r.	18	7758	4.29	332	3.32	257	589	18
78	25909133	Radviliškio r.	11	7506	4.45	334	3.40	255	589	11
79	22900831	Pasvalio r.	19	7396	4.53	335	3.43	254	589	20
80	14901245	Kretingos r.	14	7668	4.45	341	3.18	244	585	15
81	22907679	Pasvalio r.	17	7881	4.13	326	3.27	258	584	15
82	42914332	Vilkaviškio r.	18	7678	4.36	334	3.26	250	584	18
83	20900258	Pakruojo r.	19	7348	4.56	335	3.38	249	584	18
84	02901882	Alytaus r.	11	7340	4.51	331	3.45	253	584	12
85	17909326	Marijampolės	11	7090	4.72	335	3.50	248	583	11
86	23901850	Plungės r.	17	7775	4.22	328	3.27	254	582	17
87	33919966	Pagėgių	16	7464	4.52	338	3.27	244	582	18
88	16900807	Lazdijų r.	19	7320	4.66	341	3.29	241	582	17
89	14900055	Kretingos r.	11	7287	4.70	343	3.27	238	581	11
90	14909007	Kretingos r.	13	7896	4.01	317	3.32	262	579	13
91	18909237	Mažeikių r.	20	7578	4.37	331	3.28	248	579	19
92	28909296	Skudo r.	12	7348	4.51	331	3.38	248	579	12
93	17909113	Kalvarijos	11	7082	4.77	338	3.41	241	579	12
94	28900550	Skudo r.	15	7017	4.90	344	3.34	234	578	14
95	15909060	Kupiškio r.	20	7552	4.27	322	3.38	255	577	22
96	42914679	Vilkaviškio r.	13	7368	4.50	331	3.34	246	577	15
97	12902384	Kėdainių r.	12	7118	4.81	342	3.30	235	577	10
98	32901091	Šilalės r.	20	6951	4.71	328	3.59	249	577	19
99	29919117	Šakių r.	19	7975	3.95	315	3.28	261	576	20
100	28909409	Skudo r.	14	7473	4.39	328	3.31	248	576	15
101	12902667	Kėdainių r.	14	7225	4.47	323	3.50	253	576	13
102	29912593	Šakių r.	17	7527	4.45	335	3.19	240	575	17
103	24919476	Prienų r.	15	7478	4.43	331	3.25	243	574	15
104	12902314	Kėdainių r.	17	7384	4.36	322	3.42	252	574	17
105	11900647	Kelmės r.	17	7362	4.40	324	3.40	250	574	16
106	15901132	Kupiškio r.	17	7339	4.48	328	3.35	246	574	18
107	02909120	Alytaus r.	13	7261	4.52	328	3.39	246	574	13
108	32912230	Šilalės r.	12	7586	4.19	318	3.36	255	573	12
109	28900465	Skudo r.	15	7555	4.29	324	3.30	249	573	14
110	41909044	Varėnos r.	18	7485	4.30	322	3.36	251	573	15
111	29919050	Šakių r.	14	6740	4.97	335	3.49	236	571	14
112	23911180	Plungės r.	18	7116	4.53	322	3.48	248	570	17
113	18909090	Mažeikių r.	11	7447	4.33	323	3.30	246	569	10
114	07909029	Joniškio r.	14	7055	4.62	326	3.45	243	569	15



Eil. Nr.	Laikytojas <i>Owner</i>	Savivaldybė <i>Municipality</i>	Vidutinis produktyvumas <i>Average productivity</i>							Karvių skaičius <i>No. of cows</i>
			vid. karvių sk. <i>avg.no. of cows</i>	pieno milk kg	pieno riebalų <i>fat</i>		pieno baltymų <i>protein</i>		pieno riebalų ir baltymų suma <i>F+P</i> kg	
					%	kg	%	kg		
115	12902265	Kėdainių r.	15	6437	5.32	342	3.52	227	569	16
116	36908779	Tauragės r.	20	7278	4.47	325	3.34	243	568	20
117	12902138	Kėdainių r.	16	6931	4.77	331	3.41	236	567	15
118	16900659	Lazdijų r.	13	7290	4.50	328	3.27	238	566	14
119	28910137	Skuodo r.	19	6861	4.63	317	3.63	249	566	17
120	08902225	Jurbarko r.	13	6689	4.88	327	3.58	239	566	16
121	02901301	Alytaus r.	19	7496	4.30	322	3.24	243	565	19
122	07900007	Joniškio r.	18	7476	4.34	324	3.22	241	565	19
123	18909211	Mažeikių r.	12	7443	4.34	323	3.25	242	565	11
124	03901562	Anykščių r.	11	7923	3.88	307	3.24	257	564	12
125	33910028	Šilutės r.	12	7016	4.55	319	3.49	245	564	12
126	28900924	Skuodo r.	15	7435	4.15	308	3.43	255	563	16
127	32903051	Šilalės r.	13	7502	4.12	309	3.37	253	562	11
128	04919394	Biržų r.	15	7344	4.21	309	3.44	253	562	15
129	11900626	Kelmės r.	16	6904	4.75	328	3.39	234	562	15
130	37909403	Telšių r.	18	7481	4.25	318	3.25	243	561	17
131	37919112	Telšių r.	17	7486	4.21	315	3.27	245	560	19
132	13900281	Klaipėdos r.	14	6801	4.92	335	3.30	225	560	14
133	15901142	Kupiškio r.	20	7204	4.34	312	3.43	247	559	19
134	42902881	Vilkaviškio r.	15	7116	4.51	321	3.34	238	559	15
135	04911364	Biržų r.	14	7271	4.35	316	3.33	242	558	12
136	22900074	Pasvalio r.	12	7267	4.29	312	3.38	246	558	12
137	36919488	Tauragės r.	20	7140	4.43	316	3.39	242	558	21
138	42903352	Vilkaviškio r.	11	7041	4.62	325	3.31	233	558	11
139	08909671	Jurbarko r.	20	6888	4.63	319	3.46	239	558	19
140	32900642	Šilalės r.	13	7586	4.16	316	3.18	241	557	12
141	23911411	Plungės r.	16	7110	4.32	307	3.52	250	557	15
142	04907690	Biržų r.	18	6779	4.60	312	3.61	245	557	18
143	17900037	Marijampolės	18	7582	4.09	310	3.24	246	556	17
144	18909401	Mažeikių r.	15	7083	4.37	310	3.47	246	556	15
145	29910460	Šakių r.	14	7851	3.71	292	3.35	263	555	13
146	28910162	Skuodo r.	17	6964	4.62	322	3.34	233	555	18
147	21909283	Panevėžio r.	19	7666	3.86	296	3.37	258	554	21
148	24919753	Prienų r.	19	7435	4.18	311	3.26	243	554	22
149	23911043	Plungės r.	18	7358	4.19	308	3.34	246	554	17
150	28919591	Skuodo r.	17	7264	4.38	318	3.25	236	554	16
151	11903125	Kelmės r.	20	7457	4.15	310	3.26	243	553	20
152	32903057	Šilalės r.	18	7361	4.19	308	3.33	245	553	21
153	32901977	Šilalės r.	15	7356	4.24	312	3.28	241	553	14
154	29902597	Šakių r.	12	7143	4.50	321	3.25	232	553	10
155	33909293	Šilutės r.	15	7584	4.06	308	3.22	244	552	16
156	33919963	Šilutės r.	15	7431	4.20	312	3.23	240	552	14
157	23900678	Rietavo	13	7305	4.48	327	3.08	225	552	13
158	42911206	Vilkaviškio r.	19	7241	4.48	325	3.13	227	552	22

Eil. Nr.	Laikytojas Owner	Savivaldybė Municipality	Vidutinis produktyvumas <i>Average productivity</i>							Karvių skaičius No. of cows
			vid. karvių sk. avg.no. of cows	pieno milk kg	pieno riebalų <i>fat</i>		pieno baltymų <i>protein</i>		pieno riebalų ir baltymų suma F+P kg	
					%	kg	%	kg		
159	12901842	Kėdainių r.	16	7172	4.37	313	3.33	239	552	14
160	11910117	Kelmės r.	15	7331	4.26	313	3.25	238	551	15
161	32902228	Šilalės r.	11	7034	4.47	314	3.36	237	551	11
162	42912842	Vilkaviškio r.	12	7442	4.23	315	3.15	235	550	15
163	24912230	Prienų r.	15	7420	4.28	317	3.14	233	550	16
164	36909094	Tauragės r.	12	6859	4.49	308	3.52	242	550	12
165	42914775	Kalvarijos	13	6828	4.51	308	3.55	242	550	14
166	42913740	Kalvarijos	15	6754	4.75	321	3.39	229	550	15
167	29912110	Šakių r.	18	6741	4.71	318	3.44	232	550	19
168	36919548	Tauragės r.	11	6967	4.46	311	3.42	238	549	11
169	14902632	Kretingos r.	14	6909	4.57	316	3.38	233	549	13
170	33908021	Šilutės r.	11	6821	4.83	329	3.23	220	549	12
171	24919273	Prienų r.	15	6634	5.16	342	3.12	207	549	14
172	11902293	Kelmės r.	17	6912	4.61	319	3.31	229	548	18
173	36919341	Tauragės r.	14	7096	4.29	305	3.41	242	547	13
174	33919341	Pagėgių	17	7080	4.30	305	3.42	242	547	13
175	19900911	Molėtų r.	20	6916	4.31	298	3.60	249	547	16
176	33918026	Šilutės r.	13	6821	4.48	305	3.54	241	546	12
177	19901760	Molėtų r.	13	7295	4.23	308	3.25	237	545	12
178	04910303	Biržų r.	17	7053	4.45	314	3.28	231	545	17
179	23911354	Plungės r.	20	6429	4.88	314	3.60	231	545	23
180	06910818	Jonavos r.	20	7353	4.12	303	3.28	241	544	21
181	33919020	Šilutės r.	15	6981	4.46	311	3.32	232	543	15
182	11913142	Kelmės r.	15	6802	4.60	313	3.39	230	543	15
183	17909438	Marijampolės	20	7107	4.34	308	3.30	234	542	18
184	25909132	Radviliškio r.	11	6905	4.45	308	3.38	234	542	10
185	28900289	Skuodo r.	16	7288	4.09	298	3.34	243	541	16
186	27908296	Rokiškio r.	14	7163	4.42	317	3.13	224	541	15
187	33918204	Šilutės r.	17	7114	4.33	308	3.28	233	541	18
188	25909306	Radviliškio r.	14	7384	3.94	291	3.38	249	540	13
189	28910765	Skuodo r.	18	7000	4.30	301	3.41	239	540	18
190	21900270	Panevėžio r.	13	7516	3.74	281	3.43	258	539	14
191	43901025	Vilniaus r.	11	6966	4.26	297	3.47	242	539	10
192	33908077	Šilutės r.	16	7170	4.20	301	3.30	237	538	22
193	18909642	Mažeikių r.	12	6942	4.46	310	3.28	228	538	13
194	14903103	Kretingos r.	17	7251	4.03	292	3.37	245	537	15
195	14900319	Kretingos r.	12	7077	4.41	312	3.17	225	537	13
196	26909889	Raseinių r.	19	7035	4.29	302	3.34	235	537	19
197	28909161	Skuodo r.	12	6941	4.51	313	3.23	224	537	13
198	24911803	Prienų r.	15	6928	4.52	313	3.24	224	537	17
199	24919722	Prienų r.	13	6867	4.72	324	3.10	213	537	12
200	05900029	Ignalinos r.	11	6846	4.47	306	3.37	231	537	11
201	04910966	Biržų r.	11	6819	4.44	303	3.43	234	537	10
202	22900684	Pasvalio r.	13	6534	4.65	304	3.57	233	537	11

Eil. Nr.	Laikytojas <i>Owner</i>	Savivaldybė <i>Municipality</i>	Vidutinis produktyvumas <i>Average productivity</i>							Karvių skaičius <i>No. of cows</i>
			vid. karvių sk. <i>avg.no. of cows</i>	pieno <i>milk</i> kg	pieno riebalų <i>fat</i>		pieno baltymų <i>protein</i>		pieno riebalų ir baltymų suma <i>F+P</i> kg	
					%	kg	%	kg		
203	39900133	Ukmergės r.	15	6511	4.95	322	3.30	215	537	16
204	18909370	Mažeikių r.	18	7093	4.32	306	3.25	230	536	18
205	28910934	Skuodo r.	12	7036	4.36	307	3.25	229	536	10
206	33909608	Šilutės r.	20	7032	4.33	305	3.28	231	536	20
207	32900754	Šilalės r.	17	6828	4.47	305	3.38	231	536	18
208	23911450	Rietavo	20	7081	4.28	303	3.28	232	535	22
209	42913759	Kalvarijos	16	7079	4.19	296	3.38	239	535	16
210	18909602	Mažeikių r.	12	7074	4.27	302	3.29	233	535	14
211	28910122	Skuodo r.	20	7064	4.17	295	3.39	240	535	21
212	28900020	Skuodo r.	11	7012	4.42	310	3.22	225	535	12
213	32900181	Šilalės r.	17	6987	4.19	293	3.46	242	535	14
214	39901166	Ukmergės r.	14	6821	4.48	306	3.36	229	535	15
215	11901973	Kelmės r.	19	6723	4.58	308	3.37	227	535	20
216	05900247	Ignalinos r.	19	6719	4.48	301	3.48	234	535	20
217	33908237	Pagėgių	14	6056	5.43	329	3.41	206	535	13
218	29919099	Šakių r.	13	7446	3.96	295	3.20	239	534	14
219	42912100	Vilkaviškio r.	17	7089	4.32	306	3.21	228	534	18
220	32910745	Šilalės r.	11	6639	4.60	305	3.45	229	534	11
221	37909165	Telšių r.	19	7217	4.19	302	3.20	231	533	19
222	25900621	Radviliškio r.	16	6993	4.26	298	3.36	235	533	15
223	08903518	Jurbarko r.	13	6828	4.49	307	3.31	226	533	13
224	18909737	Mažeikių r.	17	6940	4.30	298	3.38	234	532	19
225	02909713	Alytaus r.	15	6511	4.76	310	3.41	222	532	14
226	04910466	Biržų r.	17	6477	4.62	299	3.59	233	532	17
227	28900002	Skuodo r.	17	7235	4.08	295	3.26	236	531	16
228	25909193	Radviliškio r.	11	6990	4.41	308	3.17	222	530	12
229	03900844	Ankščių r.	19	6858	4.32	296	3.42	234	530	21
<b>21–30 Karvių Cows</b>										
1	42913735	Kalvarijos	27	12942	4.16	538	3.32	429	967	27
2	42913542	Vilkaviškio r.	25	10606	4.69	497	3.36	357	854	24
3	36909336	Tauragės r.	30	9917	4.54	450	3.52	349	799	33
4	37901100	Telšių r.	21	9306	5.24	487	3.25	302	789	22
5	11909048	Kelmės r.	25	9341	4.77	445	3.63	339	784	25
6	42913622	Vilkaviškio r.	28	9806	4.56	447	3.26	320	767	28
7	14902730	Kretingos r.	23	9450	4.42	418	3.51	332	750	24
8	06902700	Jonavos r.	22	9372	4.41	413	3.47	326	739	25
9	26909862	Raseinių r.	30	9232	4.51	416	3.50	323	739	29
10	29919091	Šakių r.	23	8831	5.05	446	3.32	293	739	23
11	32903061	Šilalės r.	27	9419	4.31	406	3.45	325	731	37
12	42903647	Vilkaviškio r.	27	9085	4.51	410	3.48	316	726	24
13	05900296	Ignalinos r.	24	9575	4.08	391	3.40	325	716	24
14	42913608	Vilkaviškio r.	27	9343	4.42	413	3.19	298	711	27
15	28910255	Skuodo r.	27	9240	4.18	386	3.46	320	706	29
16	42913482	Vilkaviškio r.	21	8916	4.52	403	3.29	293	696	21

Eil. Nr.	Laikytojas Owner	Savivaldybė Municipality	Vidutinis produktyvumas <i>Average productivity</i>							Karvių skaičius No. of cows
			vid. karvių sk. avg. no. of cows	pieno milk kg	pieno riebalų fat		pieno baltymų protein		pieno riebalų ir baltymų suma F+P kg	
					%	kg	%	kg		
17	29909412	Kazlų Rūdos	26	9506	3.87	368	3.35	319	687	27
18	14901828	Kretingos r.	22	8913	4.30	383	3.41	304	687	25
19	26909891	Raseinių r.	24	8792	4.40	387	3.38	297	684	25
20	29912108	Šakių r.	26	8774	4.48	393	3.22	282	675	29
21	28900730	Skuodo r.	23	8839	4.26	377	3.35	296	673	20
22	36919443	Tauragės r.	30	8736	4.40	384	3.30	289	673	27
23	33919776	Pagėgių	22	8701	4.20	366	3.50	305	671	26
24	26902745	Raseinių r.	23	8568	4.42	378	3.40	291	669	21
25	23911426	Plungės r.	24	7915	5.11	405	3.34	264	669	23
26	28900055	Skuodo r.	27	8489	4.49	381	3.23	274	655	31
27	28910340	Skuodo r.	23	7670	5.14	394	3.40	261	655	24
28	11909666	Kelmės r.	24	8388	4.29	360	3.49	293	653	22
29	28900292	Skuodo r.	27	8316	4.38	364	3.47	288	652	27
30	23910940	Plungės r.	26	8212	4.52	371	3.35	275	646	22
31	16908065	Lazdijų r.	26	8212	4.36	358	3.48	286	644	25
32	33909977	Šilutės r.	22	8156	4.53	369	3.37	275	644	29
33	28919285	Skuodo r.	25	8636	4.19	361	3.26	281	642	24
34	03909169	Anykščių r.	27	8663	4.04	350	3.36	291	641	28
35	36909030	Tauragės r.	28	8153	4.38	358	3.44	281	639	26
36	28909165	Skuodo r.	25	8445	4.11	347	3.39	286	633	27
37	29912592	Šakių r.	23	9336	3.32	310	3.43	321	631	24
38	11912472	Kelmės r.	24	8270	4.09	338	3.50	289	627	27
39	36909042	Tauragės r.	27	7856	4.50	354	3.48	273	627	27
40	33908734	Šilutės r.	26	7705	4.63	357	3.47	268	625	24
41	12902694	Kėdainių r.	24	8137	4.37	356	3.24	264	620	27
42	28919746	Skuodo r.	29	7751	4.65	360	3.34	259	619	30
43	37901300	Telšių r.	26	7474	4.79	358	3.49	261	619	26
44	42909999	Vilkaviškio r.	30	8535	3.93	335	3.31	283	618	30
45	33901801	Pagėgių	21	7591	4.76	361	3.39	257	618	21
46	33918027	Šilutės r.	24	8141	4.17	339	3.32	270	609	26
47	21900309	Panevėžio r.	30	7920	4.24	336	3.40	269	605	26
48	27900832	Rokiškio r.	30	8307	3.90	324	3.33	277	601	30
49	16900006	Lazdijų r.	21	7465	4.55	340	3.50	261	601	22
50	33909917	Šilutės r.	23	7779	4.40	343	3.29	256	599	22
51	28919104	Skuodo r.	30	8640	3.65	315	3.28	283	598	33
52	32912225	Šilalės r.	24	7833	4.38	343	3.25	254	597	26
53	27901062	Rokiškio r.	26	8037	4.15	333	3.27	263	596	27
54	33919257	Pagėgių	21	7651	4.43	339	3.34	255	594	21
55	18909344	Mažeikių r.	23	7895	4.27	337	3.24	256	593	25
56	22909774	Pasvalio r.	25	7328	4.65	341	3.44	252	593	26
57	32901141	Šilalės r.	27	7724	4.24	327	3.42	264	591	27
58	33908799	Pagėgių	22	7334	4.70	344	3.37	247	591	26
59	33909681	Pagėgių	29	8023	4.09	328	3.24	260	588	32
60	33909549	Pagėgių	27	7564	4.39	332	3.39	256	588	23

Eil. Nr.	Laikytojas <i>Owner</i>	Savivaldybė <i>Municipality</i>	Vidutinis produktyvumas <i>Average productivity</i>							Karvių skaičius <i>No. of cows</i>
			vid. karvių sk. <i>avg.no. of cows</i>	pieno <i>milk</i> kg	pieno riebalų <i>fat</i>		pieno baltymų <i>protein</i>		pieno riebalų ir baltymų suma <i>F+P</i> kg	
					%	kg	%	kg		
61	14902702	Kretingos r.	22	7592	4.51	342	3.20	243	585	22
62	22900293	Pasvalio r.	28	7672	4.32	331	3.30	253	584	29
63	23911443	Plungės r.	26	7915	4.08	323	3.28	260	583	28
64	42903646	Vilkaviškio r.	21	7721	4.31	333	3.24	250	583	22
65	28919297	Skuodo r.	24	7764	4.20	326	3.29	256	582	27
66	28909744	Skuodo r.	21	7723	4.15	320	3.39	262	582	21
67	17909148	Kalvarijos	23	7883	4.00	315	3.37	266	581	19
68	32912375	Šilalės r.	29	7581	4.39	332	3.27	248	580	30
69	36919437	Tauragės r.	21	7571	4.35	329	3.31	251	580	21
70	29912112	Šakių r.	22	7423	4.51	335	3.27	243	578	25
71	24919733	Prienų r.	22	7150	4.76	340	3.33	238	578	23
72	24902210	Prienų r.	30	7650	4.13	316	3.41	261	577	34
73	02900672	Alytaus r.	24	7516	4.33	325	3.35	252	577	27
74	28910251	Skuodo r.	29	7217	4.56	329	3.42	247	576	28
75	32901777	Šilalės r.	26	7559	4.22	319	3.39	256	575	22
76	33919785	Šilutės r.	26	7768	4.13	321	3.25	253	574	26
77	25900326	Radviliškio r.	26	7681	4.19	322	3.27	252	574	27
78	32912023	Šilalės r.	22	7199	4.60	331	3.37	243	574	23
79	04911009	Biržų r.	21	7533	4.19	315	3.42	257	572	20
80	15900881	Kupiškio r.	23	7470	4.33	323	3.34	249	572	24
81	05909401	Ignalinos r.	22	7314	4.43	324	3.38	247	571	21
82	17900393	Kalvarijos	24	7222	4.54	328	3.36	243	571	26
83	24919280	Prienų r.	30	7110	4.65	331	3.37	240	571	32
84	33919809	Šilutės r.	25	7800	4.06	317	3.24	253	570	26
85	28909406	Skuodo r.	25	7714	4.22	325	3.16	244	569	25
86	18909471	Mažeikių r.	30	7107	4.81	342	3.19	227	569	30
87	23911308	Plungės r.	27	7687	4.09	314	3.30	253	567	27
88	13901891	Klaipėdos r.	23	7629	4.28	327	3.13	239	566	24
89	28909005	Skuodo r.	26	7605	4.21	320	3.24	246	566	29
90	28900481	Skuodo r.	21	7939	3.90	310	3.21	255	565	20
91	29919125	Šakių r.	26	7453	4.20	313	3.38	252	565	26
92	02901821	Alytaus r.	30	6604	5.22	345	3.31	219	564	27
93	36919444	Tauragės r.	28	7819	3.95	309	3.25	254	563	34
94	37909662	Telšių r.	22	7761	4.03	313	3.20	249	562	23
95	32912085	Šilalės r.	25	7565	4.15	314	3.27	248	562	24
96	02900048	Alytaus r.	24	7306	4.41	322	3.25	238	560	24
97	33919191	Pagėgių	26	7256	4.38	318	3.33	241	559	24
98	28910620	Skuodo r.	28	7421	4.28	317	3.25	241	558	29
99	16908011	Lazdijų r.	22	7457	4.13	308	3.32	247	555	22
100	26902752	Raseinių r.	24	7095	4.57	324	3.25	231	555	23
101	33918697	Pagėgių	29	7287	4.39	320	3.22	234	554	31
102	03909320	Anykščių r.	27	7149	4.36	311	3.40	243	554	27
103	16901102	Lazdijų r.	24	7030	4.41	310	3.46	243	553	25
104	22909893	Pasvalio r.	29	7503	4.04	303	3.32	249	552	33

Eil. Nr.	Laikytojas Owner	Savivaldybė Municipality	Vidutinis produktyvumas <i>Average productivity</i>						Karvių skaičius No. of cows	
			vid. karvių sk. avg.no. of cows	pieno milk kg	pieno riebalų fat		pieno baltymų protein			pieno riebalų ir baltymų suma F+P kg
					%	kg	%	kg		
105	42900389	Vilkaviškio r.	26	7403	4.09	303	3.36	249	552	28
106	15900706	Kupiškio r.	26	7329	4.16	305	3.37	247	552	28
107	18909402	Mažeikių r.	24	7351	4.23	311	3.26	240	551	26
108	04910041	Biržų r.	22	7049	4.40	310	3.42	241	551	23
109	28919164	Skuodo r.	24	7349	4.25	312	3.24	238	550	24
110	07900158	Joniškio r.	21	7225	4.30	311	3.30	239	550	23
111	23901000	Plungės r.	25	6962	4.49	313	3.40	237	550	24
112	36919914	Tauragės r.	21	6754	4.71	318	3.44	232	550	23
113	32911174	Šilalės r.	24	7087	4.38	310	3.36	238	548	20
114	36909406	Tauragės r.	27	7091	4.36	309	3.35	238	547	27
115	33919008	Šilutės r.	27	6915	4.69	324	3.23	223	547	31
116	33919190	Pagėgių	26	6753	4.82	325	3.29	222	547	27
117	28910909	Skuodo r.	28	7216	4.23	305	3.34	241	546	30
118	18909356	Mažeikių r.	23	7129	4.48	319	3.18	227	546	25
119	15900714	Kupiškio r.	24	6630	4.70	312	3.53	234	546	22
120	17909037	Marijampolės	23	7020	4.35	306	3.40	239	545	25
121	14903148	Kretingos r.	30	7110	4.36	310	3.26	232	542	29
122	31910937	Šiaulių r.	21	7097	4.36	310	3.27	232	542	21
123	16900209	Lazdijų r.	26	6530	4.71	308	3.59	234	542	27
124	28910142	Skuodo r.	30	7826	3.72	291	3.19	250	541	32
125	14903028	Kretingos r.	25	7139	4.26	304	3.30	236	540	26
126	14900070	Kretingos r.	22	7122	4.28	305	3.30	235	540	23
127	28900166	Skuodo r.	29	6800	4.56	310	3.37	229	539	30
128	10911062	Kauno r.	23	6770	4.46	302	3.50	237	539	21
129	25909131	Radviliškio r.	26	6765	4.48	303	3.49	236	539	26
130	33918091	Šilutės r.	22	7303	4.15	303	3.22	235	538	24
131	28910401	Skuodo r.	27	7106	4.16	296	3.40	242	538	27
132	28900321	Skuodo r.	28	7097	4.18	297	3.38	240	537	29
133	22909622	Pasvalio r.	26	7060	4.22	298	3.37	238	536	27
134	21909307	Panevėžio r.	22	7000	4.24	297	3.41	239	536	24
135	29902153	Šakių r.	24	6768	4.38	297	3.53	239	536	23
136	15900447	Kupiškio r.	25	7024	4.24	298	3.35	236	534	22
137	32902449	Šilalės r.	28	6743	4.59	310	3.32	224	534	26
138	33910454	Šilutės r.	23	6180	5.45	337	3.19	197	534	28
139	16900011	Lazdijų r.	29	7519	3.89	292	3.2	241	533	28
140	16908055	Lazdijų r.	22	6853	4.44	305	3.32	227	532	23
141	33918252	Pagėgių	27	7147	4.20	300	3.23	231	531	38
142	32911168	Šilalės r.	29	6828	4.47	305	3.32	226	531	28
143	09901401	Elektrėnų	27	6803	4.49	306	3.31	225	531	29
144	34909096	Širvintų r.	24	6780	4.32	293	3.51	238	531	24
145	11900601	Kelmės r.	29	6674	4.58	306	3.38	225	531	27
146	04919860	Biržų r.	26	6606	4.57	302	3.47	229	531	26
147	40911506	Utenos r.	25	6489	4.70	305	3.48	226	531	25

Eil. Nr.	Laikytojas <i>Owner</i>	Savivaldybė <i>Municipality</i>	Vidutinis produktyvumas <i>Average productivity</i>							Karvių skaičius <i>No. of cows</i>
			vid. karvių sk. <i>avg. no. of cows</i>	pieno mlk <i>kg</i>	pieno riebalų <i>fat</i>		pieno baltymų <i>protein</i>		pieno riebalų ir baltymų suma <i>F+P</i>	
					%	kg	%	kg		
148	28910300	Skuodo r.	22	6917	4.25	294	3.41	236	530	21
149	32903047	Šilalės r.	21	6742	4.45	300	3.41	230	530	21
150	12902490	Kėdainių r.	22	7231	4.08	295	3.23	233	528	24
151	42903328	Vilkaviškio r.	27	6705	4.34	291	3.53	237	528	27
152	29909239	Kazlų Rūdos	21	6983	4.23	296	3.31	231	527	23
153	11901543	Kelmės r.	28	6939	4.18	290	3.41	237	527	27
154	33909241	Šilutės r.	28	6884	4.46	307	3.20	220	527	30
155	33919711	Šilutės r.	23	6866	4.47	307	3.21	220	527	23
156	23910859	Plungės r.	24	6623	4.62	306	3.34	221	527	26
157	28900470	Skuodo r.	30	7615	3.68	280	3.22	246	526	29
158	13909540	Klaipėdos r.	23	7183	4.10	295	3.21	231	526	23
159	13903514	Klaipėdos r.	23	7051	4.20	296	3.26	230	526	24
160	42905000	Vilkaviškio r.	29	6279	4.82	303	3.56	223	526	29
161	28900945	Skuodo r.	23	7214	3.96	286	3.31	239	525	23
162	14901451	Kretingos r.	24	7158	4.06	290	3.28	235	525	24
163	32900117	Šilalės r.	26	6924	4.23	293	3.35	232	525	27
164	17909213	Kalvarijos	25	6833	4.32	296	3.35	229	525	26
165	44900102	Zarasų r.	29	6815	4.42	301	3.29	224	525	32
166	29909002	Šakių r.	29	6768	4.39	297	3.37	228	525	31
167	26909831	Raseinių r.	22	6738	4.35	293	3.42	231	524	21
168	42900780	Vilkaviškio r.	29	6657	4.46	297	3.40	227	524	29
169	42903358	Vilkaviškio r.	21	7402	3.86	286	3.21	237	523	21
170	01900044	Akmenės r.	24	7017	4.31	302	3.16	221	523	25
171	15900053	Kupiškio r.	28	6959	4.26	296	3.26	227	523	29
172	33908528	Šilutės r.	23	6923	4.25	294	3.29	228	522	20
173	27901042	Rokiškio r.	21	6798	4.42	300	3.26	222	522	22
174	15901127	Kupiškio r.	22	6651	4.44	295	3.42	227	522	22
175	37919561	Telšių r.	23	6692	4.45	298	3.33	223	521	22
176	33918019	Pagėgių	29	6617	4.44	294	3.44	227	521	28
177	03901660	Ankščių r.	22	6485	4.50	292	3.53	229	521	23
178	15900823	Kupiškio r.	21	6686	4.40	294	3.38	226	520	21
179	23910996	Plungės r.	21	6619	4.41	292	3.45	228	520	22
180	39900405	Ukmergės r.	22	7006	4.14	290	3.27	229	519	24
181	17909486	Marijampolės	25	6778	4.44	301	3.22	218	519	25
182	26919880	Raseinių r.	28	6973	4.11	287	3.31	231	518	26
183	40911810	Utenos r.	29	6537	4.59	300	3.34	218	518	31
184	32912408	Šilalės r.	29	6549	4.49	294	3.40	223	517	26
185	17909111	Marijampolės	29	7276	3.81	277	3.29	239	516	29
186	18909613	Mažeikių r.	22	7213	3.95	285	3.20	231	516	24
187	32910204	Šilalės r.	23	6671	4.31	287	3.43	229	516	21
188	04919837	Biržų r.	25	6976	4.06	283	3.32	232	515	26
189	31919038	Šiaulių r.	27	6557	4.45	292	3.39	223	515	26
190	37900550	Telšių r.	23	6881	4.25	292	3.23	222	514	21
191	28900475	Skuodo r.	28	6603	4.32	285	3.46	229	514	22

Eil. Nr.	Laikytojas <i>Owner</i>	Savivaldybė <i>Municipality</i>	Vidutinis produktyvumas <i>Average productivity</i>							Karvių skaičius <i>No. of cows</i>
			vid. karvių sk. <i>avg. no. of cows</i>	pieno mlk <i>kg</i>	pieno riebalų <i>fat</i>		pieno baltymų <i>protein</i>		pieno riebalų ir baltymų suma <i>F+P</i>	
					%	kg	%	kg		
192	42905001	Vilkaviškio r.	29	6594	4.43	292	3.36	222	514	30
193	40910308	Utenos r.	28	6663	4.43	295	3.27	218	513	31
194	32912092	Šilalės r.	25	7205	3.95	284	3.16	228	512	24
195	15900874	Kupiškio r.	21	6706	4.25	285	3.37	226	511	22
196	16900756	Druskininkų	28	6412	4.62	296	3.35	215	511	31
197	15900691	Kupiškio r.	28	6249	4.55	285	3.61	226	511	25
198	08919367	Jurbarko r.	21	7015	3.96	278	3.31	232	510	23
199	08903010	Jurbarko r.	28	6978	4.11	287	3.19	223	510	31
200	24912110	Prienų r.	23	6817	4.22	287	3.26	223	510	24
201	24910796	Prienų r.	23	6515	4.48	292	3.35	218	510	23
202	37909251	Telšių r.	26	7088	3.92	278	3.25	231	509	27
203	33918336	Šilutės r.	29	6731	4.34	292	3.22	217	509	33
204	29919138	Šakių r.	22	6630	4.40	292	3.28	217	509	24
205	32911430	Šilalės r.	29	6609	4.41	291	3.30	218	509	31
206	02901318	Alytaus r.	29	6911	4.11	284	3.24	224	508	28
207	11909102	Kelmės r.	29	6860	4.01	275	3.40	233	508	30
208	26911998	Raseinių r.	22	6621	4.29	284	3.38	224	508	22
<b>31–50 karvių cows</b>										
1	14909090	Kretingos r.	38	12001	4.18	502	3.42	410	912	33
2	11909027	Kelmės r.	40	9580	4.70	450	3.62	347	797	37
3	36909008	Tauragės r.	44	9218	4.79	441	3.36	310	751	47
4	36909150	Tauragės r.	32	9216	4.43	409	3.59	331	740	31
5	28910281	Skuodo r.	39	9250	4.27	395	3.52	325	720	38
6	12902696	Kėdainių r.	45	8316	5.00	416	3.50	291	707	39
7	12902610	Kėdainių r.	34	8676	4.60	399	3.47	301	700	33
8	32912372	Šilalės r.	49	8930	4.47	399	3.29	294	693	52
9	14900906	Kretingos r.	48	8516	4.77	406	3.37	287	693	46
10	12901319	Kėdainių r.	43	8339	4.74	395	3.50	292	687	41
11	42903645	Vilkaviškio r.	40	8391	4.51	378	3.59	301	679	39
12	32912373	Šilalės r.	45	9114	4.01	365	3.36	306	671	45
13	25909046	Radviliškio r.	37	8449	4.42	374	3.42	289	663	39
14	23910010	Plungės r.	46	7694	5.44	419	3.17	244	663	48
15	02909109	Alytaus r.	37	8508	4.38	373	3.38	288	661	39
16	28919644	Skuodo r.	44	8962	4.11	369	3.20	287	656	42
17	28910254	Skuodo r.	40	8310	4.38	364	3.49	290	654	40
18	32900862	Šilalės r.	41	8217	4.47	368	3.45	284	652	33
19	11901956	Kelmės r.	45	8522	4.31	367	3.34	284	651	49
20	32911090	Šilalės r.	32	7692	5.13	395	3.29	253	648	33
21	18900569	Mažeikių r.	32	8661	4.19	363	3.27	284	647	28
22	32909015	Šilalės r.	46	8097	4.53	367	3.42	277	644	44
23	25909199	Radviliškio r.	46	8355	4.26	356	3.36	281	637	50
24	08903788	Jurbarko r.	36	8645	4.19	362	3.17	274	636	38
25	28910249	Skuodo r.	33	9046	3.62	327	3.40	307	634	32



Eil. Nr.	Laikytojas <i>Owner</i>	Savivaldybė <i>Municipality</i>	Vidutinis produktyvumas <i>Average productivity</i>							Karvių skaičius <i>No. of cows</i>
			vid. karvių sk. <i>avg.no. of cows</i>	pieno mlk <i>kg</i>	pieno riebalų <i>fat</i>		pieno baltymų <i>protein</i>		pieno riebalų ir baltymų suma <i>F+P</i>	
					%	kg	%	kg	kg	
26	25900603	Radviliškio r.	34	7770	4.72	367	3.43	267	634	38
27	25909020	Radviliškio r.	43	8291	4.26	354	3.35	278	632	48
28	32900482	Šilalės r.	39	8176	4.46	365	3.26	267	632	40
29	22919905	Biržų r.	35	8075	4.23	342	3.58	289	631	35
30	14901039	Kretingos r.	45	8309	4.12	343	3.44	286	629	47
31	23910982	Plungės r.	47	8268	4.14	343	3.44	285	628	43
32	16908013	Lazdijų r.	50	8188	4.18	342	3.49	286	628	50
33	32902235	Šilalės r.	47	7851	4.53	356	3.40	267	623	50
34	24912161	Prienų r.	42	7838	4.61	362	3.33	261	623	49
35	37910656	Telšių r.	35	8598	3.95	340	3.28	282	622	34
36	28910011	Skuodo r.	49	8745	3.89	341	3.20	279	620	51
37	32911167	Šilalės r.	50	8337	4.03	336	3.40	284	620	53
38	28900496	Skuodo r.	38	8335	4.18	348	3.26	271	619	39
39	30900031	Šalčininkų r.	48	7875	4.47	352	3.36	265	617	50
40	19909091	Molėtų r.	45	6965	5.28	368	3.49	243	611	41
41	27908108	Rokiškio r.	48	8004	4.18	334	3.43	275	609	48
42	33919498	Šilutės r.	46	7732	4.47	345	3.41	264	609	49
43	42900130	Vilkaviškio r.	36	7878	4.24	334	3.48	274	608	43
44	04910032	Biržų r.	41	7844	4.31	338	3.44	270	608	43
45	28919084	Skuodo r.	32	8745	3.67	321	3.28	286	607	36
46	37900886	Telšių r.	46	7876	4.22	332	3.42	270	602	47
47	11909200	Kelmės r.	35	7631	4.55	347	3.34	255	602	38
48	29919118	Šakių r.	36	8095	4.07	330	3.33	270	600	37
49	33919536	Šilutės r.	31	7739	4.38	339	3.36	260	599	32
50	08912375	Jurbarko r.	46	7864	4.30	338	3.31	260	598	45
51	03901428	Anykščių r.	41	7628	4.38	334	3.46	264	598	44
52	32911932	Šilalės r.	38	7564	4.55	344	3.34	253	597	39
53	12902701	Kėdainių r.	33	8330	3.81	318	3.33	278	596	33
54	33919237	Šilutės r.	47	7993	4.22	338	3.22	257	595	47
55	23910866	Plungės r.	42	7705	4.43	341	3.28	253	594	45
56	02901368	Alytaus r.	39	7949	4.18	332	3.28	261	593	42
57	33908767	Pagėgių sav.	41	7756	4.27	331	3.37	261	592	42
58	24912234	Prienų r.	38	7830	4.27	335	3.26	256	591	39
59	27908053	Rokiškio r.	33	6923	5.24	363	3.29	228	591	31
60	42902822	Vilkaviškio r.	37	7537	4.39	331	3.43	259	590	36
61	26911959	Raseinių r.	50	7515	4.40	331	3.43	258	589	49
62	27900836	Rokiškio r.	43	8087	3.90	316	3.37	272	588	34
63	08919356	Jurbarko r.	50	7949	4.10	326	3.30	262	588	53
64	36919040	Tauragės r.	41	7860	4.15	326	3.33	262	588	40
65	25909352	Radviliškio r.	43	7838	4.11	322	3.40	266	588	46
66	37919660	Telšių r.	41	7569	4.37	331	3.36	254	585	46
67	23910022	Plungės r.	36	7827	4.06	318	3.37	264	582	36
68	08909951	Jurbarko r.	40	7745	4.23	327	3.29	255	582	41
69	08909973	Jurbarko r.	33	7784	4.09	319	3.36	262	581	32

Eil. Nr.	Laikytojas Owner	Savivaldybė Municipality	Vidutinis produktyvumas <i>Average productivity</i>							Karvių skaičius No. of cows
			vid. karvių sk. avg. no. of cows	pieno milk kg	pieno riebalų <i>fat</i>		pieno baltymų <i>protein</i>		pieno riebalų ir baltymų suma F+P kg	
					%	kg	%	kg		
70	26902049	Raseinių r.	50	7497	4.34	325	3.41	256	581	50
71	25909105	Radviliškio r.	41	7014	4.82	338	3.46	243	581	38
72	12902312	Kėdainių r.	37	7545	4.39	331	3.30	249	580	29
73	37909793	Telšių r.	36	7393	4.37	323	3.48	257	580	36
74	25909074	Radviliškio r.	35	7306	4.47	327	3.46	253	580	34
75	17909494	Kalvarijos	35	7231	4.55	329	3.44	249	578	36
76	33919081	Šilutės r.	37	6995	4.99	349	3.26	228	577	39
77	29912109	Šakių r.	34	7088	4.81	341	3.32	235	576	36
78	33909943	Šilutės r.	33	7922	4.01	318	3.22	255	573	34
79	01900026	Akmenės r.	38	7708	4.09	315	3.35	258	573	39
80	27900137	Rokiškio r.	44	7470	4.33	323	3.33	249	572	44
81	31919010	Šiaulių r.	48	7528	4.18	315	3.38	255	570	51
82	36909010	Tauragės r.	41	7393	4.48	331	3.22	238	569	39
83	32913027	Telšių r.	35	7563	4.09	309	3.42	259	568	41
84	36908748	Tauragės r.	33	7443	4.29	320	3.34	248	568	32
85	03909272	Anykščių r.	32	7347	4.40	324	3.32	244	568	32
86	37909163	Telšių r.	36	7015	4.65	326	3.45	242	568	45
87	17909101	Marijampolės	32	7033	4.65	327	3.41	240	567	32
88	18909394	Mažeikių r.	34	7462	4.34	324	3.24	241	565	34
89	28909381	Skuodo r.	46	7452	4.26	317	3.33	248	565	50
90	30900818	Šalčininkų r.	49	7149	4.48	320	3.41	244	564	45
91	17909260	Marijampolės	33	6932	4.74	329	3.39	235	564	35
92	32902115	Šilalės r.	34	6726	4.95	333	3.43	231	564	30
93	23909013	Plungės r.	40	7244	4.32	313	3.44	249	562	43
94	15900810	Kupiškio r.	36	7464	4.22	315	3.28	245	560	35
95	28900159	Skuodo r.	34	7327	4.32	317	3.32	243	560	33
96	23900683	Rietavo	40	7253	4.33	314	3.40	246	560	46
97	33908790	Pagėgių	36	7101	4.80	341	3.08	219	560	41
98	08919384	Jurbarko r.	34	7261	4.31	313	3.37	245	558	32
99	12902154	Kėdainių r.	43	7613	3.97	302	3.32	253	555	32
100	22909053	Pasvalio r.	38	7369	4.32	319	3.20	236	555	42
101	18909388	Mažeikių r.	47	7159	4.33	310	3.42	245	555	51
102	40910264	Utenos r.	31	7071	4.28	302	3.58	253	555	33
103	16900654	Lazdijų r.	36	7735	3.98	308	3.18	246	554	33
104	33909593	Pagėgių sav.	43	7410	4.11	304	3.35	248	552	43
105	03909312	Anykščių r.	43	7389	4.08	302	3.39	250	552	42
106	18909437	Mažeikių r.	31	7242	4.23	307	3.37	244	551	30
107	34909046	Širvintų r.	50	6834	4.59	314	3.47	237	551	56
108	16900222	Lazdijų r.	43	7008	4.40	309	3.44	241	550	41
109	40911540	Utenos r.	34	6880	4.58	315	3.41	235	550	35
110	23919006	Plungės r.	31	6769	4.63	313	3.50	237	550	29
111	08909498	Jurbarko r.	45	7087	4.52	320	3.23	229	549	44
112	23910976	Plungės r.	34	7489	4.10	307	3.22	241	548	35
113	23900960	Plungės r.	43	6897	4.43	306	3.52	242	548	47

Eil. Nr.	Laikytojas <i>Owner</i>	Savivaldybė <i>Municipality</i>	Vidutinis produktyvumas <i>Average productivity</i>							Karvių skaičius <i>No. of cows</i>
			vid. karvių sk. <i>avg. no. of cows</i>	pieno milk kg	pieno riebalų <i>fat</i>		pieno baltymų <i>protein</i>		pieno riebalų ir baltymų suma <i>F+P</i>	
					%	kg	%	kg		
114	33919335	Pagėgių sav.	43	6670	4.84	323	3.37	225	548	46
115	18909075	Mažeikių r.	50	7349	4.19	308	3.25	239	547	51
116	14903106	Kretingos r.	33	7093	4.28	303	3.44	244	547	35
117	02909113	Alytaus r.	33	6755	4.70	318	3.38	229	547	33
118	29909010	Šakių r.	32	7334	4.23	310	3.22	236	546	29
119	40919353	Utenos r.	41	7111	4.38	311	3.30	235	546	41
120	15909273	Kupiškio r.	35	6917	4.44	307	3.46	239	546	33
121	26909865	Raseinių r.	41	7211	4.18	302	3.37	243	545	40
122	36919401	Tauragės r.	40	6918	4.42	305	3.47	240	545	42
123	13909362	Klaipėdos r.	36	7572	3.91	296	3.27	248	544	41
124	22909777	Pasvalio r.	46	6979	4.33	302	3.47	242	544	48
125	04919766	Biržų r.	40	6747	4.58	309	3.46	234	543	45
126	02909507	Alytaus r.	36	7354	4.09	301	3.27	241	542	37
127	27908142	Rokiškio r.	40	7034	4.26	300	3.44	242	542	45
128	23910975	Plungės r.	41	7214	4.17	301	3.33	240	541	38
129	22900653	Pasvalio r.	33	6486	4.76	309	3.58	232	541	31
130	28910759	Skuodo r.	31	7386	4.09	302	3.23	238	540	31
131	40910919	Utenos r.	42	6865	4.45	305	3.42	235	540	40
132	33919239	Šilutės r.	32	6838	4.58	313	3.32	227	540	33
133	21909256	Panevėžio r.	43	7246	4.05	294	3.37	245	539	41
134	26901452	Raseinių r.	39	7240	4.21	305	3.24	234	539	41
135	42911742	Vilkaviškio r.	42	6859	4.55	312	3.3	226	538	43
136	37910711	Telšių r.	40	7253	4.07	295	3.34	242	537	37
137	32901712	Šilalės r.	36	7191	4.25	305	3.23	232	537	37
138	25900168	Radviliškio r.	45	6113	5.55	339	3.24	198	537	45
139	13909373	Klaipėdos r.	41	7227	4.04	292	3.36	243	535	44
140	14901202	Kretingos r.	43	6304	5.19	327	3.31	208	535	49
141	28919750	Skuodo r.	37	7290	4.16	303	3.17	231	534	34
142	32911358	Šilalės r.	36	7082	4.14	293	3.40	241	534	40
143	11902471	Kelmės r.	31	6724	4.50	303	3.44	231	534	29
144	16900708	Lazdijų r.	44	6683	4.47	299	3.52	235	534	42
145	26909983	Raseinių r.	47	6904	4.32	298	3.39	234	532	51
146	32912411	Šilalės r.	46	6544	4.90	321	3.20	210	531	46
147	28910323	Skuodo r.	38	7359	3.97	292	3.21	236	528	38
148	29919185	Šakių r.	38	7190	4.12	296	3.23	232	528	37
149	08909708	Jurbarko r.	32	6880	4.26	293	3.42	235	528	31
150	24919279	Prienų r.	33	6801	4.50	306	3.26	222	528	31
151	33918140	Šilutės r.	44	7416	3.82	283	3.29	244	527	51
152	22907684	Pasvalio r.	44	7324	3.97	291	3.22	236	527	50
153	24910797	Prienų r.	46	6666	4.51	301	3.39	226	527	45
154	23911729	Plungės r.	33	6283	4.80	302	3.55	223	525	33
155	08909215	Jurbarko r.	40	6916	4.27	296	3.29	228	524	40
156	33909858	Pagėgių	42	6828	4.34	296	3.34	228	524	41
157	32901449	Šilalės r.	47	7314	3.95	289	3.19	233	522	52

Eil. Nr.	Laikytojas <i>Owner</i>	Savivaldybė <i>Municipality</i>	Vidutinis produktyvumas <i>Average productivity</i>							Karvių skaičius <i>No. of cows</i>
			vid. karvių sk. <i>avg. no. of cows</i>	pieno milk kg	pieno riebalų <i>fat</i>		pieno baltymų <i>protein</i>		pieno riebalų ir baltymų suma <i>F+P</i>	
					%	kg	%	kg	kg	
158	40911236	Utenos r.	31	7084	4.17	295	3.21	227	522	31
159	32900574	Šilalės r.	36	6933	4.09	283	3.45	239	522	30
160	25909146	Radviliškio r.	40	7267	3.86	280	3.31	241	521	40
161	32902238	Šilalės r.	40	7056	4.06	286	3.33	235	521	40
162	08901001	Jurbarko r.	35	6663	4.43	295	3.39	226	521	35
163	18909666	Mažeikių r.	36	7215	3.83	277	3.35	242	519	37
164	32903058	Šilalės r.	32	6890	4.19	289	3.34	230	519	34
165	22909700	Pasvalio r.	47	6393	4.64	297	3.46	222	519	42
166	33908783	Pagėgių	33	7066	4.07	288	3.26	230	518	32
167	15909085	Kupiškio r.	47	6621	4.33	287	3.48	230	517	46
168	11912237	Kelmės r.	47	6638	4.42	293	3.36	223	516	49
169	28909075	Skuodo r.	33	6917	4.23	293	3.20	222	515	32
170	14901708	Kretingos r.	46	6900	4.22	291	3.23	223	514	37
171	37909585	Telšių r.	43	6597	4.40	290	3.39	224	514	46
172	24919474	Prienų r.	47	6878	4.20	289	3.25	224	513	54
173	07909040	Joniškio r.	34	6847	4.35	298	3.14	215	513	37
174	33919263	Šilutės r.	38	6795	4.32	294	3.22	219	513	38
175	15901133	Biržų r.	32	6606	4.38	289	3.38	224	513	33
176	32912016	Šilalės r.	44	6744	4.23	285	3.36	227	512	45
177	21909222	Panevėžio r.	50	6401	4.43	284	3.57	228	512	52
178	17909322	Kalvarijos	38	5932	5.34	316	3.31	196	512	39
179	18909207	Mažeikių r.	45	6936	4.20	291	3.18	220	511	45
180	33909954	Šilutės r.	50	6781	4.15	281	3.40	230	511	56
181	42912587	Vilkaviškio r.	50	6283	4.66	293	3.46	218	511	51
182	04919920	Biržų r.	31	6861	4.11	282	3.33	228	510	31
183	37900121	Telšių r.	35	6353	4.49	285	3.55	225	510	33
184	32912907	Šilalės r.	45	6794	4.31	293	3.18	216	509	50
185	34909060	Širvintų r.	47	6461	4.24	274	3.64	235	509	46
186	03901736	Anykščių r.	44	5666	5.71	323	3.29	186	509	41
187	15900904	Kupiškio r.	40	6602	4.33	286	3.34	221	507	43
188	28909073	Skuodo r.	43	6568	4.28	281	3.44	226	507	45
189	33900686	Pagėgių	42	6469	4.64	300	3.20	207	507	44
190	26909007	Raseinių r.	42	7005	3.92	275	3.29	231	506	42
191	15900912	Kupiškio r.	41	6525	4.26	278	3.49	228	506	40
192	37900120	Telšių r.	37	6515	4.40	287	3.36	219	506	41
193	32913023	Šilalės r.	40	6633	4.25	282	3.37	223	505	37
194	06910777	Jonavos r.	42	6469	4.51	292	3.29	213	505	47
195	03909255	Anykščių r.	33	6841	4.09	280	3.28	224	504	33
196	33918315	Šilutės r.	34	6634	4.30	285	3.30	219	504	38
197	28910286	Skuodo r.	47	7042	3.85	271	3.29	232	503	44
198	32900568	Šilalės r.	32	6876	4.12	283	3.20	220	503	35
199	28900305	Skuodo r.	42	6719	4.14	278	3.34	225	503	40
200	26902755	Raseinių r.	38	6363	4.48	285	3.43	218	503	38
201	37910376	Telšių r.	45	6164	4.80	296	3.36	207	503	42

Eil. Nr.	Laikytojas <i>Owner</i>	Savivaldybė <i>Municipality</i>	Vidutinis produktyvumas <i>Average productivity</i>							Karvių skaičius <i>No. of cows</i>
			vid. karvių sk. <i>avg. no. of cows</i>	pieno mlk <i>kg</i>	pieno riebalų <i>fat</i>		pieno baltymų <i>protein</i>		pieno riebalų ir baltymų suma <i>F+P</i>	
					%	kg	%	kg		
202	32912079	Šilalės r.	44	7197	3.54	255	3.43	247	502	42
203	17909245	Kalvarijos	37	6937	3.62	251	3.62	251	502	38
204	18909433	Mažeikių r.	32	6593	4.20	277	3.41	225	502	33
205	32902876	Šilalės r.	45	6686	4.22	282	3.28	219	501	52
206	32911170	Šilalės r.	31	6579	4.34	286	3.26	215	501	31
207	36919247	Tauragės r.	41	6664	4.26	284	3.24	216	500	40
208	33908746	Pagėgių	31	7056	4.06	286	3.02	213	499	32
209	38903890	Trakų r.	32	7012	3.91	274	3.21	225	499	31
210	13909813	Klaipėdos r.	32	6673	4.14	276	3.34	223	499	33
211	26901697	Raseinių r.	42	6471	4.30	278	3.41	221	499	40
212	10910800	Kauno r.	31	6380	4.48	286	3.34	213	499	33
<b>51–70 karvių cows</b>										
1	14909026	Kretingos r.	62	11500	4.41	507	3.44	395	902	57
2	16900224	Lazdijų r.	52	11150	4.19	467	3.33	371	838	55
3	36919202	Tauragės r.	60	9149	4.92	450	3.37	309	759	59
4	28900291	Skuodo r.	52	9382	4.15	390	3.43	321	711	49
5	23911015	Plungės r.	58	8723	4.67	408	3.38	295	703	67
6	11909024	Kelmės r.	68	8611	4.51	388	3.61	311	699	67
7	33911204	Šilutės r.	51	9227	4.14	382	3.33	307	689	50
8	24919466	Prienų r.	62	8111	4.81	390	3.59	292	682	66
9	20900411	Pakruojo r.	53	9146	4.02	368	3.34	306	674	47
10	36908787	Tauragės r.	55	8095	4.85	393	3.43	278	671	56
11	25909024	Radviliškio r.	59	8977	3.97	356	3.16	284	640	58
12	13919357	Klaipėdos r.	51	8321	4.24	353	3.44	286	639	55
13	21909121	Panevėžio r.	60	8086	4.24	343	3.60	291	634	64
14	03909318	Ankščių r.	55	8499	3.85	327	3.53	300	627	49
15	42911701	Vilkaviškio r.	58	8113	4.39	356	3.34	271	627	60
16	29900907	Šakių r.	60	7760	4.61	358	3.47	269	627	72
17	32910041	Šilalės r.	53	7445	5.12	381	3.27	244	625	56
18	08909510	Jurbarko r.	62	8273	4.20	348	3.28	271	619	66
19	13912053	Klaipėdos r.	66	7742	4.50	348	3.49	270	618	67
20	29909493	Šakių r.	61	7995	4.22	338	3.48	279	617	57
21	27908100	Rokiškio r.	61	8055	4.24	342	3.40	273	615	63
22	21909203	Panevėžio r.	60	7627	4.44	339	3.61	275	614	57
23	23919014	Plungės r.	69	7811	4.28	335	3.53	275	610	65
24	23910666	Rietavo	69	7338	4.90	359	3.42	251	610	73
25	02901435	Alytaus r.	51	7829	4.38	343	3.40	266	609	48
26	23911203	Plungės r.	61	8591	3.75	322	3.31	284	606	61
27	42912161	Vilkaviškio r.	67	7891	4.39	346	3.27	258	604	69
28	12902641	Kėdainių r.	52	8191	3.97	325	3.33	273	598	57
29	24909966	Prienų r.	64	7682	4.26	327	3.50	269	596	69
30	11900643	Kelmės r.	54	7639	4.40	336	3.36	257	593	60
31	26901954	Raseinių r.	55	8259	3.84	317	3.29	271	588	55
32	36919407	Tauragės r.	61	7449	4.39	327	3.50	261	588	61

Eil. Nr.	Laikytojas Owner	Savivaldybė Municipality	Vidutinis produktyvumas <i>Average productivity</i>							Karvių skaičius No. of cows
			vid. karvių sk. avg. no. of cows	pieno milk kg	pieno riebalų fat		pieno baltymų protein		pieno riebalų ir baltymų suma F+P kg	
					%	kg	%	kg		
33	36901106	Tauragės r.	68	7444	4.45	331	3.45	257	588	65
34	29919204	Šakių r.	63	7852	4.22	331	3.26	256	587	64
35	33919177	Pagėgių	57	7793	4.20	327	3.34	260	587	61
36	33909169	Pagėgių	63	7931	4.08	324	3.28	260	584	60
37	28910265	Skuodo r.	68	7451	4.50	336	3.32	248	584	68
38	23910971	Plungės r.	51	7451	4.34	323	3.40	253	576	52
39	18909725	Mažeikių r.	66	7306	4.51	330	3.34	244	574	67
40	42919086	Vilkaviškio r.	58	7074	4.70	332	3.42	242	574	61
41	03909271	Anykščių r.	55	7508	4.18	314	3.44	258	572	59
42	42903357	Vilkaviškio r.	51	7200	4.59	331	3.32	239	570	55
43	18909361	Mažeikių r.	59	7169	4.49	322	3.46	248	570	71
44	23910953	Plungės r.	67	6851	4.77	326	3.55	243	569	65
45	23911422	Plungės r.	68	7219	4.46	322	3.41	246	568	73
46	32912035	Šilalės r.	52	7325	4.50	330	3.22	236	566	55
47	23901026	Plungės r.	58	7588	4.04	307	3.37	256	563	67
48	18909448	Mažeikių r.	59	7299	4.35	317	3.36	245	562	60
49	23910959	Plungės r.	62	7424	4.10	304	3.46	257	561	59
50	32911706	Šilalės r.	52	7320	4.30	315	3.36	246	561	55
51	26901513	Raseinių r.	70	6970	4.69	327	3.36	234	561	69
52	19902585	Molėtų r.	58	6970	4.76	332	3.27	228	560	56
53	10919064	Kauno r.	51	7349	4.05	298	3.51	258	556	50
54	37919361	Telšių r.	65	7046	4.42	311	3.45	243	554	63
55	18900647	Mažeikių r.	63	7302	4.16	304	3.37	246	550	62
56	40910234	Utenos r.	65	7324	4.12	302	3.38	247	549	64
57	25909077	Radviliškio r.	60	6590	4.96	327	3.36	221	548	64
58	32912075	Šilalės r.	56	7238	4.22	306	3.33	241	547	56
59	14900341	Kretingos r.	59	7132	4.27	304	3.37	240	544	61
60	28900466	Skuodo r.	55	6895	4.50	310	3.36	231	541	56
61	15901205	Panevėžio r.	59	7135	4.07	290	3.48	249	539	62
62	16908062	Lazdijų r.	54	6844	4.48	307	3.35	229	536	50
63	04910579	Biržų r.	57	6792	4.54	308	3.36	228	536	55
64	12900727	Kėdainių r.	62	6646	4.99	332	3.06	204	536	61
65	20909057	Pakruojo r.	62	7123	4.20	299	3.32	236	535	69
66	40910285	Utenos r.	51	6982	4.09	286	3.53	247	533	49
67	29909113	Šakių r.	63	6941	4.33	300	3.33	231	531	61
68	10919073	Kauno r.	57	7214	4.02	290	3.32	239	529	55
69	13912013	Klaipėdos r.	53	6748	4.36	295	3.44	232	527	50
70	32910074	Šilalės r.	58	6767	4.40	298	3.37	228	526	62
71	21909306	Panevėžio r.	53	6756	4.28	289	3.48	235	524	54
72	32912853	Rietavo	64	7113	4.12	293	3.17	225	518	66
73	27908004	Rokiškio r.	62	6957	3.95	275	3.50	243	518	61
74	12901524	Kėdainių r.	62	6554	4.51	296	3.39	222	518	60
75	23910204	Rietavo	53	6088	5.15	314	3.33	203	517	51
76	32903056	Šilalės r.	62	6969	4.14	289	3.25	227	516	79

Eil. Nr.	Laikytojas <i>Owner</i>	Savivaldybė <i>Municipality</i>	Vidutinis produktyvumas <i>Average productivity</i>							Karvių skaičius <i>No. of cows</i>
			vid. karvių sk. <i>avg. no. of cows</i>	pieno milk <i>kg</i>	pieno riebalų <i>fat</i>		pieno baltymų <i>protein</i>		pieno riebalų ir baltymų suma <i>F+P</i>	
					%	kg	%	kg		
77	23910978	Plungės r.	51	6543	4.44	291	3.42	224	515	55
78	42904209	Vilkaviškio r.	54	6427	4.54	292	3.47	223	515	48
79	28919475	Skuodo r.	64	7047	4.13	291	3.16	223	514	65
80	29912356	Šakių r.	60	6845	4.19	287	3.31	227	514	65
81	08919305	Jurbarko r.	65	6897	4.25	293	3.18	219	512	71
82	08909621	Jurbarko r.	56	6070	5.04	306	3.39	206	512	48
83	11901960	Kelmės r.	65	6624	4.34	287	3.36	222	509	64
84	32901528	Šilalės r.	51	6540	4.47	293	3.31	216	509	52
85	33919581	Pagėgių	70	6920	4.30	298	3.03	210	508	71
86	10919024	Kauno r.	51	6687	4.25	284	3.35	224	508	46
87	33919765	Šilutės r.	63	6956	4.09	284	3.19	222	506	67
88	21909298	Panevėžio r.	56	6842	4.08	279	3.30	226	505	56
89	24910455	Prienų r.	54	6684	4.25	284	3.31	221	505	59
90	33918735	Pagėgių	61	6622	4.29	284	3.34	221	505	61
91	36919264	Tauragės r.	62	6418	4.51	289	3.37	216	505	64
92	17909121	Kalvarijos	67	6355	4.65	296	3.25	207	503	72
93	32903043	Šilalės r.	51	6664	4.29	286	3.24	216	502	51
94	33908793	Šilutės r.	58	6362	4.59	292	3.31	210	502	63
95	30902054	Šalčininkų r.	52	6070	4.76	289	3.45	209	498	47
96	32912378	Šilalės r.	57	6039	4.92	297	3.27	197	494	57
97	33912009	Šilutės r.	54	6885	3.95	272	3.19	220	492	60
98	23910988	Plungės r.	58	6345	4.40	279	3.36	213	492	50
99	26909761	Raseinių r.	57	6086	4.66	284	3.40	207	491	52
100	43909002	Vilniaus r.	70	6567	4.06	266	3.32	218	484	69
101	42903631	Vilkaviškio r.	53	5827	4.68	273	3.57	208	481	50
102	12902242	Kėdainių r.	56	5777	4.96	286	3.37	195	481	54
103	25909027	Radviliškio r.	68	6526	4.02	263	3.31	216	479	70
104	13901401	Klaipėdos r.	70	6278	4.18	263	3.43	215	478	65
105	28919567	Skuodo r.	69	6418	4.07	261	3.34	215	476	72
106	42911771	Vilkaviškio r.	51	5984	4.43	265	3.52	210	475	54
107	28900915	Skuodo r.	53	6671	3.88	259	3.22	215	474	55
108	22909012	Pasvalio r.	56	6107	4.63	283	3.13	191	474	54
109	09909031	Kauno r.	68	6265	4.27	267	3.29	206	473	66
110	32911419	Šilalės r.	57	6195	4.29	265	3.34	207	472	56
111	33919777	Pagėgių	61	6015	4.34	261	3.51	211	472	57
112	13919521	Klaipėdos r.	55	6209	4.19	260	3.40	211	471	55
113	18909317	Mažeikių r.	51	6357	4.10	261	3.28	209	470	47
114	25909071	Radviliškio r.	59	6245	4.26	266	3.27	204	470	60
115	09900787	Kaišiadorių r.	57	6192	4.25	263	3.28	203	466	56
116	12901583	Kėdainių r.	66	6305	4.05	255	3.33	210	465	70
117	36919695	Tauragės r.	52	6112	4.25	260	3.36	205	465	56
118	33919808	Šilutės r.	52	5872	4.51	265	3.40	200	465	52
119	33919136	Šilutės r.	63	6536	3.83	250	3.28	214	464	67
120	36919533	Tauragės r.	63	5989	4.41	264	3.32	199	463	63

Eil. Nr.	Laikytojas Owner	Savivaldybė Municipality	Vidutinis produktyvumas Average productivity							Karvių skaičius No. of cows
			vid. karvių sk. avg.no. of cows	pieno milk kg	pieno riebalų fat		pieno baltymų protein		pieno riebalų ir baltymų suma F+P kg	
					%	kg	%	kg		
121	25909065	Radviliškio r.	53	6122	4.05	248	3.50	214	462	54
122	26909111	Raseinių r.	53	6269	4.08	255	3.29	206	461	55
123	22900677	Pasvalio r.	60	5197	5.24	272	3.64	189	461	63
124	15900700	Kupiškio r.	62	6146	4.22	260	3.24	199	459	58
125	02900588	Alytaus r.	59	6057	4.35	263	3.21	194	457	63
126	04901295	Biržų r.	56	5991	4.29	257	3.34	200	457	58
127	29919049	Šakių r.	70	6643	3.47	231	3.39	225	456	77
128	21909229	Panevėžio r.	58	5701	4.45	254	3.54	202	456	60
129	42900365	Vilkaviškio r.	61	5880	4.20	247	3.49	205	452	58
130	15900699	Kupiškio r.	52	5783	4.48	259	3.32	192	451	52
131	24910231	Prienų r.	62	5558	4.69	261	3.39	188	449	63
132	33909594	Pagėgių	62	6302	3.76	237	3.35	211	448	62
133	15900028	Kupiškio r.	55	5716	4.37	250	3.42	196	446	56
134	26912110	Raseinių r.	52	6061	4.15	251	3.19	193	444	55
135	24919794	Prienų r.	63	5837	4.21	246	3.37	196	442	61
136	31919076	Šiaulių m.	51	5716	4.34	248	3.38	193	441	51
137	23910983	Plungės r.	65	5757	4.28	247	3.36	193	440	67
138	36908778	Tauragės r.	54	5634	4.39	247	3.43	193	440	60
139	04919861	Biržų r.	56	5521	4.50	249	3.44	190	439	55
140	17909351	Kazlų Rūdos	58	5708	4.29	245	3.36	192	437	56
141	11909243	Kelmės r.	65	5669	4.35	246	3.38	191	437	65
<b>71–100 karvių cows</b>										
1	28919443	Skuodo r.	89	10228	4.58	469	3.64	373	842	87
2	37909603	Telšių r.	86	10929	4.25	465	3.42	374	839	88
3	23910528	Plungės r.	73	10995	4.01	441	3.39	373	814	71
4	37919236	Telšių r.	74	9878	4.53	448	3.56	351	799	73
5	28919743	Skuodo r.	89	9250	4.78	442	3.48	322	764	88
6	04919010	Biržų r.	97	9314	4.52	421	3.60	336	757	95
7	37909293	Telšių r.	92	9493	4.30	408	3.56	338	746	88
8	23919015	Plungės r.	98	9236	4.76	439	3.28	303	742	106
9	15909384	Kupiškio r.	82	8972	4.73	425	3.45	310	735	81
10	23910862	Plungės r.	71	9380	4.38	411	3.39	318	729	67
11	36919512	Tauragės r.	89	8805	4.91	432	3.38	297	729	91
12	18909653	Mažeikių r.	71	8961	4.65	417	3.42	306	723	67
13	33919991	Pagėgių	87	9856	4.00	394	3.24	319	713	91
14	26909836	Raseinių r.	95	9054	4.35	393	3.52	319	712	91
15	36919302	Tauragės r.	97	9062	4.49	407	3.29	298	705	104
16	23901239	Plungės r.	83	8666	4.66	404	3.47	301	705	84
17	28919081	Skuodo r.	96	9495	4.06	385	3.29	313	698	91
18	13909534	Klaipėdos r.	97	9302	4.00	372	3.42	318	690	107
19	37909067	Telšių r.	78	8853	4.33	384	3.41	302	686	76
20	37909294	Telšių r.	76	8641	4.47	386	3.42	295	681	80
21	34909099	Širvintų r.	75	8663	4.59	398	3.22	279	677	73



Eil. Nr.	Laikytojas <i>Owner</i>	Savivaldybė <i>Municipality</i>	Vidutinis produktyvumas <i>Average productivity</i>							Karvių skaičius <i>No. of cows</i>
			vid. karvių sk. <i>avg. no. of cows</i>	pieno milk kg	pieno riebalų <i>fat</i>		pieno baltymų <i>protein</i>		pieno riebalų ir baltymų suma <i>F+P</i>	
					%	kg	%	kg		
22	12909003	Kėdainių r.	92	8166	4.75	388	3.47	284	672	88
23	11900656	Kelmės r.	89	8213	4.66	383	3.43	281	664	92
24	13903518	Klaipėdos r.	88	7942	4.68	372	3.58	285	657	108
25	11900644	Kelmės r.	91	8160	4.57	373	3.47	283	656	93
26	37910803	Telšių r.	77	8531	4.16	355	3.40	290	645	75
27	37909240	Telšių r.	99	7882	4.56	360	3.58	282	642	100
28	13919392	Klaipėdos r.	99	8308	4.10	340	3.52	293	633	100
29	40911124	Utenos r.	91	8006	4.36	349	3.52	282	631	84
30	13909905	Klaipėdos r.	99	8175	4.27	349	3.38	277	626	95
31	23900437	Plungės r.	91	7806	4.70	367	3.26	254	621	98
32	28910263	Skuodo r.	86	8163	4.26	348	3.28	268	616	85
33	12902159	Kėdainių r.	80	7723	4.69	362	3.28	253	615	81
34	32902080	Šilalės r.	80	7236	5.09	368	3.38	244	612	91
35	13919140	Klaipėdos r.	92	7743	4.39	340	3.49	270	610	91
36	20909001	Pakruojo r.	93	7488	4.54	340	3.58	268	608	98
37	08909425	Jurbarko r.	98	7548	4.58	346	3.44	260	606	99
38	04907686	Biržų r.	74	7616	4.61	351	3.34	254	605	57
39	23901221	Plungės r.	74	8247	4.09	337	3.22	265	602	74
40	37919657	Telšių r.	97	7364	4.62	340	3.56	262	602	109
41	33919374	Šilutės r.	76	8614	3.69	318	3.28	283	601	78
42	28909244	Skuodo r.	87	7995	4.06	325	3.45	275	600	91
43	02909850	Alytaus r.	76	7032	5.00	352	3.48	245	597	77
44	28919076	Skuodo r.	95	7323	4.64	340	3.42	251	591	88
45	11909244	Kelmės r.	71	7079	4.90	347	3.45	244	591	74
46	28910155	Skuodo r.	72	7016	4.94	346	3.49	245	591	74
47	14909010	Kretingos r.	79	7310	4.69	343	3.38	247	590	79
48	05909251	Ignalinos r.	71	7155	4.80	344	3.44	246	590	75
49	13918000	Klaipėdos r.	71	7661	4.27	327	3.42	262	589	68
50	33908732	Pagėgių	74	8076	3.99	322	3.28	265	587	73
51	07909032	Joniškio r.	99	7818	4.03	315	3.47	271	586	107
52	18909272	Mažeikių r.	91	7666	4.29	329	3.34	256	585	97
53	40910288	Utenos r.	79	7135	4.65	332	3.55	253	585	79
54	28910402	Skuodo r.	88	7325	4.64	340	3.33	244	584	90
55	14909052	Kretingos r.	71	7452	4.46	332	3.34	249	581	68
56	33908792	Šilutės r.	76	7436	4.23	315	3.57	265	580	77
57	18909076	Mažeikių r.	76	7710	4.16	321	3.35	258	579	78
58	02909667	Alytaus r.	74	7062	4.67	330	3.51	248	578	69
59	18909362	Mažeikių r.	80	7427	4.21	313	3.45	257	570	73
60	03900227	Ankščių r.	84	7416	4.23	314	3.42	253	567	84
61	33919262	Šilutės r.	94	7523	4.16	313	3.31	249	562	101
62	28900919	Skuodo r.	72	7421	4.36	324	3.21	238	562	68
63	02909133	Alytaus r.	76	6601	4.89	323	3.57	235	558	78
64	18909746	Mažeikių r.	81	7134	4.40	314	3.38	241	555	73

Eil. Nr.	Laikytojas Owner	Savivaldybė Municipality	Vidutinis produktyvumas <i>Average productivity</i>							Karvių skaičius No. of cows
			vid. karvių sk. avg.no. of cows	pieno milk kg	pieno riebalų <i>fat</i>		pieno baltymų <i>protein</i>		pieno riebalų ir baltymų suma F+P kg	
					%	kg	%	kg		
65	23910965	Plungės r.	78	7461	4.09	305	3.32	248	553	79
66	08909672	Jurbarko r.	83	7146	4.34	310	3.39	242	552	82
67	42914297	Vilkaviškio r.	86	6826	4.69	320	3.35	229	549	87
68	40919257	Utenos r.	82	7352	4.04	297	3.41	251	548	80
69	28910636	Skudo r.	73	7249	4.22	306	3.34	242	548	76
70	08903281	Jurbarko r.	93	7599	3.99	304	3.20	243	547	98
71	11900709	Kelmės r.	93	7113	4.29	305	3.39	241	546	88
72	43909901	Vilniaus r.	73	7077	4.44	314	3.26	231	545	78
73	32902993	Šilalės r.	79	6604	4.83	319	3.41	225	544	75
74	06910737	Jonavos r.	96	6740	4.81	324	3.24	218	542	102
75	28919526	Skudo r.	78	6659	4.81	320	3.33	222	542	69
76	22909474	Pasvalio r.	81	6646	4.81	320	3.34	222	542	69
77	23919002	Plungės r.	94	7408	4.15	307	3.16	234	541	95
78	36919912	Tauragės r.	82	6769	4.59	311	3.39	229	540	80
79	37909407	Telšių r.	83	6791	4.45	302	3.41	231	533	85
80	40919256	Utenos r.	90	7106	4.13	293	3.35	238	531	99
81	15909610	Kupiškio r.	81	6863	4.40	302	3.29	226	528	76
82	26901222	Raseinių r.	72	6371	4.65	296	3.59	229	525	72
83	25909079	Radviliškio r.	97	7104	4.11	292	3.27	232	524	103
84	33919518	Pagėgių	83	6588	4.76	313	3.20	211	524	81
85	28910258	Skudo r.	83	6923	4.20	291	3.33	231	522	85
86	03909293	Anykščių r.	88	6262	5.14	322	3.20	200	522	94
87	37909003	Telšių r.	76	6429	4.64	298	3.45	222	520	74
88	25909033	Radviliškio r.	86	7132	3.91	279	3.35	239	518	97
89	18909383	Mažeikių r.	76	7073	4.03	285	3.27	232	517	78
90	33919428	Šilutės r.	82	6867	4.28	294	3.24	223	517	82
91	18909315	Mažeikių r.	76	7028	4.06	285	3.28	231	516	75
92	25909076	Radviliškio r.	91	6504	4.45	289	3.49	227	516	93
93	36909357	Tauragės r.	73	6365	4.53	288	3.59	228	516	74
94	25909039	Radviliškio r.	77	6435	4.68	301	3.33	214	515	77
95	28910601	Skudo r.	82	6522	4.39	286	3.38	220	506	86
96	27908234	Rokiškio r.	82	6381	4.42	282	3.48	222	504	76
97	12901324	Kėdainių r.	92	6838	3.98	272	3.37	231	503	91
98	13919350	Klaipėdos r.	80	6761	4.19	284	3.22	218	502	82
99	43909007	Vilniaus r.	71	6497	4.33	281	3.37	219	500	71
100	28919580	Skudo r.	80	7048	3.83	270	3.19	225	495	92
101	18909386	Mažeikių r.	74	6887	3.94	271	3.24	223	494	83
102	10911051	Kauno r.	74	6595	4.18	275	3.29	217	492	69
103	26919770	Raseinių r.	79	6322	4.41	279	3.37	213	492	84
104	40910245	Utenos r.	99	6503	4.14	269	3.35	218	487	93
105	42911232	Vilkaviškio r.	79	6403	4.36	279	3.22	206	485	82
106	03909279	Anykščių r.	78	6398	4.23	271	3.35	214	485	75
107	11900889	Kelmės r.	78	6243	4.38	273	3.38	211	484	73
108	17909585	Marijampolės	79	6058	4.52	274	3.45	209	483	86

Eil. Nr.	Laikytojas <i>Owner</i>	Savivaldybė <i>Municipality</i>	Vidutinis produktyvumas <i>Average productivity</i>							Karvių skaičius <i>No. of cows</i>
			vid. karvių sk. <i>avg. no. of cows</i>	pieno <i>milk</i> kg	pieno riebalų <i>fat</i>		pieno baltymų <i>protein</i>		pieno riebalų ir baltymų suma <i>F+P</i> kg	
					%	kg	%	kg		
109	33918082	Pagėgių	75	6262	4.14	260	3.55	222	482	79
110	03901700	Anykščių r.	72	6012	4.53	273	3.47	209	482	71
111	29919020	Šakių r.	77	6058	4.53	274	3.42	207	481	79
112	36909068	Tauragės r.	89	6176	4.31	266	3.44	212	478	96
114	24909965	Prienų r.	82	6034	4.44	268	3.49	210	478	82
115	28909634	Skuodo r.	82	6407	4.00	256	3.41	219	475	79
116	23910724	Plungės r.	80	5964	4.57	273	3.38	202	475	80
117	33919453	Pagėgių	76	6470	3.99	258	3.31	214	472	88
118	37909129	Telšių r.	95	6454	3.76	243	3.55	229	472	96
119	32910770	Šilalės r.	86	6281	4.22	265	3.30	207	472	84
120	18909438	Mažeikių r.	72	6423	4.03	259	3.17	204	463	74
121	24919075	Prienų r.	89	5776	4.47	258	3.5	202	460	93
122	04919307	Biržų r.	78	6016	4.21	253	3.25	196	449	80
123	26901323	Raseinių r.	74	6304	3.86	243	3.23	203	446	83
124	04911254	Biržų r.	96	5597	4.55	255	3.42	191	446	95
125	18909141	Mažeikių r.	74	5937	4.23	251	3.27	194	445	74
126	26919740	Raseinių r.	82	6149	4.09	252	3.12	192	444	86
127	27908152	Rokiškio r.	81	6133	3.84	236	3.37	207	443	75
128	24919406	Prienų r.	88	5549	4.65	258	3.33	185	443	89
129	14909016	Kretingos r.	81	5718	4.26	244	3.39	194	438	76
130	21909265	Panevėžio r.	73	5740	4.12	237	3.46	199	436	77
131	32901945	Šilalės r.	94	5453	4.81	262	3.18	173	435	103
<b>101–150 karvių cows</b>										
1	23919017	Plungės r.	138	10478	4.34	455	3.46	363	818	133
2	32902857	Šilalės r.	122	11169	4.03	450	3.16	352	802	132
3	32902048	Šilalės r.	107	11052	4.06	449	3.18	351	800	124
4	04919128	Biržų r.	123	9344	4.86	455	3.61	338	793	123
5	26909839	Raseinių r.	104	9783	4.70	460	3.33	326	786	102
6	40919925	Utenos r.	101	9399	4.36	410	3.49	328	738	96
7	31919028	Šiaulių r.	136	9218	4.35	401	3.58	330	731	122
8	29912085	Šakių r.	139	8622	4.78	412	3.45	298	710	141
9	28909643	Skuodo r.	127	8908	4.55	406	3.31	295	701	119
10	28919347	Skuodo r.	142	9263	4.18	387	3.32	308	695	139
11	29909082	Šakių r.	135	8286	4.67	387	3.56	295	682	132
12	16908051	Lazdijų r.	146	8839	4.16	368	3.52	311	679	144
13	15900660	Kupiškio r.	121	8207	4.66	382	3.49	287	669	126
14	22909453	Pasvalio r.	102	8413	4.27	359	3.59	302	661	102
15	23910028	Plungės r.	119	8291	4.41	366	3.51	291	657	114
16	40910261	Utenos r.	115	8351	4.27	357	3.55	297	654	124
17	32902050	Šilalės r.	130	7761	4.94	384	3.46	269	653	135
18	08919744	Jurbarko r.	128	8625	4.16	359	3.40	293	652	144
19	27908448	Rokiškio r.	146	8449	4.20	355	3.48	294	649	150
20	13918002	Klaipėdos r.	127	8199	4.60	377	3.32	272	649	130
21	28900482	Skuodo r.	117	7903	4.62	365	3.49	276	641	111

Eil. Nr.	Laikytojas Owner	Savivaldybė Municipality	Vidutinis produktyvumas <i>Average productivity</i>							Karvių skaičius No. of cows
			vid. karvių sk. <i>avg. no. of cows</i>	pieno milk kg	pieno riebalų <i>fat</i>		pieno baltymų <i>protein</i>		pieno riebalų ir baltymų suma <i>F+P</i> kg	
					%	kg	%	kg		
22	28909367	Skuodo r.	117	8172	4.31	352	3.51	287	639	118
23	32901674	Šilalės r.	109	7467	5.05	377	3.40	254	631	118
24	33919379	Šilutės r.	136	8497	4.06	345	3.34	283	628	145
25	07909062	Joniškio r.	104	8025	4.48	360	3.30	265	625	110
26	31919052	Šiaulių r.	118	8378	4.07	341	3.35	281	622	121
27	05909403	Ignalinos r.	112	8126	4.27	347	3.33	271	618	112
28	23911170	Rietavo	104	7131	5.30	378	3.35	239	617	107
29	12902295	Kėdainių r.	125	8163	4.14	338	3.26	266	604	128
30	26909103	Raseinių r.	129	7745	4.21	326	3.45	267	593	124
31	28900495	Skuodo r.	116	7721	4.31	333	3.35	259	592	112
32	13912057	Klaipėdos r.	117	7894	4.16	328	3.24	256	584	119
33	28909301	Skuodo r.	113	7517	4.38	329	3.39	255	584	117
34	15900842	Kupiškio r.	118	8115	3.95	320	3.20	259	579	120
35	13919526	Klaipėdos r.	149	7772	4.10	319	3.33	259	578	147
36	22909034	Pasvalio r.	129	7330	4.46	327	3.41	250	577	136
37	11909662	Kelmės r.	115	8137	3.64	296	3.44	280	576	117
38	13919819	Klaipėdos r.	111	7704	4.07	313	3.39	261	574	115
39	40910923	Utenos r.	114	7678	4.21	323	3.26	250	573	117
40	05909093	Ignalinos r.	142	7241	4.49	325	3.33	241	566	151
41	32901087	Šilalės r.	105	7037	4.45	313	3.50	246	559	109
42	03900702	Anykščių r.	121	7624	3.90	297	3.42	261	558	114
43	14900308	Kretingos r.	131	7593	3.88	294	3.48	264	558	129
44	25909057	Radviliškio r.	106	7506	4.06	305	3.37	253	558	109
45	37901021	Telšių r.	144	7176	4.40	315	3.37	242	557	130
46	28919167	Skuodo r.	139	6786	4.73	321	3.47	236	557	149
47	30902060	Šalčininkų r.	118	7149	4.34	310	3.35	239	549	115
48	32909017	Šilalės r.	120	7712	3.86	298	3.18	245	543	123
49	10911076	Kauno r.	139	7710	3.50	270	3.54	273	543	167
50	21909201	Panevėžio r.	122	6641	4.87	323	3.29	219	542	119
51	28909083	Skuodo r.	107	7289	3.99	291	3.42	249	540	114
52	37919363	Telšių r.	111	7037	4.32	304	3.29	232	536	114
53	01901048	Akmenės r.	106	6836	4.45	304	3.37	231	535	109
54	18909360	Mažeikių r.	126	6830	4.36	298	3.46	236	534	126
55	40910437	Utenos r.	131	6979	4.29	299	3.33	233	532	133
56	23911380	Plungės r.	101	6372	5.04	321	3.29	209	530	97
57	33908774	Pagėgių	107	7101	4.19	297	3.27	232	529	106
58	33909735	Pagėgių	122	7019	4.23	297	3.27	230	527	118
59	31919040	Šiaulių r.	133	6745	4.18	282	3.50	236	518	137
60	33909445	Pagėgių	105	6926	4.09	283	3.38	234	517	120
61	05909244	Ignalinos r.	136	6776	4.23	287	3.28	222	509	135
62	03909217	Anykščių r.	106	6631	4.40	292	3.28	217	509	103
63	37919655	Telšių r.	109	6569	4.34	285	3.37	221	506	107
64	44900006	Zarasų r.	112	6772	4.04	274	3.36	228	502	113
65	26909566	Raseinių r.	120	6627	4.19	278	3.37	224	502	119

Eil. Nr.	Laikytojas <i>Owner</i>	Savivaldybė <i>Municipality</i>	Vidutinis produktyvumas <i>Average productivity</i>							Karvių skaičius <i>No. of cows</i>
			vid. karvių sk. <i>avg. no. of cows</i>	pieno milk <i>kg</i>	pieno riebalų <i>fat</i>		pieno baltymų <i>protein</i>		pieno riebalų ir baltymų suma <i>F+P</i>	
					%	kg	%	kg		
66	33908773	Pagėgių	110	6748	4.15	280	3.26	220	500	109
67	37919666	Telšių r.	103	6450	4.33	280	3.40	219	499	109
68	08909923	Jurbarko r.	118	6719	3.96	266	3.45	232	498	120
69	32910042	Šilalės r.	117	6483	4.31	279	3.24	210	489	121
70	32909014	Šilalės r.	105	6534	4.09	267	3.30	215	482	101
71	25909319	Radviliškio r.	119	6353	4.06	258	3.29	209	467	117
72	26909897	Raseinių r.	107	6040	4.30	260	3.39	205	465	106
73	18909458	Mažeikių r.	105	6024	4.13	249	3.30	199	448	103
74	15909600	Kupiškio r.	104	5629	4.38	247	3.57	201	448	102
75	04900627	Biržų r.	132	5591	4.43	248	3.47	194	442	142
76	17909224	Kalvarijos	101	5689	4.31	245	3.45	196	441	113
77	32902015	Šilalės r.	132	5845	4.11	240	3.38	197	437	127
78	29912087	Šakių r.	149	6039	3.89	235	3.31	200	435	145
79	26902650	Raseinių r.	130	5891	3.88	229	3.35	198	427	126
80	31919023	Šiaulių r.	101	5441	4.50	245	3.32	181	426	102
81	25909018	Radviliškio r.	144	5725	3.80	218	3.41	195	413	143
82	04907682	Biržų r.	104	5481	4.20	230	3.32	182	412	108
83	05909192	Ignalinos r.	102	5060	4.14	210	3.32	168	378	101
84	33909227	Šilutės r.	119	5104	4.12	211	3.24	166	377	140
85	23911439	Plungės r.	105	4745	3.60	171	3.16	150	321	116
86	32902044	Šilalės r.	115	3890	4.64	181	3.31	129	310	128
87	33919502	Šilutės r.	135	3922	3.93	154	3.20	126	280	131
<b>151–200 karvių cows</b>										
1	06919447	Jonavos r.	194	10225	4.52	462	3.46	354	816	194
2	06910834	Jonavos r.	187	10018	4.48	449	3.46	346	795	197
3	33918125	Pagėgių	156	9990	4.07	407	3.35	335	742	153
4	16901867	Lazdijų r.	183	9274	4.54	421	3.45	320	741	183
5	23900686	Plungės r.	169	9131	4.10	375	3.51	320	695	145
6	15909313	Kupiškio r.	175	8798	4.42	389	3.42	301	690	173
7	19909093	Molėtų r.	172	8536	4.55	389	3.49	298	687	162
8	03909037	Anyškėčių r.	185	8603	4.06	349	3.50	301	650	189
9	31910814	Šiaulių r.	192	8356	4.17	348	3.52	294	642	185
10	18909218	Mažeikių r.	155	8643	4.10	354	3.32	287	641	159
11	25909048	Radviliškio r.	171	7915	4.49	355	3.53	279	634	164
12	28919603	Skuodo r.	181	7537	4.35	328	3.49	263	591	187
13	31919036	Šiaulių r.	169	7383	4.23	312	3.55	262	574	181
14	26909100	Raseinių r.	197	6933	4.27	296	3.53	245	541	198
15	33909230	Šilutės r.	191	6839	4.40	301	3.47	238	539	199
16	26909818	Raseinių r.	160	7060	4.08	288	3.35	237	525	176
17	22909872	Pasvalio r.	160	6546	4.46	292	3.55	232	524	161
18	22909558	Pasvalio r.	198	6345	4.37	277	3.63	230	507	203
19	12901269	Kėdainių r.	178	6171	4.30	266	3.48	215	481	181
20	13919801	Klaipėdos r.	160	5811	4.59	267	3.29	191	458	159
21	39900286	Ukmergės r.	196	5951	4.09	244	3.44	205	449	191

Eil. Nr.	Laikytojas Owner	Savivaldybė Municipality	Vidutinis produktyvumas <i>Average productivity</i>							Karvių skaičius No. of cows
			vid. karvių sk. avg. no. of cows	pieno milk kg	pieno riebalų fat		pieno baltymų protein		pieno riebalų ir baltymų suma F+P kg	
					%	kg	%	kg		
22	25909017	Radviliškio r.	151	5989	4.23	254	3.23	193	447	152
23	12901642	Kėdainių r.	189	5761	4.06	234	3.51	202	436	182
24	36908754	Tauragės r.	200	6191	3.23	200	3.55	220	420	216
25	07909003	Joniškio r.	159	5297	4.47	237	3.43	181	418	159
<b>200 ir daugiau karvių cows</b>										
1	01900722	Akmenės r.	230	11007	4.23	465	3.39	373	838	253
2	17909222	Kazlų Rūdos	589	10074	4.58	462	3.47	350	812	590
3	37900475	Telšių r.	204	10048	4.52	455	3.34	335	790	193
4	02909213	Alytaus r.	207	9546	4.80	458	3.33	318	776	203
5	29909079	Šakių r.	309	10411	3.95	411	3.40	354	765	346
6	16900080	Lazdijų r.	344	9489	4.52	429	3.39	322	751	366
7	21909194	Panevėžio r.	836	8964	4.46	400	3.47	311	711	823
8	11909061	Kelmės r.	265	8746	4.50	393	3.63	317	710	258
9	10911090	Kauno r.	400	8305	4.68	389	3.41	283	672	387
10	35909013	Švenčionių r.	221	8299	4.57	379	3.49	290	669	236
11	04919613	Biržų r.	377	8226	4.43	364	3.39	279	643	401
12	31919100	Šiaulių r.	909	7615	4.37	333	3.60	274	607	896
13	08919235	Jurbarko r.	262	7540	4.79	361	3.25	245	606	254
14	36919061	Tauragės r.	203	7726	4.37	338	3.45	266	604	193
15	13919142	Klaipėdos r.	239	7556	4.25	321	3.48	263	584	240
16	27908022	Rokiškio r.	249	7646	4.02	307	3.25	248	555	263
17	28910901	Skuodo r.	222	7495	4.09	307	3.30	247	554	230
18	39900573	Ukmergės r.	212	7138	4.37	312	3.39	242	554	222
19	22909335	Pasvalio r.	254	6759	4.44	300	3.76	254	554	278
20	22900155	Pasvalio r.	215	6303	4.48	282	3.58	226	508	213
21	32901560	Šilalės r.	271	5986	4.57	274	3.20	192	466	271
22	26902759	Raseinių r.	204	6227	3.91	244	3.21	200	444	202



Eil. Nr.	Laikytojas Owner	Savivaldybė Municipality	Vidutinis produktyvumas Average productivity							Karvių skaičius No. of cows
			vid. karvių sk. avg.no. of cows	pieno milk kg	pieno riebalų fat		pieno baltymų protein		pieno riebalų ir baltymų suma F+P kg	
					%	kg	%	kg		
<b>Žemės ūkio bendrovėse ir kt. įmonėse Agricultural companies</b>										
1	Lukšių ž.ū.b.	Šakių r.	894	13385	4.29	575	3.22	431	1006	917
2	ŽŪB „Vaškai“	Pasvalio r.	1164	12901	4.03	520	3.46	446	966	1207
3	Griškabūdžio ž.ū.b.	Šakių r.	767	11376	4.62	526	3.53	402	928	761
4	Aristavos ž.ū.b.	Kėdainių r.	924	12113	4.28	518	3.26	395	913	944
5	Papilės ž.ū.b.	Akmenės r.	627	11463	4.23	485	3.39	389	874	639
6	Atžalyno ž.ū.b.	Alytaus r.	480	11480	4.39	504	3.10	356	860	508
7	Kiemelių ž.ū.b.	Pasvalio r.	899	11040	4.22	466	3.52	388	854	909
8	Sidabravo ž.ū.b.	Radviliškio r.	440	11024	4.29	473	3.30	363	836	441
9	Lygumų ž.ū.b.	Pakruojo r.	1080	10269	4.52	465	3.54	364	829	1225
10	Padovinio ž.ū.b.	Marijampolės	1130	11225	4.05	455	3.31	371	826	1140
11	Kepalių ž.ū.b.	Joniškio r.	284	9596	4.81	461	3.66	352	813	294
12	Grinaičių ž.ū.b.	Šakių r.	544	9825	4.89	480	3.35	329	809	531
13	Voniškių ž.ū.b.	Šakių r.	493	9549	4.93	470	3.51	335	805	513
14	UAB LŽI Dotnavos e.ū.	Kėdainių r.	295	10807	4.10	443	3.30	356	799	296
15	ŽŪK „Lumpėnų Rambynas“	Pagėgių	369	10547	4.30	454	3.25	342	796	365
16	Žibartonių ž.ū.b.	Panevėžio r.	834	10163	4.29	436	3.38	344	780	840
17	ŽŪB „Draugas“	Radviliškio r.	1322	9682	4.43	429	3.63	351	780	1298
18	ŽŪB „Tetirvinai“	Pasvalio r.	832	10092	4.20	424	3.48	351	775	810
19	ŽŪB „Agaro riešutas“	Biržų r.	145	9100	5.05	460	3.46	315	775	140
20	Vermenos ž.ū.b.	Kėdainių r.	341	10103	4.24	429	3.40	344	773	333
21	Šešupės ž.ū.b.	Marijampolės	440	9415	4.61	434	3.45	325	759	447
22	Pelaniškių ž.ū.b.	Pakruojo r.	446	9413	4.58	431	3.48	328	759	462
23	Ažytėnų ž.ū.b.	Kėdainių r.	197	9821	4.29	421	3.40	334	755	199
24	UAB „Noragra“	Šakių r.	718	9773	4.31	421	3.40	333	754	745
25	ŽŪB „Draugystė“	Pasvalio r.	492	9343	4.49	420	3.58	334	754	490
26	UAB „Upytės eksp. ūkis“	Panevėžio r.	319	9332	4.51	421	3.45	322	743	298
27	UAB „Šukioniai“	Pakruojo r.	356	9145	4.36	399	3.75	343	742	374
28	Vazniškių ž.ū.b.	Kalvarijos	739	10254	3.80	390	3.40	349	739	782
29	Plokščių ž.ū.b.	Šakių r.	323	10044	3.98	400	3.36	338	738	324
30	Smilgių ž.ū.b.	Marijampolės	696	9259	4.40	407	3.53	327	734	694
31	Aukštadvario ž.ū.b.	Panevėžio r.	418	8913	4.69	418	3.54	316	734	410
32	ŽŪK „Baltas lašas“	Pasvalio r.	639	8750	4.85	425	3.52	308	733	644
33	Kalpokų ž.ū.b.	Pakruojo r.	230	8872	4.56	404	3.58	318	722	229
34	Lytagos ž.ū.b.	Kauno r.	1078	9429	4.09	386	3.55	335	721	1074
35	ŪKB „Šilgaliai“	Pagėgių	248	9102	4.43	403	3.35	305	708	251
36	VŠĮ LSMU prakt. mok. band. c.	Kauno r.	238	9053	4.34	393	3.39	307	700	241
37	ŽŪB „Šilgalis“	Panevėžio r.	225	8039	5.25	422	3.42	275	697	221
38	ŽŪB „Gražiškiai“	Radviliškio r.	211	8777	4.35	382	3.51	308	690	213
39	Dovydiškių ž.ū.b.	Kėdainių r.	118	8966	4.26	382	3.40	305	687	123
40	Kubilių ž.ū.b.	Šakių r.	1066	9909	3.84	380	3.07	304	684	1098
41	Žeimelio ž.ū.b.	Pakruojo r.	908	8575	4.33	371	3.65	313	684	965
42	Guostagalio ž.ū.b.	Pakruojo r.	718	8296	4.52	375	3.69	306	681	765
43	ŽŪB „Bajėnai“	Pagėgių	148	8705	4.04	352	3.69	321	673	152

Eil. Nr.	Laikytojas Owner	Savivaldybė Municipality	Vidutinis produktyvumas Average productivity							Karvių skaičius No. of cows
			vid. karvių sk. avg. no. of cows	pieno milk kg	pieno riebalų fat		pieno baltymų protein		pieno riebalų ir baltymų suma F+P kg	
					%	kg	%	kg		
44	ŽŪB „Ginkūnų agrofirma”	Šiaulių r.	575	7889	5.03	397	3.46	273	670	566
45	Žvirblonių ž.ū.b.	Pakruojo r.	757	8218	4.37	359	3.75	308	667	756
46	Gesalų ž.ū.b.	Skuodo r.	369	8289	4.51	374	3.52	292	666	368
47	Labūnavos ž.ū.b.	Kėdainių r.	601	8768	4.19	367	3.36	295	662	585
48	UAB “Vikebas”	Pasvalio r.	1186	8590	4.39	378	3.30	284	662	1182
49	UAB „Laufriza”	Kėdainių r.	170	7877	4.91	387	3.49	275	662	171
50	Pauliukų ž.ū.b.	Jonavos r.	698	8659	4.33	375	3.25	281	656	692
51	Okainių ž.ū.b.	Kėdainių r.	1048	8309	4.38	364	3.47	288	652	1070
52	Verbūnų ž.ū.b.	Šiaulių r.	120	8415	4.12	347	3.48	293	640	129
53	ŽŪB „Minija”	Rietavo	455	8253	4.39	362	3.36	278	640	441
54	ŽŪB „AUGA Vėriškės”	Radviliškio r.	410	8167	4.42	361	3.38	276	637	408
55	ŽŪK „Naujiejai Berniūnai”	Panevėžio r.	170	8335	4.21	351	3.41	285	636	169
56	Lailiūnų ž.ū.b.	Rokiškio r.	298	8510	4.17	355	3.25	276	631	298
57	Daukniūnų ž.ū.b.	Panevėžio r.	513	7865	4.45	350	3.56	280	630	575
58	Žalgirio ž.ū.b.	Pakruojo r.	337	7925	4.34	344	3.60	285	629	332
59	Burbiškio agroserviso koop.	Anykščių r.	533	7750	4.50	348	3.60	279	627	541
60	J. Šveikio I.Į. „Ufa”	Kėdainių r.	15	7591	4.67	354	3.57	271	625	16
61	Kuršėnų ž.ū.b.	Šiaulių r.	931	7766	4.45	345	3.56	276	621	954
62	Valavičių ž.ū.b.	Marijampolės	392	7676	4.65	357	3.44	264	621	383
63	Bariūnų ž.ū.b.	Joniškio r.	255	7485	4.69	351	3.61	270	621	256
64	Suvalkijos ž.ū.b.	Marijampolės	490	8287	4.02	333	3.45	286	619	508
65	Linkuvos ž.ū.b.	Pakruojo r.	319	8192	4.05	332	3.51	287	619	338
66	ŽŪB „AUGA Smilgiai”	Panevėžio r.	718	7816	4.51	352	3.41	267	619	702
67	UAB „AUGA Grūduva”	Šakių r.	739	7515	4.73	355	3.48	261	616	752
68	UAB „Švedijos pienas”	Telšių r.	111	7679	4.52	347	3.49	268	615	123
69	Balsupių koop.bendrovė	Marijampolės	260	7600	4.59	349	3.49	265	614	249
70	Darginių ž.ū.b.	Joniškio r.	319	7720	4.39	339	3.49	270	609	327
71	Vaišvilčių ž.ū.b.	Panevėžio r.	199	7740	4.31	334	3.53	273	607	200
72	Degėsių ž.ū.b.	Pakruojo r.	207	7514	4.49	338	3.58	269	607	173
73	VŠĮ LŽŪU mokomasis ūkis	Kauno r.	160	7492	4.68	351	3.38	253	604	167
74	Kirdonių ž.ū.b.	Biržų r.	156	7722	4.29	331	3.47	268	599	161
75	ŽŪB „AUGA Želsvelė”	Marijampolės	401	7817	4.29	335	3.32	260	595	396
76	ŽŪB „AUGA Jurbarkai”	Jurbarko r.	349	7943	4.11	326	3.37	267	593	345
77	Atžalyno ž.ū.b.	Panevėžio r.	341	8104	3.82	310	3.41	276	586	360
78	ŽŪB „AUGA Kairėnai”	Radviliškio r.	261	7512	4.45	334	3.34	251	585	256
79	Liberiškio ž.ū.b.	Panevėžio r.	377	7340	4.57	335	3.41	250	585	379
80	Dovinės ž.ū.b.	Marijampolės	232	7133	4.65	332	3.54	253	585	212
81	Skilvionių ž.ū.b.	Joniškio r.	228	7365	4.41	325	3.50	258	583	229
82	ŽŪB „AUGA Lankesa”	Jonavos r.	331	7586	4.41	335	3.24	245	580	383
83	UAB „Drąsutaiciai”	Joniškio r.	240	7095	4.53	322	3.59	255	577	245
84	Bernatonių ž.ū.b.	Panevėžio r.	322	7329	4.21	309	3.64	267	576	333
85	Skaistgirio ž.ū.b.	Joniškio r.	846	7147	4.47	320	3.47	248	568	894
86	Daugėliškių ž.ū.b.	Kauno r.	611	8269	3.58	296	3.25	268	564	631
87	ŽŪB „Baušai”	Šalčininkų r.	455	7191	4.26	306	3.58	257	563	441



Eil. Nr.	Laikytojas <i>Owner</i>	Savivaldybė <i>Municipality</i>	Vidutinis produktyvumas <i>Average productivity</i>						Karvių skaičius <i>No. of cows</i>	
			vid. karvių sk. <i>avg. no. of cows</i>	pieno mlk <i>kg</i>	pieno riebalų <i>fat</i>		pieno baltymų <i>protein</i>			pieno riebalų ir baltymų suma <i>F+P</i>
					%	kg	%	kg		
88	Krakių ž.ū.b.	Kėdainių r.	295	7058	4.63	327	3.27	231	558	318
89	Nemuno ž.ū.b.	Kėdainių r.	189	7010	4.49	315	3.38	237	552	181
90	Tėviškės ž.ū.b.	Varėnos r.	168	7061	4.38	309	3.34	236	545	173
91	Piktupėnų ž.ū.b.	Pagėgių	282	7030	4.40	309	3.32	233	542	280
92	ŽŪB „AUGA Nausodė“	Anykščių r.	332	7053	4.35	307	3.28	231	538	317
93	UAB „Juragiai“	Kauno r.	319	7000	4.31	302	3.32	233	535	327
94	ŽŪB „Jotainiai“	Panevėžio r.	425	6154	5.23	322	3.39	209	531	420
95	ŽŪB „Tikras lietuviškas ūkis“	Panevėžio r.	104	6835	4.10	280	3.46	236	516	103
96	ŽŪB „Girsūdai“	Pasvalio r.	123	6044	4.81	291	3.51	212	503	123
97	ŽŪK „Baltoji Smilga“	Kupiškio r.	64	6251	4.46	279	3.48	218	497	66
98	Šiupelių ž.ū.b.	Šiaulių r.	171	5679	4.70	267	3.57	203	470	162
99	Merkio ž.ū.b.	Trakų r.	171	6135	4.35	267	3.10	190	457	171
100	ŽŪB „Sala“	Šilutės r.	126	5569	4.99	278	3.12	174	452	134
101	Kretingalės ž.ū.b.	Klaipėdos r.	302	5831	4.21	245	3.38	197	442	307
102	MB „Landsima“	Panevėžio r.	81	5644	4.13	233	3.49	197	430	74
103	LSMU Gyv. Institutas	Radviliškio r.	242	5793	4.18	242	3.23	187	429	261
104	Nemuno ž.ū.b.	Prienų r.	180	5449	4.52	246	3.25	177	423	177
105	Medvėgalio ž.ū.b.	Šilalės r.	3	5409	4.20	227	3.23	175	402	3
106	UAB „Šimšė“	Kelmės r.	145	5656	3.91	221	3.13	177	398	157
107	ŽŪB „Kriviliai“	Varėnos r.	123	5064	4.19	212	3.27	166	378	125
108	UAB „Ilzenbergo valdos“	Vilniaus m.	37	4540	4.22	192	3.37	153	345	33



**Produktyviausios juodmargių veislių karvės**

(pagal pieno kiekį per paskutinę laktaciją)

*Productivity of B&W cows**(according to quantity of milk during the last lactation)*

Eil. Nr. No.	Laikytojas Owner	Savivaldybė Municipality	Veislė breed	Karvės Nr. Reg. No. of cow	Lak-tacija lac.	Vidutinis produktyvumas Average productivity				
						pieno milk kg	pieno riebalų fat		pieno baltymų protein	
							%	kg	%	kg
1	29140000	Šakių r.	LJ	LT000006523638	3	18235	3.53	643	2.90	528
2	29140000	Šakių r.	H	LT000044027138	2	17939	3.68	661	2.72	488
3	29140000	Šakių r.	LJ	LT000044027125	3	17916	4.64	832	2.91	521
4	29140000	Šakių r.	H	LT000006523934	3	17885	4.26	761	2.90	519
5	29140000	Šakių r.	H	LT000006580004	2	17743	4.16	739	3.08	547
6	29140000	Šakių r.	LJ	LT000044027102	3	17678	3.81	674	3.15	556
7	29140000	Šakių r.	H	LT000044068216	2	17625	3.94	694	2.97	523
8	29140000	Šakių r.	H	LT000006523999	3	17517	3.98	697	3.25	569
9	02030000	Alytaus r.	H	LT000005303298	3	17504	3.57	624	2.61	456
10	29140000	Šakių r.	H	LT000044068126	2	17437	3.64	635	3.12	543
11	29140000	Šakių r.	LJ	LT000005676197	4	17222	3.98	685	3.00	518
12	29140000	Šakių r.	LJ	LT000044026828	3	17114	4.30	736	2.99	512
13	29140000	Šakių r.	H	LT000005852474	3	17027	3.91	666	2.94	501
14	29140000	Šakių r.	H	LT000006621361	1	16988	3.65	620	3.13	532
15	29140000	Šakių r.	H	LT000005676374	4	16935	3.72	629	3.21	544
16	29140000	Šakių r.	LJ	LT000006580033	2	16868	4.75	801	2.97	501
17	29140000	Šakių r.	H	LT000044027267	2	16781	4.13	694	3.22	541
18	29140000	Šakių r.	H	LT000006580027	2	16693	3.92	654	2.92	488
19	12190000	Kėdainių r.	LJ	LT000005989446	3	16637	4.02	668	3.07	511
20	02030000	Alytaus r.	H	LT000005303056	5	16497	4.48	740	2.65	438
21	29140000	Šakių r.	LJ	LT000044068159	2	16483	5.05	832	3.18	524
22	01900722	Akmenės r.	H	LT000005654998	4	16474	3.41	561	3.08	507
23	12190000	Kėdainių r.	H	LT000044042770	2	16473	4.97	818	3.42	564
24	29140000	Šakių r.	H	LT000044027087	3	16402	3.83	629	2.92	479
25	29140000	Šakių r.	LJ	LT000005473610	5	16350	4.42	722	3.23	528
26	29140000	Šakių r.	H	LT000044068251	2	16344	3.48	568	3.00	490
27	29140000	Šakių r.	H	LT000044068014	2	16341	4.49	734	3.04	497
28	29140000	Šakių r.	H	LT000005852086	4	16335	4.84	791	3.08	502
29	22010000	Pasvalio r.	H	LT000005815517	3	16324	3.52	574	3.51	573
30	17200000	Marijampolės	LJ	LT000005648964	3	16300	3.18	518	3.14	512
31	29140000	Šakių r.	H	LT000044068177	2	16276	3.77	614	3.17	516
32	29140000	Šakių r.	H	LT000044027062	3	16266	3.88	630	3.08	502
33	12190000	Kėdainių r.	LJ	LT000044043245	2	16230	3.80	617	3.16	513
34	29140000	Šakių r.	LJ	LT000006523908	3	16213	3.91	634	2.98	483
35	20100000	Pakruojo r.	LJ	LT000044065766	2	16153	4.49	726	3.23	522
36	29140000	Šakių r.	H	LT000006523765	3	16111	2.78	448	2.96	477
37	12190000	Kėdainių r.	LJ	LT000044042796	2	16107	3.37	543	3.10	499
38	12190000	Kėdainių r.	H	LT000044042364	2	16040	4.20	674	2.99	480
39	29140000	Šakių r.	H	LT000044027149	3	16017	4.43	709	2.98	478
40	29140000	Šakių r.	H	LT000005852202	3	15998	3.87	620	3.36	537
41	29140000	Šakių r.	LJ	LT000006523926	3	15981	4.44	710	3.06	489
42	12190000	Kėdainių r.	LJ	LT000005989051	3	15855	4.57	725	3.23	512
43	12190000	Kėdainių r.	LJ	LT000005989430	3	15850	3.63	576	3.20	507

Eil. Nr. No.	Laikytojas Owner	Savivaldybė Municipality	Veislė breed	Karvės Nr. Reg. No. of cow	Lak-tacija lac.	Vidutinis produktyvumas <i>Average productivity</i>				
						pieno milk kg	pieno riebalų fat		pieno baltymų protein	
							%	kg	%	kg
44	29140000	Šakių r.	H	LT000006580159	2	15776	3.87	610	3.03	477
45	12190000	Kėdainių r.	H	LT000044042975	2	15770	3.82	602	3.34	527
46	29140000	Šakių r.	LJ	LT000044026975	2	15752	4.26	671	3.05	480
47	22230000	Pasvalio r.	H	LT000005335704	5	15708	3.78	593	3.39	533
48	29140000	Šakių r.	LJ	LT000044068165	2	15691	3.66	574	3.06	480
49	29390000	Šakių r.	DJ	DK004454306399	2	15688	3.36	528	2.80	439
50	02030000	Alytaus r.	LJ	LT000005303112	3	15685	3.60	565	2.97	465
51	29140000	Šakių r.	H	LT000006621317	1	15683	3.94	618	2.95	462
52	29140000	Šakių r.	LJ	LT000005852389	3	15633	4.13	646	3.20	500
53	20100000	Pakruojo r.	H	LT000006582963	1	15627	4.16	650	3.28	512
54	12190000	Kėdainių r.	DJ	LT000044043102	2	15618	3.92	612	3.05	477
55	29140000	Šakių r.	H	LT000006580036	2	15609	3.79	591	3.07	479
56	29140000	Šakių r.	H	LT000006580131	2	15608	3.03	473	3.09	482
57	29140000	Šakių r.	H	LT000044026831	3	15572	4.40	685	3.06	477
58	12190000	Kėdainių r.	LJ	LT000005629177	4	15560	3.60	560	3.33	518
59	29140000	Šakių r.	H	LT000044068181	2	15547	3.65	568	2.97	461
60	17200000	Marijampolės	H	LT000005648955	3	15527	2.55	395	3.07	477
61	14909090	Kretingos r.	H	LT000006523227	2	15506	3.90	604	3.12	483
62	29140000	Šakių r.	H	LT000005676475	4	15476	4.01	621	2.90	448
63	12190000	Kėdainių r.	LJ	LT000005989361	3	15445	3.76	580	2.82	436
64	29140000	Šakių r.	H	LT000005852454	3	15432	4.63	714	3.34	516
65	29140000	Šakių r.	H	LT000044027083	3	15417	4.10	632	2.96	457
66	29140000	Šakių r.	H	LT000044027173	2	15405	4.18	644	2.93	451
67	17200000	Marijampolės	H	LT000044045227	2	15399	3.09	476	3.16	487
68	29310000	Šakių r.	H	LT000044120466	2	15395	3.51	541	3.07	472
69	29140000	Šakių r.	LJ	LT000006580023	2	15381	4.46	686	3.17	487
70	12190000	Kėdainių r.	LJ	LT000005629408	4	15356	4.69	721	3.14	482
71	22180000	Pasvalio r.	H	LT000005554265	4	15342	5.00	767	3.78	579
72	12190000	Kėdainių r.	LJ	LT000005989102	3	15339	4.17	639	3.22	494
73	29140000	Šakių r.	H	LT000044068172	2	15331	3.97	608	3.15	483
74	29140000	Šakių r.	LJ	LT000005473821	5	15320	4.17	639	3.26	499
75	22180000	Pasvalio r.	H	LT000006672757	1	15291	4.32	660	3.08	470
76	12190000	Kėdainių r.	DJ	LT000005989198	3	15286	4.27	652	3.12	477
77	29390000	Šakių r.	H	LT000005743053	3	15285	3.96	606	2.94	450
78	01690000	Akmenės r.	H	LT000005752269	3	15265	4.24	647	3.35	511
79	29140000	Šakių r.	H	LT000006580072	2	15252	3.02	461	3.10	473
80	29140000	Šakių r.	H	LT000006580025	2	15249	4.68	714	3.24	494
81	01690000	Akmenės r.	H	LT000005752353	3	15246	4.01	612	3.11	475
82	12190000	Kėdainių r.	H	LT000044042417	2	15230	4.30	654	3.11	474
83	01690000	Akmenės r.	H	LT000005752188	4	15189	3.43	521	3.07	466
84	29390000	Šakių r.	LJ	LT000006559687	2	15176	3.06	464	2.59	393
85	02030000	Alytaus r.	H	SE000119530280	5	15174	4.70	714	2.84	431
86	29140000	Šakių r.	H	LT000005676446	4	15170	4.71	715	3.12	474
87	29140000	Šakių r.	LJ	LT000005676085	4	15150	4.05	614	3.22	488
88	17200000	Marijampolės	H	LT000044015836	3	15135	3.81	577	3.01	456

Eil. Nr. No.	Laikytojas <i>Owner</i>	Savivaldybė <i>Municipality</i>	Veislė <i>breed</i>	Karvės Nr. <i>Reg. No. of cow</i>	Laktacija <i>lac.</i>	Vidutinis produktyvumas <i>Average productivity</i>				
						pieno <i>milk kg</i>	pieno riebalų <i>fat</i>		pieno baltymų <i>protein</i>	
							%	kg	%	kg
89	29140000	Šakių r.	LJ	LT000005473817	5	15116	3.99	603	2.89	437
90	29140000	Šakių r.	H	LT000006580262	2	15115	3.82	577	3.07	465
91	12190000	Kėdainių r.	LJ	LT000044042305	2	15109	3.81	576	3.28	496
92	29140000	Šakių r.	H	LT000006621463	1	15109	4.07	614	3.10	469
93	23910528	Plungės r.	LJ	LT000005564018	4	15106	3.63	548	3.11	470
94	12190000	Kėdainių r.	H	LT000005336642	5	15102	3.69	558	2.96	446
95	20100000	Pakruojo r.	H	LT000006582790	1	15082	4.18	630	3.27	494
96	29140000	Šakių r.	LJ	LT000005852441	3	15067	4.03	608	3.07	463
97	29140000	Šakių r.	H	LT000044068211	2	15066	4.07	613	2.93	441
98	17200000	Marijampolės	H	LT000044045115	2	15063	3.41	514	3.06	461
99	10610000	Kauno r.	H	LT000044023686	2	15056	3.13	472	3.35	504
100	01690000	Akmenės r.	LJ	LT000006004822	2	15047	4.49	675	3.21	483
101	12190000	Kėdainių r.	H	LT000005988755	4	15027	4.77	716	3.13	471
102	29140000	Šakių r.	H	LT000006580095	2	15022	3.79	569	2.96	445
103	10610000	Kauno r.	H	LT000044023537	3	15001	3.50	525	3.46	518
104	02030000	Alytaus r.	H	LT000005901234	2	14993	3.24	486	2.79	419
105	12190000	Kėdainių r.	H	LT000044043033	2	14973	3.93	589	3.36	503
106	12190000	Kėdainių r.	LJ	LT000005989439	3	14967	3.86	578	3.14	470
107	29140000	Šakių r.	H	LT000005852184	4	14952	4.16	622	3.31	495
108	29140000	Šakių r.	H	LT000044027165	3	14949	4.15	621	3.30	494
109	20100000	Pakruojo r.	LJ	LT000044065839	2	14945	4.52	676	3.65	546
110	29140000	Šakių r.	H	LT000044068189	2	14940	4.65	695	3.31	494
111	10610000	Kauno r.	H	LT000006529616	2	14939	3.60	538	3.49	521
112	29140000	Šakių r.	H	LT000044068218	2	14934	3.81	570	2.96	441
113	29140000	Šakių r.	LJ	LT000006580049	2	14925	2.88	430	3.00	448
114	29140000	Šakių r.	H	LT000044027163	3	14920	4.22	630	2.96	442
115	17909222	Kazlų Rūdos	H	NL000768661767	3	14900	3.94	588	3.18	474
116	01690000	Akmenės r.	H	LT000006004690	3	14896	3.41	508	3.17	472
117	29140000	Šakių r.	H	LT000006523867	3	14894	4.06	604	3.01	449
118	20100000	Pakruojo r.	H	LT000044065121	3	14889	3.39	505	3.30	491
119	20100000	Pakruojo r.	LJ	LT000006020614	2	14884	4.60	684	3.54	528
120	17200000	Marijampolės	LJ	LT000044015926	2	14875	3.51	522	3.13	465
121	01690000	Akmenės r.	H	LT000006004578	3	14864	4.63	688	3.31	492
122	29140000	Šakių r.	LJ	LT000006621420	1	14864	3.72	552	3.04	452
123	29140000	Šakių r.	H	LT000044068199	2	14861	4.12	613	3.38	503
124	29140000	Šakių r.	H	LT000006621474	1	14860	3.62	537	3.13	465
125	17200000	Marijampolės	LJ	LT000005648504	5	14857	4.40	654	3.30	491
126	17200000	Marijampolės	H	LT000044015688	3	14853	3.34	497	3.11	461
127	01690000	Akmenės r.	H	LT000005390395	4	14838	5.12	760	3.27	485
128	12190000	Kėdainių r.	LJ	LT000005988658	4	14834	4.49	666	3.01	446
129	17200000	Marijampolės	H	LT000044045082	2	14831	3.50	520	3.27	486
130	12190000	Kėdainių r.	H	LT000005989392	3	14830	3.59	532	3.09	458
131	29140000	Šakių r.	LJ	LT000005852181	3	14830	4.87	722	3.04	451
132	12190000	Kėdainių r.	LJ	LT000005629569	4	14829	4.08	605	3.34	495
133	12190000	Kėdainių r.	H	LT000044042407	2	14829	3.97	589	3.20	474

Eil. Nr. No.	Laikytojas Owner	Savivaldybė Municipality	Veislė breed	Karvės Nr. Reg. No. of cow	Laktacija lac.	Vidutinis produktyvumas <i>Average productivity</i>				
						pieno milk kg	pieno riebalų fat		pieno baltymų protein	
							%	kg	%	kg
134	17200000	Marijampolės	H	LT000044045351	2	14821	3.59	532	3.06	454
135	29140000	Šakių r.	H	LT000006580299	2	14816	2.93	434	3.25	482
136	12190000	Kėdainių r.	LJ	LT000004873080	6	14812	4.15	615	3.28	486
137	22230000	Pasvalio r.	H	LT000006869896	1	14812	3.81	565	3.22	478
138	17200000	Marijampolės	H	LT000044015935	2	14811	3.69	546	2.92	433
139	29140000	Šakių r.	LJ	LT000006523879	3	14809	2.89	429	2.84	420
140	01690000	Akmenės r.	H	LT000006456010	1	14804	4.16	615	3.07	454
141	02030000	Alytaus r.	H	LT000005901221	3	14790	3.75	554	2.81	415
142	29909079	Šakių r.	LJ	LT000006378481	2	14781	3.25	480	3.01	445
143	01690000	Akmenės r.	H	LT000006004885	3	14780	4.22	623	3.15	465
144	17200000	Marijampolės	LJ	LT000044045042	2	14778	2.96	437	3.10	458
145	29140000	Šakių r.	LJ	LT000005852336	3	14767	4.45	657	3.09	456
146	29140000	Šakių r.	H	LT000005676470	4	14767	3.92	578	2.93	433
147	12190000	Kėdainių r.	LJ	LT000005629931	4	14763	4.58	677	3.25	480
148	12190000	Kėdainių r.	LJ	LT000044042893	2	14755	4.13	610	3.28	484
149	29140000	Šakių r.	LJ	LT000006580067	2	14753	4.35	642	3.22	476
150	17200000	Marijampolės	H	LT000044015891	3	14742	3.67	541	3.11	458
151	20100000	Pakruojo r.	LJ	LT000005984299	3	14741	4.43	652	3.25	480
152	29140000	Šakių r.	H	LT000004050858	8	14716	3.68	542	3.02	444
153	17200000	Marijampolės	H	LT000044015674	3	14703	3.35	493	3.31	487
154	12190000	Kėdainių r.	H	LT000005989391	3	14692	4.41	648	3.32	488
155	29140000	Šakių r.	H	LT000044026901	2	14686	3.31	487	2.99	439
156	14909026	Kretingos r.	H	LT000006523217	2	14675	3.74	549	3.19	468
157	29390000	Šakių r.	H	LT000006000279	3	14669	3.37	494	2.88	422
158	01690000	Akmenės r.	H	LT000006245532	2	14668	4.51	662	3.31	486
159	29909079	Šakių r.	VJ	LT000005676862	3	14667	4.29	629	3.37	495
160	29180000	Šakių r.	H	LT000005852715	3	14664	3.53	517	3.28	481
161	29909079	Šakių r.	LJ	LT000005582122	4	14661	3.29	483	3.35	491
162	29140000	Šakių r.	LJ	LT000044026915	3	14655	4.14	607	3.14	460
163	12190000	Kėdainių r.	LJ	LT000005629973	4	14651	4.19	614	3.10	455
164	29140000	Šakių r.	H	LT000006523954	3	14641	4.09	599	3.20	469
165	29140000	Šakių r.	H	LT000044027214	3	14636	4.14	606	2.89	423
166	29909079	Šakių r.	LJ	LT000006195528	3	14633	3.51	514	3.27	478
167	22230000	Pasvalio r.	LJ	LT000006869821	1	14630	3.53	517	3.39	495
168	25090000	Radviliškio r.	LJ	LT000044023543	3	14630	3.72	545	3.40	498
169	02030000	Alytaus r.	LJ	LT000005303264	4	14617	2.81	411	2.52	369
170	01900722	Akmenės r.	H	LT000006005759	3	14612	4.91	717	3.53	516
171	21200000	Panevėžio r.	LJ	LT000044032418	3	14611	3.20	468	3.24	474
172	01900722	Akmenės r.	H	LT000005911629	3	14611	4.06	593	3.23	472
173	29140000	Šakių r.	LJ	LT000006523643	3	14603	3.82	558	2.82	412
174	29140000	Šakių r.	H	LT000005852488	3	14598	3.47	507	2.91	425
175	01690000	Akmenės r.	H	LT000006004664	3	14597	3.21	469	2.64	385
176	29140000	Šakių r.	LJ	LT000044068249	2	14595	5.05	738	3.59	524
177	29140000	Šakių r.	H	LT000044068152	2	14595	4.03	588	3.07	447
178	12190000	Kėdainių r.	LJ	LT000005988717	3	14592	4.04	589	3.20	467

Eil. Nr. No.	Laikytojas Owner	Savivaldybė Municipality	Veislė breed	Karvės Nr. Reg. No. of cow	Laktacija lac.	Vidutinis produktyvumas Average productivity				
						pieno milk kg	pieno riebalų fat		pieno baltymų protein	
							%	kg	%	kg
179	29310000	Šakių r.	LJ	LT000005396055	4	14590	4.41	644	2.94	429
180	12190000	Kėdainių r.	LJ	LT000005988694	3	14575	4.10	598	3.07	447
181	29140000	Šakių r.	H	LT000044068368	2	14575	3.18	464	3.26	475
182	29140000	Šakių r.	LJ	LT000044027073	3	14571	4.70	685	3.23	470
183	29180000	Šakių r.	LJ	LT000006529528	2	14564	3.69	537	3.20	466
184	29140000	Šakių r.	H	LT000006621382	1	14561	3.42	498	3.20	466
185	29390000	Šakių r.	OJ	LT000006559944	2	14554	3.18	464	2.53	369
186	29310000	Šakių r.	LJ	LT000006520105	2	14551	4.43	645	3.21	467
187	12190000	Kėdainių r.	LJ	LT000005337486	5	14547	5.02	730	3.23	470
188	29140000	Šakių r.	H	LT000044068166	2	14545	3.88	564	3.27	476
189	12190000	Kėdainių r.	H	LT000005988804	3	14544	4.32	628	3.29	478
190	12190000	Kėdainių r.	LJ	LT000044043108	2	14543	4.45	648	3.20	465
191	29909079	Šakių r.	LJ	LT000006195547	2	14527	3.72	540	3.07	445
192	29310000	Šakių r.	H	LT000006558231	3	14509	3.57	517	3.07	445
193	01690000	Akmenės r.	H	LT000006245357	2	14497	4.24	615	3.26	472
194	29140000	Šakių r.	H	LT000006621359	1	14495	4.10	594	3.17	459
195	29140000	Šakių r.	H	LT000005852125	4	14490	4.25	617	3.06	443
196	12190000	Kėdainių r.	VJ	LT000005629060	4	14486	3.97	575	3.04	441
197	12190000	Kėdainių r.	LJ	LT000004872929	5	14481	3.86	559	3.13	454
198	02030000	Alytaus r.	LJ	LT000005901250	3	14478	3.17	459	2.51	363
199	20100000	Pakruojo r.	H	LT000044065502	2	14477	4.31	623	3.41	493
200	22180000	Pasvalio r.	H	LT000044020453	3	14470	3.51	507	3.11	449
201	29390000	Šakių r.	H	LT000005743361	3	14466	3.69	535	2.99	432
202	29140000	Šakių r.	H	LT000044027112	3	14464	3.95	572	2.79	403
203	12190000	Kėdainių r.	LJ	LT000044043144	2	14464	3.99	577	3.32	481
204	12190000	Kėdainių r.	LJ	LT000005988904	3	14463	3.94	570	3.01	435
205	12190000	Kėdainių r.	LJ	LT000005337485	4	14461	4.28	618	3.21	464
206	17200000	Marijampolės	LJ	LT000005184500	4	14448	3.24	468	3.09	446
207	12190000	Kėdainių r.	H	LT000005989203	3	14446	4.30	621	3.26	471
208	29140000	Šakių r.	LJ	LT000044068319	2	14440	4.05	585	3.30	477
209	37909603	Telšių r.	LJ	LT000005567185	4	14425	4.98	719	3.25	469
210	12190000	Kėdainių r.	LJ	LT000005629688	4	14418	3.84	554	3.18	459
211	29140000	Šakių r.	H	LT000044068486	2	14408	4.21	607	3.00	433
212	02030000	Alytaus r.	H	LT000044050203	2	14406	3.95	569	2.94	424
213	22010000	Pasvalio r.	H	LT000005923338	3	14399	3.71	535	3.27	471
214	01900722	Akmenės r.	H	LT000006005739	3	14386	4.85	698	3.20	460
215	02030000	Alytaus r.	LJ	LT000005303142	4	14386	3.67	529	2.62	377
216	21200000	Panevėžio r.	H	NL000735601862	5	14381	4.25	611	3.34	481
217	12190000	Kėdainių r.	LJ	LT000005629324	4	14380	4.43	637	3.18	457
218	17050000	Marijampolės	H	LT000005351106	5	14378	4.41	634	3.28	472
219	29060000	Šakių r.	H	LT000044110060	2	14369	4.10	589	3.41	489
220	23919017	Plungės r.	LJ	LT000044071274	2	14368	3.78	544	3.05	438
221	29140000	Šakių r.	H	LT000044068224	2	14367	4.72	678	3.15	453
222	17200000	Marijampolės	H	LT000044015730	3	14360	4.52	649	3.47	499
223	12190000	Kėdainių r.	H	LT000044043147	2	14358	3.61	518	3.12	448

Eil. Nr. No.	Laikytojas Owner	Savivaldybė Municipality	Veislė breed	Karvės Nr. Reg. No. of cow	Laktacija lac.	Vidutinis produktyvumas Average productivity				
						pieno milk kg	pieno riebalų fat		pieno baltymų protein	
							%	kg	%	kg
224	10610000	Kauno r.	H	LT000044023617	3	14354	3.83	549	3.42	490
225	12190000	Kėdainių r.	H	LT000006575010	2	14347	4.00	573	3.00	430
226	12190000	Kėdainių r.	LJ	LT000006575799	1	14341	3.91	561	3.08	442
227	29140000	Šakių r.	H	LT000006523705	3	14337	3.73	534	3.12	447
228	01690000	Akmenės r.	LJ	LT000006245746	2	14327	4.29	615	3.14	450
229	29140000	Šakių r.	H	LT000006523961	3	14312	4.80	688	3.28	470
230	02909213	Alytaus r.	LJ	LT000005791644	4	14307	4.29	613	3.40	487
231	17909222	Kazlų Rūdos	H	NL000889917604	3	14303	4.39	629	3.39	485
232	12190000	Kėdainių r.	H	LT000044042913	2	14301	4.17	597	3.29	470
233	01690000	Akmenės r.	H	LT000006004640	3	14294	4.45	636	3.32	475
234	14909026	Kretingos r.	H	LT000005685462	4	14292	4.56	651	3.33	476
235	12190000	Kėdainių r.	LJ	LT000005988725	3	14289	3.95	564	3.15	450
236	12190000	Kėdainių r.	LJ	LT000005336537	5	14285	3.92	559	3.25	465
237	01690000	Akmenės r.	H	LT000006004571	3	14281	3.08	439	2.84	405
238	17450000	Kalvarijos	LJ	LT000005507564	4	14279	3.71	529	3.29	470
239	29310000	Šakių r.	H	NL000936578882	3	14278	4.24	605	3.03	432
240	12190000	Kėdainių r.	LJ	LT000005989305	3	14272	4.12	589	3.18	453
241	29140000	Šakių r.	H	LT000006621314	1	14266	4.47	638	3.15	449
242	29140000	Šakių r.	H	LT000006621419	1	14266	4.00	571	2.86	408
243	22230000	Pasvalio r.	H	LT000006869900	1	14265	4.62	659	3.05	434
244	29140000	Šakių r.	H	LT000006621320	1	14262	4.27	610	3.35	478
245	20100000	Pakruojo r.	LJ	LT000006020236	2	14251	4.37	623	3.54	505
246	29390000	Šakių r.	H	LT000005188499	5	14246	3.65	520	2.84	404
247	29140000	Šakių r.	LJ	LT000044068119	2	14245	4.70	669	3.19	455
248	29310000	Šakių r.	DJ	DK004454306324	2	14242	4.50	640	3.16	450
249	29310000	Šakių r.	H	LT000005675608	3	14240	3.88	552	3.21	457
250	29390000	Šakių r.	LJ	LT000006559577	2	14238	3.68	524	2.83	403
251	29180000	Šakių r.	LJ	LT000044085877	2	14237	3.66	520	3.23	461
252	17450000	Kalvarijos	H	LT000006209372	2	14233	3.68	523	3.27	466
253	29390000	Šakių r.	H	LT000006000046	2	14231	4.11	585	3.10	441
254	02030000	Alytaus r.	LJ	LT000005901268	3	14230	4.29	611	2.87	409
255	17200000	Marijampolės	H	LT000005648949	3	14223	2.86	406	3.17	451
256	29140000	Šakių r.	LJ	LT000044027281	2	14219	4.57	649	3.29	468
257	12190000	Kėdainių r.	DJ	LT000005337395	4	14213	4.13	587	3.34	475
258	29140000	Šakių r.	LJ	LT000005676342	4	14204	5.25	746	3.17	450
259	29140000	Šakių r.	H	LT000005852316	3	14200	4.13	586	2.99	424
260	06070000	Jonavos r.	LJ	LT000044048705	2	14199	3.89	552	3.06	435
261	02030000	Alytaus r.	LJ	LT000005303209	4	14193	4.5	638	2.56	364
262	29140000	Šakių r.	LJ	LT000006523799	3	14189	4.26	604	3.40	483
263	29140000	Šakių r.	H	LT000006621452	1	14185	3.95	560	2.86	405
264	22230000	Pasvalio r.	LJ	LT000006869924	1	14180	3.60	510	3.35	475
265	29140000	Šakių r.	H	LT000006621364	1	14180	3.98	564	3.11	441
266	29310000	Šakių r.	H	LT000005675700	4	14176	4.14	587	3.17	449
267	29140000	Šakių r.	H	LT000044068321	2	14163	4.31	610	3.40	481
268	02030000	Alytaus r.	ŠJ	LT000005303183	4	14163	3.90	552	3.05	432

Eil. Nr. No.	Laikytojas Owner	Savivaldybė Municipality	Veislė breed	Karvės Nr. Reg. No. of cow	Lak-tacija luc.	Vidutinis produktyvumas <i>Average productivity</i>				
						pieno milk kg	pieno riebalų fat		pieno baltymų protein	
							%	kg	%	kg
269	02030000	Alytaus r.	LJ	LT000004836034	5	14159	3.92	556	2.56	362
270	17200000	Marijampolės	H	LT000005648917	3	14153	3.51	497	3.14	444
271	29140000	Šakių r.	H	LT000006523732	3	14150	4.17	590	3.18	451
272	12190000	Kėdainių r.	H	LT000044042707	2	14149	4.40	622	3.28	464
273	12190000	Kėdainių r.	LJ	LT000005988631	3	14133	4.36	617	3.03	428
274	01690000	Akmenės r.	H	LT000005752449	3	14130	3.45	487	3.24	457
275	02030000	Alytaus r.	ŠJ	SE000105810452	5	14130	4.53	640	2.85	403
276	29140000	Šakių r.	H	LT000006621348	1	14125	3.49	493	3.21	453
277	29140000	Šakių r.	LJ	LT000006621490	1	14122	4.04	570	2.93	414
278	29310000	Šakių r.	DJ	DK004454306380	2	14120	3.94	557	3.25	459
279	12190000	Kėdainių r.	LJ	LT000005989002	3	14100	4.76	671	3.16	446
280	29909079	Šakių r.	LJ	LT000006443004	2	14096	4.19	590	3.32	468
281	01690000	Akmenės r.	LJ	LT000006245792	2	14094	3.95	556	3.27	460
282	12190000	Kėdainių r.	LJ	LT000005336842	5	14089	4.19	590	3.41	481
283	12190000	Kėdainių r.	LJ	LT000005629414	3	14083	4.67	657	3.26	459
284	02030000	Alytaus r.	LJ	LT000044050139	2	14077	2.81	395	2.89	407
285	29390000	Šakių r.	LJ	LT000005475903	5	14072	3.51	493	2.76	389
286	33500000	Pagėgių	H	LT000006524659	3	14072	2.90	408	2.98	420
287	14909026	Kretingos r.	LJ	LT000005685401	4	14071	4.24	597	3.44	484
288	29140000	Šakių r.	LJ	LT000006523746	3	14071	3.97	559	2.97	418
289	21200000	Panevėžio r.	LJ	LT000005822570	4	14071	3.94	555	3.06	431
290	22010000	Pasvalio r.	LJ	LT000006033471	3	14070	2.50	351	2.93	413
291	02030000	Alytaus r.	H	LT000005901273	3	14070	3.75	528	2.60	366
292	29310000	Šakių r.	LJ	LT000005676801	3	14068	3.80	534	3.27	460
293	12190000	Kėdainių r.	LJ	LT000005988948	3	14068	4.05	569	3.20	450
294	29390000	Šakių r.	H	LT000006559958	2	14068	3.11	437	2.56	361
295	01690000	Akmenės r.	H	LT000005752393	3	14067	5.29	744	3.27	460
296	29140000	Šakių r.	H	LT000005473828	5	14067	4.40	618	3.22	453
297	29140000	Šakių r.	H	LT000006523636	3	14061	4.39	617	3.42	481
298	29140000	Šakių r.	H	LT000006580087	2	14055	4.43	623	3.18	448
299	29140000	Šakių r.	LJ	LT000006580104	2	14052	3.79	533	3.39	477
300	17200000	Marijampolės	H	LT000005184150	4	14048	3.53	496	2.83	397
301	01900722	Akmenės r.	DJ	LT000006005754	3	14043	3.19	448	3.15	443
302	02030000	Alytaus r.	ŠJ	LT000044050107	2	14042	2.93	412	2.85	401
303	10610000	Kauno r.	H	LT000005963659	3	14041	3.99	560	3.49	491
304	01690000	Akmenės r.	H	LT000006245545	2	14038	3.42	480	3.12	437
305	29140000	Šakių r.	LJ	LT000006621307	1	14032	4.34	609	3.41	478
306	01690000	Akmenės r.	H	LT000006245639	2	14031	4.46	625	3.24	454
307	2909213	Alytaus r.	LJ	LT000005048910	6	14030	5.22	732	2.87	402
308	20100000	Pakruojo r.	H	LT000044065630	2	14030	4.53	635	3.48	488
309	01690000	Akmenės r.	H	LT000006245318	2	14028	3.76	528	3.34	469
310	17200000	Marijampolės	LJ	LT000044015630	3	14024	4.02	564	3.18	446
311	01900722	Akmenės r.	H	LT000006005668	3	14023	4.24	594	3.13	438
312	01900722	Akmenės r.	H	LT000006005707	3	14021	4.05	568	3.57	501
313	12190000	Kėdainių r.	LJ	LT000005989445	3	14020	4.05	568	3.31	464



Eil. Nr. No.	Laikytojas Owner	Savivaldybė Municipality	Veislė breed	Karvės Nr. Reg. No. of cow	Laktacija lac.	Vidutinis produktyvumas <i>Average productivity</i>				
						pieno milk kg	pieno riebalų fat		pieno baltymų protein	
							%	kg	%	kg
314	29140000	Šakių r.	LJ	LT000044026912	2	14018	3.71	520	3.18	446
315	12190000	Kėdainių r.	H	LT000044043132	2	14011	3.67	515	3.13	439
316	29140000	Šakių r.	H	LT000006580028	2	14001	4.45	623	3.26	456
317	12190000	Kėdainių r.	H	LT000044042807	2	13998	4.09	573	3.29	461
318	29140000	Šakių r.	H	LT000044068098	2	13997	5.14	719	3.19	446
319	29140000	Šakių r.	H	LT000044027272	2	13994	4.21	590	3.15	441
320	17200000	Marijampolės	H	LT000005648952	3	13989	3.77	528	3.30	462
321	01690000	Akmenės r.	H	LT000005752309	3	13989	5.12	716	3.22	450
322	10610000	Kauno r.	H	LT000044096506	2	13986	3.50	489	3.24	453
323	29909079	Šakių r.	LJ	LT000005972752	4	13981	3.54	496	3.32	464
324	29140000	Šakių r.	LJ	LT000006523936	3	13980	4.46	624	2.92	408
325	29390000	Šakių r.	LJ	LT000006559544	2	13979	3.49	488	2.47	346
326	29310000	Šakių r.	LJ	LT000006520006	3	13977	5.04	704	3.13	438
327	12190000	Kėdainių r.	LJ	LT000004872650	6	13977	3.89	543	3.50	489
328	12190000	Kėdainių r.	H	LT000044042983	2	13975	3.67	513	3.26	455
329	17200000	Marijampolės	H	LT000005648853	3	13975	3.95	552	3.22	451
330	12190000	Kėdainių r.	LJ	LT000005988676	4	13974	4.24	593	3.09	432
331	29390000	Šakių r.	LJ	LT000005188475	4	13968	3.56	497	2.81	392
332	29140000	Šakių r.	H	LT000044068379	2	13966	4.49	627	3.14	439
333	29180000	Šakių r.	LJ	LT000005083679	5	13962	4.07	568	3.18	445
334	12190000	Kėdainių r.	LJ	LT000005988608	3	13962	4.00	559	3.27	457
335	17200000	Marijampolės	LJ	LT000044015726	3	13955	3.50	488	3.37	471
336	21200000	Panevėžio r.	LJ	LT000005822628	4	13951	2.96	412	3.16	441
337	17200000	Marijampolės	LJ	LT000004732405	5	13932	3.72	518	3.15	439
338	01900722	Akmenės r.	H	LT000006005698	3	13931	4.74	661	3.17	442
339	01690000	Akmenės r.	H	LT000005752089	4	13927	4.78	666	3.45	481
340	17200000	Marijampolės	H	LT000044045323	2	13923	3.06	426	2.75	383
341	17450000	Kalvarijos	H	LT000006209407	2	13922	3.32	463	3.22	449
342	29140000	Šakių r.	H	LT000006580092	2	13913	3.70	515	3.15	439
343	29140000	Šakių r.	LJ	LT000006672007	1	13912	3.60	501	3.01	419
344	29140000	Šakių r.	LJ	LT000044068182	2	13907	3.46	481	3.31	460
345	01690000	Akmenės r.	LJ	LT000006004616	3	13907	4.97	692	3.65	507
346	29390000	Šakių r.	H	LT000006559382	2	13906	3.50	487	2.91	405
347	29310000	Šakių r.	DJ	DK002092903573	2	13905	5.03	700	3.33	463

**Veislių sutrumpinimų paaiškinimas:** H - Holšteinai *Holstein*; DJ - Danijos juodmargiai *Danish B&W*; LJ - Lietuvos juodmargiai *Lithuanian B&W*; VJ - Vokietijos juodmargiai *German B&W*; ŠJ - Švedijos juodmargiai *Swedish B&W*; OJ - Olandijos juodmargiai *Dutch B&W*

**Produktyviausios žaliųjų ir žalmargių veislių karvės**

(pagal pieno kiekį per paskutinę laktaciją)

*Productivity of Red and R&W cows**(according to quantity of milk during the last lactation)*

Eil. Nr. No.	Laikytojas Owner	Savivaldybė Municipality	Veislė breed	Karvės Nr. Reg. No. of cow	Laktacija lac.	Vidutinis produktyvumas Average productivity				
						pieno milk kg	pieno riebalų fat		pieno baltymų protein	
							%	kg	%	kg
1	22180000	Pasvalio r.	LŽ	LT000005554082	4	17285	3.34	577	3.60	623
2	22180000	Pasvalio r.	LŽ	LT000005554089	4	17279	4.10	708	3.71	642
3	21200000	Panevėžio r.	LŽ	LT000044090350	2	16906	4.59	775	3.46	585
4	22230000	Pasvalio r.	LŽ	LT000005076027	7	16175	4.33	700	3.44	556
5	22010000	Pasvalio r.	LŽ	LT000006036767	3	16119	3.85	621	3.63	586
6	12190000	Kėdainių r.	LŽ	LT000005989212	3	15921	4.23	673	3.06	487
7	22230000	Pasvalio r.	LŽ	LT000006417573	2	15886	3.66	582	3.50	556
8	22180000	Pasvalio r.	ŽH	LT000044038856	3	15545	4.44	690	3.44	534
9	22180000	Pasvalio r.	ŽH	LT000044020727	3	15499	3.59	556	3.74	580
10	22230000	Pasvalio r.	LŽ	LT000006969074	1	15490	3.73	577	3.21	497
11	20100000	Pakruojo r.	LŽ	LT000005637665	4	15259	5.30	809	3.50	534
12	22010000	Pasvalio r.	AI	LT000006622390	1	15254	2.91	444	3.24	495
13	22230000	Pasvalio r.	LŽ	LT000005075930	6	15208	3.96	603	3.73	567
14	22230000	Pasvalio r.	LŽ	LT000005076161	6	15167	4.01	608	3.33	506
15	20100000	Pakruojo r.	LŽ	LT000044065691	2	15112	4.16	628	4.08	617
16	22230000	Pasvalio r.	LŽ	LT000006214206	3	15109	3.64	551	3.27	494
17	25050000	Radviliškio r.	LŽ	LT000006560117	2	15084	4.35	656	3.84	579
18	21200000	Panevėžio r.	LŽ	LT000005822968	4	15013	5.01	752	3.64	546
19	25090000	Radviliškio r.	LŽ	LT000006530075	3	15006	5.10	766	3.65	548
20	22230000	Pasvalio r.	LŽ	LT000006417736	2	14922	3.59	536	3.62	540
21	22180000	Pasvalio r.	ŽH	LT000044020707	3	14843	3.58	531	3.28	487
22	22230000	Pasvalio r.	LŽ	LT000006417674	2	14829	3.81	566	3.37	500
23	20100000	Pakruojo r.	LŽ	LT000006019889	3	14787	5.36	793	3.63	536
24	12190000	Kėdainių r.	LŽ	LT000004872666	5	14784	4.53	670	3.18	470
25	22010000	Pasvalio r.	LŽ	LT000005555782	4	14778	4.05	598	3.44	508
26	22230000	Pasvalio r.	LŽ	LT000005076269	6	14751	3.87	571	3.44	508
27	22230000	Pasvalio r.	LŽ	LT000006417532	2	14748	3.71	547	3.54	523
28	22010000	Pasvalio r.	LŽ	LT000005980629	4	14665	3.73	547	3.67	539
29	22180000	Pasvalio r.	ŽH	LT000005767049	4	14600	3.04	444	3.09	451
30	22180000	Pasvalio r.	ŽH	LT000005767036	3	14590	3.81	555	3.31	483
31	22230000	Pasvalio r.	LŽ	LT000006417556	2	14493	4.38	635	3.53	512
32	20100000	Pakruojo r.	LŽ	LT000005242350	4	14488	4.14	599	3.47	502
33	25050000	Radviliškio r.	LŽ	LT000044054421	2	14483	4.69	680	3.44	499
34	21200000	Panevėžio r.	LŽ	LT000044032694	3	14462	3.16	456	3.44	497
35	22010000	Pasvalio r.	LŽ	LT000006036599	3	14455	3.02	437	3.38	488
36	22230000	Pasvalio r.	LŽ	LT000006417683	2	14432	3.57	515	3.52	508
37	22010000	Pasvalio r.	LŽ	LT000005980589	3	14412	3.60	519	3.39	489
38	20100000	Pakruojo r.	LŽ	LT000006020037	3	14359	5.75	826	3.54	509
39	22010000	Pasvalio r.	LŽ	LT000005767987	4	14219	3.97	564	3.54	504
40	22230000	Pasvalio r.	LŽ	LT000005335959	5	14179	3.66	519	3.22	457
41	22180000	Pasvalio r.	LŽ	LT000044020848	3	14168	4.39	622	3.50	496
42	02030000	Alytaus r.	DŽ	LT000005901145	3	14128	4.67	660	2.96	418

Eil. Nr. No.	Laikytojas Owner	Savivaldybė Municipality	Veislė breed	Karvės Nr. Reg. No. of cow	Laktacija lac.	Vidutinis produktyvumas <i>Average productivity</i>				
						pieno milk kg	pieno riebalų fat		pieno baltymų protein	
							%	kg	%	kg
43	22230000	Pasvalio r.	LŽ	LT000006417368	2	14126	4.36	616	3.64	514
44	22180000	Pasvalio r.	LŽ	LT000005554449	4	14111	4.34	613	3.38	477
45	22230000	Pasvalio r.	LŽ	LT000006417565	2	14100	4.67	659	3.28	463
46	22180000	Pasvalio r.	LŽ	LT000044039289	2	14072	3.89	547	3.59	505
47	22010000	Pasvalio r.	LŽ	LT000006266388	3	14062	3.43	482	3.63	511
48	22180000	Pasvalio r.	ŽH	LT000044106728	2	14041	3.28	460	3.22	452
49	22010000	Pasvalio r.	AI	LT000004764361	7	14025	5.13	719	3.53	495
50	20100000	Pakruojo r.	LŽ	LT000044065290	2	13972	4.71	658	3.64	508
51	22010000	Pasvalio r.	LŽ	LT000006266317	2	13957	4.36	608	3.46	483
52	20100000	Pakruojo r.	LŽ	LT000004900778	5	13931	4.66	649	3.50	488
53	25050000	Radviliškio r.	LŽ	LT000006560391	2	13919	4.53	630	3.76	523
54	22180000	Pasvalio r.	ŽH	LT000044020401	3	13857	3.58	497	2.95	409
55	20100000	Pakruojo r.	LŽ	LT000044065920	2	13830	4.77	660	3.59	497
56	22180000	Pasvalio r.	LŽ	LT000044020625	3	13803	4.37	603	3.64	503
57	22230000	Pasvalio r.	LŽ	LT000006072001	3	13790	4.74	653	3.89	536
58	22010000	Pasvalio r.	AI	LT000006622306	1	13766	3.54	487	3.16	435
59	22230000	Pasvalio r.	LŽ	LT000006417512	2	13748	3.75	516	3.26	449
60	21200000	Panevėžio r.	LŽ	LT000005613798	4	13741	4.65	639	3.53	485
61	22230000	Pasvalio r.	LŽ	LT000006869718	1	13737	3.46	475	3.20	440
62	21200000	Panevėžio r.	LŽ	LT000005822948	3	13737	5.03	691	3.09	424
63	22180000	Pasvalio r.	LŽ	LT000005767404	3	13731	3.83	526	3.33	457
64	31919028	Šiaulių r.	AI	LT000005258929	4	13697	3.94	539	3.46	474
65	22180000	Pasvalio r.	LŽ	LT000005554351	4	13631	3.74	510	3.42	466
66	22010000	Pasvalio r.	AI	LT000004315939	7	13627	3.20	436	3.09	421
67	02030000	Alytaus r.	DŽ	LT000044050024	3	13596	4.16	566	3.05	415
68	21200000	Panevėžio r.	LŽ	LT000006025036	3	13582	3.50	475	3.19	433
69	22230000	Pasvalio r.	LŽ	LT000006417455	2	13542	3.90	528	3.26	442
70	22180000	Pasvalio r.	LŽ	LT000044020733	3	13511	3.82	516	3.26	441
71	22010000	Pasvalio r.	ŠŽ	LT000006036740	3	13492	3.73	503	3.47	468
72	22010000	Pasvalio r.	AI	LT000006445955	2	13455	3.72	500	3.41	459
73	25090000	Radviliškio r.	LŽ	LT000005857362	2	13433	4.15	558	3.04	409
74	12190000	Kėdainių r.	LŽ	LT000044042587	2	13430	3.99	536	3.22	433
75	22230000	Pasvalio r.	LŽ	LT000006213947	3	13421	3.37	453	3.57	479
76	22010000	Pasvalio r.	LŽ	LT000006674611	1	13412	3.21	431	3.38	453
77	22180000	Pasvalio r.	LŽ	LT000044020663	2	13411	3.86	518	3.25	436
78	22180000	Pasvalio r.	ŠŽ	LT000044038837	3	13402	3.05	408	3.26	436
79	22010000	Pasvalio r.	AI	LT000006622440	1	13361	3.70	494	3.22	430
80	20100000	Pakruojo r.	AN	LT000044065745	2	13358	4.56	609	3.92	524
81	12190000	Kėdainių r.	LŽ	LT000005988846	3	13358	3.79	507	3.35	447
82	12190000	Kėdainių r.	LŽ	LT000044042549	2	13329	4.32	575	3.10	413
83	22010000	Pasvalio r.	AI	FI000008120761	9	13318	4.81	641	3.35	446
84	22010000	Pasvalio r.	LŽ	LT000006036370	3	13244	3.47	459	3.32	439
85	10610000	Kauno r.	LŽ	LT000005963993	3	13233	2.79	369	3.34	442
86	22180000	Pasvalio r.	ŽH	LT000005554320	3	13232	3.25	430	3.35	444
87	20100000	Pakruojo r.	LŽ	LT000006020606	3	13227	5.38	711	3.61	477

Eil. Nr. No.	Laikytojas Owner	Savivaldybė Municipality	Veislė breed	Karvės Nr. Reg. No. of cow	Laktacija lac.	Vidutinis produktyvumas Average productivity				
						pieno milk kg	pieno riebalų fat		pieno baltymų protein	
							%	kg	%	kg
88	22030000	Pasvalio r.	LŽ	LT000044048090	3	13221	4.19	553	3.19	422
89	22010000	Pasvalio r.	LŽ	LT000005937948	4	13218	4.10	542	3.67	485
90	22010000	Pasvalio r.	LŽ	LT000005497458	5	13213	3.73	493	3.41	451
91	22230000	Pasvalio r.	LŽ	LT000005076284	6	13208	3.79	501	3.44	455
92	22010000	Pasvalio r.	LŽ	LT000006036484	3	13189	3.93	518	3.75	494
93	22180000	Pasvalio r.	LŽ	LT000044039316	2	13183	3.82	503	3.05	402
94	25050000	Radviliškio r.	LŽ	LT000006620195	1	13175	3.99	526	3.67	484
95	25050000	Radviliškio r.	LŽ	LT000044054605	2	13150	4.49	591	3.38	445
96	04919128	Biržų r.	LŽ	LT000006128960	2	13145	4.56	599	3.51	462
97	25050000	Radviliškio r.	AI	LT000006560201	2	13142	4.14	545	3.71	488
98	22180000	Pasvalio r.	ŠŽ	LT000044106775	2	13142	2.60	342	3.49	459
99	20160000	Pakruojo r.	LŽ	LT000006084298	2	13104	3.21	421	3.41	447
100	22180000	Pasvalio r.	LŽ	LT000005554253	4	13103	3.93	515	3.43	450
101	25090000	Radviliškio r.	LŽ	LT000005857332	3	13082	4.19	548	3.46	453
102	12190000	Kėdainių r.	LŽ	LT000004872446	5	13080	4.44	581	3.50	457
103	22010000	Pasvalio r.	LŽ	LT000005950086	3	13070	3.89	509	3.39	444
104	22230000	Pasvalio r.	AI	LT000006417617	2	13067	3.77	493	3.56	465
105	07070000	Joniškio r.	LŽ	LT000005372689	4	13066	4.26	556	3.36	439
106	22010000	Pasvalio r.	LŽ	LT000005497393	5	13052	4.51	588	3.21	419
107	22180000	Pasvalio r.	LŽ	LT000044106721	2	13048	3.51	458	3.34	436
108	22230000	Pasvalio r.	LŽ	LT000006417467	2	13040	3.78	493	3.57	465
109	07070000	Joniškio r.	LŽ	LT000005973033	2	13032	4.55	594	3.48	454
110	22010000	Pasvalio r.	AI	LT000006266328	2	13027	4.04	526	3.63	473
111	22030000	Pasvalio r.	LŽ	LT000005165014	5	13017	3.55	462	3.20	417
112	20070000	Pakruojo r.	LŽ	LT000005935002	3	13013	3.95	514	3.50	456
113	25050000	Radviliškio r.	AI	LT000044054143	2	12975	4.12	535	3.63	471
114	22010000	Pasvalio r.	LŽ	LT000006674509	1	12961	3.77	488	3.41	442
115	22030000	Pasvalio r.	ŠŽ	LT000006605824	1	12951	4.03	522	3.37	436
116	22010000	Pasvalio r.	LŽ	LT000006036739	3	12947	3.91	507	3.43	444
117	22010000	Pasvalio r.	LŽ	LT000005708920	3	12937	3.87	500	3.69	478
118	12190000	Kėdainių r.	LŽ	LT000005629474	4	12890	3.79	488	3.07	396
119	25090000	Radviliškio r.	ŽH	LT000005340796	5	12868	3.60	463	2.90	373
120	25050000	Radviliškio r.	LŽ	LT000006535491	3	12864	5.64	725	3.83	493
121	22030000	Pasvalio r.	LŽ	LT000044030904	2	12861	3.98	512	3.24	417
122	22180000	Pasvalio r.	ŽH	LT000044020694	3	12857	2.91	375	3.08	396
123	22010000	Pasvalio r.	LŽ	LT000005708606	4	12827	4.12	529	3.56	456
124	22010000	Pasvalio r.	LŽ	LT000004983151	6	12812	3.94	505	3.72	476
125	21610000	Panevėžio r.	ŠŽ	LT000006616542	1	12811	4.20	538	3.19	409
126	22230000	Pasvalio r.	LŽ	LT000006869874	1	12800	3.59	459	3.26	417
127	22010000	Pasvalio r.	LŽ	LT000006266477	2	12797	3.88	497	3.60	461
128	12190000	Kėdainių r.	LŽ	LT000044042608	2	12796	3.96	507	3.15	404
129	22010000	Pasvalio r.	AI	LT000006036452	2	12776	4.05	518	3.29	420
130	22180000	Pasvalio r.	ŽH	LT000044106800	2	12758	3.15	402	3.16	403
131	22010000	Pasvalio r.	LŽ	LT000006036800	3	12738	3.53	449	3.37	429
132	22010000	Pasvalio r.	LŽ	LT000006036521	3	12734	3.66	467	3.28	418

Eil. Nr. No.	Laikytojas Owner	Savivaldybė Municipality	Veislė breed	Karvės Nr. Reg. No. of cow	Laktacija lac.	Vidutinis produktyvumas Average productivity				
						pieno milk kg	pieno riebalų fat		pieno baltymų protein	
							%	kg	%	kg
133	22010000	Pasvalio r.	LŽ	LT000005497285	5	12728	3.74	476	3.38	430
134	25090000	Radviliškio r.	ŽH	LT000005857460	2	12716	4.00	508	2.85	363
135	20100000	Pakruojo r.	LŽ	LT000006582737	1	12700	4.78	607	3.53	448
136	22010000	Pasvalio r.	ŠŽ	LT000006266711	2	12699	3.75	476	3.47	441
137	20070000	Pakruojo r.	LŽ	LT000044060836	2	12689	4.52	573	3.58	454
138	20100000	Pakruojo r.	LŽ	LT000005242405	4	12688	5.27	669	3.70	470
139	22030000	Pasvalio r.	LŽ	LT000044048091	3	12675	4.00	507	3.47	440
140	25050000	Radviliškio r.	ŠŽ	LT000006535959	2	12660	4.81	609	3.66	463
141	22010000	Pasvalio r.	AI	LT000004982857	6	12657	4.66	590	3.54	448
142	21100000	Panevėžio r.	LŽ	LT000005527689	4	12654	3.78	478	3.19	404
143	20100000	Pakruojo r.	LŽ	LT000006020198	3	12653	5.40	684	3.63	460
144	20100000	Pakruojo r.	LŽ	LT000005638901	3	12646	4.92	623	3.61	456
145	22010000	Pasvalio r.	AI	LT000006445958	2	12641	4.30	543	3.58	453
146	22010000	Pasvalio r.	LŽ	LT000005768010	4	12640	3.82	483	3.56	450
147	22010000	Pasvalio r.	LŽ	LT000006266761	2	12612	4.51	568	3.46	437
148	25050000	Radviliškio r.	LŽ	LT000006535719	3	12612	4.27	539	3.62	457
149	22180000	Pasvalio r.	ŽH	LT000044106699	2	12603	2.90	366	3.42	431
150	22180000	Pasvalio r.	ŠŽ	LT000044106993	1	12603	3.46	436	2.88	363
151	25050000	Radviliškio r.	LŽ	LT000006535282	3	12585	4.50	566	3.78	475
152	22180000	Pasvalio r.	ŽH	LT000044020709	2	12581	3.77	474	3.32	418
153	31919028	Šiaulių r.	AI	LT000005258961	4	12576	3.56	447	3.14	395
154	25090000	Radviliškio r.	LŽ	LT000005857404	3	12574	4.55	572	3.20	402
155	12190000	Kėdainių r.	LŽ	LT000044042979	2	12559	4.70	590	3.56	447
156	20160000	Pakruojo r.	LŽ	LT000005136970	6	12549	3.95	496	3.3	414
157	12190000	Kėdainių r.	LŽ	LT000044042355	2	12542	4.46	559	3.11	390
158	12190000	Kėdainių r.	LŽ	LT000005989200	3	12525	4.52	566	3.53	443
159	25090000	Radviliškio r.	LŽ	LT000005857370	3	12523	4.03	505	3.04	381
160	25050000	Radviliškio r.	LŽ	LT000006560234	2	12522	4.02	504	3.55	445
161	25050000	Radviliškio r.	LŽ	LT000006536085	2	12521	4.52	566	3.37	422
162	21200000	Panevėžio r.	LŽ	LT000006024956	2	12512	4.42	553	3.18	398
163	20100000	Pakruojo r.	LŽ	LT000004900128	7	12503	4.72	590	3.95	494
164	22010000	Pasvalio r.	AI	LT000005708870	2	12494	3.18	397	3.35	418
165	07070000	Joniškio r.	LŽ	LT000005372884	3	12490	4.20	524	3.66	458
166	22010000	Pasvalio r.	LŽ	LT000005708742	4	12487	3.56	445	3.3	412
167	25050000	Radviliškio r.	LŽ	LT000006535918	2	12473	5.27	658	3.88	484
168	25050000	Radviliškio r.	LŽ	LT000006535750	2	12473	4.21	525	3.84	479
169	25090000	Radviliškio r.	LŽ	LT000044029126	2	12463	3.93	490	3.00	374
170	21200000	Panevėžio r.	LŽ	LT000006533214	3	12462	2.99	373	3.20	399
171	22010000	Pasvalio r.	LŽ	LT000005768850	3	12453	3.73	464	3.45	430
172	22010000	Pasvalio r.	LŽ	LT000006674575	1	12451	3.80	474	3.60	448
173	10610000	Kauno r.	LŽ	LT000006529829	3	12445	4.47	557	3.39	422
174	25050000	Radviliškio r.	LŽ	LT000005749848	3	12439	4.12	512	3.80	472
175	22180000	Pasvalio r.	LŽ	LT000044039060	2	12423	3.61	448	3.46	430
176	20250000	Pakruojo r.	LŽ	LT000006008377	3	12422	4.06	504	3.41	424
177	25090000	Radviliškio r.	LŽ	LT000044029148	2	12418	4.43	550	3.39	421

Eil. Nr. No.	Laikytojas Owner	Savivaldybė Municipality	Veislė breed	Karvės Nr. Reg. No. of cow	Laktacija lac.	Vidutinis produktyvumas Average productivity				
						pieno milk kg	pieno riebalų fat		pieno baltymų protein	
							%	kg	%	kg
178	22010000	Pasvalio r.	LŽ	LT000006036613	3	12417	3.36	417	3.26	405
179	25090000	Radviliškio r.	ŽH	LT000004833814	5	12409	4.44	551	3.1	385
180	22010000	Pasvalio r.	LŽ	LT000006266462	2	12406	3.94	489	3.49	433
181	22230000	Pasvalio r.	LŽ	LT000006869650	1	12405	4.06	503	3.54	439
182	22010000	Pasvalio r.	LŽ	LT000006266311	2	12404	3.18	394	3.29	408
183	20100000	Pakruojo r.	LŽ	LT000044065554	2	12399	5.15	638	3.60	446
184	22180000	Pasvalio r.	ŽH	LT000044038915	2	12399	3.63	450	3.50	434
185	22010000	Pasvalio r.	LŽ	LT000005708851	2	12398	3.55	440	3.15	390
186	12190000	Kėdainių r.	LŽ	LT000044043019	2	12377	4.27	529	3.46	428
187	22010000	Pasvalio r.	LŽ	LT000006036463	3	12372	3.84	476	3.12	386
188	25050000	Radviliškio r.	LŽ	LT000004978975	6	12371	4.30	531	3.57	442
189	22180000	Pasvalio r.	LŽ	LT000044020693	3	12368	3.09	383	3.30	408
190	22010000	Pasvalio r.	LŽ	LT000005708862	3	12367	4.12	510	3.62	447
191	21909194	Panevėžio r.	LŽ	LT000005873274	4	12366	4.62	571	3.43	425
192	22230000	Pasvalio r.	AI	LT000006417665	2	12366	4.09	506	3.72	460
193	22010000	Pasvalio r.	LŽ	LT000005497382	5	12348	3.87	478	3.35	413
194	22010000	Pasvalio r.	LŽ	LT000006266741	2	12343	3.53	436	3.59	443
195	20160000	Pakruojo r.	LŽ	LT000005638133	4	12343	4.64	573	3.49	431
196	20160000	Pakruojo r.	LŽ	LT000005137108	6	12338	4.11	507	3.56	439
197	22180000	Pasvalio r.	LŽ	LT000044039009	3	12329	4.36	538	3.26	402
198	22180000	Pasvalio r.	ŽH	LT000005767401	3	12326	4.02	495	3.35	413
199	12190000	Kėdainių r.	LŽ	LT000044042924	2	12325	4.36	537	3.38	417
200	22010000	Pasvalio r.	LŽ	LT000006266484	2	12323	3.90	481	3.75	462
201	22010000	Pasvalio r.	ŠŽ	LT000006266636	2	12322	4.03	497	3.60	444
202	22030000	Pasvalio r.	LŽ	LT000006540519	2	12321	4.51	556	3.24	399
203	12190000	Kėdainių r.	LŽ	LT000005337466	5	12318	4.71	581	3.65	450
204	22180000	Pasvalio r.	ŽH	LT000044020835	2	12312	3.70	456	3.36	414
205	22180000	Pasvalio r.	LŽ	LT000044106593	2	12296	3.06	377	3.19	392
206	22180000	Pasvalio r.	LŽ	LT000044039024	2	12293	3.40	419	3.36	414
207	20100000	Pakruojo r.	DŽ	LT000044065738	1	12290	4.82	593	3.51	431
208	22180000	Pasvalio r.	ŽH	LT000044106776	2	12279	4.29	527	3.19	392

**Veislių sutrumpinimų paaiškinimas:** LŽ - Lietuvos žalieji *Lithuanian Red*; ŠŽ - Švedijos žalmargiai *Swedish R&W*; AI - Airšyrai *Ayrshire*; AN - Anglerai *Angler*; DŽ - Danijos žalieji *Danish Red*; ŽH - Žalmargiai holšteinai *Holstein R&W*.

### Karvių ir telyčių sėklinimo duomenys

Number of inseminated cows and heifers

Savivaldybė Municipality	Kontroliuojamų Recorded					Iš viso sėklinta All inseminated		
	sėklinta in milk recorded herds			sėklinimo indeksas no. of inseminations		telyčių heifers	karvių cows	iš viso total
	telyčių heifers	karvių cows	iš viso total	telyčių heifers	karvių cows			
Akmenės r.	383	1060	1443	1.7	2.2	398	1702	2100
Alytaus m.	13	26	39	2.6	1.6	50	149	199
Alytaus r.	364	1709	2073	1.6	1.8	1120	7234	8354
Anykščių r.	440	1602	2042	1.6	2.1	860	4720	5580
Birštono sav.	12	42	54	1.8	1.6	31	209	240
Biržų r.	641	2119	2760	1.7	2.0	1422	6575	7997
Druskininkų sav.	-	13	13	-	1.2	24	295	319
Elektrėnų sav.	6	44	50	1.0	1.5	69	446	515
Ignalinos r.	58	554	612	1.3	1.7	180	1589	1769
Jonavos r.	561	1314	1875	1.9	2.2	733	2733	3466
Joniškio r.	908	2328	3236	1.8	2.9	1147	4132	5279
Jurbarko r.	282	1952	2234	1.4	1.8	759	6484	7243
Kaišiadorių r.	51	288	339	1.2	1.6	182	1417	1599
Kalvarijos sav.	454	1594	2048	1.6	1.9	674	4119	4793
Kauno r.	1141	2962	4103	1.6	2.2	1236	5867	7103
Kazlų Rūdos sav.	98	733	831	1.1	2.4	183	1774	1957
Kelmės r.	391	2479	2870	1.4	1.9	1421	10737	12158
Kėdainių r.	1592	4458	6050	1.5	2.1	1620	7919	9539
Klaipėdos r.	541	2452	2993	1.4	2.0	761	4714	5475
Kretingos r.	318	1385	1703	1.6	1.9	496	3110	3606
Kupiškio r.	272	1589	1861	1.4	1.7	555	4304	4859
Lazdijų r.	338	1379	1717	1.4	2.0	885	5327	6212
Marijampolės sav.	1548	3810	5358	1.5	2.4	1774	7473	9247
Mažeikių r.	382	2016	2398	1.4	1.6	673	4649	5322
Molėtų r.	277	356	633	1.4	1.5	440	2350	2790
Pagėgių sav.	579	3057	3636	1.5	1.7	982	6296	7278
Pakruojo r.	2119	4907	7026	1.7	2.6	2509	8715	11224
Panevėžio m.	-	21	21	-	1.5	11	108	119
Panevėžio r.	2092	5587	7679	1.7	2.2	2622	9837	12459
Pasvalio r.	2302	5792	8094	1.8	2.1	3089	10767	13856
Plungės r.	590	2622	3212	1.4	1.9	1622	8238	9860
Prienų r.	347	1801	2148	1.9	1.9	788	4815	5603
Radviliškio r.	1374	4399	5773	1.7	2.2	1666	8033	9699
Raseinių r.	415	2282	2697	1.6	1.7	1136	8749	9885
Rietavo sav.	338	1151	1489	1.4	2.3	549	3515	4064
Rokiškio r.	344	1359	1703	1.6	2.0	552	3849	4401
Skuodo r.	997	4690	5687	1.4	1.8	1439	9697	11136
Šakių r.	2151	5837	7988	1.5	2.0	2525	11551	14076
Šalčininkų r.	289	816	1105	1.3	2.1	416	2145	2561
Šiaulių m.	1	38	39	-	1.9	41	248	289
Šiaulių r.	1557	3332	4889	1.6	2.4	1655	6321	7976
Šilalės r.	905	5161	6066	1.5	1.8	2407	15859	18266
Šilutės r.	452	3395	3847	2.5	1.7	1376	9428	10804
Širvintų r.	68	252	320	1.3	1.9	205	1284	1489
Švenčionių r.	116	321	437	1.6	1.7	154	950	1104
Tauragės r.	547	2037	2584	1.4	1.6	1370	9214	10584
Telšių r.	519	2914	3433	1.4	1.8	1288	9079	10367
Trakų r.	58	229	287	1.0	2.1	117	781	898
Ukmergės r.	64	493	557	1.6	1.8	373	2291	2664
Utenos r.	248	1187	1435	1.6	2.0	519	3466	3985
Varėnos r.	89	308	397	1.3	2.6	192	1223	1415
Vilkaviškio r.	241	1983	2224	1.6	1.8	751	6341	7092
Vilniaus m.	235	31	266	1.6	1.5	201	292	493
Vilniaus r.	98	296	394	1.4	1.6	248	1286	1534
Zarasų r.	22	255	277	1.2	1.7	193	1501	1694
<b>Iš viso Total</b>	<b>30228</b>	<b>104817</b>	<b>135045</b>	<b>1.6</b>	<b>2.0</b>	<b>48689</b>	<b>265907</b>	<b>314596</b>

### Kontroliuojamųjų karvių ir telyčių sėklinimo analizė pagal veisles

*Insemination results of recorded cows and heifers (by breeds in all herds)*

Veislė <i>Breed</i>	Karvių skaičius <i>No of cows</i>	Telyčių skaičius <i>No of heifers</i>	Apsėklinta <i>Inseminated</i>			Vėsingų <i>In calf</i>			Sėklinimo indeksas <i>No of insemination</i>		Servis periodas <i>Service period</i>		
			karvių cows	skaičius <i>no</i>	telyčių heifers	pirmo sėklinimo amžius <i>age at first insemination</i>	karvių cows	telyčių heifers	%	karvių cows	telyčių heifers	karvių skaičius <i>no of cows</i>	vid dienų skaičius <i>avg no of days</i>
<b>Juodmargių <i>Black&amp;White</i></b>													
Lietuvos <i>Lithuanian</i>	80861	44002	56404	10646	17	23855	42.29	6618	62.16	1.9	1.6	60501	151
Vokietijos <i>German</i>	631	407	470	151	15	218	46.38	88	58.28	2.4	1.5	446	150
Holšteinų <i>Holstein</i>	22998	27007	17280	8589	16	7915	45.80	4914	57.21	2.1	1.5	15699	145
Britanijos <i>British Fr</i>	89	46	64	9	15	30	46.88	4	44.44	2.6	2.8	73	149
Olandijos <i>Dutch</i>	102	87	71	31	15	24	33.80	19	61.29	2.5	1.4	64	137
Danijos <i>Danish</i>	276	185	208	65	15	90	43.27	39	60.00	2.3	1.7	212	133
Švedijos <i>Swedish</i>	209	91	175	36	14	95	54.29	16	44.44	2.5	1.6	171	145
<b>Vidutiniškai <i>Average</i></b>	<b>105166</b>	<b>71825</b>	<b>74672</b>	<b>19527</b>	<b>16</b>	<b>32227</b>	<b>43.16</b>	<b>11698</b>	<b>59.91</b>	<b>2.0</b>	<b>1.6</b>	<b>77166</b>	<b>149</b>
<b>Žalųjų ir žalmargių <i>Red, R&amp;W</i></b>													
Lietuvos <i>Lithuanian</i>	31946	24380	24289	8421	15	10944	45.06	4663	55.37	2.2	1.7	22506	138
Anglų <i>Angler</i>	427	394	345	163	14	174	50.43	82	50.31	2.9	1.6	267	132
Danijos <i>Danish</i>	447	427	355	185	14	186	52.39	92	49.73	2.3	1.9	327	115
Estijos <i>Estonian</i>	6	2	4	1	17	2	50.00	1	100.00	2.0	1.0	3	117
Latvijos <i>dvylyjeji Latvian</i>	8	7	7	1	18	5	71.43	1	100.00	1.3	3.0	8	112
Airšų <i>Ayrshire</i>	1760	1725	1397	629	15	612	43.81	356	56.60	2.1	1.6	1327	116
Švių <i>Brown Swiss</i>	22	15	17	4	14	8	47.06	4	100.00	2.3	1.0	18	147
Vokietijos <i>German R&amp;W</i>	192	149	144	60	16	61	42.36	35	58.33	2.2	1.3	143	126
Olandijos <i>Dutch R&amp;W</i>	9	7	6	1	15	1	16.67	1	100.00	1.3	2.0	3	90
Švedijos <i>Swedish R&amp;W</i>	920	801	731	314	15	333	45.55	160	50.96	2.1	1.7	659	125
Holšteinų <i>Holstein R&amp;W</i>	805	1081	624	416	15	281	45.03	215	51.68	2.2	1.7	507	128
Simentalų <i>Simental</i>	117	107	92	38	15	43	46.74	26	68.42	2.2	1.9	92	116
<b>Vidutiniškai <i>Average</i></b>	<b>36659</b>	<b>29095</b>	<b>28011</b>	<b>10233</b>	<b>15</b>	<b>12650</b>	<b>45.16</b>	<b>5636</b>	<b>55.08</b>	<b>2.2</b>	<b>1.7</b>	<b>25860</b>	<b>136</b>
<b>Kitų pieninių veislių <i>Other dairy breeds</i></b>													
Džersių <i>Jersey</i>	46	29	41	15	15	28	68.29	6	40.00	2.6	1.2	40	172
<b>Vietinių pagerintų galvijų <i>Native</i></b>													
Vietinių baltmugarių <i>White-backed</i>	715	395	552	96	18	241	43.66	64	66.67	1.7	1.5	584	134
Vietinių šemųjų <i>Ash-grey</i>	922	551	683	123	19	278	40.70	79	64.23	1.7	1.8	728	127
Senjo genotipo Lietuvos juodmargių <i>B&amp;W</i>	1050	673	816	216	17	357	43.75	142	65.74	1.8	1.4	860	127
Senjo genotipo Lietuvos žaliųjų <i>Red</i>	45	39	18	18	14	19	45.24	10	55.56	3.5	1.6	29	138
<b>Vidutiniškai visų veislių <i>Average of all breeds</i></b>	<b>144603</b>	<b>102607</b>	<b>104817</b>	<b>30228</b>	<b>16</b>	<b>45800</b>	<b>43.70</b>	<b>17635</b>	<b>58.34</b>	<b>2.0</b>	<b>1.6</b>	<b>105267</b>	<b>146</b>



### Karvės, iš kurių primelžta daugiau kaip 80 tonų pieno

*Cows with life time production over 80 tons of milk up till 30 09 2017*

Eil. Nr.	Savivaldybė <i>Municipality</i>	Veislė <i>Breed</i>	Karvės numeris <i>Reg. no. of cow</i>	Gimimo metai <i>Born</i>	Laktacijų sk. <i>no. of lactations</i>	Produktyvumas <i>Productivity</i>				
						pieno mlk kg	pieno riebalų <i>fat</i>		pieno baltymų <i>protein</i>	
							%	kg	%	kg
1	Alytaus r.	LJ	LT000001029682	1998	17	105718	4.67	4941	3.33	3517
2	Raseinių r.	LJ	LT000004100240	2006	8	103281	4.15	4286	3.26	3372
3	Tauragės r.	LJ	LT000002690612	2001	15	103176	5.00	5154	3.38	3483
4	Pakruojo r.	LŽ	LT000004054070	2006	6	102715	4.06	4170	3.56	3652
5	Kelmės r.	LJ	LT000002166191	2001	13	102700	3.60	3696	3.29	3378
6	Skuodo r.	LJ	LT000002826593	2003	12	102279	3.94	4029	3.02	3086
7	Kauno r.	LJ	LT000003020878	2003	11	101038	4.08	4097	3.34	3361
8	Mažeikių r.	LJ	LT000003564705	2004	10	100445	4.49	4507	3.50	3520
9	Plungės r.	GJ	LT000002509602	2002	12	99514	4.01	3991	3.29	3275
10	Šakių r.	H	DE001302724682	2005	10	99269	4.01	3982	3.27	3246
11	Jonavos r.	LJ	LT000003367825	2004	11	98775	4.32	4264	3.39	3347
12	Kalvarijos	LJ	LT000002855739	2003	11	98359	4.30	4228	3.35	3293
13	Šilalės r.	LJ	LT000002796737	2000	14	97704	4.97	4855	3.27	3191
14	Šilalės r.	LJ	LT000003672681	2005	10	97678	4.23	4132	3.37	3296
15	Šakių r.	LJ	LT000003567328	2005	9	96412	4.43	4272	2.98	2869
16	Kelmės r.	LŽ	LT000003054530	2003	11	96002	4.64	4454	3.28	3150
17	Raseinių r.	LJ	LT000003947767	2006	9	95254	4.26	4056	3.60	3426
18	Alytaus r.	LJ	LT000004836034	2008	5	94829	3.93	3723	2.84	2689
19	Kupiškio r.	LŽ	LT000002399964	2003	11	94740	4.08	3861	3.41	3227
20	Jurbarko r.	LJ	LT000002305704	2003	12	94468	4.72	4460	3.57	3377
21	Šilalės r.	LJ	LT000004101882	2006	10	94353	4.19	3951	3.03	2858
22	Panevėžio r.	ŠŽ	LT000002176074	2001	12	94226	3.94	3708	3.34	3144
23	Marijampolės	LJ	LT000003138243	2004	9	94075	4.15	3908	3.17	2986
24	Pasvalio r.	AI	FI000008120761	2005	10	93913	3.90	3663	3.36	3152
25	Raseinių r.	LJ	LT000003229915	2004	11	93378	4.58	4279	3.45	3221
26	Kupiškio r.	LŽ	LT000002035954	2002	9	93371	4.25	3972	3.53	3293
27	Skuodo r.	LJ	LT000002586678	2002	13	93140	4.37	4070	3.13	2914
28	Kelmės r.	LJ	LT000003413080	2005	10	93094	3.61	3359	3.10	2888
29	Ignalinos r.	LŽ	LT000001092455	1999	17	92992	4.74	4406	3.45	3207
30	Kėdainių r.	LJ	LT000003236748	2004	11	92827	4.47	4149	3.29	3057
31	Plungės r.	LJ	LT000003678955	2005	8	92566	4.92	4558	3.17	2933
32	Utenos r.	LJ	LT000003136609	2004	11	92327	4.04	3734	3.44	3172
33	Kazlų Rūdos	VJ	LT000002430254	2002	10	92091	5.00	4602	3.34	3075
34	Mažeikių r.	LJ	LT000003185677	2003	10	92029	4.67	4298	3.34	3073
35	Kupiškio r.	VJ	LT000004305819	2006	7	91932	3.72	3417	3.38	3111
36	Vilkaviškio r.	LJ	LT000003959069	2006	6	91930	3.77	3469	3.06	2809
37	Šilalės r.	LJ	LT000003121635	2003	12	91751	4.46	4097	3.24	2976
38	Panevėžio r.	LŽ	LT000003182908	2004	11	91582	4.31	3952	3.31	3032
39	Alytaus r.	H	LT000004620916	2008	6	91521	3.42	3134	2.98	2728
40	Alytaus r.	LJ	LT000004118457	2006	8	91025	4.10	3734	3.09	2810
41	Šakių r.	LJ	LT000003768062	2006	10	90810	4.57	4152	3.46	3142
42	Kretingos r.	LJ	LT000003191280	2004	12	90593	4.05	3670	3.33	3020
43	Kretingos r.	LJ	LT000003950701	2006	9	90478	4.33	3915	3.44	3116
44	Klaipėdos r.	LJ	LT000003146020	2004	9	90309	3.20	2894	3.23	2917

Eil. Nr.	Savivaldybė <i>Municipality</i>	Veislė <i>Breed</i>	Karvės numeris <i>Reg. no. of cow</i>	Gimimo metai <i>Born</i>	Laktacijų sk. <i>no. of lactations</i>	Produktyvumas <i>Productivity</i>				
						pieno <i>milk</i> kg	pieno riebalų <i>fat</i>		pieno baltymų <i>protein</i>	
							%	kg	%	kg
45	Biržų r.	LJ	LT000003630741	2005	10	90167	4.14	3737	3.50	3154
46	Kupiškio r.	LŽ	LT000003588568	2005	10	88943	4.40	3914	3.44	3062
47	Šakių r.	LJ	LT000004049932	2006	9	88910	4.33	3846	3.17	2820
48	Tauragės r.	LJ	LT000002692458	2002	14	88873	3.72	3306	3.07	2731
49	Alytaus r.	LJ	LT000003650202	2005	10	88753	4.19	3719	3.04	2700
50	Pasvalio r.	LŽ	LT000003724559	2005	9	88740	4.48	3975	3.41	3022
51	Kretingos r.	LJ	LT000003052887	2003	13	88714	4.50	3994	3.31	2934
52	Kelmės r.	LJ	LT000003252692	2004	11	88567	3.92	3468	2.95	2613
53	Vilkaviškio r.	H	LT000003570169	2004	9	88381	4.01	3544	3.11	2746
54	Šiaulių r.	VŽ	LT000003125270	2005	10	88369	3.76	3325	3.22	2848
55	Šilalės r.	LJ	LT000002936941	2003	12	87968	4.37	3846	3.23	2842
56	Šakių r.	LJ	LT000004053215	2007	7	87883	3.73	3275	3.10	2727
57	Skuodo r.	LJ	LT000002580236	2002	13	87529	3.92	3434	3.27	2858
58	Alytaus r.	GJ	LT000002245501	2002	13	87369	4.46	3901	3.23	2822
59	Kelmės r.	LJ	LT000003056616	2004	10	87347	4.06	3544	3.36	2939
60	Lazdijų r.	LJ	LT000002780293	2003	13	87280	4.08	3564	3.29	2870
61	Telšių r.	LJ	LT000002967481	2003	10	87187	3.89	3394	3.11	2707
62	Plungės r.	LJ	LT000004566335	2007	8	87040	4.27	3714	3.16	2754
63	Šilutės r.	LJ	LT000002660311	2002	12	86962	4.48	3897	3.43	2979
64	Pasvalio r.	LŽ	LT000002487920	2002	10	86918	4.08	3546	3.27	2844
65	Lazdijų r.	LJ	LT000003153250	2004	11	86907	4.08	3549	3.18	2763
66	Šilutės r.	LJ	LT000002877821	2003	10	86894	4.09	3556	3.36	2919
67	Alytaus r.	GJ	LT000003549992	2005	11	86767	5.31	4609	3.40	2952
68	Radviliškio r.	LŽ	LT000004324272	2006	8	86746	3.76	3264	3.38	2928
69	Kazlų Rūdos	VJ	LT000004068222	2006	9	86645	3.42	2963	3.21	2782
70	Tauragės r.	LJ	LT000003269677	2004	10	86582	4.28	3703	3.17	2749
71	Skuodo r.	LJ	LT000003205677	2004	10	86561	4.23	3664	3.16	2733
72	Kelmės r.	LJ	LT000003656670	2005	7	86556	5.44	4708	3.31	2862
73	Šakių r.	LJ	LT000003580325	2006	9	86346	4.10	3538	3.05	2632
74	Telšių r.	LJ	LT000002820368	2002	10	86222	4.51	3887	3.43	2954
75	Kauno r.	LJ	LT000003589065	2005	8	86174	4.58	3943	3.33	2872
76	Kretingos r.	LJ	LT000003191606	2004	10	86162	4.30	3704	3.55	3060
77	Šilutės r.	LJ	LT000003134587	2004	10	86046	3.74	3217	3.10	2670
78	Radviliškio r.	LŽ	LT000003716281	2005	9	86010	3.48	2995	2.97	2551
79	Vilkaviškio r.	LJ	LT000003569885	2004	8	85936	4.35	3735	3.21	2755
80	Šiaulių r.	AI	LT000004097228	2007	7	85884	4.22	3627	3.38	2902
81	Radviliškio r.	LJ	LT000003529282	2004	10	85846	3.88	3330	3.34	2865
82	Molėtų r.	LJ	LT000003541138	2005	10	85835	4.37	3752	3.24	2783
83	Kelmės r.	LJ	LT000003056368	2005	11	85627	3.73	3191	3.21	2747
84	Kelmės r.	LJ	LT000002941731	2003	12	85409	4.09	3491	3.25	2777
85	Pakruojo r.	LŽ	LT000004054217	2006	9	85313	4.87	4158	3.46	2954
86	Šilutės r.	LJ	LT000002876975	2003	10	85269	4.40	3754	3.36	2866
87	Plungės r.	LJ	LT000003876922	2005	9	85169	4.45	3794	3.23	2753
88	Šakių r.	LJ	LT000003934209	2006	9	85057	4.58	3893	3.36	2861
89	Vilkaviškio r.	LJ	LT000003416165	2005	10	84850	4.02	3410	2.92	2480

Eil. Nr.	Savivaldybė <i>Municipality</i>	Veislė <i>Breed</i>	Karvės numeris <i>Reg. no. of cow</i>	Gimimo metai <i>Born</i>	Laktacijų sk. <i>no. of lactations</i>	Produktyvumas <i>Productivity</i>				
						pieno milk kg	pieno riebalų <i>fat</i>		pieno baltymų <i>protein</i>	
							%	kg	%	kg
90	Šilalės r.	LJ	LT000002997445	2003	13	84764	3.72	3153	3.11	2639
91	Anykščių r.	LJ	LT000002913681	2003	13	84752	4.14	3506	3.55	3006
92	Skuodo r.	LJ	LT000004080594	2007	8	84711	4.12	3489	3.19	2703
93	Vilkaviškio r.	LJ	LT000003171041	2004	10	84572	4.96	4198	3.32	2804
94	Pagėgių	LJ	LT000004744879	2009	7	84497	4.90	4138	3.19	2694
95	Šilalės r.	LJ	LT000003121045	2003	11	84485	5.02	4240	3.45	2914
96	Šakių r.	LJ	LT000004140963	2007	7	84463	4.54	3835	3.27	2759
97	Kelmės r.	LJ	LT000002355975	2001	12	84436	4.57	3856	3.27	2762
98	Kupiškio r.	LJ	LT000003910225	2006	8	84403	3.66	3086	3.19	2689
99	Alytaus r.	GJ	LT000003022794	2003	10	84342	4.38	3692	3.09	2605
100	Skuodo r.	LJ	LT000002874614	2004	12	84298	4.44	3744	3.50	2947
101	Joniškio r.	LJ	LT000003911544	2006	8	84222	4.63	3901	3.22	2710
102	Šilalės r.	LJ	LT000002635338	2001	15	83981	4.04	3395	3.25	2728
103	Šilutės r.	LJ	LT000003708487	2005	10	83914	3.62	3041	3.34	2800
104	Šilutės r.	LJ	LT000003903222	2006	8	83760	4.45	3726	3.36	2810
105	Telšių r.	LJ	LT000004157522	2006	9	83473	4.06	3388	3.31	2767
106	Jurbarko r.	LJ	LT000003745014	2005	9	83448	3.65	3042	2.91	2426
107	Telšių r.	LJ	LT000003186814	2004	11	83348	3.70	3086	3.00	2500
108	Plungės r.	LJ	LT000003106034	2003	12	83321	4.05	3371	2.93	2444
109	Pagėgių	H	LT000004569701	2008	7	83209	4.19	3487	3.63	3021
110	Akmenės r.	DJ	LT000004783068	2009	6	83171	4.26	3543	3.28	2725
111	Lazdijų r.	LJ	LT000003572209	2006	9	83091	4.33	3601	3.45	2868
112	Skuodo r.	LJ	LT000004316292	2007	6	83079	4.09	3399	3.41	2834
113	Vilkaviškio r.	LJ	LT000004320416	2006	9	83063	3.40	2826	2.97	2469
114	Šakių r.	H	LT000003490434	2005	9	82924	4.11	3408	3.54	2932
115	Akmenės r.	H	LT000004783195	2009	6	82902	3.79	3144	3.28	2720
116	Šakių r.	LJ	LT000004049036	2008	7	82802	4.62	3823	3.35	2770
117	Šilalės r.	LJ	LT000003338528	2004	11	82581	4.17	3440	3.33	2754
118	Alytaus r.	LJ	LT000002247641	2002	14	82554	4.19	3458	3.63	2995
119	Alytaus r.	VB	LT000003788516	2005	10	82471	4.11	3389	2.97	2452
120	Šilutės r.	LJ	LT000001669187	1999	14	82449	3.89	3211	3.26	2685
121	Kėdainių r.	LJ	LT000004136986	2006	7	82412	3.54	2915	3.55	2923
122	Klaipėdos r.	LJ	LT000003785154	2006	9	82382	3.85	3169	3.28	2701
123	Kėdainių r.	LJ	LT000003688379	2006	7	82356	4.65	3831	3.16	2606
124	Plungės r.	GJ	LT000002507749	2002	11	82112	4.04	3321	3.18	2614
125	Tauragės r.	H	LT000004122350	2006	7	81969	4.03	3301	3.29	2700
126	Šilalės r.	LJ	LT000003907747	2005	9	81962	4.39	3598	3.23	2645
127	Raseinių r.	LJ	LT000002782005	2004	11	81935	3.39	2774	2.89	2371
128	Plungės r.	LJ	LT000003971540	2006	4	81869	4.65	3811	3.24	2652
129	Pasvalio r.	LŽ	LT000004314548	2006	9	81774	4.30	3519	3.50	2859
130	Šilalės r.	LJ	LT000004228439	2006	6	81689	3.92	3203	3.27	2674
131	Šilalės r.	LŽ	LT000003735569	2006	10	81675	3.70	3024	3.29	2687
132	Plungės r.	LJ	LT000004566478	2007	7	81615	3.82	3116	3.38	2759
133	Kupiškio r.	LŽ	LT000003607723	2005	11	81564	4.96	4049	3.51	2860
134	Šakių r.	LJ	LT000004279615	2007	6	81483	4.70	3826	3.26	2660

Eil. Nr.	Savivaldybė <i>Municipality</i>	Veislė <i>Breed</i>	Karvės numeris <i>Reg. no. of cow</i>	Gimimo metai <i>Born</i>	Laktacijų sk. <i>no. of lactations</i>	Produktyvumas <i>Productivity</i>				
						pieno milk kg	pieno riebalų <i>fat</i>		pieno baltymų <i>protein</i>	
							%	kg	%	kg
135	Kupiškio r.	VJ	LT000004369739	2007	7	81435	4.04	3291	3.08	2508
136	Vilkaviškio r.	LJ	LT000042024714	2001	12	81369	4.88	3975	3.38	2749
137	Šilutės r.	LJ	LT000004303277	2006	8	81323	4.42	3593	3.20	2601
138	Lazdijų r.	LJ	LT000004505551	2007	6	81198	4.29	3486	3.58	2911
139	Kelmės r.	LJ	LT000004571482	2007	6	81179	4.31	3496	3.33	2703
140	Raseinių r.	LJ	LT000002092086	2001	10	81177	4.27	3469	3.47	2815
141	Kupiškio r.	LJ	LT000004369763	2006	5	81071	3.81	3088	3.25	2634
142	Šilalės r.	LJ	LT000003120540	2003	12	80886	4.22	3412	3.21	2598
143	Pasvalio r.	AI	LT000004315939	2006	8	80871	3.73	3017	3.27	2647
144	Šilutės r.	LJ	LT000003352467	2004	11	80771	4.33	3496	3.21	2595
145	Skuodo r.	LJ	LT000003546624	2005	9	80738	4.03	3254	3.21	2589
146	Šakių r.	LJ	LT000004696120	2008	7	80708	4.35	3514	3.34	2699
147	Alytaus r.	GJ	LT000004599972	2007	8	80665	4.44	3582	3.35	2705
148	Plungės r.	LJ	LT000004375040	2007	6	80663	4.68	3772	3.24	2613
149	Utenos r.	LJ	LT000002733767	2002	12	80654	4.52	3643	3.44	2772
150	Telšių r.	LJ	LT000003942807	2006	9	80537	3.95	3183	3.02	2430
151	Telšių r.	LJ	LT000002819406	2003	12	80484	4.87	3923	3.41	2747
152	Pagėgių	LJ	LT000002660423	2002	13	80402	4.00	3212	3.23	2597
153	Skuodo r.	LJ	LT000003640098	2004	11	80321	4.34	3483	3.20	2573
154	Lazdijų r.	LJ	LT000004085410	2006	7	80251	4.13	3314	3.34	2683
155	Šilutės r.	LJ	LT000003708763	2005	11	80241	3.88	3116	3.03	2432
156	Skuodo r.	LJ	LT000004078419	2006	6	80191	3.69	2962	3.08	2469
157	Panevėžio r.	LŽ	LT000004265521	2006	8	80168	4.81	3860	3.36	2690
158	Šakių r.	LJ	LT000004053398	2007	8	80122	5.05	4045	3.28	2625
159	Tauragės r.	LJ	LT000002921625	2003	9	80095	4.20	3360	3.19	2556
160	Šilalės r.	LJ	LT000002640440	2002	14	80081	3.82	3057	3.08	2468
161	Rokiškio r.	H	LT000004408542	2007	6	80069	3.30	2639	2.92	2338
162	Šilalės r.	LJ	LT000003865566	2005	10	80027	4.77	3814	3.22	2579

**Veislių sutrumpinimų paaiškinimas:**

LŽ – Lietuvos žalieji *Lithuanian Red*; ŠŽ – Švedijos žalmargiai *Swedish R&W*; LJ – Lietuvos juodmargiai *Lithuanian B&W*; H – Holšteinai *Holstein*; VB – Vietiniai baltnugariai *Native White-backed*; GJ – Senojo genotipo Lietuvos juodmargiai *Native Lithuanian B&W*; DŽ – Danijos žalieji *Danish Red*; DJ – Danijos juodmargiai *Danish B&W*; VS – Vietiniai šemieji *Ash-grey*.

# Pašaro mitybinės vertės nustatymas



Tyrimas atliekamas  
artimųjų infraraudonųjų  
spindulių spektrometru  
(NIRS metodas)



Pašaro mitybinės vertės  
analizė per Eurofins Agro  
(BLGG Olandija)



Raciono sudarymas



## Tyrimų komplektai

### 1. Standartinis

- įeina šie rodikliai: sausosios medžiagos, žali pelenai, organinių medžiagų virškinamumas, žali baltymai, žalia ląsteliena, žali riebalai, cukrus, krakmolai, neutraliame tirpale išplauta ląsteliena, maistinės vertės įvertinimas pagal vokišką sistemą, pašaro vertės įvertinimas pagal danišką ir NorFor sistemas.

### 2. Profesionalus

- papildomai dar įeina šie rodikliai: aktyvusis rūgštingumas (pH), acto rūgštis, pieno rūgštis, amoniako kiekis, nitratai, tirpūs žali baltymai, prieskrandyje neskaidomas krakmolai, neutraliame tirpale išplauta ląsteliena-virškinamumas, neutraliame tirpale išplauta ląsteliena be azoto, rūgštimi išplaunama ląsteliena ir rūgštimi išplaunamas ligninas, chloridai.

### 3. Profesionalus+rekomendacijos

- pateikiama apykaitos energija ir virškinamumo charakteristikos, pašarų įtaka pieno gamybai, patarimai siloso ruošimui, raciono koregavimui.

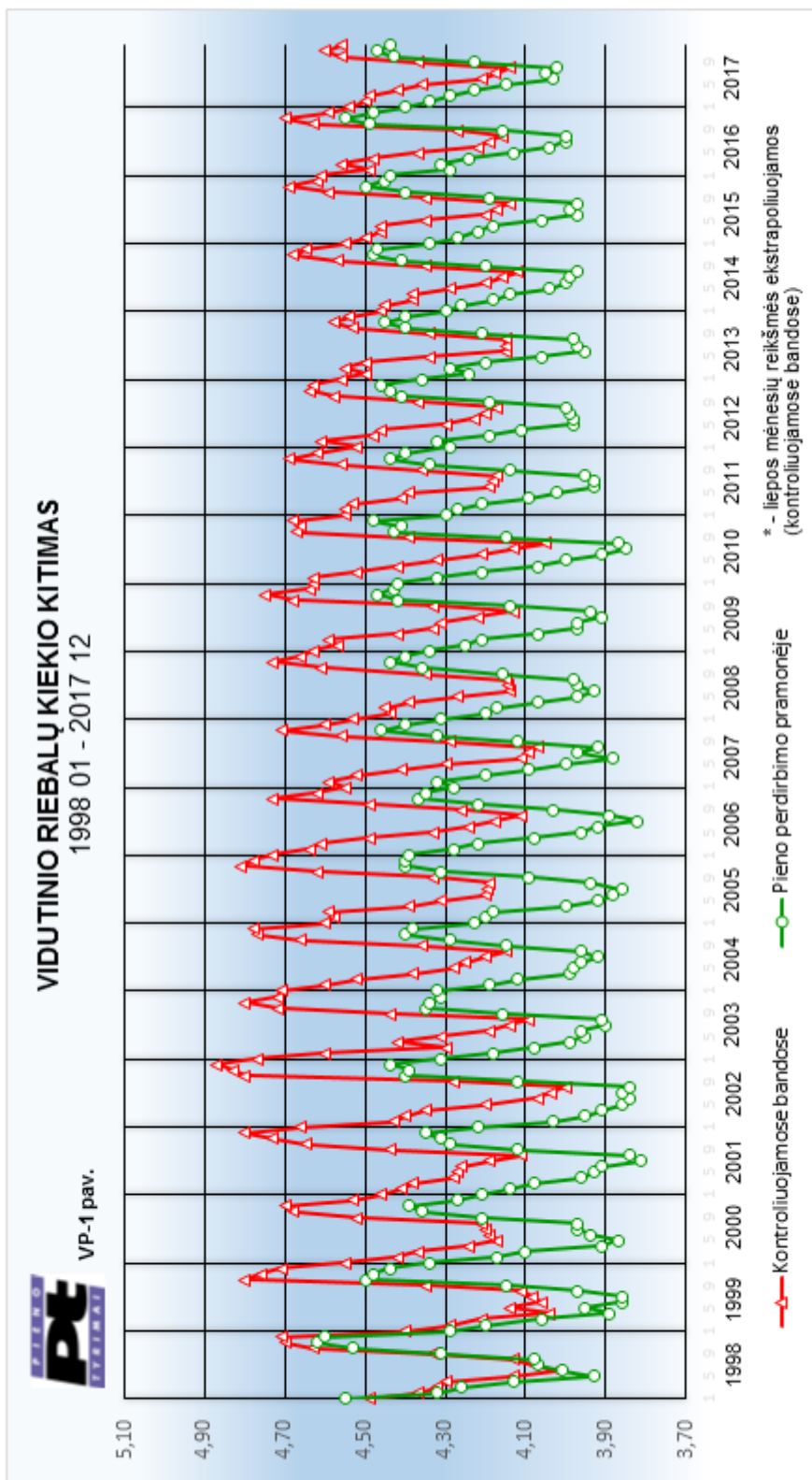
## Pašaro mitybinės vertės nustatymo nauda

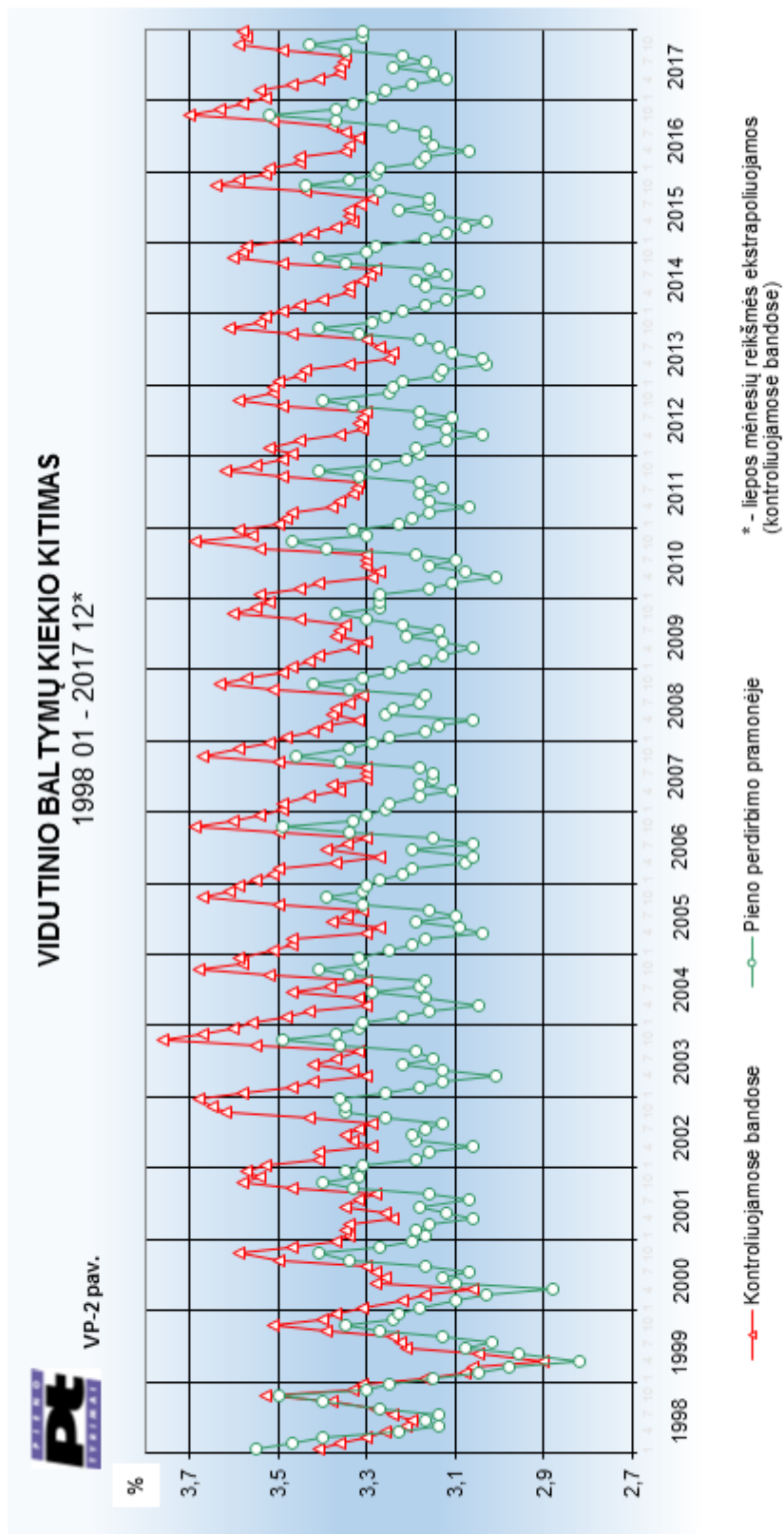
- ⇒ Sveikos ir produktyvios karvės.
- ⇒ Didelė grąža ūkininkui.
- ⇒ Pašaro kiekio ir sveikatingumui skirtų išlaidų sumažinimas litrai pieno pagaminti.
- ⇒ Informacija apie stambiujų pašarų kokybę.
- ⇒ Tai įrankis subalansuoti karvių racioną.
- ⇒ Aukšto lygio pašaro panaudojimas ir šėrimo efektyvumas.

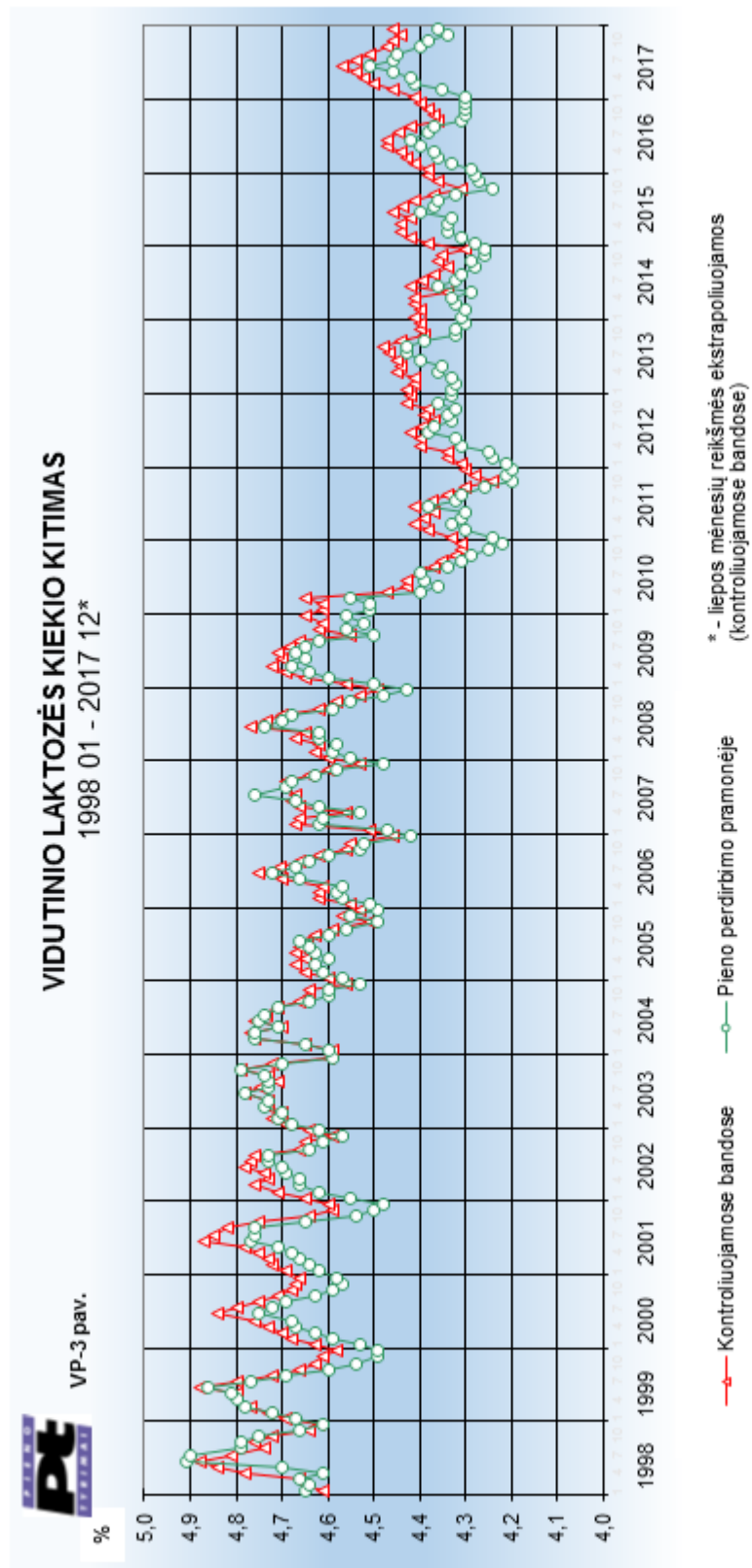


- ✓ Radvil Dvaro g.31, LT-48331, Kaunas
- ✓ Telefonas: +370 (8) 37 363653
- ✓ Faksas: +370 (8) 37 361312
- ✓ <http://www.pieno-tyrimai.lt>

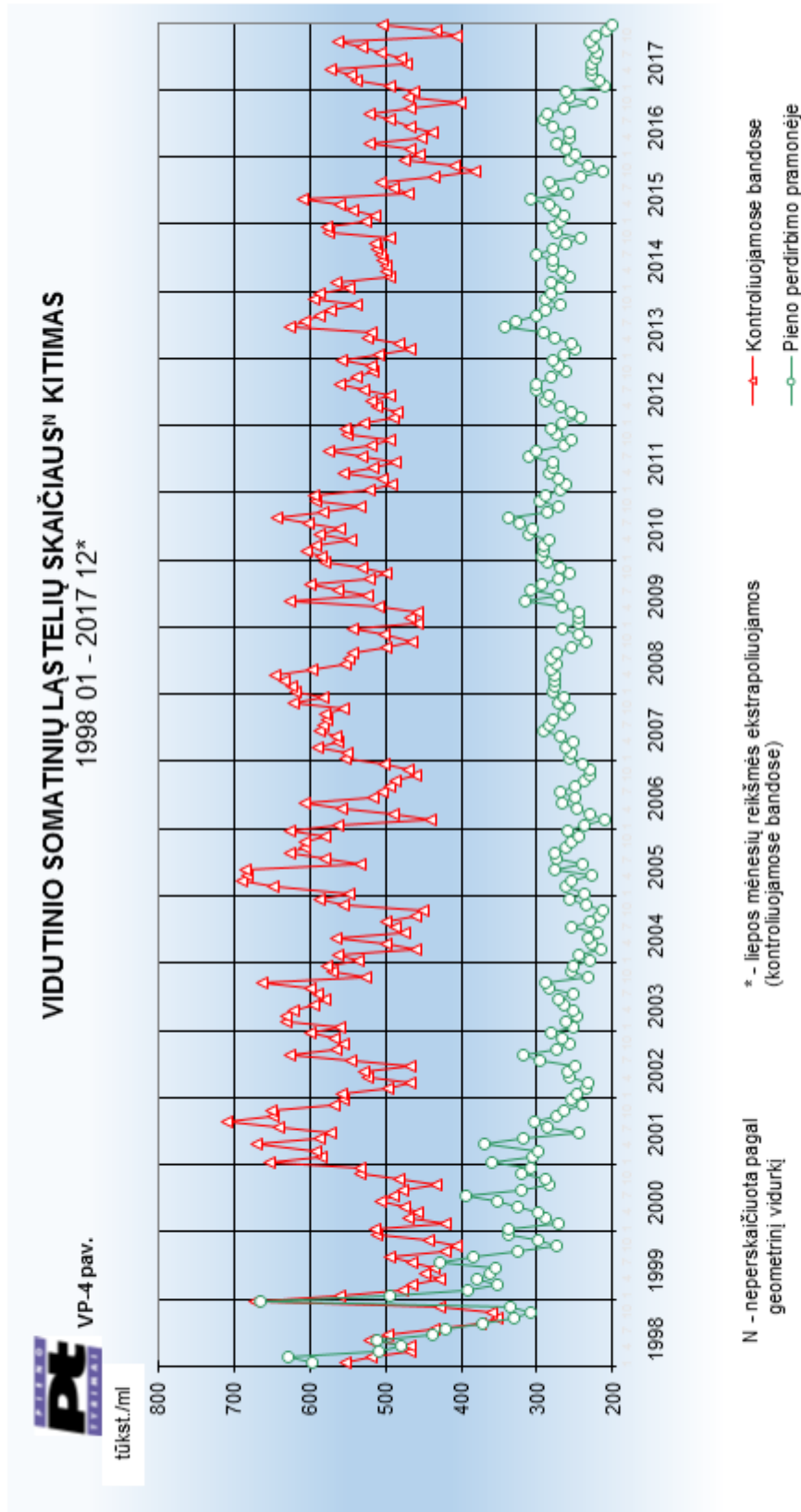












**Karvių pasiskirstymas pagal somatinių ląstelių skaičių tūkst. / ml***Distribution of cows according to SCC(somatic cell count), thous. / ml*

Mėnuo Month	Somatinių ląstelių skaičius SCC										Iš viso tirta karvių Total
	= <100		101–400		401–500		501–1000		>1000		
	karvių skaičius no. of cows	%	karvių skaičius no. of cows	%	karvių skaičius no. of cows	%	karvių skaičius no. of cows	%	karvių skaičius no. of cows	%	
<b>2016 metai</b>											
Spalis October	54189	42.6	47531	37.4	4629	3.6	10346	8.1	10510	8.3	127205
Lapkritis November	48413	38.7	48090	38.5	4978	4.0	10906	8.7	12578	10.1	124965
Gruodis December	48857	39.4	46930	37.9	4974	4.0	10782	8.7	12352	10.0	123895
<b>2017 metai</b>											
Sausis January	47195	39.2	44752	37.1	4888	4.1	10886	9.0	12747	10.6	120468
Vasaris February	43657	37.6	43301	37.3	4791	4.1	11158	9.6	13254	11.4	116161
Kovas March	42837	37.3	42995	37.4	4772	4.2	10973	9.6	13278	11.6	114855
Balandis April	42536	36.4	43840	37.5	4902	4.2	11629	9.9	14072	12.0	116979
Gegužė May	48231	40.9	43012	36.4	4485	3.8	10514	8.9	11816	10.0	118058
Birželis June	48596	40.2	44387	36.7	4856	4.0	10922	9.0	12221	10.1	120982
Rugpjūtis August	45033	35.8	48679	38.7	5489	4.4	12227	9.7	14202	11.3	125630
Rugsėjis September	40685	32.1	52144	41.2	5825	4.6	13134	10.4	14827	11.7	126615
Vidutiniškai Average	<b>46384</b>	<b>38.2</b>	<b>45969</b>	<b>37.9</b>	<b>4963</b>	<b>4.1</b>	<b>11225</b>	<b>9.2</b>	<b>12896</b>	<b>10.6</b>	<b>121438</b>



**Karvių brokavimo duomenys pagal atskiras priežastis**  
*Number of culled cows by separate reasons*

Savivaldybė Municipality	Netekta iš viso Total no. of culled cows	%	Netektu amžius metais Age at culling	Išbrokavimo priežastys Culling reasons										Parduota gyvų Sales of live cows				
				nevaisin- gumas infertility	lyties organų ligos repro- duction diseases	nagų ligos feet diseases	tesmens ligos udder diseases	mažas produkt. low product- ivity	senatvė age	infekc. ligos infectious diseases	medž. apyk. ligos metabolic diseases	chirurg. ligos surgical diseases	įvairios trau- mos various injuries	neaiškios vague	kitos other	veislei for breed	kiti pardav- imai other sales	
Akmenės r.	417	24.26	5.3	45	16	-	36	207	1	-	74	-	-	25	-	13	-	-
Alytaus m.	2	6.25	7.7	-	-	-	1	-	-	-	-	-	-	-	-	-	-	1
Alytaus r.	458	16.91	6.5	94	24	41	63	18	12	-	28	-	21	4	106	-	-	47
Anykščių r.	717	23.32	5.6	22	117	55	302	24	7	-	57	-	17	-	104	3	6	6
Birštono sav.	21	22.11	6.0	-	8	-	8	1	1	-	2	-	-	-	-	-	1	1
Biržų r.	1104	27.61	6.2	96	89	26	247	32	38	20	150	5	39	-	354	7	1	1
Druskininkų sav.	35	60.34	8.0	-	2	-	1	-	-	-	4	-	2	-	26	-	-	-
Elektrėnų	21	17.65	8.2	1	4	-	-	-	-	-	-	-	-	-	16	-	-	-
Ignalinos r.	175	15.61	7.1	50	6	1	46	8	4	-	15	2	13	1	25	-	4	4
Jonavos r.	788	29.94	5.1	45	77	179	106	13	43	1	105	13	44	4	139	-	19	19
Joniškio r.	920	24.15	4.9	187	89	90	144	46	14	-	182	11	49	-	102	1	5	5
Jurbarko r.	685	19.89	6.4	138	28	41	115	38	25	-	106	1	35	3	149	1	5	5
Kaišiadorių r.	177	17.84	6.9	27	2	1	19	6	2	-	10	-	9	6	92	3	-	-
Kalvarijos	544	20.90	6.2	63	32	10	127	2	3	-	44	1	33	8	206	15	-	-
Kauno r.	1388	27.71	5.0	72	101	213	298	38	34	-	312	3	52	1	257	5	2	2
Kazlų Rūdos sav.	196	18.40	6.6	14	20	14	36	2	5	-	20	-	8	-	70	7	-	-
Kelmės r.	1829	22.82	5.5	219	171	43	354	83	14	3	276	14	162	4	457	2	27	27
Kėdainių r.	884	21.93	6.5	156	42	22	152	25	50	-	114	1	31	11	229	42	9	9
Klaipėdos r.	788	19.59	6.5	55	30	7	147	11	3	-	124	15	28	2	251	6	109	109
Kretingos r.	612	23.21	6.3	81	18	10	72	13	17	-	20	1	27	-	298	11	44	44
Kupiškio r.	597	20.05	6.6	52	16	48	142	9	23	-	103	16	27	2	141	17	1	1
Lazdijų r.	437	20.12	6.4	40	18	29	97	4	6	-	92	2	28	1	88	12	20	20
Marijampolės sav.	1586	25.00	5.3	266	89	238	374	38	15	-	266	2	118	1	87	10	82	82
Mažeikių r.	662	18.08	7.0	67	76	11	166	7	25	-	129	-	29	1	110	21	20	20
Molėtų r.	141	19.83	7.2	19	7	-	36	1	26	1	7	1	10	4	29	-	-	-
Pagėgių sav.	1136	19.34	6.5	108	93	75	183	30	110	-	298	16	41	1	173	4	4	4
Pakruojo r.	1941	24.58	4.9	210	476	72	362	53	31	-	305	87	64	1	227	1	52	52
Panevėžio m.	2	7.69	6.9	-	-	-	1	-	1	-	-	-	-	-	-	-	-	-
Panevėžio r.	2417	25.76	4.8	167	263	232	382	68	70	-	625	34	218	11	339	7	1	1
Pasvalio r.	2440	24.59	5.0	119	467	187	351	14	249	3	589	36	134	-	286	-	5	5
Plungės r.	1435	27.40	5.9	302	128	11	167	18	11	-	152	4	30	6	558	22	26	26
Prienų r.	518	17.09	6.9	11	67	3	159	8	16	-	32	15	26	3	117	1	60	60

Savivaldybė Municipality	Netekta iš viso Total no. of culled cows	%	Netektu amžius metais Age at culling	Išbrokavimo priežastys Culling reasons										Parduota gyvų Sales of live cows			
				nevaisin- gumas infertility	lyties organų ligos repro- duction diseases	nagių ligos feet diseases	tešmens ligos udder diseases	mažas produkt. low product- ivity	senat- vė age	infekc. ligos infectious diseases	medž. apyk. ligos metabolic diseases	chirurg. ligos surgical diseases	įvairios trau- mos various injuries	neaiškios vague	kitos other	veislei for breed	kiti pardav- imai other sales
Radviliškio r.	1816	23.95	5.5	178	179	279	357	129	37	-	306	6	67	-	268	8	2
Raseinių r.	1087	23.55	6.7	167	40	48	179	8	52	3	130	5	94	4	347	6	4
Rietavo r.	405	21.60	5.8	82	84	13	48	9	14	-	72	1	23	2	52	5	-
Rokiškio r.	609	22.90	6.3	39	28	11	111	10	2	-	161	3	22	1	211	9	1
Skuodo r.	1895	22.60	6.2	466	103	41	211	19	51	-	350	7	60	7	569	2	9
Šakių r.	2750	25.75	5.2	191	185	123	370	107	35	1	397	58	72	28	899	7	277
Šalčininkų r.	421	25.42	6.1	21	54	-	141	-	-	-	97	-	6	-	79	22	1
Šiaulių m.	6	10.53	9.9	-	2	-	1	-	1	-	1	-	-	-	1	-	-
Šiaulių r.	1447	25.32	5.3	136	327	71	333	17	51	-	288	21	70	3	128	-	2
Šilalės r.	1928	20.95	6.8	134	259	33	274	61	118	-	228	18	116	2	583	67	35
Šilutės r.	1174	17.46	6.7	118	72	54	215	24	23	-	226	7	15	17	381	8	14
Širvintų r.	137	26.71	6.8	3	4	1	26	-	4	-	16	-	20	1	48	14	-
Švenčionių r.	83	15.04	5.8	6	-	-	20	-	-	-	3	2	8	-	43	1	-
Tauragės r.	767	20.36	6.6	80	61	19	118	9	82	1	126	14	37	-	201	18	1
Telšių r.	1294	23.60	6.5	276	119	19	173	52	47	-	101	1	68	12	402	8	16
Trakų r.	62	18.18	7.0	12	12	-	9	-	-	-	6	-	15	-	8	-	-
Ukmergės r.	248	22.65	7.0	42	1	5	36	1	17	-	18	-	15	2	110	1	-
Utenos r.	463	19.88	6.4	81	24	9	89	15	51	-	56	-	45	-	91	1	1
Varenos r.	104	20.80	6.3	11	5	2	31	-	10	-	3	1	5	-	36	-	-
Vilkaviškio r.	757	21.16	6.9	20	35	20	71	2	95	1	173	7	35	2	248	39	9
Vilniaus m.	12	19.35	8.7	-	-	1	-	-	1	-	7	-	-	-	3	-	-
Vilniaus r.	148	27.82	6.9	8	23	6	32	-	8	-	15	-	8	-	21	25	2
Zarasų r.	97	20.64	6.7	24	4	12	35	-	1	-	1	-	1	-	19	-	-
<b>Iš viso Total</b>	<b>42783</b>	<b>22.9</b>	<b>5.9</b>	<b>4821</b>	<b>4197</b>	<b>2426</b>	<b>7574</b>	<b>1280</b>	<b>1556</b>	<b>34</b>	<b>7022</b>	<b>434</b>	<b>2122</b>	<b>156</b>	<b>9797</b>	<b>439</b>	<b>925</b>
+/-	-3397	-1.28	0	56	-290	209	-50	-302	-18	-4	-491	-119	-246	15	-2067	37	-105
<b>Juodmargių veislių B&amp;W</b>	<b>30365</b>	<b>22.47</b>	<b>6</b>	<b>3674</b>	<b>2532</b>	<b>1469</b>	<b>5221</b>	<b>909</b>	<b>1118</b>	<b>14</b>	<b>4752</b>	<b>235</b>	<b>1448</b>	<b>134</b>	<b>7718</b>	<b>351</b>	<b>790</b>
+/-	-2516	-1.22	-0.1	39	-208	123	39	-206	3	-10	-417	-84	-218	-6	-1503	17	-72
<b>Žaliųjų veislių Red, R&amp;W</b>	<b>11809</b>	<b>24.44</b>	<b>5.4</b>	<b>1086</b>	<b>1619</b>	<b>924</b>	<b>2269</b>	<b>338</b>	<b>422</b>	<b>20</b>	<b>2201</b>	<b>197</b>	<b>646</b>	<b>19</b>	<b>1881</b>	<b>76</b>	<b>111</b>
+/-	-766	-1.32	0	29	-72	74	-73	-111	-6	16	-9	-29	-23	-8	-494	-22	-24

\* -Palyginimas su 2015 / 2016 metais.

### Apsiveršiavimų ir gautų veršelių skaičius

*Numbers of calvings and calves*

Mėnuo Month	1-os laktacijos 1-st lactation			2-os laktacijos 2-nd lactation			3-ios ir kitų 3 + lactations			Visų laktacijų All lactations	
	veršiavosi kartų no of calvings	%	gauta veršelių calves	veršiavosi kartų no of calvings	%	gauta veršelių calves	veršiavosi kartų no of calvings	%	gauta veršelių calves	veršiavosi kartų no of calvings	gauta veršelių calves
<b>2016 metai</b>											
Spalis October	2792	31.59	2519	2009	22.73	1883	4036	45.67	3782	8837	8184
Lapkritis November	3194	32.09	2893	2219	22.29	2088	4541	45.62	4269	9954	9250
Gruodis December	3307	33.05	3014	2330	23.28	2198	4370	43.67	4150	10007	9362
<b>2017 metai</b>											
Sausis January	3356	32.32	3024	2475	23.84	2312	4552	43.84	4247	10383	9583
Vasaris February	3185	30.17	2879	2394	22.68	2244	4977	47.15	4729	10556	9852
Kovas March	4427	25.99	4006	3564	20.93	3389	9040	53.08	8611	17031	16006
Balandis April	3561	24.32	3220	3314	22.63	3126	7770	53.06	7344	14645	13690
Gegužė May	3962	25.67	3590	3435	22.26	3249	8036	52.07	7593	15433	14432
Birželis June	3413	25.11	3112	3041	22.37	2871	7139	52.52	6750	13593	12733
Liepa July	3297	25.29	3020	2998	22.99	2855	6743	51.72	6415	13038	12290
Rugpjūtis August	3743	30.63	3432	2825	23.11	2675	5654	46.26	5297	12222	11404
Rugsėjis September	3278	32.61	3021	2412	24.00	2259	4362	43.39	4107	10052	9387
<b>Iš viso Total</b>	<b>40835</b>	<b>28.56</b>	<b>37130</b>	<b>32480</b>	<b>22.72</b>	<b>30657</b>	<b>69670</b>	<b>48.73</b>	<b>65849</b>	<b>142985</b>	<b>133636</b>
<b>Juodmargių veislių B&amp;W</b>	<b>28682</b>	<b>27.43</b>	<b>25943</b>	<b>23240</b>	<b>22.22</b>	<b>21830</b>	<b>52650</b>	<b>50.35</b>	<b>49625</b>	<b>104572</b>	<b>97398</b>
<b>Žalųjų veislių Red, R&amp;W</b>	<b>12153</b>	<b>31.64</b>	<b>11187</b>	<b>9240</b>	<b>24.05</b>	<b>8827</b>	<b>17020</b>	<b>44.31</b>	<b>16224</b>	<b>38413</b>	<b>36238</b>



## Dienų skaičius tarp dviejų paskutinių apsiveršiamų

*Distribution of cows by calving interval*Pagal veisles *By breeds*

Veislė <i>Breed</i>	Visose bandose <i>All herds</i>		Ūkininkų bandose <i>Private farms</i>		Žemės ūkio bendrovėse ir kt. įmonėse <i>Agricultural companies</i>	
	karvių skaičius <i>no. of cows</i>	vid. trukmė (dienomis) <i>calving interval</i>	karvių skaičius <i>no. of cows</i>	vid. trukmė (dienomis) <i>calving interval</i>	karvių skaičius <i>no. of cows</i>	vid. trukmė (dienomis) <i>calving interval</i>
<b>Juodmargių B&amp;W</b>						
Lietuvos <i>Lithuanian</i>	56268	425	45872	428	10396	414
Vokietijos <i>German</i>	466	417	205	434	261	404
Britanijos <i>British Fr.</i>	57	417	17	419	40	416
Holšteinų <i>Holstein</i>	12788	420	6344	431	6444	409
Olandijos <i>Dutch</i>	68	417	7	428	61	416
Danijos <i>Danish</i>	195	412	63	426	132	405
Švedijos <i>Swedish</i>	135	402	105	399	30	414
<b>Vidutiniškai <i>Average</i></b>	<b>69977</b>	<b>424</b>	<b>52613</b>	<b>428</b>	<b>17364</b>	<b>412</b>
<b>Žalųjų ir žalmargių <i>Red, R&amp;W</i></b>						
Lietuvos <i>Lithuanian</i>	21145	414	10329	424	10816	403
Anglerų <i>Angler</i>	296	410	46	390	250	413
Danijos <i>Danish</i>	320	390	128	366	192	407
Airšyrų <i>Ayrshire</i>	1218	391	116	424	1102	388
Švicų <i>Brown Swiss</i>	15	449	5	496	10	426
Vokietijos <i>German R&amp;W</i>	126	408	62	402	64	413
Švedijos <i>Swedish R&amp;W</i>	636	401	240	410	396	396
Holšteinų <i>Holstein R&amp;W</i>	488	407	113	428	375	400
Estijos <i>Estonian</i>	3	456	-	-	3	456
Latvijos dvylieji <i>Latvian</i>	8	385	8	385	-	-
Simentalų <i>Simmental</i>	86	412	16	417	70	411
Olandijos <i>Dutch</i>	3	408	3	408	-	-
<b>Vidutiniškai <i>Average</i></b>	<b>24344</b>	<b>412</b>	<b>11066</b>	<b>423</b>	<b>13278</b>	<b>402</b>
<b>Kitų pieninių veislių <i>Other dairy breeds</i></b>						
Džersių <i>Jersey</i>	27	427	27	427	-	-
<b>Vietinių pagerintų galvijų <i>Native</i></b>						
Vietinių baltnugarių <i>White-backed</i>	501	408	488	407	13	446
Vietinių šėmųjų <i>Ash-grey</i>	658	403	633	404	25	375
Senojo genotipo Lietuvos juodmargių B&W	723	407	624	406	99	410
Senojo genotipo Lietuvos žaliųjų <i>Red</i>	25	421	-	-	25	421
<b>Vidutiniškai <i>Average</i></b>	<b>1934</b>	<b>406</b>	<b>1745</b>	<b>406</b>	<b>162</b>	<b>409</b>
<b>Vidutiniškai visų veislių <i>Average of all breeds</i></b>	<b>96255</b>	<b>420</b>	<b>65451</b>	<b>426</b>	<b>30804</b>	<b>408</b>

**Pagal savivaldybes**  
*By municipalities*

Savivaldybė Municipality	Visose bandose <i>All herds</i>		Ūkininkų bandose <i>Private farms kt.</i>		Žemės ūkio bendrovėse ir kt. įmonėse <i>Agricultural companies</i>	
	karvių skaičius <i>no. of cows</i>	vid. trukmė (dienomis) <i>calving interval</i>	karvių skaičius <i>no. of cows</i>	vid. trukmė (dienomis) <i>calving interval</i>	karvių skaičius <i>no. of cows</i>	vid. trukmė (dienomis) <i>calving interval</i>
Akmenės r.	779	414	385	434	394	395
Alytaus m.	22	367	22	367	-	-
Alytaus r.	1570	402	1278	406	292	383
Anykščių r.	1588	419	1044	418	544	420
Birštono	47	430	47	430	-	-
Biržų r.	1953	436	1751	440	202	405
Druskininkų	33	388	33	388	-	-
Elektrėnų	58	393	58	393	-	-
Ignalinos r.	588	437	588	437	-	-
Jonavos r.	1174	403	499	415	675	394
Joniškio r.	1834	415	445	421	1389	413
Jurbarko r.	1830	418	1600	415	230	434
Kaišiadorių r.	543	433	543	433	-	-
Kalvarijos	1397	412	875	423	522	394
Kauno r.	2314	416	772	427	1542	411
Kazlų Rūdos	609	404	609	404	-	-
Kelmės r.	2206	428	2099	429	107	425
Kėdainių r.	3996	423	1298	447	2698	412
Klaipėdos r.	2026	432	1856	430	170	462
Kretingos r.	1361	433	1361	433	-	-
Kupiškio r.	1622	432	1569	432	53	461
Lazdijų r.	1271	412	1271	412	-	-
Marijampolės	3136	419	505	450	2631	413
Mažeikių r.	2156	411	2156	411	-	-
Molėtų r.	364	469	364	469	-	-
Pagėgių	3125	423	2501	422	624	426
Pakruojo r.	3936	400	262	431	3674	397
Panevėžio m.	19	388	19	388	-	-
Panevėžio r.	4772	403	1445	397	3327	405
Pasvalio r.	4630	408	1259	442	3371	395
Plungės r.	2454	423	2454	423	-	-
Prienų r.	1679	437	1576	433	103	500
Radviliškio r.	3742	419	1961	422	1781	416
Raseinių r.	2532	438	2532	438	-	-
Rietavo sav.	984	434	692	429	292	445
Rokiškio r.	1434	422	1221	426	213	399
Skuodo r.	4334	430	4094	432	240	400
Šakių r.	5262	413	1597	422	3665	409
Šalčininkų r.	796	446	497	463	299	419
Šiaulių m.	29	452	29	452	-	-
Šiaulių r.	2998	416	1752	422	1246	407
Šilalės r.	5005	422	4984	422	21	481
Šilutės r.	3894	422	3801	423	93	395
Širvintų r.	239	444	239	444	-	-
Švenčionių r.	286	414	286	414	-	-
Tauragės r.	2082	432	2082	432	-	-
Telšių r.	2732	427	2659	428	73	391
Trakų r.	201	429	76	403	125	444
Ukmergės r.	512	441	512	441	-	-
Utenos r.	1180	440	1180	440	-	-
Varėnos r.	267	415	78	401	189	420
Vilkaviškio r.	2087	429	2087	429	-	-
Vilniaus m.	28	455	9	461	19	452
Vilniaus r.	247	444	247	444	-	-
Zarasų r.	292	408	292	408	-	-
<b>Vidutiniškai Average</b>	<b>96255</b>	<b>420</b>	<b>65451</b>	<b>426</b>	<b>30804</b>	<b>408</b>

**Produktyvumas per laktaciją savivaldybėse (visose bandose)**  
*Productivity of milk recorded cows per 305-d. lactation in municipalities (in all herds)*

Savivaldybė <i>Municipality</i>	I laktacija 1-st lactation				II laktacija 2-nd lactation				Visų laktacijų All lactations										
	karvių sk. no. of COWS	pieno milk kg	pieno riebalų fat		karvių sk. no. of COWS	pieno milk kg	pieno baltymų protein		karvių sk. no. of COWS	pieno milk kg	pieno riebalų fat		pieno baltymų protein						
			%	kg			%	kg			%	kg	%	kg					
Akmenės r.	375	8503	4.15	351	285	3.34	285	216	9999	4.24	423	3.36	335	930	9168	4.23	387	3.36	308
Alytaus m.	5	4347	4.45	194	150	3.46	150	3	5073	4.30	218	3.25	165	28	5254	4.31	226	3.34	175
Alytaus r.	455	6949	4.32	297	227	3.28	227	349	7863	4.34	336	3.31	257	1743	7556	4.37	328	3.30	247
Anykščių r.	617	6227	4.30	265	209	3.36	209	439	7149	4.36	311	3.42	244	1858	6942	4.36	301	3.40	235
Birštono sav.	21	4785	4.27	206	159	3.31	159	21	5389	4.45	238	3.36	180	73	5222	4.40	230	3.37	176
Biržų r.	619	6113	4.32	265	203	3.33	203	437	6783	4.45	302	3.44	233	2104	6631	4.37	290	3.38	224
Druoskininkų sav.	12	5678	4.79	273	186	3.26	186	8	6056	4.64	281	3.46	210	39	6102	4.61	281	3.34	204
Elektrėnų sav.	15	5387	4.29	228	174	3.25	174	16	6014	4.46	268	3.38	203	63	6047	4.30	259	3.30	199
Ignalinos r.	202	5695	4.18	237	185	3.26	185	164	6485	4.36	282	3.38	218	674	6215	4.26	264	3.33	206
Jonavos r.	497	7177	4.40	315	240	3.35	240	294	8451	4.30	360	3.31	278	1337	7779	4.36	338	3.31	257
Joniškio r.	774	6433	4.50	289	222	3.45	222	507	7210	4.50	324	3.50	252	2012	6938	4.49	311	3.47	241
Jurbarko r.	507	6443	4.26	273	209	3.25	209	432	6761	4.32	290	3.34	225	1975	6869	4.30	294	3.29	226
Kaišiadonių r.	152	4818	4.31	205	157	3.29	157	121	5373	4.41	235	3.38	181	632	5220	4.43	229	3.35	174
Kalvarijos sav.	445	6973	4.01	273	233	3.32	233	311	7662	4.06	303	3.41	260	1545	7326	4.09	293	3.35	246
Kauno r.	979	7247	4.11	296	247	3.41	247	690	8445	3.99	334	3.38	285	2729	7822	4.08	317	3.37	264
Kazlų Rūdos sav.	248	7833	4.40	345	269	3.42	269	168	8721	4.56	400	3.46	303	691	8355	4.49	378	3.42	286
Kelmės r.	588	5897	4.28	252	197	3.32	197	514	6720	4.32	290	3.38	227	2423	6652	4.34	289	3.34	222
Kėdainių r.	1512	7668	4.25	324	254	3.32	254	1237	8642	4.25	364	3.34	288	4644	8251	4.27	350	3.33	274
Klaipėdos r.	741	5967	4.19	249	197	3.30	197	558	6587	4.24	278	3.35	220	2410	6504	4.28	278	3.33	217
Kretingos r.	416	6127	4.16	254	196	3.20	196	382	6591	4.23	278	3.30	217	1557	6578	4.20	276	3.26	214
Kupiškio r.	450	5970	4.28	255	195	3.27	195	368	6541	4.24	276	3.36	218	1778	6538	4.32	282	3.33	217
Lazdijų r.	344	6824	4.34	296	229	3.35	229	325	7568	4.38	329	3.40	257	1405	7256	4.32	313	3.35	243
Marijampolės sav.	1287	7486	4.21	311	257	3.44	257	935	8820	4.22	367	3.40	298	3513	8282	4.25	347	3.41	281
Mazeikių r.	580	5838	4.14	242	188	3.22	188	522	6660	4.23	280	3.32	220	2382	6623	4.21	278	3.27	216
Molėtų r.	101	5809	4.40	257	190	3.27	190	117	6691	4.40	292	3.36	224	439	6497	4.44	289	3.30	215
Pagegių sav.	909	6342	4.17	263	207	3.25	207	781	6943	4.23	292	3.33	231	3415	6727	4.22	283	3.29	221
Pakruojo r.	1798	7675	4.39	335	277	3.63	277	1199	8406	4.39	368	3.64	306	4446	8120	4.40	356	3.62	293
Panevėžio m.	6	5309	4.46	237	184	3.46	184	4	5742	4.58	261	3.43	195	21	5869	4.40	257	3.38	198



Savivaldybė Municipality	I laktacija 1-st lactation						II laktacija 2-nd lactation						Visų laktacijų All lactations					
	karvių sk. no. of cows	pieno milk kg	pieno riebalų fat		pieno baltymų protein		karvių sk. no. of cows	pieno milk kg	pieno riebalų fat		pieno baltymų protein		pieno milk kg	pieno riebalų fat		pieno baltymų protein		
			%	kg	%	kg			%	kg	%	kg		%	kg	%	kg	
Panevėžio r.	2081	7138	4.40	313	3.43	244	1460	7929	4.42	348	3.45	272	5382	7562	4.43	333	3.43	259
Pasvalio r.	1672	7645	4.39	332	3.44	263	1196	8832	4.32	376	3.49	308	4511	8270	4.36	356	3.46	286
Plungės r.	831	6305	4.23	266	3.24	204	732	7027	4.37	305	3.34	234	2999	6952	4.33	300	3.29	228
Prienuų r.	444	5133	4.30	221	3.21	165	375	5902	4.39	259	3.32	196	1778	5768	4.35	251	3.28	189
Radviliškių r.	1442	6874	4.28	294	3.39	234	1102	7720	4.36	337	3.43	265	4414	7260	4.33	314	3.39	246
Raseinių r.	643	5846	4.22	246	3.27	191	568	6384	4.28	272	3.38	215	2608	6442	4.21	271	3.31	213
Rietavo sav.	291	5891	4.27	251	3.24	191	239	6838	4.36	298	3.34	228	1050	6567	4.35	286	3.28	215
Rokiškio r.	440	6335	4.14	262	3.27	207	330	6927	4.22	290	3.36	231	1579	6847	4.20	286	3.30	225
Skundo r.	1493	6472	4.16	269	3.23	209	1278	7280	4.26	310	3.33	242	5002	7106	4.24	301	3.29	233
Šakių r.	2057	8331	4.32	359	3.36	280	1686	9724	4.29	414	3.33	322	6002	9168	4.31	393	3.33	304
Šalčininkų r.	257	5754	4.25	242	3.43	197	200	6441	4.27	274	3.41	220	766	6225	4.27	264	3.39	211
Šiaulių m.	5	4647	4.53	209	3.24	151	11	5597	4.27	237	3.35	186	40	5641	4.25	238	3.30	185
Šiaulių r.	1178	6327	4.40	277	3.46	219	832	7125	4.48	318	3.52	250	3402	6928	4.43	305	3.47	240
Šilalės r.	1319	5548	4.26	235	3.19	177	1227	6315	4.36	275	3.30	208	5514	6233	4.34	270	3.25	203
Šilutės r.	896	5451	4.28	233	3.19	174	834	6066	4.30	261	3.28	199	4025	6042	4.30	259	3.25	196
Širvintų r.	75	5624	4.26	240	3.26	181	62	6347	4.42	278	3.37	213	277	6269	4.47	279	3.33	208
Švenčionių r.	97	5751	4.50	260	3.46	199	81	6511	4.52	297	3.50	227	318	6229	4.49	282	3.49	217
Tauragės r.	608	5947	4.26	254	3.27	194	546	6567	4.31	284	3.35	220	2302	6506	4.32	282	3.32	215
Telšių r.	823	6092	4.31	261	3.30	201	760	6723	4.38	294	3.38	226	3138	6696	4.34	290	3.34	223
Trakų r.	41	5148	3.99	205	3.12	160	28	6099	4.03	245	3.21	195	207	6136	4.07	249	3.15	193
Ukmergės r.	154	5385	4.24	227	3.32	178	112	5961	4.39	260	3.41	203	584	6009	4.28	256	3.36	202
Utenos r.	411	6053	4.22	254	3.31	200	354	6528	4.25	276	3.40	222	1400	6456	4.29	276	3.36	217
Varenos r.	88	5450	4.04	221	3.21	175	83	6392	4.43	284	3.37	214	307	6100	4.28	263	3.28	200
Vilkaviškio r.	476	5415	4.32	234	3.21	174	473	6664	4.45	296	3.34	222	2245	6500	4.42	287	3.29	214
Vilniaus m.	3	4073	4.46	181	3.19	128	3	3801	4.02	154	3.21	123	32	4812	4.14	200	3.24	155
Vilniaus r.	77	5632	4.26	240	3.33	187	65	6070	4.19	253	3.35	202	292	5837	4.26	248	3.36	196
Zarasų r.	67	4544	4.34	194	3.31	149	58	5199	4.22	217	3.35	173	265	5392	4.28	228	3.32	178
<b>Iš viso</b> Total	<b>32624</b>	<b>6700</b>	<b>4.28</b>	<b>286</b>	<b>3.34</b>	<b>224</b>	<b>25813</b>	<b>7494</b>	<b>4.32</b>	<b>322</b>	<b>3.39</b>	<b>253</b>	<b>107305</b>	<b>7170</b>	<b>4.31</b>	<b>308</b>	<b>3.35</b>	<b>240</b>
<b>Ūkininkų bandose</b> Private farms	<b>19069</b>	<b>5979</b>	<b>4.26</b>	<b>254</b>	<b>3.27</b>	<b>196</b>	<b>16437</b>	<b>6668</b>	<b>4.32</b>	<b>288</b>	<b>3.36</b>	<b>223</b>	<b>72663</b>	<b>6557</b>	<b>4.31</b>	<b>282</b>	<b>3.31</b>	<b>217</b>
<b>Bendrovėse ir kt. įmonėse</b> Agricultural comp.	<b>13555</b>	<b>7715</b>	<b>4.32</b>	<b>331</b>	<b>3.45</b>	<b>265</b>	<b>9376</b>	<b>8943</b>	<b>4.31</b>	<b>381</b>	<b>3.44</b>	<b>306</b>	<b>34642</b>	<b>8456</b>	<b>4.33</b>	<b>363</b>	<b>3.43</b>	<b>289</b>

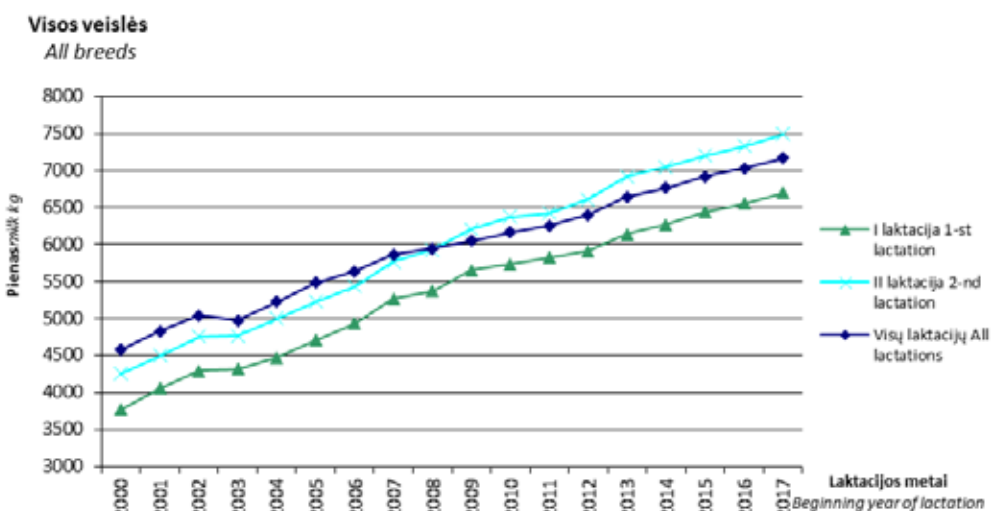
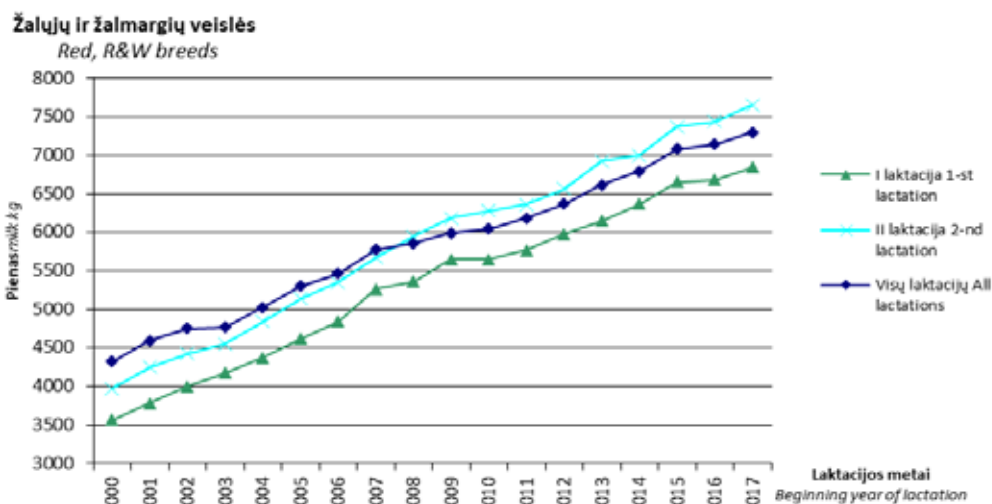
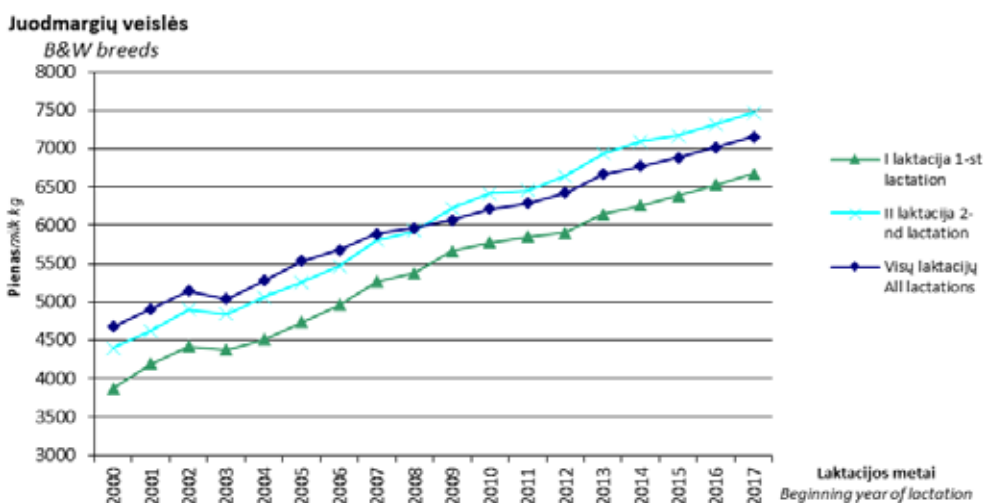
**Produktyvumas per laktaciją pagal veisles (visose bandose)**  
*Productivity of milk recorded cows per 305-d. lactation by breeds (in all herds)*

Veislė <i>Breed</i>	I laktacija 1-st lactation						II laktacija 2-nd lactation						Visų laktacijų All lactations					
	karvių sk. <i>no. of cows</i>	pieno mlk <i>kg</i>	riebalų fat		pieno baltymų protein		karvių sk. <i>no. of cows</i>	pieno mlk <i>kg</i>	riebalų fat		pieno baltymų protein		karvių sk. <i>no. of cows</i>	pieno mlk <i>kg</i>	riebalų fat		pieno baltymų protein	
			%	kg	%	kg			%	kg	%	kg			%	kg	%	kg
<b>Juodmargių B&amp;W</b>																		
Lietuvos Lithuanian	15926	6272	4.23	264	3.28	206	14073	7043	4.29	300	3.34	235	61899	6858	4.28	293	3.31	227
Vokietijos German	169	7049	4.21	297	3.36	237	130	8306	4.25	350	3.39	281	510	7837	4.26	333	3.37	264
Holšteinių Holstein	6513	7621	4.22	320	3.33	254	4206	8772	4.24	369	3.35	293	15189	8288	4.24	349	3.33	276
Britanijos British Fr.	14	5080	4.19	212	3.13	159	19	6432	3.98	255	3.15	203	64	6234	4.11	255	3.17	198
Olandijos Dutch	15	8239	4.27	347	3.38	278	25	10559	3.83	395	3.13	325	59	9725	4.01	382	3.25	312
Danijos Danish	54	7432	4.14	306	3.26	242	108	10226	4.21	430	3.26	332	224	9119	4.19	382	3.28	298
Švedijos Swedish	55	7686	4.28	328	3.37	259	44	8972	4.29	382	3.33	296	170	8621	4.29	368	3.31	284
<b>Vidutiniškai Average</b>	<b>22746</b>	<b>6671</b>	<b>4.23</b>	<b>281</b>	<b>3.29</b>	<b>220</b>	<b>18605</b>	<b>7470</b>	<b>4.27</b>	<b>317</b>	<b>3.34</b>	<b>249</b>	<b>78115</b>	<b>7155</b>	<b>4.27</b>	<b>304</b>	<b>3.31</b>	<b>237</b>
<b>Žalųjų ir žalmargių Red, R&amp;W</b>																		
Lietuvos Lithuanian	8011	6743	4.42	297	3.46	234	5770	7508	4.45	332	3.51	263	23586	7186	4.43	318	3.47	249
Anglų Angler	125	7316	4.50	327	3.61	263	110	8080	4.54	365	3.65	295	335	7715	4.52	347	3.62	278
Danijos Danish	138	7503	4.44	332	3.49	262	90	8517	4.49	379	3.53	299	340	8065	4.47	358	3.49	279
Estijos Estonian	1	7346	4.65	342	3.67	270	1	5209	4.68	244	3.75	196	3	6585	4.58	301	3.62	238
Latvijų dvylieji Latvian	1	4567	4.34	198	3.23	147	2	6124	5.31	328	3.73	229	7	5247	4.76	254	3.69	195
Aušrų Ayrshire	471	7534	4.31	321	3.52	265	384	8743	4.30	374	3.58	312	1289	8287	4.29	353	3.53	292
Šveicų Brown Swiss	6	6513	4.36	283	3.47	227	7	8457	4.56	384	3.34	282	19	7770	4.43	343	3.39	263
Vokietijos German R&W	43	6587	4.30	283	3.46	229	28	7372	4.34	318	3.46	255	135	7159	4.30	307	3.44	247
Švedijos Swedish R&W	262	7523	4.35	326	3.47	260	185	8195	4.32	354	3.51	288	706	7877	4.37	343	3.48	274
Holšteinių Holstein R&W	248	7603	4.28	324	3.44	261	153	9004	4.25	380	3.44	308	565	8378	4.27	355	3.42	286
Simentalų Simmental	32	7369	4.46	328	3.46	255	26	7884	4.26	334	3.38	266	97	7908	4.33	341	3.40	268
Olandijos Dutch	2	6028	3.91	236	3.45	208	1	4177	4.74	198	3.93	164	6	6653	4.05	268	3.49	230
<b>Vidutiniškai Average</b>	<b>9340</b>	<b>6848</b>	<b>4.41</b>	<b>301</b>	<b>3.47</b>	<b>238</b>	<b>6757</b>	<b>7655</b>	<b>4.43</b>	<b>337</b>	<b>3.51</b>	<b>268</b>	<b>27088</b>	<b>7301</b>	<b>4.42</b>	<b>322</b>	<b>3.47</b>	<b>253</b>
<b>Kitų piemiųjų veislių Other dairy breeds</b>																		
Džersių Jersey	13	5558	5.12	280	3.79	209	8	6735	5.40	362	3.84	259	34	6062	5.36	323	3.88	234
<b>Vietinių pagerintų galvijų Native</b>																		
Vietinių baltmugarių White-backed	135	5206	4.38	228	3.28	171	107	5859	4.43	260	3.29	192	534	5822	4.43	258	3.30	192
Vietinių šėmųjų Ash-grey	177	4846	4.28	207	3.27	158	159	5612	4.30	241	3.36	188	735	5587	4.26	238	3.32	185
Senajo genotipo Lietuvos juodmargių B&W	207	5927	4.41	261	3.29	195	172	6724	4.49	301	3.37	226	778	6677	4.48	299	3.33	222
Senajo genotipo Lietuvos žaliųjų Red	6	4930	4.58	225	3.50	173	5	6477	4.85	312	3.72	240	21	5572	4.58	255	3.52	197
<b>Vidutiniškai visų veislių Average of all breeds</b>	<b>32624</b>	<b>6700</b>	<b>4.28</b>	<b>286</b>	<b>3.34</b>	<b>224</b>	<b>25813</b>	<b>7494</b>	<b>4.32</b>	<b>322</b>	<b>3.39</b>	<b>253</b>	<b>107305</b>	<b>7170</b>	<b>4.31</b>	<b>308</b>	<b>3.35</b>	<b>240</b>

**Produktyvumas per laktaciją**  
Productivity of milk recorded cows per 305-d. lactation

Metai Years	I laktacija 1-st lactation				II laktacija 2-nd lactation				Visų laktacijų All lactations				
	karvių sk. No. of cows	pieno milk kg	pieno riebalų fat kg	pieno baltymų protein kg	karvių sk. No. of cows	pieno milk kg	pieno riebalų fat kg	pieno baltymų protein kg	karvių sk. No. of cows	pieno milk kg	pieno riebalų fat kg	pieno baltymų protein kg	
Juodmargių veislių B&W	1999–2000	11613	3875	163	119	10648	4397	187	139	34034	4674	198	147
	2000–2001	10671	4197	178	132	9577	4622	199	149	31499	4913	210	159
	2001–2002	12578	4424	188	142	10183	4900	211	162	36092	5142	220	169
	2002–2003	17111	4375	185	142	14284	4843	207	161	51764	5039	212	166
	2003–2004	22947	4508	192	147	17739	5061	218	171	65853	5283	225	176
	2004–2005	28861	4735	201	154	21716	5260	227	176	73305	5538	236	184
	2005–2006	30148	4967	213	162	25231	5467	236	183	74241	5682	243	188
	2006–2007	28944	5261	222	172	23820	5803	248	194	65517	5892	249	194
	2007–2008	26865	5377	224	174	23140	5926	252	196	63269	5966	250	195
	2008–2009	24097	5664	238	183	19792	6219	268	206	97011	6073	258	198
	2009–2010	21022	5775	243	186	18801	6418	275	211	89016	6214	266	203
	2010–2011	18233	5853	245	191	14598	6458	275	214	71922	6289	267	206
	2011–2012	20174	5904	250	194	17067	6646	284	220	79709	6425	274	210
	2012–2013	20599	6148	259	202	16612	6938	296	229	76212	6664	284	218
	2013–2014	21272	6258	261	204	16580	7091	299	234	75493	6771	286	220
	2014–2015	23366	6388	267	208	17949	7166	303	237	79523	6884	291	225
	2015–2016	22700	6530	274	213	18632	7318	311	243	78416	7020	298	230
2016–2017	22746	6671	281	220	18605	7470	317	249	78115	7155	304	237	
Žalųjų ir žalmargių veislių Red, R&W	1999–2000	6386	3568	154	115	5300	3973	174	131	13257	4326	188	141
	2000–2001	5110	3782	168	125	4798	4248	190	144	12028	4595	202	154
	2001–2002	5706	4007	179	135	4514	4429	199	153	13179	4751	209	162
	2002–2003	7523	4177	185	142	5611	4553	205	159	17054	4769	209	163
	2003–2004	8833	4376	196	150	7145	4845	219	171	20473	5032	223	174
	2004–2005	10317	4621	208	158	8049	5138	233	180	21250	5300	235	183
	2005–2006	10202	4843	218	166	8608	5353	243	187	20492	5464	244	188
	2006–2007	10055	5266	230	180	7897	5672	252	198	17578	5780	254	199
	2007–2008	10411	5360	232	182	7785	5949	259	206	17111	5862	254	201
	2008–2009	9917	5654	247	191	7531	6182	271	212	32130	5994	262	204
	2009–2010	8340	5650	250	190	7489	6281	279	215	29432	6046	267	205
	2010–2011	6881	5771	252	196	5303	6364	280	219	22629	6186	271	211
	2011–2012	8010	5979	263	205	6441	6566	289	228	26687	6368	280	218
	2012–2013	8018	6147	269	209	6424	6931	307	238	26013	6613	291	225
	2013–2014	8051	6369	274	216	6296	7005	304	239	25797	6796	295	230
	2014–2015	8754	6656	289	226	6253	7370	320	253	26750	7081	308	241
	2015–2016	8804	6679	291	228	6603	7442	327	258	26721	7145	313	244
2016–2017	9340	6848	301	238	6757	7655	337	268	27088	7301	322	253	
Visų veislių All breeds	1999–2000	18026	3766	160	117	15972	4256	182	136	47412	4577	195	145
	2000–2001	15818	4062	174	130	14397	4496	196	148	43648	4826	208	157
	2001–2002	18311	4293	185	140	14735	4755	207	159	49411	5037	217	167
	2002–2003	24697	4313	185	142	19941	4760	206	161	69036	4972	211	165
	2003–2004	31861	4470	193	148	24959	4998	219	171	86636	5222	224	176
	2004–2005	39304	4704	203	155	29884	5225	228	177	94978	5483	236	183
	2005–2006	40521	4934	214	163	33977	5436	238	184	95227	5633	243	188
	2006–2007	39210	5262	224	174	31823	5769	249	195	83527	5866	250	195
	2007–2008	37474	5369	226	176	31114	5929	254	199	80940	5942	251	196
	2008–2009	34296	5655	240	185	27552	6204	269	208	130312	6049	259	200
	2009–2010	29688	5731	245	187	26562	6370	276	212	119737	6166	266	203
	2010–2011	25430	5819	247	192	20135	6423	276	215	95719	6255	268	207
	2011–2012	28552	5910	253	196	23815	6611	285	222	107889	6399	275	212
	2012–2013	29039	6136	262	203	23373	6918	298	231	103862	6639	285	219
	2013–2014	29861	6269	264	207	23236	7047	300	234	103127	6760	287	222
	2014–2015	32715	6440	272	212	24651	7196	306	240	108337	6914	294	228
	2015–2016	32072	6551	278	216	25722	7326	314	246	107222	7031	301	233
2016–2017	32624	6700	286	224	25813	7494	322	253	107305	7170	308	240	

### Produktyvumas per laktaciją Productivity of milk recorded cows per 305-d. lactation



## Pirmaveršių produktyvumas priklausomai nuo apsiveršiavimo amžiaus

Productivity of first-calving cows depending on age at 1-st calving

Amžius mėnesiai <i>Age. months</i>	Karvių skaičius <i>No. of cows</i>	%	Pieno <i>Milk</i> kg	± nuo vidurkio ± <i>deviations from average</i>	Pieno riebalų <i>Fat</i> kg	± nuo vidurkio ± <i>deviations from average</i>	Pieno baltymų <i>Protein</i> kg	± nuo vidurkio ± <i>deviations from average</i>
<b>Visose bandose In all herds</b>								
<b>24 ir jaun.</b> <i>and younger</i>	14537	44.55	7005	305	299	14	236	12
<b>25</b>	3724	11.42	6911	211	295	10	232	8
<b>26</b>	2903	8.90	6738	38	287	2	225	1
<b>27</b>	2247	6.89	6599	-101	281	-4	219	-5
<b>28</b>	1707	5.23	6510	-190	277	-8	215	-9
<b>29</b>	1404	4.30	6348	-352	271	-14	209	-15
<b>30</b>	1161	3.56	6383	-317	272	-13	210	-14
<b>31</b>	840	2.57	6203	-497	264	-21	204	-20
<b>32</b>	707	2.17	6002	-698	255	-30	197	-27
<b>33</b>	571	1.75	5988	-712	252	-33	196	-28
<b>34 ir vyr.</b> <i>and older</i>	2833	8.68	5780	-920	244	-41	190	-34
<b>Vidutiniškai Average</b>								
<b>26.8</b>	<b>32634</b>	<b>-</b>	<b>6700</b>	<b>-</b>	<b>285</b>	<b>-</b>	<b>224</b>	<b>-</b>
<b>Ūkininkų bandose Private farms</b>								
<b>24 ir jaun.</b> <i>and younger</i>	6421	33.67	6052	74	257	4	199	4
<b>25</b>	1906	9.99	6071	93	256	3	198	3
<b>26</b>	1701	8.92	6035	57	256	3	196	1
<b>27</b>	1458	7.64	6030	52	256	3	196	1
<b>28</b>	1194	6.26	6039	61	255	2	196	1
<b>29</b>	1052	5.52	5956	111	253	-	193	-2
<b>30</b>	915	4.80	6089	173	258	5	198	3
<b>31</b>	690	3.62	5952	-26	254	1	193	-2
<b>32</b>	624	3.27	5861	-117	248	-5	191	-4
<b>33</b>	502	2.63	5802	-176	244	-9	188	-7
<b>34 ir vyr.</b> <i>and older</i>	2610	13.68	5672	-306	239	-14	186	-9
<b>Vidutiniškai Average</b>								
<b>28.1</b>	<b>19073</b>	<b>-</b>	<b>5978</b>	<b>-</b>	<b>253</b>	<b>-</b>	<b>195</b>	<b>-</b>
<b>Žemės ūkio bendrovėse ir kt. įmonėse Agricultural companies</b>								
<b>24 ir jaun.</b> <i>and younger</i>	8116	59.85	7758	44	331	1	266	1
<b>25</b>	1818	13.41	7792	78	335	5	268	3
<b>26</b>	1202	8.86	7732	18	331	1	266	1
<b>27</b>	789	5.82	7651	-63	327	-3	262	-3
<b>28</b>	513	3.78	7606	-108	329	-1	261	-4
<b>29</b>	352	2.60	7520	-194	324	-6	257	-8
<b>30</b>	246	1.81	7476	-238	322	-8	256	-9
<b>31</b>	150	1.11	7354	-360	310	-20	252	-13
<b>32</b>	83	0.61	7064	-650	306	-24	242	-23
<b>33</b>	69	0.51	7341	-373	310	-20	253	-12
<b>34 ir vyr.</b> <i>and older</i>	223	1.64	7041	-673	299	-31	239	-26
<b>Vidutiniškai Average</b>								
<b>25.1</b>	<b>13561</b>	<b>-</b>	<b>7714</b>	<b>-</b>	<b>330</b>	<b>-</b>	<b>265</b>	<b>-</b>

**Pirmaveršių produktyvumas priklausomai nuo apsiveršiavimo sezono**

*Milk productivity of first-calving cows by season of calving*

Veislė <i>Breed</i>	Amžius mėn. <i>Age</i> months	Žiema <i>Winter</i>				Pavasaris <i>Spring</i>				Vasara <i>Summer</i>				Ruduo <i>Autumn</i>			
		karvių sk. no. of cows	pieno milk kg	riebalų fat %	pieno baltymų protein kg	karvių sk. no. of cows	pieno milk kg	riebalų fat %	pieno baltymų protein kg	karvių sk. no. of cows	pieno milk kg	riebalų fat %	pieno baltymų protein kg	karvių sk. no. of cows	pieno milk kg	riebalų fat %	pieno baltymų protein kg
<b>Juodmargių B&amp;W</b>																	
Lietuvos Lithuanian	27.7	3623	6505	4.19 3.25	272 211	5149	6091	4.23 3.29	257 200	4083	6124	4.23 3.33	259 204	3076	6499	4.21 3.27	274 213
Vokietijos German	27.2	48	6670	4.16 3.28	277 218	50	7009	4.29 3.42	300 240	49	7163	4.20 3.40	301 244	22	7711	4.20 3.37	324 260
Holšteimų Holstein	26.0	1517	7622	4.18 3.30	319 251	1836	7475	4.20 3.33	314 249	1737	7547	4.21 3.38	318 255	1426	7898	4.21 3.32	333 262
Britanijos British Fr.	24.3	1	6080	4.03 2.80	245 170	5	4676	4.24 3.10	198 145	6	4841	4.11 3.17	199 154	2	6308	4.25 3.24	268 205
Olandijos Dutch	24.1	3	8642	4.04 3.13	349 271	4	7749	4.57 3.32	354 257	6	8160	4.16 3.48	339 284	2	8851	4.00 3.48	354 308
Danijos Danish	26.3	15	7018	4.22 3.19	296 224	12	6343	4.20 3.29	267 209	14	7379	4.20 3.38	310 249	13	8971	3.91 3.19	351 286
Švedijos Swedish	24.5	13	7369	4.34 3.45	320 254	24	8153	4.38 3.40	357 278	8	7996	4.12 3.28	329 263	10	6728	3.99 3.24	268 218
<b>Vidutiniškai Average</b>	<b>27.2</b>	<b>5220</b>	<b>6836</b>	<b>4.18</b> <b>3.26</b>	<b>286</b> <b>223</b>	<b>7080</b>	<b>6464</b>	<b>4.22</b> <b>3.30</b>	<b>273</b> <b>213</b>	<b>5903</b>	<b>6558</b>	<b>4.22</b> <b>3.35</b>	<b>277</b> <b>219</b>	<b>4551</b>	<b>6952</b>	<b>4.21</b> <b>3.29</b>	<b>293</b> <b>229</b>
<b>Žalųjų ir žalmargių Red, R&amp;W</b>																	
Lietuvos Lithuanian	26.0	1861	6765	4.37 3.42	296 231	2223	6566	4.42 3.46	290 227	2131	6694	4.42 3.53	296 236	1796	7001	4.38 3.47	307 243
Anglų Angler	24.9	32	7284	4.52 3.49	329 254	30	7175	4.49 3.60	322 258	38	7236	4.44 3.69	321 267	25	7648	4.43 3.58	339 274
Danijos Danish	24.2	37	7251	4.47 4.35	324 251	30	7328	4.44 3.51	326 258	36	7587	4.44 3.48	337 264	35	7833	4.34 3.50	340 274
Airšrų Ayrshire	24.3	95	7646	4.20 3.44	321 263	130	7283	4.29 3.53	313 257	141	7368	4.35 3.56	320 262	105	7965	4.20 3.51	334 279
Švieu Brown Swiss	24.5	3	6560	4.23 3.49	277 229	1	5309	4.69 3.46	249 184	1	5983	3.90 3.36	234 201	1	8103	4.75 3.55	385 287
Vokietijos German R&W	25.6	5	6637	4.48 3.41	297 227	16	6543	4.42 3.52	289 230	17	6644	4.11 3.45	273 230	5	6486	4.33 3.43	281 222

Veislė <i>Breed</i>	Amžius mėn. <i>Age, months</i>	Žiema <i>Winter</i>				Pavasaris <i>Spring</i>				Vasara <i>Summer</i>				Ruduo <i>Autumn</i>			
		karvių sk. no. of cows	pieno milk kg	riebalų fat		karvių sk. no. of cows	pieno milk kg	riebalų fat		karvių sk. no. of cows	pieno milk kg	riebalų fat		karvių sk. no. of cows	pieno milk kg	riebalų fat	
				%	kg			%	kg			%	kg			%	kg
Švedijos <i>Swedish R&amp;W</i>	25.4	55	7324	4.32	317	78	7437	4.31	320	61	7374	4.41	325	68	7917	4.32	342
				3.39	248			3.45	256			3.55	262			3.45	273
Olandijos <i>Dutch R&amp;W</i>	-	-	-	-	-	-	-	-	-	1	5985	4.05	243	1	6071	3.77	229
												3.27	196			3.62	220
Holšteinių <i>Holstein R&amp;W</i>	24.8	63	7340	4.19	308	60	7992	4.35	347	64	7271	4.27	311	61	7839	4.24	332
				3.40	250			3.45	276			3.46	252			3.40	267
Simentalų <i>Simmental</i>	25.4	7	7434	4.22	314	6	8435	4.48	378	10	6498	4.61	300	9	7576	4.45	337
				3.46	258			3.40	287			3.55	230			3.41	258
Estijos <i>Estonian</i>	-	-	-	-	-	-	-	-	-	1	7346	4.65	342	-	-	-	-
												3.67	270				
Latvijos dvilylių <i>Latvian</i>	-	-	-	-	-	1	4567	4.34	198	-	-	-	-	-	-	-	-
								3.23	147								
<b>Vidutiniškai</b> <i>Average</i>	<b>25.8</b>	<b>2158</b>	<b>6852</b>	<b>4.36</b>	<b>299</b>	<b>2575</b>	<b>6681</b>	<b>4.41</b>	<b>295</b>	<b>2501</b>	<b>6783</b>	<b>4.41</b>	<b>299</b>	<b>2106</b>	<b>7125</b>	<b>4.37</b>	<b>311</b>
				<b>3.42</b>	<b>234</b>			<b>3.46</b>	<b>231</b>			<b>3.53</b>	<b>239</b>			<b>3.47</b>	<b>247</b>
<b>Kitų pieninių veislių</b> <i>Other dairy breeds</i>																	
Džersių <i>Jersey</i>	25.5	1	6867	3.95	271	4	5195	5.26	273	7	5668	5.18	294	1	4931	4.52	223
				3.30	227			3.83	199			3.86	219			3.32	164
<b>Vietinių pagerintų galvijų</b> <i>Native</i>																	
Vietinių baltnugarių <i>Lithuanian White-backed</i>	28.2	39	5295	4.38	232	43	5190	4.41	229	30	4785	4.38	210	23	5632	4.35	245
				3.25	172			3.31	172			3.36	161			3.19	180
Senjojo genotipo Lietuvos juodmargių <i>B&amp;W</i>	27.4	46	6273	4.37	274	68	5782	4.41	255	56	5727	4.43	253	37	6064	4.37	265
				3.26	204			3.34	193			3.30	189			3.22	195
Senjojo genotipo Lietuvos žaliųjų <i>Red</i>	24.6	2	4362	4.71	205	2	5165	4.53	234	1	5136	4.45	229	1	5393	4.46	240
				3.49	152			3.41	176			3.66	188			3.64	196
Vietinių šmūjų <i>Ash-grey</i>	27.4	34	4867	4.26	207	67	4917	4.16	205	34	4333	4.31	187	41	5254	4.43	233
				3.25	158			3.25	160			3.31	143			3.25	171
<b>Vidutiniškai visų veislių</b> <i>Average of all breeds</i>	<b>26.8</b>	<b>7500</b>	<b>6820</b>	<b>4.24</b>	<b>289</b>	<b>9839</b>	<b>6499</b>	<b>4.27</b>	<b>278</b>	<b>8532</b>	<b>6602</b>	<b>4.28</b>	<b>283</b>	<b>6760</b>	<b>6986</b>	<b>4.26</b>	<b>298</b>
				<b>3.31</b>	<b>226</b>			<b>3.34</b>	<b>217</b>			<b>3.40</b>	<b>225</b>			<b>3.34</b>	<b>234</b>

**Karvių produktyvumas priklausomai nuo apsiveršiavimo sezono**  
*Milk productivity of recorded cows by season of calving*

Veislė <i>Breed</i>	Žiema <i>Winter</i>				Pavasaris <i>Spring</i>				Vasara <i>Summer</i>				Ruduo <i>Autumn</i>			
	karvių sk. no. of cows	pieno milk kg	pieno riebalų <i>fat</i>		karvių sk. no. of cows	pieno milk kg	pieno riebalų <i>fat</i>		karvių sk. no. of cows	pieno milk kg	pieno riebalų <i>fat</i>		karvių sk. no. of cows	pieno milk kg	pieno riebalų <i>fat</i>	
			%	kg			%	kg			%	kg			%	kg
<b>Juodmargių <i>Black&amp;White</i></b>																
Lietuvos <i>Lithuanian</i>	12757	7237	4.25 3.27	307 236	22977	6660	4.27 3.30	285 219	16402	6644	4.27 3.35	284 222	9773	7193	4.27 3.30	307 237
Vokietijos <i>German</i>	128	7791	4.18 3.29	326 256	156	7672	4.27 3.39	328 260	133	7644	4.30 3.43	329 262	93	8453	4.26 3.37	360 285
Holšteinų <i>Holstein</i>	3524	8414	4.19 3.29	353 277	4227	8028	4.22 3.32	339 266	4183	8162	4.22 3.36	345 275	3258	8649	4.23 3.32	366 287
Britanijos <i>British Fr.</i>	15	6611	3.97 3.06	262 203	25	6203	4.20 3.21	260 199	16	5579	4.01 3.21	224 179	8	6935	4.14 3.18	287 221
Olandijos <i>Dutch</i>	17	10587	3.89 3.22	412 341	14	8828	4.24 3.21	374 283	18	9332	3.85 3.21	359 300	10	10220	3.75 3.18	383 325
Danijos <i>Danish</i>	49	8256	4.23 3.24	349 268	49	8911	4.25 3.31	379 295	68	9093	4.20 3.31	382 301	58	10056	4.10 3.21	412 322
Švedijos <i>Swedish</i>	38	8468	4.37 3.33	370 282	59	8232	4.25 3.32	350 273	41	8815	4.29 3.28	378 289	32	9272	4.17 3.22	387 298
<b>Vidutiniškai <i>Average</i></b>	<b>16528</b>	<b>7501</b>	<b>4.23 3.27</b>	<b>318 245</b>	<b>27507</b>	<b>6884</b>	<b>4.26 3.30</b>	<b>293 227</b>	<b>20861</b>	<b>6969</b>	<b>4.26 3.35</b>	<b>297 233</b>	<b>13232</b>	<b>7580</b>	<b>4.26 3.31</b>	<b>323 251</b>
<b>Žalųjų ir žalmargių <i>Red, R&amp;W</i></b>																
Lietuvos <i>Lithuanian</i>	5189	7353	4.41 3.42	324 251	7338	6980	4.43 3.45	309 241	6314	7012	4.43 3.52	310 247	4745	7558	4.42 3.48	334 263
Anglėrų <i>Angler</i>	83	8019	4.53 3.53	363 283	98	7703	4.51 3.65	347 281	89	7600	4.44 3.65	337 277	65	7503	4.50 3.60	338 270
Danijos <i>Danish</i>	81	7958	4.53 3.45	361 275	91	8154	4.45 3.43	363 280	86	7830	4.39 3.50	344 274	82	8318	4.40 3.48	366 290
Latvijos <i>dvyļieji Latvian</i>	1	6883	5.59 3.73	385 257	3	4723	4.70 3.56	222 168	3	5225	4.65 3.87	243 202	-	-	-	-
Estijos <i>Estonian</i>	-	-	-	-	-	-	-	-	2	7273	4.53 3.56	329 259	1	5209	4.68 3.75	244 196
Aušryų <i>Ayrshire</i>	292	8425	4.14 3.46	349 292	375	7958	4.27 3.52	340 280	345	8262	4.33 3.57	357 295	277	8617	4.30 3.55	371 306
Švicų <i>Brown Swiss</i>	8	8156	4.59 3.38	374 276	4	7760	4.12 3.36	320 261	2	6920	4.38 3.59	303 249	5	7499	4.36 3.35	327 251



Veislė <i>Breed</i>	Žiema <i>Winter</i>				Pavasaris <i>Spring</i>				Vasara <i>Summer</i>				Ruduo <i>Autumn</i>			
	karvių sk. <i>no. of cows</i>	pieno <i>milk kg</i>	pieno riebalų <i>fat</i>		karvių sk. <i>no. of cows</i>	pieno <i>milk kg</i>	pieno riebalų <i>fat</i>		karvių sk. <i>no. of cows</i>	pieno <i>milk kg</i>	pieno riebalų <i>fat</i>		karvių sk. <i>no. of cows</i>	pieno <i>milk kg</i>	pieno riebalų <i>fat</i>	
			pieno baltymų <i>protein</i>	%			pieno baltymų <i>protein</i>	%			pieno baltymų <i>protein</i>	%			pieno baltymų <i>protein</i>	%
Vokietijos <i>German R&amp;W</i>	29	7410	4.26 3.42	315 254	37	7079	4.42 3.45	313 244	45	6804	4.23 3.45	288 235	24	7644	4.26 3.46	326 264
Švedijos <i>Swedish R&amp;W</i>	169	7972	4.32 3.44	344 274	196	7738	4.34 3.47	336 269	171	7627	4.39 3.53	335 269	170	8196	4.38 3.47	359 284
Holšteinų <i>Holstein R&amp;W</i>	155	8486	4.26 3.40	362 288	138	8548	4.27 3.40	365 291	151	8046	4.24 3.46	341 278	121	8459	4.18 3.37	354 285
Simentalų <i>Simental</i>	24	8236	4.23 3.32	348 274	24	7746	4.37 3.36	338 261	22	7230	4.37 3.50	316 253	27	8312	4.30 3.39	357 282
Olandijos <i>Dutch R&amp;W</i>	2	7433	3.74 3.25	278 242	1	8820	4.32 3.60	381 318	2	5081	4.33 3.54	220 180	1	6071	3.77 3.62	229 220
<b>Vidutiniškai</b> <i>Average</i>	<b>6033</b>	<b>7473</b>	<b>4.39</b> <b>3.42</b>	<b>328</b> <b>256</b>	<b>8305</b>	<b>7092</b>	<b>4.41</b> <b>3.45</b>	<b>313</b> <b>245</b>	<b>7232</b>	<b>7123</b>	<b>4.41</b> <b>3.52</b>	<b>314</b> <b>251</b>	<b>5518</b>	<b>7665</b>	<b>4.40</b> <b>3.49</b>	<b>337</b> <b>267</b>
<b>Kitų pieninių veislių</b> <i>Other dairy breeds</i>																
Džersių <i>Jersey</i>	6	6251	5.14 3.76	321 235	11	5814	5.63 3.98	328 231	10	6118	5.14 3.86	314 236	7	6211	5.27 3.79	328 236
<b>Vietinių pagerintų galvijų</b> <i>Native</i>																
Vietinių baltmugarių <i>White-backed</i>	143	6008	4.35 3.24	261 195	211	6028	4.44 3.31	267 199	114	5256	4.47 3.37	235 177	66	5741	4.49 3.31	258 190
Vietinių šėmųjų <i>Ash-grey</i>	170	5812	4.20 3.29	244 191	308	5677	4.23 3.32	240 188	148	5165	4.24 3.35	219 173	107	5655	4.44 3.31	251 187
Senjojo genotipo Lietuvos juodmargių <i>B&amp;W</i>	167	7015	4.48 3.30	314 231	266	6601	4.38 3.32	289 219	206	6421	4.50 3.35	289 215	139	6798	4.60 3.30	312 225
Senjojo genotipo Lietuvos žaliųjų <i>Red</i>	6	5393	4.57 3.45	246 186	5	5530	4.64 3.55	256 196	5	5248	4.54 3.58	238 188	5	6154	4.54 3.59	279 221
<b>Vidutiniškai visų veislių</b> <i>Average of all breeds</i>	<b>23053</b>	<b>7468</b>	<b>4.28</b> <b>3.31</b>	<b>319</b> <b>247</b>	<b>36613</b>	<b>6914</b>	<b>4.30</b> <b>3.34</b>	<b>297</b> <b>231</b>	<b>28576</b>	<b>6987</b>	<b>4.30</b> <b>3.39</b>	<b>301</b> <b>237</b>	<b>19074</b>	<b>7581</b>	<b>4.30</b> <b>3.36</b>	<b>326</b> <b>255</b>

**Veršiavimosi eiga per laktacijos pagal veisles (visose bandose)**  
*Calving easy per 305-d. lactation by breeds (in all herds)*

Veislė Breed	I laktacija 1-st lactation						II laktacija 2-nd lactation						Visų laktacijų All lactations					
	Karvių sk. No. of cows	lengva easy	normali normal	sunki difficult	su gyd. diff. with Vet	operacija operation	Karvių sk. No. of cows	lengva easy	normali normal	sunki difficult	su gyd. diff. with Vet	operacija operation	Karvių sk. No. of cows	lengva easy	normali normal	sunki difficult	su gyd. diff. with Vet	operacija operation
<b>Juodmargių B&amp;W</b>																		
Lietuvos Lithuanian	17974	19.31	72.07	7.90	0.70	0.02	16100	25.71	69.50	4.40	0.34	0.01	76797	24.79	69.32	5.48	0.40	0.01
Vokietijos German	150	8.00	86.00	5.33	0.67	-	162	11.11	84.60	3.09	1.23	-	632	11.71	82.91	4.75	0.63	-
Holštėnų Holstein	8985	16.71	76.88	5.89	0.49	0.03	5797	22.05	74.50	3.24	0.22	0.03	22194	20.78	74.32	4.45	0.42	0.04
Britanijos British Fr:	20	5.00	85.00	10.00	-	-	14	28.57	64.30	7.14	-	-	79	27.85	67.09	5.06	-	-
Olandijos Dutch	40	5.00	90.00	2.50	-	2.5	26	15.38	76.90	3.85	-	3.85	112	7.14	89.29	1.79	-	1.79
Danijos Danish	68	13.24	82.35	4.41	-	-	61	11.48	83.60	4.92	-	-	270	14.44	80.00	5.19	-	0.37
Švedijos Swedish	46	21.74	73.91	4.35	-	-	47	12.77	80.90	6.38	-	-	185	16.76	75.14	7.03	1.08	-
<b>Vidutiniškai Average</b>	<b>27283</b>	<b>18.34</b>	<b>73.80</b>	<b>7.20</b>	<b>0.63</b>	<b>0.03</b>	<b>22207</b>	<b>24.57</b>	<b>71.00</b>	<b>4.10</b>	<b>0.32</b>	<b>0.02</b>	<b>100269</b>	<b>23.76</b>	<b>70.57</b>	<b>5.24</b>	<b>0.40</b>	<b>0.02</b>
<b>Žalųjų ir žalmargių Red, R&amp;W</b>																		
Lietuvos Lithuanian	9849	10.43	80.08	8.33	1.14	0.03	7579	14.54	80.60	4.33	0.55	0.01	31737	14.32	79.21	5.70	0.75	0.02
Anglų Angler	155	8.39	80.65	10.97	-	-	118	11.86	81.40	5.08	1.69	-	462	8.87	83.77	6.93	0.43	-
Danijos Danish	175	22.29	71.43	5.14	1.14	-	131	24.43	71.00	3.05	1.53	-	506	20.36	74.90	3.75	0.99	-
Estijos Estonian	2	-	100.0	-	-	-	2	-	100.0	-	-	-	5	-	100.0	-	-	-
Aušrų Ayrshire	654	5.35	77.83	14.68	2.14	-	473	11.42	82.50	5.29	0.85	-	1910	8.90	81.78	8.01	1.31	-
Šveicų Brown Swiss	7	-	71.43	28.57	-	-	4	-	100.0	-	-	-	22	-	90.91	9.09	-	-
Vokietijos German R&W	66	6.06	83.33	10.61	-	-	56	16.07	78.60	5.36	-	-	201	13.43	80.60	5.97	-	-
Švedijos Swedish R&W	324	4.94	86.11	6.17	2.47	0.31	227	10.13	86.30	2.64	0.88	-	970	9.07	84.43	5.05	1.34	0.10
Holštėnų Holstein R&W	324	7.72	87.65	4.01	0.62	-	195	11.28	86.70	1.54	0.51	-	818	11.12	85.45	2.69	0.73	-
Simentalų Simmental	40	-	100.0	-	-	-	29	3.45	93.10	3.45	-	-	128	4.69	92.19	3.13	-	-
Olandijos žalmargiai R&W	4	-	100.0	-	-	-	1	-	-	100.00	-	-	7	-	85.71	14.29	-	-
Latvijijos Latvian	1	-	100.0	-	-	-	1	100.00	-	-	-	-	9	44.44	44.44	11.11	-	-
<b>Vidutiniškai Average</b>	<b>11601</b>	<b>9.99</b>	<b>80.30</b>	<b>8.48</b>	<b>1.19</b>	<b>0.03</b>	<b>8816</b>	<b>14.27</b>	<b>80.80</b>	<b>4.28</b>	<b>0.60</b>	<b>0.01</b>	<b>36775</b>	<b>13.80</b>	<b>79.67</b>	<b>5.72</b>	<b>0.79</b>	<b>0.02</b>
<b>Kitų piemiųjų veislių Other dairy breeds</b>																		
Džersių Jersey	9	22.22	55.56	22.22	-	-	6	83.33	16.70	-	-	-	36	69.44	25.00	5.56	-	-
<b>Vietinių pagerintų galvijų Native</b>																		
Vietinių baltmargių White-backed	151	21.85	65.56	12.58	-	-	142	24.65	69.00	6.34	-	-	675	25.78	66.22	7.56	0.44	-
Vietinių šėmųjų Ash-grey	214	14.95	69.63	14.95	0.47	-	165	24.85	70.30	4.85	-	-	898	20.16	71.27	8.35	0.22	-
Senjojo genotipo Lietuvos juodmargių B&W	251	23.90	64.94	10.76	0.40	-	199	25.63	66.80	7.54	-	-	1011	25.91	66.96	7.02	0.10	-
Senjojo genotipo Lietuvos žaliųjų Red	20	-	75.00	25.00	-	-	8	12.50	75.00	12.50	-	-	45	22.22	64.44	13.33	-	-
<b>Vidutiniškai visų veislių Average of all breeds</b>	<b>39529</b>	<b>15.91</b>	<b>75.59</b>	<b>7.68</b>	<b>0.79</b>	<b>0.03</b>	<b>31543</b>	<b>21.71</b>	<b>73.70</b>	<b>4.18</b>	<b>0.39</b>	<b>0.02</b>	<b>139709</b>	<b>21.15</b>	<b>72.91</b>	<b>5.42</b>	<b>0.50</b>	<b>0.02</b>

**Karvių bandų geneologinė struktūra**  
Genealogical structure of milk recorded herds

Buliaus (Tėvo) veislė Breed of sire	Bulių sk. No of sires	Telyčių sk. No of heifers	Karvių skaičius No. of cows										Viso Total
			I laktacija lactation	II laktacijų lactation	III laktacijų lactation	IV laktacijų lactation	V laktacijų lactation	VI laktacijų lactation	VII laktacijų lactation	VIII laktacijų lactation	IX ≤ laktacijų lactation		
<b>Juodmargių B&amp;W</b>													
Lietuvos Lithuanian	247	2878	1684	1744	1801	1946	1411	779	371	215	187	10137	
Vokietijos German	29	236	151	151	94	81	55	89	99	85	167	1078	
Holsteinių Holstein	1054	51592	22459	16265	11531	7462	4192	2631	1598	891	968	67997	
Britanijos British Fr	6	22	54	20	1	1	-	-	-	-	-	77	
Olandijos Dutch	6	92	96	90	68	25	4	-	-	-	-	283	
Danijos Danish	18	480	154	119	97	177	321	236	90	43	45	1282	
Švedijos Swedish	17	59	55	81	82	95	72	70	39	16	12	522	
Lenkijos Polish	2	-	1	5	9	3	-	-	-	-	-	18	
<b>Žalųjų ir žalmargių Red, R&amp;W</b>													
Lietuvos Lithuanian	45	930	234	104	109	80	42	29	7	7	11	623	
Anglerų Angler	21	65	87	170	168	96	28	11	8	9	11	588	
Danijos Danish	59	878	943	807	374	160	182	148	119	66	38	2837	
Airšyrų Ayrshire	42	2170	1117	834	415	191	152	129	104	60	8	3010	
Svičių Brown Swiss	9	95	43	39	47	43	11	-	-	-	-	183	
Vokietijos German R&W	2	24	7	33	16	1	-	-	1	-	1	59	
Olandijos Dutch R&W	2	-	-	-	2	1	-	-	-	-	-	3	
Švedijos Swedish R&W	123	2447	1431	1336	1297	896	703	427	217	104	119	6530	
Holsteinių Holstein R&W	207	14043	5652	3939	2630	1652	834	480	224	93	63	15567	
Simentalų Simmental	62	1086	507	374	310	203	114	54	9	3	-	1574	
Normandijos Normandian	2	50	42	36	15	-	-	-	-	-	-	93	
Norvegijos Norwegian	18	200	133	125	94	99	70	9	-	-	-	530	
Šorthornų pieniniai Shorthorn	1	1	1	1	-	-	-	-	-	-	-	1	
<b>Kitų piemiųjų veislių Other dairy breeds</b>													
Džersių Jersey	37	652	156	87	92	29	14	2	-	-	-	380	
Montbeliarde	5	748	299	72	-	1	1	4	2	2	-	381	
<b>Vietinių pagerintų galvijų Native</b>													
Vietinių baltmugarių White-backed	10	363	177	164	169	177	119	75	37	17	24	959	
Vietinių šėmųjų Ash-grey	15	497	269	220	209	185	117	69	52	24	18	1163	
Senjojo genotipo Lietuvos juodmargių B&W	13	757	519	357	186	31	2	-	-	-	-	1095	
Senjojo genotipo Lietuvos žalųjų Red	1	2	-	-	-	-	-	-	-	-	-	-	
<b>Iš viso Total</b>	<b>2052</b>	<b>80367</b>	<b>36377</b>	<b>27172</b>	<b>19816</b>	<b>13635</b>	<b>8444</b>	<b>5243</b>	<b>2977</b>	<b>1635</b>	<b>1672</b>	<b>116970</b>	

**Karvių bandų genealoginė struktūra**  
*Genealogical structure of milk recorded herds*  
**Juodmargių veislių**  
*Black&White breeds*

Struktūrinių vienetų pavadinimai ir kodai <i>Bloodlines and related groups and codes</i>	2016–2017 m.			
	karvių sk. <i>no. of cows</i>	%	telyčių sk. <i>no. of heifers</i>	%
Langerio LJ 2523 gimininga grupė (102)	725	0.7	401	0.6
Olandijos juodmargių bulių linijos ir giminingos grupės (190)	1890	1.8	642	0.9
<b>Iš viso Olandijos juodmargių bulių palikuonių</b> <i>Total descendants of Dutch B&amp;W</i>	<b>2615</b>	<b>2.4</b>	<b>1043</b>	<b>1.4</b>
<b>Britanijos frizų bulių palikuonys (750, 751)</b> <i>Descendants of British Fr.</i>	<b>2</b>	<b>-</b>	<b>-</b>	<b>-</b>
<b>Holšteinų veislės bulių linijos ir giminingos grupės (900)</b> <i>Bloodlines of Holstein bulls</i>	<b>51</b>	<b>0.1</b>	<b>1</b>	<b>-</b>
<b>W.A. Burke Lad 697789 linija (920-922)</b>	<b>3899</b>	<b>3.6</b>	<b>449</b>	<b>0.6</b>
Kiti W.A.Burke Lad 697789 palikuonys (920)	3899	3.6	449	0.6
Merkurijaus LJ 3194 gimininga grupė (921)	-	-	-	-
C.Cutlas 340909 gimininga grupė (922)	-	-	-	-
<b>Wis Ideal 933122 linija (930-932)</b>	<b>42457</b>	<b>39.4</b>	<b>28549</b>	<b>38.9</b>
Kiti W. Ideal 933122 palikuonys (930)	-	-	-	-
Elevation 1491007 gimininga grupė (931)	41929	38.9	28328	38.6
Astronaut 1458744 gimininga grupė (932)	528	0.5	221	0.3
<b>P. Bootmaker 1450228 linija (940)</b>	<b>16</b>	<b>-</b>	<b>87</b>	<b>-</b>
<b>F. Hope 1243697 gimininga grupė (951)</b>	<b>117</b>	<b>0.1</b>	<b>226</b>	<b>0.3</b>
<b>G. Criscross 1378594 gimininga grupė (952)</b>	<b>5</b>	<b>-</b>	<b>-</b>	<b>-</b>
<b>O. Ivanhoe 1189870 linija (960)</b>	<b>9568</b>	<b>8.9</b>	<b>2062</b>	<b>2.8</b>
<b>ABC R Sovereign 198998 linija (980-983)</b>	<b>25185</b>	<b>23.4</b>	<b>23789</b>	<b>32.4</b>
ABC R. Sovereign 198998 palikuonys (980)	506	0.5	48	0.1
P.F.A. Chief 1427381 gimininga grupė (982)	24629	22.8	23525	32.0
S. Rockman 240752 (983)	50	0.1	216	0.3
<b>Kitos linijos ir giminingos grupės (099)</b> <i>Other bloodlines and related groups</i>	<b>1104</b>	<b>1.0</b>	<b>1091</b>	<b>1.5</b>
<b>Nežinomos kilmės galvijai (000)</b>	<b>22834</b>	<b>21.2</b>	<b>16145</b>	<b>21.9</b>
<b>Iš viso</b> <i>Total</i>	<b>107853</b>	<b>100</b>	<b>73444</b>	<b>100</b>

**Žalųjų ir žalmargių veislių**  
*Red, Red&White breeds*

Struktūrinių vienetų pavadinimai ir kodai <i>Bloodlines and related groups and codes</i>	2016–2017 m.			
	karvių sk. <i>no. of cows</i>	%	telyčių sk. <i>no. of heifers</i>	%
<b>Pirmasis genotipas (G1)</b> <b>(Danijos žaliųjų ir anglerų palikuonys)</b>				
Selena LŽ 1479 linija ir kiti Hojvig 3662 palikuonys (730)	17	0.1	-	-
Aalborg Wahl 4344 palikuonys (850)	11	0.1	3	-
Kiti Kaersholm Hojager 4051 palikuonys (800)	4	-	2	-
Corbitz 16496 ir kt. Korbitz grupės bulių palikuonys (110)	4	-	1	-
Eske Brangstrup 2456 palikuonys (600)	-	-	-	-
Kitos giminingos grupės (099)	2291	6.2	2407	8.3
<b>Iš viso Total</b>	<b>2327</b>	<b>6.3</b>	<b>2413</b>	<b>8.3</b>
<b>Antras genotipas (G2)</b> <b>(Žalmargių holšteinų palikuonys)</b>				
Star 20135 palikuonys (200)	2	-	-	-
W.A. Burke Lad 697789 palikuonys (920)	9019	24.5	8344	28.6
H.H. Triple Threat-Red 1629391 palikuonys (950)	753	2.1	804	2.8
ABC Reflection Sovereign 198998 palikuonys (980)	7641	20.8	6197	21.2
Kitų žalmargių holšteinų bulių palikuonys (900)	204	0.6	225	0.8
<b>Iš viso Total</b>	<b>17619</b>	<b>48.0</b>	<b>15570</b>	<b>53.4</b>
<b>Trečias genotipas (G3)</b> <b>(Švicų bulių palikuonys)</b>				
M.W. Destiny 118619 (335)	-	-	-	-
W.C.J. Elegant 148551 (336)	466	1.3	42	0.1
Meridian 90827 (337)	137	0.4	8	-
A.R.O. Punch 116497 (338)	19	0.1	-	-
Kiti švicų bulių palikuonys (339)	200	0.5	82	0.3
<b>Iš viso Total</b>	<b>822</b>	<b>2.2</b>	<b>132</b>	<b>0.5</b>
<b>Ketvirtas genotipas (G4)</b> <b>(Airšyrų ir Švedijos žalmargių bulių palikuonys)</b>				
Buvusi A linija (410)	-	-	-	-
Earl Errant 6721 geneologinė linija (420)	3285	8.9	1614	5.5
H.S. Hugh 9026 geneologinė linija (430)	1222	3.3	320	1.1
W.Envy Me 7027 geneologinė linija (440)	2390	6.5	1145	3.9
Kiti airšyrų kilmės bulių palikuonys (450)	4827	13.1	2325	8.0
<b>Iš viso Total</b>	<b>11724</b>	<b>31.9</b>	<b>5404</b>	<b>18.5</b>
<b>Nežinomos kilmės žalieji ir žalmargiai galvijai</b>	<b>4259</b>	<b>11.6</b>	<b>5644</b>	<b>19.3</b>
<b>Iš viso Total</b>	<b>36750</b>	<b>100</b>	<b>29163</b>	<b>100</b>

## Geriausiai įvertintų 2017 m. bulių sąrašas

Top sires (estimated in 2017)

Buliaus Sires		Metai Year	Duk- terų sk. No. cows	Ūkių sk. No. of farms	Pieno kg Milk	Rie- balai % Fat	Rie- balai kg Fat	Balty- mai % Protein	Balty- mai kg Protein	Bendras indeksas Production index
Nr. No.	Vardas Name									
<b>Visi juodmargių veislių buliai Black &amp; White</b>										
NL000353588796	ALFONS	2003	249	27	1591	-0.02	70.0	-0.06	51.0	130
NL000366047262	DELTA NY YANKEE	2003	60	14	1704	-0.28	57.9	-0.05	55.4	129
US000135718272	LYNNCREST HORIZON-ET	2004	53	10	1841	-0.32	61.1	-0.17	52.0	128
US000135650545	WA-DEL JUNCTION-ET	2004	574	71	1260	0.20	69.1	0.07	48.3	128
US000138876999	COYNE	2007	80	22	1743	-0.32	56.5	-0.09	54.5	128
NL000288458773	DELTA CANVAS	2000	66	14	1676	-0.31	54.4	-0.08	52.3	126
US000061898306	IOTA	2005	55	12	1605	-0.09	66.3	-0.14	46.0	126
US000062768990	SUDAN	2006	550	37	1271	0.17	68.2	-0.02	42.9	125
US000137954458	ALTIMA	2006	141	13	2069	-0.64	47.8	-0.27	52.1	124
DK000000245121	V GAUGAIN	2001	555	62	1621	-0.39	46.8	-0.05	52.8	124
US000061681229	DE-SU OMAN GOLI	2004	285	27	1392	-0.08	57.3	-0.02	46.8	124
CA000010810346	KILDARE MENHAT	2001	132	11	1599	-0.19	59.0	-0.17	44.2	123
US000207641240	SPARTACUS	2003	117	10	1560	-0.32	49.3	-0.08	48.4	123
DK000000250423	D JUL	2006	540	7	1032	0	46.5	0.22	49.1	122
US000131866683	HORSTYLE MAXWELL	2001	80	7	1528	-0.44	40.0	-0.01	52.1	122
US000060597003	ENSENADA TABOO PLANET	2003	55	5	1618	-0.39	46.7	-0.14	46.7	121
US000063210210	RUBLE	2007	26	5	1327	-0.16	49.3	-0.05	43.0	120
DE000101234984	CLEIBER ET	1989	68	22	1270	-0.21	44.0	0.04	46.4	120
US000138372105	MR MARVELOUS-ET	2007	28	6	1540	-0.31	49.2	-0.13	44.6	120
NL000543413323	GENO	2013	42	15	1658	-0.52	39.7	-0.19	44.8	118
US000131184495	JEWELLED-ACRES SHARKY	2000	119	10	1410	-0.33	42.2	-0.08	43.8	118
US000060589256	COLDSPRINGS KENYON	2001	683	44	1322	-0.06	55.5	-0.14	37.0	118
US000139325955	EDEN	2008	114	12	1250	-0.13	48.2	-0.05	40.2	118
US000052464278	SCHILLVIEW O-MAN GROOVY-ET	2004	50	11	1440	-0.41	38.2	-0.10	43.4	117
US000063026939	MASSEY	2007	87	8	1195	-0.17	43.4	0	41.4	117
US000135556243	EIGHT	2004	83	14	1187	-0.26	37.1	0.05	44.1	117
DE000340717908	EMIL	1996	28	11	1305	-0.26	42.2	-0.04	42.8	117
US000129076159	DOUGHTY-VALLEY KILO ALLAN	1999	201	11	1580	-0.44	42.1	-0.2	41.4	117
CA000009294161	CLAYNOOK VICTORY	2001	121	5	1382	-0.35	39.7	-0.08	42.7	117
US000130083625	SANDY-VALLEY BYRLE	2000	178	22	1362	-0.21	47.8	-0.14	38.4	117
US000062030793	OMAN LOGAN	2004	327	33	1171	-0.14	44.2	-0.02	39.1	116
SE008101850889	ORSON	2006	127	17	759	0.47	61.2	0.06	29.9	116
SE000000045698	TP EKEROD	2000	35	9	1041	-0.09	41.2	0.09	41.5	116
US000130735193	BE-WARE CONVINCER DILLON	2000	120	22	1155	0.13	60.3	-0.16	30.3	116
US000139456657	DREAM-PRAIRIE BG BRUNO	2008	73	11	1343	-0.29	41.7	-0.09	41.0	116
US000061089329	PING	2003	78	19	1293	-0.08	53.1	-0.18	33.1	115
DK000000249262	OMJET	2004	3491	294	907	0.14	48.9	0.06	35.2	115
DE000111985798	MAAT	1998	29	8	1387	-0.32	41.8	-0.15	38.4	115
FR002235273558	COUCOU	2007	51	21	1202	-0.23	39.6	-0.03	40.0	115

Buliaus Sires		Metai Year	Duk- terų sk. No. cows	Ūkių sk. No. of farms	Pieno kg Milk	Rie- balai % Fat	Rie- balai kg Fat	Balty- mai % Protein	Balty- mai kg Protein	Bendras indeksas Production index
Nr. No.	Vardas Name									
US000062398820	CO OP OMAN CAVANA	2005	477	38	935	0.20	53.9	0	32.3	115
US000131865664	ROZ-ACRES BWN MERT	2001	521	53	1257	-0.11	49.9	-0.16	33.2	114
US000135860193	BROOK	2004	110	12	1202	-0.19	42.0	-0.09	36.2	114
US000062336840	GOLD-N-OAKS REAL-DEAL	2005	1137	33	1321	-0.37	36.0	-0.13	37.4	113
US000138762896	BIGTIME	2007	143	11	1313	-0.35	36.9	-0.13	37.4	113
US000060881433	MAJESTIC-MANOR OM BEACON	2004	995	203	1002	-0.01	44.5	-0.02	33.3	113
US000060083723	WALHOWDON MARSHALL HARRY	2000	392	9	1483	-0.51	33.6	-0.19	39.0	113
DE000346612724	JOBESS	2002	897	116	1220	-0.22	41.3	-0.12	34.5	113
DE001020129540	BERGER	1983	55	24	1251	-0.15	46.9	-0.16	33.3	113
DE000348565591	MERGIM	2004	403	49	860	0.26	53.8	-0.02	28.3	113
US000065559709	ALTATAHOE	2008	46	10	881	-0.09	34.3	0.11	36.8	112
NL000498938423	ATLANTIC	2008	87	15	976	-0.43	18.3	0.19	45.3	112
US000061980877	COPPERTOP DOBERMAN	2005	996	68	784	0.06	38.5	0.13	34.5	112
US000017088070	EMERALD-ACR-SA TICKET	1996	54	22	1473	-0.48	35.3	-0.23	35.9	112
US000062253394	ESQUIRE	2005	38	15	789	0.11	42.1	0.08	32.2	112
NL000284985758	NEDERHORST DARWIN	2000	32	10	943	0.19	54.1	-0.10	26.4	112
US000068656227	DENIM	2009	238	42	938	0.06	45.9	-0.01	31.7	112
<b>Lietuvos juodmargių veislių buliai Black &amp; White</b>										
LT000005589080	COLT	2011	65	14	971	-0.17	33.3	0	33.8	110
LT000004814667	GUNO	2009	72	22	1047	-0.13	39.4	-0.11	29.6	109
LT000004814514	MAURAS	2008	188	61	1093	-0.34	28.1	-0.13	30.0	106
LT000004932761	DAKON	2008	245	90	1083	-0.33	28.2	-0.19	26.1	104
LT000004787646	HERBAS	2008	158	68	277	0.26	26.1	0.25	22.8	102
LT000004328748	KOKIS	2007	1106	463	611	0.04	29.5	-0.01	20.3	101
LT000004569821	JAGUAR	2008	136	44	597	0	27.1	-0.03	18.7	100
LT000003068861	HARIS	2004	925	469	388	0.23	30.1	0.04	15.7	99
LT000004292328	ERNAS	2007	281	122	579	-0.03	24.5	-0.02	19.1	99
LT000005103652	BATUTAS	2009	89	34	190	0.47	33.3	0.12	13.0	98
LT000003950837	LYDERIS	2007	716	344	423	0.15	27.5	0.01	15.0	98
LT000005103701	GOLFAS	2009	57	18	688	-0.31	13.2	-0.06	20.4	97
LT000003846719	ARAS	2006	260	137	553	-0.02	24.0	-0.07	15.3	97
LT000004414267	EGIS	2007	557	218	376	-0.04	14.9	0.14	20.7	97
LT000002852633	LOKYS	2003	351	243	304	0.12	20.2	0.12	16.8	97
LT000003341921	BAKSAS	2004	350	207	306	0.28	28.9	0.01	11.0	96
LT000003504541	JUNGAS	2005	291	129	586	-0.06	23.0	-0.10	14.8	96
LT000003144682	LOTAS	2005	2219	715	348	0.09	20.3	0.06	15.5	96
LT000003908500	ELFAS	2006	554	156	648	-0.18	18.9	-0.12	15.6	96
LT000002255282	RAGAS	2002	442	131	711	-0.28	16.0	-0.12	17.7	96
LT000002854998	EURAS	2003	5503	1359	327	0.12	21.0	0.06	14.3	96

Buliaus Sires		Metai Year	Duk- terų sk. No. cows	Ūkių sk. No. of farms	Pieno kg Milk	Rie- balai % Fat	Rie- balai kg Fat	Balty- mai % Protein	Balty- mai kg Protein	Bendras indeksas Produ- ction index
Nr. No.	Vardas Name									
LT000002852645	MORIS	2003	574	292	286	0.02	14.1	0.10	15.3	94
LT000003858844	ELIS	2006	129	65	442	-0.05	17.3	-0.03	13.6	94
LT000004647421	AKACIJUS	2007	437	228	304	0.16	22.2	-0.07	6.70	92
<b>Visi žaliųjų ir žalmargių veislių buliai Red, Red &amp; White</b>										
NL000425917132	LOWLANDS LEOLA	2005	159	19	1745	-0.19	65.7	-0.07	55.7	134
NL000231992976	ALMERE PERICLES	1998	56	7	1637	0.01	74.0	-0.12	48.5	132
DK000000033737	UJY MABRU	1988	28	5	1654	-0.31	53.4	-0.03	55.5	130
NL000286644611	MR LAWRENCE	2000	69	8	1279	0.36	80.5	-0.06	40.4	129
DE000113878473	JERUDO	2003	571	35	1389	0.02	63.8	-0.01	47.2	128
NL000480110291	REDMAN	2008	1048	68	1083	0.06	52.2	0.21	50.6	126
AT000864481742	RUMEN	2001	57	27	1233	0.05	58.8	0.04	44.9	125
NL000275787309	LATINLOVER	2000	1565	52	1443	-0.13	56.8	-0.06	45.8	125
NL000239786144	NIMMERDOR	1998	137	7	985	0.47	72.9	0.03	35.8	124
DE000111743442	KOMTY	1998	797	54	1343	-0.01	59.9	-0.08	41.5	123
FI000000044496	HAAPALAN VONKAMIES	2006	139	5	1403	0.06	67.1	-0.17	37.7	123
DE000352277853	STERNBOY	2008	57	21	1590	-0.16	61.0	-0.23	39.7	122
SE000000092182	S ADAM	2002	43	5	984	0.21	57.0	0.12	41.1	122
SE000000091617	J VALOR	1999	111	14	1249	0.02	57.7	-0.06	39.4	121
NL000396647605	DELTA FIDELITY	2004	2015	81	963	0.10	49.5	0.17	43.4	121
US000132414870	MALVOY	2002	192	14	2009	-0.92	25.4	-0.22	54.1	120
DK000000036099	R DAVID	2002	53	9	1532	-0.27	50.9	-0.18	41.1	120
LT000003113899	SAIGONAS	2004	1495	113	1174	0.05	55.9	-0.05	37.2	119
DE000112381482	BALDO	1999	133	13	1049	0.29	64.8	-0.07	31.8	119
FI000000041329	P. OLVI ET	2000	28	8	1428	-0.15	54.5	-0.22	35.3	118
DK000000035440	VEST ANDY	1996	50	31	578	0.46	51.7	0.30	36.9	118
NO000000010118	HOVDE	2002	25	19	1462	-0.29	46.9	-0.17	39.3	118
US000134742751	SURE-VIEW ARROW-RED ET	2003	131	33	1249	-0.32	35.9	0	43.1	117
US000064653045	C&M-R-RUN LB SATCHEL-RED-ET	2008	427	35	1558	-0.53	35.1	-0.15	43.7	117
NL000207464977	LH QUICK	1998	561	43	890	0.18	50.7	0.07	34.8	116
US000062437640	ATLEY-RED	2005	140	14	1603	-0.39	46.3	-0.31	35.0	115
CA000010702311	BRAVISI RED	1999	239	16	1242	0.04	58.4	-0.22	29.1	115
SE000914961771	HAGBY	1998	127	46	868	0.11	45.4	0.10	35.7	115
SE000000083882	TORPANE	1989	106	13	953	0.22	55.8	-0.05	29.9	115
AT000655366745	MALPEN	2001	84	42	977	0.02	45	0.04	36.0	115
SE000000092181	O BRUCE-ET	2003	945	25	803	0.15	45.2	0.11	34.1	114
DK000000036678	VR CIGAR	2007	535	17	834	0.43	62.8	-0.07	24.9	114
DE000351783369	STARBOB	2008	64	48	1111	-0.08	44.8	-0.10	32.2	113
SE000250413058	ORSAS	1998	89	38	824	0.04	39.6	0.10	34.4	113
NL000227797994	MIDPELER MISTY	1998	573	32	470	0.64	56.2	0.20	27.2	113
SE000000091971	FJARDINGE	2001	330	12	671	0.35	50.0	0.09	28.1	112



Buliaus Sires		Metai Year	Duk- terų sk. No. cows	Ūkių sk. No. of farms	Pieno kg Milk	Rie- balai % Fat	Rie- balai kg Fat	Balty- mai % Protein	Balty- mai kg Protein	Bendras indeksas Produc- tion index
Nr. No.	Vardas Name									
SE000000092416	VRET	2004	347	7	1085	-0.29	31.2	0	37.8	112
AT000796634407	GS WAGNER	2005	37	20	879	-0.07	35.5	0.10	36.2	112
DE000352990396	ROCKSTAR	2008	275	114	1035	-0.03	44.8	-0.08	30.8	112
DK000000035533	ODA BEST	1997	36	9	1191	-0.27	36.8	-0.10	35.0	112
DE000579530275	RUBINROT	2002	32	6	688	0.30	48.2	0.10	29.6	112
SE000000091115	TALEBO	1996	1024	402	1052	-0.06	43.7	-0.07	31.9	112
SE000000091310	SPERRINGE	1997	70	18	1177	-0.21	40.0	-0.13	32.6	112
SE000000093829	BOTANS	1996	70	16	1091	-0.12	41.7	-0.08	33.0	112
NL000332447849	TOPSPEED LAARMAN	2001	2496	109	1088	-0.11	42.3	-0.08	32.7	112
<b>Lietuvos žaliųjų ir žalmargių veislių buliai Red, Red &amp; White</b>										
LT000003113899	SAIGONAS	2004	1495	113	1174	0.05	55.9	-0.05	37.2	119
LT000005076855	MAJOR	2009	147	32	1551	-0.75	20.4	-0.20	40.2	110
LT000001379911	TOPAZAS	1999	600	139	417	0.44	42.6	0.17	23.5	107
LT000003704187	PERLAS	2006	664	50	721	0.18	42.6	-0.04	22.8	106
LT000004853041	BANGKOKAS	2009	103	20	732	0.13	40.2	-0.06	21.7	105
LT100000003640	VOLMETAS	1998	330	107	960	-0.10	37.4	-0.18	22.5	105
LT100000003626	VOLAS	1996	139	41	1118	-0.37	27.6	-0.19	26.8	104
LT000003703805	BABILONAS	2005	175	79	469	0.30	37.5	0.07	20.0	103
LT000005076861	MŪRAS	2009	94	19	875	-0.28	22.7	-0.07	25.9	102
LT000004192981	PATRON	2006	222	73	602	0.22	39.7	-0.05	17.8	102
LT100000003625	TANGAS	1996	1396	635	552	0.06	28.3	0.06	22.7	102
LT000004852945	BARAS	2009	127	29	588	0.17	35.9	-0.01	19.6	102
LT000002478199	STOMAS	2003	411	277	633	0.18	38.8	-0.12	15.2	101
LT000003346385	SINGLAS	2005	278	83	259	0.45	35.4	0.16	17.2	101
LT000002478069	SAKALAS	2002	328	94	590	0.08	31.2	-0.01	19.6	101
LT000003114117	STAR	2004	386	141	547	0.07	28.3	0.01	19.4	100
LT100000003653	LEDAS	1999	1308	108	260	0.41	33.2	0.16	17.7	100
LT000001380331	SATYRAS	2000	530	239	616	0.04	29.9	-0.05	18.2	100
LT100000003617	TOPOLIS	1996	3593	574	456	0.19	30.8	0.04	17.9	100
LT100000003616	SAKSAS	1996	73	8	460	0.2	31.5	0.02	16.9	99
LT000004193167	TARTARAS	2007	358	210	446	0.15	28.2	0.04	17.6	99
LT000001963184	ERGAS	2000	489	209	426	0.17	28.7	0.04	16.9	98
LT000004193419	LEADER	2008	325	57	664	-0.13	22.5	-0.09	18.1	97
LT000002211735	MATAS	2001	113	41	1063	-0.56	13.6	-0.24	21.9	97
LT000003850940	HANOVERIS	2006	281	90	657	-0.09	24.6	-0.12	16.0	97
LT100000003618	VĖDRYNAS	1996	437	109	757	-0.23	20.5	-0.15	17.4	96
LT000005303428	MUREL	2010	149	55	485	0.05	24.5	-0.03	15.1	96
LT000003704097	PULSAS	2006	60	33	335	0.32	32.5	-0.01	11.0	96
LT000003346375	PANDAS	2005	285	182	337	0.20	26.2	0.03	13.4	96
LT000004193283	AMAS	2007	193	48	586	-0.11	20.4	-0.05	17.6	96

Buliaus Sires		Metai Year	Duk- terų sk. No. cows	Ūkių sk. No. of farms	Pieno kg Milk	Rie- balai % Fat	Rie- balai kg Fat	Balty- mai % Protein	Balty- mai kg Protein	Bendras indeksas Produc- tion index
Nr. No.	Vardas Name									
LT000001352783	BARAS	1999	30	12	278	0.22	24.3	0.11	15.4	96
LT100000003639	TIGRAS	1998	637	256	173	0.29	22.8	0.14	13.5	95
LT000002478111	SARKIS	2003	206	118	287	0.37	32.5	-0.02	8.80	95
<b>Vietinių pagerintų veislių buliai Native</b>										
LT000005734931	NOTAS	2011	175	98	60	0.24	14.9	0.10	7.30	90
LT000004789464	INKARAS	2009	659	244	-34	0.22	9.40	0.14	5.70	88
LT600000004434	BIJŪNAS	1996	7	4	68	0.04	5.20	0.09	7.10	87
LT600000004303	ERELIS	1992	10	9	-75	0.02	-2.60	0.10	2.20	82
LT000005455901	LEXUS	2010	101	56	-282	0.26	-0.50	0.18	-1.00	81
LT000003866916	TOLIS	2005	366	218	82	-0.26	-9.70	-0.03	1.50	80
LT600000004403	TAŠKAS	1996	102	81	-186	0.01	-7.70	0.02	-5.70	76
LT000003907554	ROLIS	2005	857	446	-384	0.07	-13.9	0.19	-4.40	75
LT600000004353	MĖNULIS	1994	342	191	-278	0.01	-12.0	0.04	-7.90	74
LT600000004402	RIEŠUTĖLIS	1996	191	121	-447	0.21	-10.6	0.17	-7.70	74
LT000004789426	LUBINAS	2009	87	41	-288	-0.19	-21.8	0.11	-4.60	73
LT000004027644	BALTAS	2006	334	204	-469	0.1	-16.3	0.16	-8.70	72
LT600000004330	PRINCAS	1993	253	165	-111	-0.35	-22.3	-0.06	-6.60	72
LT600000004326	BUKIS	1992	173	125	-296	0	-13.1	0.01	-10.0	72
LT000002528520	ŠĖMIS	2002	121	78	-327	-0.1	-19.5	0.02	-10.2	71
LT000005006700	BONIS	2010	155	99	-770	0.55	-11.0	0.30	-13.6	71
LT600000004329	BALTNUGARIS	1993	153	109	-433	-0.01	-19.8	0.09	-10.9	70
LT600000004363	ŠĖMIS	1995	127	89	-351	-0.13	-21.7	0.02	-11.1	69
LT600000004387	BRAIŽAS	1995	131	99	-680	0.31	-17.2	0.20	-14.6	69
LT000003529851	BAGIRAS	2005	239	143	-649	0.37	-12.9	0.13	-16.8	69
LT600000004361	ELITAS	1995	143	102	-579	0.06	-23.2	0.17	-12.3	68
LT000006193181	ILGIS	2012	13	1	-823	0.34	-22.7	0.35	-13.9	68
LT600000004351	LAIDAS	1994	52	35	-449	-0.08	-23.7	0.02	-14.6	67
LT600000004427	ROLAS	1997	121	78	-376	-0.33	-32.2	0.03	-11.6	66
LT600000004362	TAURAS	1995	132	90	-507	-0.13	-28.5	0.03	-16.0	65
LT600000004347	ŠAMAS	1994	118	87	-780	0.24	-24.8	0.23	-17.1	65
LT000005455896	LUX	2010	129	48	-899	0.51	-19.1	0.23	-21.7	64
LT000005760929	ETALONAS	2011	247	154	-859	0.38	-22.6	0.24	-19.7	64
LT000003682091	ELISONAS	2005	188	120	-835	-0.07	-40.6	0.20	-20.5	59
LT600000004352	TAKAS	1994	132	88	-652	-0.25	-40.2	0.06	-20.0	59

## Karvių eksterjero įvertinimo vidutiniai duomenys

*The evulation of exterior of potential bull dams*

Savivaldybė <i>Municipality</i>	Laikytojas <i>Owner</i>	Įvertinta karvių iš viso <i>No. of evaluated cows</i>	Vidutiniai įvertinimo duomenys <i>Average of evaluation data</i>			
			kūno <i>body</i>	galūnių <i>extremity</i>	tešmens <i>udder</i>	bendras <i>general</i>
<b>Lietuvos juodmargių galvijų gerintojų asociacija</b>						
Akmenės r.	01690000	201	81.19	80.40	80.62	80.75
Akmenės r.	01900722	112	81.08	80.00	80.47	80.53
Alytaus r.	02900588	26	79.38	80.50	79.51	79.83
Alytaus r.	02909133	14	81.43	82.07	81.43	81.68
Alytaus r.	02909667	5	79.80	81.20	79.80	80.26
Anykščių r.	03020000	87	80.40	79.51	79.32	79.68
Anykščių r.	03150000	69	78.96	78.78	78.93	78.93
Anykščių r.	03900702	17	79.24	80.06	79.00	79.39
Anykščių r.	03909037	50	80.02	79.86	80.22	80.07
Anykščių r.	03909217	39	78.69	78.95	78.54	78.74
Anykščių r.	03909318	8	80.00	80.00	79.88	79.95
Jonavos r.	06070000	270	79.78	79.33	79.13	79.39
Jonavos r.	06410000	54	80.56	79.31	78.46	79.20
Jonavos r.	06910737	17	79.47	79.41	79.65	79.54
Jonavos r.	06910834	40	80.93	79.78	80.30	80.34
Jonavos r.	06919447	27	80.44	79.22	79.81	79.84
Joniškio r.	07740000	17	82.29	79.12	80.94	80.75
Joniškio r.	07770000	3	79.33	80.00	78.67	79.30
Jurbarko r.	08903281	28	78.29	79.21	78.39	78.65
Jurbarko r.	08909510	10	79.40	79.70	78.50	79.13
Jurbarko r.	08919235	38	81.13	80.08	79.68	80.13
Kauno m.	10120000	121	79.92	80.69	80.46	80.42
Kauno m.	10610000	426	80.51	79.99	80.53	80.39
Kauno m.	10840000	49	78.57	80.16	80.37	79.76
Kauno m.	10860000	211	79.29	79.29	79.46	79.41
Kėdainių r.	12050000	104	79.78	79.68	79.69	79.71
Kėdainių r.	12120000	283	80.07	79.96	79.58	79.86
Kėdainių r.	12180000	244	81.18	80.44	80.72	80.77
Kėdainių r.	12190000	180	80.82	80.29	80.99	80.77
Kėdainių r.	12210000	57	81.18	79.89	80.28	80.45
Kėdainių r.	12320000	53	81.40	79.94	80.57	80.60
Kėdainių r.	12440000	106	80.49	80.08	80.08	80.24
Kėdainių r.	12610000	107	81.49	80.79	81.53	81.34
Kėdainių r.	12909001	39	76.49	78.28	77.77	77.64
Klaipėdos r.	13909905	23	80.70	79.87	79.52	79.96
Klaipėdos r.	13912053	9	80.33	80.00	79.33	79.81
Klaipėdos r.	13912057	31	81.29	80.65	80.32	80.65
Klaipėdos r.	13919140	24	82.21	81.25	81.38	81.60
Klaipėdos r.	13919142	63	80.03	80.25	80.25	80.25
Klaipėdos r.	13919357	11	80.82	80.00	79.64	80.01
Klaipėdos r.	13919392	29	80.79	79.83	80.21	80.27
Klaipėdos r.	13919526	18	80.00	80.22	79.94	80.05
Klaipėdos r.	13919801	48	77.38	78.54	78.63	78.34
Lazdijų r.	16908013	11	81.81	81.91	81.64	81.80
Lazdijų r.	16908051	33	80.91	81.42	81.61	81.41

Savivaldybė <i>Municipality</i>	Laikytojas <i>Owner</i>	Įvertinta karvių iš viso <i>No. of evaluated cows</i>	Vidutiniai įvertinimo duomenys <i>Average of evaluation data</i>			
			kūno <i>body</i>	galūnių <i>extremity</i>	tešmens <i>udder</i>	bendras <i>general</i>
Marijampolės	17100000	123	80.84	80.92	80.81	80.86
Marijampolės	17130000	190	81.39	81.02	81.48	81.34
Marijampolės	17190000	39	80.82	81.15	81.08	81.05
Marijampolės	17200000	495	81.43	81.63	81.29	81.45
Marijampolės	17260000	176	80.76	80.68	80.74	80.75
Marijampolės	17300000	115	81.16	81.09	81.15	81.15
Marijampolės	17390000	37	80.59	80.78	80.46	80.63
Marijampolės	17450000	388	81.35	81.67	81.19	81.38
Pakruojo r.	20090000	16	80.18	79.06	79.25	79.44
Pakruojo r.	20100000	213	81.03	80.31	80.89	80.78
Pakruojo r.	20210000	45	79.58	79.27	79.29	79.40
Pakruojo r.	20450000	16	80.75	79.38	80.56	80.38
Panevėžio r.	21100000	26	79.92	78.12	81.58	80.14
Panevėžio r.	21180000	77	81.05	80.53	79.22	80.07
Pasvalio r.	22909453	9	80.67	79.78	81.33	80.77
Plungės r.	23130000	137	78.88	79.07	79.50	79.27
Plungės r.	23901239	26	80.96	80.00	80.81	80.62
Prienų r.	24919466	14	81.21	81.64	81.07	81.34
Radviliškio r.	25210000	52	79.60	79.29	78.90	79.24
Radviliškio r.	25290000	25	82.00	78.88	82.44	81.18
Radviliškio r.	25640000	31	78.65	78.94	78.74	78.82
Radviliškio r.	25909017	25	79.48	79.60	79.40	79.48
Rokiškio r.	27460000	34	79.74	78.29	79.06	79.02
Skuodo r.	28090000	150	79.37	79.63	79.86	79.70
Skuodo r.	28900919	16	75.19	78.25	79.81	78.39
Skuodo r.	28919081	21	81.57	79.76	80.57	80.60
Skuodo r.	28919443	24	80.92	80.46	80.42	80.57
Šakių r.	29060000	234	81.80	81.76	81.79	81.81
Šakių r.	29200000	91	81.11	80.78	80.73	80.87
Šakių r.	29380000	176	81.38	81.99	81.58	81.68
Šakių r.	29909079	72	81.81	81.38	81.61	81.62
Šiaulių r.	31030000	33	82.76	78.97	80.52	80.40
Šilalės r.	32901178	11	79.00	78.64	79.45	79.17
Šilalės r.	32901180	14	79.07	78.36	78.64	78.68
Šilalės r.	32901449	4	79.50	79.25	81.00	80.13
Šilalės r.	32901528	5	78.80	78.60	78.40	78.66
Šilalės r.	32901560	52	79.19	79.77	79.23	79.38
Šilalės r.	32901674	22	78.09	78.77	79.14	78.78
Šilalės r.	32902015	34	78.03	78.97	78.97	78.75
Šilalės r.	32902231	6	79.33	78.17	79.83	79.20
Šilalės r.	32902237	5	77.40	78.80	78.80	78.50
Šilalės r.	32902397	3	78.33	78.00	79.33	78.67
Šilalės r.	32902598	12	79.83	79.42	79.83	79.67
Šilalės r.	32910074	14	78.29	78.79	78.79	78.68
Šilalės r.	32910452	1	77.00	79.00	78.00	78.10
Šilalės r.	32912744	10	77.80	78.50	78.50	78.35
Šilalės r.	32912034	7	78.57	78.57	79.00	78.77

Savivaldybė <i>Municipality</i>	Laikytojas <i>Owner</i>	Įvertinta karvių iš viso <i>No. of evaluated cows</i>	Vidutiniai įvertinimo duomenys <i>Average of evaluation data</i>			
			kūno <i>body</i>	galūnių <i>extremity</i>	tešmens <i>udder</i>	bendras <i>general</i>
Šilalės r.	32912159	14	73.57	78.07	79.36	77.79
Šilalės r.	32913025	2	77.50	77.50	79.00	78.20
Šilutės r.	33500000	97	81.75	80.84	82.04	81.60
Šilutės r.	33510000	148	78.12	78.99	79.31	78.95
Šilutės r.	33520000	90	80.24	79.91	80.50	80.29
Šilutės r.	33530000	35	79.89	78.91	80.09	79.73
Šilutės r.	33540000	46	78.48	79.35	78.57	78.79
Šilutės r.	33908732	10	78.90	79.90	79.70	79.56
Šilutės r.	33908757	2	78.50	76.50	79.00	78.15
Šilutės r.	33908767	10	78.20	79.10	78.60	78.69
Šilutės r.	33908773	34	78.18	79.50	78.76	78.87
Šilutės r.	33908774	42	77.88	78.62	78.55	78.44
Šilutės r.	33909108	17	79.82	79.12	79.29	79.39
Šilutės r.	33909445	21	77.33	79.10	78.33	78.37
Šilutės r.	33909454	3	78.67	78.33	80.33	79.30
Šilutės r.	33909533	8	80.88	81.50	79.63	80.48
Šilutės r.	33909549	6	80.17	81.00	79.17	79.98
Šilutės r.	33909552	1	80.00	79.00	80.00	79.80
Šilutės r.	33909593	3	79.67	80.33	79.33	79.70
Šilutės r.	33909594	7	78.71	78.86	78.00	78.49
Šilutės r.	33909605	10	76.10	75.70	76.00	75.88
Šilutės r.	33909681	6	79.00	79.33	79.50	79.37
Šilutės r.	33909735	46	77.80	78.74	78.70	78.51
Šilutės r.	33909779	5	77.40	79.80	78.60	78.72
Šilutės r.	33909873	6	77.33	78.33	79.00	78.43
Šilutės r.	33918125	31	83.16	81.48	82.23	81.97
Šilutės r.	33918135	5	78.00	78.60	78.20	78.30
Šilutės r.	33918232	10	76.80	76.60	75.90	76.32
Šilutės r.	33918632	9	77.67	78.67	78.11	78.19
Šilutės r.	33918735	14	78.43	78.36	78.29	78.38
Šilutės r.	33919190	3	79.33	80.00	79.00	79.37
Šilutės r.	33919191	6	79.67	79.50	79.00	79.30
Šilutės r.	33919262	29	78.83	79.90	79.24	79.35
Šilutės r.	33919374	20	80.15	78.80	80.05	79.68
Šilutės r.	33919379	17	79.65	78.94	79.41	79.34
Šilutės r.	33919443	5	75.40	77.40	78.20	77.34
Šilutės r.	33919449	4	77.25	79.50	78.50	78.50
Šilutės r.	33919452	12	77.17	78.00	77.83	77.77
Šilutės r.	33919453	9	76.44	78.11	77.78	77.63
Šilutės r.	33919473	12	79.25	78.25	78.42	78.58
Šilutės r.	33919477	3	74.33	77.00	78.00	76.87
Šilutės r.	33919502	11	78.55	79.09	79.00	78.91
Šilutės r.	33919581	15	80.53	79.67	79.60	79.89
Šilutės r.	33919745	8	79.38	80.75	79.13	79.66
Šilutės r.	33919776	4	80.25	79.50	82.00	80.80
Šilutės r.	33919777	4	79.00	79.00	80.25	79.55
Tauragės r.	36901106	11	79.91	79.45	79.45	79.62

Savivaldybė <i>Municipality</i>	Laikytojas <i>Owner</i>	Įvertinta karvių iš viso <i>No. of evaluated cows</i>	Vidutiniai įvertinimo duomenys <i>Average of evaluation data</i>			
			kūno <i>body</i>	galūnių <i>extremity</i>	tešmens <i>udder</i>	bendras <i>general</i>
Tauragės r.	36908748	5	81.80	80.60	80.00	80.72
Tauragės r.	36908754	72	79.82	79.82	79.35	79.61
Tauragės r.	36908775	2	79.50	80.00	79.50	79.60
Tauragės r.	36908796	21	77.43	78.76	77.10	77.73
Tauragės r.	36909006	1	81.00	76.00	82.00	80.00
Tauragės r.	36909008	7	80.71	77.29	79.43	79.17
Tauragės r.	36909010	4	79.25	80.00	79.75	79.73
Tauragės r.	36909030	8	81.63	79.75	79.25	80.11
Tauragės r.	36909042	2	80.50	78.00	79.50	79.30
Tauragės r.	36909068	6	80.67	80.83	81.17	80.93
Tauragės r.	36909336	9	80.89	79.89	79.89	80.21
Tauragės r.	36919202	13	80.77	77.69	80.08	79.56
Tauragės r.	36919263	6	80.83	79.33	80.50	80.28
Tauragės r.	36919302	20	81.70	80.40	81.00	81.03
Tauragės r.	36919322	3	79.00	80.00	80.00	79.77
Tauragės r.	36919378	3	77.00	78.33	75.33	76.73
Tauragės r.	36919440	2	77.00	78.50	76.50	77.30
Tauragės r.	36919444	3	80.67	81.67	79.67	80.50
Tauragės r.	36919446	10	78.40	78.90	77.00	78.00
Tauragės r.	36919512	34	80.97	79.91	80.76	80.55
Tauragės r.	36919533	13	76.77	77.92	77.62	77.55
Tauragės r.	36919544	2	81.50	83.00	82.00	82.20
Tauragės r.	36919577	4	79.25	78.75	79.25	79.18
Tauragės r.	36919695	4	80.00	78.25	80.75	79.83
Tauragės r.	36919912	4	78.50	78.50	78.25	78.45
Tauragės r.	36919914	3	79.00	79.33	77.33	78.33
<b>Iš viso Total</b>		<b>7889</b>	<b>80.25</b>	<b>80.08</b>	<b>77.33</b>	<b>78.33</b>
<b>Lietuvos žaliųjų galvijų gerintojų asociacija</b>						
Anykščių r.	03020000	67	79.97	79.76	78.70	79.22
Anykščių r.	03150000	49	79.96	79.73	78.90	79.30
Anykščių r.	03909271	5	80.00	79.80	82.00	80.44
Biržų r.	04907682	8	79.88	78.88	80.63	79.95
Biržų r.	04919010	4	82.75	78.50	82.50	81.40
Biržų r.	04919613	8	79.50	80.00	79.88	79.85
Jonavos r.	06410000	10	80.30	79.20	78.00	78.87
Jonavos r.	06902700	4	79.50	79.50	73.50	77.03
Jonavos r.	06910834	4	80.00	78.25	76.00	77.68
Jonavos r.	06919447	11	78.82	78.64	78.18	78.47
Joniškio r.	07010000	61	79.66	80.08	75.43	78.13
Joniškio r.	07070000	52	80.05	78.08	80.23	79.61
Joniškio r.	07090000	109	77.90	76.28	76.65	76.89
Joniškio r.	07120000	334	79.24	80.21	78.68	79.23
Joniškio r.	07740000	46	81.33	79.30	80.22	80.24
Joniškio r.	07770000	36	80.44	77.11	77.75	78.37
Kauno r.	10610000	69	80.32	80.19	78.88	79.53
Klaipėdos r.	13919142	24	79.42	80.96	80.54	80.33
Molėtų r.	19909091	9	79.44	75.56	77.67	77.30

Savivaldybė <i>Municipality</i>	Laikytojas <i>Owner</i>	Įvertinta karvių iš viso <i>No. of evaluated cows</i>	Vidutiniai įvertinimo duomenys <i>Average of evaluation data</i>			
			kūno <i>body</i>	galūnių <i>extremity</i>	tešmens <i>udder</i>	bendras <i>general</i>
Molėtų r.	19909093	38	80.47	78.00	80.74	79.59
Pakruojo r.	20100000	156	80.19	80.69	79.93	80.16
Pakruojo r.	20150000	52	80.75	79.23	80.44	80.25
Pakruojo r.	20200000	143	80.76	79.90	78.05	79.32
Pakruojo r.	20210000	176	81.00	79.30	79.80	80.00
Pakruojo r.	20240000	52	81.19	77.33	81.08	80.06
Pakruojo r.	20450000	298	81.35	78.81	80.70	80.32
Panevėžio r.	21030000	64	80.83	77.52	80.20	79.64
Panevėžio r.	21050000	4	79.75	78.75	78.75	79.08
Panevėžio r.	21100000	129	80.79	79.34	80.57	80.28
Panevėžio r.	21130000	126	81.13	78.76	80.96	80.40
Panevėžio r.	21180000	123	80.20	75.86	78.54	79.62
Pasvalio r.	22909453	13	80.38	80.38	80.54	80.49
Plungės r.	23911170	18	79.89	81.06	76.17	78.84
Radviliškio r.	25290000	1	79.00	80.00	78.00	78.80
Rokiškio r.	27460000	29	80.57	78.79	80.79	80.24
Šiaulių r.	31130000	40	81.25	79.23	78.78	79.48
Šiaulių r.	31430000	275	79.45	79.76	79.54	79.62
Šiaulių r.	31720000	178	81.37	80.38	79.46	80.07
Šiaulių r.	31919036	37	79.84	79.27	79.89	79.61
Šiaulių r.	31919100	209	79.99	79.44	77.95	78.60
Ukmergės r.	39900573	25	78.56	80.60	81.32	80.07
Utenos r.	40910261	22	79.82	78.27	80.00	79.42
Utenos r.	40910288	19	80.58	78.84	80.84	80.24
Utenos r.	40919257	9	81.33	79.11	80.78	80.48
Utenos r.	40919925	14	80.43	79.14	80.14	79.94
<b>Iš viso Total</b>		<b>3166</b>	<b>80.06</b>	<b>79.26</b>	<b>79.18</b>	<b>79.42</b>

Lietuvos galvijų veisėjų asociacija						
Alytaus r.	02909850	12	77.17	79.75	76.33	77.48
Biržų r.	04907686	1	78.00	82.00	81.00	80.50
Biržų r.	04919613	126	79.33	76.64	80.24	79.77
Biržų r.	04800000	29	77.59	77.41	77.83	77.63
Kauno r.	10240000	35	80.86	83.06	82.11	82.03
Kauno r.	10840000	31	77.35	78.42	78.71	78.09
Jurbarko r.	08060000	119	79.92	81.10	79.71	80.21
Kelmės r.	11330000	34	77.50	78.24	77.79	77.85
Kelmės r.	11909024	2	76.50	80.50	82.00	79.65
Kelmės r.	11909027	3	86.33	81.33	81.33	79.70
Kelmės r.	11909048	2	76.00	79.50	78.00	77.90
Kelmės r.	11909061	109	77.57	77.91	77.57	77.61
Kėdainių r.	12190000	179	80.18	80.27	80.60	80.43
Kėdainių r.	12901642	51	75.37	76.49	75.51	75.83
Kėdainių r.	12902694	11	78.55	79.18	79.82	79.21
Klaipėdos r.	13010000	113	78.00	78.74	78.69	78.58
Klaipėdos r.	13901401	25	79.16	77.96	78.92	78.61
Klaipėdos r.	13919819	21	78.48	79.09	80.29	79.40
Kretingos r.	14909026	16	79.00	78.81	79.94	79.44

Savivaldybė <i>Municipality</i>	Laikytojas <i>Owner</i>	Įvertinta karvių iš viso <i>No. of evaluated cows</i>	Vidutiniai įvertinimo duomenys <i>Average of evaluation data</i>			
			kūno <i>body</i>	galūnių <i>extremity</i>	tešmens <i>udder</i>	bendras <i>general</i>
Kretingos r.	14909090	9	79.67	81.33	81.89	81.09
Kupiškio r.	15909313	29	77.48	78.55	78.24	78.13
Marijampolės	17270000	305	81.33	80.43	81.84	81.61
Mažeikių r.	18909218	31	81.32	82.90	81.32	81.76
Pakruojo r.	20090000	62	78.18	78.63	78.79	78.57
Pakruojo r.	20240000	38	78.44	79.97	79.58	79.38
Panevėžio r.	21050000	59	79.44	80.53	78.32	79.35
Panevėžio r.	21420000	133	78.24	79.06	77.96	78.35
Panevėžio r.	21909201	13	80.23	78.69	79.08	79.41
Plungės r.	23900686	54	79.13	80.59	80.37	79.90
Plungės r.	23910940	9	80.11	80.11	78.33	79.41
Radviliškio r.	25909048	68	81.01	82.40	81.41	81.58
Radviliškio r.	25909057	29	79.03	80.03	79.34	79.51
Radviliškio r.	25909352	22	78.64	80.95	78.59	79.27
Raseinių r.	26909836	33	78.06	77.67	79.30	78.42
Raseinių r.	26909839	30	79.07	81.10	80.83	80.47
Raseinių r.	26919948	48	75.77	76.88	75.40	75.97
Skuodo r.	28900291	24	76.92	79.17	79.63	78.72
Skuodo r.	28909301	60	78.98	79.22	80.05	79.48
Skuodo r.	28909367	32	77.03	81.06	79.81	79.31
Skuodo r.	28910263	30	78.07	81.00	79.60	79.58
Skuodo r.	28910265	21	76.00	78.95	79.57	78.27
Skuodo r.	28919603	43	76.26	78.19	76.79	77.07
Šakių r.	29180000	141	82.28	81.28	82.06	81.97
Šakių r.	29260000	113	82.08	81.27	81.73	81.76
Šakių r.	29310000	135	81.93	81.22	81.57	81.59
Šakių r.	29390000	359	80.25	80.74	80.75	80.58
Šalčininkų r.	30470000	292	78.45	78.06	78.04	78.16
Šiaulių r.	31919010	19	75.79	80.05	79.84	78.69
Šiaulių r.	31919060	9	76.78	78.89	80.56	79.02
Šilalės r.	32902048	25	82.08	82.16	82.52	82.35
Šilalės r.	32902857	29	82.10	82.24	82.97	82.53
Šilutės r.	33900055	4	79.50	76.75	78.00	78.00
Šilutės r.	33909230	39	81.74	80.23	81.92	81.42
Švenčionių r.	35900202	9	74.89	77.11	74.11	75.18
Švenčionių r.	35909013	62	78.47	80.16	80.06	79.64
Švenčionių r.	35909015	6	75.50	76.50	76.50	76.25
Tauragės r.	36919040	8	81.25	82.13	80.75	81.36
Telšių r.	37919236	19	81.95	81.68	81.68	81.86
Telšių r.	37919655	31	79.00	81.45	80.10	80.15
Telšių r.	37919666	59	80.03	81.32	80.42	80.52
Ukmergės r.	39900434	18	77.44	82.22	78.56	79.25
Utenos r.	40910261	22	77.14	80.23	77.68	78.14
Utenos r.	40910288	9	77.00	77.22	77.22	76.99
Utenos r.	40910437	41	78.22	79.90	79.68	79.28
Utenos r.	40919257	11	75.45	77.55	76.27	76.28
<b>Iš viso Total</b>		<b>3637</b>	<b>77.79</b>	<b>78.26</b>	<b>78.19</b>	<b>78.10</b>




# AB LIETUVOS VEISLININKYSTĖ

Pagrindinė veislininkystės įmonė Lietuvoje.  
Akcinė bendrovė buvo įkurta 2012 m. sausio 02 d., apjungus  
AB „Šiaulių regiono veislininkystė“ ir  
AB „Marijampolės regiono veislininkystė“.

Gyvulių augintojams tiekiamė moderniausia technologine  
linija mūsų laboratorijoje pagamintą aukštos kokybės ir iš  
daugelio užsienio šalių importuojamą veislinių bulių spermą.  
Kiaulėms apsėklinti tiekiamė įvairių veislių kuilių spermą.

Mūsų specialistai konsultuoja gyvulių augintojus galvijų  
bandų genetinio gerinimo klausimais, ruošia veisimo planus  
individualius porų parinkimus. Įmonėje galima įsigyti  
visą galvijų ir kiaulių sėklinimo įrangą ir priemones.



Adresas:  
Tel./faks., el.p.

Sutkūnų k., LT-76116 Šiaulių r.  
8 41 589071, veisl@takas.lt

Telefonai:

Direktorius 8 699 27010  
Marijampolės sk. viršininkas 8 612 96421





LITGENAS



## Mūsų patirtis - Jūsų ūkio sėkmės formulė

♂ Prekiaujame bulių ir kuilių sperma

♀ Teikiame sėklinimo paslaugas

♂ Prekiaujame veisliniais galvijais

♀ Bandos veislinės vertės nustatymas

♂ Konsultuojame veislininkystės klausimais

♀ Prekiaujame įranga



Buliaus Galaxy dukterys

Sarah Daniew



Lietuvos - Vokietijos UAB "Litgenas"

Kalvarijos g. 128, LT-46403 Kaunas

Tel. (8-37) 393 234, el.paštas: litgenas@litgenas.lt, www.litgenas.lt





## UAB GAMETA SPECIALIZUOJASI PIENINIŲ BANDŲ VEISIMO IR REPRODUKCIJOS VALDYMO SRITYSE

### Pieno ūkiuose taikome įvairias veisimo strategijas:

- *Grynasis veisimas.* Šiuo metodu atliekame veisimą Lietuvos Juodmargių ir Lietuvos Žalųjų bandose, kuriose siekiama išlaikyti grynaveisliškumą. Naudojame instrumentus, kurie įgalina maksimaliu greičiu siekti genetinio progreso, išvengti giminingo veisimo rizikos, užtikrinti aukštą bandos produktyvumą ir gyvulių sveikatingumą tuo pačiu metu.
- *Mišrinimas.* Šiuo metodu atliekame veisimą bandose, kuriose siekiama sukurti stiprią, produktyvią ir pelningą karvę, kuri būtų mažiau jautri valdymo ir šėrimo klaidoms.

### Siūlydami ūkiams veisimo sprendimus:

- atliekame gilią ūkio bandos analizę;
- drauge su vadovais ir specialistais nustatome bandos veisimo tikslą;
- parenkame galimas veisimo alternatyvas, kurias aptariame su ūkio specialistais;
- padedame suformuoti ir įdiegti veisimo strategiją.

Šiam darbui atlikti naudojame savo patirtį, žinias ir modernias specializuotas kompiuterines programas.

### PARTNERIAI:



**VikingGenetics.** Bendra Danijos, Švedijos ir Suomijos įmonė. Vykdo 3 veislių: Holšteinų, Žalųjų ir Džersių veisimo programas. Pasaulio lyderis sveikatingumo parametru srityje. Virš 50 metų sveikatos rodikliai įtraukti į veisimo programą. Tai ypač aktualu dirbant su Holšteinų veisle.



**Coopex.** Prancūzijos įmonė. Specializuojasi Montbéliarde veisimo programoje. Montbéliarde veislė kartu su Holšteinų ir Žalųjų veislėmis naudojama Procross mišrinimo schemoje, kuri yra vienintelė moksliskai patvirtinta mišrinimo schema pasaulyje.



**Alta Genetics Inc.** Tarptautinė įmonė. Bulių spermos gamybos įmonės: JAV, Kanada, Kinija, Olandija. Įmonė dirba daugiau nei šimtą metų ir yra pasaulinė lyderė modernaus veisimo srityje. Paslaugas teikia 75 pasaulio šalyse. Alta Genetics Inc. parduoda aukščiausios kokybės bulių reproduktorių spermą ir siūlo sprendimus ir instrumentus padedančius pieno ūkiui maksimaliu greičiu siekti bandos selekcinio tikslo.

Susisiekite su mumis

UAB „Gameta“

Mob.tel. +370 628 21289; +370 601 60167

[info@gameta.lt](mailto:info@gameta.lt) | [www.gameta.lt](http://www.gameta.lt)

# LIETUVOS ŽALŪJŲ GALVIJŲ GERINTOJŲ ASOCIACIJA



Lietuvos žaluųjų galvijų gerintojų asociacija (LŽGGA) - tai geriausiai vykdanči veislininkystės selekcijos programą asociacija.

LŽGGA yra Europos žaluųjų galvijų konfederacijos narė.

LŽGGA atsovauja narių interesus įvairiose institucijose.

## ASOCIACIJOS VEIKLA

- Rengiame šios veislės galvijų gerinimo selekcines programas, sudarome karvių poravimo planus.
- Tvarkome žaluųjų ir žalmargių galvijų kilmės knygą ir išduodame galvijų kilmės pažymėjimus.
- Konsultuojame galvijų augintojus galvijų auginimo ir veislininkystės klausimais.
- Vertiname karvių eksterjerą.
- Koordinuojame veislinių galvijų prekybą, padedame atrinkti šios veislės telyčias importuojant iš užsienio.
- Organizuojame seminarus galvijų veisimo, auginimo ir kitais klausimais, konkursus, eskursijas, dalyvaujame veislinių gyvulių parodose.

**Asociacijos tarybos pirmininkas**

**Jonas Vytautas Lingys**  
tel. 8-682 20210

**Selekcijos programos vadovas**

**Juozas Darbutas**  
tel. 8-614 39605

**Kilmės knygos tvarkymo specialistas**

**Darius Oberauskas**  
tel. 8-41 507101

**Administracija**

tel./faksas: 8-41 507101  
el.paštas: [lietuvoszgga@gmail.com](mailto:lietuvoszgga@gmail.com)


**Asociacijos adresas**

**Sutkūnų k., LT - 76116 Šiaulių r.**



# LIETUVOS JUODMARGIŲ GALVIJŲ GERINTOJŲ ASOCIACIJA

LITHUANIAN BLACK & WHITE CATTLE IMPROVERS ASSOCIATION



## VEIKLA

- Vedame juodmargių galvių kilmės knygą, išduodame veislinių galvių kilmės pažymėjimus;
- Rengiame Lietuvos juodmargių galvių populiacijai selekcijos programas;
- Vertiname karvių eksterjerą, sudarome karvių poravimo planus parenkant tinkamiausius bulius;
- Konsultuojame galvių veislininkystės, šėrimo, prieauglio auginimo klausimais;
- Tarpininkaujame perkant ir parduodant galvijus;
- Dalyvaujame veislinių galvių parodose;
- Organizuojame seminarus, pažintines išvykas užsienio šalyse.

Trakėnų g. 14, Trakiškių k., LT-68115 Marijampolės sav.

Tel. : +370 607 06 010, +370 686 40 991

El. paštas: [ljggasociacija@gmail.com](mailto:ljggasociacija@gmail.com)

# LGVA

LIETUVOS GALVIJŲ  
VEISĖJŲ ASOCIACIJĄ

LITHUANIAN CATTLE BREEDERS ASSOCIATION

## TEIKIAMOS PASLAUGOS

Kilmės knygos vedimas Eksterjero vertinimas Bulių parinkimas

Prekyba galvijais

Konsultacijos

Seminarai



## TAPK NARIU



Mes atviri visiems galvijų augintojams!

Edvardas Gedgaudas  
Direktorius  
8 687 34801  
edvardasg@litgenas.lt

Karolina Butkienė  
Projektų vadybininkė  
Kelionės, seminarai, reklama  
8 682 44 678  
info@holstein.lt

Vytautas Urbanavičius  
Kordinatorius  
8 698 74 507  
vytas@litgenas.lt

Rasa Petraškienė  
Kilmės knygos,  
DB administratorė  
8 37 393 253, 8 68263022  
rasa@litgenas.lt



Lietuvos galvijų veisėjų asociacija, Kalvarijos g. 128, LT-46403, Kaunas Tel.: 8 37 393 253, faksas: 8 37 393 234  
info@holstein.lt, www.holstein.lt

## Kontroliuojamųjų ožkų bandų produktyvumo duomenys

*Milk production data of recorded goats and sheep herds*

### Vidutinis ožkų skaičius ir jų produktyvumo dinamika

*Average number of milk-recorded goats and development of milk production*

Metai Year	Vid. kontroliuojamųjų ožkų skaičius Avg. no. of goats	Vidutinis produktyvumas Average production				
		pieno milk kg	pieno riebalų fat		pieno baltymų protein	
			%	kg	%	kg
1995–1996	298	827	4.01	33	-	-
1996–1997	478	787	3.94	31	-	-
1997–1998	524	761	4.03	31	-	-
1998–1999	510	790	4.02	32	-	-
1999–2000	521	799	4.09	33	-	-
2000–2001	574	800	3.88	31	-	-
2001–2002	652	715	3.79	27	3.25	23
2002–2003	635	703	3.97	28	3.27	23
2003–2004	551	639	4.04	26	3.25	21
2004–2005	378	762	3.65	28	3.17	24
2005–2006	367	746	3.91	29	3.17	24
2006–2007	300	728	4.31	31	3.14	23
2007–2008	231	954	4.22	40	3.34	32
2008–2009	253	850	5.35	46	3.15	27
2009–2010	245	725	4.33	31	3.19	23
2010–2011	228	762	4.40	34	3.16	24
2011–2012	232	885	4.54	40	3.02	27
2012–2013	213	867	4.14	36	3.09	27
2013–2014	178	877	4.13	36	3.09	27
2014–2015	235	627	3.72	23	3.06	19
2015–2016	217	659	3.68	24	3.12	21
2016–2017	180	950	3.62	34	3.10	29

### Vidutinis produktyvumas savivaldybėse

*Average production in different municipality*

Savivaldybė Municipality	Vid. kontroliuojamųjų ožkų skaičius Avg. no. of goats	Vidutinis produktyvumas Average production				
		pieno milk kg	pieno riebalų fat		pieno baltymų protein	
			%	kg	%	kg
Jonavos r.	68	739	3.19	24	3.42	25
Kauno r.	15	1350	3.84	52	2.79	38
Šalčininkų r.	1	348	3.79	13	3.30	12
Širvintų r.	95	1042	3.80	40	3.00	31
Vilniaus r.	1	1134	3.33	38	2.86	32
<b>Iš viso Total</b>	<b>180</b>	<b>950</b>	<b>3.62</b>	<b>34</b>	<b>3.10</b>	<b>29</b>

### Atskirų veislių ožkų skaičius ir jų vidutinis produktyvumas

*Average number and milk production per goat/year by different breeds*

Veislė Breed	Vid. kontroliuojamųjų ožkų skaičius Avg. no. of goats	Vidutinis produktyvumas Average production				
		pieno milk kg	pieno riebalų fat		pieno baltymų protein	
			%	kg	%	kg
Lietuvos vietinės Lithuanian native	15	699	3.36	24	3.43	24
Zaano Saanen	66	921	3.41	31	3.15	29
Čekų Czech	99	1007	3.78	38	3.04	31
<b>Iš viso Total</b>	<b>180</b>	<b>950</b>	<b>3.62</b>	<b>34</b>	<b>3.10</b>	<b>29</b>

**Geriausios ožkų bandos (pagal riebalų ir baltymų sumą)***Best herds of goats by fat and protein yield*

Eil. Nr.	Laikytojas <i>Owner</i>	Savivaldybė <i>Municipality</i>	Vidutinis produktyvumas <i>Average productivity</i>							Kontroliuojamųjų ožkų skaičius <i>No. of recorded goats</i>
			ožkų sk. <i>no. of goats</i>	pieno mlk <i>kg</i>	pieno riebalų <i>fat</i>		pieno baltymų <i>protein</i>		pieno riebalų ir baltymų suma <i>F+P</i>	
					%	kg	%	kg	kg	
1	10990004	Kauno r.	15	1350	3,84	52	2,79	38	90	17
2	43993002	Vilniaus r.	1	1134	3,33	38	2,86	32	70	1
3	34999021	Širvintų r.	95	1042	3,80	40	3,00	31	71	100
4	06990003	Jonavos r.	68	739	3,19	24	3,42	25	49	70
5	30999010	Šalčininkų r.	1	348	3,79	13	3,30	12	25	1

Lietuvoje veisiamos Lietuvos vietinių (LV), Zaaneno (Z), Vokietijos baltųjų (VB), margųjų (VM), Togenburgo (T), rusų baltųjų (RB), čekų baltųjų (Č), Latvijos vietinių (LA), Alpių (A) veislių ožkos.

Sisteminė ožkų apskaita ir produktyvumo kontrolė Lietuvoje pradėta 1992 metais. Svarbiausias vaidmuo gerinant vietines ožkas tenka bandoms, kontroliuojančioms ožkų produktyvumą. Įkurta Lietuvos ožkų augintojų asociacija. Svarbiausi asociacijos tikslai: gerinti Lietuvos vietinės veislės ožkas, didinti jų pieningumą, baltymingumą ir pieno riebumą, koordinuoti veislinio ožkų prieauglio platinimą, rengti ožkų gerinimo programas ir jas įgyvendinti, organizuoti seminarus, konsultacijas ir parodas.





**Produktyviausios ožkos**  
(pagal pieno riebalų ir baltymų sumą)  
*Productivity of goats (by fat and protein yield)*

Laikytojas <i>Owner</i>	Savivaldybė <i>Municipality</i>	Veislė <i>Breed</i>	Ožkos numeris <i>Reg. No. of goat</i>	Laktacijos Nr. <i>No. of lactation</i>	Produktyvumas <i>Productivity</i>					
					pieno milk kg	pieno riebalų <i>fat</i>		pieno baltymų <i>protein</i>		pieno riebalų ir baltymų suma kg <i>F+P</i>
						%	kg	%	kg	
10990004	Kauno r.	Z	LT361199	3	1578	4.01	63	2.80	44	107
10990004	Kauno r.	Z	LT207609	6	1536	3.79	58	2.99	46	104
10990004	Kauno r.	Z	LT178880	6	1369	4.61	63	2.80	38	101
10990004	Kauno r.	Z	LT159428	7	1628	3.40	55	2.52	41	96
10990004	Kauno r.	Z	LT219488	5	1505	3.14	47	2.93	44	91
10990004	Kauno r.	Z	LT361205	4	1614	3.10	50	2.57	41	91
10990004	Kauno r.	Z	LT135321	9	1102	4.97	55	2.99	33	88
10990004	Kauno r.	Z	LT135323	9	1156	4.47	52	2.91	34	86
10990004	Kauno r.	Z	LT361232	3	1360	3.68	50	2.65	36	86
10990004	Kauno r.	Z	PL200001098352	5	1199	3.94	47	3.29	39	86
43993002	Vilniaus r.	Z	LT347187	3	1350	3.33	45	2.86	39	84
10990004	Kauno r.	Z	LT361255	2	1269	3.52	45	2.81	36	81
10990004	Kauno r.	Z	LT361248	2	1038	4.79	50	2.91	30	80
34999021	Širvintų r.	Č	LT272990	3	1052	4.52	48	2.94	31	79
34999021	Širvintų r.	Č	LT166636	9	1038	4.41	46	3.06	32	78
34999021	Širvintų r.	Č	LT272948	2	1017	4.77	49	2.87	29	78
34999021	Širvintų r.	Č	LT272984	2	983	4.93	49	2.99	29	78
34999021	Širvintų r.	Č	LT272985	2	1007	4.80	48	2.93	30	78
34999021	Širvintų r.	Č	LT222428	4	1105	3.95	44	2.99	33	77
34999021	Širvintų r.	Č	LT272922	2	982	4.64	46	3.16	31	77
34999021	Širvintų r.	Č	LT272980	3	1081	4.18	45	2.95	32	77
34999021	Širvintų r.	Č	LT273026	4	1076	4.29	46	2.87	31	77
10990004	Kauno r.	Z	LT207603	6	1261	3.49	44	2.56	32	76
34999021	Širvintų r.	Č	LT272956	2	997	4.26	43	3.32	33	76
34999021	Širvintų r.	Č	LT353768	3	1095	3.80	42	3.09	34	76
10990004	Kauno r.	Z	LT135326	10	1269	3.28	42	2.62	33	75
34999021	Širvintų r.	Č	LT222412	4	1084	3.83	42	3.04	33	75
34999021	Širvintų r.	Č	LT272923	3	1035	4.17	43	3.07	32	75
34999021	Širvintų r.	Č	LT205492	4	1003	4.29	43	3.05	31	74
34999021	Širvintų r.	Č	LT272965	2	996	4.36	43	3.06	31	74
34999021	Širvintų r.	Č	LT272987	2	955	4.96	47	2.86	27	74
34999021	Širvintų r.	Č	LT353784	3	1073	3.79	41	3.04	33	74
34999021	Širvintų r.	Č	LT222376	4	1031	4.06	42	3.03	31	73
34999021	Širvintų r.	Č	LT272904	4	1065	3.98	42	2.94	31	73
34999021	Širvintų r.	Č	LT273016	4	1063	3.84	41	3.00	32	73
34999021	Širvintų r.	Č	LT273027	4	1017	4.22	43	2.94	30	73
34999021	Širvintų r.	Č	LT186563	6	1027	3.94	41	3.04	31	72
34999021	Širvintų r.	Č	LT205502	4	1005	4.09	41	3.07	31	72
34999021	Širvintų r.	Č	LT094709	12	1027	3.78	39	3.10	32	71
34999021	Širvintų r.	Č	LT186544	3	993	4.06	40	3.03	30	70
34999021	Širvintų r.	Č	LT403956	2	966	4.27	41	3.02	29	70
34999021	Širvintų r.	Č	LT272933	2	998	3.89	39	3.03	30	69
34999021	Širvintų r.	Č	LT272970	2	988	4.04	40	2.93	29	69
34999021	Širvintų r.	Č	LT272997	2	969	4.13	40	2.95	29	69
34999021	Širvintų r.	Č	LT353787	3	960	4.08	39	3.13	30	69
34999021	Širvintų r.	Č	LT404046	1	966	4.25	41	2.85	28	69
34999021	Širvintų r.	Č	LT210140	2	944	4.16	39	3.02	29	68

Laikytojas <i>Owner</i>	Savivaldybė <i>Municipality</i>	Veislė <i>Breed</i>	Ožkos numeris <i>Reg. No. of goat</i>	Laktacijos Nr. <i>No. of lactation</i>	Produktyvumas <i>Productivity</i>					
					pieno milk kg	pieno riebalų <i>fat</i>		pieno baltymų <i>protein</i>		pieno riebalų ir baltymų suma kg <i>F+P</i>
						%	kg	%	kg	
34999021	Širvintų r.	Č	LT222387	2	975	3.95	39	2.97	29	68
34999021	Širvintų r.	Č	LT272966	2	980	4.11	40	2.86	28	68
34999021	Širvintų r.	Č	LT353767	1	993	3.90	39	2.92	29	68
34999021	Širvintų r.	Č	LT403996	2	977	4.06	40	2.91	28	68
34999021	Širvintų r.	Č	LT210186	4	1014	3.55	36	3.10	31	67
34999021	Širvintų r.	Č	LT222408	1	989	3.87	38	2.95	29	67
34999021	Širvintų r.	Č	LT272932	3	1002	3.79	38	2.92	29	67
34999021	Širvintų r.	Č	LT403992	2	956	4.06	39	2.91	28	67
06990003	Jonavos r.	LV	LT186720	6	1006	3.19	32	3.42	34	66
34999021	Širvintų r.	Č	LT222407	2	987	3.67	36	3.01	30	66
34999021	Širvintų r.	Č	LT353798	2	945	3.87	37	3.04	29	66
06990003	Jonavos r.	Č	LT394987	3	995	3.13	31	3.42	34	65
34999021	Širvintų r.	Č	LT222361	3	997	3.52	35	3.04	30	65
34999021	Širvintų r.	Č	LT222388	2	963	3.78	36	3.00	29	65
06990003	Jonavos r.	Z	LT225629	4	936	3.37	32	3.45	32	64
34999021	Širvintų r.	Č	LT186551	3	992	3.45	34	2.97	30	64
34999021	Širvintų r.	Č	LT222383	1	976	3.55	35	3.00	29	64
34999021	Širvintų r.	Č	LT222391	1	960	3.71	36	2.96	28	64
34999021	Širvintų r.	Č	LT272969	2	957	3.68	35	3.02	29	64
34999021	Širvintų r.	Č	LT353746	2	944	3.86	36	3.00	28	64
34999021	Širvintų r.	Č	LT353796	3	955	3.65	35	3.02	29	64
34999021	Širvintų r.	Č	LT403960	2	979	3.61	35	2.94	29	64
06990003	Jonavos r.	Z	LT225587	6	954	3.20	31	3.31	32	63
06990003	Jonavos r.	Č	LT425582	4	910	3.24	30	3.57	33	63
34999021	Širvintų r.	Č	LT404048	1	951	3.54	34	3.02	29	63
34999021	Širvintų r.	Č	LT515753	1	876	4.05	36	3.07	27	63
34999021	Širvintų r.	Č	LT515808	1	879	3.95	35	3.13	28	63
06990003	Jonavos r.	Z	LT225580	4	945	3.08	29	3.45	33	62
06990003	Jonavos r.	Z	LT225618	4	963	2.99	29	3.41	33	62
34999021	Širvintų r.	Č	LT403983	2	946	3.72	35	2.90	27	62
34999021	Širvintų r.	Č	LT403988	2	988	3.38	33	2.98	29	62
34999021	Širvintų r.	Z	LT403989	2	988	3.50	35	2.74	27	62
34999021	Širvintų r.	Č	LT404049	1	958	3.46	33	3.03	29	62
34999021	Širvintų r.	Č	LT353794	2	965	3.32	32	2.99	29	61
34999021	Širvintų r.	Č	LT404047	1	945	3.37	32	3.06	29	61
34999021	Širvintų r.	Č	LT515776	1	860	4.01	35	3.00	26	61
34999021	Širvintų r.	Č	LT404026	2	929	3.67	34	2.79	26	60
34999021	Širvintų r.	Č	LT404050	2	913	3.50	32	3.10	28	60
34999021	Širvintų r.	Č	LT523962	1	877	3.80	33	3.08	27	60
06990003	Jonavos r.	LV	LT138207	5	885	3.31	29	3.33	30	59
34999021	Širvintų r.	Č	LT515754	1	900	3.63	33	2.89	26	59
34999021	Širvintų r.	Č	LT515759	1	910	3.48	32	2.91	27	59
34999021	Širvintų r.	Č	LT515779	1	890	3.69	33	2.90	26	59
34999021	Širvintų r.	Z	LT515824	1	872	3.68	32	3.04	27	59
34999021	Širvintų r.	Č	LT515828	1	890	3.65	33	2.96	26	59
34999021	Širvintų r.	Č	LT515841	1	869	3.69	32	3.13	27	59
34999021	Širvintų r.	Č	LT524030	1	877	3.74	33	2.94	26	59
06990003	Jonavos r.	Z	LT225620	4	915	2.99	27	3.37	31	58

Laikytojas <i>Owner</i>	Savivaldybė <i>Municipality</i>	Veislė <i>Breed</i>	Ožkos numeris <i>Reg. No. of goat</i>	Laktacijos Nr. <i>No. of lactation</i>	Produktyvumas <i>Productivity</i>					
					pieno milk kg	pieno riebalų <i>fat</i>		pieno baltymų <i>protein</i>		pieno riebalų ir baltymų suma kg <i>F+P</i>
						%	kg	%	kg	
06990003	Jonavos r.	Z	LT225627	3	923	2.99	28	3.26	30	58
34999021	Širvintų r.	Z	LT404017	2	921	3.49	32	2.80	26	58
34999021	Širvintų r.	Č	LT404018	3	887	3.79	34	2.73	24	58
34999021	Širvintų r.	Č	LT404021	2	898	3.54	32	2.85	26	58
34999021	Širvintų r.	Z	LT523963	1	892	3.51	31	2.97	27	58
34999021	Širvintų r.	Z	LT569508	1	844	3.86	33	2.93	25	58
06990003	Jonavos r.	LV	LT186693	6	845	3.41	29	3.36	28	57
06990003	Jonavos r.	Z	LT425547	4	824	3.42	28	3.52	29	57
06990003	Jonavos r.	LV	LT425549	4	828	3.35	28	3.54	29	57
06990003	Jonavos r.	Z	LT425585	4	882	3.13	28	3.31	29	57
34999021	Širvintų r.	Č	LT515771	1	860	3.77	32	2.86	25	57
06990003	Jonavos r.	LV	LT186722	5	821	3.36	28	3.42	28	56
06990003	Jonavos r.	Z	LT225584	4	829	3.20	27	3.50	29	56
34999021	Širvintų r.	Č	LT515826	1	867	3.51	30	2.96	26	56
06990003	Jonavos r.	Z	LT138191	8	803	3.41	27	3.42	28	55
06990003	Jonavos r.	Z	LT225597	5	822	3.16	26	3.52	29	55
06990003	Jonavos r.	Z	LT425542	4	813	3.22	26	3.62	29	55
34999021	Širvintų r.	Č	LT403987	2	852	3.46	30	2.97	25	55
34999021	Širvintų r.	Č	LT515747	2	878	3.29	29	3.01	26	55
34999021	Širvintų r.	Č	LT515750	1	852	3.44	29	3.09	26	55
34999021	Širvintų r.	Č	LT515807	1	874	3.35	29	2.97	26	55
34999021	Širvintų r.	Č	LT523961	1	852	3.57	30	2.97	25	55
34999021	Širvintų r.	Č	LT523971	1	835	3.60	30	3.01	25	55
34999021	Širvintų r.	Č	LT523976	1	865	3.34	29	2.97	26	55
34999021	Širvintų r.	Č	LT523987	1	860	3.34	29	2.98	26	55
06990003	Jonavos r.	Z	LT186695	5	815	3.14	26	3.44	28	54
06990003	Jonavos r.	Z	LT225609	5	837	3.08	26	3.39	28	54
34999021	Širvintų r.	Č	LT569494	1	860	3.42	29	2.90	25	54
34999021	Širvintų r.	Č	LT569497	1	854	3.29	28	3.00	26	54
34999021	Širvintų r.	Č	LT646423	1	782	3.90	31	2.92	23	54
06990003	Jonavos r.	Z	LT138163	8	850	3.11	26	3.22	27	53
06990003	Jonavos r.	Č	LT186681	5	768	3.39	26	3.54	27	53
06990003	Jonavos r.	Z	LT225622	5	813	3.03	25	3.46	28	53
34999021	Širvintų r.	Č	LT515748	2	858	3.11	27	3.03	26	53
34999021	Širvintų r.	Č	LT515843	1	857	3.03	26	3.14	27	53
34999021	Širvintų r.	Č	LT515844	1	806	3.50	28	3.05	25	53
34999021	Širvintų r.	Č	LT523973	1	841	3.28	28	3.00	25	53
06990003	Jonavos r.	LV	LT186714	6	782	3.24	25	3.48	27	52
34999021	Širvintų r.	Č	LT523969	1	766	3.76	29	3.03	23	52
34999021	Širvintų r.	Č	LT523980	1	845	3.23	27	2.96	25	52
06990003	Jonavos r.	Z	LT425552	3	730	3.40	25	3.60	26	51
10990004	Kauno r.	Z	LT473355	1	712	4.41	31	2.77	20	51
34999021	Širvintų r.	Č	LT515752	1	821	3.35	28	2.85	23	51
34999021	Širvintų r.	Č	LT667974	1	771	3.67	28	2.94	23	51
06990003	Jonavos r.	Z	LT138171	5	723	3.40	25	3.43	25	50
06990003	Jonavos r.	Z	LT225603	4	778	3.03	24	3.28	26	50

Veislių sutrumpinimų paaiškinimas: Č-Čekų (Czech); Z-Zaaneno (Saanen); LV-Lietuvos vietinės (Lithuanian native)

**Kontroliuojamųjų avių bandų produktyvumo duomenys***Milk production data of recorded sheep herds***Vidutinis avių skaičius ir jų produktyvumo dinamika***Average number of milk-recorded sheep and development production*

Metai Year	Vid. kontroliuojamųjų avių skaičius Avg. no. of sheep	Vidutinis produktyvumas <i>Average production</i>				
		pieno milk kg	pieno riebalų fat		pieno baltymų protein	
			%	kg	%	kg
2000–2001	10	575	6.06	35	-	-
2001–2002	11	562	5.01	28	4.92	28
2002–2003	17	428	5.25	23	4.58	20
2003–2004	19	433	5.74	25	5.22	23
2004–2005	20	350	5.46	19	4.70	17
2005–2006	19	505	5.34	27	4.89	25
2006–2007	21	419	4.90	21	4.67	20
2007–2008	25	366	4.67	17	4.74	17
2008–2009	28	383	4.80	18	5.01	19
2009–2010	27	323	4.77	15	4.92	16
2010–2011	22	297	4.79	14	5.11	15
2011–2012	21	331	5.58	18	4.85	16
2012–2013	27	389	5.65	22	4.79	19
2013–2014	153	296	6.69	20	5.00	15
2014–2015	175	295	6.34	19	5.22	15
2015–2016	202	307	6.53	20	5.12	16
2016–2017	23	287	5.74	17	5.03	14

**Vidutinis produktyvumas savivaldybėse***Average production in different municipality*

Savivaldybė Municipality	Vid. kontroliuojamųjų avių skaičius Avg. no. of sheep	Vidutinis produktyvumas <i>Average production</i>				
		pieno milk kg	pieno riebalų fat		pieno baltymų protein	
			%	kg	%	kg
Biržų r.	23	287	5.74	17	5.03	14
<b>Iš viso Total</b>	<b>23</b>	<b>287</b>	<b>5.74</b>	<b>17</b>	<b>5.03</b>	<b>14</b>

**Atskirų veislių avių skaičius ir jų vidutinis produktyvumas***Average number and milk production per sheep/year by different breeds*

Veislė Breed	Vid. kontroliuojamųjų avių skaičius Avg. no. of sheep	Vidutinis produktyvumas <i>Average production</i>				
		pieno milk kg	pieno riebalų fat		pieno baltymų protein	
			%	kg	%	kg
Ostfryzai <i>Ostfriesian</i>	23	287	5.74	17	5.03	14
<b>Iš viso Total</b>	<b>23</b>	<b>287</b>	<b>5.74</b>	<b>17</b>	<b>5.03</b>	<b>14</b>

**Geriausios avių bandos (pagal riebalų ir baltymų sumą)***Best herds of dairy sheep by fat and protein yield*

Eil. Nr.	Laikytojas Owner	Savivaldybė Municipality	Vidutinis produktyvumas <i>Average productivity</i>						Kontroliuojamųjų avių skaičius No. of recorded sheep	
			avių sk. no. of sheep	pieno milk kg	pieno riebalų fat		pieno baltymų protein			pieno riebalų ir baltymų suma F+P kg
					%	kg	%	kg		
1.	04989570 ir 04989571	Biržų r.	23	287	5.74	17	5.03	14	31	30

**Kontroliuojamųjų avių produktyvumas**  
(pagal pieno riebalų ir baltymų sumą)  
*Productivity of sheep (by fat and protein yield)*

Laikytojas <i>Owner</i>	Savivaldybė <i>Municipality</i>	Avies numeris <i>Reg. No. of sheep</i>	Veislė <i>Breed</i>	Laktacijos duomenys <i>Lactation data</i>						Metinis produktyvumas <i>Annual productivity</i>								
				laktacijos Nr. <i>No. of lactation</i>	dienių skaičius <i>No. of days</i>	pieno milk		pieno riebalų <i>fat</i>		pieno baltymų <i>protein</i>		pieno milk		pieno riebalų <i>fat</i>		pieno baltymų <i>protein</i>		pieno riebalų ir baltymų suma <i>F+P kg</i>
						kg	%	kg	%	kg	%	kg	%	kg	%	kg	%	
04989571	Biržų r.	LT310892	OS	1	232	256	5.66	15	5.78	15	5.66	256	5.78	15	5.78	15	30	
04989570	Biržų r.	LT169026	OS	7	187	236	6.36	15	5.47	13	6.37	237	5.49	13	5.49	13	28	
04989571	Biržų r.	LT245680	OS	1	235	249	5.46	14	4.86	12	5.46	249	4.86	12	4.86	12	26	
04989571	Biržų r.	LT193645	OS	5	153	168	8.81	15	5.24	9	8.81	168	5.24	9	5.24	9	24	
04989571	Biržų r.	LT228035	OS	4	203	223	5.87	13	4.98	11	5.87	224	5.00	11	5.00	11	24	
04989571	Biržų r.	LT245679	OS	2	187	222	5.63	13	4.95	11	5.63	223	4.98	11	4.98	11	24	
04989570	Biržų r.	LT269841	OS	3	203	255	4.43	11	4.78	12	4.43	256	4.77	12	4.77	12	23	
04989571	Biržų r.	LT169034	OS	6	203	207	5.65	12	5.31	11	5.65	208	5.34	11	5.34	11	23	
04989571	Biržų r.	LT352423	OS	3	153	190	7.21	14	4.63	9	7.21	190	4.63	9	4.63	9	23	
04989571	Biržų r.	LT352429	OS	3	153	212	5.57	12	5.00	11	5.57	212	5.00	11	5.00	11	23	
04989571	Biržų r.	LT352454	OS	3	153	172	6.80	12	6.16	11	6.80	172	6.16	11	6.16	11	23	
04989570	Biržų r.	LT269715	OS	3	197	197	5.58	11	5.33	11	5.58	198	5.30	11	5.30	11	22	
04989571	Biržų r.	CZ56433952	OS	3	153	187	7.22	14	4.28	8	7.22	187	4.28	8	4.28	8	22	
04989571	Biržų r.	LT269840	OS	3	193	209	5.41	11	4.93	10	5.41	210	4.95	10	4.95	10	21	
04989571	Biržų r.	CZ50601952	OS	5	153	190	5.95	11	5.05	10	5.95	190	5.05	10	5.05	10	21	
04989571	Biržų r.	LT310882	OS	2	203	186	4.78	9	5.65	11	4.78	187	5.61	11	5.61	11	20	
04989571	Biržų r.	LT310888	OS	1	191	202	4.36	9	5.20	11	4.36	202	5.20	11	5.20	11	20	
04989571	Biržų r.	LT352445	OS	3	153	199	5.53	11	4.62	9	5.53	199	4.62	9	4.62	9	20	
04989571	Biržų r.	LT352452	OS	2	153	184	6.03	11	4.95	9	6.03	184	4.95	9	4.95	9	20	
04989571	Biržų r.	LT352488	OS	2	153	190	5.37	10	5.00	10	5.37	190	5.00	10	5.00	10	20	
04989571	Biržų r.	LT352440	OS	2	142	165	6.85	11	4.91	8	6.85	165	4.91	8	4.91	8	19	
04989571	Biržų r.	LT352495	OS	2	153	184	6.09	11	4.57	8	6.09	184	4.57	8	4.57	8	19	
04989571	Biržų r.	LT414257	OS	1	153	178	5.56	10	5.22	9	5.56	178	5.22	9	5.22	9	19	
04989571	Biržų r.	LT414283	OS	1	153	178	5.67	10	5.22	9	5.67	178	5.22	9	5.22	9	19	
04989571	Biržų r.	LT414244	OS	2	153	168	5.24	9	5.06	9	5.24	168	5.06	9	5.06	9	18	
04989571	Biržų r.	LT414258	OS	1	153	175	5.37	9	5.09	9	5.37	175	5.09	9	5.09	9	18	
04989571	Biržų r.	LT414277	OS	1	153	154	5.84	9	5.06	8	5.84	154	5.06	8	5.06	8	17	
04989571	Biržų r.	CZ50545952	OS	4	153	178	4.61	8	5.11	9	4.61	178	5.11	9	5.11	9	17	
04989571	Biržų r.	LT352460	OS	2	153	157	5.22	8	4.33	7	5.22	157	4.33	7	4.33	7	15	

Veislių sutrumpinimų paaiškinimas: OS – Ostfryzai (Ostfriesian);



## Valstybinė gyvulių veislininkystės priežiūros tarnyba prie Žemės ūkio ministerijos

Gedimino pr. 19, 01103 Vilnius-25; tel.: 85 239 1295; faks.: 85 239 1294;  
el. paštas: [veislininkyste@veislininkyste.lt](mailto:veislininkyste@veislininkyste.lt), <http://veislininkyste.lrv.lt>

Pareigos	Vardas pavardė	Kabinetas	Miesto telefonas	El. paštas
Viršininko pavaduotojas	Arūnas Šileika	417	85 239 1292	<a href="mailto:arunas.sileika@veislininkyste.lt">arunas.sileika@veislininkyste.lt</a>
Vyriausiasis patarėjas	Arūnas Jurgaitis	403	85 239 1297	<a href="mailto:arunas.jurgaitis@veislininkyste.lt">arunas.jurgaitis@veislininkyste.lt</a>
Ūkio subjektų priežiūros ir kontrolės skyriaus vedėjas	Marius Tendzegolskis	419	85 239 1296	<a href="mailto:marius.tendzegolskis@veislininkyste.lt">marius.tendzegolskis@veislininkyste.lt</a>
Gyvūnų veislininkystės koordinavimo skyriaus vedėja	Dalia Laureckaitė-Tumelienė	418	85 239 8487	<a href="mailto:dalia.laureckaitė-tumeliene@veislininkyste.lt">dalia.laureckaitė-tumeliene@veislininkyste.lt</a>
Gyvūnų veislininkystės koordinavimo skyriaus vyriausioji specialistė	Virginija Ramanauskienė	419	85 239 1286	<a href="mailto:virginija.ramanauskiene@veislininkyste.lt">virginija.ramanauskiene@veislininkyste.lt</a>
Teisės ir personalo skyriaus vedėja	Rasa Tašlinskienė	418	85 239 1291	<a href="mailto:rasa.taslinskiene@veislininkyste.lt">rasa.taslinskiene@veislininkyste.lt</a>
Teisės ir personalo skyriaus vyriausioji specialistė	Laura Samuolienė	420	85 239 1295	<a href="mailto:laura.samuoliene@veislininkyste.lt">laura.samuoliene@veislininkyste.lt</a>
Teisės ir personalo skyriaus vyriausioji specialistė	Andreja Secilė	420	85 239 1288	<a href="mailto:andreja.statkute@veislininkyste.lt">andreja.statkute@veislininkyste.lt</a>
Apskaitos ir finansų skyriaus vedėja	Jolita Jurkštienė	404	85 239 1287	<a href="mailto:jolita.jurkstiene@veislininkyste.lt">jolita.jurkstiene@veislininkyste.lt</a>
Apskaitos ir finansų skyriaus vyriausioji specialistė	Laima Urbonienė	404	85 239 1300	<a href="mailto:laima.urboniene@veislininkyste.lt">laima.urboniene@veislininkyste.lt</a>

**Valstybinės gyvulių veislininkystės priežiūros tarnybos prie ŽŪM  
Ūkio subjektų priežiūros ir kontrolės skyriaus vyriausieji specialistai-valstybiniai veislininkystės inspektoriai**

Ūkio subjektų priežiūros ir kontrolės skyriaus vyriausieji specialistai	Adresas	Telefonai	El. paštas
Danutė Mačiulienė	Livonijos g. 9, 84123 Joniškis	8 616 06306	danute.maciuliene@veislininkyste.lt
Rita Ramanauskienė	Kauno g. 2-32, 59147 Prienai	8 616 06308	rita.ramanauskiene@veislininkyste.lt
Jonas Rakauskis	Vytauto Didžiojo g. 86, 86001 Kelmė	8 616 06309	jonas.rakauskis@veislininkyste.lt
Inga Šimkuvienė	Tilžės g. 18, 47181 Kaunas	8 616 06310	inga.simkuviene@veislininkyste.lt
Ilona Kauzonienė	Vilniaus g. 1-410, 67128 Lazdijai	8 616 06314	i.kauzoniene@gmail.com ilona.kauzoniene@veislininkyste.lt
Ina Šarkanienė	Vytauto Didžiojo g. 8, 39149 Pasvalys	8 616 06318	ina.sarkaniene@veislininkyste.lt
Aldona Šetkauskienė	Telšių g. 3, 90162 Plungė	8 616 06319	aldona.setkauskiene@veislininkyste.lt
Vida Šimulygienė	Maironio g. 5-3, 60150 Raseiniai	8 616 06322	vida.simulyniene@veislininkyste.lt
Stanislava Zdanavičienė	Lietuvininkų g. 10, 99185 Šilutė	8 616 06328	stanislava.zdanaviciene@veislininkyste.lt
Aldona Žiauberienė	V. Kudirkos 9, 72217 Tauragė	8 616 06330	aldona.ziauberiene@veislininkyste.lt
Antanas Šimanauskas	J. Basanavičiaus g. 9, 70101 Vilkaviškis	8 616 06336	antanas.simanauskas@veislininkyste.lt

**Gyvūnų veislininkystės skatinimo ir plėtros skyriaus  
vyriausieji specialistai-valstybiniai veislininkystės inspektoriai**

Gyvūnų veislininkystės skatinimo ir plėtros skyriaus vyriausieji specialistai	Adresas	Telefonai	El. paštas
Laima Dorofejevaitė	Vilniaus g. 86, 19120 Širvintos	8 616 06329	laima.dorofejavaite@veislininkyste.lt
Juozas Juknius	J. Biliūno g. 28, 29117 Anykščiai	8 616 06303	juozas.juknius@veislininkyste.lt
Adelija Domarkienė	J.K. Chodkevičiaus g. 10, 409, 97130 Kretinga	8 616 06 312	adelija.domarkiene@veislininkyste.lt
Emlina Wiggins	Laisvės alėja 18, Šeduva, 82007 Radviliškio raj.	8 616 06321	emlina.wiggins@veislininkyste.lt
Irena Volkova	Rudaminos g. 1A, Skaidiškės, 13275 Vilniaus r.	8 616 06337	irena.volkova@veislininkyste.lt

## Veislininkystės įmonės

Įstaigos pavadinimas	Adresas	Vadovas	Telefonai	Faksas	El.paštas, internetinės svetainės adresas
AB „Lietuvos veislininkystė“	Tilžės g. 335, Sutkūnų k. 76116 Šiaulių r.	Direktorius Gediminas Valiulis	8 41507100	8 41589071	info@veislita.lt www.veislita.lt
UAB „Litgenas“	Kalvarijos g. 128 46403 Kaunas	Direktorius Gintaras Kascėnas	8 69874503 8 37393253	8 37393234	litgenas@litgenas.lt www.litgenas.lt
UAB „Genimpeksas“	Maironio 26-1 Baisogala 82322 Radviliškio r.	Direktorius Jonas Kutra	8 68756651 8 65096367	8 42265195	genimpeksas@gmail.com www.genimpeksas.lt
UAB „ProGenus“	Neries krantinė 16 48402 Kaunas	Direktorius Peter Doubrovsky	8 61649509	8 37260946	info@progenus.lt
UAB „Agrogenetika“	Ežero g. 3 Šakių k. 68115 Kauno r.	Direktorius Giedrius Sauliūnas	8 69969096	8 37366383	giedriuss@agrogenetika.lt www.agrogenetika.lt
UAB „Gameta“	Alytaus g.12 Babtų sen. 54330 Kauno r.	Direktorius Donata Uchackienė	8 68699762	8 37260946	info@gameta.lt
UAB „Šilutės veislininkystė“	Armalėnų k. 99156 Šilutės r.	Direktorius Šarūnas Nenartavičius	8 44175030 8 68236502	8 44175030	silutes.veislininkyste@gmail.com
UAB „Gyvulių produktyvumo kontrolė“	Laisvės pr. 117A 06118 Vilnius	Direktorė L. e. p. Rita Latvytė	8 52613851	8 52624937	rita@gpk.lt www.gpk.lt
VĮ „Pieno tyrimai“	Radvilų Dvaro g. 31 48331 Kaunas	Direktorė Laima Urbšienė	8 37361181 8 80055545	8 37361312	sekretore@pieno-tyrimai.lt www.pieno-tyrimai.lt
UAB „Lietuvos žirgynas“	Žirgų g. 2 Riešė 14265 Vilniaus r.	Direktorius Edgaras Jeninas	8 65016555	8 52469091	info@lietuvoszirgynas.lt www.lietuvoszirgynas.lt
UAB „Lietuvos žirgynas“ skyrius Vilniaus žirgynas	Žirgų g. 12 Riešė 14265 Vilniaus r.	-	8 61002810	8 52469091	vzirgynas@zebra.lt www.vilniauszirgynas.lt
UAB „Lietuvos žirgynas“ skyrius Sartų žirgynas	Didžiadvario k. Dusetų pšt. 32300 Zarasų r.	Vedėjas Kęstutis Svilas	8 69988972	8 38556505	kestutis.svilas@lietuvoszirgynas.lt
UAB „Lietuvos žirgynas“ filialas Nemuno žirgynas	Šilgalių k. Stoniškių pšt. Pagėgių sen. 99307 Tauragės r.	Vedėja Jonita Šternbergaitė	8 65039099	-	nemunus@lietuvoszirgynas.lt
AB „Kiaulių veislininkystė“	Jadvimpolio k. Baisogalos sen. 82328 Radviliškio r.	Direktorius Andrius Zalatoris	8 42260512 8 69859448	8 42260513	kiauliuveislininkyste@kiauliuveislininkyste.lt www.kiauliuveislininkyste.lt
UAB „Šėduvos avininkystė“	Pavartyčių k. Šėduva 82215 Radviliškio r.	Direktorius Rimantas Kairys	8 44244724	8 44244703	www.seduvosavys.lt



## Pripažintos veislininkystės institucijos

Įstaigos pavadinimas	Adresas	Vadovas	Telefonai	Faksas	El.paštas, internetinės svetainės adresas
Lietuvos juodmargių galvijų gerintojų asociacija	Trakėnų 14, Trakiškių k. 68115 Marijampolės sav.	Pirmininkas Virgilijus Urbonavičius	8 686 40991		ljggsociacija@gmail.com
Lietuvos žaliųjų galvijų augintojų asociacija	Tilžės g. 335, Sutekūnų k. 76116 Šiaulių r. sav.	Tarybos pirmininkas Jonas Lingys	8 415 07101 8 682 20210	8 415 07101	lietuvoszsgga@gmail.com
Lietuvos galvijų veisėjų asociacija	Kalvarijos g. 128 46403 Kaunas	Direktorius Edvardas Gedgaudas	8 373 93253 8 687 34801	8 373 93234	edvardasg@litgenas.lt info@holstein.lt www.holstein.lt
Lietuvos nykstančių ūkinių gyvūnų augintojų asociacija	R. Žebenkos g. 12, Baisogala 82317 Radviliškio r. sav.	Vadovė Rūta Šveistienė	8 612 14095	-	ukiniai.gyvunai@gmail.com ruta@lgi.lt
Lietuvos mėšinių galvijų augintojų ir gerintojų asociacija	K. Donelaičio g. 2 44213 Kaunas	Direktorė Vilma Živatkauskienė	8 686 57718	8 374 28555	asociacija@lmga.lt www.lmga.lt
Lietuvos kiaulių augintojų asociacija	Verkių g. 5 08218 Vilnius	Direktorius Algis Baravykas	8 527 51058 8 687 20221	8 5 2728453	info@kiaules.lt www.kiaules.lt
Lietuvos veislinių kiaulių augintojų ir gerintojų asociacijos	Kalnelio Gražionių k. 82483 Radviliškio r. sav.	Valdybos pirmininkas Edmundas Adomavičius	8 698 41577	-	lvkaga@yahoo.com
Lietuvos sunkiųjų arklių veislės augintojų asociacija	Gaižiūnų k., Vabalninko sen., 41328 Biržų r.	Prezidentas Vigantas Indrašius	8 650 72862	8 385 56005	vigantas.indrasius@gmail.com www.sunkiejiarkliai.lt
Žemaitukų arklių augintojų asociacija	R. Žebenkos g. 12, Baisogala 82328 Radviliškio r.	Pirmininkė Rūta Šveistienė	8 698 17606	-	ruta.sveistiene@gmail.com www.zemaitukas.lt
Lietuvos arklių augintojų asociacija	Žirgyno g. 3, Bendoriai 14196 Vilniaus r.	Prezidentas Almutis Raila	8 687 80160	-	http://www.lthorses.eu/
Lietuvos trakėnų žirgų augintojų asociacija	Šilgalių k., Stoniškių pšt. Pagėgių sen. 99307 Tauragės r.sav.	Valdybos pirmininkė Raminta Sakalauskienė	8 663 60408	8 663 60407	info.ltzaa@gmail.com www.trakehner.horses.lt
VšĮ Respublikinė lenktyninių žirgų lyga	Gedimino g. 27 44319 Kaunas	Direktorius Vidmantas Isoda	8 670 81068	8 310 31288	rzlyga@gmail.com
Baltijos hanoverių žirgų augintojų asociacija	Ziniūnų k. 84164 Joniškio r. sav.	Prezidentė Audronė Petraitienė	8 698 77792 8 426 61008	8 426 61008	bhvzaa@gmail.com www.horseaudruvis.lt
Lietuvos ristūnų sporto asociacija	Saltoniškių g. 29/3 08105 Vilnius	Prezidentas Kęstutis Juozas Saikevičius	8 620 38420 8 526 52303	8 526 52303	info@ristunai.lt www.ristunai.lt
Lietuvos žirgų lenktynių asociacija	Burbiškių g. 46-11, LT-02198, Vilnius	Prezidentė Evelina Kolbasnik	8 674 96385	-	info@raseiniuhpodromas.lt www.horseracing.lt
Lietuvos arabų arklių augintojų asociacija	Žirgų g. 12, Riešė 14265 Vilniaus r.	Prezidentas Vaclovas Macijauskas	8 698 26379	-	vaclovas@idmava.lt
Lietuvos avių augintojų asociacija	Pavartyčių k., Šeduva 82215 Radviliškio r.	Vadovas Žilvinas Augustinavičius	8 422 44703 8 615 22433	8 422 44703	aviu.augintojai@gmail.com info@aviuugintojai.lt
Lietuvos pieninių ožkų augintojų asociacija	Griciūnų k., Jaunučių sen. 19154 Širvintų r.	Pirmininkė Andžela Dalia Emužytė	8 623 96070	-	a.emuzyte@gmail.com
Lietuvos žvėrelių augintojų asociacija	Vilkijos k. 54224 Kauno r.	Pirmininkas Česlovas Tallat - Kelpša	8 375 56355	8 375 56101	vilkija@kaunas.omnitel.net http://www.furlithuania.lt
Lietuvos kailinių žvėrelių ir triušių augintojų draugija	K. Donelaičio g. 2 44213 Kaunas	Pirmininkas Artūras Stimbirys	8 615 49093	-	arturas@lva.lt www.triusiudraugija.lt

# **UŽDAROJI AKCINĖ BENDROVĖ** **GYVULIŲ PRODUKTYVUMO KONTROLĖ**

Laisvės pr. 117 A, 06118, Vilnius  
[www.gpk.lt](http://www.gpk.lt)

Vardas ir pavardė	Pareigos	Tel. Nr.	Mob. tel. Nr.	El. paštas
Rita Latvytė	L. e. direktoriaus pareigas	–	8 699 18144	rita@gpk.lt
Gintarė Kisielienė	Rinkodaros vadybininkė	8 3 4751903	8 636 46467	gintare.kisieliene@gpk.lt
<b>Teisės ir personalo skyrius</b>				
Lina Zinkevičienė	Skyriaus vadovė		8 614 25756	lina@gpk.lt
Vaida Lapėnaitė	Vyriausioji personalo specialistė	8 5 2624937	8 615 28247	vaida@gpk.lt
Sigita Dzedzickaitė	Vyriausioji specialistė		8 683 33632	sigita@gpk.lt
<b>Finansų, apskaitos ir analizės skyrius</b>				
Nijolė Simanavičienė	Vyriausioji finansininkė - skyriaus vadovė	8 5 2614575	8 687 27393	nijole@gpk.lt
Virginija Aukštuolienė	Vyriausiosios finansininkės - skyriaus vadovės pavaduotoja	8 5 2614573	8 696 92676	virginija@gpk.lt
Irena Beinaroniė	Vyresnioji buhalterė		8 687 43354	irute@gpk.lt
Silva Umbrasienė	Buhalterė	8 5 2614575	8 615 68448	silva@gpk.lt
Gintarė Cvekelienė	Buhalterė		8 640 68949	gintarec@gpk.lt
<b>Gyvulių produktyvumo kontrolės padalinys</b>				
Vilma Prusevičienė	Padalinio vadovė	8 5 2620276	8 670 32419	vilma@gpk.lt
Reda Urbaitė	Vyriausioji specialistė		8 638 21185	skuodas@gpk.lt
Irmantas Povilauskas	Konsultantas	–	8 615 28221	irmantas@gpk.lt
Danguolė Urbšienė	Konsultantė		8 616 29157	danguole@gpk.lt
Viktorija Švedienė	Konsultantė		8 686 25708	viktorija.svediene@gpk.lt
<b>Pieno kiekio matuoklių techninės priežiūros ir kalibravimo laboratorija</b>				
Aleksandr Jakimčik	Laboratorijos vadovas		8 615 28292	aleksandr@gpk.lt
Robertas Aškelavičius	Vyriausiasis techninis specialistas	–	8 614 16474	robertas@gpk.lt
Juozas Maslinskas	Vyresnysis techninis specialistas		8 615 59339	juozas@gpk.lt
Vilmantas Staliūnas	Vyresnysis techninis specialistas		8 615 59335	vilmantas@gpk.lt



## GPK SKYRIŲ VADOVŲ KONTAKTAI

Pareigos	Vardas ir pavardė	Buveinės adresas	Tel. Nr.	El. pašto adresas
<b>Aukštaitijos skyrius</b>				
(Anykščių, Biržų, Kupiškio, Panevėžio, Pasvalio raj.)				
Skyriaus vadovė	Danguolė Davidonienė	J. Biliūno g. 28, 29117 Anykščiai	8 614 67941	aukstaitija@gpk.lt
Rajono administratorė (Biržų, Pasvalio raj.)	Rasa Mulevičienė	Rotušės g. 24A, 41138 Biržai	8 615 59322	birzai@gpk.lt
<b>Dzūkijos skyrius</b>				
(Alytaus, Birštono, Druskininkų, Kauno, Lazdijų, Prienų, Varėnos raj.)				
Skyriaus vadovė	Lina Kriukelienė	Kauno g. 2, 59147 Prienai	8 615 28224	dzukija@gpk.lt
Rajono administratorė (Alytaus, Druskininkų, Lazdijų, Varėnos raj.)	Svetlana Antanavičienė	Pulko g. 12A, 62133 Alytus	8 614 6 945	alytus@gpk.lt
<b>Labanoro skyrius</b>				
(Ignalinos, Molėtų, Rokiškio, Švenčionių, Utenos, Zarasų raj.)				
Skyriaus vadovė	Milda Žusiniene	Vasario 16-osios g. 10, 30115 Ignalina	8 615 28232	labanoras@gpk.lt
<b>Mažosios Lietuvos skyrius</b>				
(Klaipėdos, Pagėgių, Šilalės, Šilutės, Tauragės raj.)				
Skyriaus vadovė	Genė Naujokienė	Lietuvininkų g. 10, 99185 Šilutė	8 687 25233	mazojilietuva@gpk.lt
Skyriaus vadovo pavaduotoja	Regina Lidžiuvienė	Vasario 16-osios g. 14, 75133 Šilalė	8 682 47514	silale@gpk.lt
<b>Rytų Lietuvos skyrius</b>				
(Elektrėnų, Kaišiadorių, Šalčininkų, Širvintų, Trakų, Ukmergės, Vilniaus raj.)				
Skyriaus vadovas	Narcizas Muzikevičius	Laisvės pr. 117A, 06118 Vilnius	8 686 54432	rytulietuva@gpk.lt
Rajono administratorė (Širvintų, Ukmergės raj.)	Irena Dzedzickienė		8 601 90952	irena.dzedzickiene@gpk.lt
<b>Sūduvos skyrius</b>				
(Kalvarijos, Kazlų Rūdos, Marijampolės, Šakių, Vilkaviškio raj.)				
Skyriaus vadovė	Asta Savukynienė	Kęstučio g. 9/20, 68308 Marijampolė	8 614 67949	sudiva@gpk.lt
<b>Šiaurės Lietuvos skyrius</b>				
(Akmenės, Joniškio, Kelmės, Pakruojo, Radviliškio, Šiaulių raj.)				
Skyriaus vadovė	Nijolė Stankevičienė	Vilniaus g. 324, Vjolių k., 76310 Šiauliai	8 614 85242	siaureslietuva@gpk.lt
Skyriaus vadovo pavaduotoja	Banguolė Laivienė	Žebenkos g. 12, 82317 Baisogala, Radviliškio r.	8 615 28225	radviliskis@gpk.lt
<b>Vidurio Lietuvos skyrius</b>				
(Jonavos, Jurbarko, Kėdainių, Raseinių raj.)				
Skyriaus vadovė	Edita Beniušienė	Maironio g. 5-3, 60149 Raseiniai	8 614 67950	viduriolietuva@gpk.lt
<b>Žemaitijos skyrius</b>				
(Kretingos, Mažeikių, Palangos, Plungės, Rietavo, Skuodo, Telšių raj.)				
Skyriaus vadovė	Daiva Urvakienė	Plungės g. 29, 87329 Telšiai	8 682 47513	zemaitija@gpk.lt
Skyriaus vadovo pavaduotoja	Eglė Meiziene		8 614 15106	egle.meziene@gpk.lt



VALSTYBĖS ĮMONĖ  
ŽEMĖS ŪKIO INFORMACIJOS IR KAIMO VERSLO CENTRAS

V.Kudirkos g. 18-1, 03105 Vilnius  
Tel.: (85) 266 0601, faks.: (85) 266 0609, el. paštas: info@vic.lt  
Bendrosios informacijos teikimo tel.(85) 266 0620, pagalba@vic.lt, www.vic.lt

- **Gyvūnų ir gyvūnų produktų apskaitos departamentas:**
- **Veislinių gyvulių apskaitos skyrius**
- **Gyvūnų produktų apskaitos skyrius**
- **Gyvūnų ir pašarų subjektų apskaitos skyrius**
- **Genetinio vertinimo ir analizės skyrius**

Teikia informaciją apie:

- karvių bandų produktyvumą, reprodukciją, genealoginę struktūrą ir sėklinimo eigą;
- atskirų gyvulių kilmės duomenis, jų metinį produktyvumą, produktyvumą per parą ir per laktaciją;
- sėklinimui naudojamų bulių kilmę ir jų veislinę vertę;
- įvairaus amžiaus telyčių analizę;
- įrašytų arkliai kilmę, reprodukciją ir perkėlimą;
- išduoda registruoto arklio tapatybės nustatymo dokumentą – arklio pasą;
- galvijų, avių, ožkų laikymo vietas, jų amžių, lytį, veislę;
- gyvulių perkėlimo ir kaitos duomenis;
- registruotų kiaulių bandų perkėlimus, gyvulių laikytojus, jų pasiskirstymą pagal laikomų gyvulių skaičių;
- tiesiogines išmokas, galvijų pasų gamybą ir išdavimą;
- registruotus pieno supirkėjus, paramą už pieną ir (ar) pienines karves, Lietuvoje pagaminto pieno apskaitą.

Tel. ir el. paštas: (8 5) 266 0616 daiva.beinoriene@vic.lt, (8 5) 266 0622 darius.valkauskas@vic.lt,  
(8 5) 266 0624 rolandas.mikaliunas@vic.lt, (8 5) 266 0628 julija.sataite@vic.lt,  
(8 5) 266 0619 vytenis.cukauskas@vic.lt

- **Geografinių informacinių sistemų skyrius**

Teikia informaciją apie pasėlių plotų įbraižymą žemėlapiuose, žemėlapių spausdinimą, pasėlių draudimą, apie Nacionalinės mokėjimo agentūros prie Žemės ūkio ministerijos duomenų bazėje saugomus duomenis apie pasėlių deklaravimą.

Tel. ir el. paštas: (8 5) 265 0635 raminta.vitkauskiene@vic.lt

- **Žemės ūkio subjektų ir technikos registrų departamentas:**
- **Žemės ūkio subjektų registrų skyrius**
- **Žemės ūkio technikos registro skyrius**

Teikia informaciją apie:

- valdos narius - valdos partnerius, valdos valdytojo šeimos narius - sandomus darbuotojus ir įgaliotus asmenis;
- plėtojamas ekonominės veiklos rūšis;
- naudojamus žemės sklypus ir gamybinius statinius;
- žemės ūkio techniką, įrangą ir komunikacijas;
- gyvąjį inventorių – gyvulius, paukščius ir kitus laikomus gyvūnus;
- vandentvarkos sistemas;
- kraštovaizdžio kūrimą ir jo ypatumų išsaugojimo bei palaikymo priemonės;
- ūkininkus ir ūkių partnerius, ūkyje vykdomą žemės ūkio veiklą, turimos ir naudojamos žemės teisinį pagrindą, plotus, žemės našumo balą, kadastrinius duomenis;

Teikia statistinę informaciją, rengia atsakymus į interesantų užklausas apie ūkių skaičių, jaunųjų ūkininkų skaičių, ūkių pasiskirstymą pagal žemėnaudas, veiklas bei kitą ūkininkų ūkių registre esančią informaciją.

Teikia informaciją apie Lietuvos Respublikoje registruotus traktorius, savaeiges ir žemės ūkio mašinas ir jų priekabas.

Siunčia LR Žemės ūkio ministerijai teikimus su rekomendacijomis pripažinti arba nepripažinti kooperatines bendroves (kooperatyvus) žemės ūkio kooperatinėmis bendrovėmis (kooperatyvais). Konsultuoja kooperatines bendroves (kooperatyvus) pripažinimo klausimais.

Tel. ir el. paštas: (8 5) 264 8867 gintaras.snioka@vic.lt, (85) 266 0629 ramune.stelmokiene@vic.lt,

(8 5) 266 0610 raimondas.ambrasiunas@vic.lt

- **Rinkos informacijos ir ekonominės analizės skyrius**

Teikia informaciją apie:

- ataskaitų Europos Komisijai (EK) perdavimą, įgyvendinant Bendrosios rinkos organizavimą Europos Sąjungoje,
- planinių lėšų poreikio savivaldybėms valstybinėms žemės ūkio ir kito valstybės turto valdymo funkcijoms atlikti apskaičiavimo klausimais;
- statistinę analitinę informaciją Žemės ūkio ministerijos reguliavimo srities registrų ir informacinių sistemų pagrindu;

- įgyvendina Europos Sąjungos teisės aktų reikalavimus dėl žemės ūkio ir maisto produktų rinkos informacijos rinkimo ir ataskaitų Europos Komisijai bei EUROSTAT-ui rengimo ir teikimo;

- teikia Lietuvos valstybės valdymo, savivaldos, statistikos, mokslo, mokymo, kitoms institucijoms ir įstaigoms, ūkininkams, perdirbamosios pramonės įmonėms ir kitiems žemės ūkio subjektams informaciją apie žaliavinės produkcijos supirkimą, produktų gamybą ir prekybą vidaus ir užsienio rinkose;

- atlieka Lietuvos ir užsienio valstybių rinkų, pagal atskirus sektorius, stebėseną ir analizę;

- prognozuoja situacijas atskiruose sektoriuose vidaus ir užsienio valstybių rinkose.

Adresas: Universiteto 10, Akademija, 53361 Kauno r.

Tel. ir el. paštas: (8 37) 397 094, (8 5) 266 0614 aleksandras.savilionis@vic.lt



VALSTYBĖS ĮMONĖ  
ŽEMĖS ŪKIO INFORMACIJOS IR KAIMO VERSLO CENTRAS

## ***Veislinių gyvulių apskaitos skyrius***

### **KONTAKTAI**

#### **❖ *Skyriaus vadovas:***

*Darius Valkauskas Tel.: (85) 266 0622; el. paštas: darius.valkauskas@vic.lt*

#### **❖ *Pieninių galvijų veislininkystės posistemio administravimas:***

*Liudmyla Butylova Tel.: (85) 266 0619; el. paštas: liuda.butylova@vic.lt*

*Rita Kavaliukaitė Tel.: (85) 266 0619; el. paštas: rita.kavaliukaite@vic.lt*

*Danutė Daugėlienė Tel.: (85) 264 8855; el. paštas: danute.daugeliene@vic.lt*

*Galina Kozlovskaja Tel.: (85) 266 0618; el. paštas: galina.kozlovskaja@vic.lt*

#### **❖ *Arklių veislininkystės posistemio administravimas:***

*Vilgelma Rutkauskienė Tel.: (85) 2648871; el. paštas: vilgelma.rutkauskiene@vic.lt*

*Edgaras Jeninas Tel.: (85) 264 8855; el. paštas: edgaras.jeninas@vic.lt*

#### **❖ *Mėšinių galvijų veislininkystės posistemio administravimas:***

*Adas Praprovas Tel.: (85) 264 8855; el. paštas: adas.praprovas@vic.lt*

#### **❖ *Kiaulių veislininkystės posistemio administravimas:***

*Irmantas Povilauskas Tel.: (85) 219 7338; el. paštas: irmantas.povilauskas@vic.lt*

#### **❖ *Ožkų ir avių veislininkystės posistemio administravimas:***

*Adas Praprovas Tel.: (85) 264 8855; el. paštas: adas.praprovas@vic.lt*

*Liubovė Chadkevič Tel.: (85) 264 8855; el. paštas: liuba.chadkevic@vic.lt*

#### **❖ *Galvijų sėklinimo-keravimo apskaitos administravimas:***

*Jonas Kareckas Tel.: (85) 266 0621; el. paštas: jonas.kareckas@vic.lt*

*Irena Ličienė Tel.: (85) 264 8862; el. paštas: irena.liciene@vic.lt*

*Irena Bitinienė Tel.: (85) 266 0619; el. paštas: irena.bitiniene@vic.lt*

#### **❖ *Gyvulių veislininkystės informacinės sistemos analitikai:***

*Ježi Sosno Tel.: (85) 266 4924; el. paštas: jezi.sosno@vic.lt*

*Donata Navickienė Tel.: (85) 266 0604; el. paštas: donata.navickiene@vic.lt*



**Kontroliuojamųjų karvių bandų produktyvumo 2016–2017 metų  
APYSKAITA 80**  
Annual Report on milk Recording

**Parengė**

Valstybės įmonė Žemės ūkio informacijos ir kaimo verslo centras  
Vincio Kudirkos g. 18-1, LT-03105 Vilnius


**Maketavo**

Nerijus Treinys

**Spausdino**

Valstybės įmonė Žemės ūkio informacijos ir kaimo verslo centras  
Spaudos darbų skyrius

Tiražas 100 egz.



Vincio Kudirkos g. 18-1, LT-03105 Vilnius  
Tel. (8 5) 266 06 20, faks. (8 5) 266 06 09  
El.paštas.: info@vic.lt  
www.vic.lt