



Agro RINKA

ISSN 2351-5856

DVISAVAITINIS OFICIALUSIS INFORMACINIS STATISTINIS LEIDINYS

2018 m. vasario 26 d.

Nr. 3 (307)

TURINYS

| | | | |
|--|---|--|---|
|  | Grūdų, rapsų ir pašarų rinka1-9 |  | Pieno ir pieno gaminių rinka23-29 |
|  | Cukraus rinka10 |  | Bulvių, daržovių ir vaisių rinka30-31 |
|  | Kiaulienos, jautienos ir avienos rinka11-18 |  | Technikos rinka32-33 |
|  | Paukštienos ir kiaušinių rinka19-22 |  | Maisto produktų mažmeninė rinka34-40 |

Grūdų, rapsų ir pašarų rinka

Kviečių, pašarinių miežių ir kvietrugių supirkimo kainos Lietuvoje 2018 m. vasario mėn. viduryje padidėjo, o rapsų – sumažėjo. Kviečiai Lietuvos grūdų supirkimo įmonėse 2018 m. vasario mėn. viduryje (7 savaitę (02 12–18) buvo perkami vidutiniškai po 161,75 EUR/t – 0,8 proc. didesne kaina, palyginti su sausio mėn. viduryje (3 savaitę (01 15–21) buvusią kaina. **Pašarinių miežių** (II klasės) vidutinė supirkimo kaina analizuojamu laikotarpiu padidėjo 1,98 proc. (iki 146,41 EUR/t), o **kvietrugių** – 0,85 proc. (iki 129,94 EUR/t).

Tačiau **rapsų** vidutinė supirkimo kaina šių metų vasario mėn. viduryje, palyginti su sausio mėn. viduryje buvusią kaina, sumažėjo 1,29 proc. (iki 360,82 EUR/t).

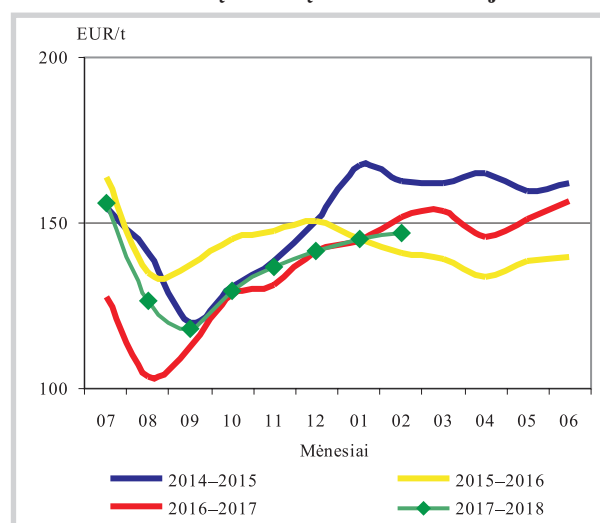
Lietuvoje 2018 m. sausio mėnesį grūdų eksportuota 59 proc. daugiau negu 2017 m. tuo pačiu laikotarpiu. Lietuvos grūdų supirkimo įmonės šių metų sausio mėnesį eksportavo 240,517 tūkst. t grūdų – tai 59,27 proc. didesnis kiekis, palyginti su 2017 m. sausio mėn. Iš jų **kviečių** eksportuota 232,046 tūkst. t. Jie buvo eksportuoti į šias šalis: Latviją, Lenkiją, Vokietiją, Ispaniją, Portugaliją, Suomiją, Nigeriją, Keniją ir PAR (vidutinė kaina – 177,48 EUR/t). **Avižos** (1,408 tūkst. t) buvo išvežtos į Latviją ir Lenkiją (vidutinė kaina – 135,89 EUR/t), **miežiai** (935,26 t) – į Lenkiją ir Estiją (vidutinė

kaina – 155,72 EUR /t), o **kvietrugių** – į Latviją, Lenkiją ir Ispaniją (vidutinė kaina – 171,03 EUR /t).

Šių metų sausio mėnesį eksportuota 31,572 tūkst. t **ankštinių augalų grūdų** (žirnių ir pupų) – 3,73 proc. mažiau negu 2017 m. sausio mėnesį. Jie buvo eksportuoti į Latviją, Lenkiją, Vokietiją, Norvegiją, Egiptą, JAE, Nepalą, Malaiziją ir Indoneziją (vidutinė kaina – 241,55 EUR/t).

tęsinys 5 psl.

Pašarinių kviečių kainos Lietuvoje



Pastabos: 2018 m. vasario mėn. kaina – 1–3 savaičių vidutinė kaina; pašariniai kviečiai – kiti (drėgnis – neribojamas, grūdinės priemaišos – maks. 30 %).

Šaltinis: ŽŪIKVC (LŽŪMPRIŠ)



Grūdų ir rapsų vidutinės savaitinės supirkimo kainos (iš augintojų ir kitų vidaus rinkos ūkio subjektų) Lietuvoje, EUR/t (be PVM)

| Grūdai | Data | 2017 | | 2018 | | | | Pokytis, % | | | | | |
|-----------------|------|-------------------|---------------|----------------------|---------------|-------------------|---------------|-------------------|---------------|-------------|-------------|--------------|--------------|
| | | 7 sav. (02 11–17) | | 5 sav. (01 29–02 04) | | 6 sav. (02 05–11) | | 7 sav. (02 12–18) | | savaitės*** | | metų**** | |
| | | be NP* | su NP** | be NP* | su NP** | be NP* | su NP** | be NP* | su NP** | be NP* | su NP** | be NP* | su NP** |
| Kviečiai | | 157,58 | 157,27 | 161,79 | 161,23 | 162,03 | 161,45 | 162,41 | 161,75 | 0,23 | 0,18 | 3,06 | 2,85 |
| ekstra | | 171,31 | 171,24 | 172,91 | 172,24 | 173,86 | 173,59 | 176,40 | 175,92 | 1,46 | 1,34 | 2,97 | 2,73 |
| I klasės | | 163,23 | 163,00 | 163,76 | 163,36 | 162,05 | 161,65 | 163,47 | 162,45 | 0,87 | 0,49 | 0,15 | -0,34 |
| II klasės | | 161,98 | 161,67 | 160,28 | 159,63 | 161,00 | 160,27 | 158,88 | 158,26 | -1,32 | -1,25 | -1,91 | -2,11 |
| III klasės | | 156,01 | 155,48 | 152,35 | 152,01 | 139,26 | 138,19 | 148,55 | 146,25 | 6,67 | 5,83 | -4,78 | -5,94 |
| IV klasės | | 147,11 | 146,71 | 147,66 | 147,38 | 145,15 | 144,58 | 150,83 | 150,49 | 3,91 | 4,09 | 2,53 | 2,58 |
| spelta | | • | • | - | - | • | • | • | • | - | - | - | - |
| Rugiai | | • | • | - | - | 135,07 | 134,71 | • | • | - | - | - | - |
| I klasės | | - | - | - | - | • | • | • | • | - | - | - | - |
| II klasės | | • | • | - | - | • | • | • | • | - | - | - | - |
| Miežiai | | 145,81 | 146,26 | 158,06 | 157,89 | 162,28 | 162,22 | 162,72 | 162,43 | 0,27 | 0,13 | 11,60 | 11,05 |
| I klasės | | • | • | • | • | 143,60 | 143,18 | • | • | - | - | - | - |
| II klasės | | 135,87 | 135,81 | 139,39 | 138,54 | 145,26 | 144,88 | 146,60 | 146,41 | 0,92 | 1,06 | 7,89 | 7,81 |
| salykliniai | | • | • | 161,54 | 161,49 | • | • | • | • | - | - | - | - |
| Avižos | | • | • | 116,96 | 116,59 | • | • | • | • | - | - | - | - |
| Grikių | | • | • | 297,65 | 296,32 | 288,15 | 288,15 | 285,32 | 268,82 | -0,98 | -6,71 | - | - |
| Kvietrugiai | | 132,25 | 132,04 | 142,23 | 142,18 | 139,09 | 138,64 | 130,00 | 129,94 | -6,54 | -6,27 | -1,71 | -1,59 |
| Kukurūzai | | 142,43 | 142,43 | 158,94 | 158,94 | 174,16 | 174,16 | - | - | - | - | - | - |
| Žirniai | | 222,74 | 220,18 | 171,04 | 170,50 | 162,15 | 162,15 | • | • | - | - | - | - |
| Pupos | | 157,88 | 156,57 | 181,57 | 179,89 | 183,12 | 183,04 | • | • | - | - | - | - |
| Rapsai | | 399,27 | 399,27 | 365,87 | 365,86 | 366,63 | 366,63 | 362,90 | 360,82 | -1,02 | -1,58 | -9,11 | -9,63 |

* kaina be nuoskaitų (prieš valymą ir džiovinimą) ir priemokų

** kaina su nuoskaitomis (po valymo ir džiovinimo) ir priemokomis

*** lyginant 2018 m. 7 savaitę su 6 savaitę

**** lyginant 2018 m. 7 savaitę su 2017 m. 7 savaitę

• – konfidencialūs duomenys

Pastaba. Grūdų bei rapsų 5 ir 6 savaitžių supirkimo kainos patikslintos 2018 02 22

Šaltinis: ŽŪIKVC (LŽŪMPRIŠ)

Grūdų ir aliejinių augalų sėklų supirkimas Lietuvos įmonėse (iš augintojų), t

| Grūdai | Data | 2017 | | | 2018 | Pokytis, % | |
|--------------------------------|------|-------------------|-------------------|-------------------|-------------------|---------------|---------------|
| | | sausis | lapkritis | gruodis | sausis | mėnesio* | metų** |
| Kviečiai | | 170 051,03 | 300 965,39 | 250 087,71 | 183 678,86 | -26,55 | 8,01 |
| ekstra | | 27 002,52 | 74 785,00 | 79 757,37 | 60 182,50 | -24,54 | 122,88 |
| I klasė | | 46 905,13 | 45 568,47 | 52 627,86 | 32 078,24 | -39,05 | -31,61 |
| II klasė | | 38 162,89 | 143 636,81 | 93 738,05 | 74 906,04 | -20,09 | 96,28 |
| III klasė | | 13 177,04 | 10 404,05 | 5 510,18 | 5 806,96 | 5,39 | -55,93 |
| IV klasė | | 44 733,00 | 26 513,31 | 18 352,95 | 10 692,64 | -41,74 | -76,10 |
| spelta | | 70,45 | 57,75 | 101,30 | 12,48 | -87,68 | -82,29 |
| Rugiai | | 3 307,73 | 2 560,05 | 1 245,90 | 1 694,09 | 35,97 | -48,78 |
| I klasė | | 963,21 | 883,90 | 1 048,00 | 1 563,73 | 49,21 | 62,35 |
| II klasė | | 2 344,52 | 1 676,15 | 197,90 | 130,36 | -34,13 | -94,44 |
| Miežiai | | 12 757,88 | 11 099,46 | 13 891,79 | 10 347,90 | -25,51 | -18,89 |
| I klasė | | 564,64 | 863,59 | 1 065,76 | 201,99 | -81,05 | -64,23 |
| II klasė | | 8 182,74 | 3 901,46 | 4 488,96 | 5 759,05 | 28,29 | -29,62 |
| salykliniai | | 4 010,50 | 6 334,41 | 8 337,07 | 4 386,86 | -47,38 | 9,38 |
| Avižos | | 331,03 | 3 840,49 | 1 791,97 | 1 547,60 | -13,64 | 367,51 |
| Grikių | | 393,03 | 2 553,27 | 525,15 | 324,09 | -38,29 | -17,54 |
| Kvietrugiai | | 3 307,40 | 2 920,95 | 2 407,27 | 2 192,59 | -8,92 | -33,71 |
| Kukurūzai | | 4 823,12 | 4 589,46 | 964,06 | 19,77 | -97,95 | -99,59 |
| Žirniai | | 714,12 | 8 738,64 | 4 650,70 | 2 697,15 | -42,01 | 277,69 |
| Pupos | | 2 975,75 | 17 721,40 | 12 563,24 | 4 285,40 | -65,89 | 44,01 |
| Aliejinių augalų sėklos | | 7 572,08 | 20 292,43 | 45 663,12 | 4 259,80 | -90,67 | -43,74 |
| Rapsai | | 7 572,08 | 17 769,91 | 42 060,05 | 4 259,80 | -89,87 | -43,74 |
| Linų sėmenys | | 0,00 | 2 521,60 | 3 603,08 | 0,00 | - | - |
| Iš viso | | 206 233,16 | 375 591,54 | 334 211,62 | 211 047,24 | -36,85 | 2,33 |

* lyginant 2018 m. sausio mėn. su 2017 m. gruodžio mėn.

** lyginant 2018 m. sausio mėn. su 2017 m. sausio mėn.

Šaltinis: ŽŪIKVC (LŽŪMPRIŠ)



**Grūdų ir rapsų vidutinės supirkimo kainos (iš augintojų ir kitų vidaus rinkos ūkio subjektų)
Lietuvoje, EUR/t (be PVM)**

| Grūdai | Data | 2017 | | | | | | 2018 | | Pokytis, % | | | |
|-----------------|------|---------------|---------------|---------------|---------------|---------------|---------------|---------------|---------------|--------------|--------------|--------------|--------------|
| | | sausis | | lapkritis | | gruodis | | sausis | | mėnesio*** | | metų**** | |
| | | be NP* | su NP** | be NP* | su NP** | be NP* | su NP** | be NP* | su NP** | be NP* | su NP** | be NP* | su NP** |
| Kviečiai | | 152,95 | 152,53 | 160,70 | 160,33 | 164,56 | 164,38 | 161,30 | 160,76 | -1,98 | -2,20 | 5,46 | 5,39 |
| ekstra | | 160,56 | 160,49 | 172,16 | 171,90 | 170,80 | 170,70 | 168,67 | 168,15 | -1,25 | -1,49 | 5,05 | 4,78 |
| I klasė | | 159,25 | 158,80 | 145,82 | 145,28 | 167,57 | 167,47 | 159,35 | 158,51 | -4,91 | -5,35 | 0,06 | -0,18 |
| II klasė | | 155,42 | 154,66 | 161,53 | 161,28 | 163,68 | 163,52 | 161,78 | 161,36 | -1,16 | -1,33 | 4,09 | 4,33 |
| III klasė | | 151,96 | 151,57 | 156,62 | 156,22 | 149,38 | 147,18 | 152,34 | 151,37 | 1,98 | 2,85 | 0,25 | -0,13 |
| IV klasė | | 146,06 | 145,71 | 137,64 | 136,08 | 142,19 | 141,61 | 145,98 | 145,16 | 2,67 | 2,51 | -0,05 | -0,38 |
| spelta | | 140,67 | 140,67 | 151,67 | 151,67 | 159,23 | 150,80 | • | • | - | - | - | - |
| Rugiai | | 121,65 | 121,46 | 124,83 | 124,15 | 134,08 | 133,74 | 130,98 | 130,34 | -2,31 | -2,54 | 7,67 | 7,31 |
| I klasė | | 113,81 | 113,81 | 131,51 | 130,60 | 133,94 | 133,76 | 133,10 | 132,48 | -0,63 | -0,96 | 16,94 | 16,40 |
| II klasė | | 125,40 | 125,13 | 122,73 | 122,12 | 135,59 | 133,55 | 117,84 | 117,11 | -13,09 | -12,31 | -6,03 | -6,41 |
| Miežiai | | 143,22 | 143,63 | 157,68 | 156,42 | 156,39 | 156,97 | 168,71 | 168,83 | 7,88 | 7,55 | 17,79 | 17,54 |
| I klasė | | 124,53 | 123,92 | 122,75 | 115,95 | 134,63 | 132,23 | 126,98 | 125,16 | -5,69 | -5,35 | 1,96 | 1,00 |
| II klasė | | 135,86 | 135,22 | 138,50 | 136,57 | 140,20 | 140,09 | 141,53 | 141,22 | 0,95 | 0,80 | 4,18 | 4,44 |
| salykliniai | | 162,90 | 165,99 | 180,19 | 180,19 | 170,89 | 172,23 | 183,35 | 183,72 | 7,29 | 6,67 | 12,55 | 10,68 |
| Avižos | | 113,43 | 112,36 | 114,49 | 112,81 | 123,57 | 121,15 | 123,27 | 123,24 | -0,24 | 1,72 | 8,68 | 9,68 |
| Grikių | | 375,93 | 375,18 | 267,83 | 258,14 | 317,64 | 313,15 | 285,55 | 285,24 | -10,10 | -8,91 | -24,04 | -23,97 |
| Kvietrugiai | | 129,15 | 128,23 | 136,00 | 135,25 | 136,52 | 135,95 | 138,57 | 138,19 | 1,50 | 1,65 | 7,29 | 7,77 |
| Kukurūzai | | 140,68 | 140,28 | 129,31 | 128,11 | 156,56 | 156,49 | 159,29 | 159,29 | 1,75 | 1,79 | 13,23 | 13,56 |
| Žirniai | | 229,36 | 229,14 | 219,50 | 218,96 | 222,19 | 221,82 | 221,45 | 221,25 | -0,33 | -0,26 | -3,45 | -3,44 |
| Pupos | | 173,76 | 173,52 | 193,76 | 192,11 | 178,37 | 177,08 | 194,97 | 193,92 | 9,31 | 9,51 | 12,20 | 11,75 |
| Rapsai | | 404,30 | 404,05 | 368,31 | 367,60 | 353,48 | 353,39 | 366,04 | 365,91 | 3,55 | 3,54 | -9,46 | -9,44 |

* kaina be nuoskaitų (prieš valymą ir džiovinimą) ir priemokų
 ** kaina su nuoskaitomis (po valymo ir džiovinimo) ir priemokomis
 *** lyginant 2018 m. sausio mėn. su 2017 m. gruodžio mėn.
 **** lyginant 2018 m. sausio mėn. su 2017 m. sausio mėn.
 • – konfidencialūs duomenys

Šaltinis: ŽŪIKVC (LŽŪMPRIŠ)

Grūdų ir aliejinių augalų sėklų perdirbimas Lietuvoje, t

| Grūdai | Data | 2017 | | | 2018 | Pokytis, % | |
|-----------------|------|-------------------|-------------------|-------------------|-------------------|--------------|---------------|
| | | sausis | lapkritis | gruodis | sausis | mėnesio* | metų** |
| Kviečiai | | 69 324,40 | 72 169,93 | 70 028,24 | 73 329,08 | 4,71 | 5,78 |
| ekstra | | 7 621,20 | 3 306,58 | 6 943,25 | 11 696,93 | 68,46 | 53,48 |
| I klasė | | 13 980,21 | 5 875,68 | 4 763,73 | 6 383,57 | 34,00 | -54,34 |
| II klasė | | 24 837,14 | 40 004,14 | 40 600,94 | 34 806,57 | -14,27 | 40,14 |
| III klasė | | 4 467,34 | 5 608,66 | 4 394,01 | 3 966,93 | -9,72 | -11,20 |
| IV klasė | | 18 382,40 | 17 370,92 | 13 324,20 | 16 416,18 | 23,21 | -10,70 |
| spelta | | 36,12 | 3,96 | 2,12 | 58,90 | 2 675,68 | 63,07 |
| Rugiai | | 4 523,15 | 2 918,01 | 2 091,05 | 2 314,90 | 10,71 | -48,82 |
| I klasė | | 2 210,33 | 2 047,77 | 1 027,99 | 2 082,82 | 102,61 | -5,77 |
| II klasė | | 2 312,82 | 870,24 | 1 063,05 | 232,08 | -78,17 | -89,97 |
| Miežiai | | 19 880,46 | 18 610,17 | 18 740,05 | 19 361,63 | 3,32 | -2,61 |
| I klasė | | 124,37 | 27,75 | 46,85 | 68,29 | 45,75 | -45,10 |
| II klasė | | 8 059,44 | 6 695,92 | 7 686,11 | 7 970,53 | 3,70 | -1,10 |
| salykliniai | | 11 696,64 | 11 886,50 | 11 007,09 | 11 322,81 | 2,87 | -3,20 |
| Avižos | | 625,21 | 1 849,83 | 1 517,34 | 1 328,10 | -12,47 | 112,43 |
| Grikių | | 2 261,65 | 1 943,27 | 2 411,98 | 2 060,05 | -14,59 | -8,91 |
| Kvietrugiai | | 8 454,32 | 8 175,98 | 8 670,19 | 6 868,82 | -20,78 | -18,75 |
| Kukurūzai | | 5 986,97 | 3 813,76 | 6 467,94 | 6 750,84 | 4,37 | 12,76 |
| Žirniai | | 565,00 | 1 135,65 | 962,53 | 1 176,93 | 22,28 | 108,31 |
| Pupos | | 174,91 | 265,38 | 418,49 | 299,05 | -28,54 | 70,97 |
| Rapsai | | 20 886,47 | 25 414,87 | 23 612,26 | 25 523,89 | 8,10 | 22,20 |
| Linų sėmenys | | 5,92 | 9,13 | 10,30 | 9,95 | -3,39 | 68,06 |
| Iš viso | | 133 338,43 | 136 314,02 | 134 945,24 | 139 041,79 | 3,04 | 4,28 |

* lyginant 2018 m. sausio mėn. su 2017 m. gruodžio mėn.
 ** lyginant 2018 m. sausio mėn. su 2017 m. sausio mėn.

Šaltinis: ŽŪIKVC (LŽŪMPRIŠ)



Grūdų ir aliejinių augalų sėklų atsargos* Lietuvoje, t

| Grūdai | Data | 2017 | | | 2018 | Pokytis, % | |
|-----------------|------|---------------------|---------------------|---------------------|---------------------|---------------|--------------|
| | | sausis | lapkritis | gruodis | sausis | mėnesio** | metų*** |
| Kviečiai | | 1 067 081,03 | 1 432 172,31 | 1 104 818,25 | 974 907,69 | -11,76 | -8,64 |
| ekstra | | 111 070,41 | 199 503,51 | 190 524,24 | 190 738,40 | 0,11 | 71,73 |
| I klasė | | 179 289,86 | 161 681,13 | 107 274,10 | 96 822,43 | -9,74 | -46,00 |
| II klasė | | 212 763,51 | 663 392,57 | 474 149,85 | 429 124,67 | -9,50 | 101,69 |
| III klasė | | 96 246,63 | 159 965,25 | 132 595,62 | 103 491,10 | -21,95 | 7,53 |
| IV klasė | | 465 615,71 | 246 979,40 | 199 590,13 | 154 317,77 | -22,68 | -66,86 |
| spelta | | 2 094,91 | 650,46 | 684,32 | 413,33 | -39,60 | -80,27 |
| Rugiai | | 21 040,25 | 27 707,60 | 27 995,69 | 28 381,42 | 1,38 | 34,89 |
| I klasė | | 9 247,60 | 14 402,16 | 16 756,52 | 17 272,39 | 3,08 | 86,78 |
| II klasė | | 11 792,65 | 13 305,44 | 11 239,18 | 11 109,03 | -1,16 | -5,80 |
| Miežiai | | 190 750,75 | 198 869,99 | 196 147,90 | 197 732,27 | 0,81 | 3,66 |
| I klasė | | 34 783,83 | 24 038,54 | 22 885,79 | 19 580,37 | -14,44 | -43,71 |
| II klasė | | 124 358,36 | 129 037,12 | 124 366,65 | 122 075,69 | -1,84 | -1,84 |
| salykliniai | | 31 608,56 | 45 794,33 | 48 895,46 | 56 076,20 | 14,69 | 77,41 |
| Avižos | | 9 698,05 | 29 913,74 | 29 555,76 | 29 144,10 | -1,39 | 200,52 |
| Grikių | | 9 625,70 | 16 321,46 | 17 012,85 | 14 984,77 | -11,92 | 55,67 |
| Kvietrugiai | | 58 458,47 | 76 542,73 | 65 457,56 | 61 340,54 | -6,29 | 4,93 |
| Kukurūzai | | 15 420,06 | 6 920,42 | 8 440,91 | 7 945,57 | -5,87 | -48,47 |
| Žirniai | | 55 831,44 | 235 358,33 | 231 727,01 | 225 174,87 | -2,83 | 303,31 |
| Pupos | | 36 986,56 | 84 205,95 | 79 275,89 | 59 806,59 | -24,56 | 61,70 |
| Rapsai | | 97 237,47 | 230 968,71 | 191 919,35 | 170 277,41 | -11,28 | 75,12 |
| Linų sėmenys | | 97,66 | 762,08 | 115,41 | 441,89 | 282,90 | 352,47 |
| Iš viso | | 1 562 466,07 | 2 340 207,57 | 1 952 895,15 | 1 770 756,84 | -9,33 | 13,33 |

* atsargos atitinkamo mėnesio pabaigoje

Šaltinis: ŽŪIKVC (LŽŪMPRIŠ)

** lyginant 2018 m. sausio mėn. su 2017 m. gruodžio mėn.

*** lyginant 2018 m. sausio mėn. su 2017 m. sausio mėn.

Grūdų produktų pardavimo kainos* (gamintojų) Lietuvoje, EUR/t (be PVM)

| Produktai | Data | 2017 | | | 2018 | Pokytis, % | |
|---------------------------|------|----------|-----------|----------|----------|------------|---------|
| | | sausis | lapkritis | gruodis | sausis | mėnesio** | metų*** |
| Kvietiniai miltai: | | | | | | | |
| aukščiausios rūšies | | 302,13 | 296,70 | 299,75 | 288,19 | -3,86 | -4,62 |
| pirmos rūšies | | 263,11 | 262,70 | 260,78 | 256,18 | -1,77 | -2,63 |
| Ruginiai miltai: | | | | | | | |
| pasijoti | | • | 217,77 | 218,33 | 217,45 | -0,40 | - |
| šveistiniai | | 288,62 | 285,21 | 289,90 | • | - | - |
| Sėlenos: | | | | | | | |
| kviečių | | 81,82 | 84,93 | 92,45 | 101,35 | 9,62 | 23,87 |
| rugių | | 67,11 | • | • | • | - | - |
| Kruopos: | | | | | | | |
| kviečių | | 315,99 | 292,47 | • | 325,50 | - | 3,01 |
| miežių | | 269,84 | • | 286,45 | 329,62 | 15,07 | 22,15 |
| grikių | | 854,72 | 787,88 | 727,50 | 714,66 | -1,76 | -16,39 |
| žirnių | | 402,59 | • | • | 406,87 | - | 1,06 |
| Dribsniai: | | | | | | | |
| avižų | | 462,96 | 474,26 | 379,33 | 456,06 | 20,23 | -1,49 |
| grikių | | 1 156,78 | • | 1 284,26 | 1 501,22 | 16,89 | 29,78 |
| Rapsų aliejus | | | | | | | |
| biokuro gamybai | | 823,91 | 725,94 | 709,50 | 687,54 | -3,10 | -16,55 |

* vidutinės svertinės kainos

Šaltinis: ŽŪIKVC (LŽŪMPRIŠ)

** lyginant 2018 m. sausio mėn. su 2017 m. gruodžio mėn.

*** lyginant 2018 m. sausio mėn. su 2017 m. sausio mėn.

• – konfidencialūs duomenys

Duonos gaminių pardavimo kainos* (*gamintojų*) Lietuvoje, EUR/t (be PVM)

| | 2017 | | | 2018 | | Pokytis, % | |
|------------------------|----------------|----------------|----------------|----------------|---------------|--------------|--|
| | sausis | lapkritis | gruodis | sausis | mėnesio** | metų*** | |
| Ruginė duona: | 859,15 | 874,08 | 926,30 | 894,46 | -3,44 | 4,11 | |
| <i>tamsi</i> | <i>888,64</i> | <i>898,92</i> | <i>913,25</i> | <i>921,20</i> | <i>0,87</i> | <i>3,66</i> | |
| be priedų | 829,36 | 837,79 | 846,90 | 853,32 | 0,76 | 2,89 | |
| su priedais | 1178,02 | 1205,05 | 1253,67 | 1262,74 | 0,72 | 7,19 | |
| <i>šviesi</i> | <i>802,79</i> | <i>825,43</i> | <i>951,61</i> | <i>841,69</i> | <i>-11,55</i> | <i>4,84</i> | |
| be priedų | 773,83 | 797,76 | 909,30 | 814,11 | -10,47 | 5,21 | |
| su priedais | 971,03 | 981,67 | 1169,94 | 987,91 | -15,56 | 1,74 | |
| Kvietinė duona: | 952,41 | 950,48 | 970,26 | 966,18 | -0,42 | 1,45 | |
| <i>batonas</i> | <i>828,65</i> | <i>801,69</i> | <i>836,70</i> | <i>830,17</i> | <i>-0,78</i> | <i>0,18</i> | |
| be priedų | 835,56 | 809,91 | 848,84 | 839,84 | -1,06 | 0,51 | |
| su priedais | 736,59 | 697,65 | 675,63 | 704,21 | 4,23 | -4,40 | |
| <i>sumuštinų duona</i> | <i>1088,23</i> | <i>1068,75</i> | <i>1073,64</i> | <i>1074,84</i> | <i>0,11</i> | <i>-1,23</i> | |
| be priedų | 1049,18 | 1021,20 | 1030,54 | 1030,59 | 0,00 | -1,77 | |
| su priedais | 1218,73 | 1223,07 | 1223,47 | 1230,24 | 0,55 | 0,94 | |
| <i>kita</i> | <i>1193,14</i> | <i>1283,42</i> | <i>1244,13</i> | <i>1252,53</i> | <i>0,68</i> | <i>4,98</i> | |
| be priedų | 987,07 | 1068,55 | 1052,83 | 1019,37 | -3,18 | 3,27 | |
| su priedais | 1630,92 | 1699,72 | 1697,42 | 1760,25 | 3,70 | 7,93 | |

* vidutinės svertinės kainos

Šaltinis: ŽŪIKVC (LŽŪMPRIŠ)

** lyginant 2018 m. sausio mėn. su 2017 m. gruodžio mėn.

*** lyginant 2018 m. sausio mėn. su 2017 m. sausio mėn.

Rapsų 2018 m. sausio mėnesį, palyginti su 2017 m. tuo pačiu laikotarpiu, eksportuota beveik du kartus daugiau, tačiau net 91,78 proc. mažiau negu prieš mėnesį – 3,132 tūkst. t. Jie išvežti į Latviją ir Lenkiją (vidutinė kaina – 360,39 EUR/t).

Coceral padidino 2017 m. minkštųjų kviečių ir miežių derliaus prognozę. Europos Sąjungos grūdų prekybos asociacijos (toliau – Coceral) 2018 m. vasario mėn. duomenimis, ES 2017 m. prognozuojamas 301,43 mln. t grūdų derlius, tai būtų 4,89 mln. t daugiau, palyginti su 2016 m. Optimistiškiausios prognozės numatomos minkštiesiems kviečiams, o kitų grūdų derlius turėtų išlikti panašiam lygyje, kaip ir 2016 m., arba mažesnis.

Coceral naujausios prognozės duomenimis, ES šalyse 2017 m. minkštųjų kviečių derlius turėtų sudaryti 142,54 mln. t, tai 487 tūkst. t daugiau nei buvo prognozuota 2017 m. gruodžio mėn. ir 7,03 mln. t daugiau nei buvo 2016 m.

Coceral duomenimis, Prancūzijoje, didžiausioje ES kviečių augintojoje, 2017 m. kviečių derlius turėtų sudaryti 37,21 mln. t – dėl laukiamo didesnio derlingumo tai būtų 8,90 mln. t daugiau nei 2016 m. Minkštųjų kviečių derlius Vokietijoje 2017 m., palyginti su 2016 m., turėtų būti panašus ir sudaryti 24,42 mln. t. Jungtinėje Karalystėje dėl didesnio kviečių derlingumo jų derlius 2017 m. turėtų sudaryti 14,87 mln. t, tai būtų 0,46 mln. t daugiau, palyginti su 2016 m.

Coceral prognozuoja, kad miežių derlius 2017 m. ES šalyse turėtų sudaryti 58,45 mln. t, tai būtų 36 tūkst. t daugiau nei buvo prognozuota 2017 m. gruodžio mėn., bet 1,24 mln. t mažiau, palyginti su 2016 m. Miežių pasėlių plotas ES 2017 m., palyginti su 2016 m., buvo mažesnis 285 tūkst. ha (12,17 mln. ha). 2018 m. vasario mėn. prognozę lyginant su 2017 m. gruodžio mėn. prognoze, rugių derlius ES šalyse sumažintas 2 tūkst. t (iki 7,42 mln. t) ir tai būtų 0,65 mln. t

tesinys 8 psl.

Pasaulinės grūdų eksporto kainos, EUR/t

| Grūdai | Valstybė | 2017 | | | 2018 | | Pokytis, % | |
|-----------|------------------------------------|--------|-----------|---------|--------|----------|------------|--|
| | | sausis | lapkritis | gruodis | sausis | mėnesio* | metų** | |
| Kviečiai | JAV HRW 2 kat. | 193,40 | 191,76 | 187,97 | 194,17 | 3,30 | 0,40 | |
| | JAV SRW 2 kat. | 172,94 | 164,12 | 152,41 | 157,92 | 3,62 | -8,69 | |
| | Argentina | 166,43 | 157,21 | 150,71 | 143,41 | -4,84 | -13,83 | |
| | ES, Prancūzija, FCW 1 | 178,52 | 164,99 | 161,72 | 163,56 | 1,14 | -8,38 | |
| | ES, Vokietija, B klasė | 180,38 | 169,30 | 169,34 | 170,00 | 0,39 | -5,75 | |
| | ES, Jungtinė Karalystė, pašariniai | 182,24 | 165,85 | 163,41 | 163,56 | 0,09 | -10,25 | |
| Kukurūzai | Kanada, CWRS 13,5 % baltymų | 212,92 | 227,18 | 214,22 | 208,68 | -2,59 | -1,99 | |
| | JAV 3 YC | 158,07 | 135,62 | 131,24 | 133,75 | 1,91 | -15,39 | |
| Miežiai | Argentina | 171,08 | 126,11 | 132,93 | 135,36 | 1,83 | -20,88 | |
| | ES, Prancūzija, pašariniai | 152,49 | 161,53 | 155,79 | 163,56 | 4,99 | 7,26 | |
| | Australija, pašariniai | 150,63 | 180,53 | 179,50 | 183,70 | 2,34 | 21,95 | |
| | Australija, salykliniai | 159,93 | 217,68 | 222,68 | 219,96 | -1,22 | 37,54 | |

HRW – Hard Red Winter, SRW – Soft Red Winter, FCW – French Channel Wheat, CWRS – Canada Western Red Spring, YC – Yellow Corn

* lyginant 2018 m. sausio mėn. su 2017 m. gruodžio mėn.

** lyginant 2018 m. sausio mėn. su 2017 m. sausio mėn.

Šaltinis: AMA



Grūdų ir rapsų vidutinės kainos (augintojų) ES šalyse, EUR/t

| Valstybė | Data | 2017 | 2018 | | | | Pokytis, % | |
|----------------------------|------|----------------------|----------------------|----------------------|-------------------------|----------------------|--------------|--------------|
| | | 6 sav. (02 06–12) | 3 sav. (01 15–21) | 4 sav. (01 22–28) | 5 sav. (01 29–02 04) | 6 sav. (02 05–11) | savaitės* | metų** |
| Maistiniai kviečiai | | | | | | | | |
| Belgija | | 179,00 | 165,00 | 166,00 | 169,00 | 170,00 | 0,59 | -5,03 |
| Bulgarija | | 148,64 | 146,82 | 145,36 | 145,36 | 145,57 | 0,15 | -2,06 |
| Čekija | | 148,14 | 160,27 | 158,16 | 162,98 | 161,88 | -0,67 | 9,28 |
| Vokietija | | 163,39 | 161,82 | 160,97 | 157,75 | 157,04 | -0,45 | -3,89 |
| Graikija | | 165,00 | 172,50 | 160,00 | 160,00 | 160,00 | 0,00 | -3,03 |
| Ispanija | | 166,79 | 187,05 | 186,06 | 185,55 | 184,78 | -0,42 | 10,78 |
| Prancūzija | | 173,26 | 151,91 | 152,41 | 157,08 | 155,51 | -1,00 | -10,24 |
| Kroatija | | 148,25 | 149,31 | 152,80 | 157,52 | 153,92 | -2,28 | 3,82 |
| Italija | | 173,23 | 180,13 | 179,29 | 180,13 | 180,13 | 0,00 | 3,98 |
| Latvija | | 166,50 | 147,59 | 152,64 | 160,97 | 151,53 | -5,87 | -8,99 |
| Lietuva | | 160,46 | 154,77 | 159,35 | 157,48 | 155,07 | -1,53 | -3,36 |
| Vengrija | | 138,82 | 154,98 | 157,63 | 158,46 | 160,42 | 1,24 | 15,56 |
| Austrija | | 147,00 | 175,00 | 170,50 | - | - | - | - |
| Lenkija | | 157,20 | 161,39 | 162,92 | 161,63 | 159,12 | -1,55 | 1,22 |
| Portugalija | | - | 183,00 | 187,00 | 186,00 | 187,50 | 0,81 | - |
| Rumunija | | 154,91 | 148,18 | 143,68 | 145,01 | 147,03 | 1,40 | -5,09 |
| Slovėnija | | 162,68 | 183,25 | 187,75 | 189,54 | 189,35 | -0,10 | 16,39 |
| Slovakija | | 130,49 | 158,60 | 150,96 | 156,27 | 149,84 | -4,11 | 14,83 |
| Suomija | | 154,33 | 173,00 | 173,00 | 173,00 | 173,00 | 0,00 | 12,10 |
| Švedija | | 166,30 | 148,07 | 149,95 | 149,95 | 150,69 | 0,49 | -9,39 |
| Jungtinė Karalystė | | 180,59 | 175,91 | 178,09 | 177,22 | 169,75 | -4,22 | -6,00 |
| Pašariniai kviečiai | | | | | | | | |
| Belgija | | 168,00 | 160,00 | 161,00 | 164,00 | 165,00 | 0,61 | -1,79 |
| Bulgarija | | 134,57 | 139,33 | 139,33 | 138,69 | 138,69 | 0,00 | 3,06 |
| Vokietija | | 161,79 | 159,43 | 157,61 | 156,69 | 155,90 | -0,50 | -3,64 |
| Prancūzija | | 156,51 | 138,58 | 138,58 | - | 143,51 | - | -8,31 |
| Airija | | 175,00 | 174,67 | 173,67 | 172,67 | 174,67 | 1,16 | -0,19 |
| Latvija | | 149,38 | 144,60 | 145,87 | 134,19 | 142,48 | 6,18 | -4,62 |
| Lietuva | | 135,37 | 144,89 | 143,73 | 145,95 | 142,23 | -2,55 | 5,06 |
| Vengrija | | 137,68 | 149,42 | 150,52 | 151,90 | 154,65 | 1,81 | 12,33 |
| Olandija | | 180,00 | 167,00 | 171,50 | 167,50 | 172,00 | 2,69 | -4,44 |
| Lenkija | | 156,38 | 162,11 | 161,76 | 161,85 | 160,46 | -0,86 | 2,61 |
| Portugalija | | 183,00 | 180,83 | 182,00 | 180,33 | 181,83 | 0,83 | -0,64 |
| Rumunija | | 132,60 | 139,63 | 139,09 | 138,05 | 139,57 | 1,10 | 5,26 |
| Jungtinė Karalystė | | 173,39 | 164,17 | 164,90 | 163,46 | 159,55 | -2,40 | -7,98 |
| Pašariniai miežiai | | | | | | | | |
| Belgija | | 146,00 | 159,00 | 161,00 | 164,00 | 164,00 | 0,00 | 12,33 |
| Bulgarija | | 130,38 | 129,87 | 129,87 | 129,87 | 129,87 | 0,00 | -0,39 |
| Vokietija | | 141,88 | 146,36 | 147,75 | 147,29 | 144,50 | -1,89 | 1,85 |
| Graikija | | 180,00 | 180,00 | 160,00 | 160,00 | 160,00 | 0,00 | -11,11 |
| Ispanija | | 149,96 | 180,80 | 179,13 | 177,87 | 176,90 | -0,55 | 17,96 |
| Prancūzija | | 140,51 | 150,58 | 155,58 | 151,58 | 158,51 | 4,57 | 12,81 |
| Airija | | 162,67 | 174,67 | 176,00 | 175,67 | 177,67 | 1,14 | 9,22 |
| Italija | | 156,60 | 167,44 | 167,40 | 167,44 | 167,44 | 0,00 | 6,92 |
| Latvija | | 136,60 | 141,27 | 135,46 | 138,10 | 139,27 | 0,85 | 1,95 |
| Lietuva | | 123,50 | 140,77 | 150,73 | 139,54 | 141,28 | 1,24 | 14,39 |
| Vengrija | | 124,36 | 132,00 | 138,28 | 134,71 | 142,17 | 5,54 | 14,32 |
| Olandija | | 159,00 | 163,00 | 166,50 | 164,50 | 167,00 | 1,52 | 5,03 |
| Austrija | | 135,75 | 141,50 | 142,00 | 142,00 | 143,00 | 0,70 | 5,34 |
| Lenkija | | 145,29 | 161,18 | 159,59 | 159,00 | 159,18 | 0,11 | 9,56 |
| Portugalija | | 175,00 | 180,00 | 181,17 | 181,17 | 182,67 | 0,83 | 4,38 |
| Rumunija | | 133,34 | 139,59 | 120,01 | 165,80 | 141,04 | -14,94 | 5,77 |

Iš šaltinio: lentelės tęsinys 7 psl.



6 psl. lentelės tęsinys

| Valstybė | Data | 2018 | | | | Pokytis, % | |
|---------------------------|---------------|------------------------------|----------------------|----------------------|-------------------------|----------------------|-----------|
| | | 2017 6 sav. (02 06–12) | 3 sav. (01 15–21) | 4 sav. (01 22–28) | 5 sav. (01 29–02 04) | 6 sav. (02 05–11) | savaitės* |
| Pašariniai miežiai | | | | | | | |
| Slovakija | 99,70 | - | 132,18 | 130,48 | - | - | - |
| Suomija | 124,70 | 136,00 | 136,75 | 137,50 | 137,75 | 0,18 | 10,47 |
| Jungtinė Karalystė | 142,50 | 147,47 | 150,98 | 150,37 | 152,34 | 1,31 | 6,90 |
| Maistiniai rugiai | | | | | | | |
| Čekija | - | 177,23 | - | 190,72 | - | - | - |
| Vokietija | 150,14 | 169,29 | 172,32 | 172,05 | 165,83 | -3,61 | 10,45 |
| Austrija | - | - | 195,00 | 190,00 | - | - | - |
| Lenkija | 131,94 | 136,85 | 134,83 | 138,18 | 136,25 | -1,40 | 3,27 |
| Rapsai | | | | | | | |
| Vokietija | 403,94 | 347,51 | 337,03 | 334,39 | 332,77 | -0,48 | -17,62 |
| Estija | - | - | - | 352,92 | 381,89 | 8,21 | - |
| Latvija | 416,70 | 348,69 | 343,10 | - | 341,26 | - | -18,10 |
| Lietuva | 411,74 | - | 364,34 | - | - | - | - |
| Lenkija | 435,88 | 383,71 | 380,07 | 370,41 | 371,12 | 0,19 | -14,86 |

* lyginant 2018 m. 6 savaitę su 5 savaitę

Šaltiniai: ŽŪIKVC (LŽŪMPRIŠ), EK, AMI, ZSRIR, LVAEI, EKI

** lyginant 2018 m. 6 savaitę su 2017 m. 6 savaitę

Pastaba: Lietuvos maistinių ir pašarinių kviečių, pašarinių miežių, maistinių rugių ir rapsų 3, 4 ir 5 savaitių kainos patikslintos 2018 02 19

Ateities sandorių kviečių, kukurūzų ir rapsų kainos tarptautinėse biržose 2018 01 22–2018 02 18, EUR/t*

| Grūdinė kultūra, birža | Pristatymo mėnuo | 4 sav. (01 22–28) | 5 sav. (01 29–02 04) | 6 sav. (02 05–11) | 7 sav. (02 12–18) | Savaitės** kainos pokytis, % |
|----------------------------|------------------|----------------------|-------------------------|----------------------|----------------------|------------------------------|
| Maistiniai kviečiai | | | | | | |
| MATIF | kovas 2018 | 157,25 | 157,25 | 159,00 | 159,50 | 0,31 |
| | gegužė 2018 | 160,25 | 159,75 | 161,75 | 161,50 | -0,15 |
| | rugsėjis 2018 | 165,25 | 165,50 | 167,00 | 166,50 | -0,30 |
| | gruodis 2018 | 168,75 | 169,00 | 171,00 | 170,50 | -0,29 |
| | kovas 2019 | 172,00 | 171,75 | 174,00 | 173,50 | -0,29 |
| | gegužė 2019 | 174,25 | 174,00 | 176,00 | 175,50 | -0,28 |
| Pašariniai kviečiai | | | | | | |
| LIFFE | kovas 2018 | 153,11 | 153,56 | 153,37 | 153,64 | 0,18 |
| | gegužė 2018 | 156,79 | 156,63 | 156,41 | 156,67 | 0,17 |
| | liepa 2018 | 158,77 | 158,85 | 158,44 | 158,36 | -0,05 |
| | lapkritis 2018 | 158,77 | 161,18 | 161,48 | 161,05 | -0,27 |
| | sausis 2019 | 160,81 | 163,01 | 163,29 | 162,85 | -0,27 |
| | kovas 2019 | 163,19 | 164,71 | 164,98 | 164,59 | -0,23 |
| Kukurūzai | | | | | | |
| MATIF | kovas 2018 | 151,50 | 152,25 | 154,25 | 155,00 | 0,49 |
| | birželis 2018 | 158,75 | 158,25 | 160,00 | 161,50 | 0,94 |
| | rugpjūtis 2018 | 165,00 | 164,75 | 165,75 | 167,50 | 1,06 |
| | lapkritis 2018 | 165,00 | 165,25 | 166,00 | 166,75 | 0,45 |
| | sausis 2019 | 167,75 | 167,75 | 167,50 | 168,25 | 0,45 |
| Rapsai | | | | | | |
| MATIF | gegužė 2018 | 345,00 | 345,75 | 350,00 | 350,75 | 0,21 |
| | rugpjūtis 2018 | 344,50 | 344,75 | 348,00 | 348,00 | 0,00 |
| | lapkritis 2018 | 348,75 | 348,50 | 352,25 | 351,25 | -0,28 |
| | vasaris 2019 | 352,00 | 351,75 | 356,25 | 355,00 | -0,35 |
| | gegužė 2019 | 354,75 | 354,25 | 357,75 | 357,00 | -0,21 |

LIFFE – London International Financial Future Exchange (Didžioji Britanija);

Šaltinis: Tarptautinės biržos

MATIF – The International French Futures and Options Exchange (Prancūzija);

* kainos (EUR) pateiktos pagal atitinkamos datos ECB valiutų kursą

** lyginant 2018 m. 7 savaitę su 6 savaitę

Pastaba. Kainos nurodomos FOB sąlygomis



mažiau nei 2016 m. Mažesnis rugių derlius prognozuojamas dėl mažesnių pasėlių plotų.

Aliejinių augalų sektoriuje *Coceral* prognozuoja, kad 2017 m. **rapsų** derlius ES turėtų

sudaryti 21,90 mln. t, tai 1,35 mln. t daugiau nei 2016 m. Rapsų derliaus prognozė padidinta dėl didesnių jų pasėlių plotų ir derlingumo.

Šaltiniai: ŽŪIKVC (LŽŪMPRIS) ir *Coceral*

Grūdinių augalų pasėlių plotai, derlingumas ir derlius ES šalyse 2016 m. ir 2017 m.**

| Valstybės | Metai | Minkštieji kviečiai | | | Miežiai | | | Grūdai, iš viso* | | | Rapsai | | |
|--------------|-------|---------------------|-------------|---------|---------|-------------|---------|------------------|-------------|---------|--------|-------------|---------|
| | | plotas | derlingumas | derlius | plotas | derlingumas | derlius | plotas | derlingumas | derlius | plotas | derlingumas | derlius |
| Austrija | 2016 | 275 | 6,3 | 1 733 | 140 | 5,9 | 826 | 724 | 7,2 | 5 189 | 40 | 3,5 | 140 |
| | 2017 | 259 | 5,1 | 1 321 | 139 | 5,6 | 778 | 735 | 6,7 | 4 939 | 40 | 2,9 | 116 |
| Belgija | 2016 | 212 | 6,7 | 1 418 | 57 | 6,2 | 353 | 337 | 7,0 | 2 350 | 14 | 3,3 | 46 |
| | 2017 | 230 | 8,1 | 1 863 | 55 | 7,5 | 413 | 354 | 8,9 | 3 140 | 14 | 3,3 | 46 |
| Danija | 2016 | 583 | 7,2 | 4 198 | 707 | 5,6 | 3 959 | 1 469 | 6,2 | 9 148 | 164 | 3,1 | 508 |
| | 2017 | 586 | 7,9 | 4 629 | 666 | 6,1 | 4 063 | 1 458 | 6,8 | 9 925 | 178 | 4,0 | 712 |
| Suomija | 2016 | 215 | 3,7 | 796 | 435 | 3,5 | 1 523 | 981 | 3,5 | 3 441 | 62 | 1,5 | 93 |
| | 2017 | 188 | 4,0 | 752 | 359 | 4,1 | 1 454 | 972 | 3,6 | 3 449 | 55 | 1,7 | 91 |
| Prancūzija | 2016 | 5 174 | 5,5 | 28 302 | 1 900 | 5,4 | 10 298 | 9 356 | 5,7 | 53 739 | 1 551 | 3,1 | 4 731 |
| | 2017 | 5 062 | 7,4 | 37 206 | 1 936 | 6,3 | 12 197 | 9 386 | 7,3 | 68 570 | 1 409 | 3,8 | 5 312 |
| Vokietija | 2016 | 3 191 | 7,7 | 24 418 | 1 617 | 6,4 | 10 866 | 6 350 | 7,2 | 45 648 | 1 334 | 3,5 | 4 616 |
| | 2017 | 3 176 | 7,7 | 24 423 | 1 569 | 6,9 | 10 889 | 6 306 | 7,3 | 46 043 | 1 314 | 3,3 | 4 297 |
| Graikija | 2016 | 200 | 1,8 | 360 | 150 | 1,4 | 210 | 1 115 | 2,7 | 2 999 | 6 | 1,4 | 8 |
| | 2017 | 180 | 1,7 | 301 | 150 | 1,3 | 188 | 935 | 2,5 | 2 288 | 6 | 1,4 | 8 |
| Airija | 2016 | 65 | 8,8 | 572 | 195 | 6,7 | 1 307 | 282 | 7,3 | 2 046 | 8 | 3,5 | 28 |
| | 2017 | 67 | 9,8 | 659 | 180 | 7,9 | 1 429 | 262 | 7,7 | 2 027 | 10 | 3,8 | 38 |
| Italija | 2016 | 570 | 5,6 | 3 192 | 250 | 3,7 | 913 | 3 070 | 5,3 | 16 373 | 17 | 2,6 | 44 |
| | 2017 | 530 | 5,6 | 2 968 | 255 | 3,9 | 1 005 | 2 945 | 5,1 | 15 002 | 13 | 2,5 | 33 |
| Nyderlandai | 2016 | 150 | 7,0 | 1 050 | 33 | 6,5 | 215 | 214 | 7,2 | 1 543 | 2 | 3,4 | 7 |
| | 2017 | 117 | 9,5 | 1 112 | 30 | 6,9 | 207 | 197 | 8,5 | 1 682 | 2 | 3,7 | 7 |
| Portugalija | 2016 | 50 | 2,1 | 105 | 25 | 2,3 | 58 | 271 | 4,2 | 1 143 | - | - | - |
| | 2017 | 49 | 1,7 | 81 | 25 | 1,9 | 46 | 271 | 4,1 | 1 106 | - | - | - |
| Ispanija | 2016 | 1 807 | 3,8 | 6 885 | 2 543 | 3,6 | 9 155 | 6 041 | 3,8 | 23 007 | 90 | 2,6 | 230 |
| | 2017 | 1 672 | 2,3 | 3 795 | 2 600 | 2,2 | 5 824 | 6 146 | 3,4 | 20 653 | 91 | 1,6 | 147 |
| Švedija | 2016 | 447 | 6,3 | 2 803 | 320 | 4,8 | 1 533 | 1 001 | 5,4 | 5 428 | 91 | 2,9 | 267 |
| | 2017 | 471 | 7,0 | 3 292 | 311 | 5,4 | 1 676 | 1 001 | 5,5 | 5 539 | 112 | 3,4 | 383 |
| D. Britanija | 2016 | 1 824 | 7,9 | 14 410 | 1 123 | 5,9 | 6 626 | 3 162 | 7,0 | 22 178 | 579 | 3,1 | 1 778 |
| | 2017 | 1 792 | 8,3 | 14 874 | 1 177 | 6,1 | 7 180 | 3 122 | 7,1 | 22 139 | 561 | 3,9 | 2 166 |
| Kipras | 2016 | - | - | - | 34 | 1,6 | 54 | 39 | 1,6 | 63 | - | - | - |
| | 2017 | - | - | - | 34 | 1,6 | 54 | 39 | 1,6 | 63 | - | - | - |
| Čekija | 2016 | 840 | 6,3 | 5 292 | 326 | 5,7 | 1 850 | 1 416 | 6,1 | 8 643 | 392 | 3,5 | 1 360 |
| | 2017 | 810 | 5,6 | 4 528 | 328 | 5,1 | 1 676 | 1 425 | 5,7 | 8 147 | 394 | 2,9 | 1 143 |
| Estija | 2016 | 134 | 3,4 | 456 | 124 | 3,5 | 434 | 304 | 3,4 | 1 036 | 70 | 1,5 | 102 |
| | 2017 | 170 | 4,3 | 723 | 130 | 3,4 | 442 | 350 | 3,8 | 1 311 | 74 | 2,2 | 163 |
| Vengrija | 2016 | 985 | 5,3 | 5 221 | 342 | 5,0 | 1 720 | 2 517 | 6,4 | 16 146 | 257 | 3,4 | 884 |
| | 2017 | 958 | 5,4 | 5 135 | 270 | 4,9 | 1 323 | 2 544 | 5,3 | 13 595 | 270 | 2,9 | 783 |
| Latvija | 2016 | 460 | 4,6 | 2 116 | 98 | 3,7 | 359 | 671 | 4,2 | 2 818 | 101 | 2,8 | 280 |
| | 2017 | 470 | 4,8 | 2 233 | 81 | 3,2 | 261 | 676 | 4,0 | 2 696 | 117 | 2,8 | 328 |
| Lietuva** | 2016 | 881 | 4,4 | 3 845 | 173 | 3,2 | 545 | 1 327 | 3,9 | 5 121 | 154 | 2,6 | 399 |
| | 2017 | 812 | 4,8 | 3 917 | 142 | 3,7 | 520 | 1 200 | 4,2 | 5 074 | 167 | 3,0 | 507 |
| Malta | 2016 | - | - | - | 1 | 2,7 | 3 | 3 | 4,0 | 12 | - | - | - |
| | 2017 | - | - | - | 1 | 2,7 | 3 | 3 | 4,0 | 12 | - | - | - |
| Lenkija | 2016 | 2 400 | 4,6 | 11 100 | 990 | 3,6 | 3 600 | 7 490 | 4,0 | 29 999 | 735 | 3,1 | 2 279 |
| | 2017 | 2 400 | 4,9 | 11 760 | 990 | 3,9 | 3 901 | 7 630 | 4,0 | 30 248 | 924 | 2,9 | 2 707 |
| Slovakija | 2016 | 365 | 5,4 | 1 971 | 128 | 4,2 | 543 | 782 | 5,5 | 4 329 | 118 | 3,2 | 378 |
| | 2017 | 365 | 4,6 | 1 679 | 128 | 3,6 | 456 | 781 | 5,4 | 4 195 | 120 | 2,9 | 342 |
| Slovėnija | 2016 | 33 | 5,0 | 165 | 23 | 4,0 | 92 | 101 | 5,9 | 593 | 4 | 2,4 | 10 |
| | 2017 | 33 | 4,6 | 152 | 23 | 3,8 | 88 | 101 | 5,9 | 593 | 4 | 2,4 | 10 |
| Rumunija | 2016 | 1 993 | 4,2 | 8 410 | 501 | 3,4 | 1 703 | 5 222 | 3,8 | 19 949 | 460 | 3,8 | 1 734 |
| | 2017 | 2 050 | 4,2 | 8 610 | 425 | 3,9 | 1 658 | 5 212 | 3,7 | 19 266 | 580 | 3,4 | 1 943 |
| Bulgarija | 2016 | 1 156 | 5,1 | 5 838 | 170 | 4,4 | 750 | 1 821 | 4,9 | 8 930 | 167 | 3,1 | 509 |
| | 2017 | 1 110 | 5,3 | 5 828 | 131 | 4,7 | 620 | 1 816 | 4,8 | 8 702 | 161 | 2,9 | 459 |
| Kroatija | 2016 | 160 | 5,6 | 896 | 50 | 4,1 | 203 | 550 | 6,8 | 3 715 | 27 | 2,9 | 78 |
| | 2017 | 155 | 4,7 | 729 | 45 | 3,6 | 162 | 545 | 6,8 | 3 604 | 35 | 3,0 | 105 |
| Iš viso | 2016 | 24 160 | 5,6 | 135 502 | 12 454 | 4,8 | 59 689 | 56 574 | 5,2 | 295 595 | 6 440 | 3,2 | 20 547 |
| | 2017 | 23 685 | 6,0 | 142 536 | 12 169 | 4,8 | 58 452 | 56 528 | 5,4 | 304 393 | 6 651 | 3,3 | 21 895 |

* grūdai, įskaitant kviečius, miežius, kukurūzus, rugius, avižas, sorgus ir kvietrugius

Šaltinis: *Coceral*

** Lietuvos statistikos departamento (STD) duomenys; *** 2018 m. vasario mėnesio duomenys

Grūdų ir rapsų sektoriaus informaciją parengė D. Pyrantienė, R. Banionienė ir G. Garliauskienė, tel. (8 37) 39 72 27



Gyvūnų mitybos produktų gamybos lyderio, JAV kompanijos „Alltech“ duomenimis, per paskutinius penkerius metus pasaulinė kombinuotųjų pašarų gamyba išaugo 13 proc., arba 123,9 mln. t. 2017 m. pasaulinė kombinuotųjų pašarų gamyba pasiekė 1,070 mlrd. t ir, palyginti su 2016 m., buvo 2,6 proc. (37,7 mln. t) didesnė. Kombinuotųjų pašarų gamybos augimą skatino padidėjęs pasaulinis pieno, mėsos ir kiaušinių suvartojimas. Didžiausią dalį pasaulinės gamybos struktūroje sudarė lesalai broileriams – 28,0 proc. (299,5 mln. t), pašarai kiaušėms – 27,0 proc. (288,8 mln. t), lesalai dedeklėms – 13 proc. (139,1 mln. t) ir pašarai pieniniams galvijams – 11 proc. (117,7 mln. t). Daugiausia kombinuotųjų pašarų gaminančios šalys 2017 m. išliko: Kinija, JAV, Brazilija, Rusija, Meksika, Indija, Ispanija.

Šių šalių kombinuotųjų pašarų gamyba sudarė 53,23 proc. (549,31 mln. t) pasaulinės gamybos.

Europos kombinuotųjų pašarų gamintojų asociacijos (FEFAC) duomenimis, ES šalių kombinuotųjų pašarų gamyba 2017 m. sudarė 156,7 mln. t ir, palyginti su 2016 m., padidėjo nežymiai – 0,2 proc. (3,3 mln. t). Palyginti 2017 m. su 2016 m., kiaušinių pašarų gamyba, dėl padažnėjusių kiaušinių maro atvejų, sumažėjo 1,0 proc. (iki 49,9 mln. t), tačiau 1,0 proc. (iki 43,5 mln. t) padidėjo kombinuotųjų pašarų galvijams gamyba. Didžiausią dalį kombinuotųjų pašarų gamybos struktūroje (34,7 proc. arba 54,4 mln. t) sudarė paukščių lesalai, kurių gamyba analizuojamuoju laikotarpiu kito nežymiai – 0,5 proc. (0,2 mln. t).

Šaltiniai: Alltech ir FEFAC

Kombinuotųjų pašarų ir premiksų gamyba Lietuvoje, t

| Kombinuotieji pašarai / PGPK kodas | 2017 | | | 2018 | Pokytis, % | |
|---|------------------|------------------|------------------|------------------|--------------|-------------|
| | sausis | lapkritis | gruodis | sausis | mėnesio* | metų** |
| Ūkinių gyvūnų pašarų premiksai / 10.91.10.10.00 | 301,87 | 425,41 | 463,37 | 807,37 | 74,24 | 167,46 |
| Mišiniai (išskyrus premiksus) ūkiniams gyvūnams – kiaušėms – šerti / 10.91.10.33.00 | 17 228,08 | 17 195,98 | 16 511,94 | 16 669,07 | 0,95 | -3,24 |
| Mišiniai (išskyrus premiksus) ūkiniams gyvūnams – galvijams – šerti / 10.91.10.35.00 | 13 937,58 | 15 160,58 | 12 905,68 | 13 619,62 | 5,53 | -2,28 |
| Mišiniai (išskyrus premiksus) naminiams paukščiams lesinti / 10.91.10.37.00 | 26 887,89 | 24 430,89 | 25 495,82 | 29 255,12 | 14,74 | 8,80 |
| Kiti, niekur kitur nepriskirti mišiniai (išskyrus premiksus) ūkiniams gyvūnams šerti / 10.91.10.39.00 | 1 712,48 | 3 940,65 | 2 583,48 | 2 583,48 | 0,00 | 50,86 |
| Šunų ėdalas, skirtas mažmeninei prekybai / 10.92.10.30.10 | 1 208,70 | 1 541,32 | 1 256,21 | 1 256,21 | 0,00 | 3,93 |
| Kačių ėdalas, skirtas mažmeninei prekybai / 10.92.10.30.20 | 6 861,74 | 6 935,60 | 5 384,00 | 7 022,49 | 30,43 | 2,34 |
| Mišiniai gyvūnų augintinių ėdalui (išskyrus kačių arba šunų ėdalą, skirtą mažmeninei prekybai) / 10.92.10.60.00 | 25,00 | 27,17 | 32,00 | 32,00 | 0,00 | 28,00 |
| Iš viso | 68 163,34 | 69 657,60 | 64 632,50 | 71 245,36 | 10,23 | 4,52 |

* lyginant 2018 m. sausio mėn. su 2017 m. gruodžio mėn.

** lyginant 2018 m. sausio mėn. su 2017 m. sausio mėn.

Šaltinis: ŽŪIKVC (LŽŪMPRIŠ)

ES baltyminių rupinių gamyba, importas, sunaudojimas 2013–2018 m., mln. t

| Rupiniai/miltai | 2015–2016 | 2016–2017 | 2017–2018* | Pokytis** | |
|---------------------|--------------|--------------|--------------|-------------|-------------|
| | | | | mln. t | % |
| Gamyba | | | | | |
| Rapsų | 13,85 | 13,91 | 14,25 | 0,34 | 2,46 |
| Sojos | 11,81 | 11,38 | 11,46 | 0,08 | 0,69 |
| Saulėgrąžų | 3,89 | 4,27 | 4,48 | 0,22 | 5,06 |
| Iš viso | 29,55 | 29,55 | 30,19 | 0,64 | 2,16 |
| Importas | | | | | |
| Žuvies miltų | 0,28 | 0,23 | 0,30 | 0,07 | 30,43 |
| Rapsų | 0,41 | 0,22 | 0,30 | 0,08 | 36,99 |
| Sojos | 19,20 | 18,92 | 19,20 | 0,28 | 1,50 |
| Saulėgrąžų | 3,30 | 3,71 | 3,70 | -0,01 | -0,16 |
| Iš viso | 23,19 | 23,07 | 23,50 | 0,43 | 1,86 |
| Sunaudojimas | | | | | |
| Žuvies miltų | 0,58 | 0,56 | 0,62 | 0,07 | 11,71 |
| Rapsų | 13,80 | 13,85 | 14,00 | 0,15 | 1,08 |
| Sojos | 30,89 | 30,24 | 30,34 | 0,10 | 0,33 |
| Saulėgrąžų | 6,96 | 7,86 | 7,96 | 0,10 | 1,27 |
| Iš viso | 52,23 | 52,51 | 52,92 | 0,41 | 0,79 |

* vasario mėn. prognozė

** lyginant 2017–2018 su 2016–2017 sezonu

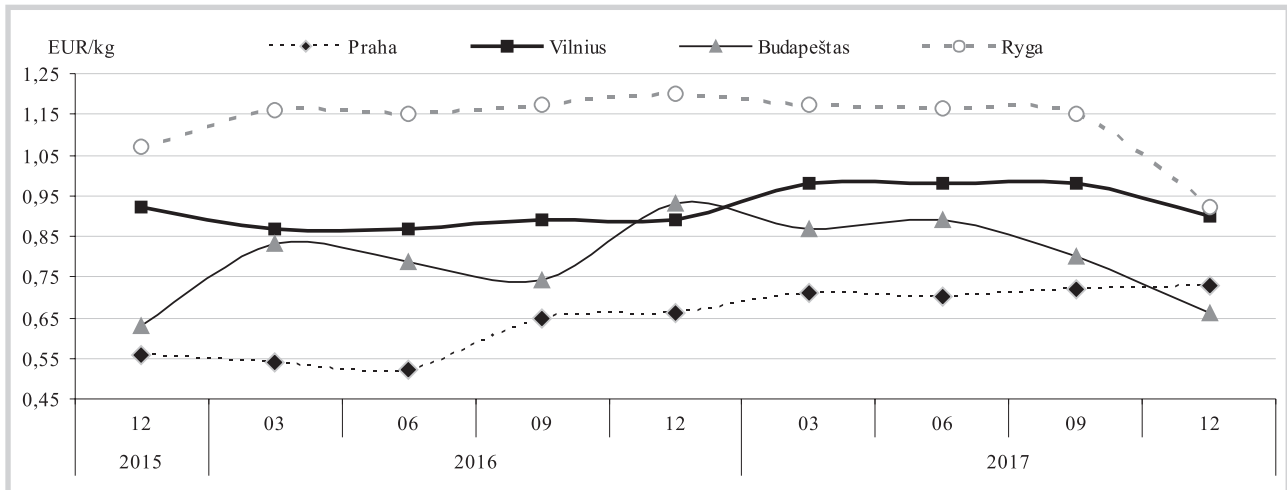
Šaltinis: ŽŪIKVC (LŽŪMPRIŠ)

Pašarų sektoriaus informaciją parengė N. Maršalkienė, tel. (8 37) 39 70 75



Cukraus rinka

Mažmeninės baltojo cukraus kainos* kai kurių ES šalių sostinėse 2015 12–2017 12



* kainos (EUR) pateiktos pagal atitinkamos datos ECB valiutos kursą

Šaltinis: Tarptautinės biržos

Cukraus balansas Lietuvoje

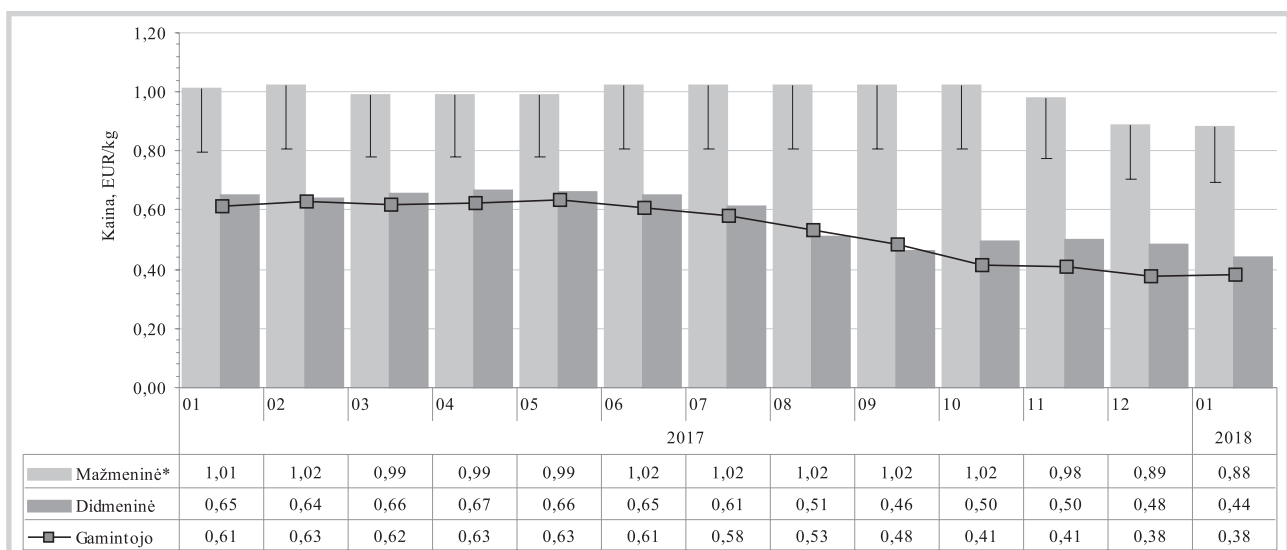
| Eil. Nr. | Rodiklio pavadinimas | Kiekis, t | | | Pokytis, % | |
|----------|-------------------------------|-----------------|-----------|-----------|------------|--------|
| | | 2016 gruodis | 2017 | | mėnesio* | metų** |
| | | | lapkritis | gruodis | | |
| 1. | Atsargos mėnesio pradžioje | 89 699,06 | 38 873,65 | 59 036,01 | 51,87 | -34,18 |
| 2. | Gamyba | 37 035,54 | 41 895,71 | 36 909,60 | -11,90 | -0,34 |
| 3. | Importuota / įvežta | 6 642,35 | 9 237,16 | 7 088,06 | -23,27 | 6,71 |
| 3.1. | baltojo ir žaliavinio cukraus | 1 565,85 | 2 144,42 | 1 014,17 | -52,71 | -35,23 |
| 3.2. | perdirbtuose produktuose | 5 076,50 | 7 092,74 | 6 073,89 | -14,36 | 19,65 |
| 4. | Eksportuota / išvežta | 11 334,84 | 14 673,53 | 11 277,00 | -23,15 | -0,51 |
| 4.1. | baltojo ir žaliavinio cukraus | 5 941,63 | 8 066,10 | 5 279,18 | -34,55 | -11,15 |
| 4.2. | perdirbtuose produktuose | 5 393,21 | 6 607,44 | 5 997,83 | -9,23 | 11,21 |
| 5. | Atsargos mėnesio pabaigoje | 106 901,48 | 59 010,06 | 76 614,72 | 29,83 | -28,33 |

* lyginant 2017 m. gruodžio mėn. su 2017 m. lapkričio mėn.

Šaltinis: ŽŪIKVC (LŽŪMPRIŠ)

** lyginant 2017 m. gruodžio mėn. su 2016 m. gruodžio mėn.

Baltojo cukraus vidutinė svertinė kaina Lietuvoje 2017 m. sausio–2018 m. sausio mėn.



* baltojo cukraus mažmeninė kaina su PVM (PVM dalis pažymėta stulpelio viršuje)

Šaltinis: ŽŪIKVC (LŽŪMPRIŠ)

Cukraus sektoriaus informaciją parengė A. Deltuvas, tel. (8 37) 39 70 85



Kiaulienos, jautienos ir avienos rinka

2018 m. vasario 1 d. duomenimis, Lietuvoje sumažėjo galvijų ir jų laikytojų skaičius. ŽŪIKVC (Ūkinių gyvūnų registro) duomenimis, Lietuvoje buvo įregistruota 51,305 tūkst. galvijų laikytojų – 10,20 proc. mažiau, palyginti su 2017 m. vasario 1 d. Analizuojamu laikotarpiu įregistruotų galvijų skaičius šalyje taip pat sumažėjo – 2,68 proc., iki 669,593 tūkst. vnt. Karvės Lietuvoje sudarė 40,56 proc. visų laikomų galvijų (iš viso 271,581 tūkst. vnt.).

2018 m. vasario 1 d. duomenimis, daugiausia galvijų buvo laikoma Tauragės (98,959 tūkst. vnt.), Šiaulių (87,048 tūkst. vnt.), Klaipėdos (84,962 tūkst. vnt.) ir Kauno (79,943 tūkst. vnt.) apskrityse, mažiausiai – Vilniaus (29,085 tūkst. vnt.) ir Alytaus (35,939 tūkst. vnt.). Analizuojamu laikotarpiu, palyginti su 2017 m. vasario 1 d., galvijų skaičius mažėjo beveik visose Lietuvos apskrityse: daugiausia – Vilniaus (8,15 proc.), Panevėžio (4,42 proc.) ir Kauno (3,80 proc.), o padidėjo tik Klaipėdos – 1,11 proc. (iki 84,962 tūkst. vnt.).

2017 m., palyginti su 2016 m., Lietuvoje mėsos* gamyba išliko beveik nepakitusi. Analizuojamu laikotarpiu Lietuvoje buvo pagaminta 101,893 tūkst. t mėsos* – vos 0,87 proc. mažiau, palyginti su 2016 m., tačiau 7,74 proc. mažiau,

palyginti su 2015 m. 2017 m., palyginti su 2016 m., galvijienos gamyba šalyje sumažėjo 3,33 proc. (iki 40,882 tūkst. t), o palyginti su 2015 m. – 7,36 proc. Avienos gamyba, palyginti su 2016 m., taip pat sumažėjo 6,87 proc., tačiau, palyginti su 2015 m., išaugo 21,38 proc. ir sudarė 139,42 t. Kiaulienos gamyba, palyginti su 2016 m., šalyje išliko beveik nepakitusi – padidėjo 0,87 proc. ir sudarė 60,872 tūkst. t, tačiau, palyginti su 2015 m., sumažėjo 8,04 proc. 2017 m. subproduktų** gamyba sudarė 11,121 tūkst. t ir, palyginti su 2016 m., sumažėjo 4,71 proc. 2017 m. dešrų*** gamyba Lietuvoje, palyginti su 2016 m., išliko beveik nepakitusi – sumažėjo tik 0,43 proc. ir sudarė 50,354 tūkst. t.

* neįskaitant paukštienos

** švieži arba atšaldyti galvijienos, kiaulienos, avienos, ožkienos, arklienos ir kitų arklinių šeimoms atstovų valgomieji mėsos subproduktai (PGPK kodas 10.11.20.00.00)

*** dešros ir panašūs produktai iš mėsos, mėsos subproduktų arba kraujo ir daugiausia iš šių produktų pagaminti maisto produktai (išskyrus iš kepenų pagamintas dešras, paruoštus valgius ir patiekalus) (PGPK kodas 10.13.14.60.00)

2018 m. sausio mėn. kiaulių reprezentacinė E klasės vidutinė supirkimo kaina Lietuvoje buvo 1,38 proc. didesnė už vidutinę ES kainą. 2018 m. sausio mėn. Lietuvoje kiaulių E klasės supirkimo pagal skerdenas vidutinė kaina sudarė 138,20 EUR/100 kg ir buvo 7,50 proc. mažesnė

tęsinys 17 psl.

Kiaulių vidutinės supirkimo pagal SEUROP skerdenų klasifikavimo skalę savaitės kainos Lietuvos įmonėse, EUR/100 kg (be PVM)

| Raumeningumo klasė | 2017 | | 2018 | | | Pokytis, % | |
|--------------------|-------------------|-------------------|----------------------|----------------------|-------------------|-------------|--------------|
| | 7 sav. (02 13–19) | 4 sav. (01 22–28) | 5 sav. (01 29–02 04) | 6 sav.*** (02 05–11) | 7 sav. (02 12–18) | savaitės* | metų** |
| S | 152,60 | 137,33 | 138,48 | 141,56 | 146,34 | 3,38 | -4,10 |
| E | 149,91 | 135,24 | 136,45 | 139,36 | 143,54 | 3,00 | -4,25 |
| U | 143,07 | 132,10 | 131,26 | 134,93 | 138,29 | 2,49 | -3,34 |
| R | 133,92 | 130,78 | 127,74 | 136,17 | 133,75 | -1,78 | -0,13 |
| O | 115,38 | - | • | • | 125,27 | - | 8,57 |
| P | - | - | - | • | - | - | - |
| S-P | 151,37 | 136,44 | 137,52 | 140,55 | 145,12 | 3,25 | -4,13 |

Pastabos: į vidutinę (svertinę) kainą įskaityti transportavimo kaštai; S-P vidutinės svertinės kainos

Šaltinis: ŽŪIKVC (LŽŪMPRIŠ)

* lyginant 2018 m. 7 savaitę su 2018 m. 6 savaitę; ** lyginant 2018 m. 7 savaitę su 2017 m. 7 savaitę

*** patikslinti duomenys; • – konfidencialūs duomenys

Šalutinių gyvūninių produktų kiekiai, gauti Lietuvos skerdyklose, t

| | 2017 | | | 2018 | Pokytis % | |
|--------------------------------------|-----------------|-----------------|-----------------|-----------------|-------------|-------------|
| | sausis | lapkritis | gruodis *** | sausis | mėnesio* | metų** |
| Iš viso | 5 579,80 | 6 006,54 | 5 599,52 | 5 764,85 | 2,95 | 3,32 |
| iš to skaičiaus: | | | | | | |
| galvijų | 1 921,82 | 2 235,03 | 1 693,79 | 1 952,71 | 15,29 | 1,61 |
| kiaulių | 904,57 | 1 063,02 | 983,35 | 1 024,98 | 4,23 | 13,31 |
| avių ir ožkų | 2,40 | 3,31 | 3,29 | 2,84 | -13,85 | 18,33 |
| paukščių | 2 694,80 | 2 630,84 | 2 856,08 | 2 714,09 | -4,97 | 0,72 |
| kitų gyvūnų | 12,23 | 19,35 | 13,28 | 10,73 | -19,17 | -12,22 |
| atvejai, kai nenurodoma gyvūno rūšis | 43,99 | 54,99 | 49,72 | 59,50 | 19,67 | 35,28 |

* lyginant 2018 m. sausio mėn. su 2017 m. gruodžio mėn.

** lyginant 2018 m. sausio mėn. su 2017 m. sausio mėn.

*** patikslinti duomenys

Šaltinis: ŽŪIKVC (LŽŪMPRIŠ)


**Kiaulių (E klasės) supirkimo vidutinės savaitinės kainos
Europos Sąjungos valstybėse, EUR/100 kg (be PVM)**

| Valstybė | Data | 2018 | | | | Pokytis, % | |
|--------------------|------------------------------|----------------------|----------------------|-------------------------|----------------------|-------------|--------------|
| | 2017 6 sav. (02 06–12) | 3 sav. (01 15–21) | 4 sav. (01 22–28) | 5 sav. (01 29–02 04) | 6 sav. (02 05–11) | savaitės* | metų** |
| Lietuva | 149,12 | 139,14 | 135,24 | 136,45 | 139,42 | 2,18 | -6,50 |
| Lenkija | 149,60 | 133,14 | 130,82 | 132,30 | 134,90 | 1,97 | -9,83 |
| Latvija | 144,05 | 138,97 | 136,17 | 135,26 | 137,56 | 1,70 | -4,51 |
| Estija | 145,42 | 142,66 | 139,71 | 140,10 | 140,76 | 0,47 | -3,20 |
| Slovakija | 161,22 | 146,75 | 141,52 | 141,21 | 141,56 | 0,25 | -12,19 |
| Slovėnija | 158,75 | 148,42 | 147,42 | 145,66 | 146,82 | 0,80 | -7,51 |
| Čekija | 152,07 | 138,98 | 135,15 | 135,09 | 134,72 | -0,27 | -11,41 |
| Vengrija | 160,18 | 142,01 | 138,82 | 137,78 | 140,35 | 1,87 | -12,38 |
| Malta | 218,00 | ... | ... | ... | ... | - | - |
| Kipras | 166,90 | 203,46 | 203,46 | 203,46 | 203,46 | 0,00 | 21,91 |
| Belgija | 133,70 | 111,00 | 108,10 | 107,40 | 113,10 | 5,31 | -15,41 |
| Danija | 141,49 | 124,87 | 123,99 | 124,02 | 121,99 | -1,64 | -13,78 |
| Vokietija | 156,34 | 134,40 | 134,34 | 135,67 | 141,00 | 3,93 | -9,81 |
| Graikija | 177,73 | 174,57 | 172,71 | 170,86 | 170,86 | 0,00 | -3,87 |
| Ispanija | 141,36 | 122,81 | 122,45 | 122,36 | 123,13 | 0,63 | -12,90 |
| Prancūzija | 147,00 | 124,00 | 122,00 | 122,00 | 124,00 | 1,64 | -15,65 |
| Airija | 154,96 | 139,39 | 137,57 | 138,43 | 138,10 | -0,24 | -10,88 |
| Italija | 175,00 | ... | ... | ... | ... | - | - |
| Liuksemburgas | 154,90 | 135,00 | 133,10 | 132,60 | 136,10 | 2,64 | -12,14 |
| Olandija | 139,29 | 116,22 | 116,20 | 116,21 | 118,61 | 2,07 | -14,85 |
| Austrija | 154,41 | 138,95 | 136,12 | 137,19 | 141,86 | 3,40 | -8,13 |
| Portugalija | 160,00 | 143,00 | 143,00 | 143,00 | 146,00 | 2,10 | -8,75 |
| Suomija | 150,75 | 157,70 | 157,80 | 157,84 | 156,34 | -0,95 | 3,71 |
| Švedija | 177,60 | 178,48 | 175,70 | 175,36 | ... | - | - |
| Didžioji Britanija | 172,70 | 165,41 | 167,39 | 165,36 | 146,26 | -11,55 | -15,31 |
| Bulgarija | 187,65 | 187,51 | 187,39 | 187,89 | 187,65 | -0,13 | 0,00 |
| Rumunija | 150,83 | 151,82 | 145,39 | 140,99 | 137,35 | -2,58 | -8,94 |
| Kroatija | 156,83 | 140,43 | 135,16 | 135,03 | 138,19 | 2,34 | -11,89 |
| ES vidutinė | 151,88 | 134,91 | 133,70 | 134,23 | 136,73 | 1,86 | -9,97 |

* lyginant 2018 m. 6 savaitę su 2018 m. 5 savaitę

** lyginant 2018 m. 6 savaitę su 2017 m. 6 savaitę

... – nėra duomenų

Šaltinis: EK

Avių supirkimo vidutinės kainos Lietuvos įmonėse, EUR/100 kg (be PVM)

| Kategorija | Gyvojo svorio | | | | | Skerdenų svorio | | | | |
|------------------------------------|---------------|---------------|---------------|-------------|---------------|-----------------|---------------|---------------|--------------|--------------|
| | 2017 | | 2018 | pokytis, % | | 2017 | | 2018 | pokytis, % | |
| | sausis | gruodis | sausis | mėnesio* | metų** | sausis | gruodis | sausis | mėnesio* | metų** |
| Ėriukai (ne vyresni kaip 12 mėn.) | 153,01 | 141,99 | 133,89 | -5,70 | -12,50 | 482,17 | 505,81 | 493,13 | -2,51 | 2,27 |
| Kitos avys (vyresnės kaip 12 mėn.) | 97,62 | 93,27 | 102,25 | 9,63 | 4,74 | 500,46 | 455,61 | 456,8 | 0,26 | -8,72 |
| Vidutinė kaina | 131,31 | 112,41 | 116,57 | 3,70 | -11,23 | 489,56 | 476,22 | 473,08 | -0,66 | -3,37 |

* lyginant 2018 m. sausio mėn. su 2017 m. gruodžio mėn.

** lyginant 2018 m. sausio mėn. su 2017 m. sausio mėn.

Pastaba. Vidutinės kainos skaičiuojamos svertiniu būdu

Šaltinis: ŽŪIKVC (LŽŪMPRIŠ)

Avių skerdimai Lietuvos įmonėse, vnt.

| Kategorija | 2017 | | | 2018 | Pokytis, % | |
|------------------------------------|------------|------------|------------|------------|--------------|-------------|
| | sausis | lapkritis | gruodis | sausis | mėnesio* | metų** |
| Ėriukai (ne vyresni kaip 12 mėn.) | 301 | 317 | 270 | 205 | -24,07 | -31,89 |
| Kitos avys (vyresnės kaip 12 mėn.) | 248 | 380 | 371 | 372 | 0,27 | 50,00 |
| Iš viso | 549 | 697 | 641 | 577 | -9,98 | 5,10 |

* lyginant 2018 m. sausio mėn. su 2017 m. gruodžio mėn.

** lyginant 2018 m. sausio mėn. su 2017 m. sausio mėn.

Šaltinis: ŽŪIKVC (LŽŪMPRIŠ)



**Galvijų vidutinės supirkimo pagal SEUROP skerdenų klasifikavimo skalę kainos*
Europos Sąjungos valstybėse, EUR/100 kg (be PVM)**

| Valstybė | 2017 | 2018 | | | | Pokytis, % | |
|--|----------------------|----------------------|----------------------|-------------------------|----------------------|--------------|-------------|
| | 6 sav. (02 06–12) | 3 sav. (01 15–21) | 4 sav. (01 22–28) | 5 sav. (01 29–02 04) | 6 sav. (02 05–11) | savaitės** | metų*** |
| 8 mėnesių ir jaunesni nei 12 mėnesių galvijai (Z) | | | | | | | |
| Latvija | 216,82 | 203,94 | 224,92 | 201,30 | 216,40 | 7,50 | -0,19 |
| Rumunija | 250,70 | 242,67 | 243,69 | 241,20 | 239,20 | -0,83 | -4,59 |
| Danija | 351,68 | 364,94 | 366,37 | 367,90 | 366,20 | -0,46 | 4,13 |
| Vokietija | - | - | 288,68 | - | - | - | - |
| Graikija | 412,04 | 410,34 | 430,18 | 430,20 | 422,30 | -1,84 | 2,49 |
| Italija | 463,48 | 466,53 | 459,66 | 453,40 | 450,70 | -0,60 | -2,76 |
| Malta | - | - | - | - | - | - | - |
| Portugalija | 351,50 | 354,54 | 353,95 | 354,60 | 354,60 | 0,00 | 0,88 |
| Slovakija | 373,99 | • | • | • | • | - | - |
| Slovėnija | 446,86 | 362,83 | 413,55 | 375,90 | 486,50 | 29,42 | 8,87 |
| Švedija | 495,40 | 487,91 | 458,10 | 459,30 | 474,60 | 3,33 | -4,20 |
| Čekija | 208,10 | • | • | - | • | - | - |
| Lenkija | 303,20 | 324,31 | 320,27 | 336,60 | 326,60 | -2,97 | 7,72 |
| Austrija | 445,29 | 469,99 | 451,46 | 444,30 | 462,80 | 4,16 | 3,93 |
| Estija | 351,90 | - | - | • | • | - | - |
| Ispanija | 365,81 | 383,84 | 386,24 | 388,30 | 385,50 | -0,72 | 5,38 |
| Didžioji Britanija | 408,69 | 190,66 | 341,84 | 534,00 | - | - | - |
| ES vidutinė kaina | 370,37 | 383,41 | 384,18 | 388,40 | 384,60 | -0,98 | 3,84 |
| Jauni buliai (A) | | | | | | | |
| Lietuva | 269,39 | 305,90 | 307,70 | 311,16 | 302,60 | -2,75 | 12,33 |
| Lenkija | 315,04 | 341,60 | 347,91 | 346,10 | 345,30 | -0,23 | 9,61 |
| Latvija | 230,23 | 252,07 | 239,36 | 246,20 | 246,00 | -0,08 | 6,85 |
| Estija | 284,76 | • | • | • | 282,20 | - | -0,90 |
| Slovakija | 300,73 | • | • | • | • | - | - |
| Slovėnija | 340,52 | 350,46 | 347,19 | 350,30 | 344,30 | -1,71 | 1,11 |
| Čekija | 329,95 | 344,08 | 346,43 | 350,30 | 350,90 | 0,17 | 6,35 |
| Vengrija | 257,47 | 252,82 | 255,87 | 254,80 | 246,10 | -3,41 | -4,42 |
| Malta | 306,44 | 210,49 | 210,49 | 210,50 | 210,50 | 0,00 | -31,31 |
| Kipras | 309,31 | 315,00 | 306,49 | 319,00 | 308,00 | -3,45 | -0,42 |
| Belgija | 345,69 | 341,40 | 340,05 | 337,80 | 340,70 | 0,86 | -1,44 |
| Bulgarija | 268,42 | 271,30 | 271,30 | 272,30 | 264,00 | -3,05 | -1,65 |
| Rumunija | 261,53 | 275,58 | 276,85 | 271,60 | 263,20 | -3,09 | 0,64 |
| Danija | 343,79 | 361,58 | 363,59 | 361,70 | 364,10 | 0,66 | 5,91 |
| Vokietija | 380,21 | 405,01 | 400,43 | 395,50 | 394,80 | -0,18 | 3,84 |
| Graikija | 421,43 | 412,18 | 421,73 | 421,70 | 406,50 | -3,60 | -3,54 |
| Ispanija | 379,17 | 398,98 | 395,93 | 398,50 | 396,60 | -0,48 | 4,60 |
| Prancūzija | 375,45 | 397,78 | 396,39 | 394,80 | 393,10 | -0,43 | 4,70 |
| Airija | 361,31 | 384,88 | 380,88 | 376,50 | 374,60 | -0,50 | 3,68 |
| Italija | 424,14 | 440,03 | 445,40 | 444,70 | 442,30 | -0,54 | 4,28 |
| Liuksemburgas | 384,24 | - | 381,81 | 381,80 | 383,40 | 0,42 | -0,22 |
| Olandija | 332,15 | 320,67 | 333,03 | 355,10 | 349,60 | -1,55 | 5,26 |
| Austrija | 385,50 | 404,98 | 401,76 | 400,20 | 396,30 | -0,97 | 2,80 |
| Portugalija | 373,45 | 375,51 | 376,63 | 376,90 | 377,10 | 0,05 | 0,98 |
| Suomija | 352,04 | 362,09 | 361,17 | 364,00 | 366,40 | 0,66 | 4,08 |
| Švedija | 464,78 | 454,01 | 447,18 | 448,40 | 444,90 | -0,78 | -4,28 |
| Didžioji Britanija | 381,18 | 381,30 | 384,63 | 382,70 | 377,10 | -1,46 | -1,07 |
| Kroatija | 352,06 | 343,88 | 354,31 | 349,60 | 352,90 | 0,94 | 0,24 |
| ES vidutinė kaina | 375,79 | 393,25 | 392,46 | 390,80 | 388,90 | -0,49 | 3,49 |
| Buliai (B) | | | | | | | |
| Lietuva | - | • | • | 313,60 | • | - | - |
| Latvija | - | - | - | - | 277,70 | - | - |
| Estija | - | - | • | - | - | - | - |
| Lenkija | - | 341,93 | 347,12 | 349,00 | 349,00 | 0,00 | - |
| Slovakija | 336,17 | 327,47 | 336,10 | 323,50 | 307,60 | -4,91 | -8,50 |
| Slovėnija | 339,21 | 353,67 | 349,16 | 354,20 | 353,40 | -0,23 | 4,18 |
| Čekija | 333,07 | 342,64 | 345,03 | 350,30 | 350,30 | 0,00 | 5,17 |
| Rumunija | 248,15 | 280,74 | 281,62 | 311,20 | 298,70 | -4,02 | 20,37 |
| Danija | - | - | 267,73 | 263,20 | - | - | - |
| Vokietija | 332,84 | 350,69 | 349,44 | 342,50 | 342,60 | 0,03 | 2,93 |
| Prancūzija | 279,00 | 298,00 | 284,00 | 289,00 | 288,00 | -0,35 | 3,23 |
| Airija | 315,15 | 315,07 | 308,43 | 295,50 | 315,30 | 6,70 | 0,05 |
| Austrija | 327,00 | 361,10 | 349,86 | 358,20 | 356,80 | -0,39 | 9,11 |
| Portugalija | 308,60 | 388,00 | 350,50 | 388,30 | 280,40 | -27,79 | -9,14 |
| Švedija | 441,16 | 423,47 | 423,58 | 424,70 | 419,50 | -1,22 | -4,91 |
| Liuksemburgas | - | - | - | - | 357,70 | - | - |
| Malta | - | 311,97 | 311,97 | 312,00 | 312,00 | 0,00 | - |

lentelės tęsinys 14 psl.



| Valstybė | 2017 | 2018 | | | | Pokytis, % | |
|------------------------------|----------------------|----------------------|----------------------|-------------------------|----------------------|--------------|-------------|
| | 6 sav. (02 06–12) | 3 sav. (01 15–21) | 4 sav. (01 22–28) | 5 sav. (01 29–02 04) | 6 sav. (02 05–11) | savitės** | metų*** |
| Buliai (B) | | | | | | | |
| Olandija | 285,00 | - | - | - | - | - | - |
| Italija | 320,00 | 441,18 | 363,75 | 411,80 | - | - | - |
| Bulgarija | - | - | - | - | - | - | - |
| ES vidutinė kaina | 330,80 | 344,45 | 343,97 | 346,90 | 344,90 | -0,58 | 4,26 |
| Karvės (D) | | | | | | | |
| Lietuva | 218,13 | 250,28 | 245,43 | 250,78 | 250,30 | -0,19 | 14,75 |
| Lenkija | 244,53 | 283,04 | 285,78 | 286,20 | 285,60 | -0,21 | 16,80 |
| Latvija | 186,01 | 225,27 | 224,38 | 218,90 | 229,20 | 4,71 | 23,22 |
| Estija | 212,91 | 232,52 | • | • | • | - | - |
| Slovakija | 162,57 | 163,07 | 164,02 | 159,30 | 159,70 | 0,25 | -1,77 |
| Slovėnija | 198,73 | 234,25 | 229,41 | 227,90 | 231,20 | 1,45 | 16,34 |
| Čekija | 219,72 | 239,02 | 241,55 | 239,80 | 241,80 | 0,83 | 10,05 |
| Vengrija | 183,99 | 200,84 | 204,65 | 198,00 | 204,10 | 3,08 | 10,93 |
| Malta | 207,08 | 221,96 | 221,96 | 222,00 | 222,00 | 0,00 | 7,21 |
| Kipras | 164,16 | 162,26 | 161,51 | 167,40 | 160,00 | -4,42 | -2,54 |
| Belgija | 245,72 | 263,79 | 263,74 | 263,30 | 263,60 | 0,11 | 7,27 |
| Bulgarija | 172,79 | 184,54 | 220,14 | 233,70 | 220,10 | -5,82 | 27,38 |
| Rumunija | 190,83 | 225,96 | 230,07 | 232,30 | 246,20 | 5,98 | 29,02 |
| Danija | 262,07 | 299,66 | 298,82 | 301,50 | 301,30 | -0,07 | 14,97 |
| Vokietija | 272,08 | 301,98 | 299,14 | 297,30 | 297,10 | -0,07 | 9,20 |
| Graikija | 200,01 | 177,11 | 167,70 | 167,70 | 177,60 | 5,90 | -11,20 |
| Ispanija | 217,58 | 233,22 | 234,34 | 234,20 | 234,70 | 0,21 | 7,87 |
| Prancūzija | 311,87 | 308,30 | 307,78 | 306,50 | 307,40 | 0,29 | -1,43 |
| Airija | 298,43 | 322,87 | 321,35 | 318,90 | 318,70 | -0,06 | 6,79 |
| Italija | 224,97 | 275,26 | 274,45 | 273,40 | 273,30 | -0,04 | 21,48 |
| Liuksemburgas | 330,31 | - | 339,17 | 339,20 | • | - | - |
| Olandija | 242,04 | 276,06 | 277,41 | 273,40 | 272,30 | -0,40 | 12,50 |
| Austrija | 259,85 | 283,88 | 282,44 | 281,90 | 279,40 | -0,89 | 7,52 |
| Portugalija | 198,27 | 206,93 | 207,37 | 210,40 | 210,40 | 0,00 | 6,12 |
| Suomija | 212,81 | 241,13 | 246,54 | 242,40 | 243,20 | 0,33 | 14,28 |
| Švedija | 419,45 | 406,97 | 403,37 | 404,50 | 398,90 | -1,38 | -4,90 |
| Didžioji Britanija | 277,94 | 290,39 | 295,38 | 298,40 | 298,20 | -0,07 | 7,29 |
| Kroatija | 207,21 | 248,03 | 219,75 | 234,60 | 240,50 | 2,51 | 16,06 |
| ES vidutinė kaina | 273,23 | 290,46 | 290,46 | 289,80 | 289,90 | 0,03 | 6,10 |
| Telyčios (E) | | | | | | | |
| Lietuva | 243,03 | 273,88 | 282,58 | 267,41 | 280,70 | 4,97 | 15,50 |
| Lenkija | 296,39 | 321,82 | 323,58 | 320,30 | 321,90 | 0,50 | 8,61 |
| Latvija | 195,35 | 227,85 | 228,20 | 231,40 | 235,20 | 1,64 | 20,40 |
| Estija | 253,60 | • | • | • | • | - | - |
| Slovakija | 218,35 | • | • | • | • | - | - |
| Slovėnija | 322,89 | 320,77 | 323,70 | 320,00 | 319,20 | -0,25 | -1,14 |
| Čekija | 248,93 | 272,93 | 273,90 | 273,40 | 277,10 | 1,35 | 11,32 |
| Vengrija | 212,42 | 211,08 | 217,52 | 233,10 | 249,30 | 6,95 | 17,36 |
| Malta | 289,61 | 90,53 | 90,53 | 90,50 | 90,50 | 0,00 | -68,75 |
| Kipras | 205,00 | - | - | 280,00 | 280,00 | 0,00 | 36,59 |
| Belgija | 347,27 | 347,26 | 346,83 | 346,70 | 346,20 | -0,14 | -0,31 |
| Rumunija | 241,51 | 257,54 | 253,57 | 259,40 | 261,60 | 0,85 | 8,32 |
| Danija | 342,20 | 364,69 | 366,63 | 368,10 | 368,00 | -0,03 | 7,54 |
| Vokietija | 340,75 | 360,73 | 358,20 | 357,50 | 358,90 | 0,39 | 5,33 |
| Graikija | 374,39 | 383,69 | 375,39 | 375,40 | 399,40 | 6,39 | 6,68 |
| Ispanija | 390,96 | 403,03 | 407,90 | 407,70 | 406,70 | -0,25 | 4,03 |
| Prancūzija | 403,35 | 400,66 | 399,70 | 402,80 | 400,30 | -0,62 | -0,76 |
| Airija | 379,35 | 400,33 | 396,48 | 392,30 | 390,80 | -0,38 | 3,02 |
| Italija | 440,75 | 446,20 | 447,66 | 447,40 | 446,40 | -0,22 | 1,28 |
| Liuksemburgas | 391,57 | - | 394,70 | 394,70 | • | - | - |
| Olandija | 228,02 | 252,37 | 242,01 | 236,30 | 241,40 | 2,16 | 5,87 |
| Austrija | 345,39 | 366,31 | 361,90 | 363,80 | 361,90 | -0,52 | 4,78 |
| Portugalija | 377,07 | 379,06 | 378,48 | 376,20 | 377,70 | 0,40 | 0,17 |
| Suomija | 297,33 | 326,31 | 337,04 | 338,90 | 329,50 | -2,77 | 10,82 |
| Švedija | 466,84 | 443,66 | 439,82 | 441,00 | 438,80 | -0,50 | -6,01 |
| Didžioji Britanija | 409,84 | 405,99 | 409,21 | 407,90 | 403,50 | -1,08 | -1,55 |
| Kroatija | 362,91 | 360,52 | 373,74 | 371,60 | 369,20 | -0,65 | 1,73 |
| ES vidutinė kaina | 382,33 | 390,77 | 391,18 | 390,30 | 388,90 | -0,36 | 1,72 |
| ES vidutinė kaina A–Z | 341,11 | 354,71 | 354,66 | 354,10 | 352,70 | -0,40 | 3,40 |

* vidutinės kainos apskaičiuotos iš atrankinių EK teikiamų duomenų: A kategorijos – U2, U3, R2, R3, O2, O3 klasių; B kategorijos – R3 klasės; D kategorijos – R3, R4, O2, O3, O4, P2, P3 klasių; E kategorijos – U2, U3, R2, R3, R4, O2, O3, O4 klasių; Z kategorijos – U2, U3, R2, R3, O2, O3 klasių
 ** lyginant 2018 m. 6 savaitę su 2018 m. 5 savaitę; *** lyginant 2018 m. 6 savaitę su 2017 m. 6 savaitę; • – konfidencialūs duomenys

Šaltiniai: ŽŪIKVC (LŽŪMPRIS) ir EK



**Galvijų skerdenų, suklasifikuotų pagal SEUROP skerdenų klasifikavimo skalę,
vidutinės savaitės kainos Lietuvos įmonėse, EUR/100 kg (be PVM)**

| Kategorija pagal raumeningumą | 2017 | 2018 | | | | Pokytis, % | |
|-------------------------------|----------------------|----------------------|-------------------------|-------------------------|----------------------|---------------|--------------|
| | 7 sav. (02 13–19) | 4 sav. (01 22–28) | 5 sav. (01 29–02 04) | 6 sav.*** (02 05–11) | 7 sav. (02 12–18) | savaitės* | metų** |
| Jauni buliai (A): | | | | | | | |
| U | 282,82 | 325,28 | 317,92 | 323,99 | 318,08 | -1,82 | 12,47 |
| R2 | 263,15 | 319,24 | 327,70 | 320,04 | 317,95 | -0,65 | 20,82 |
| R3 | 283,58 | 315,44 | 321,93 | 320,80 | 319,07 | -0,54 | 12,51 |
| R | 275,88 | 316,69 | 322,82 | 320,65 | 319,05 | -0,50 | 15,65 |
| O1 | 252,92 | 292,17 | 244,13 | 290,63 | 285,63 | -1,72 | 12,93 |
| O2 | 253,57 | 298,34 | 302,48 | 291,96 | 298,41 | 2,21 | 17,68 |
| O3 | 276,74 | 309,80 | 306,52 | 301,17 | 317,68 | 5,48 | 14,79 |
| O | 266,71 | 303,70 | 303,17 | 296,31 | 308,27 | 4,04 | 15,58 |
| P1 | 196,36 | 247,02 | 219,56 | 277,78 | 240,24 | -13,51 | 22,35 |
| P2 | 232,68 | 277,53 | 262,61 | 266,69 | 270,44 | 1,41 | 16,23 |
| P3 | 259,99 | • | 281,18 | 278,80 | • | - | - |
| P | 237,95 | 273,05 | 261,91 | 272,29 | 270,48 | -0,66 | 13,67 |
| S-P | 267,27 | 306,41 | 305,86 | 302,05 | 307,56 | 1,82 | 15,07 |
| Buliai (B): | | | | | | | |
| U | 248,81 | • | • | 296,37 | • | - | - |
| R2 | 280,24 | • | 333,80 | 303,94 | • | - | - |
| R3 | 279,50 | • | 313,55 | • | • | - | - |
| R | 278,53 | • | 322,51 | 308,51 | 317,51 | 2,92 | 13,99 |
| O1 | • | 231,15 | • | • | 271,98 | - | - |
| O2 | 217,43 | 301,42 | 299,19 | 286,37 | 312,91 | 9,27 | 43,91 |
| O3 | 272,50 | 313,63 | 313,50 | 308,55 | 319,40 | 3,52 | 17,21 |
| O | 234,94 | 302,01 | 303,17 | 294,71 | 312,33 | 5,98 | 32,94 |
| P1 | • | • | • | • | • | - | - |
| P2 | 205,09 | • | • | 273,63 | • | - | - |
| P | 223,43 | • | • | 264,91 | • | - | - |
| S-P | 244,75 | 298,51 | 306,37 | 290,98 | 316,33 | 8,71 | 29,25 |
| Karvės (D): | | | | | | | |
| R3 | 237,10 | 285,49 | • | 276,34 | 265,67 | -3,86 | 12,05 |
| R4 | 233,52 | 274,66 | 280,34 | • | • | - | - |
| R | 236,25 | 285,52 | 279,54 | 271,60 | 273,39 | 0,66 | 15,72 |
| O2 | 226,87 | 258,84 | 259,17 | 260,65 | 267,41 | 2,59 | 17,87 |
| O3 | 248,82 | 264,32 | 270,81 | 272,97 | 279,20 | 2,28 | 12,21 |
| O4 | 237,95 | 250,14 | 257,16 | 251,35 | 271,28 | 7,93 | 14,01 |
| O | 242,67 | 259,52 | 265,83 | 265,83 | 275,82 | 3,76 | 13,66 |
| P1 | 173,05 | 189,88 | 204,07 | 205,98 | 197,43 | -4,15 | 14,09 |
| P2 | 200,35 | 218,51 | 220,83 | 226,22 | 222,18 | -1,79 | 10,90 |
| P3 | 199,45 | 237,21 | 228,67 | 235,74 | 249,49 | 5,83 | 25,09 |
| P | 192,78 | 214,43 | 217,35 | 222,66 | 222,91 | 0,11 | 15,63 |
| S-P | 223,03 | 246,81 | 244,06 | 245,41 | 250,48 | 2,07 | 12,31 |
| Telyčios (E): | | | | | | | |
| U | • | 347,68 | • | 275,68 | • | - | - |
| R3 | 265,22 | 306,90 | 277,03 | 325,86 | 294,63 | -9,58 | 11,09 |
| R4 | 249,01 | • | 288,02 | 297,34 | 284,59 | -4,29 | 14,29 |
| R | 249,30 | 296,02 | 279,59 | 319,76 | 285,67 | -10,66 | 14,59 |
| O2 | 216,11 | 261,04 | 244,28 | 259,34 | 251,73 | -2,93 | 16,48 |
| O3 | 240,77 | 281,79 | 269,33 | 279,02 | 281,74 | 0,97 | 17,02 |
| O4 | 244,96 | 267,77 | 262,73 | 259,66 | 277,14 | 6,73 | 13,14 |
| O | 238,39 | 274,32 | 264,38 | 271,26 | 276,71 | 2,01 | 16,07 |
| P1 | 132,55 | 220,88 | 148,74 | 208,79 | 206,35 | -1,17 | 55,68 |
| P2 | 158,93 | 216,08 | 225,00 | 229,48 | 213,48 | -6,97 | 34,32 |
| P3 | 200,12 | 219,05 | 229,77 | 218,99 | 248,28 | 13,38 | 24,07 |
| P | 181,40 | 223,56 | 224,40 | 222,85 | 231,26 | 3,77 | 27,49 |
| S-P | 232,12 | 274,78 | 262,01 | 280,98 | 269,86 | -3,96 | 16,26 |
| Vidutinė A-Z | 239,99 | 277,66 | 275,23 | 276,55 | 279,66 | 1,12 | 16,53 |

Pastaba. Į vidutinę (svertinę) kainą įskaityti transportavimo kaštai (2017 m. 7 sav. kaštai sudarė 8,51 EUR/100 kg, 2018 m. 4–6 sav. – 9,08 EUR/100 kg, 2018 m. 7 sav. – 8,23 EUR/100 kg skerdenų svorio)

* lyginant 2018 m. 7 savaitę su 2018 m. 6 savaitę

** lyginant 2018 m. 7 savaitę su 2017 m. 7 savaitę

*** patikslinti duomenys; • – konfidencialūs duomenys

Šaltinis: ŽŪIKVC (LŽŪMPRIŠ)



Lietuvos įmonėse pagamintos mėsos ir kai kurių mėsos gaminių vidutinės pardavimo kainos*, EUR/t

| Gaminių pavadinimas | PGPK kodas | Lietuvos rinkoje | | | | | Kitų ES šalių rinkose | | | | |
|--|----------------|------------------|---------------|-----------|------------|---------|-----------------------|-----------|-----------|------------|---------|
| | | 2016 | 2017 | | pokytis, % | | 2016 | 2017 | | pokytis, % | |
| | | gruodis | lapkritis**** | gruodis | mėnesio** | metų*** | gruodis | lapkritis | gruodis | mėnesio** | metų*** |
| Šviežios arba atšaldytos jautienos ir veršienos skerdenos ir skerdenų pusės ir ketvirčiai su kaulais | 10.11.11.40.00 | 2 222,00 | 2 482,00 | 2 592,00 | 4,43 | 16,65 | 2 930,00 | 3 066,00 | 3 163,00 | 3,16 | 7,95 |
| Švieži arba atšaldyti jautienos ir veršienos gabalai | 10.11.11.90.00 | 3 596,00 | 3 978,00 | 4 157,00 | 4,50 | 15,60 | 3 591,00 | 3 932,00 | 4 236,00 | 7,73 | 17,96 |
| Užšaldytos jautienos ir veršienos skerdenos, skerdenų pusės, ketvirčiai ir gabalai | 10.11.31.00.00 | 2 400,00 | 2 733,00 | 2 733,00 | 0,00 | 13,88 | 2 430,00 | 2 319,00 | 3 093,00 | 33,38 | 27,28 |
| Šviežia arba atšaldyta kiauliena: skerdenos, skerdenų pusės ¹⁾ | 10.11.12.30.00 | 1 866,00 | 1 782,00 | 2 079,00 | 16,67 | 11,41 | 1 964,00 | 1 855,00 | 1 885,00 | 1,62 | -4,02 |
| Šviežia arba atšaldyta kiauliena: kumpiai, mentės ir jų dalys su kaulais ¹⁾ | 10.11.12.50.00 | 2 603,00 | 2 571,00 | 2 630,00 | 2,29 | 1,04 | 2 027,00 | 2 381,00 | 2 150,00 | -9,70 | 6,07 |
| Šviežia arba atšaldyta kiauliena ⁽¹⁾ , išskyrus skerdenas ir skerdenų puses, kumpius, mentes ir jų dalis su kaulais) | 10.11.12.90.00 | 2 622,00 | 2 670,00 | 2 700,00 | 1,12 | 2,97 | 1 666,00 | 1 884,00 | 1 842,00 | -2,23 | 10,56 |
| Užšaldyta kiauliena: kumpiai, mentės ir jų dalys su kaulais | 10.11.32.50.00 | 1 608,00 | 2 144,00 | 2 109,00 | -1,63 | 31,16 | - | 800,00 | 1 831,00 | 128,88 | - |
| Užšaldyta kiauliena (išskyrus skerdenas ir skerdenų puses, kumpius, mentes ir jų dalis su kaulais) | 10.11.32.90.00 | 2 039,00 | 1 823,00 | 1 879,00 | 3,07 | -7,85 | 950,00 | 1 487,00 | 2 107,00 | 41,69 | 121,79 |
| Šviežios arba atšaldytos ėriukų arba avių skerdenos, skerdenų pusės ir gabalai | 10.11.13.00.00 | 4 752,00 | 4 124,00 | 4 001,00 | -2,98 | -15,80 | - | - | - | - | - |
| Švieži arba atšaldyti galvijienos, kiaulienos, avienos, ožkienos, arklėnos ir kitų arklinių šeimos atstovų valgomieji mėsos subproduktai | 10.11.20.00.00 | 885,00 | 643,00 | 985,00 | 53,19 | 11,30 | 1 569,00 | 1 025,00 | 1 225,00 | 19,51 | -21,92 |
| Kiaulienos kumpiai, mentės ir jų dalys, su kaulais, sūdyti, užpilti sūrymu, džiovinti arba rūkyti | 10.13.11.20.00 | 4 808,00 | 4 391,00 | 4 821,00 | 9,79 | 0,27 | 4 661,00 | 4 571,00 | 4 639,00 | 1,49 | -0,47 |
| Sūdyta, užpilta sūrymu, džiovinta arba rūkyta kiauliena ²⁾ | 10.13.11.80.00 | 4 158,00 | 4 239,00 | 4 505,00 | 6,28 | 8,35 | 4 772,00 | 4 678,00 | 4 674,00 | -0,09 | -2,05 |
| Sūdyta, užpilta sūrymu, džiovinta arba rūkyta galvijiena | 10.13.12.00.00 | 9 341,00 | 10 572,00 | 12 024,00 | 13,73 | 28,72 | 13 464,00 | 13 068,00 | 11 707,00 | -10,41 | -13,05 |
| Dešros ir panašūs produktai iš kepenų ir daugiausia iš kepenų pagaminti maisto produktai ³⁾ | 10.13.14.30.00 | 2 515,00 | 2 461,00 | 2 622,00 | 6,54 | 4,25 | 2 587,00 | 2 767,00 | 2 240,00 | -19,05 | -13,41 |
| Dešros ir panašūs produktai iš mėsos, mėsos subproduktų arba kraujo ir daugiausia iš šių produktų pagaminti maisto produktai ⁴⁾ | 10.13.14.60.00 | 2 660,00 | 2 620,00 | 2 794,00 | 6,64 | 5,04 | 2 353,00 | 2 208,00 | 2 229,00 | 0,95 | -5,27 |
| Kita paruošta arba konservuota kiauliena, jos subproduktai ir mišiniai, įskaitant mišinius ⁵⁾ | 10.13.15.75.00 | 2 891,00 | 2 796,00 | 2 967,00 | 6,12 | 2,63 | 3 068,00 | 2 770,00 | 2 555,00 | -7,76 | -16,72 |
| Paruošta arba konservuota galvijiena arba jos subproduktai ⁵⁾ | 10.13.15.85.00 | 2 745,00 | 3 492,00 | 3 833,00 | 9,77 | 39,64 | 5 260,00 | 3 524,00 | 3 507,00 | -0,48 | -33,33 |

* gamintojų kainos apskaičiuotos svertiniu būdu, be PVM

** lyginant 2017 m. gruodžio mėn. su 2017 m. lapkričio mėn.; *** lyginant 2017 m. gruodžio mėn. su 2016 m. gruodžio mėn.; **** patikslinti duomenys

¹⁾ įskaitant šviežią mėsą, užpiltą druska kaip laikinuoju konservantu²⁾ įskaitant bekonų šoninę, trijų ketvirčių šoninę arba vidurines dalis, priekines nuokartas, nugarines ir jų dalis, išskyrus kumpius, mentes ir jų dalis, su kaulais, papilves ir jų dalis³⁾ (išskyrus paruoštus valgius ir patiekalus)⁴⁾ (išskyrus iš kepenų pagamintas dešras, paruoštus valgius ir patiekalus)⁵⁾ išskyrus dešras ir panašius produktus, homogenizuotus produktus, iš kepenų pagamintus maisto produktus, paruoštus valgius ir patiekalus

Šaltinis: ŽŪIKVC (LŽŪMPRIŠ)



nei 2017 m. sausio mėn. Kiaulių vidutinė E klasės supirkimo kaina ES rinkoje šių metų sausio mėn. sudarė 136,32 EUR/100 kg ir buvo 10,13 proc. mažesnė nei 2017 m. atitinkamu laikotarpiu. Kiaulių E klasės supirkimo kaina 2018 m. sausio mėn., palyginti su 2017 m. sausio mėn., didėjo tik Kipre – 6,01 proc., Suomijoje – 5,74 proc., Graikijoje – 2,49 proc. ir Rumunijoje – 1,93 proc., o kitose ES šalyse – mažėjo. Kiaulių kaina analizuojamu laikotarpiu labiausiai sumažėjo Belgijoje – 17,13 proc., Olandijoje – 13,96 proc. ir Prancūzijoje – 13,05 proc. Lenkijoje kiaulių E klasės supirkimo kaina sumažėjo 10,20 proc. (iki 134,69 EUR/100 kg) ir buvo 2,54 proc. mažesnė nei Lietuvoje, Latvijoje – 9,33 proc. (iki 139,34 EUR/100 kg) ir buvo 0,82 proc. didesnė nei Lietuvoje, Estijoje – 4,67 proc. (iki 141,50 EUR/100 kg) ir buvo 2,39 proc. didesnė nei Lietuvoje.

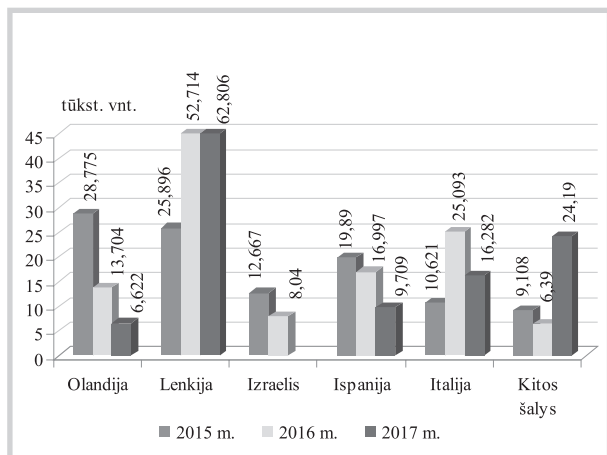
ES rinkoje mažėjo paršelių kainos. Vidutinė ES paršelių (svoris apie 20 kg) kaina 2018 m.

sausio mėn. sudarė 44 EUR/vnt. ir buvo 11,46 proc. mažesnė nei 2017 m. sausio mėn. Analizuojamu laikotarpiu brangiausiai paršeliai buvo parduodami Maltoje – 91 EUR/vnt., Italijoje – 90 EUR/vnt., Švedijoje – 76 EUR/vnt. ir Slovakijoje – 62 EUR/vnt., o pigiausiai – Prancūzijoje – 28 EUR/vnt. ir Olandijoje – 30 EUR/vnt. Lenkijoje analizuojamu laikotarpiu vidutinė paršelių (apie 20 kg) kaina sudarė 45 EUR/vnt., Estijoje – 34 EUR/vnt. Per metus paršelių kaina labiausiai sumažėjo Olandijoje – 33,45 proc., Prancūzijoje – 31,98 proc., Belgijoje – 25,19 proc. ir Vokietijoje – 22,65 proc., o padidėjo – Vengrijoje – 37,31 proc. ir Čekijoje – 28,34 proc.

Lietuvos rinkoje vidutinė paršelių kaina per metus nepakito. 2018 m. vasario pradžioje ji siekė 60–70 EUR/vnt., o 2017 m. tuo pačiu laikotarpiu paršeliai buvo parduodami vidutiniškai po 60–65 EUR/vnt.

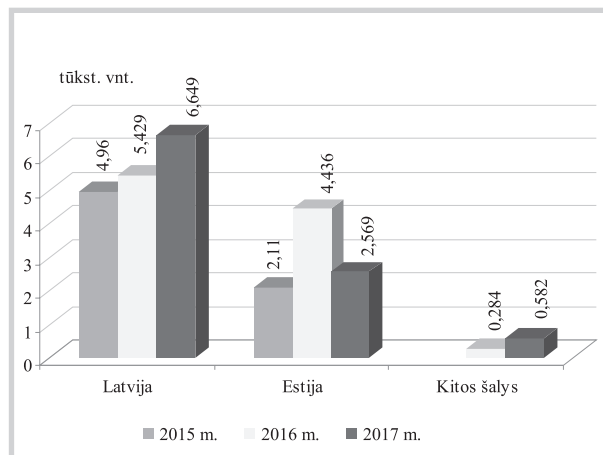
Šaltiniai: ŽŪIKVC (LŽŪMPRIŠ), (Ūkinių gyvūnų registras), EK

Gyvų galvijų (KN kodas 0102) eksportas iš Lietuvos 2015–2017 m.



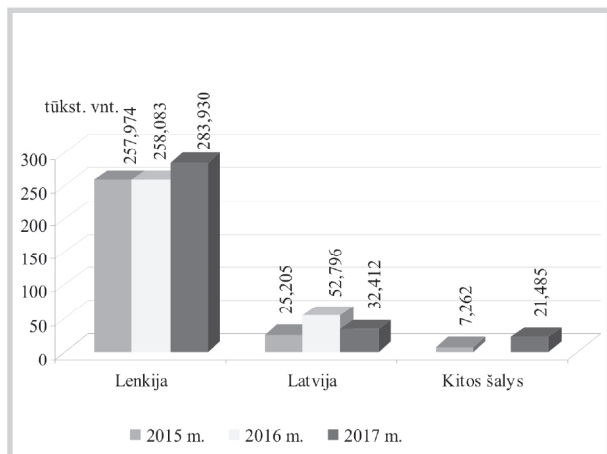
Šaltinis: STD

Gyvų galvijų (KN kodas 0102) importas į Lietuvą 2015–2017 m.



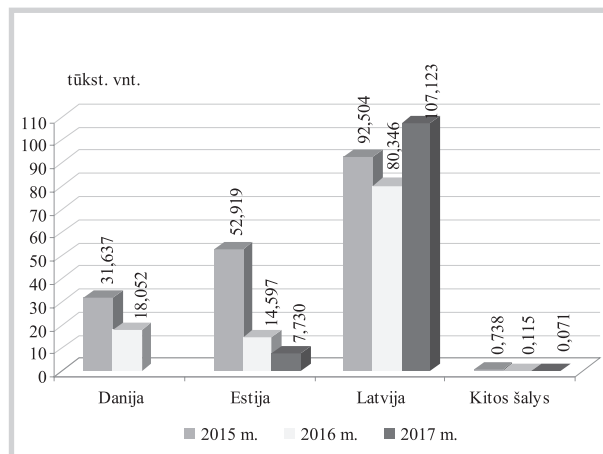
Šaltinis: STD

Gyvų kiaulių (KN kodas 0103) eksportas iš Lietuvos 2015–2017 m.



Šaltinis: STD

Gyvų kiaulių (KN kodas 0103) importas į Lietuvą 2015–2017 m.



Šaltinis: STD

Kiaulienos, jautienos ir avienos rinkos sektoriaus informaciją parengė J. Žukauskaitė, R. Patašienė, R. Kaušikienė, V. Žičiūtė ir J. Vitkienė, tel.: (8 37) 39 78 06, 39 78 04



Gyvų galvijų eksportas iš Lietuvos

| 2017–2018 | | | | | |
|-----------|---------------------------|-----------------------------|------------------------------|--------------------------------|-----------------|
| Mėnuo | Buliai, 0–8 mėn., vnt. | Telyčios, 0–8 mėn., vnt. | Buliai, virš 8 mėn., vnt. | Telyčios, virš 8 mėn., vnt. | Karvės, vnt. |
| Sausis | 3 833 / 5 355 | 1 338 / 1 515 | 243 / 914 | 448 / 607 | 751 / 832 |
| Vasaris | 3 801 / | 1 297 / | 1 114 / | 609 / | 747 / |
| Kovas | 4 115 / | 2 170 / | 1 294 / | 601 / | 589 / |
| Balandis | 8 121 / | 2 954 / | 825 / | 539 / | 567 / |
| Gegužė | 9 727 / | 4 249 / | 1 143 / | 508 / | 685 / |
| Birželis | 8 379 / | 4 035 / | 755 / | 230 / | 525 / |
| Liepa | 7 841 / | 3 715 / | 855 / | 602 / | 678 / |
| Rugpjūtis | 7 930 / | 30 40 / | 943 / | 566 / | 939 / |
| Rugsėjis | 6 466 / | 2 299 / | 993 / | 569 / | 823 / |
| Spalis | 3 011 / | 1 415 / | 1 622 / | 677 / | 1 523 / |
| Lapkritis | 5 894 / | 1 506 / | 1 531 / | 696 / | 1 134 / |
| Gruodis | 1 550 / | 603 / | 650 / | 555 / | 484 / |

Gyvų galvijų importas į Lietuvą

| 2017–2018 | | | |
|-----------|----------------|--------------|--------------|
| Mėnuo | Telyčios, vnt. | Karvės, vnt. | Buliai, vnt. |
| Sausis | 75 / 208 | 66 / 304 | 66 / 841 |
| Vasaris | 38 / | 180 / | 92 / |
| Kovas | 116 / | 422 / | 271 / |
| Balandis | 154 / | 229 / | 174 / |
| Gegužė | 385 / | 330 / | 140 / |
| Birželis | 204 / | 258 / | 242 / |
| Liepa | 344 / | 443 / | 331 / |
| Rugpjūtis | 242 / | 393 / | 148 / |
| Rugsėjis | 106 / | 316 / | 310 / |
| Spalis | 449 / | 516 / | 685 / |
| Lapkritis | 193 / | 390 / | 623 / |
| Gruodis | 184 / | 255 / | 454 / |

Galvijų skerdimai Lietuvos įmonėse (savo reikmėms ir priverstinai)

| 2017–2018 | | | |
|-----------|------------------------------------|------------------------|---|
| Mėnuo | Galvijų prieauglis 0–12 mėn., vnt. | Galvijų skaičius, vnt. | Galvijai, atvežti iš užsienio valstybių, vnt. |
| Sausis | 1 303 / 1 324 | 12 897 / 13 630 | 246 / 535 |
| Vasaris | 1 220 / | 12 419 / | 358 / |
| Kovas | 1 742 / | 16 840 / | 467 / |
| Balandis | 1 908 / | 14 493 / | 409 / |
| Gegužė | 1 812 / | 15 850 / | 540 / |
| Birželis | 1 470 / | 13 702 / | 667 / |
| Liepa | 1 426 / | 14 527 / | 836 / |
| Rugpjūtis | 1 415 / | 14 923 / | 614 / |
| Rugsėjis | 1 391 / | 15 310 / | 642 / |
| Spalis | 1 482 / | 18 439 / | 854 / |
| Lapkritis | 1 420 / | 14 874 / | 742 / |
| Gruodis | 1 291 / | 10 884 / | 608 / |

Galvijų, avių ir ožkų banda Lietuvoje

| 2017–2018 | | | |
|-----------|-------------------|-------------------|-----------------|
| Mėnuo | Galvijai, vnt. | Avys, vnt. | Ožkos, vnt. |
| Sausis | 688 023 / 669 593 | 164 159 / 168 417 | 13 701 / 14 357 |
| Vasaris | 686 010 / | 168 158 / | 13 628 / |
| Kovas | 697 234 / | 175 492 / | 13 831 / |
| Balandis | 703 936 / | 184 539 / | 14 258 / |
| Gegužė | 707 731 / | 194 845 / | 14 889 / |
| Birželis | 710 016 / | 194 845 / | 14 889 / |
| Liepa | 709 952 / | 195 416 / | 15 220 / |
| Rugpjūtis | 703 405 / | 192 293 / | 15 146 / |
| Rugsėjis | 694 067 / | 187 871 / | 15 026 / |
| Spalis | 683 479 / | 181 684 / | 14 938 / |
| Lapkritis | 674 072 / | 175 133 / | 14 500 / |
| Gruodis | 674 242 / | 169 454 / | 14 434 / |

Šaltinis: ŽŪIKVC (Ūkinių gyvūnų registras)

Ūkinių gyvūnų sektoriaus informaciją parengė E. Sinkevičiūtė, tel. (8 5) 219 73 27



Paukštienos ir kiaušinių rinka

2018 m. sausio mėn. Lietuvos kiaušinių gavybos įmonėse padidėjo kiaušinių eksportas. 2018 m. sausio mėn. vištų kiaušinių su lukštais eksportas kiaušinių gavybos įmonėse sudarė 9,11 mln. vnt. ir, palyginti su 2017 m. sausio mėn., padidėjo 122,6 proc., o, palyginti su 2017 m. gruodžio mėn., – sumažėjo 14,5 proc. Iš to skaičiaus A klasės kiaušinių analizuojamu laikotarpiu buvo eksportuota 8,50 mln. vnt. arba 122,6 proc. daugiau nei praėjusių metų tuo pačiu laikotarpiu ir 11,43 proc. daugiau nei 2017 m. gruodžio mėn.

2018 m. sausio mėn. Lietuvos kiaušinių gavybos įmonėse sumažėjo kiaušinių pardavimo

ir eksporto kainos. 2018 m. sausio mėn. vištų kiaušinių su lukštais pardavimo vidutinė didmeninė kaina Lietuvos kiaušinių gavybos įmonėse sudarė 6,34 EUR/100 vnt. ir, palyginti su gruodžio mėn., sumažėjo 3,4 proc., tačiau išliko 7,1 proc. didesnė nei prieš metus. Iš to skaičiaus A klasės kiaušinių pardavimo kaina 2018 m. sausio mėn., palyginti su 2017 m. gruodžio mėn., sumažėjo 8,4 proc. (iki 8,46 EUR /100 vnt.), o B klasės – 15,8 proc. (iki 4,41 EUR/100 vnt.).

Vidutinė didmeninė kiaušinių eksporto į kitas ES šalis kaina Lietuvos kiaušinių gavybos įmonėse analizuojamu laikotarpiu sudarė 9,04 EUR/100 vnt.

Lietuvos įmonėse pagamintų kiaušinių pardavimas vidaus rinkoje, tūkst. vnt.

| Kokybės klasės (pagal svorį) | 2017 | | | 2018 | Pokytis, % | |
|-----------------------------------|------------------|------------------|------------------|------------------|--------------|---------------|
| | sausis | lapkritis*** | gruodis*** | sausis | mėnesio* | metų** |
| Vištų kiaušiniai su lukštu | 51 829,06 | 36 270,54 | 40 209,13 | 45 979,26 | 14,35 | -11,29 |
| Iš jų surūšiuota: | | | | | | |
| A klasė | 23 176,93 | 14 610,88 | 14 658,43 | 14 369,70 | -1,97 | -38,00 |
| XL | 949,91 | 929,86 | 941,27 | 969,09 | 2,96 | 2,02 |
| L | 8 456,43 | 5 225,04 | 5 892,44 | 6 522,31 | 10,69 | -22,87 |
| M | 13 118,27 | 7 664,44 | 7 402,54 | 6 376,48 | -13,86 | -51,39 |
| S | 652,33 | 791,55 | 422,18 | 501,83 | 18,87 | -23,07 |
| B klasė | 1 773,23 | 1 612,35 | 1 838,95 | 1 499,73 | -18,45 | -15,42 |

* lyginant 2018 m. sausio mėn. su gruodžio mėn.

** lyginant 2018 m. sausio mėn. su 2017 m. sausio mėn.

*** patikslinti duomenys

Šaltinis: ŽŪIKVC (LŽŪMPRIŠ)

Lietuvos įmonėse pagamintų kiaušinių eksportas, tūkst. vnt.

| Kokybės klasės (pagal svorį) | 2017 | | | 2018 | Pokytis, % | |
|-----------------------------------|-----------------|-----------------|------------------|-----------------|---------------|---------------|
| | sausis | lapkritis | gruodis | sausis | mėnesio* | metų** |
| Vištų kiaušiniai su lukštu | 4 093,04 | 8 232,60 | 10 655,43 | 9 110,58 | -14,50 | 122,59 |
| A klasė | 2 579,60 | 5 810,16 | 7 628,19 | 8 500,38 | 11,43 | 229,52 |
| XL | 24,66 | 26,52 | 44,46 | 30,36 | -31,71 | 23,11 |
| L | 1 463,36 | 1 258,50 | 1 170,90 | 3 130,58 | 167,37 | 113,93 |
| M | 1 068,30 | 4 031,66 | 5 849,27 | 4 734,08 | -19,07 | 343,14 |
| S | 23,28 | 493,48 | 563,56 | 605,36 | 7,42 | 2 500,34 |
| B klasė | - | - | - | - | - | - |

* lyginant 2018 m. sausio mėn. su gruodžio mėn.

** lyginant 2018 m. sausio mėn. su 2017 m. sausio mėn.

Šaltinis: ŽŪIKVC (LŽŪMPRIŠ)

Viščių broilerių skerdenų pardavimo vidutinės didmeninės kainos Lietuvos įmonėse, EUR/100 kg (be PVM)

| Pavadinimas | 2017 | 2018 | | | | Pokytis, % | |
|---------------------------------------|----------------------|----------------------|-------------------------|----------------------|----------------------|------------|--------|
| | 7 sav. (02 13–19) | 4 sav. (01 22–28) | 5 sav. (01 29–02 04) | 6 sav. (02 05–11) | 7 sav. (02 12–18) | savaitės* | metų** |
| Išdarinėta skerdenėlė (A klasė, 65 %) | 129,00 | 141,76 | 152,76 | 149,29 | 145,09 | -3,41 | 12,47 |

* lyginant 2018 m. 7 savaitę su 6 savaitę

** lyginant 2018 m. 7 savaitę su 2017 m. 7 savaitę

Pastaba. Vidutinės kainos skaičiuojamos svertiniu būdu

Šaltinis: ŽŪIKVC (LŽŪMPRIŠ)

Viščių broilerių skerdenų pardavimo vidutinės didmeninės kainos Lenkijoje, EUR/100 kg (be PVM)

| Pavadinimas | 2017 | 2018 | | | | Pokytis, % | |
|---------------------------------------|----------------------|----------------------|----------------------|-------------------------|----------------------|------------|--------|
| | 6 sav. (02 06–12) | 3 sav. (01 15–21) | 4 sav. (01 22–28) | 5 sav. (01 29–02 04) | 6 sav. (02 05–11) | savaitės* | metų** |
| Išdarinėta skerdenėlė (A klasė, 65 %) | 115,14 | 118,38 | 122,77 | 130,33 | 132,21 | 1,44 | 14,83 |

* lyginant 2018 m. 6 savaitę su 5 savaitę

** lyginant 2018 m. 6 savaitę su 2017 m. 6 savaitę

Šaltinis: EK



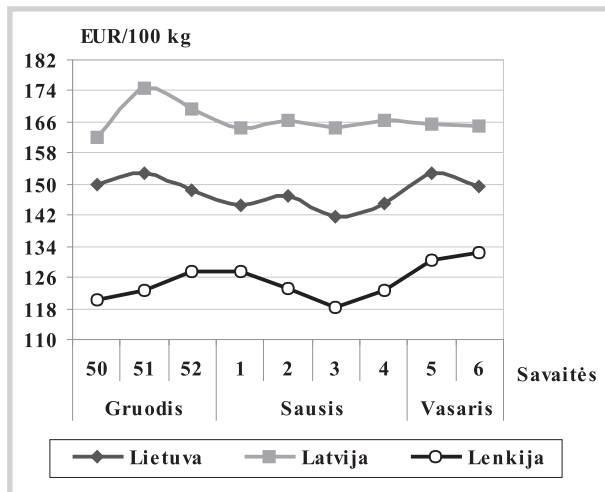
ir buvo 4,4 proc. mažesnė nei 2017 m. gruodžio mėn., tačiau 48,0 proc. didesnė nei prieš metus. Iš to skaičiaus A klasės kiaušinių eksporto kaina sausio mėn., palyginti su 2017 m. gruodžio mėn., sumažėjo 2,4 proc. (iki 9,04 EUR/100 vnt.) ir buvo 35,4 proc. didesnė nei 2017 m. sausio mėn.

2017 m. II pusmetį Lietuvos įmonėse paskersta daugiau paukščių ir pagaminta daugiau paukštienos. Analizuojamu laikotarpiu Lietuvos įmonėse buvo paskersta 30,15 mln. paukščių ir pagaminta 56 954 t paukštienos skerdenų. Paukščių

skerdimų buvo 5,2 proc. daugiau, palyginti su 2017 m. I pusmečiu ir 9,1 proc. daugiau nei tuo pačiu 2016 m. laikotarpiu. Paukštienos gamyba, vertinant skerdenų svorį, padidėjo 5,3 proc. Broilerių skerdimai 2017 m. II pusmetį sudarė 28,12 mln. vnt. ir, palyginti su I pusmečiu, padidėjo 5,8 proc., o, palyginti su tuo pačiu 2016 m. laikotarpiu – 8,5 proc. Analizuojamu laikotarpiu kalakutų paskersta 280,49 tūkst. vnt. arba 20,2 proc. daugiau nei 2017 m. I pusmetį ir 16,3 proc. daugiau nei per 2016 m. II pusmetį.

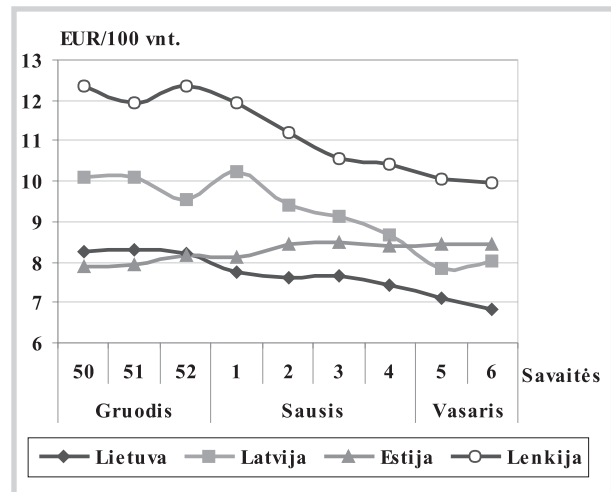
tęsinys 22 psl.

Vištienos skerdenų vidutinės didmeninės pardavimo kainos (be PVM) Lietuvoje, Latvijoje ir Lenkijoje 2017 m. gruodžio–2018 m. vasario mėn.



Šaltiniai: ŽŪIKVC (LŽŪMPRIŠ), LVAEI ir EK

Šviežių supakuotų kiaušinių vidutinės didmeninės pardavimo kainos* (be PVM) Lietuvoje, Latvijoje, Estijoje ir Lenkijoje 2017 m. gruodžio–2018 m. vasario mėn.**



* vidutinės L ir M kategorijų svertinės kainos

** kainos (EUR) pateiktos pagal atitinkamos datos ECB valiutos kursą

Šaltiniai: ŽŪIKVC (LŽŪMPRIŠ), EKI, LVAEI ir ZSRIR

Šviežių supakuotų kiaušinių pardavimo vidutinės didmeninės kainos Lietuvos įmonėse, EUR/100 vnt. (be PVM)

| Kokybės klasės (pagal svorį) | 2017 | 2018 | | | | Pokytis, % | |
|------------------------------|-------------------|-------------------|----------------------|-------------------|-------------------|--------------|--------------|
| | 7 sav. (02 13-19) | 4 sav. (01 22-28) | 5 sav. (01 29-02 04) | 6 sav. (02 05-11) | 7 sav. (02 12-18) | savaitės* | metų** |
| A klasė | | | | | | | |
| L (nuo 63 g iki 73 g) | 7,14 | 7,62 | 7,46 | 7,26 | 7,12 | -1,93 | -0,28 |
| M (nuo 53 g iki 63 g) | 7,11 | 7,19 | 6,81 | 6,53 | 6,43 | -1,53 | -9,56 |
| Vidutinė (L–M) | 7,12 | 7,41 | 7,11 | 6,81 | 6,77 | -0,59 | -4,92 |

* lyginant 2018 m. 7 savaitę su 6 savaitę

** lyginant 2018 m. 7 savaitę su 2017 m. 7 savaitę

Pastaba. Vidutinės kainos skaičiuojamos svertiniu būdu

Šaltinis: ŽŪIKVC (LŽŪMPRIŠ)

Šviežių supakuotų kiaušinių pardavimo vidutinės didmeninės kainos* Lenkijoje, EUR/100 vnt. (be PVM)

| Kokybės klasės (pagal svorį) | 2017 | 2018 | | | | Pokytis, % | |
|------------------------------|-------------------|-------------------|-------------------|----------------------|-------------------|--------------|--------------|
| | 6 sav. (02 06-12) | 3 sav. (01 15-21) | 4 sav. (01 22-28) | 5 sav. (01 29-02 04) | 6 sav. (02 05-11) | savaitės** | metų*** |
| A klasė | | | | | | | |
| L (nuo 63 g iki 73 g) | 9,54 | 11,34 | 11,35 | 10,75 | 10,63 | -1,12 | 11,43 |
| M (nuo 53 g iki 63 g) | 8,37 | 9,76 | 9,45 | 9,30 | 9,31 | 0,11 | 11,23 |
| Vidutinė (L–M) | 8,96 | 10,55 | 10,40 | 10,03 | 9,97 | -0,60 | 11,27 |

* kainos (EUR) pateiktos pagal atitinkamos datos ECB valiutos kursą

** lyginant 2018 m. 6 savaitę su 5 savaitę

*** lyginant 2018 m. 6 savaitę su 2017 m. 6 savaitę

Šaltinis: ZSRIR


Vidutinės didmeninės vištienos skerdenų (A klasės, 65 %) kainos Europos Sąjungos valstybėse, EUR/100 kg (be PVM)

| Valstybė | Data | 2018 | | | | Pokytis, % | |
|--------------------------|------------------------------|----------------------|----------------------|-------------------------|----------------------|--------------|-------------|
| | 2017 6 sav. (02 06–12) | 3 sav. (01 15–21) | 4 sav. (01 22–28) | 5 sav. (01 29–02 04) | 6 sav. (02 05–11) | savaitės* | metų** |
| Lietuva | 134,36 | 141,76 | 144,94 | 152,76 | 149,29 | -2,27 | 11,11 |
| Latvija | 168,80 | 164,59 | 166,32 | 165,37 | 164,89 | -0,29 | -2,32 |
| Belgija | 166,00 | 158,00 | 158,00 | 161,00 | • | - | - |
| Bulgarija | 143,67 | 148,56 | 150,12 | 160,07 | 159,32 | -0,47 | 10,89 |
| Čekija | 174,22 | 191,58 | 193,10 | 193,96 | 193,77 | -0,09 | 11,22 |
| Danija | 239,93 | 252,97 | 236,03 | 243,74 | 258,23 | 5,95 | 7,63 |
| Vokietija | 265,00 | 271,00 | 271,00 | 271,00 | • | - | - |
| Graikija | 195,08 | 203,00 | 202,17 | 202,17 | 203,00 | 0,41 | 4,06 |
| Ispanija | 166,66 | 165,97 | 165,49 | 161,66 | 160,62 | -0,64 | -3,62 |
| Prancūzija | 230,00 | 230,00 | 230,00 | 230,00 | 230,00 | 0,00 | 0,00 |
| Kroatija | 192,52 | 192,35 | 191,71 | 192,79 | 199,22 | 3,34 | 3,48 |
| Airija | 96,94 | 96,11 | 96,11 | 96,11 | 96,11 | 0,00 | -0,86 |
| Italija | 220,00 | 215,00 | 212,50 | 192,50 | 192,50 | 0,00 | -12,50 |
| Kipras | 253,95 | 253,95 | 253,95 | 253,95 | 253,95 | 0,00 | 0,00 |
| Vengrija | 144,53 | 146,02 | 148,20 | 150,29 | 139,99 | -6,85 | -3,14 |
| Malta | 222,50 | 222,50 | 222,50 | 222,50 | • | - | - |
| Olandija | 171,00 | 176,00 | • | • | • | - | - |
| Austrija | 182,85 | 181,32 | 181,69 | 178,31 | • | - | - |
| Lenkija | 115,14 | 118,38 | 122,77 | 130,33 | 132,21 | 1,44 | 14,82 |
| Portugalija | 133,00 | 145,00 | 145,00 | 142,00 | 142,00 | 0,00 | 6,77 |
| Rumunija | 138,68 | 149,74 | 149,80 | 148,93 | 150,35 | 0,95 | 8,42 |
| Slovėnija | 196,29 | 211,52 | 211,52 | 223,56 | 206,53 | -7,62 | 5,22 |
| Slovakija | 139,10 | 167,55 | 148,20 | 154,61 | 160,28 | 3,67 | 15,23 |
| Suomija | 251,05 | 266,46 | 266,50 | 269,44 | 266,34 | -1,15 | 6,09 |
| Švedija | 247,72 | 253,84 | 237,80 | 252,53 | • | - | - |
| Jungtinė Karalystė | 137,95 | 150,71 | 152,48 | 152,20 | • | - | - |
| ES vidutinė kaina | 177,25 | 183,16 | 183,42 | 182,73 | 182,50 | -0,13 | 2,96 |

Vidutinės didmeninės šviežių supakuotų kiaušinių (L ir M kat.) kainos Europos Sąjungos valstybėse, EUR/100 kg (be PVM)

| Valstybė | Data | 2018 | | | | Pokytis, % | |
|--------------------------|------------------------------|----------------------|----------------------|-------------------------|----------------------|--------------|--------------|
| | 2017 6 sav. (02 06–12) | 3 sav. (01 15–21) | 4 sav. (01 22–28) | 5 sav. (01 29–02 04) | 6 sav. (02 05–11) | savaitės* | metų** |
| Lietuva | 113,02 | 121,76 | 117,65 | 113,50 | 110,23 | -2,88 | -2,47 |
| Latvija | 116,70 | 149,02 | 148,36 | 126,83 | 128,91 | 1,64 | 10,46 |
| Estija | 105,71 | 135,11 | 134,15 | 134,69 | 134,68 | -0,01 | 27,41 |
| Belgija | 99,30 | 153,74 | 140,73 | 124,85 | 115,97 | -7,11 | 16,79 |
| Bulgarija | 125,64 | 157,14 | 116,39 | 131,81 | 114,17 | -13,38 | -9,13 |
| Čekija | 109,67 | 152,57 | 152,88 | 138,84 | 127,73 | -8,00 | 16,47 |
| Danija | 172,15 | 171,87 | 171,95 | 171,99 | 171,97 | -0,01 | -0,10 |
| Vokietija | 112,15 | 203,03 | 203,03 | 203,03 | • | - | - |
| Graikija | 132,67 | 145,81 | 145,55 | 145,47 | 142,27 | -2,20 | 7,24 |
| Ispanija | 92,35 | 129,58 | 116,81 | 112,32 | 110,97 | -1,20 | 20,16 |
| Prancūzija | 110,62 | 192,20 | 185,85 | 182,12 | 176,89 | -2,87 | 59,91 |
| Kroatija | 169,70 | 166,11 | 167,10 | 163,87 | 158,86 | -3,05 | -6,39 |
| Airija | 137,24 | 153,77 | 153,77 | 153,77 | 153,77 | 0,00 | 12,04 |
| Italija | 155,56 | 216,67 | 203,17 | 193,65 | 193,65 | 0,00 | 24,49 |
| Kipras | 176,41 | 176,41 | 176,41 | 176,41 | 176,41 | 0,00 | 0,00 |
| Vengrija | 151,44 | 192,65 | 193,58 | 180,07 | 174,52 | -3,08 | 15,24 |
| Malta | 157,61 | 170,79 | 170,79 | 170,79 | • | - | - |
| Olandija | 97,00 | 153,00 | 140,00 | 124,00 | 115,00 | -7,26 | 18,56 |
| Austrija | 170,15 | 195,43 | 196,42 | 195,97 | • | - | - |
| Lenkija | 153,28 | 176,91 | 176,78 | 167,58 | • | - | - |
| Portugalija | 112,43 | 158,73 | 154,76 | 146,83 | 135,58 | -7,66 | 20,59 |
| Rumunija | 126,90 | 146,73 | 132,65 | 123,14 | 123,03 | -0,09 | -3,05 |
| Slovėnija | 138,89 | 145,97 | 145,89 | 145,42 | 145,50 | 0,06 | 4,76 |
| Slovakija | 116,63 | 135,73 | 130,26 | 131,43 | 127,50 | -2,99 | 9,32 |
| Suomija | 130,16 | 146,00 | 147,81 | 147,65 | 152,13 | 3,03 | 16,88 |
| Švedija | 224,49 | 189,46 | 180,18 | 182,82 | • | - | - |
| Jungtinė Karalystė | 108,58 | 103,13 | 104,34 | 104,15 | • | - | - |
| ES vidutinė kaina | 121,77 | 167,73 | 160,94 | 155,10 | 152,20 | -1,87 | 24,99 |

* lyginant 2018 m. 6 savaitę su 5 savaitę; ** lyginant 2018 m. 6 savaitę su 2017 m. 6 savaitę
• – konfidencialūs duomenys

Šaltinis: EK



Remiantis patikslintais LŽŪMPRIS duomenimis, 2017 m. broilerių mėsos gamyba sudarė 100 945 t, o 2017 m. II pusmetį – 51 965 t ir, palyginti su I pusmečiu, padidėjo 6,1 proc., o, palyginti su analogišku praėjusių metų laikotarpiu, buvo didesnė 11,1 proc. Kalakutienos gamyba pagal skerdenų svorį 2017 m. II pusmetį sudarė 2678 t ir, palyginti su I pusmečiu, padidėjo 1,6 proc., o, palyginti su 2016 m. analizuojamu laikotarpiu, buvo didesnė 7,03 proc.

2017 m. padidėjo ES vidutinė didmeninė vištienos skerdenų kaina. Remiantis Europos Komisijos duomenimis, vidutinė didmeninė vištienos skerdenų (A kokybės klasės „65 proc. viščiukas“) pardavimo kaina ES 2017 m. sudarė

182,43 EUR/100 kg, t. y. buvo 2,7 proc. didesnė nei 2016 m. (177,70 EUR/100 kg), tačiau 2,38 proc. mažesnė nei 2015 m. (186,87 EUR/100 kg). Mažiausia vidutinė didmeninė vištienos skerdenų pardavimo kaina buvo Airijoje (97,39 EUR/100 kg) ir Lenkijoje (124,69 EUR/100 kg), o didžiausia – Vokietijoje (269,18 EUR/100 kg) ir Švedijoje (255,83 EUR/100 kg). Latvijoje vištienos skerdenų didmeninė pardavimo kaina 2017 m., palyginti su 2016 m., padidėjo 3,8 proc. ir sudarė 162,11 EUR/100 kg. Lietuvoje 2017 m. vištienos skerdenų vidutinė didmeninė kaina sudarė 144,31 EUR/100 kg, t. y. buvo 2,2 proc. didesnė nei 2016 m. Lietuva užima trečią vietą pagal pigiausiai parduodamą vištieną visoje ES.

Šaltiniai: ŽŪIKVC (LŽŪMPRIS) ir EK

Kai kurių paukštienos gaminių gamyba Lietuvos įmonėse, t

| Gaminio pavadinimas | PGPK kodas | Pagaminta | | | Pokytis, % | |
|--|----------------|-----------|----------|----------|------------|--------|
| | | 2017 | | 2018 | mėnesio* | metų** |
| | | sausis | gruodis | sausis | | |
| Švieži arba atšaldyti nesukapoti viščiukai | 10.12.10.10.00 | 8 324,35 | 8 840,43 | 8 325,36 | -5,83 | 0,01 |
| Švieži arba atšaldyti nesukapoti kalakutai | 10.12.10.20.00 | 457,07 | 509,41 | 515,02 | 1,10 | 12,68 |
| Švieži arba atšaldyti viščiukų gabalai | 10.12.10.50.00 | 3 883,43 | 3 734,21 | 4 005,65 | 7,27 | 3,15 |
| Švieži arba atšaldyti kalakutų gabalai | 10.12.10.60.00 | 300,73 | 361,82 | 361,55 | -0,07 | 20,22 |
| Užšaldyti nesukapoti viščiukai | 10.12.20.13.00 | 695,87 | 403,15 | 120,15 | -70,20 | -82,73 |
| Užšaldyti viščiukų gabalai | 10.12.20.53.00 | 1 396,22 | 1 565,17 | 1 392,87 | -11,01 | -0,24 |
| Užšaldyti kalakutų gabalai | 10.12.20.55.00 | 54,50 | 58,69 | 64,16 | 9,32 | 17,72 |
| Užšaldytos naminių paukščių kepenys | 10.12.20.80.00 | 42,32 | 65,35 | 37,49 | -42,63 | -11,41 |
| Švieži arba atšaldyti naminių paukščių valgomieji mėsos subproduktai (išskyrus žąsų ir ančių riebiąsias kepenis) | 10.12.40.20.00 | 640,35 | 306,33 | 325,86 | 6,38 | -49,11 |
| Užšaldyti naminių paukščių mėsos subproduktai (išskyrus kepenis) | 10.12.40.50.00 | 282,28 | 280,21 | 314,78 | 12,34 | 11,51 |
| Kiti gaminiai arba konservai iš kalakutienos | 10.13.15.25.00 | 256,03 | 214,72 | 224,17 | 4,40 | -12,44 |
| Kiti gaminiai arba konservai iš paukštienos | 10.13.15.35.00 | 1 393,74 | 2 043,51 | 1 528,41 | -25,21 | 9,66 |

* lyginant 2018 m. sausio mėn. su 2017 m. gruodžio mėn.

** lyginant 2018 m. sausio mėn. su 2017 m. sausio mėn.

Šaltinis: ŽŪIKVC (LŽŪMPRIS)

Lietuvos įmonėse pagamintų paukštienos gaminių pardavimas, t

| Gaminio pavadinimas | PGPK kodas | Parduota | | | | | |
|--|----------------|------------------|----------|----------|------------------|----------|----------|
| | | Lietuvos rinkoje | | | kitose ES šalyse | | |
| | | 2017 | 2018 | pokytis, | 2017 | 2018 | pokytis, |
| | | gruodis | sausis | %* | gruodis | sausis | %* |
| Švieži arba atšaldyti nesukapoti viščiukai | 10.12.10.10.00 | 636,12 | 444,19 | -30,17 | 87,42 | 35,99 | -58,83 |
| Švieži arba atšaldyti viščiukų gabalai | 10.12.10.50.00 | 2 655,02 | 2 722,23 | 2,53 | 1 369,45 | 1 455,74 | 6,30 |
| Švieži arba atšaldyti kalakutų gabalai | 10.12.10.60.00 | 211,16 | 163,15 | -22,74 | ● | ● | - |
| Užšaldyti nesukapoti viščiukai | 10.12.20.13.00 | 317,55 | 68,79 | -78,34 | 32,99 | 48,76 | 47,80 |
| Užšaldyti viščiukų gabalai | 10.12.20.53.00 | 775,32 | 731,74 | -5,62 | 913,33 | 1 093,87 | 19,77 |
| Užšaldyti kalakutų gabalai | 10.12.20.55.00 | 24,69 | 29,08 | 17,78 | 21,92 | 20,13 | -8,17 |
| Užšaldytos naminių paukščių kepenys | 10.12.20.80.00 | 35,15 | 4,08 | -88,39 | 33,12 | 37,75 | 13,98 |
| Švieži arba atšaldyti naminių paukščių valgomieji mėsos subproduktai (išskyrus žąsų ir ančių riebiąsias kepenis) | 10.12.40.20.00 | 188,65 | 192,08 | 1,82 | 71,66 | 99,77 | 39,23 |
| Užšaldyti naminių paukščių mėsos subproduktai (išskyrus kepenis) | 10.12.40.50.00 | 98,12 | 94,99 | -3,19 | 87,12 | 220,33 | 152,90 |
| Kiti gaminiai arba konservai iš kalakutienos | 10.13.15.25.00 | 91,71 | 115,66 | 26,11 | 57,62 | 52,72 | -8,50 |
| Kiti gaminiai arba konservai iš paukštienos | 10.13.15.35.00 | 1 369,59 | 1 039,43 | -24,11 | 282,23 | 449,62 | 59,31 |

* lyginant 2018 m. sausio mėn. su 2017 m. gruodžio mėn.

● – konfidencialūs duomenys

Šaltinis: ŽŪIKVC (LŽŪMPRIS)

Paukštienos ir kiaušinių rinkos sektoriaus informaciją parengė A. Kairytė ir D. Špokaitė, tel. (8 37) 39 78 02



Pieno ir pieno gaminių rinka

2017 m. didėjo pasaulinė prekyba pieno gaminiiais. Praėjusiais metais pasaulinėje rinkoje labiausiai didėjo prekyba nugriebto pieno milteliais (toliau – LPM), o dėl ribotos gamybos ir padidėjusios kainos rinkoje sviesto prekyba mažėjo. ES, JAV ir Naujoji Zelandija toliau išlieka vienos iš didžiausių pieno gaminių eksportuotojų pasaulinėje rinkoje, o didžiausia importuotoja – Kinija, ypač pieno ir išrūgų miltelių bei sviesto. Japonija ir JAV daugiausia importavo sūrių.

Preliminariais Europos Komisijos (toliau – EK) duomenimis, 2017 m., palyginti su 2016 m., pasaulinėje rinkoje sviesto, įskaitant lydytą sviestą (toliau – sviesto), eksportas sumažėjo apie 12 proc. (iki 784,12 tūkst. t). Analizuojamu laikotarpiu minėto gaminio daugiausia eksportavo Naujoji Zelandija (iš viso 434,27 tūkst. t), tačiau 13 proc. mažiau nei

2016 m. Antroje vietoje pagal didžiausią eksportuoto sviesto kiekį buvo ES šalys, kurios eksportavo 175,44 tūkst. t minėto gaminio ir tai 18,0 proc. mažiau nei 2016 m. Nagrinėjamą laikotarpį, palyginti su 2016 m., pasaulinėje rinkoje Australija sviesto eksporto kiekį sumažino net 46 proc., o JAV padidino apie 16 proc.

2017 m. I pusmetį pasaulinėje rinkoje sviesto eksportas labai sumažėjo. Žalio pieno gamyba praėjusių metų I pusmetį buvo mažesnė nei 2016 m. I pusmetį. Tai ir lėmė pieno riebalų trūkumą. Tuo pačiu šalių vidaus rinkose buvo išlikusi didelė sviesto paklausa, dėl to sumažėjo minėto gaminio eksportas į kitas šalis. 2017 m. II pusmetį, pradėjus didėti žalio pieno gamybai, pradėjo didėti ir sviesto eksportas. Tokia susidariusi situacija 2017 m. ir lėmė minėto gaminio eksporto sumažėjimą.

Pasaulinės pieno supirkimo kainos (be PVM), EUR/100 kg

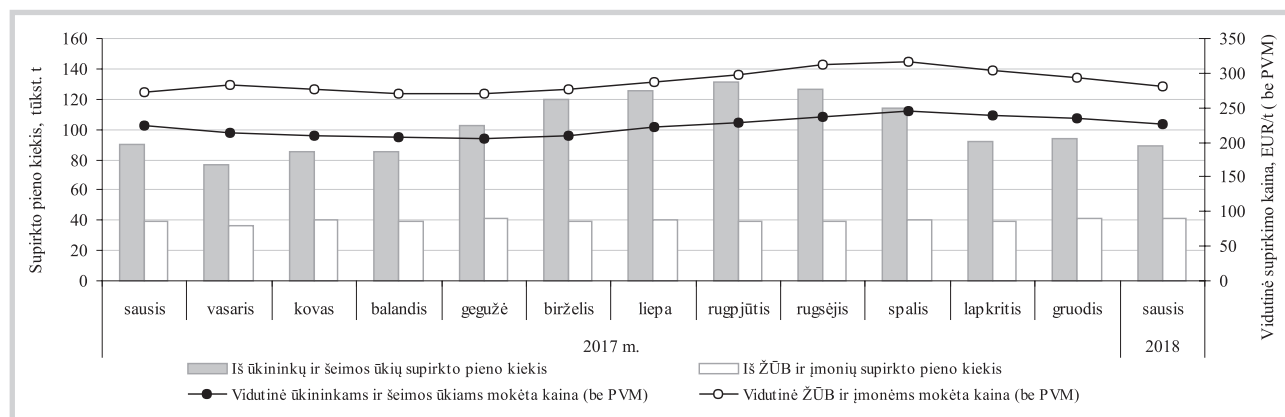
| Pieninės pavadinimas | Valstybė | 2016 | | | | 2017 | | Pokytis, % | |
|---------------------------------|--------------|--------------|--------------|--------------|--------------|-----------------------|--------------------|------------|--|
| | | gruodis | spalis | lapkritis | gruodis | mėnesio ³⁾ | metų ⁴⁾ | | |
| Milcobel | Belgija | 36,02 | 36,01 | 35,01 | 33,01 | -5,71 | -8,36 | | |
| Müller (Leppersdorf) | Vokietija | 31,82 | 38,75 | 38,75 | 37,76 | -2,55 | 18,67 | | |
| DMK | Vokietija | 30,94 | 39,84 | 39,84 | 39,84 | 0,00 | 28,77 | | |
| Arla Foods DK | Danija | 31,67 | 37,17 | 37,17 | 37,17 | 0,00 | 17,37 | | |
| Valio | Suomija | 35,10 | 36,36 | 36,36 | 36,36 | 0,00 | 3,59 | | |
| Savencia (Basse Normandie) | Prancūzija | 32,12 | 35,09 | 35,09 | 34,60 | -1,40 | 7,72 | | |
| Danone (Pas de Calais) | Prancūzija | 32,37 | 35,64 | 35,88 | 35,59 | -0,81 | 9,95 | | |
| Lactalis (Pays de la Loire) | Prancūzija | 31,83 | 34,22 | 34,64 | 34,30 | -0,98 | 7,76 | | |
| Sodiaal (Pas de Calais) | Prancūzija | 31,28 | 36,08 | 35,40 | 35,40 | 0,00 | 13,17 | | |
| Dairy Crest (Davidstow) | D. Britanija | 31,05 | 35,43 | 36,08 | 36,30 | 0,61 | 16,91 | | |
| Dairygold | Airija | 30,59 | 36,30 | 36,30 | 36,30 | 0,00 | 18,67 | | |
| Glanbia | Airija | 29,89 | 36,06 | 38,30 | 36,02 | -5,95 | 20,51 | | |
| Kerry Agribusiness | Airija | 29,14 | 35,86 | 35,86 | 35,86 | 0,00 | 23,06 | | |
| Granarolo (North) | Italija | 36,35 | 40,71 | 40,71 | 40,71 | 0,00 | 11,99 | | |
| Friesland Campina | Olandija | 36,39 | 40,61 | 40,61 | 40,36 | -0,62 | 10,91 | | |
| Vidutinė kaina | | 32,44 | 36,94 | 37,06 | 36,64 | -1,13 | 12,95 | | |
| JAV ¹⁾ | | 41,34 | 35,90 | 36,28 | 33,07 | -8,85 | -20,00 | | |
| Naujoji Zelandija ²⁾ | | 33,23 | 33,00 | 30,77 | 30,85 | 0,26 | -7,16 | | |

Pastabos. Kainos taikomos pieno gamintojams, kurių pienas atitinka sekančius reikalavimus: standartinis 4,20 % riebumas, 3,40 % baltymingumas; bendras bakterinis užterštumas mažesnis kaip 25 tūkst./ml, somatinių ląstelių skaičius mažesnis kaip 250 tūkst./ml; metinis pristatomas kiekis – 500 tonų.

¹⁾ remiantis USDA pranešimu; ²⁾ remiantis Fonterra prognozėmis; ³⁾ lyginant 2017 m. gruodžio mėn. su lapkričio mėn.; ⁴⁾ lyginant 2017 m. gruodžio mėn. su 2016 m. gruodžio mėn.

Šaltinis: LTO International Milk Price Comparison at www.milkprices.nl

Žalio pieno* supirkimas Lietuvoje iš šalies pieno gamintojų



* įskaitomojo svorio (riebumas – 3,4 %, baltymingumas – 3,0 %). Į vidutinės svertinės supirkimo kainos ir bendro supirkimo kiekio apskaičiavimą įtraukta ir Lietuvos pieno perdirbimo įmonėse pagaminto žalio pieno, skirto perdirbti įmonių viduje, vertė bei kiekis.

Šaltinis: ŽŪIKVC (LŽŪMPRIŠ)



2017 m. sviesto daugiausia importavo Kinija (iš viso 91,56 tūkst. t) ir tai 12 proc. daugiau nei 2016 m. Praėjusiais metais, palyginti su 2016 m., Australija importavo 18 proc. daugiau sviesto, Filipinai – 8 proc., tačiau Egiptas importavo apie 67 proc. mažiau. Minėto gaminio importas sumažėjo

ir JAV, Irane, Meksikoje.

Preliminariais EK duomenimis, 2017 m. LPM eksportas pasaulinėje rinkoje padidėjo apie 10 proc. (iš viso eksportuota 2,24 mln. t). 2017 m. pasaulinėje rinkoje pieno baltymų LPM gamybai netrūko. ES šalyse padidėjo LPM intervencinės

tęsinys 28 psl.

Pasaulinės kai kurių pieno gaminių kainos*, EUR/kg

| Gaminio pavadinimas | | Vidutinė kaina* | | | | | pokytis, % | |
|---|-----|------------------------|---------------------------|-------------------------|----------------------|--------------------------|------------------------|--------------------|
| | | JAV | | | | | | |
| | | 2017 | 2018 | | | | | |
| | | 7 sav. (02 13–17) | 4 sav. (01 22–26) | 5 sav. (01 29–02 02) | 6 sav. (02 05–09) | 7 sav. (02 12–16) | savaitės ¹⁾ | metų ²⁾ |
| Sviestas, AA | CME | 4,44 | 3,79 | 3,78 | 3,70 | 3,73 | 0,81 | -15,99 |
| Sūris <i>Cheddar</i> , luitais | | 3,32 | 2,71 | 2,59 | 2,71 | 2,70 | -0,37 | -18,67 |
| LPM, Centrinis ir Rytų regionas, FOB | | 2,02 | 1,27 | 1,25 | 1,30 | 1,29 | -0,77 | -36,14 |
| NPM, Nacionalinis vid., FOB | | 3,11 | 2,55 | 2,53 | 2,58 | 2,58 | 0,00 | -17,04 |
| Išrūgų milteliai, Centrinis regionas, FOB | | 0,98 | 0,43 | 0,43 | 0,43 | 0,43 | 0,00 | -56,12 |
| Vakarų Europoje, eksportui, FOB | | | | | | | | |
| | | 2017 | 2018 | | | | | |
| | | 6–7 sav. (02 06–17) | 4–5 sav. (01 22–02 02) | 6–7 sav. (02 05–16) | | 2 savaitės ³⁾ | | metų ²⁾ |
| Sviestas, 82 %rieb. | | 4,03 | 4,12 | 4,39 | | 6,55 | | 8,93 |
| LPM | | 1,98 | 1,39 | 1,37 | | -1,44 | | -30,81 |
| NPM | | 3,04 | 2,54 | 2,58 | | 1,57 | | -15,13 |
| Lydytas sviestas | | 4,57 | 5,54 | 5,42 | | -2,17 | | 18,60 |
| Išrūgų milteliai | | 1,02 | 0,68 | 0,70 | | 2,94 | | -31,37 |
| Okeanijos valstybėse, eksportui, FOB | | | | | | | | |
| | | 2017 | 2018 | | | | | |
| | | 6–7 sav. (02 06–17) | 4–5 sav. (01 22–02 02) | 6–7 sav. (02 05–16) | | 2 savaitės ³⁾ | | metų ²⁾ |
| Sviestas, 82 %rieb. | | 4,23 | 3,86 | 4,29 | | 11,14 | | 1,42 |
| LPM | | 2,32 | 1,46 | 1,71 | | 17,12 | | -26,29 |
| NPM | | 3,10 | 2,40 | 2,61 | | 8,75 | | -15,81 |
| Sūris <i>Cheddar</i> | | 3,64 | 2,79 | 3,10 | | 11,11 | | -14,84 |

LPM – nugriebto pieno milteliai; NPM – nenugriebto pieno milteliai.

Šaltinis: USDA

* kainos užsienio valstybėse (EUR) pateiktos pagal atitinkamos datos ECB valiutų kursą;

¹⁾ lyginant dvi paskutiniąsias savaites; ²⁾ lyginant 2018 m. ir 2017 m. atitinkamų laikotarpių duomenis;

³⁾ lyginant 2018 m. 6–7 savaites su 4–5 savaitėmis.

Kai kurių pieno gaminių kainos Latvijoje, Estijoje ir Lenkijoje, EUR/mat. vnt.¹⁾

| Valstybė, gaminy | Mat. vnt. | 2017 | | | 2018 | Pokytis, % | |
|---|--------------|--------|-----------|---------|--------|-----------------------|--------------------|
| | | sausis | lapkritis | gruodis | sausis | mėnesio ²⁾ | metų ³⁾ |
| Latvija | | | | | | | |
| <i>Tilsit</i> sūriai | kg | 4,17 | 4,07 | 3,98 | 3,84 | -3,52 | -7,91 |
| Estija | | | | | | | |
| Geriamasis pienas (2,5 %rieb., išfasuotas į plėvelės fasuotes) | l | 0,39 | 0,42 | 0,40 | 0,40 | 0,00 | 2,56 |
| Geriamasis pienas (2,5 %rieb., išfasuotas į tetrapako fasuotes) | l | 0,51 | 0,52 | 0,52 | 0,52 | 0,00 | 1,96 |
| Geriamasis pienas (3,5 %rieb., išfasuotas į plėvelės fasuotes) | l | 0,51 | • | • | • | - | - |
| Sviestas (82 %rieb., 25 kg luitais) | kg | 4,36 | 5,48 | 5,18 | 4,81 | -7,14 | 10,32 |
| Sviestas (>80 %rieb., išfasuotas po 150–250 g fasuotes) | kg | 5,03 | 6,88 | 6,52 | 6,09 | -6,60 | 21,07 |
| <i>Edam</i> sūriai | kg | 2,92 | 3,23 | 3,16 | 3,06 | -3,16 | 4,79 |
| <i>Gouda</i> sūriai | kg | 3,41 | 3,26 | 3,12 | 2,88 | -7,69 | -15,54 |
| Varškės sūriai (4 %rieb.) | kg | 2,60 | 2,55 | 2,52 | 2,53 | 0,40 | -2,69 |
| Lenkija* | | | | | | | |
| Sviestas (82 %rieb., luitais) | kg | 4,15 | 5,23 | 4,80 | 4,05 | -15,63 | -2,41 |
| Sviestas (82 %rieb., fasuotas) | kg | 4,45 | 5,63 | 5,36 | 4,52 | -15,67 | 1,57 |
| Nenugriebto pieno milteliai | kg | 2,81 | 3,04 | 2,81 | 2,59 | -7,83 | -7,83 |
| Nugriebto pieno milteliai | kg | 1,97 | 1,56 | 1,50 | 1,42 | -5,33 | -27,92 |
| Išrūgų milteliai | kg | 0,77 | 0,68 | 0,67 | 0,63 | -5,97 | -18,18 |
| <i>Edam</i> sūriai | kg | 3,35 | 3,40 | 3,21 | 2,94 | -8,41 | -12,24 |
| <i>Emmentaler</i> sūriai | kg | 3,68 | 3,84 | 3,75 | 3,56 | -5,07 | -3,26 |
| <i>Mozzarella</i> sūriai | kg | 3,18 | 3,54 | 3,50 | 3,51 | 0,29 | 10,38 |

¹⁾ gamintojų vidutinės (svertinės) kainos, be PVM;

Šaltiniai: LVAEI, EKI ir AMI

²⁾ lyginant 2018 m. sausio mėn. su 2017 m. gruodžio mėn.; ³⁾ lyginant 2018 m. sausio mėn. su 2017 m. sausio mėn.;

* kainos užsienio valstybėse (EUR) pateiktos pagal atitinkamos datos ECB valiutų kursą;

• – konfidencialūs duomenys.



Žalio pieno supirkimo kainos ES valstybėse, EUR/100 kg (be PVM)

| Valstybė | 2016 | 2017 | | | Pokytis, % | |
|--------------------|---------|--------|-----------|---------|-----------------------|--------------------|
| | gruodis | spalis | lapkritis | gruodis | mėnesio ¹⁾ | metų ²⁾ |
| Belgija | 35,97 | 37,51 | 37,01 | 35,67 | -3,62 | -0,83 |
| Bulgarija | 30,66 | 31,27 | 31,84 | 32,29 | 1,41 | 5,32 |
| Čekija | 27,02 | 34,37 | 35,33 | 35,40 | 0,20 | 31,01 |
| Danija | 33,48 | 39,23 | 39,24 | 36,54 | -6,88 | 9,14 |
| Vokietija | 33,67 | 40,34 | 40,52 | 39,96 | -1,38 | 18,68 |
| Estija | 32,34 | 34,40 | 34,17 | 33,17 | -2,93 | 2,57 |
| Graikija | 35,06 | 41,95 | 41,86 | 40,59 | -3,03 | 15,77 |
| Ispanija | 38,80 | 40,04 | 40,60 | 40,74 | 0,34 | 5,00 |
| Prancūzija | 30,39 | 31,84 | 32,52 | 32,43 | -0,28 | 6,71 |
| Airija | 32,72 | 36,17 | 36,40 | 36,01 | -1,07 | 10,06 |
| Kroatija | 31,30 | 32,24 | 32,34 | 33,12 | 2,41 | 5,81 |
| Italija | 34,34 | 37,68 | 38,02 | 38,08 | 0,16 | 10,89 |
| Kipras | 57,33 | 57,14 | 56,77 | 55,96 | -1,43 | -2,39 |
| Latvija | 30,41 | 32,69 | 32,73 | 32,59 | -0,43 | 7,17 |
| Lietuva | 29,95 | 33,99 | 33,20 | 32,23 | -2,92 | 7,61 |
| Liuksemburgas | 33,97 | 38,18 | 38,69 | 38,49 | -0,52 | 13,31 |
| Vengrija | 28,39 | 31,93 | 32,32 | 32,45 | 0,40 | 14,30 |
| Malta | 46,46 | 53,12 | 51,17 | 51,17 | 0,00 | 10,14 |
| Olandija | 37,50 | 41,75 | 41,75 | 41,50 | -0,60 | 10,67 |
| Austrija | 34,70 | 40,99 | 41,44 | 41,81 | 0,89 | 20,49 |
| Lenkija | 30,67 | 34,46 | 35,80 | 36,07 | 0,75 | 17,61 |
| Portugalija | 29,26 | 31,39 | 32,01 | 32,30 | 0,91 | 10,39 |
| Rumunija | 30,46 | 31,37 | 31,29 | 31,97 | 2,17 | 4,96 |
| Slovėnija | 28,18 | 32,95 | 33,22 | 32,97 | -0,75 | 17,00 |
| Slovakija | 28,29 | 33,06 | 33,61 | 33,97 | 1,07 | 20,08 |
| Suomija | 37,55 | 38,80 | 38,87 | 38,69 | -0,46 | 3,04 |
| Švedija | 34,79 | 40,87 | 40,25 | 40,05 | -0,50 | 15,12 |
| Jungtinė Karalystė | 30,14 | 34,52 | 35,15 | 35,40 | 0,71 | 17,45 |
| Vidutinė ES-15 | 33,53 | 38,11 | 38,33 | 37,92 | -1,07 | 13,07 |
| Vidutinė ES | 33,06 | 37,53 | 37,83 | 37,49 | -0,90 | 13,40 |

Pastaba. Žalias pienas, supirktas Lietuvoje: 2016 m. 12 mėn.: 4,39 % riebumo, 3,40 % baltymingumo; 2017 m. 10 mėn.: 4,34 % riebumo, 3,46 % baltymingumo; 11 mėn.: 4,38 % riebumo, 3,41 % baltymingumo; 12 mėn.: 4,35 % riebumo, 3,41 % baltymingumo;

¹⁾ lyginant 2017 m. gruodžio mėn. su lapkričio mėn.;

²⁾ lyginant 2017 m. gruodžio mėn. su 2016 m. gruodžio mėn.

Šaltiniai: ŽŪIKVC (LŽŪMPRIS) ir EK

Žalio pieno eksportas iš Lietuvos į kitas ES šalis

| Žalio pieno eksportas į kitas ES šalis | Matavimo vnt. | 2017 | | | 2018 | Pokytis, % | |
|--|------------------|----------|-----------|----------|----------|-----------------------|--------------------|
| | | sausis | lapkritis | gruodis | sausis | mėnesio ¹⁾ | metų ²⁾ |
| Natūralaus riebumo pienas | | | | | | | |
| Vidutinė eksporto kaina ³⁾ į kitas ES šalis | EUR/t | 349,62 | 377,12 | 336,03 | 333,64 | -0,71 | -4,57 |
| Vidutinis riebumas ⁴⁾ | % | 4,22 | 4,29 | 4,36 | 4,24 | -2,75 | 0,47 |
| Vidutinis baltymingumas ⁵⁾ | % | 3,33 | 3,35 | 3,37 | 3,25 | -3,56 | -2,40 |
| Bendras eksportuotas kiekis į kitas ES šalis | t | 5 297,52 | 7 161,35 | 2 729,12 | 1 722,13 | -36,90 | -67,49 |
| Įskaitomojo svorio pienas⁶⁾ | | | | | | | |
| Bendras eksportuotas kiekis į kitas ES šalis | t | 6 537,50 | 8 965,08 | 3 465,08 | 2 094,58 | -39,55 | -67,96 |
| Vidutinė eksporto kaina ³⁾ į kitas ES šalis | EUR/t | 280,00 | 300,00 | 260,00 | 270,00 | 3,85 | -3,57 |

¹⁾ lyginant 2018 m. sausio mėn. su 2017 m. gruodžio mėn.;

²⁾ lyginant 2018 m. sausio mėn. su 2017 m. sausio mėn.;

³⁾ svertinė, be PVM; ⁴⁾ ir ⁵⁾ svertinis;

⁶⁾ įskaitomojo svorio pienas (riebumas – 3,4 %, baltymingumas – 3,0 %), perskaiciuotas remiantis metodika, patvirtinta Lietuvos Respublikos žemės ir miškų ūkio ministerijos 1998 m. vasario 12 d. įsakymu Nr. 67.

Duomenys pateikti remiantis Pieno supirkimo ir pardavimo mėnesio ataskaita PS-2.

Šaltinis: ŽŪIKVC (LŽŪMPRIS)


Žalio pieno supirkimas* iš Lietuvos pieno gamintojų

| Žalio pieno supirkimas* pagal tiekėjus | Iš Lietuvos pieno gamintojų supirkto pieno kiekis, t | | | | Pokytis, % | | Vidutinė kaina, EUR/t ¹⁾ | | | | Pokytis, % | |
|--|--|-------------------|-------------------|-------------------|-----------------------|--------------------|-------------------------------------|---------------|---------------|---------------|-----------------------|--------------------|
| | 2017 | | | 2018 | mėnesio ²⁾ | metų ³⁾ | 2017 | | | 2018 | mėnesio ²⁾ | metų ³⁾ |
| | sausis | lapkritis | gruodis | sausis | | | sausis | lapkritis | gruodis | sausis | | |
| Natūralaus riebumo pienas | | | | | | | | | | | | |
| Iš ūkininkų ir šeimos ūkių, netaikant nuoskaitų | 68 568,78 | 69 394,68 | 71 175,15 | 67 783,09 | -4,77 | -1,15 | 278,74 | 308,08 | 299,71 | 287,63 | -4,03 | 3,19 |
| Iš žemės ūkio bendrovių ir įmonių, netaikant nuoskaitų | 30 465,49 | 30 319,09 | 32 178,50 | 31 906,21 | -0,85 | 4,73 | 366,60 | 395,19 | 379,29 | 357,86 | -5,65 | -2,38 |
| Supirkta iš viso netaikant nuoskaitų | 99 034,26 | 99 713,78 | 103 353,65 | 99 689,30 | -3,55 | 0,66 | 305,77 | 334,57 | 324,49 | 310,11 | -4,43 | 1,42 |
| Supirkta iš viso taikant nuoskaitas | 2 995,40 | 2 788,03 | 2 598,03 | 3 674,45 | 41,43 | 22,67 | 208,24 | 239,48 | 235,44 | 239,26 | 1,62 | 14,90 |
| Bendras kiekis | 102 029,66 | 102 501,81 | 105 951,67 | 103 363,76 | -2,44 | 1,31 | | | | | | |
| Vidutinė kaina¹⁾ | | | | | | | 302,9 | 331,98 | 322,30 | 307,59 | -4,56 | 1,55 |
| Iškaitomojo svorio pienas⁴⁾ | | | | | | | | | | | | |
| Iš ūkininkų ir šeimos ūkių | 89 929,30 | 92 115,13 | 93 808,06 | 88 851,80 | -5,28 | -1,20 | 218,94 | 239,14 | 233,79 | 226,98 | -2,91 | 3,67 |
| Iš žemės ūkio bendrovių ir įmonių | 39 314,45 | 39 413,80 | 41 588,49 | 41 535,98 | -0,13 | 5,65 | 285,28 | 304,46 | 293,77 | 279,89 | -4,72 | -1,89 |
| Bendras kiekis | 129 243,75 | 131 528,94 | 135 396,55 | 130 387,78 | -3,70 | 0,89 | | | | | | |
| Vidutinė kaina¹⁾ | | | | | | | 239,12 | 258,72 | 252,21 | 243,84 | -3,32 | 1,97 |

Pastaba. Natūralaus riebumo pienas, supirkamas iš Lietuvos pieno gamintojų: 2017 m. 01 mėn.: 4,33 % riebumo, 3,38 % baltymingumo; 11 mėn.: 4,38 % riebumo, 3,41 % baltymingumo; 12 mėn.: 4,35 % riebumo, 3,41 % baltymingumo; 2018 m. 01 mėn.: 4,30 % riebumo, 3,38 % baltymingumo.

¹⁾ Vidutinė svartinė Lietuvos pieno gamintojams mokėta kaina (be PVM);

²⁾ lyginant 2018 m. sausio mėn. su 2017 m. gruodžio mėn.; ³⁾ lyginant 2018 m. sausio mėn. su 2017 m. sausio mėn.; ⁴⁾ įskaitomojo svorio pienas (riebumas – 3,4 %, baltymingumas – 3,0 %), perskaičiuotas remiantis metodika, patvirtinta Lietuvos Respublikos žemės ir miškų ūkio ministerijos 1998 m. vasario 12 d. įsakymu Nr. 67.

* į vidutinės svartinės supirkimo kainos ir bendro supirkimo kiekio apskaičiavimą įtraukta ir Lietuvos pieno perdirbimo įmonėse pagaminto žalio pieno, skirto perdirbti įmonių viduje, vertė bei kiekis.

Šaltinis: ŽŪIKVC (LŽŪMPRIŠ)

Žalio pieno importas į Lietuvą iš kitų ES šalių

| Žalio pieno importas iš kitų ES šalių pieno supirkėjų | Matavimo vnt. | 2017 | | | 2018 | Pokytis, % | | |
|---|---------------------------------------|-----------|-----------|-----------|-----------|-----------------------|--------------------|-------|
| | | sausis | lapkritis | gruodis | sausis | mėnesio ¹⁾ | metų ²⁾ | |
| Natūralaus riebumo pienas | | | | | | | | |
| Vidutinė importo kaina ³⁾ iš kitų ES šalių | EUR/t | 334,16 | 343,04 | 339,51 | 321,41 | -5,33 | -3,82 | |
| Vidutinis riebumas ⁴⁾ | % | 4,06 | 4,05 | 4,04 | 4,00 | -0,99 | -1,48 | |
| Vidutinis baltymingumas ⁵⁾ | % | 3,36 | 3,41 | 3,39 | 3,38 | -0,29 | 0,60 | |
| Bendras importuotas kiekis iš kitų ES šalių | t | 30 617,47 | 31 415,79 | 33 902,31 | 35 430,35 | 4,51 | 15,72 | |
| Iš to skaičiaus: | | | | | | | | |
| iš Latvijos | kiekis | t | 19 762,38 | 20 249,98 | 21 731,91 | 23 169,54 | 6,62 | 17,24 |
| | vidutinė kaina ³⁾ | EUR/t | 332,98 | 338,85 | 338,01 | 323,01 | -4,44 | -2,99 |
| | vidutinis riebumas ⁴⁾ | % | 4,13 | 4,14 | 4,11 | 4,03 | -1,95 | -2,42 |
| | vidutinis baltymingumas ⁵⁾ | % | 3,35 | 3,40 | 3,38 | 3,37 | -0,30 | 0,60 |
| iš Estijos | kiekis | t | 10 855,08 | 11 165,81 | 11 686,86 | 11 878,95 | 1,64 | 9,43 |
| | vidutinė kaina ³⁾ | EUR/t | 336,31 | 350,63 | 343,71 | 318,91 | -7,22 | -5,17 |
| | vidutinis riebumas ⁴⁾ | % | 3,93 | 3,90 | 3,91 | 3,94 | 0,77 | 0,25 |
| | vidutinis baltymingumas ⁵⁾ | % | 3,38 | 3,43 | 3,41 | 3,39 | -0,59 | 0,30 |
| Iškaitomojo svorio pienas⁶⁾ | | | | | | | | |
| Bendras importuotas kiekis iš kitų ES šalių | t | 37 157,36 | 38 489,68 | 41 294,71 | 42 809,07 | 3,67 | 15,21 | |
| Vidutinė importo kaina ³⁾ iš kitų ES šalių | EUR/t | 280,00 | 280,00 | 280,00 | 270,00 | -3,57 | -3,57 | |

¹⁾ lyginant 2018 m. sausio mėn. su 2017 m. gruodžio mėn.; ²⁾ lyginant 2018 m. sausio mėn. su 2017 m. sausio mėn.;

³⁾ svartinė, be PVM; ⁴⁾ ir ⁵⁾ svartinis;

⁶⁾ įskaitomojo svorio pienas (riebumas – 3,4 %, baltymingumas – 3,0 %), perskaičiuotas remiantis metodika, patvirtinta Lietuvos Respublikos žemės ir miškų ūkio ministerijos 1998 m. vasario 12 d. įsakymu Nr. 67.

Duomenys pateikti remiantis Pieno supirkimo ir pardavimo mėnesio ataskaita PS-2.

Šaltinis: ŽŪIKVC (LŽŪMPRIŠ)



Kai kurių pieno gaminių vidutinės savaitinės kainos* (gamintojų) ES valstybėse, EUR/kg (be PVM)

| Gaminys | Valstybė | 2017 | 2018 | | | | | Pokytis, % | |
|--|---------------------------------|-----------------------|----------------------|----------------------|-------------------------|----------------------|------------------------|--------------------|-------------|
| | | 6 sav. (02 06–12) | 3 sav. (01 15–21) | 4 sav. (01 22–28) | 5 sav. (01 29–02 04) | 6 sav. (02 05–11) | savaitės ¹⁾ | metų ²⁾ | |
| Sviestas (82 % rieb.) | išfasuotas luitais | Lietuva | 4,12 | 5,18 | 5,16 | 4,79 | 4,38 | -8,56 | 6,31 |
| | išfasuotas į mažesnes fasuotes | Lietuva | 4,49 | 5,31 | 5,36 | 5,52 | 5,41 | -1,99 | 20,49 |
| | išfasuotas luitais | Latvija | 4,36 | 5,39 | 5,25 | 3,76 | 5,96 | 58,51 | 36,70 |
| | išfasuotas luitais | Estija | 4,27 | ... | 4,31 | 4,51 | 4,58 | 1,55 | 7,26 |
| | išfasuotas po 150–250 g | Estija | 5,22 | 6,22 | 5,55 | 6,45 | 6,34 | -1,71 | 21,46 |
| | išfasuotas luitais | Vokietija | 4,05 | 4,11 | 4,13 | 4,30 | 4,53 | 5,35 | 11,85 |
| | išfasuotas po 250 g | Vokietija | 4,48 | 5,40 | 5,40 | 4,08 | 4,08 | 0,00 | -8,93 |
| | I rūšis | Prancūzija | 4,15 | 4,20 | 4,20 | 4,20 | 4,30 | 2,38 | 3,61 |
| | išfasuotas luitais | Belgija | 4,05 | 4,35 | 4,33 | 4,34 | 4,39 | 1,15 | 8,40 |
| | firminis | Italija | 4,03 | 4,05 | 4,05 | 4,10 | 4,10 | 0,00 | 1,74 |
| | išfasuotas luitais | Olandija | 3,97 | 4,04 | 4,16 | 4,17 | 4,21 | 0,96 | 6,05 |
| | išfasuotas luitais | Slovakija | 4,59 | 5,72 | 5,55 | 5,26 | 5,39 | 2,47 | 17,43 |
| | išfasuotas po 200–250 g | | 4,87 | 5,48 | 4,90 | 5,20 | 5,05 | -2,88 | 3,70 |
| | išfasuotas luitais | Čekija | 3,92 | 4,65 | 4,40 | 4,01 | 3,70 | -7,73 | -5,61 |
| | išfasuotas į mažesnes fasuotes | | 4,49 | 5,38 | 5,08 | 5,25 | 5,03 | -4,19 | 12,03 |
| | išfasuotas luitais | Lenkija | 3,80 | 4,04 | 3,90 | 3,98 | 3,93 | -1,26 | 3,42 |
| | išfasuotas į mažesnes fasuotes | | 4,14 | 4,59 | 4,44 | 4,33 | 4,42 | 2,08 | 6,76 |
| | ES vidutinė kaina | | 4,24 | 4,44 | 4,47 | 4,44 | 4,46 | 0,45 | 5,19 |
| Nugriebto pieno milteliai | | Lietuva | 1,91 | 1,48 | 1,61 | • | 1,43 | - | -25,13 |
| | | Latvija | ... | 1,55 | 1,73 | | 1,80 | -44,27 | - |
| | išfasuoti po 25 kg | Vokietija | 2,00 | 1,38 | 1,38 | 1,38 | 1,37 | -0,72 | -31,50 |
| | | Prancūzija | 2,02 | 1,38 | 1,35 | 1,37 | 1,37 | 0,00 | -32,18 |
| | | Belgija | 2,01 | 1,44 | 1,44 | 1,43 | 1,41 | -1,40 | -29,85 |
| | | Olandija | 2,02 | 1,34 | 1,36 | 1,36 | 1,36 | 0,00 | -32,67 |
| | | Jungtinė Karalystė | 2,10 | ... | 1,37 | ... | 1,38 | - | -34,29 |
| | | Čekija | 2,00 | 1,63 | 1,57 | 1,54 | 1,63 | 5,84 | -18,50 |
| | | Lenkija | 1,94 | 1,43 | 1,41 | 1,40 | 1,40 | 0,00 | -27,84 |
| ES vidutinė kaina | | 2,01 | 1,40 | 1,40 | 1,40 | 1,39 | -0,71 | -30,85 | |
| Nenu- griebto pieno milteliai | išfasuoti po 25 kg | Vokietija | 3,10 | 2,55 | 2,56 | 2,56 | 2,59 | 1,17 | -16,45 |
| | | Prancūzija | 3,05 | 2,60 | 2,60 | 2,60 | 2,60 | 0,00 | -14,75 |
| | | Belgija | 3,08 | 2,60 | 2,60 | 2,60 | 2,60 | 0,00 | -15,58 |
| | | Olandija | 3,00 | 2,44 | 2,50 | 2,52 | 2,56 | 1,59 | -14,67 |
| | | Čekija | 3,16 | 3,12 | 2,77 | 3,08 | 2,74 | -11,04 | -13,29 |
| | | Lenkija | 2,73 | 2,64 | 2,51 | 2,57 | 2,51 | -2,33 | -8,06 |
| ES vidutinė kaina | | 3,04 | 2,58 | 2,56 | 2,57 | 2,56 | -0,39 | -15,79 | |
| Išrūgų milteliai | išfasuoti po 25 kg | Vokietija | 1,04 | 0,70 | 0,70 | 0,72 | 0,72 | 0,00 | -30,77 |
| | | Olandija | 0,84 | 0,62 | 0,63 | 0,63 | 0,63 | 0,00 | -25,00 |
| | | Jungtinė Karalystė | 1,02 | ... | 0,70 | ... | 0,71 | - | -30,39 |
| | | Čekija | 0,89 | 0,73 | 0,76 | 0,79 | 0,77 | -2,53 | -13,48 |
| | | Lenkija | 0,78 | 0,66 | 0,63 | 0,61 | 0,60 | -1,64 | -23,08 |
| ES vidutinė kaina | | 0,95 | 0,67 | 0,67 | 0,69 | 0,69 | 0,00 | -27,37 | |
| Sūriai | <i>Gouda</i> | Lietuva | 3,82 | 3,64 | 3,74 | 3,68 | 3,56 | -3,26 | -6,81 |
| | <i>Tilsit</i> | | 4,05 | 3,57 | 3,66 | 3,80 | 4,05 | 6,58 | 0,00 |
| | <i>Kietieji ilgai brandinti</i> | | 4,38 | 4,55 | 4,57 | 4,28 | 4,54 | 6,07 | 3,65 |
| | <i>Edam</i> | Estija | 2,95 | 3,09 | 3,17 | 3,07 | 3,12 | 1,63 | 5,76 |
| | <i>Gouda</i> | | 3,46 | 2,84 | ... | ... | 2,80 | - | -19,08 |
| | <i>Edam</i> | Latvija | 4,07 | 4,26 | 4,16 | 5,30 | 4,17 | -21,32 | 2,46 |
| | <i>Cheddar</i> | | 3,35 | 2,73 | 2,69 | 2,77 | 2,70 | -2,53 | -19,40 |
| | <i>Emmental, 45 % s. m.</i> | Vokietija | 4,18 | 4,40 | 4,75 | 4,20 | 4,20 | 0,00 | 0,48 |
| | <i>Parmigiano</i> | Italija | 9,63 | 9,70 | 9,70 | 9,70 | 9,75 | 0,52 | 1,25 |
| | <i>Grana Padano</i> | | 8,15 | 7,35 | 7,35 | 7,30 | 7,25 | -0,68 | -11,04 |
| | <i>Provolone</i> | | 5,58 | 5,83 | 5,83 | 5,83 | 5,83 | 0,00 | 4,48 |
| | <i>Provolone Cremona</i> | | 5,35 | 5,60 | 5,60 | 5,60 | 5,60 | 0,00 | 4,67 |
| | <i>Gorgonzola</i> | | 5,20 | 5,35 | 5,35 | 5,35 | 5,35 | 0,00 | 2,88 |
| | <i>Italico</i> | | 5,00 | 5,15 | 5,15 | 5,15 | 5,15 | 0,00 | 3,00 |
| <i>Taleggio</i> | 5,05 | | 5,20 | 5,20 | 5,20 | 5,20 | 0,00 | 2,97 | |
| <i>Cheddar</i> | Belgija | | 3,34 | 2,80 | 2,80 | 2,75 | 2,73 | -0,73 | -18,26 |

lentelės tęsinys 28 psl.



| Gaminys | Valstybė | 2017 | 2018 | | | | Pokytis, % | |
|-----------------------------|----------------------------------|----------------------|----------------------|----------------------|-------------------------|----------------------|------------------------|--------------------|
| | | 6 sav. (02 06–12) | 3 sav. (01 15–21) | 4 sav. (01 22–28) | 5 sav. (01 29–02 04) | 6 sav. (02 05–11) | savaitės ¹⁾ | metų ²⁾ |
| <i>Edam</i> | Slovakija | 5,01 | 5,19 | 5,09 | 5,20 | 5,05 | -2,88 | 0,80 |
| <i>Edam, 45 % s. m.</i> | | 3,59 | 3,81 | 3,63 | 3,53 | 3,55 | 0,57 | -1,11 |
| <i>Edam, 30 % s. m.</i> | Čekija | 3,22 | 3,12 | 2,70 | 2,75 | 2,70 | -1,82 | -16,15 |
| <i>Emmental, 45 % s. m.</i> | | 4,52 | 5,22 | 5,60 | 4,98 | 5,02 | 0,80 | 11,06 |
| <i>Edam</i> | | 3,21 | 2,84 | 2,86 | 2,87 | 2,92 | 1,74 | -9,03 |
| <i>Gouda</i> | | 3,09 | 2,96 | 2,93 | 2,92 | 2,97 | 1,71 | -3,88 |
| <i>Cheddar</i> | | 3,18 | 2,99 | 2,92 | 3,10 | 2,95 | -4,84 | -7,23 |
| <i>Emmental</i> | Lenkija | 3,86 | 3,52 | 3,48 | 3,54 | 3,61 | 1,98 | -6,48 |
| <i>Mozzarella</i> | | 3,35 | 3,43 | 3,50 | 3,52 | 3,53 | 0,28 | 5,37 |
| <i>Feta</i> | | 2,33 | 2,38 | 2,38 | 2,36 | 2,35 | -0,42 | 0,86 |
| Pelėsiniai | | 4,55 | 4,63 | 4,79 | 4,67 | 4,85 | 3,85 | 6,59 |
| Cheddar | ES vidutinė kaina | 3,31 | 3,10 | 3,10 | 3,16 | 3,16 | 0,00 | -4,53 |
| Edam | | 3,20 | 2,88 | 2,84 | 2,84 | 2,87 | 1,06 | -10,31 |
| Gouda | | 3,14 | 3,02 | 3,00 | 2,99 | 2,94 | -1,67 | -6,37 |
| Emmental | | 3,93 | 4,31 | 4,66 | 4,27 | 4,34 | 1,64 | 10,43 |

* kainos užsienio valstybėse (EUR) pateiktos pagal atitinkamas datos ECB valiutų kursą;

¹⁾ lyginant 2018 m. 6 savaitę su 2018 m. 5 savaitę; ²⁾ lyginant 2018 m. 6 savaitę su 2017 m. 6 savaitę;

... – nėra duomenų; ● – konfidencialūs duomenys.

Lietuvos duomenys pateikti remiantis Pieno gaminių pardavimo savaitės ataskaita PS-5.

Šaltiniai: ŽŪIKVC (LŽŪMPRIŠ), EKI, AMI, LVAEI, EK, SZIF ir PPA–ATIS

Kai kurių Lietuvos įmonėse pagamintų pieno gaminių vidutinės savaitinės pardavimo kainos¹⁾, EUR/kg

| Gaminio pavadinimas | Gaminio kodas pagal Tarybos direktyvą 96/16/EB | Lietuvos rinkoje | | | | | | Kitų ES valstybių ir trečiųjų šalių rinkose | | | | | | |
|---------------------------|--|----------------------|-------------------------|----------------------|-----------------------|------------------------|--------------------|---|-------------------------|----------------------|-----------------------|------------------------|--------------------|--------|
| | | 2017 | | 2018 | | pokytis, % | | 2017 | | 2018 | | pokytis, % | | |
| | | 7 sav. (02 13–19) | 5 sav. (01 29–02 04) | 6 sav. (02 05–11) | 7 sav. (02 012–18) | savaitės ²⁾ | metų ³⁾ | 7 sav. (02 13–19) | 5 sav. (01 29–02 04) | 6 sav. (02 05–11) | 7 sav. (02 012–18) | savaitės ²⁾ | metų ³⁾ | |
| Sviestas, 82 % riebumo | luitais fasuotas | 23111+23112 23113 | 4,02 4,44 | 4,80 5,58 | 4,88 5,40 | 4,53 5,67 | -7,17 5,00 | 12,69 27,70 | 3,76 4,17 | ● 5,22 | ● 5,50 | ● ● | - - | - - |
| Sūriai | | | | | | | | | | | | | | |
| <i>Gouda</i> | | 24231 | 3,85 | 3,76 | ● | 3,51 | - | -8,83 | 3,75 | 3,44 | 3,21 | ● | - | - |
| <i>Tilsit</i> | | 24232 | 3,96 | 3,80 | 4,23 | 3,92 | -7,33 | -1,01 | ● | ● | 3,68 | ● | - | - |
| Kietieji ilgai brandinti | | 2424 | 8,34 | ● | 8,37 | 8,03 | -4,06 | -3,72 | 4,98 | 4,04 | 4,25 | ● | - | - |

¹⁾ svirtinės, gamintojų, be PVM;

Šaltinis: ŽŪIKVC (LŽŪMPRIŠ)

²⁾ lyginant 2018 m. 7 savaitę su 6 savaitę; ³⁾ lyginant 2018 m. 7 savaitę su 2017 m. 7 savaitę.

● – konfidencialūs duomenys.

atsargos, kurios 2017 m. gruodžio mėn. pabaigoje sudarė 378 tūkst. t. 2017 m. ES šalys LPM eksportą padidino apie 36 proc. (iki 778,99 tūkst. t). 2017 m. pasaulinėje rinkoje daugiausia LPM eksportavo ES šalys. Antroje vietoje pagal eksportuotų LPM kieki pasaulyje buvo JAV, eksportavusi 608,22 tūkst. t ir tai 3 proc. daugiau nei 2016 m. Tačiau Naujoji Zelandija ir Australija LPM eksportavo mažiau.

2017 m. pasaulinėje rinkoje LPM importas sudarė 1,35 mln. t ir jis buvo apie 7,4 proc. didesnis nei 2016 m. LPM daugiausia importavo Meksika, kurioje importas padidėjo 17 proc. (iki 306,62 tūkst. t). Kinija ir Alžyras taip pat importavo daugiau LPM, atitinkamai 34,0 proc. (iš viso 247,30 tūkst. t) ir 43 proc. (iš viso 134,09 tūkst. t).

2017 m., palyginti su 2016 m., nenugriebto pieno miltelių (toliau – NPM) eksportas pasaulinėje rinkoje išliko stabilus ir sudarė apie 2,18 mln. t NPM.

Daugiau nei pusę šio kiekio eksportavo Naujoji Zelandija (iš viso 1,34 mln. t). 2017 m. labiausiai (+74,0 proc.) NPM eksportą padidino Honkongas (iki 36,69 tūkst. t). Daugiausia NPM praėjusiais metais importavo Kinija (iš viso 470,10 tūkst. t), kuri 2017 m., palyginti su 2016 m., minėto gaminio importą padidino net 12 proc.

Praėjusiais metais sūrių eksportas pasaulinėje rinkoje toliau didėjo ir buvo 3,3 proc. didesnis nei 2016 m. (iš viso apie 2,17 mln. t). ES valstybės išliko didžiausios sūrių eksportuotojos ir 2017 m. sūrių eksportą padidino apie 4,0 proc. (iki 829,51 tūkst. t). Naujosios Zelandijos ir JAV sūrių eksportas užėmė reikšmingą vietą pasaulinėje rinkoje ir sudarė atitinkamai 343,32 tūkst. t ir 342,91 tūkst. t. Analizuojamu laikotarpiu didžiausius kiekius sūrių importavo Japonija (272,77 tūkst. t) ir Rusija (202,78 tūkst. t).

Šaltiniai: AMI ir EK



Patvirtintos pieno supirkimo įmonės 2018 m. sausio mėnesį iš 20 646 pieno gamintojų supirko 102,79 tūkst. t pieno, t. y. 1,26 tūkst. t arba 1,2 proc. daugiau nei 2017 m. tuo pačiu laikotarpiu. ŽŪIKVC (PAIS) duomenimis, 2018 m. sausio mėnesį 66 patvirtintos pieno supirkimo įmonės iš 20 646 pieno gamintojų supirko 102,79 tūkst. t vidutinio 4,3 proc. riebumo pieno (2017 m. sausio mėn. – 101,53 tūkst. t. vidutinio 4,3 proc. riebumo pieno, o 2016 m. sausio mėnesį – 104,61 tūkst. t vidutinio 4,4 proc. riebumo pieno). Palyginti su 2017 m. sausio mėnesiu, pieno supirkimas padidėjo 1,26 tūkst. t, arba 1,2 proc. Dėl pieno gamybai būdingų sezoninių svyravimų pieno pardavimai metų pradžioje ima mažėti, todėl 2018 m. sausio mėnesį, palyginti su 2017 m. pabaiga, pieno gamintojų pardavimai sumažėjo 2,6 tūkst. t, arba 2,5 proc. nei 2017 m. gruodžio mėn.

ŽŪIKVC (PAIS) duomenimis, patvirtintų pieno supirkimo įmonių 2018 m. sausio mėn. pieno gamintojams mokėta vidutinė faktinė bazinių rodiklių pieno kaina (su priedais ir nuoskaitomis) sudarė 244,1 EUR/t ir, palyginti su 2017 m. sausio mėn., buvo 2,1 proc. didesnė. Vidutinė faktinė bazinių rodiklių pieno kaina (su priedais ir nuoskaitomis) 2018 m. sausio mėn., palyginti su 2017 m. gruodžio mėn., buvo 3,4 proc. mažesnė.

ŽŪIKVC (PAIS) duomenimis, penkios didžiausios pieno supirkimo įmonės superka 66 proc. viso iš Lietuvos pieno gamintojų superkamo

pieno. 2018 m. sausio mėnesį šios įmonės supirko 68,30 tūkst. t pieno. Palyginti su 2017 m. tuo pačiu laikotarpiu, pieno supirkimas padidėjo 1,65 tūkst. t, arba 2,5 proc. Kitose įmonėse iš pieno gamintojų superkamo pieno kiekis sudarė 34,48 tūkst. t ir, palyginti su pieno kiekiu, supirktu 2017 m. sausio mėnesį, sumažėjo 0,39 tūkst. t, arba 1,1 proc.

ŽŪIKVC (PAIS) duomenimis, 82,92 tūkst. t pieno, arba 81 proc. viso superkamo natūralaus riebumo pieno, 2018 m. sausio mėnesį supirkėjams pardavė 15 ir daugiau karvių laikantys pieno gamintojai. 65 proc. pieno gamintojų, laikančių 1–5 karves, pieno supirkimo įmonėms pardavė 9,46 tūkst. t, arba 9 proc. viso supirkto pieno. Kita pieno gamintojų grupė, kuri sudaro 20 proc. nuo visų pieno gamintojų, yra 6–14 karvių laikytojai, kurie pieno supirkimo įmonėms 2018 m. sausio mėn. pardavė 10,41 tūkst. t pieno, arba 10 proc. nuo visų pardavimų. ŽŪIKVC (Ūkinių gyvūnų registro) duomenimis, 2018 m. vasario 1 d. Lietuvoje buvo įregistruota 271,58 tūkst. karvių – 4,6 proc. mažiau nei 2017 m. tuo pačiu laikotarpiu. Jei Ūkinių gyvūnų registre įregistruotų karvių skaičius sudaro 271,58 tūkst. karvių, tai pienas superkamas iš 238,34 tūkst. karvių, nes dalis ūkiuose pagaminto pieno yra sunaudojama savo reikmėms, parduodama arba atiduodama tiesiogiai vartoti.

Šaltiniai: ŽŪIKVC (PAIS – Pieno apskaitos informacinė sistema, Ūkinių gyvūnų registras)

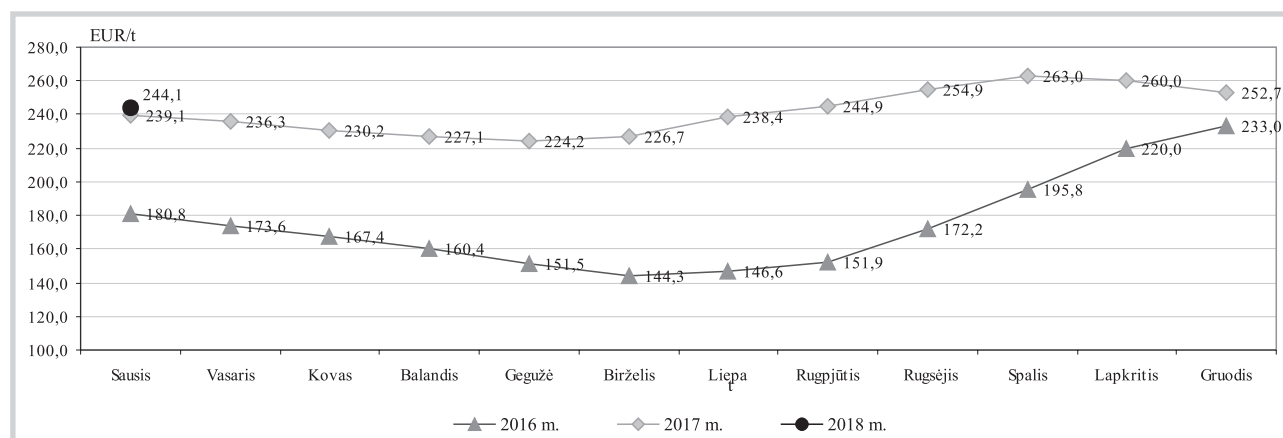
Supirkto pieno kiekis pagal atskiras pieno supirkimo įmonių grupes 2016–2018 m., tūkst. t

| Pavadinimas | 2016 m. sausio mėn. | 2017 m. sausio mėn. | 2018 m. sausio mėn. | Pokytis*, tūkst. t | Pokytis*, % |
|---|---------------------|---------------------|---------------------|--------------------|-------------|
| Penkiose didžiausiose pieno supirkimo įmonėse supirkto pieno kiekis | 65,17 | 66,65 | 68,30 | 1,65 | 2,50 |
| Kitose pieno supirkimo įmonėse supirkto pieno kiekis | 39,44 | 34,88 | 34,48 | -0,40 | -1,10 |
| Iš viso | 104,61 | 101,53 | 102,79 | 1,26 | 1,20 |

* lyginant 2018 m. sausio mėn. su 2017 m. sausio mėn.

Šaltinis: ŽŪIKVC (PAIS)

Pieno supirkimo įmonių mokėta vidutinė faktinė bazinių rodiklių pieno kaina



Šaltinis: ŽŪIKVC (PAIS)

Pieno ir pieno gaminių rinkos sektoriaus informaciją parengė P. Račinskas, I. Tiškevičienė, D. Grauzdytė, J. Stonienė ir J. Šataitė, tel.: (8 37) 39 72 80, 39 78 08, (8 5) 266 49 27, 266 06 28



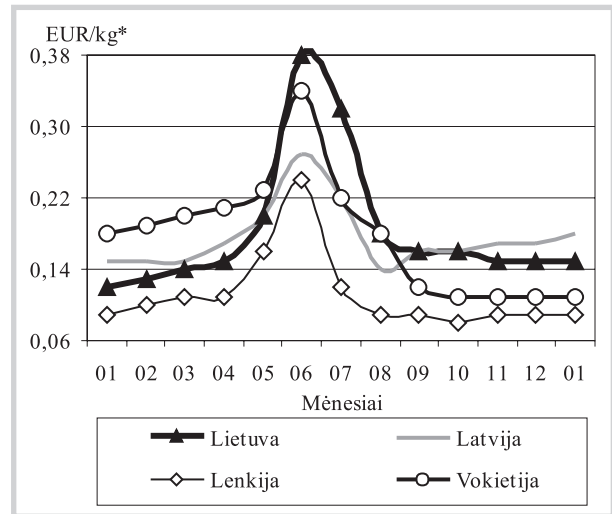
Bulvių, daržovių ir vaisių rinka

2018 m. sausio mėn. Lietuvoje bulvių ir daržovių buvo supirkta daugiau. Bulvių, skirtų šviežias vartoti, iš Lietuvos augintojų didmeninės ir mažmeninės prekybos ir kitose įmonėse 2018 m. sausio mėn., palyginti su 2017 m. atitinkamu laikotarpiu, supirkta 37,53 proc. daugiau, t. y. 5 168,416 t. Perdirbti skirtų bulvių supirkta 9,23 proc. daugiau – 572,094 t.

Daržovių, skirtų šviežias vartoti, 2018 m. sausio mėn., palyginti su 2017 m. sausio mėn., supirkta 3,34 proc. daugiau, t. y. 4 232,941 t. **Salierų gumbų** supirkta 16,886 t (2017 m. buvo tik 1,765 t). **Raudongūžių kopūstų** supirkimas padidėjo 32,47 proc. (iki 21,486 t), **svogūnų laiškų** – 25,78 proc. (iki 20,727 t), **morkų** – 25,17 proc. (iki 1 409,639 t), **kininių kopūstų** – 20,52 proc. (iki 34,480 t), **baltagūžių kopūstų** – 7,33 proc. (iki 1 293,962 t). Tačiau **burokėlių** buvo supirkta 2,2 karto mažiau (360,543 t), nes nebuvo jų supirkimo eksportui. **Juodųjų ridikų** supirkimas sumažėjo 18,98 proc. (iki 4,764 t), **svogūnų** – 1,29 proc. (iki 881,844 t).

Pradėjus auginti ilgavaisius agurkus ir salotas žiemą, **salotų** šiomet buvo supirkta 8,56 karto daugiau (30,785 t), **agurkų** buvo supirkta 149,025 t.

Bulvių vidutinės kainos (augintojų) Lietuvoje ir kitose valstybėse 2017–2018 m.



* kainos užsienio valstybėse (EUR) pateiktos pagal atitinkamas datos ECB valiutų kursą
Šaltiniai: ŽŪIKVC (L ŽŪMPRIS), LVAEI, ZSRIR, AMI

Pievagrybių, skirtų šviežias vartoti, 2018 m. sausio mėn., palyginti su 2017 m. atitinkamu laikotarpiu, supirkta 26,68 proc. daugiau (198,253 t).

Obuolių, skirtų šviežias vartoti, šiomet supirkta 20,96 proc. mažiau – 1 056,523 t.

Bulvių, daržovių ir obuolių vidutinės pardavimo kainos Lietuvos prekiniuose ūkiuose ir šiltnamiuose, EUR/kg (be PVM)*

| Produkcija | Data | 2017 | | 2018 | | | | Pokytis, % | | | | | |
|----------------------------|------|-------------------|-------|----------------------|-------|-------------------|-------|-------------------|-------|------------|-------|---------|--------|
| | | 7 sav. (02 13–19) | | 5 sav. (01 29–02 04) | | 6 sav. (02 05–11) | | 7 sav. (02 12–18) | | savaitės** | | metų*** | |
| | | min. | maks. | min. | maks. | min. | maks. | min. | maks. | min. | maks. | min. | maks. |
| Bulvės | | 0,08 | 0,17 | 0,08 | 0,22 | 0,08 | 0,22 | 0,09 | 0,22 | 12,50 | 0,00 | 12,50 | 29,41 |
| Morkos neplautos | | 0,10 | 0,18 | 0,10 | 0,20 | 0,10 | 0,20 | 0,12 | 0,24 | 20,00 | 20,00 | 20,00 | 33,33 |
| Morkos plautos | | 0,13 | 0,21 | 0,18 | 0,23 | 0,20 | 0,25 | 0,21 | 0,25 | 5,00 | 0,00 | 61,54 | 19,05 |
| Morkos skustos | | 0,25 | 0,40 | 0,25 | 0,42 | 0,25 | 0,42 | 0,30 | 0,46 | 20,00 | 9,52 | 20,00 | 15,00 |
| Baltagūžiai kopūstai | | 0,07 | 0,15 | 0,10 | 0,16 | 0,10 | 0,17 | 0,10 | 0,17 | 0,00 | 0,00 | 42,86 | 13,33 |
| Raudongūžiai kopūstai | | 0,21 | 0,27 | 0,20 | 0,33 | 0,20 | 0,33 | 0,20 | 0,33 | 0,00 | 0,00 | -4,76 | 22,22 |
| Burokėliai | | 0,07 | 0,16 | 0,10 | 0,22 | 0,10 | 0,22 | 0,10 | 0,22 | 0,00 | 0,00 | 42,86 | 37,50 |
| Svogūnai | | 0,12 | 0,18 | 0,12 | 0,18 | 0,12 | 0,18 | 0,12 | 0,20 | 0,00 | 11,11 | 0,00 | 11,11 |
| Juodieji ridikai | | 0,30 | 0,40 | 0,30 | 0,35 | 0,30 | 0,40 | 0,30 | 0,40 | 0,00 | 0,00 | 0,00 | 0,00 |
| Svogūnų laiškai | | 2,50 | 5,00 | 2,80 | 5,00 | 2,60 | 5,00 | 2,50 | 5,00 | -3,85 | 0,00 | 0,00 | 0,00 |
| Salotos, vnt. | | 0,50 | 0,55 | 0,40 | 0,45 | 0,40 | 0,45 | 0,40 | 0,45 | 0,00 | 0,00 | -20,00 | -18,18 |
| Prieskoninės žolelės, vnt. | | 0,90 | 0,95 | 0,95 | 1,00 | 0,95 | 1,00 | 0,95 | 1,00 | 0,00 | 0,00 | 5,56 | 5,26 |
| Ilgavaisiai agurkai | | 3,00 | 3,23 | 1,80 | 1,90 | 1,80 | 1,90 | 1,80 | 1,90 | 0,00 | 0,00 | -40,00 | -41,18 |
| Rauginti kopūstai | | 0,39 | 0,60 | 0,50 | 0,62 | 0,50 | 0,62 | 0,50 | 0,62 | 0,00 | 0,00 | 28,21 | 3,33 |
| Rauginti agurkai | | 0,80 | 1,00 | 1,00 | 1,20 | 1,00 | 1,20 | 1,00 | 1,20 | 0,00 | 0,00 | 25,00 | 20,00 |
| Obuoliai | | 0,28 | 0,45 | 0,35 | 0,44 | 0,35 | 0,46 | 0,42 | 0,50 | 20,00 | 8,70 | 50,00 | 11,11 |

* bulvių ir daržovių kainų skirtumą lemia kokybė, prekinis paruošimas, pateikiamos produkcijos dydžiai, kiekiai ir veislės, transporto išlaidos

** lyginant 2018 m. 7 savaitę su 6 savaitę; *** lyginant 2018 m. 7 savaitę su 2017 m. 7 savaitę

Šaltinis: ŽŪIKVC (LŽŪMPRIS)

Bulvių ir daržovių supirkimo iš Lietuvos augintojų perdirbimui kainos, EUR/kg (be PVM)

| Produkcija | 2017 | | | 2018 | Pokytis, % | |
|----------------------|--------|-----------|---------|--------|-----------------------|--------------------|
| | sausis | lapkritis | gruodis | sausis | mėnesio ¹⁾ | metų ²⁾ |
| Bulvės | 0,10 | 0,12 | 0,11 | 0,13 | 18,18 | 30,00 |
| Baltagūžiai kopūstai | 0,10 | 0,11 | 0,12 | 0,11 | -8,33 | 10,00 |
| Morkos | 0,10 | 0,13 | 0,12 | 0,12 | 0,00 | 20,00 |
| Burokėliai | 0,12 | 0,11 | 0,12 | 0,13 | 8,33 | 8,33 |
| Svogūnai | 0,13 | 0,14 | 0,15 | 0,15 | 0,00 | 15,38 |

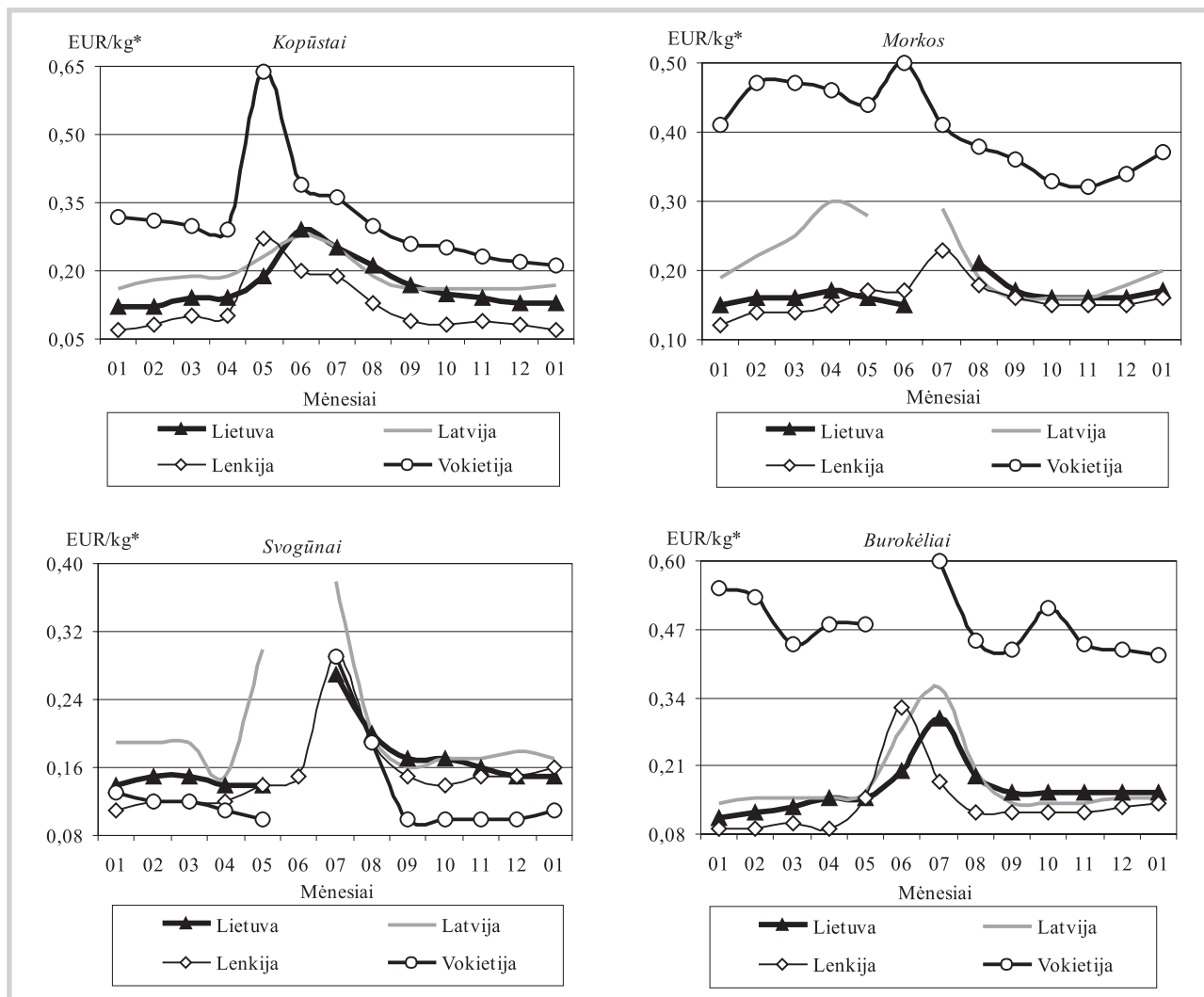
¹⁾ lyginant 2018 m. sausio mėn. su 2017 m. gruodžio mėn.

²⁾ lyginant 2018 m. sausio mėn. su 2017 m. sausio mėn.

Šaltinis: ŽŪIKVC (LŽŪMPRIS)



Daržovių vidutinės kainos (augintojų) Lietuvoje ir kitose valstybėse 2017–2018 m.



* kainos užsienio valstybėse (EUR) pateiktos pagal atitinkamos datos ECB valiutų kursą Šaltiniai: ŽŪIKVC (LŽŪMPRI), LVAEI, ZSRIR, AMI

Bulvių, daržovių, pievagrybių ir obuolių supirkimo iš Lietuvos augintojų šviežiam vartojimui kainos, EUR/kg (be PVM)

| Produkcija | Mažmeninės prekybos įmonėse | | | Didmeninės prekybos įmonėse | | | Kitose įmonėse | | | Vidutinė kaina visose įmonėse | | | Vidutinės kainos (visose įmonėse) pokytis, % | | |
|-----------------------|-----------------------------|------|------|-----------------------------|------|------|----------------|------|------|-------------------------------|------|------|--|--------------------|--------|
| | 2017 | | 2018 | 2017 | | 2018 | 2017 | | 2018 | 2017 | | 2018 | mėnesio ¹⁾ | metų ²⁾ | |
| | 11 | 12 | 01 | 11 | 12 | 01 | 11 | 12 | 01 | 01 | 11 | 12 | | | 01 |
| Bulvės | 0,16 | 0,16 | 0,15 | 0,14 | 0,14 | 0,14 | 0,13 | 0,13 | 0,13 | 0,13 | 0,15 | 0,15 | 0,15 | 0,00 | 15,38 |
| Baltagūžiai kopūstai | 0,15 | 0,15 | 0,15 | 0,12 | 0,13 | 0,13 | 0,12 | 0,11 | 0,12 | 0,13 | 0,15 | 0,14 | 0,14 | 0,00 | 7,69 |
| Raudongūžiai kopūstai | 0,29 | 0,28 | 0,29 | 0,18 | 0,19 | 0,21 | - | - | - | 0,24 | 0,26 | 0,26 | 0,27 | 3,85 | 12,50 |
| Kininiai kopūstai | • | • | • | 0,40 | 0,41 | 0,44 | • | • | 0,41 | 0,40 | 0,40 | 0,38 | 0,45 | 18,42 | 12,50 |
| Morkos | 0,18 | 0,18 | 0,20 | 0,15 | 0,15 | 0,17 | 0,12 | 0,13 | 0,16 | 0,17 | 0,17 | 0,17 | 0,19 | 11,76 | 11,76 |
| Burokėliai | 0,18 | 0,17 | 0,18 | 0,13 | 0,13 | 0,13 | 0,11 | 0,14 | 0,13 | 0,11 | 0,14 | 0,15 | 0,14 | -6,67 | 27,27 |
| Svogūnai | 0,17 | 0,15 | 0,14 | 0,16 | 0,15 | 0,17 | 0,14 | 0,15 | 0,14 | 0,13 | 0,17 | 0,15 | 0,15 | 0,00 | 15,38 |
| Salierų gumbai | • | • | • | • | 0,37 | 0,32 | • | • | • | • | 0,47 | 0,34 | 0,31 | -8,82 | - |
| Svogūnų laiškai | 5,28 | 5,38 | 5,18 | 2,66 | 2,68 | 2,56 | - | - | - | 4,37 | 4,30 | 4,48 | 3,97 | -11,38 | -9,15 |
| Salotos | • | • | • | 2,54 | 2,64 | 2,74 | • | - | - | 5,19 | 2,40 | 2,38 | 2,51 | 5,46 | -51,64 |
| Pievagrybiai | 1,61 | 1,66 | 1,63 | 1,33 | 1,43 | 1,48 | 1,31 | 1,27 | 1,43 | 1,54 | 1,54 | 1,61 | 1,60 | -0,62 | 3,90 |
| Obuoliai | 0,48 | 0,48 | 0,49 | 0,42 | 0,43 | 0,41 | 0,36 | 0,38 | 0,38 | 0,33 | 0,46 | 0,46 | 0,46 | 0,00 | 39,39 |

¹⁾ lyginant 2018 m. sausio mėn. su 2017 m. gruodžio mėn.; ²⁾ lyginant 2018 m. sausio mėn. su 2017 m. sausio mėn.

• – konfidencialūs duomenys

Šaltinis: ŽŪIKVC (LŽŪMPRI)

Perdirbimo įmonėse 2018 m. sausio mėn., palyginti su 2017 m. sausio mėn., **daržovių** supirkimas padidėjo 22,46 proc. (iki 2 245,166 t). Pagrindinė padidėjimo priežastis – 32,03 proc. (iki 2 006,061 t) padidėjęs **burokėlių** supirkimas.

Kitų daržovių buvo supirkta 16,50 proc. daugiau (1,299 t). **Baltagūžių kopūstų** supirkimas sumažėjo 36,36 proc. (iki 57,803 t), **svogūnų** – 19,49 proc. (iki 57,303 t), **morkų** – 18,73 proc. (iki 122,700 t).

Šaltinis: ŽŪIKVC (LŽŪMPRI)



Technikos rinka

2018 m. sausio mėnesį įregistruota daugiau mažesnės galios traktorių. Traktorių, savaeigių ir žemės ūkio mašinų bei jų priekabų registro duomenimis, 2018 m. sausio mėn. žemės ūkio subjektai Lietuvoje iš viso įregistravo 297 traktorius, 62 javų kombainus, 5 srutvežius, 2 savaeigius pesticidų purkštuvus ir 1 savaeigę žoliapjovę. Analizuojamu laikotarpiu 99,7 proc. įregistruotų traktorių sudarė ratiniai.

2018 m. sausio mėn. Lietuvos žemdirbiai įregistravo 57 naujus traktorius. Tai sudaro 19,2 proc. nuo visų analizuojamu laikotarpiu įregistruotų traktorių. Tarp įregistruotų naujų traktorių vikšrinių nebuvo. Didžiosios dalies (82,8 proc.) įregistruotų naujų ratinių traktorių galia buvo mažesnė kaip 100 AG. Nuo 100 iki 200 AG galios ratiniai traktoriai sudarė 15,5 proc. didesnės kaip 200 AG galios traktorių buvo įregistruota 1,7 proc. visų Lietuvos žemės ūkio subjektų įregistruotų traktorių.

2018 m. sausio mėn. tik 3,5 proc. Lietuvos žemdirbių įregistruotų naujų ratinių traktorių buvo baltarusiški – 1 *Belarus* ir 1 *MTZ* traktorius. 2018 m. sausio mėn. Lietuvos žemės ūkio subjektai įregistravo 16 *Foton* naujų ratinių traktorių. Tai sudaro 29,1 proc. visų vakarietišku arba 28,1 proc. visų analizuojamu laikotarpiu įregistruotų naujų traktorių. Kitų Lietuvos žemės ūkio subjektų įregistruotų naujų traktorių seka: *Valtra* (9 vnt. arba atitinkamai 16,4 proc. ir 15,8 proc.), *CF MOTO* (7 vnt. arba atitinkamai 12,7 proc. ir 12,3 proc.), *Can-AM* ir *HATTAT* (po 5 vnt. arba atitinkamai 9,1 proc. ir 8,8 proc.).

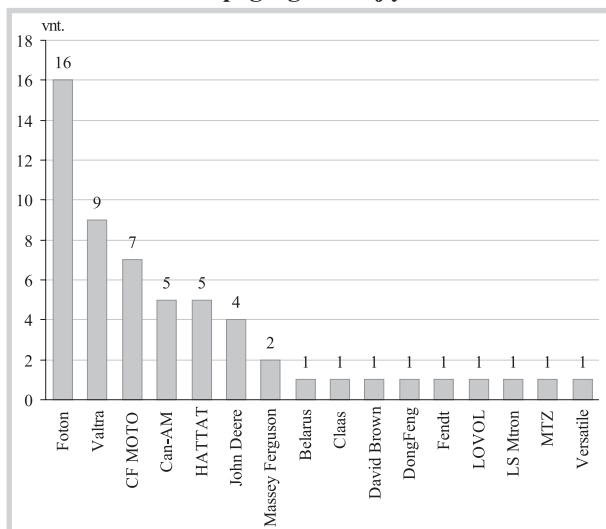
Traktorių, savaeigių ir žemės ūkio mašinų bei jų priekabų registro duomenimis, Lietuvos žemdirbiai renkasi ir naudotus traktorius. Didesnė dalis 2018 m. sausio mėn. įregistruotų naudotų traktorių buvo vakarietiški. *Belarus* markės naudotų ratinių traktorių analizuojamu laikotarpiu buvo įregistruota 1 vnt. arba 0,4 proc., *ChTZ* – 3 vnt. arba 1,25 proc., *LTZ* – 1 vnt. arba 0,4 proc., *MTZ* – 19 vnt. arba 7,9 proc., o *VTZ* ir *VMTZ* – 15 vnt. arba 6,25 proc. Iš vakarietišku populiariausi buvo *Kubota* ir *Iseki* (po 30 vnt. arba 12,5 proc.) ir *Yanmar* (23 vnt. arba 9,6 proc.) naudoti ratiniai traktoriai.

Remiantis registro duomenimis, 2018 m. sausio mėn. ūkininkai ir žemės ūkio bendrovės įregistravo 62 javų kombainus. Iš jų 6 arba 9,7 proc. buvo nauji, o 56 arba 90,3 proc. – naudoti. Dauguma (91,9 proc.) analizuojamu laikotarpiu įregistruotų javų kombainų buvo vakarietiški. 2018 m. sausio mėn. įregistruota 22 naudoti arba 35,5 proc. visų įregistruotų javų kombainų kompanijos *Claas*, 3 nauji ir 4 naudoti arba 11,3 proc. – *New Holland*, 6 naudoti arba 9,7 proc. – *Sampo Rosenlew*, 5 naudoti arba 8,1 proc. – *Dronningborg* javų kombainai.

2018 m. sausio mėn. Lietuvos žemdirbiai įregistravo 1 naują (firmos *Meprozet*) ir 5 naudotus (firmos *Eiselle* – 1, *Fortschritt* – 4) srutvežius, 1 naują (firmos *Berthoud*) ir 1 naudotą (firmos *CLAITON*) savaeigį pesticidų purkštuvą ir 1 naudotą savaeigę žoliapjovę (firmos *Roberine*).

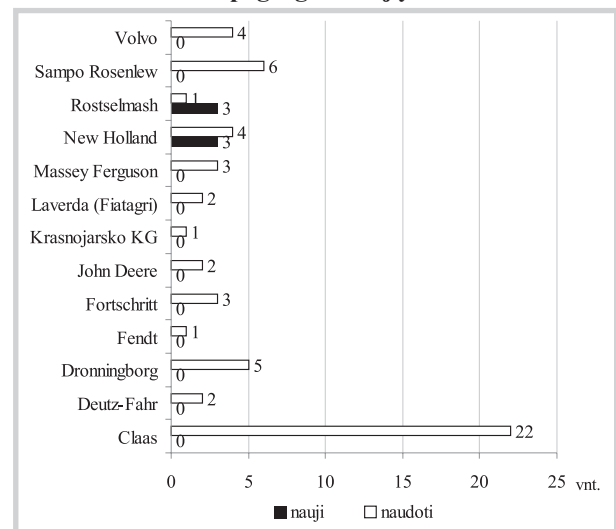
Mažėja daugelio rūšių degalų kainos. 2018 m. vasario mėn. didmeninės degalų kainos mažėjo (*UAB „Saurida“*, *UAB „Tomega“*).

Lietuvos žemės ūkio subjektų 2018 m. sausio mėn. įregistruotų naujų ratinių traktorių skaičius pagal gamintoją



Šaltinis: ŽŪIKVC (LŽŪMPRIŠ)

Lietuvos žemės ūkio subjektų 2018 m. sausio mėn. įregistruotų javų kombainų skaičius pagal gamintoją



Šaltinis: ŽŪIKVC (LŽŪMPRIŠ)



Didmeninė dyzelino kaina analizuojamu laikotarpiu sumažėjo 2,7 proc., dyzelino žemės ūkiui – 4,6 proc., krosnių kuro – 5,6 proc., benzino A-95 – 3,2 proc., o automobilių dujų – 7,3 proc. 2018 m. vasario mėn., palyginti su 2017 m. atitinkamu laikotarpiu, didmeninė dyzelino kaina sumažėjo 0,2 proc., o dyzelino žemės ūkiui – padidėjo 3,1 proc.

Mažmeninės degalų kainos 2018 m. vasario mėn. (UAB „Lukoil Lietuva“, UAB „Statoil Fuel & Retail Lietuva“, UAB „Neste Lietuva“, UAB „Baltic Petroleum“, AB „Ventus-Nafta“) kito įvairiai. Mažmeninė dyzelino žemės ūkiui kaina analizuojamu laikotarpiu sumažėjo 1,4 proc., automobilių dujų – 1,8 proc., benzino A-95 – padidėjo 0,8 proc., o dyzelino – nepasikeitė. Palyginti su 2017 m. atitinkamu laikotarpiu, mažmeninė dyzelino kaina padidėjo 2,8 proc., o dyzelino žemės ūkiui – 6,1 proc.

2018 m. vasario mėn. naftos kaina Niujorko biržoje sumažėjo 7,9 proc. 2018 m. vasario pradžioje Niujorko biržoje šviesiaja nafta buvo prekiaujama po 66,3 USD (53,21 EUR), o mėnesio pabaigoje kaina sumažėjo iki 61,09 USD (49,62 EUR) už barelį.

Tarptautinės kelių transporto sąjungos duomenimis, 2018 m. vasario mėn. pabaigoje benzinas A-95 kaimyninėse šalyse buvo pigesnis: Baltarusijoje – 56,9 proc., Rusijoje – 51,2 proc., Lenkijoje – 8,9 proc., Latvijoje – 2,4 proc. Estijoje benzinas A-95 analizuojamu laikotarpiu buvo 4,1 proc. brangesnis negu Lietuvoje. Dyzelinas analizuojamu laikotarpiu buvo pigesnis Rusijoje (-48,7 proc.), Baltarusijoje (-52,2 proc.) ir Lenkijoje

Dyzelino ir dyzelino žemės ūkiui vidutinės kainos Lietuvoje 2017–2018 m., EUR/l

| Data | Dyzelinas | | Dyzelinas žemės ūkiui | |
|------------------------------|-----------|-----------|-----------------------|-----------|
| | didmeninė | mažmeninė | didmeninė | mažmeninė |
| 2017 8 sav. (02 20–26) | 0,96 | 1,09 | 0,59 | 0,66 |
| 2018 5 sav. (01 29–02 04) | 0,98 | 1,12 | 0,63 | 0,71 |
| 2018 6 sav. (02 05–11) | 0,97 | 1,13 | 0,62 | 0,72 |
| 2018 7 sav. (02 12–8) | 0,95 | 1,11 | 0,60 | 0,71 |
| 2018 8 sav. (02 19–25) | 0,96 | 1,12 | 0,60 | 0,70 |
| Laikotarpio pokytis*, % | -2,70 | 0 | -4,60 | -1,40 |
| Metų pokytis**, % | -0,20 | 2,80 | 3,10 | 6,10 |

* lyginant 2018 m. 8 savaitę su 5 savaitę; ** lyginant 2018 m. 8 savaitę su 2017 m. 8 savaitę

Šaltinis: ŽŪIKVC (LŽŪMPRIŠ)

(-3,5 proc.). Estijoje analizuojamu laikotarpiu dyzelinas buvo 9,7 proc. brangesnis negu Lietuvoje. Latvijoje dyzelinas analizuojamu laikotarpiu kainavo tiek pat, kaip ir Lietuvoje.

Šaltiniai: ŽŪIKVC (LŽŪMPRIŠ) ir Tarptautinė kelių transporto sąjunga

Degalų kainos ES ir kitų šalių rinkose 2018 m. vasario mėn., EUR/l

| Šalis | Benzinas A-95 | | | Dyzelinas | | |
|---------------------|---------------|-----------|------------|-----------|-----------|------------|
| | 5 savaitė | 8 savaitė | pokytis, % | 5 savaitė | 8 savaitė | pokytis, % |
| Airija | 1,40 | 1,39 | -0,7 | 1,30 | 1,29 | -0,8 |
| Albanija | 1,34 | 1,30 | -3,0 | 1,34 | 1,30 | -3,0 |
| Andora | 1,08 | 1,11 | 2,8 | 0,91 | 0,97 | 6,6 |
| Armėnija | - | - | - | 0,75 | 0,75 | 0,0 |
| Austrija | 0,75 | 0,75 | 0,0 | 0,74 | 0,74 | 0,0 |
| Baltarusija | 1,20 | 1,21 | 0,8 | 1,16 | 1,15 | -0,9 |
| Belgija | 0,52 | 0,53 | 1,9 | 0,52 | 0,54 | 3,8 |
| Bosnija-Hercegovina | 1,45 | 1,42 | -2,1 | 1,40 | 1,37 | -2,1 |
| Brazilija | 1,00 | 1,00 | 0,0 | 0,99 | 0,99 | 0,0 |
| Bulgarija | 1,06 | 1,05 | -0,9 | 0,86 | 0,85 | -1,2 |
| Čekija | 1,10 | 1,09 | -0,9 | 1,12 | 1,10 | -1,8 |
| Čilė | 1,20 | 1,20 | 0,0 | 1,16 | 1,16 | 0,0 |
| Danija | 1,04 | 1,05 | 1,0 | 0,72 | 0,73 | 1,4 |
| Didžioji Britanija | 1,44 | 1,40 | -2,8 | 1,22 | 1,17 | -4,1 |
| Estija | 1,39 | 1,38 | -0,7 | 1,42 | 1,41 | -0,7 |
| Graikija | 1,29 | 1,28 | -0,8 | 1,26 | 1,24 | -1,6 |
| Gruzija | 1,53 | 1,50 | -2,0 | 1,30 | 1,29 | -0,8 |
| Ispanija | 0,82 | 0,77 | -6,1 | 0,74 | 0,74 | 0,0 |
| Italija | 1,25 | 1,23 | -1,6 | 1,18 | 1,15 | -2,5 |
| Japonija | 1,60 | 1,60 | 0,0 | 1,47 | 1,46 | -0,7 |
| JAV | 1,16 | 1,20 | 3,4 | 0,92 | 0,96 | 4,3 |
| Juodkalnija | 0,55 | 0,55 | 0,0 | 0,65 | 0,66 | 1,5 |
| Kazachstanas | 1,25 | 1,25 | 0,0 | 1,11 | 1,11 | 0,0 |
| Kosovas | 0,38 | 0,38 | 0,0 | 0,32 | 0,32 | 0,0 |
| Kroatija | 1,32 | 1,28 | -3,0 | 1,24 | 1,20 | -3,2 |
| Latvija | 1,21 | 1,20 | -0,8 | 1,14 | 1,13 | -0,9 |
| Lenkija | 1,12 | 1,12 | 0,0 | 1,10 | 1,09 | -0,9 |
| Lietuva | 1,21 | 1,23 | 1,7 | 1,12 | 1,13 | 0,9 |
| Liuksemburgas | 1,20 | 1,17 | -2,5 | 1,06 | 1,02 | -3,8 |
| Makedonija | 1,10 | 1,10 | 0,0 | 0,98 | 0,97 | -1,0 |
| Meksika | 0,82 | 0,83 | 1,2 | 0,78 | 0,79 | 1,3 |
| Moldova | 0,87 | 0,91 | 4,6 | 0,78 | 0,79 | 1,3 |
| Norvegija | 1,66 | 1,63 | -1,8 | 1,56 | 1,53 | -1,9 |
| Nyderlandai | 1,70 | 1,65 | -2,9 | 1,38 | 1,32 | -4,3 |
| Peru | 0,88 | 0,86 | -2,3 | 0,74 | 0,70 | -5,4 |
| Portugalija | 1,56 | 1,54 | -1,3 | 1,36 | 1,34 | -1,5 |
| Prancūzija | 1,49 | 1,50 | 0,7 | 1,42 | 1,40 | -1,4 |
| Rumunija | 1,10 | 1,10 | 0,0 | 1,11 | 1,11 | 0,0 |
| Rusija | 0,60 | 0,60 | 0,0 | 0,57 | 0,58 | 1,8 |
| Serbija | 1,20 | 1,21 | 0,8 | 1,27 | 1,28 | 0,8 |
| Slovakija | 1,30 | 1,31 | 0,8 | 1,16 | 1,17 | 0,9 |
| Slovėnija | 1,31 | 1,31 | 0,0 | 1,26 | 1,26 | 0,0 |
| Suomija | 1,46 | 1,45 | -0,7 | 1,33 | 1,33 | 0,0 |
| Švedija | 1,48 | 1,41 | -4,7 | 1,45 | 1,39 | -4,1 |
| Šveicarija | 1,36 | 1,33 | -2,2 | 1,33 | 1,40 | 5,3 |
| Turkija | 1,24 | 1,19 | -4,0 | 1,10 | 1,08 | -1,8 |
| Ukraina | 0,87 | 0,87 | 0,0 | 0,81 | 0,81 | 0,0 |
| Urugvajus | 1,43 | 1,43 | 0,0 | 1,14 | 1,14 | 0,0 |
| Vengrija | 1,20 | 1,15 | -4,2 | 1,29 | 1,17 | -9,3 |
| Vokietija | 1,37 | 1,33 | -2,9 | 1,19 | 1,17 | -1,7 |

* lyginant 2018 m. 8 savaitę su 5 savaitę

Šaltinis: Tarptautinė kelių transporto sąjunga

Technikos rinkos sektoriaus informaciją parengė R. Zinkevičius, tel. (8 37) 39 70 76



Maisto produktų mažmeninė rinka

Žemės ūkio ir maisto produktų vidutinės kainos Lietuvos kaimo vietovių parduotuvėse
2017–2018 m. vasario mėn. pradžioje, EUR/mat. vnt.

| Produktas | | | Matavimo vienetas | 2017 vasaris | 2018 | | Pokytis, % | |
|------------------------------------|--|-------------------------|-------------------|--------------|--------|---------|------------|--------|
| | | | | | sausis | vasaris | mėnesio* | metų** |
| Geriamasis pienas, neapdorotas UAT | 2,5 % riebumo | tetrapake | 1 l | 0,93 | 1,01 | 1,03 | 1,98 | 10,75 |
| | | plastikiniame maišelyje | 1 l | 0,78 | 0,85 | 0,85 | 0,00 | 8,97 |
| | 3,5 % riebumo | tetrapake | 1 l | 0,96 | 0,98 | 1,02 | 4,08 | 6,25 |
| | | plastikiniame maišelyje | 1 l | 0,81 | 1,00 | 0,96 | -4,00 | 18,52 |
| Geriamasis pienas, apdorotas UAT | 2,5 % riebumo | tetrapake | 1 l | 1,14 | 1,18 | 1,20 | 1,69 | 5,26 |
| | 3,5 % riebumo | tetrapake | 1 l | 1,16 | 1,22 | 1,22 | 0,00 | 5,17 |
| Kefyras | 2,5 % riebumo | tetrapake | 1 kg | 0,94 | 1,10 | 1,07 | -2,73 | 13,83 |
| | | plastikiniame maišelyje | 1 kg | 0,90 | 0,88 | 0,93 | 5,68 | 3,33 |
| Grietinė | 30 % riebumo | 350–450 g pakuotėje | 1 kg | 3,43 | 3,99 | 3,98 | -0,25 | 16,03 |
| Varškės sūris | 22 % riebumo | | 1 kg | 6,71 | 7,22 | 6,88 | -4,71 | 2,53 |
| | 13 % riebumo | | 1 kg | 6,69 | 6,62 | 5,97 | -9,82 | -10,76 |
| Sviestas | 82 % riebumo | | 1 kg | 7,53 | 10,49 | 10,28 | -2,00 | 36,52 |
| Tepusis riebalų mišinys | 15 % augalinių riebalų | | 1 kg | 6,54 | 9,03 | 8,93 | -1,11 | 36,54 |
| Varškė | 9 % riebumo liesa | 180–200 g pakuotėje | 1 kg | 3,93 | 4,24 | 4,04 | -4,72 | 2,80 |
| | | | 1 kg | 3,84 | 3,53 | 3,77 | 6,80 | -1,82 |
| Fermentiniai sūriai | <i>Gouda</i> | | 1 kg | 7,59 | 7,77 | 7,75 | -0,26 | 2,11 |
| | Kietieji | | 1 kg | 13,25 | 12,70 | 12,70 | 0,00 | -4,15 |
| | <i>Tilsit</i> | | 1 kg | 7,70 | 7,95 | 7,90 | -0,63 | 2,60 |
| Kiauliena | kumpis be kaulo | | 1 kg | 3,98 | 4,04 | 4,04 | 0,00 | 1,51 |
| Kiauliena | šoninė be kaulo | | 1 kg | 3,81 | 4,12 | 4,01 | -2,67 | 5,25 |
| Vištiena | ketvirčiai | | 1 kg | 1,94 | 1,87 | 1,82 | -2,67 | -6,19 |
| | broileris | | 1 kg | 2,52 | 2,41 | 2,43 | 0,83 | -3,57 |
| Vištų kiaušiniai, rudi | L kategorijos | | 10 vnt. | 1,27 | 1,59 | 1,57 | -1,26 | 23,62 |
| | M kategorijos | | 10 vnt. | 1,23 | 1,51 | 1,40 | -7,28 | 13,82 |
| Silkės | neišdarinės, su galvomis, sūdytos | | 1 kg | 2,84 | 2,76 | 2,79 | 1,09 | -1,76 |
| | filė, sūryme | | 1 kg | 4,62 | 4,40 | 4,43 | 0,68 | -4,11 |
| Jūrinės lydekos | užšaldytos, be galvų | | 1 kg | 3,92 | 4,06 | 4,04 | -0,49 | 3,06 |
| Menkės filė | užšaldyta | | 1 kg | 3,97 | 4,21 | 4,27 | 1,43 | 7,56 |
| Kvietiniai miltai | ekstra rūšies | 1 kg pakuotėje | 1 kg | 0,95 | 0,93 | 0,94 | 1,08 | -1,05 |
| | | 2 kg pakuotėje | 1 kg | 0,87 | 0,84 | 0,88 | 4,76 | 1,15 |
| | aukščiausios rūšies | 1 kg pakuotėje | 1 kg | 0,83 | 0,82 | 0,83 | 1,22 | 0,00 |
| | | 2 kg pakuotėje | 1 kg | 0,69 | 0,68 | 0,68 | 0,00 | -1,45 |
| Duona | juoda | | 1 kg | 1,31 | 1,35 | 1,38 | 2,22 | 5,34 |
| | balta | | 1 kg | 1,35 | 1,34 | 1,35 | 0,75 | 0,00 |
| | batonas | | 1 kg | 1,51 | 1,64 | 1,64 | 0,00 | 8,61 |
| Ryžiai | plikyti | | 1 kg | 1,43 | 1,36 | 1,44 | 5,88 | 0,70 |
| Grikių kruopos | | | 1 kg | 1,79 | 1,77 | 1,80 | 1,69 | 0,56 |
| Manų kruopos | | | 1 kg | 0,72 | 0,68 | 0,70 | 2,94 | -2,78 |
| Makaronai | | | 1 kg | 1,60 | 1,50 | 1,48 | -1,33 | -7,50 |
| Cukrus | | | 1 kg | 0,97 | 0,93 | 0,92 | -1,08 | -5,15 |
| Bulvės | lietuviškos, seno derliaus, neplautos, II klasės | | 1 kg | 0,36 | 0,34 | 0,37 | 8,82 | 2,78 |
| Burokėliai | lietuviški, II klasės | | 1 kg | 0,43 | 0,38 | 0,40 | 5,26 | -6,98 |
| Morkos | lietuviškos, seno derliaus, plautos, II klasės | | 1 kg | 0,46 | 0,40 | 0,41 | 2,50 | -10,87 |
| | importuotos, seno derliaus, plautos, II klasės | | 1 kg | 0,39 | 0,45 | 0,53 | 17,78 | 35,90 |
| Baltagūžiai kopūstai | lietuviški, seno derliaus, II klasės | | 1 kg | 0,30 | 0,32 | 0,35 | 9,37 | 16,67 |
| | importuoti, seno derliaus, II klasės | | 1 kg | 0,31 | 0,41 | 0,41 | 0,00 | 32,26 |
| | rauginti | | 1 kg | 1,03 | 1,14 | 1,13 | -0,88 | 9,71 |
| Agurkai | ilgavaisiai | importuoti, II klasės | 1 kg | 3,07 | 2,49 | 2,60 | 4,42 | -15,31 |
| Pomidorai | importuoti, II klasės | | 1 kg | 2,48 | 2,18 | 1,82 | -16,51 | -26,61 |
| Svogūnai | lietuviški, geltonieji, II klasės | | 1 kg | 0,39 | 0,37 | 0,36 | -2,70 | -7,69 |
| | importuoti, geltonieji, II klasės | | 1 kg | 0,41 | 0,43 | 0,43 | 0,00 | 4,88 |
| Česnakai | importuoti | | 1 kg | 5,21 | 3,49 | 3,36 | -3,72 | -35,51 |
| Obuoliai | importuoti, II klasės | | 1 kg | 0,58 | 0,87 | 0,91 | 4,60 | 56,90 |
| Geriamas vanduo | negazuotas, be priedų | | 1 l | 0,42 | 0,42 | 0,42 | 0,00 | 0,00 |
| Aliejus | rapšų | | 1 l | 2,48 | 2,59 | 2,48 | -4,25 | 0,00 |
| | saulėgrąžų | | 1 l | 2,41 | 2,46 | 2,43 | -1,22 | 0,83 |
| Medus | natūralus, plastikiniame indelyje | | 1 kg | 4,48 | - | 6,10 | - | 36,16 |
| | natūralus, stikliniame indelyje | | 1 kg | 6,21 | 6,21 | 6,07 | -2,25 | -2,25 |
| Druska | be priedų | | 1 kg | 0,35 | 0,35 | 0,35 | 0,00 | 0,00 |
| | joduota | | 1 kg | 0,38 | 0,38 | 0,38 | 0,00 | 0,00 |

lentelės tęsimys 35 psl.



34 psl. lentelės tęsinys

Maisto produktų aprašas: geriamasis pienas – be priedų (kvapniųjų medžiagų, Ca, vitaminų ir pan.); grietinė – be augalinių riebalų, polistireno indelyje; varškės sūriai – be priedų (kmyņu, džiovintų vaisių ir kt.), fasuoti; sviestas – be augalinių riebalų, laminuotame arba pergamentiniame popieriuje; tepusis riebalų mišinys – laminuotame arba pergamentiniame popieriuje; varškė – be priedų (džiovintų vaisių, sintetinių ir natūraliųjų kvapiųjų medžiagų, dažiklių), 180–200 g laminuotame popieriuje arba plastikiniame maišelyje; fermentiniai sūriai – nesupjaustyti riekelėmis, fasuoti arba nefasuoti; kiauliena – šviežia, atšaldyta, fasuota arba nefasuota; vištienos ketvirčiai – užšaldyti, fasuoti; broileris – viščiukas arba viščiukas broileris, užšaldytas, fasuotas; vištų kiaušiniai – narvuose laikomų vištų kiaušiniai, popierinėse arba plastikinėse pakuotėse; silkės – nefasutos; jūrinės lydekos – fasuotas; kvietiniai miltai – popierinėje pakuotėje; duona, batonas – be specialių priedų (džiovintų vaisių, riešutų ir kt.), popierinėje arba plastikinėje pakuotėje; ryžiai – be specialių priedų, 800 g popierinėje arba plastikinėje pakuotėje; grikių kruopos – neskaldytos, 800 g popierinėje arba plastikinėje pakuotėje; manų kruopos – 800 g popierinėje arba plastikinėje pakuotėje; makaronai – spagečiai, plonieji ir kiti (forminiai), 400 g plastikinėje pakuotėje; cukrus – popierinėje arba plastikinėje pakuotėje; bulvės, morkos, baltagūžiai kopūstai, burokėliai, trumpavaisiai ir ilgavaisiai agurkai, pomidorai, svogūnai, česnakai – nefasuoti; obuoliai – bet kokios veislės, fasuoti arba nefasuoti; geriamasis vanduo – 1,5 l plastikiniame butelyje; aliejus – maistinis, plastikiniame butelyje; druska – popierinėje arba plastikinėje pakuotėje.

Pastabos: kainos kaimo vietovių parduotuvėse registruojamos iki kiekvieno mėnesio 14 dienos; kainų kaimo vietovių parduotuvėse registravimui nenaudojamos akcinės kainų vertės.

Šaltinis: ŽŪIKVC (LŽŪMPRIS)

**Žemės ūkio ir maisto produktų vidutinės kainos Lietuvos turgavietėse
2017–2018 m. vasario mėn. pradžioje, EUR/mat. vnt.**

| Produktas | Matavimo vienetas | 2017 | 2018 | | Pokytis, % | | |
|----------------------|--|---------|--------|---------|------------|--------|--------|
| | | vasaris | sausis | vasaris | mėnesio* | metų** | |
| Geriamasis pienas | natūralaus riebumo šviežias karvių pienas | 1 l | 0,58 | 0,59 | 0,60 | 1,69 | 3,45 |
| Grietinė | natūralaus riebumo | 1 l | 3,11 | 3,70 | 3,76 | 1,62 | 20,90 |
| Sviestas | be augalinės kilmės riebalų | 1 kg | 6,47 | 9,43 | 9,18 | -2,65 | 41,89 |
| Varškė | natūralaus riebumo | 1 kg | 2,51 | 2,79 | 2,79 | 0,00 | 11,16 |
| Varškės sūris | natūralaus riebumo | 1 kg | 3,96 | 4,08 | 4,16 | 1,96 | 5,05 |
| Kiauliena | rūkyti lašiniai | 1 kg | 4,86 | 5,21 | 5,33 | 2,30 | 9,67 |
| | švieži lašiniai | 1 kg | 2,28 | 2,43 | 2,70 | 11,11 | 18,42 |
| | kumpis be kaulo | 1 kg | 3,63 | 3,80 | 3,79 | -0,26 | 4,41 |
| | sprandinė be kaulo | 1 kg | 4,42 | 4,62 | 4,54 | -1,73 | 2,71 |
| | nugarinė be kaulo | 1 kg | 4,70 | 4,84 | 4,73 | -2,27 | 0,64 |
| Jautiena | kumpis be kaulo | 1 kg | 7,08 | 7,62 | 7,80 | 2,36 | 10,17 |
| | nugarinė be kaulo | 1 kg | 8,10 | 10,00 | 8,77 | -12,30 | 8,27 |
| Veršiena | kumpis be kaulo | 1 kg | 10,17 | 12,56 | 11,69 | -6,93 | 14,95 |
| | nugarinė be kaulo | 1 kg | 14,46 | 14,35 | 14,50 | 1,05 | 0,28 |
| Vištiena | išdarinėta, nepadalinta į gabalus | 1 kg | 4,26 | 4,21 | 4,43 | 5,23 | 3,99 |
| Antiena | išdarinėta, nepadalinta į gabalus | 1 kg | 5,50 | 5,85 | 5,90 | 0,85 | 7,27 |
| Kalakutiena | krūtinėlė | 1 kg | 6,00 | 6,67 | 6,50 | -2,55 | 8,33 |
| Vištų kiaušiniai | rudi, neženklinti, neregistruotų vištų augintojų | 10 vnt. | 1,65 | 1,93 | 1,98 | 2,59 | 20,00 |
| Sūdytos silkės | neišdarinės, su galvomis | 1 kg | 2,82 | 2,91 | 2,94 | 1,03 | 4,26 |
| Silkių filė | su oda, sūryme | 1 kg | 4,10 | 4,11 | 4,09 | -0,49 | -0,24 |
| Jūrinės lydekos | užšaldytos, be galvų | 1 kg | 3,60 | 3,61 | 3,63 | 0,55 | 0,83 |
| Menkės filė | užšaldyta | 1 kg | 4,13 | 3,41 | 3,57 | 4,69 | -13,56 |
| Karpiai | gyvi | 1 kg | 3,37 | 3,82 | 3,87 | 1,31 | 14,84 |
| Menkės | atšaldytos, išdarinės, su galvomis | 1 kg | 3,18 | 3,19 | 3,52 | 10,34 | 10,69 |
| Sterkai | atšaldyti, išdarinėti, su galvomis | 1 kg | 6,53 | 7,83 | 6,50 | -16,99 | -0,46 |
| Stintos | atšaldytos, neišdarinės, su galvomis | 1 kg | 5,39 | 6,31 | 5,64 | -10,62 | 4,64 |
| Strimelės | atšaldytos, neišdarinės, su galvomis | 1 kg | 1,84 | 1,58 | 1,49 | -5,70 | -19,02 |
| Medus | natūralus | 1 kg | 5,51 | 6,47 | 6,64 | 2,63 | 20,51 |
| Bulvės | lietuviškos, seno derliaus, vidutinio dydžio | 1 kg | 0,29 | 0,33 | 0,31 | -6,06 | 6,90 |
| Burokėliai | lietuviški | 1 kg | 0,37 | 0,43 | 0,45 | 4,65 | 21,62 |
| Morkos | lietuviškos, seno derliaus, neplautos | 1 kg | 0,43 | 0,49 | 0,51 | 4,08 | 18,60 |
| Baltagūžiai kopūstai | lietuviški, seno derliaus | 1 kg | 0,35 | 0,35 | 0,35 | 0,00 | 0,00 |
| | rauginti | 1 kg | 1,04 | 1,05 | 1,05 | 0,00 | 0,96 |
| Žiediniai kopūstai | importuoti | 1 kg | 2,58 | 1,95 | 2,40 | 23,08 | -6,98 |
| Agurkai | ilgavaisiai, importuoti | 1 kg | 2,70 | 2,17 | 2,31 | 6,45 | -14,44 |
| Pomidorai | importuoti, vidutinio dydžio | 1 kg | 2,28 | 1,96 | 2,07 | 5,61 | -9,21 |
| Svogūnai | lietuviški, vidutinio dydžio | 1 kg | 0,48 | 0,47 | 0,48 | 2,13 | 0,00 |
| Česnakai | lietuviški | 1 kg | 4,70 | 4,79 | 4,41 | -7,93 | -6,17 |
| | importuoti | 1 kg | 4,50 | 3,90 | 4,50 | 15,38 | 0,00 |
| Obuoliai | lietuviški | 1 kg | 0,58 | 0,75 | 0,73 | -2,67 | 25,86 |
| | importuoti | 1 kg | 0,80 | 0,87 | 0,88 | 1,15 | 10,00 |

Maisto produktų aprašas: geriamasis pienas – pilstomas arba plastikiniame butelyje; grietinė – fasuota arba nefasuota; sviestas – fasuotas arba nefasuotas; varškė, varškės sūris – fasuoti arba nefasuoti; švieži, rūkyti lašiniai – kiaulienos, sveriami, nefasuoti; kiauliena – šviežia, atšaldyta, sveriami, nefasuoti; jautiena – šviežia, atšaldyta, sveriami, nefasuoti; veršiena – šviežia, atšaldyta, sveriami, nefasuoti; kalakutienos krūtinėlė – šviežia, nefasuoti; kiaušiniai – neženklinti, neregistruotų vištų augintojų; sūdytos silkės, silkių filė – nefasuoti; jūrinės lydekos, menkės filė, atlantinės lašišos, karosai, karšiai, karpiai, menkės, sterkai, strimelės, stintos – nefasuoti; medus – plastikiniame arba stikliniame indelyje; bulvės, morkos, burokėliai, baltagūžiai ir žiediniai kopūstai, trumpavaisiai ir ilgavaisiai agurkai, pomidorai, svogūnai, česnakai – nefasuoti; obuoliai – bet kokios veislės, nefasuoti.

Pastabos: kainos turgavietėse registruojamos iki einamojo mėnesio 14 d.; turgavietėje registruojama pirminė, pardavėjo prašoma kaina (be nuolaidų).

Šaltinis: ŽŪIKVC (LŽŪMPRIS)


**Žemės ūkio ir maisto produktų vidutinės kainos Lietuvos mobiliuose turgavietėse
2017–2018 m. vasario mėn. pradžioje, EUR/mat. vnt.**

| Produktas | Matavimo vienetas | 2017 | 2018 | | Pokytis, % | | |
|-------------------|--|---------|--------|---------|------------|--------|--------|
| | | vasaris | sausis | vasaris | mėnesio* | metų** | |
| Geriamasis pienas | karvių, natūralaus riebumo, šviežias | 1 l | 0,65 | 0,73 | 0,71 | -2,74 | 9,23 |
| Grietinė | natūralaus riebumo | 1 l | 2,68 | 3,93 | 4,03 | 2,54 | 50,37 |
| Sviestas | be augalinės kilmės riebalų | 1 kg | 7,21 | 10,00 | 9,75 | -2,50 | 35,23 |
| Varškė | natūralaus riebumo | 1 kg | 3,00 | 3,60 | 3,40 | -5,56 | 13,33 |
| Varškės sūris | karvių pieno, natūralaus riebumo | 1 kg | 4,08 | 4,38 | 4,33 | -1,14 | 6,13 |
| Kiauliena | rūkyti lašiniai | 1 kg | 5,58 | 5,92 | 6,12 | 3,38 | 9,68 |
| | kumpis be kaulo | 1 kg | 4,04 | 4,50 | 3,84 | -14,67 | -4,95 |
| | sprandinė be kaulo | 1 kg | 4,68 | 4,70 | 4,77 | 1,49 | 1,92 |
| | nugarinė be kaulo | 1 kg | 4,48 | 4,92 | 4,92 | 0,00 | 9,82 |
| Vištiena | išdarinėta, nepadalinta į gabalus | 1 kg | 4,70 | 4,10 | 5,30 | 29,27 | 12,77 |
| Kalakutiena | krūtinėlė | 1 kg | 6,00 | 6,92 | 7,14 | 3,18 | 19,00 |
| Vištų kiaušiniai | rudi, neženklinti, neregistruotų vištų augintojų | 10 vnt. | 1,95 | 1,98 | 2,09 | 5,56 | 7,18 |
| Medus | natūralus | 1 kg | 5,73 | 6,54 | 6,69 | 2,29 | 16,75 |
| Duona | juoda, be priedų | 1 kg | 2,19 | 2,68 | 2,58 | -3,73 | 17,81 |
| | balta, be priedų | 1 kg | 2,33 | 2,65 | 2,58 | -2,64 | 10,73 |
| Bulvės | seno derliaus | 1 kg | 0,32 | 0,39 | 0,41 | 5,13 | 28,13 |
| Morkos | neplautos, seno derliaus | 1 kg | 0,63 | 0,61 | 0,59 | -3,28 | -6,35 |
| Kopūstai | baltagūžiai, seno derliaus | 1 kg | 0,40 | 0,49 | 0,40 | -18,37 | 0,00 |
| Kopūstai | baltagūžiai, rauginti | 1 kg | 1,13 | 1,37 | 1,39 | 1,46 | 23,01 |
| Burokėliai | vidutinio dydžio | 1 kg | 0,59 | 0,56 | 0,47 | -16,07 | -20,34 |
| Svogūnai | | 1 kg | 0,53 | 0,59 | 0,56 | -5,08 | 5,66 |
| Česnakai | | 1 kg | 4,40 | 5,00 | 4,50 | -10,00 | 2,27 |
| Obuoliai | | 1 kg | 0,62 | 0,82 | 0,81 | -1,22 | 30,65 |

Maisto produktų aprašas: geriamas pienas – pilstomas arba plastikiniame butelyje; grietinė – fasuota arba nefasuota; sviestas – fasuotas arba nefasuotas; varškė, varškės sūris – fasuota arba nefasuota; rūkyti lašiniai – kiaulienos, sveriami, nefasuoti; kiauliena – šviežia, atšaldyta, sveriami, nefasuoti; vištiena, antiena – šviežia, atšaldyta, nefasuota; triušiena – šviežia, atšaldyta, nefasuota; kalakutienos krūtinėlė – šviežia, atšaldyta, nefasuota; medus – plastikiniame arba stikliniame indelyje; duona – sveriami, nefasuota; bulvės, morkos, baltagūžiai kopūstai, agurkai, pomidorai, svogūnai, česnakai – nefasuoti; obuoliai – bet kokios veislės, nefasuoti.

Pastabos: kainos turgavietėse registruojamos iki einamojo mėnesio 14 d.; turgavietėje registruojama pirminė, pardavėjo prašoma kaina (be nuolaidų).

Šaltinis: ŽŪIKVC (LŽŪMPRIŠ)

Ūkinių gyvūnų ir javų vidutinės kainos Lietuvos turgavietėse 2017–2018 m. vasario mėn. pradžioje, EUR/mat. vnt.

| Produktas | Matavimo vienetas | 2017 | 2018 | | Pokytis, % | | |
|-----------------------------------|----------------------------|---------|------------|----------|------------|--------|-------|
| | | vasaris | sausis**** | vasaris | mėnesio* | metų** | |
| prieauglis, iki 8 mėn. (imtinai): | | | | | | | |
| neveisliniai | 1 vnt. | 178,33 | 140,00 | 193,00 | 37,86 | 8,23 | |
| veisliniai*** | 1 vnt. | - | 647,50 | 358,19 | -44,68 | - | |
| buliukai, nuo 8 mėn.: | | | | | | | |
| neveisliniai | 1 vnt. | 500,00 | - | 700,00 | - | 40,00 | |
| veisliniai*** | 1 vnt. | - | 1 282,41 | 1 328,47 | 3,59 | - | |
| telyčios, nuo 8 mėn. iki | | | | | | | |
| apsiveršiavimo: | | | | | | | |
| neveislinės | 1 vnt. | 542,78 | 626,00 | 738,33 | 17,94 | 36,03 | |
| veislinės*** | 1 vnt. | - | 909,03 | 976,67 | 7,44 | - | |
| mišrūnai | 1 vnt. | - | - | 683,33 | - | - | |
| karvės, nuo 8 mėn. bent kartą | | | | | | | |
| apsiveršiusios: | | | | | | | |
| neveislinės | 1 vnt. | 687,50 | 775,00 | 831,43 | 7,28 | 20,94 | |
| veislinės*** | 1 vnt. | - | - | 1 275,00 | - | - | |
| mišrūnai | 1 vnt. | - | - | 900,00 | - | - | |
| Paršeliai | iki 3 mėn. | 1 vnt. | 60,00 | 69,03 | 63,13 | -8,55 | 5,22 |
| Kiaulės | nuo 8 mėn. | 1 vnt. | 304,29 | 347,50 | 277,00 | -20,29 | -8,97 |
| Ožiai | | 1 vnt. | 86,90 | 78,48 | 80,83 | 2,99 | -6,99 |
| Ožkos | ožkingos, ožkavedės | 1 vnt. | 84,61 | 63,33 | 96,95 | 53,09 | 14,58 |
| | ožkų prieauglis, 2–18 mėn. | 1 vnt. | 40,24 | 45,52 | 40,36 | -11,34 | 0,30 |
| Avinai | | 1 vnt. | 117,62 | 142,17 | 157,38 | 10,70 | 33,80 |
| Avys | ėringos, ėriavedės | 1 vnt. | 76,83 | 99,72 | 116,67 | 17,00 | 51,85 |
| Ėriukai | avių prieauglis, 2–18 mėn. | 1 vnt. | 47,62 | 62,38 | 66,90 | 7,25 | 40,49 |
| Triušiai (mėsiniai) | 1–2 mėn. | 1 vnt. | 7,23 | 8,60 | 8,81 | 2,44 | 21,85 |
| | 3–4 mėn. | 1 vnt. | 13,91 | 12,77 | 14,29 | 11,90 | 2,73 |
| Vištos ir gaidžiai | nuo 3 mėn. | 1 vnt. | 6,25 | 7,92 | 7,50 | -5,30 | 20,00 |
| Kviečiai | maistiniai arba pašariniai | 50 kg | 7,59 | 8,74 | 8,71 | -0,34 | 14,76 |
| Miežiai | 40–50 kg maišuose | 50 kg | 7,52 | 8,53 | 8,33 | -2,34 | 10,77 |
| Avižos | | 50 kg | 6,99 | 7,61 | 7,31 | -3,94 | 4,58 |

Pastabos: kainos turgavietėse registruojamos iki einamojo mėnesio 14 d.; turgavietėje registruojama pirminė, pardavėjo prašoma kaina (be nuolaidų)

* lyginant 2018 m. vasario mėn. su sausio mėn.; ** lyginant 2018 m. vasario mėn. su 2017 m. vasario mėn.; *** patikslinti duomenys

**** angusų, aubrakų, galavėjų, hailendų, holšteinių, limuzinų, šarolė, simentalų veislių.

Šaltinis: ŽŪIKVC (LŽŪMPRIŠ)



Pieno produktų vidutinės mažmeninės kainos Lietuvos prekybos tinklų parduotuvėse* 2017–2018 m. 8 sav.

| Produktas | | | | Matavimo vnt. | | Vidutinė svertinė kaina, EUR/mat. vnt. | | | | Pokytis, % | | | |
|-----------------------------------|---|------------------------------|---|---------------|-----------|--|--------|--------|--------|-------------|-------------|-----------|------|
| | | | | | | 2017 | | 2018 | | savaitės ** | mėnesio *** | metų **** | |
| | | | | | | 8 sav. | 4 sav. | 7 sav. | 8 sav. | | | | |
| Geriamasis pienas | pasterizuotas, be priedų (kvapiųjų medžiagų, Ca, vitaminų ir pan.), 0,9–1 l pakuotėje | 2,5 % riebumo | tetrapake | 1 l | be akcijų | 0,86 | 0,90 | 0,87 | 0,87 | 0,00 | -3,33 | 1,16 | |
| | | | plastikiniame maišelyje | 1 l | akcinė | 0,73 | 0,77 | 0,68 | 0,73 | 7,35 | -5,19 | 0,00 | |
| | 3,5 % riebumo | tetrapake | 1 l | be akcijų | 0,92 | 0,98 | 0,96 | 0,96 | 0,00 | -2,04 | 4,35 | | |
| | | plastikiniame maišelyje | 1 l | be akcijų | 0,88 | 0,98 | 0,96 | 0,96 | 0,00 | -2,04 | 9,09 | | |
| Kefyras | 2,5 % riebumo, 0,9–1 kg pakuotėje | | plastikiniame maišelyje | 1 kg | be akcijų | 0,85 | 0,88 | 0,90 | 0,90 | 0,00 | 2,27 | 5,88 | |
| | | | tetrapake | 1 kg | akcinė | 0,97 | 1,06 | 1,05 | 1,05 | 0,00 | -0,94 | 8,25 | |
| Grietinė | 30 % riebumo | | 350–450 g polistireno indelyje | 1 kg | be akcijų | 3,46 | 4,08 | 4,01 | 4,01 | 0,00 | -1,72 | 15,90 | |
| | 12 % riebumo | | | 1 kg | akcinė | 2,67 | 3,38 | 3,28 | 3,35 | 2,13 | -0,89 | 25,47 | |
| Varškės sūris | be priedų (džiovintų vaisių ir kt.) | 22 % riebumo 13 % riebumo | fasuotas | 1 kg | be akcijų | 6,25 | 6,50 | 6,50 | 6,57 | 1,08 | 1,08 | 5,12 | |
| | | | | 1 kg | be akcijų | 5,83 | 6,39 | 6,34 | 6,40 | 0,95 | 0,16 | 9,78 | |
| Jogurtas | natūralus | išskyrus geriamąjį dietinį | 200–380 g polistireno indelyje | 1 kg | be akcijų | 1,84 | 1,91 | 1,92 | 1,93 | 0,52 | 1,05 | 4,89 | |
| Sviestas | 82 % riebumo | | 170–200 g pergamentiniame arba laminuotame popieriuje | 1 kg | be akcijų | 7,45 | 9,97 | 9,75 | 9,68 | -0,72 | -2,91 | 29,93 | |
| | | | | akcinė | 5,65 | 8,13 | 8,05 | 7,49 | -6,96 | -7,87 | 32,57 | | |
| Tepusis riebalų mišinys | 15 % augalinių riebalų | | | 1 kg | be akcijų | 6,63 | 9,21 | 9,01 | 9,00 | -0,11 | -2,28 | 35,75 | |
| | | | | | akcinė | 4,65 | 7,95 | - | 6,70 | - | -15,72 | 44,09 | |
| Saldintas sutirštintas pienas | 8 % riebumo | | 380–400 g skardinėje pakuotėje | 1 kg | be akcijų | - | 3,63 | 3,65 | 3,65 | 0,00 | 0,55 | - | |
| Varškė | be priedų | 9 % riebumo | 180–200 g laminuotame popieriuje arba plastikiniame maišelyje | 1 kg | be akcijų | 4,08 | 4,06 | 4,01 | 4,02 | 0,25 | -0,99 | -1,47 | |
| | | | | akcinė | 3,09 | 3,24 | 3,35 | 3,31 | -1,19 | 2,16 | 7,12 | | |
| | liesa | | | 1 kg | be akcijų | 3,90 | 3,86 | 3,79 | 3,80 | 0,26 | -1,55 | -2,56 | |
| | | | | akcinė | 2,93 | 3,20 | 3,21 | 3,18 | -0,93 | -0,63 | 8,53 | | |
| Fermen- tinis sūris | Gouda, nesupjaustytas riekelėmis | | fasuotas arba nefasuotas | 1 kg | be akcijų | 7,17 | 7,23 | 7,33 | 7,28 | -0,68 | 0,69 | 1,53 | |
| | | | | akcinė | - | 6,06 | 6,14 | 6,43 | 4,72 | 6,11 | - | | |
| | Kietasis, nesupjaustytas riekelėmis | | | | 1 kg | be akcijų | 7,95 | 8,16 | 8,16 | 8,16 | 0,00 | 0,00 | 2,64 |
| | | | | | akcinė | 7,19 | 7,41 | 7,40 | 7,32 | -1,08 | -1,21 | 1,81 | |
| Tilsit, nesupjaustytas riekelėmis | | | | 1 kg | be akcijų | 7,19 | 7,41 | 7,40 | 7,32 | -1,08 | -1,21 | 1,81 | |
| | | | | akcinė | 6,21 | 6,30 | 5,73 | 6,34 | 10,65 | 0,63 | 2,09 | | |

Paukštienos produktų ir kiaušinių vidutinės mažmeninės kainos Lietuvos prekybos tinklų parduotuvėse* 2017–2018 m. 8 sav.

| Produktas | | | | Matavimo vnt. | | Vidutinė svertinė kaina, EUR/mat. vnt. | | | | Pokytis, % | | |
|-----------------------------------|-------------------------|---|---------|---------------|-----------|--|--------|--------|--------|-------------|-------------|-----------|
| | | | | | | 2017 | | 2018 | | savaitės ** | mėnesio *** | metų **** |
| | | | | | | 8 sav. | 4 sav. | 7 sav. | 8 sav. | | | |
| Vištienos ketvirčiai | atvėsinti | fasuoti arba nefasuoti | 1 kg | be akcijų | 1,90 | 1,65 | 1,71 | 1,68 | -1,75 | 1,82 | -11,58 | |
| | užšaldyti | | 1 kg | be akcijų | 2,10 | 1,94 | 1,94 | 1,94 | 0,00 | 0,00 | -7,62 | |
| | | | | | akcinė | - | 1,79 | 1,79 | 1,79 | 0,00 | 0,00 | - |
| Viščiukas ar viščiukas broileris | atvėsintas, nesukapotas | fasuotas arba nefasuotas | 1 kg | be akcijų | 2,38 | 2,46 | 2,23 | 2,26 | 1,35 | -8,13 | -5,04 | |
| | užšaldytas, nesukapotas | fasuotas | 1 kg | be akcijų | 2,54 | 2,51 | 2,51 | 2,52 | 0,40 | 0,40 | -0,79 | |
| Vištienos krūtinėlė | | | | 1 kg | be akcijų | 4,55 | 4,47 | 4,74 | 4,92 | 3,80 | 10,07 | 8,13 |
| Kalakutienos krūtinėlė | šviežia | fasuota arba nefasuota | 1 kg | be akcijų | 8,03 | 8,11 | 7,99 | 8,15 | 2,00 | 0,49 | 1,49 | |
| | | | | akcinė | 5,99 | 6,39 | 6,50 | - | - | - | - | |
| Narvuose laikomų vištų kiaušiniai | L kategorija | įpakuoti į popierines arba plastikines pakuotes | 10 vnt. | be akcijų | 1,31 | 1,79 | 1,59 | 1,59 | 0,00 | -11,17 | 21,37 | |
| | M kategorija | | 10 vnt. | be akcijų | 1,07 | 1,64 | 1,54 | 1,41 | -8,44 | -14,02 | 31,78 | |

Pastaba. Nuo 2018 m. neįtraukiami privačių prekių ženklų narvuose laikomų vištų kiaušiniai


Mėsos produktų vidutinės mažmeninės kainos Lietuvos prekybos tinklų parduotuvėse* 2017–2018 m. 8 sav.

| Produktas | | | | Matavi- mo vnt. | | Vidutinė svertinė kaina, EUR/mat. vnt. | | | | Pokytis, % | | |
|-----------------|---|---------------------|--------------------------------------|--------------------|-----------|---|--------|--------|--------|------------|---------|-------|
| | | | | | | 2017 | 2018 | | | savaitės | mėnesio | metų |
| | | | | | | 8 sav. | 4 sav. | 7 sav. | 8 sav. | ** | *** | **** |
| Kiauliena | šviežia, atšaldyta | kumpis su kaulu | nefasuota | 1 kg | be akcijų | 3,27 | 3,19 | 3,20 | 3,20 | 0,00 | 0,31 | -2,14 |
| | | kumpis be kaulo | | 1 kg | be akcijų | 3,69 | 3,69 | 3,69 | 3,69 | 0,00 | 0,00 | 0,00 |
| | | sprandinė | | 1 kg | be akcijų | 4,78 | 4,64 | 4,64 | 4,61 | -0,65 | -0,65 | -3,56 |
| | | nugarinė | | 1 kg | be akcijų | 4,95 | 5,02 | 5,00 | 5,00 | 0,00 | -0,40 | 1,01 |
| Galvijiena | šviežia, atšaldyta | kumpis su kaulu | nefasuota | 1 kg | be akcijų | 5,39 | 5,49 | 5,49 | 5,49 | 0,00 | 0,00 | 1,86 |
| | | kumpis be kaulo | | 1 kg | be akcijų | 6,03 | 5,87 | 5,86 | 5,86 | 0,00 | -0,17 | -2,82 |
| | | nugarinė | | 1 kg | be akcijų | 8,91 | 8,96 | 8,95 | 8,96 | 0,11 | 0,00 | 0,56 |
| Dešra | kiaulienos ir (arba) jautienos, aukščiausios rūšies | virtos dešrelės | 260–310 g pakuotėje | 1 kg | be akcijų | 5,61 | 5,54 | 5,56 | 5,71 | 2,70 | 3,07 | 1,78 |
| | | | | <i>akcinė</i> | - | 5,30 | 5,30 | 5,12 | -3,40 | -3,40 | - | |
| | | šaltai rūkyta | fasuota | 1 kg | be akcijų | 13,85 | 14,23 | 14,32 | 14,35 | 0,21 | 0,84 | 3,61 |
| | | karštai rūkyta | | 1 kg | be akcijų | 7,10 | 7,34 | 7,34 | 7,13 | -2,86 | -2,86 | 0,42 |
| | <i>akcinė</i> | 5,46 | 6,17 | - | 6,32 | - | 2,43 | 15,75 | | | | |
| Mėsos konservai | | troškinta kiauliena | 240–250 g skardinėje pakuotėje | 1 kg | be akcijų | - | 4,87 | 4,87 | 4,87 | 0,00 | 0,00 | - |
| | | troškinta jautiena | | 1 kg | be akcijų | - | 5,85 | 5,84 | 5,84 | 0,00 | -0,17 | - |

Bulvių, daržovių ir vaisių vidutinės mažmeninės kainos Lietuvos prekybos tinklų parduotuvėse* 2017–2018 m. 8 sav.

| Produktas | | | | Matavi- mo vnt. | | Vidutinė svertinė kaina, EUR/mat. vnt. | | | | Pokytis, % | | |
|-------------------------------|----------------------|-------------------------|----------------------------|--------------------|---------------|---|--------|--------|--------|------------|---------|--------|
| | | | | | | 2017 | 2018 | | | savaitės | mėnesio | metų |
| | | | | | | 8 sav. | 4 sav. | 7 sav. | 8 sav. | ** | *** | **** |
| Bulvės | lietuviškos | II klasės, neplautos | fasuotos | 1 kg | be akcijų | 0,33 | 0,37 | 0,40 | 0,39 | -2,50 | 5,41 | 18,18 |
| | | | nefasuotos | 1 kg | be akcijų | 0,22 | 0,25 | 0,24 | 0,24 | 0,00 | -4,00 | 9,09 |
| | | <i>akcinė</i> | 0,15 | 0,19 | 0,20 | 0,20 | 0,00 | 5,26 | 33,33 | | | |
| | lietuviškos | II klasės, plautos | fasuotos | 1 kg | be akcijų | - | 0,60 | 0,58 | 0,58 | 0,00 | -3,33 | - |
| Burokėliai | nacionalinės kokybės | II klasės | fasuoti | 1 kg | be akcijų | 0,59 | 0,59 | 0,59 | 0,59 | 0,00 | 0,00 | 0,00 |
| | | | nefasuoti | 1 kg | be akcijų | 0,27 | 0,32 | 0,31 | 0,31 | 0,00 | -3,13 | 14,81 |
| | lietuviški | virti | vakuuminėje pakuotėje | 1 kg | be akcijų | 1,10 | 1,09 | 1,09 | 1,07 | -1,83 | -1,83 | -2,73 |
| Morkos | nacionalinės kokybės | II klasės | fasuotos | 1 kg | be akcijų | 0,89 | 0,89 | 0,89 | 0,89 | 0,00 | 0,00 | 0,00 |
| | | | fasuotos | 1 kg | be akcijų | 0,47 | 0,53 | 0,56 | 0,56 | 0,00 | 5,66 | 19,15 |
| | lietuviškos | nefasuotos | 1 kg | be akcijų | 0,25 | 0,24 | 0,22 | 0,25 | 13,64 | 4,17 | 0,00 | |
| Baltagūžiai kopūstai | nacionalinės kokybės | II klasės | fasuoti | 1 kg | be akcijų | 0,65 | 0,59 | 0,59 | 0,59 | 0,00 | 0,00 | -9,23 |
| | | | nefasuoti | 1 kg | be akcijų | 0,20 | 0,19 | 0,18 | 0,18 | 0,00 | -5,26 | -10,00 |
| | lietuviški | rauginti | plastikiniame maišelyje | 1 kg | be akcijų | 0,90 | 0,92 | 0,92 | 0,93 | 1,09 | 1,09 | 3,33 |
| Trumpa- vaisiai agurkai | importuoti | II klasės | nefasuoti | 1 kg | be akcijų | - | 1,99 | 1,99 | 1,99 | 0,00 | 0,00 | - |
| 1 kg | | | | be akcijų | 2,53 | 1,69 | 1,89 | 2,03 | 7,41 | 20,12 | -19,76 | |
| <i>akcinė</i> | | | | 1,99 | 1,50 | 1,51 | - | - | - | - | | |
| Ilgavaisiai agurkai | 1 kg | be akcijų | 1,75 | 1,62 | 1,49 | 1,23 | -17,45 | -24,07 | -29,71 | | | |
| <i>akcinė</i> | | 1,43 | 1,35 | 1,06 | 1,11 | 4,72 | -17,78 | -22,38 | | | | |
| Pomidorai | 1 kg | be akcijų | 3,58 | 2,39 | 2,19 | 2,21 | 0,91 | -7,53 | -38,27 | | | |
| | | <i>akcinė</i> | 3,17 | - | 1,90 | 1,99 | 4,74 | - | -37,22 | | | |
| Svogūnai, geltonieji | nacionalinės kokybės | II klasės | fasuoti | 1 kg | be akcijų | 0,78 | 0,78 | 0,78 | 0,78 | 0,00 | 0,00 | 0,00 |
| | | | nefasuoti | 1 kg | be akcijų | 0,21 | 0,22 | 0,22 | 0,22 | 0,00 | 0,00 | 4,76 |
| | importuoti | <i>akcinė</i> | 0,17 | 0,15 | 0,15 | - | - | - | - | | | |
| Česnakai | importuoti | nefasuoti | 1 kg | be akcijų | 0,22 | 0,23 | 0,21 | 0,21 | 0,00 | -8,70 | -4,55 | |
| | | | 1 kg | be akcijų | 4,64 | 2,55 | 2,58 | 2,56 | -0,78 | 0,39 | -44,83 | |
| Obuoliai | Jonagold | II klasės | nefasuoti | 1 kg | be akcijų | 0,74 | 0,86 | 0,89 | 0,98 | 10,11 | 13,95 | 32,43 |
| | | | | 1 kg | be akcijų | 1,02 | 1,35 | 1,33 | 1,42 | 6,77 | 5,19 | 39,22 |
| | Golden | | | 1 kg | <i>akcinė</i> | 1,29 | 1,08 | 1,12 | 1,09 | -2,68 | 0,93 | -15,50 |
| Bananai | | nefasuoti | 1 kg | be akcijų | 1,01 | 1,04 | 1,13 | 1,16 | 2,65 | 11,54 | 14,85 | |



Grūdų produktų vidutinės mažmeninės kainos Lietuvos prekybos tinklų parduotuvėse* 2017–2018 m. 8 sav.

| Produktas | | | Matavim- mo vnt. | | Vidutinė svertinė kaina, EUR/mat. vnt. | | | | Pokytis, % | | |
|----------------------|---------------------------------------|--|---------------------|-----------|---|--------|--------|--------|----------------|----------------|--------------|
| | | | | | 2017 8 sav. | 2018 | | | savaitės ** | mėnesio *** | metų **** |
| | | | | | | 4 sav. | 7 sav. | 8 sav. | | | |
| Kvietiniai miltai | ekstra rūšies | 1 kg popierinėje pakuotėje | 1 kg | be akcijų | 0,91 | 0,93 | 0,93 | 0,93 | 0,00 | 0,00 | 2,20 |
| | | | | akcinė | 0,71 | 0,74 | 0,71 | - | - | - | - |
| | | 2 kg popierinėje pakuotėje | 1 kg | be akcijų | 0,87 | 0,87 | 0,87 | 0,87 | 0,00 | 0,00 | 0,00 |
| | | | | akcinė | 0,57 | - | 0,68 | 0,68 | 0,00 | - | 19,30 |
| | aukščiausios rūšies | 1 kg popierinėje pakuotėje | 1 kg | be akcijų | 0,73 | 0,75 | 0,75 | 0,74 | -1,33 | -1,33 | 1,37 |
| | | | | akcinė | 0,57 | 0,56 | 0,59 | 0,58 | -1,69 | 3,57 | 1,75 |
| | | 2 kg popierinėje pakuotėje | 1 kg | be akcijų | 0,71 | 0,69 | 0,69 | 0,69 | 0,00 | 0,00 | -2,82 |
| | | | | akcinė | 0,58 | 0,57 | 0,57 | 0,56 | -1,75 | -1,75 | -3,45 |
| Duona | juoda | be specialių priedų (džiovintų vaisių, riešutų ir kt.) popierinėje arba plastikinėje pakuotėje | 1 kg | be akcijų | 1,74 | 1,91 | 1,95 | 1,94 | -0,51 | 1,57 | 11,49 |
| | | | | akcinė | 1,40 | 1,69 | 1,35 | 1,42 | 5,19 | -15,98 | 1,43 |
| | balta | | be akcijų | 1,51 | 1,55 | 1,55 | 1,55 | 0,00 | 0,00 | 2,65 | |
| | | | akcinė | 1,26 | 1,33 | 1,31 | 1,37 | 4,58 | 3,01 | 8,73 | |
| | batonas | | be akcijų | 1,81 | 1,79 | 1,80 | 1,83 | 1,67 | 2,23 | 1,10 | |
| | | | akcinė | 1,34 | 1,45 | 1,52 | 1,37 | -9,87 | -5,52 | 2,24 | |
| Ryžiai | be specialių priedų, plikyti | popierinėje arba plastikinėje pakuotėje | 1 kg | be akcijų | 2,09 | 1,90 | 1,92 | 1,88 | -2,08 | -1,05 | -10,05 |
| | | | | akcinė | 1,53 | 1,33 | - | 1,30 | - | -2,26 | -15,03 |
| Makaronai | spagečiai, plonieji, forminiai ir kt. | plastikinėje pakuotėje | 1 kg | be akcijų | 1,91 | 1,75 | 1,66 | 1,64 | -1,20 | -6,29 | -14,14 |
| | | | | akcinė | 1,43 | 1,08 | - | - | - | - | - |
| Grikių kruopos | neskaldytos | popierinėje arba plastikinėje pakuotėje | 1 kg | be akcijų | 2,72 | 2,50 | 2,69 | 2,55 | -5,20 | 2,00 | -6,25 |
| | | | | akcinė | 1,30 | 1,56 | 1,48 | 1,99 | 34,46 | 27,56 | 53,08 |
| Manų kruopos | | | 1 kg | be akcijų | 0,93 | 0,97 | 0,96 | 0,96 | 0,00 | -1,03 | 3,23 |
| Avižinės kruopos | | | 1 kg | be akcijų | - | 0,92 | 0,92 | 0,92 | 0,00 | 0,00 | - |
| Miežinės kruopos | | | 1 kg | be akcijų | - | 0,56 | 0,56 | 0,56 | 0,00 | 0,00 | - |
| Perlinės kruopos | | | 1 kg | be akcijų | - | 0,60 | 0,60 | 0,60 | 0,00 | 0,00 | - |
| Skaldyti žirniai | | | 1 kg | be akcijų | - | 1,13 | 1,13 | 1,10 | -2,65 | -2,65 | - |

Žuvų vidutinės mažmeninės kainos Lietuvos prekybos tinklų parduotuvėse* 2017–2018 m. 8 sav.

| Produktas | | | Matavim- mo vnt. | | Vidutinė svertinė kaina, EUR/mat. vnt. | | | | Pokytis, % | | |
|--------------------------------|---|--------------------------------|---|-----------|---|--------|--------|--------|----------------|----------------|--------------|
| | | | | | 2017 8 sav. | 2018 | | | savaitės ** | mėnesio *** | metų **** |
| | | | | | | 4 sav. | 7 sav. | 8 sav. | | | |
| Jūrinės lydekos | užšaldytos, be galvų | plastikiniame maišelyje | 1 kg | be akcijų | 4,22 | 4,03 | 4,12 | 4,09 | -0,73 | 1,49 | -3,08 |
| | | | | akcinė | 3,40 | 3,68 | 3,51 | 3,88 | 10,54 | 5,43 | 14,12 |
| Atlantinės lašišos | šviežios su galvomis, nuo 1 iki 3 kg | nefasuotos | 1 kg | be akcijų | 9,55 | 9,69 | 9,69 | 9,68 | -0,10 | -0,10 | 1,36 |
| Baltijos menkės | šviežios, išdarinėtos | | 1 kg | be akcijų | 2,64 | 2,74 | 2,66 | 2,63 | -1,13 | -4,01 | -0,38 |
| Menkės filė | užšaldyta | plastikiniame maišelyje | 1 kg | be akcijų | 4,58 | 4,62 | 4,62 | 4,65 | 0,65 | 0,65 | 1,53 |
| Plekšnės | Europinės upinės, šviežios, neišdarinėtos | nefasuotos | 1 kg | be akcijų | 1,73 | 1,73 | 1,73 | 1,73 | 0,00 | 0,00 | 0,00 |
| | | | Europinės upinės, šviežios, išdarinėtos | 1 kg | be akcijų | - | 2,99 | 2,99 | 2,99 | 0,00 | 0,00 |
| Strimelės | šviežios, neišdarinėtos | | 1 kg | be akcijų | 1,32 | - | 1,42 | 1,42 | - | - | 7,58 |
| Karpiai | gyvi arba šviežiai paskersti | | 1 kg | be akcijų | 3,80 | 4,19 | 4,19 | 4,19 | 0,00 | 0,00 | 10,26 |
| | | | | akcinė | - | 3,99 | 3,99 | 3,99 | 0,00 | 0,00 | - |
| Sūdytos silkės | neišdarinėtos, su galvomis | | | 1 kg | be akcijų | 2,73 | 2,76 | 2,87 | 2,90 | 1,05 | 5,07 |
| Silkės filė | natūrali, su oda, sūryme | | 1 kg | be akcijų | 4,35 | 4,33 | 4,32 | 4,29 | -0,69 | -0,92 | -1,38 |
| Jūriniai ešeriai | karštai rūkyti | | 1 kg | be akcijų | 7,88 | 7,54 | 7,61 | 7,61 | 0,00 | 0,93 | -3,43 |
| Skumbrės | šaltai rūkytos | | 1 kg | be akcijų | 5,80 | 5,63 | 5,64 | 5,64 | 0,00 | 0,18 | -2,76 |
| Žuvų konservai aliejuje | šprotai | 160–240 g skardinėje pakuotėje | 1 kg | be akcijų | 5,56 | 5,03 | 5,04 | 5,04 | 0,00 | 0,20 | -9,39 |
| | skumbrės | | 1 kg | be akcijų | 4,00 | 4,02 | 4,06 | 4,06 | 0,00 | 1,00 | 1,50 |
| Žuvų konservai pomidorų padaže | skumbrės | 240 g skardinėje pakuotėje | 1 kg | be akcijų | 4,38 | 4,30 | 4,30 | 4,30 | 0,00 | 0,00 | -1,71 |

Kitų maisto produktų vidutinės mažmeninės kainos Lietuvos prekybos tinklų parduotuvėse* 2017–2018 m. 8 sav.

| Produktas | | Matavimo vnt. | | Vidutinė svertinė kaina, EUR/mat. vnt. | | | | Pokytis, % | | | |
|-------------------|---|------------------------|-----------|--|--------|--------|--------|----------------|----------------|--------------|-------|
| | | | | 2017 | 2018 | | | savaitės ** | mėnesio *** | metų **** | |
| | | | | 8 sav. | 4 sav. | 7 sav. | 8 sav. | | | | |
| Cukrus | popierinėje arba plastikinėje pakuotėje | 1 kg | be akcijų | 1,02 | 0,92 | 0,91 | 0,92 | 1,10 | 0,00 | -9,80 | |
| | | | akcinė | 0,73 | 0,68 | 0,69 | - | - | - | - | |
| Geriamasis vanduo | negazuotas, be priedų | 1 l | be akcijų | 0,38 | 0,37 | 0,37 | 0,37 | 0,00 | 0,00 | -2,63 | |
| | | | akcinė | 0,24 | 0,29 | 0,29 | 0,31 | 6,90 | 6,90 | 29,17 | |
| Maistinis aliejus | rapsų | 1 l | be akcijų | 3,03 | 3,04 | 3,05 | 3,08 | 0,98 | 1,32 | 1,65 | |
| | | | akcinė | 2,36 | 2,19 | 2,14 | 1,78 | -16,82 | -18,72 | -24,58 | |
| | saulėgrąžų | 1 l | be akcijų | 3,01 | 2,98 | 2,95 | 3,01 | 2,03 | 1,01 | 0,00 | |
| | | | akcinė | 2,31 | 1,52 | 1,98 | 1,57 | -20,71 | 3,29 | -32,03 | |
| Medus | natūralus | plastikiniame indelyje | 1 kg | be akcijų | 6,44 | 6,33 | 6,33 | 6,33 | 0,00 | 0,00 | -1,71 |
| | | stikliniame indelyje | 1 kg | be akcijų | 6,52 | 6,75 | 6,76 | 6,66 | -1,48 | -1,33 | 2,15 |
| Druska | joduota | popierinėje arba | 1 kg | be akcijų | 0,32 | 0,31 | 0,31 | 0,31 | 0,00 | 0,00 | -3,13 |
| | be priedų | plastikinėje pakuotėje | 1 kg | be akcijų | 0,29 | 0,29 | 0,30 | 0,29 | -3,33 | 0,00 | 0,00 |

* kainos registruojamos Vilniaus, Kauno, Klaipėdos, Panevėžio, Šiaulių, Alytaus ir Marijampolės miestų *Maxima, Iki, Rimi, Norfa* ir *Lidl* prekybos tinklų parduotuvėse.

** lyginant 2018 m. 8 savaitę su 7 savaitę

*** lyginant 2018 m. 8 savaitę su 2018 m. 4 savaitę

**** lyginant 2018 m. 8 savaitę su 2017 m. 8 savaitę

Šaltinis: ŽŪIKVC (LŽŪMPRIS)

Maisto produktų mažmeninės rinkos sektoriaus informaciją parengė G. Žižiūnaitė, tel. (8 37) 39 70 78

Šaltinių sutrumpinimai

| | |
|----------|--|
| AMA | – Agrarmarkt Austria, Austrija |
| AMI | – Agrarmarkt Informations, Vokietija |
| EK | – Europos Komisija |
| EKI | – Eesti Konjunkturiinstituut, Estija |
| EUROSTAT | – The Statistical Office of the European Communities |
| IGC | – International Grains Council, D. Britanija |
| LDAA | – Lietuvos daržovių augintojų asociacija |
| LVAEI | – Latvijas Valsts Agraras Ekonomikas Instituts, Latvija |
| LŽŪKT | – Lietuvos žemės ūkio konsultavimo tarnyba |
| LŽŪMPRRA | – Lietuvos žemės ūkio ir maisto produktų rinkos reguliavimo agentūra |
| NMA | – Nacionalinė mokėjimo agentūra |
| NŽT | – Nacionalinė žemės tarnyba |
| SDAIS | – Supirkėjų duomenų apdorojimo informacinės sistemos |
| STD | – Lietuvos Statistikos departamentas |
| VMVT | – Valstybinė maisto ir veterinarijos tarnyba |
| ZSRIR | – Zintegrowany System Rolniczej Informacji Rynkowej, Lenkija |
| ŽŪIKVC | – VĮ Žemės ūkio informacijos ir kaimo verslo centras |
| ŽŪM | – Lietuvos Respublikos žemės ūkio ministerija |
| ŽŪMPRIS | – Lietuvos žemės ūkio ir maisto produktų rinkos informacinė sistema |
| ŽŪR | – Žemės ūkio rūmai |
| USDA | – United States Department of Agriculture, JAV |

Kopijavimas ar publikavimas viso leidinio ar jo dalies, be raštiško leidėjo sutikimo, yra draudžiamas

© „Agro RINKA“

Leidėjas: VĮ Žemės ūkio informacijos ir

kaimo verslo centras

V. Kudirkos g. 18, Vilnius,

Tel. (8 5) 266 0601

El. paštas: agrorinka@vic.lt

<http://www.vic.lt/ris>

Tiražas 30 egz.

Maketavo R. Berūkštienė

Spausdino VĮ Žemės ūkio informacijos ir kaimo verslo centras

V. Kudirkos g. 18, LT-03105 Vilnius, tel. (8 5) 266 0601