



# Agro RINKA

ISSN 2351-5856

DVISAVAITINIS OFICIALUSIS INFORMACINIS STATISTINIS LEIDINYS

2022 m. gegužės 9 d.

Nr. 8 (400)

## TURINYS



Grūdų ir rapsų rinka .....1-5

Kiaulienos, jautienos ir avienos rinka .....6-10

Paukštienos ir kiaušinių rinka.....11-13



Pieno ir pieno gaminių rinka .....14-21

Bulvių, daržovių ir vaisių rinka .....22-23

Ekologiškų produktų rinka .....24-26

Maisto produktų mažmeninė rinka .....27-32

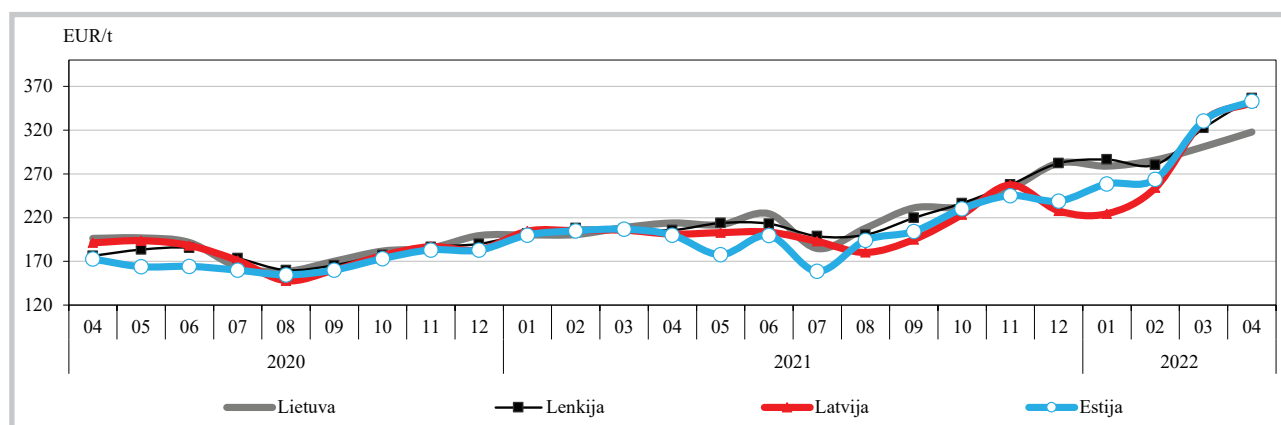
## Grūdų ir rapsų rinka

Lietuvoje šių metų balandžio pabaigoje – gegužės pradžioje kviečių supirkimo kaina padidėjo. Lietuvos grūdų supirkimo įmonės 2022 m. 17 savaitę (04 25–05 01) kviečius supirko vidutiniškai po 341,68 EUR/t. Palyginti su kaina, buvusia prieš savaitę (16 savaitę (04 18–24), ji padidėjo 7,45 proc. bei buvo 64,02 proc. didesnė negu prieš metus (2021 m. 17 savaitę (04 26–05 02)). Analizuojamu laikotarpiu pašariniai

miežiai (II klasės) buvo superkami vidutiniškai po 340,14 EUR/t – 4,94 proc. mažesne kaina negu prieš savaitę, bet net 95,88 proc. brangiau negu prieš metus. Žirnių vidutinė supirkimo kaina šių metų balandžio pabaigoje–gegužės pradžioje sumažėjo 3,95 proc. (iki 370,86 EUR/t), bet buvo daugiau kaip du kartus didesnė, palyginti su prieš metus buvusia kaina.

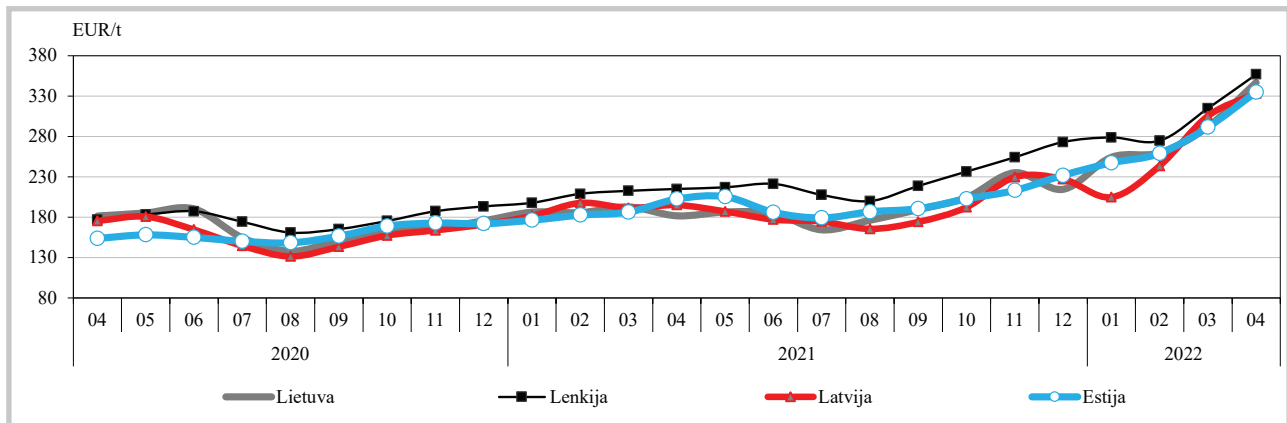
Rapsai 2022 m. 17 savaitę buvo superkami

Maistinių kviečių kainos Lietuvoje, Lenkijoje, Latvijoje ir Estijoje 2020–2022 m., EUR/t\*





## Pašarinių kviečių kainos Lietuvoje, Lenkijoje, Latvijoje ir Estijoje 2020–2022 m., EUR/t\*



\* kainos (EUR) pateiktos pagal atitinkamos datos ECB valiutų kursą

Šaltiniai: ŽŪIKVC (ŽŪMPRIS), ZSRIR, LVAEI, EKI

vidutiniškai po 945,42 EUR/t – 84,45 proc. didesne kaina, palyginti su 2021 m. analogišku metu buvusią kaina.

**IGC pasaulyje 2022–2023 m. prognozuoja mažesnę grūdų derlių negu 2021–2022 m.** Tarptautinės grūdų tarybos (toliau – IGC) 2022 m. balandžio 21 d. duomenimis, 2022–2023 m. pasaulinio grūdų derliaus prognozė, palyginti su 2021–2022 m. prognoze, sumažinta 12,7 mln. t (iki 2 274,7 mln. t). 2022–2023 m. grūdų pasiūlos ir paklausos prognozė dėl konflikto Juodosios jūros regione yra preliminari.

IGC preliminariais duomenimis, skirtingų grūdų derliaus prognozė turėtų sumažėti nevienodai. Kukurūzų derliaus prognozė, palyginti

2022–2023 m. su 2021–2022 m., gali sumažėti 12,8 mln. t (iki 1 197,2 mln. t), sorgo – 2 mln. t. IGC duomenimis, miežių ir avižų derlius analizuojamu laikotarpiu turėtų padidėti po 2 mln. t.

2022–2023 m., palyginti su 2021–2022 m., grūdų sunaudojimas pasaulyje turėtų būti didesnis 20,8 mln. t ir sudaryti 2 301,6 mln. t. Prognozuojamas didesnis grūdų sunaudojimas maistui, pašarams ir pramonėje. 2022–2023 m. grūdų prekybos apimtys pasaulyje, naujausios prognozės duomenimis, turėtų sudaryti 407,3 mln. t ir tai būtų 8,3 mln. t mažiau, palyginti su 2021–2022 m.

IGC naujausiais balandžio mėnesio prognozės duomenimis, grūdų atsargos pasaulyje 2022–2023 derliaus metų pabaigoje numatomos mažesnės

## Grūdų ir rapsų vidutinės savaitinės supirkimo kainos (iš augintojų ir kitų vidaus rinkos ūkio subjektų) Lietuvoje, EUR/t (be PVM)

Grūdai	Data	2021								2022				Pokytis, %			
		17 sav. (04 26–05 02)		15 sav. (04 11–17)		16 sav. (04 18–24)		17 sav. (04 25–05 01)		savaitės***		metų****					
		be NP*	su NP**	be NP*	su NP**	be NP*	su NP**	be NP*	su NP**	be NP*	su NP**	be NP*	su NP**	be NP*	su NP**		
<b>Kviečiai</b>		<b>208,36</b>	<b>208,32</b>	<b>348,76</b>	<b>348,74</b>	<b>318,25</b>	<b>317,99</b>	<b>341,81</b>	<b>341,68</b>	<b>7,40</b>	<b>7,45</b>	<b>64,05</b>	<b>64,02</b>				
ekstra		215,81	215,75	342,37	342,37	403,18	403,12	391,42	391,38	-2,92	-2,91	81,37	81,40				
I klasės		198,83	198,76	350,32	350,31	391,63	391,54	346,11	345,96	-11,62	-11,64	74,08	74,06				
II klasės		208,80	208,79	355,18	355,17	308,37	308,37	334,88	334,87	8,60	8,59	60,38	60,39				
III klasės		221,60	221,48	327,59	327,53	381,77	381,62	369,83	369,67	-3,13	-3,13	66,90	66,91				
IV klasės		182,43	182,25	339,42	339,41	332,46	324,91	320,60	319,94	-3,57	-1,53	75,74	75,55				
<b>Rugiai</b>		•	•	•	•	•	•	•	•	-	-	-	-				
I klasės		-	-	-	-	•	•	-	-	-	-	-	-				
II klasės		•	•	•	•	•	•	•	•	-	-	-	-				
<b>Miežiai</b>		<b>176,27</b>	<b>176,32</b>	<b>327,51</b>	<b>327,20</b>	<b>366,56</b>	<b>366,52</b>	<b>345,34</b>	<b>345,03</b>	<b>-5,79</b>	<b>-5,86</b>	<b>95,92</b>	<b>95,69</b>				
I klasės		160,02	159,88	•	•	•	•	•	•	-	-	-	-				
II klasės		173,65	173,64	332,60	332,59	357,86	357,80	340,50	340,14	-4,85	-4,94	96,09	95,88				
salykliniai		181,27	181,40	321,93	321,41	•	•	•	•	-	-	-	-				
Avižos		102,75	101,77	-	-	•	•	•	•	-	-	-	-				
Grikliai		-	-	•	•	•	•	•	•	-	-	-	-				
Kvietrugiai		160,22	159,43	•	•	•	•	•	•	-	-	-	-				
Kukurūzai		186,69	186,62	320,18	320,18	342,33	342,33	336,41	336,41	-1,73	-1,73	80,20	80,26				
Žirniai		177,60	175,28	362,36	362,36	386,72	386,10	371,93	370,86	-3,82	-3,95	109,42	111,59				
Pupos		•	•	331,87	331,87	•	•	329,92	328,31	-	-	-	-				
Rapsai		512,57	512,57	843,83	843,83	•	•	945,42	945,42	-	-	84,45	84,45				

\* kaina be nuoskaitų (prieš valymą ir džiovimą) ir priemokų, \*\* kaina su nuoskaitomis (po valymo ir džiovimo) ir priemokomis

\*\*\* lyginant 2022 m. 17 savaitę su 16 savaitę; \*\*\*\* lyginant 2022 m. 17 savaitę su 2021 m. 17 savaitę

• – konfidencialūs duomenys. Pastaba. Grūdų bei aliejinių augalų sėklų 15 ir 16 savaičių supirkimo kainos patikslintos 2022 05 05

Šaltinis: ŽŪIKVC (LŽŪMPRIS)



ir gali sudaryti 581,1 mln. t, tai būtų 26,4 mln. t mažiau, palyginti su 2021–2022 derliaus metų pabaigos prognozuojamomis atsargomis.

IGC naujausiais duomenimis, kviečių derlius pasaulyje 2022–2023 m. gali siekti 779,9 mln. t ir tai

būtų 1,0 mln. t mažiau, palyginti su 2021–2022 m. Kviečių sunaudojimas pasaulyje analizuojamu laikotarpiu turėtų sudaryti 784,6 mln. t ir tai būtų 6,5 mln. t daugiau nei 2021–2022 m. Kviečių sunaudojimas 2022–2023 m., palyginti su 2021–

*tęsimys 5 psl.*

### Kviečių pasiūla ir paklausa pasaulyje, mln. t

	Atsargos periodo pradžioje	Derlius	Importas	Bendra pasiūla	Sunaudojimas				Eksportas	Atsargos periodo pabaigoje
					maistui	pramonei	pašarams	iš viso		
<b>Argentina</b>										
2020–2021	1,7	17,6	0,0	<b>19,3</b>	4,9	0,1	0,1	<b>5,7</b>	12,2	1,5
2021–2022	1,5	22,1	0,0	<b>23,6</b>	5,2	0,1	0,3	<b>6,3</b>	14,5	2,7
2022–2023*	2,7	21,2	0,0	<b>23,9</b>	5,3	0,1	0,3	<b>6,5</b>	14,5	2,9
<b>Australija</b>										
2020–2021	3,0	33,3	0,4	<b>36,7</b>	2,4	0,5	5,1	<b>8,7</b>	23,8	4,2
2021–2022	4,2	36,3	0,3	<b>40,9</b>	2,4	0,5	5,7	<b>9,5</b>	25,0	6,4
2022–2023*	6,4	27,8	0,4	<b>34,6</b>	2,4	0,5	5,0	<b>8,7</b>	22,5	3,4
<b>Kanada</b>										
2020–2021	5,5	35,2	0,6	<b>41,3</b>	2,9	1,0	4,4	<b>9,3</b>	26,3	5,7
2021–2022	5,7	21,7	0,7	<b>28,0</b>	2,5	1,0	4,1	<b>8,7</b>	15,6	3,7
2022–2023*	3,7	31,6	0,6	<b>35,9</b>	2,8	1,0	4,5	<b>9,3</b>	21,5	5,1
<b>ES-28</b>										
2020–2021	11,3	125,7	6,3	<b>143,3</b>	47,4	9,5	38,6	<b>102,0</b>	30,1	11,2
2021–2022	11,2	138,1	4,5	<b>153,8</b>	47,7	10,1	40,6	<b>104,9</b>	35,2	13,7
2022–2023*	13,7	135,5	5,0	<b>154,2</b>	47,9	10,1	39,4	<b>103,9</b>	38,0	12,3
<b>Kazachstanas</b>										
2020–2021	0,7	14,3	0,6	<b>15,5</b>	2,5	0,0	1,4	<b>6,5</b>	8,1	1,0
2021–2022	1,0	11,8	1,3	<b>14,1</b>	2,5	0,0	1,3	<b>6,1</b>	7,2	0,8
2022–2023*	0,8	13,5	0,9	<b>15,2</b>	2,6	0,0	1,4	<b>6,2</b>	8,0	0,9
<b>Rusija</b>										
2020–2021	8,4	85,4	0,2	<b>94,0</b>	14,0	1,7	19,0	<b>43,4</b>	38,4	12,2
2021–2022	12,2	75,0	0,2	<b>87,4</b>	14,2	1,6	18,5	<b>43,1</b>	32,5	11,9
2022–2023*	11,9	82,5	0,2	<b>94,6</b>	14,4	1,7	19,4	<b>44,3</b>	34,3	15,9
<b>Ukraina</b>										
2020–2021	1,2	25,4	0,1	<b>26,7</b>	5,1	0,1	1,9	<b>8,2</b>	16,9	1,6
2021–2022	1,6	33,0	0,1	<b>34,7</b>	5,0	0,1	2,6	<b>8,8</b>	19,3	6,6
2022–2023*	6,6	19,4	0,1	<b>26,1</b>	5,0	0,1	2,8	<b>8,7</b>	11,0	6,4
<b>JAV</b>										
2020–2021	28,0	49,8	2,8	<b>80,5</b>	26,0	0,4	2,6	<b>30,8</b>	26,8	23,0
2021–2022	23,0	44,8	3,3	<b>71,1</b>	26,0	0,4	2,7	<b>30,9</b>	21,7	18,6
2022–2023*	18,6	49,9	3,3	<b>71,8</b>	26,0	0,4	2,9	<b>31,2</b>	22,2	18,5
<b>Pagrindinės šalys eksportuojos**</b>										
2020–2021	59,8	386,6	10,9	<b>457,3</b>	105,1	13,3	73,1	<b>214,5</b>	182,6	60,2
2021–2022	60,2	382,9	10,4	<b>453,5</b>	105,6	13,8	75,8	<b>218,1</b>	171,0	64,4
2022–2023*	64,4	381,5	10,4	<b>456,3</b>	106,3	13,9	75,7	<b>218,7</b>	172,0	65,6
<b>Kinija</b>										
2020–2021	129,9	134,3	11,0	<b>275,2</b>	94,1	6,8	34,0	<b>146,0</b>	0,9	128,3
2021–2022	128,3	137,1	9,6	<b>275,0</b>	95,5	6,7	27,5	<b>140,8</b>	1,2	133,0
2022–2023*	133,0	135,0	9,4	<b>277,4</b>	96,8	6,7	26,5	<b>141,0</b>	1,0	135,4
<b>Indija</b>										
2020–2021	24,3	107,9	0,1	<b>132,3</b>	88,6	0,2	6,3	<b>102,5</b>	2,4	27,4
2021–2022	27,4	109,6	0,1	<b>137,1</b>	93,0	0,2	7,0	<b>107,6</b>	7,9	21,6
2022–2023*	21,6	111,3	0,1	<b>133,1</b>	93,0	0,2	7,0	<b>107,7</b>	9,5	15,9
<b>Pasaulis iš viso</b>										
2020–2021	275,0	774,9	190,3	<b>1 049,9</b>	533,4	23,6	149,5	<b>771,1</b>	190,3	278,8
2021–2022	278,8	780,9	193,1	<b>1 059,7</b>	542,2	24,3	147,4	<b>778,1</b>	193,1	281,6
2022–2023*	281,6	779,9	193,1	<b>1 061,5</b>	548,6	24,5	146,5	<b>784,6</b>	193,1	276,9

\* IGC 2022 m. balandžio mėnesio prognozė

\*\* pagrindinės šalys eksportuojos – Argentina, Australija, Kanada, ES, Kazachstanas, Rusija, Ukraina ir JAV

Šaltinis: IGC



## Grūdų ir rapsų vidutinės kainos (augintojų) ES šalyse, EUR/t

Valstybė	Data	2021		2022			Pokytis, %	
		16 sav. (04 19–25)	13 sav. (03 28–04 03)	14 sav. (04 04–10)	15 sav. (04 11–17)	16 sav. (04 18–24)	savaitės*	metų**
<b>Maistiniai kviečiai</b>								
Belgija		243,00	424,00	424,00	424,00	424,00	0,00	74,49
Bulgarija		203,67	329,79	324,25	322,97	333,80	3,35	63,90
Čekija		203,18	347,03	354,21	366,02	359,41	-1,81	76,89
Vokietija		218,10	409,00	405,67	416,50	416,25	-0,06	90,85
Estija		-	350,98	347,59	376,62	335,13	-11,02	-
Graikija		180,00	390,00	390,00	355,00	390,00	9,86	116,67
Ispanija		231,35	376,58	372,62	372,55	374,98	0,65	62,08
Prancūzija		220,12	362,07	376,70	395,44	410,37	3,78	86,43
Kroatija		197,46	291,17	371,50	348,80	368,33	5,60	86,53
Italija		222,36	396,92	391,83	390,19	396,45	1,60	78,29
Latvija		-	368,63	333,68	346,37	374,16	8,02	-
<b>Lietuva</b>		<b>198,86</b>	<b>334,76</b>	<b>337,89</b>	<b>364,96</b>	<b>360,49</b>	<b>-1,22</b>	<b>81,28</b>
Vengrija		201,49	323,33	317,88	337,46	327,89	-2,83	62,73
Austrija		207,50	385,00	385,00	382,00	386,75	1,24	86,39
Lenkija		209,90	336,14	355,52	356,03	358,76	0,77	70,92
Rumunija		204,33	343,39	335,01	328,22	320,80	-2,26	57,00
Slovėnija		219,99	357,71	361,01	387,17	382,90	-1,10	74,05
Slovakija		184,61	276,96	314,02	330,78	374,93	13,35	103,09
Suomija		186,00	395,00	395,00	395,00	395,00	0,00	112,37
Švedija		221,49	365,78	377,33	390,76	-	-	-
<b>Pašariniai kviečiai</b>								
Belgija		236,00	408,00	408,00	408,00	408,00	0,00	72,88
Bulgarija		194,94	319,56	314,88	313,60	322,12	2,72	65,24
Vokietija		216,20	392,00	396,00	409,50	415,00	1,34	91,95
Estija		206,27	323,42	351,45	318,60	334,90	5,12	62,36
Graikija		232,00	361,00	361,50	361,50	360,50	-0,28	55,39
Airija		247,50	430,00	418,33	415,00	415,00	0,00	67,68
Latvija		-	355,91	308,44	339,93	350,98	3,25	-
<b>Lietuva</b>		<b>164,56</b>	<b>319,95</b>	<b>322,68</b>	<b>347,36</b>	<b>343,96</b>	<b>-0,98</b>	<b>109,02</b>
Vengrija		199,55	330,05	323,19	330,06	331,35	0,39	66,05
Olandija		231,50	396,50	395,50	411,00	418,50	1,82	80,78
Austrija		205,00	-	367,50	375,00	367,50	-2,00	79,27
Lenkija		208,70	337,43	349,26	358,40	362,43	1,12	73,66
Portugalija		270,00	400,00	410,00	430,00	-	-	-
Rumunija		195,25	321,07	307,02	303,64	296,68	-2,29	51,95
<b>Pašariniai miežiai</b>								
Belgija		227,00	408,00	408,00	408,00	408,00	0,00	79,74
Vokietija		202,63	366,50	378,33	378,75	392,00	3,50	93,46
Estija		169,35	251,46	237,95	358,29	312,69	-12,73	84,64
Graikija		240,00	330,00	340,00	350,00	340,00	-2,86	41,67
Ispanija		201,65	364,01	357,97	357,87	361,17	0,92	79,11
Prancūzija		200,87	363,44	372,37	388,37	392,37	1,03	95,34
Kroatija		182,27	315,60	-	-	-	-	-
Airija		222,00	430,00	415,00	415,00	421,67	1,61	89,94
Italija		197,80	384,25	365,75	365,75	366,75	0,27	85,41
Kipras		-	408,00	-	-	-	-	-
Latvija		-	272,55	304,41	364,55	364,55	0,00	-
<b>Lietuva</b>		<b>167,47</b>	<b>320,29</b>	<b>327,39</b>	<b>317,27</b>	<b>343,50</b>	<b>8,27</b>	<b>105,11</b>
Vengrija		166,59	-	245,86	-	-	-	-
Olandija		216,00	388,00	385,00	400,00	404,00	1,00	87,04
Austrija		178,50	354,00	-	-	345,00	-	93,28
Lenkija		192,51	283,65	298,78	299,45	311,11	3,89	61,61
Portugalija		230,00	395,00	395,00	415,00	400,00	-3,61	73,91
Rumunija		188,09	279,97	265,52	248,52	310,84	25,08	65,26
Suomija		154,50	332,50	332,50	337,50	337,50	0,00	118,45
<b>Maistiniai rugiai</b>								
Čekija		-	264,91	274,36	264,09	258,85	-1,98	-
Vokietija		195,00	350,00	380,00	395,00	403,75	2,22	107,05
Estija		-	-	230,65	-	-	-	-
Austrija		157,00	-	-	342,00	342,00	0,00	117,83
Lenkija		169,05	271,44	282,82	282,67	294,08	4,04	73,96

lentelės tęsinys 5 psl.



4 psl. lentelės tęsinys

Valstybė	Data	2022				Pokytis, %		
		2021 16 sav. (04 19–25)	13 sav. (03 28–04 03)	14 sav. (04 04–10)	15 sav. (04 11–17)	16 sav. (04 18–24)	savaitės*	metų**
<b>Rapsai</b>								
Vokietija		498,04	925,93	931,41	953,26	967,58	1,50	94,28
Estija		560,66	809,98	795,54	984,97	955,09	-3,03	70,35
Latvija		401,67	835,03	715,90	740,32	742,31	0,27	84,81
<b>Lietuva</b>		<b>458,91</b>	<b>839,78</b>	<b>833,53</b>	-	-	-	-
Lenkija		437,32	824,82	863,34	833,61	890,65	6,84	103,66

\* lyginant 2022 m. 16 savaitę su 15 savaitę

Šaltiniai: ŽŪIKVC (LŽŪMPRIS), EK, AMI, ZSRIR, LVAEI, EKI

\*\* lyginant 2022 m. 16 savaitę su 2021 m. 16 savaitę

Pastaba. Lietuvos maistinių ir pašarinių kviečių, pašarinių miežių, maistinių rugių ir rapsų 13, 14 ir 15 savaičių kainos patikslintos 2022 05 03

2022 m., maistui gali padidėti 1,18 proc. (iki 548,6 mln. t), pramonei – 0,82 proc. (iki 24,5 mln. t), o pašarams sumažėti 0,61 proc. (iki 146,5 mln. t).

IGC prognozės duomenimis, kviečių prekyba 2022–2023 m., palyginti su 2021–2022 m., turėtų išlikti tokia pati ir sudaryti 193,1 mln. t. Kviečių atsargų prognozė analizuojamu laikotarpiu sumažinta 4,7 mln. t ir turėtų sudaryti 276,9 mln. t ir tai būtų pirmasis sumažėjimas per paskutinius ketverius metus. Indijoje atsargos gali būti mažiausios per paskutinius penkerius metus ir sudaryti 15,9 mln. t, bet Kinijoje, kuri sudaro 48,9 proc. viso pasaulio kviečių atsargų, jos prognozuojamos 1,8 proc. didesnės ir turėtų sudaryti 135,4 mln. t.

IGC naujausiais duomenimis, miežių derlius pasaulyje 2022–2023 m. gali siekti 148,6 mln. t ir tai būtų 2,5 mln. t daugiau, palyginti su 2021–2022 m. Miežių sunaudojimas pasaulyje analizuojamu laikotarpiu turėtų sudaryti 149,5 mln. t ir tai būtų 1,1 mln. t mažiau nei 2021–2022 m. 2022–2023 m. miežių prekybos apimtys pasaulyje, naujausios prognozės duomenimis, turėtų sudaryti 29,3 mln. t ir tai būtų 10,8 proc. mažiau, palyginti su 2021–2022 m.

Miežių atsargų prognozė 2022–2023 derliaus metų pabaigoje sumažinta iki žemiausio lygio nuo 2007–2008 m. ir turėtų sudaryti 23,2 mln. t, tai būtų 3,8 proc. mažiau, palyginti su 2021–2022 derliaus metų pabaigoje prognozuojamomis atsargomis.

Šaltiniai: ŽŪIKVC (LŽŪMPRIS), IGC

#### Ateities sandorių kviečių, kukurūzų ir rapsų kainos tarptautinėse biržose 2022 04 04–05 01, EUR/t\*

Grūdinė kultūra, birža	Pristatymo mėnuo	14 sav. (04 04–10)	15 sav. (04 11–17)	16 sav. (04 18–24)	17 sav. (04 25–05 01)	Savaitės** kainos pokytis, %
<b>Maistiniai kviečiai</b>						
MATIF	gegužė 2022	374,50	400,75	405,75	416,50	2,65
	rugsėjis 2022	352,00	366,50	356,50	385,00	7,99
	gruodis 2022	345,25	360,75	351,75	378,75	7,68
	kovas 2023	340,75	357,75	349,50	375,75	7,51
	gegužė 2023	339,50	356,75	347,75	372,50	7,12
<b>Pašariniai kviečiai</b>						
LIFFE	gegužė 2022	369,20	387,18	381,33	394,31	3,40
	liepa 2022	352,59	372,58	364,21	381,80	4,83
	lapkritis 2022	327,51	350,99	338,83	361,17	6,59
	sausis 2023	332,19	353,28	340,68	363,07	6,57
	kovas 2023	334,29	355,33	342,60	364,97	6,53
gegužė 2023	333,51	359,43	345,29	367,52	6,44	
<b>Kukurūzai</b>						
MATIF	birželis 2022	323,25	332,50	331,00	349,00	5,44
	rugpjūtis 2022	321,25	329,25	325,00	343,50	5,69
	lapkritis 2022	300,00	316,75	309,75	330,75	6,78
	kovas 2023	299,00	319,25	309,00	330,00	6,80
	birželis 2023	298,75	320,00	314,00	331,25	5,49
<b>Rapsai</b>						
MATIF	gegužė 2022	958,00	1 012,75	1 064,50	1 025,25	-3,69
	rugpjūtis 2022	822,00	859,50	855,25	877,75	2,63
	lapkritis 2022	795,20	827,50	829,25	857,25	3,38
	vasaris 2023	788,00	816,75	816,75	843,50	3,28
	gegužė 2023	783,00	813,00	811,50	838,50	3,33

LIFFE – London International Financial Future Exchange (Didžioji Britanija); MATIF – The International French Futures and Options Exchange (Prancūzija)

\* kainos (EUR) pateiktos pagal atitinkamos datos ECB valiutų santykį; \*\* lyginant 2022 m. 17 savaitę su 16 savaitę

Pastaba. Kainos nurodomos FOB sąlygomis

Šaltinis: Tarptautinės biržos



## Kiaulienos ir jautienos rinka

**2022 m. I ketvirtį, palyginti su 2021 m. I ketvirčiu, Lietuvos įmonėse kiaulių supirkimo kaina didėjo, o skerdimo apimtys mažėjo.** 2022 m. I ketvirtį šalies skerdyklose buvo paskersta 219,622 tūkst. kiaulių – 5,81 proc. mažiau nei 2021 m. I ketvirtį. Analizuojamu laikotarpiu buvo pagaminta 17,994 tūkst. t kiaulienos skerdenų – 6,74 proc. mažiau nei 2021 m. tuo pačiu laikotarpiu. Vidutinė kiaulių supirkimo (gyvojo svorio) kaina analizuojamu laikotarpiu sudarė 100,59 EUR/100 kg – buvo 3,50 proc. aukštesnė nei 2021 m. I ketvirtį (97,19 EUR/100 kg). Pirmos (50–105 kg) kategorijos kiaulių gyvojo svorio kaina per analizuojamą laikotarpį padidėjo 1,42 proc., antros (106–115 kg) – 0,08 proc., trečios (116–140 kg) – 9,89 proc., o paršavedžių sumažėjo 0,43 proc.

2022 m. sausio–vasario mėn. Lietuva eksportavo 32,705 tūkst. kiaulių – 12,76 proc. daugiau nei 2021 m. tuo pačiu laikotarpiu (29,004 tūkst. vnt.). Analizuojamu laikotarpiu pagrindine eksporto šalimi buvo Lenkija, į kurią kiaulių eksportas sudarė apie 67,56 proc. viso Lietuvos kiaulių eksporto kiekio ir, palyginti su 2021 m. sausio–vasario mėn., į ją Lietuva eksportavo 64,36 proc. daugiau kiaulių. Į

Lenkiją buvo eksportuota 22,095 tūkst. kiaulių, kurių vidutinė kaina sudarė 89 EUR/vnt., kai tuo tarpu 2021 m. tuo pačiu laikotarpiu kaina sudarė 75 EUR/vnt. Į Latviją (į kurią Lietuvos gyvūnų kiaulių eksportas sudarė apie 31,34 proc. visų Lietuvos kiaulių eksporto) 2021 m. sausio–vasario mėn., palyginti su 2021 m. tuo pačiu laikotarpiu, kiaulių eksportas sumažėjo 30,04 proc.

2022 m. sausio–vasario mėn., palyginti su 2021 m. sausio–vasario mėn., kiaulių importas į Lietuvą padidėjo 4,26 proc. ir sudarė 26,969 tūkst. vnt. Vidutinė importo kaina sudarė 48 EUR/vnt., o 2021 m. tuo pačiu laikotarpiu – 61 EUR/vnt. Pagrindine kiaulių tiekėja analizuojamu laikotarpiu buvo Latvija – 24,969 tūkst. vnt. (88,04 proc. nuo gyvūnų kiaulių importo kiekio).

**2022 m. I ketvirtį, palyginti su 2021 m. I ketvirčiu, Lietuvos įmonėse didėjo galvijų skerdimų skaičius ir supirkimo kaina.** 2022 m. sausio–kovo mėn. Lietuvos skerdimo įmonėse buvo paskersta 35,257 tūkst. galvijų – 5,37 proc. daugiau nei 2021 m. tuo pačiu laikotarpiu. Analizuojamu laikotarpiu pagaminta 10,21 tūkst. t galvijienos skerdenų – 6,57 proc. daugiau nei 2021 m. I ketvirtį,

### Galvijų skerdimas Lietuvos įmonėse

Galvijai	Skerdimai, vnt.						Vidutinis galvijų skerdenų*** svoris, kg		
	2021		2022		pokytis, %		2021	2022	pokytis, %
	kovas	sausis	vasaris	kovas	mėnesio*	metų**	kovas	kovas	metų**
Veršeliai iki 8 mėn.	852	502	474	569	20,04	-33,22	40,08	41,54	3,64
Jaunų galvijų priauglis nuo 8 iki 12 mėn.	56	58	57	82	43,86	46,43	212,30	251,99	18,69
Buliukai nuo 12 iki 24 mėn.	4 220	2895	2562	5396	110,62	27,87	327,22	328,73	0,46
Buliai nuo 24 mėn.	1 099	665	457	1267	177,24	15,29	345,09	348,27	0,92
Jaučiai nuo 12 mėn.	21	22	3	44	1 366,67	109,52	292,52	290,47	-0,70
Telyčios nuo 12 mėn. iki apsiveršavimo	2 245	1525	1431	2213	54,65	-1,43	283,15	286,25	1,09
Karvės bent vieną kartą apsiveršavusios arba nuo 36 mėn.	5 555	4964	4665	5406	15,88	-2,68	291,08	298,23	2,46
<b>Iš viso:</b>	<b>14 048</b>	<b>10631</b>	<b>9649</b>	<b>14977</b>	<b>55,22</b>	<b>6,61</b>	<b>298,44</b>	<b>307,81</b>	<b>3,14</b>

\* lyginant 2022 m. kovo mėn. su 2022 m. vasario mėn.; \* lyginant 2022 m. kovo mėn. su 2021 m. kovo mėn.

Šaltinis: ŽŪIKVC (LŽŪMPRIŠ)

\*\*\* paskerstų supirktų ir savų užaugintų galvijų skerdenų svoris, neįskaitant paslaugai skerstų galvijų, kg

### Galvijų supirkimo kainos Lietuvos įmonėse, EUR/100 kg gyvojo svorio (be PVM)

Galvijai	2021	2022		Pokytis, %		
	kovas	sausis	vasaris	kovas	mėnesio*	metų**
Veršeliai iki 8 mėn.	186,29	187,05	184,97	208,37	12,65	11,85
Jaunų galvijų priauglis nuo 8 iki 12 mėn.	113,36	112,42	115,65	130,04	12,44	14,71
Buliukai nuo 12 iki 24 mėn.	144,01	180,14	195,39	203,84	4,32	41,55
Buliai nuo 24 mėn.	142,78	178,30	188,95	203,95	7,94	42,84
Jaučiai nuo 12 mėn.	•	•	-	•	-	-
Telyčios nuo 12 mėn. iki apsiveršavimo	122,37	148,86	154,24	165,74	7,46	35,44
Karvės bent vieną kartą apsiveršavusios arba nuo 36 mėn.	100,17	131,77	144,78	151,63	4,73	51,37
<b>Vidutinė kaina:</b>	<b>121,82</b>	<b>150,93</b>	<b>162,29</b>	<b>178,57</b>	<b>10,03</b>	<b>46,59</b>

\* lyginant 2022 m. kovo mėn. su 2022 m. vasario mėn.; \* lyginant 2022 m. kovo mėn. su 2021 m. kovo mėn.

Šaltinis: ŽŪIKVC (LŽŪMPRIŠ)

• – konfidencialūs duomenys.

Pastaba. Vidutinės kainos skaičiuojamos svertiniu būdu, įskaitant įmonių ir (arba) ūkių supirktų galvijų, skerdžiamų pagal paslaugą kitoje skerdykloje, vertę



o vidutinis paskerstų supirktų ir savų užaugintų suaugusių galvijų (nuo 12 mėn. amžiaus) gyvasis svoris sudarė 609,65 kg, o skerdenos svoris – 305,44 kg, palyginti su 2021 m., atitinkamai padidėjo 0,69 ir 0,18 proc.

2022 m. I ketvirtį vidutinė supirktų galvijų

kaina sudarė 166,01 EUR/100 gyvojo svorio\* kg ir buvo 39,65 proc. didesnė kaina nei 2021 m. tuo pačiu laikotarpiu.

\* vidutinė kaina apskaičiuota svertiniu būdu, įskaitant įmonių ir ūkių supirktų galvijų, skerdziamų pagal paslaugą kitoje skerdykloje, vertę.

Šaltiniai: ŽŪIKVC (LŽŪMPRIŠ), LSD

### Kiaulių (E klasės) supirkimo kainos Europos Sąjungos valstybėse, EUR/100 kg skerdenų (be PVM)

Valstybė	2021		2022			Pokytis, %	
	Data 16 sav. (04 19–25)	13 sav. (03 28–04 03)	14 sav. (04 04–10)	15 sav. (04 11–17)	16 sav. (04 18–24)	savaitės*	metų**
Lietuva	151,65	198,58	196,14	191,64	187,65	-2,08	23,74
Lenkija	149,97	190,08	191,64	189,93	190,03	0,06	26,71
Latvija	159,47	208,74	204,01	191,19	193,85	1,39	21,56
Estija	150,89	163,42	171,13	170,65	170,94	0,17	13,29
Slovakija	145,38	195,33	197,39	196,20	194,23	-1,00	33,60
Slovėnija	169,18	212,36	214,61	214,39	215,99	0,75	27,67
Čekija	149,17	188,30	190,62	192,20	191,10	-0,57	28,11
Vengrija	152,66	202,81	199,62	199,10	197,57	-0,77	29,42
Malta	-	...	...	...	...	-	-
Kipras	169,68	212,28	231,47	231,04	232,02	0,42	36,74
Belgija	139,05	179,70	179,29	172,12	177,02	2,85	27,31
Danija	160,29	149,35	155,82	157,84	158,61	0,49	-1,05
Vokietija	151,37	201,56	203,19	202,89	202,96	0,03	34,08
Graikija	176,02	198,77	...	...	...	-	-
Ispanija	179,74	196,03	203,30	210,39	209,53	-0,41	16,57
Prancūzija	154,00	171,00	171,00	180,00	181,00	0,56	17,53
Airija	163,13	141,46	160,78	161,13	166,98	3,63	2,36
Italija	-	-	-	-	-	-	-
Liuksemburgas	150,00	199,92	201,66	198,08	198,18	0,05	32,12
Nyderlandai	148,42	169,01	169,56	165,38	165,17	-0,13	11,29
Austrija	163,02	207,90	211,59	210,80	211,73	0,44	29,88
Portugalija	193,00	193,41	207,82	215,43	215,43	0,00	11,62
Suomija	159,79	181,05	184,69	189,85	191,12	0,67	19,61
Švedija	196,41	206,18	212,05	213,91	217,34	1,60	10,66
Bulgarija	181,38	181,00	181,51	187,65	187,54	-0,05	3,40
Rumunija	145,00	198,70	194,82	189,58	186,77	-1,48	28,80
Kroatija	145,69	189,36	198,40	187,70	185,15	-1,36	27,09
<b>ES vidutinė</b>	<b>156,52</b>	<b>187,36</b>	<b>190,35</b>	<b>191,07</b>	<b>191,37</b>	<b>0,16</b>	<b>22,27</b>

\* lyginant 2022 m. 16 savaitę su 2022 m. 15 savaitę; \*\* lyginant 2022 m. 16 savaitę su 2021 m. 16 savaitę

Šaltinis: EK

... – nėra duomenų

### Kiaulių supirkimo kainos Lietuvos įmonėse, EUR/100 kg skerdenų (be PVM)

Raumeningumo klasė	2021		2022			Pokytis, %	
	17 sav. (04 26–05 02)	14 sav. (04 04–10)	15 sav. (04 11–17)	16 sav. (04 18–24)	17 sav. (04 25–05 01)	savaitės*	metų**
<b>S</b>	147,21	194,31	188,22	181,81	182,93	0,61	24,26
<b>E</b>	144,53	196,14	191,64	187,65	186,60	-0,55	29,11
<b>U</b>	140,33	192,51	184,90	184,08	182,71	-0,74	30,20
<b>R</b>	137,80	188,20	173,39	172,78	175,97	1,84	27,70
<b>O</b>	●	●	156,92	●	173,65	-	-
<b>P</b>	-	-	-	-	-	-	-
<b>S-P</b>	<b>146,15</b>	<b>195,25</b>	<b>189,68</b>	<b>185,99</b>	<b>185,38</b>	<b>-0,33</b>	<b>26,84</b>

\* lyginant 2022 m. 17 savaitę su 2022 m. 16 savaitę; \*\* lyginant 2022 m. 17 savaitę su 2021 m. 17 savaitę

Šaltinis: ŽŪIKVC (LŽŪMPRIŠ)

● – konfidencialūs duomenys

### Kiaulių supirkimo kainos Lietuvos įmonėse, EUR/100 kg skerdenų (be PVM)

Raumeningumo klasė	2021		2022		Pokytis, %	
	balandis	vasaris	kovas	balandis	mėnesio*	metų**
<b>S</b>	156,11	118,47	163,64	188,29	15,06	20,62
<b>E</b>	152,41	118,03	168,02	191,44	13,94	25,61
<b>U</b>	145,69	112,33	161,84	186,47	15,22	27,99
<b>R</b>	139,59	103,00	153,05	177,48	15,97	27,15
<b>O</b>	133,72	106,80	132,08	167,72	26,99	25,42
<b>P</b>	●	-	●	-	-	-
<b>S-P</b>	<b>154,88</b>	<b>117,60</b>	<b>166,10</b>	<b>190,06</b>	<b>14,43</b>	<b>22,71</b>

\* lyginant 2022 m. balandžio mėn. su 2022 m. kovo mėn.; \*\* lyginant 2022 m. balandžio mėn. su 2021 m. balandžio mėn.

Šaltinis: ŽŪIKVC (LŽŪMPRIŠ)

● – konfidencialūs duomenys



## Galvijų supirkimo kainos Lietuvos įmonėse, EUR/100 kg skerdenų (be PVM)

Kategorija pagal raumeningumą	2021	2022				Pokytis %	
	17 sav. (04 26–05 02)	14 sav. (04 04–10)	15 sav. (04 11–17)	16 sav. (04 18–24)	17 sav. (04 25–05 01)	savaitės*	metų**
<b>Jauni buliai (A):</b>							
U2	300,53	427,74	437,82	455,56	452,87	-0,59	50,69
U3	297,08	432,02	430,14	449,31	431,58	-3,95	45,27
<b>U</b>	<b>298,95</b>	<b>430,25</b>	<b>435,19</b>	<b>455,38</b>	<b>450,28</b>	<b>-1,12</b>	<b>50,62</b>
R2	289,03	425,49	425,96	440,83	441,47	0,15	52,74
R3	284,39	417,64	425,18	443,30	432,23	-2,50	51,98
<b>R</b>	<b>286,61</b>	<b>420,79</b>	<b>426,20</b>	<b>445,27</b>	<b>435,77</b>	<b>-2,13</b>	<b>52,04</b>
O1	•	409,81	392,85	424,00	428,16	0,98	-
O2	278,08	430,01	428,63	440,02	437,62	-0,55	57,37
O3	287,12	417,78	421,27	428,31	432,34	0,94	50,58
<b>O</b>	<b>281,50</b>	<b>426,49</b>	<b>424,32</b>	<b>435,06</b>	<b>434,48</b>	<b>-0,13</b>	<b>54,34</b>
P1	•	•	•	344,40	361,47	4,96	-
P2	239,77	379,40	386,11	382,00	370,37	-3,04	54,47
<b>P</b>	<b>247,20</b>	<b>379,58</b>	<b>385,61</b>	<b>388,28</b>	<b>376,38</b>	<b>-3,06</b>	<b>52,26</b>
<b>U-P</b>	<b>281,14</b>	<b>420,84</b>	<b>421,73</b>	<b>436,81</b>	<b>430,31</b>	<b>-1,49</b>	<b>53,06</b>
<b>Buliai (B):</b>							
U2	•	•	426,47	430,56	431,50	0,22	-
U3	266,00	•	403,54	403,32	379,43	-5,92	42,64
<b>U</b>	<b>276,87</b>	<b>424,67</b>	<b>416,05</b>	<b>426,56</b>	<b>409,30</b>	<b>-4,05</b>	<b>47,83</b>
R2	286,90	425,75	417,45	•	428,83	-	49,47
R3	278,40	430,01	•	431,17	442,41	2,61	58,91
<b>R</b>	<b>284,38</b>	<b>429,06</b>	<b>420,95</b>	<b>439,85</b>	<b>432,23</b>	<b>-1,73</b>	<b>51,99</b>
O1	•	384,03	394,62	•	416,89	-	-
O2	270,91	409,37	427,93	423,59	432,97	2,21	59,82
O3	277,05	417,86	420,74	423,97	427,19	0,76	54,19
<b>O</b>	<b>271,01</b>	<b>408,93</b>	<b>422,12</b>	<b>422,63</b>	<b>427,83</b>	<b>1,23</b>	<b>57,87</b>
P1	•	372,70	•	350,50	393,32	12,22	-
P2	•	370,39	413,28	346,93	354,84	2,28	-
P3	•	•	•	•	388,27	-	-
<b>P</b>	<b>230,77</b>	<b>367,95</b>	<b>403,75</b>	<b>353,52</b>	<b>381,22</b>	<b>7,84</b>	<b>65,19</b>
<b>U-P</b>	<b>272,80</b>	<b>410,85</b>	<b>419,38</b>	<b>422,21</b>	<b>421,84</b>	<b>-0,09</b>	<b>54,63</b>
<b>Karvės (D):</b>							
R2	•	357,07	382,62	•	•	-	-
R3	272,33	373,80	375,70	•	379,14	-	39,22
R4	238,05	•	•	•	•	-	-
<b>R</b>	<b>263,46</b>	<b>377,12</b>	<b>381,01</b>	<b>376,03</b>	<b>379,13</b>	<b>0,82</b>	<b>43,90</b>
O2	249,19	385,15	406,97	•	410,48	-	64,73
O3	263,30	399,46	408,52	416,37	407,78	-2,06	54,87
O4	252,27	371,47	381,62	•	390,59	-	54,83
<b>O</b>	<b>256,33</b>	<b>392,24</b>	<b>402,11</b>	<b>408,18</b>	<b>406,23</b>	<b>-0,48</b>	<b>58,48</b>
P1	189,40	279,82	301,85	315,65	307,85	-2,47	62,54
P2	209,56	341,81	357,39	372,88	345,11	-7,45	64,68
P3	214,06	333,33	343,09	343,96	356,89	3,76	66,72
<b>P</b>	<b>206,17</b>	<b>327,47</b>	<b>341,17</b>	<b>348,64</b>	<b>337,85</b>	<b>-3,09</b>	<b>63,87</b>
<b>U-P</b>	<b>234,98</b>	<b>359,09</b>	<b>374,69</b>	<b>376,79</b>	<b>375,65</b>	<b>-0,30</b>	<b>59,86</b>
<b>Telyčios (E):</b>							
U3	252,16	405,59	•	•	•	-	-
<b>U</b>	<b>253,47</b>	<b>387,75</b>	<b>365,81</b>	•	•	-	-
R2	242,72	351,85	•	•	•	-	-
R3	266,08	382,19	362,76	392,68	392,97	0,07	47,69
R4	257,85	390,40	396,35	384,35	385,94	0,41	49,68
<b>R</b>	<b>260,71</b>	<b>379,54</b>	<b>374,51</b>	<b>389,00</b>	<b>390,93</b>	<b>0,50</b>	<b>49,95</b>
O2	241,39	360,76	355,32	374,24	367,55	-1,79	52,26
O3	256,90	380,55	390,39	393,41	393,46	0,01	53,16
O4	251,17	395,41	375,02	399,70	409,78	2,52	63,15
<b>O</b>	<b>252,85</b>	<b>378,75</b>	<b>379,40</b>	<b>389,28</b>	<b>392,89</b>	<b>0,93</b>	<b>55,38</b>
P1	166,66	277,21	•	•	248,69	-	49,22
P2	198,91	311,16	309,25	298,74	318,46	6,60	60,10
P4	•	•	354,17	•	•	-	-
<b>P</b>	<b>203,23</b>	<b>313,76</b>	<b>317,22</b>	<b>303,39</b>	<b>322,58</b>	<b>6,33</b>	<b>58,73</b>
<b>U-P</b>	<b>249,37</b>	<b>365,87</b>	<b>366,67</b>	<b>376,16</b>	<b>383,76</b>	<b>2,02</b>	<b>53,89</b>
<b>Vidutinė A-Z</b>	<b>257,74</b>	<b>387,73</b>	<b>395,07</b>	<b>401,42</b>	<b>400,83</b>	<b>-0,15</b>	<b>55,52</b>

\* lyginant 2022 m. 17 savaitę su 2022 m. 16 savaitę; \*\* lyginant 2022 m. 17 savaitę su 2021 m. 17 savaitę

Šaltinis: ŽŪIKVC (LŽŪMPRIŠ)

• – konfidencialūs duomenys





## Lietuvos įmonėse pagamintos mėsos ir kai kurių mėsos gaminių gamyba iš nuosavų\* žaliavų bei atsargos, t

Gaminių pavadinimas	PGPK kodas	Pagaminta					Atsargos atitinkamo mėnesio pabaigoje						
		2021		2022		pokytis, %		2021		2022		pokytis, %	
		kovas	vasaris	kovas	mėnesio**	metų***	kovas	vasaris	kovas	mėnesio**	metų***		
Šviežios arba atšaldytos jautienos ir veršienos skerdenos ir skerdenų pusės ir ketvirčiai su kaulais	10.11.11.40.00	3 245,96	2 694,28	3 612,95	34,10	11,31	277,78	199,49	135,11	-32,27	-51,36		
Švieži arba atšaldyti jautienos ir veršienos gabalai	10.11.11.90.00	1 914,09	1 669,76	1 793,02	7,38	-6,33	382,43	153,80	348,00	126,27	-9,00		
Užšaldytos jautienos ir veršienos skerdenos, skerdenų pusės, ketvirčiai ir gabalai	10.11.31.00.00	193,21	160,61	305,63	90,30	58,18	583,34	533,77	509,82	-4,49	-12,60		
Šviežia arba atšaldyta kiauliena: skerdenos, skerdenų pusės <sup>1)</sup>	10.11.12.30.00	6 592,09	5 527,12	5 909,11	6,91	-10,36	665,69	569,29	524,58	-7,85	-21,20		
Šviežia arba atšaldyta kiauliena: kumpiai, mentės ir jų dalys su kaulais <sup>1)</sup>	10.11.12.50.00	1 257,73	945,30	1 146,17	21,25	-8,87	133,37	182,68	254,01	39,05	90,45		
Šviežia arba atšaldyta kiauliena <sup>(1)</sup> išskyrus skerdenas ir skerdenų puses, kumpius, mentes ir jų dalis su kaulais)	10.11.12.90.00	4 431,33	3 290,76	3 410,64	3,64	-23,03	1 559,99	1 451,64	1 315,47	-9,38	-15,67		
Užšaldytos kiaulienos skerdenos ir skerdenų pusės	10.11.32.30.00	3,88	3,76	3,90	3,93	0,53	0,35	0,34	0,19	-43,19	-45,64		
Užšaldyta kiauliena: kumpiai, mentės ir jų dalys su kaulais	10.11.32.50.00	20,65	17,17	18,73	9,06	-9,32	1,61	1,36	2,36	72,94	46,09		
Užšaldyta kiauliena (išskyrus skerdenas ir skerdenų puses, kumpius, mentes ir jų dalis su kaulais)	10.11.32.90.00	474,11	493,42	506,06	2,56	6,74	1 337,93	3 431,51	4 022,30	17,22	200,64		
Šviežios arba atšaldytos ėriukų arba avių skerdenos, skerdenų pusės ir gabalai	10.11.13.00.00	3,22	3,53	4,49	27,01	39,23	0,13	0,10	-	-	-		
Švieži arba atšaldyti galvijienos, kiaulienos, avienos, ožkienos, arklienos ir kitų arklinių šeimos atstovų valgomieji mėsos subproduktai	10.11.20.00.00	1 359,05	1 300,34	1 240,56	-4,60	-8,72	1 312,51	623,30	733,36	17,66	-44,12		
Kiauliniai riebalai be liesos mėsos, švieži, atšaldyti, užšaldyti, sūdyti, užpilti sūrymu, arba rūkyti (išskyrus lydytus)	10.11.50.40.00	358,33	358,18	467,65	30,56	30,51	100,88	106,13	108,34	2,08	7,39		
Lydyti kiauliniai taukai ir kiti kiauliniai riebalai	10.11.50.60.00	6,32	7,30	10,13	38,76	60,17	1,64	1,92	1,03	-46,63	-37,34		
Kiaulienos kumpiai, mentės ir jų dalys, su kaulais, sūdyti, užpilti sūrymu, džiovinti arba rūkyti	10.13.11.20.00	123,84	78,90	110,62	40,20	-10,68	44,88	24,02	36,35	51,31	-19,00		
Sūdyta, užpilta sūrymu, džiovinta arba rūkyta kiauliena <sup>2)</sup>	10.13.11.80.00	1 297,79	1 315,78	1 510,06	14,77	16,36	377,13	333,90	367,00	9,91	-2,69		
Sūdyta, užpilta sūrymu, džiovinta arba rūkyta galvijiena	10.13.12.00.00	22,83	37,51	31,02	-17,31	35,85	1,56	2,24	2,26	0,94	44,93		
Dešros ir panašūs produktai iš kepenų ir daugiausia iš kepenų pagaminti maisto produktai <sup>3)</sup>	10.13.14.30.00	127,50	105,37	113,50	7,71	-10,98	15,74	19,28	16,30	-15,47	3,57		
Dešros ir panašūs produktai iš mėsos, mėsos subproduktų arba kraujo ir daugiausia iš šių produktų pagaminti maisto produktai <sup>4)</sup>	10.13.14.61.00	4 075,93	3 709,02	4 288,56	15,63	5,22	940,21	904,87	1 015,61	12,24	8,02		
Kita paruošta arba konservuota kiauliena, jos subproduktai ir mišiniai, įskaitant mišinius <sup>5)</sup>	10.13.15.75.00	845,07	961,38	1 167,07	21,39	38,10	52,36	50,25	61,12	21,64	16,74		
Paruošta arba konservuota galvijiena arba jos subproduktai <sup>5)</sup>	10.13.15.85.00	735,24	974,27	726,05	-25,48	-1,25	7,88	1,84	6,99	280,25	-11,28		

\* gamintojų kainos apskaičiuotos svertiniu būdu, be PVM

Šaltinis: ŽŪIKVC (LŽŪMPRIŠ)

\*\* lyginant 2022 m. kovo mėn. su vasario mėn.; \*\*\* lyginant 2022 m. kovo mėn. su 2021 m. kovo mėn.

<sup>1)</sup> įskaitant šviežią mėsą, užpiltą druska kaip laikinuoju konservantu<sup>2)</sup> įskaitant bekonų šoninę, trijų ketvirčių šoninę arba vidurines dalis, priekines nuokartas, nugarines ir jų dalis, išskyrus kumpius, mentes ir jų dalis, su kaulais, papilves ir jų dalis<sup>3)</sup> išskyrus paruoštus valgius ir patiekalus; <sup>4)</sup> išskyrus iš kepenų pagamintas dešras, paruoštus valgius ir patiekalus<sup>5)</sup> išskyrus dešras ir panašius produktus, homogenizuotus produktus, iš kepenų pagamintus maisto produktus, paruoštus valgius ir patiekalus



## Lietuvos įmonėse pagamintos mėsos ir kai kurių mėsos gaminių pardavimo kiekliai, t

Gaminių pavadinimas	PGPK kodas	Lietuvos rinkoje					Kitose ES šalyse						
		2021		2022		pokytis, %		2021		2022		pokytis, %	
		kovas	vasaris	kovas	mėnesio**	metų***	kovas	vasaris	kovas	mėnesio**	metų***		
Šviežios arba atšaldytos jautienos ir veršienos skerdenos ir skerdenų pusės ir ketvirčiai su kaulais	10.11.11.40.00	115,14	124,87	168,65	35,06	46,47	1 100,02	1 091,01	1 494,39	36,97	35,85		
Švieži arba atšaldyti jautienos ir veršienos gabalai	10.11.11.90.00	373,61	308,20	333,96	8,36	-10,61	523,83	394,10	508,49	29,02	-2,93		
Užšaldytos jautienos ir veršienos skerdenos, skerdenų pusės, ketvirčiai ir gabalai	10.11.31.00.00	35,49	35,00	28,31	-19,12	-20,23	151,83	93,90	213,51	127,38	40,63		
Šviežia arba atšaldyta kiauliena: skerdenos, skerdenų pusės <sup>1)</sup>	10.11.12.30.00	3 625,92	3 105,22	3 444,60	10,93	-5,00	56,86	28,37	30,89	8,91	-45,67		
Šviežia arba atšaldyta kiauliena: kumpiai, mentės ir jų dalys su kaulais <sup>1)</sup>	10.11.12.50.00	621,80	682,34	744,78	9,15	19,78	10,64	14,73	13,11	-11,02	23,20		
Šviežia arba atšaldyta kiauliena <sup>(1)</sup> , išskyrus skerdenas ir skerdenų pusės, kumpius, mentes ir jų dalis su kaulais)	10.11.12.90.00	2 837,07	1 585,18	1 947,97	22,89	-31,34	271,35	94,75	141,53	49,37	-47,84		
Užšaldyta kiauliena: kumpiai, mentės ir jų dalys su kaulais	10.11.32.50.00	2,82	2,75	3,52	28,06	25,11	-	5,73	1,47	-74,41	-		
Užšaldyta kiauliena (išskyrus skerdenas ir skerdenų pusės, kumpius, mentes ir jų dalis su kaulais)	10.11.32.90.00	138,06	83,54	103,99	24,48	-24,68	212,62	121,17	86,64	-28,49	-59,25		
Šviežios arba atšaldytos ėriukų arba avių skerdenos, skerdenų pusės ir gabalai	10.11.13.00.00	3,52	3,50	4,59	31,18	30,24	-	-	-	-	-		
Švieži arba atšaldyti galvijienos, kiaulienos, avienos, ožkienos, arklėnės ir kitų arklinių šeimos atstovų valgomieji mėsos subproduktai	10.11.20.00.00	1 065,87	646,20	1 642,62	154,20	54,11	253,89	127,04	147,61	16,19	-41,86		
Kiauliniai riebalai be liesos mėsos, švieži, atšaldyti, užšaldyti, sūdyti, užpilti sūrymu, arba rūkyti (išskyrus lydytus)	10.11.50.40.00	133,81	78,27	87,66	12,00	-34,49	Ž125,12	101,55	147,34	45,09	17,76		
Lydyti kiauliniai taukai ir kiti kiauliniai riebalai	10.11.50.60.00	4,97	5,33	8,77	64,43	76,39	0,26	0,98	1,75	78,64	572		
Kiaulienos kumpiai, mentės ir jų dalys, su kaulais, sūdyti, užpilti sūrymu, džiovinti arba rūkyti	10.13.11.20.00	109,91	78,78	93,48	18,66	-14,95	4,14	1,12	1,34	19,53	-67,63		
Sūdyta, užpilta sūrymu, džiovinta arba rūkyta kiauliena <sup>2)</sup>	10.13.11.80.00	1 032,88	1 012,15	1 140,23	12,65	10,39	107,31	111,23	114,95	3,35	7,12		
Sūdyta, užpilta sūrymu, džiovinta arba rūkyta galvijiena	10.13.12.00.00	11,07	13,57	11,80	-13,03	6,64	12,42	24,14	18,86	-21,87	51,86		
Dešros ir panašūs produktai iš kepenų ir daugiausia iš kepenų pagaminti maisto produktai <sup>3)</sup>	10.13.14.30.00	111,47	87,72	99,72	13,68	-10,54	8,06	8,68	14,66	68,88	81,82		
Dešros ir panašūs produktai iš mėsos, mėsos subproduktų arba kraujo ir daugiausia iš šių produktų pagaminti maisto produktai <sup>4)</sup>	10.13.14.61.00	3 681,46	3 437,53	3 828,68	11,38	4,00	450,29	492,21	581,44	18,13	29,13		
Kita paruošta arba konservuota kiauliena, jos subproduktai ir mišiniai, įskaitant mišinius <sup>5)</sup>	10.13.15.75.00	767,01	928,57	1 059,91	14,14	38,19	57,24	27,57	53,88	95,47	-5,86		
Paruošta arba konservuota galvijiena arba jos subproduktai <sup>5)</sup>	10.13.15.85.00	200,80	187,69	165,41	-11,87	-17,62	493,53	712,23	524,79	-26,32	6,33		

\* lyginant 2022 m. kovo mėn. su vasario mėn.; \*\*\* lyginant 2022 m. kovo mėn. su 2021 m. kovo mėn.

Šaltinis: ŽŪIKVC (LŽŪMPRIIS)

<sup>1)</sup> įskaitant šviežią mėsą, užpiltą druska kaip laikinuoju konservantu<sup>2)</sup> įskaitant bekonų šoninę, trijų ketvirčių šoninę arba vidurinę dalis, priekines nuokartas, nugarines ir jų dalis, išskyrus kumpius, mentes ir jų dalis, su kaulais, papilves ir jų dalis<sup>3)</sup> išskyrus paruoštus valgius ir patiekalus; <sup>4)</sup> išskyrus iš kepenų pagamintas dešras, paruoštus valgius ir patiekalus<sup>5)</sup> išskyrus dešras ir panašius produktus, homogenizuotus produktus, iš kepenų pagamintus maisto produktus, paruoštus valgius ir patiekalus



## Paukštienos ir kiaušinių rinka

**2022 m. kovo mėn. Lietuvos įmonėse padidėjo paukštienos gamyba ir pardavimo kainos.** ŽŪIKVC (LŽŪMPRI) duomenimis, 2022 m. kovo mėn. Lietuvos įmonėse buvo paskersta 3,75 mln. paukščių ir pagaminta 6 708,12 t paukštienos skerdenų. Paukščių skerdimų skaičius kovo mėn., palyginti su vasario mėn., padidėjo 6,71 proc. ir buvo 9,84 proc. didesnis nei prieš metus. Analizuojamu laikotarpiu buvo paskersta 3,67 mln. vnt. broilerių – 6,36 proc. daugiau nei vasarį ir 7,45 proc. daugiau nei 2021 m. kovo mėn.

Vertinant pagal skerdenų svorį, 2022 m. kovo mėn. buvo pagaminta 6 708,12 t paukštienos – 8,80 proc. daugiau nei vasarį ir 6,10 proc. daugiau nei prieš metus. Iš to skaičiaus broilerių

skerdenų gamyba 2022 m. kovo mėn., palyginti su vasario mėn., padidėjo 4,64 proc. (iki 6 165,44 t), o, palyginti su 2021 m. kovo mėn., – 6,79 proc.

ŽŪIKVC duomenimis, 2022 m. kovo mėn. (03 28–04 03) viščiukų broilerių skerdenų ir jų gabalų vidaus rinkoje buvo parduota 42,58 proc. daugiau nei vasario mėn. (01 31–02 27) ir 12,47 proc. daugiau nei tuo pačiu praėjusių metų laikotarpiu. Vidutinė didmeninė viščiukų skerdenų kaina kovo mėn. buvo 13,53 proc. aukštesnė nei vasarį ir net 31,54 proc. aukštesnė nei prieš metus. Kainos augimą lėmė išaugusi paukštienos savikaina ir padidėjusios kainos kaimyninėse šalyse.

**2022 m. Europos Sąjunga numato pagaminti daugiau ant kraiko laikomų vištų**

### Paukščių supirkimo kainos Lietuvos įmonėse, EUR/kg (be PVM)

Paukščiai	2021		2022				Pokytis, %					
	kovas		sausis		vasaris		kovas		mėnesio *		metų**	
	gyvojo svorio	skerdenų	gyvojo svorio	skerdenų	gyvojo svorio	skerdenų	gyvojo svorio	skerdenų	gyvojo svorio	skerdenų	gyvojo svorio	skerdenų
Paukščiai iš viso***	0,85	1,38	0,99	1,60	1,06	1,72	1,11	1,84	4,72	6,98	30,59	33,33
Broileriai	0,85	1,40	1,01	1,65	1,07	1,74	1,11	1,85	3,74	6,32	30,59	32,14

\* lyginant 2022 m. kovo mėn. su vasario mėn.; \*\* lyginant 2022 m. kovo mėn. su 2021 m. kovo mėn.

Šaltinis: ŽŪIKVC (LŽŪMPRI)

\*\*\* vidutinės svertinės supirktų broilerių, vištų ir kalakutų kainos

### Kai kurių Lietuvoje pagamintų paukštienos gaminių vidutinės pardavimo kainos\* EUR/kg

Gaminių pavadinimas	PGPK kodas	Pardavimo kainos Lietuvos rinkoje					
		2021	2022			pokytis, %	
		kovas	sausis	vasaris	kovas	mėnesio**	metų***
Švieži arba atšaldyti nesukapoti viščiukai	10.12.10.10.00	1,50	1,70	1,71	1,99	16,65	33,11
Švieži arba atšaldyti nesukapoti kalakutai	10.12.10.20.00	•	-	-	-	-	-
Švieži arba atšaldyti viščiukų gabalai	10.12.10.50.00	1,94	2,23	2,23	2,48	11,26	27,90
Švieži arba atšaldyti kalakutų gabalai	10.12.10.60.00	2,76	3,27	3,56	3,97	11,61	43,79
Užšaldyti nesukapoti viščiukai	10.12.20.13.00	1,67	1,82	1,87	1,82	-2,57	9,05
Užšaldyti viščiukų gabalai	10.12.20.53.00	1,07	1,20	1,37	1,88	37,03	75,21
Užšaldyti kalakutų gabalai	10.12.20.55.00	3,42	3,44	3,61	4,16	15,20	21,64
Kiti gaminiai arba konservai iš kalakutienos	10.13.15.25.00	3,71	3,76	3,91	3,73	-4,48	0,51
Kiti gaminiai arba konservai iš paukštienos	10.13.15.35.00	1,94	1,85	1,68	2,72	61,62	40,57

\* svertinės, gamintojų, be PVM

Šaltinis: ŽŪIKVC (LŽŪMPRI)

\*\* lyginant 2021 m. kovo mėn. su vasario mėn.; \*\*\* lyginant 2022 m. kovo mėn. su 2021 m. kovo mėn.

• – konfidencialūs duomenys

### Viščiukų broilerių skerdenų ir gabalų pardavimo vidutinės didmeninės (gamintojų) kainos Lietuvos įmonėse, EUR/100 kg (be PVM)

Pavadinimas	2021	2022					Pokytis, %	
	17 sav. (04 26–05 02)	14 sav. (04 04–10)	15 sav. (04 11–17)	16 sav. (04 18–24)	17 sav. (04 25–05 01)	savaitės*	metų***	
Išdarinėta skerdenėlė (A klasė, 65 %)	155,46	208,15	205,69	212,35	214,38	0,96	37,90	
Krūtinėlės file (KN kodas 0207.13.10)	329,76	•	•	•	•	-	-	
Kulšėlės (KN kodas 0207.13.60)	•	•	166,24	162,97	180,02	-	-	

\* lyginant 2022 m. 17 savaitę su 16 savaitę; \* lyginant 2022 m. 17 savaitę su 2021 m. 17 savaitę

Šaltinis: ŽŪIKVC (LŽŪMPRI)

• – konfidencialūs duomenys; Pastaba. Vidutinės kainos skaičiuojamos svertiniu būdu

### Viščiukų broilerių skerdenų pardavimo vidutinės didmeninės kainos Lenkijoje, EUR/100 kg (be PVM)

Pavadinimas	2021	2022					Pokytis, %	
	17 sav. (04 26–05 02)	14 sav. (04 04–10)	15 sav. (04 11–17)	16 sav. (04 18–24)	17 sav. (04 25–05 01)	savaitės*	metų**	
Išdarinėta skerdenėlė (A klasė, 65 %)	150,61	218,11	222,46	-	-	-	-	

\* lyginant 2022 m. 17 savaitę su 16 savaitę; \*\* lyginant 2022 m. 17 savaitę su 2021 m. 17 savaitę

Šaltinis: EK

- nepateikti duomenys



**kiaušinių.** Remiantis Europos Komisijos (EK) reglamento 2017/1185 str.12 (b) sprendimu, iki 2027 m. pagrindiniai kiaušinių gamintojai, maitinimo įmonės ir viešbučių tinklai savo rinkoje turėtų vartoti tik laisvai užaugintų vištų kiaušinius. Tačiau pagal kiaušinių gamybos standartus vištų auginimas ne narvuose yra mažiau ekonomiškai nei narvuose laikomų pulkų. Todėl dalis garsių greito maisto tinklų savo tiekimo grandinėse vis dar naudoja kiaušinius nesuteikdami informacijos apie jų gavybos būdą.

EK duomenimis, 2021 m., palyginti su 2020 m., ES pagerintuose narvuose laikomų vištų skaičius sumažėjo 5,21 proc., ant kraiko padidėjo – 5,01 proc., o laisvai laikomų vištų padidėjo 5,64 proc. Tuo pačiu laikotarpiu ekologiniuose ūkiuose išaugintų vištų skaičius padidėjo 0,3 proc.

ES šalyse pagerintuose narvuose laikomos vištos sudarė 45,5 proc., ant kraiko – 35,6 proc., laisvai laikomos vištos – 12,5 proc., išaugintos ekologiniuose ūkiuose – 6,5 proc. viso užaugintų vištų dedeklių skaičiaus.

2021 m. didžiausia laisvai laikomų vištų dedeklių dalis nuo bendro vištų dedeklių skaičiaus buvo Airijoje – 46,4 proc., Austrijoje – 28,4 proc., Prancūzijoje – 23,0 proc. ir Vokietijoje – 22,1 proc. Daugiausia ekologišku būdu auginamų vištų buvo Danijoje (33,0 proc.), Liuksemburge (22,7 proc.) ir Vokietijoje (13,6 proc.).

EK duomenimis, 2021 m., palyginti su 2020 m., Lietuvoje vištų dedeklių skaičius pagerintuose narvuose sudarė 79,6 proc., ant kraiko – 18,6 proc., laisvai laikomų vištų – 1,2 proc., ekologiniuose ūkiuose – 0,6 proc.

ŽŪIKVC (LŽŪMPRI) duomenimis, 2021 m. Lietuvos įmonėse ant kraiko laikomų vištų kiaušinių (L ir M kat.) pardavimai sudarė 17,13 proc. nuo viso

Lietuvoje parduotų (L ir M kat.) kiaušinių skaičiaus, t. y. buvo parduota 57,40 proc. daugiau nei tuo pačiu praėjusių metų laikotarpiu.

**2022 m. sausio–vasario mėn. Lenkijoje padidėjo kiaušinių eksportas, o importas sumažėjo.** Integruotos žemės ūkio rinkos informacinės sistemos (toliau – ZSRIR) duomenimis, analizuojamu laikotarpiu Lenkija eksportavo 30,461 tūkst. t kiaušinių – 6,55 proc. daugiau nei praėjusių metų tuo pačiu laikotarpiu. Daugiausia kiaušinių buvo eksportuota į Vokietiją (6 771 t arba 59,53 proc. daugiau), Nyderlandus (6 201 t arba 13,22 proc. daugiau), Singapūrą (2 695 t arba 16,99 proc. daugiau), Rumuniją (2 067 t arba 93,15 proc. daugiau) ir Čekiją (2 086 t arba 13,18 proc. mažiau).

Remiantis ZSRIR duomenimis, į Lietuvą iš Lenkijos 2021 m. sausio–vasario mėn. buvo eksportuota 321 t kiaušinių – 37,10 proc. mažiau nei 2021 m. tuo pačiu laikotarpiu.

Analizuojamu laikotarpiu į Lenkiją buvo importuota 3 008 t kiaušinių ir, palyginti su praėjusių metų tuo pačiu laikotarpiu, tai buvo 8,63 karto mažiau. Daugiausia kiaušinių buvo importuota iš Latvijos (752 t arba 2,3 karto daugiau), Lietuvos (680 t arba 43,29 proc. daugiau), Nyderlandų (494 t arba 47,61 proc. mažiau) ir Čekijos (136 t arba 36,14 proc. mažiau).

ZSRIR duomenimis, vidutinė didmeninė kiaušinių (L ir M kat.) kaina Lenkijoje 2022 m. sausio–kovo mėn., palyginti su praėjusių metų tuo pačiu laikotarpiu, padidėjo 3,35 proc. (nuo 9,05 EUR/100 vnt. iki 9,35 EUR/100 vnt.) ir buvo 34,86 proc. aukštesnė nei Lietuvoje.

Šaltinis: ŽŪIKVC (LŽŪMPRI), EK, ZSRIR, *Poultryworld.net*

#### Šviežių supakuotų kiaušinių pardavimo vidutinės didmeninės kainos Lietuvos įmonėse, EUR/100 vnt. (be PVM)

Kokybės klasės (pagal svorį)	2021		2022			Pokytis, %	
	17 sav. (04 26–05 02)	14 sav. (04 04–10)	15 sav. (04 11–17)	16 sav. (04 18–24)	17 sav. (04 25–05 01)	savaitės*	metų**
A klasė							
L (nuo 63 g iki 73 g)	6,71	10,64	9,59	9,78	9,86	0,82	46,94
M (nuo 53 g iki 63 g)	6,32	9,51	9,01	8,94	8,73	-2,35	38,13
<b>Vidutinė (L–M)</b>	<b>6,48</b>	<b>9,98</b>	<b>9,29</b>	<b>9,29</b>	<b>9,14</b>	<b>-1,61</b>	<b>41,05</b>

\* lyginant 2022 m. 17 savaitę su 16 savaitę; \*\* lyginant 2022 m. 17 savaitę su 2021 m. 17 savaitę  
Pastaba. Vidutinės kainos skaičiuojamos svertiniu būdu

Šaltinis: ŽŪIKVC (LŽŪMPRI)

#### Šviežių supakuotų kiaušinių pardavimo vidutinės didmeninės kainos\* Lenkijoje EUR/100 vnt (be PVM)

Kokybės klasės (pagal svorį)	2021		2022			Pokytis, %	
	17 sav. (04 26–05 02)	14 sav. (04 04–10)	15 sav. (04 11–17)	16 sav. (04 18–24)	17 sav. (04 25–05 01)	savaitės*	metų**
A klasė							
L (nuo 63 g iki 73 g)	8,43	13,42	12,99	12,7	-	-	-
M (nuo 53 g iki 63 g)	7,38	10,72	11,89	10,47	-	-	-
<b>Vidutinė (L–M)</b>	<b>7,91</b>	<b>12,07</b>	<b>12,42</b>	<b>11,59</b>	<b>-</b>	<b>-</b>	<b>-</b>

\* lyginant 2022 m. 17 savaitę su 16 savaitę; \*\* lyginant 2022 m. 17 savaitę su 2021 m. 17 savaitę  
- nepateikti duomenys; Pastaba. Vidutinės kainos skaičiuojamos svertiniu būdu

Šaltinis: ŽŪIKVC (LŽŪMPRI)



**Vidutinės didmeninės viščių broilerių skerdenų (A klasės, 65 %) kainos Europos Sąjungos valstybėse, EUR/100 kg (be PVM)**

Valstybė	Data	2022					Pokytis, %	
	2021 17 sav. (04 26–05 02)	14 sav. (04 04–10)	15 sav. (04 11–17)	16 sav. (04 18–24)	17 sav. (04 25–05 01)	savaitės*	metų**	
Lietuva	155,46	208,15	205,69	212,35	214,38	0,96	37,90	
Latvija	186,00	221,00	229,00	234,00	-	-	-	
Belgija	172,42	240,75	236,70	241,15	-	-	-	
Bulgarija	150,26	231,21	231,08	230,71	232,48	0,77	54,72	
Čekija	171,13	212,86	218,90	223,00	221,92	-0,48	29,68	
Danija	245,96	-	-	-	-	-	-	
Vokietija	295,00	350,00	355,00	355,00	364,00	2,54	23,39	
Graikija	198,56	-	-	-	-	-	-	
Ispanija	179,61	219,24	219,45	219,98	219,98	0,00	22,48	
Prancūzija	235,00	275,00	275,00	275,00	275,00	0,00	17,02	
Kroatija	182,20	214,55	216,16	216,50	223,79	3,37	22,83	
Airija	214,52	221,52	221,52	221,52	222,18	0,30	3,57	
Italija	229,00	371,00	371,00	370,00	367,00	-0,81	60,26	
Kipras	228,82	237,16	236,66	236,66	236,66	0,00	3,43	
Vengrija	147,80	207,24	205,41	213,86	216,95	1,44	46,79	
Malta	218,00	-	-	-	-	-	-	
Olandija	174,00	174,00	174,00	174,00	174,00	0,00	0,00	
Austrija	277,01	321,30	328,15	341,14	329,24	-3,49	18,85	
Lenkija	150,61	218,11	222,46	-	-	-	-	
Portugalija	188,00	245,00	245,00	245,00	245,00	0,00	30,32	
Rumunija	146,54	190,66	193,34	189,27	193,72	2,35	32,19	
Slovėnija	204,51	273,30	277,18	281,55	294,59	4,63	44,05	
Slovakija	184,49	226,35	225,10	221,27	218,57	-1,22	18,47	
Suomija	306,98	326,75	327,61	329,18	327,42	-0,53	6,66	
Švedija	282,42	295,22	296,47	293,39	-	-	-	
<b>ES vidutinė kaina</b>	<b>201,73</b>	<b>257,67</b>	<b>258,89</b>	<b>259,82</b>	<b>260,87</b>	<b>0,40</b>	<b>29,31</b>	

**Vidutinės didmeninės šviežių supakuotų kiaušinių (L–M kat.) kainos Europos Sąjungos valstybėse, EUR/100 kg (be PVM)**

Valstybė	Data	2022					Pokytis, %	
	2021 17 sav. (04 26–05 02)	14 sav. (04 04–10)	15 sav. (04 11–17)	16 sav. (04 18–24)	17 sav. (04 25–05 01)	savaitės*	metų**	
Lietuva	104,39	160,64	147,92	149,49	148,31	-0,79	42,07	
Latvija	124,04	192,57	189,12	189,33	176,79	-6,62	42,53	
Estija	136,54	161,69	163,69	174,90	196,51	12,36	43,92	
Belgija	117,68	220,30	225,85	215,19	-	-	-	
Bulgarija	106,91	174,02	166,36	166,33	164,84	-0,89	54,19	
Čekija	112,98	145,36	153,01	149,00	149,77	0,52	32,56	
Danija	168,10	-	-	-	-	-	-	
Vokietija	104,98	199,77	194,61	186,63	182,26	-2,34	73,61	
Graikija	148,00	-	-	-	-	-	-	
Ispanija	88,07	162,97	161,07	161,07	152,99	-5,02	73,71	
Prancūzija	122,94	206,62	211,70	212,64	212,21	-0,20	72,61	
Kroatija	134,86	180,06	176,58	177,41	177,96	0,31	31,96	
Airija	143,85	143,85	143,85	143,85	165,34	14,94	14,94	
Italija	171,83	227,38	227,38	227,38	227,38	0,00	32,33	
Kipras	160,18	170,09	170,09	170,09	170,09	0,00	6,19	
Vengrija	131,04	186,30	183,04	178,57	177,10	-0,82	35,16	
Malta	161,06	-	-	-	-	-	-	
Olandija	123,00	208,00	203,00	199,00	194,00	-2,51	57,72	
Austrija	190,95	254,21	261,79	259,76	268,52	3,37	40,62	
Lenkija	134,20	204,12	211,31	196,51	-	-	-	
Portugalija	120,37	203,26	203,26	198,85	198,85	0,00	65,20	
Rumunija	104,50	125,40	140,95	141,34	130,90	-7,39	25,27	
Slovėnija	166,66	186,11	174,18	172,42	165,96	-3,75	-0,42	
Slovakija	119,52	153,92	153,86	152,98	151,82	-0,76	27,02	
Suomija	152,23	149,32	149,07	159,69	190,26	19,14	24,98	
Švedija	197,19	165,86	193,15	164,25	180,87	10,12	-8,28	
<b>ES vidutinė kaina</b>	<b>126,41</b>	<b>191,66</b>	<b>193,15</b>	<b>189,44</b>	<b>187,59</b>	<b>-0,97</b>	<b>48,40</b>	

\* lyginant 2022 m. 17 savaitę su 16 savaitę; \*\* lyginant 2022 m. 17 savaitę su 2021 m. 17 savaitę  
- nepateikti duomenys

Šaltinis: EK



## Pieno ir pieno gaminių rinka

**2022 m. kovo mėn. Lietuvos rinkoje didėjo daugelio pieno gaminių pardavimo kainos.** Šių metų pradžioje pasaulio ekonomika patyrė dar vieną smūgį dėl vasario mėn. prasidėjusios Rusijos karinės invazijos į Ukrainą. Dar prieš Rusijos karą Ukrainoje pieno gaminių pasaulinės kainos smarkiai išaugo dėl padidėjusių išlaidų pašarams, energijai,

kuriai, pieno gaminių perdirbimui, pakavimui ir logistikai. Tačiau karas Ukrainoje dar labiau pablogino tiekimo situaciją rinkoje ir paspartino kainų augimą.

ŽŪIKVC (LŽŪMPRIS) duomenimis, šių metų kovo mėn. Lietuvos pieno perdirbėjai daugumą pieno gaminių vietinėje rinkoje pardavė brangiau

### Kai kurių Lietuvos pieno perdirbimo įmonėse pagamintų pieno gaminių vidutinės pardavimo kainos\* Lietuvos rinkoje, EUR/kg

Gaminių pavadinimas	Gaminių kodas pagal		2021 kovas	2022			Pokytis, %	
	TD 96/16	PGPK II dalį		sausis	vasaris	kovas	mėnesio <sup>1)</sup>	metų <sup>2)</sup>
<b>PIENO GAMINIAI</b>								
Geriamasis pienas	11		0,55	0,66	0,67	0,71	5,97	29,09
Nekoncentruotas pienas ir grietinėlė, į kuriuos nepridėta cukraus ar kitų saldiklių, kurių riebumas didesnis kaip 1 % masės, bet ne didesnis kaip 6 %, tiesiogiai išfasuoti į fasuotes, kurių neto tūris ne didesnis kaip 2 l		10.51.11.42.00	0,55	0,66	0,67	0,71	5,97	29,09
Nekoncentruotas pienas ir grietinėlė, į kuriuos nepridėta cukraus ar kitų saldiklių, kurių riebumas didesnis kaip 1 % masės, bet ne didesnis kaip 6 %, tiesiogiai išfasuoti į fasuotes, kurių grynasis (neto) tūris didesnis kaip 2 l		10.51.11.48.00	•	•	0,76	•	-	-
Pasukos skirtos vartoti tiesiogiai	12		0,33	0,42	0,42	0,45	7,14	36,36
Nekoncentruotas pienas ir grietinėlė, į kuriuos nepridėta cukraus ar kitų saldiklių, kurių riebumas didesnis kaip 6 % masės, bet ne didesnis kaip 2 l 1 %, tiesiogiai išfasuoti į fasuotes, kurių tūris ne didesnis kaip 2 l		10.51.12.10.00	1,82	2,15	2,27	2,29	0,88	25,82
Nekoncentruotas pienas ir grietinėlė, į kuriuos nepridėta cukraus ar kitų saldiklių, kurių riebumas didesnis kaip 21 % masės, tiesiogiai išfasuoti į fasuotes, kurių tūris ne didesnis kaip 2 l		10.51.12.30.00	2,93	3,15	3,22	3,35	4,04	14,33
Nekoncentruotas pienas ir grietinėlė, į kuriuos nepridėta cukraus ar kitų saldiklių, kurių riebumas didesnis kaip 21 % masės, tiesiogiai išfasuoti į fasuotes, kurių tūris didesnis kaip 2 l		10.51.12.40.00	1,73	2,42	2,50	2,60	4,00	50,29
Aromatizuotas jogurtas	1411	10.51.52.44.20	1,27	1,40	1,40	1,44	2,86	13,39
Jogurtas (be priedų)	1421	10.51.52.42.30	1,86	2,07	2,11	2,22	5,21	19,35
Rūgpienis ir kiti rūgštieji gėrimai	1422	10.51.52.42.10	0,59	0,69	0,71	0,74	4,23	25,42
Grietinė	1423	10.51.52.42.20	2,04	2,41	2,44	2,56	4,92	25,49
Sviestas, kurio riebumas ne didesnis kaip 85 % masės (įskaitant išrūgų sviestą)	231	10.51.30.30.00	4,24	5,89	5,87	6,35	8,18	49,76
Švieži (nebrandinti arba nekonservuoti) sūriai	24261	10.51.40.30.10	4,09	4,79	4,89	5,13	4,91	25,43
Varškė	24262 24263	10.51.40.30.20	2,39	2,83	2,88	3,01	4,51	25,94
Kiti švieži sūriai (čia parodyti varškės sūreliai)	24264	10.51.40.30.80	4,07	4,95	4,89	5,24	7,16	28,75
Kiti nelydyti sūriai		10.51.40.50.80	3,98	4,46	4,94	4,95	0,20	24,37
Lydyti sūriai, išskyrus trintus arba sūrių miltelius	25	10.51.40.70.00	3,91	4,38	4,53	4,74	4,64	21,23
Išrūgos ir pakeistų savybių išrūgos, skysto arba pastos pavidalo, koncentruotos arba nekoncentruotos, į kurias pridėta arba nepridėta cukraus ar kitų saldiklių	271 272	10.51.55.60.00	0,02	0,03	0,02	0,03	50,00	50,00
Išrūgos ir pakeistų savybių išrūgos, miltelių, granuliuojama arba kitokio pavidalo sausieji gaminiai, koncentruotos arba nekoncentruotos, į kurias pridėta arba nepridėta cukraus ar kitų saldiklių	273 275	10.51.55.30.00	1,46	•	3,83	•	-	-
Grietininiai ir kiti valgomieji ledai (įskaitant šerbetą ir ledus ant pagaliuko) (išskyrus ledų mišinius ir ledų pagrindą). Pateikti litrais.	17	10.52.10.00.00	1,68	1,99	2,15	2,26	5,12	34,52
<b>GAMINIAI, KURIUOSE YRA NATŪRALAUS PIENO DALIŲ</b>								
Grietinės ir augalinių riebalų mišinys	162	10.89.19.51.20	1,19	1,38	1,36	1,40	2,94	17,65
Varškės gaminiai su augaliniiais riebalais	281	10.89.19.51.30	•	2,59	2,52	2,60	3,17	-
Tepieji riebalų mišiniai	2332	10.89.19.51.60	2,31	2,42	3,08	2,36	-23,38	2,16

<sup>1)</sup> lyginant 2022 m. kovo mėn. su vasario mėn.; <sup>2)</sup> lyginant 2022 m. kovo mėn. su 2021 m. kovo mėn.;

\* svirtinės, gamintojų (perpardavimai neįtraukti), be PVM.; • – konfidencialūs duomenys.

Šaltinis: ŽŪIKVC (LŽŪMPRIS)



nei vasario mėn. Vidutinė didmeninė geriamojo pieno (2,5 proc. riebumo, fasuoto į 0,9–1 l plėvelės fasuotes) (toliau – geriamojo pieno) kaina (be PVM) padidėjo 7,55 proc. (iki 0,57 EUR/l), kefyro (2,5 proc. riebumo, fasuoto 0,9–1 kg plastikiniame maišelyje) (toliau – kefyro) – 3,92 proc. (iki

0,53 EUR/kg), grietinės (fasuotos 330–500 g polistireno indelyje) (toliau – grietinės) – 3,11 proc. (iki 2,65 EUR/kg), *Tilsit* sūrių – 1,17 proc. (iki 5,20 EUR/kg). Palyginti su praėjusių metų tuo pačiu laikotarpiu, minėtų pieno gaminių didmeninės kainos didėjo daugiau nei 25 proc. Daugiausia (net

### Kai kurių Lietuvos pieno perdirbimo įmonėse pagamintų pieno gaminių vidutinės pardavimo kainos\* ES šalių rinkose, EUR/kg

Gaminio pavadinimas	Gaminio kodas pagal		2021 kovas	2022			Pokytis, %	
	TD 96/16	PGPK II dalį		sausis	vasaris	kovas	mėnesio <sup>1)</sup>	metų <sup>2)</sup>
<b>PIENO GAMINIAI</b>								
Nekoncentruotas pienas ir grietinė, į kuriuos nepridėta cukraus ar kitų saldiklių, kurių riebumas didesnis kaip 21 % masės, tiesiogiai išfasuoti į fasuotes, kurių tūris didesnis kaip 2 l		10.51.12.40.00	1,89	2,63	2,65	2,92	10,19	54,50
Rūgpienis ir kiti rūgštieji gėrimai	1422	10.51.52.42.10	0,87	0,81	0,78	0,75	-3,85	-13,79
Sviestas, kurio riebumas ne didesnis kaip 85 % masės (įskaitant išrūgų sviestą)	231	10.51.30.30.00	4,02	5,59	5,69	6,05	6,33	50,50
Varškė	24262 24263	10.51.40.30.20	2,59	•	2,87	•	-	-
Kiti švieži sūriai (čia parodyti varškės sūreliai)	24264	10.51.40.30.80	4,86	5,42	5,38	5,50	2,23	13,17
Kiti nelydyti sūriai		10.51.40.50.80	4,15	4,56	4,74	4,73	-0,21	13,98
Lydyti sūriai, išskyrus trintus arba sūrių miltelius	25	10.51.40.70.00	5,07	5,65	5,87	6,35	8,18	25,25
Išrūgos ir pakeistų savybių išrūgos, skysto arba pastos pavidalo, koncentruotos arba nekoncentruotos, į kurias pridėta arba nepridėta cukraus ar kitų saldiklių	271 272	10.51.55.60.00	0,04	0,05	•	0,05	-	25,00
Išrūgos ir pakeistų savybių išrūgos, miltelių, granuliu arba kitokio pavidalo sausieji gaminiai, koncentruotos arba nekoncentruotos, į kurias pridėta arba nepridėta cukraus ar kitų saldiklių	273 275	10.51.55.30.00	•	4,52	•	5,16	-	-
Grietininiai ir kiti valgomieji ledai (įskaitant šerbetą ir ledus ant pagaliuko) (išskyrus ledų mišinius ir ledų pagrindą). Pateikti litrais.	17	10.52.10.00.00	1,75	1,93	1,79	1,91	6,70	9,14

<sup>1)</sup> lyginant 2022 m. kovo mėn. su vasario mėn.; <sup>2)</sup> lyginant 2022 m. kovo mėn. su 2021 m. kovo mėn.;

Šaltinis: ŽŪIKVC (LŽŪMPRIŠ)

\* svirtinės, gamintojų (*perpardavimai neįtraukti*), be PVM; • – konfidencialūs duomenys.

### Kai kurių Lietuvos pieno perdirbimo įmonėse pagamintų pieno gaminių atsargos mėnesio pabaigoje, t

Gaminio pavadinimas	Gaminio kodas pagal		2021 kovas	2022			Pokytis %	
	TD 96/16	PGPK II dalį		sausis	vasaris	kovas	mėnesio <sup>1)</sup>	metų <sup>2)</sup>
<b>PIENO GAMINIAI</b>								
Nugriebto pieno milteliai (pieno ir grietinės, kurių būvis kietas ir kurių riebumas ne didesnis kaip 1,5 % masės), išfasuoti į fasuotes, kurių svoris didesnis kaip 2,5 kg	224	10.51.21.60.00	3 702,56	•	3 487,32	2 665,35	-23,57	-28,01
Sviestas, kurio riebumas ne didesnis kaip 85 % masės (įskaitant išrūgų sviestą)	231	10.51.30.30.00	2 058,78	1 235,40	1 597,88	•	-	-
Sviestas, kurio riebumas didesnis kaip 85 % masės ir kiti pieno riebalai ir aliejai (išskyrus pieno pastas, kurių riebumas mažesnis kaip 80 % masės) (lydytas sviestas)	232	10.51.30.50.00	3,39	6,25	5,98	5,88	-1,67	73,45
Švieži (nebrandinti arba nekonservuoti) sūriai, įskaitant išrūgų sūrius ir varškę	2426	10.51.40.30.00	802,65	948,35	1 037,63	640,23	-38,30	-20,24
Trinti sūriai, sūrių milteliai, pelėsiniai ir kiti nelydyti sūriai	2421-2425	10.51.40.50.00	23 495,51	22 149,05	21 292,44	20 450,08	-3,96	-12,96
Lydyti sūriai, išskyrus trintus arba sūrių miltelius	25	10.51.40.70.00	69,98	51,19	51,78	64,94	25,42	-7,20
Išrūgos ir pakeistų savybių išrūgos, miltelių, granuliu arba kitokio pavidalo sausieji gaminiai, koncentruotos arba nekoncentruotos, į kurias pridėta arba nepridėta cukraus ar kitų saldiklių	273 275	10.51.55.30.00	2 508,62	2 224,01	1 434,69	1 181,24	-17,67	-52,91
Grietininiai ir kiti valgomieji ledai (įskaitant šerbetą ir ledus ant pagaliuko) (išskyrus ledų mišinius ir ledų pagrindą). (tūkst. l)	17	10.52.10.00.00	6 886,98	5 047,60	5 570,32	6 307,11	13,23	-8,42
<b>GAMINIAI, KURIUOSE YRA NATŪRALAUS PIENO DALIŲ</b>								
Sūrio gaminiai su augaliniais riebalais	283	10.89.19.51.50	2 055,39	3 143,39	2 925,97	2 458,16	-15,99	19,60
Tepieji riebalų mišiniai	2332	10.89.19.51.60	22,60	25,22	30,91	29,47	-4,66	30,40

<sup>1)</sup> lyginant 2022 m. kovo mėn. su vasario mėn.; <sup>2)</sup> lyginant 2022 m. kovo mėn. su 2021 m. kovo mėn.;

Šaltinis: ŽŪIKVC (LŽŪMPRIŠ)

• – konfidencialūs duomenys.



39,02 proc.) didėjo geriamojo pieno kaina.

ŽŪIKVC (LŽŪMPRIŠ) prognozuoja (prognozei gauti naudoti neuroniniais tinklais grįsti matematiniai modeliai), kad 2021 m. balandžio mėn. Lietuvoje fasuoto sviesto vidutinė didmeninė gamintojo pardavimo kaina (be PVM) turėtų siekti

6,90 EUR/kg, *Gouda* sūrių – 5,10 EUR/kg, *Tilsit* sūrių – 5,00 EUR/kg.

Europos Komisijos duomenimis, 2022 m. kovo mėn., palyginti su vasario mėn., padidėjo sviesto ir *Gouda* sūrių vidutinės gamintojų pardavimo kainos (be PVM), atitinkamai –

### Kai kurių pieno gaminių gamyba Lietuvos pieno perdirbimo įmonėse, t

Gaminio pavadinimas	Gaminio kodas pagal		2021 kovas	2022			Pokytis, %	
	TD 96/16	PGPK II dalį		sausis	vasaris	kovas	mėnesio <sup>1)</sup>	metų <sup>2)</sup>
<b>PIENO GAMINIAI</b>								
Geriamasis pienas	11		7 338,76	6 678,24	5 689,17	6 278,06	10,35	-14,45
Nekoncentruotas pienas ir grietinėlė, į kuriuos neprisidėta cukraus ar kitų saldiklių, kurių riebumas didesnis kaip 1 % masės, bet ne didesnis kaip 6 %, tiesiogiai išfasuoti į fasuotes, kurių neto tūris ne didesnis kaip 2 l		10.51.11.42.00	7 267,51	6 610,59	5 629,31	6 210,88	10,33	-14,54
Nekoncentruotas pienas ir grietinėlė, į kuriuos neprisidėta cukraus ar kitų saldiklių, kurių riebumas didesnis kaip 1 % masės, bet ne didesnis kaip 6 %, tiesiogiai išfasuoti į fasuotes, kurių grynas (neto) tūris didesnis kaip 2 l		10.51.11.48.00	●	●	113,21	●	-	-
Pasukos skirtos vartoti tiesiogiai	12		148,34	99,86	85,78	108,68	26,70	-26,74
Nekoncentruotas pienas ir grietinėlė, į kuriuos neprisidėta cukraus ar kitų saldiklių, kurių riebumas didesnis kaip 6 % masės, bet ne didesnis kaip 21 %, tiesiogiai išfasuoti į fasuotes, kurių tūris ne didesnis kaip 2 l		10.51.12.10.00	44,58	39,92	35,17	34,37	-2,27	-22,90
Nekoncentruotas pienas ir grietinėlė, į kuriuos neprisidėta cukraus ar kitų saldiklių, kurių riebumas didesnis kaip 21 % masės, tiesiogiai išfasuoti į fasuotes, kurių tūris ne didesnis kaip 2 l		10.51.12.30.00	139,99	115,54	120,16	119,74	-0,35	-14,47
Nekoncentruotas pienas ir grietinėlė, į kuriuos neprisidėta cukraus ar kitų saldiklių, kurių riebumas didesnis kaip 21 % masės, tiesiogiai išfasuoti į fasuotes, kurių tūris didesnis kaip 2 l		10.51.12.40.00	6 592,38	7 235,21	6 886,90	7 789,94	13,11	18,17
Aromatizuotas jogurtas	1411	10.51.52.44.20	1 167,12	1 123,81	1 036,30	1 246,79	20,31	6,83
Jogurtas (be priedų)	1421	10.51.52.42.30	203,01	180,80	157,73	180,41	14,38	-11,13
Rūgpienis ir kiti rūgštieji gėrimai	1422	10.51.52.42.10	3 205,75	2 556,47	2 446,85	3 085,83	26,11	-3,74
Grietinė	1423	10.51.52.42.20	1 750,56	1 586,58	1 511,20	1 663,81	10,10	-4,96
Nugriebto pieno milteliai (pieno ir grietinėlės, kurių būvis kietas ir kurių riebumas ne didesnis kaip 1,5 % masės), išfasuoti į fasuotes, kurių svoris didesnis kaip 2,5 kg	224	10.51.21.60.00	●	●	2243,19	1 985,10	-11,51	-
Sviestas, kurio riebumas ne didesnis kaip 85 % masės (įskaitant išrūgų sviestą)	231	10.51.30.30.00	860,34	1 079,39	997,30	1 020,31	2,31	18,59
Sviestas, kurio riebumas didesnis kaip 85 % masės ir kiti pieno riebalai ir aliejai (išskyrus pieno pastas, kurių riebumas mažesnis kaip 80 % masės) (lydytas sviestas)	232	10.51.30.50.00	●	●	7,55	●	-	-
Varškė	24262 24263	10.51.40.30.20	2 166,64	1 951,24	1 903,33	2 099,43	10,30	-3,10
Kiti švieži sūriai (čia parodomi varškės sūreliai)	24264	10.51.40.30.80	877,49	672,12	750,78	812,77	8,26	-7,38
Kiti nelydyti sūriai		10.51.40.50.80	2 244,72	2 841,45	1 230,51	1 888,63	53,48	-15,86
Lydyti sūriai, išskyrus trintus arba sūrių miltelius	25	10.51.40.70.00	282,58	253,46	217,74	282,16	29,59	-0,15
Išrūgos ir pakeistų savybių išrūgos, skysto arba pastos pavidalo, koncentruotos arba nekoncentruotos, į kurias pridėta arba neprisidėta cukraus ar kitų saldiklių	271 272	10.51.55.60.00	12 696,42	12 644,78	11 584,12	10 688,21	-7,73	-15,82
Išrūgos ir pakeistų savybių išrūgos, miltelių, granuliuotų arba kitokio pavidalo sausieji gaminiai, koncentruotos arba nekoncentruotos, į kurias pridėta arba neprisidėta cukraus ar kitų saldiklių	273 275	10.51.55.30.00	●	●	978,38	●	-	-
Grietininiai ir kiti valgomieji ledai (įskaitant šerbetą ir ledus ant pagaliuko) (išskyrus ledų mišinius ir ledų pagrindą). Pateikti litrais.	17	10.52.10.00.00	3 383,09	1 628,55	2 195,16	2 956,45	34,68	-12,61
<b>GAMINIAI, KURIUOSE YRA NATŪRALAUS PIENO DALIŲ</b>								
Grietinės ir augalinių riebalų mišinys	162	10.89.19.51.20	210,74	180,96	194,35	196,36	1,03	-6,82
Varškės gaminiai su augaliniiais riebalais	281	10.89.19.51.30	79,76	92,69	76,10	144,18	89,46	80,77
Sūrio gaminiai su augaliniiais riebalais	283	10.89.19.51.50	1 699,18	1 865,04	1 472,20	●	-	-
Tepieji riebalų mišiniai	2332	10.89.19.51.60	128,21	163,46	201,35	145,91	-27,53	13,81

<sup>1)</sup> lyginant 2022 m. kovo mėn. su vasario mėn.; <sup>2)</sup> lyginant 2022 m. kovo mėn. su 2021 m. kovo mėn.;

Šaltinis: ŽŪIKVC (LŽŪMPRIŠ)

● – konfidencialūs duomenys.





6,14 proc. (iki 6,30 EUR/kg) ir 0,73 proc. (iki 4,16 EUR/kg).

ŽŪIKVC (LŽŪMPRIS) duomenimis, šių metų kovo mėn., palyginti su vasario mėn., Lietuvos didžiuosiuose prekybos tinkluose taip pat didėjo daugelio pieno gaminių vidutinės mažmeninės kainos (be privačių prekės ženklų ir akcijų, su PVM), pvz.: *Gouda* sūrių (nesupjaustytų

riekelėmis) – 6,67 proc. (iki 9,59 EUR/kg), *Tilsit* sūrių (nesupjaustytų riekelėmis) – 3,64 proc. (iki 9,69 EUR/kg), sviesto – 3,30 proc. (iki 12,52 EUR/kg), kefyro – 2,48 proc. (iki 1,24 EUR/kg), geriamojo pieno – 6,86 proc. (iki 1,09 EUR/l), o grietinės – 4,29 proc. (iki 5,10 EUR/kg).

Šaltiniai: ŽŪIKVC (LŽŪMPRIS), EK

### Kai kurių Lietuvos pieno perdirbimo įmonėse pagamintų pieno gaminių pardavimai\* vidaus rinkoje, t

Gaminio pavadinimas	Gaminio kodas pagal		2021	2022			Pokytis, %	
	TD 96/16	PGPK II dalį	kovas	sausis	vasaris	kovas	mėnesio <sup>1)</sup>	metų <sup>2)</sup>
<b>PIENO GAMINIAI</b>								
Geriamasis pienas	11		6 340,34	5 758,36	5 195,36	5 698,52	9,68	-10,12
Nekoncentruotas pienas ir grietinė, į kuriuos neįdėta cukraus ar kitų saldiklių, kurių riebumas didesnis kaip 1 % masės, bet ne didesnis kaip 6 %, tiesiogiai išfasuoti į fasuotes, kurių neto tūris ne didesnis kaip 2 l		10.51.11.42.00	6 270,92	5 689,88	5 135,21	5 633,68	9,71	-10,16
Nekoncentruotas pienas ir grietinė, į kuriuos neįdėta cukraus ar kitų saldiklių, kurių riebumas didesnis kaip 1 % masės, bet ne didesnis kaip 6 %, tiesiogiai išfasuoti į fasuotes, kurių grynasis (neto) tūris didesnis kaip 2 l		10.51.11.48.00	•	•	113,21	•	-	-
Pasukos skirtos vartoti tiesiogiai	12		138,40	100,12	86,40	105,92	22,59	-23,47
Nekoncentruotas pienas ir grietinė, į kuriuos neįdėta cukraus ar kitų saldiklių, kurių riebumas didesnis kaip 6 % masės, bet ne didesnis kaip 21 %, tiesiogiai išfasuoti į fasuotes, kurių tūris ne didesnis kaip 2 l		10.51.12.10.00	45,02	39,99	34,27	36,32	5,98	-19,32
Nekoncentruotas pienas ir grietinė, į kuriuos neįdėta cukraus ar kitų saldiklių, kurių riebumas didesnis kaip 21 % masės, tiesiogiai išfasuoti į fasuotes, kurių tūris ne didesnis kaip 2 l		10.51.12.30.00	145,31	125,36	120,19	119,93	-0,22	-17,47
Nekoncentruotas pienas ir grietinė, į kuriuos neįdėta cukraus ar kitų saldiklių, kurių riebumas didesnis kaip 21 % masės, tiesiogiai išfasuoti į fasuotes, kurių tūris didesnis kaip 2 l		10.51.12.40.00	1 896,62	2 185,32	2 557,87	2 063,89	-19,31	8,82
Aromatizuotas jogurtas	1411	10.51.52.44.20	1 097,54	1 064,23	1 024,66	1 172,62	14,44	6,84
Jogurtas (be priedų)	1421	10.51.52.42.30	182,57	169,62	156,46	164,96	5,43	-9,65
Rūgpienis ir kiti rūgštieji gėrimai	1422	10.51.52.42.10	2 939,17	2 431,10	2 303,57	2 862,17	24,25	-2,62
Grietinė	1423	10.51.52.42.20	1 579,03	1 469,55	1 367,33	1 473,27	7,75	-6,70
Sviestas, kurio riebumas ne didesnis kaip 85 % masės (įskaitant išrūgų sviestą)	231	10.51.30.30.00	1 125,07	567,68	588,69	806,52	37,00	-28,31
Švieži (nebrandinti arba nekonservuoti) sūriai	24261	10.51.40.30.10	652,48	580,84	534,42	627,87	17,49	-3,77
Varškė	24262 24263	10.51.40.30.20	1 853,60	1 668,13	1 593,46	1 755,46	10,17	-5,29
Kiti švieži sūriai (čia parodyti varškės sūreliai)	24264	10.51.40.30.80	530,88	379,13	403,41	414,93	2,86	-21,84
Kiti nelydyti sūriai		10.51.40.50.80	774,88	714,78	604,83	719,35	18,93	-7,17
Lydyti sūriai, išskyrus trintus arba sūrių miltelius	25	10.51.40.70.00	229,04	208,78	178,52	213,23	19,44	-6,90
Išrūgos ir pakeistų savybių išrūgos, skysto arba pastos pavidalo, koncentruotos arba nekoncentruotos, į kurias pridėta arba neįdėta cukraus ar kitų saldiklių	271 272	10.51.55.60.00	10 031,99	11 472,23	10 247,00	8 920,98	-12,94	-11,07
Išrūgos ir pakeistų savybių išrūgos, miltelių, granuliuojama arba kitokio pavidalo sausieji gaminiai, koncentruotos arba nekoncentruotos, į kurias pridėta arba neįdėta cukraus ar kitų saldiklių	273 275	10.51.55.30.00	43,38	•	102,56	•	-	-
Grietininiai ir kiti valgomieji ledai (įskaitant šerbetą ir ledus ant pagaliuko) (išskyrus ledų mišinius ir ledų pagrindą). Pateikti litrais.	17	10.52.10.00.00	760,30	311,95	363,55	619,24	70,33	-18,55
<b>GAMINIAI, KURIUOSE YRA NATŪRALAUS PIENO DALIŲ</b>								
Grietinės ir augalinių riebalų mišinys	162	10.89.19.51.20	185,49	165,98	177,89	189,22	6,37	2,01
Varškės gaminiai su augaliniiais riebalais	281	10.89.19.51.30	•	51,29	55,30	67,14	21,41	-
Tepieji riebalų mišiniai	2332	10.89.19.51.60	122,17	162,21	193,81	142,95	-26,24	17,01

<sup>1)</sup> lyginant 2022 m. kovo mėn. su vasario mėn.; <sup>2)</sup> lyginant 2022 m. kovo mėn. su 2021 m. kovo mėn.;

\* gamintojų (perpardavimai neįtraukti); • – konfidencialūs duomenys.

Šaltinis: ŽŪIKVC (LŽŪMPRIS)



## Kai kurių Lietuvos pieno perdirbimo įmonėse pagamintų pieno gaminių eksportas\* į ES šalis, t

Gaminio pavadinimas	Gaminio kodas pagal		2021	2022			Pokytis, %		
	TD 96/16	PGPK II dalį	kovas	sausis	vasaris	kovas	mėnesio <sup>1)</sup>	metų <sup>2)</sup>	
<b>PIENO GAMINIAI</b>									
Nekoncentruotas pienas ir grietinėlė, į kuriuos nepridėta cukraus ar kitų saldiklių, kurių riebumas didesnis kaip 21 % masės, tiesiogiai išfasuoti į fasuotes, kurių tūris didesnis kaip 2 l		10.51.12.40.00	4 709,68	4 987,81	4 391,51	5 637,46	28,37	19,70	
Rūgpienis ir kiti rūgštieji gėrimai	1422	10.51.52.42.10	118,42	95,34	130,03	158,43	21,84	33,79	
Sviestas, kurio riebumas ne didesnis kaip 85 % masės (įskaitant išrūgų sviestą)	231	10.51.30.30.00	127,29	33,23	35,95	87,07	142,20	-31,60	
Varškė	24262	24263	10.51.40.30.20	256,50	●	255,28	●	-	-
Kiti švieži sūriai (čia parodomi varškės sūreliai)	24264	10.51.40.30.80	299,94	257,02	290,02	322,77	11,29	7,61	
Kiti nelydyti sūriai		10.51.40.50.80	641,30	831,89	928,97	1 389,18	49,54	116,62	
Lydyti sūriai, išskyrus trintus arba sūrių miltelius	25	10.51.40.70.00	29,67	29,09	25,39	30,82	21,39	3,88	
Išrūgos ir pakeistų savybių išrūgos, skysto arba pastos pavidalo, koncentruotos arba nekonzentruotos, į kurias pridėta arba nepridėta cukraus ar kitų saldiklių	271	272	10.51.55.60.00	1 211,96	749,58	●	1 087,50	-	-10,27
Išrūgos ir pakeistų savybių išrūgos, miltelių, granuliu arba kitokio pavidalo sausieji gaminiai, koncentruotos arba nekonzentruotos, į kurias pridėta arba nepridėta cukraus ar kitų saldiklių	273	275	10.51.55.30.00	●	671,75	●	723,31	-	-
Grietininiai ir kiti valgomieji ledai (įskaitant šerbetą ir ledus ant pagaliuko) (išskyrus ledų mišinius ir ledų pagrindą). Pateikti litrais.	17	10.52.10.00.00	1 543,68	754,67	1 137,75	1 355,06	19,10	-12,22	

<sup>1)</sup> lyginant 2022 m. kovo mėn. su vasario mėn.; <sup>2)</sup> lyginant 2022 m. kovo mėn. su 2021 m. kovo mėn.;

Šaltinis: ŽŪIKVC (LŽŪMPRIŠ)

\* gamintojų (perpardavimai neįtraukti); ● – konfidencialūs duomenys.

## Kai kurių Lietuvos pieno perdirbimo įmonėse pagamintų pieno gaminių eksportas\* į trečiąsias šalis, t

Gaminio pavadinimas	Gaminio kodas pagal		2021	2022			Pokytis, %		
	TD 96/16	PGPK II dalį	kovas	sausis	vasaris	kovas	mėnesio <sup>1)</sup>	metų <sup>2)</sup>	
<b>PIENO GAMINIAI</b>									
Sviestas, kurio riebumas ne didesnis kaip 85 % masės (įskaitant išrūgų sviestą)	231	10.51.30.30.00	49,20	●	9,34	105,32	1 027,62	114,07	
Švieži (nebrandinti arba nekonservuoti) sūriai	24261	10.51.40.30.10	●	266,19	●	●	-	-	
Kiti švieži sūriai (čia parodomi varškės sūreliai)	24264	10.51.40.30.80	32,65	48,28	37,96	73,36	93,26	124,69	
Kiti nelydyti sūriai		10.51.40.50.80	800,74	673,31	528,86	578,79	9,44	-27,72	
Išrūgos ir pakeistų savybių išrūgos, miltelių, granuliu arba kitokio pavidalo sausieji gaminiai, koncentruotos arba nekonzentruotos, į kurias pridėta arba nepridėta cukraus ar kitų saldiklių	273	275	10.51.55.30.00	1 387,05	●	●	740,50	-	-46,61
Grietininiai ir kiti valgomieji ledai (įskaitant šerbetą ir ledus ant pagaliuko) (išskyrus ledų mišinius ir ledų pagrindą). Pateikti litrais.	17	10.52.10.00.00	289,70	152,48	160,66	223,49	39,11	-22,85	
<b>GAMINIAI, KURIUOSE YRA NATŪRALAUS PIENO DALIŲ</b>									
Varškės gaminiai su augaliniais riebalais	281	10.89.19.51.30	●	38,71	26,46	32,73	23,70	-	

<sup>1)</sup> lyginant 2022 m. kovo mėn. su vasario mėn.; <sup>2)</sup> lyginant 2022 m. kovo mėn. su 2021 m. kovo mėn.;

Šaltinis: ŽŪIKVC (LŽŪMPRIŠ)

\* gamintojų (perpardavimai neįtraukti); ● – konfidencialūs duomenys.

## Kai kurių Lietuvos pieno perdirbimo įmonėse pagamintų pieno gaminių vidutinės pardavimo kainos\* trečiųjų šalių rinkose, EUR/kg

Gaminio pavadinimas	Gaminio kodas pagal		2021	2022			Pokytis, %		
	TD 96/16	PGPK II dalį	kovas	sausis	vasaris	kovas	mėnesio <sup>1)</sup>	metų <sup>2)</sup>	
<b>PIENO GAMINIAI</b>									
Sviestas, kurio riebumas ne didesnis kaip 85 % masės (įskaitant išrūgų sviestą)	231	10.51.30.30.00	4,78	●	6,24	6,55	4,97	37,03	
Švieži (nebrandinti arba nekonservuoti) sūriai	24261	10.51.40.30.10	●	5,01	●	●	-	-	
Kiti švieži sūriai (čia parodomi varškės sūreliai)	24264	10.51.40.30.80	4,97	5,82	5,79	6,21	7,25	24,95	
Kiti nelydyti sūriai		10.51.40.50.80	4,32	4,76	4,97	4,87	-2,01	12,73	
Išrūgos ir pakeistų savybių išrūgos, miltelių, granuliu arba kitokio pavidalo sausieji gaminiai, koncentruotos arba nekonzentruotos, į kurias pridėta arba nepridėta cukraus ar kitų saldiklių	273	275	10.51.55.30.00	0,96	●	●	1,41	-	46,88
Grietininiai ir kiti valgomieji ledai (įskaitant šerbetą ir ledus ant pagaliuko) (išskyrus ledų mišinius ir ledų pagrindą). Pateikti litrais.	17	10.52.10.00.00	1,91	2,19	2,34	2,17	-7,26	13,61	
<b>GAMINIAI, KURIUOSE YRA NATŪRALAUS PIENO DALIŲ</b>									
Varškės gaminiai su augaliniais riebalais	281	10.89.19.51.30	●	2,85	3,10	2,82	-9,03	-	

<sup>1)</sup> lyginant 2022 m. kovo mėn. su vasario mėn.; <sup>2)</sup> lyginant 2022 m. kovo mėn. su 2021 m. kovo mėn.;

Šaltinis: ŽŪIKVC (LŽŪMPRIŠ)

\* gamintojų (perpardavimai neįtraukti); ● – konfidencialūs duomenys.


**Kai kurių pieno gaminių vidutinės savaitinės kainos\* (gamintojų) ES valstybėse ir Jungtinėje Karalystėje, EUR/kg (be PVM)**

Gaminys	Valstybė	2021		2022			Pokytis, %			
		16 sav. (04 19–25)	13 sav. (03 28–04 03)	14 sav. (04 04–10)	15 sav. (04 11–17)	16 sav. (04 18–24)	savaitės <sup>1)</sup>	metų <sup>2)</sup>		
Sviestas (82 proc. rieb.)	Lietuva	išfasuotas luitais	●	6,28	6,46	●	●	-	-	
		išfasuotas į mažesnes fasuotes	4,92	7,29	●	7,05	7,28	3,26	47,97	
	Latvija	išfasuotas luitais	4,49	6,33	6,86	6,68	6,70	0,30	49,22	
		išfasuotas luitais	4,17	6,57	7,02	7,08	7,05	-0,42	69,06	
	Estija (80–85 proc. rieb.)	išfasuotas po 150–250 g	4,75	6,15	6,55	6,43	6,32	-1,71	33,05	
		išfasuotas luitais	3,98	7,30	7,10	7,13	7,17	0,56	80,15	
	Vokietija	išfasuotas po 250 g	3,87	7,19	7,17	7,17	7,17	0,00	85,27	
		I rūšis	4,23	7,34	7,34	7,34	7,34	0,00	73,52	
	Belgija	išfasuotas luitais	4,20	7,38	7,50	7,46	7,32	-1,88	74,29	
		firminis	4,00	7,00	7,07	7,07	7,12	0,71	78,00	
	Nyderlandai	išfasuotas luitais	3,99	7,10	7,35	7,25	7,25	0,00	81,70	
		išfasuotas luitais	4,41	6,04	6,26	6,45	6,34	-1,71	43,76	
	Slovakija	išfasuotas po 200–250 g	4,50	6,32	6,44	6,44	6,82	5,90	51,56	
		išfasuotas luitais	4,29	5,70	5,60	6,30	6,43	2,06	49,88	
	Čekija	išfasuotas po 250 g	4,79	6,35	6,43	6,48	6,52	0,62	36,12	
		išfasuotas luitais	3,90	6,21	6,41	6,73	6,71	-0,30	72,05	
	Lenkija	išfasuotas į mažesnes fasuotes	4,00	6,50	6,84	6,98	7,01	0,43	75,25	
		<b>ES vidutinė kaina</b>	<b>3,99</b>	<b>6,62</b>	<b>6,83</b>	<b>6,91</b>	<b>6,89</b>	<b>-0,29</b>	<b>72,68</b>	
	Jungtinė Karalystė	išfasuotas luitais (kilmės šalis Anglija)	išfasuotas luitais	3,90	7,03	...	6,97	...	-	-
			išfasuotas į mažesnes fasuotes (kilmės šalis Anglija)	4,33	6,82	...	6,83	...	-	-
išfasuotas į mažesnes fasuotes (kilmės šalis Airija)			4,22	6,82	...	6,83	...	-	-	
<b>ES vidutinė kaina</b>			<b>2,49</b>	<b>4,07</b>	<b>4,15</b>	<b>4,17</b>	<b>4,18</b>	<b>0,24</b>	<b>67,87</b>	
Nugriebto pieno milteliai	išfasuoti po 25 kg	Latvija	3,23	3,50	4,07	4,07	4,07	0,00	26,01	
		Vokietija	2,55	4,29	4,31	4,30	4,30	0,00	68,63	
		Prancūzija	2,55	4,16	4,34	4,38	4,14	-5,48	62,35	
		Belgija	2,57	4,07	4,14	4,06	4,22	3,94	64,20	
		Nyderlandai	2,50	4,20	4,24	4,24	4,16	-1,89	66,40	
		Čekija	2,43	3,56	3,57	3,45	3,65	5,80	50,21	
		Slovakija	...	...	3,74	...	4,25	-	-	
		Lenkija	2,38	3,69	3,76	3,90	3,90	0,00	63,87	
<b>ES vidutinė kaina</b>	<b>2,49</b>	<b>4,07</b>	<b>4,15</b>	<b>4,17</b>	<b>4,18</b>	<b>0,24</b>	<b>67,87</b>			
Jungtinė Karalystė	išfasuoti po 25 kg	2,46	4,15	...	4,12	...	-	-		
Nenu- griebto pieno milteliai	išfasuoti po 25 kg	Vokietija	3,25	5,40	5,43	5,43	5,41	-0,37	66,46	
		Prancūzija	3,27	4,93	5,18	5,20	5,20	0,00	59,02	
		Belgija	3,36	5,17	5,30	5,17	5,20	0,58	54,76	
		Nyderlandai	3,13	5,16	5,19	5,29	5,29	0,00	69,01	
		Čekija	2,94	4,02	4,12	4,06	4,16	2,46	41,50	
		Lenkija	3,07	4,50	4,61	4,80	4,80	0,00	56,35	
		<b>ES vidutinė kaina</b>	<b>3,17</b>	<b>5,12</b>	<b>5,13</b>	<b>5,19</b>	<b>5,10</b>	<b>-1,73</b>	<b>60,88</b>	
Išrūgų milteliai	išfasuoti po 25 kg	Vokietija	1,13	1,50	1,64	1,63	1,63	0,00	44,25	
		Nyderlandai	1,01	1,46	1,46	1,47	1,46	-0,68	44,55	
		Čekija	0,95	1,28	1,31	1,26	1,38	9,52	45,26	
		Lenkija	0,85	1,18	1,21	1,27	1,25	-1,57	47,06	
		<b>ES vidutinė kaina</b>	<b>0,97</b>	<b>1,42</b>	<b>1,41</b>	<b>1,45</b>	<b>1,44</b>	<b>-0,69</b>	<b>48,45</b>	
Jungtinė Karalystė	išfasuoti po 25 kg	1,07	1,62	...	1,62	...	-	-		
Sūriai	Lietuva	<i>Gouda</i>	●	4,82	●	●	4,67	-	-	
		<i>Tilsit</i>	4,01	4,72	5,12	5,74	4,97	-13,41	23,94	
		Kietieji ilgai brandinti	4,53	5,15	5,59	5,55	●	-	-	
	Estija	<i>Edam</i>	3,05	4,38	4,01	4,47	4,30	-3,80	40,98	
		<i>Edam</i>	4,65	7,15	7,31	6,67	7,18	7,65	54,41	
	Latvija	<i>Cheddar</i>	3,34	4,43	4,51	4,64	4,58	-1,29	37,13	
		<i>Emmental, 45 proc. s. m.</i>	4,65	5,13	5,13	5,13	5,13	0,00	10,32	
	Italija	<i>Parmigiano</i>	10,35	10,55	10,55	10,60	10,60	0,00	2,42	
		<i>Grana Padano</i>	8,53	8,68	8,73	9,03	9,18	1,66	7,62	
		<i>Provolone</i>	6,13	6,73	6,73	6,83	6,83	0,00	11,42	
		<i>Provolone Cremona</i>	5,90	6,25	6,25	6,35	6,35	0,00	7,63	
		<i>Gorgonzola</i>	5,75	6,20	6,20	6,30	6,30	0,00	9,57	
<i>Italico</i>		5,15	5,60	5,60	5,70	5,70	0,00	10,68		
<i>Taleggio</i>		5,60	6,10	6,10	6,20	6,20	0,00	10,71		

lentelės tęsinys 20 psl.



Gaminys	Valstybė	2021	2022				Pokytis, %		
		16 sav. (04 19–25)	13 sav. (03 28–04 03)	14 sav. (04 04–10)	15 sav. (04 11–17)	16 sav. (04 18–24)	savaitės <sup>1)</sup>	metų <sup>2)</sup>	
<i>Edam</i>	Slovakija	5,21	5,21	5,24	5,29	5,27	-0,38	1,15	
<i>Edam</i> , 40–45 proc. s. m.	Čekija	3,79	4,54	4,45	4,76	4,68	-1,68	23,48	
<i>Edam</i> , 30 proc. s. m.		3,08	4,22	4,31	4,38	4,56	4,11	48,05	
<i>Emmental</i> , 45–50 proc. s. m.		4,83	5,82	5,87	5,75	5,83	1,39	20,70	
<i>Gouda</i> , 45–50 proc. s. m.		4,07	4,75	4,69	4,90	4,92	0,41	20,88	
<i>Edam</i>		Lenkija	3,12	4,33	4,47	4,50	4,56	1,33	46,15
<i>Gouda</i>	3,22		4,42	4,48	4,48	4,49	0,22	39,44	
<i>Cheddar</i>	3,24		4,44	4,81	4,72	4,95	4,87	52,78	
<i>Emmental</i>	3,45		4,79	4,86	4,89	4,82	-1,43	39,71	
<i>Mozzarella</i>	3,46		4,23	4,36	4,43	4,33	-2,26	25,14	
<i>Feta</i>	2,30		2,85	3,00	3,07	3,01	-1,95	30,87	
Pelėsiniai	4,67		5,20	5,22	5,26	5,20	-1,14	11,35	
<b>Cheddar</b>	<b>ES vidutinė kaina</b>		<b>3,10</b>	<b>3,80</b>	<b>3,81</b>	<b>3,83</b>	<b>3,71</b>	<b>-3,13</b>	<b>19,68</b>
<b>Edam</b>			<b>3,18</b>	<b>4,36</b>	<b>4,40</b>	<b>4,46</b>	<b>4,46</b>	<b>0,00</b>	<b>40,25</b>
<b>Gouda</b>			<b>3,18</b>	<b>4,18</b>	<b>4,20</b>	<b>4,23</b>	<b>4,27</b>	<b>0,95</b>	<b>34,28</b>
<b>Emmental</b>		<b>4,85</b>	<b>5,08</b>	<b>5,16</b>	<b>5,24</b>	<b>5,19</b>	<b>-0,95</b>	<b>7,01</b>	
<i>Cheddar</i> (kilmės šalis Anglija)	Jungtinė	3,52	5,35	...	5,41	...	-	-	
<i>Cheddar</i> (kilmės šalis Airija)	Karalystė	3,52	5,35	...	5,41	...	-	-	

\* kainos užsienio valstybėse (EUR) pateiktos pagal atitinkamos datos ECB valiutų kursą;

<sup>1)</sup> lyginant 2022 m. 16 savaitę su 15 savaitę; <sup>2)</sup> lyginant 2022 m. 16 savaitę su 2021 m. 16 savaitę;

... – nėra duomenų; ● – konfidencialūs duomenys.

Lietuvos duomenys pateikti pagal Pieno gaminių pardavimo savaitės ataskaitą PS-5.

Šaltiniai: ŽŪIKVC (LŽŪMPRIŠ), AMI, EKI, LVAEI, EK, SZIF, PPA–ATIS

### Pasaulinės kai kurių pieno gaminių kainos\*, EUR/kg

Gaminių pavadinimas		Vidutinė kaina*					pokytis, %	
		JAV						
		2021	2022			pokytis, %		
		17 sav. (04 26–30)	14 sav. (04 04–08)	15 sav. (04 11–15)	16 sav. (04 18–22)	17 sav. (04 25–29)	savaitės <sup>1)</sup>	metų <sup>2)</sup>
Sviestas, AA	CME	3,26	5,55	5,62	5,51	5,50	-0,18	68,71
Sūris <i>Cheddar</i> , luitais		3,28	4,62	4,74	4,82	4,93	2,28	50,30
LPM, Centrinis ir Rytų regionas, FOB		2,33	3,84	3,87	3,88	3,89	0,26	66,95
NPM, Nacionalinis vid., FOB		3,21	4,56	4,59	4,60	4,70	2,17	46,42
Išrūgų milteliai, Centrinis regionas, FOB		1,15	1,30	1,30	1,31	1,32	0,76	14,78
		Vakarų Europoje, eksportui, FOB						
		2021	2022			pokytis, %		
		16–17 sav. (04 19–30)	14–15 sav. (04 04–15)		16–17 sav. (04 18–29)	2 savaitės <sup>3)</sup>	metų <sup>2)</sup>	
Sviestas, 82 % riebus		4,02	7,18		7,22	0,56	79,60	
LPM		2,55	4,25		4,24	-0,24	66,27	
NPM		3,21	5,33		5,37	0,75	67,29	
Lydytas sviestas		4,65	7,58		8,03	5,94	72,69	
Išrūgų milteliai		1,08	1,57		1,53	-2,55	41,67	
		Okeanijos valstybėse, eksportui, FOB						
		2021	2022			pokytis, %		
		16–17 sav. (04 19–30)	14–15 sav. (04 04–15)		16–17 sav. (04 18–29)	2 savaitės <sup>3)</sup>	metų <sup>2)</sup>	
Sviestas, 82 % riebus		4,74	6,34		6,33	-0,16	33,54	
LPM		2,83	4,23		4,16	-1,65	47,00	
NPM		3,40	4,06		3,89	-4,19	14,41	
Sūris <i>Cheddar</i>		3,70	5,82		5,80	-0,34	56,76	

LPM – nugriebto pieno milteliai; NPM – nenugriebto pieno milteliai;

Šaltinis: USDA

\* kainos užsienio valstybėse (EUR) pateiktos pagal atitinkamos datos ECB valiutų kursą;

<sup>1)</sup> lyginant dvi paskutiniąsias savaites;

<sup>2)</sup> lyginant 2022 m. ir 2021 m. atitinkamų laikotarpių duomenis; <sup>3)</sup> lyginant 2022 m. 16–17 savaites su 14–15 savaitėmis.


**Kai kurių Lietuvos įmonėse pagamintų pieno gaminių vidutinės pardavimo kainos\*  
vidaus rinkoje, EUR/mat. vnt.**

Gaminys	Kodas pagal TD 96/16/EB	Mat vnt.	2021	2022			Pokytis, %	
			kovas	sausis	vasaris	kovas	mėnesio <sup>1)</sup>	metų <sup>2)</sup>
Geriamasis pienas, pasterizuotas, 2,5 % riebumo, išfasuotas po 0,9–1 l į plėvelės fasuotes	11511	l	0,41	0,52	0,53	0,57	7,55	39,02
Kefyras, 2,5 % riebumo, 0,9–1 kg plastikiniame maišelyje	14221	kg	0,42	0,50	0,51	0,53	3,92	26,19
Grietinė, 30 % riebumo, 330–500 g polistireno indelyje	14231n	kg	2,11	2,53	2,57	2,65	3,11	25,59
Sviestas, 82 % riebumo, 170–200 g pergamentiniame ar laminuotame popieriuje	231131n	kg	4,95	6,52	6,60	6,69	1,36	35,15
Varškė, liesa be priedų, išfasuota po 180–200 g	242621	kg	1,76	2,05	2,07	2,22	7,25	26,14
Varškės sūris, 22 % riebumo, be priedų	242611	kg	3,56	4,07	4,23	4,36	3,07	22,47
Gouda sūriai	24231	kg	3,47	4,31	4,47	4,61	3,13	32,85
Tilsit sūriai	24232	kg	4,10	4,60	5,14	5,20	1,17	26,83
Kietieji ilgai brandinti sūriai	2424	kg	7,71	8,41	7,88	8,15	3,43	5,71

<sup>1)</sup> lyginant 2022 m. kovo mėn. su vasario mėn.;

Šaltinis: ŽŪIKVC (LŽŪMPRIŠ)

<sup>2)</sup> lyginant 2022 m. kovo mėn. su 2021 m. kovo mėn.

\* svertinės, gamintojų, be PVM.

**Kai kurių Lietuvos įmonėse pagamintų pieno gaminių pardavimai vidaus rinkoje, t**

Gaminys	Kodas pagal TD 96/16/EB	2021	2022			Pokytis, %	
		kovas	sausis	vasaris	kovas	mėnesio <sup>1)</sup>	metų <sup>2)</sup>
Geriamasis pienas, pasterizuotas, 2,5 % riebumo, išfasuotas po 0,9–1 l į plėvelės fasuotes	11511	1 164,78	1 056,21	995,57	1 154,02	15,92	-0,92
Kefyras, 2,5 % riebumo, 0,9–1 kg plastikiniame maišelyje	14221	595,61	491,12	505,02	679,10	34,47	14,02
Grietinė, 30 % riebumo, 330–500 g polistireno indelyje	14231n	812,05	646,96	648,17	709,03	9,39	-12,69
Sviestas, 82 % riebumo, 170–200 g pergamentiniame ar laminuotame popieriuje	231131n	598,99	461,13	422,48	614,15	45,37	2,53
Varškė, liesa be priedų, išfasuota po 180–200 g	242621	116,74	81,60	85,53	82,84	-3,15	-29,04
Varškės sūris, 22 % riebumo, be priedų	242611	94,69	73,73	70,31	91,29	29,84	-3,59
Gouda sūriai	24231	157,91	161,74	154,67	189,60	22,58	20,07
Tilsit sūriai	24232	392,76	337,13	249,76	290,53	16,32	-26,03
Kietieji ilgai brandinti sūriai	2424	87,57	53,9	68,34	76,69	12,22	-12,42

<sup>1)</sup> lyginant 2022 m. kovo mėn. su vasario mėn.;

Šaltinis: ŽŪIKVC (LŽŪMPRIŠ)

<sup>2)</sup> lyginant 2022 m. kovo mėn. su 2021 m. kovo mėn.

**Kai kurių Lietuvos įmonėse pagamintų pieno gaminių vidutinės savaitinės pardavimo kainos<sup>1)</sup>, EUR/kg**

Gaminio pavadinimas	Gaminio kodas pagal Tarybos direktyvą 96/16/EB	Lietuvos rinkoje						Kitų ES valstybių ir trečiųjų šalių rinkose						
		2021	2022			pokytis, %		2021	2022			pokytis, %		
		17 sav. (04 26–05 02)	15 sav. (04 11–17)	16 sav. (04 18–24)	17 sav. (04 25–05 01)	savaitės <sup>2)</sup>	metų <sup>3)</sup>	17 sav. (04 26–05 02)	15 sav. (04 11–17)	16 sav. (04 18–24)	17 sav. (04 25–05 01)	savaitės <sup>2)</sup>	metų <sup>3)</sup>	
Sviestas, 82 proc. riebumo	luitais	23111+23112	●	6,88	7,06	6,88	-2,55	-	●	●	●	●	-	-
	fasuotas	23113	5,12	7,23	7,43	7,86	5,79	53,52	4,45	6,23	6,76	6,76	0,00	51,91
Sūriai														
Gouda	24231	●	●	5,13	●	-	-	●	4,73	3,61	5,22	44,60	-	
Tilsit	24232	4,18	5,49	5,77	5,57	-3,47	33,25	3,65	●	4,08	5,35	31,13	46,58	
Kietieji ilgai brandinti	2424	8,27	9,23	9,04	7,61	-15,82	-7,98	●	5,29	●	5,36	-	-	

<sup>1)</sup> svertinės, gamintojų, be PVM;

<sup>2)</sup> lyginant 2022 m. 17 savaitę su 16 savaitę;

<sup>3)</sup> lyginant 2022 m. 17 savaitę su 2021 m. 17 savaitę;

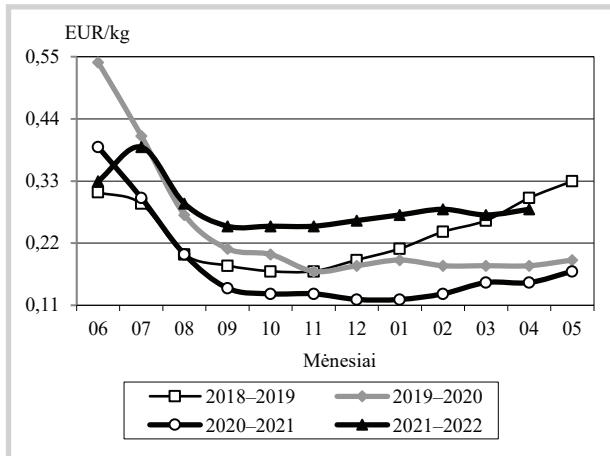
● – konfidencialūs duomenys.

Šaltinis: ŽŪIKVC (LŽŪMPRIŠ)



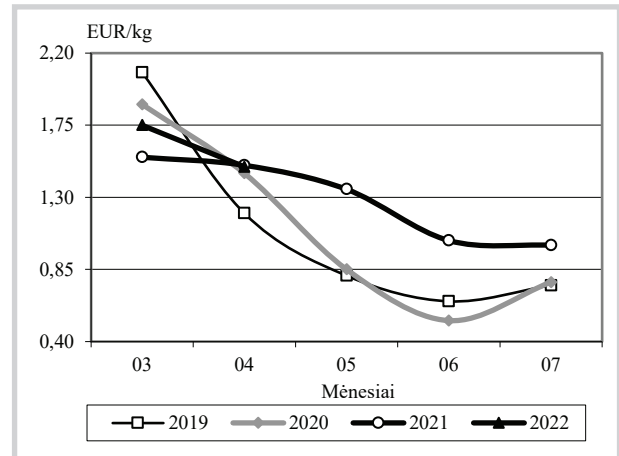
## Bulvių, daržovių ir vaisių rinka

**Bulvių vidutinės kainos (augintojų) Lietuvoje 2018–2022 m.**



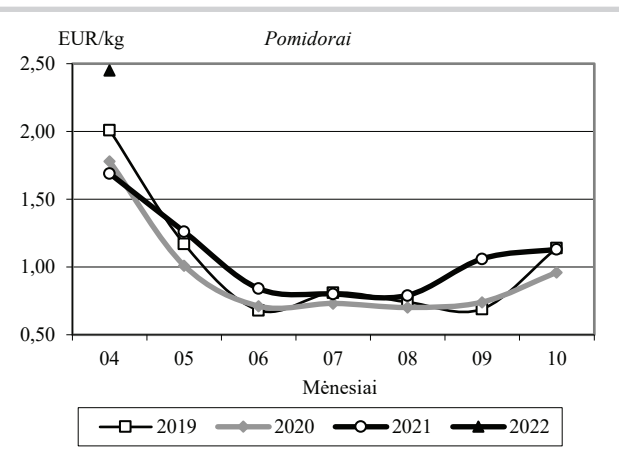
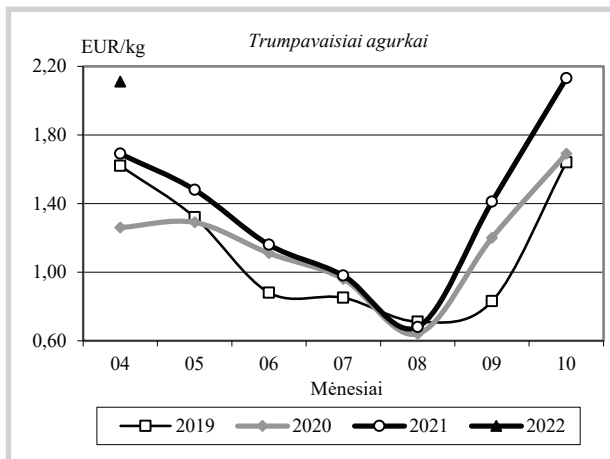
Šaltinis: ŽŪIKVC (LŽŪMPRIŠ)

**Ilgavaisių agurkų vidutinės kainos (augintojų) Lietuvoje 2019–2022 m.**



Šaltinis: ŽŪIKVC (LŽŪMPRIŠ)

**Šiltnamių daržovių vidutinės kainos (augintojų) Lietuvoje 2019–2022 m.**



Šaltinis: ŽŪIKVC (LŽŪMPRIŠ)

**Bulvių ir daržovių vidutinės pardavimo kainos Lietuvos prekyniuose ūkiuose ir šiltnamiuose, EUR/kg (be PVM)\***

Produkcija	Data	2021				2022				Pokytis, %			
		17 sav. (04 26–05 02)		15 sav. (04 11–17)		16 sav. (04 18–24)		17 sav. (04 25–05 01)		savaitės**		metų***	
		min.	maks.	min.	maks.	min.	maks.	min.	maks.	min.	maks.	min.	maks.
Bulvės		0,10	0,20	0,20	0,36	0,20	0,36	0,22	0,36	10,00	0,00	120,00	80,00
Morkos neplautos		0,18	0,28	0,20	0,40	0,20	0,40	0,22	0,40	10,00	0,00	22,22	42,86
Morkos plautos		0,28	0,35	0,24	0,34	0,24	0,34	0,26	0,34	8,33	0,00	-7,14	-2,86
Morkos skustos		0,35	0,40	0,50	0,60	0,50	0,60	0,50	0,60	0,00	0,00	42,86	50,00
Baltagūžiai kopūstai		0,15	0,27	0,30	0,42	0,30	0,42	0,35	0,45	16,67	7,14	133,33	66,67
Burokėliai		0,10	0,18	0,18	0,32	0,18	0,32	0,18	0,34	0,00	6,25	80,00	88,89
Svogūnai		0,16	0,20	0,26	0,34	0,26	0,34	0,26	0,34	0,00	0,00	62,50	70,00
Svogūnų laiškai		2,40	5,00	3,40	6,00	3,40	6,00	3,40	6,00	0,00	0,00	41,67	20,00
Salotos, vnt.		0,40	0,45	0,40	0,45	0,40	0,45	0,40	0,45	0,00	0,00	0,00	0,00
Prieskoninės žolelės, vnt.		0,95	1,00	0,95	1,00	0,95	1,00	0,95	1,00	0,00	0,00	0,00	0,00
Ilgavaisiai agurkai		1,30	1,40	1,55	1,60	1,55	1,60	1,35	1,40	-12,90	-12,50	3,85	0,00
Trumpavaisiai agurkai		1,60	1,70	1,95	2,30	2,10	2,20	1,85	1,95	-11,90	-11,36	15,63	14,71
Pomidorai		1,60	1,80	-	-	2,40	2,60	2,35	2,45	-2,08	-5,77	46,88	36,11
Rauginti kopūstai		0,65	0,80	0,90	1,30	0,90	1,30	1,00	1,30	11,11	0,00	53,85	62,50
Rauginti agurkai		1,00	1,40	1,60	1,80	1,60	1,80	1,70	1,80	6,25	0,00	70,00	28,57

\* bulvių ir daržovių kainų skirtumą lemia kokybė, prekinis paruošimas, pateikiamos produkcijos dydžiai, kiekiai ir veislės, transporto išlaidos

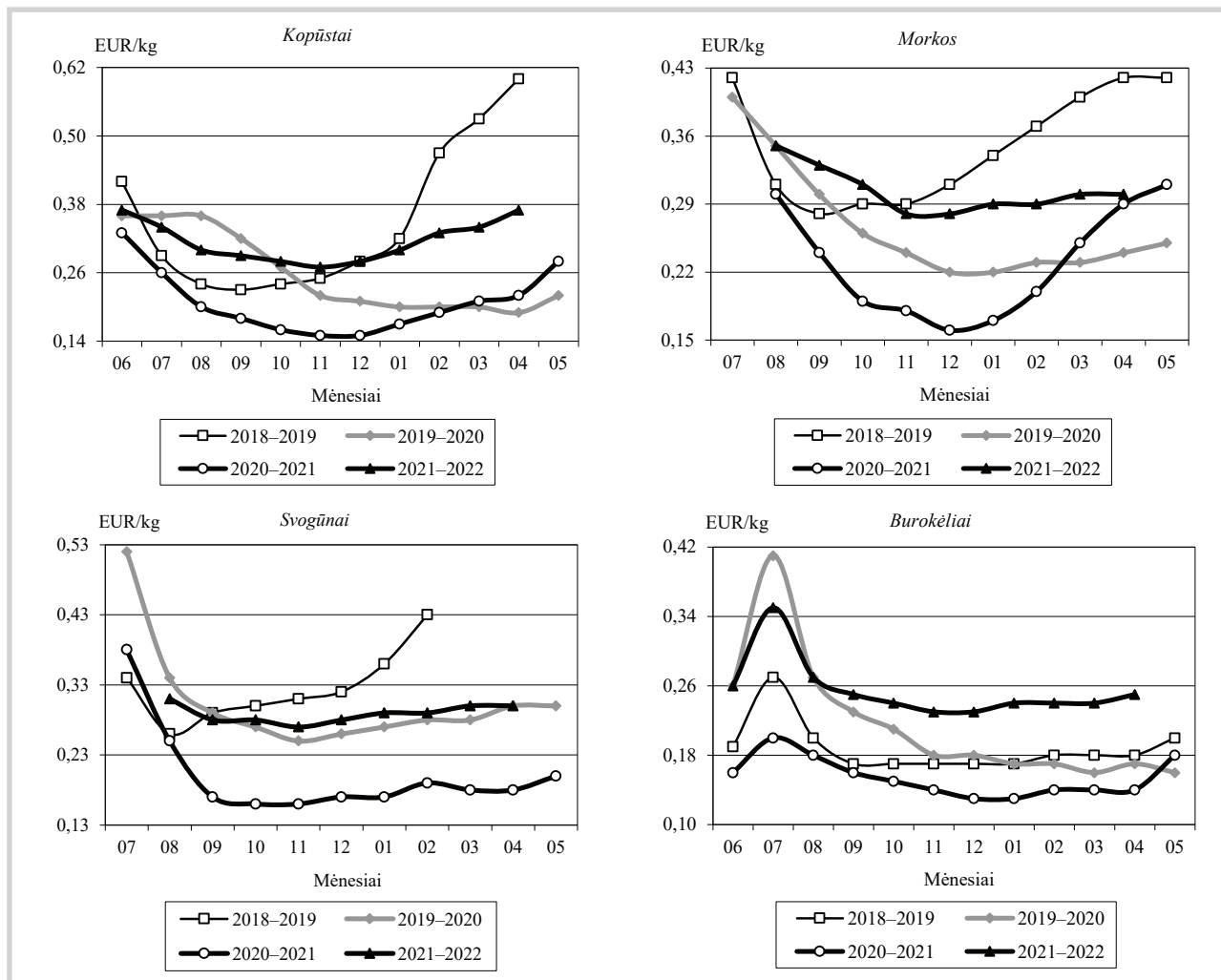
\*\* lyginant 2022 m. 17 savaitę su 16 savaitę

\*\*\* lyginant 2022 m. 17 savaitę su 2021 m. 17 savaitę

Šaltinis: ŽŪIKVC (LŽŪMPRIŠ)



Daržovių vidutinės kainos (augintojų) Lietuvoje 2018–2022 m.



Bulvių, daržovių ir vaisių kainos\* Lenkijos didmeninės prekybos bazėse 2022 04 25–2022 05 05, EUR/kg

Daržovės, vaisiai	Data		2022 04 25		2022 04 28		2022 05 02		2022 05 05		Pokytis**, %		
	min.	maks.	min.	maks.	min.	maks.	min.	maks.	min.	maks.	min.	maks.	
Bulvės	0,17	0,23	0,17	0,23	0,17	0,23	0,19	0,26	11,76	13,04			
Morkos	0,22	0,28	0,21	0,28	0,24	0,28	0,24	0,28	0,00	0,00			
Burokėliai	0,26	0,39	0,25	0,38	0,28	0,39	0,30	0,38	7,14	-2,56			
Svogūnai	0,19	0,24	0,19	0,28	0,21	0,28	0,21	0,28	0,00	0,00			
Raudonieji svogūnai	0,39	0,60	0,38	0,59	0,39	0,60	0,38	0,60	-2,56	0,00			
Baltagūžiai kopūstai	0,32	0,43	0,38	0,47	0,41	0,47	0,38	0,47	-7,32	0,00			
Raudongūžiai kopūstai	0,43	0,65	0,42	0,64	0,49	0,64	0,51	0,64	4,08	0,00			
Kininiai kopūstai	0,82	0,99	0,72	0,85	0,64	0,86	0,64	0,81	0,00	-5,81			
Savojos kopūstai	0,60	0,78	0,59	0,76	0,60	0,77	0,60	0,77	0,00	0,00			
Salierai	0,41	0,50	0,40	0,49	0,41	0,49	0,41	0,49	0,00	0,00			
Šakninės petražolės	0,60	0,73	0,59	0,72	0,60	0,73	0,60	0,73	0,00	0,00			
Porai	0,43	0,54	0,42	0,53	0,43	0,54	0,43	0,51	0,00	-5,56			
Trumpavaisiai agurkai	1,19	1,51	1,27	1,49	1,07	1,50	1,07	1,28	0,00	-14,67			
Pomidorai (47–57 mm)	1,58	1,73	1,27	1,49	1,07	1,14	1,03	1,10	-3,74	-3,51			
Pomidorai (57–67 mm)	1,62	1,80	1,38	1,59	1,14	1,22	1,10	1,18	-3,51	-3,28			
Pomidorai (67–82 mm)	1,65	1,83	1,49	1,70	1,22	1,29	1,18	1,25	-3,28	-3,10			
Gūžinės salotos***	0,43	0,60	0,32	0,47	0,32	0,47	0,32	0,47	0,00	0,00			
Garbanotos salotos***	0,54	0,75	0,49	0,70	0,49	0,71	0,47	0,68	-4,08	-4,23			
Desertiniai obuoliai	<i>Gala (65+ mm)</i>	0,22	0,30	0,28	0,34	0,28	0,34	0,30	0,34	7,14	0,00		
	<i>Golden Delic.(70+mm)</i>	0,22	0,26	0,28	0,30	0,28	0,30	0,28	0,30	0,00	0,00		
	<i>Ligol (70+ mm)</i>	0,17	0,19	0,21	0,23	0,21	0,24	0,21	0,26	0,00	8,33		
	<i>Šampion (70+ mm)</i>	0,17	0,19	0,21	0,23	0,21	0,24	0,21	0,26	0,00	8,33		
Kriaušės <i>Konferencja</i>	0,75	0,97	0,74	0,96	0,75	0,97	0,86	0,96	14,67	-1,03			

\* 12–16 augintojų arba prekybininkų vidutinė kaina įvairiuose Lenkijos regionuose, parduodant dideliais kiekiais  
 \*\* lyginant 2022 05 05 su 2022 05 02; \*\*\* vnt. kaina

Šaltinis: Fresh-market

## Ekologiškų produktų rinka

**Ekologiško žalio natūralaus riebumo pieno supirkimo kaina 2022 m. I ketvirtį padidėjo.** 2022 m. I ketvirtį iš Lietuvos pieno gamintojų buvo supirkta 9,47 tūkst. t ekologiško pieno, t. y. 5,89 proc. mažiau nei 2021 m. I ketvirtį. Jis analizuojamu laikotarpiu sudarė 3,09 proc. viso supirkto žalio natūralaus riebumo pieno Lietuvoje. Ekologiško žalio natūralaus riebumo pieno supirkimo kaina 2022 m. I ketvirtį buvo 4,30 proc. didesnė nei įprastinio pieno ir sudarė 477,64 EUR/t. Šių metų I ketvirtį, palyginti su praėjusių metų I ketvirčiu, ekologiško žalio natūralaus riebumo pieno supirkimo kaina padidėjo 29,76 proc.

Ekologiškos grietinės gamyba 2022 m. I ketvirtį,

palyginti su 2021 m. I ketvirčiu, padidėjo 60,29 proc., grietinė – 30,05 proc., geriamojo pieno – 24,86 proc., aromatizuoto jogurto – 8,04 proc., o ekologiškos varškės sumažėjo 1,09 proc., rūgpienio ir kitų rūgščiųjų gėrimų – 2,38 proc., jogurto be priedų – 8,70 proc., šviežių (nebrandintų arba nekonservuotų) sūrių – 69,45 proc., sviesto – 79,55 proc. Analizuojamu laikotarpiu ekologiškas jogurtas be priedų sudarė 48,04 proc. viso pagaminto Lietuvos įmonėse jogurto be priedų, aromatizuotas jogurtas – 15,51 proc., geriamasis pienas – 5,02 proc., varškė – 3,30 proc., grietinė – 1,59 proc., rūgpienis ir kiti rūgštieji gėrimai – 1,01 proc., švieži (nebrandinti arba nekonservuoti) sūriai – 0,54 proc., sviestas –

### Paskerstų ekologiškai užaugintų galvijų skaičius, skerdenos svoris ir vidutinės supirkimo kainos Lietuvos įmonėse

	Mat. vnt.	2021		2022		Pokytis, %		
		kovas	sausis	vasaris	kovas	mėnesio*	metų**	
Paskerstų galvijų skaičius	vnt.	485	411	424	776	83,02	60,00	
Vidutinis galvijų skerdenos svoris	kg	315,58	312,20	283,68	327,78	15,55	3,87	
Vidutinė supirkimo kaina	gyvojo svorio skerdenų svorio (be PVM)	EUR/100 kg	139,63	161,66	169,48	187,76	10,79	34,47
			281,45	322,10	315,23	370,62	17,57	31,68

\* lyginant 2022 m. kovo mėn. su vasario mėn.; \*\* lyginant 2022 m. kovo mėn. su 2021 m. kovo mėn.

Šaltinis: ŽŪIKVC (LŽŪMPRIŠ)

### Ekologiškų maisto produktų vidutinės mažmeninės kainos Lietuvos prekybos tinklų parduotuvėse, EUR/mat. vnt.

Produktas		Mata- vimo vnt.	Vidutinė svertinė kaina, EUR/mat. vnt.			Pokytis, %		
			2021		2022		mėnesio*	metų**
			balandis	kovas	balandis	kovas		
Geriamasis pienas	2,5 % riebumo, pasterizuotas, be priedų (kvapiųjų medžiagų, Ca, vitaminų ir pan.)	0,9–1 l PET butelyje	1 l	1,52	1,76	1,69	-3,98	11,18
Grietinė	25–30 % riebumo	300–400 g polistireno indelyje	1 kg	5,80	6,85	7,26	5,99	25,17
Jogurtas	natūralus, išskyrus geriamąjį dietinį su priedais	300–380 g polistireno indelyje	1 kg	3,86	4,68	5,01	7,05	29,79
			1 kg	4,24	5,11	5,49	7,44	29,48
Varškės sūris	13 % riebumo, be priedų (džiovintų vaisių ir kt.)	fasuotas	1 kg	9,57	11,20	12,09	7,95	26,33
Varškė	9 % riebumo, be priedų	250–400 g laminuotame popieriuje arba plastikiniame maišelyje	1 kg	6,04	7,14	7,44	4,20	23,18
Vištų kiaušiniai	L kategorijos	įpakuoti į popierines	10 vnt.	3,89	3,89	3,89	0,00	0,00
	M kategorijos	arba plastikines pakuotes	10 vnt.	3,69	3,65	3,67	0,55	-0,54
Miltai	kvietiniai	lietuviški	1 kg	1,32	1,55	1,94	25,16	46,97
	ruginiai	lietuviški	1 kg	1,32	1,59	1,88	18,24	42,42
Duona	tamsi, be priedų	lietuviška	1 kg	2,20	3,50	3,60	2,86	63,64
	šviesi, be priedų	lietuviška	1 kg	-	3,22	3,57	10,87	-
Aliejus	rapsų, maistinis	importuotas	1 l	6,65	6,60	6,93	5,00	4,21
Makaronai	spagečiai, plonieji, forminiai ir kiti	lietuviški, importuoti	1 kg	2,23	•	•	-	-
		lietuviškos, importuotos	1 kg	3,39	3,14	3,22	2,55	-5,01
Grikių kruopos	neskaldytos	lietuviškos, importuotos	1 kg	5,33	5,18	5,48	5,79	2,81
		lietuviškos, importuotos	1 kg	5,61	5,81	6,00	3,27	6,95
Bulvės	lietuviškos, II klasės	neplautos	1 kg	-	1,23	1,21	-1,63	-
		plautos	1 kg	0,99	1,29	•	-	-
Burokėliai	lietuviški	fasuoti	1 kg	1,58	1,53	1,50	-1,96	-5,06
Morkos	lietuviškos	plautos	1 kg	1,17	1,40	1,53	9,29	30,77
Baltagūžiai kopūstai	lietuviški	fasuoti	1 kg	0,99	1,29	•	-	-
Geltonieji svogūnai	lietuviški	fasuoti	1 kg	•	1,88	•	-	-
	importuoti	fasuoti	1 kg	2,78	•	•	-	-
Bananai		fasuoti	1 kg	1,99	1,99	1,99	0,00	0,00

\* lyginant 2022 m. balandžio mėn. su kovo mėn.; \*\* lyginant 2022 m. balandžio mėn. su 2021 m. balandžio mėn.; • – konfidencialūs duomenys  
Pastaba. Kainos registruojamos Vilniaus, Kauno, Klaipėdos, Panevėžio, Šiaulių, Alytaus ir Marijampolės miestų „Maxima“, „Iki“, „Rimi“, „Norfa“ ir „Lidl“ prekybos tinklų parduotuvėse. Nuo 2020 m. spalio 26 d. iki 2021 m. liepos 4 d. infomacija parengta pagal UAB „Lidl Lietuva“, UAB „Maxima LT“, UAB „Palink“, UAB „Rimi Lietuva“, UAB „Norfos mažmena“ prekybos tinklų pateiktus duomenis, atitinkamų interneto svetainių ir kitų šaltinių informaciją.

Šaltinis: ŽŪIKVC (LŽŪMPRIŠ)



0,32 proc. Sertifikuotose ekologiško pieno perdurbimo įmonėse ekologiškos grietinės pardavimo Lietuvoje kaina 2022 m. I ketvirtį, palyginti su 2021 m. I ketvirčiu, padidėjo 5,68 proc., geriamojo pieno – 6,17 proc., šviežių (nebrandintų ir nekonservuotų) sūrių – 9,27 proc., aromatizuoto jogurto – 11,65 proc., grietinės – 12,91 proc., varškės – 15,46 proc., jogurto be priedų – 15,55 proc., sviesto – 43,28 proc.

Ekologiškų pieno gaminių pardavimo Lietuvos prekybos tinklų parduotuvėse kainos 2022 m. I ketvirtį, palyginti su 2021 m. I ketvirčiu, didėjo: geriamojo pieno (2,5 proc. riebumo) – 17,75 proc., jogurto be priedų – 17,02 proc., aromatizuoto jogurto – 16,81 proc., grietinės – 15,92 proc., varškės (9 proc. riebumo) – 13,14 proc., varškės sūrio (13 proc. riebumo) – 11,39 proc.

Šaltinis: ŽŪIKVC (LŽŪMPRIŠ)

### Žalio natūralaus riebumo ekologiško pieno supirkimas iš Lietuvos pieno gamintojų

	2021		2022				Pokytis, %					
	kovas		sausis		vasaris		kovas		mėnesio**		metų***	
	kiekis, t	kaina*, EUR/t	kiekis, t	kaina*, EUR/t	kiekis, t	kaina*, EUR/t	kiekis, t	kaina*, EUR/t	kiekio	kainos	kiekio	kainos
Supirkta pieno	3 562,15	371,70	3 363,81	462,59	2 938,53	470,07	3 167,37	500,63	7,79	6,50	-11,08	34,69

\* vidutinė svertinė Lietuvos ekologiško pieno gamintojams mokama kaina (be PVM)

Šaltinis: ŽŪIKVC (LŽŪMPRIŠ)

\*\* lyginant 2022 m. kovo mėn. su vasario mėn.; \*\*\* lyginant 2022 m. kovo mėn. su 2021 m. kovo mėn.

### Kai kurių ekologiškų pieno gaminių gamyba Lietuvos pieno perdurbimo įmonėse, kg

Gaminio pavadinimas	2021		2022		Pokytis, %	
	kovas	sausis	vasaris	kovas	mėnesio*	metų**
Geriamasis pienas	277 109	377 834	●	●	-	-
Jogurtas (be priedų)	104 609	88 750	75 855	●	-	-
Rūgpienis ir kiti rūgštieji gėrimai	32 319	23 107	25 878	●	-	-
Grietinė	●	●	●	16 481	-	-
Švieži (nebrandinti arba nekonservuoti) sūriai	●	15 919	14 435	15 652	8,43	-
Varškė	73 853	64 211	69 664	62 567	-10,19	-15,28

\* lyginant 2022 m. kovo mėn. su vasario mėn.; \*\* lyginant 2022 m. kovo mėn. su 2021 m. kovo mėn.

Šaltinis: ŽŪIKVC (LŽŪMPRIŠ)

● – konfidencialūs duomenys

### Kai kurių Lietuvos įmonėse pagamintų ekologiškų pieno gaminių pardavimai vidaus rinkoje, kg

Gaminio pavadinimas	2021		2022		Pokytis, %	
	kovas	sausis	vasaris	kovas	mėnesio*	metų**
Geriamasis pienas	258 024	303 943	●	●	-	-
Jogurtas (be priedų)	95 441	87 541	77 028	●	-	-
Rūgpienis ir kiti rūgštieji gėrimai	31 096	24 408	25 022	●	-	-
Grietinė	●	●	●	26 846	-	-
Švieži (nebrandinti arba nekonservuoti) sūriai	11 200	15 067	14 341	14 344	0,02	28,07
Varškė	67 029	60 683	60 040	70 706	17,76	5,49

\* lyginant 2022 m. kovo mėn. su vasario mėn.; \*\* lyginant 2022 m. kovo mėn. su 2021 m. kovo mėn.

Šaltinis: ŽŪIKVC (LŽŪMPRIŠ)

● – konfidencialūs duomenys

### Kai kurių Lietuvos įmonėse pagamintų ekologiškų pieno gaminių vidutinės pardavimo kainos\* vidaus rinkoje, EUR/kg

Gaminio pavadinimas	2021		2022		Pokytis, %	
	kovas	sausis	vasaris	kovas	mėnesio**	metų***
Geriamasis pienas	0,74	0,74	●	●	-	-
Jogurtas (be priedų)	2,11	2,35	2,42	●	-	-
Rūgpienis ir kiti rūgštieji gėrimai	0,77	0,91	0,93	●	-	-
Grietinė	●	●	●	3,43	-	-
Švieži (nebrandinti arba nekonservuoti) sūriai	5,40	5,90	5,99	6,28	4,84	16,30
Varškė	3,45	3,99	4,01	4,03	0,50	16,81

\* svertinės, gamintojų, be PVM; \*\* lyginant 2022 m. kovo mėn. su vasario mėn.; \*\*\* lyginant 2022 m. kovo mėn. su 2021 m. kovo mėn.

Šaltinis: ŽŪIKVC (LŽŪMPRIŠ)

● – konfidencialūs duomenys

### Ekologiškų bulvių, daržovių ir vaisių vidutinės kainos Vokietijoje, EUR/mat. vnt.

Produktas	Matavimo vienetas	2021		2022		Pokytis, %	
		balandis	kovas	balandis	kovas	mėnesio*	metų**
Bananai	1 kg	1,86	1,85	1,88	1,62	1,08	
Obuoliai	1 kg	3,34	3,28	3,40	3,66	1,80	
Kriaušės	1 kg	3,99	3,89	4,32	11,05	8,27	
Ilgavaisis agurkas	1 vnt.	1,27	1,37	1,41	2,92	11,02	
Cukinijos	1 kg	2,83	3,46	4,70	35,84	66,08	
Paprikos	1 kg	7,42	5,69	6,23	9,49	-16,04	
Pomidorai su šakelėmis	1 kg	4,98	4,85	5,58	15,05	12,05	
Brokoliai	1 kg	5,50	5,03	5,36	6,56	-2,55	
Morkos	1 kg	1,62	1,37	1,40	2,19	-13,58	
Porai	1 kg	3,85	4,63	4,82	4,10	25,19	
Svogūnai	1 kg	2,61	2,70	2,64	-2,22	1,15	

\* lyginant 2022 m. balandžio mėn. su kovo mėn.; \*\* lyginant 2022 m. balandžio mėn. su 2021 m. balandžio mėn.

Šaltinis: AMI

Pastaba. Vidutinės kainos apskaičiuojamos mažmeninės prekybos centruose, pigesnių prekių bei specializuotose parduotuvėse.

**Ekologiškų grūdų ir rapsų supirkimo iš augintojų kiekiai Lietuvoje, t**

	2021		2022		Pokytis, %	
	kovas	sausis	vasaris	kovas	mėnesio*	metų**
<b>Kviečiai</b>	<b>3 965,86</b>	<b>1 276,26</b>	<b>4 781,64</b>	<b>1 378,17</b>	<b>-71,18</b>	<b>-65,25</b>
I klasė	•	•	•	106,86	-	-
II klasė	975,41	353,95	3 981,13	•	-	-
III klasė	96,57	•	•	•	-	-
IV klasė	•	159,01	586,69	165,40	-71,81	-
spelta	•	•	•	358,72	-	-
<b>Rugiai</b>	<b>1 657,62</b>	<b>286,02</b>	<b>231,07</b>	<b>383,27</b>	<b>65,87</b>	<b>-76,88</b>
I klasė	•	141,50	•	265,68	-	-
II klasė	1 128,78	•	•	•	-	-
Miežiai	•	•	-	•	-	-
Avižos	2 276,45	2 334,38	1 814,63	2 197,07	21,08	-3,49
Grikiiai	710,41	139,34	•	145,83	-	-79,47
Kvietrugiai	272,56	259,97	•	•	-	-
Žirniai	714,29	275,14	128,02	44,00	-65,63	-93,84
Pupos	-	503,35	•	286,63	-	-
Rapsai	•	115,54	•	•	-	-

\* lyginant 2022 m. kovo mėn. su vasario mėn.; \*\* lyginant 2022 m. kovo mėn. su 2021 m. kovo mėn.

Šaltinis: ŽŪIKVC (LŽŪMPRIŠ)

• – konfidencialūs duomenys

**Ekologiškų grūdų ir rapsų supirkimo kainos (iš augintojų ir kitų vidaus rinkos ūkio subjektų) Lietuvoje, EUR/t (be PVM)**

	2021		2022				Pokytis, %					
	kovas		sausis		vasaris		kovas		mėnesio***		metų****	
	be NP*	su NP**	be NP*	su NP**	be NP*	su NP**	be NP*	su NP**	be NP*	su NP**	be NP*	su NP**
<b>Kviečiai</b>	<b>240,20</b>	<b>240,20</b>	<b>299,22</b>	<b>299,22</b>	<b>382,42</b>	<b>382,42</b>	<b>372,58</b>	<b>372,58</b>	<b>-2,58</b>	<b>-2,58</b>	<b>55,11</b>	<b>55,11</b>
I klasė	•	•	•	•	•	•	321,47	321,47	-	-	-	-
II klasė	250,64	250,64	317,44	317,44	399,46	399,46	•	•	-	-	-	-
III klasė	262,53	262,53	•	•	•	•	•	•	-	-	-	-
IV klasė	229,25	229,25	316,80	316,80	326,36	326,36	342,70	342,70	5,01	5,01	49,49	49,49
spelta	•	•	•	•	•	•	369,18	369,18	-	-	-	-
<b>Rugiai</b>	<b>153,78</b>	<b>153,78</b>	<b>249,33</b>	<b>249,33</b>	<b>258,75</b>	<b>258,75</b>	<b>277,73</b>	<b>277,73</b>	<b>7,34</b>	<b>7,34</b>	<b>80,60</b>	<b>80,60</b>
I klasė	•	•	248,70	248,70	•	•	277,25	277,25	-	-	-	-
II klasė	154,02	154,02	•	•	•	•	•	•	-	-	-	-
Miežiai	•	•	299,50	299,50	•	•	•	•	-	-	-	-
Avižos	214,16	214,16	223,10	222,74	217,62	217,62	234,47	234,47	7,74	7,74	9,48	9,48
Grikiiai	824,09	823,97	1 106,82	1 106,82	•	•	876,19	874,09	-	-	6,32	6,08
Kvietrugiai	181,11	181,11	252,41	252,41	•	•	•	•	-	-	-	-
Žirniai	328,56	328,56	365,89	365,89	477,55	477,55	468,44	468,44	-1,91	-1,91	42,58	42,58
Pupos	•	•	425,77	425,77	•	•	408,65	408,65	-	-	-	-
Rapsai	•	•	814,59	814,59	•	•	•	•	-	-	-	-

\* kaina be nuoskaitų (prieš valymą ir džiovinimą) ir priemokų; \*\* kaina su nuoskaitomis (po valymo ir džiovinimo) ir priemokomis;

\*\*\* lyginant 2022 m. kovo mėn. su vasario mėn.; \*\*\*\* lyginant 2022 m. kovo mėn. su 2021 m. kovo mėn.

• – konfidencialūs duomenys

Šaltinis: ŽŪIKVC (LŽŪMPRIŠ)

**Ekologiškų grūdų ir rapsų eksportas iš Lietuvos**

	Kiekis, t			Pokytis, %		Kaina, EUR/t (be PVM)			Pokytis, %		
	2021	2022		mėnesio*	metų**	2021		2022		mėnesio*	metų**
	kovas	vasaris***	kovas			kovas	vasaris***	kovas			
<b>Kviečiai</b>	<b>10 030,45</b>	<b>2 109,74</b>	<b>8 893,04</b>	<b>321,52</b>	<b>-11,34</b>	<b>229,84</b>	<b>344,20</b>	<b>386,99</b>	<b>12,43</b>	<b>68,38</b>	
I klasė	•	•	603,83	-	-	•	•	370,01	-	-	
II klasė	922,14	1 072,92	•	-	-	288,65	359,71	•	-	-	
III klasė	393,03	•	176,32	-	-55,14	240,67	•	295,00	-	22,57	
IV klasė	8 447,20	542,81	2 318,22	327,07	-72,56	219,08	258,30	388,54	50,42	77,35	
spelta	•	232,97	422,26	81,25	-	•	443,24	409,65	-7,58	-	
<b>Rugiai</b>	<b>2 835,66</b>	<b>474,74</b>	<b>254,61</b>	<b>-46,37</b>	<b>-91,02</b>	<b>169,86</b>	<b>306,10</b>	<b>334,78</b>	<b>9,37</b>	<b>97,10</b>	
I klasė	•	•	•	-	-	•	•	•	-	-	
II klasė	2 278,46	•	•	-	-	174,50	•	•	-	-	
Miežiai	•	•	-	-	-	•	•	-	-	-	
Avižos	6 973,07	2 364,84	3 350,79	41,69	-51,95	253,36	265,92	272,88	2,62	7,70	
Grikiiai	865,11	213,95	371,41	73,60	-57,07	905,03	1 086,26	1 099,43	1,21	21,48	
Kvietrugiai	272,56	•	•	-	-	231,60	•	•	-	-	
Žirniai	998,80	615,16	710,65	15,52	-28,85	411,40	417,39	377,48	-9,56	-8,24	
Pupos	•	•	424,35	-	-	•	•	403,85	-	-	
Rapsai	•	123,66	428,57	246,58	-	•	858,25	902,41	5,15	-	

\* lyginant 2022 m. kovo mėn. su vasario mėn.; \*\* lyginant 2022 m. kovo mėn. su 2021 m. kovo mėn.

Šaltinis: ŽŪIKVC (LŽŪMPRIŠ)

\*\*\* patikslinti duomenys; • – konfidencialūs duomenys



## Maisto produktų mažmeninė rinka

Pieno produktų vidutinės mažmeninės kainos Lietuvos didžiųjų prekybos tinklų (DPT) parduotuvėse\*  
2021–2022 m. 18 sav. (2021 05 05–2022 05 06)

Produktas				Matavimo vnt.	Vidutinė svertinė kaina, EUR/mat. vnt.				Pokytis, %			
						2021		2022		savaitės**	mėnesio***	metų****
						18 sav.	14 sav.	17 sav.	18 sav.			
Geriamasis pienas	pasterizuotas, be priedų (kvapiųjų medžiagų, Ca, vitaminų ir pan.), 0,9–1 l pakuotėje	2,5 % riebumo	tetrapake	1 l	be akcijų	0,87	1,32	1,33	1,33	0,00	0,76	52,87
				akcinė	0,85	1,08	-	1,09	-	0,93	28,24	
		DPT privačių prekių ženklų	1 l	be akcijų	0,78	0,99	1,03	1,05	1,94	6,06	34,62	
			akcinė	-	0,88	-	-	-	-	-		
		plastikiniame maišelyje	1 l	be akcijų	0,88	1,10	1,12	1,21	8,04	10,00	37,50	
			DPT privačių prekių ženklų	1 l	be akcijų	0,41	0,59	0,61	0,63	3,28	6,78	53,66
	3,5 % riebumo	tetrapake	1 l	be akcijų	0,99	1,44	1,45	1,48	2,07	2,78	49,49	
			akcinė	0,87	-	1,20	1,21	0,83	-	39,08		
		DPT privačių prekių ženklų	1 l	be akcijų	0,83	0,99	0,99	0,99	0,00	0,00	19,28	
			akcinė	-	-	-	-	-	-	-		
		plastikiniame maišelyje	1 l	be akcijų	0,99	1,27	1,29	1,32	2,33	3,94	33,33	
			DPT privačių prekių ženklų	1 l	be akcijų	0,59	0,90	0,99	0,99	0,00	10,00	67,80
	apdorotas ultraaukšta temperatūra (UAT)	2–2,5 % riebumo	tetrapake	1 l	be akcijų	1,18	1,40	1,42	1,45	2,11	3,57	22,88
				akcinė	1,01	-	1,15	-	-	-	-	
DPT privačių prekių ženklų		1 l	be akcijų	0,65	0,76	0,83	0,85	2,41	11,84	30,77		
		akcinė	-	-	-	-	-	-	-			
3–3,5 % riebumo		tetrapake	1 l	be akcijų	1,16	1,47	1,49	1,54	3,36	4,76	32,76	
			DPT privačių prekių ženklų	1 l	be akcijų	0,69	0,81	0,89	0,89	0,00	9,88	28,99
akcinė	-	-	-	0,79	-	-	-					
Kefyras	2,5 % riebumo, 0,9–1 kg pakuotėje	plastikiniame maišelyje	1 kg	be akcijų	0,92	1,32	1,32	1,37	3,79	3,79	48,91	
			DPT privačių prekių ženklų	1 kg	be akcijų	0,60	0,70	0,73	0,72	-1,37	2,86	20,00
		akcinė	0,59	-	-	-	-	-	-			
		tetrapake	1 kg	be akcijų	1,06	1,49	1,51	1,56	3,31	4,70	47,17	
	akcinė		0,93	-	1,24	1,31	5,65	-	40,86			
	330–500 g polistireno indelyje	10–15 % riebumo	1 kg	be akcijų	0,83	1,09	1,14	1,14	0,00	4,59	37,35	
				akcinė	0,75	-	-	0,88	-	-	17,33	
		DPT privačių prekių ženklų	1 kg	be akcijų	4,30	5,59	5,67	5,88	3,70	5,19	36,74	
akcinė			3,67	4,33	4,34	4,31	-0,69	-0,46	17,44			
30 % riebumo	1 kg	be akcijų	2,79	3,95	4,22	4,26	0,95	7,85	52,69			
		akcinė	-	3,48	-	2,73	-	-21,55	-			
	DPT privačių prekių ženklų	1 kg	be akcijų	2,96	3,69	3,89	4,07	4,63	10,30	37,50		
		akcinė	-	3,24	3,12	2,97	-4,81	-8,33	-			
17–20 % riebumo	1 kg	be akcijų	2,17	2,36	2,55	2,55	0,00	8,05	17,51			
		DPT privačių prekių ženklų	1 kg	be akcijų	6,86	8,38	8,67	9,07	4,61	8,23	32,22	
	DPT privačių prekių ženklų	1 kg	be akcijų	5,50	6,65	7,07	7,13	0,85	7,22	29,64		
		akcinė	-	-	6,29	-	-	-	-			
Varškės sūris	be priedų (džiovinėtų vaisių ir kt.)	22 % riebumo	supakuotas	1 kg	be akcijų	6,16	6,98	7,10	7,31	2,96	4,73	18,67
				DPT privačių prekių ženklų	1 kg	be akcijų	4,35	5,28	5,48	5,51	0,55	4,36
	13–15 % riebumo	1 kg	be akcijų	10,46	12,95	13,14	13,28	1,07	2,55	26,96		
			akcinė	6,78	9,46	8,84	10,21	15,50	7,93	50,59		
DPT privačių prekių ženklų	1 kg	be akcijų	6,57	8,65	9,33	9,27	-0,64	7,17	41,10			
	akcinė	-	8,52	-	-	-	-	-				

lentelės tęsinys 28 psl.



Produktas				Matavimo vnt.		Vidutinė svartinė kaina, EUR/mat. vnt.				Pokytis, %		
						2021		2022		savaitės **	mėnesio ***	metų ****
						18 sav.	14 sav.	17 sav.	18 sav.			
Tepusis riebalų mišinys	ne daugiau kaip 15 % augalinių riebalų	170–200 g pergamentiniame arba laminuotame popieriuje		1 kg	be akcijų	8,19	10,27	10,46	11,07	5,83	7,79	35,16
					akcinė	-	-	7,21	-	-	-	-
Saldintas sutirštintas pienas	8 % riebumo	380–400 g skardinėje pakuotėje		1 kg	be akcijų	4,14	5,02	5,18	5,10	-1,54	1,59	23,19
Nesaldintas sutirštintas pienas	skardinėje pakuotėje			1 kg	be akcijų	3,03	4,18	4,35	4,39	0,92	5,02	44,88
					akcinė	-	-	4,03	-	-	-	-
Varškė	be priedų	9 % riebumo	180–200 g laminuotame popieriuje arba plastikiniame maišelyje	1 kg	be akcijų	4,25	5,95	6,00	6,04	0,67	1,51	42,12
					akcinė	-	-	4,65	4,83	3,87	-	-
					<i>DPT privačių prekių ženklų</i>	be akcijų	3,28	4,19	4,30	4,46	3,72	6,44
	liesa	1 kg	akcinė	2,72	3,94	-	-	-	-	-		
			be akcijų	3,93	5,24	5,41	5,43	0,37	3,63	38,17		
			akcinė	-	-	4,25	4,07	-4,24	-	-		
<i>DPT privačių prekių ženklų</i>	be akcijų	2,83	3,75	4,27	4,31	0,94	14,93	52,30				
akcinė	-	3,22	-	-	-	-	-	-				
Fermen- tinis sūris	Gouda, nesupjaustytas riekelėmis		supakuotas	1 kg	be akcijų	6,95	10,32	10,72	10,90	1,68	5,62	56,83
	akcinė	4,45			-	-	-	-	-	-		
	Kietasis, nesupjaustytas riekelėmis			1 kg	be akcijų	14,23	15,20	15,29	15,35	0,39	0,99	7,87
	1 kg	be akcijų			7,84	10,16	10,33	10,70	3,58	5,31	36,48	
	Tilsit, nesupjaustytas riekelėmis			1 kg	be akcijų	6,09	7,75	7,96	8,01	0,63	3,35	31,53

**Mėsos produktų vidutinės mažmeninės kainos Lietuvos didžiųjų prekybos tinklų (DPT) parduotuvėse\* 2021–2022 m. 18 sav. (2021 05 05–2022 05 06)**

Produktas				Matavimo vnt.		Vidutinė svartinė kaina, EUR/mat. vnt.				Pokytis, %			
						2021		2022		savaitės **	mėnesio ***	metų ****	
						18 sav.	14 sav.	17 sav.	18 sav.				
Kiauliena	šviežia, atšaldyta	kumpis su kaulu	supakuota arba nesupakuota	1 kg	be akcijų	3,55	3,67	3,61	3,63	0,55	-1,09	2,25	
		kumpis be kaulo		1 kg	be akcijų	3,52	3,65	3,99	4,06	1,75	11,23	15,34	
		sprandinė be kaulo		1 kg	be akcijų	5,98	5,83	6,02	6,03	0,17	3,43	0,84	
		nugarinė be kaulo		1 kg	be akcijų	5,84	6,10	6,14	6,15	0,16	0,82	5,31	
		šoninė be kaulo		1 kg	be akcijų	4,65	4,40	4,39	4,42	0,68	0,45	-4,95	
		smulkinta		1 kg	be akcijų	3,07	3,08	3,14	3,25	3,50	5,52	5,86	
Galvijiena	šviežia, atšaldyta	kumpis su kaulu	supakuota arba nesupakuota	1 kg	be akcijų	-	7,41	7,41	7,41	0,00	0,00	-	
		kumpis be kaulo		1 kg	be akcijų	7,09	8,34	8,79	8,84	0,57	6,00	24,68	
		nugarinė be kaulo		1 kg	be akcijų	9,54	9,31	10,15	9,49	-6,50	1,93	-0,52	
Dešra	kiaulienos ir (arba) jautienos, ir (arba) vištienos, aukščiausios rūšies	virtos dešrelės	supakuotos	<i>DPT privačių prekių ženklų</i>	1 kg	be akcijų	5,40	6,91	7,19	7,23	0,56	4,63	33,89
					be akcijų	3,55	3,45	3,61	3,61	0,00	4,64	1,69	
		virtos dešros	supakuotos	<i>DPT privačių prekių ženklų</i>	1 kg	be akcijų	4,57	6,02	6,32	6,49	2,69	7,81	42,01
					be akcijų	2,56	3,00	2,97	2,98	0,34	-0,67	16,41	
		šalta rūkyta	supakuota	<i>DPT privačių prekių ženklų</i>	1 kg	be akcijų	14,69	14,67	15,44	15,61	1,10	6,41	6,26
					akcinė	10,49	14,20	11,55	8,16	-29,35	-42,54	-22,21	
					be akcijų	11,11	8,88	9,30	9,38	0,86	5,63	-15,57	
					be akcijų	9,08	9,66	10,00	10,11	1,10	4,66	11,34	
karštai rūkyta	supakuota	<i>DPT privačių prekių ženklų</i>	1 kg	be akcijų	3,36	4,20	4,06	4,07	0,25	-3,10	21,13		
Mėsos konservai	troškinta kiauliena	230–325 g skardinėje pakuotėje	1 kg	be akcijų	6,05	7,63	7,72	7,85	1,68	2,88	29,75		
			1 kg	be akcijų	7,35	8,94	9,48	9,70	2,32	8,50	31,97		



**Grūdų produktų vidutinės mažmeninės kainos Lietuvos didžiųjų prekybos tinklų (DPT) parduotuvėse\*  
2021–2022 m. 18 sav. (2021 05 05–2022 05 06)**

Produktas				Matavi- mo vnt.		Vidutinė svertinė kaina, EUR/mat. vnt.				Pokytis, %			
						2021		2022		savaitės **	mėnesio ***	metų ****	
						18 sav.	14 sav.	17 sav.	18 sav.				
Kvietiniai miltai	ekstra rūšies (405 B–F)	0,9–1 kg popierinėje pakuotėje		1 kg	be akcijų	1,02	1,20	1,45	1,45	0,00	20,83	42,16	
			<i>DPT privačių prekės ženklų</i>	1 kg	be akcijų	0,79	1,22	1,29	1,29	0,00	5,74	63,29	
		1,75–2,2 kg popierinėje pakuotėje		1 kg	be akcijų	0,95	1,07	1,29	1,29	0,00	20,56	35,79	
		<i>DPT privačių prekės ženklų</i>	1 kg	be akcijų	0,69	0,92	0,90	0,92	2,22	0,00	33,33		
	aukščiausios rūšies (550 B–F)	0,9–1 kg popierinėje pakuotėje		1 kg	be akcijų	0,95	1,04	1,19	1,20	0,84	15,38	26,32	
			<i>DPT privačių prekės ženklų</i>	1 kg	be akcijų	0,56	0,60	0,67	0,69	2,99	15,00	23,21	
1,75–2,2 kg popierinėje pakuotėje			1 kg	be akcijų	0,77	0,93	1,10	1,10	0,00	18,28	42,86		
	<i>DPT privačių prekės ženklų</i>	1 kg	be akcijų	0,53	0,72	0,74	0,68	-8,11	-5,56	28,30			
Duona	tamsi	be specialių priedų (džiovintų vaisių, riešutų ir kt.)	popierinėje arba plastikinėje pakuotėje		1 kg	be akcijų	1,82	2,43	2,52	2,53	0,40	4,12	39,01
				<i>akcinė</i>	1,34	1,87	2,22	1,49	-32,88	-20,32	11,19		
	<i>DPT privačių prekės ženklų</i>			1 kg	be akcijų	0,64	0,94	1,00	1,00	0,00	6,38	56,25	
	šviesi				1 kg	be akcijų	1,38	1,87	1,90	1,90	0,00	1,60	37,68
				<i>akcinė</i>	1,13	1,50	1,63	1,49	-8,59	-0,67	31,86		
	<i>DPT privačių prekės ženklų</i>			1 kg	be akcijų	0,77	1,00	1,13	1,11	-1,77	11,00	44,16	
batonas		1 kg	be akcijų	1,53	2,13	2,21	2,21	0,00	3,76	44,44			
	<i>akcinė</i>	-	1,53	2,06	1,93	-6,31	26,14	12,87					
<i>DPT privačių prekės ženklų</i>	1 kg	be akcijų	0,79	0,98	1,05	1,05	0,00	7,14	32,91				
Ryžiai	be specialių priedų, plikyti	popierinėje arba plastikinėje pakuotėje		1 kg	be akcijų	2,33	2,50	2,51	2,57	2,39	2,80	10,30	
			<i>DPT privačių prekės ženklų</i>	1 kg	be akcijų	1,43	1,51	1,61	1,63	1,24	7,95	13,99	
			<i>akcinė</i>	1,06	-	-	1,58	-	-	49,06			
Makaronai	spagečiai, plonieji, forminiai ir kt.	plastikinėje pakuotėje		1 kg	be akcijų	1,54	2,10	2,30	2,42	5,22	15,24	57,14	
			<i>akcinė</i>	1,02	-	1,70	-	-	-	-			
<i>DPT privačių prekės ženklų</i>	1 kg	be akcijų	0,67	1,07	1,20	1,27	5,83	18,69	89,55				
Grikių kruopos	neskaldytos	popierinėje arba plastikinėje pakuotėje		1 kg	be akcijų	2,79	4,17	4,39	4,43	0,91	6,24	58,78	
			<i>akcinė</i>	1,82	-	-	2,99	-	-	64,29			
<i>DPT privačių prekės ženklų</i>	1 kg	be akcijų	1,91	3,20	3,47	3,48	0,29	8,75	82,20				
Manų kruopos			1 kg	be akcijų	1,11	1,45	1,72	1,70	-1,16	17,24	53,15		
<i>DPT privačių prekės ženklų</i>	1 kg	be akcijų	0,65	0,95	1,07	1,06	-0,93	11,58	63,08				
Avižinės kruopos			1 kg	be akcijų	0,98	1,28	1,33	1,33	0,00	3,91	35,71		
Avižiniai dribsniai			1 kg	be akcijų	1,53	1,77	1,82	1,83	0,55	3,39	19,61		
<i>DPT privačių prekės ženklų</i>	1 kg	be akcijų	0,91	1,17	1,33	1,36	2,26	16,24	49,45				
Miežinės kruopos			1 kg	be akcijų	0,70	1,25	1,29	1,32	2,33	5,60	88,57		
<i>DPT privačių prekės ženklų</i>	1 kg	be akcijų	0,53	0,75	0,86	0,86	0,00	14,67	62,26				
Perlinės kruopos			1 kg	be akcijų	0,70	1,29	1,33	1,41	6,02	9,30	101,43		
<i>DPT privačių prekės ženklų</i>	1 kg	be akcijų	0,52	0,69	0,86	0,86	0,00	24,64	65,38				
Skaldyti žirniai			1 kg	be akcijų	1,19	1,19	1,63	1,69	3,68	42,02	42,02		
<i>DPT privačių prekės ženklų</i>	1 kg	be akcijų	0,62	1,05	1,13	1,15	1,77	9,52	85,48				


**Bulvių, daržovių ir vaisių vidutinės mažmeninės kainos Lietuvos didžiųjų prekybos tinklų parduotuvėse\*  
2021–2022 m. 18 sav. (2021 05 05–2022 05 06)**

Produktas				Matavim- mo vnt.		Vidutinė svertinė kaina, EUR/mat. vnt.				Pokytis, %		
						2021		2022		savaitės **	mėnesio ***	metų ****
						18 sav.	14 sav.	17 sav.	18 sav.			
Bulvės	lietuviškos, seno derliaus	visų klasių, neplautos	supakuotos	1 kg	be akcijų	0,59	0,60	0,65	0,65	0,00	8,33	10,17
			nesupakuotos	1 kg	be akcijų	0,29	0,59	0,59	0,59	0,00	0,00	103,45
	importuotos, naujo derliaus	nesupakuotos	1 kg	be akcijų	0,99	1,46	1,25	1,26	0,80	-13,70	27,27	
<i>akcinė</i>	<i>0,69</i>		<i>0,85</i>	<i>0,71</i>	<i>0,79</i>	<i>11,27</i>	<i>-7,06</i>	<i>14,49</i>				
Burokėliai	nacionalinės kokybės		supakuoti	1 kg	be akcijų	-	0,82	0,83	0,80	-3,61	-2,44	-
	lietuviški	visų klasių	supakuoti arba nesupakuoti	1 kg	be akcijų	0,22	0,46	0,47	0,47	0,00	2,17	113,64
		virtti	vakuuminėje pakuotėje	1 kg	be akcijų	1,10	1,30	1,33	1,36	2,26	4,62	23,64
Morkos	nacionalinės kokybės		supakuotos	1 kg	be akcijų	0,99	1,08	1,09	1,16	6,42	7,41	17,17
	lietuviškos, seno derliaus	visų klasių	supakuotos	1 kg	be akcijų	0,79	0,78	0,89	0,89	0,00	14,10	12,66
				nesupakuotos	1 kg	be akcijų	0,49	0,44	0,49	0,51	4,08	15,91
			<i>akcinė</i>	<i>-</i>	<i>0,29</i>	<i>0,25</i>	<i>0,34</i>	<i>36,00</i>	<i>17,24</i>	<i>-</i>		
	importuotos, naujo derliaus	supakuotos	1 kg	be akcijų	1,29	1,41	1,39	1,41	1,44	0,00	9,30	
	<i>akcinė</i>		<i>-</i>	<i>1,09</i>	<i>1,15</i>	<i>1,01</i>	<i>-12,17</i>	<i>-7,34</i>	<i>-</i>			
Baltagūžiai kopūstai	nacionalinės kokybės		supakuoti	1 kg	be akcijų	0,89	0,99	1,02	1,10	7,84	11,11	23,60
	lietuviški, seno derliaus	visų klasių	nesupakuoti	1 kg	be akcijų	0,38	0,65	0,78	0,79	1,28	21,54	107,89
				1 kg	be akcijų	1,69	1,68	1,79	1,64	-8,38	-2,38	-2,96
	importuoti, naujo derliaus	<i>akcinė</i>	<i>-</i>	<i>1,23</i>	<i>0,82</i>	<i>0,79</i>	<i>-3,66</i>	<i>-35,77</i>	<i>-</i>			
	rauginti		supakuoti	1 kg	be akcijų	1,89	1,97	1,97	1,96	-0,51	-0,51	3,70
Trumpavaisiai agurkai	lietuviški	visų klasių	nesupakuoti	1 kg	be akcijų	2,99	5,29	3,87	3,68	-4,91	-30,43	23,08
	<i>akcinė</i>			<i>2,09</i>	<i>3,20</i>	<i>2,36</i>	<i>2,87</i>	<i>21,61</i>	<i>-10,31</i>	<i>37,32</i>		
Ilgavaisiai agurkai	importuoti	visų klasių	nesupakuoti	1 kg	be akcijų	-	3,20	3,19	2,67	-16,30	-16,56	-
	lietuviški			1 kg	be akcijų	2,39	3,59	2,99	2,99	0,00	-16,71	25,10
Pomidorai	lietuviški	visų klasių	nesupakuoti	1 kg	be akcijų	-	2,64	2,94	2,28	-22,45	-13,64	-
				<i>akcinė</i>	<i>3,59</i>	<i>-</i>	<i>3,66</i>	<i>3,37</i>	<i>-7,92</i>	<i>-</i>	<i>-6,13</i>	
	importuoti			1 kg	be akcijų	2,49	2,13	3,55	3,12	-12,11	46,48	25,30
Paprikos	raudonosios	visų klasių	nesupakuoti	<i>akcinė</i>	<i>1,49</i>	<i>-</i>	<i>-</i>	<i>1,94</i>	<i>-</i>	<i>-</i>	<i>30,20</i>	
				1 kg	be akcijų	4,99	3,21	3,45	3,25	-5,80	1,25	-34,87
Svogūnai, geltonieji	lietuviški, seno derliaus	visų klasių	nesupakuoti	1 kg	be akcijų	-	-	3,00	2,24	-25,33	-	-
				<i>akcinė</i>	<i>0,39</i>	<i>0,50</i>	<i>0,49</i>	<i>0,49</i>	<i>0,00</i>	<i>-2,00</i>	<i>25,64</i>	
	importuoti, seno derliaus	1 kg	be akcijų	0,39	0,48	0,48	0,47	-2,08	-2,08	20,51		
Česnakai	lietuviški	visų klasių	supakuoti	1 kg	be akcijų	8,09	9,00	9,00	9,00	0,00	0,00	11,25
	importuoti		supakuoti	1 kg	be akcijų	-	-	4,01	4,01	0,00	-	-
	importuoti		nesupakuoti	1 kg	be akcijų	3,49	3,95	3,99	3,98	-0,25	0,76	14,04
Obuoliai	nacionalinės kokybės		supakuoti	1 kg	be akcijų	0,99	1,26	1,25	1,12	-10,40	-11,11	13,13
	lietuviški	visų klasių	supakuoti arba nesupakuoti	1 kg	be akcijų	1,09	0,98	1,01	1,01	0,00	3,06	-7,34
				1 kg	be akcijų	1,09	0,88	0,85	0,84	-1,18	-4,55	-22,94
	<i>Jonagold</i>	visų klasių	nesupakuoti	<i>akcinė</i>	<i>0,99</i>	<i>-</i>	<i>0,47</i>	<i>0,49</i>	<i>4,26</i>	<i>-</i>	<i>-50,51</i>	
	<i>Golden</i>			1 kg	be akcijų	1,80	1,60	1,58	1,59	0,63	-0,63	-11,67
				<i>akcinė</i>	<i>-</i>	<i>1,48</i>	<i>1,40</i>	<i>1,43</i>	<i>2,14</i>	<i>-3,38</i>	<i>-</i>	
Bananai	visų klasių		nesupakuoti	1 kg	be akcijų	0,99	1,32	1,37	1,37	0,00	3,79	38,38



**Paukštienos produktų ir kiaušinių vidutinės mažmeninės kainos Lietuvos didžiųjų prekybos tinklų (DPT) parduotuvėse\* 2021–2022 m. 18 sav. (2021 05 05–2022 05 06)**

Produktas			Matavimo vnt.		Vidutinė svertinė kaina, EUR/mat. vnt.				Pokytis, %		
					2021	2022			savaitės **	mėnesio ***	metų ****
					18 sav.	14 sav.	17 sav.	18 sav.			
Vištienos ketvirčiai	atvėsinti	supakuoti arba nesupakuoti	1 kg	be akcijų	2,15	2,14	2,33	2,44	4,72	14,02	13,49
Viščiukas ar viščiukas broileris	atvėsintas, nesukapotas		1 kg	be akcijų	1,99	3,30	3,49	3,49	0,00	5,76	75,38
Vištienos krūtinėlės	šviežios	supakuoti arba nesupakuoti	1 kg	be akcijų	-	4,18	4,65	5,99	28,82	43,30	-
Kalakutienos krūtinėlės			1 kg	be akcijų	6,99	6,90	7,35	7,20	-2,04	4,35	3,00
Vištienos konservai	70 proc.	skardinėje pakuotėje	1 kg	be akcijų	5,61	6,18	6,38	6,71	5,17	8,58	19,61
Narvuose laikomų vištų kiaušiniai	L kategorija	ipakuoti į popierines arba plastikines pakuotes	10 vnt.	be akcijų	1,84	1,72	1,72	1,71	-0,58	-0,58	-7,07
			10 vnt.	be akcijų	1,48	1,62	1,95	1,90	-2,56	17,28	28,38
	10 vnt.		be akcijų	1,24	1,40	1,37	1,69	23,36	20,71	36,29	
	10 vnt.		be akcijų	1,05	1,33	1,41	1,46	3,55	9,77	39,05	
Ant kraiko laikomų vištų kiaušiniai	skirtingų dydžių		10 vnt.	be akcijų	1,94	2,03	2,06	2,07	0,49	1,97	6,70
			10 vnt.	be akcijų	1,62	1,81	1,81	1,86	2,76	2,76	14,81
10 vnt.	be akcijų		1,99	2,12	2,29	2,29	0,00	8,02	15,08		
10 vnt.	be akcijų		1,89	2,14	2,15	2,16	0,47	0,93	14,29		
Laisvai laikomų vištų kiaušiniai				<i>akcinė</i>	-	1,64	1,99	-	-	-	

**Žuvų produktų vidutinės mažmeninės kainos Lietuvos didžiųjų prekybos tinklų parduotuvėse\* 2021–2022 m. 18 sav. (2021 05 05–2022 05 06)**

Produktas			Matavimo vnt.		Vidutinė svertinė kaina, EUR/mat. vnt.				Pokytis, %		
					2021	2022			savaitės **	mėnesio ***	metų ****
					18 sav.	14 sav.	17 sav.	18 sav.			
Jūrinės lydekos	užšaldytos, be galvų	plastikiniame maišelyje	1 kg	be akcijų	4,23	4,87	4,94	4,91	-0,61	0,82	16,08
				<i>akcinė</i>	-	4,34	3,61	3,70	2,49	-14,75	-
Atlantinės lašišos	šviežios su galvomis, nuo 1 iki 3 kg	nesupakuotos	1 kg	be akcijų	10,74	11,97	11,77	12,90	9,60	7,77	20,11
Menkės filė	užšaldyta	plastikiniame maišelyje	1 kg	be akcijų	4,61	6,37	6,35	6,36	0,16	-0,16	37,96
Strimelės	šviežios, neišdarinėtos	nesupakuotos	1 kg	be akcijų	-	1,87	1,87	1,85	-1,07	-1,07	-
Karpiai	paskersti		1 kg	be akcijų	6,99	6,24	6,06	6,15	1,49	-1,44	-12,02
Vaivorykštiniai upėtakiai	paskersti		1 kg	be akcijų	-	7,49	7,49	7,49	0,00	0,00	-
Sūdytos silkės	neišdarinėtos, su galvomis		1 kg	be akcijų	3,14	3,76	3,72	3,60	-3,23	-4,26	14,65
				<i>akcinė</i>	-	2,39	2,53	3,21	26,88	34,31	-
Silkės filė	natūrali, su oda, sūryme		1 kg	be akcijų	-	5,61	5,54	5,71	3,07	1,78	-
Jūriniai ešeriai	karštai rūkyti		1 kg	be akcijų	8,09	8,22	8,01	7,66	-4,37	-6,81	-5,32
Skumbrės	šalta rūkytos	supakuotos arba nesupakuotos	1 kg	be akcijų	6,09	6,02	6,02	6,03	0,17	0,17	-0,99
				<i>akcinė</i>	4,95	4,99	-	5,24	-	5,01	5,86
Žuvų konservai aliejuje	šprotai	160–240 g skardinėje pakuotėje	1 kg	be akcijų	5,98	6,50	6,62	6,73	1,66	3,54	12,54
	skumbrės		1 kg	be akcijų	5,38	6,24	6,39	6,34	-0,78	1,60	17,84
šprotai	240 g		be akcijų	-	4,27	4,04	4,34	7,43	1,64	-	
skumbrės	1 kg		be akcijų	4,39	6,51	6,93	6,93	0,00	6,45	57,86	

**Kitų maisto produktų vidutinės mažmeninės kainos Lietuvos didžiųjų prekybos tinklų (DPT) parduotuvėse\*  
2021–2022 m. 18 sav. (2021 05 05–2022 05 06)**

Produktas			Matavim- mo vnt.		Vidutinė svertinė kaina, EUR/mat. vnt.				Pokytis, %			
					2021		2022		savaitės **	mėnesio ***	metų ****	
					18 sav.	14 sav.	17 sav.	18 sav.				
Cukrus	popierinėje arba plastikinėje pakuotėje			1 kg	be akcijų	0,87	0,87	0,91	0,98	7,69	12,64	12,64
			<i>DPT privačių prekės ženklų</i>	1 kg	be akcijų	0,68	0,69	0,74	0,74	0,00	7,25	8,82
Geriamasis vanduo	negazuotas, be priedų	1,5 l plasti- niame butelyje		1 l	be akcijų	0,37	0,47	0,47	0,47	0,00	0,00	27,03
			<i>DPT privačių prekės ženklų</i>	1 l	be akcijų	0,19	0,21	0,21	0,22	4,76	4,76	15,79
Sultys, obuolių	nacionalinės kokybės, lietuviškos, natūralios (ne iš koncentrato)			1 l	be akcijų	-	1,40	1,40	1,40	0,00	0,00	-
				1 l	be akcijų	-	1,99	1,99	1,99	0,00	0,00	-
Maistinis aliejus	rapsų	0,9–1 l plastikiniame butelyje		1 l	be akcijų	2,68	3,67	4,18	4,26	1,91	16,08	58,96
			<i>DPT privačių prekės ženklų</i>	1 l	be akcijų	1,56	2,68	2,86	2,83	-1,05	5,60	81,41
	saulėgrąžų			1 l	be akcijų	3,15	3,65	4,05	4,54	12,10	24,38	44,13
			<i>DPT privačių prekės ženklų</i>	1 l	be akcijų	1,25	2,71	2,83	2,81	-0,71	3,69	124,80
Medus	natūralus	stikliniame indelyje		1 kg	be akcijų	6,13	6,93	7,23	7,30	0,97	5,34	19,09
Druska	joduota be priedų	popierinėje arba plastikinėje pakuotėje		1 kg	be akcijų	0,35	0,57	0,53	0,55	3,77	-3,51	57,14
			<i>DPT privačių prekės ženklų</i>	1 kg	be akcijų	0,31	0,86	0,68	0,68	0,00	-20,93	119,35
Konservuotos sriubos	šiupininė	stikliniame indelyje		1 kg	be akcijų	-	4,60	4,78	4,82	0,84	4,78	-
			<i>DPT privačių prekės ženklų</i>	1 kg	be akcijų	-	2,50	2,57	2,57	0,00	2,80	-
	raugintų agurkų			1 kg	be akcijų	-	3,61	3,61	3,61	0,00	0,00	-
			<i>DPT privačių prekės ženklų</i>	1 kg	be akcijų	-	2,18	2,26	2,26	0,00	3,67	-
	burokėlių			1 kg	be akcijų	-	3,77	3,77	3,77	0,00	0,00	-
			<i>DPT privačių prekės ženklų</i>	1 kg	be akcijų	-	2,02	2,18	2,18	0,00	7,92	-
Konservuoti žirneliai	skardinėje arba stiklinėje taroje		1 kg	be akcijų	-	2,96	3,02	3,04	0,66	2,70	-	
		<i>DPT privačių prekės ženklų</i>	1 kg	be akcijų	-	2,17	2,19	2,21	0,91	1,84	-	

\* kainos registruojamos Vilniaus, Kauno, Klaipėdos, Panevėžio, Šiaulių, Alytaus ir Marijampolės miestų UAB „Lidl Lietuva“, UAB „Maxima LT“, UAB „Norfos mažmena“, UAB „Palink“ ir UAB „Rimi Lietuva“ prekybos tinklų parduotuvėse.

\*\* lyginant 2022 m. 18 savaitę su 17 savaitę

\*\*\* lyginant 2022 m. 18 savaitę su 14 savaitę

\*\*\*\* lyginant 2022 m. 18 savaitę su 2021 m. 18 savaitę

Šaltinis: ŽŪIKVC (LŽŪMPRIS)

### Šaltinių sutrumpinimai

AMA	– Agrarmarkt Austria, Austrija
AMI	– Agrarmarkt Informations, Vokietija
CDR	– Centrum Doradztwa Rolniczego w Brwinowie, Lenkija
EK	– Europos Komisija
EKI	– Eesti Konjunkturiinstituut, Estija
EUROSTAT	– Europos Sąjungos (ES) statistikos agentūra
ICIS	– Chemical Industry New & Cemical Market Intelligence, D. Britanija
IGC	– International Grains Council, D. Britanija
LDA	– Lietuvos daržovių augintojų asociacija
LIFFE	– London International Financial Future Exchange, D. Britanija
LVAEI	– Latvijas Valsts Agraras Ekonomikas Instituts, Latvija
LŽŪMPRRA	– Lietuvos žemės ūkio ir maisto produktų rinkos reguliavimo agentūra
LŽŪMPRIS	– Lietuvos žemės ūkio ir maisto produktų rinkos informacinė sistema
MD	– Muitinės departamentas prie Lietuvos Respublikos finansų ministerijos
STD	– Statistikos departamentas prie Lietuvos Respublikos vyriausybės
USDA	– United States Department of Agriculture, JAV
VMVT	– Valstybinė maisto ir veterinarijos tarnyba
WAPA	– Pasaulinė obuolių ir kriaušių asociacija
ZSRIR	– Zintegrowany System Rolniczej Informacji Rynkowej, Lenkija
ŽŪIKVC	– VĮ Žemės ūkio informacijos ir kaimo verslo centras
ŽŪM	– Lietuvos Respublikos žemės ūkio ministerija

Kopijavimas ar publikavimas viso leidinio ar jo dalies be raštiško leidėjo sutikimo yra draudžiamas

© „Agro RINKA“

Leidėjas: VĮ Žemės ūkio informacijos ir

kaimo verslo centras

Vinco Kudirkos g. 18, Vilnius

El. paštas agrorinka@vic.lt

<http://www.vic.lt/ris>

Tel. (8 5) 266 0601