



# Agro RINKA

ISSN 2351-5856

DVISAVAITINIS OFICIALUSIS INFORMACINIS STATISTINIS LEIDINYS

2023 m. kovo 13 d.

Nr. 4 (418)

## TURINYS



Grūdų, rapsų ir alkoholio rinka .....1-6



Kiaulienos, jautienos ir avienos rinka .....7-12



Paukštienos ir kiaušinių rinka.....13-15



Pieno ir pieno gaminių rinka .....16-23



Bulvių, daržovių ir vaisių rinka .....24-25



Ekologiškų produktų rinka .....26-28



Maisto produktų mažmeninė rinka .....29-34

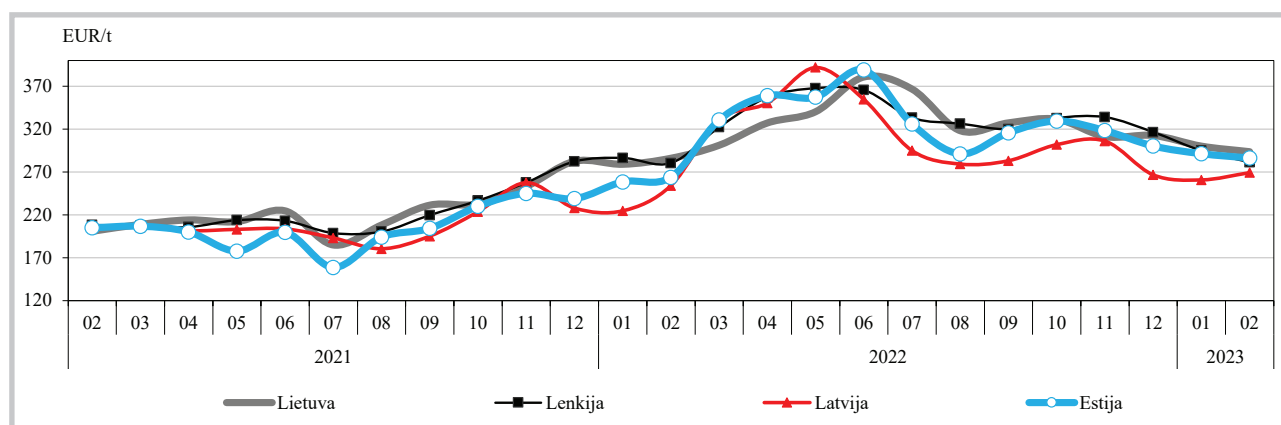
## Grūdų, rapsų ir alkoholio rinka

Lietuvoje 2023 m. kovo mėnesio pradžioje labiausiai sumažėjo rapsų supirkimo kaina. Lietuvos grūdų supirkimo įmonėse 2023 m. 9 savaitę (02 27–03 05) rapsai buvo superkami vidutiniškai po 501,01 EUR/t – 17,03 proc. mažesne kaina, palyginti su prieš savaitę (8 savaitę (02 20–26) buvusią kaina bei 24,79 proc. mažesne kaina negu prieš metus (2022 m. 9 savaitę (02 28–03 06)).

Analizuojamu laikotarpiu kviečiai buvo su-

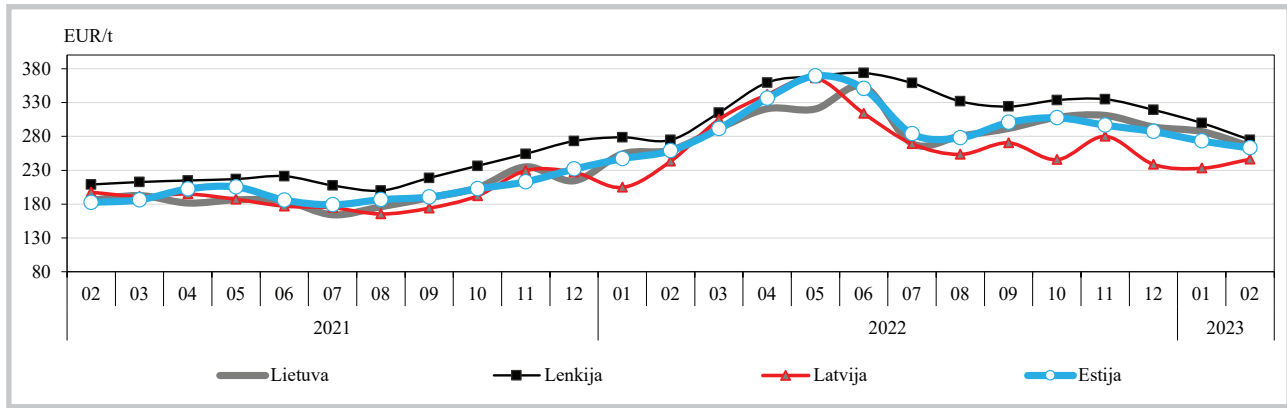
perkami vidutiniškai po 283,46 EUR/t – 1,37 proc. mažesne kaina negu prieš savaitę, bet 1,95 proc. didesne kaina negu prieš metus. Kvietrugių vidutinė supirkimo kaina šių metų 9 savaitę sudarė 300,72 EUR/t – buvo panaši kaip ir praėjusią savaitę, bet 13,99 proc. didesnė, palyginti su prieš metus buvusią kaina. Pašariniai miežiai (II klasės) buvo superkami vidutiniškai po 251,31 EUR/t – 4,44 proc. didesne kaina, palyginti su vasario

Maistinių kviečių kainos Lietuvoje, Lenkijoje, Latvijoje ir Estijoje 2021–2023 m., EUR/t\*





## Pašarinių kviečių kainos Lietuvoje, Lenkijoje, Latvijoje ir Estijoje 2021–2023 m., EUR/t\*



\* kainos (EUR) pateiktos pagal atitinkamos datos ECB valiutų kursą

Šaltiniai ŽŪDC (ŽŪMPRIS), ZSRIR, LVAEI, EKI

pabaigoje buvusia kaina bei 8,68 proc. brangiau negu prieš metus.

**IGC sumažino 2022–2023 m. pasaulinio grūdų derliaus prognozę.** Tarptautinės grūdų tarybos (toliau – IGC) 2023 m. vasario 17 d. duomenimis, 2022–2023 m. pasaulinio grūdų derliaus prognozė, palyginti su prieš tai buvusia prognoze, sumažinta 8,2 mln. t (iki 2 248,2 mln. t), ir tai būtų 42,3 mln. t mažiau nei 2021–2022 m. Grūdų derliaus prognozė sumažinta dėl laukiamo mažesnio kukurūzų derliaus pasaulyje (JAV ir Argentinoje).

Bendras grūdų sunaudojimas pasaulyje anali-

zuojamu laikotarpiu prognozuojamas 8,9 mln. t mažesnis ir turėtų sudaryti 2 266,5 mln. t. 2022–2023 m., palyginti su 2021–2022 m., grūdų sunaudojimas pasaulyje turėtų būti mažesnis 28,4 mln. t. 2022–2023 m. grūdų prekybos apimtys pasaulyje pagal naujausias prognozes turėtų sudaryti 407,4 mln. t ir tai būtų 0,9 mln. t daugiau nei buvo prognozuota 2023 m. sausio mėn., bet 16,4 mln. t mažiau, palyginti su 2021–2022 m.

IGC naujausiais sausio mėnesio prognozės duomenimis, grūdų atsargos pasaulyje 2022–2023 derliaus metų pabaigoje numatomos didesnės 2,5 mln. t ir turėtų sudaryti 579,3 mln. t, tai būtų

## Grūdų ir rapsų supirkimo kainos (iš augintojų ir kitų vidaus rinkos ūkio subjektų) Lietuvoje, EUR/t (be PVM)

Grūdai	Data	2022		2023				Pokytis, %					
		9 sav. (02 28–03 06)		7 sav. (02 13–19)		8 sav. (02 20–26)		9 sav. (02 27–03 05)		savaitės***		metų****	
		be NP*	su NP**	be NP*	su NP**	be NP*	su NP**	be NP*	su NP**	be NP*	su NP**	be NP*	su NP**
<b>Kviečiai</b>		<b>278,19</b>	<b>278,04</b>	<b>283,68</b>	<b>283,56</b>	<b>287,51</b>	<b>287,41</b>	<b>283,56</b>	<b>283,46</b>	<b>-1,37</b>	<b>-1,37</b>	<b>1,93</b>	<b>1,95</b>
ekstra		301,65	301,52	331,03	331,03	293,81	293,81	299,45	299,45	1,92	1,92	-0,73	-0,68
I klasės		292,94	292,71	295,16	294,96	295,39	295,09	282,43	282,41	-4,39	-4,30	-3,59	-3,52
II klasės		291,63	291,38	285,33	285,26	292,50	292,43	291,28	291,20	-0,42	-0,42	-0,12	-0,06
III klasės		291,16	290,94	268,83	268,36	263,68	263,47	258,73	258,69	-1,88	-1,81	-11,14	-11,08
IV klasės		266,17	266,08	262,05	261,93	274,62	274,50	253,39	252,98	-7,73	-7,84	-4,80	-4,92
<b>Rugiai</b>		•	•	•	•	•	•	-	-	-	-	-	-
I klasės		-	-	•	•	•	•	-	-	-	-	-	-
II klasės		•	•	-	-	-	-	-	-	-	-	-	-
<b>Miežiai</b>		<b>259,93</b>	<b>260,70</b>	<b>265,68</b>	<b>265,35</b>	<b>264,72</b>	<b>264,84</b>	<b>267,85</b>	<b>267,38</b>	<b>1,18</b>	<b>0,96</b>	<b>3,05</b>	<b>2,56</b>
I klasės		278,34	278,34	•	•	•	•	222,89	222,89	-	-	-19,92	-19,92
II klasės		232,01	231,25	244,45	244,37	240,69	240,63	251,49	251,31	4,49	4,44	8,40	8,68
salykliniai		•	•	295,37	294,67	305,67	306,09	278,82	278,18	-8,78	-9,12	-	-
Avižos		187,55	187,55	•	•	260,40	260,40	247,48	247,48	-4,96	-4,96	31,95	31,95
Grikliai		•	•	•	•	•	•	•	•	-	-	-	-
Kvietrugiai		264,29	263,81	311,17	311,02	302,32	302,16	300,83	300,72	-0,50	-0,48	13,82	13,99
Kukurūzai		259,46	259,46	356,48	342,99	280,83	280,83	322,70	317,49	14,91	13,05	24,37	22,36
Žirniai		326,19	323,36	332,34	330,08	321,80	319,06	294,07	292,28	-8,62	-8,40	-9,85	-9,61
Pupos		294,82	290,35	308,65	308,65	286,67	286,51	268,26	267,91	-6,42	-6,49	-9,01	-7,73
Rapsai		666,14	666,13	592,34	592,17	604,02	603,83	501,29	501,01	-17,01	-17,03	-24,75	-24,79

\* kaina be nuoskaitų (prieš valymą ir džiovinimą) ir priemokų; \*\* kaina su nuoskaitomis (po valymo ir džiovinimo) ir priemokomis

\*\*\* lyginant 2023 m. 9 savaitę su 8 savaitę; \*\*\*\* lyginant 2023 m. 9 savaitę su 2022 m. 9 savaitę

• – konfidencialūs duomenys. Pastaba. Grūdų bei aliejinių augalų sėklų 7 ir 8 savaičių supirkimo kainos patikslintos 2023 03 09

Šaltinis ŽŪDC (LŽŪMPRIS)



18,3 mln. t mažiau, palyginti su 2021–2022 derliaus metų pabaigos atsargomis. 2023 m. vasario mėn. duomenimis, tai būtų mažiausios atsargos per paskutinius aštuonerius metus.

Preliminariais duomenimis, 2023–2024 m. prognozuojami didesni kukurūzų pasėlių plotai, bet miežių pasėlių plotai pasaulyje gali sumažėti. Atsižvelgiant į neapibrėžtumą dėl žemės ūkio

veiklos nekontroliuojamose karo zonos teritorijose, Ukrainos skaičiai yra labai sąlyginiai, tačiau preliminariai javų pasėlių plotai prognozuojami gerokai mažesni nei prieš metus. 2023–2024 m. prognozuojama mažesnė kviečių pasiūla, o bendram suvartojimui augant, prognozuojama, kad atsargos gali mažėti.

*tęsinys 5 psl.*

### Kviečių pasiūla ir paklausa pasaulyje, mln. t

	Atsargos periodo pradžioje	Derlius	Importas	Bendra pasiūla	Sunaudojimas				Eksportas	Atsargos periodo pabaigoje
					maistui	pramonei	pašarams	iš viso		
<b>Argentina</b>										
2020–2021	1,9	17,6	0,0	<b>19,6</b>	4,9	0,1	0,1	<b>5,7</b>	12,2	1,7
2021–2022	1,7	22,1	0,0	<b>23,9</b>	4,9	0,1	0,3	<b>6,1</b>	16,8	0,9
2022–2023*	0,9	12,0	0,0	<b>12,9</b>	5,0	0,1	0,3	<b>5,9</b>	6,0	1,1
<b>Australija</b>										
2020–2021	1,8	31,9	0,4	<b>34,1</b>	2,6	0,5	4,7	<b>8,6</b>	23,8	1,7
2021–2022	1,7	36,3	0,2	<b>38,3</b>	2,5	0,5	4,9	<b>8,6</b>	27,6	2,1
2022–2023*	2,1	38,1	0,3	<b>40,4</b>	2,5	0,5	5,0	<b>8,7</b>	27,7	4,0
<b>Kanada</b>										
2020–2021	5,5	35,4	0,6	<b>41,5</b>	3,1	0,6	4,8	<b>9,5</b>	26,3	5,7
2021–2022	5,7	22,3	0,6	<b>28,6</b>	2,8	0,7	5,2	<b>9,7</b>	15,3	3,7
2022–2023*	3,7	33,8	0,6	<b>38,1</b>	3,0	0,7	4,6	<b>9,3</b>	24,0	4,8
<b>ES-28</b>										
2020–2021	11,3	125,7	6,5	<b>143,5</b>	47,6	9,6	38,6	<b>102,3</b>	30,1	11,1
2021–2022	11,1	137,4	5,3	<b>153,8</b>	47,7	10,0	41,4	<b>105,7</b>	32,3	15,8
2022–2023*	15,8	133,7	8,8	<b>158,4</b>	48,0	9,4	44,5	<b>108,4</b>	34,4	15,6
<b>Kazachstanas</b>										
2020–2021	0,7	14,3	0,6	<b>15,5</b>	2,4	0,0	1,4	<b>6,4</b>	8,1	1,1
2021–2022	1,1	11,8	1,5	<b>14,4</b>	2,3	0,0	1,0	<b>5,5</b>	8,4	0,5
2022–2023*	0,5	14,0	1,2	<b>15,7</b>	2,4	0,0	1,3	<b>6,0</b>	8,9	0,7
<b>Rusija</b>										
2020–2021	8,4	85,4	0,2	<b>94,0</b>	14,0	1,7	19,0	<b>43,4</b>	38,4	12,2
2021–2022	12,2	75,0	0,2	<b>87,4</b>	14,2	1,6	18,5	<b>43,0</b>	33,1	11,3
2022–2023*	11,3	95,4	0,2	<b>106,9</b>	14,6	1,7	20,5	<b>45,8</b>	43,6	17,5
<b>Ukraina</b>										
2020–2021	1,2	25,4	0,1	<b>26,7</b>	5,1	0,1	2,0	<b>8,3</b>	16,9	1,5
2021–2022	1,5	33,0	0,1	<b>34,7</b>	4,9	0,1	2,6	<b>9,9</b>	18,9	5,9
2022–2023*	5,9	25,2	0,1	<b>31,2</b>	4,3	0,1	2,6	<b>12,7</b>	14,0	4,5
<b>JAV</b>										
2020–2021	28,0	49,8	3,0	<b>80,7</b>	26,0	0,4	2,5	<b>30,7</b>	27,1	23,0
2021–2022	23,0	44,8	3,0	<b>70,8</b>	26,1	0,4	1,6	<b>29,8</b>	22,0	19,0
2022–2023*	19,0	44,9	3,5	<b>67,5</b>	26,5	0,4	2,2	<b>30,8</b>	20,8	15,9
<b>Pagrindinės šalys eksportuojos**</b>										
2020–2021	58,8	385,5	11,4	<b>455,7</b>	105,8	13,1	73,2	<b>214,8</b>	182,9	58,0
2021–2022	58,0	382,9	11,1	<b>451,9</b>	105,5	13,4	75,5	<b>218,2</b>	174,5	59,2
2022–2023*	59,2	397,1	14,7	<b>471,0</b>	106,2	12,9	81,0	<b>227,5</b>	179,4	64,1
<b>Kinija</b>										
2020–2021	129,9	134,3	11,0	<b>275,2</b>	94,1	6,8	34,0	<b>146,0</b>	0,9	128,3
2021–2022	128,3	136,9	9,9	<b>275,2</b>	95,5	7,0	27,5	<b>141,1</b>	1,1	133,0
2022–2023*	133,0	137,7	8,7	<b>279,4</b>	96,8	6,7	25,0	<b>139,6</b>	1,1	138,7
<b>Indija</b>										
2020–2021	24,7	107,9	0,0	<b>132,6</b>	88,6	0,2	6,3	<b>102,3</b>	2,4	27,8
2021–2022	27,8	109,6	0,0	<b>137,4</b>	95,2	0,2	7,0	<b>109,8</b>	8,0	19,6
2022–2023*	19,6	106,8	0,1	<b>126,5</b>	90,0	0,2	6,5	<b>103,9</b>	5,6	17,0
<b>Pasaulis iš viso</b>										
2020–2021	274,7	773,8	189,7	<b>1 048,6</b>	533,6	23,3	149,8	<b>771,6</b>	189,7	277,0
2021–2022	277,0	781,1	196,7	<b>1 058,1</b>	545,2	24,2	147,0	<b>783,3</b>	196,7	274,8
2022–2023*	274,8	796,1	196,6	<b>1 070,9</b>	545,6	23,6	150,1	<b>789,2</b>	196,6	281,7

\* IGC 2023 m. vasario mėnesio prognozė

\*\* pagrindinės šalys eksportuojos – Argentina, Australija, Kanada, ES, Kazachstanas, Rusija, Ukraina ir JAV

Šaltinis IGC

Grūdų ir rapsų vidutinės kainos (*augintojų*) ES šalyse, EUR/t

Valstybė	2022		2023			Pokytis, %	
	8 sav. (02 21–27)	5 sav. (01 30–02 05)	6 sav. (02 06–12)	7 sav. (02 13–19)	8 sav. (02 20–26)	savaitės*	metų**
<b>Maistiniai kviečiai</b>							
Bulgarija	265,51	269,07	268,43	272,45	272,45	0,00	2,61
Čekija	269,40	301,17	330,18	298,54	301,49	0,99	11,91
Vokietija	292,83	291,40	292,00	292,50	288,63	-1,32	-1,44
Estija	259,14	293,47	287,64	286,25	277,71	-2,98	7,17
Graikija	290,00	340,00	340,00	340,00	340,00	0,00	17,24
Ispanija	291,40	321,87	321,15	323,54	322,72	-0,25	10,75
Prancūzija	282,18	292,84	292,84	300,68	292,82	-2,61	3,77
Kroatija	267,12	310,00	290,00	275,00	280,00	1,82	4,82
Italija	300,36	309,46	304,26	304,36	304,11	-0,08	1,25
Latvija	227,37	276,80	276,87	253,98	246,63	-2,89	8,47
<b>Lietuva</b>	<b>285,78</b>	<b>301,36</b>	<b>283,08</b>	<b>281,60</b>	<b>280,67</b>	<b>-0,33</b>	<b>-1,79</b>
Vengrija	285,20	273,30	277,64	270,22	263,23	-2,59	-7,70
Austrija	303,75	290,00	-	292,50	288,75	-1,28	-4,94
Lenkija	278,79	284,65	282,88	278,67	279,54	0,31	0,27
Portugalija	-	334,00	-	325,00	314,00	-3,38	-
Rumunija	281,58	284,35	277,57	273,10	270,65	-0,90	-3,88
Slovėnija	311,46	338,21	334,51	333,86	326,92	-2,08	4,96
Slovakija	283,69	339,75	278,43	271,67	314,30	15,69	10,79
Suomija	280,00	265,00	264,00	264,00	260,00	-1,52	-7,14
Švedija	-	289,05	292,92	293,45	-	-	-
<b>Pašariniai kviečiai</b>							
Belgija	295,00	258,60	259,80	267,50	259,20	-3,10	-12,14
Bulgarija	258,21	259,74	259,23	262,89	262,89	0,00	1,82
Vokietija	283,67	287,75	286,00	-	281,75	-	-0,68
Estija	282,01	253,25	271,57	262,73	264,55	0,69	-6,19
Graikija	276,00	312,33	294,50	299,67	296,33	-1,11	7,37
Airija	321,67	298,00	303,33	302,00	303,33	0,44	-5,70
Latvija	263,20	205,66	263,26	270,25	256,82	-4,97	-2,42
<b>Lietuva</b>	<b>244,06</b>	<b>271,07</b>	<b>253,57</b>	<b>261,19</b>	<b>253,52</b>	<b>-2,94</b>	<b>3,88</b>
Vengrija	279,45	282,21	270,70	259,27	256,08	-1,23	-8,36
Olandija	296,50	298,00	298,00	308,00	303,00	-1,62	2,19
Austrija	270,00	-	-	-	267,50	-	-0,93
Lenkija	270,29	283,16	276,57	270,08	269,20	-0,32	-0,40
Portugalija	390,00	308,00	315,00	313,00	306,00	-2,24	-21,54
Rumunija	259,15	269,75	265,79	247,26	256,84	3,88	-0,89
Slovakija	-	237,89	-	241,41	-	-	-
<b>Pašariniai miežiai</b>							
Belgija	287,00	238,40	241,90	248,20	240,00	-3,30	-16,38
Bulgarija	233,92	301,67	301,67	301,67	301,67	0,00	28,97
Vokietija	253,25	259,00	260,17	259,50	254,33	-1,99	0,43
Estija	266,28	232,96	233,34	232,11	218,07	-6,05	-18,11
Graikija	275,00	325,00	325,00	310,00	310,00	0,00	12,73
Ispanija	281,99	300,80	299,43	301,73	300,79	-0,31	6,67
Prancūzija	276,01	270,34	275,93	283,68	277,01	-2,35	0,36
Kroatija	212,11	-	-	290,00	-	-	-
Airija	316,00	282,00	280,33	280,67	281,00	0,12	-11,08
Italija	297,67	285,13	277,63	278,33	276,00	-0,84	-7,28
Latvija	320,00	243,25	237,02	246,39	270,00	9,58	-15,63
<b>Lietuva</b>	<b>241,88</b>	<b>242,20</b>	<b>229,44</b>	<b>223,99</b>	<b>239,84</b>	<b>7,08</b>	<b>-0,84</b>
Vengrija	239,50	-	-	213,27	210,53	-1,28	-12,10
Olandija	284,50	272,00	275,00	284,00	276,50	-2,64	-2,81
Austrija	252,50	-	242,50	-	247,50	-	-1,98
Lenkija	244,98	253,19	242,65	235,71	236,50	0,33	-3,46
Portugalija	370,00	295,00	300,00	306,00	287,00	-6,21	-22,43
Rumunija	233,88	259,01	249,83	234,52	254,95	8,71	9,01
Suomija	275,50	215,50	215,50	215,50	216,00	0,23	-21,60

lentelės tęsinys 5 psl.



4 psl. lentelės tęsinys

Valstybė	Data	2023				Pokytis, %	
		2022 8 sav. (02 21–27)	5 sav. (01 30–02 05)	6 sav. (02 06–12)	7 sav. (02 13–19)	8 sav. (02 20–26)	savaitės*
<b>Maistiniai rugiai</b>							
Čekija	-	326,94	-	-	326,48	-	-
Vokietija	280,17	272,50	281,17	281,50	278,75	-0,98	-0,51
Latvija	-	-	-	259,25	-	-	-
Austrija	-	300,00	290,00	-	-	-	-
Lenkija	236,47	228,74	218,64	210,99	208,23	-1,31	-11,94
<b>Rapsai</b>							
Vokietija	707,68	514,76	522,08	525,33	529,19	0,73	-25,22
Estija	-	543,21	551,21	556,59	557,83	0,22	-
Latvija	689,80	528,65	507,21	500,14	433,92	-13,24	-37,09
<b>Lietuva</b>	<b>752,27</b>	<b>593,39</b>	<b>588,56</b>	<b>563,71</b>	<b>575,34</b>	2,06	-23,52
Lenkija	725,56	569,51	567,24	559,64	565,83	1,11	-22,01

\* lyginant 2023 m. 8 savaitę su 7 savaitę

Šaltiniai ŽŪDC (LŽŪMPRIS), EK, AMI, ZSRIR, LVAEI, EKI

\*\* lyginant 2023 m. 8 savaitę su 2022 m. 8 savaitę

Pastaba. Lietuvos maistinių ir pašarinių kviečių, pašarinių miežių, maistinių rugių ir rapsų 5, 6 ir 7 savaičių kainos patikslintos 2023 03 06

IGC naujausiais duomenimis, kviečių derlius pasaulyje 2022–2023 m. gali siekti 796,1 mln. t ir tai būtų 0,5 mln. t daugiau nei buvo prognozuota 2023 m. sausio mėn. bei 15,0 mln. t daugiau, palyginti su 2021–2022 m. Kviečių sunaudojimas pasaulyje analizuojamu laikotarpiu turėtų sudaryti 789,2 mln. t ir tai būtų 0,2 mln. t daugiau nei ankstesnėje prognozėje ir 5,9 mln. t daugiau palyginti su 2021–2022 m. Kviečių sunaudojimas 2022–2023 m., palyginti su 2021–2022 m., maistui gali padidėti 0,1 proc. (iki 545,6 mln. t), pašarams –

2,1 proc. (iki 150,1 mln. t), o pramonei – sumažėti 2,5 proc. (iki 23,6 mln. t).

IGC prognozės duomenimis, kviečių prekybos 2023 m. vasario mėn. prognozė padidinta 2,5 mln. t, o 2022–2023 m., palyginus su 2021–2022 m., gali būti mažesnė 0,1 mln. t ir sudaryti 196,6 mln. t. Kviečių atsargų prognozė per analizuojamą laikotarpį padidinta 1,1 mln. t. 2022–2023 m., palyginti su 2021–2022 m., kviečių atsargos gali būti 6,9 mln. t didesnės ir sudaryti 281,7 mln. t.

Šaltiniai ŽŪDC (LŽŪMPRIS), IGC

**Ateities sandorių kviečių, kukurūzų ir rapsų kainos tarptautinėse biržose 2023 02 06–03 05, EUR/t\***

Grūdinė kultūra, birža	Pristatymo mėnuo	6 sav. (02 06–12)	7 sav. (02 13–19)	8 sav. (02 20–26)	9 sav. (02 27–03 05)	Savaitės** kainos pokytis, %
<b>Maistiniai kviečiai</b>						
MATIF	kovas 2023	291,75	293,75	284,25	274,25	-3,52
	gegužė 2023	289,50	290,75	283,75	275,50	-2,91
	rugsėjis 2023	278,75	283,25	278,50	270,50	-2,87
	gruodis 2023	279,50	284,00	279,75	272,75	-2,50
	kovas 2024	280,25	284,75	281,00	275,00	-2,14
<b>Pašariniai kviečiai</b>						
LIFFE	kovas 2023	262,95	264,11	258,23	249,48	-3,39
	gegužė 2023	269,45	270,86	265,03	256,24	-3,32
	liepa 2023	265,49	268,05	264,69	256,29	-3,17
	lapkritis 2023	262,10	266,36	265,49	257,42	-3,04
	sausis 2024	265,83	269,96	269,51	261,64	-2,92
	kovas 2024	269,05	273,62	273,49	265,81	-2,81
<b>Kukurūzai</b>						
MATIF	kovas 2023	287,75	294,00	295,25	286,00	-3,13
	birželis 2023	286,50	290,50	284,25	272,75	-4,05
	rugpjūtis 2023	289,75	292,25	284,25	273,75	-3,69
	lapkritis 2023	271,25	275,50	271,25	263,25	-2,95
	kovas 2024	272,50	276,50	272,00	264,50	-2,76
<b>Rapsai</b>						
MATIF	gegužė 2023	547,75	553,25	544,50	531,00	-2,48
	rugpjūtis 2023	544,75	551,25	542,75	531,50	-2,07
	lapkritis 2022	547,00	552,25	545,25	534,25	-2,02
	vasaris 2024	546,00	551,50	544,75	533,75	-2,02
	gegužė 2024	543,00	549,50	543,50	530,50	-2,39

LIFFE – London International Financial Future Exchange (Didžioji Britanija); MATIF – The International French Futures and Options Exchange (Prancūzija)

\* kainos (EUR) pateiktos pagal atitinkamos datos ECB valiutų santykį; \*\* lyginant 2023 m. 9 savaitę su 8 savaitę

Pastaba. Kainos nurodomos FOB sąlygomis

Šaltinis Tarptautinės biržos



## Vyno atsargos Lietuvos prekybos įmonėse liepos 31 d., hl

Vyno rūšis	2020			2021			2022		
	raudonasis ir rožinis vinas	baltasis vinas	iš viso	raudonasis ir rožinis vinas	baltasis vinas	iš viso	raudonasis ir rožinis vinas	baltasis vinas	iš viso
Bendrijos kilmės vinas, kuriam suteikta saugoma kilmės vietos nuoroda (SKVN)	2 930,98	4 789,53	7 720,52	3 317,02	4 578,68	7 895,70	3 648,36	6 293,30	9 941,66
Bendrijos kilmės vinas, kuriam suteikta saugoma geografinė nuoroda (SGN)	6 746,29	6 961,84	13 708,13	7 271,77	5 846,75	13 118,52	7 484,39	6 892,40	14 376,79
Bendrijos kilmės vinas su vyninės vynuogių veislės nuoroda, kuriam nesuteikta SKVN (SGN)	1 457,04	2 663,60	4 120,64	1 111,57	1 468,85	2 580,42	1 700,07	2 640,89	4 340,96
Bendrijos kilmės vinas, kuriam nesuteikta SKVN (SGN)	7 131,41	36 576,30	43 707,71	7 793,39	50 427,17	58 220,56	7 719,46	35 716,26	43 435,72
Trečiųjų šalių kilmės vinas	6 127,75	5 099,32	11 227,07	5 928,36	5 506,09	11 434,45	8 472,34	6 715,35	15 187,69
<b>Iš viso</b>	<b>24 393,48</b>	<b>56 090,59</b>	<b>80 484,07</b>	<b>25 422,11</b>	<b>67 827,54</b>	<b>93 249,65</b>	<b>29 024,62</b>	<b>58 258,20</b>	<b>87 282,82</b>

Šaltinis: ŽŪDC (LŽŪMPRIŠ)

## Etilo alkoholio gamyba Lietuvoje 2018–2022 m., absoliutaus alkoholio hektolitrais

	2018	2019	2020	2021	2022	Metų pokytis, proc.
Grūdai	347 220,630	357 818,439	400 986,526	336 399,028	306 772,284	-8,81
Kita	30 296,335	9 607,158	254 416,054	54 435,700	83 961,602	54,24
<b>Iš viso:</b>	<b>377 516,965</b>	<b>367 425,597</b>	<b>655 402,580</b>	<b>390 834,728</b>	<b>390 733,886</b>	<b>-0,03</b>

Šaltinis: ŽŪDC (LŽŪMPRIŠ)

## Etilo alkoholio importas į Lietuvą iš trečiųjų šalių 2018–2022 m., absoliutaus alkoholio hektolitrais

	2018	2019	2020	2021	2022
Armėnija	-	39,768	77,866	135,216	24,140
Australija	-	42,771	-	-	-
Baltarusija	105,019	95,182	9 217,614	799,077	866,931
Moldova	97,896	47,081	70,939	1 188,910	5,920
Rusija	22,580	-	78,523	50,758	-
Ukraina	1 231,570	29,413	9,458	6 461,691	74 922,144
Kitos šalys	0,867	5,357	253,101	29,722	4,750
<b>Iš viso:</b>	<b>1 457,932</b>	<b>259,572</b>	<b>9 707,501</b>	<b>8 665,374</b>	<b>75 823,885</b>

Šaltinis: ŽŪDC (LŽŪMPRIŠ)

## Etilo alkoholio suvartojimas Lietuvoje 2018–2022 m., absoliutaus alkoholio hektolitrais

	2018	2019	2020	2021	2022	Metų pokytis, proc.
Maisto gaminiams ir alkoholiniams gėrimams	90 294,454	89 127,223	85 589,810	85 568,629	103 683,055	21,17
Pramonės tikslai ir kita	78 176,589	100 342,400	218 236,524	167 856,961	259 249,238	54,45
Degalams	210 966,189	209 548,461	399 507,014	270 704,776	303 597,251	12,15
<b>Iš viso:</b>	<b>379 437,232</b>	<b>399 018,084</b>	<b>703 333,348</b>	<b>524 130,366</b>	<b>666 529,544</b>	<b>27,17</b>

Šaltinis: ŽŪDC (LŽŪMPRIŠ)



## Kiaulienos, jautienos ir avienos rinka

Lietuvoje mažėja įregistruotų galvijų ūkių, tačiau juose laikomų galvijų skaičius didėja. ŽŪDC (Ūkinių gyvūnų registro) duomenimis, 2023 m. vasario 1 d., palyginti su 2022 m. tuo pačiu laikotarpiu, Lietuvoje įregistruotų galvijų ūkių skaičius sumažėjo 17,54 proc. (iki 30,178 tūkst. vnt.), tačiau juose laikomų galvijų skaičius padidėjo 1,69 proc. (iki 642,500 tūkst. vnt.).

Lietuvoje ir toliau populiariausi išlieka smulkūs galvijų ūkiai, kuriuose laikomi 1–2, 3–5, 6–10 ir 11–20 galvijų, atitinkamai 33,39 proc. (10,076 tūkst. ūkių), 20,85 proc. (6,293 tūkst. ūkių), 15,17 proc. (4,577 tūkst. ūkių) ir 11,39 proc. (3,438 tūkst. ūkių) nuo visų galvijus laikančių ūkių skaičiaus. Mažiausiai šalyje įregistruota 101–150 galvijų (497 ūkiai) ir daugiau nei 150 galvijų (568 ūkiai) laikančių ūkių – atitinkamai 1,65 proc. ir 1,88 proc. nuo visų galvijus laikančių ūkių.

Analizuojamu laikotarpiu labiausiai galvijų skaičius mažėjo smulkiuose Lietuvos ūkiuose, pavyzdžiui, 1–2 galvijus laikančiuose ūkiuose – 16,14 proc., 3–5 galvijus – 10,04 proc., 6–10 galvijų – 5,19 proc., 11–20 galvijų – 3,84 proc., o stambesniuose ūkiuose, atvirksčiai, galvijų skaičius didėjo, pavyzdžiui, 101 – 150 galvijų laikančiuose

ūkiuose – 7,24 proc., daugiau nei 150 galvijų laikančiuose – 4,60 proc.

**2022 m., palyginti su 2021 m., Lietuvos įmonėse kiaulių supirkimo kaina didėjo, o skerdimo apimtys mažėjo.** Pernai šalies skerdyklose buvo paskersta 824,01 tūkst. kiaulių – 9,07 proc. mažiau nei 2021 m. Kiaulių pagal SEUROP skerdenų klasifikavimo skalę buvo suklasifikuota 9,29 proc. mažiau nei 2021 m. Lietuvos rinkoje vyravo aukščiausios (S) ir puikios (E) raumeningumo klasių kiaulių skerdenos. Šių raumeningumo klasių kiaulių skerdenos 2022 m. sudarė 85,85 proc. nuo bendro suklasifikuotų kiaulių skaičiaus, o 2021 m. – 93,77 proc.

2022 m. vidutinė kiaulių supirkimo kaina pagal skerdenų masę ir kokybę Lietuvos skerdyklose sudarė 176,69 EUR/100 kg ir buvo 30,14 proc. aukštesnė nei 2021 m. Vidutinė kiaulių supirkimo (gyvojo svorio) kaina analizuojamu laikotarpiu sudarė 130,62 EUR/100 kg – buvo 31,86 proc. aukštesnė nei 2021 m. (99,06 EUR/100 kg). Pirmos (50–105 kg) kategorijos kiaulių gyvojo svorio kaina per metus padidėjo 30,34 proc., antros (106–115 kg) – 31,45 proc., trečios (116–140 kg) – 34,51 proc., o paršavedžių – 31,93 proc.

Šaltiniai ŽŪDC (Ūkinių gyvūnų registras, LŽŪMPRIŠ)

### Galvijų skerdimas Lietuvos įmonėse

Galvijai	Skerdimai, vnt.						Vidutinis galvijų skerdenų*** svoris, kg		
	2022			2023			2022	2023	pokytis, %
	sausis	lapkritis	gruodis	sausis	mėnesio*	metų**	sausis	sausis	metų**
Veršeliai iki 8 mėn.	502	462	551	538	-2,36	7,17	44,86	48,71	8,58
Jaunų galvijų prieauglis nuo 8 iki 12 mėn.	58	77	84	118	40,48	103,45	177,47	171,92	-3,13
Buliukai nuo 12 iki 24 mėn.	2 895	2 813	3 072	3 090	0,59	6,74	319,79	322,43	0,83
Buliai nuo 24 mėn.	665	889	935	881	-5,78	32,48	332,69	342,01	2,80
Jaučiai nuo 12 mėn.	22	32	34	22	-35,29	0,00	308,48	305,35	-1,01
Telyčios nuo 12 mėn. iki apsiveršavimo	1 525	2 019	1 542	1 795	16,41	17,70	278,03	273,38	-1,67
Karvės bent vieną kartą apsiveršavusios arba nuo 36 mėn.	4964	7158	4961	5964	20,22	20,15	290,76	289,23	-0,53
<b>Iš viso:</b>	<b>10 631</b>	<b>13 450</b>	<b>11 179</b>	<b>12 408</b>	<b>10,99</b>	<b>16,72</b>	<b>294,15</b>	<b>293,13</b>	<b>-0,35</b>

\* lyginant 2023 m. sausio mėn. su 2022 m. gruodžio mėn.; \*\* lyginant 2023 m. sausio mėn. su 2022 m. sausio mėn.

\*\*\* paskerstų supirktų ir savų užaugintų galvijų skerdenų svoris, neįskaitant paslaugai skerstų galvijų, kg

Šaltinis ŽŪDC (LŽŪMPRIŠ)

### Galvijų supirkimo kainos Lietuvos įmonėse, EUR/100 kg gyvojo svorio (be PVM)

Galvijai	2022			2023	Pokytis, %	
	sausis	lapkritis	gruodis	sausis	mėnesio*	metų**
Veršeliai iki 8 mėn.	187,05	172,76	176,85	184,26	4,19	-1,49
Jaunų galvijų prieauglis nuo 8 iki 12 mėn.	112,42	147,42	142,37	118,81	-16,55	5,68
Buliukai nuo 12 iki 24 mėn.	180,14	197,89	203,86	209,10	2,57	16,08
Buliai nuo 24 mėn.	178,30	194,12	202,00	206,51	2,23	15,82
Jaučiai nuo 12 mėn.	•	•	•	•	-	-
Telyčios nuo 12 mėn. iki apsiveršavimo	148,86	174,10	180,13	179,32	-0,45	20,46
Karvės bent vieną kartą apsiveršavusios arba nuo 36 mėn.	131,77	145,74	154,03	156,07	1,32	18,44
<b>Vidutinė kaina:</b>	<b>150,93</b>	<b>164,17</b>	<b>176,28</b>	<b>176,72</b>	<b>0,25</b>	<b>17,09</b>

\* lyginant 2023 m. sausio mėn. su 2022 m. gruodžio mėn.; \*\* lyginant 2023 m. sausio mėn. su 2022 m. sausio mėn.; • – konfidencialūs duomenys.

Pastaba. Vidutinės kainos skaičiuojamos svertiniu būdu, įskaitant įmonių ir (arba) ūkių supirktų galvijų, skerdžiamų pagal paslaugą kitoje skerdykloje, vertę

Šaltinis ŽŪDC (LŽŪMPRIŠ)



## Kiaulių (E klasės) supirkimo kainos Europos Sąjungos valstybėse, EUR/100 kg skerdenų (be PVM)

Valstybė	Data	2023					Pokytis, %	
		2022 8 sav. (02 21–27)	5 sav. (01 30–02 05)	6 sav. (02 06–12)	7 sav. (02 13–19)	8 sav. (02 20–26)	savaitės*	metų**
Lietuva	120,18	202,90	209,90	223,71	229,53	2,60	90,99	
Lenkija	126,50	206,04	218,98	227,41	230,78	1,49	82,43	
Latvija	113,66	204,01	220,98	231,61	244,05	5,37	114,72	
Estija	139,49	194,71	201,48	206,80	211,29	2,17	51,47	
Slovakija	133,94	207,32	213,21	218,10	229,72	5,33	71,51	
Slovėnija	149,60	214,48	222,96	232,85	238,98	2,63	59,75	
Čekija	127,18	208,13	209,88	216,88	229,75	5,93	80,65	
Vengrija	132,28	205,08	210,52	225,34	234,26	3,96	77,10	
Malta	-	225,82	226,56	225,68	226,05	0,16	-	
Kipras	187,88	239,71	241,09	241,91	242,72	0,33	29,19	
Belgija	114,35	187,27	195,70	209,55	218,53	4,29	91,11	
Danija	124,33	166,93	166,33	171,05	175,29	2,48	40,99	
Vokietija	136,69	213,97	224,15	233,63	236,00	1,01	72,65	
Graikija	...	...	...	...	...	-	-	
Ispanija	151,66	208,16	208,32	216,67	223,52	3,16	47,38	
Prancūzija	138,00	206,00	217,00	222,00	227,00	2,25	64,49	
Airija	141,49	...	194,10	...	...	-	-	
Italija	-	-	-	-	-	-	-	
Liuksemburgas	132,91	205,71	214,10	224,98	229,80	2,14	72,90	
Nyderlandai	114,10	181,43	193,77	203,97	208,94	2,44	83,12	
Austrija	146,93	218,87	225,87	235,47	242,10	2,82	64,77	
Portugalija	147,24	226,43	230,43	237,43	244,00	2,77	65,72	
Suomija	174,26	224,63	224,63	224,25	224,55	0,13	28,86	
Švedija	191,72	226,29	226,90	228,02	229,50	0,65	19,71	
Bulgarija	174,28	257,22	257,22	258,27	260,66	0,93	49,56	
Rumunija	133,69	198,27	194,86	204,88	219,30	7,04	64,03	
Kroatija	135,88	206,00	212,00	223,00	237,00	6,28	74,42	
<b>ES vidutinė</b>	<b>135,39</b>	<b>205,11</b>	<b>212,51</b>	<b>220,64</b>	<b>225,22</b>	<b>2,08</b>	<b>66,35</b>	

\* lyginant 2023 m. 8 savaitę su 2023 m. 7 savaitę; \*\* lyginant 2023 m. 8 savaitę su 2022 m. 8 savaitę; ... – nėra duomenų

Šaltinis EK

## Kiaulių supirkimo kainos Lietuvos įmonėse, EUR/100 kg skerdenų (be PVM)

Raumeningumo klasė	2023					Pokytis, %	
	2022 9 sav. (02 28–03 06)	6 sav. (02 06–12)	7 sav. (02 13–19)	8 sav. (02 20–26)	9 sav. (02 27–03 05)	savaitės*	metų**
<b>S</b>	130,52	205,72	215,64	223,48	224,52	0,47	72,03
<b>E</b>	128,39	209,90	223,71	229,53	230,64	0,49	79,64
<b>U</b>	122,63	206,10	217,51	224,55	227,37	1,26	85,41
<b>R</b>	110,56	198,28	214,66	213,88	226,61	5,95	104,97
<b>O</b>	•	-	-	•	•	-	-
<b>P</b>	•	•	-	-	-	-	-
<b>S-P</b>	<b>128,38</b>	<b>208,69</b>	<b>221,65</b>	<b>227,84</b>	<b>229,28</b>	<b>0,63</b>	<b>78,59</b>

\* lyginant 2023 m. 9 savaitę su 2023 m. 8 savaitę; \*\* lyginant 2023 m. 9 savaitę su 2022 m. 9 savaitę

Šaltinis ŽŪDC (LŽŪMPRIS)

• – konfidencialūs duomenys

## Kiaulių supirkimo kainos Lietuvos įmonėse, EUR/100 kg skerdenų (be PVM)

Raumeningumo klasė	2022		2023		Pokytis, %	
	vasaris	gruodis	sausis	vasaris	mėnesio*	metų**
<b>S</b>	118,47	209,00	201,98	213,53	5,71	80,24
<b>E</b>	118,03	211,81	207,09	219,57	6,03	86,03
<b>U</b>	112,33	206,61	202,55	216,19	6,73	92,45
<b>R</b>	103,00	199,91	195,88	210,93	7,68	104,79
<b>O</b>	106,80	214,99	•	•	-	-
<b>P</b>	-	-	-	•	-	-
<b>S-P</b>	<b>117,60</b>	<b>210,54</b>	<b>205,59</b>	<b>218,22</b>	<b>6,14</b>	<b>85,55</b>

\* lyginant 2023 m. vasario mėn. su 2023 m. sausio mėn.; \*\* lyginant 2023 m. vasario mėn. su 2022 m. vasario mėn.

Šaltinis ŽŪDC (LŽŪMPRIS)

• – konfidencialūs duomenys

## Avių kainos Lietuvos įmonėse, EUR/100 kg skerdenų (be PVM)

Kategorija	2023					Pokytis, %	
	2022 9 sav. (02 28–03 06)	6 sav. (02 06–12)	7 sav. (02 13–19)	8 sav. (02 20–26)	9 sav. (02 27–03 05)	savaitės*	metų**
Ėriukai (ne vyresni kaip 12 mėn.)	•	•	624,13	642,17	695,16	8,25	-
Kitos avys (vyresnės kaip 12 mėn.)	•	•	•	•	•	-	-
<b>Vidutinė kaina</b>	<b>573,26</b>	<b>537,16</b>	<b>584,73</b>	<b>560,14</b>	<b>628,21</b>	<b>12,15</b>	<b>9,59</b>

\* lyginant 2023 m. 9 savaitę su 2023 m. 8 savaitę; \*\* lyginant 2023 m. 9 savaitę su 2022 m. 9 savaitę

Šaltinis: ŽŪDC (LŽŪMPRIS)

• – konfidencialūs duomenys





## Galvijų supirkimo kainos Lietuvos įmonėse, EUR/100 kg skerdenų (be PVM)

Kategorija pagal raumeningumą	2022		2023			Pokytis, %	
	9 sav. (02 28–03 06)	6 sav. (02 06–12)	7 sav. (02 13–19)	8 sav. (02 20–26)	9 sav. (02 27–03 05)	savaitės*	metų**
<b>Jauni buliai (A):</b>							
U2	405,01	419,33	•	452,02	432,76	-4,26	6,85
U3	•	404,92	•	•	410,81	-	-
<b>U</b>	<b>404,66</b>	<b>414,31</b>	<b>394,16</b>	<b>442,98</b>	<b>425,97</b>	<b>-3,84</b>	<b>5,27</b>
R2	388,64	409,66	409,76	431,52	410,90	-4,78	5,73
R3	394,55	388,64	393,88	403,30	404,47	0,29	2,51
<b>R</b>	<b>390,86</b>	<b>400,29</b>	<b>403,38</b>	<b>424,20</b>	<b>407,49</b>	<b>-3,94</b>	<b>4,25</b>
O1	•	354,28	381,02	•	•	-	-
O2	377,33	391,74	407,67	398,24	394,21	-1,01	4,47
O3	383,81	392,07	389,40	380,97	391,00	2,63	1,87
<b>O</b>	<b>379,03</b>	<b>389,16</b>	<b>400,61</b>	<b>394,03</b>	<b>389,69</b>	<b>-1,10</b>	<b>2,81</b>
P1	278,68	293,96	•	281,43	329,23	16,98	18,14
P2	336,00	354,78	361,18	348,07	314,44	-9,66	-6,42
P3	•	•	365,12	•	•	-	-
<b>P</b>	<b>343,43</b>	<b>360,53</b>	<b>353,18</b>	<b>343,22</b>	<b>334,63</b>	<b>-2,50</b>	<b>-2,56</b>
<b>U-P</b>	<b>380,82</b>	<b>390,47</b>	<b>394,88</b>	<b>399,96</b>	<b>392,46</b>	<b>-1,88</b>	<b>3,06</b>
<b>Buliai (B):</b>							
U2	•	406,21	•	426,99	419,57	-1,74	-
U3	•	•	•	•	•	-	-
<b>U</b>	<b>•</b>	<b>394,22</b>	<b>394,19</b>	<b>411,47</b>	<b>412,05</b>	<b>0,14</b>	<b>-</b>
R2	383,86	404,45	389,33	379,53	414,26	9,15	7,92
R3	395,38	367,59	384,87	391,69	387,11	-1,17	-2,09
<b>R</b>	<b>387,16</b>	<b>387,59</b>	<b>386,24</b>	<b>383,83</b>	<b>393,15</b>	<b>2,43</b>	<b>1,55</b>
O1	341,49	•	•	•	•	-	-
O2	376,30	379,02	395,03	389,63	375,40	-3,65	-0,24
O3	379,43	•	376,39	•	376,61	-	-0,74
<b>O</b>	<b>374,83</b>	<b>374,70</b>	<b>388,23</b>	<b>381,68</b>	<b>375,54</b>	<b>-1,61</b>	<b>0,19</b>
P1	•	•	•	•	•	-	-
P2	•	•	•	350,77	•	-	-
<b>P</b>	<b>•</b>	<b>•</b>	<b>•</b>	<b>338,72</b>	<b>321,64</b>	<b>-5,04</b>	<b>-</b>
<b>U-P</b>	<b>371,58</b>	<b>376,49</b>	<b>386,48</b>	<b>380,18</b>	<b>382,90</b>	<b>0,72</b>	<b>3,05</b>
<b>Karvės (D):</b>							
U3	•	•	•	415,62	•	-	-
<b>U</b>	<b>376,78</b>	<b>•</b>	<b>•</b>	<b>417,18</b>	<b>•</b>	<b>-</b>	<b>-</b>
R2	•	•	•	393,83	393,52	-0,08	-
R3	364,98	368,95	•	388,80	378,79	-2,57	3,78
R4	•	355,50	360,84	380,57	356,30	-6,38	-
<b>R</b>	<b>356,91</b>	<b>366,83</b>	<b>372,00</b>	<b>384,85</b>	<b>375,07</b>	<b>-2,54</b>	<b>5,09</b>
O2	364,02	364,43	376,09	381,67	363,52	-4,76	-0,14
O3	373,79	378,86	395,85	394,23	390,38	-0,98	4,44
O4	343,08	361,38	384,97	372,08	370,11	-0,53	7,88
<b>O</b>	<b>366,98</b>	<b>372,66</b>	<b>388,91</b>	<b>388,21</b>	<b>381,25</b>	<b>-1,79</b>	<b>3,89</b>
P1	259,43	286,48	271,25	289,13	288,98	-0,05	11,39
P2	309,98	320,82	321,89	323,78	318,74	-1,56	2,83
P3	325,58	346,33	332,94	343,46	326,48	-4,94	0,28
<b>P</b>	<b>305,71</b>	<b>318,93</b>	<b>311,38</b>	<b>319,00</b>	<b>312,47</b>	<b>-2,05</b>	<b>2,21</b>
<b>U-P</b>	<b>339,91</b>	<b>346,48</b>	<b>348,35</b>	<b>354,23</b>	<b>347,99</b>	<b>-1,76</b>	<b>2,38</b>
<b>Telyčios (E):</b>							
U3	386,84	•	•	•	443,95	-	14,76
<b>U</b>	<b>380,88</b>	<b>441,05</b>	<b>•</b>	<b>448,04</b>	<b>434,14</b>	<b>-3,10</b>	<b>13,98</b>
R2	•	•	409,06	372,95	363,90	-2,43	-
R3	354,59	376,38	375,79	429,61	390,52	-9,10	10,13
R4	336,98	357,95	•	425,14	391,69	-7,87	16,24
<b>R</b>	<b>348,44</b>	<b>366,47</b>	<b>381,15</b>	<b>423,47</b>	<b>384,83</b>	<b>-9,12</b>	<b>10,44</b>
O2	•	352,39	360,97	361,93	342,33	-5,42	-
O3	337,43	375,90	382,85	382,78	379,37	-0,89	12,43
O4	•	•	384,88	•	345,39	-	-
<b>O</b>	<b>327,21</b>	<b>366,47</b>	<b>376,57</b>	<b>378,40</b>	<b>364,30</b>	<b>-3,73</b>	<b>11,34</b>
P1	233,24	277,14	•	•	242,51	-	3,97
P2	298,68	311,25	315,44	320,02	309,11	-3,41	3,49
P3	275,26	345,06	326,83	327,60	321,68	-1,81	16,86
<b>P</b>	<b>285,04</b>	<b>320,62</b>	<b>318,97</b>	<b>320,99</b>	<b>301,68</b>	<b>-6,02</b>	<b>5,84</b>
<b>U-P</b>	<b>331,31</b>	<b>359,84</b>	<b>363,38</b>	<b>381,56</b>	<b>365,26</b>	<b>-4,27</b>	<b>10,25</b>
<b>Vidutinė A-Z</b>	<b>356,93</b>	<b>365,30</b>	<b>364,93</b>	<b>373,57</b>	<b>365,72</b>	<b>-2,10</b>	<b>2,46</b>

\* lyginant 2023 m. 9 savaitę su 2023 m. 8 savaitę; \*\* lyginant 2023 m. 9 savaitę su 2022 m. 9 savaitę

Šaltinis ŽŪDC (LŽŪMPRIŠ)

• – konfidencialūs duomenys



## Lietuvos įmonėse pagamintos mėsos ir kai kurių mėsos gaminių gamyba iš nuosavų\* žaliavų bei atsargos, t

Gaminio pavadinimas	PGPK kodas	Pagaminta					Atsargos atitinkamo mėnesio pabaigoje						
		2022		2023		pokytis, %		2022		2023		pokytis, %	
		sausis	gruodis	sausis	mėnesio**	metų***	sausis	gruodis	sausis	mėnesio**	metų***		
Šviežios arba atšaldytos jautienos ir veršienos skerdenos ir skerdenų pusės ir ketvirčiai su kaulais	10.11.11.40.00	3 036,67	3 043,90	3 394,57	11,52	11,79	183,64	152,36	361,20	137,08	96,69		
Švieži arba atšaldyti jautienos ir veršienos gabalai	10.11.11.90.00	1 791,22	1 820,16	1 866,19	2,53	4,18	165,05	355,57	388,03	9,13	135,09		
Užšaldytos jautienos ir veršienos skerdenos, skerdenų pusės, ketvirčiai ir gabalai	10.11.31.00.00	252,64	249,98	247,76	-0,89	-1,93	791,51	1 243,53	1 013,46	-18,50	28,04		
Šviežia arba atšaldyta kiauliena: skerdenos, skerdenų pusės <sup>1)</sup>	10.11.12.30.00	5 753,74	4 887,55	4 985,91	2,01	-13,34	731,70	563,21	625,46	11,05	-14,52		
Šviežia arba atšaldyta kiauliena: kumpiai, mentės ir jų dalys su kaulais <sup>1)</sup>	10.11.12.50.00	1 093,55	983,78	835,64	-15,06	-23,58	210,61	189,02	202,35	7,05	-3,92		
Šviežia arba atšaldyta kiauliena ( <sup>1)</sup> , išskyrus skerdenas ir skerdenų puses, kumpius, mentes ir jų dalis su kaulais)	10.11.12.90.00	3 645,77	3 858,24	3 322,30	-13,89	-8,87	1 290,26	950,96	817,50	-14,03	-36,64		
Užšaldytos kiaulienos skerdenos ir skerdenų pusės	10.11.32.30.00	3,91	3,08	2,87	-6,85	-26,59	0,18	0,54	0,02	-95,45	-86,48		
Užšaldyta kiauliena: kumpiai, mentės ir jų dalys su kaulais	10.11.32.50.00	14,12	19,36	23,55	21,65	66,85	1,38	0,92	1,40	51,23	1,54		
Užšaldyta kiauliena (išskyrus skerdenas ir skerdenų puses, kumpius, mentes ir jų dalis su kaulais)	10.11.32.90.00	575,65	432,53	359,09	-16,98	-37,62	2 571,46	1 141,33	1 103,20	-3,34	-57,10		
Šviežios arba atšaldytos ėriukų arba avių skerdenos, skerdenų pusės ir gabalai	10.11.13.00.00	3,80	5,21	4,42	-15,15	16,34	0,06	-	0,14	-	129,01		
Švieži arba atšaldyti galvijienos, kiaulienos, avienos, ožkienos, arklienos ir kitų arklinių šeimos atstovų valgomieji mėsos subproduktai	10.11.20.00.00	1 177,93	1 292,34	1 266,73	-1,98	7,54	586,96	671,41	748,34	11,46	27,50		
Kiauliniai riebalai be liesos mėsos, švieži, atšaldyti, užšaldyti, sūdyti, užpilti sūrymu, arba rūkyti (išskyrus lydytus)	10.11.50.40.00	295,05	270,43	310,67	14,88	5,29	93,06	120,15	159,03	32,36	70,89		
Lydyti kiauliniai taukai ir kiti kiauliniai riebalai	10.11.50.60.00	7,40	4,52	4,70	4,15	-36,40	1,06	1,97	2,64	33,66	148,89		
Kiaulienos kumpiai, mentės ir jų dalys, su kaulais, sūdyti, užpilti sūrymu, džiovinti arba rūkyti	10.13.11.20.00	81,03	91,04	79,15	-13,06	-2,31	26,10	30,15	28,38	-5,89	8,71		
Sūdyta, užpilta sūrymu, džiovinta arba rūkyta kiauliena <sup>2)</sup>	10.13.11.80.00	1 295,81	1 538,08	1 401,25	-8,90	8,14	327,65	399,98	411,49	2,88	25,59		
Sūdyta, užpilta sūrymu, džiovinta arba rūkyta galvijiena	10.13.12.00.00	30,04	24,97	24,13	-3,39	-19,69	2,06	3,31	2,19	-33,91	6,29		
Dešros ir panašūs produktai iš kepenų ir daugiausia iš kepenų pagaminti maisto produktai <sup>3)</sup>	10.13.14.30.00	107,09	114,64	119,51	4,25	11,60	14,35	24,51	22,76	-7,15	58,57		
Dešros ir panašūs produktai iš mėsos, mėsos subproduktų arba kraujo ir daugiausia iš šių produktų pagaminti maisto produktai <sup>4)</sup>	10.13.14.61.00	3 988,36	3 613,73	3 666,81	1,47	-8,06	917,25	965,63	1 035,33	7,22	12,87		
Kita paruošta arba konservuota kiauliena, jos subproduktai ir mišiniai, įskaitant mišinius <sup>5)</sup>	10.13.15.75.00	1 005,36	1 272,76	1 091,63	-14,23	8,58	54,18	42,34	53,48	26,32	-1,29		
Paruošta arba konservuota galvijiena arba jos subproduktai <sup>5)</sup>	10.13.15.85.00	1 004,27	887,65	813,20	-8,39	-19,03	2,85	4,13	3,14	-23,84	10,49		

\* žaliavos, kurias įmonė (ūkis) pasigamina ir (arba) nusiperka, ir (arba) importuoja

Šaltinis ŽŪDC (LŽŪMPRIŠ)

\*\* lyginant 2023 m. sausio mėn. su 2022 m. gruodžio mėn.; \*\*\* lyginant 2023 m. sausio mėn. su 2022 m. sausio mėn.

<sup>1)</sup> įskaitant šviežią mėsą, užpiltą druska kaip laikinuoju konservantu<sup>2)</sup> įskaitant bekonų šoninę, trijų ketvirčių šoninę arba vidurines dalis, priekines nuokartas, nugarines ir jų dalis, išskyrus kumpius, mentes ir jų dalis, su kaulais, papilves ir jų dalis<sup>3)</sup> (išskyrus paruoštus valgius ir patiekalus); <sup>4)</sup> (išskyrus iš kepenų pagamintas dešras, paruoštus valgius ir patiekalus)<sup>5)</sup> išskyrus dešras ir panašius produktus, homogenizuotus produktus, iš kepenų pagamintus maisto produktus, paruoštus valgius ir patiekalus



## Lietuvos įmonėse pagamintos mėsos ir kai kurių mėsos gaminių pardavimo kiekiai, t

Gaminio pavadinimas	PGPK kodas	Lietuvos rinkoje					Kitose ES šalyse				
		2022		2023	pokytis, %		2022		2023	pokytis, %	
		sausis	gruodis	sausis	mėnesio**	metų***	sausis	gruodis	sausis	mėnesio**	metų***
Šviežios arba atšaldytos jautienos ir veršienos skerdenos ir skerdenų pusės ir ketvirčiai su kaulais	10.11.11.40.00	144,61	118,33	140,43	18,68	-2,89	1 108,34	1 091,12	1 205,42	10,47	8,76
Švieži arba atšaldyti jautienos ir veršienos gabalai	10.11.11.90.00	345,12	289,16	306,09	5,85	-11,31	449,56	555,49	402,65	-27,52	-10,44
Užšaldytos jautienos ir veršienos skerdenos, skerdenų pusės, ketvirčiai ir gabalai	10.11.31.00.00	117,13	24,94	24,37	-2,30	-79,19	•	•	•	-	-
Šviežia arba atšaldyta kiauliena: skerdenos, skerdenų pusės <sup>1)</sup>	10.11.12.30.00	3 192,98	2 775,95	3 077,11	10,85	-3,63	23,26	57,52	40,03	-30,41	72,08
Šviežia arba atšaldyta kiauliena: kumpiai, mentės ir jų dalys su kaulais <sup>1)</sup>	10.11.12.50.00	689,10	587,64	652,85	11,10	-5,26	12,92	13,01	10,58	-18,65	-18,06
Šviežia arba atšaldyta kiauliena ( <sup>1)</sup> , išskyrus skerdenas ir skerdenų puses, kumpius, mentes ir jų dalis su kaulais)	10.11.12.90.00	2 215,03	2 465,03	2 183,66	-11,41	-1,42	98,34	196,28	158,94	-19,02	61,63
Užšaldyta kiauliena: kumpiai, mentės ir jų dalys su kaulais	10.11.32.50.00	2,62	2,70	2,59	-4,22	-1,13	-	•	-	-	-
Užšaldyta kiauliena (išskyrus skerdenas ir skerdenų puses, kumpius, mentes ir jų dalis su kaulais)	10.11.32.90.00	188,84	122,31	105,20	-13,98	-44,29	121,55	55,31	80,23	45,05	-33,99
Šviežios arba atšaldytos ėriukų arba avių skerdenos, skerdenų pusės ir gabalai	10.11.13.00.00	3,74	5,29	4,28	-19,10	14,54	-	-	-	-	-
Švieži arba atšaldyti galvijienos, kiaulienos, avienos, ožkienos, arkliesos ir kitų arklinių šeimoms atstovų valgomieji mėsos subproduktai	10.11.20.00.00	847,64	936,95	748,12	-20,15	-11,74	103,19	149,21	157,64	5,65	52,76
Kiauliniai riebalai be liesos mėsos, švieži, atšaldyti, užšaldyti, sūdyti, užpilti sūrymu, arba rūkyti (išskyrus lydytus)	10.11.50.40.00	132,96	114,76	121,55	5,92	-8,58	101,09	107,57	79,20	-26,38	-21,66
Lydyti kiauliniai taukai ir kiti kiauliniai riebalai	10.11.50.60.00	5,50	4,55	4,69	3,16	-14,64	•	•	-	-	-
Kiaulienos kumpiai, mentės ir jų dalys, su kaulais, sūdyti, užpilti sūrymu, džiovinti arba rūkyti	10.13.11.20.00	77,25	101,07	79,18	-21,66	2,50	1,21	0,95	0,77	-19,18	-36,68
Sūdyta, užpilta sūrymu, džiovinta arba rūkyta kiauliena <sup>2)</sup>	10.13.11.80.00	1 065,59	1 164,58	1 098,86	-5,64	3,12	93,92	170,41	115,47	-32,24	22,94
Sūdyta, užpilta sūrymu, džiovinta arba rūkyta galvijiena	10.13.12.00.00	14,44	12,37	8,34	-32,56	-42,21	•	11,14	15,97	43,38	-
Dešros ir panašūs produktai iš kepenų ir daugiausia iš kepenų pagaminti maisto produktai <sup>3)</sup>	10.13.14.30.00	94,68	96,81	95,03	-1,84	0,37	11,81	7,35	7,83	6,55	-33,71
Dešros ir panašūs produktai iš mėsos, mėsos subproduktų arba kraujo ir daugiausia iš šių produktų pagaminti maisto produktai <sup>4)</sup>	10.13.14.61.00	3 632,45	3 446,83	3 511,75	1,88	-3,32	512,10	476,40	426,34	-10,51	-16,75
Kita paruošta arba konservuota kiauliena, jos subproduktai ir mišiniai, įskaitant mišinius <sup>5)</sup>	10.13.15.75.00	946,41	1 128,52	966,50	-14,36	2,12	44,36	112,25	103,32	-7,96	132,92
Paruošta arba konservuota galvijiena arba jos subproduktai <sup>5)</sup>	10.13.15.85.00	230,66	209,99	160,24	-23,69	-30,53	•	•	•	-	-

\* lyginant 2023 m. sausio mėn. su 2022 m. gruodžio mėn.; \*\*\* lyginant 2023 m. sausio mėn. su 2022 m. sausio mėn. Šaltinis ŽŪDC (LŽŪMPRIŠ)

<sup>1)</sup> įskaitant šviežią mėsą, užpiltą druska kaip laikinuoju konservantu<sup>2)</sup> įskaitant bekonų šoninę, trijų ketvirčių šoninę arba vidurines dalis, priekines nuokartas, nugarines ir jų dalis, išskyrus kumpius, mentes ir jų dalis, su kaulais, papilves ir jų dalis<sup>3)</sup> (išskyrus paruoštus valgius ir patiekalus); <sup>4)</sup> (išskyrus iš kepenų pagamintas dešras, paruoštus valgius ir patiekalus)<sup>5)</sup> išskyrus dešras ir panašius produktus, homogenizuotus produktus, iš kepenų pagamintus maisto produktus, paruoštus valgius ir patiekalus



## Gyvų galvijų eksportas iš Lietuvos

2022–2023					
Mėnuo	Buliai, 0–8 mėn., vnt.	Telyčios, 0–8 mėn., vnt.	Buliai, virš 8 mėn., vnt.	Telyčios, virš 8 mėn., vnt.	Karvės, vnt.
Sausis	4 403 / 4 295	955 / 808	652 / 604	692 / 426	200 / 189
Vasaris	3 268 / 4 862	697 / 982	275 / 1000	282 / 933	200 / 301
Kovas	6 163	1 298	1 260	1 233	447
Balandis	6 238	1 711	1 232	913	322
Gegužė	5 296	1 831	644	235	181
Birželis	8 693	2 484	395	924	186
Liepa	6 333	2 159	344	317	228
Rugpjūtis	7 114	1 906	496	289	197
Rugsėjis	6 417	1 693	701	896	351
Spalis	4 072	1 089	733	681	506
Lapkritis	5 633	1 174	694	735	307
Gruodis	3 243	797	557	649	107

## Gyvų galvijų importas į Lietuvą

2022–2023			
Mėnuo	Telyčios, vnt.	Karvės, vnt.	Buliai, vnt.
Sausis	659 / 857	771 / 868	1 729 / 1 093
Vasaris	569 / 857	766 / 868	1 314 / 1 093
Kovas	929	732	1 885
Balandis	521	516	1 232
Gegužė	589	760	949
Birželis	1 351	886	2 000
Liepa	627	679	2 034
Rugpjūtis	558	808	1 543
Rugsėjis	859	993	1 202
Spalis	963	962	1 102
Lapkritis	794	1 392	1 324
Gruodis	1 060	271	1 383

## Galvijų skerdimai Lietuvos įmonėse (savo reikmėms ir priverstinai)

2022–2023			
Mėnuo	Galvijų priauglis 0–12 mėn., vnt.	Galvijų skaičius, vnt.	Galvijai, atvežti iš užsienio valstybių, vnt.
Sausis	1 214 / 1 273	14 147 / 13 545	1 395 / 1 412
Vasaris	767 / 1 273	8 060 / 13 545	1 202 / 1 412
Kovas	1 176	16 471	1 395
Balandis	1 387	14 144	1 224
Gegužė	1 317	13 993	1 347
Birželis	1 161	12 475	1 623
Liepa	1 181	13 582	1 360
Rugpjūtis	1 202	13 072	1 448
Rugsėjis	1 223	1 5617	1 724
Spalis	1 189	15 077	1 722
Lapkritis	1 445	18 182	1 805
Gruodis	966	9 053	1 330

## Galvijų, avių ir ožkų banda Lietuvoje

2022–2023			
Mėnuo	Galvijai, vnt.	Avys, vnt.	Ožkos, vnt.
Sausis	631 815 / 642 500	136 584 / 135 831	14 552 / 14 928
Vasaris	633 753 / 642 500	139 456 / 135 831	14 654 / 14 928
Kovas	639 011	142 658	14 793
Balandis	638 780	148 069	15 252
Gegužė	646 581	154 868	15 499
Birželis	655 819	156 604	15 664
Liepa	662 686	155 692	15 705
Rugpjūtis	659 923	152 543	15 647
Rugsėjis	653 961	149 320	15 505
Spalis	649 131	145 365	15 408
Lapkritis	641 523	139 514	15 111
Gruodis	644 018	136 544	15 036

Šaltinis ŽŪDC (Ūkinių gyvūnų registras)



## Paukštienos ir kiaušinių rinka

**2022 m. Lenkijoje padidėjo kiaušinių eksportas, o importas sumažėjo.** Integruotos žemės ūkio rinkos informacinės sistemos (toliau – ZSRIR) duomenimis, 2022 m Lenkija eksportavo 228,171 tūkst. t kiaušinių – 52,53 proc. daugiau nei praėjusiais metais. Daugiausia kiaušinių analizuojamu laikotarpiu buvo eksportuota į Nyderlandus (57,616 tūkst. t arba 83,04 proc. daugiau), Vokietiją (44,120 tūkst. t arba 33,98 proc. daugiau) ir Prancūziją (24,756 tūkst. t arba 5,1 karto daugiau).

Į Lietuvą iš Lenkijos 2022 m. buvo įvežta 3 104 t kiaušinių – 55,04 proc. daugiau nei 2021 m. tuo pačiu laikotarpiu.

Analizuojamu laikotarpiu į Lenkiją buvo importuota 19,822 tūkst. t kiaušinių ir, palyginti su 2021 m., tai buvo 31,71 proc. mažiau. Pagrindinės

kiaušinius importavusios šalys 2022 m. buvo Vokietija (4 253 t arba 38,88 proc. mažiau), Lietuva (2 876 t arba 38,16 proc. mažiau), Ukraina (2 988 t) ir Latvija (2 611 t arba 4,34 proc. mažiau).

**2022 m. Airijoje padidėjo paukštienos eksportas.** 2022 m., Palyginti su 2021 m. paukštienos eksportas Airijoje padidėjo 3 proc. iki 78 tūkst. t., o šios produkcijos eksporto vertė siekė 143 mln. EUR. Daugiausia paukštienos buvo eksportuota į Jungtinę Karalystę. Eksporto į Jungtinę Karalystę vertė analizuojamu laikotarpiu padidėjo 19 proc., iki 85 mln. EUR. Palankias sąlygas eksporto augimui sudarė pasibaigus Covid–19 pandemijos suvaržymams išaugusi paukštienos paklausa viešojo maitinimo sektoriuje.

Paukštienos eksportas į kitas ES šalis padidėjo 31 proc. ir siekė 30 mln. EUR. Pagrindinės eksporto

### Paukščių supirkimo kainos Lietuvos įmonėse, EUR/kg (be PVM)

Paukščiai	2022						2023				Pokytis, %			
	sausis		lapkritis		gruodis		sausis		mėnesio *		metų**			
	gyvojo svorio	skerdenų	gyvojo svorio	skerdenų	gyvojo svorio	skerdenų	gyvojo svorio	skerdenų	gyvojo svorio	skerdenų	gyvojo svorio	skerdenų		
Paukščiai iš viso***	0,99	1,60	1,34	2,11	1,38	2,13	1,40	2,22	1,45	4,23	41,41	38,75		
Broileriai	1,01	1,65	1,32	2,10	1,38	2,14	1,41	2,24	2,17	4,67	39,60	35,76		

\* lyginant 2023 m. sausio mėn. su 2022 m. gruodžio mėn.; \*\* lyginant 2023 m. sausio mėn. su 2022 m. sausio mėn. Šaltinis ŽŪDC (LŽŪMPRIŠ)  
\*\*\* vidutinės svertinės supirktų broilerių, vištų ir kalakutų kainos

### Kai kurių Lietuvoje pagamintų paukštienos gaminių vidutinės pardavimo kainos\* EUR/kg

Gaminio pavadinimas	PGPK kodas	Pardavimo kainos Lietuvos rinkoje						
		2022			2023		pokytis, %	
		sausis	lapkritis	gruodis	sausis	mėnesio**	metų***	
Švieži arba atšaldyti nesukapoti viščiukai	10.12.10.10.00	1,70	2,11	2,12	2,08	-1,89	22,35	
Švieži arba atšaldyti nesukapoti kalakutai	10.12.10.20.00	-	-	-	-	-	-	
Švieži arba atšaldyti viščiukų gabalai	10.12.10.50.00	2,23	2,96	2,96	2,94	-0,68	31,84	
Švieži arba atšaldyti kalakutų gabalai	10.12.10.60.00	3,27	4,85	4,85	5,11	5,36	56,27	
Užšaldyti nesukapoti viščiukai	10.12.20.13.00	1,82	2,40	2,39	2,35	-1,67	29,12	
Užšaldyti viščiukų gabalai	10.12.20.53.00	1,20	1,15	1,25	1,36	8,80	13,33	
Užšaldyti kalakutų gabalai	10.12.20.55.00	3,44	4,39	4,66	5,32	14,16	54,65	
Kiti gaminiai arba konservai iš kalakutienos	10.13.15.25.00	3,76	5,06	4,98	5,02	0,80	33,51	
Kiti gaminiai arba konservai iš paukštienos	10.13.15.35.00	1,85	3,38	3,49	3,33	-4,58	80,00	

\* svartinės, gamintojų, be PVM

\*\* lyginant 2023 m. sausio mėn. su 2022 m. gruodžio mėn.; \*\*\* lyginant 2023 m. sausio mėn. su 2022 m. sausio mėn.

● – konfidencialūs duomenys

Šaltinis ŽŪDC (LŽŪMPRIŠ)

### Viščiukų broilerių skerdenų ir gabalų pardavimo vidutinės didmeninės (gamintojų) kainos Lietuvos įmonėse, EUR/100 kg (be PVM)

Pavadinimas	2022		2023			Pokytis, %	
	9 sav. (02 28–03 06)	6 sav. (02 06–12)	7 sav. (02 13–19)	8 sav. (02 20–26)	9 sav. (02 27–03 05)	savaitės*	metų***
Išdarinėta skerdenėlė (A klasė, 65 %)	180,43	229,36	222,12	216,54	225,28	4,04	24,86
Krūtinėlės file (KN kodas 0207.13.10)	132,60	●	●	●	●	-	-
Kulšėlės (KN kodas 0207.13.60)	403,48	●	●	●	●	-	-

\* lyginant 2023 m. 9 savaitę su 8 savaitę; \*\* lyginant 2023 m. 9 savaitę su 2022 m. 9 savaitę

● – konfidencialūs duomenys. Pastaba. Vidutinės kainos skaičiuojamos svertiniu būdu

Šaltinis ŽŪDC (LŽŪMPRIŠ)



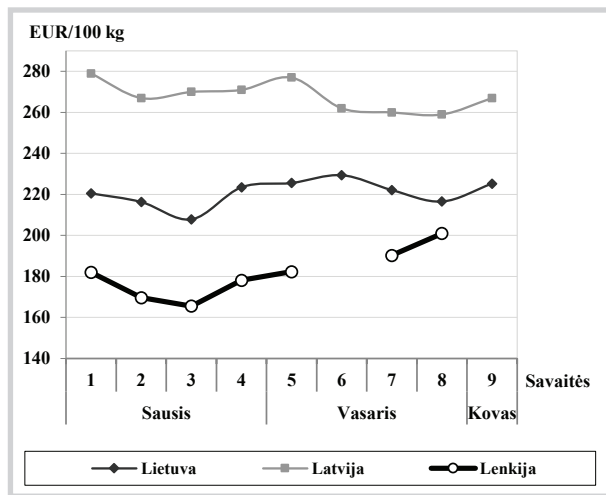
šalis 2022 m. buvo Olandija, Prancūzija, Danija, Vokietija ir Ispanija. Paukštienos gaminių eksportas į šias šalis padidėjo 30 proc., o eksportuotų gaminių vertė 2022 m. siekė 925 mln. EUR.

Paukštienos eksportas į trečiąsias šalis analizuojamu laikotarpiu sumažėjo 7 proc. Šį sumažėjimą lėmė dėl paukščių gripo protrūkių ES įvesti paukštienos importo ribojimai Pietų Afrikoje. Vidutinė eksportuotos airiškos paukštienos kaina 2022 m. buvo 11 proc. aukštesnė nei 2021 m.

Valstybės duomenų agentūros (VDA) duomenimis, 2022 m. į Lietuvą iš Airijos įvežta 61,51 t paukštienos – 39,90 proc. mažiau nei 2021 m., o lietuviškos paukštienos eksportas į Airiją šiuo laikotarpiu sumažėjo 66,41 proc. (iki 42,33 t).

Nepaisant eksporto augimo paskutiniiais metais, užsienio prekybos balansas Airijoje buvo neigiamas. Airijos Centrinio statistikos ofiso duomenimis, 2021 m. paukštienos importas šalyje viršijo eksporto apimtį 19 tūkst. t, o apsirūpinimas šalyje pagaminta paukštiena sudarė 90 proc. (Palyginimui, Lietuvoje šiuo laikotarpiu, VDA duomenimis, 2021 m. paukštienos eksportas viršijo importą 11 tūkst. t).

#### Viščiukų broilerių skerdenų vidutinės didmeninės pardavimo kainos (be PVM) Lietuvoje, Latvijoje ir Lenkijoje 2023 m. sausio–kovo mėn.



Šaltiniai: ŽŪDC (LŽŪMPRIS), LVAEL, EK

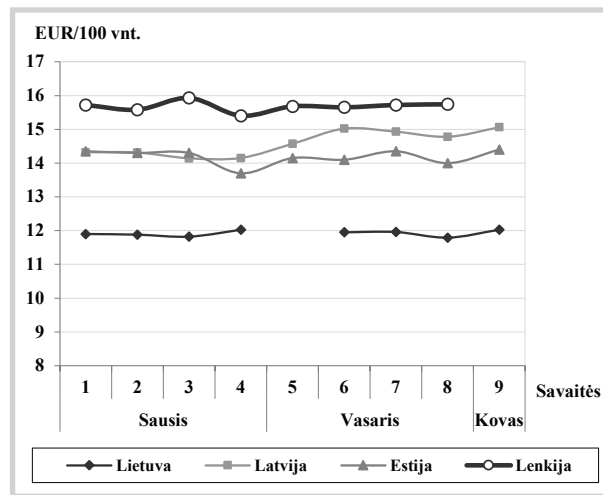
**2022 m. sausio–lapkričio mėn. ES paukštienos eksportas.** Europos Komisijos duomenimis (toliau–EK), 2022 m. sausio–lapkričio mėn. ES \* paukštienos eksportas siekė 1,199 mln. t. Analizuojamu laikotarpiu, palyginti su 2021 m. tuo pačiu laikotarpiu, ES padidino paukštienos eksportą į Saudo Arabiją 30,6 proc., Kongo Demokratinę Respubliką – 22,0 proc., Uzbekistaną – 11,6 proc., Angolą 1,5 karto ir Kubą vos ne tris kartus. Tai sudarė 204,181 tūkst. t paukštienos. Tačiau eksportas į Ganos Respubliką sumažėjo 30,6 proc., Ukrainą – 35,0 proc., Beniną – 1,8 proc., o Gaboną – 14,8 proc. Tai sudarė 449,313 tūkst. t paukštienos. Šios mėsos eksportas į kitas šalis sudarė 546,165 tūkst. t.

2022 m. gegužės mėn. ES vieniems metams (iki 2023 m. birželio mėn.) panaikino Ukrainai paukštienos importo muitą. 2022 m. sausio–lapkričio mėn. ES į Ukrainą eksportavo 97,546 tūkst. t paukštienos.

Jungtinei Karalystei atsiskyrus nuo ES, 2022 m. sausio–lapkričio mėn. ES į JK eksportavo 703,805 tūkst. t paukštienos – 6,9 proc. daugiau, palyginti su 2021 m. tuo pačiu laikotarpiu.

Šaltiniai: ZSRIR, Poultryinternational-digital.com, EK, VDA

#### Šviežių supakuotų kiaušinių vidutinės didmeninės pardavimo kainos\* (be PVM) Lietuvoje, Latvijoje, Estijoje ir Lenkijoje\*\* 2023 m. sausio–kovo mėn.



\* vidutinės L ir M kategorijų svertinės kainos

\*\* kainos (EUR) pateiktos pagal atitinkamos datos ECB valiutos kursą

Šaltiniai: ŽŪDC (LŽŪMPRIS), EKI, LVAEL, ZSRIR

#### Šviežių supakuotų kiaušinių pardavimo vidutinės didmeninės kainos Lietuvos įmonėse, EUR/100 vnt. (be PVM)

Kokybės klasės (pagal svorį)	2022	2023				Pokytis, %	
	9 sav. (02 28–03 06)	6 sav. (02 06–12)	7 sav. (02 13–19)	8 sav. (02 20–26)	9 sav. (02 27–03 05)	savaitės*	metų**
A klasė							
L (nuo 63 g iki 73 g)	8,05	12,03	12,02	12,09	12,27	1,49	52,42
M (nuo 53 g iki 63 g)	7,59	11,92	11,93	•	11,92	-	57,05
<b>Vidutinė (L–M)</b>	<b>7,77</b>	<b>11,96</b>	<b>11,96</b>	-	<b>12,03</b>	-	<b>54,83</b>

\* lyginant 2023 m. 9 savaitę su 8 savaitę; \*\* lyginant 2023 m. 9 savaitę su 2022 m. 9 savaitę

Šaltinis: ŽŪDC (LŽŪMPRIS)

• – konfidencialūs duomenys

Pastaba. Vidutinės kainos skaičiuojamos svertiniu būdu



**Vidutinės didmeninės viščių broilerių skerdenų (A klasės, 65 %) kainos Europos Sąjungos valstybėse, EUR/100 kg (be PVM)**

Valstybė	Data	2023				Pokytis, %	
	2022 9 sav. (02 28–03 06)	6 sav. (02 06–12)	7 sav. (02 13–19)	8 sav. (02 20–27)	9 sav. (02 28–03 05)	savaitės*	metų**
Lietuva	180,43	229,36	222,12	216,54	225,28	4,04	24,86
Latvija	190,00	262,00	260,00	259,00	-	-100,00	-100,00
Belgija	207,76	231,29	231,87	233,03	●	-	-
Bulgarija	189,37	201,17	205,89	214,80	217,38	1,20	14,80
Čekija	184,00	259,07	257,29	255,64	259,03	1,33	40,78
Danija	●	-	-	-	-	-	-
Vokietija	338,00	402,00	402,00	402,00	402,00	0,00	18,93
Graikija	222,00	●	●	●	●	-	-
Ispanija	184,31	202,34	202,34	202,34	204,20	0,92	10,79
Prancūzija	235,00	300,00	300,00	300,00	300,00	0,00	27,66
Kroatija	203,60	258,00	255,00	258,00	254,00	-1,55	24,75
Airija	220,19	256,00	●	255,66	255,66	0,00	16,11
Italija	335,00	291,00	289,00	289,00	●	-	-
Kipras	234,66	234,04	234,04	234,04	232,43	-0,69	-0,95
Vengrija	172,48	248,55	253,99	259,91	263,73	1,47	52,90
Malta	283,33	286,67	286,67	286,67	●	-	-
Olandija	174,00	174,00	174,00	174,00	174,00	0,00	0,00
Austrija	314,43	373,94	364,15	365,62	369,15	0,97	17,40
Lenkija	175,38	●	190,23	200,98	●	-	-
Portugalija	202,50	217,50	217,50	217,50	222,50	2,30	9,88
Rumunija	170,92	209,07	207,97	210,83	209,18	-0,78	22,39
Slovėnija	262,72	316,99	323,47	314,00	315,35	0,43	20,03
Slovakija	213,37	239,71	248,62	256,92	248,53	-3,27	16,48
Suomija	317,55	339,71	338,56	339,14	337,41	-0,51	6,25
Švedija	279,07	343,14	341,85	316,38	313,31	-0,97	12,27
<b>ES vidutinė kaina</b>	<b>228,59</b>	<b>256,18</b>	<b>258,42</b>	<b>259,74</b>	<b>260,80</b>	<b>0,41</b>	<b>14,09</b>

**Vidutinės didmeninės šviežių supakuotų kiaušinių (L–M kat.) kainos Europos Sąjungos valstybėse, EUR/100 kg (be PVM)**

Valstybė	Data	2023				Pokytis, %	
	2022 9 sav. (02 28–03 06)	6 sav. (02 06–12)	7 sav. (02 13–19)	8 sav. (02 20–27)	9 sav. (02 28–03 05)	savaitės*	metų**
Lietuva	124,26	194,26	194,51	194,26	196,57	1,20	58,19
Latvija	118,75	203,02	210,02	213,15	216,68	1,66	82,47
Estija	153,79	225,31	227,50	223,82	228,97	2,30	48,88
Belgija	157,27	269,69	269,25	280,43	●	-	-
Bulgarija	136,02	223,87	217,68	230,89	236,60	2,47	73,95
Čekija	127,87	250,31	255,06	258,46	256,54	-0,74	100,63
Danija	142,76	-	-	-	-	-	-
Vokietija	142,76	252,12	256,54	262,93	265,69	1,05	86,11
Graikija	156,80	●	●	●	●	-	-
Ispanija	134,93	229,67	233,24	233,24	241,48	3,53	78,97
Prancūzija	157,34	256,29	259,49	264,58	269,41	1,83	71,23
Kroatija	158,66	284,92	285,42	292,35	294,02	0,57	85,31
Airija	143,85	230,74	231,59	231,30	●	-	-
Italija	216,67	●	●	●	●	-	-
Kipras	170,09	170,09	170,79	172,91	172,91	0,00	1,66
Vengrija	138,48	279,07	275,68	282,37	285,86	1,24	106,42
Malta	192,62	203,08	203,08	203,08	●	-	-
Olandija	150,00	264,00	270,00	278,00	286,00	2,88	90,67
Austrija	208,25	272,60	269,57	271,46	270,70	-0,28	29,99
Lenkija	145,06	261,91	266,85	267,22	274,84	2,85	89,47
Portugalija	148,15	244,71	244,71	252,43	255,73	1,31	72,62
Rumunija	113,87	196,55	201,92	200,45	191,87	-4,28	68,50
Slovėnija	157,38	202,10	181,11	209,08	207,87	-0,58	32,08
Slovakija	128,82	242,37	243,16	245,61	244,41	-0,49	89,73
Suomija	149,23	208,74	208,61	207,76	208,99	0,59	40,05
Švedija	147,89	258,31	255,09	256,11	252,11	-1,56	70,47
<b>ES vidutinė kaina</b>	<b>153,95</b>	<b>249,27</b>	<b>251,93</b>	<b>255,37</b>	<b>258,41</b>	<b>1,19</b>	<b>67,86</b>

\* lyginant 2023 m. 9 savaitę su 8 savaitę; \*\* lyginant 2023 m. 9 savaitę su 2022 m. 9 savaitę

● – konfidencialūs duomenys; - nepateikti duomenys

Šaltinis EK



## Pieno ir pieno gaminių rinka

**2022 m. Lietuvos pieno supirkimo ir perdirbimo įmonės žalio natūralaus riebumo pieno (toliau – žalio pieno) importavo daugiau, o eksportavo – mažiau nei 2021 m.** ŽŪDC (LŽŪMPRIŠ) duomenimis, 2022 m. Lietuvos pieno supirkėjai iš kitų ES šalių pieno supirkimo ir perdirbimo įmonių supirko 520,47 tūkst. t žalio pieno ir tai 9,1 proc. daugiau nei 2021 m. Didžioji

dalis (apie 74 proc.) minėto pieno buvo supirktas iš Latvijos (iš viso 386,22 tūkst. t). 2022 m., palyginti su 2021 m., vidutinė žalio pieno supirkimo kaina iš Latvijos pieno supirkimo ir perdirbimo įmonių padidėjo 45,9 proc. (iki 500,85 EUR/t (be PVM), o minėto pieno supirkimo kiekis buvo 7,5 proc. didesnis. Praėjusiais metais Lietuvos pieno supirkėjai iš Estijos pieno supirkimo ir perdirbimo

### Kai kurių Lietuvos pieno perdirbimo įmonėse pagamintų pieno gaminių vidutinės pardavimo kainos\* Lietuvos rinkoje, EUR/kg

Gaminių pavadinimas	Gaminių kodas pagal		2022			2023	Pokytis, %	
	TD 96/16	PGPK II dalį	sausis	lapkritis	gruodis	sausis	mėnesio <sup>1)</sup>	metų <sup>2)</sup>
<b>PIENO GAMINIAI</b>								
Geriamasis pienas	11		0,66	0,84	0,84	0,83	-1,19	25,76
Nekoncentruotas pienas ir grietinėlė, į kuriuos nepridėta cukraus ar kitų saldiklių, kurių riebumas didesnis kaip 1 % masės, bet ne didesnis kaip 6 %, tiesiogiai išfasuoti į fasuotes, kurių neto tūris ne didesnis kaip 2 l		10.51.11.42.00	0,66	0,84	0,84	0,83	-1,19	25,76
Nekoncentruotas pienas ir grietinėlė, į kuriuos nepridėta cukraus ar kitų saldiklių, kurių riebumas ne didesnis kaip 1 % masės, tiesiogiai išfasuoti į fasuotes, kurių neto tūris didesnis kaip 2 l		10.51.11.37.00	•	0,23	•	•	-	-
Pasukos skirtos vartoti tiesiogiai	12		0,42	0,57	0,57	0,55	-3,51	30,95
Nekoncentruotas pienas ir grietinėlė, į kuriuos nepridėta cukraus ar kitų saldiklių, kurių riebumas didesnis kaip 6 % masės, bet ne didesnis kaip 21 %, tiesiogiai išfasuoti į fasuotes, kurių tūris ne didesnis kaip 2 l		10.51.12.10.00	2,15	2,77	2,89	2,82	-2,42	31,16
Nekoncentruotas pienas ir grietinėlė, į kuriuos nepridėta cukraus ar kitų saldiklių, kurių riebumas didesnis kaip 21 % masės, tiesiogiai išfasuoti į fasuotes, kurių tūris ne didesnis kaip 2 l		10.51.12.30.00	3,15	3,69	3,84	3,66	-4,69	16,19
Nekoncentruotas pienas ir grietinėlė, į kuriuos nepridėta cukraus ar kitų saldiklių, kurių riebumas didesnis kaip 21 % masės, tiesiogiai išfasuoti į fasuotes, kurių tūris didesnis kaip 2 l		10.51.12.40.00	2,42	2,79	2,58	2,19	-15,12	-9,50
Aromatizuotas jogurtas	1411	10.51.52.44.20	1,36	1,71	1,76	1,70	-3,41	25,00
Jogurtas (be priedų)	1421	10.51.52.42.30	2,20	2,79	2,73	2,88	5,49	30,91
Rūgpienis ir kiti rūgštieji gėrimai	1422	10.51.52.42.10	0,69	0,89	0,89	0,88	-1,12	27,54
Grietinė	1423	10.51.52.42.20	2,41	3,10	3,07	3,02	-1,63	25,31
Sviestas, kurio riebumas ne didesnis kaip 85 % masės (įskaitant išrūgų sviestą)	231	10.51.30.30.00	5,89	7,26	6,95	6,48	-6,76	10,02
Švieži (nebrandinti arba nekonservuoti) sūriai	24261	10.51.40.30.10	4,79	6,20	6,21	6,09	-1,93	27,14
Varškė	24262 24263	10.51.40.30.20	2,82	3,75	3,81	3,78	-0,79	34,04
Kiti švieži sūriai (čia parodomi varškės sūreliai)	24264	10.51.40.30.80	4,95	5,85	6,01	5,83	-3,00	17,78
Kiti nelydyti sūriai		10.51.40.50.80	4,46	6,25	6,63	5,65	-14,78	26,68
Lydyti sūriai, išskyrus trintus arba sūrių miltelius	25	10.51.40.70.00	4,36	5,74	5,90	5,50	-6,78	26,15
Išrūgos ir pakeistų savybių išrūgos, skysto arba pastos pavaldalo, koncentruotos arba nekonservuotos, į kurias pridėta arba nepridėta cukraus ar kitų saldiklių	271 272	10.51.55.60.00	0,03	0,03	0,03	0,02	-33,33	-33,33
Grietininiai ir kiti valgomieji ledai (įskaitant šerbetą ir ledus ant pagaliuko) (išskyrus ledų mišinius ir ledų pagrindą). Pateikti litrais.	17	10.52.10.00.00	1,99	2,39	2,35	2,39	1,70	20,10
<b>GAMINIAI, KURIUOSE YRA NATŪRALAUS PIENO DALIŲ</b>								
Grietinės ir augalinių riebalų mišinys	162	10.89.19.51.20	1,38	1,93	1,97	1,95	-1,02	41,30
Varškės gaminiai su augaliniiais riebalais	281	10.89.19.51.30	2,59	•	•	•	-	-
Tepieji riebalų mišiniai	2332	10.89.19.51.60	2,42	2,79	2,60	2,40	-7,69	-0,83

<sup>1)</sup> lyginant 2023 m. sausio mėn. su 2022 m. gruodžio mėn.; <sup>2)</sup> lyginant 2023 m. sausio mėn. su 2022 m. sausio mėn.;

\* svertinės, gamintojų (perpardavimai neįtraukti), be PVM.; • – konfidencialūs duomenys.

Šaltinis ŽŪDC (LŽŪMPRIŠ)





įmonių supirko 14,0 proc. daugiau žalio pieno už 48,6 proc. didesnę kainą, o žalio pieno supirkimo kiekis iš Lenkijos pieno supirkimo ir perdirbimo įmonių sumažėjo net 75,0 proc., tačiau vidutinė

supirkimo kaina išaugo 2,2 karto.

2022 m. Lietuvos pieno supirkėjai į kitas ES valstybes pardavė 29,99 tūkst. t žalio pieno – 26,1 proc. mažiau nei 2021 m. Didžioji dalis

### Kai kurių Lietuvos pieno perdirbimo įmonėse pagamintų pieno gaminių vidutinės pardavimo kainos\* ES šalių rinkose, EUR/kg

Gaminio pavadinimas	Gaminio kodas pagal		2022			2023	Pokytis, %		
	TD 96/16	PGPK II dalį	sausis	lapkritis	gruodis	sausis	mėnesio <sup>1)</sup>	metų <sup>2)</sup>	
<b>PIENO GAMINIAI</b>									
Nekoncentruotas pienas ir grietinėlė, į kuriuos nepridėta cukraus ar kitų saldiklių, kurių riebumas didesnis kaip 21 % masės, tiesiogiai išfasuoti į fasuotes, kurių tūris didesnis kaip 2 l		10.51.12.40.00	2,63	2,99	2,68	2,02	-24,63	-23,19	
Rūgpienis ir kiti rūgštieji gėrimai	1422	10.51.52.42.10	0,81	0,97	1,00	1,00	0,00	23,46	
Nugriebto pieno milteliai (pieno ir grietinėlės, kurių būvis kietas ir kurių riebumas ne didesnis kaip 1,5 % masės), išfasuoti į fasuotes, kurių svoris didesnis kaip 2,5 kg	224	10.51.21.60.00	•	•	•	2,70	-	-	
Sviestas, kurio riebumas ne didesnis kaip 85 % masės (įskaitant išrūgų sviestą)	231	10.51.30.30.00	5,59	•	•	•	-	-	
Varškė	24262	24263	10.51.40.30.20	•	3,85	3,93	3,84	-2,29	-
Kiti švieži sūriai (čia parodomi varškės sūreliai)	24264	10.51.40.30.80	5,42	7,10	7,05	7,12	0,99	31,37	
Kiti nelydyti sūriai		10.51.40.50.80	4,56	6,07	•	•	-	-	
Lydyti sūriai, išskyrus trintus arba sūrių miltelius	25	10.51.40.70.00	5,65	7,74	7,72	7,42	-3,89	31,33	
Išrūgos ir pakeistų savybių išrūgos, skysto arba pastos pavidalo, koncentruotos arba nekoncentruotos, į kurias pridėta arba nepridėta cukraus ar kitų saldiklių	271	272	10.51.55.60.00	0,05	•	•	•	-	-
Išrūgos ir pakeistų savybių išrūgos, miltelių, granuliu arba kitokio pavidalo sausieji gaminiai, koncentruotos arba nekoncentruotos, į kurias pridėta arba nepridėta cukraus ar kitų saldiklių	273	275	10.51.55.30.00	4,52	•	•	3,61	-	-20,13
Grietininiai ir kiti valgomieji ledai (įskaitant šerbetą ir ledus ant pagaliuko) (išskyrus ledų mišinius ir ledų pagrindą). Pateikti litrais.	17	10.52.10.00.00	1,93	2,07	2,15	2,20	2,33	13,99	

<sup>1)</sup> lyginant 2023 m. sausio mėn. su 2022 m. gruodžio mėn.; <sup>2)</sup> lyginant 2023 m. sausio mėn. su 2022 m. sausio mėn.;  
\* svertinės, gamintojų (perpardavimai neįtraukti), be PVM; • – konfidencialūs duomenys.

Šaltinis ŽŪDC (LŽŪMPRIS)

### Kai kurių Lietuvos pieno perdirbimo įmonėse pagamintų pieno gaminių atsargos mėnesio pabaigoje, t

Gaminio pavadinimas	Gaminio kodas pagal		2022			2023	Pokytis %		
	TD 96/16	PGPK II dalį	sausis	lapkritis	gruodis	sausis	mėnesio <sup>1)</sup>	metų <sup>2)</sup>	
<b>PIENO GAMINIAI</b>									
Nugriebto pieno milteliai (pieno ir grietinėlės, kurių būvis kietas ir kurių riebumas ne didesnis kaip 1,5 % masės), išfasuoti į fasuotes, kurių svoris didesnis kaip 2,5 kg	224	10.51.21.60.00	•	3 740,46	3 926,26	4 178,47	6,42	-	
Sviestas, kurio riebumas ne didesnis kaip 85 % masės (įskaitant išrūgų sviestą)	231	10.51.30.30.00	1 235,40	594,51	985,15	1 566,12	58,97	26,77	
Sviestas, kurio riebumas didesnis kaip 85 % masės ir kiti pieno riebalai ir aliejai (išskyrus pieno pastas, kurių riebumas mažesnis kaip 80 % masės) (lydytas sviestas)	232	10.51.30.50.00	6,25	•	4,67	4,83	3,43	-22,72	
Švieži (nebrandinti arba nekonservuoti) sūriai, įskaitant išrūgų sūrius ir varškę	2426	10.51.40.30.00	948,41	724,01	717,09	656,00	-8,52	-30,83	
Trinti sūriai, sūrių milteliai, pelėsiniai ir kiti nelydyti sūriai	2421-2425	10.51.40.50.00	22 149,05	22 217,17	22 515,10	23 535,10	4,53	6,26	
Lydyti sūriai, išskyrus trintus arba sūrių miltelius	25	10.51.40.70.00	51,19	73,21	61,30	64,34	4,96	25,69	
Išrūgos ir pakeistų savybių išrūgos, miltelių, granuliu arba kitokio pavidalo sausieji gaminiai, koncentruotos arba nekoncentruotos, į kurias pridėta arba nepridėta cukraus ar kitų saldiklių	273	275	10.51.55.30.00	2 224,01	4 058,13	4 674,18	4 865,91	4,10	118,79
Grietininiai ir kiti valgomieji ledai (įskaitant šerbetą ir ledus ant pagaliuko) (išskyrus ledų mišinius ir ledų pagrindą). (tūkst. l)	17	10.52.10.00.00	5 047,60	3 796,26	3 440,99	3 964,66	15,22	-21,45	
<b>GAMINIAI, KURIUOSE YRA NATŪRALAUS PIENO DALIŲ</b>									
Sūrio gaminiai su augaliniais riebalais	283	10.89.19.51.50	3 143,39	3 522,84	3 843,61	3 221,38	-16,19	2,48	
Tepieji riebalų mišiniai	2332	10.89.19.51.60	25,22	32,91	28,51	•	-	-	

<sup>1)</sup> lyginant 2023 m. sausio mėn. su 2022 m. gruodžio mėn.; <sup>2)</sup> lyginant 2023 m. sausio mėn. su 2022 m. sausio mėn.;  
• – konfidencialūs duomenys.

Šaltinis ŽŪDC (LŽŪMPRIS)



(apie 92 proc.) buvo parduota į Lenkiją, kita dalis – į Latviją ir Vokietiją. Analizuojamu laikotarpiu į Lenkiją buvo parduota 27,51 tūkst. t žalio pieno – 23,2 proc. mažiau nei 2021 m., o vidutinė žalio pieno pardavimo kaina išaugo 40,1 proc. (iki 541,77 EUR/t (be PVM)). Tačiau praėjusiais metais, palyginti su 2021 m., Lietuvos pieno supirkėjai į Latviją pardavė 45,0 proc. mažiau žalio pieno už 56,9 proc. didesnę kainą, o į Vokietiją minėto pieno pardavimo kiekis sumažėjo 48,5 proc., nors vidutinė žalio pieno pardavimo kaina ūgtelėjo 16,9 proc.

**2022 m. ES valstybėse\* žalio pieno supirkta beveik tiek pat kiek ir 2021 m., sviesto ir nugriebto pieno miltelių (toliau – LPM) pagaminta daugiau, o sūrių gamyba šiek tiek sumažėjo.** Praėjusiais metais ES valstybėse buvo supirkta\*\* 144,52 mln. t žalio pieno, beveik tiek pat kiek ir 2021 m., kai buvo supirkta 144,51 mln. t žalio pieno. Lietuvoje nagrinėjamu laikotarpiu buvo supirkta 1,36 mln. t žalio pieno – 1,1 proc. daugiau nei 2021 m.

2022 m. sviesto ir kitų pieno riebalų gaminių\*\*\*

### Kai kurių pieno gaminių gamyba Lietuvos pieno perdirbimo įmonėse, t

Gaminio pavadinimas	Gaminio kodas pagal		2022			2023	Pokytis, %	
	TD 96/16	PGPK II dalį	sausis	lapkritis	gruodis	sausis	mėnesio <sup>1)</sup>	metų <sup>2)</sup>
<b>PIENO GAMINIAI</b>								
Geriamasis pienas	11		6 678,24	5 416,10	5 194,27	5 649,99	8,77	-15,40
Nekoncentruotas pienas ir grietinėlė, į kuriuos neįdėta cukraus ar kitų saldiklių, kurių riebumas didesnis kaip 1 % masės, bet ne didesnis kaip 6 %, tiesiogiai išfasuoti į fasuotes, kurių neto tūris ne didesnis kaip 2 l		10.51.11.42.00	6 610,59	5 407,21	5 188,83	5 644,32	8,78	-14,62
Pasukos skirtos vartoti tiesiogiai	12		99,86	79,99	57,58	84,24	46,30	-15,64
Nekoncentruotas pienas ir grietinėlė, į kuriuos neįdėta cukraus ar kitų saldiklių, kurių riebumas didesnis kaip 6 % masės, bet ne didesnis kaip 21 %, tiesiogiai išfasuoti į fasuotes, kurių tūris ne didesnis kaip 2 l		10.51.12.10.00	39,92	32,26	37,77	32,31	-14,46	-19,06
Nekoncentruotas pienas ir grietinėlė, į kuriuos neįdėta cukraus ar kitų saldiklių, kurių riebumas didesnis kaip 21 % masės, tiesiogiai išfasuoti į fasuotes, kurių tūris ne didesnis kaip 2 l		10.51.12.30.00	115,54	155,25	193,81	147,29	-24,00	27,48
Nekoncentruotas pienas ir grietinėlė, į kuriuos neįdėta cukraus ar kitų saldiklių, kurių riebumas didesnis kaip 21 % masės, tiesiogiai išfasuoti į fasuotes, kurių tūris didesnis kaip 2 l		10.51.12.40.00	7 235,21	7 702,09	7 227,95	6 592,13	-8,80	-8,89
Aromatizuotas jogurtas	1411	10.51.52.44.20	1 098,54	976,13	879,66	1 040,31	18,26	-5,30
Jogurtas (be priedų)	1421	10.51.52.42.30	206,06	176,36	165,49	202,54	22,39	-1,71
Rūgpienis ir kiti rūgštieji gėrimai	1422	10.51.52.42.10	2 556,47	2 197,89	1 935,42	2 445,65	26,36	-4,33
Grietinė	1423	10.51.52.42.20	1 586,58	1 586,56	1 665,79	1 668,82	0,18	5,18
Nugriebto pieno milteliai (pieno ir grietinėlės, kurių būvis kietas ir kurių riebumas ne didesnis kaip 1,5 % masės), išfasuoti į fasuotes, kurių svoris didesnis kaip 2,5 kg	224	10.51.21.60.00	•	•	1 905,16	•	-	-
Sviestas, kurio riebumas ne didesnis kaip 85 % masės (įskaitant išrūgų sviestą)	231	10.51.30.30.00	1 079,39	942,10	1 307,55	1 375,91	5,23	27,47
Varškė	24262 24263	10.51.40.30.20	1 929,92	1 872,04	1 753,56	1 897,08	8,18	-1,70
Kiti švieži sūriai (čia parodyti varškės sūreliai)	24264	10.51.40.30.80	672,12	782,89	628,35	738,16	17,48	9,83
Kiti nelydyti sūriai		10.51.40.50.80	2 841,45	2 511,89	2 964,81	2 978,65	0,47	4,83
Lydyti sūriai, išskyrus trintus arba sūrių miltelius	25	10.51.40.70.00	274,79	269,40	238,38	230,97	-3,11	-15,95
Išrūgos ir pakeistų savybių išrūgos, skysto arba pastos pavidalo, koncentruotos arba nekoncentruotos, į kurias pridėta arba neįdėta cukraus ar kitų saldiklių	271 272	10.51.55.60.00	12 644,78	11 240,19	11 796,32	12 697,40	7,64	0,42
Išrūgos ir pakeistų savybių išrūgos, miltelių, granuliuojama arba kitokio pavidalo sausieji gaminiai, koncentruotos arba nekoncentruotos, į kurias pridėta arba neįdėta cukraus ar kitų saldiklių	273 275	10.51.55.30.00	•	1 401,12	1 526,30	1 402,54	-8,11	-
Grietininiai ir kiti valgomieji ledai (įskaitant šerbetą ir ledus ant pagaliuko) (išskyrus ledų mišinius ir ledų pagrindą). Pateikti litrais.	17	10.52.10.00.00	1 628,55	676,38	338,46	1 599,65	372,63	-1,77
<b>GAMINIAI, KURIUOSE YRA NATŪRALAUS PIENO DALIŲ</b>								
Grietinės ir augalinių riebalų mišinys	162	10.89.19.51.20	180,96	201,64	183,65	193,82	5,54	7,11
Varškės gaminiai su augaliniiais riebalais	281	10.89.19.51.30	92,69	110,31	77,56	112,88	45,54	21,78
Sūrio gaminiai su augaliniiais riebalais	283	10.89.19.51.50	1 865,04	2 117,72	2 219,44	1 864,20	-16,01	-0,05
Tepieji riebalų mišiniai	2332	10.89.19.51.60	163,46	122,04	128,92	106,36	-17,50	-34,93

<sup>1)</sup> lyginant 2023 m. sausio mėn. su 2022 m. gruodžio mėn.; <sup>2)</sup> lyginant 2023 m. sausio mėn. su 2022 m. sausio mėn.; Šaltinis ŽŪDC (LŽŪMPRIŠ)

• – konfidencialūs duomenys.



(toliau – sviesto) gamyba ES valstybėse siekė 1,80 mln. t ir buvo 0,2 proc. didesnė nei 2021 m. Vokietijoje (didžiausioje tarp ES valstybių sviesto gamybos šalyje) sviesto gamyba siekė 472,6 tūkst. t ir buvo 0,3 proc. didesnė nei prieš metus. Lietuvoje nagrinėjamu laikotarpiu, palyginti su 2021 m., buvo pagaminta 3,5 proc. daugiau sviesto (iš viso 11,1 tūkst. t).

Praėjusiais metais ES valstybėse LPM gamyba siekė 1,30 mln. t ir buvo 0,7 proc. didesnė nei 2021 m. Tarp ES valstybių daugiausia LPM

gamyba padidėjo Belgijoje – net 25,4 proc. (iki 194,2 tūkst. t).

2022 m. ES valstybėse sūrių gamyba siekė 9,18 mln. t ir buvo 0,5 proc. mažesnė nei 2021 m. Lietuvoje analizuojamu laikotarpiu sūrių gamyba sumažėjo 3,8 proc. (iki 95,4 tūkst. t).

\* Kai kurių ES šalių duomenys yra konfidencialūs, todėl neįtraukti į pateiktą informaciją.

\*\* Be Liuksemburgo duomenų;

\*\*\*Pateikiama sviesto ekvivalentu, kurio riebalų kiekis yra 82 proc. gaminio masės.

Šaltiniai ŽŪDC (LŽŪMPRI), EK

### Kai kurių Lietuvos pieno perdirbimo įmonėse pagamintų pieno gaminių pardavimai\* vidaus rinkoje, t

Gaminio pavadinimas	Gaminio kodas pagal		2022			2023	Pokytis, %	
	TD 96/16	PGPK II dalį	sausis	lapkritis	gruodis	sausis	mėnesio <sup>1)</sup>	metų <sup>2)</sup>
<b>PIENO GAMINIAI</b>								
Geriamasis pienas	11		5 758,36	4 821,42	4 774,98	5 008,65	4,89	-13,02
Nekoncentruotas pienas ir grietinėlė, į kuriuos neįdėta cukraus ar kitų saldiklių, kurių riebumas didesnis kaip 1 % masės, bet ne didesnis kaip 6 %, tiesiogiai išfasuoti į fasuotes, kurių neto tūris ne didesnis kaip 2 l		10.51.11.42.00	5 689,88	4 815,49	4 767,16	5 003,19	4,95	-12,07
Nekoncentruotas pienas ir grietinėlė, į kuriuos neįdėta cukraus ar kitų saldiklių, kurių riebumas ne didesnis kaip 1 % masės, tiesiogiai išfasuoti į fasuotes, kurių neto tūris didesnis kaip 2 l		10.51.11.37.00	•	771,11	•	•	-	-
Pasukos skirtos vartoti tiesiogiai	12		100,12	74,73	61,69	79,03	28,11	-21,06
Nekoncentruotas pienas ir grietinėlė, į kuriuos neįdėta cukraus ar kitų saldiklių, kurių riebumas didesnis kaip 6 % masės, bet ne didesnis kaip 21 %, tiesiogiai išfasuoti į fasuotes, kurių tūris ne didesnis kaip 2 l		10.51.12.10.00	39,99	33,25	35,96	30,23	-15,93	-24,41
Nekoncentruotas pienas ir grietinėlė, į kuriuos neįdėta cukraus ar kitų saldiklių, kurių riebumas didesnis kaip 21 % masės, tiesiogiai išfasuoti į fasuotes, kurių tūris ne didesnis kaip 2 l		10.51.12.30.00	125,36	146,69	194,37	144,32	-25,75	15,12
Nekoncentruotas pienas ir grietinėlė, į kuriuos neįdėta cukraus ar kitų saldiklių, kurių riebumas didesnis kaip 21 % masės, tiesiogiai išfasuoti į fasuotes, kurių tūris didesnis kaip 2 l		10.51.12.40.00	2 185,32	1 885,82	2 191,17	1 761,52	-19,61	-19,39
Aromatizuotas jogurtas	1411	10.51.52.44.20	1 044,93	925,78	829,64	966,65	16,51	-7,49
Jogurtas (be priedų)	1421	10.51.52.42.30	188,93	168,94	172,69	187,77	8,73	-0,61
Rūgpienis ir kiti rūgštieji gėrimai	1422	10.51.52.42.10	2 431,10	2 029,24	1 801,58	2 291,61	27,20	-5,74
Grietinė	1423	10.51.52.42.20	1 469,55	1 394,53	1 490,11	1 466,08	-1,61	-0,24
Sviestas, kurio riebumas ne didesnis kaip 85 % masės (įskaitant išrūgų sviestą)	231	10.51.30.30.00	567,68	793,72	834,41	707,35	-15,23	24,60
Švieži (nebrandinti arba nekonservuoti) sūriai	24261	10.51.40.30.10	581,14	478,76	505,06	467,87	-7,36	-19,49
Varškė	24262 24263	10.51.40.30.20	1 646,81	1 608,13	1 439,77	1 642,05	14,05	-0,29
Kiti švieži sūriai (čia parodyti varškės sūreliai)	24264	10.51.40.30.80	379,13	432,49	345,82	402,11	16,28	6,06
Kiti nelydyti sūriai		10.51.40.50.80	714,78	651,18	716,50	667,46	-6,84	-6,62
Lydyti sūriai, išskyrus trintus arba sūrių miltelius	25	10.51.40.70.00	230,10	213,16	200,80	192,60	-4,08	-16,30
Išrūgos ir pakeistų savybių išrūgos, skysto arba pastos pavidalo, koncentruotos arba nekonservuotos, į kurias pridėta arba neįdėta cukraus ar kitų saldiklių	271 272	10.51.55.60.00	11 472,23	9 709,31	10 263,01	10 448,93	1,81	-8,92
Grietininiai ir kiti valgomieji ledai (įskaitant šerbetą ir ledus ant pagaliuko) (išskyrus ledų mišinius ir ledų pagrindą). Pateikti litrais.	17	10.52.10.00.00	311,95	343,26	210,72	281,83	33,75	-9,66
<b>GAMINIAI, KURIUOSE YRA NATŪRALAUS PIENO DALIŲ</b>								
Grietinės ir augalinių riebalų mišinys	162	10.89.19.51.20	165,98	175,23	162,15	171,89	6,01	3,56
Varškės gaminiai su augaliniiais riebalais	281	10.89.19.51.30	51,29	•	•	•	-	-
Tepieji riebalų mišiniai	2332	10.89.19.51.60	162,21	116,92	125,78	102,72	-18,33	-36,67

<sup>1)</sup> lyginant 2023 m. sausio mėn. su 2022 m. gruodžio mėn.; <sup>2)</sup> lyginant 2023 m. sausio mėn. su 2022 m. sausio mėn.;

\* gamintojų (perpardavimai neįtraukti); • – konfidencialūs duomenys.

Šaltinis ŽŪDC (LŽŪMPRI)



## Kai kurių Lietuvos pieno perdirbimo įmonėse pagamintų pieno gaminių eksportas\* į ES šalis, t

Gaminio pavadinimas	Gaminio kodas pagal		2022			2023	Pokytis, %	
	TD 96/16	PGPK II dalį	sausis	lapkritis	gruodis	sausis	mėnesio <sup>1)</sup>	metų <sup>2)</sup>
<b>PIENO GAMINIAI</b>								
Nekoncentruotas pienas ir grietinėlė, į kuriuos nepridėta cukraus ar kitų saldiklių, kurių riebumas didesnis kaip 21 % masės, tiesiogiai išfasuoti į fasuotes, kurių tūris didesnis kaip 2 l		10.51.12.40.00	4 987,81	5 854,03	5 037,10	4 795,88	-4,79	-3,85
Rūgpienis ir kiti rūgštieji gėrimai	1422	10.51.52.42.10	95,34	135,21	119,58	120,68	0,92	26,58
Nugriebto pieno milteliai (pieno ir grietinėlės, kurių būvis kietas ir kurių riebumas ne didesnis kaip 1,5 % masės), išfasuoti į fasuotes, kurių svoris didesnis kaip 2,5 kg	224	10.51.21.60.00	●	●	●	1 086,05	-	-
Sviestas, kurio riebumas ne didesnis kaip 85 % masės (įskaitant išrūgų sviestą)	231	10.51.30.30.00	33,23	●	●	●	-	-
Varškė	24262 24263	10.51.40.30.20	●	214,19	242,16	232,00	-4,20	-
Kiti švieži sūriai (čia parodomi varškės sūreliai)	24264	10.51.40.30.80	257,02	307,30	246,73	282,16	14,36	9,78
Kiti nelydyti sūriai		10.51.40.50.80	831,89	1 114,46	●	●	-	-
Lydyti sūriai, išskyrus trintus arba sūrių miltelius	25	10.51.40.70.00	29,09	23,26	24,95	21,18	-15,11	-27,19
Išrūgos ir pakeistų savybių išrūgos, skysto arba pastos pavidalo, koncentruotos arba nekoncentruotos, į kurias pridėta arba nepridėta cukraus ar kitų saldiklių	271 272	10.51.55.60.00	749,58	●	●	●	-	-
Išrūgos ir pakeistų savybių išrūgos, miltelių, granuliu arba kitokio pavidalo sausieji gaminiai, koncentruotos arba nekoncentruotos, į kurias pridėta arba nepridėta cukraus ar kitų saldiklių	273 275	10.51.55.30.00	671,75	●	●	575,09	-	-14,39
Grietininiai ir kiti valgomieji ledai (įskaitant šerbetą ir ledus ant pagaliuko) (išskyrus ledų mišinius ir ledų pagrindą). Pateikti litrais.	17	10.52.10.00.00	754,67	644,78	429,61	722,56	68,19	-4,25

<sup>1)</sup> lyginant 2023 m. sausio mėn. su 2022 m. gruodžio mėn.; <sup>2)</sup> lyginant 2023 m. sausio mėn. su 2022 m. sausio mėn.; Šaltinis ŽŪDC (LŽŪMPRIŠ)  
\* gamintojų (perpardavimai neįtraukti); ● – konfidencialūs duomenys.

## Kai kurių Lietuvos pieno perdirbimo įmonėse pagamintų pieno gaminių eksportas\* į trečiąsias šalis, t

Gaminio pavadinimas	Gaminio kodas pagal		2022			2023	Pokytis, %	
	TD 96/16	PGPK II dalį	sausis	lapkritis	gruodis	sausis	mėnesio <sup>1)</sup>	metų <sup>2)</sup>
<b>PIENO GAMINIAI</b>								
Sviestas, kurio riebumas ne didesnis kaip 85 % masės (įskaitant išrūgų sviestą)	231	10.51.30.30.00	●	31,54	31,06	●	-	-
Švieži (nebrandinti arba nekonservuoti) sūriai	24261	10.51.40.30.10	266,19	●	152,36	●	-	-
Kiti švieži sūriai (čia parodomi varškės sūreliai)	24264	10.51.40.30.80	48,28	46,24	38,31	59,80	56,10	23,86
Kiti nelydyti sūriai		10.51.40.50.80	673,31	602,91	885,36	481,86	-45,57	-28,43
Išrūgos ir pakeistų savybių išrūgos, miltelių, granuliu arba kitokio pavidalo sausieji gaminiai, koncentruotos arba nekoncentruotos, į kurias pridėta arba nepridėta cukraus ar kitų saldiklių	273 275	10.51.55.30.00	●	●	142,30	●	-	-
Grietininiai ir kiti valgomieji ledai (įskaitant šerbetą ir ledus ant pagaliuko) (išskyrus ledų mišinius ir ledų pagrindą). Pateikti litrais.	17	10.52.10.00.00	152,48	132,34	●	69,19	-	-54,62
<b>GAMINIAI, KURIUOSE YRA NATŪRALAUS PIENO DALIŲ</b>								
Varškės gaminiai su augaliniais riebalais	281	10.89.19.51.30	38,71	●	41,52	44,30	6,70	14,44

<sup>1)</sup> lyginant 2023 m. sausio mėn. su 2022 m. gruodžio mėn.; <sup>2)</sup> lyginant 2023 m. sausio mėn. su 2022 m. sausio mėn.; Šaltinis ŽŪDC (LŽŪMPRIŠ)  
\* gamintojų (perpardavimai neįtraukti); ● – konfidencialūs duomenys.

## Kai kurių Lietuvos pieno perdirbimo įmonėse pagamintų pieno gaminių vidutinės pardavimo kainos\* trečiųjų šalių rinkose, EUR/kg

Gaminio pavadinimas	Gaminio kodas pagal		2022			2023	Pokytis, %	
	TD 96/16	PGPK II dalį	sausis	lapkritis	gruodis	sausis	mėnesio <sup>1)</sup>	metų <sup>2)</sup>
<b>PIENO GAMINIAI</b>								
Sviestas, kurio riebumas ne didesnis kaip 85 % masės (įskaitant išrūgų sviestą)	231	10.51.30.30.00	●	6,87	6,68	●	-	-
Švieži (nebrandinti arba nekonservuoti) sūriai	24261	10.51.40.30.10	5,01	●	6,43	●	-	-
Kiti švieži sūriai (čia parodomi varškės sūreliai)	24264	10.51.40.30.80	5,82	6,87	7,08	7,18	1,41	23,37
Kiti nelydyti sūriai		10.51.40.50.80	4,76	6,42	6,48	6,65	2,62	39,71
Išrūgos ir pakeistų savybių išrūgos, miltelių, granuliu arba kitokio pavidalo sausieji gaminiai, koncentruotos arba nekoncentruotos, į kurias pridėta arba nepridėta cukraus ar kitų saldiklių	273 275	10.51.55.30.00	●	●	2,31	●	-	-
Grietininiai ir kiti valgomieji ledai (įskaitant šerbetą ir ledus ant pagaliuko) (išskyrus ledų mišinius ir ledų pagrindą). Pateikti litrais.	17	10.52.10.00.00	2,19	3,38	●	2,49	-	13,70
<b>GAMINIAI, KURIUOSE YRA NATŪRALAUS PIENO DALIŲ</b>								
Varškės gaminiai su augaliniais riebalais	281	10.89.19.51.30	2,85	●	3,40	3,76	10,59	31,93

<sup>1)</sup> lyginant 2023 m. sausio mėn. su 2022 m. gruodžio mėn.; <sup>2)</sup> lyginant 2023 m. sausio mėn. su 2022 m. sausio mėn.; Šaltinis ŽŪDC (LŽŪMPRIŠ)  
\* gamintojų (perpardavimai neįtraukti), be PVM; ● – konfidencialūs duomenys.



## Kai kurių pieno gaminių vidutinės savaitinės kainos\* (gamintojų) ES valstybėse ir Jungtinėje Karalystėje, EUR/kg (be PVM)

Gaminys	Valstybė	2022	2023				Pokytis, %		
		8 sav. (02 21–27)	5 sav. (01 30–02 05)	6 sav. (02 06–12)	7 sav. (02 13–19)	8 sav. (02 20–26)	savaitės <sup>1)</sup>	metų <sup>2)</sup>	
Sviestas (82 proc. rieb.)	Lietuva	išfasuotas luitais	5,93	•	•	•	•	-	-
		išfasuotas į mažesnes fasuotes	6,51	7,06	6,88	7,00	6,84	-2,29	5,07
	Latvija	išfasuotas luitais	6,78	7,43	7,47	7,47	7,30	-2,28	7,67
		išfasuotas luitais (80–85 proc. rieb.)	5,53	4,66	5,24	4,39	4,39	0,00	-20,61
	Vokietija	išfasuotas po 150–250 g	6,13	7,51	7,29	7,15	7,37	3,08	20,23
		išfasuotas luitais	6,05	4,25	4,56	4,73	4,87	2,96	-19,50
	Prancūzija	išfasuotas po 250 g	5,95	5,23	5,11	5,11	5,11	0,00	-14,12
		I rūšis	6,46	4,85	4,83	4,80	5,05	5,21	-21,83
	Belgija	išfasuotas luitais	6,24	4,38	4,67	4,96	4,98	0,40	-20,19
		firminis	5,95	4,35	4,40	4,60	4,75	3,26	-20,17
	Nyderlandai	išfasuotas luitais	6,03	4,30	4,45	4,60	4,75	3,26	-21,23
		išfasuotas luitais	5,75	7,08	6,77	7,18	6,95	-3,20	20,87
	Slovakija	išfasuotas po 200–250 g	6,28	6,60	6,26	6,29	6,29	0,00	0,16
		išfasuotas luitais	5,60	7,35	6,81	4,79	7,04	46,97	25,71
	Čekija	išfasuotas po 250 g	6,34	7,00	6,74	6,27	5,85	-6,70	-7,73
		išfasuotas luitais	5,57	4,82	4,52	4,70	4,59	-2,34	-17,59
	Lenkija	išfasuotas į mažesnes fasuotes	5,73	4,76	4,52	4,63	4,82	4,10	-15,88
		<b>ES vidutinė kaina</b>	<b>5,98</b>	<b>4,93</b>	<b>4,97</b>	<b>4,97</b>	<b>4,98</b>	<b>0,20</b>	<b>-16,72</b>
	Jungtinė Karalystė	išfasuotas luitais (kilmės šalis Anglija)	...	...	4,61	...	4,71	-	-
		išfasuotas į mažesnes fasuotes (kilmės šalis Anglija)	...	...	5,18	...	5,22	-	-
išfasuotas į mažesnes fasuotes (kilmės šalis Airija)		...	...	5,18	...	5,22	-	-	
Nugriebto pieno milteliai	Latvija		3,45	2,81	2,85	2,41	2,34	-2,90	-32,17
		Vokietija	3,79	2,50	2,55	2,61	2,65	1,53	-30,08
		Prancūzija	3,77	2,32	2,50	2,55	2,58	1,18	-31,56
		išfasuoti po 25 kg	3,66	2,69	2,73	2,76	2,79	1,09	-23,77
		Nyderlandai	3,75	2,40	2,45	2,50	2,57	2,80	-31,47
		Čekija	3,37	2,87	2,82	2,89	3,00	3,81	-10,98
		Lenkija	3,37	2,72	2,44	2,58	2,57	-0,39	-23,74
	<b>ES vidutinė kaina</b>	<b>3,67</b>	<b>2,52</b>	<b>2,55</b>	<b>2,61</b>	<b>2,64</b>	<b>1,15</b>	<b>-28,07</b>	
Jungtinė Karalystė	...	...	2,62	...	2,64	-	-		
Nenu- griebto pieno milteliai	Latvija		4,00	...	6,75	6,48	6,48	0,00	62,00
		Vokietija	4,88	3,50	3,50	3,54	3,54	0,00	-27,46
		Prancūzija	4,73	3,78	3,78	3,78	3,59	-5,03	-24,10
		išfasuoti po 25 kg	4,70	3,53	3,68	3,68	3,67	-0,27	-21,91
		Nyderlandai	4,75	3,35	3,35	3,41	3,41	0,00	-28,21
		Čekija	3,89	4,97	4,91	4,50	4,62	2,67	18,77
		Lenkija	4,33	3,98	3,76	3,71	3,67	-1,08	-15,24
<b>ES vidutinė kaina</b>	<b>4,63</b>	<b>3,65</b>	<b>3,59</b>	<b>3,50</b>	<b>3,55</b>	<b>1,43</b>	<b>-23,33</b>		
Išrūgų milteliai	Vokietija	išfasuoti po 25 kg	1,44	0,88	0,89	0,88	0,88	0,00	-38,89
		Nyderlandai	1,36	0,67	0,68	0,68	0,68	0,00	-50,00
		Čekija	1,22	0,90	0,95	0,87	0,96	10,34	-21,31
		Lenkija	1,14	0,91	0,91	0,98	0,90	-8,16	-21,05
	<b>ES vidutinė kaina</b>	<b>1,32</b>	<b>0,79</b>	<b>0,83</b>	<b>0,82</b>	<b>0,79</b>	<b>-3,66</b>	<b>-40,15</b>	
Jungtinė Karalystė	...	...	0,82	...	0,82	-	-		
Sūriai	Lietuva	Gouda	4,42	5,73	6,11	5,52	5,96	7,97	34,84
		Tilsit	4,95	5,95	6,40	5,94	6,16	3,70	24,44
		Kietieji ilgai brandinti	5,01	6,33	•	6,62	6,69	1,06	33,53
	Estija	Edam	3,28	5,26	3,57	5,05	3,18	-37,03	-3,05
		Edam	6,35	6,18	7,04	7,16	6,97	-2,65	9,76
	Latvija	Cheddar	4,41	4,66	4,35	4,17	4,65	11,51	5,44
		Emmental, 45 proc. s. m.	5,00	6,55	6,63	6,63	6,63	0,00	32,60
	Italija	Parmigiano	10,35	10,35	10,35	10,35	10,30	-0,48	-0,48
		Grana Padano	8,28	10,08	10,08	10,08	10,03	-0,50	21,14
		Provolone, 4 mėn.	6,43	8,03	8,03	8,03	8,03	0,00	24,88
		Gorgonzola	6,00	7,40	7,40	7,40	7,40	0,00	23,33
		Italico	5,40	6,80	6,80	6,80	6,80	0,00	25,93
Taleggio		5,83	7,30	7,30	7,30	7,30	0,00	25,21	

lentelės tęsinys 22 psl.



21 psl. lentelės tęsinys

Gaminys	Valstybė	2022	2023				Pokytis, %	
		8 sav. (02 21–27)	5 sav. (01 30–02 05)	6 sav. (02 06–12)	7 sav. (02 13–19)	8 sav. (02 20–26)	savaitės <sup>1)</sup>	metų <sup>2)</sup>
<i>Edam</i>	Slovakija	5,32	7,56	6,04	4,84	5,72	18,18	7,52
<i>Edam</i> , 40–45 proc. s. m.	Čekija	4,43	5,74	5,88	5,84	5,78	-1,03	30,47
<i>Edam</i> , 30 proc. s. m.		4,07	4,06	4,14	4,60	4,21	-8,48	3,44
<i>Emmental</i> , 45–50 proc. s. m.		5,48	7,57	7,49	7,42	7,73	4,18	41,06
<i>Gouda</i> , 45–50 proc. s. m.		4,82	6,12	6,12	6,20	6,05	-2,42	25,52
<i>Edam</i>		4,36	5,21	4,76	4,85	4,92	1,44	12,84
<i>Gouda</i>	Lenkija	4,44	5,14	4,97	4,92	5,05	2,64	13,74
<i>Cheddar</i>		4,29	4,42	3,97	4,34	4,15	-4,38	-3,26
<i>Emmental</i>		4,87	4,91	5,25	5,35	5,19	-2,99	6,57
<i>Mozzarella</i>		4,19	4,74	4,75	4,75	4,69	-1,26	11,93
<i>Feta</i>		2,82	3,14	3,54	3,44	3,42	-0,58	21,28
Pelėsiniai		5,27	5,67	5,88	5,80	5,79	-0,17	9,87
<i>Cheddar</i>		3,69	4,60	4,56	4,54	4,60	1,32	24,66
<i>Edam</i>	ES vidutinė kaina	4,27	4,69	4,37	4,53	4,38	-3,31	2,58
<i>Gouda</i>		4,12	4,90	4,66	4,68	4,66	-0,43	13,11
<i>Emmental</i>		4,97	6,79	6,89	6,54	6,80	3,98	36,82
<i>Cheddar</i> (kilmės šalis Anglija)	Jungtinė	...	...	4,28	...	4,20	-	-
<i>Cheddar</i> (kilmės šalis Airija)	Karalystė	...	...	4,28	...	4,08	-	-

\* kainos užsienio valstybėse (EUR) pateiktos pagal atitinkamos datos ECB valiutų kursą;

<sup>1)</sup> lyginant 2023 m. 8 savaitę su 7 savaitę; <sup>2)</sup> lyginant 2023 m. 8 savaitę su 2022 m. 8 savaitę;

... – nėra duomenų; ● – konfidencialūs duomenys.

Lietuvos duomenys pateikti pagal Pieno gaminių pardavimo savaitės ataskaitą PS-5.

Šaltiniai ŽŪDC (LŽŪMPRIŠ), AMI, EKI, LVAEI, EK, SZIF, PPA–ATIS

**Pasaulinės kai kurių pieno gaminių kainos\*, EUR/kg**

Gaminių pavadinimas		Vidutinė kaina*					pokytis, %	
		JAV						
		2022	2023			pokytis, %		
		9 sav. (02 28–03 04)	6 sav. (02 06–10)	7 sav. (02 13–17)	8 sav. (02 20–24)	9 sav. (02 27–03 03)	savaitės <sup>1)</sup>	metų <sup>2)</sup>
Sviestas, AA	CME	5,32	4,92	4,99	4,96	4,97	0,20	-6,58
Sūris <i>Cheddar</i> , luitais		4,10	3,82	3,88	4,02	3,98	-1,00	-2,93
LPM, Centrinis ir Rytų regionas, FOB		3,81	2,51	2,52	2,54	2,53	-0,39	-33,60
NPM, Nacionalinis vid., FOB		4,49	4,46	4,47	4,56	4,53	-0,66	0,89
Išrūgų milteliai, Centrinis regionas, FOB		1,55	0,77	0,79	0,84	0,86	2,38	-44,52
		Vakarų Europoje, eksportui, FOB						
		2022	2023			pokytis, %		
		8–9 sav. (02 21–03 04)	6–7 sav. (02 06–17)	8–9 sav. (02 20–03 03)		2 savaitė <sup>3)</sup>	metų <sup>2)</sup>	
Sviestas, 82 % riebi.		6,20	4,83	4,96		2,69	-20,00	
LPM		3,77	2,53	2,64		4,35	-29,97	
NPM		4,82	3,58	3,49		-2,51	-27,59	
Lydytas sviestas		6,85	6,91	6,48		-6,22	-5,40	
Išrūgų milteliai		1,42	0,81	0,81		0,00	-42,96	
		Okeanijos valstybėse, eksportui, FOB						
		2022	2023			pokytis, %		
		8–9 sav. (02 21–03 04)	6–7 sav. (02 06–17)	8–9 sav. (02 20–03 03)		2 savaitė <sup>3)</sup>	metų <sup>2)</sup>	
Sviestas, 82 % riebi.		6,10	4,43	4,62		4,29	-24,26	
LPM		4,00	2,67	2,66		-0,37	-33,50	
NPM		4,12	3,09	3,09		0,00	-25,00	
Sūris <i>Cheddar</i>		5,50	4,64	4,73		1,94	-14,00	

LPM – nugriebto pieno milteliai; NPM – nenugriebto pieno milteliai;

Šaltinis USDA

\* kainos užsienio valstybėse (EUR) pateiktos pagal atitinkamos datos ECB valiutų kursą;

<sup>1)</sup> lyginant dvi paskutiniąsias savaites;

<sup>2)</sup> lyginant 2023 m. ir 2022 m. atitinkamų laikotarpių duomenis; <sup>3)</sup> lyginant 2023 m. 8–9 savaites su 6–7 savaitėmis.


**Kai kurių Lietuvos įmonėse pagamintų pieno gaminių vidutinės pardavimo kainos\* vidaus rinkoje, EUR/mat. vnt.**

Gaminys	Kodas pagal TD 96/16/EB	Mat vnt.	2022			2023	Pokytis, %	
			sausis	lapkritis	gruodis	sausis	mėnesio <sup>1)</sup>	metų <sup>2)</sup>
Geriamasis pienas, pasterizuotas, 2,5 % riebumo, išfasuotas po 0,9–1 l į plėvelės fasuotes	11511	l	0,52	0,74	0,73	0,73	0,00	40,38
Kefyras, 2,5 % riebumo, 0,9–1 kg plastikiniame maišelyje	14221	kg	0,50	0,70	0,71	0,69	-2,82	38,00
Grietinė, 30 % riebumo, 330–500 g polistireno indelyje	14231n	kg	2,53	3,36	3,25	3,21	-1,23	26,88
Jogurtas, be priedų, 200–380 g polistireno indelyje (išskyrus ekologišką jogurtą be priedų)	14211be	kg	•	2,62	2,42	2,70	11,57	-
Sviestas, 82 % riebumo, 170–200 g pergamentiniame ar laminuotame popieriuje	231131n	kg	6,52	7,84	7,49	7,25	-3,20	11,20
Varškė, liesa be priedų, išfasuota po 180–200 g	242621	kg	2,05	2,89	3,02	2,87	-4,97	40,00
Varškės sūris, 22 % riebumo, be priedų	242611	kg	4,07	6,12	5,82	5,83	0,17	43,24
Gouda sūriai	24231	kg	4,31	5,89	6,17	6,09	-1,30	41,30
Tilsit sūriai	24232	kg	4,60	6,34	6,49	6,24	-3,85	35,65
Kietieji ilgai brandinti sūriai	2424	kg	8,41	8,47	11,03	9,61	-12,87	14,27

<sup>1)</sup> lyginant 2023 m. sausio mėn. su 2022 m. gruodžio mėn.;

Šaltinis ŽŪDC (LŽŪMPRIS)

<sup>2)</sup> lyginant 2023 m. sausio mėn. su 2022 m. sausio mėn.

\* svirtinės, gamintojų, be PVM.; • – konfidencialūs duomenys.

**Kai kurių Lietuvos įmonėse pagamintų pieno gaminių pardavimai vidaus rinkoje, t**

Gaminys	Kodas pagal TD 96/16/EB	Mat vnt.	2022			2023	Pokytis, %	
			sausis	lapkritis	gruodis	sausis	mėnesio <sup>1)</sup>	metų <sup>2)</sup>
Geriamasis pienas, pasterizuotas, 2,5 % riebumo, išfasuotas po 0,9–1 l į plėvelės fasuotes	11511	1 056,21	1 112,92	1 028,82	1 149,56	11,74	8,84	
Kefyras, 2,5 % riebumo, 0,9–1 kg plastikiniame maišelyje	14221	491,12	531,20	449,69	576,07	28,10	17,30	
Grietinė, 30 % riebumo, 330–500 g polistireno indelyje	14231n	646,96	647,79	721,83	675,70	-6,39	4,44	
Jogurtas, be priedų, 200–380 g polistireno indelyje (išskyrus ekologišką jogurtą be priedų)	14211be	•	59,28	71,22	72,85	2,29	-	
Sviestas, 82 % riebumo, 170–200 g pergamentiniame ar laminuotame popieriuje	231131n	461,13	594,37	741,68	454,69	-38,69	-1,40	
Varškė, liesa be priedų, išfasuota po 180–200 g	242621	81,60	76,17	82,11	93,32	13,65	14,36	
Varškės sūris, 22 % riebumo, be priedų	242611	73,73	58,51	58,53	56,73	-3,08	-23,06	
Gouda sūriai	24231	161,74	154,58	103,15	109,23	5,89	-32,47	
Tilsit sūriai	24232	337,13	294,48	329,84	319,77	-3,05	-5,15	
Kietieji ilgai brandinti sūriai	2424	53,90	111,32	133,42	78,09	-41,47	44,88	

<sup>1)</sup> lyginant 2023 m. sausio mėn. su 2022 m. gruodžio mėn.;

Šaltinis ŽŪDC (LŽŪMPRIS)

<sup>2)</sup> lyginant 2023 m. sausio mėn. su 2022 m. sausio mėn.

• – konfidencialūs duomenys.

**Kai kurių Lietuvos įmonėse pagamintų pieno gaminių vidutinės savaitinės pardavimo kainos<sup>1)</sup>, EUR/kg**

Gaminio pavadinimas	Gaminio kodas pagal Tarybos direktyvą 96/16/EB	Lietuvos rinkoje							Kitų ES valstybių ir trečiųjų šalių rinkose						
		2022		2023			pokytis, %		2022		2023			pokytis, %	
		9 sav. (02 28–03 06)	7 sav. (02 13–19)	8 sav. (02 20–26)	9 sav. (02 27–03 05)	savaitės <sup>2)</sup>	metų <sup>3)</sup>	9 sav. (02 28–03 06)	7 sav. (02 13–19)	8 sav. (02 20–26)	9 sav. (02 27–03 05)	savaitės <sup>2)</sup>	metų <sup>3)</sup>		
Sviestas, 82 proc. riebumo	luitais fasuotas	23111+23112 23113	6,07 6,66	• 7,01	• 6,81	• 6,71	- -1,47	- 0,75	• 5,92	• 6,98	• 7,31	• 6,81	- -6,84	- 15,03	
Sūriai															
Gouda		24231	4,35	6,22	6,13	5,83	-4,89	34,02	5,02	•	5,18	5,66	9,27	12,75	
Tilsit		24232	5,15	6,32	6,27	6,02	-3,99	16,89	•	5,26	•	•	-	-	
Kietieji ilgai brandinti		2424	8,68	9,27	10,04	10,86	8,17	25,12	4,79	6,40	6,44	5,89	-8,54	22,96	

<sup>1)</sup> svirtinės, gamintojų, be PVM;

Šaltinis ŽŪDC (LŽŪMPRIS)

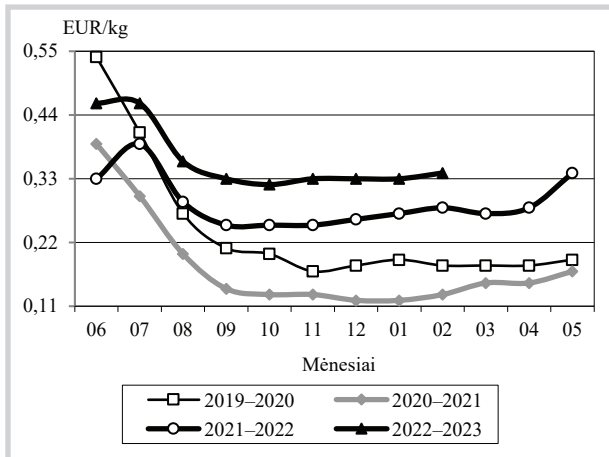
<sup>2)</sup> lyginant 2023 m. 9 savaitę su 8 savaitę; <sup>3)</sup> lyginant 2023 m. 9 savaitę su 2022 m. 9 savaitę

• – konfidencialūs duomenys.



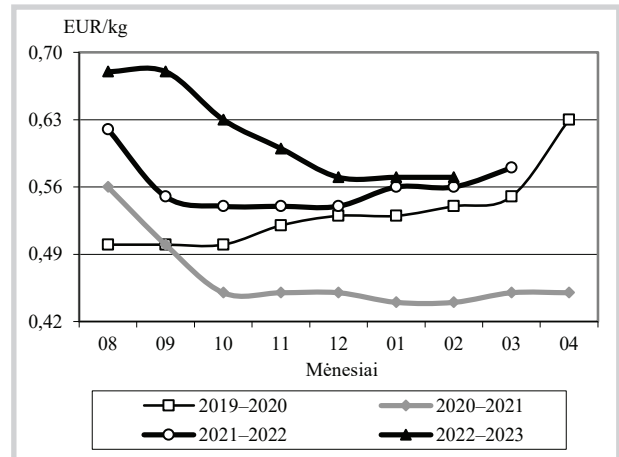
## Bulvių, daržovių ir vaisių rinka

**Bulvių vidutinės kainos (augintojų) Lietuvoje 2019–2023 m.**



Šaltinis ŽŪDC (LŽŪMPRIS)

**Obuolių vidutinės kainos (augintojų) Lietuvoje 2019–2023 m.**



Šaltinis ŽŪDC (LŽŪMPRIS)

### ES šalių obuolių atsargos 2023 02 01, t

	2019 02 01	2020 02 01	2021 02 01	2022 02 01	2023 02 01	Pokytis*, %	Realizuota per mėn.	
							2022 **	2023***
Austrija (Štirija)	96 753	76 834	78 710	80 095	100 183	25,08	9 707	11 062
Belgija	115 918	105 265	69 902	115 832	70 119	-39,46	9 952	11 337
Čekija	45 277	23 534	37 039	37 009	39 455	6,61	7 175	13 597
Danija	9 727	4 490	4 809	7 076	6 359	-10,13	1 619	2 131
Prancūzija	468 368	554 401	479 065	484 865	460 535	-5,02	115 247	99 080
Vokietija	307 169	208 602	246 317	267 156	282 178	5,62	46 818	61 772
Italija	1 132 788	986 567	1 020 570	1 018 608	961 956	-5,56	179 989	198 495
Lenkija	1 215 000	634 000	1 065 000	1 148 000	1 062 000	-7,49	234 000	197 000
Ispanija (Katalonija)	172 318	224 870	138 744	202 108	131 460	-34,96	30 115	29 202
Šveicarija	54 629	46 737	49 319	50 014	45 911	-8,20	8 076	8 108
Olandija	126 486	139 212	99 678	118 338	110 875	-6,31	28 683	19 996
Jungtinė Karalystė	81 504	80 828	75 391	77 878	106 552	36,82	25 233	22 283
<b>Iš viso</b>	<b>3 825 937</b>	<b>3 085 340</b>	<b>3 364 544</b>	<b>3 606 979</b>	<b>3 377 583</b>	<b>-6,36</b>	<b>696 614</b>	<b>674 063</b>

\* lyginant 2023 02 01 su 2022 02 01

Šaltinis WAPA

\*\* realizuota 2022 m. sausio mėn.; \*\*\* realizuota 2023 m. sausio mėn.

### Bulvių, daržovių ir obuolių vidutinės pardavimo kainos Lietuvos prekiniuose ūkiuose ir šiltnamiuose, EUR/kg (be PVM)\*

Produkcija	Data	2022		2023				Pokytis, %					
		9 sav. (02 28–03 06)		7 sav. (02 13–19)		8 sav. (02 20–26)		9 sav. (02 27–03 05)		savaitės**		metų***	
		min.	maks.	min.	maks.	min.	maks.	min.	maks.	min.	maks.	min.	maks.
Bulvės		0,20	0,36	0,28	0,40	0,28	0,40	0,28	0,40	0,00	0,00	40,00	11,11
Morkos neplautos		0,22	0,40	0,24	0,40	0,24	0,40	0,24	0,40	0,00	0,00	9,09	0,00
Morkos plautos		0,24	0,38	0,40	0,45	0,40	0,45	0,50	0,55	25,00	22,22	108,33	44,74
Morkos skustos		0,50	0,60	0,60	0,65	0,60	0,65	0,70	0,80	16,67	23,08	40,00	33,33
Baltagūžiai kopūstai		0,25	0,39	0,32	0,44	0,32	0,48	0,32	0,48	0,00	0,00	28,00	23,08
Raudongūžiai kopūstai		0,43	0,65	0,45	0,67	0,45	0,67	0,45	0,67	0,00	0,00	4,65	3,08
Kininiai kopūstai		0,74	0,90	0,50	0,68	0,50	0,68	0,50	0,68	0,00	0,00	-32,43	-24,44
Burokėliai		0,18	0,30	0,22	0,32	0,22	0,32	0,22	0,32	0,00	0,00	22,22	6,67
Svogūnai		0,24	0,34	0,45	0,65	0,52	0,72	0,60	0,90	15,38	25,00	150,00	164,71
Svogūnų laiškai		3,40	6,00	4,20	7,60	4,30	7,60	4,30	7,60	0,00	0,00	26,47	26,67
Salotos, vnt.		0,40	0,45	0,50	0,55	0,50	0,55	0,50	0,55	0,00	0,00	25,00	22,22
Prieskoninės žolelės, vnt.		0,95	1,00	1,20	1,20	1,20	1,20	1,20	1,20	0,00	0,00	26,32	20,00
Ilgavaisiai agurkai		1,90	2,00	3,00	3,30	3,00	3,30	3,00	3,30	0,00	0,00	57,89	65,00
Trumpavaisiai agurkai		4,60	4,80	-	-	-	-	5,80	6,00	-	-	26,09	25,00
Rauginti kopūstai		0,90	1,30	0,95	1,35	1,00	1,35	1,00	1,35	0,00	0,00	11,11	3,85
Rauginti agurkai		1,60	1,80	1,70	1,90	1,70	1,90	1,80	1,90	5,88	0,00	12,50	5,56
Obuoliai		0,52	0,64	0,44	0,70	0,44	0,70	0,44	0,70	0,00	0,00	-15,38	9,38

\* bulvių ir daržovių kainų skirtumą lemia kokybė, prekinis paruošimas, pateikiamos produkcijos dydžiai, kiekiai ir veislės, transporto išlaidos

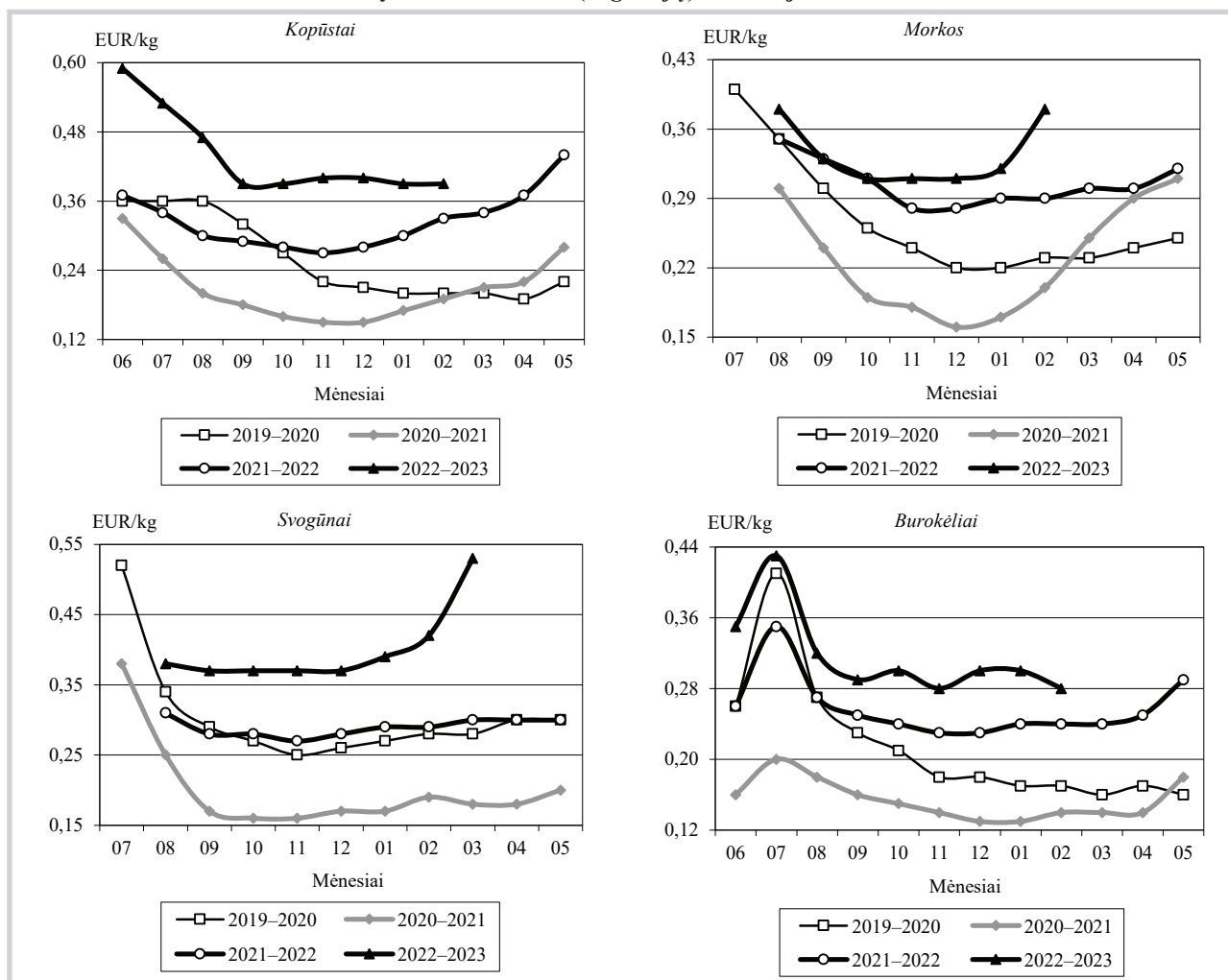
\*\* lyginant 2023 m. 9 savaitę su 8 savaitę; \*\*\* lyginant 2023 m. 9 savaitę su 2022 m. 9 savaitę

Šaltinis ŽŪDC (LŽŪMPRIS)





**Daržovių vidutinės kainos (augintojų) Lietuvoje 2019–2023 m.**



Šaltinis ŽŪDC (LŽŪMPRIŠ)

**Bulvių, daržovių ir vaisių kainos\* Lenkijos didmeninės prekybos bazėse 2023 02 27–2023 03 09, EUR/kg**

	Data	2023 02 27		2023 03 02		2023 03 06		2023 03 09		Pokytis**, %	
		min.	maks.	min.	maks.	min.	maks.	min.	maks.	min.	maks.
<b>Daržovės, vaisiai</b>											
Bulvės		0,18	0,25	0,18	0,25	0,18	0,25	0,18	0,27	0,00	8,00
Morkos		0,50	0,59	0,50	0,59	0,54	0,63	0,48	0,61	-11,11	-3,17
Burokėliai		0,17	0,27	0,17	0,27	0,17	0,27	0,19	0,27	11,76	0,00
Svogūnai		0,69	0,84	0,73	0,88	0,80	1,01	0,80	1,01	0,00	0,00
Raudonieji svogūnai		0,52	0,73	0,52	0,73	0,52	0,77	0,52	0,77	0,00	0,00
Baltagūžiai kopūstai		0,19	0,25	0,17	0,25	0,21	0,27	0,25	0,31	19,05	14,81
Raudongūžiai kopūstai		0,50	0,59	0,52	0,63	0,52	0,61	0,52	0,61	0,00	0,00
Kininiai kopūstai		0,34	0,46	0,42	0,59	0,46	0,63	0,59	0,67	28,26	6,35
Savojos kopūstai		0,38	0,57	0,38	0,57	0,38	0,59	0,38	0,59	0,00	0,00
Salierai		0,38	0,46	0,38	0,46	0,38	0,50	0,38	0,50	0,00	0,00
Šakninės petražolės		0,84	1,15	0,84	1,15	0,84	1,26	0,84	1,26	0,00	0,00
Porai		0,94	1,26	0,94	1,26	0,96	1,26	0,96	1,26	0,00	0,00
Trumpavaisiai agurkai		3,56	3,77	2,93	3,35	2,30	2,72	1,68	2,51	-26,96	-7,72
Gūžinės salotos***		0,63	0,84	0,63	0,84	0,63	0,84	0,63	0,84	0,00	0,00
Desertiniai obuoliai	<i>Gala (65+mm)</i>	0,34	0,38	0,34	0,38	0,34	0,38	0,34	0,38	0,00	0,00
	<i>Golden Delic. (70+mm)</i>	0,29	0,31	0,29	0,31	0,29	0,31	0,29	0,31	0,00	0,00
	<i>Idared (70+ mm)</i>	0,19	0,23	0,19	0,23	0,19	0,23	0,19	0,25	0,00	8,70
	<i>Red Jonaprin. (70+ mm)</i>	0,21	0,25	0,21	0,25	0,21	0,25	0,21	0,27	0,00	8,00
	<i>Šampion (70+mm)</i>	0,21	0,25	0,21	0,25	0,21	0,25	0,23	0,27	9,52	8,00
Obuoliai perdirbimui		0,09	0,10	0,09	0,10	0,09	0,10	0,09	0,10	0,00	0,00
Kriaušės <i>Konferencja</i>		0,84	1,07	0,84	1,07	0,84	1,05	0,84	1,01	0,00	-3,81

\* 12–16 augintojų arba prekybininkų vidutinė kaina įvairiuose Lenkijos regionuose, parduodant dideliais kiekiais

\*\* lyginant 2023 03 09 su 2023 03 06

Šaltinis Fresh-market

## Ekologiškų produktų rinka

2022 m., palyginti su 2021 m., ekologiško žalio natūralaus riebumo pieno supirkimo kiekis sumažėjo, o kaina padidėjo. Praėjusiais metais Lietuvos sertifikuotos ekologiško pieno supirkimo ir perdirbimo įmonės supirko 41,205 tūkst. t žalio natūralaus riebumo ekologiško pieno ir tai yra 6,37 proc. mažiau nei 2021 m., o vidutinė minėto pieno supirkimo kaina padidėjo 44,88 proc. ir sudarė 547,83 EUR/t (be PVM). Ekologiško žalio natūralaus riebumo pieno supirkimo kaina 2022 m. buvo 7,95 proc. didesnė nei įprastinio pieno. Ekologiškas žalias natūralaus riebumo pienas sudarė 3,08 proc. viso supirkto Lietuvoje žalio pieno.

2022 m. sertifikuotos įmonės supirko ekologiško žalio natūralaus riebumo pieno iš kitų ES

valstybių 55,66 proc. mažiau nei 2021 m., o vidutinė pieno supirkimo iš kitų ES valstybių kaina buvo 44,42 proc. didesnė. Praėjusiais metais buvo eksportuota 13,75 proc. supirkto Lietuvoje ir importuoto ekologiško žalio natūralaus riebumo pieno. 2022 m. sertifikuotos įmonės pardavė ekologiško žalio natūralaus riebumo pieno į kitas ES valstybes 26,96 proc. mažiau nei 2021 m., o vidutinė pieno pardavimo į kitas ES valstybes kaina padidėjo 25,59 proc. Įvežtas iš kitų ES valstybių ekologiškas žalias pienas praėjusiais metais sudarė 9,31 proc. viso supirkto Lietuvoje ir įvežto iš ES valstybių ekologiško žalio pieno.

Ekologiško sviesto gamyba 2022 m., palyginti su 2021 m., sumažėjo 85,53 proc., šviežių (nebrandintų

### Paskerstų ekologiškai užaugintų galvijų skaičius, skerdenos svoris ir vidutinės supirkimo kainos Lietuvos įmonėse

	Mat. vnt.	2022			2023		Pokytis, %	
		sausis	lapkritis	gruodis	sausis	mėnesio*	metų**	
Paskerstų galvijų skaičius	vnt.	413	835	529	404	-23,63	-2,18	
Vidutinis galvijų skerdenos svoris	kg	312,20	292,19	291,89	294,26	0,81	-5,75	
Vidutinė supirkimo kaina	gyvojo svorio	EUR/100 kg	161,66	177,83	•	176,41	-	9,12
	skerdenų svorio	(be PVM)	322,10	376,48	•	359,79	-	11,70

\* lyginant 2023 m. sausio mėn. su 2022 m. gruodžio mėn.; \*\* lyginant 2023 m. sausio mėn. su 2022 m. sausio mėn. Šaltinis ŽŪDC (LŽŪMPRIŠ)

### Ekologiškų maisto produktų vidutinės mažmeninės kainos Lietuvos prekybos tinklų parduotuvėse, EUR/mat. vnt.

Produktas	Mata- vimo vnt.	Vidutinė svartinė kaina, EUR/mat. vnt.			Pokytis, %				
		2022		2023	mėnesio*	metų**			
		vasaris	sausis	vasaris					
Geriamasis pienas	2,5 % riebumo, pasterizuotas, be priedų (kvapiųjų medžiagų, Ca, vitaminų ir pan.)	0,9–1 l PET butelyje	1 l	1,73	2,13	2,09	-1,88	20,81	
Grietinė	25–30 % riebumo	300–400 g polistireno indelyje	1 kg	6,59	8,83	8,85	0,23	34,29	
Jogurtas	natūralus, išskyrus geriamąjį dietinį su priedais	300–380 g polistireno indelyje	1 kg	4,53	6,49	6,48	-0,15	43,05	
Varškės sūris	13 % riebumo, be priedų (džiiovintų vaisių ir kt.)	fasuotas	1 kg	4,96	6,56	6,54	-0,30	31,85	
				10,51	17,87	17,57	-1,68	67,17	
Varškė	9 % riebumo, be priedų	250–400 g laminuotame popieriniame arba plastikiniame maišelyje	1 kg	6,93	9,61	9,59	-0,21	38,38	
Vištų kiaušiniai	L kategorijos	įpakuoti į popierines arba plastikines pakuotes	10 vnt.	3,89	4,49	4,49	0,00	15,42	
	M kategorijos		10 vnt.	3,69	4,78	4,79	0,21	29,81	
Miltai	kvietiniai ruginiai	lietuviški	popierinėje pakuotėje	1 kg	1,51	2,39	2,39	0,00	58,28
				1 kg	1,57	2,09	2,12	1,44	35,03
Duona	tamsi, be priedų šviesi, be priedų	lietuviška	popierinėje arba plastikinėje pakuotėje	1 kg	3,47	4,23	4,31	1,89	24,21
				1 kg	3,23	-	-	-	-
Aliejus	rapsų, maistinis	lietuviškas	0,5–1,0 l plastikiniame arba stikliniame butelyje	1 l	6,90	6,92	6,71	-3,03	-2,75
Makaronai	spagečiai, plonieji, forminiai ir kiti	lietuviški importuoti	plastikinėje pakuotėje	1 kg	2,23	-	-	-	-
				1 kg	3,11	3,88	3,86	-0,52	24,12
Grikių kruopos	neskaldytos	lietuviškos importuotos	popierinėje arba plastikinėje pakuotėje	1 kg	4,88	6,12	6,15	0,49	26,02
				1 kg	5,62	6,90	7,23	4,78	28,65
Bulvės	lietuviškos, II klasės	neplautos plautos	fasuotos	1 kg	1,26	1,32	1,29	-2,27	2,38
				1 kg	1,29	1,42	1,39	-2,11	7,75
Burokėliai	lietuviški		fasuoti	1 kg	1,52	1,51	1,48	-1,99	-2,63
				1 kg	1,38	1,48	1,44	-2,70	4,35
Morkos	lietuviškos importuotos	plautos	fasuotos	1 kg	•	-	•	-	-
				1 kg	•	•	•	-	-
Baltagūžiai kopūstai	lietuviški		fasuoti	1 kg	1,29	1,59	1,59	0,00	23,26
Geltonieji svogūnai	lietuviški importuoti		fasuoti	1 kg	1,84	1,56	1,61	3,21	-12,50
				1 kg	•	•	2,97	-	-
Bananai			fasuoti	1 kg	1,98	2,05	2,27	10,73	14,65

\* lyginant 2023 m. vasario mėn. su sausio mėn.; \*\* lyginant 2023 m. vasario mėn. su 2022 m. vasario mėn.; • – konfidencialūs duomenys. Pastaba. Kainos registruojamos Vilniaus, Kauno, Klaipėdos, Panevėžio, Šiaulių, Alytaus ir Marijampolės miestų „Maxima“, „Iki“, „Rimi“, „Norfa“ ir „Lidl“ prekybos tinklų parduotuvėse. Šaltinis ŽŪDC (LŽŪMPRIŠ)

arba nekonservuotų) sūrių – 64,62 proc., rūgpienio bei kitų rūgščiųjų gėrimų – 28,10 proc., jogurto be priedų – 24,93 proc., varškės – 16,75 proc., aromatizuoto jogurto – 9,94 proc., geriamojo pieno – 4,54 proc., o ekologiškos grietinės padidėjo 56,06 proc. Sertifikuotose ekologiško pieno perdirbimo įmonėse ekologiško geriamojo pieno

pardavimo Lietuvoje kaina 2022 m., palyginti su 2021 m., padidėjo 25,00 proc., grietinės – 26,90 proc., aromatizuoto jogurto – 29,91 proc., varškės – 33,80 proc., rūgpienio bei kitų rūgščiųjų gėrimų – 35,00 proc., jogurto be priedų – 42,40 proc., sviesto – 49,48 proc., šviežių (nebrandintų arba nekonservuotų) sūrių – 54,04 proc.

Šaltinis ŽŪDC (LŽŪMPRIŠ)

### Žalio natūralaus riebumo ekologiško pieno supirkimas iš Lietuvos pieno gamintojų

	2022						2023		Pokytis, %			
	sausis		lapkritis		gruodis		sausis		mėnesio**		metų***	
	kiekis, t	kaina*, EUR/t	kiekis, t	kaina*, EUR/t	kiekis, t	kaina*, EUR/t	kiekis, t	kaina*, EUR/t	kiekio	kainos	kiekio	kainos
Supirktas pienas	3 363,81	462,59	3 003,59	611,11	2 853,06	565,47	2 701,36	514,35	-5,32	-9,04	-19,69	11,19

\* vidutinė svertinė Lietuvos ekologiško pieno gamintojams mokama kaina (be PVM)

Šaltinis ŽŪDC (LŽŪMPRIŠ)

\*\* lyginant 2023 m. sausio mėn. su 2022 m. gruodžio mėn.; \*\*\* lyginant 2023 m. sausio mėn. su 2022 m. sausio mėn.

### Kai kurių ekologiškų pieno gaminių gamyba Lietuvos pieno perdirbimo įmonėse, kg

Gaminio pavadinimas	2022			2023	Pokytis, %	
	sausis	lapkritis	gruodis	sausis	mėnesio*	metų**
Geriamasis pienas	377 834	●	●	●	-	-
Jogurtas (be priedų)	88 750	●	●	●	-	-
Rūgpienis ir kiti rūgštieji gėrimai	23 107	●	●	●	-	-
Grietinė	●	18 033	10 444	13 152	25,93	-
Švieži (nebrandinti arba nekonservuoti) sūriai	15 919	13 096	13 956	13 772	-1,32	-13,49
Varškė	64 211	49 010	43 210	50 320	16,45	-21,63

\* lyginant 2023 m. sausio mėn. su 2022 m. gruodžio mėn.; \*\* lyginant 2023 m. sausio mėn. su 2022 m. sausio mėn.

Šaltinis ŽŪDC (LŽŪMPRIŠ)

● – konfidencialūs duomenys

### Kai kurių Lietuvos įmonėse pagamintų ekologiškų pieno gaminių pardavimai vidaus rinkoje, kg

Gaminio pavadinimas	2022			2023	Pokytis, %	
	sausis	lapkritis	gruodis	sausis	mėnesio*	metų**
Geriamasis pienas	303 943	●	●	●	-	-
Jogurtas (be priedų)	87 541	●	●	●	-	-
Rūgpienis ir kiti rūgštieji gėrimai	24 408	●	●	●	-	-
Grietinė	●	13 732	13 776	12 422	-9,83	-
Švieži (nebrandinti arba nekonservuoti) sūriai	15 067	12 911	14 056	14 031	-0,18	-6,88
Varškė	60 683	50 586	41 573	51 074	22,85	-15,83

\* lyginant 2023 m. sausio mėn. su 2022 m. gruodžio mėn.; \*\* lyginant 2023 m. sausio mėn. su 2022 m. sausio mėn.

Šaltinis ŽŪDC (LŽŪMPRIŠ)

● – konfidencialūs duomenys

### Kai kurių Lietuvos įmonėse pagamintų ekologiškų pieno gaminių vidutinės pardavimo kainos\* vidaus rinkoje, EUR/kg

Gaminio pavadinimas	2022			2023	Pokytis, %	
	sausis	lapkritis	gruodis	sausis	mėnesio**	metų***
Geriamasis pienas	0,74	●	●	●	-	-
Jogurtas (be priedų)	2,35	●	●	●	-	-
Rūgpienis ir kiti rūgštieji gėrimai	0,91	●	●	●	-	-
Grietinė	●	4,73	4,72	4,76	0,85	-
Švieži (nebrandinti arba nekonservuoti) sūriai	5,90	7,98	8,02	8,29	3,37	40,51
Varškė	3,99	5,34	5,53	5,41	-2,17	35,59

\* kainos svertinės, gamintojų, be PVM; \*\* lyginant 2023 m. sausio mėn. su 2022 m. gruodžio mėn.; \*\*\* lyginant 2023 m. sausio mėn. su 2022 m. sausio mėn.

Šaltinis ŽŪDC (LŽŪMPRIŠ)

● – konfidencialūs duomenys

### Ekologiškų grūdų supirkimo iš augintojų kainos Vokietijoje, EUR/t (be PVM)

Grūdai	2022		2023		Pokytis, %	
	vasaris	sausis	vasaris	sausis	mėnesio*	metų**
Kviečiai	maistiniai	476,72	504,37	495,15	-1,83	3,87
	pašariniai	418,07	438,93	415,15	-5,42	-0,70
Rugiai	maistiniai	422,42	460,54	392,65	-14,74	-7,05
	pašariniai	344,26	387,40	355,63	-8,20	3,30
Avižos	maistinės	349,01	422,70	375,43	-11,18	7,57
	pašarinės	325,70	353,43	345,96	-2,11	6,22
Miežiai	pašariniai	411,22	425,96	394,79	-7,32	-4,00
Kvietrugiai	pašariniai	375,06	422,00	386,38	-8,44	3,02
Kukurūzai	pašariniai	435,15	491,89	475,56	-3,32	9,29
Žirniai		593,18	638,33	627,03	-1,77	5,71
Pupos		555,18	674,53	646,63	-4,14	16,47

\* lyginant 2023 m. vasario mėn. su sausio mėn.; \*\* lyginant 2023 m. vasario mėn. su 2022 m. vasario mėn.

Šaltinis AMI

**Ekologiškų grūdų ir rapsų supirkimo iš augintojų kiekiai Lietuvoje, t**

	2022			2023		Pokytis, %	
	sausis	lapkritis	gruodis	sausis	mėnesio*	metų**	
<b>Kviečiai</b>	<b>1 224,82</b>	<b>5 035,31</b>	<b>4 904,32</b>	<b>2 934,42</b>	<b>-40,17</b>	<b>139,58</b>	
I klasė	•	326,98	•	•	-	-	
II klasė	328,13	•	•	•	-	-	
III klasė	•	•	•	•	-	-	
IV klasė	133,39	3 346,14	3 962,93	298,07	-92,48	123,47	
spelta	•	553,11	285,60	1 787,82	525,99	-	
<b>Rugiai</b>	<b>286,02</b>	<b>668,78</b>	<b>261,91</b>	<b>889,48</b>	<b>239,62</b>	<b>210,98</b>	
I klasė	141,50	•	-	380,68	-	169,02	
II klasė	•	585,38	261,91	508,80	94,27	-	
Miežiai	•	•	-	-	-	-	
Avižos	2 334,38	2 060,27	1 688,67	1 961,22	16,14	-15,99	
Grikiiai	139,34	555,32	256,24	481,50	87,91	245,57	
Kvietrugiai	259,97	•	201,26	•	-	-	
Žirniai	275,14	689,93	231,91	196,68	-15,19	-28,52	
Pupos	503,35	1 442,35	283,36	•	-	-	
Lubinai	•	373,77	167,71	•	-	-	
Rapsai	115,54	69,99	-	-	-	-	

\* lyginant 2023 m. sausio mėn. su 2022 m. gruodžio mėn.; \*\* lyginant 2023 m. sausio mėn. su 2022 m. sausio mėn. Šaltinis ŽŪDC (LŽŪMPRIŠ)  
• – konfidencialūs duomenys

**Ekologiškų grūdų ir rapsų supirkimo kainos (iš augintojų ir kitų vidaus rinkos ūkio subjektų) Lietuvoje, EUR/t (be PVM)**

	2022						2023		Pokytis, %			
	sausis		lapkritis		gruodis		sausis		mėnesio***		metų****	
	be NP*	su NP**	be NP*	su NP**	be NP*	su NP**	be NP*	su NP**	be NP*	su NP**	be NP*	su NP**
<b>Kviečiai</b>	<b>299,22</b>	<b>299,22</b>	<b>408,84</b>	<b>408,84</b>	<b>390,64</b>	<b>390,64</b>	<b>348,05</b>	<b>348,05</b>	<b>-10,90</b>	<b>-10,90</b>	<b>16,32</b>	<b>16,32</b>
I klasė	•	•	377,31	377,31	•	•	•	•	-	-	-	-
II klasė	317,44	317,44	•	•	•	•	•	•	-	-	-	-
III klasė	•	•	•	•	•	•	•	•	-	-	-	-
IV klasė	316,80	316,80	401,31	401,31	400,39	400,39	371,73	371,73	-7,16	-7,16	17,34	17,34
spelta	•	•	281,93	281,93	219,19	219,19	277,09	277,09	26,42	26,42	-	-
<b>Rugiai</b>	<b>249,33</b>	<b>249,33</b>	<b>266,56</b>	<b>266,56</b>	<b>306,58</b>	<b>306,58</b>	<b>272,45</b>	<b>272,44</b>	<b>-11,13</b>	<b>-11,13</b>	<b>9,27</b>	<b>9,27</b>
I klasė	248,70	248,70	•	•	-	-	271,61	271,61	-	-	9,21	9,21
II klasė	•	•	274,10	274,10	306,58	306,58	272,97	272,97	-10,96	-10,96	-	-
Miežiai	299,50	299,50	•	•	•	•	•	•	-	-	-	-
Avižos	223,10	222,74	294,84	294,84	279,49	279,25	271,89	271,89	-2,72	-2,64	21,87	22,06
Grikiiai	1 106,82	1 106,82	754,50	752,77	750,90	750,37	728,80	728,80	-2,94	-2,87	-34,15	-34,15
Kvietrugiai	252,41	252,41	•	•	321,91	321,01	•	•	-	-	-	-
Žirniai	365,89	365,89	547,68	547,68	612,12	612,12	510,05	510,05	-16,67	-16,67	39,40	39,40
Pupos	425,77	425,77	615,63	615,63	624,37	624,37	615,23	615,23	-1,46	-1,46	44,50	44,50
Lubinai	•	•	602,30	602,30	606,38	606,38	•	•	-	-	-	-
Rapsai	814,59	514,59	808,54	808,54	-	-	-	-	-	-	-	-

\* kaina be nuoskaitų (prieš valymą ir džiovinimą) ir priemokų; \*\* kaina su nuoskaitomis (po valymo ir džiovinimo) ir priemokomis; \*\*\* lyginant 2023 m. sausio mėn. su 2022 m. gruodžio mėn.; \*\*\*\* lyginant 2023 m. sausio mėn. su 2022 m. sausio mėn. Šaltinis ŽŪDC (LŽŪMPRIŠ)  
• – konfidencialūs duomenys

**Ekologiškų grūdų ir rapsų eksportas iš Lietuvos**

	Kiekis, t			Pokytis, %		Kaina, EUR/t (be PVM)			Pokytis, %	
	2022		2023	Pokytis, %		2022		2023	Pokytis, %	
	sausis	gruodis	sausis	mėnesio*	metų**	sausis	gruodis	sausis	mėnesio*	metų**
<b>Kviečiai</b>	<b>8 199,44</b>	<b>7 089,45</b>	<b>7 294,21</b>	<b>2,89</b>	<b>-11,04</b>	<b>317,00</b>	<b>437,47</b>	<b>440,04</b>	<b>0,59</b>	<b>38,81</b>
I klasė	226,99	695,12	590,69	-15,02	160,22	282,51	416,23	465,83	11,92	64,89
II klasė	5 433,14	1 108,22	577,56	-47,88	-89,37	330,68	449,47	388,73	-13,51	17,55
III klasė	•	•	523,26	-	-	•	•	444,08	-	-
IV klasė	1 995,76	•	4 882,59	-	144,65	262,64	•	450,70	-	71,60
spelta	181,56	165,32	•	-	-	478,68	323,36	•	-	-
Rugiai	657,77	754,14	2 437,04	223,15	270,50	309,09	400,18	384,00	-4,04	24,24
Miežiai	•	-	-	-	-	•	-	-	-	-
Avižos	2 978,67	1 456,11	2 120,11	45,60	-28,82	274,95	372,73	390,92	4,88	42,18
Grikiiai	•	190,96	882,08	361,92	-	•	891,29	943,47	5,85	-
Kvietrugiai	259,97	•	•	-	-	314,29	•	•	-	-
Žirniai	843,14	6 548,09	1 352,34	-79,35	60,39	518,65	637,81	599,07	-6,07	15,51
Pupos	1 182,18	1 083,41	3 939,95	263,66	233,28	450,35	627,26	622,34	-0,79	38,19
Lubinai	•	168,80	•	-	-	•	695,69	•	-	-
Rapsai	•	•	•	-	-	•	•	•	-	-

\* lyginant 2023 m. sausio mėn. su 2022 m. gruodžio mėn.; \*\* lyginant 2023 m. sausio mėn. su 2022 m. sausio mėn. Šaltinis ŽŪDC (LŽŪMPRIŠ)  
• – konfidencialūs duomenys



## Maisto produktų mažmeninė rinka

Pieno produktų vidutinės mažmeninės kainos Lietuvos didžiųjų prekybos tinklų (DPT) parduotuvėse\*  
2022–2023 m. 10 sav. (2022 03 10–2023 03 10)

Produktas				Matavimo vnt.	Vidutinė svertinė kaina, EUR/mat. vnt.				Pokytis, %				
						2022		2023		savaitės ***	mėnesio ***	metų ****	
						10 sav.	6 sav.	9 sav.	10 sav.				
Geriamasis pienas	pasterizuotas, be priedų (kvapiųjų medžiagų, Ca, vitaminų ir pan.), 0,9–1 l pakuotėje	2,5 % riebumo	tetrapake	1 l	be akcijų	1,19	1,56	1,54	1,54	0,00	-1,28	29,41	
				akcinė	0,99	-	1,33	1,39	4,51	-	40,40		
			DPT privačių prekių ženklų	1 l	be akcijų	0,97	1,33	1,29	1,29	0,00	-3,01	32,99	
		plastikiniame maišelyje	1 l	be akcijų	1,08	1,32	1,32	1,32	0,00	0,00	22,22		
			DPT privačių prekių ženklų	1 l	be akcijų	0,55	0,82	0,81	0,81	0,00	-1,22	47,27	
		3,5 % riebumo	tetrapake	1 l	be akcijų	1,30	1,68	1,63	1,61	-1,23	-4,17	23,85	
		akcinė	1,20	1,40	-	-	-	-	-	-			
		DPT privačių prekių ženklų	1 l	be akcijų	0,99	1,39	1,39	1,39	0,00	0,00	40,40		
		plastikiniame maišelyje	1 l	be akcijų	1,19	1,59	1,55	1,55	0,00	-2,52	30,25		
		DPT privačių prekių ženklų	1 l	be akcijų	0,89	0,99	0,99	0,99	0,00	0,00	11,24		
Kefyras	2,5 % riebumo, 0,9–1 kg pakuotėje	plastikiniame maišelyje		1 kg	be akcijų	1,23	1,61	1,61	1,61	0,00	0,00	30,89	
			DPT privačių prekių ženklų	1 kg	be akcijų	0,67	0,93	0,93	0,93	0,00	0,00	38,81	
		tetrapake		1 kg	be akcijų	1,36	1,82	1,79	1,75	-2,23	-3,85	28,68	
				akcinė	1,22	1,51	1,20	1,22	1,67	-19,21	0,00		
			DPT privačių prekių ženklų	1 kg	be akcijų	1,05	1,40	1,35	1,35	0,00	-3,57	28,57	
				akcinė	0,75	1,01	-	-	-	-	-		
Grietinė	30 % riebumo	330–500 g polistireno indelyje		1 kg	be akcijų	4,91	6,82	6,68	6,66	-0,30	-2,35	35,64	
				akcinė	4,23	6,25	5,29	5,24	-0,95	-16,16	23,88		
	DPT privačių prekių ženklų		1 kg	be akcijų	3,73	4,54	4,53	4,43	-2,21	-2,42	18,77		
			1 kg	be akcijų	3,56	5,02	4,86	4,86	0,00	-3,19	36,52		
			akcinė	2,89	4,16	-	4,50	-	8,17	55,71			
	DPT privačių prekių ženklų		1 kg	be akcijų	2,37	3,18	3,18	3,18	0,00	0,00	34,18		
Varškės sūris	22 % riebumo	supakuotas		1 kg	be akcijų	7,48	14,98	14,92	14,92	0,00	-0,40	99,47	
			DPT privačių prekių ženklų	1 kg	be akcijų	6,33	8,03	7,98	7,87	-1,38	-1,99	24,33	
	13–15 % riebumo			1 kg	be akcijų	6,77	12,91	12,91	12,91	0,00	0,00	90,69	
			DPT privačių prekių ženklų	1 kg	be akcijų	5,15	6,99	7,02	7,02	0,00	0,43	36,31	
			akcinė	-	-	6,49	6,49	0,00	-	-			
			DPT privačių prekių ženklų	1 kg	be akcijų	3,11	4,03	4,03	4,02	-0,25	-0,25	29,26	
Jogurtas	natūralus	išskyrus geriamąjį dietinį	200–380 g polistireno indelyje	DPT privačių prekių ženklų	1 kg	be akcijų	1,58	2,17	2,10	2,10	0,00	-3,23	32,91
					1 kg	be akcijų	3,69	4,71	4,64	4,61	-0,65	-2,12	24,93
			akcinė	2,77	4,22	2,99	3,09	3,34	-26,78	11,55			
	DPT privačių prekių ženklų		1 kg	be akcijų	2,59	3,03	2,97	2,97	0,00	-1,98	14,67		
	su priedais			1 kg	be akcijų	12,27	15,30	15,08	15,22	0,93	-0,52	24,04	
				akcinė	7,39	9,03	8,96	9,31	3,91	3,10	25,98		
Sviestas	82 % riebumo	170–200 g pergamentiniame arba laminuotame popieriuje		1 kg	be akcijų	8,41	10,84	10,10	9,97	-1,29	-8,03	18,55	
			DPT privačių prekių ženklų	1 kg	akcinė	-	8,71	8,70	8,13	-6,55	-6,66	-	

lentelės tęsinys 30 psl.



Produktas				Matavimo vnt.	Vidutinė svertinė kaina, EUR/mat. vnt.				Pokytis, %			
						2022	2023			savaitės **	mėnesio ***	metų ****
						10 sav.	6 sav.	9 sav.	10 sav.			
Tepusis riebalų mišinys	ne daugiau kaip 15 % augalinių riebalų	170–200 g pergamentiniame arba laminuotame popieriuje		1 kg	be akcijų	9,50	13,58	13,20	13,13	-0,53	-3,31	38,21
					akcinė	7,25	9,95	-	-	-	-	
Saldintas sutirštintas pienas	8 % riebumo	380–400 g skardinėje pakuotėje		1 kg	be akcijų	4,89	6,70	6,72	6,79	1,04	1,34	38,85
					akcinė	4,34	-	-	5,67	-	-	30,65
Varškė	be priedų	9 % riebumo	180–200 g laminuotame popieriuje arba plastikiniame maišelyje	1 kg	be akcijų	3,18	4,65	4,57	4,49	-1,75	-3,44	41,19
					akcinė	-	-	3,89	3,96	1,80	-	-
					DPT privačių prekių ženklų	be akcijų	5,64	7,26	7,24	7,24	0,00	-0,28
	liesa	180–200 g laminuotame popieriuje arba plastikiniame maišelyje	1 kg	be akcijų	3,93	5,13	5,14	5,05	-1,75	-1,56	28,50	
				akcinė	5,12	6,45	6,20	6,09	-1,77	-5,58	18,95	
				DPT privačių prekių ženklų	be akcijų	3,88	4,71	4,65	-	-	-	-
Fermen-tinis sūris	Gouda, nesupjaustytas riekelėmis	supakuotas	1 kg	be akcijų	3,55	4,62	4,54	4,53	-0,22	-1,95	27,61	
				akcinė	4,25	5,13	5,60	-	-	-	-	
	Kietasis, nesupjaustytas riekelėmis	supakuotas	1 kg	be akcijų	7,19	9,87	9,87	9,87	0,00	0,00	37,27	
				akcinė	7,79	10,31	-	-	-	-	-	
	Tilsit, nesupjaustytas riekelėmis	supakuotas	1 kg	be akcijų	14,68	19,23	19,18	19,20	0,10	-0,16	30,79	
				akcinė	10,76	15,54	-	16,00	-	2,96	48,70	
DPT privačių prekių ženklų	supakuotas	1 kg	be akcijų	9,38	12,53	12,10	12,08	-0,17	-3,59	28,78		
			akcinė	7,77	9,26	9,19	9,06	-1,41	-2,16	16,60		

**Mėsos produktų vidutinės mažmeninės kainos Lietuvos didžiųjų prekybos tinklų (DPT) parduotuvėse\* 2022–2023 m. 10 sav. (2022 03 10–2023 03 10)**

Produktas				Matavimo vnt.	Vidutinė svertinė kaina, EUR/mat. vnt.				Pokytis, %			
						2022	2023			savaitės **	mėnesio ***	metų ****
						10 sav.	6 sav.	9 sav.	10 sav.			
Kiauliena	šviežia, atšaldyta	kumpis su kaulu	supakuota arba nesupakuota	1 kg	be akcijų	3,48	4,02	4,06	4,08	0,49	1,49	17,24
		kumpis be kaulo			be akcijų	3,51	4,64	4,68	4,72	0,85	1,72	34,47
		sprandinė be kaulo			be akcijų	5,69	6,17	6,15	6,17	0,33	0,00	8,44
		nugarinė be kaulo			akcinė	4,63	5,84	-	-	-	-	-
		šoninė be kaulo			be akcijų	5,90	6,12	6,29	6,33	0,64	3,43	7,29
		akcinė			-	-	5,97	6,14	2,85	-	-	
Galvijiena		smulkinta		1 kg	be akcijų	4,39	4,99	5,08	5,09	0,20	2,00	15,95
		kumpis be kaulo			be akcijų	2,96	4,04	3,99	4,19	5,01	3,71	41,55
		nugarinė be kaulo			be akcijų	7,25	9,38	9,34	9,55	2,25	1,81	31,72
		be akcijų			-	10,96	11,62	10,25	-11,79	-6,48	-	
Dešra	kiaulienos ir (arba) jautienos, ir (arba) vištienos, aukščiausios rūšies	virtos dešrelės	supakuotos	1 kg	be akcijų	6,73	8,38	8,38	8,36	-0,24	-0,24	24,22
					akcinė	4,54	4,84	6,48	6,41	-1,08	32,44	41,19
		virtos dešros	supakuotos	1 kg	be akcijų	3,40	4,70	4,76	4,73	-0,63	0,64	39,12
					akcinė	5,85	7,82	7,82	7,89	0,90	0,90	34,87
		šaltai rūkyta	supakuota	1 kg	be akcijų	4,64	5,83	5,33	5,69	6,75	-2,40	22,63
					akcinė	3,01	3,46	3,45	3,45	0,00	-0,29	14,62
		karštai rūkyta	supakuota	1 kg	be akcijų	13,65	18,41	18,58	18,34	-1,29	-0,38	34,36
					akcinė	6,69	14,97	13,32	13,50	1,35	-9,82	101,79
		DPT privačių prekių ženklų	supakuota	1 kg	be akcijų	8,80	11,79	11,92	11,97	0,42	1,53	36,02
					akcinė	9,37	12,22	12,21	12,13	-0,66	-0,74	29,46
DPT privačių prekių ženklų	supakuota	1 kg	be akcijų	7,72	6,42	-	6,26	-	-2,49	-18,91		
			akcinė	4,21	5,42	5,46	5,58	2,20	2,95	32,54		
Mėsos konservai	troškinta kiauliena	230–325 g skardinėje pakuotėje	1 kg	be akcijų	6,49	9,63	9,76	10,20	4,51	5,92	57,16	
				be akcijų	7,99	13,71	13,71	13,71	0,00	0,00	71,59	



**Grūdų produktų vidutinės mažmeninės kainos Lietuvos didžiųjų prekybos tinklų (DPT) parduotuvėse\*  
2022–2023 m. 10 sav. (2022 03 10–2023 03 10)**

Produktas				Matavimo vnt.		Vidutinė svertinė kaina, EUR/mat. vnt.				Pokytis, %		
						2022		2023		savaitės **	mėnesio ***	metų ****
						10 sav.	6 sav.	9 sav.	10 sav.			
Kvietiniai miltai	ekstra rūšies (405 B–F)	0,9–1 kg popierinėje pakuotėje		1 kg	be akcijų	1,14	1,76	1,76	1,76	0,00	0,00	54,39
			<i>DPT privačių prekės ženklų</i>	1 kg	be akcijų	0,85	-	-	0,95	-	-	11,76
		1,75–2,2 kg popierinėje pakuotėje		1 kg	be akcijų	1,07	1,37	1,40	1,40	0,00	2,19	30,84
			<i>DPT privačių prekės ženklų</i>	1 kg	be akcijų	0,74	1,00	-	0,92	-	-8,00	24,32
	aukščiausios rūšies (550 B–F)	0,9–1 kg popierinėje pakuotėje		1 kg	be akcijų	0,91	1,05	1,05	1,05	0,00	0,00	15,38
			<i>DPT privačių prekės ženklų</i>	1 kg	be akcijų	1,10	1,36	1,34	1,31	-2,24	-3,68	19,09
		1,75–2,2 kg popierinėje pakuotėje		1 kg	be akcijų	-	1,01	-	0,81	-	-19,80	-
			<i>DPT privačių prekės ženklų</i>	1 kg	be akcijų	0,59	0,80	0,80	0,80	0,00	0,00	35,59
Duona	tamsi	popierinėje arba plastikinėje pakuotėje		1 kg	be akcijų	0,90	1,15	1,15	1,15	0,00	0,00	27,78
			<i>DPT privačių prekės ženklų</i>	1 kg	be akcijų	0,64	0,79	0,79	0,79	0,00	0,00	23,44
		be specialių priedų (džiovintų vaisių, riešutų ir kt.)		1 kg	be akcijų	2,30	3,27	3,26	3,25	-0,31	-0,61	41,30
			<i>DPT privačių prekės ženklų</i>	1 kg	be akcijų	1,84	2,20	2,18	1,75	-19,72	-20,45	-4,89
	šviesi	popierinėje arba plastikinėje pakuotėje		1 kg	be akcijų	0,85	1,60	1,62	1,61	-0,62	0,63	89,41
			<i>DPT privačių prekės ženklų</i>	1 kg	be akcijų	1,77	2,46	2,46	2,43	-1,22	-1,22	37,29
		batonas		1 kg	be akcijų	-	1,78	2,11	1,93	-8,53	8,43	-
			<i>DPT privačių prekės ženklų</i>	1 kg	be akcijų	0,96	1,56	1,57	1,57	0,00	0,64	63,54
Ryžiai	be specialių priedų, plikyti	popierinėje arba plastikinėje pakuotėje		1 kg	be akcijų	2,02	2,94	2,95	2,98	1,02	1,36	47,52
			<i>DPT privačių prekės ženklų</i>	1 kg	be akcijų	1,59	2,70	2,75	2,05	-25,45	-24,07	28,93
		popierinėje arba plastikinėje pakuotėje		1 kg	be akcijų	0,92	1,27	1,29	1,30	0,78	2,36	41,30
			<i>DPT privačių prekės ženklų</i>	1 kg	be akcijų	2,42	2,92	2,93	2,93	0,00	0,34	21,07
	spagečiai, plonieji, forminiai ir kt.	plastikinėje pakuotėje		1 kg	be akcijų	1,46	1,79	1,76	1,75	-0,57	-2,23	19,86
			<i>DPT privačių prekės ženklų</i>	1 kg	be akcijų	-	-	1,39	1,39	0,00	-	-
		plastikinėje pakuotėje		1 kg	be akcijų	1,97	2,46	2,42	2,38	-1,65	-3,25	20,81
			<i>DPT privačių prekės ženklų</i>	1 kg	be akcijų	-	0,99	1,31	1,55	18,32	56,57	-
Grikių kruopos	neskaldytos	popierinėje arba plastikinėje pakuotėje		1 kg	be akcijų	4,11	4,67	4,74	4,74	0,00	1,50	15,33
			<i>DPT privačių prekės ženklų</i>	1 kg	be akcijų	2,77	3,48	3,48	3,47	-0,29	-0,29	25,27
		popierinėje arba plastikinėje pakuotėje		1 kg	be akcijų	-	2,69	2,61	2,53	-3,07	-5,95	-
			<i>DPT privačių prekės ženklų</i>	1 kg	be akcijų	1,41	1,74	1,74	1,74	0,00	0,00	23,40
	Manų kruopos	popierinėje arba plastikinėje pakuotėje		1 kg	be akcijų	0,78	1,04	1,05	1,05	0,00	0,96	34,62
			<i>DPT privačių prekės ženklų</i>	1 kg	be akcijų	1,18	1,35	1,34	1,34	0,00	-0,74	13,56
		Avižinės kruopos		1 kg	be akcijų	1,59	1,98	1,98	1,98	0,00	0,00	24,53
			<i>DPT privačių prekės ženklų</i>	1 kg	be akcijų	1,05	1,32	1,37	1,33	-2,92	0,76	26,67
Avižiniai dribsniai	popierinėje arba plastikinėje pakuotėje		1 kg	be akcijų	0,86	1,52	1,62	1,62	0,00	6,58	88,37	
		<i>DPT privačių prekės ženklų</i>	1 kg	be akcijų	0,62	0,86	0,86	0,86	0,00	0,00	38,71	
	Miežinės kruopos		1 kg	be akcijų	0,88	1,57	1,59	1,59	0,00	1,27	80,68	
		<i>DPT privačių prekės ženklų</i>	1 kg	be akcijų	0,56	0,90	0,90	0,90	0,00	0,00	60,71	
Perlės kruopos	popierinėje arba plastikinėje pakuotėje		1 kg	be akcijų	1,19	1,89	1,89	1,89	0,00	0,00	58,82	
		<i>DPT privačių prekės ženklų</i>	1 kg	be akcijų	0,76	1,22	1,22	1,22	0,00	0,00	60,53	
Skaldyti žirniai	popierinėje arba plastikinėje pakuotėje		1 kg	be akcijų	0,76	1,22	1,22	1,22	0,00	0,00	60,53	
		<i>DPT privačių prekės ženklų</i>	1 kg	be akcijų	0,76	1,22	1,22	1,22	0,00	0,00	60,53	



**Bulvių, daržovių ir vaisių vidutinės mažmeninės kainos Lietuvos didžiųjų prekybos tinklų parduotuvėse\***  
**2022–2023 m. 10 sav. (2022 03 10–2023 03 10)**

Produktas				Matavimo vnt.		Vidutinė svartinė kaina, EUR/mat. vnt.				Pokytis, %			
						2022		2023		savaitės **	mėnesio ***	metų ****	
						10 sav.	6 sav.	9 sav.	10 sav.				
Bulvės	lietuviškos	visų klasių, neplautos	supakuotos	1 kg	be akcijų	0,62	0,75	0,74	0,74	0,00	-1,33	19,35	
			akcinė	-	0,60	0,69	0,29	-57,97	-51,67	-			
				nesupakuotos	1 kg	be akcijų	0,59	0,62	0,62	0,61	-1,61	-1,61	3,39
				akcinė	-	-	0,32	0,36	12,50	-	-		
Burokėliai	nacionalinės kokybės		supakuoti	1 kg	be akcijų	0,82	1,07	1,07	1,07	0,00	0,00	30,49	
	lietuviški	visų klasių	supakuoti arba nesupakuoti	1 kg	be akcijų	0,46	0,65	0,62	0,62	0,00	-4,62	34,78	
			akcinė	-	0,29	0,34	0,46	35,29	58,62	-			
			virtinti	vakuuminėje pakuotėje	1 kg	be akcijų	1,30	1,43	1,43	1,41	-1,40	-1,40	8,46
Morkos	nacionalinės kokybės		supakuotos	1 kg	be akcijų	1,06	1,16	1,15	1,17	1,74	0,86	10,38	
	lietuviškos	visų klasių	supakuotos	1 kg	be akcijų	0,78	0,91	0,95	0,96	1,05	5,49	23,08	
			akcinė	0,29	-	0,46	-	-	-	-			
			nesupakuotos	1 kg	be akcijų	0,41	0,68	0,71	0,78	9,86	14,71	90,24	
Baltagūžiai kopūstai	nacionalinės kokybės		supakuoti	1 kg	be akcijų	0,99	1,29	1,29	1,29	0,00	0,00	30,30	
	lietuviški	visų klasių	nesupakuoti	1 kg	be akcijų	0,67	0,84	0,85	0,82	-3,53	-2,38	22,39	
				akcinė	-	0,59	0,47	0,45	-4,26	-23,73	-		
			importuoti, naujo derliaus	1 kg	be akcijų	1,69	1,70	1,92	1,88	-2,08	10,59	11,24	
				1 kg	akcinė	1,29	1,32	1,58	1,69	6,96	28,03	31,01	
			rauginti	supakuoti	1 kg	be akcijų	1,90	2,03	2,00	2,00	0,00	-1,48	5,26
Trumpavaisiai agurkai	lietuviški	visų klasių	nesupakuoti	1 kg	be akcijų	7,02	-	8,28	7,72	-6,76	-	9,97	
	akcinė			5,59	-	-	5,99	-	-	7,16			
Ilgavaisiai agurkai	importuoti	visų klasių	nesupakuoti	1 kg	be akcijų	3,11	2,73	4,19	4,53	8,11	65,93	45,66	
	akcinė			2,34	2,69	-	-	-	-	-			
Pomidorai	importuoti	visų klasių	nesupakuoti	1 kg	be akcijų	3,09	3,52	4,51	4,11	-8,87	16,76	33,01	
	akcinė			1,98	2,51	2,89	3,07	6,23	22,31	55,05			
Paprikos	raudonosios	visų klasių	nesupakuoti	1 kg	be akcijų	1,95	2,03	-	3,06	-	50,74	56,92	
				akcinė	2,88	3,67	5,36	5,76	7,46	56,95	100,00		
Svogūnai, geltonieji	nacionalinės kokybės		supakuoti	1 kg	be akcijų	2,88	3,67	5,36	5,76	7,46	56,95	100,00	
	lietuviški	visų klasių	nesupakuoti	1 kg	be akcijų	1,30	1,29	1,29	1,45	12,40	12,40	11,54	
				akcinė	0,48	0,71	0,80	0,92	15,00	29,58	91,67		
			importuoti	1 kg	be akcijų	0,23	0,54	-	-	-	-	-	
			1 kg	be akcijų	0,47	0,69	0,72	0,89	23,61	28,99	89,36		
Česnakai	lietuviški	visų klasių	supakuoti	1 kg	be akcijų	9,00	11,73	11,73	11,73	0,00	0,00	30,33	
	akcinė		3,97	3,13	3,12	3,13	0,32	0,00	-21,16				
	importuoti	nesupakuoti	1 kg	be akcijų	-	2,76	2,49	2,34	-6,02	-15,22	-		
	akcinė	1,24	1,26	1,25	1,30	4,00	3,17	4,84					
Obuoliai	nacionalinės kokybės		supakuoti	1 kg	be akcijų	1,02	0,71	0,78	0,82	5,13	15,49	-19,61	
	lietuviški	visų klasių	supakuoti arba nesupakuoti	1 kg	be akcijų	1,12	1,02	1,03	1,04	0,97	1,96	-7,14	
				akcinė	-	0,79	0,73	0,97	32,88	22,78	-		
			Jonagold	1 kg	be akcijų	0,93	0,84	0,82	0,89	8,54	5,95	-4,30	
				1 kg	akcinė	0,58	0,48	0,50	0,49	-2,00	2,08	-15,52	
			Golden	1 kg	be akcijų	1,65	1,52	1,52	1,56	2,63	2,63	-5,45	
			1 kg	akcinė	1,54	1,49	1,45	1,30	-10,34	-12,75	-15,58		
Bananai	visų klasių	nesupakuoti	1 kg	be akcijų	1,29	1,79	1,79	1,79	0,00	0,00	38,76		
				akcinė	0,97	-	-	1,43	-	-	47,42		





**Paukštienos produktų ir kiaušinių vidutinės mažmeninės kainos Lietuvos didžiųjų prekybos tinklų (DPT) parduotuvėse\* 2022–2023 m. 10 sav. (2022 03 10–2023 03 10)**

Produktas			Matavimo vnt.		Vidutinė svertinė kaina, EUR/mat. vnt.				Pokytis, %		
					2022		2023		savaitės **	mėnesio ***	metų ****
					10 sav.	6 sav.	9 sav.	10 sav.			
Vištienos ketvirčiai	atvėsinti	supakuoti arba nesupakuoti	1 kg	be akcijų	2,09	2,74	2,70	2,68	-0,74	-2,19	28,23
Viščiukas ar viščiukas broileris	atvėsintas, nesukapotas	supakuotas arba nesupakuotas	1 kg	be akcijų	2,60	4,18	4,28	4,42	3,27	5,74	70,00
				akcinė	-	-	4,19	4,29	2,39	-	-
Vištienos krūtinėlės	šviežios	supakuotos arba nesupakuotos	1 kg	be akcijų	3,99	6,49	6,49	5,78	-10,94	-10,94	44,86
Kalakutienos krūtinėlės			1 kg	be akcijų	6,92	8,83	8,86	8,63	-2,60	-2,27	24,71
Vištienos konservai	70 proc.	skardinėje pakuotėje	1 kg	be akcijų	5,89	8,99	9,43	9,36	-0,74	4,12	58,91
Narvuose laikomų vištų kiaušiniai	L kategorija	įpakuoti į popierines arba plastikines pakuotes	10 vnt.	be akcijų	1,71	2,60	2,51	2,51	0,00	-3,46	46,78
			10 vnt.	be akcijų	1,43	2,16	2,16	2,19	1,39	1,39	53,15
	M kategorija	10 vnt.	be akcijų	1,08	1,86	1,86	1,86	0,00	0,00	72,22	
		10 vnt.	be akcijų	1,16	1,88	1,89	1,89	0,00	0,53	62,93	

**Žuvų produktų vidutinės mažmeninės kainos Lietuvos didžiųjų prekybos tinklų parduotuvėse\* 2022–2023 m. 10 sav. (2022 03 10–2023 03 10)**

Produktas			Matavimo vnt.		Vidutinė svertinė kaina, EUR/mat. vnt.				Pokytis, %		
					2022		2023		savaitės **	mėnesio ***	metų ****
					10 sav.	6 sav.	9 sav.	10 sav.			
Jūrinės lydekos	užšaldytos, be galvų	plastikiniame maišelyje	1 kg	be akcijų	4,74	5,87	5,88	5,90	0,34	0,51	24,47
				akcinė	-	-	5,14	5,11	-0,58	-	-
Atlantinės lašišos	šviežios su galvomis, nuo 1 iki 3 kg	nesupakuotos	1 kg	be akcijų	9,66	12,50	13,19	13,16	-0,23	5,28	36,23
Menkės filė	užšaldyta	plastikiniame maišelyje	1 kg	be akcijų	6,10	8,35	8,34	8,34	0,00	-0,12	36,72
Karpiai	paskersti		1 kg	be akcijų	6,27	7,97	7,97	7,64	-4,14	-4,14	21,85
				akcinė	4,74	5,97	5,42	5,77	6,46	-3,35	21,73
Vaivorykštiniai upėtakiai	paskersti		1 kg	be akcijų	6,88	8,64	8,99	8,99	0,00	4,05	30,67
				akcinė	3,59	5,83	6,01	-	-	-	-
Sūdytos silkės	neišdarinėtos, su galvomis	nesupakuoti	1 kg	be akcijų	3,68	4,46	4,33	4,31	-0,46	-3,36	17,12
				akcinė	3,31	-	-	4,27	-	-	29,00
Silkės filė	natūrali, su oda, sūryme		1 kg	be akcijų	5,19	5,62	5,63	5,91	4,97	5,16	13,87
				akcinė	-	4,00	4,23	-	-	-	-
Jūriniai ešeriai	karštai rūkyti		1 kg	be akcijų	7,39	8,73	8,09	8,03	-0,74	-8,02	8,66
				akcinė	5,82	-	-	6,39	-	-	9,79
Skumbrės	šalta rūkytos	supakuotos arba nesupakuotos	1 kg	be akcijų	6,12	6,34	6,34	6,34	0,00	0,00	3,59
Žuvų konservai aliejuje	šprotai	160–240 g skardinėje pakuotėje	1 kg	be akcijų	5,96	8,37	8,30	8,31	0,12	-0,72	39,43
	skumbrės		1 kg	be akcijų	5,92	8,56	8,56	8,56	0,00	0,00	44,59
Žuvų konservai pomidorų padaže	šprotai		1 kg	be akcijų	3,71	5,91	5,83	7,03	20,58	18,95	89,49
	skumbrės		1 kg	be akcijų	5,61	8,59	8,68	9,30	7,14	8,27	65,78
				akcinė	-	-	5,40	5,40	0,00	-	-

**Kitų maisto produktų vidutinės mažmeninės kainos Lietuvos didžiųjų prekybos tinklų (DPT) parduotuvėse\*  
2022–2023 m. 10 sav. (2022 03 10–2023 03 10)**

Produktas			Matavimo vnt.		Vidutinė svertinė kaina, EUR/mat. vnt.				Pokytis, %		
					2022	2023			savaitės **	mėnesio ***	metų ****
					10 sav.	6 sav.	9 sav.	10 sav.			
Cukrus	popierinėje arba plastikinėje pakuotėje		1 kg	be akcijų	0,84	1,44	1,44	1,44	0,00	0,00	71,43
				akcinė	0,64	0,99	-	-	-	-	
				DPT privačių prekių ženklų	0,68	1,07	1,08	1,08	0,00	0,93	58,82
Geriamasis vanduo	negazuotas, be priedų	1,5 l plastikiniame butelyje	1 l	be akcijų	0,46	0,49	0,49	0,49	0,00	0,00	6,52
				akcinė	0,32	0,33	0,32	0,37	15,63	12,12	15,63
				DPT privačių prekių ženklų	0,19	0,24	0,24	0,24	0,00	0,00	26,32
Maistinis aliejus	rapsų	0,9–1 l plastikiniame butelyje	1 l	be akcijų	3,52	3,88	3,88	3,91	0,77	0,77	11,08
				DPT privačių prekių ženklų	2,24	2,98	2,86	2,82	-1,40	-5,37	25,89
	saulėgrąžų		1 l	be akcijų	3,32	4,54	4,40	4,40	0,00	-3,08	32,53
				akcinė	1,82	2,59	2,95	-	-	-	-
			1 l	be akcijų	2,23	3,13	3,10	3,05	-1,61	-2,56	36,77
				akcinė	-	1,99	2,87	2,99	4,18	50,25	-
Medus	natūralus	stikliniame indelyje	1 kg	be akcijų	6,63	8,64	8,63	8,68	0,58	0,46	30,92
Druska	joduota	popierinėje arba plastikinėje pakuotėje	1 kg	be akcijų	-	0,56	0,56	0,56	0,00	0,00	-
	be priedų			1 kg	be akcijų	-	0,69	0,73	0,73	0,00	5,80

\* kainos registruojamos Vilniaus, Kauno, Klaipėdos, Panevėžio, Šiaulių, Alytaus ir Marijampolės miestų UAB „Lidl Lietuva“, UAB „Maxima LT“, UAB „Norfos mažmena“, UAB „IKI Lietuva“ ir UAB „Rimi Lietuva“ prekybos tinklų parduotuvėse.

\*\* lyginant 2023 m. 10 savaitę su 9 savaitę

\*\*\* lyginant 2023 m. 10 savaitę su 6 savaitę

\*\*\*\* lyginant 2023 m. 10 savaitę su 2022 m. 10 savaitę

Šaltinis ŽŪDC (LŽŪMPRIS)

### Šaltinių sutrumpinimai

AMA	– Agrarmarkt Austria, Austrija
AMI	– Agrarmarkt Informations, Vokietija
CDR	– Centrum Doradztwa Rolniczego w Brwinowie, Lenkija
EK	– Europos Komisija
EKI	– Eesti Konjunkturiinstituut, Estija
EUROSTAT	– Europos Sąjungos (ES) statistikos agentūra
ICIS	– Chemical Industry New & Cematical Market Intelligence, D. Britanija
IGC	– International Grains Council, D. Britanija
LDA	– Lietuvos daržovių augintojų asociacija
LIFFE	– London International Financial Future Exchange, D. Britanija
LVAEI	– Latvijas Valsts Agraras Ekonomikas Instituts, Latvija
LŽŪMPRRA	– Lietuvos žemės ūkio ir maisto produktų rinkos reguliavimo agentūra
LŽŪMPRIS	– Lietuvos žemės ūkio ir maisto produktų rinkos informacinė sistema
MD	– Muitinės departamentas prie Lietuvos Respublikos finansų ministerijos
STD	– Statistikos departamentas prie Lietuvos Respublikos vyriausybės
USDA	– United States Department of Agriculture, JAV
VMVT	– Valstybinė maisto ir veterinarijos tarnyba
WAPA	– Pasaulinė obuolių ir kriaušių asociacija
ZSRIR	– Zintegrowany System Rolniczej Informacji Rynkowej, Lenkija
ŽŪIKVC	– VĮ Žemės ūkio informacijos ir kaimo verslo centras
ŽŪM	– Lietuvos Respublikos žemės ūkio ministerija

Kopijavimas ar publikavimas viso leidinio ar jo dalies be raštiško leidėjo sutikimo yra draudžiamas