



Agro RINKA

ISSN 2351-5856

DVISAVAITINIS OFICIALUSIS INFORMACINIS STATISTINIS LEIDINYS

2022 m. lapkričio 14 d.

Nr. 20 (412)

TURINYS



Grūdų ir rapsų rinka1-5



Kiaulienos, jautienos ir avienos rinka6-11



Paukštienos ir kiaušinių rinka.....12-14



Pieno ir pieno gaminių rinka15-23



Bulvių, daržovių ir vaisių rinka24-25



Ekologiškų produktų rinka26-28



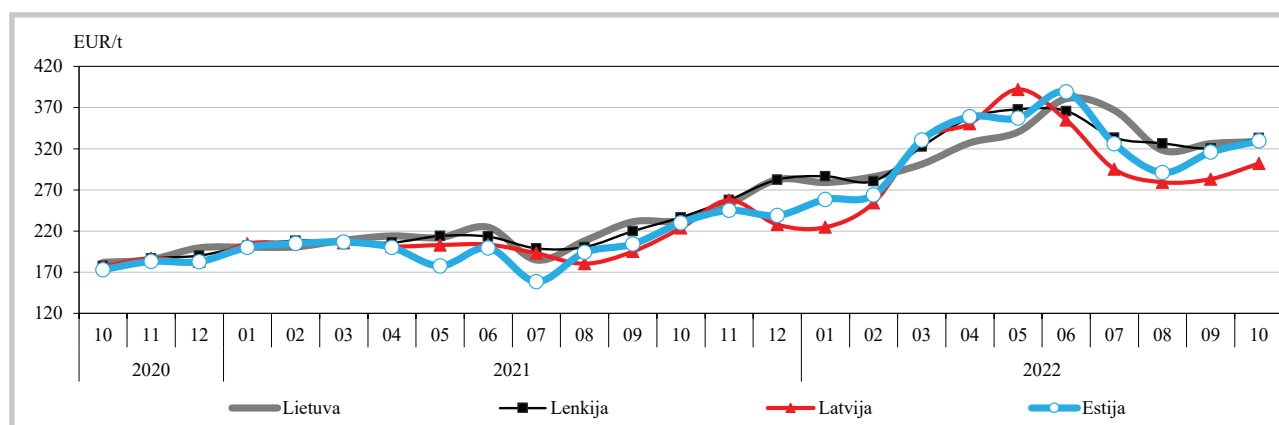
Maisto produktų mažmeninė rinka29-34

Grūdų ir rapsų rinka

Kviečių ir kvietrugių supirkimo kainos Lietuvoje 2022 m. lapkričio mėnesio pradžioje padidėjo. Lietuvos grūdų supirkimo įmonėse 2022 m. 44 savaitę (10 31–11 06) **kviečiai** buvo superkami vidutiniškai po 337,29 EUR/t – kaina buvo 5,00 proc. didesnė negu prieš savaitę (43 savaitę (10 24–30) bei 45,59 proc. didesnė negu prieš metus (2021 m. 44 savaitę (11 01–07).

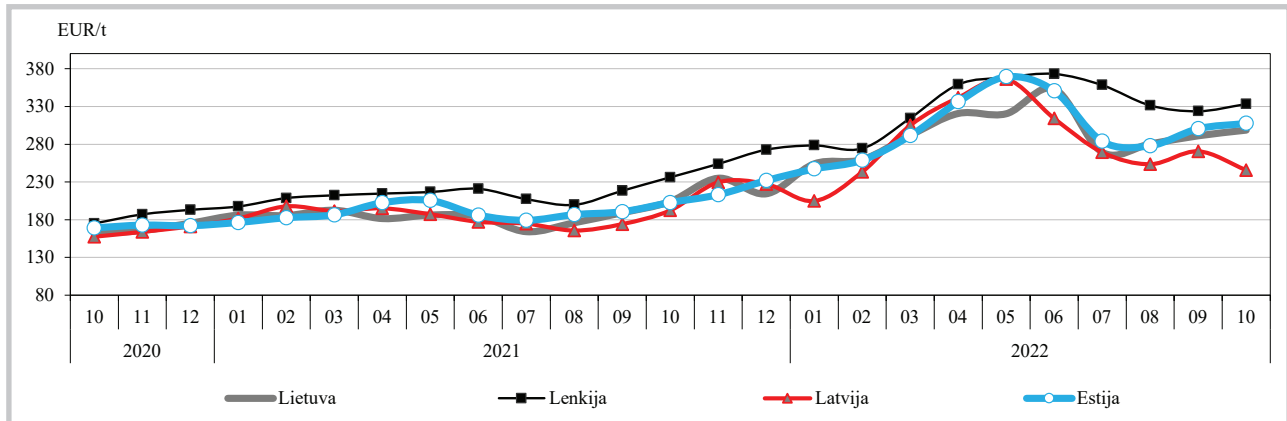
Kvietrugių vidutinė supirkimo kaina šių metų 44 savaitę sudarė 304,50 EUR/t – buvo 1,17 proc. didesnė negu prieš savaitę bei 37,52 proc. didesnė, palyginti su prieš metus buvusia kaina. Analizuojamu laikotarpiu **rapsai** buvo superkami vidutiniškai po 624,20 EUR/t – 1,84 proc. didesne kaina negu prieš savaitę ir 740,28 proc. didesne kaina negu prieš metus.

Maistinių kviečių kainos Lietuvoje, Lenkijoje, Latvijoje ir Estijoje 2020–2022 m., EUR/t*





Pašarinių kviečių kainos Lietuvoje, Lenkijoje, Latvijoje ir Estijoje 2020–2022 m., EUR/t*



* kainos (EUR) pateiktos pagal atitinkamos datos ECB valiutų kursą

Šaltiniai ŽŪIKVC (ŽŪMPRIS), ZSRIR, LVAEI, EKI

Tačiau pašarinių miežių (II klasės) vidutinė supirkimo kaina 44 savaitę, palyginti su spalio pabaigoje buvusią kaina, sumažėjo 10,66 proc. (iki 260,45 EUR/t), bet buvo 22,37 proc. didesnė negu prieš metus tuo pačiu laikotarpiu.

USDA sumažino 2022–2023 m. kviečių derliaus prognozę pasaulyje. JAV Žemės ūkio departamento (toliau – USDA) 2022 m. spalio mėn. prognozės duomenimis, 2022–2023 m. kviečių derliaus prognozė pasaulyje, palyginti su rugsėjo mėn. derliaus prognoze, sumažinta 2,22 mln. t ir turėtų sudaryti 781,7 mln. t. Kviečių derliaus prognozė sumažinta JAV ir Argentinoje.

Argentinoje derliaus prognozė dėl mažesnio pasėlio ploto ir derlingumo (trūkumo drėgmės) sumažinta 1,5 mln. t (iki 17,5 mln. t). ES kviečių derliaus prognozė analizuojamu laikotarpiu dėl laukiamo didesnio derliaus Lenkijoje ir Vokietijoje gali būti padidinta 2,7 mln. t (iki 134,8 mln. t).

Pasaulinė kviečių sunaudojimo 2022–2023 m. prognozė sumažinta 0,85 mln. t (iki 790,17 mln. t). Prognozė sumažinta dėl mažesnio maistui ir pramonėje skirtų kviečių sunaudojimo, nors ši sumažėjimą iš dalies turėtų kompensuoti didesnis pašarinių kviečių sunaudojimas. USDA duomenimis, analizuojamu laikotarpiu kviečių

Grūdų ir rapsų supirkimo kainos (iš augintojų ir kitų vidaus rinkos ūkio subjektų) Lietuvoje, EUR/t (be PVM)

Data Grūdai	2021				2022				Pokytis, %			
	44 sav. (11 01–07)		42 sav. (10 17–23)		43 sav. (10 24–30)		44 sav. (10 31–11 06)		savaitės***		metų****	
	be NP*	su NP**	be NP*	su NP**	be NP*	su NP**	be NP*	su NP**	be NP*	su NP**	be NP*	su NP**
Kviečiai	232,11	231,68	325,94	325,74	321,35	321,24	337,49	337,29	5,02	5,00	45,40	45,59
ekstra	261,47	261,22	360,43	360,43	368,97	368,94	361,07	361,04	-2,14	-2,14	38,09	38,22
I klasės	237,74	237,60	339,60	339,42	338,81	338,70	341,01	340,94	0,65	0,66	43,44	43,49
II klasės	248,47	248,34	331,25	331,11	322,68	322,63	345,23	345,17	6,99	6,99	38,94	38,99
III klasės	229,97	229,65	322,25	321,86	313,70	313,46	313,71	313,33	0,00	-0,04	36,41	36,43
IV klasės	212,48	211,40	296,58	296,38	306,88	306,70	280,30	278,73	-8,66	-9,12	31,92	31,85
Rugiai	179,48	177,17	274,10	273,53	248,86	248,61	•	•	-	-	-	-
I klasės	•	•	278,23	277,96	248,86	248,61	•	•	-	-	-	-
II klasės	182,30	180,62	243,11	240,28	-	-	-	-	-	-	-	-
Miežiai	223,86	225,04	239,79	239,42	311,46	311,46	262,83	261,75	-15,61	-15,96	17,41	16,31
I klasės	•	•	281,50	275,03	•	•	275,52	268,44	-	-	-	-
II klasės	212,83	212,83	284,42	284,09	291,53	291,53	262,05	260,45	-10,11	-10,66	23,12	22,37
salykliniai	228,32	230,03	218,85	218,76	321,32	321,32	•	•	-	-	-	-
Avižos	•	•	283,33	283,10	263,68	263,63	•	•	-	-	-	-
Griekiai	754,59	741,49	746,33	718,38	703,26	670,33	•	•	-	-	-	-
Kvietrugiai	221,44	221,43	289,48	289,17	301,12	300,97	304,71	304,50	1,19	1,17	37,60	37,52
Kukurūzai	234,21	198,60	349,47	335,00	339,21	329,99	308,57	297,21	-9,03	-9,93	31,75	49,65
Žirniai	302,26	302,26	347,44	347,44	347,67	347,27	353,13	351,46	1,57	1,21	16,83	16,28
Pupos	313,81	313,81	363,08	363,08	351,83	351,65	360,73	360,70	2,53	2,57	14,95	14,94
Rapsai	445,05	444,96	639,48	639,40	613,29	612,90	624,81	624,20	1,88	1,84	40,39	40,28

* kaina be nuoskaitų (prieš valymą ir džiovimą) ir priemokų; ** kaina su nuoskaitomis (po valymo ir džiovimo) ir priemokomis

*** lyginant 2022 m. 44 savaitę su 43 savaitę; **** lyginant 2022 m. 44 savaitę su 2021 m. 44 savaitę

• – konfidencialūs duomenys. Pastaba. Grūdų bei aliejinių augalų sėklų 42 ir 43 savaičių supirkimo kainos patikslintos 2022 11 10

Šaltinis ŽŪIKVC (LŽŪMPRIS)



eksportas pasaulyje turėtų sumažėti 0,56 mln. t ir sudaryti 208,33 mln. t. Kviečių eksporto prognozė sumažinta dėl sumažėjusio JAV ir Argentinos eksporto, bet prognozuojamas didesnis kviečių eksportas iš ES minėtą sumažėjimą turėtų dalinai kompensuoti. Kviečių importo prognozė pasaulyje sumažinta 0,28 mln. t ir turėtų sudaryti 203,86 mln. t.

Naujausiais USDA duomenimis, 2022–2023 m.

kviečių atsargos pasaulyje gali sumažėti 1,03 mln. t (iki 267,54 mln. t). Kviečių atsargų sumažėjimas didžiausias prognozuojamas JAV.

2022 m. spalio mėn. USDA prognozės duomenimis, 2022–2023 m. pasaulyje kitų grūdų (kukurūzų, sorgų, miežių, rugių, avižų, sorų ir grūdų mišinių) derliaus prognozė, palyginti su rugsėjo mėn. prognoze, sumažinta 3,82 mln. t

tęsimys 5 psl.

Miežių derlius, sunaudojimas ir atsargos pasaulyje, tūkst. t

	2018–2019	2019–2020	2020–2021	2021–2022	2022–2023*	Pokytis**, %
Derlius						
Alžyras	1 957	1 648	1 213	950	1 600	68,4
Argentina	4 635	3 615	4 035	5 300	5 100	-3,8
Australija	8 819	10 127	14 649	13 906	12 200	-12,3
Azerbaidžanas	942	1 016	1 020	1 147	1 100	-4,1
Kanada	8 380	10 383	10 741	6 959	9 900	42,3
Kinija	2 021	2 011	2 036	2 000	2 000	0,0
Etiopija	1 749	2 378	2 261	2 350	2 400	2,1
ES-27	49 470	55 180	54 234	52 046	51 100	-1,8
Indija	1 781	1 633	1 720	1 656	1 400	-15,5
Iranas	2 800	3 600	3 600	2 700	3 000	11,1
Kazachstanas	3 971	3 830	3 659	2 367	2 700	14,1
Rusija	16 737	19 939	20 629	17 505	21 000	20,0
Turkija	7 000	7 900	8 100	4 500	7 400	64,4
Ukraina	7 604	9 528	7 947	9 923	6 400	-35,5
Jungtinė Karalystė	6 510	8 048	8 117	6 961	7 050	1,3
JAV	3 343	3 756	3 719	2 615	3 796	45,2
Kitos	11 904	13 777	13 231	12 672	10 876	-14,2
Iš viso:	139 623	158 369	160 911	145 557	149 022	2,4
Sunaudojimas						
Alžyras	2 000	2 350	2 350	1 950	1 950	0,0
Argentina	1 200	1 200	1 700	1 700	1 600	-5,9
Australija	5 000	6 000	6 500	5 500	5 500	0,0
Kanada	6 508	8 108	7 747	5 483	6 900	25,8
Kinija	7 000	8 000	13 000	11 400	11 600	1,8
Etiopija	1 825	2 325	2 325	2 425	2 425	0,0
ES-27	45 600	49 500	48 250	45 450	45 900	1,0
Iranas	6 200	6 400	6 900	4 700	5 500	17,0
Kazachstanas	2 150	2 400	2 550	2 300	2 200	-4,3
Marokas	2 900	2 500	1 160	3 070	1 820	-40,7
Rusija	12 200	15 400	14 400	14 300	14 900	4,2
Saudo Arabija	7 025	7 025	7 025	4 525	4 925	8,8
Turkija	7 500	8 500	8 990	7 400	7 500	1,4
Ukraina	4 200	4 600	4 100	4 000	3 900	-2,5
Jungtinė Karalystė	5 702	6 062	7 215	6 380	6 321	-0,9
JAV	3 537	3 922	3 753	3 410	3 485	2,2
Kitos	19 617	22 220	23 670	22 460	21 972	-2,2
Iš viso:	140 890	156 818	161 837	148 134	149 271	0,8
Galutinės atsargos						
Australija	1 908	2 711	2 518	2 724	2 724	0,0
Kanada	863	957	711	504	534	6,0
ES-27	5 457	5 205	5 010	5 263	5 263	0,0
Rusija	640	743	757	712	862	21,1
Saudo Arabija	1 327	1 016	1 002	988	775	-21,6
Ukraina	1 008	953	661	880	980	11,4
Jungtinė Karalystė	1 884	1 357	1 058	964	943	-2,2
JAV	1 091	1 747	1 555	918	1 382	50,5
Kitos	5 984	7 024	7 515	5 257	4 498	-14,4
Iš viso:	20 162	21 713	20 787	18 210	17 961	-1,4

* 2022 m. spalio mėnesio prognozė

** lyginant 2022–2023 m. su 2021–2022 m.

Šaltinis USDA



Grūdų ir rapsų vidutinės kainos (augintojų) ES šalyse, EUR/t

Valstybė	Data	2022				Pokytis, %		
		2021 42 sav. (10 18–24)	39 sav. (09 26–10 02)	40 sav. (10 03–09)	41 sav. (10 10–16)	42 sav. (10 17–23)	savaitės*	metų**
Maistiniai kviečiai								
Bulgarija		256,74	310,19	318,83	325,04	339,06	4,31	32,06
Čekija		220,21	344,17	340,55	329,56	330,38	0,25	50,03
Vokietija		269,00	342,50	335,88	352,63	344,00	-2,45	27,88
Estija		239,64	329,98	333,11	332,98	325,83	-2,15	35,97
Graikija		280,00	370,00	370,00	370,00	370,00	0,00	32,14
Ispanija		278,20	364,98	369,23	374,38	374,53	0,04	34,63
Prancūzija		274,29	348,00	354,72	362,74	-	-	-
Kroatija		240,20	324,19	312,25	318,14	320,68	0,80	33,51
Italija		278,28	357,15	359,69	364,37	365,51	0,31	31,34
Latvija		234,37	282,94	293,67	293,61	302,45	3,01	29,04
Lietuva		240,92	321,85	324,27	326,27	325,46	-0,25	35,09
Vengrija		240,82	328,23	323,56	325,57	333,59	2,46	38,52
Austrija		252,50	351,00	352,50	358,00	342,50	-4,33	35,64
Lenkija		235,21	317,05	324,81	328,29	333,58	1,61	41,82
Portugalija		-	385,50	400,00	395,00	395,00	0,00	-
Rumunija		231,88	313,77	331,29	340,52	334,81	-1,68	44,39
Slovėnija		254,04	364,69	358,05	365,60	361,61	-1,09	42,34
Slovakija		209,46	333,90	322,73	328,15	323,97	-1,27	54,67
Suomija		245,00	320,00	335,00	340,00	340,00	0,00	38,78
Švedija		262,32	336,67	345,43	343,24	-	-	-
Pašariniai kviečiai								
Belgija		270,00	304,40	315,60	315,60	311,00	-1,46	15,19
Bulgarija		247,55	307,63	306,78	314,45	333,20	5,96	34,60
Vokietija		256,70	329,50	332,06	339,25	336,00	-0,96	30,89
Estija		200,19	313,72	294,53	316,86	309,74	-2,25	54,72
Graikija		-	335,00	340,00	340,00	339,00	-0,29	-
Airija		276,67	353,33	359,67	362,33	356,33	-1,66	28,80
Latvija		194,40	261,78	254,89	257,39	260,03	1,02	33,76
Lietuva		206,70	292,86	295,82	293,29	293,75	0,16	42,11
Vengrija		255,11	327,29	320,70	329,11	338,61	2,89	32,73
Olandija		284,00	353,50	358,00	362,50	348,00	-4,00	22,54
Austrija		247,50	-	-	-	325,00	-	31,31
Lenkija		241,97	325,99	324,61	329,52	333,16	1,10	37,69
Portugalija		300,00	370,00	365,00	370,00	367,00	-0,81	22,33
Rumunija		205,40	312,76	309,23	301,90	322,83	6,93	57,17
Slovakija		-	282,99	251,65	294,42	301,93	2,55	-
Pašariniai miežiai								
Belgija		269,00	283,70	292,50	292,50	285,50	-2,39	6,13
Bulgarija		188,54	287,61	294,64	294,85	295,70	0,29	56,84
Vokietija		234,50	301,67	306,33	310,13	300,33	-3,16	28,07
Estija		200,06	282,03	286,12	274,82	273,90	-0,33	36,91
Graikija		230,00	307,50	365,00	365,00	360,00	-1,37	56,52
Ispanija		268,24	338,31	346,40	350,65	353,75	0,88	31,88
Prancūzija		249,54	314,36	314,54	-	-	-	-
Kroatija		202,27	290,97	298,96	-	297,44	-	47,05
Airija		266,67	341,67	345,00	347,00	342,33	-1,34	28,37
Italija		253,00	316,33	320,80	320,80	320,80	0,00	26,80
Kipras		-	376,00	-	-	-	-	-
Latvija		179,50	266,97	270,27	257,24	229,38	-10,83	27,79
Lietuva		219,45	270,66	283,16	291,29	283,87	-2,55	29,36
Vengrija		212,40	279,01	259,76	272,60	266,97	-2,07	25,70
Olandija		275,00	329,00	325,00	331,50	316,00	-4,68	14,91
Austrija		223,75	292,50	-	-	300,00	-	34,08
Lenkija		196,41	271,90	274,51	273,85	279,76	2,16	42,43
Portugalija		300,00	330,00	340,00	347,00	343,00	-1,15	14,33
Rumunija		198,85	290,82	282,59	302,58	292,58	-3,30	47,14
Slovakija		-	282,48	276,06	-	283,74	-	-
Suomija		223,50	258,50	258,50	276,00	277,50	0,54	24,16
Maistiniai rugiai								
Čekija		-	-	-	315,80	324,23	2,67	-
Vokietija		234,75	324,00	325,25	327,83	318,38	-2,89	35,62
Estija		-	264,81	276,96	276,90	261,52	-5,55	-
Latvija		144,32	262,56	241,37	251,72	251,03	-0,27	73,94

lentelės tęsinys 5 psl.



Valstybė	Data	2022				Pokytis, %	
		42 sav. (10 18–24)	39 sav. (09 26–10 02)	40 sav. (10 03–09)	41 sav. (10 10–16)	42 sav. (10 17–23)	savaitės*
Maistiniai rugiai							
Austrija		237,50	-	-	363,00	-	-
Lenkija		189,87	253,59	251,32	252,81	254,93	0,84 34,27
Rapsai							
Vokietija		645,77	577,39	607,53	614,61	603,60	-1,79 -6,53
Estija		509,78	612,22	615,88	628,27	644,08	2,52 26,34
Latvija		616,22	552,64	564,21	563,88	569,60	1,01 -7,57
Lietuva		666,31	646,35	616,78	614,89	629,77	2,42 -5,48
Lenkija		629,77	599,97	671,78	619,04	646,92	4,50 2,72

* lyginant 2022 m. 42 savaitę su 41 savaitę

** lyginant 2022 m. 42 savaitę su 2021 m. 42 savaitę

Šaltiniai ŽŪIKVC (LŽŪMPRIS), EK, AMI, ZSRIR, LVAEI, EKI

Pastaba. Lietuvos maistinių ir pašarinių kviečių, pašarinių miežių, maistinių rugių ir rapsų 39, 40 ir 41 savaitė kainos patikslintos 2022 11 07

– iki 1 459,8 mln. t. Mažesnis kukurūzų derlius prognozuojamas ES ir Serbijoje. Šio sumažėjimo dalį turėtų kompensuoti didesnis kukurūzų derlius Indijoje. ES labiausiai kukurūzų derliaus prognozė sumažinta, Rumunijoje, Bulgarijoje ir Prancūzijoje.

Pasaulinė kitų grūdų sunaudojimo prognozė 2022–2023 m., palyginti su prieš tai buvusia prognoze, sumažinta 5,7 mln. t ir turėtų sudaryti 1 466,91 mln. t. Bendra 2022–2023 m. kitų grūdų eksporto prognozė analizuojamu laikotarpiu sumažinta 0,49 mln. t (iki 225,86 mln. t), o importo padidinta 0,76 mln. t (iki 220,33 mln. t).

Pagrindiniai pasaulinės grūdų prekybos pokyčiai 2022–2023 m. apima didesnę kukurūzų eksportą iš Ukrainos ir Indijos, bet mažesnę – iš JAV ir Serbijos. Kukurūzų importas turėtų sumažėti į Iraną, Japoniją ir Vietnamą, bet padidėti į ES ir JAV.

2022–2023 derliaus metų pabaigoje kitų grūdų atsargų prognozė sumažinta 2,67 mln. t ir turėtų sudaryti 327,01 mln. t. Iš jų – kukurūzų atsargų prognozė sumažinta 3,34 mln. t (iki 301,19 mln. t). Mažesnės kukurūzų atsargos prognozuojamos Ukrainoje ir Kinijoje.

Šaltiniai ŽŪIKVC (LŽŪMPRIS), USDA

Ateities sandorių kviečių, kukurūzų ir rapsų kainos tarptautinėse biržose 2022 10 10–2022 11 06, EUR/t*

Grūdinė kultūra, birža	Pristatymo mėnuo	41 sav. (10 10–16)	42 sav. (10 17–23)	43 sav. (10 24–30)	44 sav. (10 31–11 06)	Savaitės** kainos pokytis, %
Maistiniai kviečiai						
MATIF	gruodis 2022	356,25	338,75	336,50	340,75	1,26
	kovas 2023	355,25	339,25	336,50	341,50	1,49
	gegužė 2023	354,50	339,00	337,00	341,25	1,26
	rugsėjis 2023	332,25	320,50	319,00	324,75	1,80
	gruodis 2023	332,50	321,00	318,75	324,50	1,80
Pašariniai kviečiai						
LIFFE	lapkritis 2022	326,60	308,11	304,34	306,72	0,78
	sausis 2023	332,20	314,87	310,10	312,17	0,67
	kovas 2023	336,31	320,03	315,87	317,62	0,55
	gegužė 2023	338,39	324,84	321,63	323,63	0,62
	liepa 2023	327,75	317,33	312,99	314,75	0,56
	lapkritis 2023	314,40	307,14	301,75	303,17	0,47
Kukurūzai						
MATIF	lapkritis 2022	341,25	332,25	335,25	346,75	3,43
	kovas 2023	341,00	331,25	332,50	336,25	1,13
	birželis 2023	341,25	332,25	333,25	336,75	1,05
	rugpjūtis 2023	340,00	333,00	334,25	338,00	1,12
	lapkritis 2023	305,50	300,00	304,00	304,25	0,08
Rapsai						
MATIF	vasaris 2023	638,75	638,50	641,75	660,00	2,84
	gegužė 2023	641,50	640,00	641,00	655,25	2,22
	rugpjūtis 2023	634,50	635,25	635,25	648,75	2,13
	lapkritis 2022	636,50	635,25	635,25	648,50	2,09
	vasaris 2024	630,00	636,00	632,75	644,50	1,86

LIFFE – London International Financial Future Exchange (Didžioji Britanija); MATIF – The International French Futures and Options Exchange (Prancūzija)

* kainos (EUR) pateiktos pagal atitinkamas ECB valiutų santykių; ** lyginant 2022 m. 44 savaitę su 43 savaitę

Pastaba. Kainos nurodomos FOB sąlygomis

Šaltinis Tarptautinės biržos



Kiaulienos ir jautienos rinka

2022 m. sausio–rugpjūčio mėn. padidėjo galvijienos (KN kodai 0201*-0202) ir kiaulienos (KN kodas 0203***) eksportas iš Lietuvos.** Analizuojamu laikotarpiu Lietuva eksportavo 21,314 tūkst. t galvijienos – 10,64 proc. daugiau nei 2021 m. sausio–rugpjūčio mėn. Pagrindine galvijienos eksporto šalimi buvo Italija, į kurią galvijienos eksportas sudarė apie 14,47 proc. viso Lietuvos galvijienos eksporto kiekio ir, palyginti su 2021 m. sausio–rugpjūčio mėn., į ją Lietuva eksportavo 24,48 proc. daugiau galvijienos.

2022 m. sausio–rugpjūčio mėn. Lietuva eksportavo 5,334 tūkst. t kiaulienos – 3,76 proc., daugiau nei 2021 m. tuo pačiu laikotarpiu. Kiaulienos eksporto šalimi buvo Latvija, į kurią eksportas sudarė apie 46,90 proc. viso Lietuvos kiaulienos eksporto kiekio ir, palyginti su 2021 m. sausio–rugpjūčio mėn., į ją Lietuva išvežė 10,68 proc. daugiau kiaulienos.

2022 m. sausio–rugpjūčio mėn. galvijienos (KN kodas 0201*-0202) ir kiaulienos (KN kodas 0203***) importas į Lietuvą didėjo.** Analizuojamu laikotarpiu Lietuva importavo 6,121 tūkst. t galvijienos ir 50,524 tūkst. t kiaulienos, tai atitinkamai 22,85 proc. ir 7,32 proc. daugiau nei 2021 m. sausio–rugpjūčio mėn. Analizuojamu laikotarpiu pagrindine galvijienos importo šalimi buvo Lenkija, iš kurios importas sudarė apie

72,12 proc. viso Lietuvos galvijienos importo kiekio ir, palyginti su 2021 m. sausio–rugpjūčio mėn., iš jos Lietuva importavo 30,51 proc. daugiau galvijienos. Pagrindine kiaulienos importo šalimi buvo taip pat Lenkija, iš kurios importas sudarė apie 20,11 proc. viso Lietuvos kiaulienos importo kiekio ir, palyginti su 2021 m. sausio–rugpjūčio mėn., iš jos Lietuva importavo 18,61 proc. mažiau kiaulienos.

* galvijiena šviežia arba atšaldyta

** galvijiena sušaldyta

*** kiauliena šviežia, atšaldyta arba sušaldyta

2022 m. rugsėjo mėn. ES rinkoje paršelių kainos didėjo. ES šalyse vidutinė paršelių (svoris apie 20 kg) kaina rugsėjo mėn. sudarė 55 EUR/vnt. ir buvo 70,60 proc. aukštesnė nei 2021 m. rugsėjo mėn. Analizuojamu laikotarpiu brangiausiai paršeliai buvo parduodami Švedijoje – 85 EUR/vnt., Italijoje – 82 EUR/vnt. ir Danijoje – 62 EUR/vnt., o pigiausiai – Nyderlanduose – 38 EUR/vnt. Per metus paršelių kaina labiausiai padidėjo Belgijoje – 138,18 proc. (iki 52 EUR/vnt.), Vokietijoje – 133,96 proc. (iki 59 EUR/vnt.), Ispanijoje – 101,39 proc. (iki 52 EUR/vnt.).

Lietuvos rinkoje vidutinė paršelių kaina (iki 3 mėn.) 2022 m. spalio mėn. siekė 120 EUR/vnt., o 2021 m. tuo pačiu laikotarpiu paršeliai buvo parduodami vidutiniškai po 80–100 EUR/vnt.

Galvijų skerdimas Lietuvos įmonėse

Galvijai	Skerdimai, vnt.						Vidutinis galvijų skerdenų*** svoris, kg		
	2021	2022			pokytis, %		2021	2022	pokytis, %
	rugsėjis	liepa	rugpjūtis	rugsėjis	mėnesio*	metų**	rugsėjis	rugsėjis	metų**
Veršeliai iki 8 mėn.	522	454	495	466	-5,86	-10,73	42,80	46,19	7,92
Jaunų galvijų priauglis nuo 8 iki 12 mėn.	61	83	80	65	-18,75	6,56	190,01	191,03	0,54
Buliukai nuo 12 iki 24 mėn.	3 674	2817	2562	3374	31,69	-8,17	303,52	317,10	4,47
Buliai nuo 24 mėn.	1 192	1570	1277	1384	8,38	16,11	327,32	337,25	3,03
Jaučiai nuo 12 mėn.	36	38	65	60	-7,69	66,67	290,30	281,86	-2,91
Telyčios nuo 12 mėn. iki apsiveršavimo	2 098	1634	1722	2120	23,11	1,05	269,74	275,72	2,22
Karvės bent vieną kartą apsiveršavusios arba nuo 36 mėn.	7 017	5769	5712	6939	21,48	-1,11	274,19	282,51	3,03
Iš viso:	14 600	12365	11913	14408	20,94	-1,32	281,03	291,51	3,73

* lyginant 2022 m. rugsėjo mėn. su 2022 m. rugpjūčio mėn. ; ** lyginant 2022 m. rugsėjo mėn. su 2021 m. rugsėjo mėn.

*** paskerstų supirktų ir savų užaugintų galvijų skerdenų svoris, neįskaitant paslaugai skerstų galvijų, kg

Šaltinis ŽŪIKVC (LŽŪMPRIS)

Galvijų supirkimo kainos Lietuvos įmonėse, EUR/100 kg gyvojo svorio (be PVM)

Galvijai	2021	2022		Pokytis, %		
	rugsėjis	liepa	rugpjūtis	rugsėjis	mėnesio*	metų**
Veršeliai iki 8 mėn.	177,26	203,07	187,34	181,46	-3,14	2,37
Jaunų galvijų priauglis nuo 8 iki 12 mėn.	105,02	153,76	132,61	154,49	16,50	47,11
Buliukai nuo 12 iki 24 mėn.	154,20	213,88	214,77	214,86	0,04	39,34
Buliai nuo 24 mėn.	154,88	214,45	211,17	213,27	0,99	37,70
Jaučiai nuo 12 mėn.	•	•	•	•	-	-
Telyčios nuo 12 mėn. iki apsiveršavimo	127,14	188,93	184,63	189,18	2,46	48,80
Karvės bent vieną kartą apsiveršavusios arba nuo 36 mėn.	112,93	159,00	152,04	160,86	5,80	42,44
Vidutinė kaina:	129,22	183,78	178,15	183,58	3,05	42,07

* lyginant 2022 m. rugsėjo mėn. su 2022 m. rugpjūčio mėn. ; ** lyginant 2022 m. rugsėjo mėn. su 2021 m. rugsėjo mėn.; • – konfidencialūs duomenys.

Pastaba. Vidutinės kainos skaičiuojamos svertiniu būdu, įskaitant įmonių ir (arba) ūkių supirktų galvijų, skerdžiamų pagal paslaugą kitoje skerdykloje, vertę

Šaltinis ŽŪIKVC (LŽŪMPRIS)



2022 m. sausio–rugsėjo mėn. kiaulių ir paršelių importas į Vokietiją sumažėjo. Analizuojamu laikotarpiu į Vokietiją kiaulių ir paršelių buvo importuota 11 proc. mažiau nei 2021 m. tuo pačiu laikotarpiu. Didžiausia eksportuotoja Danija kiaulių ir paršelių į Vokietiją eksportavo 4,489 mln. vnt. – 7 proc. mažiau, palyginti su 2021 m. sausio–

rugsėjo mėn., o antra pagal dydį tiekėja Nyderlandai tuo pačiu laikotarpiu kiaulių ir paršelių eksportą sumažino 16 proc. (iki 2,933 mln. vnt.). Belgijos ir Čekijos kiaulių ir paršelių eksportas į Vokietiją analizuojamu laikotarpiu sumažėjo atitinkamai 30 proc. (iki 149 tūkst. vnt.) ir 47 proc. (iki 20 tūkst. vnt.).

Šaltiniai ŽŪIKVC (LŽŪMPRIŠ), LSD, EK, AMI

Kiaulių (E klasės) supirkimo kainos Europos Sąjungos valstybėse, EUR/100 kg skerdenų (be PVM)

Valstybė	Data	2022					Pokytis, %	
	2021 43 sav. (10 25–31)	40 sav. (10 03–09)	41 sav. (10 10–16)	42 sav. (10 17–23)	43 sav. (10 24–30)	savaitės*	metų**	
Lietuva	100,16	201,89	196,76	191,40	182,13	-4,84	81,84	
Lenkija	116,23	199,75	197,22	196,67	192,43	-2,16	65,56	
Latvija	95,45	213,72	213,84	205,44	191,84	-6,62	100,98	
Estija	136,18	191,01	195,52	192,96	190,72	-1,16	40,05	
Slovakija	131,61	210,06	210,43	208,96	202,20	-3,24	53,64	
Slovėnija	160,34	217,21	217,46	213,80	206,42	-3,45	28,74	
Čekija	129,55	205,16	204,24	202,97	195,68	-3,59	51,04	
Vengrija	125,30	205,67	205,81	209,37	197,22	-5,81	57,40	
Malta	-	...	226,65	-	-	
Kipras	194,22	239,79	239,73	237,16	236,30	-0,36	21,67	
Belgija	107,42	185,43	184,12	183,81	181,11	-1,47	68,60	
Danija	130,12	183,79	183,64	183,64	183,21	-0,23	40,80	
Vokietija	127,53	209,01	208,85	203,15	198,79	-2,15	55,88	
Graikija	162,63	245,31	-	-	
Ispanija	128,52	210,42	210,82	209,22	208,22	-0,48	62,01	
Prancūzija	132,00	216,00	216,00	214,00	208,00	-2,80	57,58	
Airija	145,76	202,71	202,58	202,71	...	-	-	
Italija	-	-	-	-	-	-	-	
Liuksemburgas	128,41	203,09	203,67	200,65	193,29	-3,67	50,53	
Nyderlandai	113,86	180,26	177,50	177,39	171,84	-3,13	50,92	
Austrija	150,35	216,56	217,26	212,83	208,10	-2,22	38,41	
Portugalija	130,69	229,73	229,73	229,73	226,73	-1,31	73,49	
Suomija	161,35	223,89	222,65	222,70	222,88	0,08	38,13	
Švedija	204,36	232,25	231,29	230,28	229,30	-0,43	12,20	
Bulgarija	176,86	236,02	243,81	248,21	249,47	0,51	41,06	
Rumunija	139,27	220,43	219,00	219,89	216,49	-1,55	55,44	
Kroatija	138,51	201,70	205,49	204,89	197,02	-3,84	42,24	
ES vidutinė	128,52	204,99	204,31	202,36	198,39	-1,96	54,36	

* lyginant 2022 m. 43 savaitę su 2022 m. 42 savaitę; ** lyginant 2022 m. 43 savaitę su 2021 m. 43 savaitę; ... – nėra duomenų

Šaltinis EK

Kiaulių supirkimo kainos Lietuvos įmonėse, EUR/100 kg skerdenų (be PVM)

Raumeningumo klasė	2021	2022				Pokytis, %	
	44 sav. (11 01–07)	41 sav. (10 10–16)	42 sav. (10 17–23)	43 sav.*** (10 24–30)	44 sav. (10 31–11 06)	savaitės*	metų**
S	97,78	193,27	185,42	178,15	170,87	-4,09	74,76
E	100,59	196,76	191,40	182,12	175,23	-3,78	74,20
U	94,53	188,80	185,55	178,40	170,65	-4,35	80,52
R	81,15	169,18	170,82	168,87	161,27	-4,50	98,73
O	•	•	•	•	•	-	-
P	-	-	-	-	-	-	-
S-P	98,80	194,89	189,46	180,99	173,69	-4,03	75,81

* lyginant 2022 m. 44 savaitę su 2022 m. 43 savaitę; ** lyginant 2022 m. 44 savaitę su 2021 m. 44 savaitę

Šaltinis ŽŪIKVC (LŽŪMPRIŠ)

*** patikslinti duomenys; • – konfidencialūs duomenys

Kiaulių supirkimo kainos Lietuvos įmonėse, EUR/100 kg skerdenų (be PVM)

Raumeningumo klasė	2021	2022			Pokytis, %	
	spalis	rugpjūtis	rugsėjis***	spalis	mėnesio*	metų**
S	111,13	195,18	212,68	189,07	-11,10	70,14
E	108,83	197,10	214,05	193,26	-9,71	77,57
U	105,82	192,59	209,46	187,67	-10,40	77,35
R	96,17	191,12	206,77	174,57	-15,57	81,52
O	88,18	199,25	•	181,27	-	105,57
P	-	-	•	-	-	-
S-P	109,08	196,15	213,22	191,71	-10,09	75,76

* lyginant 2022 m. spalio mėn. su 2022 m. rugsėjo mėn.; ** lyginant 2022 m. spalio mėn. su 2021 m. spalio mėn.

*** patikslinti duomenys; • – konfidencialūs duomenys

Šaltinis ŽŪIKVC (LŽŪMPRIŠ)



Galvijų supirkimo kainos Lietuvos įmonėse, EUR/100 kg skerdenų (be PVM)

Kategorija pagal raumeningumą	2021	2022				Pokytis, %	
	44 sav. (11 01–07)	41 sav. (10 10–16)	42 sav. (10 17–23)	43 sav. (10 24–30)	44 sav. (10 31–11 06)	savaitės*	metų**
Jauni buliai (A):							
U2	353,59	407,62	416,41	412,90	420,68	1,88	18,97
U3	343,64	●	411,67	●	420,59	-	22,39
U	350,40	411,92	414,73	407,91	421,28	3,28	20,23
R1	●	373,13	397,13	●	●	-	-
R2	322,97	410,08	394,18	401,72	390,51	-2,79	20,91
R3	315,89	403,39	397,43	393,11	391,56	-0,39	23,95
R	319,50	407,28	398,15	399,05	392,30	-1,69	22,79
O1	●	322,40	369,42	359,64	●	-	-
O2	309,23	382,69	367,37	378,23	380,99	0,73	23,21
O3	308,09	380,01	376,61	370,69	372,18	0,40	20,80
O	308,66	377,32	370,86	374,69	378,04	0,89	22,48
P1	214,28	348,24	323,57	318,52	●	-	-
P2	256,98	324,26	352,78	322,03	332,25	3,17	29,29
P	259,91	346,85	356,42	328,90	337,03	2,47	29,67
U-P	314,91	386,28	386,07	380,73	386,76	1,58	22,82
Buliai (B):							
U2	●	396,30	388,02	●	●	-	-
U3	313,05	●	●	●	●	-	-
U	311,09	390,84	378,89	●	●	-	-
R1	-	-	386,04	●	●	-	-
R2	316,02	387,95	374,44	●	386,07	-	22,17
R3	●	377,18	●	●	374,38	-	-
R	310,90	381,63	377,42	378,26	384,59	1,67	23,70
O1	●	●	381,32	384,60	353,37	-8,12	-
O2	294,38	380,48	367,17	362,58	371,55	2,47	26,21
O3	●	355,47	364,34	●	383,05	-	-
O	307,13	369,10	368,65	365,81	372,76	1,90	21,37
P1	●	322,88	362,36	●	●	-	-
P2	●	289,09	●	329,78	●	-	-
P	●	330,88	362,56	344,11	●	-	-
U-P	306,61	370,12	372,08	370,22	376,87	1,80	22,92
Karvės (D):							
U3	●	368,68	●	●	●	-	-
U	●	360,58	●	●	●	-	-
R2	263,38	394,97	●	334,53	●	-	-
R3	284,50	382,22	410,80	369,11	360,75	-2,26	26,80
R4	280,73	●	349,72	362,36	352,48	-2,73	25,56
R	279,97	374,10	389,48	363,95	354,62	-2,56	26,66
O1	234,00	●	314,67	●	●	-	-
O2	289,00	357,67	364,13	352,33	359,56	2,05	24,42
O3	306,05	371,69	374,23	366,68	379,17	3,41	23,89
O4	280,52	357,65	362,55	338,30	368,26	8,86	31,28
O	298,93	366,35	370,59	359,97	375,16	4,22	25,50
P1	236,54	299,12	309,19	307,31	297,46	-3,21	25,75
P2	260,01	332,40	337,01	335,58	334,65	-0,28	28,71
P3	267,09	335,86	329,33	330,43	321,21	-2,79	20,26
P	253,90	324,42	326,67	325,64	320,19	-1,67	26,11
U-P	273,97	344,46	348,55	340,00	344,28	1,26	25,66
Telyčios (E):							
U3	●	456,59	395,53	440,85	368,86	-16,33	-
U4	312,51	●	●	●	-	-	-
U	336,68	452,36	395,63	431,21	368,86	-14,46	9,56
R2	276,78	●	●	324,17	●	-	-
R3	295,90	407,50	348,30	381,93	366,64	-4,00	23,91
R4	●	374,93	●	●	357,14	-	-
R	294,10	400,76	349,16	375,83	359,45	-4,36	22,22
O2	280,15	343,34	333,72	347,82	332,54	-4,39	18,70
O3	295,39	372,22	370,56	364,42	359,81	-1,27	21,81
O4	291,02	373,14	370,48	361,56	352,49	-2,51	21,12
O	291,15	366,67	368,18	362,30	354,47	-2,16	21,75
P1	●	●	304,33	268,38	271,06	1,00	-
P2	239,37	314,78	312,05	322,28	319,02	-1,01	33,27
P3	239,77	334,14	●	321,99	●	-	-
P	232,92	319,62	311,08	314,04	311,66	-0,76	33,81
U-P	286,48	374,14	357,63	369,18	347,13	-5,97	21,17
Vidutinė A-Z	288,72	361,31	358,71	356,16	356,03	-0,04	23,31

* lyginant 2022 m. 44 savaitę su 2022 m. 43 savaitę; ** lyginant 2022 m. 44 savaitę su 2021 m. 44 savaitę

● – konfidencialūs duomenys

Šaltinis ŽŪIKVC (LŽŪMPRIŠ)



Lietuvos įmonėse pagamintos mėsos ir kai kurių mėsos gaminių gamyba iš nuosavų* žaliavų bei atsargos, t

Gaminio pavadinimas	PGPK kodas	Pagaminta					Atsargos atitinkamo mėnesio pabaigoje				
		2021	2022		pokytis, %		2021	2022		pokytis, %	
		rugsėjis	rugpjūtis	rugsėjis	mėnesio**	metų***	rugsėjis	rugpjūtis	rugsėjis	mėnesio**	metų***
Šviežios arba atšaldytos jautienos ir veršienos skerdenos ir skerdenų pusės ir ketvirčiai su kaulais	10.11.11.40.00	3 615,10	3 213,13	3 435,92	6,93	-4,96	371,35	354,84	448,40	26,36	20,75
Švieži arba atšaldyti jautienos ir veršienos gabalai	10.11.11.90.00	2 046,08	1 827,12	1 741,47	-4,69	-14,89	273,85	264,68	331,98	25,42	21,23
Užšaldytos jautienos ir veršienos skerdenos, skerdenų pusės, ketvirčiai ir gabalai	10.11.31.00.00	271,54	199,97	244,71	22,38	-9,88	472,05	760,21	783,59	3,08	66,00
Šviežia arba atšaldyta kiauliena: skerdenos, skerdenų pusės 1)	10.11.12.30.00	5 489,05	5 352,21	5 169,90	-3,41	-5,81	569,61	551,87	561,03	1,66	-1,50
Šviežia arba atšaldyta kiauliena: kumpiai, mentės ir jų dalys su kaulais 1)	10.11.12.50.00	1 035,38	1 087,68	1 083,36	-0,40	4,63	169,34	220,97	237,28	7,38	40,12
Šviežia arba atšaldyta kiauliena (1), išskyrus skerdenas ir skerdenų puses, kumpius, mentes ir jų dalis su kaulais)	10.11.12.90.00	3 614,86	3 451,26	3 242,31	-6,05	-10,31	1 124,60	998,37	823,24	-17,54	-26,80
Užšaldytos kiaulienos skerdenos ir skerdenų pusės	10.11.32.30.00	3,21	2,97	3,42	15,33	6,51	0,36	0,18	0,13	-30,51	-64,01
Užšaldyta kiauliena: kumpiai, mentės ir jų dalys su kaulais	10.11.32.50.00	16,80	36,61	27,78	-24,12	65,35	1,23	0,87	1,36	56,28	11,01
Užšaldyta kiauliena (išskyrus skerdenas ir skerdenų puses, kumpius, mentes ir jų dalis su kaulais)	10.11.32.90.00	451,95	404,25	462,14	14,32	2,25	950,47	1 808,35	1 511,78	-16,40	59,06
Šviežios arba atšaldytos ėriukų arba avių skerdenos, skerdenų pusės ir gabalai	10.11.13.00.00	3,96	5,16	3,69	-28,48	-6,76	-	0,08	0,01	-93,52	-
Švieži arba atšaldyti galvijienos, kiaulienos, avienos, ožkienos, arklienos ir kitų arklinių šeimos atstovų valgomieji mėsos subproduktai	10.11.20.00.00	1 288,43	1 226,78	1 253,95	2,21	-2,68	658,56	841,79	719,61	-14,51	9,27
Kiauliniai riebalai be liesos mėsos, švieži, atšaldyti, užšaldyti, sūdyti, užpilti sūrymu, arba rūkyti (išskyrus lydytus)	10.11.50.40.00	312,03	280,46	257,77	-8,09	-17,39	71,10	39,34	63,43	61,22	-10,78
Lydyti kiauliniai taukai ir kiti kiauliniai riebalai	10.11.50.60.00	4,25	1,42	5,19	265,80	22,33	0,59	1,27	3,19	150,62	439,41
Kiaulienos kumpiai, mentės ir jų dalys, su kaulais, sūdyti, užpilti sūrymu, džiovinti arba rūkyti	10.13.11.20.00	101,29	102,19	106,79	4,50	5,43	40,87	34,30	40,25	17,35	-1,51
Sūdyta, užpilta sūrymu, džiovinta arba rūkyta kiauliena 2)	10.13.11.80.00	1 613,08	1 817,40	1 732,32	-4,68	7,39	396,16	395,64	349,26	-11,72	-11,84
Sūdyta, užpilta sūrymu, džiovinta arba rūkyta galvijiena	10.13.12.00.00	23,29	19,58	31,28	59,76	34,27	2,72	2,07	3,56	72,14	31,02
Dešros ir panašūs produktai iš kepenų ir daugiausia iš kepenų pagaminti maisto produktai 3)	10.13.14.30.00	119,72	119,80	121,04	1,03	1,10	25,94	15,85	19,07	20,34	-26,47
Dešros ir panašūs produktai iš mėsos, mėsos subproduktų arba kraujo ir daugiausia iš šių produktų pagaminti maisto produktai 4)	10.13.14.61.00	4 441,24	3 830,15	4 051,17	5,77	-8,78	930,19	812,85	854,22	5,09	-8,17
Kita paruošta arba konservuota kiauliena, jos subproduktai ir mišiniai, įskaitant mišinius 5)	10.13.15.75.00	1 106,06	1 010,69	1 189,13	17,66	7,51	49,88	20,82	61,68	196,33	23,65
Paruošta arba konservuota galvijiena arba jos subproduktai 5)	10.13.15.85.00	877,67	849,37	946,48	11,43	7,84	7,77	0,14	4,66	3 326,35	-40,01

* žaliavos, kurias įmonė (ūkis) pasigamina ir (arba) nusiperka, ir (arba) importuoja

Šaltinis ŽŪIKVC (LŽŪMPRIIS)

** lyginant 2022 m. rugsėjo mėn. su rugpjūčio mėn.; *** lyginant 2022 m. rugsėjo mėn. su 2021 m. rugsėjo mėn.

1) įskaitant šviežią mėsą, užpiltą druska kaip laikinuoju konservantu

2) įskaitant bekonų šoninę, trijų ketvirčių šoninę arba vidurines dalis, priekines nuokartas, nugarines ir jų dalis, išskyrus kumpius, mentes ir jų dalis, su kaulais, papilves ir jų dalis

3) (išskyrus paruoštus valgius ir patiekalus); 4) (išskyrus iš kepenų pagamintas dešras, paruoštus valgius ir patiekalus)

5) išskyrus dešras ir panašius produktus, homogenizuotus produktus, iš kepenų pagamintus maisto produktus, paruoštus valgius ir patiekalus



Lietuvos įmonėse pagamintos mėsos ir kai kurių mėsos gaminių pardavimo kiekiai, t

Gaminio pavadinimas	PGPK kodas	Lietuvos rinkoje					Kitose ES šalyse						
		2021		2022		pokytis, %		2021		2022		pokytis, %	
		rugsėjis	rugpjūtis	rugsėjis	mėnesio**	metų***	rugsėjis	rugpjūtis	rugsėjis	mėnesio**	metų***		
Šviežios arba atšaldytos jautienos ir veršienos skerdenos ir skerdenų pusės ir ketvirčiai su kaulais	10.11.11.40.00	141,11	174,77	145,50	-16,75	3,11	1 320,51	1 049,56	1 154,72	10,02	-12,55		
Švieži arba atšaldyti jautienos ir veršienos gabalai	10.11.11.90.00	365,73	291,16	329,29	13,10	-9,96	541,62	544,13	512,41	-5,83	-5,39		
Užšaldytos jautienos ir veršienos skerdenos, skerdenų pusės, ketvirčiai ir gabalai	10.11.31.00.00	74,59	21,72	16,72	-22,99	-77,58	153,18	154,26	152,96	-0,85	-0,15		
Šviežia arba atšaldyta kiauliena: skerdenos, skerdenų pusės ¹⁾	10.11.12.30.00	3 372,24	3 045,66	2 925,65	-3,94	-13,24	35,78	33,34	49,08	47,21	37,15		
Šviežia arba atšaldyta kiauliena: kumpiai, mentės ir jų dalys su kaulais ¹⁾	10.11.12.50.00	531,26	894,56	720,77	-19,43	35,67	17,65	36,63	14,62	-60,09	-17,16		
Šviežia arba atšaldyta kiauliena (¹⁾ , išskyrus skerdenas ir skerdenų puses, kumpius, mentes ir jų dalis su kaulais)	10.11.12.90.00	2 272,29	2 339,02	2 093,52	-10,50	-7,87	136,18	125,34	127,27	1,53	-6,55		
Užšaldyta kiauliena: kumpiai, mentės ir jų dalys su kaulais	10.11.32.50.00	3,15	3,02	2,37	-21,43	-24,75	-	30,59	14,19	-53,61	-		
Užšaldyta kiauliena (išskyrus skerdenas ir skerdenų puses, kumpius, mentes ir jų dalis su kaulais)	10.11.32.90.00	186,75	144,11	108,43	-24,76	-41,94	54,39	75,56	87,31	15,55	60,54		
Šviežios arba atšaldytos ėriukų arba avių skerdenos, skerdenų pusės ir gabalai	10.11.13.00.00	3,99	5,08	3,77	-25,84	-5,71	-	-	-	-	-		
Švieži arba atšaldyti galvijienos, kiaulienos, avienos, ožkienos, arklienos ir kitų arklinių šeimos atstovų valgomieji mėsos subproduktai	10.11.20.00.00	859,13	754,52	781,52	3,58	-9,03	194,60	131,94	162,38	23,07	-16,55		
Kiauliniai riebalai be liesos mėsos, švieži, atšaldyti, užšaldyti, sūdyti, užpilti sūrymu, arba rūkyti (išskyrus lydytus)	10.11.50.40.00	151,81	135,53	124,86	-7,87	-17,75	103,68	136,41	127,12	-6,80	22,61		
Lydyti kiauliniai taukai ir kiti kiauliniai riebalai	10.11.50.60.00	2,71	4,52	4,88	7,85	79,78	1,30	-	-	-	-		
Kiaulienos kumpiai, mentės ir jų dalys, su kaulais, sūdyti, užpilti sūrymu, džiovinti arba rūkyti	10.13.11.20.00	86,96	93,02	99,62	7,10	14,56	1,47	0,93	0,94	1,14	-35,72		
Sūdyta, užpilta sūrymu, džiovinta arba rūkyta kiauliena ²⁾	10.13.11.80.00	1 352,82	1 548,72	1 436,28	-7,26	6,17	113,79	132,88	141,32	6,35	24,19		
Sūdyta, užpilta sūrymu, džiovinta arba rūkyta galvijiena	10.13.12.00.00	12,70	8,96	9,11	1,64	-28,24	9,18	10,57	19,85	87,84	116,36		
Dešros ir panašūs produktai iš kepenų ir daugiausia iš kepenų pagaminti maisto produktai ³⁾	10.13.14.30.00	100,39	98,96	105,58	6,69	5,17	11,16	8,94	9,02	0,94	-19,16		
Dešros ir panašūs produktai iš mėsos, mėsos subproduktų arba kraujo ir daugiausia iš šių produktų pagaminti maisto produktai ⁴⁾	10.13.14.61.00	4 040,09	3 997,27	3 866,69	-3,27	-4,29	512,03	459,55	463,67	0,90	-9,45		
Kita paruošta arba konservuota kiauliena, jos subproduktai ir mišiniai, įskaitant mišinius ⁵⁾	10.13.15.75.00	997,85	989,70	1 091,87	10,32	9,42	74,72	79,35	73,59	-7,26	-1,52		
Paruošta arba konservuota galvijiena arba jos subproduktai ⁵⁾	10.13.15.85.00	200,97	199,36	224,41	12,57	11,67	620,53	645,61	725,62	12,39	16,94		

* lyginant 2022 m. rugsėjo mėn. su rugpjūčio mėn.; ** lyginant 2022 m. rugsėjo mėn. su 2021 m. rugsėjo mėn.

Šaltinis ŽŪIKVC (LŽŪMPRIIS)

¹⁾ įskaitant šviežią mėsą, užpiltą druska kaip laikinuoju konservantu²⁾ įskaitant bekonų šoninę, trijų ketvirčių šoninę arba vidurines dalis, priekines nuokartas, nugarines ir jų dalis, išskyrus kumpius, mentes ir jų dalis, su kaulais, papilves ir jų dalis³⁾ (išskyrus paruoštus valgius ir patiekalus); ⁴⁾ (išskyrus iš kepenų pagamintas dešras, paruoštus valgius ir patiekalus)⁵⁾ išskyrus dešras ir panašius produktus, homogenizuotus produktus, iš kepenų pagamintus maisto produktus, paruoštus valgius ir patiekalus



Gyvų galvijų eksportas iš Lietuvos

2021–2022					
Mėnuo	Buliai, 0–8 mėn., vnt.	Telyčios, 0–8 mėn., vnt.	Buliai, virš 8 mėn., vnt.	Telyčios, virš 8 mėn., vnt.	Karvės, vnt.
Sausis	4 321 / 4 403	807 / 955	273 / 652	153 / 692	221 / 200
Vasaris	4 022 / 3 268	884 / 697	486 / 275	834 / 282	110 / 200
Kovas	5 744 / 6 163	1 248 / 1 298	1 207 / 1 260	1 459 / 1 233	300 / 447
Balandis	5 780 / 6 238	2 284 / 1 711	526 / 1 232	637 / 913	203 / 322
Gegužė	8 628 / 5 296	2 678 / 1 831	1 140 / 644	2 067 / 235	279 / 181
Birželis	8 091 / 8 693	3 334 / 2 484	620 / 395	726 / 924	109 / 186
Liepa	6 842 / 6 333	2 760 / 2 159	581 / 344	965 / 317	337 / 228
Rugpjūtis	5 631 / 7 114	2 157 / 1 906	338 / 496	642 / 289	418 / 197
Rugsėjis	7 346 / 6 417	1 901 / 1 693	622 / 701	1 162 / 896	368 / 351
Spalis	6 534 / 4 072	1 538 / 1 089	763 / 733	989 / 681	539 / 506
Lapkritis	3 678	973	1 124	627	437
Gruodis	4 271	806	766	868	192

Gyvų galvijų importas į Lietuvą

2021–2022			
Mėnuo	Telyčios, vnt.	Karvės, vnt.	Buliai, vnt.
Sausis	867 / 659	748 / 771	1 944 / 1 729
Vasaris	378 / 569	543 / 766	1 113 / 1 314
Kovas	1 048 / 929	822 / 732	1 894 / 1 885
Balandis	1 112 / 521	642 / 516	1 504 / 1 232
Gegužė	1 223 / 589	727 / 760	1 596 / 949
Birželis	998 / 1 351	511 / 886	1 984 / 2 000
Liepa	682 / 627	666 / 679	1 787 / 2 034
Rugpjūtis	784 / 558	1 009 / 808	1 878 / 1 543
Rugsėjis	960 / 859	1 010 / 993	1 804 / 1 202
Spalis	680 / 963	866 / 962	1 220 / 1 102
Lapkritis	1 256	1 051	1 300
Gruodis	1 090	733	1 190

Galvijų skerdimai Lietuvos įmonėse (savo reikmėms ir priverstinai)

2021–2022			
Mėnuo	Galvijų priauglis 0–12 mėn., vnt.	Galvijų skaičius, vnt.	Galvijai, atvežti iš užsienio valstybių, vnt.
Sausis	1 280 / 1 214	13 682 / 14 147	1 354 / 1 395
Vasaris	1 106 / 767	11 511 / 8 060	836 / 1 202
Kovas	1 512 / 1 176	14 118 / 16 471	1 303 / 1 395
Balandis	1 475 / 1 387	14 826 / 14 144	1 278 / 1 224
Gegužė	1 454 / 1 317	16 250 / 13 993	1 362 / 1 347
Birželis	1 149 / 1 161	12 600 / 12 475	1 033 / 1 623
Liepa	1 149 / 1 181	14 234 / 13 582	1 135 / 1 360
Rugpjūtis	1 238 / 1 202	15 606 / 13 072	1 789 / 1 448
Rugsėjis	1 086 / 1 223	15 723 / 1 5617	1 752 / 1 724
Spalis	1 189 / 1 189	18 228 / 15 077	1 792 / 1 722
Lapkritis	1 093	14 464	1 800
Gruodis	1 165	12 036	1 240

Galvijų, avių ir ožkų banda Lietuvoje

2021–2022			
Mėnuo	Galvijai, vnt.	Avys, vnt.	Ožkos, vnt.
Sausis	639 014 / 631 816	141 568 / 136 584	14 379 / 14 552
Vasaris	634 599 / 633 753	142 468 / 139 456	14 420 / 14 654
Kovas	647 769 / 639 011	146 890 / 142 658	14 695 / 14 793
Balandis	654 077 / 638 780	152 280 / 148 069	14 942 / 15 252
Gegužė	653 133 / 646 581	158 053 / 154 868	15 346 / 15 499
Birželis	660 233 / 655 819	158 649 / 156 604	15 500 / 15 664
Liepa	660 675 / 662 686	156 769 / 155 692	15 447 / 15 705
Rugpjūtis	657 300 / 659 923	153 812 / 152 543	15 292 / 15 647
Rugsėjis	649 591 / 653 961	150 629 / 149 320	15 122 / 15 505
Spalis	636 898 / 649 131	145 276 / 145 365	15 028 / 15 408
Lapkritis	634 387	140 823	14 908
Gruodis	632 270	136 431	14 688

Šaltinis ŽŪIKVC (Ūkinių gyvūnų registras)



Paukštienos ir kiaušinių rinka

2022 m. III ketvirtį Lietuvos įmonėse padidėjo kiaušinių gavyba ir pardavimas vidaus rinkoje, o kainos šiek tiek sumažėjo. ŽŪIKVC (LŽŪMPRI) duomenimis, vištų kiaušinių gavyba, įskaitant ant kraiko laikomų vištų kiaušinius, 2022 m. III ketvirtį, palyginti su II ketvirčiu, padidėjo 3,11 proc., o šviežių supakuotų L ir M kat. kiaušinių pardavimai vidaus rinkoje – 6,09 proc.

Analizuojamu laikotarpiu narvuose laikomų vištų kiaušinių vidutinė gamintojo / didmeninė kaina Lietuvoje sumažėjo 2,07 proc. ir buvo 38,18 proc. aukštesnė nei tuo pačiu praėjusių metų laikotarpiu. Kainos sumažėjimą analizuojamu laikotarpiu lėmė vasaros mėnesiais padidėjęs pigesnių kiaušinių importas. Lietuvos statistikos departamento duomenimis, kiaušinių importas 2022 m. liepos–rugpjūčio mėn., palyginti su balandžio–gegužės mėn., padidėjo 26,53 proc. ir buvo 2,7 karto didesnis nei tuo pačiu 2021 m. laikotarpiu. Siekdamas prisitaikyti prie išaugusių

kaštų ir išvengti didžiųjų prekybos tinklų spaudimo išaugus pasiūlai sumažinti kainas, kai kurios lietuviškų kiaušinių gavybos ir rūšiavimo bei pakavimo įmonės iš dalies atsisakė standartinių 10 vnt. plastiko pakuočių bei sudarė sutartis tiesiogiai su viešojo maitinimo įstaigomis.

Analizuojamu laikotarpiu kaimyninėse šalyse kainų augimas sulėtėjo. Latvijoje vidutinė L ir M kat. kiaušinių gamintojų / didmeninė kaina 2022 m. III ketvirtį sumažėjo 4,29 proc., Lenkijoje – padidėjo 1,07 proc., o Estijoje – 5,25 proc. Vidutinės didmeninės kiaušinių kainos kaimyninėse šalyse buvo 20,76–31,25 proc. aukštesnės nei Lietuvoje.

Vidutinė ES kiaušinių kaina 2022 m. III ketvirtį, palyginti su II ketvirčiu, padidėjo 1,68 proc. ir buvo 54,93 proc. aukštesnė nei 2021 m. III ketvirtį.

Prognozuojama, kad artimiausią ketvirtį dėl padidėjusios savikainos, išaugusių energijos ir transporto kaštų bei aukštesnių kainų eksporto rinkose šiek tiek padidėjus didmeninei gamintojo

Paukščių supirkimo kainos Lietuvos įmonėse, EUR/kg (be PVM)

Paukščiai	2021		2022				Pokytis, %					
	rugsėjis		liepa		rugpjūtis		rugsėjis		mėnesio *		metų**	
	gyvojo svorio	skerdenų	gyvojo svorio	skerdenų	gyvojo svorio	skerdenų	gyvojo svorio	skerdenų	gyvojo svorio	skerdenų	gyvojo svorio	skerdenų
Paukščiai iš viso***	0,93	1,47	1,31	1,95	1,28	1,97	1,33	2,14	3,91	8,63	43,01	45,58
Broileriai	0,93	1,47	1,29	1,93	1,26	1,95	1,32	2,14	4,76	9,74	41,94	45,58

* lyginant 2022 m. rugsėjo mėn. su rugpjūčio mėn.; ** lyginant 2022 m. rugsėjo mėn. su 2021 m. rugsėjo mėn. Šaltinis ŽŪIKVC (LŽŪMPRI)
*** vidutinės svertinės supirktų broilerių, vištų ir kalakutų kainos

Kai kurių Lietuvoje pagamintų paukštienos gaminių vidutinės pardavimo kainos* EUR/kg

Gaminio pavadinimas	PGPK kodas	Pardavimo kainos Lietuvos rinkoje						Pokytis, %	
		2021		2022		mėnesio**		metų***	
		rugsėjis	liepa	rugpjūtis	rugsėjis	gyvojo svorio	skerdenų	gyvojo svorio	skerdenų
Švieži arba atšaldyti nesukapoti viščiukai	10.12.10.10.00	1,56	2,00	2,04	2,13	4,41	36,54		
Švieži arba atšaldyti nesukapoti kalakutai	10.12.10.20.00	-	-	-	•	-	-		
Švieži arba atšaldyti viščiukų gabalai	10.12.10.50.00	2,09	3,04	3,03	2,93	-3,30	40,19		
Švieži arba atšaldyti kalakutų gabalai	10.12.10.60.00	3,34	4,33	4,31	4,83	12,06	44,61		
Užšaldyti nesukapoti viščiukai	10.12.20.13.00	1,44	2,37	2,22	2,40	8,11	66,67		
Užšaldyti viščiukų gabalai	10.12.20.53.00	1,30	1,50	1,18	1,11	-5,93	-14,62		
Užšaldyti kalakutų gabalai	10.12.20.55.00	3,05	4,87	4,97	5,06	1,81	65,90		
Kiti gaminiai arba konservai iš kalakutienos	10.13.15.25.00	3,69	3,99	4,86	4,84	-0,41	31,17		
Kiti gaminiai arba konservai iš paukštienos	10.13.15.35.00	1,77	3,36	2,40	3,28	36,67	85,31		

* svertinės, gamintojų, be PVM Šaltinis ŽŪIKVC (LŽŪMPRI)
** lyginant 2022 m. rugsėjo mėn. su rugpjūčio mėn.; *** lyginant 2022 m. rugsėjo mėn. su 2021 m. rugsėjo mėn.
• – konfidencialūs duomenys

Viščiukų broilerių skerdenų ir gabalų pardavimo vidutinės didmeninės (gamintojų) kainos Lietuvos įmonėse, EUR/100 kg (be PVM)

Pavadinimas	2021		2022			Pokytis, %	
	44 sav. (11 01–07)	41 sav. (10 10–16)	42 sav. (10 17–23)	43 sav. (10 24–30)	44 sav. (10 31–11 06)	savaitės*	metų***
Išdarinėta skerdenėlė (A klasė, 65 %)	156,24	215,94	202,72	207,14	215,81	4,19	38,13
Krūtinėlės file (KN kodas 0207.13.10)	346,99	•	•	•	•	-	-
Kulšėlės (KN kodas 0207.13.60)	132,81	•	•	•	•	-	-

* lyginant 2022 m. 44 savaitę su 43 savaitę; ** lyginant 2022 m. 44 savaitę su 2021 m. 44 savaitę Šaltinis ŽŪIKVC (LŽŪMPRI)
• – konfidencialūs duomenys. Pastaba. Vidutinės kainos skaičiuojamos svertiniu būdu



kainai, vidutinė mažmeninė L ir M kat. kiaušinių kaina 2022 m. IV ketvirtį turėtų nežymiai padidėti.

2022 m. rugsėjo mėn. padidėjo ES vidutinė didmeninė broilerių kaina. Europos Komisijos duomenimis, ES vidutinė didmeninė viščiukų broilerių skerdenų (A kokybės klasės „65 proc. viščiukas“) pardavimo kaina 2022 m. rugsėjo mėn. sudarė 266,44 EUR/100 kg, ir buvo 0,67 proc. didesnė nei šių metų rugpjūčio mėn. (264,67 EUR/100 kg) ir 35,5 proc. didesnė nei 2021 m. rugsėjo mėn. (196,65 EUR/100 kg). Rugsėjo mėn. didžiausia paukštienos kaina buvo Vokietijoje (400,00 EUR/100 kg), Austrijoje (365,75 EUR/100 kg), Švedijoje (349,57 EUR/100 kg), Suomijoje (345,00 EUR/100 kg). 2022 m. rugsėjo mėn., palyginti su 2021 m. tuo pačiu laikotarpiu, labiausiai vištiena pabrango Lenkijoje (63,3 proc.), Ispanijoje (62,8 proc.), Portugalijoje (61,4 proc.) ir Bulgarijoje (43,1 proc.). 2022 m. rugsėjo mėn. pigiausia vištiena buvo Olandijoje – 174,00 EUR/100 kg ir Lenkijoje – 198,86 EUR/100 kg.

Latvijoje vidutinė didmeninė viščiukų broilerių skerdenų pardavimo kaina 2022 m. rugsėjo mėn., palyginti su rugpjūčio mėn., padidėjo 2,35 proc. (iki 259,20 EUR/100 kg). Per metus Latvijoje parduodami broileriai pabrango 28,83 proc.

ŽŪIKVC (LŽŪMPRIS) duomenimis, 2022 m. Lietuvoje parduodama broilerių mėsos kaina 2022 m. rugsėjo mėn. sudarė 219,77 EUR/100 kg., buvo 2,32 proc. didesnė nei rugpjūčio mėn. Palyginti su praėjusiu metų tuo pačiu laikotarpiu kaina padidėjo 38,19 proc.

2022 m. rugsėjo mėn. padidėjo ES vidutinė didmeninė kiaušinių kaina. Europos Komisijos duomenimis, ES vidutinė didmeninė kiaušinių (L ir M kategorijos) pardavimo kaina 2022 m. rugsėjo mėn. sudarė 198,18 EUR/100 kg – buvo 7,46 proc. didesnė nei šių metų rugpjūčio mėn. (184,42 EUR/100 kg) ir 48,7 proc. didesnė nei 2021 m. rugpjūčio mėn. (133,31,61 EUR/100 kg). Rugsėjo mėn. didžiausia kiaušinių kaina buvo Austrijoje (273,32 EUR/100 kg), Italijoje (242,09 EUR/100 kg) ir Kroatijoje (221,84 EUR/100 kg). 2022 m., palyginti su 2021 m. kiaušiniai brango visose šalyse. Rugsėjo mėn. labiausiai kiaušiniai pabrango Belgijoje (68,6 proc.), Vokietijoje (66,4 proc.), Portugalijoje (61,6 proc.), Olandijoje (57,5 proc.). 2022 m. rugsėjo mėn. pigiausiai kiaušiniai kainavo Lietuvoje – 144,84 EUR/100 kg ir Rumunijoje – 147,51 EUR/100 kg.

Latvijoje vidutinė didmeninė kiaušinių (L ir M kat.) pardavimo kaina 2022 m. rugsėjo mėn., palyginti su rugpjūčio mėn., padidėjo 2,35 proc. (iki 259,2 EUR/100 kg), Estijoje – sumažėjo 2,73 proc. (iki 199,67 EUR/100 kg). Per metus Latvijoje parduodami kiaušiniai brango 35,0 proc., Estijoje 52,8 proc.

ŽŪIKVC (LŽŪMPRIS) duomenimis, 2022 m. Lietuvoje vidutinė didmeninė kiaušinių (L ir M kat.) kaina rugsėjo mėn. sudarė 145,86 EUR/100 kg., buvo 4,35 proc. didesnė nei rugpjūčio mėn. Palyginti su praėjusiu metų tuo pačiu laikotarpiu kaina padidėjo 35,65 proc.

Lietuvoje parduodami kiaušiniai buvo 2022 m. rugsėjo mėn. 26,40 proc. pigesni nei vidutiniškai nei ES.

Šaltiniai ŽŪIKVC (LŽŪMPRIS), EK, STD

Šviežių supakuotų kiaušinių pardavimo vidutinės didmeninės kainos Lietuvos įmonėse, EUR/100 vnt. (be PVM)

Kokybės klasės (pagal svorį)	2021		2022			Pokytis, %	
	44 sav. (11 01–07)	41 sav. (10 10–16)	42 sav. (10 17–23)	43 sav. (10 24–30)	44 sav. (10 31–11 06)	savaitės*	metų**
A klasė							
L (nuo 63 g iki 73 g)	6,81	9,66	10,3	10,64	9,76	-8,27	43,32
M (nuo 53 g iki 63 g)	6,74	9,13	9,49	9,22	9,27	0,54	37,54
Vidutinė (L–M)	6,77	9,35	9,78	9,68	9,46	-2,27	39,73

* lyginant 2022 m. 44 savaitę su 43 savaitę; ** lyginant 2022 m. 44 savaitę su 2021 m. 44 savaitę
Pastaba. Vidutinės kainos skaičiuojamos svertiniu būdu

Šaltinis ŽŪIKVC (LŽŪMPRIS)

Šviežių supakuotų kiaušinių pardavimo vidutinės didmeninės kainos* Lenkijoje EUR/100 vnt (be PVM)

Kokybės klasės (pagal svorį)	2021		2022			Pokytis, %	
	44 sav. (11 01–07)	41 sav. (10 10–16)	42 sav. (10 17–23)	43 sav. (10 24–30)	44 sav. (10 31–11 06)	savaitės*	metų**
A klasė							
L (nuo 63 g iki 73 g)	9,97	15,22	15,5	15,5	15,81	2,00	58,58
M (nuo 53 g iki 63 g)	8,27	13,32	13,51	13,89	13,92	0,22	68,32
Vidutinė (L–M)	9,12	14,27	14,51	14,7	14,86	1,09	62,94

* kainos (EUR) pateiktos pagal atitinkamos datos ECB valiutos kursą

Šaltinis ZSRIR

** lyginant 2022 m. 44 savaitę su 43 savaitę; *** lyginant 2022 m. 44 savaitę su 2021 m. 44 savaitę


Vidutinės didmeninės viščių broilerių skerdenų (A klasės, 65 %) kainos Europos Sąjungos valstybėse, EUR/100 kg (be PVM)

Valstybė	Data	2022					Pokytis, %	
	2021 44 sav. (11 01–07)	41 sav. (10 10–16)	42 sav. (10 17–23)	43 sav. (10 24–30)	44 sav. (10 31–11 06)	savaitės*	metų**	
Lietuva	156,24	215,94	202,72	207,14	215,81	4,19	38,13	
Latvija	162,00	277,00	272,00	282,00	-	-	-	
Belgija	176,43	240,93	241,33	240,37	-	-	-	
Bulgarija	150,47	223,38	222,83	219,41	210,42	-4,10	39,84	
Čekija	179,47	241,29	246,86	243,67	245,65	0,82	36,88	
Danija	239,03	-	-	-	-	-	-	
Vokietija	316,00	400,00	402,00	402,00	402,00	0,00	27,22	
Graikija	208,17	-	-	-	-	-	-	
Ispanija	166,80	234,54	234,54	229,54	-	-	-	
Prancūzija	235,00	300,00	300,00	300,00	300,00	0,00	27,66	
Kroatija	199,62	259,03	254,69	259,01	255,77	-1,25	28,13	
Airija	213,85	244,33	244,33	249,10	249,10	0,00	16,48	
Italija	263,00	320,00	320,00	321,00	325,00	1,25	23,57	
Kipras	228,94	256,24	256,24	256,48	256,48	0,00	12,03	
Vengrija	157,42	217,58	231,14	236,60	-	-	-	
Malta	230,00	-	-	-	-	-	-	
Olandija	174,00	-	-	-	-	-	-	
Austrija	299,88	349,29	369,29	330,94	374,87	13,27	25,01	
Lenkija	136,60	164,16	154,87	157,46	-	-	-	
Portugalija	182,05	242,50	240,00	235,00	230,00	-2,13	26,34	
Rumunija	156,69	213,17	210,95	221,02	218,20	-1,28	39,26	
Slovėnija	254,42	305,13	307,26	312,12	310,93	-0,38	22,21	
Slovakija	201,81	244,70	248,96	246,30	-	-	-	
Suomija	310,93	349,02	348,61	348,91	355,34	1,84	14,28	
Švedija	276,88	314,27	312,82	350,13	348,25	-0,54	25,77	
ES vidutinė kaina	204,67	259,27	257,99	259,29	259,72	0,17	26,90	

Vidutinės didmeninės šviežių supakuotų kiaušinių (L–M kat.) kainos Europos Sąjungos valstybėse, EUR/100 kg (be PVM)

Valstybė	Data	2022					Pokytis, %	
	2021 44 sav. (11 01–07)	41 sav. (10 10–16)	42 sav. (10 17–23)	43 sav. (10 24–30)	44 sav. (10 31–11 06)	savaitės*	metų**	
Lietuva	107,75	150,75	158,87	158,04	153,16	-3,09	42,14	
Latvija	130,09	180,90	180,98	178,86	190,10	6,28	46,13	
Estija	131,26	198,80	203,04	208,88	207,74	-0,55	58,27	
Belgija	144,33	233,62	247,37	256,45	-	-	-	
Bulgarija	119,85	200,97	202,34	205,01	209,85	2,36	75,10	
Čekija	121,99	189,35	189,02	195,29	201,95	3,41	65,55	
Danija	118,31	-	-	-	-	-	-	
Vokietija	118,31	226,93	237,37	242,96	246,10	1,29	108,01	
Graikija	142,00	-	-	-	-	-	-	
Ispanija	107,80	171,74	174,73	176,33	-	-	-	
Prancūzija	141,55	238,93	239,79	243,98	244,46	0,20	72,70	
Kroatija	158,03	230,25	242,59	254,95	258,31	1,32	63,46	
Airija	143,85	194,13	199,51	203,43	-	-	-	
Italija	180,16	261,51	261,51	264,68	-	-	-	
Kipras	160,18	174,73	179,72	179,72	179,72	0,00	12,20	
Vengrija	137,22	245,89	252,94	254,72	-	-	-	
Malta	163,04	-	-	-	-	-	-	
Olandija	134,00	239,00	251,00	257,00	259,00	0,78	93,28	
Austrija	198,26	268,98	276,39	271,72	270,98	-0,27	36,68	
Lenkija	154,51	242,20	245,88	-	252,35	-	63,32	
Portugalija	134,92	227,07	227,07	242,50	244,71	0,91	81,37	
Rumunija	114,21	159,77	156,85	168,13	171,44	1,97	50,11	
Slovėnija	150,69	193,52	199,51	190,28	211,53	11,17	40,37	
Slovakija	132,09	201,46	208,28	212,81	225,36	5,90	70,61	
Suomija	149,03	208,22	208,45	207,91	206,73	-0,57	38,72	
Švedija	194,24	204,05	238,64	192,08	210,66	9,67	8,45	
ES vidutinė kaina	139,07	221,62	226,68	229,70	231,96	0,98	66,79	

* lyginant 2022 m. 44 savaitę su 43 savaitę; ** lyginant 2022 m. 44 savaitę su 2021 m. 44 savaitę
- nepateikti duomenys

Šaltinis EK



Pieno ir pieno gaminių rinka

2022 m. sausio–rugpjūčio mėn. ES valstybės į trečiąsias šalis* eksportavo daugiau sviesto, o sūrių, nugriebto ir nenugriebto pieno miltelių (atitinkamai toliau – LPM ir NPM) eksportas sumažėjo. Europos Komisijos (toliau – EK) duomenimis, šių metų sausio–rugpjūčio mėn. ES valstybės į trečiąsias šalis* eksportavo 146,81 tūkst. t sviesto – apie 2,0 proc. daugiau nei 2021 m. tuo pačiu

laikotarpiu. Daugiausia sviesto buvo eksportuota į Jungtinę Karalystę (iš viso 31,60 tūkst. t – net 64,0 proc. daugiau nei prieš metus tuo pačiu laikotarpiu). Į JAV ir Kiniją ES sviesto eksportas sumažėjo, atitinkamai 2,0 proc. (iki 28,12 tūkst. t) ir 30,0 proc. (iki 8,83 tūkst. t). Tarp ES valstybių daugiausia sviesto eksportavo Airija (iš viso 50,23 tūkst. t). Analizuojamu laikotarpiu Lietuva

Kai kurių Lietuvos pieno perdirbimo įmonėse pagamintų pieno gaminių vidutinės pardavimo kainos* Lietuvos rinkoje, EUR/kg

Gaminių pavadinimas	Gaminių kodas pagal		2021 rugsėjis	2022			Pokytis, %	
	TD 96/16	PGPK II dalį		liepa	rugpjūtis	rugsėjis	mėnesio ¹⁾	metų ²⁾
PIENO GAMINIAI								
Geriamasis pienas	11		0,58	0,82	0,86	0,85	-1,16	46,55
Nekoncentruotas pienas ir grietinėlė, į kuriuos neprisidėta cukraus ar kitų saldiklių, kurių riebumas didesnis kaip 1 % masės, bet ne didesnis kaip 6 %, tiesiogiai išfasuoti į fasuotes, kurių neto tūris ne didesnis kaip 2 l		10.51.11.42.00	0,58	0,82	0,86	0,85	-1,16	46,55
Nekoncentruotas pienas ir grietinėlė, į kuriuos neprisidėta cukraus ar kitų saldiklių, kurių riebumas ne didesnis kaip 1 % masės, tiesiogiai išfasuoti į fasuotes, kurių neto tūris didesnis kaip 2 l		10.51.11.37.00	0,21	0,34	0,29	•	-	-
Nekoncentruotas pienas ir grietinėlė, į kuriuos neprisidėta cukraus ar kitų saldiklių, kurių riebumas didesnis kaip 1 % masės, bet ne didesnis kaip 6 %, tiesiogiai išfasuoti į fasuotes, kurių grynasis (neto) tūris didesnis kaip 2 l		10.51.11.48.00	•	1,03	0,82	•	-	-
Pasukos skirtos vartoti tiesiogiai	12		0,35	0,47	0,48	0,50	4,17	42,86
Nekoncentruotas pienas ir grietinėlė, į kuriuos neprisidėta cukraus ar kitų saldiklių, kurių riebumas didesnis kaip 6 % masės, bet ne didesnis kaip 21 %, tiesiogiai išfasuoti į fasuotes, kurių tūris ne didesnis kaip 2 l		10.51.12.10.00	1,98	2,54	2,61	2,70	3,45	36,36
Nekoncentruotas pienas ir grietinėlė, į kuriuos neprisidėta cukraus ar kitų saldiklių, kurių riebumas didesnis kaip 21 % masės, tiesiogiai išfasuoti į fasuotes, kurių tūris ne didesnis kaip 2 l		10.51.12.30.00	2,99	3,91	3,82	3,75	-1,83	25,42
Nekoncentruotas pienas ir grietinėlė, į kuriuos neprisidėta cukraus ar kitų saldiklių, kurių riebumas didesnis kaip 21 % masės, tiesiogiai išfasuoti į fasuotes, kurių tūris didesnis kaip 2 l		10.51.12.40.00	1,97	3,03	2,98	2,98	0,00	51,27
Aromatizuotas jogurtas	1411	10.51.52.44.20	1,29	1,51	1,62	1,69	4,32	31,01
Jogurtas (be priedų)	1421	10.51.52.42.30	1,89	2,62	2,67	2,74	2,62	44,97
Rūgpienis ir kiti rūgštieji gėrimai	1422	10.51.52.42.10	0,61	0,90	0,92	0,90	-2,17	47,54
Grietinė	1423	10.51.52.42.20	2,11	3,11	3,19	3,21	0,63	52,13
Sviestas, kurio riebumas ne didesnis kaip 85 % masės (įskaitant išrūgų sviestą)	231	10.51.30.30.00	4,63	7,26	7,50	7,47	-0,40	61,34
Švieži (nebrandinti arba nekonservuoti) sūriai	24261	10.51.40.30.10	4,50	6,09	6,01	5,98	-0,50	32,89
Varškė	24262 24263	10.51.40.30.20	2,53	3,70	3,88	3,83	-1,29	51,38
Kiti švieži sūriai (čia parodomi varškės sūreliai)	24264	10.51.40.30.80	4,20	5,80	5,61	5,90	5,17	40,48
Kiti nelydyti sūriai		10.51.40.50.80	4,24	6,22	6,07	5,93	-2,31	39,86
Lydyti sūriai, išskyrus trintus arba sūrių miltelius	25	10.51.40.70.00	4,05	5,59	5,75	5,63	-2,09	39,01
Išrūgos ir pakeistų savybių išrūgos, skysto arba pastos pavidalo, koncentruotos arba nekoncentruotos, į kurias pridėta arba neprisidėta cukraus ar kitų saldiklių	271 272	10.51.55.60.00	0,02	0,03	0,03	0,02	-33,33	0,00
Išrūgos ir pakeistų savybių išrūgos, miltelių, granuliu arba kitokio pavidalo sausieji gaminiai, koncentruotos arba nekoncentruotos, į kurias pridėta arba neprisidėta cukraus ar kitų saldiklių	273 275	10.51.55.30.00	•	•	•	7,74	-	-
Grietininiai ir kiti valgomieji ledai (įskaitant šerbetą ir ledus ant pagaliuko) (išskyrus ledų mišinius ir ledų pagrindą). Pateikti litrais.	17	10.52.10.00.00	1,77	2,32	2,24	1,98	-11,61	11,86
GAMINIAI, KURIUOSE YRA NATŪRALAUS PIENO DALIŲ								
Grietinės ir augalinių riebalų mišinys	162	10.89.19.51.20	1,17	1,69	1,77	1,79	1,13	52,99
Varškės gaminiai su augaliniiais riebalais	281	10.89.19.51.30	•	2,89	3,00	2,93	-2,33	-
Tepieji riebalų mišiniai	2332	10.89.19.51.60	2,01	2,51	2,46	2,65	7,72	31,84

¹⁾ lyginant 2022 m. rugsėjo mėn. su rugpjūčio mėn.; ²⁾ lyginant 2022 m. rugsėjo mėn. su 2021 m. rugsėjo mėn.;

* svartinės, gamintojų (perpardavinimai neįtraukti), be PVM.; • – konfidencialūs duomenys.



į trečiąsias šalis* eksportavo 2,24 tūkst. t sviesto – daugiausia į Saudo Arabiją (iš viso 2,05 tūkst. t). EK prognozuoja, kad šiais metais sviesto eksportas

turėtų būti apie 3,0 proc. didesnis nei 2021 m.

Šių metų sausio–rugpjūčio mėn. ES valstybių LPM ir NPM eksportas į trečiąsias šalis* sumažėjo,

Kai kurių Lietuvos pieno perdirbimo įmonėse pagamintų pieno gaminių vidutinės pardavimo kainos* ES šalių rinkose, EUR/kg

Gaminio pavadinimas	Gaminio kodas pagal		2021 rugsėjis	2022			Pokytis, %	
	TD 96/16	PGPK II dalį		liepa	rugpjūtis	rugsėjis	mėnesio ¹⁾	metų ²⁾
PIENO GAMINIAI								
Nekoncentruotas pienas ir grietinėlė, į kuriuos nepridėta cukraus ar kitų saldiklių, kurių riebumas ne didesnis kaip 1 % masės, tiesiogiai išfasuoti į fasuotes, kurių neto tūris didesnis kaip 2 l		10.51.11.37.00	0,22	-	0,27	●	-	-
Nekoncentruotas pienas ir grietinėlė, į kuriuos nepridėta cukraus ar kitų saldiklių, kurių riebumas didesnis kaip 21 % masės, tiesiogiai išfasuoti į fasuotes, kurių tūris didesnis kaip 2 l		10.51.12.40.00	2,17	3,29	3,23	3,25	0,62	49,77
Rūgpienis ir kiti rūgštieji gėrimai	1422	10.51.52.42.10	0,90	0,86	0,87	0,93	6,90	3,33
Nugriebto pieno milteliai (pieno ir grietinėlės, kurių būvis kietas ir kurių riebumas ne didesnis kaip 1,5 % masės), išfasuoti į fasuotes, kurių svoris didesnis kaip 2,5 kg	224	10.51.21.60.00	●	●	●	3,54	-	-
Sviestas, kurio riebumas ne didesnis kaip 85 % masės (įskaitant išrūgų sviestą)	231	10.51.30.30.00	4,59	8,08	●	●	-	-
Varškė	24262 24263	10.51.40.30.20	2,71	3,72	3,70	3,76	1,62	38,75
Kiti švieži sūriai (čia parodyti varškės sūreliai)	24264	10.51.40.30.80	5,10	6,01	6,19	6,24	0,81	22,35
Kiti nelydyti sūriai		10.51.40.50.80	4,19	●	●	6,05	-	44,39
Lydyti sūriai, išskyrus trintus arba sūrių miltelius	25	10.51.40.70.00	5,29	●	7,36	7,17	-2,58	35,54
Išrūgos ir pakeistų savybių išrūgos, skysto arba pastos pavidalo, koncentruotos arba nekoncentruotos, į kurias pridėta arba nepridėta cukraus ar kitų saldiklių	271 272	10.51.55.60.00	0,05	0,06	●	●	-	-
Išrūgos ir pakeistų savybių išrūgos, miltelių, granuliu arba kitokio pavidalo sausieji gaminiai, koncentruotos arba nekoncentruotos, į kurias pridėta arba nepridėta cukraus ar kitų saldiklių	273 275	10.51.55.30.00	●	8,03	●	●	-	-
Grietininiai ir kiti valgomieji ledai (įskaitant šerbetą ir ledus ant pagaliuko) (išskyrus ledų mišinius ir ledų pagrindą). Pateikti litrais.	17	10.52.10.00.00	1,65	1,99	2,06	2,09	1,46	26,67

¹⁾ lyginant 2022 m. rugsėjo mėn. su rugpjūčio mėn.; ²⁾ lyginant 2022 m. rugsėjo mėn. su 2021 m. rugsėjo mėn.; Šaltinis ŽŪIKVC (LŽŪMPRIIS)
* svirtinės, gamintojų (perpardavinimai neįtraukti), be PVM; - tokio reiškinio (rodiklio) atitinkamu laikotarpiu nebuvo; ● – konfidencialūs duomenys.

Kai kurių Lietuvos pieno perdirbimo įmonėse pagamintų pieno gaminių atsargos mėnesio pabaigoje, t

Gaminio pavadinimas	Gaminio kodas pagal		2021 rugsėjis	2022			Pokytis %	
	TD 96/16	PGPK II dalį		liepa	rugpjūtis	rugsėjis	mėnesio ¹⁾	metų ²⁾
PIENO GAMINIAI								
Nugriebto pieno milteliai (pieno ir grietinėlės, kurių būvis kietas ir kurių riebumas ne didesnis kaip 1,5 % masės), išfasuoti į fasuotes, kurių svoris didesnis kaip 2,5 kg	224	10.51.21.60.00	3 584,62	4 789,52	4 285,16	3 321,21	-22,50	-7,35
Sviestas, kurio riebumas ne didesnis kaip 85 % masės (įskaitant išrūgų sviestą)	231	10.51.30.30.00	984,03	1 129,54	637,87	581,82	-8,79	-40,87
Sviestas, kurio riebumas didesnis kaip 85 % masės ir kiti pieno riebalai ir aliejai (išskyrus pieno pastas, kurių riebumas mažesnis kaip 80 % masės) (lydytas sviestas)	232	10.51.30.50.00	●	4,95	●	2,36	-	-
Švieži (nebrandinti arba nekonservuoti) sūriai, įskaitant išrūgų sūrius ir varškę	2426	10.51.40.30.00	742,32	767,82	712,98	657,79	-7,74	-11,39
Trinti sūriai, sūrių milteliai, pelėsiniai ir kiti nelydyti sūriai	2421-2425	10.51.40.50.00	23 557,32	20 707,27	21 233,73	21 620,86	1,82	-8,22
Lydyti sūriai, išskyrus trintus arba sūrių miltelius	25	10.51.40.70.00	64,58	45,76	60,92	61,22	0,49	-5,20
Išrūgos ir pakeistų savybių išrūgos, miltelių, granuliu arba kitokio pavidalo sausieji gaminiai, koncentruotos arba nekoncentruotos, į kurias pridėta arba nepridėta cukraus ar kitų saldiklių	273 275	10.51.55.30.00	●	3 118,41	3 608,22	3 454,87	-4,25	-
Grietininiai ir kiti valgomieji ledai (įskaitant šerbetą ir ledus ant pagaliuko) (išskyrus ledų mišinius ir ledų pagrindą). (tūkst. l)	17	10.52.10.00.00	4 693,31	5 902,78	4 166,89	4 418,31	6,03	-5,86
GAMINIAI, KURIUOSE YRA NATŪRALAUS PIENO DALIŲ								
Sūrio gaminiai su augaliniais riebalais	283	10.89.19.51.50	3 334,33	2 924,61	2 895,49	2 987,45	3,18	-10,40
Tepieji riebalų mišiniai	2332	10.89.19.51.60	24,33	32,76	23,96	28,58	19,28	17,47

¹⁾ lyginant 2022 m. rugsėjo mėn. su rugpjūčio mėn.; ²⁾ lyginant 2022 m. rugsėjo mėn. su 2021 m. rugsėjo mėn.; Šaltinis ŽŪIKVC (LŽŪMPRIIS)
● – konfidencialūs duomenys.



atitinkamai 17,3 proc. (iki 462,44 tūkst. t) ir 19,8 proc. (iki 166,94 tūkst. t). Daugiausia LPM buvo eksportuota į Alžyrą (iš viso 62,10 tūkst. t) ir Kiniją (iš viso 58,70 tūkst. t), o NPM – į Omaną (iš viso 39,84 tūkst. t). Tarp ES valstybių Belgija eksportavo daugiausia LPM (iš viso 95,03 tūkst. t), o Nyderlandai – daugiausia NPM (iš viso 52,15 tūkst. t). Nagrinė-

jamu laikotarpiu Lietuva į trečiąsias šalis* eksportavo 9,13 tūkst. t LPM. EK prognozuoja, kad šiais metais ES LPM ir NPM eksportas į trečiąsias šalis turėtų sumažėti apie 15,0 proc. dėl rekordiškai išaugusių elektros kainų, o tuo pačiu ir dėl padidėjusios pieno miltelių savikainos.

Per aštuonis šių metų mėn. ES valstybės į

Kai kurių pieno gaminių gamyba Lietuvos pieno perdirbimo įmonėse, t

Gaminio pavadinimas	Gaminio kodas pagal		2021	2022			Pokytis, %	
	TD 96/16	PGPK II dalį	rugsėjis	liepa	rugpjūtis	rugsėjis	mėnesio ¹⁾	metų ²⁾
PIENO GAMINIAI								
Geriamasis pienas	11		6 849,36	5 959,31	5 664,42	5 473,24	-3,38	-20,09
Nekoncentruotas pienas ir grietinėlė, į kuriuos neprisidėta cukraus ar kitų saldiklių, kurių riebumas didesnis kaip 1 % masės, bet ne didesnis kaip 6 %, tiesiogiai išfasuoti į fasuotes, kurių neto tūris ne didesnis kaip 2 l		10.51.11.42.00	6 774,82	5 907,20	5 664,42	5 465,57	-3,51	-19,33
Nekoncentruotas pienas ir grietinėlė, į kuriuos neprisidėta cukraus ar kitų saldiklių, kurių riebumas ne didesnis kaip 1 % masės, tiesiogiai išfasuoti į fasuotes, kurių neto tūris didesnis kaip 2 l		10.51.11.37.00	1140,04	561,63	3196,14	959,28	-69,99	-15,86
Nekoncentruotas pienas ir grietinėlė, į kuriuos neprisidėta cukraus ar kitų saldiklių, kurių riebumas didesnis kaip 1 % masės, bet ne didesnis kaip 6 %, tiesiogiai išfasuoti į fasuotes, kurių grynas (neto) tūris didesnis kaip 2 l		10.51.11.48.00	●	121,72	164,76	●	-	-
Pasukos skirtos vartoti tiesiogiai	12		90,60	130,30	136,76	79,87	-41,60	-11,84
Nekoncentruotas pienas ir grietinėlė, į kuriuos neprisidėta cukraus ar kitų saldiklių, kurių riebumas didesnis kaip 6 % masės, bet ne didesnis kaip 21 %, tiesiogiai išfasuoti į fasuotes, kurių tūris ne didesnis kaip 2 l		10.51.12.10.00	39,01	37,06	35,38	30,28	-14,41	-22,38
Nekoncentruotas pienas ir grietinėlė, į kuriuos neprisidėta cukraus ar kitų saldiklių, kurių riebumas didesnis kaip 21 % masės, tiesiogiai išfasuoti į fasuotes, kurių tūris ne didesnis kaip 2 l		10.51.12.30.00	129,41	130,85	145,41	155,24	6,76	19,96
Nekoncentruotas pienas ir grietinėlė, į kuriuos neprisidėta cukraus ar kitų saldiklių, kurių riebumas didesnis kaip 21 % masės, tiesiogiai išfasuoti į fasuotes, kurių tūris didesnis kaip 2 l		10.51.12.40.00	8 248,66	9 207,76	9 440,22	8 397,95	-11,04	1,81
Aromatizuotas jogurtas	1411	10.51.52.44.20	1 039,42	1 154,29	1 150,63	982,16	-14,64	-5,51
Jogurtas (be priedų)	1421	10.51.52.42.30	186,12	187,47	209,17	193,04	-7,71	3,72
Rūgpienis ir kiti rūgštieji gėrimai	1422	10.51.52.42.10	2 299,45	3 984,83	3 882,93	2 101,08	-45,89	-8,63
Grietinė	1423	10.51.52.42.20	1 843,59	1 801,00	1 828,73	1 696,36	-7,24	-7,99
Nugriebto pieno milteliai (pieno ir grietinėlės, kurių būvis kietas ir kurių riebumas ne didesnis kaip 1,5 % masės), išfasuoti į fasuotes, kurių svoris didesnis kaip 2,5 kg	224	10.51.21.60.00	1 735,63	2 534,13	2 174,72	●	-	-
Sviestas, kurio riebumas ne didesnis kaip 85 % masės (įskaitant išrūgų sviestą)	231	10.51.30.30.00	871,48	656,84	527,98	628,14	18,97	-27,92
Varškė	24262 24263	10.51.40.30.20	1 900,96	1 795,80	1 804,88	1 933,63	7,13	1,72
Kiti švieži sūriai (čia parodomi varškės sūriai)	24264	10.51.40.30.80	803,35	703,57	694,58	753,86	8,53	-6,16
Kiti nelydyti sūriai		10.51.40.50.80	2 825,95	2 317,51	2 690,78	2 769,25	2,92	-2,01
Lydyti sūriai, išskyrus trintus arba sūrių miltelius	25	10.51.40.70.00	273,95	223,95	269,77	275,89	2,27	0,71
Išrūgos ir pakeistų savybių išrūgos, skysto arba pastos pavidalo, koncentruotos arba nekoncentruotos, į kurias pridėta arba neprisidėta cukraus ar kitų saldiklių	271 272	10.51.55.60.00	14 083,96	13 681,70	14 075,44	12 761,18	-9,34	-9,39
Išrūgos ir pakeistų savybių išrūgos, miltelių, granuliu arba kitokio pavidalo sausieji gaminiai, koncentruotos arba nekoncentruotos, į kurias pridėta arba neprisidėta cukraus ar kitų saldiklių	273 275	10.51.55.30.00	●	●	●	1 640,45	-	-
Grietininiai ir kiti valgomieji ledai (įskaitant šerbetą ir ledus ant pagaliuko) (išskyrus ledų mišinius ir ledų pagrindą). Pateikti litrais.	17	10.52.10.00.00	1 198,37	3 512,13	2 503,04	2 018,58	-19,35	68,44
GAMINIAI, KURIOSE YRA NATŪRALAUS PIENO DALIŲ								
Grietinės ir augalinių riebalų mišinys	162	10.89.19.51.20	247,57	254,57	243,05	222,45	-8,48	-10,15
Varškės gaminiai su augaliniiais riebalais	281	10.89.19.51.30	58,94	105,34	98,77	109,30	10,66	85,44
Sūrio gaminiai su augaliniiais riebalais	283	10.89.19.51.50	2 112,27	2 157,40	2 103,73	2 017,88	-4,08	-4,47
Tepieji riebalų mišiniai	2332	10.89.19.51.60	140,50	142,01	127,00	146,98	15,73	4,61

¹⁾ lyginant 2022 m. rugsėjo mėn. su rugpjūčio mėn.; ²⁾ lyginant 2022 m. rugsėjo mėn. su 2021 m. rugsėjo mėn.;

Šaltinis ŽŪIKVC (LŽŪMPRIS)

● – konfidencialūs duomenys.



trečiąsias šalis* eksportavo 862,10 tūkst. t sūrių – 2,3 proc. mažiau nei 2021 m. sausio–rugpjūčio mėn. Daugiausia sūrių buvo eksportuota į Jungtinę Karalystę (iš viso 244,28 tūkst. t). Tarp ES valstybių Nyderlandai sūrių eksportavo daugiausia (iš viso 137,29 tūkst. t). Lietuva analizuojamu laikotarpiu į trečiąsias šalis* eksportavo 7,64 tūkst. t sūrių, iš kurių daugiausia: 1,65 tūkst. t – į JAV ir 1,11 tūkst. t – į Pietų Korėją. EK prognozuoja, kad šiais metais sūrių eksportas turėtų išlikti panašus kaip ir

praėjusiais metais.

*Jungtinės Karalystės duomenys be 2022 m. rugpjūčio mėn. duomenų.

2022 m. spalio mėn. sumažėjo kai kurių pieno gaminių pasaulinės kainos. Jungtinių Tautų maisto ir žemės ūkio organizacijos duomenimis, šių metų spalio mėn. pieno gaminių kainų indeksas siekė 140,1 punktus ir buvo apie 1,7 proc. mažesnis nei rugsėjo mėn. bei apie 15,4 proc. didesnis nei 2021 m. spalio mėn. Tai lėmė visų į indekso skaičiavimą įtrauktų pieno gaminių – sūrio, sviesto, nugriebto ir

Kai kurių Lietuvos pieno perdirbimo įmonėse pagamintų pieno gaminių pardavimai* vidaus rinkoje, t

Gaminio pavadinimas	Gaminio kodas pagal		2021 rugsėjis	2022			Pokytis, %	
	TD 96/16	PGPK II dalį		liepa	rugpjūtis	rugsėjis	mėnesio ¹⁾	metų ²⁾
PIENO GAMINIAI								
Geriamasis pienas	11		5 825,20	5 302,99	5 169,50	4 957,74	-4,10	-14,89
Nekoncentruotas pienas ir grietinėlė, į kuriuos neprisidėta cukraus ar kitų saldiklių, kurių riebumas didesnis kaip 1 % masės, bet ne didesnis kaip 6 %, tiesiogiai išfasuoti į fasuotes, kurių neto tūris ne didesnis kaip 2 l		10.51.11.42.00	5 759,72	5 253,18	5 164,18	4 952,17	-4,11	-14,02
Nekoncentruotas pienas ir grietinėlė, į kuriuos neprisidėta cukraus ar kitų saldiklių, kurių riebumas ne didesnis kaip 1 % masės, tiesiogiai išfasuoti į fasuotes, kurių neto tūris didesnis kaip 2 l		10.51.11.37.00	741,52	1307,97	2868,97	●	-	-
Nekoncentruotas pienas ir grietinėlė, į kuriuos neprisidėta cukraus ar kitų saldiklių, kurių riebumas didesnis kaip 1 % masės, bet ne didesnis kaip 6 %, tiesiogiai išfasuoti į fasuotes, kurių grynas (neto) tūris didesnis kaip 2 l		10.51.11.48.00	●	120,74	165,12	●	-	-
Pasukos skirtos vartoti tiesiogiai	12		88,78	135,58	129,08	82,50	-36,09	-7,07
Nekoncentruotas pienas ir grietinėlė, į kuriuos neprisidėta cukraus ar kitų saldiklių, kurių riebumas didesnis kaip 6 % masės, bet ne didesnis kaip 21 %, tiesiogiai išfasuoti į fasuotes, kurių tūris ne didesnis kaip 2 l		10.51.12.10.00	39,95	36,19	33,91	31,24	-7,87	-21,80
Nekoncentruotas pienas ir grietinėlė, į kuriuos neprisidėta cukraus ar kitų saldiklių, kurių riebumas didesnis kaip 21 % masės, tiesiogiai išfasuoti į fasuotes, kurių tūris ne didesnis kaip 2 l		10.51.12.30.00	126,01	129,38	147,66	153,55	3,99	21,86
Nekoncentruotas pienas ir grietinėlė, į kuriuos neprisidėta cukraus ar kitų saldiklių, kurių riebumas didesnis kaip 21 % masės, tiesiogiai išfasuoti į fasuotes, kurių tūris didesnis kaip 2 l		10.51.12.40.00	2 425,21	2 029,41	1 859,33	1 795,50	-3,43	-25,97
Aromatizuotas jogurtas	1411	10.51.52.44.20	969,50	1 126,82	1 076,23	934,39	-13,18	-3,62
Jogurtas (be priedų)	1421	10.51.52.42.30	166,71	181,22	190,94	182,67	-4,33	9,57
Rūgpienis ir kiti rūgštieji gėrimai	1422	10.51.52.42.10	2 227,34	3 765,45	3 705,17	2 008,30	-45,80	-9,83
Grietinė	1423	10.51.52.42.20	1 683,19	1 676,53	1 689,73	1 546,31	-8,49	-8,13
Sviestas, kurio riebumas ne didesnis kaip 85 % masės (įskaitant išrūgų sviestą)	231	10.51.30.30.00	892,94	512,40	444,07	496,23	11,75	-44,43
Švieži (nebrandinti arba nekonservuoti) sūriai	24261	10.51.40.30.10	651,26	574,29	717,71	712,60	-0,71	9,42
Varškė	24262 24263	10.51.40.30.20	1 663,48	1 563,42	1 553,34	1 622,19	4,43	-2,48
Kiti švieži sūriai (čia parodyti varškės sūreliai)	24264	10.51.40.30.80	491,69	353,05	410,14	417,49	1,79	-15,09
Kiti nelydyti sūriai		10.51.40.50.80	658,72	612,29	762,53	788,77	3,44	19,74
Lydyti sūriai, išskyrus trintus arba sūrių miltelius	25	10.51.40.70.00	223,14	185,99	204,87	229,94	12,24	3,05
Išrūgos ir pakeistų savybių išrūgos, skysto arba pastos pavidalo, koncentruotos arba nekonservuotos, į kurias pridėta arba neprisidėta cukraus ar kitų saldiklių	271 272	10.51.55.60.00	12 340,23	11 979,79	12 299,98	10 579,59	-13,99	-14,27
Išrūgos ir pakeistų savybių išrūgos, miltelių, granuliu arba kitokio pavidalo sausieji gaminiai, koncentruotos arba nekonservuotos, į kurias pridėta arba neprisidėta cukraus ar kitų saldiklių	273 275	10.51.55.30.00	●	●	●	75,08	-	-
Grietininiai ir kiti valgomieji ledai (įskaitant šerbetą ir ledus ant pagaliuko) (išskyrus ledų mišinius ir ledų pagrindą). Pateikti litrais.	17	10.52.10.00.00	540,85	1 851,81	1 901,04	586,54	-69,15	8,45
GAMINIAI, KURIUOSE YRA NATŪRALAUS PIENO DALIŲ								
Grietinės ir augalinių riebalų mišinys	162	10.89.19.51.20	213,08	230,32	217,47	214,24	-1,49	0,54
Varškės gaminiai su augaliniiais riebalais	281	10.89.19.51.30	●	60,05	61,39	71,90	17,12	-
Tepieji riebalų mišiniai	2332	10.89.19.51.60	146,46	145,47	133,76	138,91	3,85	-5,15

¹⁾ lyginant 2022 m. rugsėjo mėn. su rugpjūčio mėn.; ²⁾ lyginant 2022 m. rugsėjo mėn. su 2021 m. rugsėjo mėn.;

Šaltinis ŽŪIKVC (LŽŪMPRIŠ)

* gamintojų (perpardavimai neįtraukti); ● – konfidencialūs duomenys.



nenugriebto pieno miltelių (toliau – LPM ir NPM) – kainų sumažėjimas, prie kurio prisidėjo mažesnė Kinijos paklausa ir susilpnėjęs euras JAV dolerio

atžvilgiu. Minėtas indeksas savo didžiausią vertę šiais metais pasiekė birželio mėn., kai siekė 150,2 punktus.

tęsinys 22 psl.

Kai kurių Lietuvos pieno perdirbimo įmonėse pagamintų pieno gaminių eksportas* į ES šalis, t

Gaminio pavadinimas	Gaminio kodas pagal		2021 rugsėjis	2022			Pokytis, %	
	TD 96/16	PGPK II dalį		liepa	rugpjūtis	rugsėjis	mėnesio ¹⁾	metų ²⁾
PIENO GAMINIAI								
Nekoncentruotas pienas ir grietinėlė, į kuriuos nepridėta cukraus ar kitų saldiklių, kurių riebumas ne didesnis kaip 1 % masės, tiesiogiai išfasuoti į fasuotes, kurių neto tūris didesnis kaip 2 l		10.51.11.37.00	398,52	0,00	521,31	●	-	-
Nekoncentruotas pienas ir grietinėlė, į kuriuos nepridėta cukraus ar kitų saldiklių, kurių riebumas didesnis kaip 21 % masės, tiesiogiai išfasuoti į fasuotes, kurių tūris didesnis kaip 2 l		10.51.12.40.00	5 760,96	7 137,16	7 575,25	6 664,44	-12,02	15,68
Rūgpienis ir kiti rūgštieji gėrimai	1422	10.51.52.42.10	87,10	202,98	186,67	151,27	-18,96	73,67
Nugriebto pieno milteliai (pieno ir grietinėlės, kurių būvis kietas ir kurių riebumas ne didesnis kaip 1,5 % masės), išfasuoti į fasuotes, kurių svoris didesnis kaip 2,5 kg	224	10.51.21.60.00	●	●	●	1 327,38	-	-
Sviestas, kurio riebumas ne didesnis kaip 85 % masės (įskaitant išrūgų sviestą)	231	10.51.30.30.00	61,34	16,46	●	●	-	-
Varškė	24262 24263	10.51.40.30.20	211,22	195,75	193,35	236,55	22,34	11,99
Kiti švieži sūriai (čia parodyti varškės sūreliai)	24264	10.51.40.30.80	257,19	282,72	267,19	297,89	11,49	15,82
Kiti nelydyti sūriai		10.51.40.50.80	879,37	●	●	982,85	-	11,77
Lydyti sūriai, išskyrus trintus arba sūrių miltelius	25	10.51.40.70.00	27,66	●	25,39	26,86	5,79	-2,89
Išrūgos ir pakeistų savybių išrūgos, skysto arba pastos pavidalo, koncentruotos arba nekoncentruotos, į kurias pridėta arba nepridėta cukraus ar kitų saldiklių	271 272	10.51.55.60.00	930,28	897,88	●	●	-	-
Išrūgos ir pakeistų savybių išrūgos, miltelių, granulių arba kitokio pavidalo sausieji gaminiai, koncentruotos arba nekoncentruotos, į kurias pridėta arba nepridėta cukraus ar kitų saldiklių	273 275	10.51.55.30.00	●	333,34	●	●	-	-
Grietininiai ir kiti valgomieji ledai (įskaitant šerbetą ir ledus ant pagaliuko) (išskyrus ledų mišinius ir ledų pagrindą). Pateikti litrais.	17	10.52.10.00.00	736,93	2 212,15	2 173,26	998,39	-54,06	35,48

¹⁾ lyginant 2022 m. rugsėjo mėn. su rugpjūčio mėn.; ²⁾ lyginant 2022 m. rugsėjo mėn. su 2021 m. rugsėjo mėn.;

Šaltinis ŽŪIKVC (LŽŪMPRIŠ)

* gamintojų (perpardavimai neįtraukti); ● – konfidencialūs duomenys.

Kai kurių Lietuvos pieno perdirbimo įmonėse pagamintų pieno gaminių eksportas* į trečiąsias šalis, t

Gaminio pavadinimas	Gaminio kodas pagal		2021 rugsėjis	2022			Pokytis, %	
	TD 96/16	PGPK II dalį		liepa	rugpjūtis	rugsėjis	mėnesio ¹⁾	metų ²⁾
PIENO GAMINIAI								
Švieži (nebrandinti arba nekonservuoti) sūriai	24261	10.51.40.30.10	●	172,64	182,97	●	-	-
Kiti švieži sūriai (čia parodyti varškės sūreliai)	24264	10.51.40.30.80	52,17	39,03	26,96	43,99	63,17	-15,68
Kiti nelydyti sūriai		10.51.40.50.80	1 047,67	486,51	663,89	509,73	-23,22	-51,35
Grietininiai ir kiti valgomieji ledai (įskaitant šerbetą ir ledus ant pagaliuko) (išskyrus ledų mišinius ir ledų pagrindą). Pateikti litrais.	17	10.52.10.00.00	●	134,12	161,12	177,03	9,87	-
GAMINIAI, KURIUOSE YRA NATŪRALAUS PIENO DALIŲ								
Varškės gaminiai su augaliniais riebalais	281	10.89.19.51.30	●	●	34,69	●	-	-

¹⁾ lyginant 2022 m. rugsėjo mėn. su rugpjūčio mėn.; ²⁾ lyginant 2022 m. rugsėjo mėn. su 2021 m. rugsėjo mėn.;

Šaltinis ŽŪIKVC (LŽŪMPRIŠ)

* gamintojų (perpardavimai neįtraukti); ● – konfidencialūs duomenys.

Kai kurių Lietuvos pieno perdirbimo įmonėse pagamintų pieno gaminių vidutinės pardavimo kainos* trečiųjų šalių rinkose, EUR/kg

Gaminio pavadinimas	Gaminio kodas pagal		2021 rugsėjis	2022			Pokytis, %	
	TD 96/16	PGPK II dalį		liepa	rugpjūtis	rugsėjis	mėnesio ¹⁾	metų ²⁾
PIENO GAMINIAI								
Švieži (nebrandinti arba nekonservuoti) sūriai	24261	10.51.40.30.10	●	6,15	6,29	●	-	-
Kiti švieži sūriai (čia parodyti varškės sūreliai)	24264	10.51.40.30.80	5,50	6,32	6,85	6,54	-4,53	18,91
Kiti nelydyti sūriai		10.51.40.50.80	4,51	6,75	6,64	6,10	-8,13	35,25
Grietininiai ir kiti valgomieji ledai (įskaitant šerbetą ir ledus ant pagaliuko) (išskyrus ledų mišinius ir ledų pagrindą). Pateikti litrais.	17	10.52.10.00.00	●	2,82	2,39	2,38	-0,42	-
GAMINIAI, KURIUOSE YRA NATŪRALAUS PIENO DALIŲ								
Varškės gaminiai su augaliniais riebalais	281	10.89.19.51.30	●	●	3,37	●	-	-

¹⁾ lyginant 2022 m. rugsėjo mėn. su rugpjūčio mėn.; ²⁾ lyginant 2022 m. rugsėjo mėn. su 2021 m. rugsėjo mėn.;

Šaltinis ŽŪIKVC (LŽŪMPRIŠ)

* gamintojų (perpardavimai neįtraukti), be PVM; ● – konfidencialūs duomenys.


Kai kurių pieno gaminių vidutinės savaitinės kainos* (gamintojų) ES valstybėse ir Jungtinėje Karalystėje, EUR/kg (be PVM)

Gaminys	Valstybė	2021	2022					Pokytis, %		
		43 sav. (10 25–31)	40 sav. (10 03–09)	41 sav. (10 10–16)	42 sav. (10 17–23)	43 sav. (10 24–30)	savaitės ¹⁾	metų ²⁾		
Sviestas (82 proc. rieb.)	išfasuotas luitais	Lietuva	5,03	7,34	7,33	7,29	7,28	-0,14	44,73	
	išfasuotas į mažesnes fasuotes	Lietuva	5,72	7,83	7,81	7,86	7,93	0,89	38,64	
	išfasuotas luitais	Latvija	4,80	7,52	7,88	7,44	7,66	2,96	59,58	
	išfasuotas luitais	Estija (80–85 proc. rieb.)	5,26	7,23	7,08	6,87	6,76	-1,60	28,52	
	išfasuotas po 150–250 g	Estija (80–85 proc. rieb.)	5,15	7,50	7,61	7,33	7,71	5,18	49,71	
	išfasuotas luitais	Vokietija	5,35	6,97	6,80	6,68	6,53	-2,25	22,06	
	išfasuotas po 250 g	Vokietija	5,89	7,60	7,60	7,60	7,60	0,00	29,03	
	I rūšis	Prancūzija	5,00	7,23	7,16	7,15	6,83	-4,48	36,60	
	išfasuotas luitais	Belgija	5,26	7,01	6,82	6,74	6,43	-4,60	22,24	
	firminis	Italija	5,23	7,00	7,00	6,88	...	-	-	
	išfasuotas luitais	Nyderlandai	5,22	7,12	6,96	6,70	6,40	-4,48	22,61	
	išfasuotas luitais	Slovakija	5,03	7,77	7,43	7,66	7,67	0,13	52,49	
	išfasuotas po 200–250 g	Slovakija	5,45	7,97	8,07	8,13	8,08	-0,62	48,26	
	išfasuotas luitais	Čekija	4,52	6,03	6,28	7,62	7,74	1,57	71,24	
	išfasuotas po 250 g	Čekija	5,36	8,05	7,94	7,92	7,96	0,51	48,51	
	išfasuotas luitais	Lenkija	5,10	6,87	6,81	6,90	7,01	1,59	37,45	
	išfasuotas į mažesnes fasuotes	Lenkija	5,24	7,13	7,07	7,20	7,10	-1,39	35,50	
	ES vidutinė kaina			4,87	7,17	7,05	6,92	6,87	-0,72	41,07
	išfasuotas luitais (kilmės šalis Anglija)	Jungtinė Karalystė	6,49	-	-	
	išfasuotas į mažesnes fasuotes (kilmės šalis Anglija)		7,38	-	-	
išfasuotas į mažesnes fasuotes (kilmės šalis Airija)	7,38	-	-		
Nugriebto pieno milteliai	išfasuoti po 25 kg	Latvija	2,74	3,79	4,01	4,00	5,13	28,25	87,23	
	išfasuoti po 25 kg	Vokietija	3,10	3,72	3,60	3,50	3,24	-7,43	4,52	
		Prancūzija	2,95	3,66	3,53	3,63	3,33	-8,26	12,88	
	išfasuoti po 25 kg	Belgija	2,98	3,79	3,73	3,63	3,63	0,00	21,81	
		Nyderlandai	3,05	3,63	3,51	3,40	3,30	-2,94	8,20	
	išfasuoti po 25 kg	Čekija	2,65	3,98	4,00	3,84	3,72	-3,12	40,38	
		Slovakija	3,75	...	-	-	
	išfasuoti po 25 kg	Lenkija	2,66	3,75	3,73	3,82	3,80	-0,52	42,86	
ES vidutinė kaina			2,92	3,69	3,60	3,58	3,40	-5,03	16,44	
išfasuoti po 25 kg	Jungtinė Karalystė	3,23	-	-		
Nenu- griebto pieno milteliai	išfasuoti po 25 kg	Vokietija	3,80	5,03	4,98	4,93	4,85	-1,62	27,63	
	išfasuoti po 25 kg	Prancūzija	3,48	4,95	5,09	5,09	5,09	0,00	46,26	
		Belgija	3,75	4,85	4,85	4,84	4,75	-1,86	26,67	
	išfasuoti po 25 kg	Nyderlandai	3,60	4,70	4,67	4,67	4,67	0,00	29,72	
		Čekija	3,23	5,04	5,15	4,90	5,42	10,61	67,80	
	išfasuoti po 25 kg	Lenkija	3,16	4,94	4,86	4,99	4,92	-1,40	55,70	
ES vidutinė kaina			3,63	4,79	4,87	4,76	4,68	-1,68	28,93	
Išrūgų milteliai	išfasuoti po 25 kg	Vokietija	1,09	1,25	1,25	1,25	1,23	-1,60	12,84	
	išfasuoti po 25 kg	Nyderlandai	1,04	0,94	0,92	0,89	0,89	0,00	-14,42	
		Čekija	0,98	1,27	1,24	1,23	1,22	-0,81	24,49	
	išfasuoti po 25 kg	Lenkija	0,95	1,21	1,17	1,24	1,17	-5,65	23,16	
	ES vidutinė kaina			1,02	1,08	1,06	1,06	1,04	-1,89	1,96
išfasuoti po 25 kg	Jungtinė Karalystė	1,07	-	-		
Sūriai	<i>Gouda</i>	Lietuva	●	5,96	5,87	5,92	5,86	-1,01	-	
	<i>Tilsit</i>		3,91	6,48	6,34	6,46	6,35	-1,70	62,40	
	Kietieji ilgai brandinti		4,96	7,08	6,37	6,38	6,57	2,98	32,46	
	<i>Edam</i>	Estija	3,60	4,89	4,96	4,97	4,90	-1,41	36,11	
	<i>Edam</i>	Latvija	5,31	6,04	7,66	8,21	7,55	-8,04	42,18	
	<i>Cheddar</i>		3,50	5,37	5,37	5,37	5,41	0,74	54,57	
	<i>Emmental</i> , 45 proc. s. m.	Vokietija	4,80	6,10	6,10	6,10	6,10	0,00	27,08	
	<i>Parmigiano</i>	Italija	10,20	10,60	10,60	10,60	...	-	-	
	<i>Grana Padano</i>		8,23	9,73	9,73	9,78	...	-	-	
	<i>Provolone</i> , 4 mėn.		6,18	7,73	7,73	7,93	...	-	-	
	<i>Gorgonzola</i>		5,75	7,20	7,20	7,30	...	-	-	
	<i>Italico</i>		5,15	6,60	6,60	6,70	...	-	-	
<i>Taleggio</i>	5,65		7,10	7,10	7,20	...	-	-		

lentelės tęsinys 21 psl.



20 psl. lentelės tęsinys

Gaminys	Valstybė	2021	2022				Pokytis, %	
		43 sav. (10 25–31)	40 sav. (10 03–09)	41 sav. (10 10–16)	42 sav. (10 17–23)	43 sav. (10 24–30)	savaitės ¹⁾	metų ²⁾
<i>Edam</i>	Slovakija	5,27	5,49	5,50	5,45	5,44	-0,18	3,23
<i>Edam, 40–45 proc. s. m.</i>	Čekija	3,72	5,46	5,44	5,50	5,65	2,73	51,88
<i>Edam, 30 proc. s. m.</i>		3,42	5,07	5,04	5,15	5,23	1,55	52,92
<i>Emmental, 45–50 proc. s. m.</i>		4,99	6,44	6,60	6,66	6,62	-0,60	32,67
<i>Gouda, 45–50 proc. s. m.</i>		3,89	5,81	5,92	5,85	5,86	0,17	50,64
<i>Edam</i>		Lenkija	3,65	5,17	5,21	5,24	5,28	0,76
<i>Gouda</i>	3,62		5,29	5,30	5,35	5,46	2,06	50,83
<i>Cheddar</i>	3,77		5,70	5,47	5,82	5,89	1,20	56,23
<i>Emmental</i>	3,95		5,64	5,70	5,69	5,62	-1,23	42,28
<i>Mozzarella</i>	3,56		4,84	4,85	4,93	4,98	1,01	39,89
<i>Feta</i>	ES vidutinė kaina	2,63	3,43	3,44	3,55	3,51	-1,13	33,46
Pelėsiniai		4,77	5,60	5,44	5,58	5,73	2,69	20,13
Cheddar		3,29	4,82	4,82	4,69	4,69	0,00	42,55
Edam		3,51	5,27	5,31	5,38	5,40	0,37	53,85
Gouda		3,47	5,24	5,22	5,26	5,28	0,38	52,16
Emmental	4,95	6,12	6,06	6,28	6,17	-1,75	24,65	
<i>Cheddar</i> (kilmės šalis Anglija)	Jungtinė	5,56	-	-
<i>Cheddar</i> (kilmės šalis Airija)	Karalystė	5,56	-	-

* kainos užsienio valstybėse (EUR) pateiktos pagal atitinkamos datos ECB valiutų kursą;

¹⁾ lyginant 2022 m. 43 savaitę su 42 savaitę; ²⁾ lyginant 2022 m. 43 savaitę su 2021 m. 43 savaitę;

... – nėra duomenų; ● – konfidencialūs duomenys.

Lietuvos duomenys pateikti pagal Pieno gaminių pardavimo savaitės ataskaitą PS-5.

Šaltiniai ŽŪIKVC (LŽŪMPRIŠ), AMI, EKI, LVAEI, EK, SZIF, PPA-ATIS

Pasaulinės kai kurių pieno gaminių kainos*, EUR/kg

Gaminio pavadinimas		Vidutinė kaina*					pokytis, %	
		JAV						
		2021	2022				pokytis, %	
		44 sav. (11 01–05)	41 sav. (10 10–14)	42 sav. (10 17–21)	43 sav. (10 24–28)	44 sav. (10 31–11 04)	savaitės ¹⁾	metų ²⁾
Sviestas, AA	CME	3,71	7,24	7,20	7,00	6,11	-12,71	64,69
Sūris <i>Cheddar</i> , luitais		3,12	4,64	4,63	4,44	4,43	-0,23	41,99
LPM, Centrinis ir Rytų regionas, FOB		2,92	3,53	3,43	3,34	3,26	-2,40	11,64
NPM, Nacionalinis vid., FOB		3,56	5,55	5,51	5,43	5,47	0,74	53,65
Išrūgų milteliai, Centrinis regionas, FOB		1,13	1,00	0,99	0,98	0,98	0,00	-13,27
Vakarų Europoje, eksportui, FOB								
		2021	2022			pokytis, %		
		42–43 sav. (10 18–29)	40–41 sav. (10 03–14)		42–43 sav. (10 17–28)	2 savaitės ³⁾	metų ²⁾	
Sviestas, 82 % riebi.		5,02	7,26		6,86	-5,51	36,65	
LPM		2,80	3,69		3,51	-4,88	25,36	
NPM		3,65	4,93		4,84	-1,83	32,60	
Lydytas sviestas		5,37	8,97		8,77	-2,23	63,31	
Išrūgų milteliai		1,06	1,11		1,10	-0,90	3,77	
Okeanijos valstybėse, eksportui, FOB								
		2021	2022			pokytis, %		
		42–43 sav. (10 18–29)	40–41 sav. (10 03–14)		42–43 sav. (10 17–28)	2 savaitės ³⁾	metų ²⁾	
Sviestas, 82 % riebi.		4,36	5,19		4,96	-4,43	13,76	
LPM		2,94	3,55		3,31	-6,76	12,59	
NPM		3,30	3,64		3,44	-5,49	4,24	
Sūris <i>Cheddar</i>		3,84	5,19		4,98	-4,05	29,69	

LPM – nugriebto pieno milteliai; NPM – nenugriebto pieno milteliai;

Šaltinis USDA

* kainos užsienio valstybėse (EUR) pateiktos pagal atitinkamos datos ECB valiutų kursą;

¹⁾ lyginant dvi paskutiniąsias savaites;²⁾ lyginant 2022 m. ir 2021 m. atitinkamų laikotarpių duomenis; ³⁾ lyginant 2022 m. 42–43 savaites su 40–41 savaitėmis.



Europos Komisijos duomenimis, analizuojamą laikotarpį, palyginti su rugsėjo mėn., ES sumažėjo kai kurių pieno gaminių vidutinės pardavimo (gamintojų) kainos (be PVM): sviesto – 3,0 proc. (iki 7,00 EUR/kg), LPM – 4,8 proc. (iki 3,57 EUR/kg),

NPM – 2,3 proc. (iki 4,77 EUR/kg) ir išrūgų miltelių – 3,1 proc. (iki 1,06 EUR/kg). Tuo tarpu *Gouda* ir *Cheddar* sūrių kainos išliko beveik nepakitusios ir siekė atitinkamai 5,25 EUR/kg ir 4,75 EUR/kg.

Šaltiniai EK, FAO

Kai kurių Lietuvos įmonėse pagamintų pieno gaminių vidutinės pardavimo kainos* vidaus rinkoje, EUR/mat. vnt.

Gaminys	Kodas pagal TD 96/16/EB	Mat vnt.	2021	2022			Pokytis, %	
			rugsėjis	liepa	rugpjūtis	rugsėjis	mėnesio ¹⁾	metų ²⁾
Geriamasis pienas, pasterizuotas, 2,5 % riebumo, išfasuotas po 0,9–1 l į plėvelės fasuotes	11511	l	0,47	0,63	0,66	0,70	6,06	48,94
Kefyras, 2,5 % riebumo, 0,9–1 kg plastikiniame maišelyje	14221	kg	0,45	0,65	0,67	0,68	1,49	51,11
Grietinė, 30 % riebumo, 330–500 g polistireno indelyje	14231n	kg	2,18	3,29	3,30	3,32	0,61	52,29
Jogurtas, be priedų, 200–380 g polistireno indelyje (išskyrus ekologišką jogurtą be priedų)	14211be	kg	●	2,44	2,42	2,51	3,72	-
Sviestas, 82 % riebumo, 170–200 g pergamentiniame ar laminuotame popieriuje	231131n	kg	5,33	7,86	7,85	7,76	-1,15	45,59
Varškė, liesa be priedų, išfasuota po 180–200 g	242621	kg	1,90	2,78	2,86	2,90	1,40	52,63
Varškės sūris, 22 % riebumo, be priedų	242611	kg	3,80	5,18	5,23	5,43	3,82	42,89
<i>Gouda</i> sūriai	24231	kg	●	●	5,86	5,82	-	-
<i>Tilsit</i> sūriai	24232	kg	4,23	6,32	6,37	6,34	-0,47	49,88
Kietieji ilgai brandinti sūriai	2424	kg	7,78	9,53	9,72	9,13	-6,07	17,35

¹⁾ lyginant 2022 m. rugsėjo mėn. su rugpjūčio mėn.; ²⁾ lyginant 2022 m. rugsėjo mėn. su 2021 m. rugsėjo mėn.

Šaltinis ŽŪIKVC (LŽŪMPRIŠ)

* svertinės, gamintojų, be PVM.; ● – konfidencialūs duomenys.

Kai kurių Lietuvos įmonėse pagamintų pieno gaminių pardavimai vidaus rinkoje, t

Gaminys	Kodas pagal TD 96/16/EB	2021	2022			Pokytis, %	
		rugsėjis	liepa	rugpjūtis	rugsėjis	mėnesio ¹⁾	metų ²⁾
Geriamasis pienas, pasterizuotas, 2,5 % riebumo, išfasuotas po 0,9–1 l į plėvelės fasuotes	11511	886,12	859,25	835,69	1 051,83	25,86	18,70
Kefyras, 2,5 % riebumo, 0,9–1 kg plastikiniame maišelyje	14221	383,76	857,72	880,75	497,45	-43,52	29,63
Grietinė, 30 % riebumo, 330–500 g polistireno indelyje	14231n	838,31	697,64	776,70	738,99	-4,86	-11,85
Jogurtas, be priedų, 200–380 g polistireno indelyje (išskyrus ekologišką jogurtą be priedų)	14211be	●	66,85	73,88	63,01	-14,71	-
Sviestas, 82 % riebumo, 170–200 g pergamentiniame ar laminuotame popieriuje	231131n	577,87	362,79	278,83	358,28	28,49	-38,00
Varškė, liesa be priedų, išfasuota po 180–200 g	242621	76,37	72,92	69,11	79,61	15,19	4,24
Varškės sūris, 22 % riebumo, be priedų	242611	94,49	69,36	70,31	74,02	5,28	-21,66
<i>Gouda</i> sūriai	24231	●	●	148,89	163,46	-	-
<i>Tilsit</i> sūriai	24232	348,46	279,94	336,10	346,11	2,98	-0,67
Kietieji ilgai brandinti sūriai	2424	81,04	74,45	83,68	90,29	7,90	11,41

¹⁾ lyginant 2022 m. rugsėjo mėn. su rugpjūčio mėn.; ²⁾ lyginant 2022 m. rugsėjo mėn. su 2021 m. rugsėjo mėn.

Šaltinis ŽŪIKVC (LŽŪMPRIŠ)

● – konfidencialūs duomenys.

Kai kurių Lietuvos įmonėse pagamintų pieno gaminių vidutinės savaitinės pardavimo kainos¹⁾, EUR/kg

Gaminio pavadinimas	Gaminio kodas pagal Tarybos direktyvą 96/16/EB	Lietuvos rinkoje						Kitų ES valstybių ir trečiųjų šalių rinkose					
		2021		2022		pokytis, %		2021		2022		pokytis, %	
		44 sav. (11 01–07)	42 sav. (10 17–23)	43 sav. (10 24–30)	44 sav. (10 31–11 06)	savaitės ²⁾	metų ³⁾	44 sav. (11 01–07)	42 sav. (10 17–23)	43 sav. (10 24–30)	44 sav. (10 31–11 06)	savaitės ²⁾	metų ³⁾
Sviestas, 82 proc. riebumo	luitais fasuotas 23111+23112 23113	4,85	7,35	7,29	7,44	2,06	53,40	●	●	●	●	-	-
Sūriai													
<i>Gouda</i>	24231	3,62	5,79	●	6,12	-	69,06	3,25	●	5,96	5,63	-5,54	73,23
<i>Tilsit</i>	24232	4,19	6,47	6,59	6,42	-2,58	53,22	●	●	●	●	-	-
Kietieji ilgai brandinti	2424	8,84	10,79	10,32	●	-	-	4,44	6,20	6,35	6,24	-1,73	40,54

¹⁾ svertinės, gamintojų, be PVM;

Šaltinis ŽŪIKVC (LŽŪMPRIŠ)

²⁾ lyginant 2022 m. 44 savaitę su 43 savaitę; ³⁾ lyginant 2022 m. 44 savaitę su 2021 m. 44 savaitę;

● – konfidencialūs duomenys.



Pieno supirkimas iš pieno gamintojų ir 2022 m. sausio–rugsėjo mėn. mokama kaina.

VĮ Žemės ūkio informacijos ir kaimo verslo centro tvarkomos Pieno apskaitos informacinės sistemos (toliau – ŽŪIKVC PAIS) duomenimis, patvirtintos pieno supirkimo įmonės (toliau – supirkimo įmonės) 2022 m. sausio–rugsėjo mėn. iš 14 312 pieno gamintojų supirko 1 025,30 tūkst. t vidutinio 4,19 proc. riebumo ir 3,46 baltymingumo pieno (2021 m. sausio–rugsėjo mėn. – 1 007,84 tūkst. t vidutinio 4,17 proc. riebumo pieno, o 2020 m. sausio–rugsėjo mėn. – 1 025,75 tūkst. t vidutinio 4,11 proc. riebumo pieno). Palyginti su 2021 m. sausio–rugsėjo mėn., pieno supirkimas padidėjo 1,7 proc., arba 17,46 tūkst. t. Per 2022 m. rugsėjo mėn. buvo supirkta 120,44 tūkst. t pieno arba 2,6 proc. mažiau nei 2021 m. rugsėjo mėn.

ŽŪIKVC PAIS duomenimis, 2022 m. rugsėjo mėn. supirkimo įmonių pieno gamintojams mokėta vidutinė faktinė bazinių rodiklių pieno kaina (su priedais ir nuoskaitomis) (toliau – faktinė bazinių rodiklių kaina), palyginus su 2021 m. rugsėjo mėn., padidėjo 58,1 proc. ir sudarė 416,21 EUR/t. Palyginus su 2022 m. rugpjūčio mėn. faktine bazinių rodiklių kaina, ji buvo 3,2 proc. mažesnė.

ŽŪIKVC PAIS duomenimis, 2022 m. rugpjūčio mėnesį vidutinė natūralaus (4,19 proc. riebumo ir 3,46 proc. baltymingumo) pieno supirkimo kaina Lietuvoje, palyginti su praėjusiu mėnesiu, padidėjo 2,85 proc. ir siekė 526,56 EUR, o, palyginti su 2021 m. rugsėjo mėn., ji buvo 55,4 proc. didesnė. Šių metų gegužės mėnesio gamintojams mokėta vidutinė natūralaus riebumo pieno kaina yra didžiausia per visą 2021 m. rugsėjo–2022 m. rugsėjo mėn. laikotarpį.

Stambiais pieno gamintojams, parduodantiems daugiau kaip 40 t žalio pieno per mėnesį, pieno supirkimo įmonės 2022 m. rugsėjo mėn. už natūralų pieną (4,22 proc. riebumo ir 3,53 proc. baltymingumo) mokėjo vidutiniškai 581,23 EUR/t. Per mėnesį ši pieno kaina padidėjo 2,2 proc. (2022 m. rugpjūčio mėn. ji buvo 568,59 EUR/t. Bazinių rodiklių pieno kaina stambiais pieno gamintojams 2022 m. rugsėjo mėn. sumažėjo 3,3 proc. ir buvo 451,55 EUR/t (2022 m. rugpjūčio mėn. – 467,00 EUR/t).

Europos Komisijos Žemės ūkio ir kaimo plėtros generalinio direktorato išankstiniais duomenimis, Europos Sąjungos šalyse 2022 m. rugsėjo mėn. mokėta vidutinė kaina už natūralų pieną siekė 544,9 EUR/t ir, palyginti su 2021 m. rugsėjo mėn., buvo 46,1 proc. didesnė. Analizuojamu laikotarpiu vidutinė natūralaus pieno supirkimo kaina Latvijoje siekė 492,6 EUR/t, Lenkijoje – 531,8 EUR/t,

Estijoje – 500,5 EUR/t ir, palyginus su 2021 m. rugsėjo mėn., Latvijoje kaina padidėjo 54,6 proc., Lenkijoje – 54,1 proc., Estijoje – 57,5 proc.

ŽŪIKVC PAIS duomenimis, 2022 m. sausio–rugsėjo mėn. dešimt daugiausia pieno superkančių įmonių supirko 841,84 tūkst. t natūralaus riebumo pieno, arba 82,1 proc. viso iš Lietuvos pieno gamintojų supirkto pieno. Palyginti su 2021 m. tuo pačiu laikotarpiu, pieno supirkimas padidėjo 28,6 tūkst. t, arba 3,5 proc. Kitose įmonėse iš pieno gamintojų supirkto pieno kiekis sudarė 183,5 tūkst. t ir, palyginti su pieno kiekiu, supirktu 2021 m. sausio–rugsėjo mėn., sumažėjo 11,2 tūkst. t, arba 5,7 proc.

ŽŪIKVC PAIS 2022 m. spalio 1 d. duomenimis, daugiau kaip trečdalis pieno – 32,3 proc. – buvo supirkta iš įmonių, kita dalis – iš pieno gamintojų. Iš visų pieno gamintojų jaunųjų pieno gamintojų, kurių amžius nesiekia 40 metų, dalis sudarė 7,4 proc. Didžiausią dalį pieno – 39,4 proc. – supirkėjams parduoda pieno gamintojai, kurių amžius nuo 41 iki 60 metų, o 20,9 proc. sudaro pieno gamintojai, kurių amžius viršija 60 metų. Daugiausia karvių – 42,9 proc. – laiko pieno gamintojai, kurių amžius yra 41–60 metų. Pieno gamintojai, vyresni nei 60 m., laiko 22,9 proc. karvių. Jaunieji pieno gamintojai, kurių amžius iki 40 m., laiko 8,9 proc. karvių. Beveik ketvirtadalis karvių – 25,3 proc. – laikomos žemės ūkio įmonėse.

ŽŪIKVC PAIS duomenimis, karvių skaičius 2022 m. sausio–rugsėjo mėn., palyginus su tuo pačiu 2021 m. laikotarpiu, sumažėjo 0,8 proc., gamintojų skaičius – 10,4 proc., pieno pardavimas padidėjo 1,7 proc. Analizuojant pieno pardavimus pagal ūkius ir juose laikomų karvių skaičių matyti, kad pieno supirkimas mažėjo iš ūkių, kurie laiko 1–5 karvių. Supirkto pieno kiekis iš ūkių, laikančių 1–5 karves, 2022 m. sausio–rugsėjo mėn. sumažėjo 10,6 proc., o 6–14 karvių laikančių laikytojų parduodamo pieno kiekis sumažėjo 2,2 proc. Ūkių, kuriuose laikoma 15 ir daugiau karvių, parduodamo pieno kiekis padidėjo 3,6 proc. – nuo 815,23 tūkst. t (2021 m. sausio–rugsėjo mėn.) iki 844,36 tūkst. t (2022 m. sausio–rugsėjo mėn.).

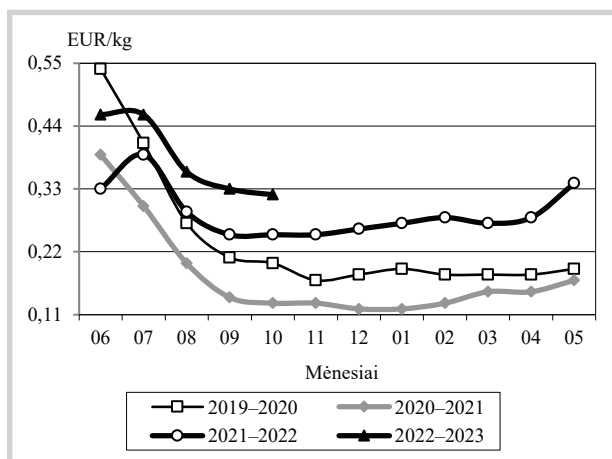
Ūkinių gyvūnų registro (toliau – ŽŪIKVC ŪGR) duomenimis, 2022 m. spalio 1 d. Lietuvoje buvo įregistruota 227,53 tūkst. pieninių veislių karvių – 1,3 proc. mažiau nei 2021 m. tuo pačiu laikotarpiu. Pienas superkamas iš 14,31 tūkst. gamintojų, kurie laiko 208,66 tūkst. karvių, nes dalis ūkiuose pagaminto pieno yra suvartojama savo reikmėms, parduodama arba atiduodama tiesiogiai vartoti.

Šaltinis ŽŪIKVC PAIS (Pieno apskaitos informacinė sistema)



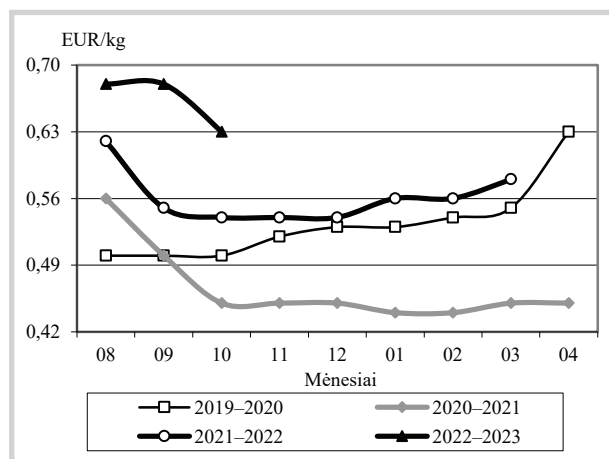
Bulvių, daržovių ir vaisių rinka

Bulvių vidutinės kainos (augintojų) Lietuvoje 2019–2023 m.



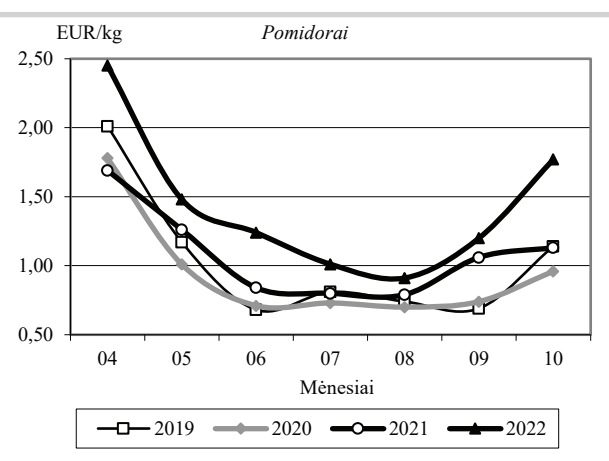
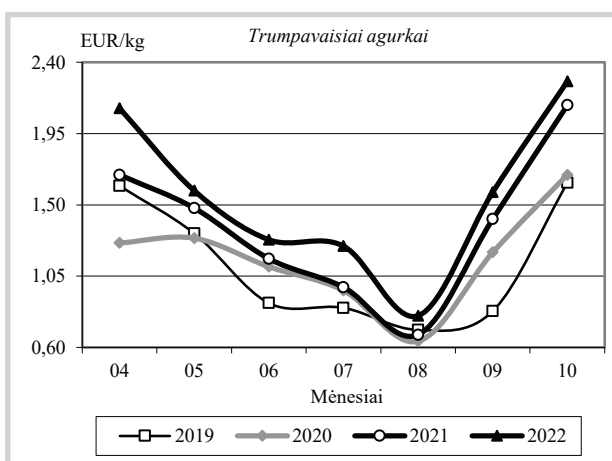
Šaltinis ŽŪIKVC (LŽŪMPRIS)

Obuolių vidutinės kainos (augintojų) Lietuvoje 2019–2023 m.



Šaltinis ŽŪIKVC (LŽŪMPRIS)

Šiltnamių daržovių vidutinės kainos (augintojų) Lietuvoje 2019–2022 m.



Šaltinis ŽŪIKVC (LŽŪMPRIS)

Bulvių, daržovių ir obuolių vidutinės pardavimo kainos Lietuvos prekiniuose ūkiuose ir šiltnamiuose, EUR/kg (be PVM)*

Produkcija	Data	2021				2022				Pokytis, %			
		44 sav. (11 01–07)		42 sav. (10 17–23)		43 sav. (10 24–30)		44 sav. (10 31–11 06)		savaitės**		metų***	
		min.	maks.	min.	maks.	min.	maks.	min.	maks.	min.	maks.	min.	maks.
Bulvės		0,18	0,32	0,24	0,40	0,24	0,40	0,24	0,40	0,00	0,00	33,33	25,00
Morkos neplautos		0,22	0,40	0,24	0,40	0,24	0,40	0,24	0,40	0,00	0,00	9,09	0,00
Morkos plautos		0,23	0,35	0,25	0,37	0,25	0,37	0,25	0,37	0,00	0,00	8,70	5,71
Baltagūžiai kopūstai		0,20	0,36	0,33	0,45	0,34	0,46	0,34	0,46	0,00	0,00	70,00	27,78
Raudongūžiai kopūstai		0,36	0,50	0,50	0,65	0,50	0,65	0,50	0,65	0,00	0,00	38,89	30,00
Brokoliai		1,00	1,20	1,10	1,40	1,10	1,40	1,10	1,40	0,00	0,00	10,00	16,67
Burokėliai		0,18	0,30	0,24	0,36	0,24	0,36	0,24	0,36	0,00	0,00	33,33	20,00
Svogūnai		0,23	0,33	0,34	0,40	0,34	0,40	0,34	0,40	0,00	0,00	47,83	21,21
Moliūgai		0,40	0,70	0,40	0,80	0,40	0,70	0,40	0,60	0,00	-14,29	0,00	-14,29
Porai		0,60	0,70	0,70	0,90	0,70	0,90	0,70	0,90	0,00	0,00	16,67	28,57
Lapkotiniai salierai		0,80	1,20	0,80	1,40	0,90	1,40	0,90	1,40	0,00	0,00	12,50	16,67
Svogūnų laiškai		2,80	6,00	2,80	6,80	2,80	6,80	2,80	6,80	0,00	0,00	0,00	13,33
Salotos, vnt.		0,40	0,45	0,50	0,55	0,50	0,55	0,50	0,55	0,00	0,00	25,00	22,22
Ilgavaisiai agurkai		1,50	1,60	1,80	1,90	1,90	2,00	1,90	2,00	0,00	0,00	26,67	25,00
Trumpavaisiai agurkai		2,20	2,30	2,00	2,80	2,40	2,50	2,40	2,50	0,00	0,00	9,09	8,70
Pomidorai		1,10	1,30	1,60	1,80	1,70	2,00	1,70	2,00	0,00	0,00	54,55	53,85
Rauginti kopūstai		0,80	1,10	1,00	1,30	1,00	1,30	1,00	1,35	0,00	3,85	25,00	22,73
Obuoliai		0,48	0,59	0,56	0,70	0,56	0,70	0,56	0,70	0,00	0,00	16,67	18,64

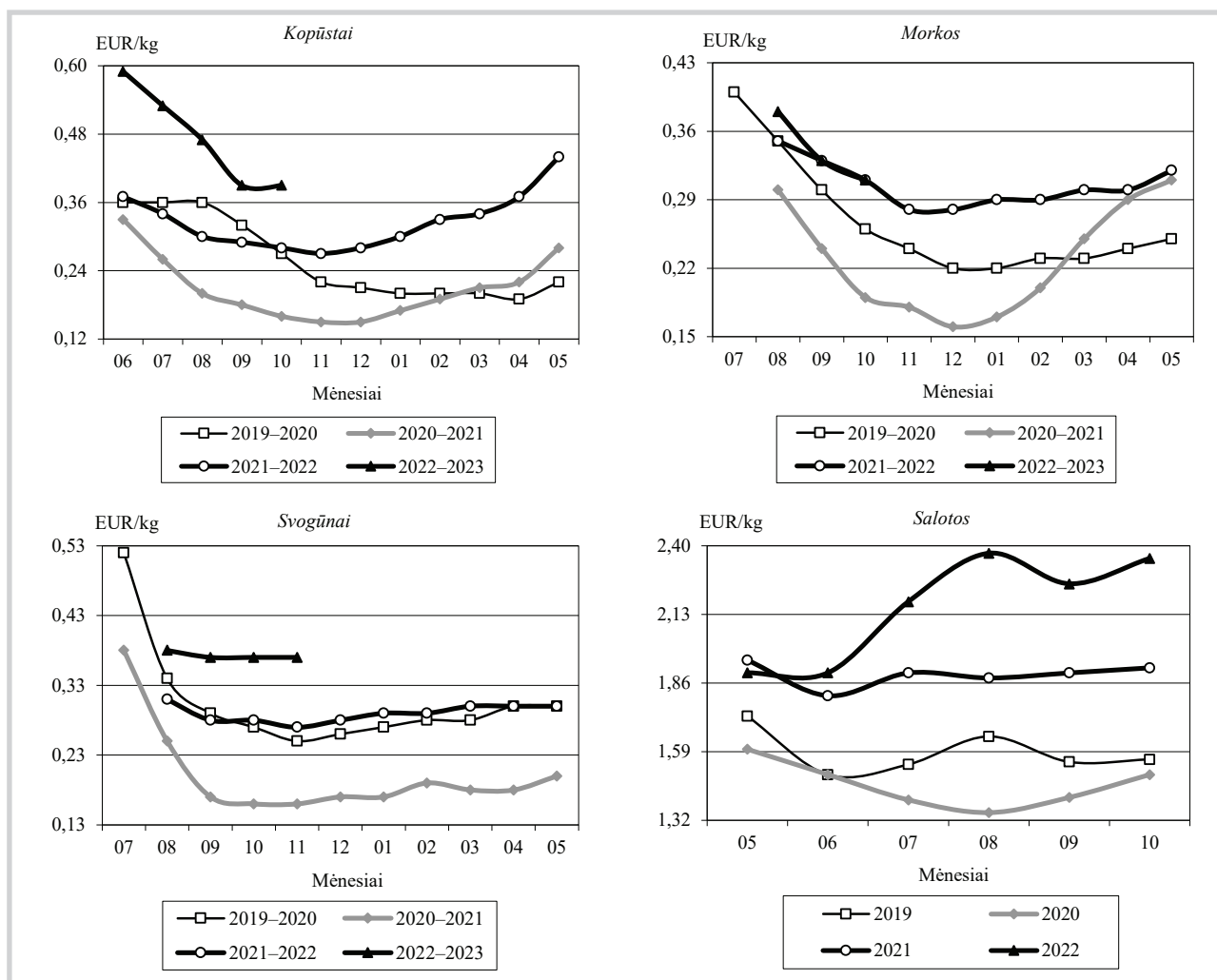
* bulvių ir daržovių kainų skirtumą lemia kokybė, prekinis paruošimas, pateikiamos produkcijos dydžiai, kiekiai ir veislės, transporto išlaidos

** lyginant 2022 m. 44 savaitę su 43 savaitę; *** lyginant 2022 m. 44 savaitę su 2021 m. 44 savaitę

Šaltinis ŽŪIKVC (LŽŪMPRIS)



Daržovių vidutinės kainos (augintojų) Lietuvoje 2019–2023 m.



Šaltinis ŽŪIKVC (LŽŪMPRIS)

Bulvių, daržovių ir vaisių kainos* Lenkijos didmeninės prekybos bazėse 2022 10 31–2022 11 10, EUR/kg

Daržovės, vaisiai	Data	2022 10 31		2022 11 03		2022 11 07		2022 11 10		Pokytis**, %	
		min.	maks.	min.	maks.	min.	maks.	min.	maks.	min.	maks.
Bulvės		0,17	0,28	0,17	0,28	0,17	0,28	0,20	0,28	17,65	0,00
Morkos		0,17	0,25	0,17	0,26	0,17	0,26	0,17	0,26	0,00	0,00
Burokėliai		0,17	0,25	0,17	0,26	0,17	0,26	0,17	0,21	0,00	-19,23
Svogūnai		0,38	0,49	0,38	0,49	0,38	0,49	0,38	0,49	0,00	0,00
Baltagūžiai kopūstai		0,17	0,25	0,17	0,26	0,17	0,26	0,17	0,26	0,00	0,00
Raudongūžiai kopūstai		0,23	0,28	0,23	0,30	0,23	0,30	0,26	0,32	13,04	6,67
Kininiai kopūstai		0,32	0,42	0,32	0,43	0,32	0,43	0,32	0,40	0,00	-6,98
Savojos kopūstai		0,47	0,57	0,47	0,57	0,47	0,58	0,49	0,57	4,26	-1,72
Žiediniai kopūstai***		0,64	0,85	0,64	0,85	0,64	0,85	0,53	0,74	-17,19	-12,94
Brokoliai***		0,47	0,59	0,43	0,60	0,43	0,60	0,38	0,60	-11,63	0,00
Salierai		0,34	0,49	0,34	0,49	0,34	0,49	0,32	0,47	-5,88	-4,08
Šakninės petražolės		0,42	0,64	0,43	0,64	0,43	0,64	0,43	0,57	0,00	-10,94
Porai		0,57	0,74	0,57	0,74	0,58	0,75	0,47	0,68	-18,97	-9,33
Trumpavaisiai agurkai		0,95	1,27	1,28	1,49	1,49	1,71	1,49	1,70	0,00	-0,58
Pomidorai (57–67 mm)		1,24	1,31	1,24	1,31	1,24	1,31	1,17	1,24	-5,65	-5,34
Pomidorai (67–82 mm)		1,27	1,34	1,28	1,35	1,28	1,35	1,20	1,28	-6,25	-5,19
Gūžinės salotos***		0,34	0,51	0,34	0,51	0,38	0,51	0,38	0,51	0,00	0,00
Desertiniai obuoliai	<i>Gala (65+mm)</i>	0,15	0,19	0,17	0,21	0,17	0,21	0,19	0,21	11,76	0,00
	<i>Golden Delic.(70+mm)</i>	0,15	0,19	0,15	0,19	0,15	0,19	0,19	0,21	26,67	10,53
	<i>Šampion (70+mm)</i>	0,13	0,19	0,13	0,17	0,13	0,17	0,15	0,17	15,38	0,00
Obuoliai perdirbimui		0,06	0,07	0,07	0,07	0,07	0,07	0,06	0,07	-14,29	0,00
Kriaušės <i>Konferencja</i>		0,42	0,57	0,38	0,53	0,38	0,53	0,38	0,53	0,00	0,00

* 12–16 augintojų arba prekybininkų vidutinė kaina įvairiuose Lenkijos regionuose, parduodant dideliais kiekiais

** lyginant 2022 11 10 su 2022 11 07; *** vnt. kaina

Šaltinis *Fresh-market*

Ekologiškų produktų rinka

Ekologiškų grūdų supirkimas iš Lietuvos augintojų 2022 m. III ketvirtį, palyginti su 2021 m. III ketvirčiu, padidėjo 2,41 proc. Šių metų III ketvirtį Lietuvos sertifikuotos ekologiškų grūdų prekybos ir perdirbimo įmonės iš augintojų supirko 90,47 tūkst. t ekologiškų grūdų, iš kurių kviečiai sudarė 61,41 proc., pupos – 12,65 proc., avižos – 9,54 proc., žirniai – 8,65 proc., rugiai – 2,64 proc., kvietrugiai – 1,91 proc., miežiai – 1,67 proc., griekiai – 1,27 proc., lubinai – 0,27 proc. Ekologiški grūdai sudarė 3,17 proc. visų supirktų 2022 m. III ketvirtį grūdų Lietuvoje. Šių metų III ketvirtį, palyginti su praėjusių metų III ketvirčiu, ekologiškų grūdų supirkimo kainos padidėjo: rapsų – 20,28 proc.,

grikių – 24,87 proc., lubinų – 38,73 proc., žirnių – 53,57 proc., kvietrugių – 53,84 proc., pupų – 58,42 proc., kviečių – 61,09 proc., avižų – 62,27 proc., rugių – 88,56 proc., kukurūzų – 96,39 proc., miežių – daugiau nei du kartus. Ekologiškų avižų supirkimo kaina Lietuvoje analizuojamu laikotarpiu buvo 19,63 proc. didesnė nei įprastinių avižų, kvietrugių – 23,68 proc., grikių – 23,91 proc., rugių – 23,98 proc., kviečių – 25,50 proc., kukurūzų – 26,76 proc., rapsų – 50,15 proc., žirnių – 58,99 proc., miežių – 60,48 proc., pupų – 67,53 proc., lubinų – daugiau nei du kartus.

Ekologiškų grūdų **eksportas** iš Lietuvos 2022 m. III ketvirtį, palyginti 2021 m. III ketvirčiu, sumažėjo

Paskerstų ekologiškai užaugintų galvijų skaičius, skerdenos svoris ir vidutinės supirkimo kainos Lietuvos įmonėse

	Mat. vnt.	2021		2022		Pokytis, %		
		rugsėjis	liepa	rugpjūtis	rugsėjis	mėnesio*	metų**	
Paskerstų galvijų skaičius	vnt.	706	695	760	848	11,58	20,11	
Vidutinis galvijų skerdenos svoris	kg	298,53	306,76	310,56	309,73	-0,27	3,75	
Vidutinė supirkimo kaina	gyvojo svorio	EUR/100 kg	147,32	201,39	214,11	197,06	-7,96	33,76
	skerdenų svorio	(be PVM)	286,95	420,69	423,70	398,09	-6,04	38,73

* lyginant 2022 m. rugsėjo mėn. su rugpjūčio mėn.; ** lyginant 2022 m. rugsėjo mėn. su 2021 m. rugsėjo mėn.

Šaltinis ŽŪIKVC (LŽŪMPRIŠ)

Ekologiškų maisto produktų vidutinės mažmeninės kainos Lietuvos prekybos tinklų parduotuvėse, EUR/mat. vnt.

Produktas	Mata- vimo vnt.	Vidutinė svartinė kaina, EUR/mat. vnt.			Pokytis, %				
		2021		2022	mėnesio*	metų**			
		spalis	rugsėjis	spalis					
Geriamasis pienas	2,5 % riebumo, pasterizuotas, be priedų (kvapiųjų medžiagų, Ca, vitaminų ir pan.)	0,9–1 l PET butelyje	1 l	1,59	2,06	2,12	2,91	33,33	
Grietinė	25–30 % riebumo	300–400 g polistireno indelyje	1 kg	5,85	8,22	8,38	1,95	43,25	
Jogurtas	natūralus, išskyrus geriamąjį dietinį su priedais	300–380 g polistireno indelyje	1 kg	4,02	6,04	6,11	1,16	51,99	
			1 kg	4,26	6,21	6,33	1,93	48,59	
Varškės sūris	13 % riebumo, be priedų (džiovintų vaisių ir kt.)	fasuotas	1 kg	9,72	14,86	16,45	10,70	69,24	
Varškė	9 % riebumo, be priedų	250–400 g laminuotame popieriuje arba plastikiniame maišelyje	1 kg	6,14	9,46	9,56	1,06	55,70	
Vištų kiaušiniai	L kategorijos	įpakuoti į popierines arba plastikines pakuotes	10 vnt.	3,89	4,49	4,49	0,00	15,42	
	M kategorijos		10 vnt.	3,60	4,24	4,42	4,25	22,78	
Miltai	kvietiniai ruginiai	lietuviški	popierinėje pakuotėje	1 kg	1,29	2,30	2,36	2,61	82,95
				1 kg	1,33	2,01	2,01	0,00	51,13
Duona	tamsi, be priedų šviesi, be priedų	lietuviška	popierinėje arba plastikinėje pakuotėje	1 kg	3,00	3,78	3,88	2,65	29,33
				1 kg	2,33	●	-	-	-
Aliejus	rapsų, maistinis	importuotas	1 l	6,52	7,14	7,13	-0,14	9,36	
Makaronai	spagečiai, plonieji, forminiai ir kiti	lietuviški importuoti	plastikinėje pakuotėje	1 kg	2,23	-	-	-	-
				1 kg	3,11	3,34	3,33	-0,30	7,07
Grikių kruopos	neskaldytos	lietuviškos importuotos	popierinėje arba plastikinėje pakuotėje	1 kg	4,09	5,71	6,00	5,08	46,70
				1 kg	5,47	6,64	6,68	0,60	22,12
Bulvės	lietuviškos, II klasės	neplautos plautos	fasuotos	1 kg	1,26	●	1,21	-	-3,97
				1 kg	1,23	1,47	1,44	-2,04	17,07
Burokėliai	lietuviški		fasuoti	1 kg	1,33	1,51	1,34	-11,26	0,75
Morkos	lietuviškos importuotos	plautos	fasuotos	1 kg	1,43	1,46	1,48	1,37	3,50
				1 kg	1,50	1,89	●	-	-
Baltagūžiai kopūstai	lietuviški		fasuoti	1 kg	1,29	●	1,58	-	22,48
Geltonieji svogūnai	lietuviški importuoti		fasuoti	1 kg	1,46	1,42	1,62	14,08	10,96
				1 kg	2,36	2,77	●	-	-
Bananai			fasuoti	1 kg	1,99	1,99	2,02	1,51	1,51

* lyginant 2022 m. spalio mėn. su rugsėjo mėn.; ** lyginant 2022 m. spalio mėn. su 2021 m. spalio mėn.; ● – konfidencialūs duomenys

Pastaba. Kainos registruojamos Vilniaus, Kauno, Klaipėdos, Panevėžio, Šiaulių, Alytaus ir Marijampolės miestų „Maxima“, „Iki“, „Rimi“, „Norfa“ ir „Lidl“ prekybos tinklų parduotuvėse.

Šaltinis ŽŪIKVC (LŽŪMPRIŠ)

18,22 proc. ir sudarė 30,99 tūkst. t. Ekologiški kviečiai analizuojamu laikotarpiu sudarė 61,31 proc. ekologiškų grūdų eksporto, avižos – 15,56 proc., žirniai – 12,07 proc., rugiai – 3,66 proc., pupos – 3,65 proc., griekiai – 1,65 proc., lubinai – 0,86 proc., kvietrugiai – 0,72 proc., miežiai – 0,52 proc.

Ekologiškų grūdų **importas** šių metų III ketvirtį, palyginti su 2021 m. III ketvirčiu, padidėjo

58,07 proc. ir sudarė 7,97 tūkst. t. Daugiausia į Lietuvą importuota ekologiškų kviečių, žirnių ir rapsų.

Analizuojamu laikotarpiu, palyginti su praėjusių metų III ketvirčiu, ekologiškų grūdų **perdirbimas** padidėjo 20,09 proc. ir sudarė 3,73 tūkst. t.

Šaltinis ŽŪIKVC (LŽŪMPRIŠ)

Žalio natūralaus riebumo ekologiško pieno supirkimas iš Lietuvos pieno gamintojų

	2021		2022				Pokytis, %					
	rugsėjis		liepa		rugpjūtis****		rugsėjis		mėnesio**		metų***	
	kiekis, t	kaina*, EUR/t	kiekis, t	kaina*, EUR/t	kiekis, t	kaina*, EUR/t	kiekis, t	kaina*, EUR/t	kiekio	kainos	kiekio	kainos
Supirkta pieno	3 914,94	391,54	4 059,56	558,23	4 513,64	558,92	3 349,19	581,56	-25,80	4,05	-14,45	48,53

* vidutinė svartinė Lietuvos ekologiško pieno gamintojams mokama kaina (be PVM)

Šaltinis ŽŪIKVC (LŽŪMPRIŠ)

** lyginant 2022 m. rugsėjo mėn. su rugpjūčio mėn.; *** lyginant 2022 m. rugsėjo mėn. su 2021 m. rugsėjo mėn.

**** patikslinti duomenys

Kai kurių ekologiškų pieno gaminių gamyba Lietuvos pieno perdirbimo įmonėse, kg

Gaminio pavadinimas	2021		2022		Pokytis, %	
	rugsėjis	liepa	rugpjūtis	rugsėjis	mėnesio*	metų**
Geriamasis pienas	323 322	115 098	133 342	●	-	-
Jogurtas (be priedų)	102 663	●	60 134	●	-	-
Rūgpienis ir kiti rūgštieji gėrimai	30 737	●	●	●	-	-
Grietinė	15 375	23 080	20 651	20 579	-0,35	33,85
Švieži (nebrandinti arba nekonservuoti) sūriai	27 885	9 654	10 040	14 877	48,18	-46,65
Varškė	66 851	47 391	45 454	49 682	9,30	-25,68

* lyginant 2022 m. rugsėjo mėn. su rugpjūčio mėn.; ** lyginant 2022 m. rugsėjo mėn. su 2021 m. rugsėjo mėn.

Šaltinis ŽŪIKVC (LŽŪMPRIŠ)

● – konfidencialūs duomenys

Kai kurių Lietuvos įmonėse pagamintų ekologiškų pieno gaminių pardavimai vidaus rinkoje, kg

Gaminio pavadinimas	2021		2022		Pokytis, %	
	rugsėjis	liepa	rugpjūtis	rugsėjis	mėnesio*	metų**
Geriamasis pienas	285 260	●	●	●	-	-
Jogurtas (be priedų)	88 320	●	●	●	-	-
Rūgpienis ir kiti rūgštieji gėrimai	27 930	●	●	●	-	-
Grietinė	●	24 435	18 228	21 554	18,25	-
Švieži (nebrandinti arba nekonservuoti) sūriai	16 761	10 266	9 123	13 782	51,07	-17,77
Varškė	67 958	46 054	46 086	48 554	5,36	-28,55

* lyginant 2022 m. rugsėjo mėn. su rugpjūčio mėn.; ** lyginant 2022 m. rugsėjo mėn. su 2021 m. rugsėjo mėn.

Šaltinis ŽŪIKVC (LŽŪMPRIŠ)

● – konfidencialūs duomenys

Kai kurių Lietuvos įmonėse pagamintų ekologiškų pieno gaminių vidutinės pardavimo kainos* vidaus rinkoje, EUR/kg

Gaminio pavadinimas	2021		2022		Pokytis, %	
	rugsėjis	liepa	rugpjūtis	rugsėjis	mėnesio**	metų***
Geriamasis pienas	0,72	●	●	●	-	-
Jogurtas (be priedų)	2,32	●	●	●	-	-
Rūgpienis ir kiti rūgštieji gėrimai	0,81	●	●	●	-	-
Grietinė	●	4,27	4,42	4,48	1,36	-
Švieži (nebrandinti arba nekonservuoti) sūriai	5,56	8,08	8,58	7,59	-11,54	36,51
Varškė	3,55	5,09	5,32	5,26	-1,13	48,17

* kainos svartinės, gamintojų, be PVM; ** lyginant 2022 m. rugsėjo mėn. su rugpjūčio mėn.; *** lyginant 2022 m. rugsėjo mėn. su 2021 m. rugsėjo mėn.

Šaltinis ŽŪIKVC (LŽŪMPRIŠ)

● – konfidencialūs duomenys

Ekologiškų grūdų supirkimo iš augintojų kainos Vokietijoje, EUR/t (be PVM)

Grūdai		2021		2022		Pokytis, %	
		spalis	rugsėjis	spalis	rugsėjis	mėnesio*	metų**
Kviečiai	maistiniai	404,56	534,25	528,70	-1,04	30,69	
	pašariniai	358,48	473,31	454,32	-4,01	26,74	
	spelta	536,79	394,80	449,19	13,78	-16,32	
Rugiai	maistiniai	365,54	431,26	441,24	2,31	20,71	
Miežiai	pašariniai	348,18	427,00	445,48	4,33	27,95	
Avižos	maistinės	356,06	421,58	427,42	1,39	20,04	
Kvietrugiai	pašariniai	324,44	420,66	427,45	1,61	31,75	
Kukurūzai	pašariniai	375,41	491,05	496,06	1,02	32,14	
Žirniai		475,00	646,23	643,70	-0,39	35,52	
Pupos		477,58	646,30	658,41	1,87	37,86	

* lyginant 2022 m. spalio mėn. su rugsėjo mėn.; ** lyginant 2022 m. spalio mėn. su 2021 m. spalio mėn.

Šaltinis AMI

Ekologiškų grūdų ir rapsų supirkimo iš augintojų kiekiai Lietuvoje, t

	2021		2022		Pokytis, %	
	rugsėjis		liepa	rugpjūtis***	rugsėjis	
					mėnesio*	metų**
Kviečiai	13 432,42		237,96	42 927,70	12 389,09	-71,14 -7,77
I klasė	2 501,53		●	6 402,80	239,73	-96,26 -90,42
II klasė	2 008,28		-	3 726,81	1 497,23	-59,83 -25,45
III klasė	1 226,67		●	12 825,26	2 136,96	-83,34 74,21
IV klasė	6 632,68		●	18 842,46	7 305,32	-61,23 10,14
spelta	937,97		-	1 025,39	1 209,85	17,99 28,99
Rugiai	588,88		83,31	1 426,03	880,24	-38,27 49,48
Miežiai	130,46		●	907,17	●	- -
Avižos	5 110,89		343,50	4 419,71	3 866,27	-12,52 -24,35
Grikių	273,00		216,25	136,92	795,33	480,89 191,33
Kvietrugiai	490,38		-	1 335,28	394,11	-70,49 -19,63
Žirniai	3 463,73		●	5 702,47	2 110,00	-63,00 -39,08
Pupos	1 751,93		-	●	6 064,25	- 246,15
Rapsai	923,77		●	952,58	314,45	-66,99 -65,96

* lyginant 2022 m. rugsėjo mėn. su rugpjūčio mėn.; ** lyginant 2022 m. rugsėjo mėn. su 2021 m. rugsėjo mėn. Šaltinis ŽŪIKVC (LŽŪMPRIŠ)
 *** patikslinti duomenys; ● – konfidencialūs duomenys

Ekologiškų grūdų ir rapsų supirkimo kainos (iš augintojų ir kitų vidaus rinkos ūkio subjektų) Lietuvoje, EUR/t (be PVM)

	2021		2022				Pokytis, %					
	rugsėjis		liepa		rugpjūtis*****		rugsėjis		mėnesio***		metų****	
	be NP*	su NP**	be NP*	su NP**	be NP*	su NP**	be NP*	su NP**	be NP*	su NP**	be NP*	su NP**
Kviečiai	254,28	254,28	342,77	342,77	399,07	399,07	368,65	368,65	-7,62	-7,62	44,98	44,98
I klasė	224,33	224,33	●	●	423,44	423,44	407,60	407,60	-3,74	-3,74	81,70	81,70
II klasė	297,71	297,71	-	-	425,73	425,73	396,95	396,95	-6,76	-6,76	33,33	33,33
III klasė	233,54	233,54	●	●	405,62	405,62	376,90	376,60	-7,08	-7,15	61,38	61,26
IV klasė	240,34	240,34	322,93	322,93	389,26	389,26	363,99	363,99	-6,49	-6,49	51,45	51,45
spelta	366,78	366,78	-	-	321,16	321,16	341,36	341,36	6,29	6,29	-6,93	-6,93
Rugiai	173,20	173,20	258,05	258,05	315,33	312,48	278,67	278,67	-11,63	-10,82	60,90	60,90
Miežiai	200,67	200,67	386,42	386,42	487,61	487,61	451,21	451,21	-7,46	-7,46	124,85	124,85
Avižos	201,12	200,98	276,70	276,70	325,19	325,19	313,36	313,36	-3,64	-3,64	55,81	55,91
Grikių	735,16	728,83	970,26	970,26	945,18	945,18	919,84	909,76	-2,68	-3,75	25,12	24,82
Kvietrugiai	221,25	221,25	-	-	322,33	322,33	326,99	326,99	1,45	1,45	47,80	47,80
Žirniai	381,67	381,67	●	●	538,80	538,80	550,15	550,15	2,11	2,11	44,15	44,15
Pupos	366,54	366,54	-	-	583,27	583,27	586,98	586,98	0,64	0,64	60,14	60,14
Lubinai	●	●	-	-	●	●	588,38	588,38	-	-	-	-
Rapsai	777,46	777,46	●	●	937,63	937,63	898,92	898,92	-4,13	-4,13	15,62	15,62

* kaina be nuoskaitų (prieš valymą ir džiovinimą) ir priemokų; ** kaina su nuoskaitomis (po valymo ir džiovinimo) ir priemokomis;
 *** lyginant 2022 m. rugsėjo mėn. su rugpjūčio mėn.; **** lyginant 2022 m. rugsėjo mėn. su 2021 m. rugsėjo mėn. Šaltinis ŽŪIKVC (LŽŪMPRIŠ)
 ***** patikslinti duomenys; ● – konfidencialūs duomenys

Ekologiškų grūdų ir rapsų eksportas iš Lietuvos

	Kiekis, t			Pokytis, %		Kaina, EUR/t (be PVM)			Pokytis, %	
	2021		2022	mėnesio*		2021		2022	mėnesio*	
	rugsėjis	rugpjūtis***	rugsėjis	mėnesio*	metų**	rugsėjis	rugpjūtis***	rugsėjis	mėnesio*	metų**
Kviečiai	12 609,63	982,75	17 653,61	1 696,34	40,00	263,04	402,74	451,38	12,08	71,60
I klasė	1 557,23	●	●	-	-	265,73	●	●	-	-
II klasė	956,72	●	3 366,87	-	251,92	300,30	●	497,25	-	65,58
III klasė	1 037,25	391,10	2 366,88	505,19	128,19	313,11	370,61	428,98	15,75	37,01
IV klasė	8 260,14	●	11 591,85	-	40,33	237,27	●	446,49	-	88,17
spelta	599,15	●	99,90	-	-83,33	436,85	●	311,18	-	-28,77
Rugiai	453,22	232,40	819,92	252,80	80,91	230,27	372,60	356,75	-4,25	54,93
Miežiai	124,38	160,95	-	-	-	307,33	322,05	-	-	-
Avižos	3 907,40	1 646,38	2 743,64	66,65	-29,78	257,33	380,80	388,58	2,04	51,01
Grikių	54,14	133,81	●	-	-	818,87	973,87	●	-	-
Kvietrugiai	921,04	●	●	-	-	232,59	●	●	-	-
Žirniai	2 862,35	708,01	3 029,14	327,84	5,83	400,81	613,13	640,28	4,43	59,75
Pupos	1 914,68	●	991,26	-	-48,23	392,89	●	673,59	-	71,44
Lubinai	●	●	213,52	-	-	●	●	683,47	-	-
Rapsai	1294,13	1 445,97	1 441,16	-0,33	11,36	861,85	1 054,74	997,07	-5,47	15,69

* lyginant 2022 m. rugsėjo mėn. su rugpjūčio mėn.; ** lyginant 2022 m. rugsėjo mėn. su 2021 m. rugsėjo mėn. Šaltinis ŽŪIKVC (LŽŪMPRIŠ)
 *** patikslinti duomenys; ● – konfidencialūs duomenys



Maisto produktų mažmeninė rinka

Pieno produktų vidutinės mažmeninės kainos Lietuvos didžiųjų prekybos tinklų (DPT) parduotuvėse*
2021–2022 m. 45 sav. (2021 11 12–2022 11 11)

Produktas	Matavimo vnt.	Vidutinė svertinė kaina, EUR/mat. vnt.				Pokytis, %						
		2021 45 sav.	2022			savaitės **	mėnesio ***	metų ****				
			41 sav.	44 sav.	45 sav.							
Geriamasis pienas	pasterizuotas, be priedų (kvapiųjų medžiagų, Ca, vitaminų ir pan.), 0,9–1 l pakuotėje	2,5 % riebumo	tetrapake	1 l	be akcijų	1,02	1,54	1,54	1,54	0,00	0,00	50,98
				akcinė	-	1,23	1,25	1,19	-4,80	-3,25	-	
			DPT privačių prekės ženklų	1 l	be akcijų	0,94	1,18	1,26	1,25	-0,79	5,93	32,98
				akcinė	-	-	-	1,10	-	-	-	
		plastikiniame maišelyje	1 l	be akcijų	0,77	1,32	1,32	1,32	0,00	0,00	71,43	
		DPT privačių prekės ženklų	1 l	be akcijų	0,47	0,78	0,78	0,78	0,00	0,00	65,96	
			akcinė	-	0,61	-	-	-	-	-		
		3,5 % riebumo	tetrapake	1 l	be akcijų	1,11	1,62	1,62	1,63	0,62	0,62	46,85
		akcinė	0,90	1,25	1,27	-	-	-	-			
	plastikiniame maišelyje	1 l	be akcijų	1,06	1,49	1,55	1,59	2,58	6,71	50,00		
	DPT privačių prekės ženklų	1 l	be akcijų	0,72	0,99	0,99	0,99	0,00	0,00	37,50		
	apdorotas ultraaukšta temperatūra (UAT)	2–2,5 % riebumo	tetrapake	1 l	be akcijų	1,24	1,71	1,76	1,77	0,57	3,51	42,74
		DPT privačių prekės ženklų	1 l	be akcijų	0,65	0,95	0,95	0,95	0,00	0,00	46,15	
		3–3,5 % riebumo	tetrapake	1 l	be akcijų	1,31	1,74	1,79	1,80	0,56	3,45	37,40
	DPT privačių prekės ženklų	1 l	be akcijų	0,69	0,99	0,99	0,99	0,00	0,00	43,48		
Kefyras	2,5 % riebumo, 0,9–1 kg pakuotėje	plastikiniame maišelyje	1 kg	be akcijų	1,08	1,61	1,61	1,61	0,00	0,00	49,07	
			DPT privačių prekės ženklų	1 kg	be akcijų	0,61	0,84	0,84	0,85	1,19	1,19	39,34
		tetrapake	1 kg	be akcijų	1,18	1,83	1,83	1,83	0,00	0,00	55,08	
				akcinė	0,96	1,48	1,63	1,53	-6,13	3,38	59,38	
			DPT privačių prekės ženklų	1 kg	be akcijų	0,91	1,34	1,38	1,39	0,72	3,73	52,75
				akcinė	0,56	-	-	-	-	-	-	
Grietinė	30 % riebumo	330–500 g polistireno indelyje	1 kg	be akcijų	4,27	6,69	6,81	6,84	0,44	2,24	60,19	
				akcinė	3,43	5,45	6,48	5,59	-13,73	2,57	62,97	
			DPT privačių prekės ženklų	1 kg	be akcijų	2,72	4,57	4,56	4,56	0,00	-0,22	67,65
				akcinė	-	-	4,70	4,70	0,00	-	-	
	10–15 % riebumo	330–500 g polistireno indelyje	1 kg	be akcijų	3,06	4,83	4,87	4,87	0,00	0,83	59,15	
				akcinė	2,67	4,10	4,77	3,72	-22,01	-9,27	39,33	
			DPT privačių prekės ženklų	1 kg	be akcijų	1,97	2,79	2,75	2,78	1,09	-0,36	41,12
				akcinė	-	-	-	-	-	-	-	
Varškės sūris	be priedų (džiovintų vaisių ir kt.)	22 % riebumo	supakuotas	1 kg	be akcijų	7,16	12,49	14,47	14,61	0,97	16,97	104,05
				DPT privačių prekės ženklų	1 kg	be akcijų	5,52	8,79	9,07	9,04	-0,33	2,84
	13–15 % riebumo	supakuotas	1 kg	be akcijų	6,10	10,38	11,63	11,63	0,00	12,04	90,66	
				akcinė	5,21	-	-	-	-	-	-	
			DPT privačių prekės ženklų	1 kg	be akcijų	4,51	7,05	7,05	7,03	-0,28	-0,28	55,88
				akcinė	4,19	6,49	-	-	-	-	-	
Jogurtas	natūralus	išskyrus geriamąjį dietinį	200–380 g polistireno indelyje	1 kg	be akcijų	2,36	3,89	3,99	4,03	1,00	3,60	70,76
				DPT privačių prekės ženklų	1 kg	be akcijų	1,58	2,15	2,15	2,15	0,00	0,00
				akcinė	-	2,06	-	-	-	-	-	
	1 kg			be akcijų	3,36	4,39	4,48	4,54	1,34	3,42	35,12	
				akcinė	3,03	3,41	-	-	-	-	-	
	su priedais			DPT privačių prekės ženklų	1 kg	be akcijų	2,36	3,23	3,23	3,23	0,00	0,00
Sviestas	82 % riebumo	170–200 g pergamentiniame arba laminuotame popieriuje	1 kg	be akcijų	10,31	15,51	15,55	15,35	-1,29	-1,03	48,88	
				akcinė	7,49	10,67	12,96	11,93	-7,95	11,81	59,28	
			DPT privačių prekės ženklų	1 kg	be akcijų	7,04	10,51	10,54	10,75	1,99	2,28	52,70
					akcinė	-	-	-	-	-	-	-

lentelės tęsinys 30 psl.



Produktas				Matavimo vnt.	Vidutinė svertinė kaina, EUR/mat. vnt.				Pokytis, %				
					2021	2022			savaitės **	mėnesio ***	metų ****		
						45 sav.	41 sav.	44 sav.				45 sav.	
Tepusis riebalų mišinys	ne daugiau kaip 15 % augalinių riebalų	170–200 g pergamentiniame arba laminuotame popieriuje		1 kg	be akcijų	8,80	13,25	13,49	13,49	0,00	1,81	53,30	
					akcinė	6,75	-	10,34	-	-	-	-	
Saldintas sutirštintas pienas	8 % riebumo	380–400 g skardinėje pakuotėje		1 kg	be akcijų	4,10	5,72	5,93	5,93	0,00	3,67	44,63	
					akcinė	3,24	4,67	-	4,79	-	2,57	47,84	
Nesaldintas sutirštintas pienas		skardinėje pakuotėje		1 kg	be akcijų	2,85	3,88	3,95	3,96	0,25	2,06	38,95	
					akcinė	-	-	3,35	-	-	-	-	
Varškė	be priedų	9 % riebumo	180–200 g laminuotame popieriuje arba plastikiniame maišelyje	1 kg	be akcijų	4,65	7,01	7,24	7,25	0,14	3,42	55,91	
					akcinė	3,40	-	5,45	-	-	-	-	
					DPT privačių prekės ženklų	be akcijų	3,25	4,98	5,05	5,06	0,20	1,61	55,69
	liesa	180–200 g laminuotame popieriuje arba plastikiniame maišelyje	1 kg	be akcijų	3,11	-	4,67	-	-	-	-		
				DPT privačių prekės ženklų	be akcijų	4,26	6,38	6,56	6,52	-0,61	2,19	53,05	
				akcinė	2,76	4,54	4,60	4,61	0,22	1,54	67,03		
Fermen- tinis sūris	Gouda, nesupjaustytas riekelėmis		supakuotas	1 kg	be akcijų	7,27	12,59	12,68	12,73	0,39	1,11	75,10	
					akcinė	5,95	8,98	9,19	9,19	0,00	2,34	54,45	
	Kietasis, nesupjaustytas riekelėmis		supakuotas	1 kg	be akcijų	13,46	18,13	18,59	18,67	0,43	2,98	38,71	
					akcinė	-	15,17	17,00	-	-	-	-	
	Tilsit, nesupjaustytas riekelėmis			supakuotas	1 kg	be akcijų	8,06	12,18	12,25	12,35	0,82	1,40	53,23
						DPT privačių prekės ženklų	be akcijų	6,53	8,82	9,18	9,21	0,33	4,42
akcinė	5,95	-	-	-	-	-	-	-					

Mėsos produktų vidutinės mažmeninės kainos Lietuvos didžiųjų prekybos tinklų (DPT) parduotuvėse*
2021–2022 m. 45 sav. (2021 11 12–2022 11 11)

Produktas				Matavimo vnt.	Vidutinė svertinė kaina, EUR/mat. vnt.				Pokytis, %					
					2021	2022			savaitės **	mėnesio ***	metų ****			
						45 sav.	41 sav.	44 sav.				45 sav.		
Kiauliena	šviežia, atšaldyta	supakuota arba nesupakuota		1 kg	be akcijų	3,47	3,94	3,94	3,94	0,00	0,00	13,54		
					akcinė	3,52	4,62	4,63	4,64	0,22	0,43	31,82		
					DPT privačių prekės ženklų	be akcijų	5,71	6,11	6,09	6,11	0,33	0,00	7,01	
					akcinė	5,87	6,04	6,05	6,04	-0,17	0,00	2,90		
					be akcijų	4,48	4,82	4,82	4,82	0,00	0,00	7,59		
					akcinė	3,01	3,90	3,88	3,96	2,06	1,54	31,56		
Galvijiena				1 kg	be akcijų	6,97	9,42	9,50	9,42	-0,84	0,00	35,15		
					akcinė	9,56	11,65	11,99	11,99	0,00	2,92	25,42		
Dešra	virtos dešrelės	supakuotos		1 kg	be akcijų	6,18	7,79	7,73	7,74	0,13	-0,64	25,24		
					akcinė	3,16	5,86	4,69	4,58	-2,35	-21,84	44,94		
					DPT privačių prekės ženklų	be akcijų	3,26	4,36	4,42	4,42	0,00	1,38	35,58	
					akcinė	2,46	2,76	-	-	-	-	-		
	virtos dešros	supakuotos			1 kg	be akcijų	5,44	7,06	7,18	7,19	0,14	1,84	32,17	
						akcinė	4,89	2,11	2,82	1,99	-29,43	-5,69	-59,30	
						DPT privačių prekės ženklų	be akcijų	3,10	3,40	3,42	3,41	-0,29	0,29	10,00
						akcinė	2,70	-	-	2,26	-	-	-16,30	
	šaltai rūkyta	supakuota			1 kg	be akcijų	13,00	16,92	17,40	17,41	0,06	2,90	33,92	
						akcinė	5,69	13,98	8,48	8,54	0,71	-38,91	50,09	
karštai rūkyta	supakuota			1 kg	be akcijų	8,74	10,33	10,61	10,61	0,00	2,71	21,40		
					akcinė	5,71	8,54	7,26	-	-	-	-		
					DPT privačių prekės ženklų	be akcijų	8,09	11,42	11,48	11,49	0,09	0,61	42,03	
					akcinė	5,89	-	8,58	5,94	-30,77	-	0,85		
troškinta kiauliena	230–325 g skardinėje pakuotėje			1 kg	be akcijų	4,24	5,08	5,17	5,17	0,00	1,77	21,93		
					akcinė	-	-	4,66	4,66	0,00	-	-		
troškinta jautiena				1 kg	be akcijų	6,05	8,37	8,46	8,42	-0,47	0,60	39,17		
					akcinė	7,34	10,90	11,65	12,15	4,29	11,47	65,53		



**Grūdų produktų vidutinės mažmeninės kainos Lietuvos didžiųjų prekybos tinklų (DPT) parduotuvėse*
2021–2022 m. 45 sav. (2021 11 12–2022 11 11)**

Produktas				Matavi- mo vnt.		Vidutinė svertinė kaina, EUR/mat. vnt.				Pokytis, %			
						2021	2022			savaitės **	mėnesio ***	metų ****	
							45 sav.	41 sav.	44 sav.				45 sav.
Kvietiniai miltai	ekstra rūšies (405 B–F)	0,9–1 kg popierinėje pakuotėje		1 kg	be akcijų	1,06	1,71	1,72	1,73	0,58	1,17	63,21	
			<i>DPT privačių prekės ženklų</i>	1 kg	akcinė	-	-	1,31	1,27	-3,05	-	-	
		1,75–2,2 kg popierinėje pakuotėje		1 kg	be akcijų	0,87	1,39	1,39	1,39	0,00	0,00	59,77	
			<i>DPT privačių prekės ženklų</i>	1 kg	akcinė	-	-	1,19	1,15	-3,36	-	-	
		0,9–1 kg popierinėje pakuotėje		1 kg	be akcijų	0,95	1,59	1,59	1,60	0,63	0,63	68,42	
			<i>DPT privačių prekės ženklų</i>	1 kg	akcinė	-	-	1,19	1,15	-3,36	-	-	
	aukščiausios rūšies (550 B–F)	0,9–1 kg popierinėje pakuotėje		1 kg	be akcijų	0,69	0,95	0,98	0,99	1,02	4,21	43,48	
			<i>DPT privačių prekės ženklų</i>	1 kg	akcinė	0,94	1,36	1,37	1,37	0,00	0,74	45,74	
		1,75–2,2 kg popierinėje pakuotėje		1 kg	be akcijų	0,59	0,69	0,72	0,75	4,17	8,70	27,12	
			<i>DPT privačių prekės ženklų</i>	1 kg	akcinė	0,77	1,00	1,08	1,06	-1,85	6,00	37,66	
		0,9–1 kg popierinėje pakuotėje		1 kg	be akcijų	0,81	1,15	1,15	1,15	0,00	0,00	41,98	
			<i>DPT privačių prekės ženklų</i>	1 kg	akcinė	0,54	0,87	0,92	0,94	2,17	8,05	74,07	
Duona	tamsi	be specialių priedų (džiovinų vaisių, riešutų ir kt.)	popierinėje arba plastikinėje pakuotėje		1 kg	be akcijų	2,08	2,88	3,07	3,08	0,33	6,94	48,08
				<i>DPT privačių prekės ženklų</i>	1 kg	akcinė	1,37	2,18	1,88	2,19	16,49	0,46	59,85
	šviesi		popierinėje arba plastikinėje pakuotėje		1 kg	be akcijų	0,78	1,34	1,40	1,42	1,43	5,97	82,05
				<i>DPT privačių prekės ženklų</i>	1 kg	akcinė	1,58	2,11	2,23	2,24	0,45	6,16	41,77
	batonas		popierinėje arba plastikinėje pakuotėje		1 kg	be akcijų	1,07	1,67	1,60	1,71	6,88	2,40	59,81
				<i>DPT privačių prekės ženklų</i>	1 kg	akcinė	0,88	1,34	1,29	1,31	1,55	-2,24	48,86
	1,83	2,47	2,70	2,73	1,11	10,53	49,18						
								<i>DPT privačių prekės ženklų</i>	1 kg	akcinė	1,55	2,12	2,17
	0,84	1,34	1,39	1,38	-0,72	2,99	64,29						
								<i>DPT privačių prekės ženklų</i>	1 kg	akcinė	0,84	1,34	1,39
	Ryžiai	be specialių priedų, plikyti	popierinėje arba plastikinėje pakuotėje		1 kg	be akcijų	2,28	2,82	2,90	2,90	0,00	2,84	27,19
				<i>DPT privačių prekės ženklų</i>	1 kg	akcinė	-	-	1,70	1,94	14,12	-	-
				1 kg	be akcijų	1,42	1,76	1,84	1,84	0,00	4,55	29,58	
<i>DPT privačių prekės ženklų</i>				1 kg	akcinė	1,28	-	1,57	-	-	-	-	
Makaronai	spagečiai, plonieji, forminiai ir kt.	plastikinėje pakuotėje		1 kg	be akcijų	1,64	2,37	2,44	2,45	0,41	3,38	49,39	
			<i>DPT privačių prekės ženklų</i>	1 kg	akcinė	1,14	-	1,73	-	-	-	-	
				1 kg	be akcijų	0,87	1,40	1,48	1,49	0,68	6,43	71,26	
			<i>DPT privačių prekės ženklų</i>	1 kg	akcinė	2,79	4,51	4,60	4,63	0,65	2,66	65,95	
Grikių kruopos	neskaldytos	popierinėje arba plastikinėje pakuotėje		1 kg	be akcijų	2,79	4,51	4,60	4,63	0,65	2,66	65,95	
			<i>DPT privačių prekės ženklų</i>	1 kg	akcinė	2,02	2,89	2,91	-	-	-	-	
Manų kruopos	popierinėje arba plastikinėje pakuotėje		1 kg	be akcijų	1,91	3,45	3,46	3,46	0,00	0,29	81,15		
		<i>DPT privačių prekės ženklų</i>	1 kg	akcinė	1,22	1,73	1,73	1,73	0,00	0,00	41,80		
Avižiniai dribsniai	popierinėje arba plastikinėje pakuotėje		1 kg	be akcijų	0,64	0,92	0,88	0,92	4,55	0,00	43,75		
		<i>DPT privačių prekės ženklų</i>	1 kg	akcinė	1,65	1,89	1,81	1,95	7,73	3,17	18,18		
Miežinės kruopos	popierinėje arba plastikinėje pakuotėje		1 kg	be akcijų	0,91	1,23	1,27	1,27	0,00	3,25	39,56		
		<i>DPT privačių prekės ženklų</i>	1 kg	akcinė	0,72	1,44	1,47	1,46	-0,68	1,39	102,78		
Perlinės kruopos	popierinėje arba plastikinėje pakuotėje		1 kg	be akcijų	0,53	0,86	0,86	0,86	0,00	0,00	62,26		
		<i>DPT privačių prekės ženklų</i>	1 kg	akcinė	0,72	1,51	1,57	1,57	0,00	3,97	118,06		
Skaldyti žirniai	popierinėje arba plastikinėje pakuotėje		1 kg	be akcijų	0,53	0,90	0,90	0,90	0,00	0,00	69,81		
		<i>DPT privačių prekės ženklų</i>	1 kg	akcinė	1,15	1,89	1,89	1,89	0,00	0,00	64,35		
Skaldyti žirniai	popierinėje arba plastikinėje pakuotėje		1 kg	be akcijų	0,59	1,13	1,13	1,13	0,00	0,00	91,53		
		<i>DPT privačių prekės ženklų</i>	1 kg	akcinė	0,59	1,13	1,13	1,13	0,00	0,00	91,53		


**Bulvių, daržovių ir vaisių vidutinės mažmeninės kainos Lietuvos didžiųjų prekybos tinklų parduotuvėse*
2021–2022 m. 45 sav. (2021 11 12–2022 11 11)**

Produktas				Matavimo vnt.		Vidutinė svertinė kaina, EUR/mat. vnt.				Pokytis, %		
						2021	2022			savaitės **	mėnesio ***	metų ****
						45 sav.	41 sav.	44 sav.	45 sav.			
Bulvės	lietuviškos	visų klasių, neplautos	supakuotos	1 kg	be akcijų	0,61	0,75	0,72	0,74	2,78	-1,33	21,31
			nesupakuotos	1 kg	akcinė	0,56	0,42	0,26	0,66	153,85	57,14	17,86
Burokėliai	lietuviški	visų klasių	supakuoti arba nesupakuoti	1 kg	be akcijų	0,46	0,72	0,75	0,69	-8,00	-4,17	50,00
			akcinė	-	0,45	0,42	0,44	4,76	-2,22	-		
Morkos	lietuviškos	visų klasių	supakuotos	1 kg	be akcijų	0,96	1,14	1,17	1,18	0,85	3,51	22,92
			akcinė	-	0,59	0,91	-	-	-	-		
Baltagūžiai kopūstai	lietuviški	visų klasių	supakuoti	1 kg	be akcijų	0,99	1,29	1,29	1,29	0,00	0,00	30,30
			akcinė	-	0,64	0,60	-	-	-	-		
Trumpavaisiai agurkai	lietuviški	visų klasių	supakuoti	1 kg	be akcijų	1,76	1,98	1,98	2,00	1,01	1,01	13,64
			akcinė	-	0,64	0,60	-	-	-	-		
Pomidorai	lietuviški	visų klasių	nesupakuoti	1 kg	be akcijų	3,49	3,79	4,58	4,36	-4,80	15,04	24,93
			akcinė	-	-	2,31	2,09	-9,52	-	-		
Paprikos	raudonosios	visų klasių	nesupakuoti	1 kg	be akcijų	2,52	2,92	2,99	2,99	0,00	2,40	18,65
			akcinė	1,51	2,18	2,21	2,71	22,62	24,31	79,47		
Svogūnai, geltonieji	lietuviški	visų klasių	supakuoti	1 kg	be akcijų	1,29	-	1,90	1,77	-6,84	-	37,21
			akcinė	2,27	2,89	2,84	2,84	0,00	-1,73	25,11		
Česnakai	lietuviški	visų klasių	supakuoti	1 kg	be akcijų	2,27	2,89	2,84	2,84	0,00	-1,73	25,11
			akcinė	1,69	1,96	2,36	-	-	-	-		
Obuoliai	lietuviški	visų klasių	supakuoti	1 kg	be akcijų	1,29	1,29	1,29	1,29	0,00	0,00	0,00
			akcinė	0,48	0,69	0,71	0,70	-1,41	1,45	45,83		
Obuoliai	Jonagold	visų klasių	supakuoti arba nesupakuoti	1 kg	be akcijų	0,30	0,45	0,48	-	-	-	-
			akcinė	1,14	1,19	1,33	1,32	-0,75	10,92	15,79		
Obuoliai	Golden	visų klasių	nesupakuoti	1 kg	be akcijų	1,08	1,29	1,14	1,14	0,00	-11,63	5,56
			akcinė	0,88	0,88	0,97	0,90	-7,22	2,27	2,27		
Bananai	visų klasių	nesupakuoti	nesupakuoti	1 kg	be akcijų	-	10,56	8,89	9,05	1,80	-14,30	-
			akcinė	1,14	1,19	1,33	1,32	-0,75	10,92	15,79		
Obuoliai	Jonagold	visų klasių	supakuoti arba nesupakuoti	1 kg	be akcijų	1,14	1,19	1,33	1,32	-0,75	10,92	15,79
			akcinė	-	0,93	0,81	-	-	-	-		
Obuoliai	Golden	visų klasių	nesupakuoti	1 kg	be akcijų	1,08	1,29	1,14	1,14	0,00	-11,63	5,56
			akcinė	0,88	0,88	0,97	0,90	-7,22	2,27	2,27		
Obuoliai	Golden	visų klasių	nesupakuoti	1 kg	be akcijų	-	0,55	0,69	0,50	-27,54	-9,09	-
			akcinė	1,52	1,66	1,60	1,70	6,25	2,41	11,84		
Bananai	visų klasių	nesupakuoti	nesupakuoti	1 kg	be akcijų	1,52	1,66	1,60	1,70	6,25	2,41	11,84
			akcinė	0,99	1,59	1,55	1,56	0,65	-1,89	57,58		
Bananai	visų klasių	nesupakuoti	nesupakuoti	1 kg	be akcijų	0,99	1,59	1,55	1,56	0,65	-1,89	57,58
			akcinė	0,83	1,22	1,39	1,34	-3,60	9,84	61,45		



Paukštienos produktų ir kiaušinių vidutinės mažmeninės kainos Lietuvos didžiųjų prekybos tinklų (DPT) parduotuvėse* 2021–2022 m. 45 sav. (2021 11 12–2022 11 11)

Produktas			Matavimo vnt.		Vidutinė svertinė kaina, EUR/mat. vnt.				Pokytis, %		
					2021	2022			savaitės **	mėnesio ***	metų ****
					45 sav.	41 sav.	44 sav.	45 sav.			
Vištienos ketvirčiai	atvėsinti	supakuoti arba nesupakuoti	1 kg	be akcijų	1,92	2,62	2,74	2,66	-2,92	1,53	38,54
Viščiukas ar viščiukas broileris	atvėsintas, nesukapotas	supakuotas arba nesupakuotas	1 kg	be akcijų	2,54	3,89	3,96	3,96	0,00	1,80	55,91
Vištienos krūtinėlės	šviežios	supakuotos arba nesupakuotos	1 kg	be akcijų	3,99	6,49	6,49	6,49	0,00	0,00	62,66
Kalakutienos krūtinėlės			1 kg	be akcijų	6,93	8,54	8,81	8,94	1,48	4,68	29,00
Vištienos konservai	70 proc.	skardinėje pakuotėje	1 kg	be akcijų	5,73	7,82	8,32	8,54	2,64	9,21	49,04
Narvuose laikomų vištų kiaušiniai	L kategorija	įpakuoti į popierines arba plastikines pakuotes	10 vnt.	be akcijų	1,55	2,32	2,42	2,41	-0,41	3,88	55,48
			10 vnt.	be akcijų	1,47	1,93	1,99	2,01	1,01	4,15	36,73
	M kategorija		10 vnt.	be akcijų	1,01	1,54	1,80	1,73	-3,89	12,34	71,29
			10 vnt.	be akcijų	1,11	1,52	1,61	1,62	0,62	6,58	45,95

Žuvų produktų vidutinės mažmeninės kainos Lietuvos didžiųjų prekybos tinklų parduotuvėse* 2021–2022 m. 45 sav. (2021 11 12–2022 11 11)

Produktas			Matavimo vnt.		Vidutinė svertinė kaina, EUR/mat. vnt.				Pokytis, %		
					2021	2022			savaitės **	mėnesio ***	metų ****
					45 sav.	41 sav.	44 sav.	45 sav.			
Jūrinės lydekos	užšaldytos, be galvų	plastikiniame maišelyje	1 kg	be akcijų	4,41	5,58	5,56	5,67	1,98	1,61	28,57
				akcinė	2,86	-	4,29	4,56	6,29	-	59,44
Atlantinės lašišos	šviežios su galvomis, nuo 1 iki 3 kg	nesupakuotos	1 kg	be akcijų	9,96	12,08	12,52	12,70	1,44	5,13	27,51
				akcinė	6,06	-	8,28	8,34	0,72	-	37,62
Menkės filė	užšaldyta	plastikiniame maišelyje	1 kg	be akcijų	5,69	7,38	7,63	7,57	-0,79	2,57	33,04
Karpiai	paskersti	nesupakuoti	1 kg	be akcijų	6,09	7,06	7,36	7,39	0,41	4,67	21,35
Sūdytos silkės	neišdarinėtos, su galvomis		1 kg	be akcijų	3,15	3,93	3,94	3,99	1,27	1,53	26,67
				akcinė	2,78	-	-	3,59	-	-	29,14
Silkės filė	natūrali, su oda, sūryme		1 kg	be akcijų	5,21	5,66	5,70	5,68	-0,35	0,35	9,02
Jūriniai ešeriai	karštai rūkyti	1 kg	be akcijų	7,50	8,03	8,17	8,17	0,00	1,74	8,93	
			akcinė	-	6,86	-	5,33	-	-22,30	-	
Skumbrės	šaltai rūkytos	supakuotos arba nesupakuotos	1 kg	be akcijų	5,87	6,33	6,34	6,34	0,00	0,16	8,01
				akcinė	4,78	-	-	4,99	-	-	4,39
Žuvų konservai aliejuje	šprotai	160–240 g skardinėje pakuotėje	1 kg	be akcijų	5,68	8,74	9,12	9,04	-0,88	3,43	59,15
	skumbrės		1 kg	be akcijų	5,36	7,58	7,73	8,02	3,75	5,80	49,63
Žuvų konservai pomidorų padaže	šprotai	1 kg	be akcijų	3,70	4,87	5,13	5,64	9,94	15,81	52,43	
	skumbrės		be akcijų	5,16	8,30	8,17	8,22	0,61	-0,96	59,30	

**Kitų maisto produktų vidutinės mažmeninės kainos Lietuvos didžiųjų prekybos tinklų (DPT) parduotuvėse*
2021–2022 m. 45 sav. (2021 11 12–2022 11 11)**

Produktas	Matavimo vnt.	Vidutinė svertinė kaina, EUR/mat. vnt.				Pokytis, %						
		2021		2022		savaitės **	mėnesio ***	metų ****				
		45 sav.	41 sav.	44 sav.	45 sav.							
Cukrus	popierinėje arba plastikinėje pakuotėje		1 kg	be akcijų	0,81	1,18	1,29	1,35	4,65	14,41	66,67	
	<i>DPT privačių prekės ženklų</i>		1 kg	be akcijų	0,62	0,96	1,03	1,03	0,00	7,29	66,13	
Geriamasis vanduo	negazuotas, be priedų	1,5 l plastikiniame butelyje		1 l	be akcijų	0,43	0,48	0,48	0,48	0,00	0,00	11,63
			<i>akcinė</i>			0,30	0,41	0,33	0,37	12,12	-9,76	23,33
<i>DPT privačių prekės ženklų</i>			1 l	be akcijų	0,18	0,24	0,24	0,24	0,00	0,00	33,33	
	Maistinis aliejus	rapsų	0,9–1 l plastikiniame butelyje		1 l	be akcijų	3,08	3,91	3,96	3,93	-0,76	0,51
<i>akcinė</i>						-	3,28	3,29	3,30	0,30	0,61	-
<i>DPT privačių prekės ženklų</i>			1 l	be akcijų	1,98	3,22	3,36	3,37	0,30	4,66	70,20	
saulėgrąžų		0,9–1 l plastikiniame butelyje		1 l	be akcijų	3,19	4,42	4,40	4,27	-2,95	-3,39	33,86
			<i>akcinė</i>			-	3,64	3,32	3,38	1,81	-7,14	-
			<i>DPT privačių prekės ženklų</i>		1 l	be akcijų	2,18	3,24	3,24	3,22	-0,62	-0,62
	<i>akcinė</i>				-	-	2,89	-	-	-	-	
Medus	natūralus	stikliniame indelyje	1 kg	be akcijų	6,47	8,39	8,17	8,18	0,12	-2,50	26,43	
Druska	joduota	popierinėje arba plastikinėje pakuotėje	1 kg	be akcijų	0,37	0,49	0,51	0,51	0,00	4,08	37,84	
	be priedų	popierinėje arba plastikinėje pakuotėje	1 kg	be akcijų	0,33	0,67	0,70	0,71	1,43	5,97	115,15	

* kainos registruojamos Vilniaus, Kauno, Klaipėdos, Panevėžio, Šiaulių, Alytaus ir Marijampolės miestų UAB „Lidl Lietuva“, UAB „Maxima LT“, UAB „Norfos mažmena“, UAB „IKI Lietuva“ ir UAB „Rimi Lietuva“ prekybos tinklų parduotuvėse.

** lyginant 2022 m. 45 savaitę su 44 savaitę

*** lyginant 2022 m. 45 savaitę su 41 savaitę

**** lyginant 2022 m. 45 savaitę su 2021 m. 45 savaitę

Šaltinis ŽŪIKVC (LŽŪMPRIS)

Šaltinių sutrumpinimai

AMA	– Agrarmarkt Austria, Austrija
AMI	– Agrarmarkt Informations, Vokietija
CDR	– Centrum Doradztwa Rolniczego w Brwinowie, Lenkija
EK	– Europos Komisija
EKI	– Eesti Konjunkturiinstituut, Estija
EUROSTAT	– Europos Sąjungos (ES) statistikos agentūra
ICIS	– Chemical Industry New & Cematic Market Intelligence, D. Britanija
IGC	– International Grains Council, D. Britanija
LDAA	– Lietuvos daržovių augintojų asociacija
LIFFE	– London International Financial Future Exchange, D. Britanija
LVAEI	– Latvijas Valsts Agraras Ekonomikas Instituts, Latvija
LŽŪMPRRA	– Lietuvos žemės ūkio ir maisto produktų rinkos reguliavimo agentūra
LŽŪMPRIS	– Lietuvos žemės ūkio ir maisto produktų rinkos informacinė sistema
MD	– Muitinės departamentas prie Lietuvos Respublikos finansų ministerijos
STD	– Statistikos departamentas prie Lietuvos Respublikos vyriausybės
USDA	– United States Department of Agriculture, JAV
VMVT	– Valstybinė maisto ir veterinarijos tarnyba
WAPA	– Pasaulinė obuolių ir kriaušių asociacija
ZSRIR	– Zintegrowany System Rolniczej Informacji Rynkowej, Lenkija
ŽŪIKVC	– VĮ Žemės ūkio informacijos ir kaimo verslo centras
ŽŪM	– Lietuvos Respublikos žemės ūkio ministerija

Kopijavimas ar publikavimas viso leidinio ar jo dalies be raštiško leidėjo sutikimo yra draudžiamas

© „Agro RINKA“

Leidėjas: VĮ Žemės ūkio informacijos ir

kaimo verslo centras

Vinco Kudirkos g. 18, Vilnius

El. paštas agrorinka@vic.lt

<http://www.vic.lt/ris>

Tel. (8 5) 266 0601