



Agro RINKA

ISSN 2351-5856

DVISAVAITINIS OFICIALUSIS INFORMACINIS STATISTINIS LEIDINYS

2023 m. vasario 13 d.

Nr. 2 (416)

TURINYS



Grūdų, rapsų ir sėklų rinka1-6



Kiaulienos, jautienos ir avienos rinka7-12



Paukštienos ir kiaušinių rinka.....13-15



Pieno ir pieno gaminių rinka16-23



Bulvių, daržovių ir vaisių rinka24-25



Ekologiškų produktų rinka26-28



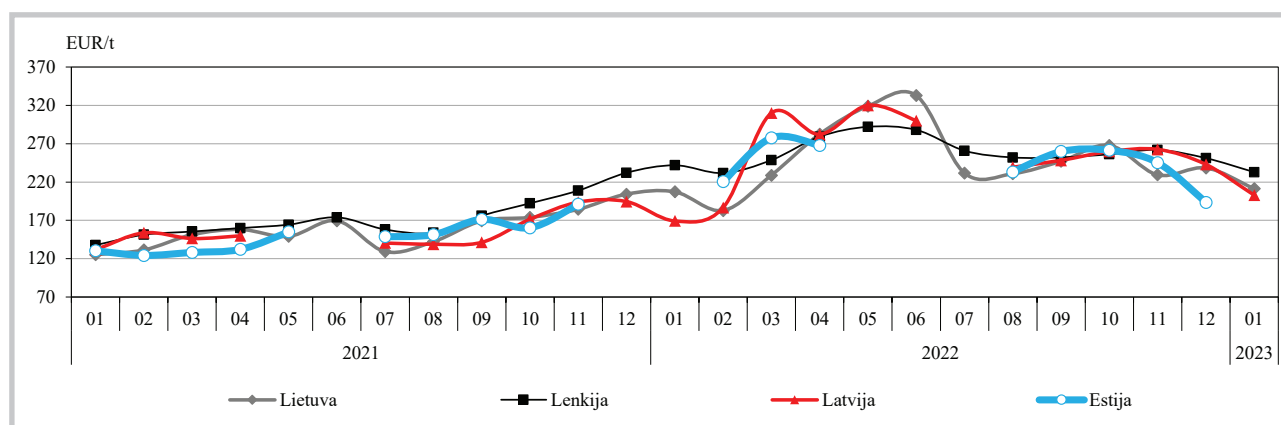
Maisto produktų mažmeninė rinka29-34

Grūdų, rapsų ir sėklų rinka

Kviečių supirkimo kaina Lietuvoje 2023 m. sausio pabaigoje – vasario mėnesio pradžioje išliko stabilios. Lietuvos grūdų supirkimo įmonėse 2023 m. 5 savaitę (01 30–02 05) kviečiai buvo superkami vidutiniškai po 295,66 EUR/t – panašia kaina kaip ir prieš savaitę (4 savaitę (01 23–29), bet 7,20 proc. brangiau negu prieš metus (2022 m. 5 savaitę (01 31–02 06).

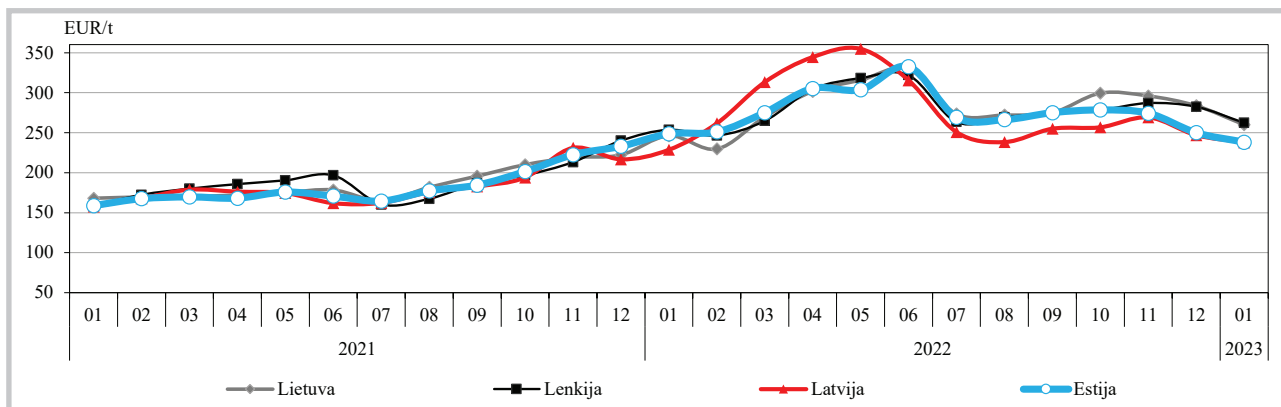
Tačiau rugių vidutinė supirkimo kaina sumažėjo – jie 2023 m. sausio pabaigoje – vasario pradžioje buvo superkami vidutiniškai po 194,45 EUR/t – 8,22 proc. mažesne kaina, palyginti su prieš savaitę buvusia kaina. Pašarinių miežių (II klasės) vidutinė supirkimo kaina analizuojamu laikotarpiu taip pat sumažėjo – 2023 m. 5 savaitę jie buvo superkami vidutiniškai po 265,00 EUR/t

Rugių kainos Lietuvoje, Lenkijoje, Latvijoje, Estijoje 2021–2023 m., EUR/t*





Pašarinių miežių kainos Lietuvoje, Lenkijoje, Latvijoje, Estijoje 2021–2023 m., EUR/t*



* kainos (EUR) pateiktos pagal atitinkamos datos ECB valiutų kursą

Šaltiniai ŽŪDC (ŽŪMPRIS), ZSRIR, LVAEI, EKI

– 5,41 proc. mažesne kaina negu prieš savaitę, bet 23,06 proc. didesne kaina, palyginti su prieš metus buvusia kaina. Rapsai šių metų 5 savaitę buvo superkami vidutiniškai po 584,92 EUR/t – atitinkamai 3,69 proc. ir 14,70 proc. mažesne kaina negu prieš savaitę ir metus.

Tik kvietrugių vidutinė supirkimo kaina, supirkus didelį kiekį aukšta kaina, 5 savaitę išaugo iki 282,69 EUR/t ir buvo 25,91 proc. didesnė negu prieš savaitę ir 16,24 proc. didesnė, palyginti su kaina buvusia 2022 m. 5 savaitę.

IGC padidino 2022–2023 m. pasaulinio grūdų derliaus prognozę. Tarptautinės grūdų tarybos (toliau – IGC) 2023 m. sausio 17 d.

duomenimis, 2022–2023 m. pasaulinio grūdų derliaus prognozė, palyginti su prieš tai buvusia prognoze, padidinta 1,1 mln. t (iki 2 256,4 mln. t), ir tai būtų 33,4 mln. t mažiau nei 2021–2022 m. Grūdų derliaus prognozė padidinta dėl laukiamo didesnio kviečių derliaus pasaulyje, bet kukurūzų derliaus 2022–2023 m. prognozė pasaulyje sumažinta.

Bendras grūdų sunaudojimas pasaulyje analizuojamu laikotarpiu prognozuojamas 3,6 mln. t didesnis ir turėtų sudaryti 2 275,4 mln. t. Grūdų sunaudojimo padidėjimas prognozuojamas dėl didesnio grūdų sunaudojimo pašarams ir pramonėje. 2022–2023 m., palyginti su 2021–2022 m., grūdų sunaudojimas pasaulyje turėtų būti mažesnis

Grūdų ir rapsų supirkimo kainos (iš augintojų ir kitų vidaus rinkos ūkio subjektų) Lietuvoje, EUR/t (be PVM)

| Grūdai | Data | 2022 | | 2023 | | | | Pokytis, % | | | | | |
|-----------------|------|----------------------|---------------|-------------------|---------------|-------------------|---------------|----------------------|---------------|--------------|--------------|--------------|--------------|
| | | 5 sav. (01 31–02 06) | | 3 sav. (01 16–22) | | 4 sav. (01 23–29) | | 5 sav. (01 30–02 05) | | savaitės*** | | metų**** | |
| | | be NP* | su NP** | be NP* | su NP** | be NP* | su NP** | be NP* | su NP** | be NP* | su NP** | be NP* | su NP** |
| Kviečiai | | 275,83 | 275,80 | 293,48 | 293,39 | 294,86 | 294,77 | 295,79 | 295,66 | 0,31 | 0,30 | 7,24 | 7,20 |
| ekstra | | 304,49 | 304,49 | 341,70 | 341,70 | 307,68 | 307,68 | 313,99 | 313,99 | 2,05 | 2,05 | 3,12 | 3,12 |
| I klasės | | 281,13 | 281,11 | 298,95 | 298,87 | 300,60 | 300,49 | 288,15 | 288,08 | -4,14 | -4,13 | 2,50 | 2,48 |
| II klasės | | 259,19 | 259,16 | 299,37 | 299,30 | 300,42 | 300,38 | 300,26 | 300,23 | -0,06 | -0,05 | 15,85 | 15,85 |
| III klasės | | 251,38 | 251,38 | 274,31 | 274,31 | 265,97 | 265,93 | 277,10 | 276,58 | 4,18 | 4,00 | 10,23 | 10,02 |
| IV klasės | | 254,36 | 254,27 | 276,86 | 276,69 | 288,31 | 288,07 | 276,17 | 275,41 | -4,21 | -4,39 | 8,58 | 8,31 |
| Rugiai | | - | - | 213,89 | 211,12 | 212,91 | 211,87 | 195,94 | 194,45 | -7,97 | -8,22 | - | - |
| I klasės | | - | - | - | - | • | • | - | - | - | - | - | - |
| II klasės | | - | - | 213,89 | 211,12 | 210,97 | 209,89 | 195,94 | 194,45 | -7,13 | -7,35 | - | - |
| Miežiai | | 219,33 | 228,71 | 285,52 | 285,08 | 306,87 | 307,23 | 290,02 | 289,74 | -5,49 | -5,69 | 32,23 | 26,68 |
| I klasės | | • | • | • | • | • | • | • | • | - | - | - | - |
| II klasės | | 215,44 | 215,34 | 234,41 | 233,96 | 280,55 | 280,16 | 265,21 | 265,00 | -5,47 | -5,41 | 23,10 | 23,06 |
| salykliniai | | 223,01 | 242,16 | 311,71 | 311,24 | 316,60 | 317,18 | 302,32 | 301,98 | -4,51 | -4,79 | 35,57 | 24,70 |
| Avižos | | 183,13 | 182,93 | 209,09 | 209,09 | 263,32 | 263,32 | 267,44 | 267,44 | 1,56 | 1,56 | 46,04 | 46,20 |
| Grikliai | | • | • | • | • | 599,25 | 575,38 | • | • | - | - | - | - |
| Kvietrugiai | | 243,21 | 243,20 | 256,86 | 256,86 | 225,42 | 224,52 | 282,69 | 282,69 | 25,41 | 25,91 | 16,23 | 16,24 |
| Kukurūzai | | 254,59 | 254,59 | 300,72 | 299,30 | 284,72 | 282,83 | 300,27 | 295,26 | 5,46 | 4,40 | 17,94 | 15,98 |
| Žirniai | | 291,60 | 287,67 | 343,31 | 341,11 | 319,90 | 315,38 | 312,90 | 311,70 | -2,19 | -1,17 | 7,31 | 8,35 |
| Pupos | | 297,98 | 297,16 | 318,34 | 317,51 | 307,16 | 304,44 | 309,39 | 309,39 | 0,73 | 1,63 | 3,83 | 4,12 |
| Rapsai | | 685,73 | 685,73 | 632,90 | 632,81 | 607,30 | 607,30 | 584,94 | 584,92 | -3,68 | -3,69 | -14,70 | -14,70 |

* kaina be nuoskaitų (prieš valymą ir džiovinimą) ir priemokų; ** kaina su nuoskaitomis (po valymo ir džiovinimo) ir priemokomis

*** lyginant 2023 m. 5 savaitę su 4 savaitę; **** lyginant 2023 m. 5 savaitę su 2022 m. 5 savaitę

• – konfidencialūs duomenys. Pastaba. Grūdų bei aliejinių augalų sėklų 3 ir 4 savaitžių supirkimo kainos patikslintos 2023 02 09

Šaltinis ŽŪDC (LŽŪMPRIS)



20,5 mln. t. 2022–2023 m. grūdų prekybos apimtys pasaulyje pagal naujausias prognozes turėtų sudaryti 406,5 mln. t ir tai būtų 1,3 mln. t daugiau nei buvo prognozuota 2022 m. lapkričio mėn., bet 17,3 mln. t mažiau, palyginti su 2021–2022 m. Prekybos prognozė, 2023 m. sausio mėn. prognozė palyginti su 2022 m. lapkričio mėn., padidinta dėl didesnės prekybos kviečiais pasaulyje.

IGC naujausiais sausio mėnesio prognozės duomenimis, grūdų atsargos pasaulyje 2022–2023 derliaus metų pabaigoje numatomos mažesnės 3,3 mln. t ir turėtų sudaryti 576,8 mln. t, tai būtų 19,0 mln. t mažiau, palyginti su 2021–2022 derliaus metų pabaigos atsargomis. 2023 m. sausio mėn. prognozėje sumažintos kviečių ir kukurūzų atsargos pasaulyje.

tęsinys 5 psl.

Grūdų pasiūla ir paklausa pasaulyje, mln. t

| | Atsargos periodo pradžioje | Derlius | Importas | Bendra pasiūla | Sunaudojimas | | | | Eksportas | Atsargos periodo pabaigoje |
|---|----------------------------------|---------|----------|-------------------|--------------|----------|----------|----------------|-----------|----------------------------------|
| | | | | | maistui | pramonei | pašarams | iš viso | | |
| Argentina | | | | | | | | | | |
| 2020–2021 | 7,0 | 86,2 | 0,0 | 93,2 | 6,0 | 3,4 | 17,3 | 28,2 | 59,3 | 5,8 |
| 2021–2022 | 5,8 | 88,0 | 0,0 | 93,8 | 5,9 | 3,7 | 18,0 | 29,6 | 59,4 | 4,9 |
| 2022–2023* | 4,9 | 76,1 | 0,4 | 81,4 | 6,0 | 3,7 | 17,9 | 29,2 | 48,4 | 3,7 |
| Australija | | | | | | | | | | |
| 2020–2021 | 4,3 | 50,7 | 0,5 | 55,5 | 2,9 | 0,8 | 10,2 | 15,3 | 34,9 | 5,2 |
| 2021–2022 | 5,2 | 55,2 | 0,4 | 60,9 | 2,8 | 0,9 | 11,6 | 16,7 | 39,3 | 4,9 |
| 2022–2023* | 4,9 | 56,1 | 0,4 | 61,4 | 2,8 | 0,9 | 10,0 | 15,0 | 38,9 | 7,5 |
| Kanada | | | | | | | | | | |
| 2020–2021 | 9,5 | 65,0 | 2,5 | 77,0 | 3,5 | 6,0 | 21,3 | 32,3 | 35,5 | 9,2 |
| 2021–2022 | 9,2 | 46,7 | 7,1 | 63,0 | 3,1 | 6,1 | 23,2 | 33,8 | 22,5 | 4,9 |
| 2022–2023* | 6,7 | 64,3 | 1,7 | 72,7 | 3,3 | 6,3 | 21,5 | 32,6 | 31,3 | 7,5 |
| ES-27 | | | | | | | | | | |
| 2020–2021 | 32,0 | 282,5 | 22,2 | 336,7 | 56,8 | 34,4 | 154,3 | 258,5 | 45,1 | 33,1 |
| 2021–2022 | 33,1 | 291,3 | 23,8 | 348,2 | 57,1 | 33,2 | 160,4 | 264,0 | 49,0 | 35,2 |
| 2022–2023* | 35,2 | 267,4 | 32,2 | 334,8 | 57,3 | 31,8 | 155,5 | 257,3 | 48,8 | 28,7 |
| Kazachstanas | | | | | | | | | | |
| 2020–2021 | 1,2 | 19,2 | 0,7 | 21,1 | 2,7 | 0,2 | 4,6 | 10,3 | 9,3 | 1,5 |
| 2021–2022 | 1,5 | 15,6 | 1,6 | 18,7 | 2,5 | 0,2 | 3,6 | 8,8 | 9,0 | 0,9 |
| 2022–2023* | 0,9 | 17,9 | 1,0 | 19,7 | 2,6 | 0,2 | 4,1 | 9,5 | 9,1 | 1,2 |
| Rusija | | | | | | | | | | |
| 2020–2021 | 10,7 | 127,1 | 0,4 | 138,2 | 17,2 | 5,0 | 41,1 | 74,7 | 49,2 | 14,3 |
| 2021–2022 | 14,3 | 113,5 | 0,3 | 128,2 | 17,4 | 4,8 | 41,1 | 74,7 | 40,1 | 13,4 |
| 2022–2023* | 13,4 | 139,2 | 0,3 | 152,8 | 17,9 | 5,0 | 43,2 | 77,9 | 50,3 | 24,6 |
| Ukraina | | | | | | | | | | |
| 2020–2021 | 5,3 | 65,3 | 0,2 | 70,8 | 6,0 | 1,0 | 10,9 | 20,6 | 45,2 | 5,0 |
| 2021–2022 | 5,0 | 86,8 | 0,2 | 91,9 | 5,8 | 1,0 | 12,3 | 28,9 | 48,4 | 14,6 |
| 2022–2023* | 14,6 | 58,3 | 0,1 | 73,0 | 5,2 | 0,9 | 10,8 | 26,3 | 35,5 | 11,3 |
| JAV | | | | | | | | | | |
| 2020–2021 | 79,5 | 423,1 | 5,7 | 508,3 | 33,1 | 161,6 | 149,5 | 346,7 | 104,6 | 56,9 |
| 2021–2022 | 56,9 | 443,0 | 5,7 | 505,6 | 33,0 | 170,1 | 151,5 | 357,1 | 92,8 | 55,7 |
| 2022–2023* | 55,7 | 410,1 | 7,1 | 472,9 | 33,7 | 168,3 | 140,2 | 345,1 | 78,4 | 49,4 |
| Pagrindinės šalys eksportuojos** | | | | | | | | | | |
| 2020–2021 | 149,3 | 1 119,0 | 32,3 | 1 300,6 | 128,2 | 212,4 | 409,1 | 786,5 | 383,1 | 131,0 |
| 2021–2022 | 131,0 | 1 140,0 | 39,3 | 1 310,4 | 127,6 | 220,1 | 421,6 | 813,7 | 360,5 | 136,1 |
| 2022–2023* | 136,1 | 1 089,4 | 43,2 | 1 268,7 | 128,9 | 217,2 | 403,2 | 792,9 | 340,7 | 135,2 |
| Kinija | | | | | | | | | | |
| 2020–2021 | 324,1 | 404,5 | 62,0 | 790,6 | 106,4 | 93,6 | 241,1 | 464,2 | 1,5 | 324,9 |
| 2021–2022 | 324,9 | 418,7 | 52,8 | 796,3 | 107,9 | 93,2 | 247,2 | 471,6 | 1,6 | 323,2 |
| 2022–2023* | 323,2 | 424,1 | 44,5 | 791,8 | 109,1 | 93,0 | 249,3 | 475,1 | 1,6 | 315,1 |
| Indija | | | | | | | | | | |
| 2020–2021 | 27,7 | 159,3 | 0,2 | 187,1 | 110,9 | 5,9 | 23,6 | 149,8 | 6,3 | 31,1 |
| 2021–2022 | 31,1 | 160,8 | 0,5 | 192,3 | 116,9 | 5,9 | 25,1 | 157,6 | 11,6 | 23,1 |
| 2022–2023* | 23,1 | 156,1 | 0,6 | 179,7 | 111,6 | 6,0 | 25,0 | 152,1 | 8,2 | 19,5 |
| Pasaulis iš viso | | | | | | | | | | |
| 2020–2021 | 615,8 | 2 227,1 | 425,8 | 2 842,9 | 744,7 | 360,2 | 1008,7 | 2 240,9 | 425,8 | 601,9 |
| 2021–2022 | 601,9 | 2 289,8 | 423,8 | 2 891,7 | 750,5 | 369,5 | 1041,9 | 2 295,9 | 423,8 | 595,8 |
| 2022–2023* | 595,8 | 2 256,4 | 406,5 | 2 852,2 | 754,4 | 367,8 | 1019,7 | 2 275,4 | 406,5 | 576,8 |

* IGC 2023 m. sausio mėnesio prognozė

** pagrindinės šalys eksportuojos – Argentina, Australija, Kanada, ES, Kazachstanas, Rusija, Ukraina ir JAV

Šaltinis IGC

Grūdų ir rapsų vidutinės kainos (*augintojų*) ES šalyse, EUR/t

| Valstybė | Data | 2022 | | | | 2023 | | | | Pokytis, % | |
|----------------------------|------|----------------------|----------------------|----------------------|----------------------|----------------------|--------------|--------------|--|------------|--|
| | | 4 sav. (01 24–30) | 1 sav. (01 02–08) | 2 sav. (01 09–15) | 3 sav. (01 16–22) | 4 sav. (01 23–29) | savaitės* | metų** | | | |
| Maistiniai kviečiai | | | | | | | | | | | |
| Bulgarija | | 262,22 | 285,05 | 280,58 | 282,49 | 274,82 | -2,72 | 4,80 | | | |
| Čekija | | 263,86 | 340,37 | 336,65 | 313,69 | 316,30 | 0,83 | 19,87 | | | |
| Vokietija | | 290,70 | 313,50 | 302,60 | 295,17 | 288,63 | -2,22 | -0,71 | | | |
| Estija | | 286,25 | 296,25 | 288,44 | 293,23 | 287,50 | -1,95 | 0,44 | | | |
| Graikija | | 295,00 | 370,00 | 370,00 | 370,00 | 340,00 | -8,11 | 15,25 | | | |
| Ispanija | | 294,97 | 333,83 | 331,27 | 326,37 | 321,62 | -1,46 | 9,03 | | | |
| Prancūzija | | 291,33 | 316,78 | 296,41 | 293,92 | 293,92 | 0,00 | 0,89 | | | |
| Kroatija | | 270,94 | - | 295,00 | 290,00 | 275,00 | -5,17 | 1,50 | | | |
| Italija | | 310,77 | 332,92 | 329,01 | 324,65 | 316,46 | -2,52 | 1,83 | | | |
| Latvija | | 237,70 | 216,76 | 277,15 | 294,76 | 254,30 | -13,73 | 6,98 | | | |
| Lietuva | | 276,77 | 303,33 | 297,82 | 287,66 | 285,30 | -0,82 | 3,08 | | | |
| Vengrija | | 279,56 | 300,77 | 280,55 | 287,65 | 276,73 | -3,80 | -1,01 | | | |
| Austrija | | 305,00 | - | 317,50 | - | 328,75 | - | 7,79 | | | |
| Lenkija | | 281,36 | 305,58 | 298,03 | 290,59 | 285,34 | -1,81 | 1,42 | | | |
| Portugalija | | - | 343,00 | 343,00 | 324,50 | 334,00 | 2,93 | - | | | |
| Rumunija | | 274,38 | 294,66 | 288,81 | 276,41 | 268,76 | -2,77 | -2,05 | | | |
| Slovėnija | | 320,10 | 362,50 | 362,49 | 355,00 | 344,21 | -3,04 | 7,53 | | | |
| Slovakija | | 279,27 | 321,01 | 319,81 | 316,10 | - | - | - | | | |
| Suomija | | 275,00 | 295,00 | 280,00 | 279,00 | 264,00 | -5,38 | -4,00 | | | |
| Švedija | | 265,34 | 298,61 | 290,91 | 290,02 | - | - | - | | | |
| Pašariniai kviečiai | | | | | | | | | | | |
| Belgija | | 285,00 | 275,60 | 267,10 | 259,20 | 255,60 | -1,39 | -10,32 | | | |
| Bulgarija | | 252,24 | 279,51 | 273,55 | 273,55 | 262,30 | -4,11 | 3,99 | | | |
| Vokietija | | 284,25 | 308,75 | 289,00 | 282,00 | 277,50 | -1,60 | -2,37 | | | |
| Estija | | 268,09 | 256,31 | 314,80 | 265,82 | 256,33 | -3,57 | -4,39 | | | |
| Graikija | | 280,50 | 357,50 | 329,00 | 329,00 | 312,33 | -5,07 | 11,35 | | | |
| Airija | | 306,67 | 310,67 | 305,33 | 329,33 | 294,00 | -10,73 | -4,13 | | | |
| Latvija | | 217,35 | 254,55 | 233,05 | 204,91 | 239,57 | 16,91 | 10,22 | | | |
| Lietuva | | 239,10 | 278,19 | 277,73 | 263,06 | 265,25 | 0,83 | 10,94 | | | |
| Vengrija | | 272,72 | 322,86 | 316,78 | 285,04 | 273,36 | -4,10 | 0,23 | | | |
| Olandija | | 297,00 | 318,50 | 301,00 | 294,00 | 293,00 | -0,34 | -1,35 | | | |
| Austrija | | 275,00 | - | 292,50 | - | 287,50 | - | 4,55 | | | |
| Lenkija | | 278,30 | 311,78 | 304,85 | 297,82 | 283,86 | -4,69 | 2,00 | | | |
| Portugalija | | 300,00 | 320,00 | 309,00 | 310,00 | 311,00 | 0,32 | 3,67 | | | |
| Rumunija | | 246,01 | 277,63 | 277,87 | 272,49 | 243,38 | -10,68 | -1,07 | | | |
| Slovakija | | - | - | 297,97 | - | - | - | - | | | |
| Pašariniai miežiai | | | | | | | | | | | |
| Belgija | | 275,00 | 255,10 | 246,10 | 238,60 | 235,20 | -1,42 | -14,47 | | | |
| Bulgarija | | 232,64 | 301,67 | 301,67 | 291,44 | 301,67 | 3,51 | 29,67 | | | |
| Vokietija | | 260,38 | 279,75 | 271,38 | 264,75 | 260,00 | -1,79 | -0,14 | | | |
| Estija | | 259,70 | 252,46 | 239,77 | 233,94 | 226,21 | -3,30 | -12,90 | | | |
| Graikija | | 290,00 | 360,00 | 360,00 | 343,33 | 320,00 | -6,80 | 10,34 | | | |
| Ispanija | | 283,73 | 315,16 | 312,50 | 308,53 | 302,90 | -1,82 | 6,76 | | | |
| Prancūzija | | 272,58 | 284,25 | 273,19 | 266,41 | 266,41 | 0,00 | -2,26 | | | |
| Airija | | 302,67 | 298,33 | 292,33 | 253,67 | 280,33 | 10,51 | -7,38 | | | |
| Italija | | 296,00 | 317,50 | 304,60 | 303,60 | 296,20 | -2,44 | 0,07 | | | |
| Latvija | | 240,00 | - | - | 211,19 | 265,00 | 25,48 | 10,42 | | | |
| Lietuva | | 227,06 | 265,70 | 254,50 | 223,29 | 255,06 | 14,23 | 12,33 | | | |
| Vengrija | | 249,64 | - | - | 234,60 | 280,76 | 19,68 | 12,47 | | | |
| Olandija | | 280,00 | 296,00 | 279,50 | 270,50 | 269,00 | -0,55 | -3,93 | | | |
| Austrija | | 248,75 | - | 267,50 | 262,50 | 260,00 | -0,95 | 4,52 | | | |
| Lenkija | | 253,57 | 276,09 | 265,20 | 256,34 | 252,25 | -1,60 | -0,52 | | | |
| Portugalija | | 298,00 | 308,00 | 290,00 | 295,00 | 295,00 | 0,00 | -1,01 | | | |
| Rumunija | | 210,79 | 263,54 | 261,41 | 269,04 | 243,48 | -9,50 | 15,51 | | | |
| Suomija | | 270,50 | 249,00 | 271,50 | 234,50 | 215,50 | -8,10 | -20,33 | | | |
| Maistiniai rugiai | | | | | | | | | | | |
| Čekija | | 198,61 | - | 333,11 | 333,44 | 328,46 | -1,49 | 65,38 | | | |
| Vokietija | | 268,40 | 288,00 | 294,83 | 283,25 | 281,25 | -0,71 | 4,79 | | | |
| Latvija | | - | - | - | 209,87 | - | - | - | | | |

lentelės tęsinys 5 psl.



4 psl. lentelės tęsimys

| Valstybė | Data | 2023 | | | | Pokytis, % | |
|--------------------------|---------------|------------------------------|-----------------------|----------------------|----------------------|----------------------|-----------|
| | | 2022 4 sav. (01 24–30) | 1 sav. (01 02 -08) | 2 sav. (01 09–15) | 3 sav. (01 16–22) | 4 sav. (01 23–29) | savaitės* |
| Maistiniai rugiai | | | | | | | |
| Austrija | - | - | 322,50 | 310,00 | 312,50 | 0,81 | - |
| Lenkija | 243,95 | 245,11 | 243,67 | 230,60 | 219,15 | -4,96 | -10,16 |
| Rapsai | | | | | | | |
| Vokietija | 697,43 | 564,02 | 547,88 | 540,40 | 506,73 | -6,23 | -27,34 |
| Estija | 582,08 | 578,54 | 557,51 | 566,38 | 537,28 | -5,14 | -7,70 |
| Latvija | 625,55 | 574,02 | 543,61 | 539,76 | 541,91 | 0,40 | -13,37 |
| Lietuva | 716,36 | 591,18 | 575,36 | 628,82 | 557,36 | -11,36 | -22,20 |
| Lenkija | 722,65 | 617,79 | 608,64 | 586,71 | 586,39 | -0,05 | -18,86 |

* lyginant 2023 m. 4 savaitę su 3 savaitę

Šaltiniai ŽŪDC (LŽŪMPRIS), EK, AMI, ZSRIR, LVAEI, EKI

** lyginant 2023 m. 4 savaitę su 2022 m. 4 savaitę

Pastaba. Lietuvos maistinių ir pašarinių kviečių, pašarinių miežių, maistinių rugių ir rapsų 1, 2 ir 3 savaičių kainos patikslintos 2023 02 06

IGC naujausiais duomenimis, kviečių derlius pasaulyje 2022–2023 m. gali siekti 795,6 mln. t ir tai būtų 5,0 mln. t daugiau nei buvo prognozuota 2022 m. lapkričio mėn. bei 14,6 mln. t daugiau, palyginti su 2021–2022 m. 2023–2024 m. preliminariais duomenimis, kviečių derlius dėl prognozuojamo mažesnio derlingumo pasaulyje gali būti apie 1 proc. mažesnis ir sudaryti 788 mln. t.

Kviečių sunaudojimas pasaulyje analizuojamu laikotarpiu turėtų sudaryti 789,0 mln. t ir tai būtų 5,0 mln. t daugiau nei ankstesnėje prognozėje ir 2021–2022 m. Kviečių sunaudojimas 2022–

2023 m., palyginti su 2021–2022 m., maistui gali padidėti 0,2 proc. (iki 546,4 mln. t), pašarams – 0,9 proc. (iki 149,0 mln. t), o pramonei – sumažėti 1,7 proc. (iki 23,8 mln. t).

IGC prognozės duomenimis, kviečių prekybos 2023 m. sausio mėn. prognozė padidinta 1,6 mln. t, o 2022–2023 m., palyginus su 2021–2022 m., gali būti mažesnė 2,6 mln. t ir sudaryti 194,1 mln. t. Kviečių atsargų prognozė per analizuojamą laikotarpį sumažinta 1,1 mln. t. 2022–2023 m., palyginti su 2021–2022 m., kviečių atsargos gali būti 6,7 mln. t didesnės ir sudaryti 280,6 mln. t.

Šaltiniai ŽŪDC (LŽŪMPRIS), IGC

Ateities sandorių kviečių, kukurūzų ir rapsų kainos tarptautinėse biržose 2023 01 09–02 05, EUR/t*

| Grūdinė kultūra, birža | Pristatymo mėnuo | 2 sav. (01 09–15) | 3 sav. (01 16–22) | 4 sav. (01 23–29) | 5 sav. (01 30–02 05) | Savaitės** kainos pokytis, % |
|----------------------------|------------------|----------------------|----------------------|----------------------|-------------------------|------------------------------|
| Maistiniai kviečiai | | | | | | |
| MATIF | kovas 2023 | 291,25 | 284,75 | 288,75 | 283,00 | -1,99 |
| | gegužė 2023 | 288,75 | 282,25 | 284,50 | 281,25 | -1,14 |
| | rugsėjis 2023 | 276,00 | 271,25 | 272,00 | 271,00 | -0,37 |
| | gruodis 2023 | 275,75 | 271,50 | 272,75 | 272,00 | -0,27 |
| | kovas 2024 | 276,00 | 272,00 | 272,75 | 273,00 | 0,09 |
| Pašariniai kviečiai | | | | | | |
| LIFFE | kovas 2023 | 258,77 | 255,00 | 257,72 | 256,75 | -0,38 |
| | gegužė 2023 | 263,28 | 259,56 | 262,83 | 261,79 | -0,40 |
| | liepa 2023 | 260,40 | 256,14 | 259,37 | 258,04 | -0,51 |
| | lapkritis 2023 | 257,08 | 251,86 | 255,90 | 254,79 | -0,43 |
| | sausis 2024 | 261,75 | 255,57 | 259,88 | 258,71 | -0,45 |
| kovas 2024 | 266,26 | 259,10 | 263,97 | 262,74 | -0,47 | |
| Kukurūzai | | | | | | |
| MATIF | kovas 2023 | 284,00 | 278,00 | 278,50 | 275,75 | -0,99 |
| | birželis 2023 | 283,75 | 278,50 | 278,75 | 276,50 | -0,81 |
| | rugpjūtis 2023 | 285,25 | 281,25 | 281,50 | 280,00 | -0,53 |
| | lapkritis 2023 | 270,00 | 263,50 | 266,75 | 266,75 | 0,00 |
| | kovas 2024 | 269,00 | 263,00 | 266,75 | 267,75 | 0,37 |
| Rapsai | | | | | | |
| MATIF | gegužė 2023 | 574,75 | 540,25 | 544,50 | 544,25 | -0,05 |
| | rugpjūtis 2023 | 574,50 | 540,50 | 544,75 | 541,75 | -0,55 |
| | lapkritis 2022 | 575,25 | 544,75 | 543,75 | 543,25 | -0,09 |
| | vasaris 2024 | 572,00 | 543,25 | 543,00 | 542,50 | -0,09 |
| | gegužė 2024 | 572,50 | 538,75 | 545,00 | 543,25 | -0,32 |

LIFFE – London International Financial Future Exchange (Didžioji Britanija); MATIF – The International French Futures and Options Exchange (Prancūzija)

* kainos (EUR) pateiktos pagal atitinkamos datos ECB valiutų santykį; ** lyginant 2023 m. 5 savaitę su 4 savaitę.

Pastaba. Kainos nurodomos FOB sąlygomis

Šaltinis Tarptautinės biržos



Lietuvoje sertifikuotų sėklų kiekis 2020–2022 m., kg

| Metai | Sėklų kategorija | Javai | | Aliejiniai ir pluoštiniai augalai | Pašariniai augalai | Grikiai |
|----------------|------------------|----------------------|----------------------|-----------------------------------|----------------------|-------------------|
| | | vasariniai | žieminiai | | | |
| 2020 | A | 70 320,00 | 181 800,00 | 120,00 | 97 530,00 | 52 000,00 |
| | B | 767 900,00 | 616 560,00 | 13 320,00 | 563 516,00 | 29 000,00 |
| | C | - | 1 473 525,00 | 705 754,86 | 2 466 898,00 | x |
| | C1 | 3 121 375,00 | 3 113 800,00 | 193,34 | 2 305 800,00 | 403 380,00 |
| | C2 | 12 625 280,00 | 38 122 200,00 | 65 751,00 | 9 209 949,00 | 245 325,00 |
| | C3 | x | x | - | x | x |
| Iš viso | | 16 584 875,00 | 43 507 885,00 | 785 139,20 | 14 643 693,00 | 729 705,00 |
| 2021 | A | 48 000,00 | 77 500,00 | 2 000,00 | 39 820,00 | 10 000,00 |
| | B | 838 216,00 | 887 000,00 | 25 020,00 | 695 678,00 | - |
| | C | - | 1 448 940,00 | 787 126,00 | 4 321 522,00 | x |
| | C1 | 3 577 285,00 | 2 798 675,00 | 103 086,00 | 4 352 175,00 | 267 890,00 |
| | C2 | 14 659 130,00 | 41 559 300,00 | 181 773,00 | 8 665 958,00 | 369 000,00 |
| | C3 | x | x | - | x | x |
| Iš viso | | 19 122 631,00 | 46 771 415,00 | 1 099 005,00 | 18 075 153,00 | 646 890,00 |
| 2022 | A | 6 850,00 | 58 900,00 | - | 64 312,00 | 24 400,00 |
| | B | 822 280,00 | 795 825,00 | 14 000,00 | 224 385,00 | 49 560,00 |
| | C | 0,00 | 1 121 440,00 | 608 381,00 | 3 275 618,00 | x |
| | C1 | 1 758 335,00 | 3 441 250,00 | 40 000,00 | 2 158 610,00 | 184 790,00 |
| | C2 | 12 905 312,00 | 38 109 250,00 | 106 828,00 | 9 270 148,00 | 450 484,00 |
| | C3 | x | x | - | x | x |
| Iš viso | | 15 492 777,00 | 43 526 665,00 | 769 209,00 | 14 993 073,00 | 709 234,00 |

x – pažymėtos kategorijos tai rūšiai nenaudojamos

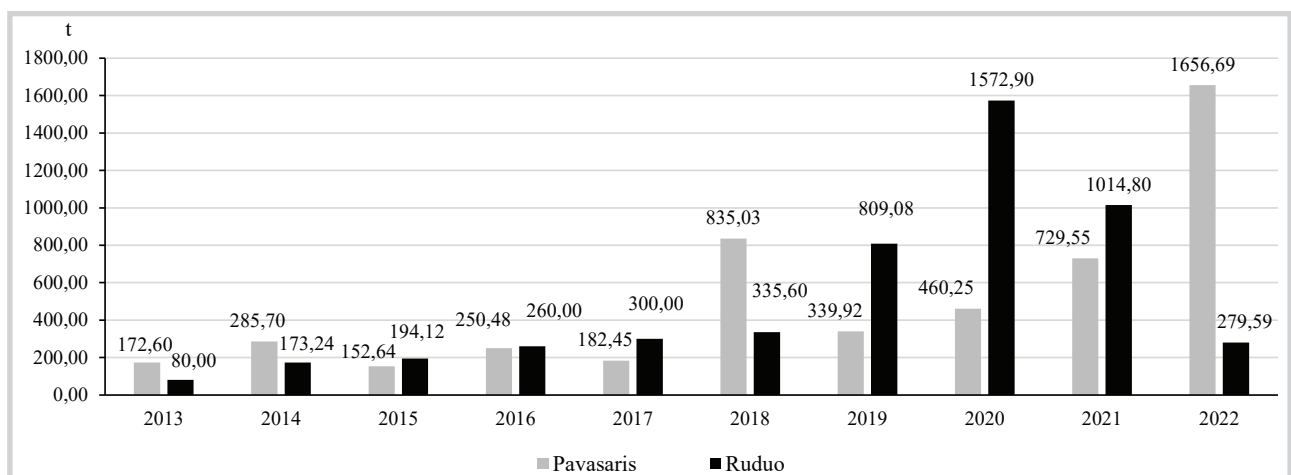
Šaltiniai VATŽŪM, ŽŪDC (ŽŪMPRIS)

Lietuvoje sertifikuotos bulvių sėklos kiekis 2016–2022 m., t

| Metai | Kategorija | | | | | | | Iš viso |
|-------|--------------|----|---------|----|---|--------------|-------|---------|
| | superelitinė | | elitinė | | | sertifikuota | | |
| | PBTC | PB | S | SE | E | A | B | |
| 2016 | - | - | - | - | - | 1 957,9 | 367,3 | 2 325,2 |
| 2017 | 0,61 | - | - | - | - | 2 635,6 | 412,6 | 3 048,8 |
| 2018 | 0,44 | - | - | - | - | 2 236,0 | 445,7 | 2 685,1 |
| 2019 | 0,72 | - | - | - | - | 1 824,4 | 177,3 | 2 002,3 |
| 2020 | - | - | - | - | - | 2 265,4 | 172,5 | 2 437,9 |
| 2021 | - | - | - | - | - | 2 108,3 | 325,8 | 2 434,1 |
| 2022 | - | - | - | - | - | 1 491,0 | 354,0 | 1 845,0 |

Šaltiniai VATŽŪM, ŽŪDC (ŽŪMPRIS)

Ekologiškų sėklų pasiūla Lietuvos rinkai 2013–2022 m. pavasario ir rudens sezonais, t



Šaltiniai VATŽŪM, ŽŪDC (ŽŪMPRIS)



Kiaulienos, jautienos ir avienos rinka

2022 m. kiaulių reprezentacinė E klasės vidutinė skerdenų supirkimo kaina Lietuvoje buvo 2,07 proc. žemesnė už vidutinę ES kainą. Lietuvos įmonėse pagal SEUROP skerdenų klasifikavimo skalę buvo suklasifikuota 618,565 tūkst. kiaulių – 9,29 proc. mažiau nei 2021 m. Lietuvos rinkoje daugiausia vyravo S ir E kategorijų kiaulienos skerdenos. 2022 m. S kategorijos kaulės sudarė 19,09 proc. (2021 m. – 59,01 proc.), E kategorijos – 66,76 proc. (2021 m. – 34,76 proc.) nuo visų suklasifikuotų kiaulių skaičiaus. Vidutinė paskerstos ir pagal SEUROP skerdenų skalę suklasifikuotos kaulės skerdena 2022 m. sudarė 82,58 kg, o 2021 m. – 83,04 kg. Lietuvoje 2022 m. kiaulių E klasės supirkimo vidutinė kaina sudarė 180,31 EUR/100 kg skerdenų ir buvo 37,16 proc. aukštesnė nei 2021 m. Kiaulių vidutinė E klasės supirkimo kaina ES rinkoje tuo pačiu laikotarpiu sudarė 184,13 EUR/100 kg ir buvo 28,77 proc. aukštesnė nei 2021 m. Kiaulių E klasės supirkimo kaina 2022 m., palyginti su 2021 m., didėjo visose ES šalyse. Lenkijoje kiaulių E klasės supirkimo kaina padidėjo 36,10 proc. (iki 184,62 EUR/100 kg), Estijoje – 19,85 proc. (iki

174,27 EUR/100 kg), Latvijoje – 33,03 proc. (iki 185,04 EUR/100 kg). Vokietijoje ir Ispanijoje, kurios yra didžiausios kiaulių auginamosios ES, kiaulių supirkimo kainos 2022 m., palyginti su 2021 m., atitinkamai padidėjo 34,12 proc. (iki 187,60 EUR/100 kg) ir 25,99 proc. (iki 194,20 EUR/kg).

2022 m. sumažėjo kiaulių ir paršelių importas į Vokietiją. Jau keletą metų tęsiasi kiaulių eksporto į Vokietiją mažėjimo tendencija. Ypač kiaulių ir paršelių eksportas į Vokietiją sumažėjo 2019 m. (iš viso tuo laikotarpiu buvo eksportuota 14,6 mln. kiaulių ir paršelių), tačiau iki 2022 m. jų eksportas sumažėjo 31,3 proc. 2022 m. į Vokietiją kiaulių ir paršelių buvo importuota 10 mln. vnt., t. y. 11 proc. mažiau nei 2021 m. Pagrindinės kiaulių tiekėjos šalys buvo Danija ir Nyderlandai. 2022 m. Danija kiaulių ir paršelių eksportą į Vokietiją sumažino 10 proc. (iki 5,792 mln. vnt.), o Nyderlandai – 12 proc. (iki 3,927 mln. vnt.). Belgijos ir Čekijos eksportas į Vokietiją analizuojamu laikotarpiu sumažėjo atitinkamai 9 proc. (iki 246 tūkst. vnt.) ir 25 proc. (iki 23 tūkst. vnt.).

Šaltiniai ŽŪDC (LŽŪMPRIS), EK, AMI

Galvijų skerdimas Lietuvos įmonėse

| Galvijai | Skerdimai, vnt. | | | | | | Vidutinis galvijų skerdenų*** svoris, kg | | |
|--|-----------------|---------------|---------------|---------------|---------------|--------------|--|---------------|-------------|
| | 2021 | | 2022 | | pokytis, % | | 2021 | 2022 | pokytis, % |
| | gruodis | spalis | lapkritis | gruodis | mėnesio* | metų** | gruodis | gruodis | metų** |
| Veršeliai iki 8 mėn. | 546 | 496 | 462 | 551 | 19,26 | 0,92 | 44,34 | 41,08 | -7,36 |
| Jaunų galvijų prieauglis nuo 8 iki 12 mėn. | 69 | 68 | 77 | 84 | 9,09 | 21,74 | 221,36 | 186,04 | -15,96 |
| Buliukai nuo 12 iki 24 mėn. | 3 001 | 2 780 | 2 813 | 3 072 | 9,21 | 2,37 | 311,43 | 314,39 | 0,95 |
| Buliai nuo 24 mėn. | 811 | 921 | 889 | 935 | 5,17 | 15,29 | 337,66 | 336,75 | -0,27 |
| Jaučiai nuo 12 mėn. | 36 | 73 | 32 | 34 | 6,25 | -5,56 | 280,90 | 324,64 | 15,57 |
| Telyčios nuo 12 mėn. iki apsiveršavimo | 1 829 | 2 060 | 2 019 | 1 542 | -23,63 | -15,69 | 269,45 | 274,71 | 1,95 |
| Karvės bent vieną kartą apsiveršavusios arba nuo 36 mėn. | 5 432 | 7 447 | 7 158 | 4 961 | -30,69 | -8,67 | 284,66 | 288,04 | 1,19 |
| Iš viso: | 11 724 | 13 845 | 13 450 | 11 179 | -16,88 | -4,65 | 287,67 | 291,52 | 1,34 |

* lyginant 2022 m. gruodžio mėn. su 2022 m. lapkričio mėn.; ** lyginant 2022 m. gruodžio mėn. su 2021 m. gruodžio mėn.

*** paskerstų supirktų ir savų užaugintų galvijų skerdenų svoris, neįskaitant paslaugai skerstų galvijų, kg

Šaltinis ŽŪDC (LŽŪMPRIS)

Galvijų supirkimo kainos Lietuvos įmonėse, EUR/100 kg gyvojo svorio (be PVM)

| Galvijai | 2021 | 2022 | | Pokytis, % | | |
|--|---------------|---------------|---------------|---------------|-------------|--------------|
| | gruodis | spalis | lapkritis | gruodis | mėnesio* | metų** |
| Veršeliai iki 8 mėn. | 193,99 | 178,28 | 172,76 | 176,85 | 2,37 | -8,84 |
| Jaunų galvijų prieauglis nuo 8 iki 12 mėn. | 130,78 | 131,79 | 147,42 | 142,37 | -3,43 | 8,86 |
| Buliukai nuo 12 iki 24 mėn. | 172,34 | 197,39 | 197,89 | 203,86 | 3,02 | 18,29 |
| Buliai nuo 24 mėn. | 168,21 | 194,96 | 194,12 | 202,00 | 4,06 | 20,09 |
| Jaučiai nuo 12 mėn. | • | • | • | • | - | - |
| Telyčios nuo 12 mėn. iki apsiveršavimo | 141,32 | 175,69 | 174,10 | 180,13 | 3,46 | 27,46 |
| Karvės bent vieną kartą apsiveršavusios arba nuo 36 mėn. | 124,29 | 148,78 | 145,74 | 154,03 | 5,69 | 23,93 |
| Vidutinė kaina: | 143,15 | 165,90 | 164,17 | 176,28 | 7,38 | 23,14 |

* lyginant 2022 m. gruodžio mėn. su 2022 m. lapkričio mėn.; ** lyginant 2022 m. gruodžio mėn. su 2021 m. gruodžio mėn.; • – konfidencialūs duomenys.

Pastaba. Vidutinės kainos skaičiuojamos svertiniu būdu, įskaitant įmonių ir (arba) ūkių supirktų galvijų, skerdžiamų pagal paslaugą kitoje skerdykloje, vertę

Šaltinis ŽŪDC (LŽŪMPRIS)



Kiaulių (E klasės) supirkimo kainos Europos Sąjungos valstybėse, EUR/100 kg skerdenų (be PVM)

| Valstybė | Data | 2022 | | | | 2023 | | | | Pokytis, % | |
|--------------------|------|----------------------|----------------------|----------------------|----------------------|----------------------|-------------|--------------|-----------|------------|--|
| | | 4 sav. (01 24–30) | 1 sav. (01 02–08) | 2 sav. (01 09–15) | 3 sav. (01 16–22) | 4 sav. (01 23–29) | savaitės* | metų** | savaitės* | metų** | |
| Lietuva | | 122,96 | 209,95 | 208,72 | 206,36 | 204,39 | -0,95 | 66,22 | | | |
| Lenkija | | 124,22 | 210,39 | 206,30 | 203,67 | 199,38 | -2,11 | 60,51 | | | |
| Latvija | | 118,18 | 226,32 | 213,98 | 205,81 | 207,30 | 0,72 | 75,41 | | | |
| Estija | | 143,97 | 195,06 | 194,84 | 194,72 | 195,26 | 0,28 | 35,63 | | | |
| Slovakija | | 138,21 | 212,23 | 207,08 | 207,68 | 206,22 | -0,70 | 49,21 | | | |
| Slovėnija | | 149,65 | 216,59 | 216,60 | 215,66 | 214,69 | -0,45 | 43,46 | | | |
| Čekija | | 129,80 | 206,87 | 206,28 | 207,12 | 207,75 | 0,30 | 60,05 | | | |
| Vengrija | | 132,40 | 212,74 | 209,17 | 207,34 | 203,89 | -1,66 | 54,00 | | | |
| Malta | | - | 227,31 | 227,12 | 225,88 | 227,13 | 0,55 | - | | | |
| Kipras | | 186,19 | 232,96 | 235,51 | 237,68 | 238,08 | 0,17 | 27,87 | | | |
| Belgija | | 111,24 | 186,25 | 186,68 | 186,93 | 187,75 | 0,44 | 68,78 | | | |
| Danija | | 126,96 | 181,66 | 179,08 | 176,36 | 171,00 | -3,04 | 34,69 | | | |
| Vokietija | | 128,36 | 208,84 | 208,79 | 208,39 | 208,65 | 0,12 | 62,55 | | | |
| Graikija | | 154,83 | 233,74 | 235,30 | ... | ... | - | - | | | |
| Ispanija | | 134,44 | 200,28 | 198,91 | 200,81 | 205,66 | 2,42 | 52,98 | | | |
| Prancūzija | | 136,00 | 195,00 | 206,00 | 201,00 | 206,00 | 2,49 | 51,47 | | | |
| Airija | | 141,22 | 203,55 | 201,32 | 199,57 | 199,55 | -0,01 | 41,30 | | | |
| Italija | | - | - | - | - | - | - | - | | | |
| Liuksemburgas | | 127,39 | 203,78 | 203,51 | 202,86 | 202,98 | 0,06 | 59,34 | | | |
| Nyderlandai | | 111,11 | 176,07 | 172,86 | 172,47 | 178,34 | 3,40 | 60,51 | | | |
| Austrija | | 145,31 | 216,51 | 217,73 | 216,29 | 218,28 | 0,92 | 50,22 | | | |
| Portugalija | | 129,81 | 218,28 | 218,22 | 220,62 | 222,98 | 1,07 | 71,77 | | | |
| Suomija | | 173,43 | 223,81 | 223,78 | 223,55 | 223,42 | -0,06 | 28,82 | | | |
| Švedija | | 194,60 | 230,75 | 230,35 | 228,11 | 229,32 | 0,53 | 17,84 | | | |
| Bulgarija | | 175,62 | 255,91 | 255,91 | 256,27 | 256,80 | 0,20 | 46,22 | | | |
| Rumunija | | 132,64 | 224,96 | 219,24 | 211,97 | 205,72 | -2,95 | 55,09 | | | |
| Kroatija | | 137,73 | 207,00 | 206,00 | 206,00 | 206,00 | 0,00 | 49,57 | | | |
| ES vidutinė | | 130,35 | 203,49 | 202,80 | 201,65 | 202,34 | 0,34 | 55,23 | | | |

* lyginant 2023 m. 4 savaitę su 2023 m. 3 savaitę; ** lyginant 2023 m. 4 savaitę su 2022 m. 4 savaitę; ... – nėra duomenų

Šaltinis EK

Kiaulių supirkimo kainos Lietuvos įmonėse, EUR/100 kg skerdenų (be PVM)

| Raumeningumo klasė | 2022 | | 2023 | | | Pokytis, % | |
|--------------------|-------------------------|----------------------|----------------------|----------------------|-------------------------|--------------|--------------|
| | 5 sav. (01 31–02 06) | 2 sav. (01 09–15) | 3 sav. (01 16–22) | 4 sav. (01 23–29) | 5 sav. (01 30–02 05) | savaitės* | metų** |
| S | 116,76 | 202,80 | 202,72 | 200,87 | 199,15 | -0,86 | 70,56 |
| E | 119,20 | 208,72 | 206,36 | 204,39 | 202,90 | -0,73 | 70,21 |
| U | 114,29 | 204,96 | 201,27 | 198,73 | 197,68 | -0,53 | 72,96 |
| R | 108,74 | 204,34 | 193,96 | 187,68 | 186,90 | -0,41 | 71,88 |
| O | • | - | - | - | - | - | - |
| P | - | - | - | - | - | - | - |
| S-P | 117,87 | 207,25 | 205,03 | 202,92 | 201,44 | -0,73 | 70,90 |

* lyginant 2023 m. 5 savaitę su 2023 m. 4 savaitę; ** lyginant 2023 m. 5 savaitę su 2022 m. 5 savaitę

Šaltinis ŽŪDC (LŽŪMPRIŠ)

• – konfidencialūs duomenys

Kiaulių supirkimo kainos Lietuvos įmonėse, EUR/100 kg skerdenų (be PVM)

| Raumeningumo klasė | 2022 | | | 2023 | | Pokytis, % | |
|--------------------|---------------|---------------|---------------|---------------|--------------|--------------|--|
| | sausis | lapkritis | gruodis | sausis | mėnesio* | metų** | |
| S | 126,80 | 179,97 | 209,00 | 201,98 | -3,36 | 59,29 | |
| E | 129,37 | 181,71 | 211,81 | 207,09 | -2,23 | 60,07 | |
| U | 124,31 | 177,15 | 206,61 | 202,55 | -1,96 | 62,94 | |
| R | 114,83 | 169,00 | 199,91 | 195,88 | -2,01 | 70,58 | |
| O | 100,17 | 166,85 | 214,99 | • | - | - | |
| P | - | - | - | - | - | - | |
| S-P | 127,85 | 180,51 | 210,54 | 205,59 | -2,35 | 60,81 | |

* lyginant 2023 m. sausio mėn. su 2022 m. gruodžio mėn.; ** lyginant 2023 m. sausio mėn. su 2022 m. sausio mėn.

Šaltinis ŽŪDC (LŽŪMPRIŠ)

• – konfidencialūs duomenys

Avių kainos Lietuvos įmonėse, EUR/100 kg skerdenų (be PVM)

| Kategorija | 2022 | | 2023 | | | Pokytis, % | |
|------------------------------------|-------------------------|----------------------|----------------------|----------------------|-------------------------|--------------|--------------|
| | 5 sav. (01 31–02 06) | 2 sav. (01 09–15) | 3 sav. (01 16–22) | 4 sav. (01 23–29) | 5 sav. (01 30–02 05) | savaitės* | metų** |
| Ėriukai (ne vyresni kaip 12 mėn.) | • | 567,46 | 555,27 | 583,15 | 725,64 | 24,43 | - |
| Kitos avys (vyresnės kaip 12 mėn.) | 446,21 | • | • | • | • | - | - |
| Vidutinė kaina | 519,71 | 569,05 | 539,77 | 545,61 | 634,41 | 16,28 | 22,07 |

* lyginant 2023 m. 5 savaitę su 2023 m. 4 savaitę; ** lyginant 2023 m. 5 savaitę su 2022 m. 5 savaitę

Šaltinis: ŽŪDC (LŽŪMPRIŠ)

• – konfidencialūs duomenys



Galvijų supirkimo kainos Lietuvos įmonėse, EUR/100 kg skerdenų (be PVM)

| Kategorija pagal raumeningumą | 2022 | | 2023 | | | Pokytis, % | |
|-------------------------------|-------------------------|----------------------|----------------------|----------------------|-------------------------|--------------|--------------|
| | 5 sav. (01 31–02 06) | 2 sav. (01 09–15) | 3 sav. (01 16–22) | 4 sav. (01 23–29) | 5 sav. (01 30–02 05) | savaitės* | metų** |
| Jauni buliai (A): | | | | | | | |
| U2 | • | 424,35 | 429,08 | 416,35 | 440,71 | 5,85 | - |
| U3 | 358,17 | • | 431,67 | 408,08 | 426,20 | 4,44 | 18,99 |
| U | 376,03 | 421,01 | 431,78 | 412,91 | 436,58 | 5,73 | 16,10 |
| R2 | 364,95 | 422,28 | 411,15 | 406,03 | 421,09 | 3,71 | 15,38 |
| R3 | 374,53 | 415,54 | 427,15 | 413,99 | 412,55 | -0,35 | 10,15 |
| R | 368,47 | 418,86 | 423,04 | 410,20 | 415,87 | 1,38 | 12,86 |
| O1 | • | 352,99 | • | • | 355,79 | - | - |
| O2 | 358,23 | 380,68 | 403,11 | 400,16 | 390,50 | -2,41 | 9,01 |
| O3 | 366,44 | 403,80 | 397,35 | 397,30 | 403,33 | 1,52 | 10,07 |
| O | 360,25 | 386,65 | 399,20 | 396,71 | 392,99 | -0,94 | 9,09 |
| P1 | • | 281,60 | 272,27 | 302,72 | • | - | - |
| P2 | 297,22 | 337,80 | 364,13 | 365,12 | 348,62 | -4,52 | 17,29 |
| P3 | 326,90 | • | • | • | • | - | - |
| P | 317,37 | 339,27 | 345,11 | 367,64 | 342,06 | -6,96 | 7,78 |
| U-P | 359,60 | 396,23 | 400,86 | 398,83 | 399,22 | 0,10 | 11,02 |
| Buliai (B): | | | | | | | |
| U2 | • | 419,35 | 419,89 | 404,47 | • | - | - |
| U3 | • | • | 424,38 | • | • | - | - |
| U | • | 407,55 | 421,46 | 396,79 | • | - | - |
| R2 | 371,70 | 417,47 | 412,25 | 402,31 | 404,52 | 0,55 | 8,83 |
| R3 | 368,36 | 395,36 | 424,03 | 393,72 | 423,33 | 7,52 | 14,92 |
| R | 370,43 | 409,97 | 419,30 | 398,16 | 407,89 | 2,44 | 10,11 |
| O1 | • | • | • | 390,50 | • | - | - |
| O2 | 362,36 | 375,38 | 394,92 | 397,13 | 388,74 | -2,11 | 7,28 |
| O3 | 381,20 | 406,44 | 403,20 | 391,32 | • | - | - |
| O | 361,76 | 382,47 | 393,57 | 394,59 | 385,75 | -2,24 | 6,63 |
| P2 | • | 390,59 | 370,40 | 375,05 | 354,63 | -5,44 | - |
| P | 333,49 | 378,38 | 367,94 | 375,39 | 348,37 | -7,20 | 4,46 |
| U-P | 358,57 | 389,86 | 402,91 | 393,01 | 384,87 | -2,07 | 7,33 |
| Karvės (D): | | | | | | | |
| U3 | • | • | 368,25 | • | • | - | - |
| U | • | 381,18 | 360,27 | • | • | - | - |
| R2 | • | 383,26 | • | • | • | - | - |
| R3 | 338,05 | 373,39 | 387,46 | 373,87 | 373,50 | -0,10 | 10,49 |
| R4 | • | 371,09 | • | 364,60 | 376,82 | 3,35 | - |
| R | 330,45 | 373,76 | 384,81 | 369,79 | 373,55 | 1,02 | 13,04 |
| O2 | 314,79 | 376,43 | 380,17 | 379,63 | 367,97 | -3,07 | 16,89 |
| O3 | 340,38 | 383,48 | 387,69 | 384,93 | 380,77 | -1,08 | 11,87 |
| O4 | 318,85 | 377,21 | 380,56 | 367,66 | 356,02 | -3,17 | 11,66 |
| O | 335,07 | 380,93 | 384,63 | 382,15 | 375,41 | -1,76 | 12,04 |
| P1 | 253,64 | 298,30 | 293,86 | 297,67 | 285,95 | -3,94 | 12,74 |
| P2 | 294,70 | 331,66 | 337,56 | 327,04 | 321,49 | -1,70 | 9,09 |
| P3 | 291,21 | 347,67 | 344,88 | 340,94 | 340,93 | -0,00 | 17,07 |
| P | 286,02 | 329,15 | 329,87 | 324,13 | 317,17 | -2,15 | 10,89 |
| U-P | 309,58 | 354,10 | 355,18 | 352,45 | 347,01 | -1,54 | 12,09 |
| Telyčios (E): | | | | | | | |
| U | • | 400,17 | • | 396,05 | • | - | - |
| R2 | • | • | 374,27 | • | • | - | - |
| R3 | 328,19 | 420,16 | 379,67 | 404,76 | 378,06 | -6,60 | 15,20 |
| R4 | 342,07 | 383,10 | • | 385,30 | • | - | - |
| R | 328,49 | 405,00 | 381,89 | 396,97 | 366,23 | -7,74 | 11,49 |
| O2 | 303,96 | • | • | 343,42 | 356,47 | 3,80 | 17,28 |
| O3 | 332,95 | 386,43 | 374,10 | 395,06 | 383,46 | -2,94 | 15,17 |
| O4 | 329,89 | 369,49 | 394,82 | 384,09 | 375,86 | -2,14 | 13,93 |
| O | 323,76 | 379,89 | 373,71 | 384,03 | 377,47 | -1,71 | 16,59 |
| P1 | • | • | • | • | 269,39 | - | - |
| P2 | 287,48 | 305,95 | 303,76 | 304,56 | 299,72 | -1,59 | 4,26 |
| P3 | 268,62 | • | 325,40 | • | • | - | - |
| P | 275,90 | 321,90 | 306,98 | 316,36 | 322,35 | 1,89 | 16,84 |
| U-P | 315,29 | 378,31 | 359,11 | 379,81 | 363,76 | -4,23 | 15,37 |
| Vidutinė A-Z | 329,28 | 372,78 | 371,24 | 373,26 | 367,32 | -1,59 | 11,55 |

* lyginant 2023 m. 5 savaitę su 2023 m. 4 savaitę; ** lyginant 2023 m. 5 savaitę su 2022 m. 5 savaitę

Šaltinis ŽŪDC (LŽŪMPRIŠ)

• – konfidencialūs duomenys



Lietuvos įmonėse pagamintos mėsos ir kai kurių mėsos gaminių gamyba iš nuosavų* žaliavų bei atsargos, t

| Gaminio pavadinimas | PGPK kodas | Pagaminta | | | | | Atsargos atitinkamo mėnesio pabaigoje | | | | |
|--|----------------|-----------|---------------|----------|------------|---------|---------------------------------------|---------------|----------|------------|---------|
| | | 2021 | 2022 | | pokytis, % | | 2021 | 2022 | | pokytis, % | |
| | | gruodis | lapkritis *** | gruodis | mėnesio** | metų*** | gruodis | lapkritis *** | gruodis | mėnesio** | metų*** |
| Šviežios arba atšaldytos jautienos ir veršienos skerdenos ir skerdenų pusės ir ketvirčiai su kaulais | 10.11.11.40.00 | 3 366,14 | 3 545,25 | 3 043,90 | -14,14 | -9,57 | 354,50 | 480,71 | 152,36 | -68,31 | -57,02 |
| Švieži arba atšaldyti jautienos ir veršienos gabalai | 10.11.11.90.00 | 2 103,64 | 1 906,11 | 1 820,16 | -4,51 | -13,48 | 178,99 | 446,82 | 355,57 | -20,42 | 98,66 |
| Užšaldytos jautienos ir veršienos skerdenos, skerdenų pusės, ketvirčiai ir gabalai | 10.11.31.00.00 | 228,76 | 320,62 | 249,98 | -22,03 | 9,28 | 746,79 | 1 099,96 | 1 243,53 | 13,05 | 66,52 |
| Šviežia arba atšaldyta kiauliena: skerdenos, skerdenų pusės ¹⁾ | 10.11.12.30.00 | 5 348,52 | 5 508,38 | 4 887,55 | -11,27 | -8,62 | 578,65 | 554,07 | 563,21 | 1,65 | -2,67 |
| Šviežia arba atšaldyta kiauliena: kumpiai, mentės ir jų dalys su kaulais ¹⁾ | 10.11.12.50.00 | 1 057,86 | 1 050,73 | 983,78 | -6,37 | -7,00 | 164,87 | 164,54 | 189,02 | 14,88 | 14,65 |
| Šviežia arba atšaldyta kiauliena (¹⁾ , išskyrus skerdenas ir skerdenų puses, kumpius, mentes ir jų dalis su kaulais) | 10.11.12.90.00 | 4 039,36 | 3 454,07 | 3 858,23 | 11,70 | -4,48 | 1 193,97 | 939,65 | 950,95 | 1,20 | -20,35 |
| Užšaldytos kiaulienos skerdenos ir skerdenų pusės | 10.11.32.30.00 | 3,50 | 4,05 | 3,08 | -24,05 | -12,13 | 0,07 | 0,25 | 0,54 | 116,13 | 660,11 |
| Užšaldyta kiauliena: kumpiai, mentės ir jų dalys su kaulais | 10.11.32.50.00 | 18,92 | 43,84 | 19,36 | -55,84 | 2,31 | 1,88 | 0,81 | 0,92 | 13,44 | -50,84 |
| Užšaldyta kiauliena (išskyrus skerdenas ir skerdenų puses, kumpius, mentes ir jų dalis su kaulais) | 10.11.32.90.00 | 577,67 | 365,30 | 432,53 | 18,41 | -25,13 | 1 320,37 | 1 136,20 | 1 141,33 | 0,45 | -13,56 |
| Šviežios arba atšaldytos ėriukų arba avių skerdenos, skerdenų pusės ir gabalai | 10.11.13.00.00 | 5,08 | 5,39 | 5,21 | -3,44 | 2,47 | - | 0,09 | - | - | - |
| Švieži arba atšaldyti galvijienos, kiaulienos, avienos, ožkienos, arklienos ir kitų arklinių šeimos atstovų valgomieji mėsos subproduktai | 10.11.20.00.00 | 1 203,18 | 1 268,27 | 1 292,34 | 1,90 | 7,41 | 596,93 | 762,43 | 671,41 | -11,94 | 12,48 |
| Kiauliniai riebalai be liesos mėsos, švieži, atšaldyti, užšaldyti, sūdyti, užpilti sūrymu, arba rūkyti (išskyrus lydytus) | 10.11.50.40.00 | 320,29 | 292,87 | 270,43 | -7,66 | -15,57 | 75,69 | 105,55 | 120,15 | 13,83 | 58,74 |
| Lydyti kiauliniai taukai ir kiti kiauliniai riebalai | 10.11.50.60.00 | 8,24 | 5,47 | 4,52 | -17,37 | -45,21 | 2,11 | 1,90 | 1,97 | 3,90 | -6,40 |
| Kiaulienos kumpiai, mentės ir jų dalys, su kaulais, sūdyti, užpilti sūrymu, džiovinti arba rūkyti | 10.13.11.20.00 | 98,14 | 94,21 | 90,85 | -3,57 | -7,43 | 24,47 | 29,28 | 30,65 | 4,69 | 25,25 |
| Sūdyta, užpilta sūrymu, džiovinta arba rūkyta kiauliena ²⁾ | 10.13.11.80.00 | 1 438,51 | 1 498,40 | 1 538,08 | 2,65 | 6,92 | 343,74 | 390,62 | 400,03 | 2,41 | 16,38 |
| Sūdyta, užpilta sūrymu, džiovinta arba rūkyta galvijiena | 10.13.12.00.00 | 34,41 | 20,35 | 24,97 | 22,73 | -27,42 | 2,76 | 2,83 | 3,31 | 16,96 | 19,77 |
| Dešros ir panašūs produktai iš kepenų ir daugiausia iš kepenų pagaminti maisto produktai ³⁾ | 10.13.14.30.00 | 112,90 | 116,43 | 114,64 | -1,53 | 1,54 | 18,40 | 19,77 | 24,51 | 24,01 | 33,25 |
| Dešros ir panašūs produktai iš mėsos, mėsos subproduktų arba kraujo ir daugiausia iš šių produktų pagaminti maisto produktai ⁴⁾ | 10.13.14.61.00 | 4 259,08 | 3 746,60 | 3 613,67 | -3,55 | -15,15 | 877,19 | 961,82 | 965,64 | 0,40 | 10,08 |
| Kita paruošta arba konservuota kiauliena, jos subproduktai ir mišiniai, įskaitant mišinius ⁵⁾ | 10.13.15.75.00 | 1 097,11 | 1 161,03 | 1 272,76 | 9,62 | 16,01 | 53,68 | 71,96 | 42,34 | -41,17 | -21,13 |
| Paruošta arba konservuota galvijiena arba jos subproduktai ⁵⁾ | 10.13.15.85.00 | 840,93 | 948,60 | 887,65 | -6,43 | 5,56 | 4,34 | 3,79 | 4,13 | 9,04 | -4,86 |

* žaliavos, kurias įmonė (ūkis) pasigamina ir (arba) nusiperka, ir (arba) importuoja

Šaltinis ŽŪDC (LŽŪMPRIS)

** lyginant 2022 m. gruodžio mėn. su lapkričio mėn.; *** lyginant 2022 m. gruodžio mėn. su 2021 m. gruodžio mėn.

**** patikslinti duomenys

¹⁾ įskaitant šviežią mėsą, užpiltą druska kaip laikinuoju konservantu²⁾ įskaitant bekonų šoninę, trijų ketvirčių šoninę arba vidurines dalis, priekines nuokartas, nugarines ir jų dalis, išskyrus kumpius, mentes ir jų dalis, su kaulais, papilves ir jų dalis³⁾ (išskyrus paruoštus valgius ir patiekalus); ⁴⁾ (išskyrus iš kepenų pagamintas dešras, paruoštus valgius ir patiekalus)⁵⁾ išskyrus dešras ir panašius produktus, homogenizuotus produktus, iš kepenų pagamintus maisto produktus, paruoštus valgius ir patiekalus



Lietuvos įmonėse pagamintos mėsos ir kai kurių mėsos gaminių pardavimo kiekiai, t

| Gaminio pavadinimas | PGPK kodas | Lietuvos rinkoje | | | | | Kitose ES šalyse | | | | | | |
|--|----------------|------------------|----------------|----------|------------|------------|------------------|----------------|----------|------------|----------|------------|--|
| | | 2021 | | 2022 | | pokytis, % | | 2021 | | 2022 | | pokytis, % | |
| | | gruodis | lapkritis **** | gruodis | mėnesio ** | metų *** | gruodis | lapkritis **** | gruodis | mėnesio ** | metų *** | | |
| Šviežios arba atšaldytos jautienos ir veršienos skerdenos ir skerdenų pusės ir ketvirčiai su kaulais | 10.11.11.40.00 | 120,46 | 134,35 | 118,33 | -11,93 | -1,77 | 1 204,67 | 1 122,05 | 1 091,12 | -2,76 | -9,43 | | |
| Švieži arba atšaldyti jautienos ir veršienos gabalai | 10.11.11.90.00 | 347,13 | 307,21 | 289,16 | -5,88 | -16,70 | 565,90 | 529,31 | 555,49 | 4,95 | -1,84 | | |
| Užšaldytos jautienos ir veršienos skerdenos, skerdenų pusės, ketvirčiai ir gabalai | 10.11.31.00.00 | 47,52 | 24,18 | 24,94 | 3,14 | -47,51 | 81,23 | 105,99 | 86,44 | -18,44 | 6,42 | | |
| Šviežia arba atšaldyta kiauliena: skerdenos, skerdenų pusės ¹⁾ | 10.11.12.30.00 | 3 424,56 | 3 233,26 | 2 775,95 | -14,14 | -18,94 | 34,06 | 55,82 | 57,52 | 3,04 | 68,86 | | |
| Šviežia arba atšaldyta kiauliena: kumpiai, mentės ir jų dalys su kaulais ¹⁾ | 10.11.12.50.00 | 575,54 | 605,47 | 587,64 | -2,95 | 2,10 | 11,77 | 18,97 | 13,01 | -31,43 | 10,50 | | |
| Šviežia arba atšaldyta kiauliena ⁽¹⁾ , išskyrus skerdenas ir skerdenų pusės, kumpius, mentes ir jų dalis su kaulais) | 10.11.12.90.00 | 2 380,51 | 2 040,65 | 2 465,03 | 20,80 | 3,55 | 210,69 | 203,05 | 196,28 | -3,33 | -6,84 | | |
| Užšaldyta kiauliena: kumpiai, mentės ir jų dalys su kaulais | 10.11.32.50.00 | 9,37 | 2,47 | 2,70 | 9,41 | -71,17 | 1,26 | - | 3,07 | - | - | | |
| Užšaldyta kiauliena (išskyrus skerdenas ir skerdenų pusės, kumpius, mentes ir jų dalis su kaulais) | 10.11.32.90.00 | 125,01 | 107,09 | 122,31 | 14,21 | -2,16 | 87,19 | 88,16 | 55,31 | -37,26 | -36,56 | | |
| Šviežios arba atšaldytos ėriukų arba avių skerdenos, skerdenų pusės ir gabalai | 10.11.13.00.00 | 5,22 | 5,30 | 5,29 | -0,28 | 1,41 | - | - | - | - | - | | |
| Švieži arba atšaldyti galvijienos, kiaulienos, avienos, ožkienos, arkliesos ir kitų arklinių šeimos atstovų valgomieji mėsos subproduktai | 10.11.20.00.00 | 897,91 | 844,48 | 936,95 | 10,95 | 4,35 | 158,00 | 227,67 | 149,21 | -34,46 | -5,56 | | |
| Kiauliniai riebalai be liesos mėsos, švieži, atšaldyti, užšaldyti, sūdyti, užpilti sūrymu, arba rūkyti (išskyrus lydytus) | 10.11.50.40.00 | 147,38 | 119,34 | 114,76 | -3,84 | -22,14 | 117,62 | 103,15 | 107,57 | 4,28 | -8,55 | | |
| Lydyti kiauliniai taukai ir kiti kiauliniai riebalai | 10.11.50.60.00 | 6,24 | 4,99 | 4,55 | -8,83 | -27,12 | 1,65 | - | - | - | - | | |
| Kiaulienos kumpiai, mentės ir jų dalys, su kaulais, sūdyti, užpilti sūrymu, džiovinti arba rūkyti | 10.13.11.20.00 | 98,14 | 79,91 | 100,99 | 26,38 | 2,90 | 1,41 | 1,06 | 0,95 | -10,77 | -32,62 | | |
| Sūdyta, užpilta sūrymu, džiovinta arba rūkyta kiauliena ²⁾ | 10.13.11.80.00 | 1 156,83 | 1 145,04 | 1 164,54 | 1,70 | 0,67 | 129,23 | 140,03 | 170,41 | 21,69 | 31,87 | | |
| Sūdyta, užpilta sūrymu, džiovinta arba rūkyta galvijiena | 10.13.12.00.00 | 16,29 | 9,72 | 12,37 | 27,25 | -24,05 | 16,07 | 9,68 | 11,14 | 15,03 | -30,68 | | |
| Dešros ir panašūs produktai iš kepenų ir daugiausia iš kepenų pagaminti maisto produktai ³⁾ | 10.13.14.30.00 | 98,60 | 109,04 | 96,81 | -11,22 | -1,82 | 12,11 | 8,55 | 7,35 | -14,09 | -39,35 | | |
| Dešros ir panašūs produktai iš mėsos, mėsos subproduktų arba kraujo ir daugiausia iš šių produktų pagaminti maisto produktai ⁴⁾ | 10.13.14.61.00 | 3 876,20 | 3 531,36 | 3 446,77 | -2,40 | -11,08 | 597,65 | 452,85 | 476,40 | 5,20 | -20,29 | | |
| Kita paruošta arba konservuota kiauliena, jos subproduktai ir mišiniai, įskaitant mišinius ⁵⁾ | 10.13.15.75.00 | 1 036,68 | 1 007,80 | 1 128,52 | 11,98 | 8,86 | 46,74 | 133,76 | 112,25 | -16,08 | 140,17 | | |
| Paruošta arba konservuota galvijiena arba jos subproduktai ⁵⁾ | 10.13.15.85.00 | 189,21 | 207,79 | 209,99 | 1,06 | 10,98 | 577,75 | 650,40 | 567,83 | -12,69 | -1,72 | | |

* lyginant 2022 m. gruodžio mėn. su lapkričio mėn.; ** lyginant 2022 m. gruodžio mėn. su 2021 m. gruodžio mėn.

Šaltinis ŽŪDC (LŽŪMPRI)

*** patikslinti duomenys

¹⁾ įskaitant šviežią mėšą, užpiltą druska kaip laikinuoju konservantu²⁾ įskaitant bekonų šoninę, trijų ketvirčių šoninę arba vidurines dalis, priekines nuokartas, nugarines ir jų dalis, išskyrus kumpius, mentes ir jų dalis, su kaulais, papilves ir jų dalis³⁾ (išskyrus paruoštus valgius ir patiekalus); ⁴⁾ (išskyrus iš kepenų pagamintas dešras, paruoštus valgius ir patiekalus)⁵⁾ išskyrus dešras ir panašius produktus, homogenizuotus produktus, iš kepenų pagamintus maisto produktus, paruoštus valgius ir patiekalus



Gyvų galvijų eksportas iš Lietuvos

| 2022–2023 | | | | | |
|-----------|---------------------------|-----------------------------|------------------------------|--------------------------------|-----------------|
| Mėnuo | Buliai, 0–8 mėn., vnt. | Telyčios, 0–8 mėn., vnt. | Buliai, virš 8 mėn., vnt. | Telyčios, virš 8 mėn., vnt. | Karvės, vnt. |
| Sausis | 4 403 / 4 295 | 955 / 808 | 652 / 604 | 692 / 426 | 200 / 189 |
| Vasaris | 3 268 | 697 | 275 | 282 | 200 |
| Kovas | 6 163 | 1 298 | 1 260 | 1 233 | 447 |
| Balandis | 6 238 | 1 711 | 1 232 | 913 | 322 |
| Gegužė | 5 296 | 1 831 | 644 | 235 | 181 |
| Birželis | 8 693 | 2 484 | 395 | 924 | 186 |
| Liepa | 6 333 | 2 159 | 344 | 317 | 228 |
| Rugpjūtis | 7 114 | 1 906 | 496 | 289 | 197 |
| Rugsėjis | 6 417 | 1 693 | 701 | 896 | 351 |
| Spalis | 4 072 | 1 089 | 733 | 681 | 506 |
| Lapkritis | 5 633 | 1 174 | 694 | 735 | 307 |
| Gruodis | 3 243 | 797 | 557 | 649 | 107 |

Gyvų galvijų importas į Lietuvą

| 2022–2023 | | | |
|-----------|----------------|--------------|---------------|
| Mėnuo | Telyčios, vnt. | Karvės, vnt. | Buliai, vnt. |
| Sausis | 659 / 857 | 771 / 868 | 1 729 / 1 093 |
| Vasaris | 569 | 766 | 1 314 |
| Kovas | 929 | 732 | 1 885 |
| Balandis | 521 | 516 | 1 232 |
| Gegužė | 589 | 760 | 949 |
| Birželis | 1 351 | 886 | 2 000 |
| Liepa | 627 | 679 | 2 034 |
| Rugpjūtis | 558 | 808 | 1 543 |
| Rugsėjis | 859 | 993 | 1 202 |
| Spalis | 963 | 962 | 1 102 |
| Lapkritis | 794 | 1 392 | 1 324 |
| Gruodis | 1 060 | 271 | 1 383 |

Galvijų skerdimai Lietuvos įmonėse (savo reikmėms ir priverstinai)

| 2022–2023 | | | |
|-----------|-----------------------------------|------------------------|---|
| Mėnuo | Galvijų priauglis 0–12 mėn., vnt. | Galvijų skaičius, vnt. | Galvijai, atvežti iš užsienio valstybių, vnt. |
| Sausis | 1 214 / 1 273 | 14 147 / 13 545 | 1 395 / 1 412 |
| Vasaris | 767 | 8 060 | 1 202 |
| Kovas | 1 176 | 16 471 | 1 395 |
| Balandis | 1 387 | 14 144 | 1 224 |
| Gegužė | 1 317 | 13 993 | 1 347 |
| Birželis | 1 161 | 12 475 | 1 623 |
| Liepa | 1 181 | 13 582 | 1 360 |
| Rugpjūtis | 1 202 | 13 072 | 1 448 |
| Rugsėjis | 1 223 | 1 5617 | 1 724 |
| Spalis | 1 189 | 15 077 | 1 722 |
| Lapkritis | 1 445 | 18 182 | 1 805 |
| Gruodis | 966 | 9 053 | 1 330 |

Galvijų, avių ir ožkų banda Lietuvoje

| 2022–2023 | | | |
|-----------|-------------------|-------------------|-----------------|
| Mėnuo | Galvijai, vnt. | Avys, vnt. | Ožkos, vnt. |
| Sausis | 631 815 / 642 500 | 136 584 / 135 831 | 14 552 / 14 928 |
| Vasaris | 633 753 | 139 456 | 14 654 |
| Kovas | 639 011 | 142 658 | 14 793 |
| Balandis | 638 780 | 148 069 | 15 252 |
| Gegužė | 646 581 | 154 868 | 15 499 |
| Birželis | 655 819 | 156 604 | 15 664 |
| Liepa | 662 686 | 155 692 | 15 705 |
| Rugpjūtis | 659 923 | 152 543 | 15 647 |
| Rugsėjis | 653 961 | 149 320 | 15 505 |
| Spalis | 649 131 | 145 365 | 15 408 |
| Lapkritis | 641 523 | 139 514 | 15 111 |
| Gruodis | 644 018 | 136 544 | 15 036 |

Šaltinis ŽŪDC (Ūkinių gyvūnų registras)



Paukštienos ir kiaušinių rinka

2022 m. IV ketvirtį Lietuvos įmonėse padidėjo kiaušinių gavyba, pardavimas ir kainos. ŽŪDC (LŽŪMPRIS) duomenimis, vištų kiaušinių gavyba, įskaitant ant kraiko laikomų vištų kiaušinius, 2022 m. IV ketvirtį, palyginti su III ketvirčiu, padidėjo 9,23 proc., o šviežių supakuotų L ir M kat. kiaušinių pardavimai vidaus rinkoje – 17,68 proc.

Analizuojamu laikotarpiu narvuose laikomų vištų kiaušinių vidutinė gamintojo / didmeninė kaina Lietuvoje sumažėjo 2,07 proc. ir buvo 38,18 proc. aukštesnė nei tuo pačiu praėjusių metų laikotarpiu. Kainos sumažėjimą analizuojamu laikotarpiu lėmė vasaros mėnesiais padidėjęs pigesnių kiaušinių importas.

Analizuojamu laikotarpiu narvuose laikomų vištų kiaušinių vidutinė gamintojo / didmeninė kaina Lietuvoje padidėjo 5,96 proc. ir buvo 34,95 proc. aukštesnė nei tuo pačiu praėjusių metų laikotarpiu. Gamintojo / didmeninės kainos padidėjimą lėmė

dėl aukštesnių grūdinių pašarų, energetinių išteklių bei transportavimo kainų padidėjusi savikaina, taip dėl tebesitęsiančio karo Ukrainoje ir paukščių gripo protrūkių ES rinkoje sumažėjusi kiaušinių pasiūla ir išaugusios kainos kaimyninėse šalyse.

Valstybės duomenų centro duomenimis, kiaušinių importas 2022 m. spalio–lapkričio mėn., palyginti su liepos–rugpjūčio mėn., sumažėjo 22,27 proc. ir buvo 28,42 karto didesnis nei tuo pačiu 2021 m. laikotarpiu.

Kiaušinių eksportas 2022 m. spalio–lapkričio mėn. buvo 32,16 proc. didesnis nei liepos–rugpjūčio mėn. ir 0,13 proc. mažesnis nei 2021 m. liepos–rugpjūčio mėn. ŽŪDC (LŽŪMPRIS) duomenimis, vidutinė L ir M kat. kiaušinių eksporto kaina 2022 m. IV ketvirtį buvo 24,90 proc. aukštesnė nei III ketvirtį ir 68,92 aukštesnė nei prieš metus.

Analizuojamu laikotarpiu kaimyninėse šalyse kainos didėjo sparčiau nei Lietuvoje. Latvijoje vidutinė L ir M kat. kiaušinių gamintojų / didmeninė

Paukščių supirkimo kainos Lietuvos įmonėse, EUR/kg (be PVM)

| Paukščiai | 2021 | | 2022 | | | | Pokytis, % | | | | | |
|----------------------|---------------|----------|---------------|----------|---------------|----------|---------------|----------|---------------|----------|---------------|----------|
| | gruodis | | spalis | | lapkritis | | gruodis | | mėnesio* | | metų** | |
| | gyvojo svorio | skerdenų | gyvojo svorio | skerdenų | gyvojo svorio | skerdenų | gyvojo svorio | skerdenų | gyvojo svorio | skerdenų | gyvojo svorio | skerdenų |
| Paukščiai iš viso*** | 0,97 | 1,49 | 1,31 | 2,04 | 1,34 | 2,11 | 1,38 | 2,13 | 2,99 | 0,95 | 42,27 | 42,95 |
| Broileriai | 0,98 | 1,52 | 1,33 | 2,08 | 1,32 | 2,10 | 1,38 | 2,14 | 4,55 | 1,90 | 40,82 | 40,79 |

* lyginant 2022 m. gruodžio mėn. su lapkričio mėn.; ** lyginant 2022 m. gruodžio mėn. su 2021 m. gruodžio mėn. Šaltinis ŽŪDC (LŽŪMPRIS)
*** vidutinės svertinės supirktų broilerių, vištų ir kalakutų kainos

Kai kurių Lietuvoje pagamintų paukštienos gaminių vidutinės pardavimo kainos* EUR/kg

| Gaminio pavadinimas | PGPK kodas | Pardavimo kainos Lietuvos rinkoje | | | | | |
|--|----------------|-----------------------------------|--------|-----------|---------|------------|---------|
| | | 2021 | | 2022 | | pokytis, % | |
| | | gruodis | spalis | lapkritis | gruodis | mėnesio** | metų*** |
| Švieži arba atšaldyti nesukapoti viščiukai | 10.12.10.10.00 | 1,62 | 2,01 | 2,11 | 2,12 | 0,47 | 30,86 |
| Švieži arba atšaldyti nesukapoti kalakutai | 10.12.10.20.00 | - | - | - | - | - | - |
| Švieži arba atšaldyti viščiukų gabalai | 10.12.10.50.00 | 2,19 | 2,99 | 2,96 | 2,96 | 0,00 | 35,16 |
| Švieži arba atšaldyti kalakutų gabalai | 10.12.10.60.00 | 3,34 | 4,84 | 4,85 | 4,85 | 0,00 | 45,21 |
| Užšaldyti nesukapoti viščiukai | 10.12.20.13.00 | 1,85 | 2,24 | 2,40 | 2,39 | -0,42 | 29,19 |
| Užšaldyti viščiukų gabalai | 10.12.20.53.00 | 1,13 | 1,17 | 1,15 | 1,25 | 8,70 | 10,62 |
| Užšaldyti kalakutų gabalai | 10.12.20.55.00 | 3,21 | 4,79 | 4,39 | 4,66 | 6,15 | 45,17 |
| Kiti gaminiai arba konservai iš kalakutienos | 10.13.15.25.00 | 3,71 | 5,05 | 5,06 | 4,98 | -1,58 | 34,23 |
| Kiti gaminiai arba konservai iš paukštienos | 10.13.15.35.00 | 1,78 | 3,40 | 3,38 | 3,49 | 3,25 | 96,07 |

* svertinės, gamintojų, be PVM Šaltinis ŽŪDC (LŽŪMPRIS)
** lyginant 2022 m. gruodžio mėn. su lapkričio mėn.; *** lyginant 2022 m. gruodžio mėn. su 2021 m. gruodžio mėn.
● – konfidencialūs duomenys

Viščiukų broilerių skerdenų ir gabalų pardavimo vidutinės didmeninės (gamintojų) kainos Lietuvos įmonėse, EUR/100 kg (be PVM)

| Pavadinimas | 2022 | | 2023 | | | Pokytis, % | |
|---------------------------------------|-------------------------|----------------------|-------------------------|----------------------|-------------------------|------------|---------|
| | 5 sav. (01 31–02 06) | 2 sav. (01 09–15) | 3 sav.*** (01 16–22) | 4 sav. (01 23–29) | 5 sav. (01 30–02 05) | savaitės* | metų*** |
| Išdarinėta skerdenėlė (A klasė, 65 %) | 170,29 | 216,30 | 229,34 | 223,49 | 222,57 | -0,41 | 30,70 |
| Krūtinėlės file (KN kodas 0207.13.10) | 406,09 | ● | ● | ● | ● | - | - |
| Kulšėlės (KN kodas 0207.13.60) | ● | ● | ● | ● | ● | - | - |

* lyginant 2023 m. 5 savaitę su 4 savaitę; ** lyginant 2023 m. 5 savaitę su 2022 m. 5 savaitę; *** patikslinti duomenys
● – konfidencialūs duomenys. Pastaba. Vidutinės kainos skaičiuojamos svertiniu būdu Šaltinis ŽŪDC (LŽŪMPRIS)



kaina 2022 m. IV ketvirtį, palyginti su III ketvirčiu padidėjo 18,61 proc., Lenkijoje – 36,71 proc., o Estijoje – 3,43 proc. Vidutinės didmeninės kiaušinių kainos kaimyninėse šalyse buvo 39,65–62,03 proc. aukštesnės nei Lietuvoje.

Vidutinė ES kiaušinių kaina 2022 m. IV ketvirtį, palyginti su III ketvirčiu, padidėjo 24,83 proc. ir buvo 67,12 proc. aukštesnė nei 2021 m. IV ketvirtį.

Kiaušinių kainų augimą ES ir pasaulinėje rinkoje lėmė dėl Rusijos karo išaugusios grūdų kainos, sumažėjusi kiaušinių gavyba Ukrainoje ir didelio patogeniškumo paukščių gripas Europos šalyse ir JAV. Remiantis USDA duomenimis, 2022 m. dėl paukščių gripo JAV buvo sunaikina 43 mln. vištų dedeklių, o vidutinė kiaušinių kaina 2022 m. gruodžio mėn. buvo 2,6 karto aukštesnė nei metų pradžioje, o 2023 m. 2 sav. (01 10–16) siekė

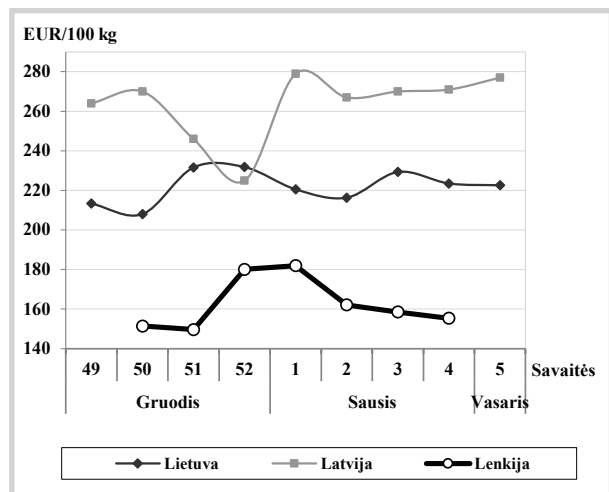
705,24 EUR/100 kg ir buvo 2,8 karto aukštesnė už vidutinę ES kainą.

Apie 50 proc. kiaušinių gavybos įmonių Ukrainoje tebevykstant Rusijos karinei invazijai sustabdė savo veiklą, o dalis likusiųjų kenčia nuo pasikartojančių elektros tiekimo sutrikdymų. Eurostato duomenimis, 2022 m. sausio–spalio mėn. importas iš Ukrainos sudarė didžiausią dalį – 63,6 proc. viso ES kiaušinių importo.

Remiantis naujausiais ŽŪDC duomenimis, pasikeitus įmonių kainodarai, 2023 m. sausio mėn., palyginti su 2022 m. gruodžio mėn., šviežių supakuotų (L ir M kat.) narvuose laikomų vištų kiaušinių didmeninė /gamintojų kaina padidėjo 29,74 proc., o ant kraiko laikomų vištų kiaušinių – 22,92 proc.

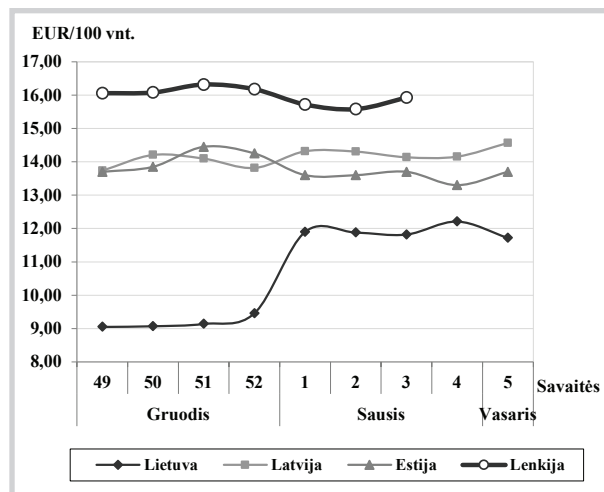
Šaltiniai ŽŪDC (LŽŪMPRIS), EK, STD

Viščių broilerių skerdenų vidutinės didmeninės pardavimo kainos (be PVM) Lietuvoje, Latvijoje ir Lenkijoje 2022 m. gruodžio–2023 m. vasario mėn.



Šaltiniai: ŽŪDC (LŽŪMPRIS), LVAEI, EK

Šviežių supakuotų kiaušinių vidutinės didmeninės pardavimo kainos* (be PVM) Lietuvoje, Latvijoje, Estijoje ir Lenkijoje** 2022 m. gruodžio–2023 m. vasario mėn.



* vidutinės L ir M kategorijų svertinės kainos

** kainos (EUR) pateiktos pagal atitinkamos datos ECB valiutos kursą

Šaltiniai ŽŪDC (LŽŪMPRIS), EKI, LVAEI, ZSRIR

Šviežių supakuotų kiaušinių pardavimo vidutinės didmeninės kainos Lietuvos įmonėse, EUR/100 vnt. (be PVM)

| Kokybės klasės (pagal svorį) | 2022 | | 2023 | | | Pokytis, % | |
|------------------------------|-------------------------|----------------------|----------------------|----------------------|-------------------------|------------|--------|
| | 5 sav. (12 31–02 06) | 2 sav. (12 09–15) | 3 sav. (12 16–22) | 4 sav. (12 23–29) | 5 sav. (12 30–02 05) | savaitės* | metų** |
| A klasė | | | | | | | |
| L (nuo 63 g iki 73 g) | 8,04 | 12,07 | 12,07 | 12,21 | ● | - | - |
| M (nuo 53 g iki 63 g) | 7,47 | 11,71 | 11,7 | 11,93 | 11,68 | -2,10 | 56,36 |
| Vidutinė (L–M) | 7,71 | 11,88 | 11,82 | 12,03 | - | - | - |

* lyginant 2023 m. 5 savaitę su 4 savaitę; ** lyginant 2023 m. 5 savaitę su 2022 m. 5 savaitę

Šaltinis: ŽŪDC (LŽŪMPRIS)

● – konfidencialūs duomenys

Pastaba. Vidutinės kainos skaičiuojamos svertiniu būdu

Ant kraiko laikomų vištų kiaušinių pardavimo vidutinės didmeninės kainos Lietuvos įmonėse, EUR/100 vnt. (be PVM)

| Kokybės klasės (pagal svorį) | 2022 | | 2023 | | | Pokytis, % | |
|------------------------------|-------------------------|----------------------|----------------------|----------------------|-------------------------|--------------|--------|
| | 5 sav. (01 31–02 06) | 2 sav. (01 09–15) | 3 sav. (01 16–22) | 4 sav. (01 23–29) | 5 sav. (01 30–02 05) | savaitės* | metų** |
| A klasė | | | | | | | |
| L (nuo 63 g iki 73 g) | ● | 14,09 | ● | 13,67 | 13,80 | 0,95 | - |
| M (nuo 53 g iki 63 g) | 8,90 | ● | 13,51 | 13,53 | 13,32 | -1,55 | 49,66 |
| Vidutinė (L–M) | - | - | - | 13,57 | 13,42 | -1,11 | - |

* lyginant 2023 m. 5 savaitę su 4 savaitę; ** lyginant 2023 m. 5 savaitę su 2022 m. 5 savaitę

Šaltinis: ŽŪDC (LŽŪMPRIS)

● – konfidencialūs duomenys



Vidutinės didmeninės viščių broilerių skerdenų (A klasės, 65 %) kainos Europos Sąjungos valstybėse, EUR/100 kg (be PVM)

| Valstybė | Data | 2023 | | | | | Pokytis, % | |
|--------------------------|---------------------------------|----------------------|----------------------|----------------------|-------------------------|--------------|--------------|--|
| | 2022 5 sav. (01 31–02 06) | 2 sav. (01 09–15) | 3 sav. (11 16–22) | 4 sav. (01 23–29) | 5 sav. (11 30–02 05) | savaitės* | metų** | |
| Lietuva | 170,29 | 216,30 | 229,34 | 223,49 | 222,57 | -0,41 | 30,70 | |
| Latvija | 184,00 | 267,00 | 270,00 | 271,00 | 277,00 | 2,21 | 50,54 | |
| Belgija | 202,14 | 236,08 | 236,36 | 234,57 | - | - | - | |
| Bulgarija | 179,77 | 209,26 | 208,80 | 207,81 | 207,65 | -0,08 | 15,51 | |
| Čekija | 188,31 | 255,07 | 253,44 | 255,70 | 255,98 | 0,11 | 35,94 | |
| Danija | 236,38 | • | • | • | • | - | - | |
| Vokietija | 331,00 | 402,00 | 402,00 | 402,00 | 402,00 | 0,00 | 21,45 | |
| Graikija | 222,10 | 296,22 | - | - | - | - | - | |
| Ispanija | 173,09 | 207,34 | 207,34 | 207,34 | 207,34 | 0,00 | 19,79 | |
| Prancūzija | 235,00 | 300,00 | 300,00 | 300,00 | 300,00 | 0,00 | 27,66 | |
| Kroatija | 203,64 | 255,00 | 253,00 | 253,00 | 252,00 | -0,40 | 23,75 | |
| Airija | 218,85 | 250,76 | - | 256,00 | - | - | - | |
| Italija | 320,00 | 301,00 | 293,00 | 223,49 | 222,57 | -0,41 | -30,45 | |
| Kipras | 234,62 | 234,04 | 234,04 | 250,46 | 258,10 | 3,05 | 10,01 | |
| Vengrija | 179,34 | 253,01 | 245,85 | 204,26 | 205,57 | 0,64 | 14,63 | |
| Malta | 263,33 | 286,67 | 286,67 | 286,67 | 286,67 | 0,00 | 8,86 | |
| Olandija | 174,00 | 174,00 | 174,00 | 174,00 | 174,00 | 0,00 | 0,00 | |
| Austrija | 296,33 | 370,08 | 368,38 | 370,92 | 377,95 | 1,90 | 27,54 | |
| Lenkija | 172,18 | 169,98 | 165,57 | 178,11 | - | - | - | |
| Portugalija | 192,50 | 222,50 | 222,50 | 215,00 | 217,50 | 1,16 | 12,99 | |
| Rumunija | 165,59 | 204,51 | 201,63 | 204,26 | 205,57 | 0,64 | 24,14 | |
| Slovėnija | 259,87 | 313,40 | 287,81 | 318,98 | 318,13 | -0,27 | 22,42 | |
| Slovakija | 208,84 | 251,42 | 244,28 | 250,41 | 256,14 | 2,29 | 22,65 | |
| Suomija | 315,01 | 341,19 | 338,02 | 337,68 | 338,41 | 0,22 | 7,43 | |
| Švedija | 286,89 | 324,09 | 318,83 | 306,56 | 337,32 | 10,03 | 17,58 | |
| ES vidutinė kaina | 223,14 | 255,34 | 253,40 | 256,85 | 255,94 | -0,35 | 14,70 | |

Vidutinės didmeninės šviežių supakuotų kiaušinių (L–M kat.) kainos Europos Sąjungos valstybėse, EUR/100 kg (be PVM)

| Valstybė | Data | 2023 | | | | | Pokytis, % | |
|--------------------------|---------------------------------|----------------------|----------------------|----------------------|-------------------------|-------------|--------------|--|
| | 2022 5 sav. (01 31–02 06) | 2 sav. (01 09–15) | 3 sav. (01 16–22) | 4 sav. (01 23–29) | 5 sav. (01 30–02 05) | savaitės* | metų** | |
| Lietuva | 123,85 | 189,50 | 192,41 | 195,90 | 189,38 | 1,54 | 52,91 | |
| Latvija | 130,48 | 206,11 | 191,30 | 193,05 | 208,85 | 8,18 | 60,06 | |
| Estija | 137,19 | 225,64 | 226,76 | 219,39 | 225,51 | 2,79 | 64,38 | |
| Belgija | 135,00 | 273,12 | 269,84 | 270,62 | - | - | - | |
| Bulgarija | 116,49 | 226,00 | 229,13 | 224,96 | 218,19 | -3,01 | 87,30 | |
| Čekija | 129,97 | 233,03 | 232,94 | 236,44 | 240,09 | 1,54 | 84,73 | |
| Danija | 167,98 | • | • | • | • | - | - | |
| Vokietija | 121,13 | 246,53 | 246,10 | 246,96 | 248,55 | 0,64 | 105,19 | |
| Graikija | 149,44 | 214,56 | - | - | - | - | - | |
| Ispanija | 110,86 | 225,09 | 224,89 | 227,81 | 228,15 | 0,15 | 105,80 | |
| Prancūzija | 149,53 | 255,34 | 255,34 | 255,34 | 255,34 | 0,00 | 70,76 | |
| Kroatija | 154,67 | 290,80 | 292,71 | 290,32 | 287,27 | -1,05 | 85,73 | |
| Airija | 140,54 | 216,27 | 216,47 | 215,77 | - | - | - | |
| Italija | 204,76 | 270,24 | - | - | - | - | - | |
| Kipras | 165,84 | 170,79 | 170,79 | 170,79 | 170,09 | -0,41 | 2,56 | |
| Vengrija | 142,47 | 273,97 | 274,56 | 193,00 | - | - | - | |
| Malta | 123,85 | 206,33 | 206,33 | 193,05 | 208,85 | 8,18 | 68,63 | |
| Olandija | 134,00 | 260,00 | 260,00 | 195,90 | 189,38 | -3,33 | 41,33 | |
| Austrija | 204,62 | 271,95 | 270,11 | 270,87 | 271,01 | 0,05 | 32,45 | |
| Lenkija | 149,69 | 264,65 | 270,37 | 261,49 | 266,44 | - | - | |
| Portugalija | 134,92 | 244,71 | 244,71 | 244,71 | 244,71 | 0,00 | 81,37 | |
| Rumunija | 115,11 | 212,18 | 203,99 | 197,91 | 197,60 | -0,16 | 71,66 | |
| Slovėnija | 153,55 | 216,15 | 215,63 | 210,00 | 216,70 | 3,19 | 41,13 | |
| Slovakija | 132,88 | 234,82 | 235,44 | 237,38 | 240,77 | 1,43 | 81,19 | |
| Suomija | 153,57 | 208,22 | 207,09 | 203,93 | 209,11 | 2,54 | 36,17 | |
| Švedija | 164,31 | 247,87 | 243,27 | 173,94 | 244,68 | 40,67 | 48,91 | |
| ES vidutinė kaina | 143,31 | 247,52 | 247,33 | 245,21 | 247,85 | 1,08 | 72,95 | |

* lyginant 2023 m. 5 savaitę su 4 savaitę; ** lyginant 2023 m. 5 savaitę su 2022 m. 5 savaitę

• – konfidencialūs duomenys; - nepateikti duomenys

Šaltinis EK



Pieno ir pieno gaminių rinka

2022 m., palyginti su 2021 m., Lietuvos pieno perdirbimo įmonės vidaus rinkoje geriamojo pieno ir kefyro pardavė daugiau, o varškės, sūrių ir sviesto pardavimai buvo mažesni. ŽŪDC (LŽŪMPRIS) duomenimis, praėjusiais metais Lietuvos pieno perdirbimo įmonės vidaus rinkoje geriamojo pieno (pasterizuoto, 2,5 proc. riebumo,

0,9–1 l plėvelės fasuotėse) ir kefyro (2,5 proc. riebumo, 0,9–1 kg plastikiniame maišelyje) pardavė daugiau nei 2021 m., atitinkamai 10,7 proc. (iš viso 12,43 tūkst. l) ir 22,7 proc. (iš viso 7,94 tūkst. t). Tikėtina, kad didesnę šių produktų paklausą lėmė tai, kad ženkliai išaugus pieno produktų kainoms vartotojai noriau rinkosi pigesnės fasuotės pieno

Kai kurių Lietuvos pieno perdirbimo įmonėse pagamintų pieno gaminių vidutinės pardavimo kainos* Lietuvos rinkoje, EUR/kg

| Gaminių pavadinimas | Gaminių kodas pagal | | 2021 gruodis | 2022 | | | Pokytis, % | |
|---|---------------------|----------------|-----------------|--------|-----------|---------|-----------------------|--------------------|
| | TD 96/16 | PGPK II dalį | | spalis | lapkritis | gruodis | mėnesio ¹⁾ | metų ²⁾ |
| PIENO GAMINIAI | | | | | | | | |
| Geriamasis pienas | 11 | | 0,64 | 0,84 | 0,84 | 0,84 | 0,00 | 31,25 |
| Nekoncentruotas pienas ir grietinėlė, į kuriuos nepridėta cukraus ar kitų saldiklių, kurių riebumas didesnis kaip 1 % masės, bet ne didesnis kaip 6 %, tiesiogiai išfasuoti į fasuotes, kurių neto tūris ne didesnis kaip 2 l | | 10.51.11.42.00 | 0,64 | 0,84 | 0,84 | 0,84 | 0,00 | 31,25 |
| Nekoncentruotas pienas ir grietinėlė, į kuriuos nepridėta cukraus ar kitų saldiklių, kurių riebumas ne didesnis kaip 1 % masės, tiesiogiai išfasuoti į fasuotes, kurių neto tūris didesnis kaip 2 l | | 10.51.11.37.00 | • | 0,28 | 0,23 | • | - | - |
| Pasukos skirtos vartoti tiesiogiai | 12 | | 0,42 | 0,54 | 0,57 | 0,57 | 0,00 | 35,71 |
| Nekoncentruotas pienas ir grietinėlė, į kuriuos nepridėta cukraus ar kitų saldiklių, kurių riebumas didesnis kaip 6 % masės, bet ne didesnis kaip 21 %, tiesiogiai išfasuoti į fasuotes, kurių tūris ne didesnis kaip 2 l | | 10.51.12.10.00 | 2,14 | 2,70 | 2,77 | 2,89 | 4,33 | 35,05 |
| Nekoncentruotas pienas ir grietinėlė, į kuriuos nepridėta cukraus ar kitų saldiklių, kurių riebumas didesnis kaip 21 % masės, tiesiogiai išfasuoti į fasuotes, kurių tūris ne didesnis kaip 2 l | | 10.51.12.30.00 | 3,17 | 3,75 | 3,69 | 3,84 | 4,07 | 21,14 |
| Nekoncentruotas pienas ir grietinėlė, į kuriuos nepridėta cukraus ar kitų saldiklių, kurių riebumas didesnis kaip 21 % masės, tiesiogiai išfasuoti į fasuotes, kurių tūris didesnis kaip 2 l | | 10.51.12.40.00 | 2,41 | 2,99 | 2,79 | 2,58 | -7,53 | 7,05 |
| Aromatizuotas jogurtas | 1411 | 10.51.52.44.20 | 1,42 | 1,66 | 1,71 | 1,76 | 2,92 | 23,94 |
| Jogurtas (be priedų) | 1421 | 10.51.52.42.30 | 1,98 | 2,75 | 2,79 | 2,73 | -2,15 | 37,88 |
| Rūgpienis ir kiti rūgštieji gėrimai | 1422 | 10.51.52.42.10 | 0,67 | 0,89 | 0,89 | 0,89 | 0,00 | 32,84 |
| Grietinė | 1423 | 10.51.52.42.20 | 2,36 | 3,16 | 3,10 | 3,07 | -0,97 | 30,08 |
| Sviestas, kurio riebumas ne didesnis kaip 85 % masės (įskaitant išrūgų sviestą) | 231 | 10.51.30.30.00 | 5,60 | 7,29 | 7,26 | 6,95 | -4,27 | 24,11 |
| Sviestas, kurio riebumas didesnis kaip 85 % masės ir kiti pieno riebalai ir aliejai (išskyrus pieno pastas, kurių riebumas mažesnis kaip 80 % masės) (lydytas sviestas) | 232 | 10.51.30.50.00 | • | 10,46 | • | • | - | - |
| Švieži (nebrandinti arba nekonservuoti) sūriai | 24261 | 10.51.40.30.10 | 4,80 | 6,26 | 6,20 | 6,21 | 0,16 | 29,38 |
| Varškė | 24262 24263 | 10.51.40.30.20 | 2,73 | 3,76 | 3,75 | 3,81 | 1,60 | 39,56 |
| Kiti švieži sūriai (čia parodomi varškės sūreliai) | 24264 | 10.51.40.30.80 | 4,58 | 5,76 | 5,85 | 6,01 | 2,74 | 31,22 |
| Kiti nelydyti sūriai | | 10.51.40.50.80 | 4,92 | 6,12 | 6,25 | 6,63 | 6,08 | 34,76 |
| Lydyti sūriai, išskyrus trintus arba sūrių miltelius | 25 | 10.51.40.70.00 | 4,16 | 5,80 | 5,74 | 5,90 | 2,79 | 41,83 |
| Išrūgos ir pakeistų savybių išrūgos, skysto arba pastos pavidalo, koncentruotos arba nekonservuotos, į kurias pridėta arba nepridėta cukraus ar kitų saldiklių | 271 272 | 10.51.55.60.00 | 0,03 | 0,02 | 0,03 | 0,03 | 0,00 | 0,00 |
| Grietininiai ir kiti valgomieji ledai (įskaitant šerbetą ir ledus ant pagaliuko) (išskyrus ledų mišinius ir ledų pagrindą). Pateikti litrais. | 17 | 10.52.10.00.00 | 1,98 | 2,33 | 2,39 | 2,35 | -1,67 | 18,69 |
| GAMINIAI, KURIUOSE YRA NATŪRALAUS PIENO DALIŲ | | | | | | | | |
| Grietinės ir augalinių riebalų mišinys | 162 | 10.89.19.51.20 | 1,30 | 1,84 | 1,93 | 1,97 | 2,07 | 51,54 |
| Varškės gaminiai su augaliniiais riebalais | 281 | 10.89.19.51.30 | • | 2,85 | • | • | - | - |
| Tepeji riebalų mišiniai | 2332 | 10.89.19.51.60 | 2,57 | 2,75 | 2,79 | 2,60 | -6,81 | 1,17 |

¹⁾ lyginant 2022 m. gruodžio mėn. su lapkričio mėn.; ²⁾ lyginant 2022 m. gruodžio mėn. su 2021 m. gruodžio mėn.;

Šaltinis ŽŪDC (LŽŪMPRIS)

* svertinės, gamintojų (perpardavimai neįtraukti), be PVM.; • – konfidencialūs duomenys.



produktus. Analizuojamu laikotarpiu, palyginti su 2021 m., vidutinės minėto geriamojo pieno ir kefyro pardavimo kainos (be PVM) (toliau – kainos) padidėjo, atitinkamai 45,5 proc. (iki 0,64 EUR/l) ir 40,9 proc. (iki 0,62 EUR/kg).

Daugumos brangesnių pieno produktų pa-

klausa Lietuvos rinkoje praėjusiais metais buvo mažesnė nei 2021 m. Analizuojamu laikotarpiu Lietuvos pieno perdirbimo įmonės varškės sūrių (22 proc. riebumo, be priedų) vidaus rinkoje pardavė 18,6 proc. mažiau nei 2021 m. (iš viso 868,37 t), o liesos varškės (be priedų, išfasuotos

Kai kurių Lietuvos pieno perdirbimo įmonėse pagamintų pieno gaminių vidutinės pardavimo kainos* ES šalių rinkose, EUR/kg

| Gaminio pavadinimas | Gaminio kodas pagal | | 2021 gruodis | 2022 | | | Pokytis, % | |
|--|---------------------|----------------|-----------------|--------|-----------|---------|-----------------------|--------------------|
| | TD 96/16 | PGPK II dalį | | spalis | lapkritis | gruodis | mėnesio ¹⁾ | metų ²⁾ |
| PIENO GAMINIAI | | | | | | | | |
| Nekonzentruotas pienas ir grietinėlė, į kuriuos nepridėta cukraus ar kitų saldiklių, kurių riebumas didesnis kaip 21 % masės, tiesiogiai išfasuoti į fasuotes, kurių tūris didesnis kaip 2 l | | 10.51.12.40.00 | 2,73 | 3,31 | 2,99 | 2,68 | -10,37 | -1,83 |
| Rūgpienis ir kiti rūgštieji gėrimai | 1422 | 10.51.52.42.10 | 0,80 | 0,99 | 0,97 | 1,00 | 3,09 | 25,00 |
| Nugriebto pieno milteliai (pieno ir grietinėlės, kurių būvis kietas ir kurių riebumas ne didesnis kaip 1,5 % masės), išfasuoti į fasuotes, kurių svoris didesnis kaip 2,5 kg | 224 | 10.51.21.60.00 | ● | 3,61 | ● | ● | - | - |
| Sviestas, kurio riebumas ne didesnis kaip 85 % masės (įskaitant išrūgų sviestą) | 231 | 10.51.30.30.00 | 5,86 | 7,53 | ● | ● | - | - |
| Varškė | 24262 24263 | 10.51.40.30.20 | 2,80 | 3,80 | 3,85 | 3,93 | 2,08 | 40,36 |
| Kiti švieži sūriai (čia parodomi varškės sūreliai) | 24264 | 10.51.40.30.80 | 5,36 | 6,27 | 7,10 | 7,05 | -0,70 | 31,53 |
| Kiti nelydyti sūriai | | 10.51.40.50.80 | 4,58 | ● | 6,07 | ● | - | - |
| Lydyti sūriai, išskyrus trintus arba sūrių miltelius | 25 | 10.51.40.70.00 | 5,84 | 7,18 | 7,74 | 7,72 | -0,26 | 32,19 |
| Grietininiai ir kiti valgomieji ledai (įskaitant šerbetą ir ledus ant pagaliuko) (išskyrus ledų mišinius ir ledų pagrindą). Pateikti litrais. | 17 | 10.52.10.00.00 | 1,78 | 2,12 | 2,07 | 2,15 | 3,86 | 20,79 |

¹⁾ lyginant 2022 m. gruodžio mėn. su lapkričio mėn.; ²⁾ lyginant 2022 m. gruodžio mėn. su 2021 m. gruodžio mėn.;

Šaltinis ŽŪDC (LŽŪMPRIS)

* svirtinės, gamintojų (*perpardavimai neįtraukti*), be PVM; ● – konfidencialūs duomenys.

Kai kurių Lietuvos pieno perdirbimo įmonėse pagamintų pieno gaminių atsargos mėnesio pabaigoje, t

| Gaminio pavadinimas | Gaminio kodas pagal | | 2021 gruodis | 2022 | | | Pokytis % | |
|--|---------------------|----------------|-----------------|-----------|-----------|-----------|-----------------------|--------------------|
| | TD 96/16 | PGPK II dalį | | spalis | lapkritis | gruodis | mėnesio ¹⁾ | metų ²⁾ |
| PIENO GAMINIAI | | | | | | | | |
| Nugriebto pieno milteliai (pieno ir grietinėlės, kurių būvis kietas ir kurių riebumas ne didesnis kaip 1,5 % masės), išfasuoti į fasuotes, kurių svoris didesnis kaip 2,5 kg | 224 | 10.51.21.60.00 | ● | 4 393,67 | 3 740,46 | 3 926,26 | 4,97 | - |
| Sviestas, kurio riebumas ne didesnis kaip 85 % masės (įskaitant išrūgų sviestą) | 231 | 10.51.30.30.00 | 767,15 | 531,59 | 594,51 | 985,15 | 65,71 | 28,42 |
| Sviestas, kurio riebumas didesnis kaip 85 % masės ir kiti pieno riebalai ir aliejai (išskyrus pieno pastas, kurių riebumas mažesnis kaip 80 % masės) (lydytas sviestas) | 232 | 10.51.30.50.00 | ● | 3,30 | ● | 4,67 | - | - |
| Švieži (nebrandinti arba nekonservuoti) sūriai, įskaitant išrūgų sūrius ir varškę | 2426 | 10.51.40.30.00 | 797,11 | 655,57 | 729,64 | 725,40 | -0,58 | -9,00 |
| Trinti sūriai, sūrių milteliai, pelėsiniai ir kiti nelydyti sūriai | 2421-2425 | 10.51.40.50.00 | 21 581,58 | 22 140,45 | 22 217,17 | 22 515,10 | 1,34 | 4,33 |
| Lydyti sūriai, išskyrus trintus arba sūrių miltelius | 25 | 10.51.40.70.00 | 62,25 | 65,54 | 73,21 | 61,30 | -16,27 | -1,53 |
| Išrūgos ir pakeistų savybių išrūgos, miltelių, granulių arba kitokio pavidalo sausieji gaminiai, koncentruotos arba nekonzentruotos, į kurias pridėta arba nepridėta cukraus ar kitų saldiklių | 273 275 | 10.51.55.30.00 | 2 242,21 | 3 540,85 | 4 058,13 | 4 674,18 | 15,18 | 108,46 |
| Grietininiai ir kiti valgomieji ledai (įskaitant šerbetą ir ledus ant pagaliuko) (išskyrus ledų mišinius ir ledų pagrindą). (tūkst. l) | 17 | 10.52.10.00.00 | 4 643,85 | 4 244,72 | 3 796,26 | 3 440,99 | -9,36 | -25,90 |
| GAMINIAI, KURIUOSE YRA NATŪRALAUS PIENO DALIŲ | | | | | | | | |
| Varškės gaminiai su augaliniais riebalais | 281 | 10.89.19.51.30 | ● | 3,93 | ● | ● | - | - |
| Sūrio gaminiai su augaliniais riebalais | 283 | 10.89.19.51.50 | 3 480,06 | 3 272,21 | 3 522,84 | 3 843,61 | 9,11 | 10,45 |
| Tepieji riebalų mišiniai | 2332 | 10.89.19.51.60 | 26,52 | ● | 32,91 | 28,51 | -13,37 | 7,50 |

¹⁾ lyginant 2022 m. gruodžio mėn. su lapkričio mėn.; ²⁾ lyginant 2022 m. gruodžio mėn. su 2021 m. gruodžio mėn.;

Šaltinis ŽŪDC (LŽŪMPRIS)

● – konfidencialūs duomenys.



po 180–200 g) pardavimai sumažėjo 15,7 proc. (iki 945,77 t). 2022 m., palyginti su 2021 m., varškės sūriai buvo parduoti 34,5 proc. brangiau (kaina siekė 4,99 EUR/kg), o minėtos liesos varškės kaina išaugo 42,9 proc. (iki 2,60 EUR/kg).

Praėjusiais metais Lietuvos pieno perdirbimo įmonės vidaus rinkoje pardavė 5,39 tūkst. t sviesto (82 proc. riebumo, pergamentinio ar laminuoto popieriaus 170–200 g pakuotėje) – 14,6 proc.

mažiau nei 2021 m., o minėto gaminio kaina padidėjo 40,26 proc. (iki 7,42 EUR/kg).

2022 m. Lietuvos pieno perdirbimo įmonės vidaus rinkoje pardavė 983,46 t kietųjų ilgai brandintų sūrių, panašiai kaip ir 2021 m., o „Tilsit“ sūrių pardavimai sumažėjo 12,8 proc. ir siekė 3,68 tūkst. t. Nagrinėjamu laikotarpiu, palyginti su 2021 m., šalies pieno perdirbimo įmonių vidaus rinkoje parduotų „Tilsit“ sūrių kaina padidėjo

Kai kurių pieno gaminių gamyba Lietuvos pieno perdirbimo įmonėse, t

| Gaminio pavadinimas | Gaminio kodas pagal | | 2021 | 2022 | | | Pokytis, % | |
|---|---------------------|----------------|-----------|----------|-----------|-----------|-----------------------|--------------------|
| | TD 96/16 | PGPK II dalį | gruodis | spalis | lapkritis | gruodis | mėnesio ¹⁾ | metų ²⁾ |
| PIENO GAMINIAI | | | | | | | | |
| Geriamasis pienas | 11 | | 6 499,10 | 5 485,83 | 5 416,10 | 5 194,27 | -4,10 | -20,08 |
| Nekoncentruotas pienas ir grietinėlė, į kuriuos nepridėta cukraus ar kitų saldiklių, kurių riebumas didesnis kaip 1 % masės, bet ne didesnis kaip 6 %, tiesiogiai išfasuoti į fasuotes, kurių neto tūris ne didesnis kaip 2 l | | 10.51.11.42.00 | 6 432,82 | 5 480,42 | 5 407,21 | 5 188,83 | -4,04 | -19,34 |
| Nekoncentruotas pienas ir grietinėlė, į kuriuos nepridėta cukraus ar kitų saldiklių, kurių riebumas ne didesnis kaip 1 % masės, tiesiogiai išfasuoti į fasuotes, kurių neto tūris didesnis kaip 2 l | | 10.51.11.37.00 | ● | 1718,82 | ● | ● | - | - |
| Pasukos skirtos vartoti tiesiogiai | 12 | | 94,50 | 69,36 | 79,99 | 57,58 | -28,02 | -39,07 |
| Nekoncentruotas pienas ir grietinėlė, į kuriuos nepridėta cukraus ar kitų saldiklių, kurių riebumas didesnis kaip 6 % masės, bet ne didesnis kaip 21 %, tiesiogiai išfasuoti į fasuotes, kurių tūris ne didesnis kaip 2 l | | 10.51.12.10.00 | 45,86 | 31,60 | 32,26 | 37,77 | 17,08 | -17,64 |
| Nekoncentruotas pienas ir grietinėlė, į kuriuos nepridėta cukraus ar kitų saldiklių, kurių riebumas didesnis kaip 21 % masės, tiesiogiai išfasuoti į fasuotes, kurių tūris ne didesnis kaip 2 l | | 10.51.12.30.00 | 179,83 | 150,17 | 155,25 | 193,81 | 24,84 | 7,77 |
| Nekoncentruotas pienas ir grietinėlė, į kuriuos nepridėta cukraus ar kitų saldiklių, kurių riebumas didesnis kaip 21 % masės, tiesiogiai išfasuoti į fasuotes, kurių tūris didesnis kaip 2 l | | 10.51.12.40.00 | 7 303,16 | 9 499,27 | 7 702,09 | 7 227,95 | -6,16 | -1,03 |
| Aromatizuotas jogurtas | 1411 | 10.51.52.44.20 | 951,34 | 963,96 | 976,13 | 879,66 | -9,88 | -7,53 |
| Jogurtas (be priedų) | 1421 | 10.51.52.42.30 | 168,58 | 179,92 | 176,36 | 165,49 | -6,16 | -1,83 |
| Rūgpienis ir kiti rūgštieji gėrimai | 1422 | 10.51.52.42.10 | 2 219,50 | 2 093,81 | 2 197,89 | 1 935,42 | -11,94 | -12,80 |
| Grietinė | 1423 | 10.51.52.42.20 | 1 735,76 | 1 606,11 | 1 586,56 | 1 665,79 | 4,99 | -4,03 |
| Nugriebto pieno milteliai (pieno ir grietinėlės, kurių būvis kietas ir kurių riebumas ne didesnis kaip 1,5 % masės), išfasuoti į fasuotes, kurių svoris didesnis kaip 2,5 kg | 224 | 10.51.21.60.00 | ● | ● | ● | 1 905,16 | - | - |
| Sviestas, kurio riebumas ne didesnis kaip 85 % masės (įskaitant išrūgų sviestą) | 231 | 10.51.30.30.00 | 925,92 | 592,41 | 942,10 | 1 307,55 | 38,79 | 41,22 |
| Varškė | 24262 24263 | 10.51.40.30.20 | 1 980,29 | 1 896,77 | 1 872,04 | 1 753,56 | -6,33 | -11,45 |
| Kiti švieži sūriai (čia parodyti varškės sūreliai) | 24264 | 10.51.40.30.80 | 729,19 | 815,11 | 782,89 | 628,35 | -19,74 | -13,83 |
| Kiti nelydyti sūriai | | 10.51.40.50.80 | 1 933,76 | 2 843,97 | 2 511,89 | 2 964,81 | 18,03 | 53,32 |
| Lydyti sūriai, išskyrus trintus arba sūrių miltelius | 25 | 10.51.40.70.00 | 288,33 | 248,51 | 269,40 | 238,38 | -11,51 | -17,32 |
| Išrūgos ir pakeistų savybių išrūgos, skysto arba pastos pavidalo, koncentruotos arba nekoncentruotos, į kurias pridėta arba nepridėta cukraus ar kitų saldiklių | 271 272 | 10.51.55.60.00 | 13 645,74 | 9 676,92 | 11 240,19 | 11 796,32 | 4,95 | -13,55 |
| Išrūgos ir pakeistų savybių išrūgos, miltelių, granuliuojamų arba kitokio pavidalo sausieji gaminiai, koncentruotos arba nekoncentruotos, į kurias pridėta arba nepridėta cukraus ar kitų saldiklių | 273 275 | 10.51.55.30.00 | 1 460,63 | ● | 1 401,12 | 1 526,30 | 8,93 | 4,50 |
| Grietininiai ir kiti valgomieji ledai (įskaitant šerbetą ir ledus ant pagaliuko) (išskyrus ledų mišinius ir ledų pagrindą). Pateikti litrais. | 17 | 10.52.10.00.00 | 819,53 | 902,07 | 676,38 | 338,46 | -49,96 | -58,70 |
| GAMINIAI, KURIUOSE YRA NATŪRALAUS PIENO DALIŲ | | | | | | | | |
| Grietinės ir augalinių riebalų mišinys | 162 | 10.89.19.51.20 | 197,18 | 214,58 | 201,64 | 183,65 | -8,92 | -6,86 |
| Varškės gaminiai su augaliniiais riebalais | 281 | 10.89.19.51.30 | 56,96 | 124,76 | 110,31 | 77,56 | -29,69 | 36,17 |
| Sūrio gaminiai su augaliniiais riebalais | 283 | 10.89.19.51.50 | 2 080,95 | 2 185,76 | 2 117,72 | 2 219,44 | 4,80 | 6,66 |
| Tepieji riebalų mišiniai | 2332 | 10.89.19.51.60 | 168,55 | 145,56 | 122,04 | 128,92 | 5,64 | -23,51 |

¹⁾ lyginant 2022 m. gruodžio mėn. su lapkričio mėn.; ²⁾ lyginant 2022 m. gruodžio mėn. su 2021 m. gruodžio mėn.; Šaltinis ŽŪDC (LŽŪMPRIS)
● – konfidencialūs duomenys.



39,8 proc. (iki 5,90 EUR/kg), o kietųjų ilgai brandintų sūrių kaina padidėjo 15,0 proc. (iki 9,26 EUR/kg).

2023 m. sausio mėn. sumažėjo pasaulinės daugelio pieno gaminių kainos. Jungtinių Tautų maisto ir žemės ūkio organizacijos duomenimis, šių metų sausio mėn. pieno gaminių kainų indeksas sudarė 136,2 punktus ir buvo apie 1,4 proc. mažesnis nei 2022 m. gruodžio mėn. Tai lėmė sumažėjusios sviesto, nugriebto ir nenugriebto pieno miltelių kainos.

Europos Komisijos duomenimis, analizuojamu laikotarpiu, palyginti su 2022 m. gruodžio mėn., ES sumažėjo daugelio pieno gaminių vidutinės pardavimo (gamintojų) kainos (be PVM): išrūgų miltelių – 9,6 proc. (iki 0,84 EUR/kg), nugriebto pieno miltelių – 7,8 proc. (iki 2,72 EUR/kg), „Cheddar“ sūrių – 0,9 proc. (iki 4,65 EUR/kg), sviesto – 10,2 proc. (iki 5,30 EUR/kg).

Šaltiniai ŽŪDC (LŽŪMPRIS), EK, FAO

Kai kurių Lietuvos pieno perdirbimo įmonėse pagamintų pieno gaminių pardavimai* vidaus rinkoje, t

| Gaminių pavadinimas | Gaminių kodas pagal | | 2021 | 2022 | | | Pokytis, % | |
|---|---------------------|----------------|-----------|----------|-----------|-----------|-----------------------|--------------------|
| | TD 96/16 | PGPK II dalį | gruodis | spalis | lapkritis | gruodis | mėnesio ¹⁾ | metų ²⁾ |
| PIENO GAMINIAI | | | | | | | | |
| Geriamasis pienas | 11 | | 5 815,74 | 4 802,85 | 4 821,42 | 4 774,98 | -0,96 | -17,90 |
| Nekoncentruotas pienas ir grietinėlė, į kuriuos neįdėta cukraus ar kitų saldiklių, kurių riebumas didesnis kaip 1 % masės, bet ne didesnis kaip 6 %, tiesiogiai išfasuoti į fasuotes, kurių neto tūris ne didesnis kaip 2 l | | 10.51.11.42.00 | 5 750,65 | 4 797,60 | 4 815,49 | 4 767,16 | -1,00 | -17,10 |
| Nekoncentruotas pienas ir grietinėlė, į kuriuos neįdėta cukraus ar kitų saldiklių, kurių riebumas ne didesnis kaip 1 % masės, tiesiogiai išfasuoti į fasuotes, kurių neto tūris didesnis kaip 2 l | | 10.51.11.37.00 | ● | 1541,36 | 771,11 | ● | - | - |
| Pasukos skirtos vartoti tiesiogiai | 12 | | 89,44 | 70,44 | 74,73 | 61,69 | -17,45 | -31,03 |
| Nekoncentruotas pienas ir grietinėlė, į kuriuos neįdėta cukraus ar kitų saldiklių, kurių riebumas didesnis kaip 6 % masės, bet ne didesnis kaip 21 %, tiesiogiai išfasuoti į fasuotes, kurių tūris ne didesnis kaip 2 l | | 10.51.12.10.00 | 43,39 | 33,32 | 33,25 | 35,96 | 8,15 | -17,12 |
| Nekoncentruotas pienas ir grietinėlė, į kuriuos neįdėta cukraus ar kitų saldiklių, kurių riebumas didesnis kaip 21 % masės, tiesiogiai išfasuoti į fasuotes, kurių tūris ne didesnis kaip 2 l | | 10.51.12.30.00 | 168,13 | 152,95 | 146,69 | 194,37 | 32,50 | 15,61 |
| Nekoncentruotas pienas ir grietinėlė, į kuriuos neįdėta cukraus ar kitų saldiklių, kurių riebumas didesnis kaip 21 % masės, tiesiogiai išfasuoti į fasuotes, kurių tūris didesnis kaip 2 l | | 10.51.12.40.00 | 2 393,11 | 1 981,22 | 1 885,82 | 2 191,17 | 16,19 | -8,44 |
| Aromatizuotas jogurtas | 1411 | 10.51.52.44.20 | 912,04 | 921,67 | 925,78 | 829,64 | -10,38 | -9,03 |
| Jogurtas (be priedų) | 1421 | 10.51.52.42.30 | 156,57 | 171,10 | 168,94 | 172,69 | 2,22 | 10,30 |
| Rūgpienis ir kiti rūgštieji gėrimai | 1422 | 10.51.52.42.10 | 2 057,93 | 1 969,88 | 2 029,24 | 1 801,58 | -11,22 | -12,46 |
| Grietinė | 1423 | 10.51.52.42.20 | 1 533,00 | 1 431,69 | 1 394,53 | 1 490,11 | 6,85 | -2,80 |
| Sviestas, kurio riebumas ne didesnis kaip 85 % masės (įskaitant išrūgų sviestą) | 231 | 10.51.30.30.00 | 728,72 | 531,56 | 793,72 | 834,41 | 5,13 | 14,50 |
| Sviestas, kurio riebumas didesnis kaip 85 % masės ir kiti pieno riebalai ir aliejai (išskyrus pieno pastas, kurių riebumas mažesnis kaip 80 % masės) (lydytas sviestas) | 232 | 10.51.30.50.00 | ● | 5,88 | ● | ● | - | - |
| Švieži (nebrandinti arba nekonservuoti) sūriai | 24261 | 10.51.40.30.10 | 655,99 | 510,47 | 478,76 | 505,06 | 5,49 | -23,01 |
| Varškė | 24262 24263 | 10.51.40.30.20 | 1 669,68 | 1 568,12 | 1 608,13 | 1 439,77 | -10,47 | -13,77 |
| Kiti švieži sūriai (čia parodomi varškės sūreliai) | 24264 | 10.51.40.30.80 | 442,25 | 393,72 | 432,49 | 345,82 | -20,04 | -21,80 |
| Kiti nelydyti sūriai | | 10.51.40.50.80 | 884,62 | 690,06 | 651,18 | 716,50 | 10,03 | -19,00 |
| Lydyti sūriai, išskyrus trintus arba sūrių miltelius | 25 | 10.51.40.70.00 | 246,39 | 199,89 | 213,16 | 200,80 | -5,80 | -18,50 |
| Išrūgos ir pakeistų savybių išrūgos, skysto arba pastos pavidalo, koncentruotos arba nekonservuotos, į kurias pridėta arba neįdėta cukraus ar kitų saldiklių | 271 272 | 10.51.55.60.00 | 12 288,28 | 8 183,92 | 9 709,31 | 10 263,01 | 5,70 | -16,48 |
| Grietininiai ir kiti valgomieji ledai (įskaitant šerbetą ir ledus ant pagaliuko) (išskyrus ledų mišinius ir ledų pagrindą). Pateikti litrais. | 17 | 10.52.10.00.00 | 278,48 | 267,03 | 343,26 | 210,72 | -38,61 | -24,33 |
| GAMINIAI, KURIUOSE YRA NATŪRALAUS PIENO DALIŲ | | | | | | | | |
| Grietinės ir augalinių riebalų mišinys | 162 | 10.89.19.51.20 | 179,11 | 196,70 | 175,23 | 162,15 | -7,46 | -9,47 |
| Varškės gaminiai su augaliniiais riebalais | 281 | 10.89.19.51.30 | ● | 72,52 | ● | ● | - | - |
| Tepieji riebalų mišiniai | 2332 | 10.89.19.51.60 | 152,70 | 140,75 | 116,92 | 125,78 | 7,58 | -17,63 |

¹⁾ lyginant 2022 m. gruodžio mėn. su lapkričio mėn.; ²⁾ lyginant 2022 m. gruodžio mėn. su 2021 m. gruodžio mėn.;

* gamintojų (perpardavimai neįtraukti); ● – konfidencialūs duomenys.

Šaltinis ŽŪDC (LŽŪMPRIS)



Kai kurių Lietuvos pieno perdirbimo įmonėse pagamintų pieno gaminių eksportas* į ES šalis, t

| Gaminio pavadinimas | Gaminio kodas pagal | | 2021 | 2022 | | | Pokytis, % | |
|--|---------------------|----------------|----------|----------|-----------|----------|-----------------------|--------------------|
| | TD 96/16 | PGPK II dalį | gruodis | spalis | lapkritis | gruodis | mėnesio ¹⁾ | metų ²⁾ |
| PIENO GAMINIAI | | | | | | | | |
| Nekoncentruotas pienas ir grietinėlė, į kuriuos nepridėta cukraus ar kitų saldiklių, kurių riebumas didesnis kaip 21 % masės, tiesiogiai išfasuoti į fasuotes, kurių tūris didesnis kaip 2 l | | 10.51.12.40.00 | 4 965,48 | 7 534,44 | 5 854,03 | 5 037,10 | -13,96 | 1,44 |
| Rūgpienis ir kiti rūgštieji gėrimai | 1422 | 10.51.52.42.10 | 104,93 | 126,68 | 135,21 | 119,58 | -11,56 | 13,96 |
| Nugriebto pieno milteliai (pieno ir grietinėlės, kurių būvis kietas ir kurių riebumas ne didesnis kaip 1,5 % masės), išfasuoti į fasuotes, kurių svoris didesnis kaip 2,5 kg | 224 | 10.51.21.60.00 | ● | 424,03 | ● | ● | - | - |
| Sviestas, kurio riebumas ne didesnis kaip 85 % masės (įskaitant išrūgų sviestą) | 231 | 10.51.30.30.00 | 38,45 | 50,19 | ● | ● | - | - |
| Varškė | 24262 24263 | 10.51.40.30.20 | 233,87 | 228,61 | 214,19 | 242,16 | 13,06 | 3,54 |
| Kiti švieži sūriai (čia parodomi varškės sūreliai) | 24264 | 10.51.40.30.80 | 234,68 | 311,49 | 307,30 | 246,73 | -19,71 | 5,13 |
| Kiti nelydyti sūriai | | 10.51.40.50.80 | 666,58 | ● | 1 114,46 | ● | - | - |
| Lydyti sūriai, išskyrus trintus arba sūrių miltelius | 25 | 10.51.40.70.00 | 26,85 | 24,86 | 23,26 | 24,95 | 7,27 | -7,08 |
| Grietininiai ir kiti valgomieji ledai (įskaitant šerbetą ir ledus ant pagaliuko) (išskyrus ledų mišinius ir ledų pagrindą). Pateikti litrais. | 17 | 10.52.10.00.00 | 407,54 | 676,51 | 644,78 | 429,61 | -33,37 | 5,42 |

¹⁾ lyginant 2022 m. gruodžio mėn. su lapkričio mėn.; ²⁾ lyginant 2022 m. gruodžio mėn. su 2021 m. gruodžio mėn.; Šaltinis ŽŪDC (LŽŪMPRIS)
* gamintojų (perpardavimai neįtraukti); ● – konfidencialūs duomenys.

Kai kurių Lietuvos pieno perdirbimo įmonėse pagamintų pieno gaminių eksportas* į trečiąsias šalis, t

| Gaminio pavadinimas | Gaminio kodas pagal | | 2021 | 2022 | | | Pokytis, % | |
|---|---------------------|----------------|----------|--------|-----------|---------|-----------------------|--------------------|
| | TD 96/16 | PGPK II dalį | gruodis | spalis | lapkritis | gruodis | mėnesio ¹⁾ | metų ²⁾ |
| PIENO GAMINIAI | | | | | | | | |
| Sviestas, kurio riebumas ne didesnis kaip 85 % masės (įskaitant išrūgų sviestą) | 231 | 10.51.30.30.00 | ● | 60,32 | 31,54 | 31,06 | -1,52 | - |
| Švieži (nebrandinti arba nekonservuoti) sūriai | 24261 | 10.51.40.30.10 | ● | ● | ● | 152,36 | - | - |
| Kiti švieži sūriai (čia parodomi varškės sūreliai) | 24264 | 10.51.40.30.80 | 36,58 | 55,15 | 46,24 | 38,31 | -17,15 | 4,73 |
| Kiti nelydyti sūriai | | 10.51.40.50.80 | 1 247,24 | 741,40 | 602,91 | 885,36 | 46,85 | -29,01 |
| Išrūgos ir pakeistų savybių išrūgos, miltelių, granuliu arba kitokio pavidalo sausieji gaminiai, koncentruotos arba nekonservuotos, į kurias pridėta arba nepridėta cukraus ar kitų saldiklių | 273 275 | 10.51.55.30.00 | ● | ● | ● | 142,30 | - | - |
| Grietininiai ir kiti valgomieji ledai (įskaitant šerbetą ir ledus ant pagaliuko) (išskyrus ledų mišinius ir ledų pagrindą). Pateikti litrais. | 17 | 10.52.10.00.00 | 133,28 | 118,26 | 132,34 | ● | - | - |
| GAMINIAI, KURIUOSE YRA NATŪRALAUS PIENO DALIŲ | | | | | | | | |
| Varškės gaminiai su augaliniais riebalais | 281 | 10.89.19.51.30 | ● | ● | ● | 41,52 | - | - |

¹⁾ lyginant 2022 m. gruodžio mėn. su lapkričio mėn.; ²⁾ lyginant 2022 m. gruodžio mėn. su 2021 m. gruodžio mėn.; Šaltinis ŽŪDC (LŽŪMPRIS)
* gamintojų (perpardavimai neįtraukti); ● – konfidencialūs duomenys.

Kai kurių Lietuvos pieno perdirbimo įmonėse pagamintų pieno gaminių vidutinės pardavimo kainos* trečiųjų šalių rinkose, EUR/kg

| Gaminio pavadinimas | Gaminio kodas pagal | | 2021 | 2022 | | | Pokytis, % | |
|---|---------------------|----------------|---------|--------|-----------|---------|-----------------------|--------------------|
| | TD 96/16 | PGPK II dalį | gruodis | spalis | lapkritis | gruodis | mėnesio ¹⁾ | metų ²⁾ |
| PIENO GAMINIAI | | | | | | | | |
| Sviestas, kurio riebumas ne didesnis kaip 85 % masės (įskaitant išrūgų sviestą) | 231 | 10.51.30.30.00 | ● | 7,87 | 6,87 | 6,68 | -2,77 | - |
| Švieži (nebrandinti arba nekonservuoti) sūriai | 24261 | 10.51.40.30.10 | ● | ● | ● | 6,43 | - | - |
| Kiti švieži sūriai (čia parodomi varškės sūreliai) | 24264 | 10.51.40.30.80 | 5,43 | 6,83 | 6,87 | 7,08 | 3,06 | 30,39 |
| Kiti nelydyti sūriai | | 10.51.40.50.80 | 4,78 | 6,47 | 6,42 | 6,48 | 0,93 | 35,56 |
| Išrūgos ir pakeistų savybių išrūgos, miltelių, granuliu arba kitokio pavidalo sausieji gaminiai, koncentruotos arba nekonservuotos, į kurias pridėta arba nepridėta cukraus ar kitų saldiklių | 273 275 | 10.51.55.30.00 | ● | ● | ● | 2,31 | - | - |
| Grietininiai ir kiti valgomieji ledai (įskaitant šerbetą ir ledus ant pagaliuko) (išskyrus ledų mišinius ir ledų pagrindą). Pateikti litrais. | 17 | 10.52.10.00.00 | 2,22 | 2,37 | 3,38 | ● | - | - |
| GAMINIAI, KURIUOSE YRA NATŪRALAUS PIENO DALIŲ | | | | | | | | |
| Varškės gaminiai su augaliniais riebalais | 281 | 10.89.19.51.30 | ● | ● | ● | 3,40 | - | - |

¹⁾ lyginant 2022 m. gruodžio mėn. su lapkričio mėn.; ²⁾ lyginant 2022 m. gruodžio mėn. su 2021 m. gruodžio mėn.; Šaltinis ŽŪDC (LŽŪMPRIS)
* gamintojų (perpardavimai neįtraukti), be PVM; ● – konfidencialūs duomenys.



Kai kurių pieno gaminių vidutinės savaitinės kainos* (gamintojų) ES valstybėse, EUR/kg (be PVM)

| Gaminys | Valstybė | 2022 | 2023 | | | | Pokytis, % | | |
|--|---------------------------------|----------------------------------|----------------------|----------------------|----------------------|----------------------|------------------------|--------------------|---------------|
| | | 4 sav. (01 24–30) | 1 sav. (01 02–08) | 2 sav. (01 09–15) | 3 sav. (01 16–22) | 4 sav. (01 23–29) | savaitės ¹⁾ | metų ²⁾ | |
| Sviestas (82 proc. rieb.) | išfasuotas luitais | Lietuva | 5,82 | 7,18 | 7,11 | • | • | - | - |
| | išfasuotas į mažesnes fasuotes | Lietuva | 6,64 | 7,84 | 7,07 | 7,42 | 6,79 | -8,49 | 2,26 |
| | išfasuotas luitais | Latvija | 6,30 | 7,16 | 7,27 | 7,56 | 8,12 | 7,41 | 28,89 |
| | išfasuotas luitais | Estija (80–85 proc. rieb.) | 5,67 | 5,84 | 5,48 | 4,99 | 6,24 | 25,05 | 10,05 |
| | išfasuotas po 150–250 g | | 5,92 | 7,89 | 7,75 | 7,69 | 7,75 | 0,78 | 30,91 |
| | išfasuotas luitais | Vokietija | 5,85 | 4,95 | 4,68 | 4,34 | 4,18 | -3,69 | -28,55 |
| | išfasuotas po 250 g | | 5,86 | 7,53 | 7,43 | 7,43 | 7,43 | 0,00 | 26,79 |
| | I rūšis | Prancūzija | 6,22 | 5,29 | 5,39 | 5,32 | 4,85 | -8,83 | -22,03 |
| | išfasuotas luitais | Belgija | 5,85 | 5,19 | 5,10 | 4,65 | 4,35 | -6,45 | -25,64 |
| | firminis | Italija | 5,82 | 5,00 | 4,85 | 4,65 | 4,45 | -4,30 | -23,54 |
| | išfasuotas luitais | Nyderlandai | 5,99 | 4,95 | 4,90 | 4,60 | 4,30 | -6,52 | -28,21 |
| | išfasuotas luitais | Slovakija | 5,27 | 7,09 | 6,83 | 7,31 | 7,08 | -3,15 | 34,35 |
| | išfasuotas po 200–250 g | | 6,54 | 7,83 | 7,47 | 7,12 | 7,22 | 1,40 | 10,40 |
| | išfasuotas luitais | Čekija | 5,34 | 7,74 | 7,63 | 7,82 | 5,96 | -23,79 | 11,61 |
| | išfasuotas po 250 g | | 6,34 | 8,11 | 7,93 | 6,88 | 6,85 | -0,44 | 8,04 |
| | išfasuotas luitais | Lenkija | 5,66 | 5,18 | 5,08 | 5,09 | 4,89 | -3,93 | -13,60 |
| | išfasuotas į mažesnes fasuotes | | 5,63 | 5,54 | 5,33 | 5,06 | 4,77 | -5,73 | -15,28 |
| | ES vidutinė kaina | | 5,77 | 5,74 | 5,39 | 5,12 | 4,96 | -3,13 | -14,04 |
| | Nugriebto pieno milteliai | išfasuoti po 25 kg | Latvija | 2,84 | 2,87 | 2,83 | 3,53 | 3,33 | -5,67 |
| Vokietija | | | 3,63 | 2,77 | 2,68 | 2,58 | 2,50 | -3,10 | -31,13 |
| Prancūzija | | | 3,58 | 2,81 | 2,68 | 2,61 | 2,46 | -5,75 | -31,28 |
| Belgija | | | 3,46 | 3,02 | 2,92 | 2,78 | 2,76 | -0,72 | -20,23 |
| Nyderlandai | | | 3,59 | 2,78 | 2,70 | 2,60 | 2,50 | -3,85 | -30,36 |
| Čekija | | | 3,33 | 3,30 | 3,35 | 3,08 | 2,92 | -5,19 | -12,31 |
| Lenkija | | | 3,24 | 3,06 | 2,93 | 2,77 | 2,78 | 0,36 | -14,20 |
| ES vidutinė kaina | | | 3,48 | 2,90 | 2,75 | 2,65 | 2,57 | -3,02 | -26,15 |
| Nenu- griebto pieno milteliai | išfasuoti po 25 kg | Latvija | 4,00 | 6,48 | ... | 6,48 | ... | - | - |
| | | Vokietija | 4,60 | 4,02 | 3,88 | 3,65 | 3,55 | -2,74 | -22,83 |
| | | Prancūzija | 4,35 | 4,01 | 4,01 | 4,01 | 3,78 | -5,74 | -13,10 |
| | | Belgija | 4,42 | 4,08 | 3,89 | 3,80 | 3,68 | -3,16 | -16,74 |
| | | Nyderlandai | 4,50 | 3,85 | 3,80 | 3,65 | 3,45 | -5,48 | -23,33 |
| | | Čekija | 3,76 | 4,83 | 4,83 | 4,91 | 5,02 | 2,24 | 33,51 |
| | | Lenkija | 4,03 | 4,52 | 4,47 | 4,21 | 4,07 | -3,33 | 0,99 |
| | | ES vidutinė kaina | | 4,31 | 3,99 | 3,85 | 3,68 | 3,64 | -1,09 |
| Išrūgų milteliai | išfasuoti po 25 kg | Vokietija | 1,33 | 0,95 | 0,88 | 0,89 | 0,87 | -2,25 | -34,59 |
| | | Nyderlandai | 1,32 | 0,82 | 0,80 | 0,75 | 0,72 | -4,00 | -45,45 |
| | | Čekija | 1,10 | 1,08 | 0,86 | 1,00 | 0,87 | -13,00 | -20,91 |
| | | Lenkija | 1,05 | 0,98 | 0,96 | 0,94 | 0,93 | -1,06 | -11,43 |
| | | ES vidutinė kaina | | 1,22 | 0,88 | 0,85 | 0,84 | 0,80 | -4,76 |
| Sūriai | Gouda | Lietuva | 4,25 | 6,17 | 6,12 | 6,30 | 6,02 | -4,44 | 41,65 |
| | Tilsit | | 4,68 | 6,36 | 6,59 | 6,37 | 5,47 | -14,13 | 16,88 |
| | Kietieji ilgai brandinti | | • | • | 6,90 | 6,27 | 6,60 | 5,26 | - |
| | Edam | Estija | 4,06 | 4,60 | 4,77 | 5,36 | 3,60 | -32,84 | -11,33 |
| | Edam | Latvija | 6,37 | 7,93 | 7,38 | 7,09 | 7,57 | 6,77 | 18,84 |
| | Cheddar | | 4,07 | 5,14 | 5,01 | 5,01 | 4,97 | -0,80 | 22,11 |
| | Emmental, 45 proc. s. m. | Vokietija | 4,95 | 6,55 | 6,55 | 6,55 | 6,55 | 0,00 | 32,32 |
| | Parmigiano | Italija | 10,35 | 10,60 | 10,60 | 10,50 | 10,45 | -0,48 | 0,97 |
| | Grana Padano | | 8,23 | 10,18 | 10,18 | 10,18 | 10,13 | -0,49 | 23,09 |
| | Provolone, 4 mėn. | | 6,28 | 8,03 | 8,03 | 8,03 | 8,03 | 0,00 | 27,87 |
| | Gorgonzola | | 5,85 | 7,40 | 7,40 | 7,40 | 7,40 | 0,00 | 26,50 |
| | Italico | | 5,25 | 6,80 | 6,80 | 6,80 | 6,80 | 0,00 | 29,52 |
| Taleggio | 5,75 | | 7,30 | 7,30 | 7,30 | 7,30 | 0,00 | 26,96 | |

lentelės tęsinys 22 psl.



21 psl. lentelės tęsinys

| Gaminys | Valstybė | 2022 | 2023 | | | | Pokytis, % | | |
|-----------------------------|-----------|----------------------|----------------------|----------------------|----------------------|----------------------|------------------------|--------------------|--------------|
| | | 4 sav. (01 24–30) | 1 sav. (01 02–08) | 2 sav. (01 09–15) | 3 sav. (01 16–22) | 4 sav. (01 23–29) | savaitės ¹⁾ | metų ²⁾ | |
| Edam | Slovakija | 5,35 | 5,14 | 7,63 | 7,61 | 7,49 | -1,58 | 40,00 | |
| Edam, 40–45 proc. s. m. | Čekija | 4,45 | 5,86 | 5,96 | 5,98 | 5,97 | -0,17 | 34,16 | |
| Edam, 30 proc. s. m. | | 4,04 | 5,10 | 4,93 | 4,86 | 4,18 | -13,99 | 3,47 | |
| Emmental, 45–50 proc. s. m. | | 5,54 | 7,53 | 6,65 | 7,54 | 7,56 | 0,27 | 36,46 | |
| Gouda, 45–50 proc. s. m. | | 4,37 | 6,02 | 6,53 | 6,08 | 5,95 | -2,14 | 36,16 | |
| Edam | Lenkija | 4,36 | 5,66 | 5,48 | 5,31 | 5,21 | -1,88 | 19,50 | |
| Gouda | | 4,55 | 5,34 | 5,41 | 5,37 | 5,27 | -1,86 | 15,82 | |
| Cheddar | | 4,24 | 4,79 | 4,93 | 4,68 | 5,00 | 6,84 | 17,92 | |
| Emmental | | 4,82 | 5,82 | 5,66 | 5,58 | 5,53 | -0,90 | 14,73 | |
| Mozzarella | | 3,78 | 5,13 | 4,90 | 4,76 | 4,79 | 0,63 | 26,72 | |
| Feta | | 2,78 | 3,50 | 3,56 | 3,49 | 3,47 | -0,57 | 24,82 | |
| Pelėsiniai | | 5,07 | 5,65 | 5,96 | 5,83 | 5,87 | 0,69 | 15,78 | |
| Cheddar | | | 3,39 | 4,66 | 4,65 | 4,65 | 4,64 | -0,22 | 36,87 |
| Edam | | ES vidutinė | 4,13 | 5,09 | 5,00 | 5,02 | 4,86 | -3,19 | 17,68 |
| Gouda | | kaina | 4,03 | 5,28 | 5,16 | 5,16 | 5,10 | -1,16 | 26,55 |
| Emmental | | 5,01 | 6,90 | 6,85 | 6,68 | 6,97 | 4,34 | 39,12 | |

* kainos užsienio valstybėse (EUR) pateiktos pagal atitinkamos datos ECB valiutų kursą;

¹⁾ lyginant 2023 m. 4 savaitę su 3 savaitę; ²⁾ lyginant 2023 m. 4 savaitę su 2022 m. 4 savaitę;

... – nėra duomenų; ● – konfidencialūs duomenys.

Lietuvos duomenys pateikti pagal Pieno gaminių pardavimo savaitės ataskaitą PS-5.

Šaltiniai: ŽŪDC (LŽŪMPRIŠ), AMI, EKI, LVAEI, EK, SZIF, PPA–ATIS

Pasaulinės kai kurių pieno gaminių kainos*, EUR/kg

| Gaminių pavadinimas | | Vidutinė kaina* | | | | | pokytis, % | |
|---|-----|---------------------------|------------------------|---------------------------|----------------------|--------------------------|------------------------|--------------------|
| | | JAV | | | | | | |
| | | 2022 | 2023 | | | pokytis, % | | |
| | | 5 sav. (01 31–02 04) | 2 sav. (01 09–13) | 3 sav. (01 16–20) | 4 sav. (01 23–27) | 5 sav. (01 30–02 03) | savaitės ¹⁾ | metų ²⁾ |
| Sviestas, AA | CME | 4,85 | 4,98 | 4,80 | 4,61 | 4,74 | 2,82 | -2,27 |
| Sūris Cheddar, luitais | | 3,65 | 4,37 | 3,98 | 3,98 | 3,79 | -4,77 | 3,84 |
| LPM, Centrinis ir Rytų regionas, FOB | | 3,53 | 2,67 | 2,59 | 2,49 | 2,47 | -0,80 | -30,03 |
| NPM, Nacionalinis vid., FOB | | 4,51 | 4,61 | 4,54 | 4,44 | 4,42 | -0,45 | -2,00 |
| Išrūgų milteliai, Centrinis regionas, FOB | | 1,51 | 0,83 | 0,76 | 0,73 | 0,73 | 0,00 | -51,66 |
| Vakarų Europoje, eksportui, FOB | | | | | | | | |
| | | 2022 | 2023 | | | pokytis, % | | |
| | | 4–5 sav. (01 24–02 04) | 2–3 sav. (01 09–20) | 4–5 sav. (01 23–02 03) | | 2 savaitės ³⁾ | metų ²⁾ | |
| Sviestas, 82 % riebi. | | 6,06 | 5,50 | 4,93 | | -10,36 | -18,65 | |
| LPM | | 3,58 | 2,75 | 2,57 | | -6,55 | -28,21 | |
| NPM | | 4,56 | 3,85 | 3,56 | | -7,53 | -21,93 | |
| Lydytas sviestas | | 6,79 | 7,25 | 7,14 | | -1,52 | 5,15 | |
| Išrūgų milteliai | | 1,30 | 0,87 | 0,81 | | -6,90 | -37,69 | |
| Okeanijos valstybėse, eksportui, FOB | | | | | | | | |
| | | 2022 | 2023 | | | pokytis, % | | |
| | | 4–5 sav. (01 24–02 04) | 2–3 sav. (01 09–20) | 4–5 sav. (01 23–02 03) | | 2 savaitės ³⁾ | metų ²⁾ | |
| Sviestas, 82 % riebi. | | 5,57 | 4,14 | 4,10 | | -0,97 | -26,39 | |
| LPM | | 3,57 | 2,65 | 2,63 | | -0,75 | -26,33 | |
| NPM | | 3,74 | 2,94 | 2,91 | | -1,02 | -22,19 | |
| Sūris Cheddar | | 4,94 | 4,60 | 4,56 | | -0,87 | -7,69 | |

LPM – nugriebto pieno milteliai; NPM – nenugriebto pieno milteliai;

Šaltinis: USDA

* kainos užsienio valstybėse (EUR) pateiktos pagal atitinkamos datos ECB valiutų kursą;

¹⁾ lyginant dvi paskutiniąsias savaites;

²⁾ lyginant 2023 m. ir 2022 m. atitinkamų laikotarpių duomenis; ³⁾ lyginant 2023 m. 4–5 savaites su 2–3 savaitėmis.


Kai kurių Lietuvos įmonėse pagamintų pieno gaminių vidutinės pardavimo kainos* vidaus rinkoje, EUR/mat. vnt.

| Gaminys | Kodas pagal TD 96/16/EB | Mat vnt. | 2021 | 2022 | | | Pokytis, % | |
|---|-------------------------|----------|---------|--------|-----------|---------|-----------------------|--------------------|
| | | | gruodis | spalis | lapkritis | gruodis | mėnesio ¹⁾ | metų ²⁾ |
| Geriamasis pienas, pasterizuotas, 2,5 % riebumo, išfasuotas po 0,9–1 l į plėvelės fasuotes | 11511 | l | 0,49 | 0,73 | 0,74 | 0,73 | -1,35 | 48,98 |
| Kefyras, 2,5 % riebumo, 0,9–1 kg plastikiniame maišelyje | 14221 | kg | 0,48 | 0,70 | 0,70 | 0,71 | 1,43 | 47,92 |
| Grietinė, 30 % riebumo, 330–500 g polistireno indelyje | 14231n | kg | 2,39 | 3,37 | 3,36 | 3,25 | -3,27 | 35,98 |
| Jogurtas, be priedų, 200–380 g polistireno indelyje (išskyrus ekologišką jogurtą be priedų) | 14211be | kg | • | 2,61 | 2,62 | 2,42 | -7,63 | - |
| Sviestas, 82 % riebumo, 170–200 g pergamentiniame ar laminuotame popieriuje | 231131n | kg | 6,14 | 7,91 | 7,84 | 7,49 | -4,46 | 21,99 |
| Varškė, liesa be priedų, išfasuota po 180–200 g | 242621 | kg | 1,93 | 2,94 | 2,89 | 3,02 | 4,50 | 56,48 |
| Varškės sūris, 22 % riebumo, be priedų | 242611 | kg | 4,10 | 5,90 | 6,12 | 5,82 | -4,90 | 41,95 |
| Gouda sūriai | 24231 | kg | • | 5,84 | 5,89 | 6,17 | 4,75 | - |
| Tilsit sūriai | 24232 | kg | 4,44 | 6,50 | 6,34 | 6,49 | 2,37 | 46,17 |
| Kietieji ilgai brandinti sūriai | 2424 | kg | 8,90 | 10,22 | 8,47 | 11,03 | 30,22 | 23,93 |

¹⁾ lyginant 2022 m. gruodžio mėn. su lapkričio mėn.;

Šaltinis ŽŪDC (LŽŪMPRIS)

²⁾ lyginant 2022 m. gruodžio mėn. su 2021 m. gruodžio mėn.

* svertinės, gamintojų, be PVM.; • – konfidencialūs duomenys.

Kai kurių Lietuvos įmonėse pagamintų pieno gaminių pardavimai vidaus rinkoje, t

| Gaminys | Kodas pagal TD 96/16/EB | 2021 | 2022 | | | Pokytis, % | |
|---|-------------------------|---------|----------|-----------|----------|-----------------------|--------------------|
| | | gruodis | spalis | lapkritis | gruodis | mėnesio ¹⁾ | metų ²⁾ |
| Geriamasis pienas, pasterizuotas, 2,5 % riebumo, išfasuotas po 0,9–1 l į plėvelės fasuotes | 11511 | 998,17 | 1 098,83 | 1 112,92 | 1 028,82 | -7,56 | 3,07 |
| Kefyras, 2,5 % riebumo, 0,9–1 kg plastikiniame maišelyje | 14221 | 449,04 | 485,86 | 531,20 | 449,69 | -15,34 | 0,14 |
| Grietinė, 30 % riebumo, 330–500 g polistireno indelyje | 14231n | 706,22 | 656,71 | 647,79 | 721,83 | 11,43 | 2,21 |
| Jogurtas, be priedų, 200–380 g polistireno indelyje (išskyrus ekologišką jogurtą be priedų) | 14211be | • | 55,14 | 59,28 | 71,22 | 20,14 | - |
| Sviestas, 82 % riebumo, 170–200 g pergamentiniame ar laminuotame popieriuje | 231131n | 553,07 | 390,71 | 594,37 | 741,68 | 24,78 | 34,10 |
| Varškė, liesa be priedų, išfasuota po 180–200 g | 242621 | 76,93 | 84,81 | 76,17 | 82,11 | 7,80 | 6,73 |
| Varškės sūris, 22 % riebumo, be priedų | 242611 | 79,77 | 65,45 | 58,51 | 58,53 | 0,03 | -26,63 |
| Gouda sūriai | 24231 | • | 133,34 | 154,58 | 103,15 | -33,27 | - |
| Tilsit sūriai | 24232 | 385,83 | 330,10 | 294,48 | 329,84 | 12,01 | -14,51 |
| Kietieji ilgai brandinti sūriai | 2424 | 140,97 | 68,17 | 111,32 | 133,42 | 19,85 | -5,36 |

¹⁾ lyginant 2022 m. gruodžio mėn. su lapkričio mėn.;

Šaltinis ŽŪDC (LŽŪMPRIS)

²⁾ lyginant 2022 m. gruodžio mėn. su 2021 m. gruodžio mėn.

• – konfidencialūs duomenys.

Kai kurių Lietuvos įmonėse pagamintų pieno gaminių vidutinės savaitinės pardavimo kainos¹⁾, EUR/kg

| Gaminio pavadinimas | Gaminio kodas pagal Tarybos direktyvą 96/16/EB | Lietuvos rinkoje | | | | | | | Kitų ES valstybių ir trečiųjų šalių rinkose | | | | | | | | | | |
|----------------------------|--|----------------------|-------------------|-------------------|----------------------|------------------------|--------------------|----------------------|---|-------------------|----------------------|------------------------|--------------------|----------------------|-------------------|-------------------|----------------------|------------------------|--------------------|
| | | 2022 | | | | 2023 | | | pokytis, % | | 2022 | | | | 2023 | | | pokytis, % | |
| | | 5 sav. (01 31–02 06) | 3 sav. (01 16–22) | 4 sav. (01 23–29) | 5 sav. (01 30–02 05) | savaitės ²⁾ | metų ³⁾ | 5 sav. (01 31–02 06) | 3 sav. (01 16–22) | 4 sav. (01 23–29) | 5 sav. (01 30–02 05) | savaitės ²⁾ | metų ³⁾ | 5 sav. (01 31–02 06) | 3 sav. (01 16–22) | 4 sav. (01 23–29) | 5 sav. (01 30–02 05) | savaitės ²⁾ | metų ³⁾ |
| Sviestas, 82 proc. riebumo | luitais | 23111+23112 | 5,98 | • | 6,29 | • | - | - | • | • | • | • | - | - | - | - | - | - | - |
| | fasuotas | 23113 | 6,50 | 7,44 | • | 7,09 | - | 9,08 | 5,90 | 7,33 | • | 6,96 | - | - | - | - | - | - | 17,97 |
| Sūriai | | | | | | | | | | | | | | | | | | | |
| Gouda | 24231 | • | 6,23 | 6,03 | 5,91 | -1,99 | - | 4,74 | 6,68 | 5,85 | 4,96 | -15,21 | 4,64 | | | | | | |
| Tilsit | 24232 | 4,34 | 6,69 | 5,38 | 6,18 | 14,87 | 42,40 | • | • | 6,15 | • | - | - | | | | | | |
| Kietieji ilgai brandinti | 2424 | 8,15 | 9,53 | 10,13 | 10,28 | 1,48 | 26,13 | 5,26 | 6,10 | 6,38 | 6,14 | -3,76 | 16,73 | | | | | | |

¹⁾ svertinės, gamintojų, be PVM;

Šaltinis ŽŪDC (LŽŪMPRIS)

²⁾ lyginant 2023 m. 5 savaitę su 4 savaitę; ³⁾ lyginant 2023 m. 5 savaitę su 2022 m. 5 savaitę

• – konfidencialūs duomenys.



Bulvių, daržovių ir vaisių rinka

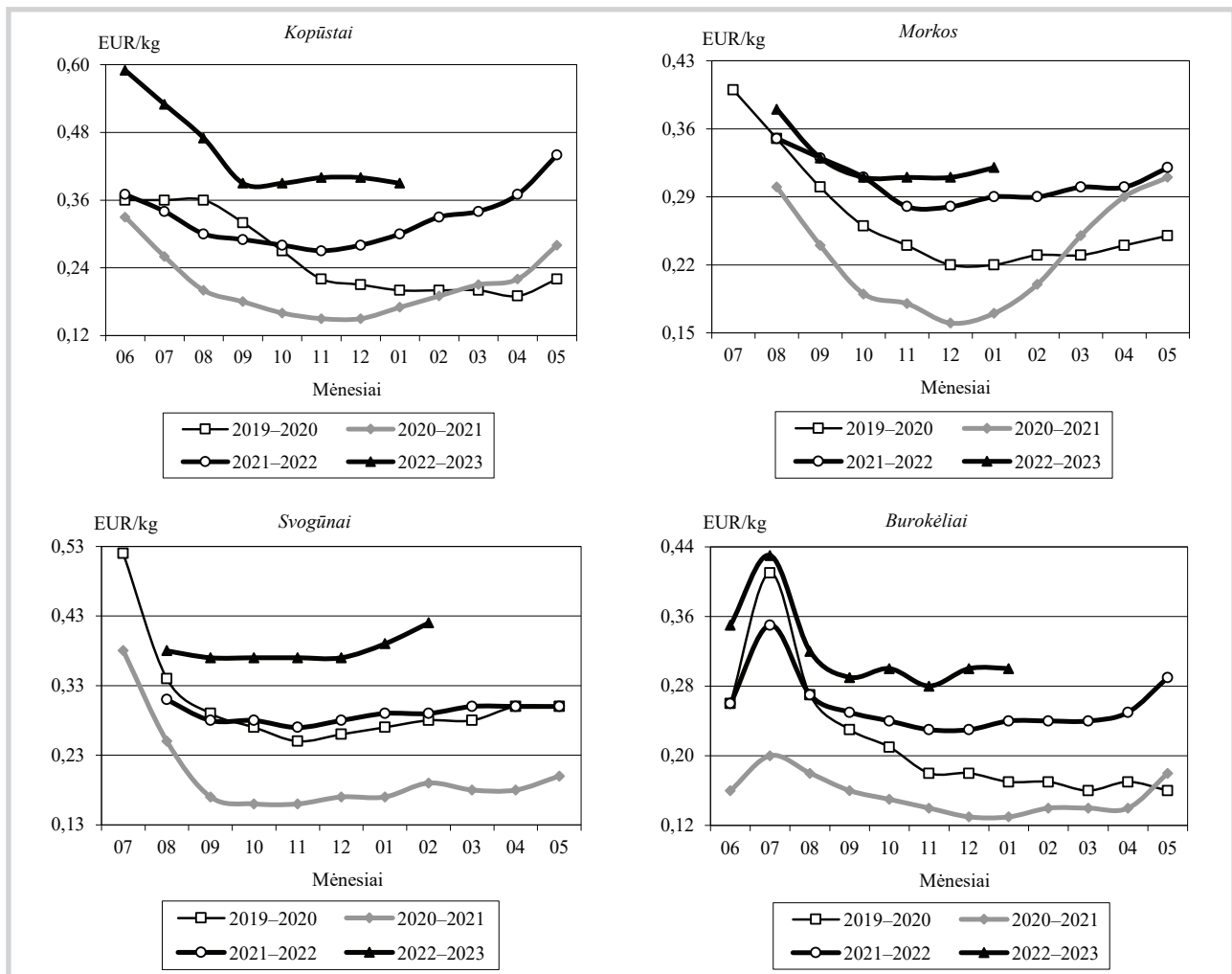
Daržovių, grybų, bulvių, vaisių ir uogų supirkimas perdirbimui iš Lietuvos augintojų 2021–2022 m.

| Produkcija | 2021 | | 2022 | | Pokytis, ** % | |
|--------------------------------------|-------------------|----------------|-------------------|----------------|---------------|----------------|
| | kiekis, t | kaina,* EUR/kg | kiekis, t | kaina,* EUR/kg | kiekis, t | kaina,* EUR/kg |
| Baltagūžiai kopūstai | 522,851 | 0,20 | 498,338 | 0,30 | -4,69 | 50,00 |
| Morkos | 1 296,535 | 0,16 | 1 326,415 | 0,23 | 2,30 | 43,75 |
| Burokėliai | 26 362,027 | 0,13 | 25 821,376 | 0,15 | -2,05 | 15,38 |
| Agurkai | 379,153 | 0,48 | 232,889 | 0,45 | -38,58 | -6,25 |
| Česnakai | 1,018 | 2,57 | 1,846 | 3,05 | 81,34 | 18,68 |
| Svogūnai | 1 082,377 | 0,25 | 711,061 | 0,36 | -34,31 | 44,00 |
| Salierų gumbai | - | - | 4,160 | 0,58 | - | - |
| Krapai | 25,940 | 1,05 | 41,966 | 1,10 | 61,78 | 4,76 |
| Salotos | 26,409 | 1,32 | 13,885 | 1,47 | -47,42 | 11,36 |
| Kitos daržovės | 36,393 | 0,70 | 14,221 | 1,10 | -60,92 | 57,14 |
| Daržovių bendras kiekis | 29 732,709 | x | 28 666,157 | x | -3,59 | - |
| Daržovių vidutinė kaina | x | 0,15 | x | 0,17 | - | 13,33 |
| Pievagrybiai | 137,877 | 1,27 | 75,816 | 1,37 | -45,01 | 7,87 |
| Ankstyvosios bulvės | 940,686 | 0,17 | 691,887 | 0,21 | -26,45 | 23,53 |
| Vėlyvosios bulvės | 6 034,372 | 0,14 | 5 846,387 | 0,21 | -3,12 | 50,00 |
| Bulvių bendras kiekis | 6 975,058 | x | 6 538,274 | x | -6,26 | - |
| Bulvių vidutinė kaina | x | 0,14 | x | 0,21 | - | 50,00 |
| Obuoliai | 9 844,822 | 0,09 | 16 644,176 | 0,10 | 69,07 | 11,11 |
| Avietės | 0,869 | 2,58 | 2,824 | 3,93 | 224,97 | 52,33 |
| Juodieji serbentai | 641,930 | 1,09 | 893,822 | 1,65 | 39,24 | 51,38 |
| Raudonieji serbentai | 180,881 | 0,22 | 252,584 | 0,28 | 39,64 | 27,27 |
| Aronijos | 74,069 | 0,30 | 69,226 | 0,28 | -6,54 | -6,67 |
| Šaltalankiai | 152,020 | 1,19 | 57,276 | 0,95 | -62,32 | -20,17 |
| Kiti vaisiai ir uogos | 0,337 | 0,58 | 0,008 | 3,25 | -97,63 | 460,34 |
| Vaisių ir uogų bendras kiekis | 10 894,928 | x | 17 919,916 | x | 64,48 | - |
| Vaisių ir uogų vidutinė kaina | x | 0,17 | x | 0,18 | - | 5,88 |

* vidutinė kaina be PVM; ** lyginant 2022 m. su 2021 m.

Šaltinis ŽŪDC (LŽŪMPRIS)

Daržovių vidutinės kainos (augintojų) Lietuvoje 2019–2023 m.



Šaltinis ŽŪDC (LŽŪMPRIS)



Daržovių, grybų, bulvių, vaisių ir uogų supirkimas šviežiam vartojimui iš Lietuvos augintojų 2021–2022 m.

| Produkcija | 2021 | | 2022 | | Pokytis,** % | |
|--------------------------------------|-------------------|----------------|-------------------|----------------|---------------|----------------|
| | kiekis, t | kaina,* EUR/kg | kiekis, t | kaina,* EUR/kg | kiekis, t | kaina,* EUR/kg |
| Baltagūžiai kopūstai | 10 658,623 | 0,26 | 8 963,999 | 0,41 | -15,90 | 57,69 |
| Raudongūžiai kopūstai | 287,377 | 0,37 | 126,015 | 0,62 | -56,15 | 67,57 |
| Kininiai kopūstai | 219,611 | 0,61 | 150,326 | 0,71 | -31,55 | 16,39 |
| Žiediniai kopūstai | 6,129 | 0,51 | 13,774 | 1,48 | 124,73 | 190,20 |
| Brokoliai | 14,792 | 1,06 | 23,573 | 1,70 | 59,36 | 60,38 |
| Morkos | 9 876,318 | 0,27 | 10 774,937 | 0,31 | 9,10 | 14,81 |
| Burokėliai | 2 481,599 | 0,20 | 2 283,161 | 0,29 | -8,00 | 45,00 |
| Cukinijos | 64,782 | 0,52 | 203,273 | 0,69 | 213,78 | 32,69 |
| Moliūgai | 367,700 | 0,42 | 415,392 | 0,48 | 12,97 | 14,29 |
| Saldžiosios paprikos | - | - | 1,155 | 1,45 | - | - |
| Agurkai | 11 807,904 | 1,46 | 12 839,137 | 1,72 | 8,73 | 17,81 |
| Pomidorai | 3 918,045 | 1,27 | 3 225,045 | 1,78 | -17,69 | 40,16 |
| Česnakai | 85,300 | 3,81 | 87,800 | 3,59 | 2,93 | -5,77 |
| Svogūnai | 8 626,038 | 0,24 | 8 650,100 | 0,35 | 0,28 | 45,83 |
| Svogūnų laiškai | 376,823 | 4,54 | 397,046 | 5,78 | 5,37 | 27,31 |
| Porai | 213,841 | 0,69 | 165,512 | 0,89 | -22,60 | 28,99 |
| Lapkotiniai salierai | 127,353 | 1,09 | 140,294 | 1,30 | 10,16 | 19,27 |
| Salierų gumbai | 47,369 | 0,50 | 45,508 | 0,68 | -3,93 | 36,00 |
| Lapinės petražolės | 16,639 | 3,94 | 16,279 | 2,95 | -2,16 | -25,13 |
| Šakninės petražolės | 1,475 | 0,90 | 3,090 | 0,98 | 109,49 | 8,89 |
| Krapai | 28,293 | 5,71 | 41,188 | 3,81 | 45,58 | -33,27 |
| Salotos | 949,008 | 2,12 | 1 177,589 | 2,70 | 24,09 | 27,36 |
| Juodieji ridikai | 14,915 | 0,50 | 10,685 | 0,66 | -28,36 | 32,00 |
| Špinatai | 29,383 | 4,35 | 43,369 | 5,04 | 47,60 | 15,86 |
| Kitos daržovės | 157,622 | 2,73 | 199,464 | 2,74 | 26,55 | 0,37 |
| Daržovių bendras kiekis | 50 376,939 | x | 49 997,711 | x | -0,75 | - |
| Daržovių vidutinė kaina | x | 0,71 | x | 0,93 | - | 30,99 |
| Pievagybiai | 2 261,755 | 1,92 | 2 338,234 | 2,07 | 3,38 | 7,81 |
| Ankstyvosios bulvės | 7 988,130 | 0,35 | 8 754,817 | 0,43 | 9,60 | 22,86 |
| Vėlyvosios bulvės | 39 704,165 | 0,20 | 39 753,667 | 0,32 | 0,12 | 60,00 |
| Bulvių bendras kiekis | 47 692,300 | x | 48 508,484 | x | 1,71 | - |
| Bulvių vidutinė kaina | x | 0,23 | x | 0,34 | - | 47,83 |
| Obuoliai | 6 730,435 | 0,47 | 3 884,741 | 0,59 | -42,28 | 25,53 |
| Kriaušės | 1,269 | 0,60 | 14,260 | 0,67 | 1023,72 | 11,67 |
| Braškės | 296,145 | 4,70 | 433,836 | 5,25 | 46,49 | 11,70 |
| Avietės | 0,254 | 3,95 | 0,734 | 6,90 | 188,98 | 74,68 |
| Šilauogės | 16,401 | 5,61 | 89,803 | 4,97 | 447,55 | -11,41 |
| Kitos uogos | 9,593 | 1,03 | 9,285 | 1,90 | -3,21 | 84,47 |
| Vaisių ir uogų bendras kiekis | 7 054,097 | x | 4 432,659 | x | -37,16 | - |
| Vaisių ir uogų vidutinė kaina | x | 0,66 | x | 1,14 | - | 72,73 |

* vidutinė kaina be PVM; ** lyginant 2022 m. su 2021 m.

Šaltinis ŽŪDC (LŽŪMPRI)

Bulvių, daržovių ir obuolių vidutinės pardavimo kainos Lietuvos prekiniuose ūkiuose ir šiltnamiuose, EUR/kg (be PVM)*

| Produkcija | Data | 2022 | | 2023 | | | | Pokytis, % | | | | | |
|----------------------------|------|---------------|------------|------------|------------|------------|---------------|---------------|------|------------|-------|---------|--------|
| | | 5 sav. | | 3 sav. | | 4 sav. | | 5 sav. | | savaitės** | | metų*** | |
| | | (01 31–02 06) | (01 16–22) | (01 16–22) | (01 23–29) | (01 23–29) | (01 30–02 05) | (01 30–02 05) | min. | maks. | min. | maks. | |
| Bulvės | | 0,19 | 0,35 | 0,26 | 0,40 | 0,28 | 0,40 | 0,28 | 0,40 | 0,00 | 0,00 | 47,37 | 14,29 |
| Morkos neplautos | | 0,20 | 0,40 | 0,22 | 0,40 | 0,22 | 0,40 | 0,24 | 0,40 | 9,09 | 0,00 | 20,00 | 0,00 |
| Morkos plautos | | 0,23 | 0,35 | 0,32 | 0,40 | 0,32 | 0,42 | 0,35 | 0,45 | 9,38 | 7,14 | 52,17 | 28,57 |
| Morkos skustos | | 0,45 | 0,50 | 0,55 | 0,60 | 0,55 | 0,60 | 0,55 | 0,60 | 0,00 | 0,00 | 22,22 | 20,00 |
| Baltagūžiai kopūstai | | 0,26 | 0,38 | 0,30 | 0,46 | 0,32 | 0,46 | 0,32 | 0,46 | 0,00 | 0,00 | 23,08 | 21,05 |
| Raudongūžiai kopūstai | | 0,40 | 0,62 | 0,45 | 0,75 | 0,45 | 0,75 | 0,45 | 0,75 | 0,00 | 0,00 | 12,50 | 20,97 |
| Kininiai kopūstai | | 0,65 | 0,85 | 0,50 | 0,78 | 0,50 | 0,78 | 0,50 | 0,76 | 0,00 | -2,56 | -23,08 | -10,59 |
| Burokėliai | | 0,18 | 0,30 | 0,25 | 0,35 | 0,25 | 0,35 | 0,22 | 0,34 | -12,00 | -2,86 | 22,22 | 13,33 |
| Svogūnai | | 0,24 | 0,34 | 0,38 | 0,46 | 0,38 | 0,46 | 0,43 | 0,53 | 13,16 | 15,22 | 79,17 | 55,88 |
| Svogūnų laiškai | | 3,50 | 6,00 | 3,80 | 7,60 | 3,80 | 7,60 | 3,80 | 7,60 | 0,00 | 0,00 | 8,57 | 26,67 |
| Salotos, vnt. | | 0,45 | 0,45 | 0,50 | 0,55 | 0,50 | 0,55 | 0,50 | 0,55 | 0,00 | 0,00 | 11,11 | 22,22 |
| Prieskoninės žolelės, vnt. | | 0,95 | 1,00 | 1,00 | 1,00 | 1,00 | 1,00 | 1,00 | 1,00 | 0,00 | 0,00 | 5,26 | 0,00 |
| Ilgavaisiai agurkai | | 1,90 | 2,00 | 2,80 | 3,00 | 3,00 | 3,00 | 3,00 | 3,30 | 0,00 | 10,00 | 57,89 | 65,00 |
| Rauginti kopūstai | | 0,90 | 1,30 | 0,95 | 1,35 | 0,95 | 1,35 | 0,95 | 1,35 | 0,00 | 0,00 | 5,56 | 3,85 |
| Rauginti agurkai | | 1,60 | 1,80 | 1,70 | 1,90 | 1,70 | 1,90 | 1,70 | 1,90 | 0,00 | 0,00 | 6,25 | 5,56 |
| Obuoliai | | 0,50 | 0,62 | 0,45 | 0,69 | 0,45 | 0,69 | 0,43 | 0,69 | -4,44 | 0,00 | -14,00 | 11,29 |

* bulvių ir daržovių kainų skirtumą lemia kokybė, prekinis paruošimas, pateikiamos produkcijos dydžiai, kiekiai ir veislės, transporto išlaidos

** lyginant 2023 m. 5 savaitę su 4 savaitę; *** lyginant 2023 m. 5 savaitę su 2022 m. 5 savaitę

Šaltinis ŽŪDC (LŽŪMPRI)

Ekologiškų produktų rinka

Ekologiškai užaugintų galvijų skerdimų skaičius Lietuvoje 2022 m. padidėjo. 2022 m., palyginti su 2021 m., sertifikuotose įmonėse ir ūkiuose buvo paskersta 15,48 proc. daugiau ekologiškai užaugintų galvijų (8 048 vnt.) ir pagaminta 17,36 proc. daugiau galvijienos skerdenų (2 465,74 t). Palyginti su 2020 m., skerdimų skaičius padidėjo 43,97 proc. Paskerstų supirktų, savų užaugintų ir atliekant skerdimą paslaugą galvijų vidutinis skerdenos svoris analizuojamu laikotarpiu sudarė 306,38 kg ir buvo 1,63 proc. didesnis nei 2021 m. Praėjusiais metais paskerstų ekologiškai užaugintų galvijų skaičius sudarė 5,38 proc. visų paskerstų galvijų Lietuvoje.

2022 m. vidutinė ekologiškai užaugintų galvijų supirkimo gyvojo svorio kaina, palyginti su 2021 m.,

padidėjo 33,00 proc. ir sudarė 192,62 EUR/100 kg (be PVM). Analizuojamu laikotarpiu vidutinė ekologiškai užaugintų galvijų supirkimo gyvojo svorio kaina buvo 9,07 proc. didesnė nei įprastinių galvijų. Vidutinė ekologiškai užaugintų galvijų supirkimo pagal skerdenas kaina 2022 m., palyginti su 2021 m., padidėjo 34,43 proc. ir sudarė 388,32 EUR/100 kg (be PVM). Tai 18,31 proc. didesnė supirkimo pagal skerdenas kaina nei įprastinių galvijų.

Ekologiškų daržovių supirkimas 2022 m. IV ketvirtį padidėjo. Ekologiškų burokėlių supirkimas 2022 m. IV ketvirtį, palyginti su 2021 m. IV ketvirčiu, padidėjo 76,96 proc., svogūnų – 53,33 proc., baltagūžių kopūstų – 25,17 proc., morkų – 12,64 proc., bulvių – 1,00 proc. Analizuojamu

Paskerstų ekologiškai užaugintų galvijų skaičius, skerdenos svoris ir vidutinės supirkimo kainos Lietuvos įmonėse

| | Mat. vnt. | 2021 | | 2022 | | Pokytis, % | |
|--|------------|---------|--------|-----------|---------|------------|--------|
| | | gruodis | spalis | lapkritis | gruodis | mėnesio* | metų** |
| Paskerstų galvijų skaičius | vnt. | 614 | 736 | 835 | 529 | -36,65 | -13,84 |
| Vidutinis galvijų skerdenos svoris | kg | 301,41 | 298,40 | 292,19 | 291,89 | -0,10 | -3,16 |
| Vidutinė supirkimo gyvojo svorio kaina | EUR/100 kg | 157,13 | 181,81 | 177,83 | • | - | - |
| | (be PVM) | 307,68 | 371,49 | 376,48 | • | - | - |

* lyginant 2022 m. gruodžio mėn. su lapkričio mėn.; ** lyginant 2022 m. gruodžio mėn. su 2021 m. gruodžio mėn.

Šaltinis ŽŪDC (LŽŪMPRIŠ)

Ekologiškų maisto produktų vidutinės mažmeninės kainos Lietuvos prekybos tinklų parduotuvėse, EUR/mat. vnt.

| Produktas | Mata- vimo vnt. | Vidutinė svertinė kaina, EUR/mat. vnt. | | | Pokytis, % | | | |
|----------------------|---|---|---------|--------|------------|--------|--------|--------|
| | | 2022 | | 2023 | mėnesio* | metų** | | |
| | | sausis | gruodis | sausis | | | | |
| Geriamasis pienas | 2,5 % riebumo, pasterizuotas, be priedų (kvapiųjų medžiagų, Ca, vitaminų ir pan.) | 0,9–1 l PET butelyje | 1 l | 1,75 | 2,12 | 2,13 | 0,47 | 21,71 |
| Grietinė | 25–30 % riebumo | 300–400 g polistireno indelyje | 1 kg | 6,46 | 9,01 | 8,83 | -2,00 | 36,69 |
| Jogurtas | natūralus, išskyrus geriamąjį dietinį su priedais | 300–380 g polistireno indelyje | 1 kg | 4,36 | 6,48 | 6,49 | 0,15 | 48,85 |
| | | | 1 kg | 4,80 | 6,56 | 6,56 | 0,00 | 36,67 |
| Varškės sūris | 13 % riebumo, be priedų (džiovintų vaisių ir kt.) | fasuotas | 1 kg | 10,27 | 17,25 | 17,87 | 3,59 | 74,00 |
| Varškė | 9 % riebumo, be priedų | 250–400 g laminuotame popieriniame arba plastikiniame maišelyje | 1 kg | 6,47 | 9,59 | 9,61 | 0,21 | 48,53 |
| Vištų kiaušiniai | L kategorijos | įpakuoti į popierines | 10 vnt. | 3,89 | 4,49 | 4,49 | 0,00 | 15,42 |
| | M kategorijos | arba plastikines pakuotes | 10 vnt. | 3,67 | 4,67 | 4,78 | 2,36 | 30,25 |
| Miltai | kvietiniai | lietuviški | 1 kg | 1,37 | 2,39 | 2,39 | 0,00 | 74,45 |
| | ruginiai | | 1 kg | 1,44 | 2,08 | 2,09 | 0,48 | 45,14 |
| Duona | tamsi, be priedų | lietuviška | 1 kg | 3,48 | 4,22 | 4,23 | 0,24 | 21,55 |
| | šviesi, be priedų | | 1 kg | 3,22 | - | - | - | - |
| Aliejus | rapsų, maistinis | importuotas | 1 l | 6,52 | 7,30 | 7,52 | 3,01 | 15,34 |
| Makaronai | spagečiai, plonieji, forminiai ir kiti | lietuviški, importuoti | 1 kg | 2,23 | - | - | - | - |
| | | | 1 kg | 3,11 | 3,87 | 3,88 | 0,26 | 24,76 |
| Grikių kruopos | neskaldytos | lietuviškos, importuotos | 1 kg | 4,56 | 6,16 | 6,12 | -0,65 | 34,21 |
| | | | 1 kg | 5,52 | 6,84 | 6,90 | 0,88 | 25,00 |
| Bulvės | lietuviškos, II klasės | neplautos | 1 kg | 1,26 | 1,34 | 1,32 | -1,49 | 4,76 |
| | | plautos | 1 kg | 1,28 | 1,42 | 1,42 | 0,00 | 10,94 |
| Burokėliai | lietuviški | fasuoti | 1 kg | 1,47 | 1,43 | 1,51 | 5,59 | 2,72 |
| Morkos | lietuviškos, importuotos | plautos | 1 kg | 1,39 | 1,40 | 1,48 | 5,71 | 6,47 |
| | | | 1 kg | • | • | - | - | - |
| Baltagūžiai kopūstai | lietuviški | fasuoti | 1 kg | 1,29 | 1,55 | 1,59 | 2,58 | 23,26 |
| Geltonieji svogūnai | lietuviški, importuoti | fasuoti | 1 kg | 1,92 | 1,74 | 1,56 | -10,34 | -18,75 |
| | | | 1 kg | • | • | • | - | - |
| Bananai | | fasuoti | 1 kg | 1,99 | 2,05 | 2,05 | 0,00 | 3,02 |

* lyginant 2023 m. sausio mėn. su 2022 m. gruodžio mėn.; ** lyginant 2023 m. sausio mėn. su 2022 m. sausio mėn.; • – konfidencialūs duomenys
Pastaba. Kainos registruojamos Vilniaus, Kauno, Klaipėdos, Panevėžio, Šiaulių, Alytaus ir Marijampolės miestų „Maxima“, „Iki“, „Rimi“, „Norfa“ ir „Lidl“ prekybos tinklų parduotuvėse.

Šaltinis ŽŪDC (LŽŪMPRIŠ)

laikotarpiu ekologiškų bulvių supirkimo šviežiam vartojimui kaina sumažėjo 22,73 proc., svogūnų – 17,50 proc., burokėlių – 15,38 proc., o baltagūžių kopūstų padidėjo 19,48 proc., morkų – 57,14 proc. 2022 m. IV ketvirtį ekologiškų bulvių supirkimo šviežiam vartojimui kaina sudarė 0,34 EUR/kg, baltagūžių kopūstų – 0,92 EUR/kg, burokėlių –

0,33 EUR/kg, morkų – 0,66 EUR/kg, svogūnų – 0,66 EUR/kg. Ekologiškų bulvių supirkimo šviežiam vartojimui kaina praėjusių metų IV ketvirtį nesiskyrė nuo įprastinių bulvių, burokėlių buvo didesnė nei įprastinių burokėlių 13,79 proc., svogūnų – 73,68 proc., o morkų ir baltagūžių kopūstų – daugiau nei du kartus.

Šaltinis ŽŪDC (LŽŪMPRIŠ)

Žalio natūralaus riebumo ekologiško pieno supirkimas iš Lietuvos pieno gamintojų

| | 2021 | | 2022 | | | | | | Pokytis, % | | | |
|----------------|-----------|---------------|-----------|---------------|-----------|---------------|-----------|---------------|------------|--------|---------|--------|
| | gruodis | | spalis | | lapkritis | | gruodis | | mėnesio** | | metų*** | |
| | kiekis, t | kaina*, EUR/t | kiekis, t | kaina*, EUR/t | kiekis, t | kaina*, EUR/t | kiekis, t | kaina*, EUR/t | kiekio | kainos | kiekio | kainos |
| Supirkta pieno | 3 195,47 | 462,77 | 3 045,69 | 616,34 | 3 003,59 | 611,11 | 2 853,06 | 565,47 | -5,01 | -7,47 | -10,72 | 22,19 |

* vidutinė svertinė Lietuvos ekologiško pieno gamintojams mokama kaina (be PVM)

Šaltinis ŽŪDC (LŽŪMPRIŠ)

** lyginant 2022 m. gruodžio mėn. su lapkričio mėn.; *** lyginant 2022 m. gruodžio mėn. su 2021 m. gruodžio mėn.

Kai kurių ekologiškų pieno gaminių gamyba Lietuvos pieno perdirbimo įmonėse, kg

| Gaminių pavadinimas | 2021 | | 2022 | | Pokytis, % | |
|--|---------|--------|-----------|---------|------------|--------|
| | gruodis | spalis | lapkritis | gruodis | mėnesio* | metų** |
| Geriamasis pienas | 316 489 | ● | ● | ● | - | - |
| Jogurtas (be priedų) | 85 482 | ● | ● | ● | - | - |
| Rūgpienis ir kiti rūgštieji gėrimai | 24 128 | ● | ● | ● | - | - |
| Grietinė | 13 407 | 13 330 | 18 033 | 10 444 | -42,08 | -22,10 |
| Švieži (nebrandinti arba nekonservuoti) sūriai | 14 155 | 14 294 | 13 096 | 13 956 | 6,57 | -1,41 |
| Varškė | 64 351 | 52 117 | 49 010 | 43 210 | -11,83 | -32,85 |

* lyginant 2022 m. gruodžio mėn. su lapkričio mėn.; ** lyginant 2022 m. gruodžio mėn. su 2021 m. gruodžio mėn.

Šaltinis ŽŪDC (LŽŪMPRIŠ)

● – konfidencialūs duomenys

Kai kurių Lietuvos įmonėse pagamintų ekologiškų pieno gaminių pardavimai vidaus rinkoje, kg

| Gaminių pavadinimas | 2021 | | 2022 | | Pokytis, % | |
|--|---------|--------|-----------|---------|------------|--------|
| | gruodis | spalis | lapkritis | gruodis | mėnesio* | metų** |
| Geriamasis pienas | 302 043 | ● | ● | ● | - | - |
| Jogurtas (be priedų) | 83 314 | ● | ● | ● | - | - |
| Rūgpienis ir kiti rūgštieji gėrimai | 23 099 | ● | ● | ● | - | - |
| Grietinė | 13 229 | 12 872 | 13 732 | 13 776 | 0,32 | 4,13 |
| Švieži (nebrandinti arba nekonservuoti) sūriai | 13 390 | 13 822 | 12 911 | 14 056 | 8,87 | 4,97 |
| Varškė | 62 535 | 47 995 | 50 586 | 41 573 | -17,82 | -33,52 |

* lyginant 2022 m. gruodžio mėn. su lapkričio mėn.; ** lyginant 2022 m. gruodžio mėn. su 2021 m. gruodžio mėn.

Šaltinis ŽŪDC (LŽŪMPRIŠ)

● – konfidencialūs duomenys

Kai kurių Lietuvos įmonėse pagamintų ekologiškų pieno gaminių vidutinės pardavimo kainos* vidaus rinkoje, EUR/kg

| Gaminių pavadinimas | 2021 | | 2022 | | Pokytis, % | |
|--|---------|--------|-----------|---------|------------|---------|
| | gruodis | spalis | lapkritis | gruodis | mėnesio** | metų*** |
| Geriamasis pienas | 0,73 | ● | ● | ● | - | - |
| Jogurtas (be priedų) | 2,25 | ● | ● | ● | - | - |
| Rūgpienis ir kiti rūgštieji gėrimai | 0,91 | ● | ● | ● | - | - |
| Grietinė | 3,36 | 4,57 | 4,73 | 4,72 | -0,21 | 40,48 |
| Švieži (nebrandinti arba nekonservuoti) sūriai | 5,72 | 7,70 | 7,98 | 8,02 | 0,50 | 40,21 |
| Varškė | 3,80 | 5,28 | 5,34 | 5,53 | 3,56 | 45,53 |

* kainos svertinės, gamintojų, be PVM; ** lyginant 2022 m. gruodžio mėn. su lapkričio mėn.; *** lyginant 2022 m. gruodžio mėn. su 2021 m. gruodžio mėn.

Šaltinis ŽŪDC (LŽŪMPRIŠ)

● – konfidencialūs duomenys

Ekologiškų grūdų supirkimo iš augintojų kainos Vokietijoje, EUR/t (be PVM)

| Grūdai | 2022 | | 2023 | Pokytis, % | | |
|-------------|------------|---------|--------|------------|--------|-------|
| | sausis | gruodis | sausis | mėnesio* | metų** | |
| Kviečiai | maistiniai | 445,11 | 539,00 | 504,37 | -6,42 | 13,31 |
| | pašariniai | 398,97 | 455,66 | 438,93 | -3,67 | 10,02 |
| Rugiai | maistiniai | 382,45 | 430,38 | 460,54 | 7,01 | 20,42 |
| | pašariniai | 331,25 | 372,00 | 387,40 | 4,14 | 16,95 |
| Avižos | maistinės | 357,56 | 415,00 | 422,70 | 1,86 | 18,22 |
| | pašarinės | 316,66 | 352,29 | 353,43 | 0,32 | 11,61 |
| Miežiai | pašariniai | 408,83 | 436,47 | 425,96 | -2,41 | 4,19 |
| Kvietrugiai | pašariniai | 365,79 | 427,27 | 422,00 | -1,23 | 15,37 |
| Kukurūzai | pašariniai | 414,59 | 508,11 | 491,89 | -3,19 | 18,64 |
| Žirniai | | 553,89 | 655,89 | 638,33 | -2,68 | 15,24 |
| Pupos | | 546,78 | 659,45 | 674,53 | 2,29 | 23,36 |

* lyginant 2023 m. sausio mėn. su 2022 m. gruodžio mėn.; ** lyginant 2023 m. sausio mėn. su 2022 m. sausio mėn.

Šaltinis AMI

Ekologiškų grūdų ir rapsų supirkimo iš augintojų kiekiai Lietuvoje, t

| | 2021 | | 2022 | | Pokytis, % | |
|-----------------|-----------------|-----------------|-----------------|-----------------|--------------|---------------|
| | gruodis | spalis | lapkritis | gruodis | mėnesio* | metų** |
| Kviečiai | 2 343,59 | 7 906,49 | 5 035,31 | 4 904,32 | -2,60 | 109,26 |
| I klasė | • | 583,23 | 326,98 | • | - | - |
| II klasė | • | 215,46 | • | • | - | - |
| III klasė | • | 673,88 | • | • | - | - |
| IV klasė | 1 091,14 | 6 391,64 | 3 346,14 | 3 962,93 | 18,43 | 263,19 |
| spelta | • | • | 553,11 | 285,60 | -48,36 | - |
| Rugiai | 592,20 | 859,90 | 668,78 | 261,91 | -60,84 | -55,77 |
| Miežiai | - | 117,60 | • | - | - | - |
| Avižos | 2 418,05 | 2 314,57 | 2 060,27 | 1 688,67 | -18,04 | -30,16 |
| Grikiiai | 592,92 | 984,88 | 555,32 | 256,24 | -53,86 | -56,78 |
| Kvietrugiai | 289,52 | 206,77 | • | 201,26 | - | -30,48 |
| Žirniai | 317,84 | 1 260,28 | 689,93 | 231,91 | -66,39 | -27,04 |
| Pupos | 307,47 | 237,03 | 1 442,35 | 283,36 | -80,35 | -7,84 |
| Lubiniai | 141,26 | 188,71 | 373,77 | 167,71 | -55,13 | 18,72 |
| Rapsai | 93,99 | • | 69,99 | - | - | - |

* lyginant 2022 m. gruodžio mėn. su lapkričio mėn.; ** lyginant 2022 m. gruodžio mėn. su 2021 m. gruodžio mėn. Šaltinis ŽŪDC (LŽŪMPRIŠ)
 • – konfidencialūs duomenys

Ekologiškų grūdų ir rapsų supirkimo kainos (iš augintojų ir kitų vidaus rinkos ūkio subjektų) Lietuvoje, EUR/t (be PVM)

| | 2021 | | 2022 | | | | Pokytis, % | | | | | |
|-----------------|---------------|---------------|---------------|---------------|---------------|---------------|---------------|---------------|--------------|--------------|--------------|--------------|
| | gruodis | | spalis | | lapkritis | | gruodis | | mėnesio*** | | metų**** | |
| | be NP* | su NP** | be NP* | su NP** | be NP* | su NP** | be NP* | su NP** | be NP* | su NP** | be NP* | su NP** |
| Kviečiai | 313,76 | 313,76 | 390,20 | 395,19 | 408,84 | 408,84 | 390,64 | 390,64 | -4,45 | -4,45 | 24,50 | 24,50 |
| I klasė | 333,56 | 333,56 | 330,75 | 330,75 | 377,31 | 377,31 | • | • | - | - | - | - |
| II klasė | • | • | 446,06 | 446,06 | • | • | • | • | - | - | - | - |
| III klasė | • | • | 380,14 | 380,14 | • | • | • | • | - | - | - | - |
| IV klasė | 289,64 | 289,64 | 388,31 | 395,04 | 401,31 | 401,31 | 400,39 | 400,39 | -0,23 | -0,23 | 38,24 | 38,24 |
| spelta | • | • | • | • | 281,93 | 281,93 | 219,19 | 219,19 | -22,25 | -22,25 | - | - |
| Rugiai | 253,33 | 253,33 | 311,15 | 311,15 | 266,56 | 266,56 | 306,58 | 306,58 | 15,01 | 15,01 | 21,02 | 21,02 |
| I klasė | 276,16 | 276,16 | 291,17 | 291,17 | • | • | - | - | - | - | - | - |
| II klasė | 223,25 | 223,25 | 317,33 | 317,33 | 274,10 | 274,10 | 306,58 | 306,58 | 11,85 | 11,85 | 37,33 | 37,33 |
| Miežiai | • | • | 379,71 | 379,71 | • | • | • | • | - | - | - | - |
| Avižos | 216,89 | 216,89 | 304,34 | 304,34 | 294,84 | 294,84 | 279,49 | 279,25 | -5,21 | -5,29 | 28,86 | 28,75 |
| Grikiiai | 1 167,03 | 1 167,03 | 903,98 | 893,32 | 754,50 | 752,77 | 750,90 | 750,37 | -0,48 | -0,32 | -35,66 | -35,70 |
| Kvietrugiai | 224,87 | 224,87 | 328,70 | 328,70 | • | • | 321,91 | 321,01 | - | - | 43,15 | 42,75 |
| Žirniai | 437,63 | 437,63 | 555,27 | 555,27 | 547,68 | 547,68 | 612,12 | 612,12 | 11,77 | 11,77 | 39,87 | 39,87 |
| Pupos | 396,17 | 396,17 | 599,01 | 599,01 | 615,63 | 615,63 | 624,37 | 624,37 | 1,42 | 1,42 | 57,60 | 57,60 |
| Lubiniai | 445,82 | 445,82 | 589,20 | 589,20 | 602,30 | 602,30 | 606,38 | 606,38 | 0,68 | 0,68 | 36,01 | 36,01 |
| Rapsai | 815,78 | 815,78 | • | • | 808,54 | 808,54 | - | - | - | - | - | - |

* kaina be nuoskaitų (prieš valymą ir džiovinimą) ir priemokų; ** kaina su nuoskaitomis (po valymo ir džiovinimo) ir priemokomis;
 *** lyginant 2022 m. gruodžio mėn. su lapkričio mėn.; **** lyginant 2022 m. gruodžio mėn. su 2021 m. gruodžio mėn. Šaltinis ŽŪDC (LŽŪMPRIŠ)
 • – konfidencialūs duomenys

Ekologiškų grūdų ir rapsų eksportas iš Lietuvos

| | Kiekis, t | | | Pokytis, % | | Kaina, EUR/t (be PVM) | | | Pokytis, % | |
|-----------------|-----------------|------------------|-----------------|---------------|--------------|-----------------------|---------------|---------------|--------------|--------------|
| | 2021 | 2022 | | mėnesio* | metų** | 2021 | | mėnesio* | metų** | |
| | gruodis | lapkritis*** | gruodis | | | gruodis | lapkritis*** | | | gruodis |
| Kviečiai | 5 572,43 | 13 272,04 | 7 089,45 | -46,58 | 27,22 | 336,25 | 463,06 | 437,47 | -5,53 | 30,10 |
| I klasė | • | 631,72 | 695,12 | 10,04 | - | • | 452,67 | 416,23 | -8,05 | - |
| II klasė | 3 295,13 | • | 1 108,22 | - | -66,37 | 341,50 | • | 449,47 | - | 31,62 |
| III klasė | • | • | • | - | - | • | • | • | - | - |
| IV klasė | 1 408,45 | 6 672,49 | • | - | - | 271,98 | 421,40 | • | - | - |
| spelta | 418,00 | • | 165,32 | - | -60,45 | 470,33 | • | 323,36 | - | -31,25 |
| Rugiai | 649,34 | 630,22 | 754,14 | 19,66 | 16,14 | 297,19 | 310,11 | 400,18 | 29,05 | 34,65 |
| Avižos | 2 887,11 | 2 066,11 | 1 456,11 | -29,52 | -49,57 | 265,99 | 383,13 | 372,73 | -2,71 | 40,13 |
| Grikiiai | 272,17 | 320,66 | 190,96 | -40,45 | -29,84 | 1 213,61 | 1 014,06 | 891,29 | -12,11 | -26,56 |
| Kvietrugiai | 289,52 | • | • | - | - | 308,71 | • | • | - | - |
| Žirniai | 559,34 | 803,31 | 6 548,09 | 715,14 | 1 070,68 | 441,50 | 617,14 | 637,81 | 3,35 | 44,47 |
| Pupos | 1 075,12 | 3 020,31 | 1 083,41 | -64,13 | 0,77 | 388,97 | 651,56 | 627,26 | -3,73 | 61,26 |
| Lubiniai | 170,52 | 449,43 | 168,80 | -62,44 | -1,01 | 469,95 | 696,19 | 695,69 | -0,07 | 48,03 |
| Rapsai | 159,37 | 364,87 | • | - | - | 866,84 | 968,67 | • | - | - |

* lyginant 2022 m. gruodžio mėn. su lapkričio mėn.; ** lyginant 2022 m. gruodžio mėn. su 2021 m. gruodžio mėn. Šaltinis ŽŪDC (LŽŪMPRIŠ)
 *** patikslinti duomenys; • – konfidencialūs duomenys



Maisto produktų mažmeninė rinka

Pieno produktų vidutinės mažmeninės kainos Lietuvos didžiųjų prekybos tinklų (DPT) parduotuvėse*
2022–2023 m. 6 sav. (2022 02 11–2023 02 10)

| Produktas | | | | Matavimo vnt. | Vidutinė svertinė kaina, EUR/mat. vnt. | | | | Pokytis, % | | | | |
|----------------------------|---|---|-----------------------------------|--------------------------------|--|-----------|--------|--------|----------------------------|---------------------------|----------------------|-------|-------|
| | | | | | 2022 | | 2023 | | savaitės savaitės ** | mėnesio mėnesio *** | metų metų **** | | |
| | | | | | 6 sav. | 2 sav. | 5 sav. | 6 sav. | | | | | |
| Geriamasis pienas | pasterizuotas, be priedų (kvapiųjų medžiagų, Ca, vitaminų ir pan.), 0,9–1 l pakuotėje | 2,5 % riebumo | tetrapake | 1 l | be akcijų | 1,19 | 1,60 | 1,59 | 1,56 | -1,89 | -2,50 | 31,09 | |
| | | | <i>DPT privačių prekės ženklų</i> | 1 l | <i>akcinė</i> | 0,94 | 1,32 | 1,39 | - | - | - | - | |
| | | plastikiniame maišelyje | 1 l | be akcijų | 0,99 | 1,32 | 1,32 | 1,32 | 0,00 | 0,00 | 33,33 | | |
| | | | <i>DPT privačių prekės ženklų</i> | 1 l | be akcijų | 0,54 | 0,82 | 0,82 | 0,82 | 0,00 | 0,00 | 51,85 | |
| | 3,5 % riebumo | tetrapake | 1 l | be akcijų | 1,29 | 1,71 | 1,70 | 1,68 | -1,18 | -1,75 | 30,23 | | |
| | | | <i>akcinė</i> | - | 1,29 | 1,41 | 1,40 | -0,71 | 8,53 | - | | | |
| | | plastikiniame maišelyje | 1 l | be akcijų | 1,07 | 1,37 | 1,39 | 1,39 | 0,00 | 1,46 | 29,91 | | |
| | | | <i>DPT privačių prekės ženklų</i> | 1 l | be akcijų | 1,17 | 1,59 | 1,59 | 1,59 | 0,00 | 0,00 | 35,90 | |
| Kefyras | 2,5 % riebumo, 0,9–1 kg pakuotėje | plastikiniame maišelyje | 1 kg | be akcijų | 1,21 | 1,61 | 1,61 | 1,61 | 0,00 | 0,00 | 33,06 | | |
| | | | <i>DPT privačių prekės ženklų</i> | 1 kg | be akcijų | 0,65 | 0,94 | 0,93 | 0,93 | 0,00 | -1,06 | 43,08 | |
| | | tetrapake | 1 kg | be akcijų | 1,36 | 1,84 | 1,83 | 1,82 | -0,55 | -1,09 | 33,82 | | |
| | | | <i>akcinė</i> | 1,17 | 1,57 | 1,54 | 1,51 | -1,95 | -3,82 | 29,06 | | | |
| | DPT privačių prekės ženklų | 1 kg | be akcijų | 1,00 | 1,40 | 1,40 | 1,40 | 0,00 | 0,00 | 40,00 | | | |
| | | | <i>akcinė</i> | 0,99 | - | 1,10 | 1,01 | -8,18 | - | 2,02 | | | |
| | | Grietinė | 30 % riebumo | 330–500 g polistireno indelyje | 1 kg | be akcijų | 4,88 | 6,87 | 6,83 | 6,82 | -0,15 | -0,73 | 39,75 |
| | | | | | <i>akcinė</i> | 4,37 | 5,43 | 5,38 | 6,25 | 16,17 | 15,10 | 43,02 | |
| DPT privačių prekės ženklų | 1 kg | | | be akcijų | 3,35 | 4,60 | 4,55 | 4,54 | -0,22 | -1,30 | 35,52 | | |
| | 1 kg | | | be akcijų | 3,55 | 4,99 | 5,02 | 5,02 | 0,00 | 0,60 | 41,41 | | |
| 10–15 % riebumo | DPT privačių prekės ženklų | | 1 kg | <i>akcinė</i> | - | 4,03 | 4,12 | 4,16 | 0,97 | 3,23 | - | | |
| | | | 1 kg | be akcijų | 2,35 | 3,16 | 3,18 | 3,18 | 0,00 | 0,63 | 35,32 | | |
| | 1 kg | | <i>akcinė</i> | - | - | 3,09 | 3,09 | 0,00 | - | - | | | |
| | | | 1 kg | be akcijų | 7,32 | 14,99 | 14,99 | 14,98 | -0,07 | -0,07 | 104,64 | | |
| Varškės sūris | be priedų (džiiovintų vaisių ir kt.) | 22 % riebumo | supakuotas | 1 kg | be akcijų | 6,10 | 8,00 | 8,01 | 8,03 | 0,25 | 0,38 | 31,64 | |
| | | | | 1 kg | be akcijų | 6,75 | 12,97 | 12,86 | 12,91 | 0,39 | -0,46 | 91,26 | |
| | | 13–15 % riebumo | 1 kg | be akcijų | 4,85 | 6,81 | 6,86 | 6,99 | 1,90 | 2,64 | 44,12 | | |
| | išskyrus geriamąjį dietinį | 200–380 g polistireno indelyje | 1 kg | be akcijų | 3,03 | 4,03 | 4,03 | 4,03 | 0,00 | 0,00 | 33,00 | | |
| | | | <i>DPT privačių prekės ženklų</i> | 1 kg | be akcijų | 1,58 | 2,15 | 2,17 | 2,17 | 0,00 | 0,93 | 37,34 | |
| | | | 1 kg | be akcijų | 3,64 | 4,72 | 4,72 | 4,71 | -0,21 | -0,21 | 29,40 | | |
| su priedais | <i>akcinė</i> | 2,54 | 3,06 | 3,92 | 4,22 | 7,65 | 37,91 | 66,14 | | | | | |
| 1 kg | be akcijų | 2,41 | 2,95 | 3,03 | 3,03 | 0,00 | 2,71 | 25,73 | | | | | |
| Sviestas | 82 % riebumo | 170–200 g pergamentiniame arba laminuotame popieriuje | 1 kg | be akcijų | 12,10 | 15,82 | 15,44 | 15,30 | -0,91 | -3,29 | 26,45 | | |
| | | | <i>akcinė</i> | 8,75 | 9,63 | 9,44 | 9,03 | -4,34 | -6,23 | 3,20 | | | |
| | | <i>DPT privačių prekės ženklų</i> | 1 kg | be akcijų | 8,09 | 10,77 | 11,07 | 10,84 | -2,08 | 0,65 | 33,99 | | |
| | | | <i>akcinė</i> | - | 7,98 | 9,60 | 8,71 | -9,27 | 9,15 | - | | | |

lentelės tęsinys 30 psl.



| Produktas | | | | Matavimo vnt. | Vidutinė svertinė kaina, EUR/mat. vnt. | | | | Pokytis, % | | | |
|-----------------------------------|--|---|---|----------------------------|--|-----------|-----------|--------|-------------|-------------|-----------|--------|
| | | | | | 2022 | 2023 | | | savaitės ** | mėnesio *** | metų **** | |
| | | | | | | 6 sav. | 2 sav. | 5 sav. | | | | 6 sav. |
| Tepusis riebalų mišinys | ne daugiau kaip 15 % augalinių riebalų | 170–200 g pergamentiniame arba laminuotame popieriuje | | 1 kg | be akcijų | 9,58 | 13,97 | 13,63 | 13,58 | -0,37 | -2,79 | 41,75 |
| | | | | | akcinė | 7,13 | 11,29 | - | 9,95 | - | -11,87 | 39,55 |
| Saldintas sutirštintas pienas | 8 % riebumo | 380–400 g skardinėje pakuotėje | | 1 kg | be akcijų | 4,71 | 6,28 | 6,63 | 6,70 | 1,06 | 6,69 | 42,25 |
| | | | | | DPT privačių prekės ženklų | 1 kg | be akcijų | 3,12 | 4,38 | 4,63 | 4,65 | 0,43 |
| Varškė | be priedų | 9 % riebumo | 180–200 g laminuotame popieriuje arba plastikiniame maišelyje | 1 kg | be akcijų | 5,35 | 7,27 | 7,26 | 7,26 | 0,00 | -0,14 | 35,70 |
| | | | | | akcinė | 4,26 | 5,71 | 5,90 | 5,13 | -13,05 | -10,16 | 20,42 |
| | | | | | DPT privačių prekės ženklų | 1 kg | be akcijų | 3,67 | 5,14 | 5,11 | 5,13 | 0,39 |
| | | liesa | 1 kg | be akcijų | 4,94 | 6,47 | 6,47 | 6,45 | -0,31 | -0,31 | 30,57 | |
| | | | | akcinė | 4,25 | 4,98 | 4,11 | 4,71 | 14,60 | -5,42 | 10,82 | |
| | | | | DPT privačių prekės ženklų | 1 kg | be akcijų | 3,28 | 4,63 | 4,64 | 4,62 | -0,43 | -0,22 |
| Fermen- tinis sūris | Gouda, nesupjaustytas riekelėmis | supakuotas | 1 kg | be akcijų | 8,92 | 12,92 | 11,87 | 11,73 | -1,18 | -9,21 | 31,50 | |
| | | | | akcinė | 6,46 | 9,25 | - | 10,31 | - | 11,46 | 59,60 | |
| | | | | DPT privačių prekės ženklų | 1 kg | be akcijų | 7,21 | 9,82 | 9,82 | 9,87 | 0,51 | 0,51 |
| | Kietasis, nesupjaustytas riekelėmis | supakuotas | 1 kg | be akcijų | 14,61 | 19,14 | 19,24 | 19,23 | -0,05 | 0,47 | 31,62 | |
| | | | | akcinė | - | 16,54 | 15,54 | 15,54 | 0,00 | -6,05 | - | |
| | | | | DPT privačių prekės ženklų | 1 kg | be akcijų | 9,35 | 12,77 | 12,60 | 12,53 | -0,56 | -1,88 |
| Tilsit, nesupjaustytas riekelėmis | supakuotas | 1 kg | be akcijų | 7,54 | 9,33 | 9,26 | 9,26 | 0,00 | -0,75 | 22,81 | | |
| | | | DPT privačių prekės ženklų | 1 kg | be akcijų | 7,54 | 9,33 | 9,26 | 9,26 | 0,00 | -0,75 | 22,81 |

Mėsos produktų vidutinės mažmeninės kainos Lietuvos didžiųjų prekybos tinklų (DPT) parduotuvėse* 2022–2023 m. 6 sav. (2022 02 11–2023 02 10)

| Produktas | | | | Matavimo vnt. | Vidutinė svertinė kaina, EUR/mat. vnt. | | | | Pokytis, % | | | |
|-----------------|--|--------------------------------|------------|---------------|--|--------|-----------|--------|-------------|-------------|-----------|--------|
| | | | | | 2022 | 2023 | | | savaitės ** | mėnesio *** | metų **** | |
| | | | | | | 6 sav. | 2 sav. | 5 sav. | | | | 6 sav. |
| Kiauliena | šviežia, atšaldyta | supakuota arba nesupakuota | 1 kg | be akcijų | 3,47 | 4,03 | 4,04 | 4,02 | -0,50 | -0,25 | 15,85 | |
| | | | | be akcijų | 3,52 | 4,67 | 4,65 | 4,64 | -0,22 | -0,64 | 31,82 | |
| | | | | be akcijų | 5,71 | 6,16 | 6,17 | 6,17 | 0,00 | 0,16 | 8,06 | |
| | | | | be akcijų | 5,90 | 6,06 | 6,12 | 6,12 | 0,00 | 0,99 | 3,73 | |
| | | | | be akcijų | 4,46 | 4,99 | 4,99 | 4,99 | 0,00 | 0,00 | 11,88 | |
| | | | | be akcijų | 2,96 | 4,09 | 4,08 | 4,04 | -0,98 | -1,22 | 36,49 | |
| Galvijiena | šviežia, atšaldyta | supakuota arba nesupakuota | 1 kg | be akcijų | 6,87 | - | 7,99 | 7,99 | 0,00 | - | 16,30 | |
| | | | | be akcijų | 6,81 | 9,33 | 9,32 | 9,38 | 0,64 | 0,54 | 37,74 | |
| | | | | be akcijų | 9,61 | 10,12 | 10,51 | 10,96 | 4,28 | 8,30 | 14,05 | |
| Dešra | kiaulienos ir (arba) jautienos, ir (arba) vištienos, aukščiausios rūšies | virtos dešrelės | supakuotos | 1 kg | be akcijų | 6,49 | 8,27 | 8,26 | 8,38 | 1,45 | 1,33 | 29,12 |
| | | | | | akcinė | - | 8,11 | 4,80 | 4,84 | 0,83 | -40,32 | - |
| | | | | | DPT privačių prekės ženklų | 1 kg | be akcijų | 3,36 | 4,62 | 4,62 | 4,70 | 1,73 |
| | | virtos dešros | supakuotos | 1 kg | be akcijų | 5,72 | 7,94 | 7,82 | 7,82 | 0,00 | -1,51 | 36,71 |
| | | | | | akcinė | 4,43 | 5,47 | 7,21 | 5,83 | -19,14 | 6,58 | 31,60 |
| | | | | | DPT privačių prekės ženklų | 1 kg | be akcijų | 2,95 | 3,62 | 3,56 | 3,46 | -2,81 |
| | | šaltai rūkyta | supakuota | 1 kg | be akcijų | 13,26 | 18,59 | 18,41 | 18,41 | 0,00 | -0,97 | 38,84 |
| | | | | | akcinė | 6,12 | 11,99 | - | 14,97 | - | 24,85 | 144,61 |
| | | | | | DPT privačių prekės ženklų | 1 kg | be akcijų | 8,77 | 11,74 | 11,75 | 11,79 | 0,34 |
| | | karštai rūkyta | supakuota | 1 kg | be akcijų | 9,22 | 12,27 | 12,22 | 12,22 | 0,00 | -0,41 | 32,54 |
| | | | | | akcinė | 5,59 | 8,42 | 6,14 | 6,42 | 4,56 | -23,75 | 14,85 |
| | | | | | DPT privačių prekės ženklų | 1 kg | be akcijų | 4,26 | 5,47 | 5,42 | 5,42 | 0,00 |
| Mėsos konservai | troškinta kiauliena | 230–325 g skardinėje pakuotėje | 1 kg | be akcijų | 6,11 | 9,57 | 9,63 | 9,63 | 0,00 | 0,63 | 57,61 | |
| | | | | be akcijų | 7,65 | 13,62 | 13,71 | 13,71 | 0,00 | 0,66 | 79,22 | |



**Grūdų produktų vidutinės mažmeninės kainos Lietuvos didžiųjų prekybos tinklų (DPT) parduotuvėse*
2022–2023 m. 6 sav. (2022 02 11–2023 02 10)**

| Produktas | | | Matavimo vnt. | | Vidutinė svertinė kaina, EUR/mat. vnt. | | | | Pokytis, % | | | | | | |
|-----------------------------------|---|-----------------------------------|--|---|---|-----------|-----------|-----------------------------------|------------|------------|----------|--------|-------|-------|-------|
| | | | | | 2022 | 2023 | | | savaitės** | mėnesio*** | metų**** | | | | |
| | | | | | | 6 sav. | 2 sav. | 5 sav. | | | | 6 sav. | | | |
| Kvietiniai miltai | ekstra rūšies (405 B–F) | 0,9–1 kg popierinėje pakuotėje | | 1 kg | be akcijų | 1,07 | 1,76 | 1,76 | 1,76 | 0,00 | 0,00 | 64,49 | | | |
| | | | <i>DPT privačių prekės ženklų</i> | 1 kg | be akcijų | 1,07 | 1,37 | 1,37 | 1,37 | 0,00 | 0,00 | 28,04 | | | |
| | | 1,75–2,2 kg popierinėje pakuotėje | | 1 kg | be akcijų | 1,00 | 1,61 | 1,61 | 1,61 | 0,00 | 0,00 | 61,00 | | | |
| | | | <i>akcinė</i> | | | | - | 0,97 | 1,11 | 1,00 | -9,91 | 3,09 | - | | |
| | | <i>DPT privačių prekės ženklų</i> | 1 kg | be akcijų | 0,79 | 1,00 | 1,05 | 1,05 | 0,00 | 5,00 | 32,91 | | | | |
| | | aukščiausios rūšies (550 B–F) | 0,9–1 kg popierinėje pakuotėje | | 1 kg | be akcijų | 1,07 | 1,37 | 1,37 | 1,36 | -0,73 | -0,73 | 27,10 | | |
| | <i>akcinė</i> | | | | | - | - | 1,00 | 1,01 | 1,00 | - | - | | | |
| | <i>DPT privačių prekės ženklų</i> | | 1 kg | be akcijų | 0,59 | 0,80 | 0,80 | 0,80 | 0,00 | 0,00 | 35,59 | | | | |
| | 1,75–2,2 kg popierinėje pakuotėje | | | 1 kg | be akcijų | 0,88 | 1,15 | 1,15 | 1,15 | 0,00 | 0,00 | 30,68 | | | |
| | | | <i>akcinė</i> | | | - | - | 0,73 | 0,82 | 12,33 | - | - | | | |
| | <i>DPT privačių prekės ženklų</i> | | 1 kg | be akcijų | 0,64 | 0,76 | 0,79 | 0,79 | 0,00 | 3,95 | 23,44 | | | | |
| | Duona | tamsi | be specialių priedų (džiovintų vaisių, riešutų ir kt.) | popierinėje arba plastikinėje pakuotėje | 1 kg | be akcijų | 2,23 | 3,25 | 3,27 | 3,27 | 0,00 | 0,62 | 46,64 | | |
| <i>akcinė</i> | | | | | | | 2,03 | 2,27 | 2,04 | 2,20 | 7,84 | -3,08 | 8,37 | | |
| <i>DPT privačių prekės ženklų</i> | | 1 kg | | | be akcijų | 0,87 | 1,60 | 1,60 | 1,60 | 0,00 | 0,00 | 83,91 | | | |
| <i>akcinė</i> | | | | | | 0,74 | - | 1,45 | - | - | - | - | | | |
| šviesi | | 1 kg | | | be akcijų | 1,67 | 2,44 | 2,46 | 2,46 | 0,00 | 0,82 | 47,31 | | | |
| | | | | | <i>akcinė</i> | | 1,35 | 1,56 | 1,69 | 1,78 | 5,33 | 14,10 | 31,85 | | |
| <i>DPT privačių prekės ženklų</i> | | 1 kg | | | be akcijų | 0,96 | 1,58 | 1,57 | 1,56 | -0,64 | -1,27 | 62,50 | | | |
| batonas | | 1 kg | | | be akcijų | 1,96 | 2,84 | 2,90 | 2,94 | 1,38 | 3,52 | 50,00 | | | |
| | | | | | <i>akcinė</i> | | 1,55 | 2,58 | 1,95 | 2,70 | 38,46 | 4,65 | 74,19 | | |
| <i>DPT privačių prekės ženklų</i> | | 1 kg | | | be akcijų | 0,93 | 1,28 | 1,26 | 1,27 | 0,79 | -0,78 | 36,56 | | | |
| Ryžiai | | be specialių priedų, plikyti | | | popierinėje arba plastikinėje pakuotėje | | 1 kg | be akcijų | 2,35 | 2,93 | 2,92 | 2,92 | 0,00 | -0,34 | 24,26 |
| | | | | | | | | <i>DPT privačių prekės ženklų</i> | 1 kg | be akcijų | 1,41 | 1,85 | 1,80 | 1,79 | -0,56 |
| Makaronai | spagečiai, plonieji, forminiai ir kt. | plastikinėje pakuotėje | | 1 kg | be akcijų | 1,84 | 2,43 | 2,46 | 2,46 | 0,00 | 1,23 | 33,70 | | | |
| | | | | | <i>DPT privačių prekės ženklų</i> | 1 kg | be akcijų | 0,95 | 1,49 | 1,49 | 1,49 | 0,00 | 0,00 | 56,84 | |
| Grikių kruopos | neskaldytos | | | 1 kg | be akcijų | 4,06 | 4,66 | 4,67 | 4,67 | 0,00 | 0,21 | 15,02 | | | |
| | | | | | <i>akcinė</i> | | 2,36 | - | - | 3,27 | - | - | 38,56 | | |
| <i>DPT privačių prekės ženklų</i> | 1 kg | be akcijų | 2,75 | 3,48 | 3,48 | 3,48 | 0,00 | 0,00 | 26,55 | | | | | | |
| | | | | | <i>akcinė</i> | | - | 3,24 | 2,69 | 2,69 | 0,00 | -16,98 | | | |
| Manų kruopos | | | | 1 kg | be akcijų | 1,33 | 1,73 | 1,74 | 1,74 | 0,00 | 0,58 | 30,83 | | | |
| <i>DPT privačių prekės ženklų</i> | | | | 1 kg | be akcijų | 0,67 | 0,92 | 1,05 | 1,04 | -0,95 | 13,04 | 55,22 | | | |
| Avižinės kruopos | | | | 1 kg | be akcijų | 1,17 | 1,39 | 1,35 | 1,35 | 0,00 | -2,88 | 15,38 | | | |
| Avižiniai dribsniai | popierinėje arba plastikinėje pakuotėje | | | 1 kg | be akcijų | 1,64 | 1,98 | 1,98 | 1,98 | 0,00 | 0,00 | 20,73 | | | |
| | | | | | <i>DPT privačių prekės ženklų</i> | 1 kg | be akcijų | 0,98 | 1,29 | 1,32 | 1,32 | 0,00 | 2,33 | 34,69 | |
| Miežinės kruopos | | | | 1 kg | be akcijų | 0,77 | 1,49 | 1,52 | 1,52 | 0,00 | 2,01 | 97,40 | | | |
| | | | | | <i>DPT privačių prekės ženklų</i> | 1 kg | be akcijų | 0,53 | 0,86 | 0,86 | 0,86 | 0,00 | 0,00 | 62,26 | |
| Perlinės kruopos | | | | 1 kg | be akcijų | 0,78 | 1,57 | 1,57 | 1,57 | 0,00 | 0,00 | 101,28 | | | |
| | | | | | <i>DPT privačių prekės ženklų</i> | 1 kg | be akcijų | 0,53 | 0,90 | 0,90 | 0,90 | 0,00 | 0,00 | 69,81 | |
| Skaldyti žirniai | | | | 1 kg | be akcijų | 1,19 | 1,89 | 1,89 | 1,89 | 0,00 | 0,00 | 58,82 | | | |
| | | | | | <i>DPT privačių prekės ženklų</i> | 1 kg | be akcijų | 0,66 | 1,11 | 1,22 | 1,22 | 0,00 | 9,91 | 84,85 | |



Bulvių, daržovių ir vaisių vidutinės mažmeninės kainos Lietuvos didžiųjų prekybos tinklų parduotuvėse*
2022–2023 m. 6 sav. (2022 02 11–2023 02 10)

| Produktas | | | | Matavimo vnt. | | Vidutinė svertinė kaina, EUR/mat. vnt. | | | | Pokytis, % | | | |
|----------------------|----------------------|------------------------|----------------------------|---------------|-----------|--|--------|--------|--------|-------------|-------------|-----------|------|
| | | | | | | 2022 | 2023 | | | savaitės ** | mėnesio *** | metų **** | |
| | | | | | | 6 sav. | 2 sav. | 5 sav. | 6 sav. | | | | |
| Bulvės | lietuviškos | visų klasių, neplautos | supakuotos | 1 kg | be akcijų | 0,60 | 0,72 | 0,75 | 0,75 | 0,00 | 4,17 | 25,00 | |
| | | | akcinė | - | - | 0,44 | 0,60 | 36,36 | - | - | | | |
| | | | | nesupakuotos | 1 kg | be akcijų | 0,59 | 0,66 | 0,64 | 0,62 | -3,13 | -6,06 | 5,08 |
| | | | | akcinė | - | 0,39 | 0,39 | - | - | - | - | | |
| Burokėliai | nacionalinės kokybės | | supakuoti | 1 kg | be akcijų | 0,82 | 1,42 | 1,07 | 1,07 | 0,00 | -24,65 | 30,49 | |
| | | | akcinė | - | - | - | - | - | - | - | | | |
| | lietuviški | visų klasių | supakuoti arba nesupakuoti | 1 kg | be akcijų | 0,49 | 0,64 | 0,66 | 0,65 | -1,52 | 1,56 | 32,65 | |
| | | | akcinė | - | 0,39 | 0,36 | 0,29 | -19,44 | -25,64 | - | | | |
| | | virti | vakuuminėje pakuotėje | 1 kg | be akcijų | 1,21 | 1,40 | 1,44 | 1,43 | -0,69 | 2,14 | 18,18 | |
| Morkos | nacionalinės kokybės | | supakuotos | 1 kg | be akcijų | 1,02 | 1,16 | 1,18 | 1,16 | -1,69 | 0,00 | 13,73 | |
| | | | akcinė | - | 0,52 | 0,74 | 0,69 | -6,76 | 32,69 | - | | | |
| | lietuviškos | visų klasių | supakuotos | 1 kg | be akcijų | 0,70 | 0,89 | 0,91 | 0,91 | 0,00 | 2,25 | 30,00 | |
| | | | nesupakuotos | 1 kg | be akcijų | 0,45 | 0,66 | 0,68 | 0,68 | 0,00 | 3,03 | 51,11 | |
| | | | | | akcinė | 0,32 | 0,29 | 0,35 | - | - | - | - | |
| Baltagūžiai kopūstai | nacionalinės kokybės | | supakuoti | 1 kg | be akcijų | 0,99 | 1,29 | 1,29 | 1,29 | 0,00 | 0,00 | 30,30 | |
| | | | akcinė | - | - | - | - | - | - | - | | | |
| | lietuviški | visų klasių | nesupakuoti | 1 kg | be akcijų | 0,64 | 0,84 | 0,84 | 0,84 | 0,00 | 0,00 | 31,25 | |
| | | | akcinė | - | 0,57 | 0,42 | 0,59 | 40,48 | 3,51 | - | | | |
| | | rauginti | supakuoti | 1 kg | be akcijų | 1,84 | 2,04 | 2,03 | 2,03 | 0,00 | -0,49 | 10,33 | |
| Ilgavaisiai agurkai | importuoti | | | 1 kg | be akcijų | 3,11 | 3,10 | 3,27 | 3,52 | 7,65 | 13,55 | 13,18 | |
| | | | | | akcinė | 2,66 | 2,42 | 2,93 | 2,69 | -8,19 | 11,16 | 1,13 | |
| Pomidorai | importuoti | visų klasių | nesupakuoti | 1 kg | be akcijų | 1,70 | 1,90 | 2,31 | 2,51 | 8,66 | 32,11 | 47,65 | |
| | | | | | akcinė | 1,59 | - | - | 2,03 | - | - | 27,67 | |
| Paprikos | raudonosios | | | 1 kg | be akcijų | 2,79 | 3,01 | 3,29 | 3,67 | 11,55 | 21,93 | 31,54 | |
| | | | | | akcinė | 2,29 | 2,37 | - | - | - | - | - | |
| Svogūnai, geltonieji | nacionalinės kokybės | | supakuoti | 1 kg | be akcijų | 1,28 | 1,29 | 1,29 | 1,29 | 0,00 | 0,00 | 0,78 | |
| | | | akcinė | - | - | - | - | - | - | - | | | |
| | lietuviški | visų klasių | nesupakuoti | 1 kg | be akcijų | 0,48 | 0,71 | 0,71 | 0,71 | 0,00 | 0,00 | 47,92 | |
| akcinė | | | 0,37 | 0,46 | 0,52 | 0,54 | 3,85 | 17,39 | 45,95 | | | | |
| Česnakai | lietuviški | visų klasių | supakuoti | 1 kg | be akcijų | 9,00 | 11,73 | 11,73 | 11,73 | 0,00 | 0,00 | 30,33 | |
| Obuoliai | nacionalinės kokybės | | supakuoti | 1 kg | be akcijų | 1,22 | 1,31 | 1,26 | 1,26 | 0,00 | -3,82 | 3,28 | |
| | | | akcinė | - | 0,73 | 0,61 | 0,71 | 16,39 | -2,74 | - | | | |
| | lietuviški | visų klasių | supakuoti arba nesupakuoti | 1 kg | be akcijų | 1,29 | 1,07 | 1,01 | 1,02 | 0,99 | -4,67 | -20,93 | |
| | | | akcinė | 0,99 | 0,80 | 0,79 | 0,79 | 0,00 | -1,25 | -20,20 | | | |
| | Jonagold | | | | 1 kg | be akcijų | 0,84 | 0,83 | 0,86 | 0,84 | -2,33 | 1,20 | 0,00 |
| | | | | | | akcinė | 0,46 | 0,49 | 0,63 | 0,48 | -23,81 | -2,04 | 4,35 |
| Golden | visų klasių | nesupakuoti | | 1 kg | be akcijų | 1,60 | 1,64 | 1,55 | 1,52 | -1,94 | -7,32 | -5,00 | |
| | | | | | akcinė | 1,51 | - | 1,39 | 1,49 | 7,19 | - | -1,32 | |
| Bananai | | visų klasių | nesupakuoti | 1 kg | be akcijų | 1,09 | 1,67 | 1,77 | 1,79 | 1,13 | 7,19 | 64,22 | |



Paukštienos produktų ir kiaušinių vidutinės mažmeninės kainos Lietuvos didžiųjų prekybos tinklų (DPT) parduotuvėse* 2022–2023 m. 6 sav. (2022 02 11–2023 02 10)

| Produktas | | | Matavimo vnt. | | Vidutinė svertinė kaina, EUR/mat. vnt. | | | | Pokytis, % | | |
|-----------------------------------|-------------------------|---|---------------|-----------|--|--------|--------|--------|--------------|--------------|------------|
| | | | | | 2022 | | 2023 | | savaitės *** | mėnesio **** | metų ***** |
| | | | | | 6 sav. | 2 sav. | 5 sav. | 6 sav. | | | |
| Vištienos ketvirčiai | atvėsinti | | 1 kg | be akcijų | 1,95 | 2,73 | 2,80 | 2,74 | -2,14 | 0,37 | 40,51 |
| Viščiukas ar viščiukas broileris | atvėsintas, nesukapotas | supakuoti arba nesupakuoti | 1 kg | be akcijų | 2,69 | 4,05 | 4,08 | 4,18 | 2,45 | 3,21 | 55,39 |
| Vištienos krūtinėlės | | | 1 kg | be akcijų | 3,99 | 6,49 | 6,49 | 6,49 | 0,00 | 0,00 | 62,66 |
| Kalakutienos krūtinėlės | šviežios | | 1 kg | be akcijų | 6,92 | 8,70 | 8,87 | 8,83 | -0,45 | 1,49 | 27,60 |
| Vištienos konservai | 70 proc. | skardinėje pakuotėje | 1 kg | be akcijų | 5,90 | 8,81 | 8,87 | 8,99 | 1,35 | 2,04 | 52,37 |
| Narvuose laikomų vištų kiaušiniai | L kategorija | įpakuoti į popierines arba plastikines pakuotes | 10 vnt. | be akcijų | 1,73 | 2,67 | 2,64 | 2,60 | -1,52 | -2,62 | 50,29 |
| | | | 10 vnt. | be akcijų | 1,49 | 2,14 | 2,15 | 2,16 | 0,47 | 0,93 | 44,97 |
| | M kategorija | | 10 vnt. | be akcijų | 1,15 | 1,98 | 1,89 | 1,86 | -1,59 | -6,06 | 61,74 |
| | | | 10 vnt. | be akcijų | 1,13 | 1,84 | 1,87 | 1,88 | 0,53 | 2,17 | 66,37 |

Žuvų produktų vidutinės mažmeninės kainos Lietuvos didžiųjų prekybos tinklų parduotuvėse* 2022–2023 m. 6 sav. (2022 02 11–2023 02 10)

| Produktas | | | Matavimo vnt. | | Vidutinė svertinė kaina, EUR/mat. vnt. | | | | Pokytis, % | | |
|--------------------------------|--------------------------------------|--------------------------------|---------------|-----------|--|--------|--------|--------|-------------|-------------|-----------|
| | | | | | 2022 | | 2023 | | savaitės ** | mėnesio *** | metų **** |
| | | | | | 6 sav. | 2 sav. | 5 sav. | 6 sav. | | | |
| Jūrinės lydekos | užšaldytos, be galvų | plastikiniame maišelyje | 1 kg | be akcijų | 4,73 | 5,88 | 5,86 | 5,87 | 0,17 | -0,17 | 24,10 |
| | | | | akcinė | 3,61 | 5,19 | - | - | - | - | - |
| Atlantinės lašišos | šviežios su galvomis, nuo 1 iki 3 kg | nesupakuotos | 1 kg | be akcijų | 9,73 | 12,55 | 12,28 | 12,50 | 1,79 | -0,40 | 28,47 |
| | | | | akcinė | 6,45 | 8,74 | 8,84 | 8,73 | -1,24 | -0,11 | 35,35 |
| Menkės filė | užšaldyta | plastikiniame maišelyje | 1 kg | be akcijų | 5,74 | 8,38 | 8,26 | 8,35 | 1,09 | -0,36 | 45,47 |
| Karpiai | paskersti | | 1 kg | be akcijų | 6,17 | 7,79 | 7,97 | 7,97 | 0,00 | 2,31 | 29,17 |
| | | | | akcinė | - | 6,39 | - | 5,97 | - | -6,57 | - |
| Vaivorykštiniai upėtakiai | paskersti | | 1 kg | be akcijų | 8,54 | - | 8,99 | 8,64 | -3,89 | - | 1,17 |
| | | | | akcinė | 5,29 | - | 4,86 | 5,83 | 19,96 | - | 10,21 |
| Sūdytos silkės | neišdarinėtos, su galvomis | nesupakuoti | 1 kg | be akcijų | 3,59 | 4,07 | 4,33 | 4,46 | 3,00 | 9,58 | 24,23 |
| Silkės filė | natūrali, su oda, sūryme | | 1 kg | be akcijų | 5,17 | 5,54 | 5,57 | 5,62 | 0,90 | 1,44 | 8,70 |
| | | | | akcinė | - | - | 4,23 | 4,00 | -5,44 | - | - |
| Jūriniai ešeriai | karštai rūkyti | | 1 kg | be akcijų | 7,67 | 8,83 | 8,50 | 8,73 | 2,71 | -1,13 | 13,82 |
| | | | | akcinė | 6,54 | 5,62 | - | - | - | - | - |
| Skumbrės | šalta rūkytos | supakuotos arba nesupakuotos | 1 kg | be akcijų | 6,37 | 6,34 | 6,34 | 6,34 | 0,00 | 0,00 | -0,47 |
| | | | | akcinė | 6,10 | - | 5,03 | - | - | - | - |
| Žuvų konservai aliejuje | šprotai | 160–240 g skardinėje pakuotėje | 1 kg | be akcijų | 5,79 | 9,16 | 8,37 | 8,37 | 0,00 | -8,62 | 44,56 |
| | skumbrės | | 1 kg | be akcijų | 5,31 | 8,47 | 8,51 | 8,56 | 0,59 | 1,06 | 61,21 |
| Žuvų konservai pomidorų padaže | šprotai | | 1 kg | be akcijų | 3,71 | 5,79 | 5,91 | 5,91 | 0,00 | 2,07 | 59,30 |
| | skumbrės | | 1 kg | be akcijų | 5,14 | 8,65 | 8,59 | 8,59 | 0,00 | -0,69 | 67,12 |

**Kitų maisto produktų vidutinės mažmeninės kainos Lietuvos didžiųjų prekybos tinklų (DPT) parduotuvėse*
2022–2023 m. 6 sav. (2022 02 11–2023 02 10)**

| Produktas | Matavimo vnt. | Vidutinė svertinė kaina, EUR/mat. vnt. | 2022 | | | 2023 | | | Pokytis, % | | | |
|-------------------|---|---|-----------------------------------|--------|-----------|--------|------------|------------|------------|--------|--------|-------|
| | | | 6 sav. | 2 sav. | 5 sav. | 6 sav. | savaitės** | mėnesio*** | metų**** | | | |
| | | | | | | | | | | | | |
| Cukrus | popierinėje arba plastikinėje pakuotėje | 1 kg | be akcijų | 0,85 | 1,43 | 1,43 | 1,44 | 0,70 | 0,70 | 69,41 | | |
| | | | akcinė | 0,67 | - | 0,99 | 0,99 | 0,00 | - | 47,76 | | |
| | | | <i>DPT privačių prekės ženklų</i> | 1 kg | be akcijų | 0,66 | 1,07 | 1,07 | 1,07 | 0,00 | 0,00 | 62,12 |
| Geriamasis vanduo | negazuotas, be priedų | 1,5 l plastikiniame butelyje | | 1 l | be akcijų | 0,45 | 0,49 | 0,49 | 0,49 | 0,00 | 0,00 | 8,89 |
| | | | | | akcinė | 0,30 | 0,29 | 0,33 | 0,33 | 0,00 | 13,79 | 10,00 |
| | | | <i>DPT privačių prekės ženklų</i> | 1 l | be akcijų | 0,19 | 0,24 | 0,24 | 0,24 | 0,00 | 0,00 | 26,32 |
| Sultys, obuolių | nacionalinės kokybės, lietuviškos, natūralios (ne iš koncentrato) | tetrapake | | 1 l | be akcijų | 1,40 | 1,40 | 1,40 | 1,40 | 0,00 | 0,00 | 0,00 |
| Maistinis aliejus | rapsų | 0,9–1 l plastikiniame butelyje | | 1 l | be akcijų | 3,28 | 3,88 | 3,88 | 3,88 | 0,00 | 0,00 | 18,29 |
| | | | | | akcinė | - | 2,98 | 2,46 | - | - | - | - |
| | saulėgrąžų | | | 1 l | be akcijų | 2,21 | 3,18 | 3,04 | 2,98 | -1,97 | -6,29 | 34,84 |
| | | | | | akcinė | 1,86 | - | 2,96 | 2,59 | -12,50 | - | 39,25 |
| | | | <i>DPT privačių prekės ženklų</i> | 1 l | be akcijų | 2,18 | 3,12 | 3,16 | 3,13 | -0,95 | 0,32 | 43,58 |
| | | | | | akcinė | - | 2,87 | 2,15 | 1,99 | -7,44 | -30,66 | - |
| Medus | natūralus | stikliniame indelyje | | 1 kg | be akcijų | 6,64 | 8,65 | 8,64 | 8,64 | 0,00 | -0,12 | 30,12 |
| Druska | joduota | popierinėje arba plastikinėje pakuotėje | | 1 kg | be akcijų | 0,37 | 0,52 | 0,56 | 0,56 | 0,00 | 7,69 | 51,35 |
| | be priedų | | | 1 kg | be akcijų | 0,35 | 0,70 | 0,70 | 0,69 | -1,43 | -1,43 | 97,14 |

* kainos registruojamos Vilniaus, Kauno, Klaipėdos, Panevėžio, Šiaulių, Alytaus ir Marijampolės miestų UAB „Lidl Lietuva“, UAB „Maxima LT“, UAB „Norfos mažmena“, UAB „IKI Lietuva“ ir UAB „Rimi Lietuva“ prekybos tinklų parduotuvėse.

** lyginant 2023 m. 6 savaitę su 5 savaitę

*** lyginant 2023 m. 6 savaitę su 2 savaitę

**** lyginant 2023 m. 6 savaitę su 2022 m. 6 savaitę

Šaltinis ŽŪDC (LŽŪMPRIS)

Šaltinių sutrumpinimai

| | |
|----------|---|
| AMA | – Agrarmarkt Austria, Austrija |
| AMI | – Agrarmarkt Informations, Vokietija |
| CDR | – Centrum Doradztwa Rolniczego w Brwinowie, Lenkija |
| EK | – Europos Komisija |
| EKI | – Eesti Konjunkturiinstituut, Estija |
| EUROSTAT | – Europos Sąjungos (ES) statistikos agentūra |
| ICIS | – Chemical Industry New & Cematical Market Intelligence, D. Britanija |
| IGC | – International Grains Council, D. Britanija |
| LDA | – Lietuvos daržovių augintojų asociacija |
| LIFFE | – London International Financial Future Exchange, D. Britanija |
| LVAEI | – Latvijas Valsts Agraras Ekonomikas Instituts, Latvija |
| LŽŪMPRRA | – Lietuvos žemės ūkio ir maisto produktų rinkos reguliavimo agentūra |
| LŽŪMPRIS | – Lietuvos žemės ūkio ir maisto produktų rinkos informacinė sistema |
| MD | – Muitinės departamentas prie Lietuvos Respublikos finansų ministerijos |
| STD | – Statistikos departamentas prie Lietuvos Respublikos vyriausybės |
| USDA | – United States Department of Agriculture, JAV |
| VMVT | – Valstybinė maisto ir veterinarijos tarnyba |
| WAPA | – Pasaulinė obuolių ir kriaušių asociacija |
| ZSRIR | – Zintegrowany System Rolniczej Informacji Rynkowej, Lenkija |
| ŽŪIKVC | – VĮ Žemės ūkio informacijos ir kaimo verslo centras |
| ŽŪM | – Lietuvos Respublikos žemės ūkio ministerija |

Kopijavimas ar publikavimas viso leidinio ar jo dalies be raštiško leidėjo sutikimo yra draudžiamas