



# Agro RINKA









ISSN 2351-5856

DVISAVAITINIS OFICIALUSIS INFORMACINIS STATISTINIS LEIDINYS

2022 m. spalio 10 d.

Nr. 18 (410)

## TURINYS

 Grūdų ir rapsų rinka .....1-5	 Pieno ir pieno gaminių rinka .....16-23
 Cukraus rinka .....6	 Bulvių, daržovių ir vaisių rinka .....24-25
 Kiaulienos, jautienos ir avienos rinka .....7-12	 Ekologiškų produktų rinka .....26-28
 Paukštienos ir kiaušinių rinka.....13-15	 Maisto produktų mažmeninė rinka .....29-34

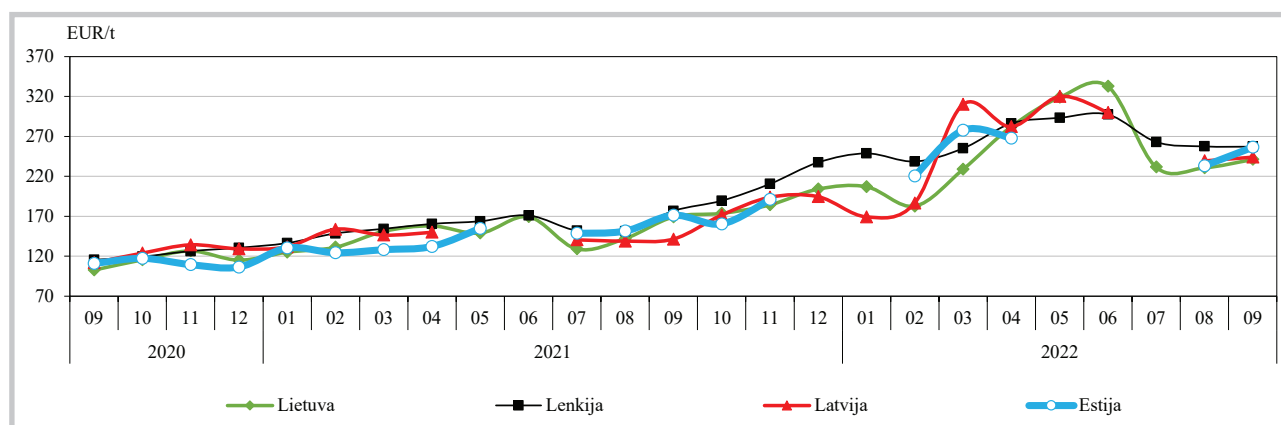
## Grūdų ir rapsų rinka

Lietuvoje šių metų rugsėjo pabaigoje didėjo rapsų ir daugumos grūdų supirkimo kainos. Lietuvos grūdų supirkimo įmonėse 2022 m. 39 savaitę (09 26–10 02) rapsai buvo superkami vidutiniškai po 631,40 EUR/t – kaina buvo 9,55 proc. didesnė negu prieš savaitę (38 savaitę (09 19–25) ir 14,42 proc. didesnė negu prieš metus (2021 m. 39 savaitę (09 27–10 03)).

Kvietrugių vidutinė supirkimo kaina 39 savaitę,

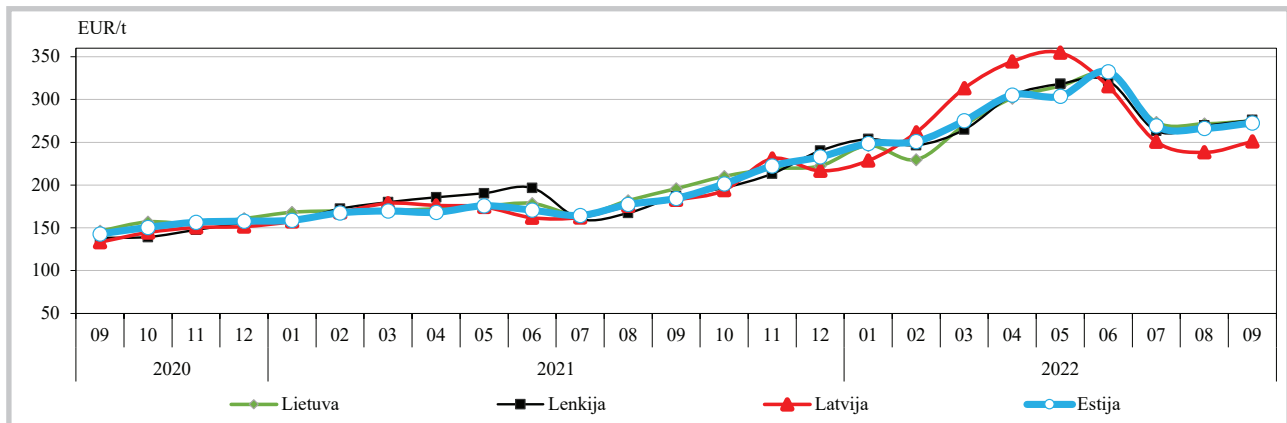
palyginti su 38 savaitę, padidėjo 6,08 proc. (iki 295,34 EUR/t) bei buvo 41,12 proc. didesnė negu prieš metus tuo pačiu laikotarpiu. Rugiai buvo superkami vidutiniškai po 247,05 EUR/t – 2,01 proc. didesne kaina, palyginti su prieš savaitę buvusia kaina, ir 35,03 proc. brangiau negu prieš metus atitinkamu laikotarpiu. Kviečiai analizuojamu laikotarpiu buvo superkami po 324,86 EUR/t – 1,67 proc. didesne kaina negu prieš savaitę, bei

Rugių kainos Lietuvoje, Lenkijoje, Latvijoje, Estijoje 2020–2022 m., EUR/t\*





## Pašarinių miežių kainos Lietuvoje, Lenkijoje, Latvijoje, Estijoje 2020–2022 m., EUR/t\*



\* kainos (EUR) pateiktos pagal atitinkamos datos ECB valiutų kursą

Šaltiniai ŽŪIKVC (ŽŪMPRIS), ZSRIR, LVAEI, EKI

47,58 proc. brangiau negu prieš metus.

Tačiau pašarinių miežių (II klasės) vidutinė supirkimo kaina per savaitę sumažėjo 3,23 proc., bet buvo 26,85 proc. didesnė negu 2021 m. 39 savaitę ir sudarė 269,76 EUR/t.

**ES šalyse 2022 m. prognozuojamas mažesnis grūdų, bet didesnis rapsų derlius.** Europos Sąjungos grūdų prekybos asociacijos (toliau – Cocal) 2022 m. rugsėjo mėn. duomenimis, ES šalyse 2022 m. prognozuojamas 264,58 mln. t grūdų derlius, tai būtų 21,08 mln. t mažiau nei buvo prognozuota 2022 m. gegužės mėn., bei 23,19 mln. t mažiau, palyginti su 2021 m.

Cocal naujausios prognozės duomenimis, ES šalyse 2022 m. minkštųjų kviečių derlius turėtų sudaryti 125,57 mln. t, tai 1,79 mln. t mažiau nei buvo prognozuota 2022 m. gegužės mėn., bei 3,88 mln. t mažiau nei buvo 2021 m. Minkštųjų kviečių derliaus prognozė sumažinta dėl karščių ir sausros Ispanijoje ir Vengrijoje laukiamo mažesnio minkštųjų kviečių derliaus.

Cocal rugsėjo mėn. sumažino 2022 m. miežių derliaus prognozę ES šalyse iki 52,40 mln. t, tai būtų 0,74 mln. t mažiau nei buvo prognozuota 2022 m. gegužės mėn., bet 0,35 mln. t daugiau, palyginti su 2021 m. Mažesnis miežių derlius prognozuojamas

tęsinys 5 psl.

## Grūdų ir rapsų supirkimo kainos (iš augintojų ir kitų vidaus rinkos ūkio subjektų) Lietuvoje, EUR/t (be PVM)

Grūdai	Data	2021				2022				Pokytis, %			
		39 sav. (09 27–10 03)		37 sav. (09 12–18)		38 sav. (09 19–25)		39 sav. (09 26–10 02)		savaitės***		metų****	
		be NP*	su NP**	be NP*	su NP**	be NP*	su NP**	be NP*	su NP**	be NP*	su NP**	be NP*	su NP**
<b>Kviečiai</b>		<b>220,44</b>	<b>220,13</b>	<b>300,37</b>	<b>300,13</b>	<b>319,78</b>	<b>319,52</b>	<b>325,03</b>	<b>324,86</b>	<b>1,64</b>	<b>1,67</b>	<b>47,45</b>	<b>47,58</b>
ekstra		230,58	230,55	344,70	344,70	365,51	365,45	350,45	350,36	-4,12	-4,13	51,99	51,97
I klasės		222,10	221,89	277,15	277,13	330,05	329,90	351,06	350,97	6,37	6,39	58,07	58,17
II klasės		234,16	234,09	321,11	320,88	327,32	327,14	327,06	326,95	-0,08	-0,06	39,67	39,67
III klasės		203,13	202,51	308,36	308,05	312,56	312,08	320,26	320,08	2,46	2,56	57,66	58,06
IV klasės		187,29	186,29	285,00	284,11	285,92	285,52	296,56	296,12	3,72	3,71	58,34	58,96
<b>Rugiai</b>		<b>183,34</b>	<b>182,97</b>	<b>253,31</b>	<b>250,73</b>	<b>242,97</b>	<b>242,18</b>	<b>247,61</b>	<b>247,05</b>	<b>1,91</b>	<b>2,01</b>	<b>35,06</b>	<b>35,03</b>
I klasės		•	•	263,49	261,19	•	•	•	•	-	-	-	-
II klasės		183,69	183,30	225,43	222,10	232,85	232,85	223,89	221,65	-3,85	-4,81	21,88	20,92
<b>Miežiai</b>		<b>209,88</b>	<b>209,80</b>	<b>289,40</b>	<b>288,65</b>	<b>305,10</b>	<b>304,15</b>	<b>281,59</b>	<b>281,76</b>	<b>-7,71</b>	<b>-7,36</b>	<b>34,17</b>	<b>34,30</b>
I klasės		202,98	202,95	280,54	280,54	273,01	272,09	282,94	280,98	3,64	3,27	39,40	38,45
II klasės		212,68	212,66	283,47	283,05	279,43	278,76	269,91	269,76	-3,41	-3,23	26,91	26,85
salykliniai		209,93	209,63	•	•	324,98	323,84	•	•	-	-	-	-
Avižos		178,13	176,63	274,99	273,67	240,59	240,27	246,69	245,27	2,53	2,08	38,49	38,86
Grikliai		623,68	584,92	796,85	764,24	807,23	788,82	786,19	753,40	-2,61	-4,49	26,06	28,80
Kvietrugiai		209,82	209,28	290,17	289,69	279,19	278,42	295,92	295,34	6,00	6,08	41,03	41,12
Kukurūzai		•	•	315,50	315,42	314,90	314,90	327,38	325,93	3,96	3,50	-	-
Žirniai		250,83	250,83	343,03	342,76	341,56	340,46	361,42	359,96	5,81	5,73	44,09	43,51
Pupos		251,44	248,96	361,75	360,77	364,76	364,29	354,76	354,49	-2,74	-2,69	41,09	42,39
Rapsai		552,07	551,84	586,41	583,48	577,86	576,37	632,48	631,40	9,45	9,55	14,57	14,42

\* kaina be nuoskaitų (prieš valymą ir džiovimą) ir priemokų; \*\* kaina su nuoskaitomis (po valymo ir džiovimo) ir priemokomis

\*\*\* lyginant 2022 m. 39 savaitę su 38 savaitę; \*\*\*\* lyginant 2022 m. 39 savaitę su 2021 m. 39 savaitę

• – konfidencialūs duomenys. Pastaba. Grūdų bei aliejinių augalų sėklų 37 ir 38 savaičių supirkimo kainos patikslintos 2022 10 06

Šaltinis ŽŪIKVC (LŽŪMPRIS)



## Grūdinių augalų pasėlių plotai, derlingumas ir derlius ES šalyse 2021 m. ir 2022 m.\*\*

Valstybės	Metai	Minkštieji kviečiai			Miežiai			Grūdai, iš viso*		
		plotas, tūkst. ha	derlingumas, t/ha	derlius, tūkst. t	plotas, tūkst. ha	derlingumas, t/ha	derlius, tūkst. t	plotas, tūkst. ha	derlingumas, t/ha	derlius, tūkst. t
Austrija	2021	258	5,5	1 418	123	5,9	728	727	7,1	5 162
	2022	269	5,7	1 533	122	5,7	695	744	6,5	4 852
Belgija	2021	121	8,1	970	38	7,8	299	217	8,8	1 904
	2022	192	9,7	1 867	47	8,9	421	315	9,6	3 012
Danija	2021	538	7,0	3 766	622	5,5	3 421	1 349	6,1	8 241
	2022	499	8,7	4 316	617	7,0	4 319	1 301	7,6	9 819
Suomija	2021	213	3,2	684	389	2,6	1 023	936	2,7	2 561
	2022	220	4,3	946	392	3,9	1 509	958	3,8	3 626
Prancūzija	2021	4 982	7,1	35 435	1 730	6,6	11 455	9 113	7,3	66 824
	2022	4 695	7,3	34 039	1 844	6,2	11 433	8 706	6,9	60 243
Vokietija	2021	2 901	7,3	21 256	1 539	6,8	10 408	6 052	7,0	42 360
	2022	2 890	7,7	22 253	1 587	7,1	11 234	6 006	7,1	42 785
Graikija	2021	120	2,3	276	150	2,3	345	820	3,5	2 887
	2022	110	2,3	253	140	2,3	322	845	3,8	3 170
Airija	2021	62	10,6	659	184	8,5	1 558	274	9,0	2 452
	2022	64	10,1	643	190	8,0	1 526	283	8,5	2 395
Italija	2021	525	5,3	2 783	240	3,9	924	2 818	5,0	14 074
	2022	530	5,0	2 650	260	3,8	988	2 854	4,2	12 015
Nyderlandai	2021	119	8,6	1 023	30	6,8	204	165	8,2	1 349
	2022	125	10,0	1 250	37	8,5	315	184	9,6	1 773
Portugalija	2021	24	2,3	54	17	2,9	48	179	5,0	892
	2022	20	1,9	39	14	2,5	34	169	4,2	713
Ispanija	2021	1 832	4,0	7 346	2 539	3,5	8 988	5 888	4,0	23 518
	2022	1 855	2,8	5 101	2 470	2,8	6 793	5 777	3,0	17 414
Švedija	2021	479	6,3	3 028	271	3,9	1 060	982	5,1	4 967
	2022	463	7,0	3 219	281	5,3	1 483	961	6,0	5 742
Kipras	2021	-	-	-	34	1,6	55	39	1,6	64
	2022	-	-	-	34	1,6	55	40	1,7	66
Čekija	2021	785	6,3	4 961	327	5,4	1 749	1 383	6,1	8 432
	2022	855	6,1	5 173	335	5,5	1 826	1 438	5,8	8 374
Estija	2021	180	4,2	756	122	3,3	401	361	3,7	1 319
	2022	181	5,1	923	116	5,0	582	353	4,8	1 676
Vengrija	2021	893	5,9	5 295	269	6,4	1 714	2 365	6,0	14 075
	2022	919	4,2	3 865	333	4,5	1 487	2 348	3,8	9 012
Latvija	2021	537	4,4	2 363	73	3,2	234	749	3,9	2 937
	2022	545	5,0	2 725	72	4,4	317	751	4,5	3 391
Lietuva	2021	950	4,6	4 370	147	3,6	529	1 377	4,0	5 563
	2022	941	5,4	5 079	136	4,8	655	1 370	4,9	6 642
Malta	2021	-	-	-	1	2,7	3	3	4,0	12
	2022	-	-	-	1	2,7	3	3	4,0	12
Lenkija	2021	2 391	5,1	12 194	721	4,2	3 014	6 681	4,8	32 288
	2022	2 400	5,0	12 000	750	4,0	3 000	6 840	4,7	31 831
Slovakija	2021	310	5,6	1 736	118	5,1	598	709	6,0	4 254
	2022	350	5,2	1 803	110	4,8	528	713	5,1	3 641
Slovėnija	2021	32	4,7	150	23	4,0	92	100	5,8	578
	2022	33	4,9	162	23	4,0	91	101	5,9	593
Rumunija	2021	2 070	5,4	11 075	414	5,5	2 277	5 242	5,1	26 805
	2022	2 140	4,2	8 945	451	4,4	1 989	5 267	3,7	19 572
Bulgarija	2021	1 160	6,0	7 006	126	5,5	696	1 869	5,9	10 976
	2022	1 160	5,1	5 916	118	4,8	562	1 885	4,7	8 837
Kroatija	2021	175	4,8	840	56	4,1	228	544	6,0	3 273
	2022	175	5,0	868	56	4,2	234	544	6,2	3 375
<b>Iš viso</b>	2021	<b>21 657</b>	<b>6,0</b>	<b>129 447</b>	<b>10 303</b>	<b>5,1</b>	<b>52 051</b>	<b>50 943</b>	<b>5,6</b>	<b>287 767</b>
	2022	<b>21 631</b>	<b>5,8</b>	<b>125 568</b>	<b>10 536</b>	<b>5,0</b>	<b>52 399</b>	<b>50 757</b>	<b>5,2</b>	<b>264 581</b>

\* grūdai, įskaitant kviečius, miežius, kukurūzus, rugius, avižas, sorgas ir kvietrugius

\*\* 2022 m. rugsėjo mėnesio duomenys

Šaltinis Coceral



## Grūdų ir rapsų vidutinės kainos (augintojų) ES šalyse, EUR/t

Valstybė	2021		2022			Pokytis, %	
	38 sav. (09 20–26)	35 sav. (08 29–09 04)	36 sav. (09 05–11)	37 sav. (09 12–18)	38 sav. (09 19–25)	savaitės*	metų**
<b>Maistiniai kviečiai</b>							
Belgija	261,00	-	-	-	-	-	-
Bulgarija	217,62	327,55	327,55	318,47	310,80	-2,41	42,81
Čekija	214,76	349,71	346,05	329,55	337,60	2,44	57,20
Vokietija	242,80	332,63	334,38	331,75	338,88	2,15	39,57
Estija	204,30	298,99	310,12	302,96	320,35	5,74	56,80
Graikija	260,00	380,00	-	-	370,00	-	42,31
Ispanija	247,47	353,92	354,08	357,29	359,09	0,50	45,10
Prancūzija	251,53	334,35	327,03	327,03	331,96	1,51	31,98
Kroatija	212,71	314,64	313,88	326,33	326,38	0,02	53,44
Italija	248,92	356,69	357,33	356,87	356,42	-0,13	43,19
Latvija	193,01	270,72	278,75	287,94	283,03	-1,71	46,64
<b>Lietuva</b>	<b>218,42</b>	<b>294,94</b>	<b>300,69</b>	<b>318,65</b>	<b>322,42</b>	<b>1,18</b>	<b>47,61</b>
Vengrija	222,73	335,92	346,90	339,56	335,26	-1,27	50,52
Austrija	242,50	345,00	350,00	350,00	340,00	-2,86	40,21
Lenkija	218,03	323,10	323,83	320,04	319,96	-0,03	46,75
Portugalija	280,00	380,00	387,50	385,50	392,00	1,69	40,00
Rumunija	207,07	333,76	330,58	332,34	332,94	0,18	60,79
Slovėnija	249,81	358,78	366,97	364,43	358,15	-1,72	43,37
Slovakija	193,78	318,30	333,54	323,65	323,65	0,00	67,02
Suomija	225,00	306,00	310,00	314,00	316,00	0,64	40,44
Švedija	-	324,59	328,94	334,06	-	-	-
<b>Pašariniai kviečiai</b>							
Belgija	237,00	285,40	292,50	292,50	-	-	-
Bulgarija	211,46	319,05	319,05	315,30	307,63	-2,43	45,48
Vokietija	231,38	323,00	323,50	324,63	326,81	0,67	41,25
Estija	196,24	275,77	296,40	286,32	306,03	6,88	55,95
Graikija	-	345,00	-	-	-	-	-
Airija	248,33	341,00	345,33	348,33	351,00	0,77	41,34
Latvija	171,28	229,74	256,02	269,36	295,16	9,58	72,32
<b>Lietuva</b>	<b>186,64</b>	<b>285,70</b>	<b>276,31</b>	<b>285,07</b>	<b>286,66</b>	<b>0,56</b>	<b>53,59</b>
Vengrija	226,46	325,54	331,77	326,84	337,88	3,38	49,20
Olandija	251,00	338,50	332,50	346,50	335,50	-3,17	33,67
Austrija	227,50	-	-	-	310,00	-	36,26
Lenkija	221,93	323,73	325,73	321,10	322,70	0,50	45,41
Portugalija	265,00	350,00	345,00	345,00	355,00	2,90	33,96
Rumunija	206,14	320,00	309,27	295,69	275,67	-6,77	33,73
Slovakija	-	281,94	282,72	288,83	288,83	0,00	-
<b>Pašariniai miežiai</b>							
Belgija	236,00	268,40	273,70	273,70	-	-	-
Bulgarija	181,51	291,44	291,44	289,53	287,61	-0,66	58,45
Vokietija	212,50	295,50	291,63	297,75	301,25	1,18	41,76
Estija	189,62	266,71	270,76	270,70	276,30	2,07	45,71
Graikija	220,00	317,50	327,50	365,00	322,50	-11,64	46,59
Ispanija	232,15	332,04	330,90	332,56	335,34	0,84	44,45
Prancūzija	228,53	296,43	292,86	292,86	295,86	1,02	29,46
Kroatija	201,37	-	-	-	295,13	-	46,56
Airija	239,00	328,33	333,67	336,67	339,00	0,69	41,84
Italija	229,50	320,80	320,80	320,80	320,80	0,00	39,78
Kipras	-	391,50	390,50	389,00	387,50	-0,39	-
Latvija	182,13	208,60	240,55	242,89	269,46	10,94	47,95
<b>Lietuva</b>	<b>198,87</b>	<b>269,88</b>	<b>263,84</b>	<b>277,58</b>	<b>277,34</b>	<b>-0,09</b>	<b>39,46</b>
Vengrija	182,48	277,51	269,43	285,34	278,92	-2,25	52,85
Olandija	237,50	318,00	310,50	324,00	313,50	-3,24	32,00
Austrija	202,50	287,50	292,50	292,50	295,00	0,85	45,68
Lenkija	187,90	274,19	276,60	277,17	274,37	-1,01	46,02
Portugalija	250,00	330,00	330,00	330,00	330,00	0,00	32,00
Rumunija	182,39	265,27	300,81	278,61	300,78	7,96	64,91
Slovakija	-	-	268,72	280,31	280,31	0,00	-
Suomija	219,50	281,00	258,50	258,50	258,50	0,00	17,77
<b>Maistiniai rugiai</b>							
Čekija	-	252,49	244,00	267,45	-	-	-
Vokietija	220,83	313,13	312,38	316,63	320,50	1,22	45,13
Estija	-	254,97	267,33	257,96	241,43	-6,41	-
Latvija	146,75	238,45	216,69	244,80	250,79	2,45	70,89

lentelės tęsinys 5 psl.



4 psl. lentelės tęsinys

Valstybė	Data	2022				Pokytis, %	
	2021 38 sav. (09 20–26)	35 sav. (08 29–09 04)	36 sav. (09 05–11)	37 sav. (09 12–18)	38 sav. (09 19–25)	savaitės*	metų**
<b>Maistiniai rugiai</b>							
Lietuva	-	247,84	-	-	-	-	-
Austrija	227,50	-	-	-	345,00	-	51,65
Lenkija	177,71	253,40	256,48	258,07	256,64	-0,55	44,41
<b>Rapsai</b>							
Vokietija	571,96	596,83	586,80	587,90	562,35	-4,35	-1,68
Estija	539,94	629,42	673,71	646,81	587,54	-9,16	8,82
Latvija	524,75	527,09	529,00	524,40	565,02	7,75	7,67
Lietuva	576,90	627,42	616,77	591,60	574,85	-2,83	-0,36
Lenkija	-	653,97	659,09	648,36	608,68	-6,12	-

\* lyginant 2022 m. 38 savaitę su 37 savaitę

Šaltiniai ŽŪIKVC (LŽŪMPRIS), EK, AMI, ZSRIR, LVAEI, EKI

\*\* lyginant 2022 m. 38 savaitę su 2021 m. 38 savaitę

Pastaba. Lietuvos maistinių ir pašarinių kviečių, pašarinių miežių, maistinių rugių ir rapsų 35, 36 ir 37 savaitėjų kainos patikslintos 2022 10 03

Ispanijoje, Austrijoje ir Vengrijoje. Didesnis miežių derlius prognozuojamas Vokietijoje, Belgijoje ir Estijoje.

2022 m. kukurūzų derliaus prognozė ES šalyse sumažinta 14,05 mln. t (iki 51,94 mln. t). 2021 m. kukurūzų derlius sudarė 70,2 mln. t. Daugelyje ES šalių dėl karštų ir sausų orų, ypač Vengrijoje, Rumunijoje, Prancūzijoje, Italijoje ir Vokietijoje gerokai sumažintas kukurūzų derlius. Lenkijoje tikimasi sulaukti 7,48 mln. t kukurūzų derliaus. Lenkija yra trečia pagal dydį kukurūzų augintoja ES (po Prancūzijos ir Rumunijos).

Coceral rugsėjo mėn. duomenimis, 2022 m.

rugių derliaus prognozė ES šalyse sumažinta nuo 8,37 iki 7,76 mln. t ir tai būtų 205 tūkst. t mažiau, palyginti su 2021 m. Avižų derliaus prognozė analizuojamu laikotarpiu sumažinta nuo 8,47 mln. t iki 7,52 mln. t ir tai būtų 43 tūkst. t mažiau nei 2021 m.

2022 m. rapsų derliaus prognozė ES šalyse pagal šių metų rugsėjo mėn. duomenis padidinta 1,13 mln. t (iki 19,53 mln. t), tai būtų 2,11 mln. t daugiau, palyginti su 2021 m. Didesnis rapsų derlius prognozuojamas, Vokietijoje, Prancūzijoje ir Danijoje.

Šaltiniai ŽŪIKVC (LŽŪMPRIS), Coceral

**Ateities sandorių kviečių, kukurūzų ir rapsų kainos tarptautinėse biržose 2022 09 05–10 02, EUR/t\***

Grūdinė kultūra, birža	Pristatymo mėnuo	36 sav. (09 05–11)	37 sav. (09 12–18)	38 sav. (09 19–25)	39 sav. (09 26–10 02)	Savaitės** kainos pokytis, %
<b>Maistiniai kviečiai</b>						
MATIF	gruodis 2022	325,25	332,25	349,25	352,25	0,86
	kovas 2023	325,00	331,50	348,50	350,50	0,57
	gegužė 2023	324,75	331,25	347,50	349,75	0,65
	rugsėjis 2023	308,00	314,75	323,75	325,25	0,46
	gruodis 2023	309,00	315,50	324,25	325,00	0,23
<b>Pašariniai kviečiai</b>						
LIFFE	lapkritis 2022	309,27	314,03	323,19	321,12	-0,64
	sausis 2023	313,02	317,60	326,63	325,81	-0,25
	kovas 2023	314,46	318,98	328,75	328,88	0,04
	gegužė 2023	315,96	320,36	330,41	330,06	-0,11
	liepa 2023	310,02	312,54	319,40	318,82	-0,18
	lapkritis 2023	299,58	300,29	305,19	304,46	-0,24
<b>Kukurūzai</b>						
MATIF	lapkritis 2022	320,00	327,50	338,25	337,50	-0,22
	kovas 2023	321,00	329,50	339,50	338,25	-0,37
	birželis 2023	321,50	331,00	339,00	339,00	0,00
	rugpjūtis 2023	320,00	325,25	338,25	339,00	0,22
	lapkritis 2023	282,50	280,25	292,25	298,00	1,97
	<b>Rapsai</b>					
MATIF	lapkritis 2022	600,00	581,75	605,75	611,75	0,99
	vasaris 2023	608,50	590,75	613,25	619,00	0,94
	gegužė 2023	612,25	597,00	618,00	621,25	0,53
	rugpjūtis 2023	612,75	597,25	617,50	619,75	0,36
	lapkritis 2022	611,00	597,00	620,25	622,25	0,32

LIFFE – London International Financial Future Exchange (Didžioji Britanija); MATIF – The International French Futures and Options Exchange (Prancūzija)

\* kainos (EUR) pateiktos pagal atitinkamas datos ECB valiutų santykį; \*\* lyginant 2022 m. 39 savaitę su 38 savaitę

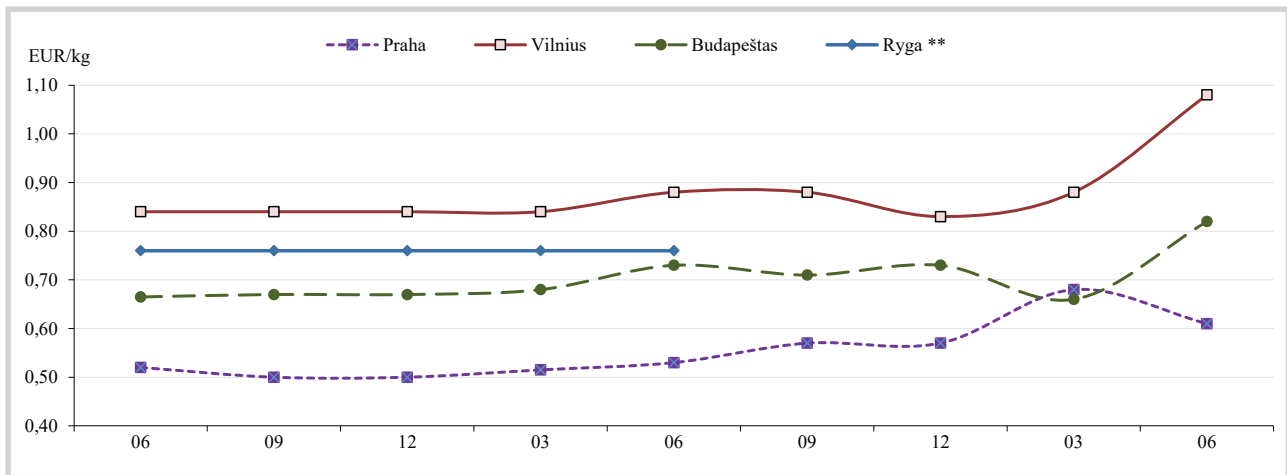
Pastaba. Kainos nurodomos FOB sąlygomis

Šaltinis Tarptautinės biržos



## Cukraus rinka

### Mažmeninės baltojo cukraus kainos kai kurių ES šalių sostinėse 2020 06–2022 06, EUR/kg



Pastaba. Kainos (EUR) pateiktos pagal atitinkamos datos ECB valiutos kursą

Šaltinis ŽŪIKVC (ŽŪMPRIS)

\*\* pateikti ne visi duomenys

### Cukraus balansas Lietuvoje

Eil. Nr.	Rodiklio pavadinimas	Kiekis, t			Pokytis, %	
		2021	2022		mėnesio*	metų**
		liepa	birželis	liepa		
1.	Atsargos mėnesio pradžioje ***	52 687,92	52 714,07	44 848,06	-14,92	-14,88
2.	Gamyba	-	-	-	-	-
3.	Importuota / įvežta	7 807,66	7 235,15	5 946,47	-17,81	-23,84
3.1.	baltojo ir žaliavinio cukraus	2 175,97	2 321,82	1 786,67	-23,05	-17,89
3.2.	perdirbtuose produktuose	5 631,70	4 913,33	4 159,80	-15,34	-26,14
4.	Eksportuota / išvežta	13 756,74	9 435,56	9 418,10	-0,19	-31,54
4.1.	baltojo ir žaliavinio cukraus	9 134,98	4 796,64	5 084,86	6,01	-44,34
4.2.	perdirbtuose produktuose	4 621,76	4 638,92	4 333,24	-6,59	-6,24
5.	Atsargos mėnesio pabaigoje ***	36 932,20	44 848,06	34 900,37	-22,18	-5,50

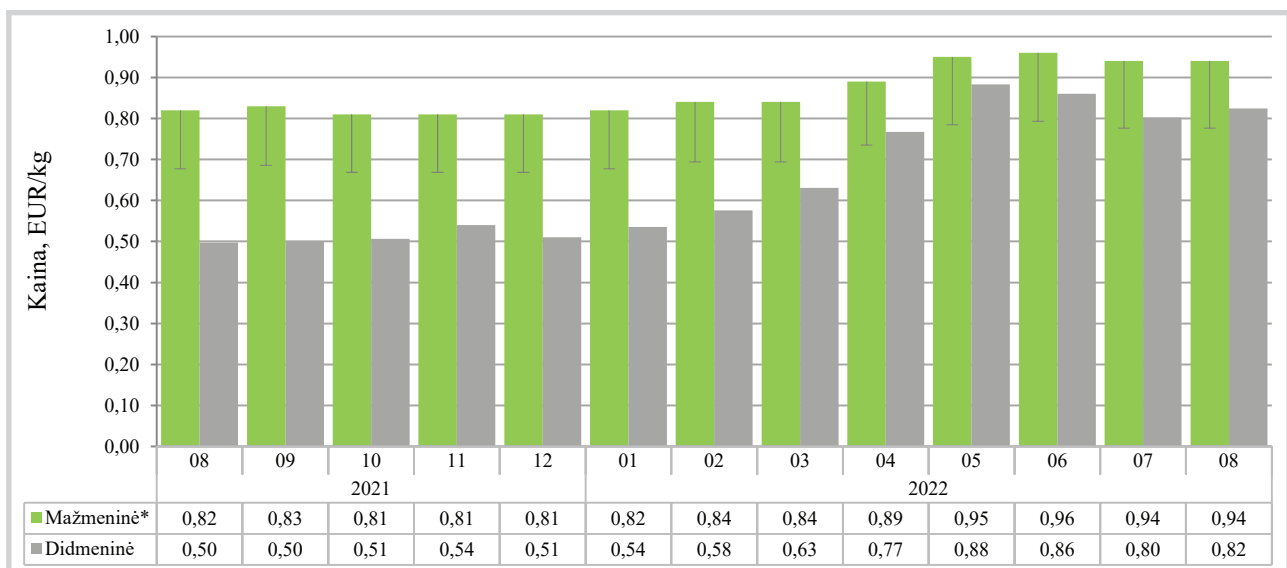
\* lyginant 2022 m. liepos mėn. su 2022 m. birželio mėn.

Šaltiniai ŽŪIKVC (ŽŪMPRIS), STD

\*\* lyginant 2022 m. liepos mėn. su 2021 m. liepos mėn.

\*\*\* nuo 2018 m. liepos mėn. tik gamybos ir didmeninėse įmonėse

### Baltojo cukraus vidutinė svertinė kaina Lietuvoje 2021 m. rugpjūčio–2022 m. rugpjūčio mėn., EUR/kg



\* baltojo cukraus mažmeninė kaina su PVM (PVM dalis pažymėta stulpelio viršuje)

Šaltinis ŽŪIKVC (ŽŪMPRIS)



## Kiaulienos, jautienos ir avienos rinka

Lietuvos įmonėse 2022 m. III ketvirtį buvo supirktas mažiau, tačiau geresnės kokybės ir brangesnių galvijų. 2022 m. III ketvirtį vidutinė supirktų ir suklasifikuotų pagal SEUROP skerdenų klasifikavimo skalę galvijų kaina sudarė 383,34 EUR/100 kg skerdenų ir buvo 42,15 proc. aukštesnė nei 2021 m. tuo pačiu laikotarpiu. Analizuojamu laikotarpiu buvo supirktas daugiau geresnės raumeningumo klasės galvijų, t. y. E, U ir R skerdenos sudarė 20,37 proc. nuo visų supirktų galvijų, kai tuo tarpu 2021 m. sudarė tik 15,44 proc. E raumeningumo klasės skerdenos sudarė 0,03 proc. (palyginimui 2021 m. III ketvirtį 0,05 proc.), U – 4,83 proc. (3,72 proc.), R – 15,51 proc. (11,68 proc.), O – 41,86 proc. (42,90 proc.) ir P – 37,77 proc. (41,65 proc.).

2022 m. liepos–rugsėjo mėn. Lietuvos įmonėse iš viso buvo paskersta ir suklasifikuota pagal SEUROP skerdenų klasifikavimo skalę 35,527 tūkst. galvijų ir pagaminta 10,445 tūkst. t galvijienos skerdenų, tai atitinkamai 6,62 proc. ir 4,14 proc. mažiau nei 2021 m. III ketvirtį. Vidutinė paskersto ir pagal SEUROP skerdenų skalę suklasifikuoto galvijų skerdena analizuojamu laikotarpiu padidėjo 2,66 proc. ir sudarė 294 kg.

2022 m. sausio–rugsėjo mėn. Lietuvoje sumažėjo avių skerdimai. Analizuojamu laikotarpiu Lietuvos skerdyklose buvo paskersta 5,312 tūkst. avių – tai 4,13 proc. mažiau, palyginti su 2021 m. tuo pačiu laikotarpiu. Iš to skaičiaus 79,80 proc. avių Lietuvos skerdyklose buvo paskerstos gražintiniais pagrindais. Daugiausia Lietuvoje buvo paskersta avių, vyresnių kaip 12 mėn. amžiaus (77,24 proc. nuo bendro paskerstų avių skaičiaus), jų skerdimai sumažėjo 2,40 proc. (iki 4,103 tūkst. vnt.), o ėriukų (iki 12 mėn. amžiaus) – 9,57 proc. (iki 1,209 tūkst. vnt.). Avienos skerdenų gamyba, palyginti su gamyba prieš metus, išliko gana stabili – sumažėjo 0,36 proc. ir sudarė 105,834 t.

Analizuojamu laikotarpiu vidutinė supirktų avių kaina sudarė 632,30 EUR/100 kg (skerdenų svorio) ir 226,92 EUR/100 kg (gyvojo svorio), tai atitinkamai 21,39 proc. ir 28,78 proc. didesnės kainos nei tuo pačiu laikotarpiu prieš metus.

2022 m. sausio–rugsėjo mėn. Lietuvos įmonėse buvo paskersta 13 ožkų ir (ar) ožių (palyginimui, 2021 m. tuo pačiu laikotarpiu – 34 vnt.). Visi jie Lietuvos skerdyklose buvo paskersti gražintiniais pagrindais.

Šaltinis ŽŪIKVC (LŽŪMPRIŠ)

### Galvijų skerdimas Lietuvos įmonėse

Galvijai	Skerdimai, vnt.						Vidutinis galvijų skerdenų*** svoris, kg		
	2021		2022		pokytis, %		2021	2022	pokytis, %
	rugpjūtis	birželis	liepa	rugpjūtis	mėnesio*	metų**	rugpjūtis	rugpjūtis	metų**
Veršeliai iki 8 mėn.	509	496	454	495	9,03	-2,75	42,50	39,78	-6,39
Jaunų galvijų prieauglis nuo 8 iki 12 mėn.	76	54	83	80	-3,61	5,26	181,82	218,94	20,42
Buliukai nuo 12 iki 24 mėn.	3 060	2921	2817	2562	-9,05	-16,27	303,02	313,70	3,52
Buliai nuo 24 mėn.	1 213	1354	1570	1277	-18,66	5,28	319,93	334,11	4,43
Jaučiai nuo 12 mėn.	14	25	38	65	71,05	364,29	280,68	300,73	7,14
Telyčios nuo 12 mėn. iki apsiveršavimo	1 827	1713	1634	1722	5,39	-5,75	267,79	269,97	0,81
Karvės bent vieną kartą apsiveršavusios arba nuo 36 mėn.	6 566	4740	5769	5712	-0,99	-13,01	271,00	276,03	1,85
<b>Iš viso:</b>	<b>13 265</b>	<b>11 303</b>	<b>12 365</b>	<b>11 913</b>	<b>-3,66</b>	<b>-10,19</b>	<b>277,72</b>	<b>284,55</b>	<b>2,46</b>

\* lyginant 2022 m. rugpjūčio mėn. su 2022 m. liepos mėn.; \*\* lyginant 2022 m. rugpjūčio mėn. su 2021 m. rugpjūčio mėn.

\*\*\* paskerstų supirktų ir savų užaugintų galvijų skerdenų svoris, neįskaitant paslaugai skerstų galvijų, kg

Šaltinis ŽŪIKVC (LŽŪMPRIŠ)

### Galvijų supirkimo kainos Lietuvos įmonėse, EUR/100 kg gyvojo svorio (be PVM)

Galvijai	2021	2022		Pokytis, %		
	rugpjūtis	birželis	liepa	rugpjūtis	mėnesio*	metų**
Veršeliai iki 8 mėn.	179,78	213,70	203,07	187,34	-7,75	4,21
Jaunų galvijų prieauglis nuo 8 iki 12 mėn.	90,48	129,32	153,76	132,61	-13,76	46,56
Buliukai nuo 12 iki 24 mėn.	153,27	224,86	213,88	214,77	0,42	40,13
Buliai nuo 24 mėn.	153,95	227,45	214,45	211,17	-1,53	37,17
Jaučiai nuo 12 mėn.	•	•	•	•	-	-
Telyčios nuo 12 mėn. iki apsiveršavimo	128,03	194,84	188,93	184,63	-2,28	44,21
Karvės bent vieną kartą apsiveršavusios arba nuo 36 mėn.	108,42	169,65	159,00	152,04	-4,38	40,23
<b>Vidutinė kaina:</b>	<b>126,17</b>	<b>196,25</b>	<b>183,78</b>	<b>178,15</b>	<b>-3,06</b>	<b>41,20</b>

\* lyginant 2022 m. rugpjūčio mėn. su 2022 m. liepos mėn.; \*\* lyginant 2022 m. rugpjūčio mėn. su 2021 m. rugpjūčio mėn.; • – konfidencialūs duomenys.

Pastaba. Vidutinės kainos skaičiuojamos svertiniu būdu, įskaitant įmonių ir (arba) ūkių supirktų galvijų, skerdziamų pagal paslaugą kitoje skerdykloje, vertę

Šaltinis ŽŪIKVC (LŽŪMPRIŠ)



## Kiaulių (E klasės) supirkimo kainos Europos Sąjungos valstybėse, EUR/100 kg skerdenų (be PVM)

Valstybė	Data	2021					2022					Pokytis, %	
		38 sav. (09 20–26)	35 sav. (08 29–09 04)	36 sav. (09 05–11)	37 sav. (09 12–18)	38 sav. (09 19–25)	38 sav. (09 27–10 03)	36 sav. (09 05–11)	37 sav. (09 12–18)	38 sav. (09 19–25)	39 sav. (09 26–10 02)	savaitės*	metų**
Lietuva		128,79	214,11	214,04	216,99	213,37					-1,67	65,67	
Lenkija		122,85	213,58	216,45	219,07	217,67					-0,64	77,18	
Latvija		128,66	225,91	226,15	230,54	227,15					-1,47	76,55	
Estija		145,34	188,11	189,94	190,78	190,11					-0,35	30,80	
Slovakija		139,58	214,99	212,43	216,35	216,87					0,24	55,37	
Slovėnija		164,84	223,57	222,12	227,94	226,49					-0,64	37,40	
Čekija		132,30	204,05	205,20	205,06	204,48					-0,28	54,56	
Vengrija		131,93	214,87	213,26	213,95	216,42					1,15	64,04	
Malta		-	226,56	226,43	225,99	226,08					0,04	-	
Kipras		197,11	233,93	234,24	240,70	239,77					-0,39	21,64	
Belgija		115,30	190,62	193,91	194,82	194,22					-0,31	68,45	
Danija		133,67	184,07	183,82	183,96	183,15					-0,44	37,01	
Vokietija		132,62	213,39	216,22	218,25	218,35					0,05	64,64	
Graikija		...	...	...	...	...					-	-	
Ispanija		144,96	212,60	211,43	211,43	211,94					0,24	46,21	
Prancūzija		144,00	214,00	214,00	214,00	215,00					0,47	49,31	
Airija		151,57	202,49	202,55	202,51	202,62					0,05	33,68	
Italija		-	-	-	-	-					-	-	
Liuksemburgas		132,68	208,15	209,79	213,51	214,04					0,25	61,32	
Nyderlandai		118,45	183,69	183,70	184,61	184,68					0,04	55,91	
Austrija		158,37	223,70	223,65	224,76	227,74					1,33	43,80	
Portugalija		149,00	230,12	230,12	230,12	230,12					0,00	54,44	
Suomija		160,80	224,25	223,81	222,93	223,35					0,19	38,90	
Švedija		200,73	235,18	235,93	235,78	...					-	-	
Bulgarija		178,01	211,39	213,15	217,29	218,47					0,54	22,73	
Rumunija		165,62	227,77	225,98	227,16	226,75					-0,18	36,91	
Kroatija		140,96	210,73	210,67	213,74	213,51					-0,11	51,47	
<b>ES vidutinė</b>		<b>136,08</b>	<b>209,35</b>	<b>210,41</b>	<b>211,62</b>	<b>211,58</b>					<b>-0,02</b>	<b>55,48</b>	

\* lyginant 2022 m. 38 savaitę su 2022 m. 37 savaitę; \*\* lyginant 2022 m. 38 savaitę su 2021 m. 38 savaitę

Šaltinis EK

... – nėra duomenų

## Kiaulių supirkimo kainos Lietuvos įmonėse, EUR/100 kg skerdenų (be PVM)

Raumeningumo klasė	2021		2022					Pokytis, %	
	39 sav. (09 27–10 03)	36 sav. (09 05–11)	36 sav. (09 05–11)	37 sav. (09 12–18)	38 sav. (09 19–25)	39 sav. (09 26–10 02)	savaitės*	metų**	
S	124,15	211,40	211,40	216,34	212,18	209,89	-1,08	69,06	
E	121,03	214,04	214,04	216,99	213,37	212,48	-0,42	75,56	
U	117,96	207,17	207,17	212,45	206,81	208,46	0,80	76,72	
R	111,88	206,41	206,41	204,91	181,70	208,43	14,71	86,29	
O	•	-	-	-	-	•	-	-	
P	110,13	-	-	•	-	-	-	-	
<b>S-P</b>	<b>122,08</b>	<b>212,56</b>	<b>212,56</b>	<b>216,22</b>	<b>212,25</b>	<b>211,59</b>	<b>-0,31</b>	<b>73,33</b>	

\* lyginant 2022 m. 39 savaitę su 2022 m. 38 savaitę; \*\* lyginant 2022 m. 39 savaitę su 2021 m. 39 savaitę

Šaltinis ŽŪIKVC (LŽŪMPRIŠ)

• – konfidencialūs duomenys

## Kiaulių supirkimo kainos Lietuvos įmonėse, EUR/100 kg skerdenų (be PVM)

Raumeningumo klasė	2021		2022			Pokytis, %	
	rugsėjis	liepa	rugpjūtis***	rugsėjis	mėnesio*	metų**	
S	137,27	184,98	195,18	212,81	9,03	55,03	
E	134,53	187,74	197,10	214,13	8,64	59,17	
U	127,81	182,46	192,59	208,54	8,28	63,17	
R	118,81	172,70	191,12	200,48	4,89	68,73	
O	115,71	162,55	199,25	•	-	-	
P	117,23	139,34	-	•	-	-	
<b>S-P</b>	<b>135,38</b>	<b>186,44</b>	<b>196,15</b>	<b>213,12</b>	<b>8,65</b>	<b>57,42</b>	

\* lyginant 2022 m. rugsėjo mėn. su 2022 m. rugpjūčio mėn.; \*\* lyginant 2022 m. rugsėjo mėn. su 2021 m. rugsėjo mėn.

\*\*\* patikslinti duomenys; • – konfidencialūs duomenys

Šaltinis ŽŪIKVC (LŽŪMPRIŠ)

## Avių kainos Lietuvos įmonėse, EUR/100 kg skerdenų (be PVM)

Kategorija	2021		2022			Pokytis, %		
	39 sav. (09 27–10 03)	36 sav. (09 05–11)	36 sav. (09 05–11)	37 sav. (09 12–18)	38 sav. (09 19–25)	39 sav. (09 26–10 02)	savaitės*	metų**
Ėriukai (ne vyresni kaip 12 mėn.)	582,17	566,40	566,40	•	566,68	582,61	2,81	0,08
Kitos avys (vyresnės kaip 12 mėn.)	410,25	•	•	•	•	•	-	-
<b>Vidutinė kaina</b>	<b>464,68</b>	<b>523,33</b>	<b>523,33</b>	<b>405,73</b>	<b>470,20</b>	<b>528,57</b>	<b>12,41</b>	<b>13,75</b>

\* lyginant 2022 m. 39 savaitę su 2022 m. 38 savaitę; \*\* lyginant 2022 m. 39 savaitę su 2021 m. 39 savaitę

Šaltinis ŽŪIKVC (LŽŪMPRIŠ)

• – konfidencialūs duomenys





## Galvijų supirkimo kainos Lietuvos įmonėse, EUR/100 kg skerdenų (be PVM)

Kategorija pagal raumeningumą	2021		2022			Pokytis, %	
	39 sav. (09 27–10 03)	36 sav. (09 05–11)	37 sav. (09 12–18)	38 sav. (09 19–25)	39 sav. (09 26–10 02)	savaitės*	metų**
<b>Jauni buliai (A):</b>							
U2	340,83	427,35	450,10	429,97	447,00	3,96	31,15
U3	•	423,87	436,32	403,66	415,11	2,84	-
<b>U</b>	<b>334,68</b>	<b>424,75</b>	<b>445,15</b>	<b>424,58</b>	<b>443,53</b>	<b>4,46</b>	<b>32,52</b>
R1	298,24	•	•	426,82	•	-	-
R2	315,72	426,51	428,58	408,94	435,43	6,48	37,92
R3	311,72	431,15	412,68	417,75	418,01	0,06	34,10
<b>R</b>	<b>312,64</b>	<b>428,48</b>	<b>419,99</b>	<b>413,08</b>	<b>426,73</b>	<b>3,30</b>	<b>36,49</b>
O1	274,76	384,05	379,26	400,04	•	-	-
O2	295,73	425,28	410,55	408,24	409,59	0,33	38,50
O3	304,75	406,15	415,50	412,55	405,19	-1,78	32,96
<b>O</b>	<b>296,47</b>	<b>412,76</b>	<b>408,51</b>	<b>408,36</b>	<b>407,60</b>	<b>-0,19</b>	<b>37,48</b>
P1	245,70	315,69	•	290,41	368,82	27,00	50,11
P2	271,28	367,53	365,07	369,84	365,59	-1,15	34,76
<b>P</b>	<b>268,79</b>	<b>358,07</b>	<b>366,10</b>	<b>356,56</b>	<b>371,49</b>	<b>4,19</b>	<b>38,21</b>
<b>U-P</b>	<b>304,93</b>	<b>412,47</b>	<b>417,73</b>	<b>406,88</b>	<b>417,43</b>	<b>2,59</b>	<b>36,89</b>
<b>Buliai (B):</b>							
U2	311,76	424,83	429,17	•	410,73	-	31,75
<b>U</b>	<b>311,75</b>	<b>411,78</b>	<b>423,55</b>	<b>420,21</b>	<b>398,94</b>	<b>-5,06</b>	<b>27,97</b>
R1	•	•	•	414,52	•	-	-
R2	298,89	418,39	421,60	404,33	402,26	-0,51	34,58
R3	298,54	418,71	401,23	427,14	391,29	-8,39	31,07
<b>R</b>	<b>300,59</b>	<b>418,00</b>	<b>419,51</b>	<b>411,56</b>	<b>400,24</b>	<b>-2,75</b>	<b>33,15</b>
O1	•	•	405,74	393,27	•	-	-
O2	302,54	409,08	411,32	406,90	391,04	-3,90	29,25
O3	305,36	410,66	405,70	400,11	374,19	-6,48	22,54
<b>O</b>	<b>301,09</b>	<b>409,03</b>	<b>409,11</b>	<b>403,24</b>	<b>387,13</b>	<b>-4,00</b>	<b>28,58</b>
P1	•	340,07	309,00	331,94	•	-	-
P2	280,63	376,14	•	364,71	353,57	-3,05	25,99
<b>P</b>	<b>276,43</b>	<b>370,29</b>	<b>347,99</b>	<b>365,35</b>	<b>366,13</b>	<b>0,21</b>	<b>32,45</b>
<b>U-P</b>	<b>300,61</b>	<b>409,80</b>	<b>410,14</b>	<b>403,45</b>	<b>390,97</b>	<b>-3,09</b>	<b>30,06</b>
<b>Karvės (D):</b>							
U3	•	•	•	•	386,15	-	-
<b>U</b>	<b>•</b>	<b>•</b>	<b>•</b>	<b>•</b>	<b>371,71</b>	<b>-</b>	<b>-</b>
R2	•	-	377,34	•	•	-	-
R3	276,08	401,79	382,35	371,76	366,72	-1,36	32,83
R4	•	405,29	404,43	•	363,48	-	-
<b>R</b>	<b>275,47</b>	<b>402,57</b>	<b>390,62</b>	<b>378,13</b>	<b>365,85</b>	<b>-3,25</b>	<b>32,81</b>
O2	285,57	370,23	383,83	369,73	371,94	0,60	30,24
O3	292,97	389,48	405,79	399,93	401,50	0,39	37,04
O4	283,56	375,96	390,71	380,74	369,77	-2,88	30,40
<b>O</b>	<b>289,47</b>	<b>385,39</b>	<b>399,75</b>	<b>393,36</b>	<b>392,96</b>	<b>-0,10</b>	<b>35,75</b>
P1	237,42	302,06	297,39	310,96	309,52	-0,46	30,37
P2	256,69	343,48	350,41	353,19	340,26	-3,66	32,56
P3	250,99	349,82	354,85	354,13	352,37	-0,50	40,39
<b>P</b>	<b>248,53</b>	<b>332,23</b>	<b>337,58</b>	<b>344,02</b>	<b>336,12</b>	<b>-2,30</b>	<b>35,24</b>
<b>R-P</b>	<b>266,98</b>	<b>359,02</b>	<b>369,82</b>	<b>365,44</b>	<b>361,58</b>	<b>-1,06</b>	<b>35,43</b>
<b>Telyčios (E):</b>							
U3	331,25	•	433,84	•	422,02	-	27,40
<b>U</b>	<b>328,56</b>	<b>•</b>	<b>438,51</b>	<b>•</b>	<b>415,53</b>	<b>-</b>	<b>26,47</b>
R2	•	•	421,25	325,54	•	-	-
R3	294,04	398,59	431,36	387,67	391,84	1,08	33,26
R4	•	382,10	•	378,56	416,99	10,15	-
<b>R</b>	<b>289,93</b>	<b>389,84</b>	<b>428,11</b>	<b>380,01</b>	<b>395,60</b>	<b>4,10</b>	<b>36,45</b>
O1	•	335,47	•	-	-	-	-
O2	•	320,47	342,44	377,59	358,20	-5,14	-
O3	270,11	398,05	393,89	381,33	386,43	1,34	43,06
O4	272,89	388,17	397,60	•	385,39	-	41,23
<b>O</b>	<b>267,83</b>	<b>389,12</b>	<b>390,85</b>	<b>381,99</b>	<b>381,65</b>	<b>-0,09</b>	<b>42,50</b>
P1	•	270,87	•	208,41	294,28	41,20	-
P2	227,97	314,74	312,71	304,44	310,34	1,94	36,13
P3	236,77	314,84	309,14	338,52	331,45	-2,09	39,99
<b>P</b>	<b>234,89</b>	<b>309,44</b>	<b>308,21</b>	<b>322,25</b>	<b>321,66</b>	<b>-0,18</b>	<b>36,94</b>
<b>U-P</b>	<b>273,91</b>	<b>373,61</b>	<b>392,38</b>	<b>370,45</b>	<b>379,15</b>	<b>2,35</b>	<b>38,42</b>
<b>Vidutinė A-Z</b>	<b>282,31</b>	<b>380,63</b>	<b>390,59</b>	<b>380,99</b>	<b>384,26</b>	<b>0,86</b>	<b>36,11</b>

\* lyginant 2022 m. 39 savaitę su 2022 m. 38 savaitę; \*\* lyginant 2022 m. 39 savaitę su 2021 m. 39 savaitę

• – konfidencialūs duomenys

Šaltinis ŽŪIKVC (LŽŪMPRIŠ)



## Lietuvos įmonėse pagamintos mėsos ir kai kurių mėsos gaminių gamyba iš nuosavų\* žaliavų bei atsargos, t

Gaminio pavadinimas	PGPK kodas	Pagaminta					Atsargos atitinkamo mėnesio pabaigoje						
		2021		2022		pokytis, %		2021		2022		pokytis, %	
		rugpjūtis	liepa	rugpjūtis	mėnesio**	metų***	rugpjūtis	liepa	rugpjūtis	mėnesio**	metų***		
Šviežios arba atšaldytos jautienos ir veršienos skerdenos ir skerdenų pusės ir ketvirčiai su kaulais	10.11.11.40.00	3 632,68	3 420,31	3 213,13	-6,06	-11,55	351,26	357,89	354,84	-0,85	1,02		
Švieži arba atšaldyti jautienos ir veršienos gabalai	10.11.11.90.00	2 146,88	1 991,00	1 827,12	-8,23	-14,89	264,43	264,17	264,68	0,19	0,10		
Užšaldytos jautienos ir veršienos skerdenos, skerdenų pusės, ketvirčiai ir gabalai	10.11.31.00.00	273,59	331,24	199,97	-39,63	-26,91	478,98	866,14	760,21	-12,23	58,72		
Šviežia arba atšaldyta kiauliena: skerdenos, skerdenų pusės <sup>1)</sup>	10.11.12.30.00	5 774,33	5 286,44	5 352,21	1,24	-7,31	725,15	703,93	551,87	-21,60	-23,90		
Šviežia arba atšaldyta kiauliena: kumpiai, mentės ir jų dalys su kaulais <sup>1)</sup>	10.11.12.50.00	1 074,88	1 100,71	1 087,68	-1,18	1,19	164,10	157,04	220,97	40,71	34,65		
Šviežia arba atšaldyta kiauliena <sup>(1)</sup> , išskyrus skerdenas ir skerdenų puses, kumpius, mentes ir jų dalis su kaulais)	10.11.12.90.00	3 718,28	3 149,85	3 451,26	9,57	-7,18	1 082,57	1 047,99	998,37	-4,73	-7,78		
Užšaldytos kiaulienos skerdenos ir skerdenų pusės	10.11.32.30.00	4,30	2,59	2,97	14,47	-30,96	0,12	0,20	0,18	-6,82	59,70		
Užšaldyta kiauliena: kumpiai, mentės ir jų dalys su kaulais	10.11.32.50.00	19,07	13,90	36,61	163,36	91,99	1,62	0,56	0,87	55,29	-46,33		
Užšaldyta kiauliena (išskyrus skerdenas ir skerdenų puses, kumpius, mentes ir jų dalis su kaulais)	10.11.32.90.00	338,41	415,00	404,25	-2,59	19,46	995,39	2 286,38	1 808,35	-20,91	81,67		
Šviežios arba atšaldytos ėriukų arba avių skerdenos, skerdenų pusės ir gabalai	10.11.13.00.00	4,58	4,22	5,16	22,21	12,62	0,04	-	0,08	-	122,32		
Švieži arba atšaldyti galvijienos, kiaulienos, avienos, ožkienos, arkliesos ir kitų arklinių šeimos atstovų valgomieji mėsos subproduktai	10.11.20.00.00	1 298,87	1 244,66	1 226,78	-1,44	-5,55	617,00	721,47	841,79	16,68	36,43		
Kiauliniai riebalai be liesos mėsos, švieži, atšaldyti, užšaldyti, sūdyti, užpilti sūrymu, arba rūkyti (išskyrus lydytus)	10.11.50.40.00	288,00	271,92	280,46	3,14	-2,62	70,10	92,13	39,34	-57,29	-43,88		
Lydyti kiauliniai taukai ir kiti kiauliniai riebalai	10.11.50.60.00	4,08	4,55	1,42	-68,81	-65,20	0,90	0,84	1,27	51,45	41,96		
Kiaulienos kumpiai, mentės ir jų dalys, su kaulais, sūdyti, užpilti sūrymu, džiovinti arba rūkyti	10.13.11.20.00	110,75	94,07	102,19	8,63	-7,73	29,57	26,55	34,30	29,19	16,01		
Sūdyta, užpilta sūrymu, džiovinta arba rūkyta kiauliena <sup>2)</sup>	10.13.11.80.00	1 840,69	1 867,78	1 817,40	-2,70	-1,27	405,71	424,64	395,64	-6,83	-2,48		
Sūdyta, užpilta sūrymu, džiovinta arba rūkyta galvijiena	10.13.12.00.00	27,21	31,68	19,58	-38,19	-28,05	2,89	3,34	2,07	-38,08	-28,48		
Dešros ir panašūs produktai iš kepenų ir daugiausia iš kepenų pagaminti maisto produktai <sup>3)</sup>	10.13.14.30.00	117,49	112,63	119,80	6,37	1,97	21,28	19,52	15,85	-18,78	-25,52		
Dešros ir panašūs produktai iš mėsos, mėsos subproduktų arba kraujo ir daugiausia iš šių produktų pagaminti maisto produktai <sup>4)</sup>	10.13.14.61.00	4 538,24	4 153,52	3 830,15	-7,79	-15,60	916,76	909,07	812,85	-10,58	-11,33		
Kita paruošta arba konservuota kiauliena, jos subproduktai ir mišiniai, įskaitant mišinius <sup>5)</sup>	10.13.15.75.00	1 108,74	1 188,72	1 010,69	-14,98	-8,84	39,10	58,59	20,82	-64,47	-46,76		
Paruošta arba konservuota galvijiena arba jos subproduktai <sup>5)</sup>	10.13.15.85.00	917,20	922,40	849,37	-7,92	-7,40	5,52	5,47	0,14	-97,51	-97,53		

\* žaliavos, kurias įmonė (ūkis) pasigamina ir (arba) nusiperka, ir (arba) importuoja

Šaltinis ŽŪIKVC (LŽŪMPRIS)

\*\* lyginant 2022 m. rugpjūčio mėn. su liepos mėn.; \*\*\* lyginant 2022 m. rugpjūčio mėn. su 2021 m. rugpjūčio mėn.

<sup>1)</sup> įskaitant šviežią mėsą, užpiltą druska kaip laikinuoju konservantu<sup>2)</sup> įskaitant bekonų šoninę, trijų ketvirčių šoninę arba vidurines dalis, priekines nuokartas, nugarines ir jų dalis, išskyrus kumpius, mentes ir jų dalis, su kaulais, papilves ir jų dalis<sup>3)</sup> (išskyrus paruoštus valgius ir patiekalus); <sup>4)</sup> (išskyrus iš kepenų pagamintas dešras, paruoštus valgius ir patiekalus)<sup>5)</sup> išskyrus dešras ir panašius produktus, homogenizuotus produktus, iš kepenų pagamintus maisto produktus, paruoštus valgius ir patiekalus



## Lietuvos įmonėse pagamintos mėsos ir kai kurių mėsos gaminių pardavimo kiekiai, t

Gaminio pavadinimas	PGPK kodas	Lietuvos rinkoje					Kitose ES šalyse						
		2021		2022		pokytis, %		2021		2022		pokytis, %	
		rugpjūtis	liepa	rugpjūtis	mėnesio**	metų***	rugpjūtis	liepa	rugpjūtis	mėnesio**	metų***		
Šviežios arba atšaldytos jautienos ir veršienos skerdenos ir skerdenų pusės ir ketvirčiai su kaulais	10.11.11.40.00	128,61	144,18	174,77	21,21	35,89	1 299,64	1 217,77	1 049,56	-13,81	-19,24		
Švieži arba atšaldyti jautienos ir veršienos gabalai	10.11.11.90.00	342,94	280,87	291,16	3,66	-15,10	514,62	462,50	544,13	17,65	5,73		
Užšaldytos jautienos ir veršienos skerdenos, skerdenų pusės, ketvirčiai ir gabalai	10.11.31.00.00	78,46	23,62	21,72	-8,04	-72,32	145,68	97,32	154,26	58,51	5,89		
Šviežia arba atšaldyta kiauliena: skerdenos, skerdenų pusės <sup>1)</sup>	10.11.12.30.00	3 336,15	2 837,62	3 045,66	7,33	-8,71	73,71	33,92	33,34	-1,71	-54,78		
Šviežia arba atšaldyta kiauliena: kumpiai, mentės ir jų dalys su kaulais <sup>1)</sup>	10.11.12.50.00	575,28	584,63	894,56	53,01	55,50	19,88	11,36	36,63	222,57	84,27		
Šviežia arba atšaldyta kiauliena ( <sup>1)</sup> , išskyrus skerdenas ir skerdenų puses, kumpius, mentes ir jų dalis su kaulais)	10.11.12.90.00	2 642,86	2 295,82	2 339,02	1,88	-11,50	110,02	98,49	125,34	27,26	13,93		
Užšaldyta kiauliena: kumpiai, mentės ir jų dalys su kaulais	10.11.32.50.00	2,23	2,31	3,02	30,81	35,11	-	-	30,59	-	-		
Užšaldyta kiauliena (išskyrus skerdenas ir skerdenų puses, kumpius, mentes ir jų dalis su kaulais)	10.11.32.90.00	147,28	119,55	144,11	20,55	-2,15	77,87	41,61	75,56	81,58	-2,97		
Šviežios arba atšaldytos ėriukų arba avių skerdenos, skerdenų pusės ir gabalai	10.11.13.00.00	4,55	4,23	5,08	20,17	11,67	-	-	-	-	-		
Švieži arba atšaldyti galvijienos, kiaulienos, avienos, ožkienos, arklėnės ir kitų arklinių šeimos atstovų valgomieji mėsos subproduktai	10.11.20.00.00	813,79	745,96	754,52	1,15	-7,28	182,44	155,75	131,94	-15,29	-27,68		
Kiauliniai riebalai be liesos mėsos, švieži, atšaldyti, užšaldyti, sūdyti, užpilti sūrymu, arba rūkyti (išskyrus lydytus)	10.11.50.40.00	138,33	106,10	135,53	27,73	-2,03	119,45	92,52	136,41	47,44	14,20		
Lydyti kiauliniai taukai ir kiti kiauliniai riebalai	10.11.50.60.00	2,41	4,33	4,52	4,56	87,41	1,09	-	-	-	-		
Kiaulienos kumpiai, mentės ir jų dalys, su kaulais, sūdyti, užpilti sūrymu, džiovinti arba rūkyti	10.13.11.20.00	106,63	92,40	93,02	0,66	-12,77	0,94	0,87	0,93	7,81	-1,07		
Sūdyta, užpilta sūrymu, džiovinta arba rūkyta kiauliena <sup>2)</sup>	10.13.11.80.00	1 504,48	1 606,40	1 548,72	-3,59	2,94	112,88	119,46	132,88	11,24	17,72		
Sūdyta, užpilta sūrymu, džiovinta arba rūkyta galvijiena	10.13.12.00.00	18,50	12,62	8,96	-28,96	-51,54	8,84	18,06	10,57	-41,47	19,59		
Dešros ir panašūs produktai iš kepenų ir daugiausia iš kepenų pagaminti maisto produktai <sup>3)</sup>	10.13.14.30.00	97,68	100,42	98,96	-1,45	1,31	9,53	9,38	8,94	-4,75	-6,22		
Dešros ir panašūs produktai iš mėsos, mėsos subproduktų arba kraujo ir daugiausia iš šių produktų pagaminti maisto produktai <sup>4)</sup>	10.13.14.61.00	4 166,29	4 043,33	3 997,27	-1,14	-4,06	471,01	466,84	459,55	-1,56	-2,43		
Kita paruošta arba konservuota kiauliena, jos subproduktai ir mišiniai, įskaitant mišinius <sup>5)</sup>	10.13.15.75.00	1 048,54	1 080,57	989,70	-8,41	-5,61	52,28	92,02	79,35	-13,77	51,77		
Paruošta arba konservuota galvijiena arba jos subproduktai <sup>5)</sup>	10.13.15.85.00	223,11	176,78	199,36	12,77	-10,65	618,74	690,96	645,61	-6,56	4,34		

\* lyginant 2022 m. rugpjūčio mėn. su liepos mėn.; \*\* lyginant 2022 m. rugpjūčio mėn. su 2021 m. rugpjūčio mėn. Šaltinis ŽŪIKVC (LŽŪMPRIS)

<sup>1)</sup> įskaitant šviežią mėsą, užpiltą druska kaip laikinuoju konservantu

<sup>2)</sup> įskaitant bekonų šoninę, trijų ketvirčių šoninę arba vidurines dalis, priekines nuokartas, nugarines ir jų dalis, išskyrus kumpius, mentes ir jų dalis, su kaulais, papilves ir jų dalis

<sup>3)</sup> (išskyrus paruoštus valgius ir patiekalus); <sup>4)</sup> (išskyrus iš kepenų pagamintas dešras, paruoštus valgius ir patiekalus)

<sup>5)</sup> išskyrus dešras ir panašius produktus, homogenizuotus produktus, iš kepenų pagamintus maisto produktus, paruoštus valgius ir patiekalus



## Gyvų galvijų eksportas iš Lietuvos

2021–2022					
Mėnuo	Buliai, 0–8 mėn., vnt.	Telyčios, 0–8 mėn., vnt.	Buliai, virš 8 mėn., vnt.	Telyčios, virš 8 mėn., vnt.	Karvės, vnt.
Sausis	4 321 / 4 403	807 / 955	273 / 652	153 / 692	221 / 200
Vasaris	4 022 / 3 268	884 / 697	486 / 275	834 / 282	110 / 200
Kovas	5 744 / 6 163	1 248 / 1 298	1 207 / 1 260	1 459 / 1 233	300 / 447
Balandis	5 780 / 6 238	2 284 / 1 711	526 / 1 232	637 / 913	203 / 322
Gegužė	8 628 / 5 296	2 678 / 1 831	1 140 / 644	2 067 / 235	279 / 181
Birželis	8 091 / 8 693	3 334 / 2 484	620 / 395	726 / 924	109 / 186
Liepa	6 842 / 6 333	2 760 / 2 159	581 / 344	965 / 317	337 / 228
Rugpjūtis	5 631 / 7 114	2 157 / 1 906	338 / 496	642 / 289	418 / 197
Rugsėjis	7 346	1 901	622	1 162	368
Spalis	6 534	1 538	763	989	539
Lapkritis	3 678	973	1 124	627	437
Gruodis	4 271	806	766	868	192

## Gyvų galvijų importas į Lietuvą

2021–2022			
Mėnuo	Telyčios, vnt.	Karvės, vnt.	Buliai, vnt.
Sausis	867 / 659	748 / 771	1 944 / 1 729
Vasaris	378 / 569	543 / 766	1 113 / 1 314
Kovas	1 048 / 929	822 / 732	1 894 / 1 885
Balandis	1 112 / 521	642 / 516	1 504 / 1 232
Gegužė	1 223 / 589	727 / 760	1 596 / 949
Birželis	998 / 1 351	511 / 886	1 984 / 2 000
Liepa	682 / 627	666 / 679	1 787 / 2 034
Rugpjūtis	784 / 558	1 009 / 808	1 878 / 1 543
Rugsėjis	960	1 010	1 804
Spalis	680	866	1 220
Lapkritis	1 256	1 051	1 300
Gruodis	1 090	733	1 190

## Galvijų skerdimai Lietuvos įmonėse (savo reikmėms ir priverstinai)

2021–2022			
Mėnuo	Galvijų priauglis 0–12 mėn., vnt.	Galvijų skaičius, vnt.	Galvijai, atvežti iš užsienio valstybių, vnt.
Sausis	1 280 / 1 214	13 682 / 14 147	1 354 / 1 395
Vasaris	1 106 / 767	11 511 / 8 060	836 / 1 202
Kovas	1 512 / 1 176	14 118 / 16 471	1 303 / 1 395
Balandis	1 475 / 1 387	14 826 / 14 144	1 278 / 1 224
Gegužė	1 454 / 1 317	16 250 / 13 993	1 362 / 1 347
Birželis	1 149 / 1 161	12 600 / 12 475	1 033 / 1 623
Liepa	1 149 / 1 181	14 234 / 13 582	1 135 / 1 360
Rugpjūtis	1 238 / 1 202	15 606 / 13 072	1 789 / 1 448
Rugsėjis	1 086	15 723	1 752
Spalis	1 189	18 228	1 792
Lapkritis	1 093	14 464	1 800
Gruodis	1 165	12 036	1 240

## Galvijų, avių ir ožkų banda Lietuvoje

2021–2022			
Mėnuo	Galvijai, vnt.	Avys, vnt.	Ožkos, vnt.
Sausis	639 014 / 631 816	141 568 / 136 584	14 379 / 14 552
Vasaris	634 599 / 633 753	142 468 / 139 456	14 420 / 14 654
Kovas	647 769 / 639 011	146 890 / 142 658	14 695 / 14 793
Balandis	654 077 / 638 780	152 280 / 148 069	14 942 / 15 252
Gegužė	653 133 / 646 581	158 053 / 154 868	15 346 / 15 499
Birželis	660 233 / 655 819	158 649 / 156 604	15 500 / 15 664
Liepa	660 675 / 662 686	156 769 / 155 692	15 447 / 15 705
Rugpjūtis	657 300 / 659 923	153 812 / 152 543	15 292 / 15 647
Rugsėjis	649 591	150 629	15 122
Spalis	636 898	145 276	15 028
Lapkritis	634 387	140 823	14 908
Gruodis	632 270	136 431	14 688

Šaltinis ŽŪIKVC (Ūkinių gyvūnų registras)



## Paukštienos ir kiaušinių rinka

**2022 m. rugpjūčio mėn. padidėjo ES vidutinė didmeninė paukštienos kaina.** Europos Komisijos duomenimis, ES vidutinė didmeninė viščiukų broilerių skerdenų (A kokybės klasės „65 proc. viščiukas“) pardavimo kaina 2022 m. rugpjūčio mėn. sudarė 264,50 EUR/100 kg, ir buvo 1,66 proc. didesnė nei šių metų liepos mėn. (260,17 EUR/100 kg) ir 32,8 proc. didesnė nei 2021 m. rugpjūčio mėn. (199,25 EUR/100 kg). Rugpjūčio mėn. didžiausia paukštienos kaina buvo Vokietijoje (400,00 EUR/100 kg), Švedijoje (358,79 EUR/100 kg), Austrijoje (357,28 EUR/100 kg) ir Suomijoje (345,36 EUR/100 kg). 2022 m. rugpjūčio mėn., palyginti su 2021 m. tuo pačiu laikotarpiu labiausiai vištiena pabrango Ispanijoje (62,8 proc.), Portugalijoje (58,7 proc.), Vengrijoje (44,1 proc.) ir Lenkijoje (43,2 proc.). Analizuojamu laikotarpiu pigiausia vištiena buvo Olandijoje – 174,00 EUR/100 kg ir Lenkijoje – 198,02 EUR/100 kg.

Latvijoje vidutinė didmeninė viščiukų broilerių skerdenų pardavimo kaina 2022 m. rugpjūčio mėn., palyginti su liepos mėn., padidėjo 3,84 proc. (iki 254,50 EUR/100 kg). Per metus Latvijoje parduodami broileriai pabrango 25,99 proc.

ŽŪIKVC (LŽŪMPRI) duomenimis, 2022 m. Lietuvoje parduotų broilerių skerdenų kaina 2022 m. rugpjūčio mėn. sudarė 214,78 EUR/100 kg., buvo 2,13 proc. didesnė nei liepos mėn. Palyginti su praėjusiu metų tuo pačiu laikotarpiu kaina padidėjo 27,12 proc.

**2022 m. sausio–birželio mėn. padidėjo ES paukštienos importas.** Europos Komisijos duomenimis (toliau–EK), 2022 m. sausio–birželio mėn. ES\* paukštienos importas sudarė 322,861 tūkst. t, t. y. 28,3 proc. daugiau, palyginti su 2021 m. tuo pačiu laikotarpiu. Paukštienos eksporto vertė padidėjo 75,4 proc. ir sudarė 811,009 tūkst. EUR.

ES importuoja didelės vertės paukštienos

### Paukščių supirkimo kainos Lietuvos įmonėse, EUR/kg (be PVM)

Paukščiai	2021		2022				Pokytis, %					
	rugpjūtis		birželis		liepa		rugpjūtis		mėnesio*		metų**	
	gyvojo svorio	skerdenų	gyvojo svorio	skerdenų	gyvojo svorio	skerdenų	gyvojo svorio	skerdenų	gyvojo svorio	skerdenų	gyvojo svorio	skerdenų
Paukščiai iš viso***	0,90	1,58	1,27	1,97	1,31	1,95	1,28	1,97	-2,29	1,03	42,22	24,68
Broileriai	0,90	1,59	1,26	1,97	1,29	1,93	1,26	1,95	-2,33	1,04	40,00	22,64

\* lyginant 2022 m. rugpjūčio mėn. su liepos mėn.; \*\* lyginant 2022 m. rugpjūčio mėn. su 2021 m. rugpjūčio mėn. Šaltinis ŽŪIKVC (LŽŪMPRI)  
\*\*\* vidutinės svertinės supirktų broilerių, vištų ir kalakutų kainos

### Kai kurių Lietuvoje pagamintų paukštienos gaminių vidutinės pardavimo kainos\* EUR/kg

Gaminio pavadinimas	PGPK kodas	Pardavimo kainos Lietuvos rinkoje						pokytis, %	
		2021		2022		mėnesio**		metų***	
		rugpjūtis	birželis	liepa	rugpjūtis	mėnesio**	metų***		
Švieži arba atšaldyti nesukapoti viščiukai	10.12.10.10.00	1,64	2,07	2,00	2,04	1,85	24,09		
Švieži arba atšaldyti nesukapoti kalakutai	10.12.10.20.00	•	-	-	-	-	-		
Švieži arba atšaldyti viščiukų gabalai	10.12.10.50.00	2,30	3,00	3,04	3,03	-0,36	31,87		
Švieži arba atšaldyti kalakutų gabalai	10.12.10.60.00	3,47	4,63	4,33	4,31	-0,35	24,44		
Užšaldyti nesukapoti viščiukai	10.12.20.13.00	1,85	2,45	2,37	2,22	-6,46	19,64		
Užšaldyti viščiukų gabalai	10.12.20.53.00	1,44	1,29	1,50	1,18	-21,61	-18,18		
Užšaldyti kalakutų gabalai	10.12.20.55.00	3,46	5,38	4,87	4,97	2,06	43,36		
Kiti gaminiai arba konservai iš kalakutienos	10.13.15.25.00	3,71	4,54	3,99	4,86	21,84	30,96		
Kiti gaminiai arba konservai iš paukštienos	10.13.15.35.00	2,04	3,32	3,36	2,40	-28,46	17,65		

\* svertinės, gamintojų, be PVM

Šaltinis ŽŪIKVC (LŽŪMPRI)

\*\* lyginant 2022 m. rugpjūčio mėn. su liepos mėn.; \*\*\* lyginant 2022 m. rugpjūčio mėn. su 2021 m. rugpjūčio mėn.

• – konfidencialūs duomenys

### Viščiukų broilerių skerdenų ir gabalų pardavimo vidutinės didmeninės (gamintojų) kainos Lietuvos įmonėse, EUR/100 kg (be PVM)

Pavadinimas	2021		2022			Pokytis, %	
	39 sav. (09 27–10 03)	36 sav. (09 05–11)	37 sav. (09 12–18)	38 sav. (09 19–25)	39 sav. (09 26–10 02)	savaitės*	metų***
Išdarinėta skerdenėlė (A klasė, 65 %)	152,93	217,28	222,15	217,28	224,23	3,20	46,62
Krūtinėlės file (KN kodas 0207.13.10)	359,12	496,50	496,48	496,50	•	-	-
Kulšėlės (KN kodas 0207.13.60)	•	•	•	•	•	-	-

\* lyginant 2022 m. 39 savaitę su 38 savaitę; \*\* lyginant 2022 m. 39 savaitę su 2021 m. 39 savaitę

Šaltinis ŽŪIKVC (LŽŪMPRI)

• – konfidencialūs duomenys. Pastaba. Vidutinės kainos skaičiuojamos svertiniu būdu

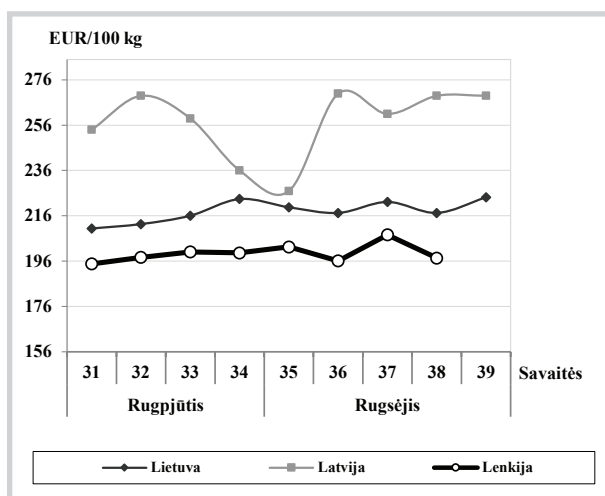


produktus (vištienos krūtinėlę) daugiausia iš Brazilijos, Tailando ir Ukrainos. Šių metų sausio–birželio mėn. ES importas iš Brazilijos sudarė 161,311 tūkst. t, Tailando 72,051 tūkst. t ir Ukrainos 66,334 tūkst. t. Šiais metais EK laikinai panaikino importo mokesčių ukrainietiška paukštienai. Importo apimtis į ES padidėjo 84,3 proc. Mažesne paukštienos pasiūla tarptautinėje rinkoje pasinaudojo Kinija ir Argentina. Kinijos paukštienos eksportas išaugo 71,7 proc. o Argentinos net 2,66 karto, palyginti su tuo pačiu 2021 m. laikotarpiu. Brazilija, išvengusi paukščių gripo protrūkių, padidino paukštienos importą į ES 32,7 proc. Paukštienos importas iš kitų šalių sumažėjo 18,7 proc.

EK duomenimis, 2022 m. sausio–birželio mėn. Jungtinės Karalystės pagamintos paukštienos eksportas į ES sudarė 98,430 tūkst. t., t. y. buvo 0,2 proc. mažesnis nei 2021 m. sausio–birželio mėn.

**2022 m. I pusmetį Lenkijoje padidėjo kiaušinių eksportas, o importas sumažėjo.** Integruotos žemės ūkio rinkos informacinės sistemos (toliau – ZSRIR) duomenimis, analizuojamu laikotarpiu Lenkija eksportavo 103,054 tūkst. t

**Viščiukų broilerių skerdenų vidutinės didmeninės pardavimo kainos (be PVM) Lietuvoje, Latvijoje ir Lenkijoje 2022 m. rugpjūčio–rugsėjo mėn.**



Šaltiniai: ŽŪIKVC (LŽŪMPRIŠ), LVAEI ir EK

kiaušinių – 41,09 proc. daugiau nei praėjusių metų I pusmetį. Daugiausia kiaušinių buvo eksportuota į Nyderlandus (27,864, tūkst. t arba 81,45 proc. daugiau), Vokietiją (20,576 tūkst. t arba 42,07 proc. daugiau), Vengriją (6,485 tūkst. t arba 31,88 proc. daugiau) ir Prancūziją (10,030 tūkst. t arba 5,6 karto daugiau).

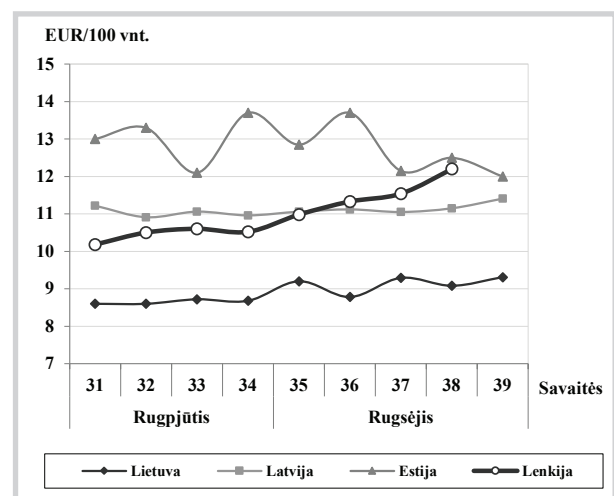
Analizuojamu laikotarpiu į Lietuvą buvo eksportuota 1,126 tūkst. t kiaušinių – 3,78 proc. daugiau nei prieš metus. Remiantis Statistikos departamento duomenimis, tai sudarė 19,2 proc. visų šiuo laikotarpiu į Lietuvą importuotų kiaušinių.

Analizuojamu laikotarpiu į Lenkiją buvo importuota 9,594 tūkst. t kiaušinių ir, palyginti su praėjusių metų tuo pačiu laikotarpiu, tai buvo 26,70 proc. mažiau. Pagrindinės kiaušinius importavusios šalys 2022 m. I pusmetį buvo Vokietija (2 140 t arba 27,70 proc. mažiau), Lietuva (1 769 t arba 37,68 proc. mažiau), Latvija (1 565 t arba 41,24 proc. daugiau) ir Nyderlandai (1 077 t arba 54,31 proc. mažiau).

\*neįskaitant Jungtinės Karalystės

Šaltiniai: ŽŪIKVC (LŽŪMPRIŠ), EK, ZSRIR, STD

**Šviežių supakuotų kiaušinių vidutinės didmeninės pardavimo kainos\* (be PVM) Lietuvoje, Latvijoje, Estijoje ir Lenkijoje\*\* 2022 m. rugpjūčio–rugsėjo mėn.**



\* vidutinės L ir M kategorijų svertinės kainos

\*\* kainos (EUR) pateiktos pagal atitinkamos datos ECB valiutos kursą

Šaltiniai: ŽŪIKVC (LŽŪMPRIŠ), EKI, LVAEI ir ZSRIR

**Šviežių supakuotų kiaušinių pardavimo vidutinės didmeninės kainos Lietuvos įmonėse, EUR/100 vnt. (be PVM)**

Kokybės klasės (pagal svorį)	2021	2022			Pokytis, %		
	39 sav. (09 27–10 03)	36 sav. (09 05–11)	37 sav. (09 12–18)	38 sav. (09 19–25)	39 sav. (09 26–10 02)	savaitės*	metų**
A klasė							
L (nuo 63 g iki 73 g)	7,27	8,98	9,29	9,48	9,67	2,00	33,01
M (nuo 53 g iki 63 g)	6,56	8,64	8,73	8,82	9,07	2,83	38,26
<b>Vidutinė (L–M)</b>	<b>6,82</b>	<b>8,78</b>	<b>8,95</b>	<b>9,08</b>	<b>9,31</b>	<b>2,53</b>	<b>36,51</b>

\* lyginant 2022 m. 39 savaitę su 38 savaitę

\*\* lyginant 2022 m. 39 savaitę su 2021 m. 39 savaitę

Pastaba. Vidutinės kainos skaičiuojamos svertiniu būdu

Šaltinis: ŽŪIKVC (LŽŪMPRIŠ)



**Vidutinės didmeninės viščių broilerių skerdenų (A klasės, 65 %) kainos Europos Sąjungos valstybėse,  
EUR/100 kg (be PVM)**

Valstybė	Data	2022				Pokytis, %	
	2021 39 sav. (09 27–03)	36 sav. (09 05–11)	37 sav. (09 12–18)	38 sav. (09 19–25)	39 sav. (09 26–10 02)	savaitės*	metų**
Lietuva	152,93	217,28	222,15	217,23	224,23	3,22	46,62
Latvija	201,00	270,00	261,00	269,00	269,00	0,00	33,83
Belgija	174,08	237,41	239,55	240,53	-	-	-
Bulgarija	151,25	221,65	220,93	223,25	222,94	-0,14	47,40
Čekija	175,96	242,23	250,20	242,68	244,84	0,89	39,15
Danija	238,69	-	-	-	-	-	-
Vokietija	312,00	400,00	400,00	400,00	400,00	0,00	28,21
Graikija	204,01	-	-	-	-	-	-
Ispanija	148,26	240,55	240,55	240,55	238,11	-1,01	60,60
Prancūzija	235,00	300,00	300,00	300,00	300,00	0,00	27,66
Kroatija	190,87	267,20	261,33	257,11	260,68	1,39	36,58
Airija	215,85	244,00	244,00	244,00	244,33	0,14	13,19
Italija	251,00	303,00	309,00	317,00	-	-	-
Kipras	228,94	256,24	256,24	256,24	256,24	0,00	11,92
Vengrija	155,05	230,34	218,97	225,41	223,09	-1,03	43,88
Malta	221,67	-	-	-	-	-	-
Olandija	174,00	174,00	-	-	-	-	-
Austrija	284,20	364,34	368,91	367,50	368,54	0,28	29,68
Lenkija	122,52	196,08	207,59	197,35	-	-	-
Portugalija	160,00	252,50	252,50	247,50	242,50	-2,02	51,56
Rumunija	156,56	211,01	212,42	210,85	212,32	0,69	35,62
Slovėnija	235,66	298,70	299,02	296,91	297,96	0,35	26,44
Slovakija	193,90	256,12	246,76	250,69	245,29	-2,15	26,50
Suomija	309,19	343,61	345,80	345,27	347,40	0,62	12,36
Švedija	279,75	345,76	361,11	347,48	-	-	-
<b>ES vidutinė kaina</b>	<b>196,74</b>	<b>266,58</b>	<b>267,93</b>	<b>266,12</b>	<b>265,63</b>	<b>-0,19</b>	<b>35,02</b>

**Vidutinės didmeninės šviežių supakuotų kiaušinių (L–M kat.) kainos Europos Sąjungos valstybėse, EUR/100 kg (be PVM)**

Valstybė	Data	2022				Pokytis, %	
	2021 39 sav. (09 27–10 03)	36 sav. (09 05–11)	37 sav. (09 12–18)	38 sav. (09 19–25)	39 sav. (09 26–10 02)	savaitės*	metų**
Lietuva	110,69	141,41	144,47	146,68	150,03	2,28	35,54
Latvija	125,48	164,46	163,16	166,92	170,69	2,26	36,03
Estija	129,25	212,16	196,08	197,41	192,84	-2,31	49,20
Belgija	123,13	200,57	204,27	200,89	-	-	-
Bulgarija	120,98	183,42	182,03	192,13	189,50	-1,37	56,64
Čekija	113,30	145,75	153,09	156,17	156,38	0,13	38,02
Danija	168,09	-	-	-	-	-	-
Vokietija	117,94	185,32	187,35	200,63	207,76	3,55	76,16
Graikija	142,67	-	-	-	-	-	-
Ispanija	104,21	153,50	158,77	161,04	165,43	2,73	58,75
Prancūzija	141,55	215,76	219,14	226,72	230,70	1,76	62,98
Kroatija	140,63	221,63	222,77	222,17	224,63	1,11	59,73
Airija	143,85	183,86	175,55	185,27	185,11	-0,09	28,68
Italija	177,78	240,08	241,67	241,67	-	-	-
Kipras	160,18	174,73	174,73	174,73	174,73	0,00	9,08
Vengrija	134,93	193,08	202,22	206,02	213,78	3,76	58,44
Malta	168,19	-	-	-	-	-	-
Olandija	132,00	191,00	200,00	211,00	221,00	4,74	67,42
Austrija	198,30	273,91	272,67	273,63	272,98	-0,24	37,66
Lenkija	154,00	191,96	195,79	211,57	213,02	0,69	38,33
Portugalija	125,66	190,04	190,04	198,85	214,29	7,76	70,53
Rumunija	107,99	146,59	146,75	150,78	148,50	-1,51	37,51
Slovėnija	149,86	157,93	168,61	176,07	186,86	6,13	24,69
Slovakija	122,68	155,59	159,57	168,93	180,22	6,68	46,90
Suomija	148,53	206,04	208,08	207,05	208,15	0,53	40,14
Švedija	190,14	228,45	218,84	243,65	-	-	-
<b>ES vidutinė kaina</b>	<b>136,48</b>	<b>193,45</b>	<b>196,52</b>	<b>203,62</b>	<b>207,36</b>	<b>1,84</b>	<b>51,93</b>

\* lyginant 2022 m. 39 savaitę su 38 savaitę; \*\* lyginant 2022 m. 39 savaitę su 2021 m. 39 savaitę  
- nepateikti duomenys

Šaltinis EK

**Pieno ir pieno gaminių rinka**

**2022 m. I pusmetį ES valstybėse\* sumažėjo žalio pieno supirkimas ir kai kurių pieno gaminių gamyba.** Šių metų sausio–birželio mėn. ES valstybėse buvo supirkta\*\* 74,02 mln. t žalio pieno, t. y. 0,7 proc. mažiau nei 2021 m. tuo pačiu laikotarpiu. Tam įtakos turėjo apie 1 proc. sumažėjusi melžiamų karvių banda bei dėl sauso ir šilto pavasario suprastėjusi žolės kokybė. Labiausiai žalio pieno supirkimas sumažėjo

Bulgarijoje (6,5 proc., iki 338,9 tūkst. t), o daugiausia padidėjo – Austrijoje (3,5 proc., iki 1,70 mln. t). Tarp ES valstybių didžiausiose pieno gamybos šalyse, Vokietijoje ir Prancūzijoje, žalio pieno supirkimas sumažėjo atitinkamai, 1,5 proc. (iki 16,15 mln. t) ir 1,4 proc. (iki 12,52 mln. t). Lietuvoje nagrinėjamu laikotarpiu buvo supirkta 656,7 tūkst. t žalio pieno – 3,1 proc. daugiau nei prieš metus. Europos Komisija

**Kai kurių Lietuvos pieno perdirbimo įmonėse pagamintų pieno gaminių vidutinės pardavimo kainos\* Lietuvos rinkoje, EUR/kg**

Gaminio pavadinimas	Gaminio kodas pagal		2021	2022			Pokytis, %	
	TD 96/16	PGPK II dalį rugpjūtis		birželis	liepa	rugpjūtis	mėnesio <sup>1)</sup>	metų <sup>2)</sup>
<b>PIENO GAMINIAI</b>								
Geriamasis pienas	11		0,57	0,80	0,82	0,86	4,88	50,88
Nekoncentruotas pienas ir grietinėlė, į kuriuos neprisidėta cukraus ar kitų saldiklių, kurių riebumas didesnis kaip 1 % masės, bet ne didesnis kaip 6 %, tiesiogiai išfasuoti į fasuotes, kurių neto tūris ne didesnis kaip 2 l		10.51.11.42.00	0,57	0,80	0,82	0,86	4,88	50,88
Nekoncentruotas pienas ir grietinėlė, į kuriuos neprisidėta cukraus ar kitų saldiklių, kurių riebumas ne didesnis kaip 1 % masės, tiesiogiai išfasuoti į fasuotes, kurių neto tūris didesnis kaip 2 l		10.51.11.37.00	0,22	0,16	0,34	0,29	-14,71	31,82
Nekoncentruotas pienas ir grietinėlė, į kuriuos neprisidėta cukraus ar kitų saldiklių, kurių riebumas didesnis kaip 1 % masės, bet ne didesnis kaip 6 %, tiesiogiai išfasuoti į fasuotes, kurių grynasis (neto) tūris didesnis kaip 2 l		10.51.11.48.00	0,66	•	1,03	0,82	-20,39	24,24
Pasukos skirtos vartoti tiesiogiai	12		0,34	0,47	0,47	0,48	2,13	41,18
Nekoncentruotas pienas ir grietinėlė, į kuriuos neprisidėta cukraus ar kitų saldiklių, kurių riebumas didesnis kaip 6 % masės, bet ne didesnis kaip 21 %, tiesiogiai išfasuoti į fasuotes, kurių tūris ne didesnis kaip 2 l		10.51.12.10.00	2,01	2,43	2,54	2,61	2,76	29,85
Nekoncentruotas pienas ir grietinėlė, į kuriuos neprisidėta cukraus ar kitų saldiklių, kurių riebumas didesnis kaip 21 % masės, tiesiogiai išfasuoti į fasuotes, kurių tūris ne didesnis kaip 2 l		10.51.12.30.00	2,95	3,93	3,91	3,82	-2,30	29,49
Nekoncentruotas pienas ir grietinėlė, į kuriuos neprisidėta cukraus ar kitų saldiklių, kurių riebumas didesnis kaip 21 % masės, tiesiogiai išfasuoti į fasuotes, kurių tūris didesnis kaip 2 l		10.51.12.40.00	1,81	3,00	3,03	2,98	-1,65	64,64
Aromatizuotas jogurtas	1411	10.51.52.44.20	1,24	1,47	1,51	1,62	7,28	30,65
Jogurtas (be priedų)	1421	10.51.52.42.30	1,90	2,61	2,62	2,67	1,91	40,53
Rūgpienis ir kiti rūgštieji gėrimai	1422	10.51.52.42.10	0,60	0,87	0,90	0,92	2,22	53,33
Grietinė	1423	10.51.52.42.20	2,09	3,01	3,11	3,19	2,57	52,63
Nugriebto pieno milteliai (pieno ir grietinėlės, kurių būvis kietas ir kurių riebumas ne didesnis kaip 1,5 % masės), išfasuoti į fasuotes, kurių svoris didesnis kaip 2,5 kg	224	10.51.21.60.00	•	3,75	•	•	-	-
Sviestas, kurio riebumas ne didesnis kaip 85 % masės (įskaitant išrūgų sviestą)	231	10.51.30.30.00	4,61	7,02	7,26	7,50	3,31	62,69
Švieži (nebrandinti arba nekonservuoti) sūriai	24261	10.51.40.30.10	4,42	5,86	6,08	6,02	-0,99	36,20
Varškė	24262 24263	10.51.40.30.20	2,49	3,53	3,70	3,88	4,86	55,82
Kiti švieži sūriai (čia parodomi varškės sūreliai)	24264	10.51.40.30.80	4,25	5,36	5,80	5,61	-3,28	32,00
Kiti nelydyti sūriai		10.51.40.50.80	4,31	5,83	6,22	6,07	-2,41	40,84
Lydyti sūriai, išskyrus trintus arba sūrių miltelius	25	10.51.40.70.00	3,98	5,39	5,59	5,75	2,86	44,47
Išrūgos ir pakeistų savybių išrūgos, skysto arba pastos pavidalo, koncentruotos arba nekoncentruotos, į kurias pridėta arba neprisidėta cukraus ar kitų saldiklių	271 272	10.51.55.60.00	0,02	0,02	0,03	0,03	0,00	50,00
Grietininiai ir kiti valgomieji ledai (įskaitant šerbetą ir ledus ant pagaliuko) (išskyrus ledų mišinius ir ledų pagrindą). Pateikti litrais.	17	10.52.10.00.00	1,77	2,26	2,32	2,24	-3,45	26,55
<b>GAMINIAI, KURIUOSE YRA NATŪRALAUS PIENO DALIŲ</b>								
Grietinės ir augalinių riebalų mišinys	162	10.89.19.51.20	1,20	1,63	1,69	1,77	4,73	47,50
Varškės gaminiai su augaliniiais riebalais	281	10.89.19.51.30	•	2,79	2,89	3,00	3,81	-
Tepieji riebalų mišiniai	2332	10.89.19.51.60	2,26	2,48	2,51	2,46	-1,99	8,85

<sup>1)</sup> lyginant 2022 m. rugpjūčio mėn. su liepos mėn.; <sup>2)</sup> lyginant 2022 m. rugpjūčio mėn. su 2021 m. rugpjūčio mėn.;

\* svartinės, gamintojų (perpardavimai neįtraukti), be PVM.; • – konfidencialūs duomenys.

Šaltinis ŽŪIKVC (LŽŪMPRIJ)





(toliau – EK) prognozuoja, kad 2022 m. žalio pieno supirkimas ES valstybėse turėtų būti apie 0,6 proc. mažesnis nei 2021 m.

Analizuojamu laikotarpiu sviesto ir kitų pieno riebalų gaminių\*\*\* (toliau – sviesto) gamyba ES valstybėse siekė 940,9 tūkst. t ir buvo 2,6 proc. mažesnė nei 2021 m. sausio–birželio mėn. Vokietijoje ir Prancūzijoje (didžiausiose tarp ES valstybių sviesto gamybos šalyse) sviesto gamyba sumažėjo, atitinkamai 3,5 proc. (iki 246,2 tūkst. t) ir 0,2 proc. (iki 215,7 tūkst. t). Lietuvoje nagrinėjamu laikotarpiu buvo pagaminta 6,2 tūkst. t sviesto – 15,3 proc. daugiau nei praėjusių metų I pusmetį. EK prognozuoja, kad 2022 m., palyginti su 2021 m.,

joje ir Prancūzijoje (didžiausiose tarp ES valstybių sviesto gamybos šalyse) sviesto gamyba sumažėjo, atitinkamai 3,5 proc. (iki 246,2 tūkst. t) ir 0,2 proc. (iki 215,7 tūkst. t). Lietuvoje nagrinėjamu laikotarpiu buvo pagaminta 6,2 tūkst. t sviesto – 15,3 proc. daugiau nei praėjusių metų I pusmetį. EK prognozuoja, kad 2022 m., palyginti su 2021 m.,

### Kai kurių Lietuvos pieno perdirbimo įmonėse pagamintų pieno gaminių vidutinės pardavimo kainos\* ES šalių rinkose, EUR/kg

Gaminio pavadinimas	Gaminio kodas pagal		2021	2022			Pokytis, %		
	TD 96/16	PGPK II dalį		rugpjūtis	birželis	liepa	rugpjūtis	mėnesio <sup>1)</sup>	metų <sup>2)</sup>
<b>PIENO GAMINIAI</b>									
Nekoncentruotas pienas ir grietinėlė, į kuriuos nepridėta cukraus ar kitų saldiklių, kurių riebumas ne didesnis kaip 1 % masės, tiesiogiai išfasuoti į fasuotes, kurių neto tūris didesnis kaip 2 l		10.51.11.37.00	●	●	-	0,27	-	-	
Nekoncentruotas pienas ir grietinėlė, į kuriuos nepridėta cukraus ar kitų saldiklių, kurių riebumas didesnis kaip 21 % masės, tiesiogiai išfasuoti į fasuotes, kurių tūris didesnis kaip 2 l		10.51.12.40.00	1,93	3,34	3,29	3,23	-1,82	67,36	
Rūgpienis ir kiti rūgštieji gėrimai	1422	10.51.52.42.10	0,90	0,84	0,86	0,87	1,16	-3,33	
Sviestas, kurio riebumas ne didesnis kaip 85 % masės (įskaitant išrūgų sviestą)	231	10.51.30.30.00	4,25	7,24	8,08	●	-	-	
Varškė	24262	24263	10.51.40.30.20	2,75	3,66	3,72	3,70	-0,54	34,55
Kiti švieži sūriai (čia parodomi varškės sūreliai)	24264	10.51.40.30.80	5,33	5,91	6,01	6,19	3,00	16,14	
Lydyti sūriai, išskyrus trintus arba sūrių miltelius	25	10.51.40.70.00	●	●	●	7,36	-	-	
Išrūgos ir pakeistų savybių išrūgos, skysto arba pastos pavidalo, koncentruotos arba nekoncentruotos, į kurias pridėta arba nepridėta cukraus ar kitų saldiklių	271	272	10.51.55.60.00	0,05	0,05	0,06	●	-	-
Išrūgos ir pakeistų savybių išrūgos, miltelių, granulių arba kitokio pavidalo sausieji gaminiai, koncentruotos arba nekoncentruotos, į kurias pridėta arba nepridėta cukraus ar kitų saldiklių	273	275	10.51.55.30.00	●	7,17	8,03	●	-	-
Grietininiai ir kiti valgomieji ledai (įskaitant šerbetą ir ledus ant pagaliuko) (išskyrus ledų mišinius ir ledų pagrindą). Pateikti litrais.	17	10.52.10.00.00	1,74	2,07	1,99	2,06	3,52	18,39	

<sup>1)</sup> lyginant 2022 m. rugpjūčio mėn. su liepos mėn.; <sup>2)</sup> lyginant 2022 m. rugpjūčio mėn. su 2021 m. rugpjūčio mėn.; Šaltinis ŽŪIKVC (LŽŪMPRIŠ) \* svirtinės, gamintojų (perpardavinimai neįtraukti), be PVM; - tokio reiškinio (rodiklio) atitinkamu laikotarpiu nebuvo; ● – konfidencialūs duomenys.

### Kai kurių Lietuvos pieno perdirbimo įmonėse pagamintų pieno gaminių atsargos mėnesio pabaigoje, t

Gaminio pavadinimas	Gaminio kodas pagal		2021	2022			Pokytis %		
	TD 96/16	PGPK II dalį		rugpjūtis	birželis	liepa	rugpjūtis	mėnesio <sup>1)</sup>	metų <sup>2)</sup>
<b>PIENO GAMINIAI</b>									
Nugriebto pieno milteliai (pieno ir grietinėlės, kurių būvis kietas ir kurių riebumas ne didesnis kaip 1,5 % masės), išfasuoti į fasuotes, kurių svoris didesnis kaip 2,5 kg	224	10.51.21.60.00	●	4 067,04	4 789,52	4 285,16	-10,53	-	
Sviestas, kurio riebumas ne didesnis kaip 85 % masės (įskaitant išrūgų sviestą)	231	10.51.30.30.00	●	1 332,92	1 129,54	637,87	-43,53	-	
Sviestas, kurio riebumas didesnis kaip 85 % masės ir kiti pieno riebalai ir aliejai (išskyrus pieno pastas, kurių riebumas mažesnis kaip 80 % masės) (lydytas sviestas)	232	10.51.30.50.00	4,62	●	4,95	●	-	-	
Švieži (nebrandinti arba nekonservuoti) sūriai, įskaitant išrūgų sūrius ir varškę	2426	10.51.40.30.00	862,37	583,91	767,77	713,01	-7,13	-17,32	
Trinti sūriai, sūrių milteliai, pelėsiniai ir kiti nelydyti sūriai	2421-2425	10.51.40.50.00	23 409,34	20 493,68	20 707,27	21 233,73	2,54	-9,29	
Lydyti sūriai, išskyrus trintus arba sūrių miltelius	25	10.51.40.70.00	64,71	63,02	45,76	60,92	33,13	-5,86	
Išrūgos ir pakeistų savybių išrūgos, miltelių, granulių arba kitokio pavidalo sausieji gaminiai, koncentruotos arba nekoncentruotos, į kurias pridėta arba nepridėta cukraus ar kitų saldiklių	273	275	10.51.55.30.00	●	2 169,65	3 118,41	3 608,22	15,71	-
Grietininiai ir kiti valgomieji ledai (įskaitant šerbetą ir ledus ant pagaliuko) (išskyrus ledų mišinius ir ledų pagrindą). (tūkst. l)	17	10.52.10.00.00	4 915,26	6 602,64	5 902,78	4 166,89	-29,41	-15,23	
<b>GAMINIAI, KURIUOSE YRA NATŪRALAUS PIENO DALIŲ</b>									
Sūrio gaminiai su augaliniais riebalais	283	10.89.19.51.50	3 106,04	2 698,60	2 924,61	2 895,49	-1,00	-6,78	
Tepieji riebalų mišiniai	2332	10.89.19.51.60	32,61	38,62	32,76	23,96	-26,86	-26,53	

<sup>1)</sup> lyginant 2022 m. rugpjūčio mėn. su liepos mėn.; <sup>2)</sup> lyginant 2022 m. rugpjūčio mėn. su 2021 m. rugpjūčio mėn.; Šaltinis ŽŪIKVC (LŽŪMPRIŠ) ● – konfidencialūs duomenys.



sviesto gamyba turėtų sumažėti apie 1,0 proc.

Šių metų I pusmetį, palyginti su 2021 m. I pusmečiu, ES valstybėse nugriebto pieno miltelių (toliau – LPM) gamyba sumažėjo 3,8 proc. (iki 690,2 tūkst. t). Tarp ES valstybių daugiausiai LPM gamyba sumažėjo Ispanijoje – net 51,2 proc. (iki 3,5 tūkst. t). EK prognozuoja, kad dėl išaugusių energijos ir pervežimo išlaidų, ES pagaminti LPM bus mažiau konkurencingi trečiųjų šalių rinkose, dėl

to LPM eksportas turėtų būti apie 5,0 proc. mažesnis, o LPM gamyba turėtų sumažėti apie 1,5 proc.

2022 m. sausio–birželio mėn. sūrių gamyba ES valstybėse siekė 4,62 mln. t ir buvo 1,0 proc. didesnė nei tuo pačiu laikotarpiu pernai. Vokietijoje (didžiausioje tarp ES valstybių sūrių gamybos šalyje) sūrių gamyba sumažėjo 1,7 proc. (iki 1,24 mln. t). Lietuvoje analizuojamu laikotarpiu sūrių gamyba sumažėjo 0,5 proc. (iki 46,6 tūkst. t). EK prognozuoja,

### Kai kurių pieno gaminių gamyba Lietuvos pieno perdirbimo įmonėse, t

Gaminio pavadinimas	Gaminio kodas pagal		2021	2022			Pokytis, %	
	TD 96/16	PGPK II dalį	rugpjūtis	birželis	liepa	rugpjūtis	mėnesio <sup>1)</sup>	metų <sup>2)</sup>
<b>PIENO GAMINIAI</b>								
Geriamasis pienas	11		6 802,88	5 530,03	5 959,31	5 664,42	-4,95	-16,73
Nekoncentruotas pienas ir grietinėlė, į kuriuos ne pridėta cukraus ar kitų saldiklių, kurių riebumas didesnis kaip 1 % masės, bet ne didesnis kaip 6 %, tiesiogiai išfasuoti į fasuotes, kurių neto tūris ne didesnis kaip 2 l		10.51.11.42.00	6 738,16	5 475,43	5 907,20	5 664,42	-4,11	-15,94
Nekoncentruotas pienas ir grietinėlė, į kuriuos ne pridėta cukraus ar kitų saldiklių, kurių riebumas ne didesnis kaip 1 % masės, tiesiogiai išfasuoti į fasuotes, kurių neto tūris didesnis kaip 2 l		10.51.11.37.00	642,90	901,29	561,63	3196,14	469,08	397,14
Nekoncentruotas pienas ir grietinėlė, į kuriuos ne pridėta cukraus ar kitų saldiklių, kurių riebumas didesnis kaip 1 % masės, bet ne didesnis kaip 6 %, tiesiogiai išfasuoti į fasuotes, kurių grynas (neto) tūris didesnis kaip 2 l		10.51.11.48.00	223,37	•	121,72	164,76	35,36	-26,24
Pasukos skirtos vartoti tiesiogiai	12		119,14	169,26	130,30	136,76	4,96	14,79
Nekoncentruotas pienas ir grietinėlė, į kuriuos ne pridėta cukraus ar kitų saldiklių, kurių riebumas didesnis kaip 6 % masės, bet ne didesnis kaip 21 %, tiesiogiai išfasuoti į fasuotes, kurių tūris ne didesnis kaip 2 l		10.51.12.10.00	39,06	32,33	37,06	35,38	-4,53	-9,42
Nekoncentruotas pienas ir grietinėlė, į kuriuos ne pridėta cukraus ar kitų saldiklių, kurių riebumas didesnis kaip 21 % masės, tiesiogiai išfasuoti į fasuotes, kurių tūris ne didesnis kaip 2 l		10.51.12.30.00	136,73	103,68	130,85	145,41	11,13	6,35
Nekoncentruotas pienas ir grietinėlė, į kuriuos ne pridėta cukraus ar kitų saldiklių, kurių riebumas didesnis kaip 21 % masės, tiesiogiai išfasuoti į fasuotes, kurių tūris didesnis kaip 2 l		10.51.12.40.00	7 654,03	8 663,99	9 207,76	9 440,22	2,52	23,34
Aromatizuotas jogurtas	1411	10.51.52.44.20	1 096,23	1 098,65	1 154,29	1 150,63	-0,32	4,96
Jogurtas (be priedų)	1421	10.51.52.42.30	158,97	186,49	187,47	209,17	11,58	31,58
Rūgpienis ir kiti rūgštieji gėrimai	1422	10.51.52.42.10	2 584,75	4 663,35	3 984,83	3 882,93	-2,56	50,22
Grietinė	1423	10.51.52.42.20	2 019,91	1 752,37	1 801,00	1 828,73	1,54	-9,46
Nugriebto pieno milteliai (pieno ir grietinėlės, kurių būvis kietas ir kurių riebumas ne didesnis kaip 1,5 % masės), išfasuoti į fasuotes, kurių svoris didesnis kaip 2,5 kg	224	10.51.21.60.00	581,79	2 729,17	2 534,13	2 174,72	-14,18	273,80
Sviestas, kurio riebumas ne didesnis kaip 85 % masės (įskaitant išrūgų sviestą)	231	10.51.30.30.00	822,92	836,91	656,84	527,98	-19,62	-35,84
Varškė	24262 24263	10.51.40.30.20	1 973,88	1 759,04	1 795,80	1 804,88	0,51	-8,56
Kiti švieži sūriai (čia parodomi varškės sūreliai)	24264	10.51.40.30.80	735,60	660,17	703,57	694,58	-1,28	-5,58
Kiti nelydyti sūriai		10.51.40.50.80	2 853,11	2 814,22	2 317,51	2 690,78	16,11	-5,69
Lydyti sūriai, išskyrus trintus arba sūrių miltelius	25	10.51.40.70.00	253,56	265,06	223,95	269,77	20,46	6,39
Išrūgos ir pakeistų savybių išrūgos, skysto arba pastos pavidalo, koncentruotos arba nekongcentruotos, į kurias pridėta arba ne pridėta cukraus ar kitų saldiklių	271 272	10.51.55.60.00	15 523,55	13 013,94	13 681,70	14 075,44	2,88	-9,33
Grietininiai ir kiti valgomieji ledai (įskaitant šerbetą ir ledus ant pagaliuko) (išskyrus ledų mišinius ir ledų pagrindą). Pateikti litrais.	17	10.52.10.00.00	3 579,14	3 391,95	3 512,13	2 503,04	-28,73	-30,07
<b>GAMINIAI, KURIUOSE YRA NATŪRALAUS PIENO DALIŲ</b>								
Grietinės ir augalinių riebalų mišinys	162	10.89.19.51.20	258,00	242,60	254,57	243,05	-4,53	-5,79
Varškės gaminiai su augaliniiais riebalais	281	10.89.19.51.30	56,99	98,06	105,34	98,77	-6,24	73,31
Sūrio gaminiai su augaliniiais riebalais	283	10.89.19.51.50	2 048,97	2 046,36	2 157,40	2 103,73	-2,49	2,67
Tepieji riebalų mišiniai	2332	10.89.19.51.60	161,35	141,59	142,01	127,00	-10,57	-21,29

<sup>1)</sup> lyginant 2022 m. rugpjūčio mėn. su liepos mėn.; <sup>2)</sup> lyginant 2022 m. rugpjūčio mėn. su 2021 m. rugpjūčio mėn.; Šaltinis ŽŪIKVC (LŽŪMPRIŠ)

• – konfidencialūs duomenys.



kad net jei mažesnė žalio pieno supirkimo prognozė pasitvirtins, sūrių gamyba šiais metais turėtų būti 0,5 proc. didesnė nei pernai. Tikėtina, kad tam įtakos turės didelė sūrių paklausa tiek vietinėje rinkoje, tiek trečiųjų šalių rinkose, ypač JAV ir Jungtinėje Karalystėje.

Šių metų I pusmetį, palyginti su tuo pačiu laikotarpiu pernai, sutirštinto pieno gamyba ES sumažėjo 3,9 proc. (iki 483,5 tūkst. t), geriamojo pieno – sumažėjo 0,7 proc. (iki 11,50 mln. t). Tarp ES valsty-

bių didžiausioje sutirštinto pieno ir geriamojo pieno gamybos šalyje, Vokietijoje, minėtų gaminių gamyba sumažėjo, atitinkamai 4,6 proc. (iki 143,1 tūkst. t) ir 8,3 proc. (iki 2,05 mln. t). Nagrinėjamu laikotarpiu Lietuvoje geriamojo pieno gamyba sumažėjo 16,3 proc. (iki 35,8 tūkst. t).

\*Kai kurių ES šalių duomenys yra konfidencialūs, todėl neįtraukti į pateiktą informaciją.

\*\*Be Liuksemburgo duomenų.

\*\*\*Pateikiama sviesto ekvivalentu, kurio riebalų kiekis yra 82 proc. gaminio masės.

Šaltinis EK

### Kai kurių Lietuvos pieno perdirbimo įmonėse pagamintų pieno gaminių pardavimai\* vidaus rinkoje, t

Gaminio pavadinimas	Gaminio kodas pagal		2021				2022				Pokytis, %	
	TD 96/16	PGPK II dalį	rugpjūtis	birželis	liepa	rugpjūtis	mėnesio <sup>1)</sup>	metų <sup>2)</sup>				
<b>PIENO GAMINIAI</b>												
Geriamasis pienas	11		6 011,30	5 134,56	5 302,99	5 169,50	-2,52	-14,00				
Nekoncentruotas pienas ir grietinėlė, į kuriuos neįdėta cukraus ar kitų saldiklių, kurių riebumas didesnis kaip 1 % masės, bet ne didesnis kaip 6 %, tiesiogiai išfasuoti į fasuotes, kurių neto tūris ne didesnis kaip 2 l		10.51.11.42.00	5 939,14	5 076,28	5 253,18	5 164,18	-1,69	-13,05				
Nekoncentruotas pienas ir grietinėlė, į kuriuos neįdėta cukraus ar kitų saldiklių, kurių riebumas ne didesnis kaip 1 % masės, tiesiogiai išfasuoti į fasuotes, kurių neto tūris didesnis kaip 2 l		10.51.11.37.00	543,28	652,38	1 307,97	2 868,97	119,35	428,08				
Nekoncentruotas pienas ir grietinėlė, į kuriuos neįdėta cukraus ar kitų saldiklių, kurių riebumas didesnis kaip 1 % masės, bet ne didesnis kaip 6 %, tiesiogiai išfasuoti į fasuotes, kurių grynas (neto) tūris didesnis kaip 2 l		10.51.11.48.00	223,69	•	120,74	165,12	36,76	-26,18				
Pasukos skirtos vartoti tiesiogiai	12		116,73	160,86	135,58	129,08	-4,79	10,58				
Nekoncentruotas pienas ir grietinėlė, į kuriuos neįdėta cukraus ar kitų saldiklių, kurių riebumas didesnis kaip 6 % masės, bet ne didesnis kaip 21 %, tiesiogiai išfasuoti į fasuotes, kurių tūris ne didesnis kaip 2 l		10.51.12.10.00	37,94	33,14	36,19	33,91	-6,30	-10,62				
Nekoncentruotas pienas ir grietinėlė, į kuriuos neįdėta cukraus ar kitų saldiklių, kurių riebumas didesnis kaip 21 % masės, tiesiogiai išfasuoti į fasuotes, kurių tūris ne didesnis kaip 2 l		10.51.12.30.00	134,17	103,13	129,38	147,66	14,13	10,05				
Nekoncentruotas pienas ir grietinėlė, į kuriuos neįdėta cukraus ar kitų saldiklių, kurių riebumas didesnis kaip 21 % masės, tiesiogiai išfasuoti į fasuotes, kurių tūris didesnis kaip 2 l		10.51.12.40.00	2 882,99	1 965,43	2 029,41	1 859,33	-8,38	-35,51				
Aromatizuotas jogurtas	1411	10.51.52.44.20	1 033,43	1 072,48	1 126,82	1 076,23	-4,49	4,14				
Jogurtas (be priedų)	1421	10.51.52.42.30	159,28	176,66	181,22	190,94	5,36	19,88				
Rūgpienis ir kiti rūgštieji gėrimai	1422	10.51.52.42.10	2 606,43	4 409,87	3 765,45	3 705,17	-1,60	42,15				
Grietinė	1423	10.51.52.42.20	1 855,64	1 631,37	1 676,53	1 689,73	0,79	-8,94				
Nugriebto pieno milteliai (pieno ir grietinėlės, kurių būvis kietas ir kurių riebumas ne didesnis kaip 1,5 % masės), išfasuoti į fasuotes, kurių svoris didesnis kaip 2,5 kg	224	10.51.21.60.00	•	799,81	•	•	-	-				
Sviestas, kurio riebumas ne didesnis kaip 85 % masės (įskaitant išrūgų sviestą)	231	10.51.30.30.00	773,76	476,28	512,40	444,07	-13,34	-42,61				
Švieži (nebrandinti arba nekonservuoti) sūriai	24261	10.51.40.30.10	701,57	598,77	573,47	717,61	25,13	2,29				
Varškė	24262 24263	10.51.40.30.20	1 704,21	1 566,18	1 563,42	1 553,34	-0,64	-8,85				
Kiti švieži sūriai (čia parodomi varškės sūreliai)	24264	10.51.40.30.80	456,14	378,71	353,05	410,14	16,17	-10,08				
Kiti nelydyti sūriai		10.51.40.50.80	707,47	698,76	612,29	762,53	24,54	7,78				
Lydyti sūriai, išskyrus trintus arba sūrių miltelius	25	10.51.40.70.00	194,65	193,41	185,99	204,87	10,15	5,25				
Išrūgos ir pakeistų savybių išrūgos, skysto arba pastos pavidalo, koncentruotos arba nekonservuotos, į kurias pridėta arba neįdėta cukraus ar kitų saldiklių	271 272	10.51.55.60.00	13 992,38	11 503,42	11 979,79	12 299,98	2,67	-12,10				
Grietininiai ir kiti valgomieji ledai (įskaitant šerbetą ir ledus ant pagaliuko) (išskyrus ledų mišinius ir ledų pagrindą). Pateikti litrais.	17	10.52.10.00.00	1 278,19	1 947,60	1 851,81	1 901,04	2,66	48,73				
<b>GAMINIAI, KURIUOSE YRA NATŪRALAUS PIENO DALIŲ</b>												
Grietinės ir augalinių riebalų mišinys	162	10.89.19.51.20	218,62	231,95	230,32	217,47	-5,58	-0,53				
Varškės gaminiai su augaliniiais riebalais	281	10.89.19.51.30	•	60,00	60,05	61,39	2,23	-				
Tepieji riebalų mišiniai	2332	10.89.19.51.60	144,00	129,74	145,47	133,76	-8,05	-7,11				

<sup>1)</sup> lyginant 2022 m. rugpjūčio mėn. su liepos mėn.; <sup>2)</sup> lyginant 2022 m. rugpjūčio mėn. su 2021 m. rugpjūčio mėn.;

\* gamintojų (perpardavimai neįtraukti); • – konfidencialūs duomenys.

Šaltinis ŽŪIKVC (LŽŪMPRIŠ)



## Kai kurių Lietuvos pieno perdirbimo įmonėse pagamintų pieno gaminių eksportas\* į ES šalis, t

Gaminio pavadinimas	Gaminio kodas pagal		2021	2022			Pokytis, %	
	TD 96/16	PGPK II dalį	rugpjūtis	birželis	liepa	rugpjūtis	mėnesio <sup>1)</sup>	metų <sup>2)</sup>
<b>PIENO GAMINIAI</b>								
Nekoncentruotas pienas ir grietinėlė, į kuriuos ne pridėta cukraus ar kitų saldiklių, kurių riebumas ne didesnis kaip 1 % masės, tiesiogiai išfasuoti į fasuotes, kurių neto tūris didesnis kaip 2 l		10.51.11.37.00	●	●	0,00	521,31	-	-
Nekoncentruotas pienas ir grietinėlė, į kuriuos ne pridėta cukraus ar kitų saldiklių, kurių riebumas didesnis kaip 21 % masės, tiesiogiai išfasuoti į fasuotes, kurių tūris didesnis kaip 2 l		10.51.12.40.00	4 691,62	6 664,32	7 137,16	7 575,25	6,14	61,46
Rūgpienis ir kiti rūgštieji gėrimai	1422	10.51.52.42.10	89,37	204,62	202,98	186,67	-8,04	108,87
Sviestas, kurio riebumas ne didesnis kaip 85 % masės (įskaitant išrūgų sviestą)	231	10.51.30.30.00	42,33	24,85	16,46	●	-	-
Varškė	24262 24263	10.51.40.30.20	193,80	190,21	195,75	193,35	-1,23	-0,23
Kiti švieži sūriai (čia parodomi varškės sūreliai)	24264	10.51.40.30.80	231,90	261,97	282,72	267,19	-5,49	15,22
Lydyti sūriai, išskyrus trintus arba sūrių miltelius	25	10.51.40.70.00	●	●	●	25,39	-	-
Išrūgos ir pakeistų savybių išrūgos, skysto arba pastos pavidalo, koncentruotos arba nekongcentruotos, į kurias pridėta arba ne pridėta cukraus ar kitų saldiklių	271 272	10.51.55.60.00	930,16	827,24	897,88	●	-	-
Išrūgos ir pakeistų savybių išrūgos, miltelių, granuliu arba kitokio pavidalo sausieji gaminiai, koncentruotos arba nekongcentruotos, į kurias pridėta arba ne pridėta cukraus ar kitų saldiklių	273 275	10.51.55.30.00	●	449,42	333,34	●	-	-
Grietininiai ir kiti valgomieji ledai (įskaitant šerbetą ir ledus ant pagaliuko) (išskyrus ledų mišinius ir ledų pagrindą). Pateikti litrais.	17	10.52.10.00.00	1 596,22	1 983,50	2 212,15	2 173,26	-1,76	36,15

<sup>1)</sup> lyginant 2022 m. rugpjūčio mėn. su liepos mėn.; <sup>2)</sup> lyginant 2022 m. rugpjūčio mėn. su 2021 m. rugpjūčio mėn.; Šaltinis ŽŪIKVC (LŽŪMPRIŠ)  
\* gamintojų (perpardavimai neįtraukti); ● – konfidencialūs duomenys.

## Kai kurių Lietuvos pieno perdirbimo įmonėse pagamintų pieno gaminių eksportas\* į trečiąsias šalis, t

Gaminio pavadinimas	Gaminio kodas pagal		2021	2022			Pokytis, %	
	TD 96/16	PGPK II dalį	rugpjūtis	birželis	liepa	rugpjūtis	mėnesio <sup>1)</sup>	metų <sup>2)</sup>
<b>PIENO GAMINIAI</b>								
Nugriebto pieno milteliai (pieno ir grietinėlės, kurių būvis kietas ir kurių riebumas ne didesnis kaip 1,5 % masės), išfasuoti į fasuotes, kurių svoris didesnis kaip 2,5 kg	224	10.51.21.60.00	317,01	312,00	●	●	-	-
Švieži (nebrandinti arba nekonservuoti) sūriai	24261	10.51.40.30.10	●	●	172,64	182,97	5,98	-
Varškė	24262 24263	10.51.40.30.20	●	53,78	●	●	-	-
Kiti švieži sūriai (čia parodomi varškės sūreliai)	24264	10.51.40.30.80	●	53,91	39,03	26,96	-30,92	-
Kiti nelydyti sūriai		10.51.40.50.80	802,40	600,50	486,51	663,89	36,46	-17,26
Grietininiai ir kiti valgomieji ledai (įskaitant šerbetą ir ledus ant pagaliuko) (išskyrus ledų mišinius ir ledų pagrindą). Pateikti litrais.	17	10.52.10.00.00	271,11	246,66	134,12	161,12	20,13	-40,57
<b>GAMINIAI, KURIUOSE YRA NATŪRALAUS PIENO DALIŲ</b>								
Varškės gaminiai su augaliniais riebalais	281	10.89.19.51.30	●	●	●	34,69	-	-

<sup>1)</sup> lyginant 2022 m. rugpjūčio mėn. su liepos mėn.; <sup>2)</sup> lyginant 2022 m. rugpjūčio mėn. su 2021 m. rugpjūčio mėn.; Šaltinis ŽŪIKVC (LŽŪMPRIŠ)  
\* gamintojų (perpardavimai neįtraukti); ● – konfidencialūs duomenys.

## Kai kurių Lietuvos pieno perdirbimo įmonėse pagamintų pieno gaminių vidutinės pardavimo kainos\* trečiųjų šalių rinkose, EUR/kg

Gaminio pavadinimas	Gaminio kodas pagal		2021	2022			Pokytis, %	
	TD 96/16	PGPK II dalį	rugpjūtis	birželis	liepa	rugpjūtis	mėnesio <sup>1)</sup>	metų <sup>2)</sup>
<b>PIENO GAMINIAI</b>								
Nugriebto pieno milteliai (pieno ir grietinėlės, kurių būvis kietas ir kurių riebumas ne didesnis kaip 1,5 % masės), išfasuoti į fasuotes, kurių svoris didesnis kaip 2,5 kg	224	10.51.21.60.00	2,67	4,30	●	●	-	-
Švieži (nebrandinti arba nekonservuoti) sūriai	24261	10.51.40.30.10	●	●	6,15	6,29	2,28	-
Varškė	24262 24263	10.51.40.30.20	●	4,09	●	●	-	-
Kiti švieži sūriai (čia parodomi varškės sūreliai)	24264	10.51.40.30.80	●	5,84	6,32	6,85	8,39	-
Kiti nelydyti sūriai		10.51.40.50.80	4,48	6,55	6,75	6,64	-1,63	48,21
Grietininiai ir kiti valgomieji ledai (įskaitant šerbetą ir ledus ant pagaliuko) (išskyrus ledų mišinius ir ledų pagrindą). Pateikti litrais.	17	10.52.10.00.00	1,70	2,62	2,82	2,39	-15,25	40,59
<b>GAMINIAI, KURIUOSE YRA NATŪRALAUS PIENO DALIŲ</b>								
Varškės gaminiai su augaliniais riebalais	281	10.89.19.51.30	●	●	●	3,37	-	-

<sup>1)</sup> lyginant 2022 m. rugpjūčio mėn. su liepos mėn.; <sup>2)</sup> lyginant 2022 m. rugpjūčio mėn. su 2021 m. rugpjūčio mėn.; Šaltinis ŽŪIKVC (LŽŪMPRIŠ)  
\* gamintojų (perpardavimai neįtraukti), be PVM; ● – konfidencialūs duomenys.


**Kai kurių pieno gaminių vidutinės savaitinės kainos\* (gamintojų) ES valstybėse ir Jungtinėje Karalystėje, EUR/kg (be PVM)**

Gaminys	Valstybė	2021	2022					Pokytis, %		
		38 sav. (09 20–26)	35 sav. (08 29–09 04)	36 sav. (09 05–11)	37 sav. (09 12–18)	38 sav. (09 19–25)	savaitės <sup>1)</sup>	metų <sup>2)</sup>		
Sviestas (82 proc. rieb.)	Lietuva	išfasuotas luitais	4,37	•	7,00	•	•	-	-	
		išfasuotas į mažesnes fasuotes	5,50	7,74	7,62	7,83	7,90	0,89	43,64	
	Latvija	išfasuotas luitais	4,53	7,69	7,76	7,39	8,07	9,20	78,15	
		išfasuotas luitais	4,89	6,80	6,75	6,98	6,91	-1,00	41,31	
	Vokietija	išfasuotas po 150–250 g	5,05	7,14	7,37	7,36	7,30	-0,82	44,55	
		išfasuotas luitais	4,27	7,10	7,00	7,02	7,02	0,00	64,40	
	Prancūzija	išfasuotas po 250 g	4,30	7,53	7,53	7,53	7,53	0,00	75,12	
		I rūšis	4,25	7,73	7,55	7,55	7,55	0,00	77,65	
	Belgija	išfasuotas luitais	4,30	7,07	7,21	7,12	7,14	0,28	66,05	
		firminis	4,28	6,98	7,05	7,05	7,05	0,00	64,72	
	Nyderlandai	išfasuotas luitais	4,21	7,15	7,22	7,22	7,22	0,00	71,50	
		išfasuotas luitais	5,04	7,77	7,23	7,47	7,54	0,94	49,60	
	Slovakija	išfasuotas po 200–250 g	4,97	7,87	7,83	7,80	7,82	0,26	57,34	
		išfasuotas luitais	4,63	7,34	6,27	6,14	6,02	-1,95	30,02	
	Čekija	išfasuotas po 250 g	5,14	7,69	7,75	7,85	7,74	-1,40	50,58	
		išfasuotas luitais	4,31	6,81	6,83	6,88	6,85	-0,44	58,93	
	Lenkija	išfasuotas į mažesnes fasuotes	4,56	6,92	6,99	7,07	7,12	0,71	56,14	
		<b>ES vidutinė kaina</b>	<b>4,11</b>	<b>7,25</b>	<b>7,16</b>	<b>7,24</b>	<b>7,23</b>	<b>-0,14</b>	<b>75,91</b>	
	iškilmės šalys	Jungtinė Karalystė	išfasuotas luitais (kilmės šalis Anglija)	3,99	6,83	...	6,88	...	-	-
			išfasuotas į mažesnes fasuotes (kilmės šalis Anglija)	4,49	7,67	...	7,48	...	-	-
išfasuotas į mažesnes fasuotes (kilmės šalis Airija)			4,37	7,67	...	7,48	...	-	-	
Nugriebto pieno milteliai	Latvija	Vokietija	2,31	3,58	4,02	4,75	4,15	-12,63	79,65	
		Vokietija	2,76	3,84	3,84	3,82	3,75	-1,83	35,87	
		Prancūzija	2,65	3,67	3,71	3,76	3,70	-1,60	39,62	
		Belgija	2,70	3,78	3,78	3,76	3,77	0,27	39,63	
		Nyderlandai	2,69	3,56	3,62	3,66	3,66	0,00	36,06	
		Čekija	2,63	4,12	4,03	3,87	3,97	2,58	50,95	
		Slovakija	...	3,80	3,76	...	...	-	-	
		Lenkija	2,54	3,83	3,84	3,80	3,78	-0,53	48,82	
<b>ES vidutinė kaina</b>	<b>2,66</b>	<b>3,76</b>	<b>3,77</b>	<b>3,76</b>	<b>3,72</b>	<b>-1,06</b>	<b>39,85</b>			
	Jungtinė Karalystė	2,65	3,55	...	3,57	...	-	-		
Nenu- griebto pieno milteliai	Vokietija	Prancūzija	3,43	5,10	5,03	5,03	5,05	0,40	47,23	
		Prancūzija	3,23	4,90	4,89	4,95	4,95	0,00	53,25	
		Belgija	3,34	4,89	4,85	4,85	4,91	1,24	47,01	
		Nyderlandai	3,26	4,70	4,70	4,70	4,70	0,00	44,17	
		Čekija	3,25	5,10	5,04	4,78	5,07	6,07	56,00	
		Lenkija	3,15	5,07	5,06	5,09	4,99	-1,96	58,41	
<b>ES vidutinė kaina</b>	<b>3,29</b>	<b>4,97</b>	<b>4,85</b>	<b>4,84</b>	<b>4,91</b>	<b>1,45</b>	<b>49,24</b>			
Išrūgų milteliai	Vokietija	Nyderlandai	1,07	1,31	1,27	1,26	1,25	-0,79	16,82	
		Nyderlandai	0,99	0,96	0,96	0,98	0,98	0,00	-1,01	
		Čekija	1,00	1,26	1,26	1,26	1,37	8,73	37,00	
		Lenkija	0,95	1,26	1,24	1,20	1,17	-2,50	23,16	
		<b>ES vidutinė kaina</b>	<b>0,99</b>	<b>1,10</b>	<b>1,09</b>	<b>1,08</b>	<b>1,12</b>	<b>3,70</b>	<b>13,13</b>	
	Jungtinė Karalystė	1,08	1,13	...	1,12	...	-	-		
Sūriai	Lietuva	Gouda	•	5,67	•	5,77	5,80	0,52	-	
		Tilsit	4,06	5,96	6,14	6,05	6,07	0,33	49,51	
		Kietieji ilgai brandinti	4,84	6,55	6,15	6,39	6,60	3,29	36,36	
	Estija	Edam	3,13	5,00	5,09	4,81	5,03	4,57	60,70	
		Edam	5,05	7,23	7,45	7,91	7,14	-9,73	41,39	
	Latvija	Cheddar	3,43	5,32	5,32	5,33	5,31	-0,38	54,81	
		Emental, 45 proc. s. m.	4,80	6,10	6,10	6,10	6,10	0,00	27,08	
	Italija	Parmigiano	10,20	10,60	10,60	10,60	10,60	0,00	3,92	
		Grana Padano	8,48	9,70	9,70	9,70	9,70	0,00	14,39	
		Provolone, 4 mėn.	6,13	7,43	7,63	7,63	7,63	0,00	24,47	
		Gorgonzola	5,75	7,00	7,10	7,10	7,10	0,00	23,48	
		Italico	5,15	6,30	6,50	6,50	6,50	0,00	26,21	
		Taleggio	5,60	6,80	7,00	7,00	7,00	0,00	25,00	

lentelės tęsinys 22 psl.



21 psl. lentelės tęsinys

Gaminys	Valstybė	2021	2022					Pokytis, %	
		38 sav. (09 20–26)	35 sav. (08 29–09 04)	36 sav. (09 05–11)	37 sav. (09 12–18)	38 sav. (09 19–25)	savaitės <sup>1)</sup>	metų <sup>2)</sup>	
<i>Edam</i>	Slovakija	5,16	5,46	5,48	5,39	5,38	-0,19	4,26	
<i>Edam</i> , 40–45 proc. s. m.	Čekija	3,73	5,39	5,48	5,29	5,51	4,16	47,72	
<i>Edam</i> , 30 proc. s. m.		3,35	5,05	5,05	5,17	5,19	0,39	54,93	
<i>Emmental</i> , 45–50 proc. s. m.		5,14	6,63	6,63	6,56	6,66	1,52	29,57	
<i>Gouda</i> , 45–50 proc. s. m.		3,81	5,65	5,72	5,71	5,68	-0,53	49,08	
<i>Edam</i>		Lenkija	3,31	4,99	5,07	5,22	5,16	-1,15	55,89
<i>Gouda</i>	3,30		5,19	5,24	5,28	5,20	-1,52	57,58	
<i>Cheddar</i>	3,43		5,72	5,66	5,54	5,61	1,26	63,56	
<i>Emmental</i>	3,56		5,50	5,77	5,55	5,48	-1,26	53,93	
<i>Mozzarella</i>	3,46		4,98	4,78	4,97	4,98	0,20	43,93	
<i>Feta</i>	2,41		3,27	3,31	3,48	3,52	1,15	46,06	
Pelėsiniai	4,71		5,47	5,42	5,64	5,45	-3,37	15,71	
<b>Cheddar</b>			<b>3,26</b>	<b>4,68</b>	<b>4,68</b>	<b>4,81</b>	<b>4,81</b>	<b>0,00</b>	<b>47,55</b>
<i>Edam</i>	<b>ES vidutinė</b>		<b>3,37</b>	<b>5,23</b>	<b>5,27</b>	<b>5,31</b>	<b>5,30</b>	<b>-0,19</b>	<b>57,27</b>
<i>Gouda</i>	<b>kaina</b>		<b>3,35</b>	<b>5,16</b>	<b>5,21</b>	<b>5,23</b>	<b>5,20</b>	<b>-0,57</b>	<b>55,22</b>
<i>Emmental</i>		<b>4,94</b>	<b>6,13</b>	<b>6,30</b>	<b>6,05</b>	<b>6,06</b>	<b>0,17</b>	<b>22,67</b>	
<i>Cheddar</i> (kilmės šalis Anglija)	Jungtinė	3,62	5,76	...	5,70	...	-	-	
<i>Cheddar</i> (kilmės šalis Airija)	Karalystė	3,62	5,76	...	5,70	...	-	-	

\* kainos užsienio valstybėse (EUR) pateiktos pagal atitinkamos datos ECB valiutų kursą;

<sup>1)</sup> lyginant 2022 m. 38 savaitę su 37 savaitę; <sup>2)</sup> lyginant 2022 m. 38 savaitę su 2021 m. 38 savaitę;

... – nėra duomenų; ● – konfidencialūs duomenys.

Lietuvos duomenys pateikti pagal Pieno gaminių pardavimo savaitės ataskaitą PS-5.

Šaltiniai ŽŪIKVC (LŽŪMPRIŠ), AMI, EKI, LVAEI, EK, SZIF, PPA-ATIS

### Pasaulinės kai kurių pieno gaminių kainos\*, EUR/kg

Gaminių pavadinimas		Vidutinė kaina*					pokytis, %	
		JAV						
		2021	2022			pokytis, %		
		39 sav. (09 27–10 01)	36 sav. (09 05–09)	37 sav. (09 12–16)	38 sav. (09 19–23)	39 sav. (09 26–30)	savaitės <sup>1)</sup>	metų <sup>2)</sup>
Sviestas, AA	CME	3,32	6,91	6,98	6,98	7,18	2,87	116,27
Sūris <i>Cheddar</i> , luitais		3,40	4,05	4,44	4,50	4,54	0,89	33,53
LPM, Centrinis ir Rytų regionas, FOB		2,62	3,44	3,44	3,52	3,61	2,56	37,79
NPM, Nacionalinis vid., FOB		3,58	5,09	5,09	5,32	5,58	4,89	55,87
Išrūgų milteliai, Centrinis regionas, FOB		0,97	1,01	1,01	0,99	1,01	2,02	4,12
		Vakarų Europoje, eksportui, FOB						
		2021	2022			pokytis, %		
		38–39 sav. (09 20–10 01)	36–37 sav. (09 05–16)		38–39 sav. (09 19–30)	2 savaitės <sup>3)</sup>	metų <sup>2)</sup>	
Sviestas, 82 % riebus		4,23	7,33		7,39	0,82	74,70	
LPM		2,64	3,79		3,78	-0,26	43,18	
NPM		3,35	4,89		4,91	0,41	46,57	
Lydytas sviestas		5,02	9,00		9,11	1,22	81,47	
Išrūgų milteliai		1,05	1,16		1,14	-1,72	8,57	
		Okeanijos valstybėse, eksportui, FOB						
		2021	2022			pokytis, %		
		38–39 sav. (09 20–10 01)	36–37 sav. (09 05–16)		38–39 sav. (09 19–30)	2 savaitės <sup>3)</sup>	metų <sup>2)</sup>	
Sviestas, 82 % riebus		4,17	5,42		5,47	0,92	31,18	
LPM		2,84	3,57		3,63	1,68	27,82	
NPM		3,23	3,55		3,78	6,48	17,03	
Sūris <i>Cheddar</i>		3,67	5,22		5,34	2,30	45,50	

LPM – nugriebto pieno milteliai; NPM – nenugriebto pieno milteliai;

Šaltinis USDA

\* kainos užsienio valstybėse (EUR) pateiktos pagal atitinkamos datos ECB valiutų kursą;

<sup>1)</sup> lyginant dvi paskutiniąsias savaites;

<sup>2)</sup> lyginant 2022 m. ir 2021 m. atitinkamų laikotarpių duomenis; <sup>3)</sup> lyginant 2022 m. 38–39 savaites su 36–37 savaitėmis.



### Kai kurių Lietuvos įmonėse pagamintų pieno gaminių vidutinės pardavimo kainos\* vidaus rinkoje, EUR/mat. vnt.

Gaminys	Kodas pagal TD 96/16/EB	Mat vnt.	2021	2022			Pokytis, %	
			rugpjūtis	birželis	liepa	rugpjūtis	mėnesio <sup>1)</sup>	metų <sup>2)</sup>
Geriamasis pienas, pasterizuotas, 2,5 % riebumo, išfasuotas po 0,9–1 l į plėvelės fasuotes	11511	l	0,42	0,63	0,63	0,66	4,76	57,14
Kefyras, 2,5 % riebumo, 0,9–1 kg plastikiniame maišelyje	14221	kg	0,45	0,64	0,65	0,67	3,08	48,89
Grietinė, 30 % riebumo, 330–500 g polistireno indelyje	14231n	kg	2,17	3,29	3,29	3,30	0,30	52,07
Jogurtas, be priedų, 200–380 g polistireno indelyje (išskyrus ekologišką jogurtą be priedų)	14211be	kg	●	2,45	2,44	2,42	-0,82	-
Sviestas, 82 % riebumo, 170–200 g pergamentiniame ar laminuotame popieriuje	231131n	kg	5,16	7,70	7,86	7,85	-0,13	52,13
Varškė, liesa be priedų, išfasuota po 180–200 g	242621	kg	1,91	2,61	2,78	2,86	2,88	49,74
Varškės sūris, 22 % riebumo, be priedų	242611	kg	3,77	4,99	5,18	5,23	0,97	38,73
Gouda sūriai	24231	kg	●	●	●	5,86	-	-
Tilsit sūriai	24232	kg	4,26	5,96	6,32	6,37	0,79	49,53
Kietieji ilgai brandinti sūriai	2424	kg	8,12	9,57	9,53	9,72	1,99	19,70

<sup>1)</sup> lyginant 2022 m. rugpjūčio mėn. su liepos mėn.;

Šaltinis ŽŪIKVC (LŽŪMPRIŠ)

<sup>2)</sup> lyginant 2022 m. rugpjūčio mėn. su 2021 m. rugpjūčio mėn.

\* svirtinės, gamintojų, be PVM.; ● – konfidencialūs duomenys.

### Kai kurių Lietuvos įmonėse pagamintų pieno gaminių pardavimai vidaus rinkoje, t

Gaminys	Kodas pagal TD 96/16/EB	2021	2022			Pokytis, %	
		rugpjūtis	birželis	liepa	rugpjūtis	mėnesio <sup>1)</sup>	metų <sup>2)</sup>
Geriamasis pienas, pasterizuotas, 2,5 % riebumo, išfasuotas po 0,9–1 l į plėvelės fasuotes	11511	739,52	937,96	859,25	835,69	-2,74	13,00
Kefyras, 2,5 % riebumo, 0,9–1 kg plastikiniame maišelyje	14221	423,62	1 030,65	857,72	880,75	2,69	107,91
Grietinė, 30 % riebumo, 330–500 g polistireno indelyje	14231n	923,05	684,45	697,64	776,70	11,33	-15,86
Jogurtas, be priedų, 200–380 g polistireno indelyje (išskyrus ekologišką jogurtą be priedų)	14211be	●	63,05	66,85	73,88	10,52	-
Sviestas, 82 % riebumo, 170–200 g pergamentiniame ar laminuotame popieriuje	231131n	531,53	351,73	362,79	278,83	-23,14	-47,54
Varškė, liesa be priedų, išfasuota po 180–200 g	242621	86,37	73,00	72,92	69,11	-5,22	-19,98
Varškės sūris, 22 % riebumo, be priedų	242611	94,22	75,21	69,36	70,31	1,37	-25,38
Gouda sūriai	24231	●	●	●	148,89	-	-
Tilsit sūriai	24232	361,89	307,72	279,94	336,10	20,06	-7,13
Kietieji ilgai brandinti sūriai	2424	89,55	77,06	74,45	83,68	12,40	-6,55

<sup>1)</sup> lyginant 2022 m. rugpjūčio mėn. su liepos mėn.;

Šaltinis ŽŪIKVC (LŽŪMPRIŠ)

<sup>2)</sup> lyginant 2022 m. rugpjūčio mėn. su 2021 m. rugpjūčio mėn.

● – konfidencialūs duomenys.

### Kai kurių Lietuvos įmonėse pagamintų pieno gaminių vidutinės savaitinės pardavimo kainos<sup>1)</sup>, EUR/kg

Gaminio pavadinimas	Gaminio kodas pagal Tarybos direktyvą 96/16/EB	Lietuvos rinkoje						Kitų ES valstybių ir trečiųjų šalių rinkose						
		2021		2022		pokytis, %		2021		2022		pokytis, %		
		39 sav. (09 27–10 03)	37 sav. (09 12–18)	38 sav. (09 19–25)	39 sav. (09 26–10 02)	savaitės <sup>2)</sup>	metų <sup>3)</sup>	39 sav. (09 27–10 03)	37 sav. (09 12–18)	38 sav. (09 19–25)	39 sav. (09 26–10 02)	savaitės <sup>2)</sup>	metų <sup>3)</sup>	
Sviestas, 82 proc. riebumo	lūtais	23111+23112	4,31	7,38	7,41	7,38	-0,40	71,23	●	●	●	●	-	-
	fasuotas	23113	5,59	7,92	8,00	7,55	-5,63	35,06	4,58	7,44	●	7,39	-	61,35
Sūriai														
Gouda		24231	●	5,83	5,80	6,03	3,97	-	3,69	5,63	5,93	5,61	-5,40	52,03
Tilsit		24232	4,19	6,16	6,39	6,47	1,25	54,42	●	●	●	●	-	-
Kietieji ilgai brandinti		2424	7,17	9,44	8,86	9,07	2,37	26,50	4,68	●	6,33	6,13	-3,16	30,98

<sup>1)</sup> svirtinės, gamintojų, be PVM;

<sup>2)</sup> lyginant 2022 m. 39 savaitę su 38 savaitę;

<sup>3)</sup> lyginant 2022 m. 39 savaitę su 2021 m. 39 savaitę;

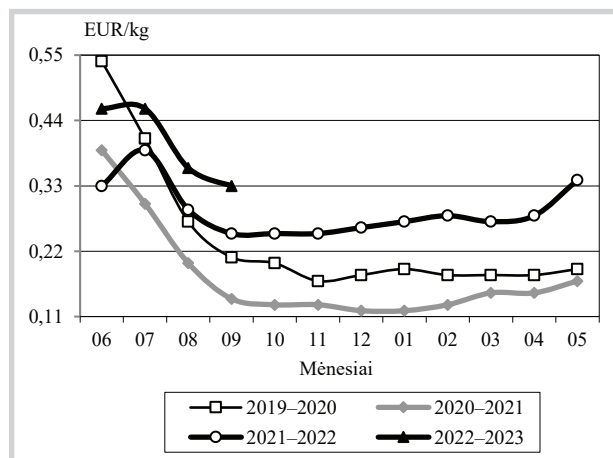
● – konfidencialūs duomenys.

Šaltinis ŽŪIKVC (LŽŪMPRIŠ)



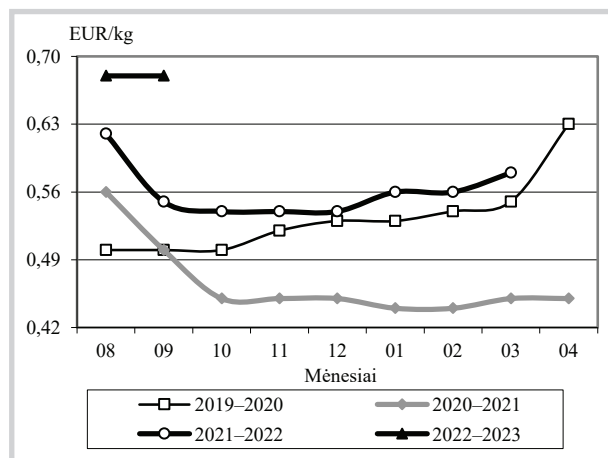
## Bulvių, daržovių ir vaisių rinka

**Bulvių vidutinės kainos (augintojų) Lietuvoje 2019–2023 m.**



Šaltinis ŽŪIKVC (LŽŪMPRIŠ)

**Obuolių vidutinės kainos (augintojų) Lietuvoje 2019–2023 m.**



Šaltinis ŽŪIKVC (LŽŪMPRIŠ)

**Bulvių, daržovių ir obuolių vidutinės pardavimo kainos Lietuvos prekinuose ūkiuose ir šiltnamiuose, EUR/kg (be PVM)\***

Produkcija	Data	2021		2022				Pokytis, %					
		39 sav. (09 27–10 03)		37 sav. (09 12–18)		38 sav. (09 19–25)		39 sav. (09 26–10 02)		savaitės**		metų***	
		min.	maks.	min.	maks.	min.	maks.	min.	maks.	min.	maks.		
Bulvės		0,18	0,30	0,25	0,39	0,25	0,39	0,25	0,39	0,00	0,00	38,89	30,00
Morkos neplautos		0,28	0,44	0,28	0,40	0,28	0,40	0,28	0,40	0,00	0,00	0,00	-9,09
Morkos plautos		0,24	0,36	0,25	0,41	0,25	0,39	0,25	0,39	0,00	0,00	4,17	8,33
Morkos skustos		0,45	0,50	0,50	0,55	0,50	0,55	0,50	0,55	0,00	0,00	11,11	10,00
Baltagūžiai kopūstai		0,20	0,36	0,33	0,43	0,33	0,43	0,33	0,43	0,00	0,00	65,00	19,44
Brokoliai		1,00	1,20	1,10	1,40	1,10	1,40	1,10	1,40	0,00	0,00	10,00	16,67
Burokėliai		0,18	0,30	0,24	0,34	0,24	0,34	0,24	0,34	0,00	0,00	33,33	13,33
Svogūnai		0,24	0,30	0,34	0,40	0,34	0,40	0,34	0,40	0,00	0,00	41,67	33,33
Cukinija		-	-	0,70	0,80	0,70	0,80	0,70	0,80	0,00	0,00	-	-
Moliūgai		0,45	0,55	0,50	0,60	0,50	0,70	0,50	0,70	0,00	0,00	11,11	27,27
Porai		0,65	0,75	0,70	0,90	0,70	0,90	0,70	0,90	0,00	0,00	7,69	20,00
Česnakai		2,20	3,00	1,40	2,50	1,40	2,50	1,40	2,50	0,00	0,00	-36,36	-16,67
Lapkotiniai salierai		0,80	1,20	0,90	1,40	0,90	1,40	0,90	1,40	0,00	0,00	12,50	16,67
Svogūnų laiškai		2,50	6,00	2,50	7,00	2,50	6,50	2,50	6,50	0,00	0,00	0,00	8,33
Salotos		1,40	2,50	2,00	2,50	2,20	2,50	2,20	2,50	0,00	0,00	57,14	0,00
Salotos, vnt.		0,40	0,45	0,45	0,50	0,50	0,55	0,50	0,55	0,00	0,00	25,00	22,22
Aisbergo salotos		1,10	1,50	1,50	1,60	1,60	1,70	1,60	1,70	0,00	0,00	45,45	13,33
Špinatai		3,50	4,00	2,50	4,20	2,50	4,20	2,50	4,20	0,00	0,00	-28,57	5,00
Krapai		4,00	5,00	2,50	3,50	2,50	4,00	2,50	4,00	0,00	0,00	-37,50	-20,00
Lapinės paeitražolės		2,00	3,00	2,00	2,50	2,00	3,00	2,00	3,00	0,00	0,00	0,00	0,00
Prieskoninės žolelės		6,00	7,00	7,00	8,00	7,00	8,00	7,00	8,00	0,00	0,00	16,67	14,29
Prieskoninės žolelės, vnt.		0,95	1,00	1,10	1,20	0,95	1,00	0,95	1,00	0,00	0,00	0,00	0,00
Ilgavaisiai agurkai		1,10	1,20	1,10	1,20	1,50	1,60	1,50	1,60	0,00	0,00	36,36	33,33
Trumpavaisiai agurkai		1,70	2,00	1,50	1,60	1,70	2,00	1,70	2,00	0,00	0,00	0,00	0,00
Pomidorai		1,05	1,10	0,85	1,00	1,50	1,60	1,50	1,60	0,00	0,00	42,86	45,45
Rauginti kopūstai		0,70	1,10	1,00	1,30	1,00	1,30	1,00	1,30	0,00	0,00	42,86	18,18
Rauginti agurkai		1,20	1,60	1,70	1,80	1,70	1,80	1,70	1,80	0,00	0,00	41,67	12,50
Obuoliai		0,50	0,59	0,65	0,70	0,65	0,70	0,65	0,70	0,00	0,00	30,00	18,64
Obuoliai perdirbimui		0,08	0,09	0,08	0,09	0,08	0,09	0,08	0,09	0,00	0,00	0,00	0,00

\* bulvių ir daržovių kainų skirtumą lemia kokybė, prekinis paruošimas, pateikiamos produkcijos dydžiai, kiekiai ir veislės, transporto išlaidos

\*\* lyginant 2022 m. 39 savaitę su 38 savaitę

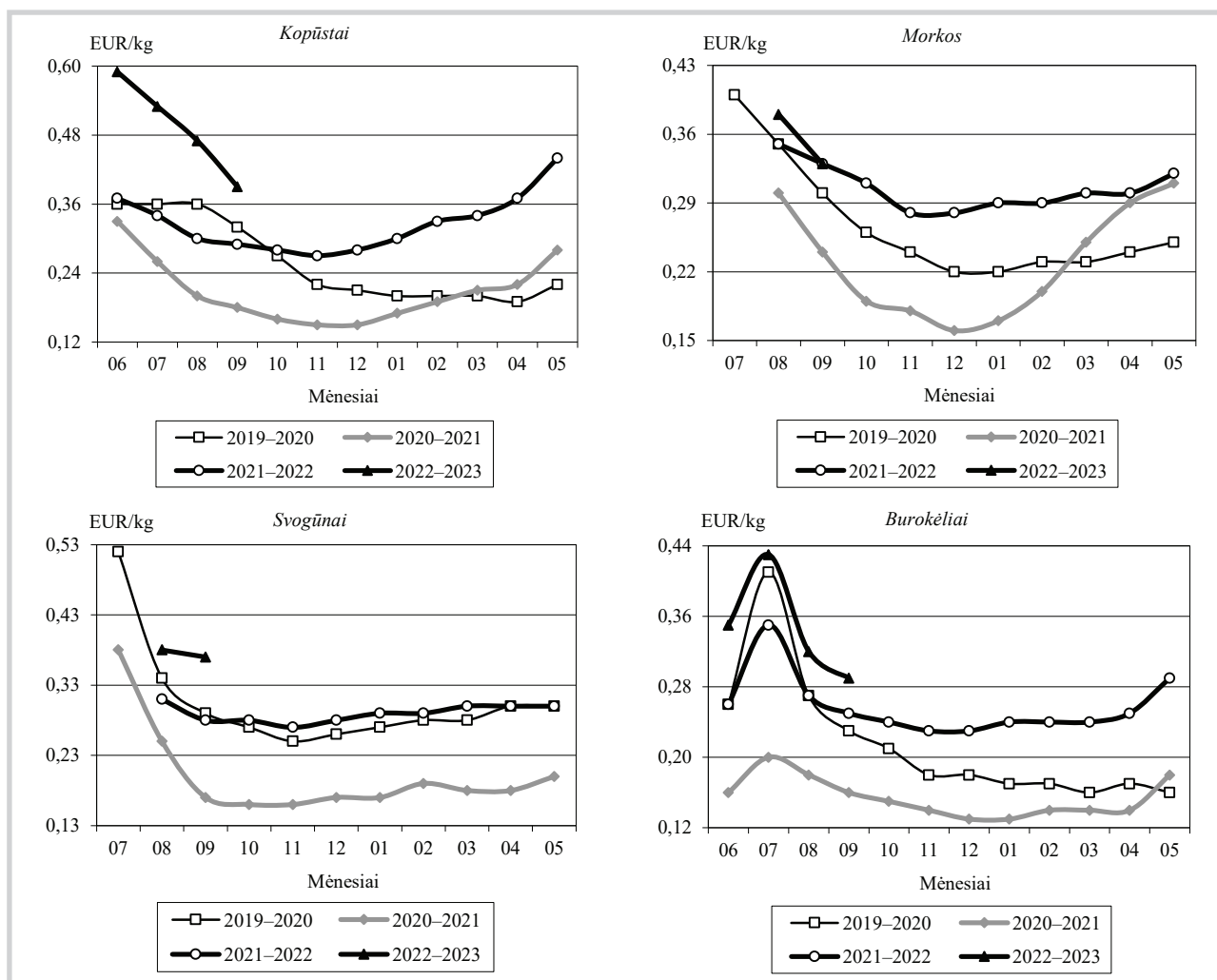
\*\*\* lyginant 2022 m. 39 savaitę su 2021 m. 39 savaitę

Šaltinis ŽŪIKVC (LŽŪMPRIŠ)





**Daržovių vidutinės kainos (augintojų) Lietuvoje 2019–2023 m.**



Šaltinis ŽŪIKVC (LŽŪMPRIS)

**Bulvių, daržovių, vaisių ir uogų kainos\* Lenkijos didmeninės prekybos bazėse 2022 09 19–2022 10 06, EUR/kg**

	Data	2022 09 19		2022 09 22		2022 10 03		2022 10 06		Pokytis**, %	
		min.	maks.	min.	maks.	min.	maks.	min.	maks.	min.	maks.
<b>Daržovės, vaisiai</b>											
Bulvės		0,15	0,21	0,15	0,24	0,15	0,23	0,15	0,25	0,00	8,70
Morkos		0,21	0,28	0,21	0,27	0,21	0,27	0,19	0,25	-9,52	-7,41
Burokėliai		0,15	0,21	0,17	0,21	0,16	0,21	0,15	0,21	-6,25	0,00
Svogūnai		0,34	0,42	0,34	0,42	0,35	0,41	0,37	0,50	5,71	21,95
Baltagūžiai kopūstai		0,28	0,34	0,27	0,34	0,27	0,31	0,21	0,29	-22,22	-6,45
Kininiai kopūstai		0,53	0,70	0,53	0,70	0,45	0,53	0,42	0,52	-6,67	-1,89
Savojos kopūstai		0,42	0,55	0,42	0,55	0,41	0,53	0,42	0,54	2,44	1,89
Brokoliai***		0,55	0,64	0,53	0,63	0,51	0,72	0,52	0,72	1,96	0,00
Salierai		0,47	0,55	0,46	0,55	0,51	0,62	0,46	0,54	-9,80	-12,90
Porai		0,59	0,72	0,55	0,72	0,55	0,72	0,56	0,73	1,82	1,39
Trumpavaisiai agurkai		0,95	1,17	1,05	1,37	1,54	1,75	1,45	1,87	-5,84	6,86
Pomidorai (57–67 mm)		0,99	1,06	1,16	1,23	1,20	1,26	1,32	1,38	10,00	9,52
Pomidorai (67–82 mm)		1,02	1,09	1,19	1,26	1,23	1,30	1,35	1,42	9,76	9,23
Raudona paprika		0,95	1,38	0,95	1,37	0,92	1,33	0,94	1,35	2,17	1,50
Gūžinės salotos**		0,38	0,42	0,38	0,51	0,37	0,49	0,37	0,50	0,00	2,04
Aisbergo salotos***		0,59	0,74	0,76	0,93	0,66	0,90	0,66	0,87	0,00	-3,33
Garbanotos salotos***		0,47	0,59	0,46	0,63	0,45	0,62	0,37	0,58	-17,78	-6,45
Desertiniai obuoliai	<i>Gala (65+mm)</i>	0,17	0,21	0,17	0,21	0,14	0,18	0,15	0,19	7,14	5,56
	<i>Lobo (70+mm)</i>	0,21	0,28	0,21	0,27	0,18	0,23	0,19	0,23	5,56	0,00
	<i>Šampion (70+mm)</i>	-	-	-	-	0,16	0,21	0,17	0,21	6,25	0,00
Obuoliai perdirbimui		0,07	0,09	0,08	0,09	0,06	0,07	0,06	0,07	0,00	0,00
Kriaušės <i>Konferencja</i>		0,42	0,51	0,42	0,51	0,45	0,57	0,42	0,56	-6,67	-1,75
Avietės		3,39	5,09	3,79	5,27	4,11	5,34	4,16	5,40	1,22	1,12

\* 12–16 augintojų arba prekybininkų vidutinė kaina įvairiuose Lenkijos regionuose, parduodant dideliais kiekiais

\*\* lyginant 2022 10 06 su 2022 10 03; \*\*\* vnt. kaina

Šaltinis *Fresh-market*

## Ekologiškų produktų rinka

**Ekologiškai užaugintų galvijų skerdimų skaičius Lietuvoje 2022 m. I pusmetį padidėjo.** Šių metų I pusmetį sertifikuotose įmonėse ir ūkiuose buvo paskersti 3 645 ekologiškai užauginti galvijai ir pagaminta 1 138,40 t galvijienos skerdenų. Ekologiškai užaugintų galvijų skerdimų skaičius Lietuvoje 2022 m. I pusmetį, palyginti su 2021 m. I pusmečiu, padidėjo 26,47 proc. Paskerstų ekologiškai užaugintų galvijų skaičius šių metų I pusmetį sudarė 5,07 proc. visų paskerstų galvijų Lietuvoje. Paskerstų supirktų, savų užaugintų ir atliekant skerdimą paslaugą ekologiškai užaugintų galvijų vidutinis skerdenos svoris analizuojamu laikotarpiu buvo didesnis 8,46 proc. nei galvijų, užaugintų įprastinės gamybos ūkiuose, ir sudarė 312,32 kg.

Vidutinė ekologiškai užaugintų galvijų supirkimo gyvojo svorio kaina 2022 m. I pusmetį, palyginti su 2021 m. I pusmečiu, padidėjo 41,68 proc. ir sudarė 193,21 EUR/100 kg (be PVM). Analizuojamu laikotarpiu vidutinė ekologiškai užaugintų galvijų supirkimo gyvojo svorio kaina buvo 7,73 proc. didesnė nei įprastinių galvijų. Šių metų I pusmetį, palyginti su 2021 m. I pusmečiu, vidutinė ekologiškai užaugintų galvijų supirkimo pagal skerdenas kaina padidėjo 36,97 proc. ir sudarė 383,07 EUR/100 kg (be PVM). Tai 20,35 proc. didesnė supirkimo pagal skerdenas kaina nei įprastinių galvijų.

**Ekologiškų bulvių ir daržovių supirkimo kiekiai 2022 m. I pusmetį sumažėjo.** Ekologiškų burokėlių supirkimas 2022 m. I pusmetį, palyginti

### Paskerstų ekologiškai užaugintų galvijų skaičius, skerdenos svoris ir vidutinės supirkimo kainos Lietuvos įmonėse

	Mat. vnt.	2021		2022		Pokytis, %	
		rugpjūtis	birželis	liepa	rugpjūtis	mėnesio*	metų**
Paskerstų galvijų skaičius	vnt.	541	708	695	760	9,35	40,48
Vidutinis galvijų skerdenos svoris	kg	293,99	311,92	306,76	310,56	1,24	5,64
Vidutinė supirkimo gyvojo svorio kaina	EUR/100 kg	145,52	201,80	201,39	214,11	6,32	47,13
skerdenų svorio (be PVM)		287,65	425,86	420,69	423,70	0,72	47,30

\* lyginant 2022 m. rugpjūčio mėn. su liepos mėn.; \*\* lyginant 2022 m. rugpjūčio mėn. su 2021 m. rugpjūčio mėn. Šaltinis ŽŪIKVC (LŽŪMPRIŠ)

### Ekologiškų maisto produktų vidutinės mažmeninės kainos Lietuvos prekybos tinklų parduotuvėse, EUR/mat. vnt.

Produktas	Mata- vimo vnt.	Vidutinė svertinė kaina, EUR/mat. vnt.			Pokytis, %				
		2021		2022	mėnesio*	metų**			
		rugsėjis	rugpjūtis	rugsėjis					
Geriamasis pienas	2,5 % riebumo, pasterizuotas, be priedų (kvapiųjų medžiagų, Ca, vitaminų ir pan.)	0,9–1 l PET butelyje	1 l	1,55	2,05	2,06	0,49	32,90	
Grietinė	25–30 % riebumo	300–400 g polistireno indelyje	1 kg	5,86	8,18	8,22	0,49	40,27	
Jogurtas	natūralus, išskyrus geriamąjį dietinį su priedais	300–380 g polistireno indelyje	1 kg	3,98	5,98	6,04	1,00	51,76	
Varškės sūris	13 % riebumo, be priedų (džiovintų vaisių ir kt.)	fasuotas	1 kg	9,66	13,85	14,86	7,29	53,83	
Varškė	9 % riebumo, be priedų	250–400 g laminuotame popieriuje arba plastikiniame maišelyje	1 kg	6,03	9,48	9,46	-0,21	56,88	
Vištų kiaušiniai	L kategorijos	įpakuoti į popierines	10 vnt.	3,89	4,49	4,49	0,00	15,42	
	M kategorijos	arba plastikines pakuotes	10 vnt.	3,64	4,23	4,24	0,24	16,48	
Miltai	kvietiniai	lietuviški	popierinėje pakuotėje	1 kg	1,29	2,29	2,30	0,44	78,29
	ruginiai			1 kg	1,32	2,01	2,01	0,00	52,27
Duona	tamsi, be priedų	lietuviška	popierinėje arba	1 kg	2,91	3,69	3,78	2,44	29,90
	šviesi, be priedų		plastikinėje pakuotėje	1 kg	3,21	•	•	-	-
Aliejus	rapsų, maistinis	importuotas	0,5–1,0 l plastikiniame arba stikliniame butelyje	1 l	6,52	7,14	7,14	0,00	9,51
Makaronai	spagečiai, plonieji, forminiai ir kiti	lietuviški, importuoti	plastikinėje pakuotėje	1 kg	2,23	-	-	-	-
				1 kg	3,09	3,20	3,34	4,37	8,09
Grikių kruopos	neskaldytos	lietuviškos, importuotos	popierinėje arba plastikinėje pakuotėje	1 kg	4,15	5,69	5,71	0,35	37,59
				1 kg	5,47	6,60	6,64	0,61	21,39
Bulvės	lietuviškos, II klasės	neplautos, plautos	fasuotos	1 kg	1,21	-	•	-	-
				1 kg	1,25	-	1,47	-	17,60
Burokėliai	lietuviški		fasuoti	1 kg	1,39	•	1,51	-	8,63
Morkos	lietuviškos, importuotos	plautos	fasuotos	1 kg	1,41	-	1,46	-	3,55
				1 kg	1,83	1,92	1,89	-1,56	3,28
Baltagūžiai kopūstai	lietuviški		fasuoti	1 kg	1,19	•	•	-	-
Geltonieji svogūnai	lietuviški, importuoti		fasuoti	1 kg	1,48	-	1,42	-	-4,05
				1 kg	2,64	•	2,77	-	4,92
Bananai			fasuoti	1 kg	1,97	1,99	1,99	0,00	1,02

\* lyginant 2022 m. rugsėjo mėn. su rugpjūčio mėn.; \*\* lyginant 2022 m. rugsėjo mėn. su 2021 m. rugsėjo mėn.; • – konfidencialūs duomenys  
Pastaba. Kainos registruojamos Vilniaus, Kauno, Klaipėdos, Panevėžio, Šiaulių, Alytaus ir Marijampolės miestų „Maxima“, „Iki“, „Rimi“, „Norfa“ ir „Lidl“ prekybos tinklų parduotuvėse. Šaltinis ŽŪIKVC (LŽŪMPRIŠ)

su atitinkamu praėjusių metų pusmečiu, sumažėjo 14,25 proc., morkų – 19,97 proc., bulvių – 46,41 proc., baltagūžių kopūstų – 46,50 proc., svogūnų – 49,06 proc. Šių metų I pusmetį, palyginti su 2021 m. I pusmečiu, ekologiškų burokėlių supirkimo šviežiam vartojimui kaina sumažėjo 47,50 proc., svogūnų – 10,59 proc., morkų – 4,76 proc., o

bulvių padidėjo 4,88 proc., baltagūžių kopūstų – 38,89 proc. 2022 m. I pusmetį ekologiškų bulvių supirkimo šviežiam vartojimui kaina sudarė 0,43 EUR/kg, baltagūžių kopūstų – 0,75 EUR/kg, burokėlių – 0,21 EUR/kg, morkų – 0,40 EUR/kg, svogūnų – 0,76 EUR/kg.

Šaltinis ŽŪIKVC (LŽŪMPRIŠ)

### Žalio natūralaus riebumo ekologiško pieno supirkimas iš Lietuvos pieno gamintojų

	2021		2022						Pokytis, %			
	rugpjūtis		birželis		liepa		rugpjūtis		mėnesio**		metų***	
	kiekis, t	kaina*, EUR/t	kiekis, t	kaina*, EUR/t	kiekis, t	kaina*, EUR/t	kiekis, t	kaina*, EUR/t	kiekio	kainos	kiekio	kainos
Supirkta pieno	4 277,64	353,53	3 862,81	558,89	4 059,56	558,23	4 513,64	558,92	11,19	0,12	5,52	58,10

\* vidutinė svertinė Lietuvos ekologiško pieno gamintojams mokama kaina (be PVM)

Šaltinis ŽŪIKVC (LŽŪMPRIŠ)

\*\* lyginant 2022 m. rugpjūčio mėn. su liepos mėn.; \*\*\* lyginant 2022 m. rugpjūčio mėn. su 2021 m. rugpjūčio mėn.

### Kai kurių ekologiškų pieno gaminių gamyba Lietuvos pieno perdirbimo įmonėse, kg

Gaminio pavadinimas	2021			2022			Pokytis, %	
	rugpjūtis	birželis	liepa	rugpjūtis	mėnesio*	metų**		
Geriamasis pienas	156 312	119 145	115 098	133 342	15,85	-14,69		
Jogurtas (be priedų)	71 262	•	•	60 134	-	-15,62		
Rūgpienis ir kiti rūgštieji gėrimai	22 261	•	•	•	-	-		
Grietinė	•	•	23 080	20 651	-10,52	-		
Švieži (nebrandinti arba nekonservuoti) sūriai	34 328	9 303	9 654	10 040	4,00	-70,75		
Varškė	59 708	39 524	47 391	45 454	-4,09	-23,87		

\* lyginant 2022 m. rugpjūčio mėn. su liepos mėn.; \*\* lyginant 2022 m. rugpjūčio mėn. su 2021 m. rugpjūčio mėn.

Šaltinis ŽŪIKVC (LŽŪMPRIŠ)

• – konfidencialūs duomenys

### Kai kurių Lietuvos įmonėse pagamintų ekologiškų pieno gaminių pardavimai vidaus rinkoje, kg

Gaminio pavadinimas	2021			2022			Pokytis, %	
	rugpjūtis	birželis	liepa	rugpjūtis	mėnesio*	metų**		
Geriamasis pienas	119 084	•	•	•	-	-		
Jogurtas (be priedų)	78 876	•	•	•	-	-		
Rūgpienis ir kiti rūgštieji gėrimai	24 356	•	•	•	-	-		
Grietinė	•	•	24 435	18 228	-25,40	-		
Švieži (nebrandinti arba nekonservuoti) sūriai	12 689	8 843	10 266	9 123	-11,13	-28,10		
Varškė	58 485	46 545	46 054	46 086	0,07	-21,20		

\* lyginant 2022 m. rugpjūčio mėn. su liepos mėn.; \*\* lyginant 2022 m. rugpjūčio mėn. su 2021 m. rugpjūčio mėn.

Šaltinis ŽŪIKVC (LŽŪMPRIŠ)

• – konfidencialūs duomenys

### Kai kurių Lietuvos įmonėse pagamintų ekologiškų pieno gaminių vidutinės pardavimo kainos\* vidaus rinkoje, EUR/kg

Gaminio pavadinimas	2021			2022			Pokytis, %	
	rugpjūtis	birželis	liepa	rugpjūtis	mėnesio**	metų***		
Geriamasis pienas	0,74	•	•	•	-	-		
Jogurtas (be priedų)	2,19	•	•	•	-	-		
Rūgpienis ir kiti rūgštieji gėrimai	0,82	•	•	•	-	-		
Grietinė	•	•	4,27	4,42	3,51	-		
Švieži (nebrandinti arba nekonservuoti) sūriai	6,16	7,81	8,08	8,58	6,19	39,29		
Varškė	3,57	4,97	5,09	5,32	4,52	49,02		

\* kainos svertinės, gamintojų, be PVM; \*\* lyginant 2022 m. rugpjūčio mėn. su liepos mėn.; \*\*\* lyginant 2022 m. rugpjūčio mėn. su 2021 m.

rugpjūčio mėn.; • – konfidencialūs duomenys

Šaltinis ŽŪIKVC (LŽŪMPRIŠ)

### Ekologiškų grūdų supirkimo iš augintojų kainos Vokietijoje, EUR/t (be PVM)

Grūdai		2021		2022		Pokytis, %		
		rugsėjis	rugpjūtis	rugsėjis	mėnesio*	metų**		
Kviečiai	maistiniai	441,23	517,96	534,25	3,15	21,08		
	pašariniai	338,46	448,39	473,31	5,56	39,84		
	spelta	621,88	421,69	394,80	-6,38	-36,52		
Rugiai	maistiniai	336,45	432,43	431,26	-0,27	28,18		
Miežiai	pašariniai	308,72	419,45	427,00	1,80	38,31		
Avižos	maistinės	344,90	431,19	421,58	-2,23	22,23		
	pašarinės	245,76	346,00	355,63	2,78	44,71		
Kvietrugiai	pašariniai	309,79	415,84	420,66	1,16	35,79		
Kukurūzai	pašariniai	375,91	471,79	491,05	4,08	30,63		
Žirniai		473,72	627,46	646,23	2,99	36,42		
Pupos		465,74	628,89	646,30	2,77	38,77		

\* lyginant 2022 m. rugsėjo mėn. su rugpjūčio mėn.; \*\* lyginant 2022 m. rugsėjo mėn. su 2021 m. rugsėjo mėn.

Šaltinis AMI

**Ekologiškų grūdų ir rapsų supirkimo iš augintojų kiekiai Lietuvoje, t**

	2021		2022		Pokytis, %	
	rugpjūtis	birželis	liepa	rugpjūtis	mėnesio*	metų**
<b>Kviečiai</b>	<b>36 251,68</b>	<b>470,81</b>	<b>237,96</b>	<b>42 101,20</b>	<b>17 592,85</b>	<b>16,14</b>
I klasė	4 207,25	•	•	6 402,80	-	52,18
II klasė	5 051,64	•	-	3 726,81	-	-26,23
III klasė	•	-	•	12 175,99	-	-
IV klasė	18 352,02	344,83	•	18 831,56	-	2,61
spelta	1 584,61	-	-	964,03	-	-39,16
<b>Rugiai</b>	<b>137,88</b>	<b>•</b>	<b>83,31</b>	<b>1 426,03</b>	<b>1 611,63</b>	<b>934,25</b>
I klasė	-	-	•	1 216,59	-	-
II klasė	137,88	•	•	209,43	-	51,90
Miežiai	•	-	•	908,57	-	-
Avižos	5 531,56	539,17	343,50	4 419,71	1 186,66	-20,10
Grikliai	•	•	216,25	136,92	-36,69	-
Kvietrugiai	202,97	-	-	1 335,28	-	557,87
Žirniai	3 223,63	•	•	5 545,48	-	72,03
Pupos	2 347,02	•	-	•	-	-
Rapsai	1 205,50	-	•	952,58	-	-20,98

\* lyginant 2022 m. rugpjūčio mėn. su liepos mėn.; \*\* lyginant 2022 m. rugpjūčio mėn. su 2021 m. rugpjūčio mėn. Šaltinis ŽŪIKVC (LŽŪMPRIŠ)  
• – konfidencialūs duomenys

**Ekologiškų grūdų ir rapsų supirkimo kainos (iš augintojų ir kitų vidaus rinkos ūkio subjektų) Lietuvoje, EUR/t (be PVM)**

	2021		2022		Pokytis, %							
	rugpjūtis		birželis		liepa		rugpjūtis		mėnesio***		metų****	
	be NP*	su NP**	be NP*	su NP**	be NP*	su NP**	be NP*	su NP**	be NP*	su NP**	be NP*	su NP**
<b>Kviečiai</b>	<b>236,58</b>	<b>236,55</b>	<b>358,08</b>	<b>358,08</b>	<b>342,77</b>	<b>342,77</b>	<b>399,57</b>	<b>399,57</b>	<b>16,57</b>	<b>16,57</b>	<b>68,89</b>	<b>68,91</b>
I klasė	222,11	222,11	•	•	•	•	423,44	423,44	-	-	90,65	90,65
II klasė	252,39	252,39	•	•	-	-	425,73	425,73	-	-	68,68	68,68
III klasė	229,65	229,65	-	-	•	•	405,39	405,39	-	-	76,52	76,52
IV klasė	222,36	222,29	335,55	335,55	322,93	322,93	390,19	390,19	20,83	20,83	75,48	75,53
spelta	409,82	409,82	-	-	-	-	316,54	316,54	-	-	-22,76	-22,76
<b>Rugiai</b>	<b>144,18</b>	<b>144,18</b>	<b>•</b>	<b>•</b>	<b>258,05</b>	<b>258,05</b>	<b>315,33</b>	<b>312,48</b>	<b>22,20</b>	<b>21,09</b>	<b>118,71</b>	<b>116,73</b>
I klasė	-	-	-	-	•	•	313,31	313,31	-	-	-	-
II klasė	144,18	144,18	•	•	•	•	316,40	312,04	-	-	119,44	116,43
Miežiai	197,92	197,92	•	•	386,42	386,42	487,49	487,49	26,16	26,16	146,31	146,31
Avižos	188,56	187,38	261,00	261,00	276,70	276,70	325,19	325,19	17,52	17,52	72,46	73,55
Grikliai	•	•	•	•	970,26	970,26	945,18	945,18	-2,58	-2,58	-	-
Kvietrugiai	197,69	197,69	-	-	-	-	322,33	322,33	-	-	63,05	63,05
Žirniai	335,45	335,45	•	•	•	•	537,64	537,64	-	-	60,27	60,27
Pupos	371,14	371,14	•	•	-	-	583,27	583,27	-	-	57,15	57,15
Rapsai	806,75	806,75	-	-	•	•	937,63	937,63	-	-	16,22	16,22

\* kaina be nuoskaitų (prieš valymą ir džiovinimą) ir priemokų; \*\* kaina su nuoskaitomis (po valymo ir džiovinimo) ir priemokomis;  
\*\*\* lyginant 2022 m. rugpjūčio mėn. su liepos mėn.; \*\*\*\* lyginant 2022 m. rugpjūčio mėn. su 2021 m. rugpjūčio mėn. Šaltinis ŽŪIKVC (LŽŪMPRIŠ)  
• – konfidencialūs duomenys

**Ekologiškų grūdų ir rapsų eksportas iš Lietuvos**

	Kiekis, t			Pokytis, %		Kaina, EUR/t (be PVM)			Pokytis, %	
	2021	2022		mėnesio*	metų**	2021	2022		mėnesio*	metų**
	rugpjūtis	liepa	rugpjūtis			rugpjūtis	liepa	rugpjūtis		
<b>Kviečiai</b>	<b>4 850,43</b>	<b>361,34</b>	<b>982,75</b>	<b>171,97</b>	<b>-79,74</b>	<b>320,00</b>	<b>528,77</b>	<b>402,74</b>	<b>-23,83</b>	<b>25,85</b>
I klasė	•	-	•	-	-	•	-	•	-	-
II klasė	1 063,98	•	•	-	-	318,13	•	•	-	-
III klasė	•	•	391,10	-	-	•	•	370,61	-	-
IV klasė	1 696,25	•	•	-	-	279,17	•	•	-	-
spelta	1 001,23	-	•	-	-	458,13	-	•	-	-
Rugiai	•	•	232,40	-	-	•	•	372,60	-	-
Miežiai	-	-	160,95	-	-	-	-	322,05	-	-
Avižos	2 291,22	431,42	1 646,38	281,62	-28,14	275,11	320,35	380,80	18,87	38,42
Grikliai	•	•	133,81	-	-	•	•	973,87	-	-
Kvietrugiai	•	-	•	-	-	•	-	•	-	-
Žirniai	1 073,80	•	708,01	-	-34,06	407,54	•	613,13	-	50,45
Pupos	•	-	-	-	-	•	-	-	-	-
Rapsai	1306,22	•	1 445,97	-	10,70	861,25	•	1 054,74	-	22,47

\* lyginant 2022 m. rugpjūčio mėn. su liepos mėn.; \*\* lyginant 2022 m. rugpjūčio mėn. su 2021 m. rugpjūčio mėn. Šaltinis ŽŪIKVC (LŽŪMPRIŠ)  
• – konfidencialūs duomenys



## Maisto produktų mažmeninė rinka

Pieno produktų vidutinės mažmeninės kainos Lietuvos didžiųjų prekybos tinklų (DPT) parduotuvėse\*  
2021–2022 m. 40 sav. (2021 10 08–2022 10 07)

Produktas				Matavi- mo vnt.	Vidutinė svertinė kaina, EUR/mat. vnt.				Pokytis, %			
						2021		2022		savaitės **	mėnesio ***	metų ****
						40 sav.	36 sav.	39 sav.	40 sav.			
Geriamasis pienas	pasterizuotas, be priedų (kvapiųjų medžiagų, Ca, vitaminų ir pan.), 0,9–1 l pakuotėje	2,5 % riebumo	tetrapake	1 l	be akcijų	1,00	1,50	1,51	1,52	0,66	1,33	52,00
				<i>DPT privačių prekės ženklų</i>	akcinė	-	1,19	1,27	1,06	-16,54	-10,92	-
			plastikiniame maišelyje	1 l	be akcijų	0,88	1,10	1,10	1,13	2,73	2,73	28,41
				<i>DPT privačių prekės ženklų</i>	be akcijų	0,79	1,32	1,32	1,32	0,00	0,00	67,09
		3,5 % riebumo	tetrapake	1 l	be akcijų	0,46	0,77	0,77	0,79	2,60	2,60	71,74
				<i>DPT privačių prekės ženklų</i>	be akcijų	1,08	1,60	1,61	1,61	0,00	0,63	49,07
			plastikiniame maišelyje	akcinė	-	1,30	1,25	1,25	0,00	-3,85	-	
				<i>DPT privačių prekės ženklų</i>	be akcijų	0,89	0,99	1,08	1,09	0,93	10,10	22,47
				1 l	be akcijų	1,05	1,49	1,49	1,49	0,00	0,00	41,90
				<i>DPT privačių prekės ženklų</i>	be akcijų	0,68	0,99	0,99	0,99	0,00	0,00	45,59
Kefyras	2,5 % riebumo, 0,9–1 kg pakuotėje	plastikiniame maišelyje	1 kg	be akcijų	1,08	1,53	1,61	1,61	0,00	5,23	49,07	
			<i>DPT privačių prekės ženklų</i>	be akcijų	0,61	0,84	0,84	0,86	2,38	2,38	40,98	
		tetrapake	1 kg	be akcijų	1,17	1,76	1,80	1,82	1,11	3,41	55,56	
			<i>DPT privačių prekės ženklų</i>	akcinė	0,95	1,42	1,51	1,53	1,32	7,75	61,05	
			1 kg	be akcijų	0,88	1,25	1,32	1,32	0,00	5,60	50,00	
			<i>DPT privačių prekės ženklų</i>	akcinė	-	1,10	-	-	-	-	-	
Grietinė	30 % riebumo	330–500 g polistireno indelyje	1 kg	be akcijų	4,25	6,33	6,48	6,52	0,62	3,00	53,41	
			<i>DPT privačių prekės ženklų</i>	akcinė	4,97	4,58	5,33	5,57	4,50	21,62	12,07	
			1 kg	be akcijų	2,65	4,50	4,56	4,57	0,22	1,56	72,45	
			<i>DPT privačių prekės ženklų</i>	akcinė	-	4,64	-	-	-	-	-	
	10–15 % riebumo	330–500 g polistireno indelyje	1 kg	be akcijų	3,00	4,54	4,74	4,74	0,00	4,41	58,00	
			<i>DPT privačių prekės ženklų</i>	akcinė	-	3,90	3,62	3,55	-1,93	-8,97	-	
			1 kg	be akcijų	1,96	2,78	2,78	2,78	0,00	0,00	41,84	
			<i>DPT privačių prekės ženklų</i>	be akcijų	6,61	10,94	11,65	12,49	7,21	14,17	88,96	
Varškės sūris	be priedų (džiovintų vaisių ir kt.)	22 % riebumo	supakuotas	1 kg	be akcijų	5,12	8,33	8,33	8,38	0,60	0,60	63,67
				<i>DPT privačių prekės ženklų</i>	akcinė	4,68	-	7,69	7,39	-3,90	-	57,91
	13–15 % riebumo	supakuotas	1 kg	be akcijų	6,07	9,57	9,52	10,31	8,30	7,73	69,85	
			<i>DPT privačių prekės ženklų</i>	be akcijų	4,47	6,89	6,92	6,90	-0,29	0,15	54,36	
Jogurtas	natūralus	išskyrus geriamąjį dietinį	200–380 g polistireno indelyje	1 kg	be akcijų	2,30	3,58	3,85	3,87	0,52	8,10	68,26
				<i>DPT privačių prekės ženklų</i>	be akcijų	1,59	2,10	2,15	2,15	0,00	2,38	35,22
	su priedais	išskyrus geriamąjį dietinį	200–380 g polistireno indelyje	1 kg	be akcijų	3,35	4,34	4,34	4,35	0,23	0,23	29,85
				<i>DPT privačių prekės ženklų</i>	akcinė	-	3,40	-	3,89	-	14,41	-
				1 kg	be akcijų	2,34	3,28	3,26	3,25	-0,31	-0,91	38,89
				<i>DPT privačių prekės ženklų</i>	akcinė	-	-	-	-	-	-	-
Sviestas	82 % riebumo	170–200 g pergamentiniame arba laminuotame popieriuje	1 kg	be akcijų	10,42	15,19	15,44	15,54	0,65	2,30	49,14	
			<i>DPT privačių prekės ženklų</i>	akcinė	7,17	11,45	12,22	12,29	0,57	7,34	71,41	
			1 kg	be akcijų	6,72	9,80	10,35	10,38	0,29	5,92	54,46	
			<i>DPT privačių prekės ženklų</i>	akcinė	-	9,46	7,88	-	-	-	-	
Tepusis riebalų mišinys	ne daugiau kaip 15 % augalinių riebalų			1 kg	be akcijų	8,81	12,46	13,04	13,15	0,84	5,54	49,26
				<i>DPT privačių prekės ženklų</i>	akcinė	-	9,15	-	-	-	-	-

lentelės tęsinys 30 psl.



Produktas				Matavi- mo vnt.	Vidutinė svertinė kaina, EUR/mat. vnt.				Pokytis, %				
					2021	2022			savaitės **	mėnesio ***	metų ****		
						40 sav.	36 sav.	39 sav.				40 sav.	
Saldintas sutirštintas pienas	8 % riebumo	380–400 g skardinėje pakuotėje		1 kg	be akcijų	4,09	5,42	5,61	5,69	1,43	4,98	39,12	
					akcinė	-	4,69	5,17	-	-	-	-	
				1 kg	be akcijų	2,84	3,71	3,78	3,86	2,12	4,04	35,92	
					akcinė	2,57	-	3,09	-	-	-	-	
Varškė	be priedų	9 % riebumo	180–200 g laminuotame popieriuje arba plastikiniame maišelyje	1 kg	be akcijų	4,21	6,79	6,94	6,93	-0,14	2,06	64,61	
					akcinė	3,20	5,50	-	5,50	-	0,00	71,88	
		liesa	1 kg	be akcijų	3,12	4,94	4,99	5,03	0,80	1,82	61,22		
				akcinė	3,08	-	-	-	-	-	-		
Fermen- tinis sūris	Gouda, nesupjaustytas riekelėmis	supakuotas		1 kg	be akcijų	7,08	12,37	12,52	12,58	0,48	1,70	77,68	
					akcinė	6,40	-	-	-	-	-	-	
				Kietasis, nesupjaustytas riekelėmis	1 kg	be akcijų	6,02	8,79	8,96	8,87	-1,00	0,91	47,34
						akcinė	11,10	13,28	14,46	-	-	-	-
Tilsit, nesupjaustytas riekelėmis	1 kg	be akcijų	13,60	17,28	18,03	18,11	0,44	4,80	33,16				
		akcinė	11,10	13,28	14,46	-	-	-	-				
				1 kg	be akcijų	7,90	12,10	12,16	12,18	0,16	0,66	54,18	
					akcinė	2,96	5,34	-	5,50	-	3,00	85,81	
				1 kg	be akcijų	2,85	4,54	4,55	4,53	-0,44	-0,22	58,95	
					akcinė	2,96	5,34	-	5,50	-	3,00	85,81	

**Mėsos produktų vidutinės mažmeninės kainos Lietuvos didžiųjų prekybos tinklų (DPT) parduotuvėse\*  
2021–2022 m. 40 sav. (2021 10 08–2022 10 07)**

Produktas				Matavi- mo vnt.	Vidutinė svertinė kaina, EUR/mat. vnt.				Pokytis, %					
					2021	2022			savaitės **	mėnesio ***	metų ****			
						40 sav.	36 sav.	39 sav.				40 sav.		
Kiauliena	šviežia, atšaldyta	kumpis su kaulu	supakuota arba nesupakuota	1 kg	be akcijų	3,48	3,88	3,85	3,94	2,34	1,55	13,22		
		kumpis be kaulo		be akcijų	3,52	4,49	4,62	4,62	0,00	2,90	31,25			
		sprandinė be kaulo		be akcijų	5,76	5,99	6,04	6,10	0,99	1,84	5,90			
		nugarinė be kaulo		akcinė	4,69	-	-	-	-	-	-			
		šoninė be kaulo		be akcijų	6,01	5,98	6,09	6,05	-0,66	1,17	0,67			
		smulkinta		akcinė	-	-	5,63	-	-	-	-			
Galvijiena	šviežia, atšaldyta	kumpis be kaulo	supakuota arba nesupakuota	1 kg	be akcijų	6,83	9,23	9,41	9,39	-0,21	1,73	37,48		
		nugarinė be kaulo		akcinė	-	-	-	8,05	-	-	-			
Dešra	kiaulienos ir (arba) jautienos, ir (arba) vištienos, aukščiausios rūšies	virtos dešrelės	supakuotos	1 kg	be akcijų	6,26	7,71	7,71	7,74	0,39	0,39	23,64		
				akcinė	5,61	-	5,04	5,16	2,38	-	-8,02			
		virtos dešros	supakuotos	1 kg	be akcijų	3,43	4,20	4,35	4,35	0,00	3,57	26,82		
				akcinė	2,49	-	3,81	3,55	-6,82	-	-42,57			
		šalta rūkyta	supakuota	1 kg	be akcijų	5,43	6,97	6,97	6,99	0,29	0,29	28,73		
				akcinė	-	5,61	4,45	4,35	-2,25	-22,46	-			
		karštai rūkyta	supakuota	1 kg	be akcijų	3,13	3,32	3,33	3,35	0,60	0,90	7,03		
				akcinė	12,95	16,47	16,83	16,89	0,36	2,55	30,42			
						1 kg	be akcijų	8,04	-	-	10,90	-	-	35,57
							akcinė	9,03	10,27	10,29	10,34	0,49	0,68	14,51
				1 kg	be akcijų	5,54	8,54	-	-	-	-	-		
					akcinė	8,16	11,02	11,14	11,17	0,27	1,36	36,89		
Mėsos konservai	troškinta kiauliena troškinta jautiena	230–325 g skardinėje pakuotėje		1 kg	be akcijų	8,16	11,02	11,14	11,17	0,27	1,36	36,89		
					akcinė	5,39	6,74	9,45	-	-	-	-		
				1 kg	be akcijų	4,13	4,58	4,86	4,86	0,00	6,11	17,68		
					akcinė	6,05	7,98	8,11	8,31	2,47	4,14	37,36		
				1 kg	be akcijų	7,35	10,77	10,50	10,72	2,10	-0,46	45,85		
					akcinė	7,35	10,77	10,50	10,72	2,10	-0,46	45,85		



**Grūdų produktų vidutinės mažmeninės kainos Lietuvos didžiųjų prekybos tinklų (DPT) parduotuvėse\*  
2021–2022 m. 40 sav. (2021 10 08–2022 10 07)**

Produktas			Matavim- mo vnt.		Vidutinė svertinė kaina, EUR/mat. vnt.				Pokytis, %				
					2021		2022		savaitės **	mėnesio ***	metų ****		
					40 sav.	36 sav.	39 sav.	40 sav.					
Kvietiniai miltai	ekstra rūšies (405 B–F)	0,9–1 kg popierinėje pakuotėje		1 kg	be akcijų	1,05	1,69	1,70	1,70	0,00	0,59	61,90	
					akcinė	0,79	-	-	1,28	-	-	62,03	
		DPT privačių prekės ženklų	1 kg	be akcijų	0,88	1,38	1,39	1,39	0,00	0,72	57,95		
		1,75–2,2 kg popierinėje pakuotėje		1 kg	be akcijų	0,95	1,52	1,58	1,59	0,63	4,61	67,37	
					akcinė	0,63	-	-	0,92	-	-	46,03	
		DPT privačių prekės ženklų	1 kg	be akcijų	0,70	0,89	0,95	0,95	0,00	6,74	35,71		
	aukščiausios rūšies (550 B–F)	0,9–1 kg popierinėje pakuotėje		1 kg	be akcijų	0,96	1,33	1,36	1,37	0,74	3,01	42,71	
					akcinė	0,74	1,00	-	-	-	-	-	
		DPT privačių prekės ženklų	1 kg	be akcijų	0,56	0,69	0,69	0,69	0,00	0,00	23,21		
		1,75–2,2 kg popierinėje pakuotėje		1 kg	be akcijų	0,81	1,15	1,15	1,15	0,00	0,00	41,98	
					akcinė	0,63	0,77	-	-	-	-	-	
		DPT privačių prekės ženklų	1 kg	be akcijų	0,58	0,74	0,73	0,73	0,00	-1,35	25,86		
			akcinė	0,45	-	-	-	-	-	-			
Duona	tamsi	popierinėje arba plastikinėje pakuotėje		1 kg	be akcijų	1,99	2,82	2,85	2,85	0,00	1,06	43,22	
					akcinė	1,50	1,80	2,21	1,74	-21,27	-3,33	16	
			DPT privačių prekės ženklų	1 kg	be akcijų	0,79	1,29	1,31	1,34	2,29	3,88	69,62	
				akcinė	-	1,19	-	1,19	-	0,00	-		
	šviesi			1 kg	be akcijų	1,62	2,00	2,01	2,02	0,50	1,00	24,69	
					akcinė	1,56	1,45	1,55	1,71	10,32	17,93	9,62	
		DPT privačių prekės ženklų	1 kg	be akcijų	0,86	1,28	1,29	1,31	1,55	2,34	52,33		
	batonas		1 kg	be akcijų	1,67	2,44	2,47	2,46	-0,40	0,82	47,31		
				akcinė	1,45	1,99	1,97	1,88	-4,57	-5,53	29,66		
		DPT privačių prekės ženklų	1 kg	be akcijų	0,84	1,25	1,33	1,34	0,75	7,20	59,52		
	Ryžiai	be specialių priedų, plikyti	popierinėje arba plastikinėje pakuotėje		1 kg	be akcijų	2,26	2,76	2,75	2,76	0,36	0,00	22,12
						akcinė	-	-	2,06	2,07	0,49	-	-
DPT privačių prekės ženklų			1 kg	be akcijų	1,43	1,67	1,69	1,75	3,55	4,79	22,38		
			akcinė	1,32	1,40	-	-	-	-	-			
Makaronai	spagečiai, plonieji, forminiai ir kt.		plastikinėje pakuotėje		1 kg	be akcijų	1,62	2,37	2,38	2,36	-0,84	-0,42	45,68
						akcinė	-	1,87	-	-	-	-	-
		DPT privačių prekės ženklų	1 kg	be akcijų	0,84	1,44	1,45	1,40	-3,45	-2,78	66,67		
			akcinė	1,60	-	-	1,65	-	-	3,13			
Grikių kruopos		neskaldytos			1 kg	be akcijų	2,77	4,40	4,44	4,49	1,13	2,05	62,09
						akcinė	-	3,21	2,63	2,73	3,80	-14,95	-
	DPT privačių prekės ženklų		1 kg	be akcijų	1,88	3,44	3,44	3,44	0,00	0,00	82,98		
Manų kruopos					1 kg	be akcijų	1,15	1,73	1,74	1,72	-1,15	-0,58	49,57
						akcinė	-	-	-	1,50	-	-	-
			DPT privačių prekės ženklų	1 kg	be akcijų	0,62	0,90	0,87	0,90	3,45	0,00	45,16	
Avižiniai dribsniai		popierinėje arba plastikinėje pakuotėje			1 kg	be akcijų	1,67	2,04	2,05	1,89	-7,80	-7,35	13,17
				DPT privačių prekės ženklų	1 kg	be akcijų	0,85	1,34	1,17	1,23	5,13	-8,21	44,71
					1 kg	be akcijų	0,71	1,43	1,48	1,44	-2,70	0,70	102,82
Miežinės kruopos					1 kg	be akcijų	0,53	0,86	0,86	0,86	0,00	0,00	62,26
				DPT privačių prekės ženklų	1 kg	be akcijų	0,72	1,49	1,50	1,50	0,00	0,67	108,33
					1 kg	be akcijų	0,53	0,90	0,90	0,90	0,00	0,00	69,81
Perlinės kruopos					1 kg	be akcijų	1,13	1,85	1,92	1,89	-1,56	2,16	67,26
						akcinė	-	1,24	-	-	-	-	-
			DPT privačių prekės ženklų	1 kg	be akcijų	0,59	1,13	1,13	1,13	0,00	0,00	91,53	


**Bulvių, daržovių ir vaisių vidutinės mažmeninės kainos Lietuvos didžiųjų prekybos tinklų parduotuvėse\*  
2021–2022 m. 40 sav. (2021 10 08–2022 10 07)**

Produktas				Matavimo vnt.		Vidutinė svertinė kaina, EUR/mat. vnt.				Pokytis, %		
						2021		2022		savaitės savaitės ***	mėnesio mėnesio ***	metų metų ****
						40 sav.	36 sav.	39 sav.	40 sav.			
Bulvės	lietuviškos	visų klasių, neplautos	supakuotos	1 kg	be akcijų	0,63	0,78	0,75	0,75	0,00	-3,85	19,05
			akcinė	-	0,69	0,49	0,69	40,82	0,00	-		
			nesupakuotos	1 kg	be akcijų	0,61	0,87	0,69	0,69	0,00	-20,69	13,11
	akcinė	-	0,41	-	0,39	-	-4,88	-				
Burokėliai	nacionalinės kokybės		supakuoti	1 kg	be akcijų	0,79	1,16	1,42	1,46	2,82	25,86	84,81
	lietuviški	visų klasių	supakuoti arba nesupakuoti	1 kg	be akcijų	0,48	0,79	0,69	0,71	2,90	-10,13	47,92
			akcinė	-	-	0,39	0,39	0,00	-	-		
			virti	vakuuminėje pakuotėje	1 kg	be akcijų	1,14	1,40	1,39	1,39	0,00	-0,71
Morkos	nacionalinės kokybės		supakuotos	1 kg	be akcijų	0,96	1,13	1,19	1,20	0,84	6,19	25,00
					akcinė	0,59	0,59	-	-	-	-	-
	lietuviškos	visų klasių	supakuotos	1 kg	be akcijų	0,80	1,10	1,07	1,06	-0,93	-3,64	32,50
			akcinė	-	-	0,51	0,58	13,73	-	-		
			nesupakuotos	1 kg	be akcijų	0,55	0,68	0,68	0,69	1,47	1,47	25,45
					akcinė	0,32	0,39	0,30	0,43	43,33	10,26	34,38
Baltagūžiai kopūstai	nacionalinės kokybės		supakuoti	1 kg	be akcijų	0,99	1,16	1,28	1,29	0,78	11,21	30,30
	lietuviški	visų klasių	nesupakuoti	1 kg	be akcijų	0,72	1,09	0,98	1,10	12,24	0,92	52,78
				akcinė	0,32	0,59	0,63	-	-	-	-	
			importuoti	1 kg	be akcijų	-	0,63	0,75	0,75	0,00	19,05	-
			rauginti	supakuoti	1 kg	be akcijų	1,76	1,97	1,97	1,97	0,00	0,00
Trumpavaisiai agurkai	lietuviški	visų klasių	nesupakuoti	1 kg	be akcijų	2,90	1,91	2,99	3,55	18,73	85,86	22,41
	akcinė			-	0,93	2,55	-	-	-	-		
Ilgavaisiai agurkai	importuoti	visų klasių	nesupakuoti	1 kg	be akcijų	2,09	1,30	2,11	2,02	-4,27	55,38	-3,35
	akcinė			-	-	-	-	-	-	-		
	lietuviški	visų klasių	nesupakuoti	1 kg	be akcijų	2,87	2,49	3,49	3,59	2,87	44,18	25,09
	importuoti			1 kg	be akcijų	1,91	-	2,69	2,97	10,41	-	55,50
				akcinė	1,54	-	1,82	1,78	-2,20	-	15,58	
Pomidorai	lietuviški	visų klasių	nesupakuoti	1 kg	be akcijų	1,65	2,10	2,55	2,78	9,02	32,38	68,48
	akcinė			-	1,04	2,49	-	-	-	-		
Paprikos	raudonosios	visų klasių	nesupakuoti	1 kg	be akcijų	1,48	0,99	1,98	2,02	2,02	104,04	36,49
				akcinė	2,24	2,55	2,80	2,85	1,79	11,76	27,23	
Svogūnai, geltonieji	nacionalinės kokybės		supakuoti	1 kg	be akcijų	1,28	-	1,29	1,29	0,00	-	0,78
	lietuviški	visų klasių	nesupakuoti	1 kg	be akcijų	0,49	0,61	0,68	0,68	0,00	11,48	38,78
				akcinė	0,33	-	0,48	0,47	-2,08	-	42,42	
			importuoti	1 kg	be akcijų	0,43	0,65	0,65	0,64	-1,54	-1,54	48,84
					akcinė	-	-	0,49	0,48	-2,04	-	-
	Česnakai	importuoti	visų klasių	supakuoti	1 kg	be akcijų	-	3,35	3,31	3,35	1,21	0,00
importuoti		nesupakuoti		1 kg	be akcijų	3,26	3,80	3,80	3,80	0,00	0,00	16,56
				akcinė	-	1,99	2,49	2,58	3,61	29,65	-	
Obuoliai	nacionalinės kokybės		supakuoti	1 kg	be akcijų	1,06	1,21	1,25	1,18	-5,60	-2,48	11,32
					akcinė	-	0,98	1,01	0,97	-3,96	-1,02	-
	lietuviški	visų klasių	supakuoti arba nesupakuoti	1 kg	be akcijų	0,89	-	1,27	1,26	-0,79	-	41,57
			akcinė	-	-	0,49	-	-	-	-		
	Jonagold	visų klasių	nesupakuoti	1 kg	be akcijų	0,85	0,90	0,92	0,85	-7,61	-5,56	0,00
	akcinė			0,64	-	0,58	0,59	1,72	-	-7,81		
Golden	visų klasių	nesupakuoti	1 kg	be akcijų	1,64	1,80	1,62	1,66	2,47	-7,78	1,22	
akcinė			-	-	1,32	0,76	-42,42	-	-			
Banantai	visų klasių	nesupakuoti	1 kg	be akcijų	0,99	1,39	1,54	1,57	1,95	12,95	58,59	
				akcinė	-	-	-	1,52	-	-	-	





**Paukštienos produktų ir kiaušinių vidutinės mažmeninės kainos Lietuvos didžiųjų prekybos tinklų (DPT) parduotuvėse\* 2021–2022 m. 40 sav. (2021 10 08–2022 10 07)**

Produktas			Matavimo vnt.		Vidutinė svartinė kaina, EUR/mat. vnt.				Pokytis, %		
					2021		2022		savaitės **	mėnesio ***	metų ****
					40 sav.	36 sav.	39 sav.	40 sav.			
Vištienos ketvirčiai	atvėsinti	supakuoti arba nesupakuoti	1 kg	be akcijų	1,90	2,53	2,56	2,58	0,78	1,98	35,79
Viščiukas ar viščiukas broileris	atvėsintas, nesukapotas	supakuotas arba nesupakuotas	1 kg	be akcijų	2,03	3,72	3,80	3,78	-0,53	1,61	86,21
Vištienos krūtinėlės	šviežios	supakuotos arba nesupakuotos	1 kg	be akcijų	4,02	6,57	6,49	6,49	0,00	-1,22	61,44
Kalakutienos krūtinėlės			1 kg	be akcijų	6,50	9,26	8,46	8,54	0,95	-7,78	31,38
Vištienos konservai	70 proc.	skardinėje pakuotėje	1 kg	be akcijų	5,75	7,78	7,68	7,81	1,69	0,39	35,83
Narvuose laikomų vištų kiaušiniai	L kategorija	įpakuoti į popierines arba plastikines pakuotes	10 vnt.	be akcijų	1,61	2,32	2,27	2,31	1,76	-0,43	43,48
			10 vnt.	be akcijų	1,35	1,87	1,87	1,88	0,53	0,53	39,26
	10 vnt.		be akcijų	1,05	1,73	1,54	1,54	0,00	-10,98	46,67	
	10 vnt.		be akcijų	1,05	1,46	1,50	1,50	0,00	2,74	42,86	
Ant kraiko laikomų vištų kiaušiniai	skirtingų dydžių		10 vnt.	be akcijų	1,99	2,36	2,47	2,55	3,24	8,05	28,14
			10 vnt.	akcinė	-	-	1,49	-	-	-	-
	10 vnt.		be akcijų	1,61	1,97	2,01	2,01	0,00	2,03	24,84	
	10 vnt.		akcinė	1,13	1,49	-	-	-	-	-	
Laisvai laikomų vištų kiaušiniai	skirtingų dydžių		10 vnt.	be akcijų	1,99	2,17	2,29	2,29	0,00	5,53	15,08
			10 vnt.	be akcijų	2,03	2,31	2,47	2,47	0,00	6,93	21,67
			10 vnt.	akcinė	-	1,72	-	-	-	-	-

**Žuvų produktų vidutinės mažmeninės kainos Lietuvos didžiųjų prekybos tinklų parduotuvėse\* 2021–2022 m. 40 sav. (2021 10 08–2022 10 07)**

Produktas			Matavimo vnt.		Vidutinė svartinė kaina, EUR/mat. vnt.				Pokytis, %		
					2021		2022		savaitės **	mėnesio ***	metų ****
					40 sav.	36 sav.	39 sav.	40 sav.			
Jūrinės lydekos	užšaldytos, be galvų	plastikiniame maišelyje	1 kg	be akcijų	4,31	5,38	5,55	5,60	0,90	4,09	29,93
				akcinė	3,47	-	-	4,45	-	-	28,24
Atlantinės lašišos	šviežios su galvomis, nuo 1 iki 3 kg	nesupakuotos	1 kg	be akcijų	8,96	12,65	12,51	11,93	-4,64	-5,69	33,15
				akcinė	5,99	-	9,43	6,90	-26,83	-	15,19
Menkės filė	užšaldyta	plastikiniame maišelyje	1 kg	be akcijų	5,62	6,95	7,37	7,38	0,14	6,19	31,32
Karpiai	paskersti	nesupakuoti	1 kg	be akcijų	5,84	6,91	6,99	6,99	0,00	1,16	19,69
Sūdytos silkės	neišdarinėtos, su galvomis		1 kg	be akcijų	2,94	3,88	3,74	3,83	2,41	-1,29	30,27
			1 kg	akcinė	-	-	3,59	3,59	0,00	-	-
Silkės filė	natūrali, su oda, sūryme		1 kg	be akcijų	5,20	5,69	5,71	5,68	-0,53	-0,18	9,23
Jūriniai ešeriai	karštai rūkyti		1 kg	be akcijų	7,81	8,09	7,83	8,18	4,47	1,11	4,74
				akcinė	6,38	-	6,49	5,73	-11,71	-	-10,19
Skumbrės	šalta rūkytos	supakuotos arba nesupakuotos	1 kg	be akcijų	6,02	6,34	6,35	6,34	-0,16	0,00	5,32
				akcinė	4,85	4,95	-	4,95	-	0,00	2,06
Žuvų konservai aliejuje	šprotai	160–240 g skardinėje pakuotėje	1 kg	be akcijų	5,76	8,09	8,47	8,62	1,77	6,55	49,65
	skumbrės		1 kg	be akcijų	5,36	6,31	7,48	7,57	1,20	19,97	41,23
Žuvų konservai pomidorų padaže	šprotai		1 kg	be akcijų	3,60	4,72	4,82	4,87	1,04	3,18	35,28
	skumbrės		1 kg	be akcijų	5,16	6,83	8,07	8,24	2,11	20,64	59,69

**Kitų maisto produktų vidutinės mažmeninės kainos Lietuvos didžiųjų prekybos tinklų (DPT) parduotuvėse\*  
2021–2022 m. 40 sav. (2021 10 08–2022 10 07)**

Produktas	Matavimo vnt.	Vidutinė svertinė kaina, EUR/mat. vnt.				Pokytis, %							
		2021		2022		savaitės **	mėnesio ***	metų ****					
		40 sav.	36 sav.	39 sav.	40 sav.								
Cukrus	popierinėje arba plastikinėje pakuotėje		1 kg	be akcijų	0,81	1,03	1,09	1,12	2,75	8,74	38,27		
	<i>DPT privačių prekių ženklų</i>		1 kg	be akcijų	0,62	0,87	0,88	0,94	6,82	8,05	51,61		
Geriamasis vanduo	negazuotas, be priedų	1,5 l plastikiniame butelyje		1 l	be akcijų	0,43	0,48	0,48	0,48	0,00	0,00	11,63	
			<i>akcinė</i>			0,26	0,34	0,36	0,39	8,33	14,71	50,00	
	<i>DPT privačių prekių ženklų</i>			1 l	be akcijų	0,19	0,24	0,24	0,24	0,00	0,00	26,32	
				1 l	be akcijų	2,91	3,96	3,97	3,89	-2,02	-1,77	33,68	
Maistinis aliejus	rapsų	0,9–1 l plastikiniame butelyje		1 l	be akcijų	2,91	3,96	3,97	3,89	-2,02	-1,77	33,68	
	saulėgrąžų		<i>DPT privačių prekių ženklų</i>		1 l	be akcijų	1,72	3,21	3,23	3,22	-0,31	0,31	87,21
					1 l	be akcijų	3,17	4,39	4,46	4,46	0,00	1,59	40,69
	<i>akcinė</i>					1,79	3,52	3,67	3,64	-0,82	3,41	103,35	
	<i>DPT privačių prekių ženklų</i>			1 l	be akcijų	2,15	3,14	3,20	3,21	0,31	2,23	49,30	
Medus	natūralus	stikliniame indelyje		1 kg	be akcijų	6,33	7,85	8,38	8,38	0,00	6,75	32,39	
Druska	joduota	popierinėje arba plastikinėje pakuotėje		1 kg	be akcijų	0,34	0,53	0,49	0,49	0,00	-7,55	44,12	
	be priedų			1 kg	be akcijų	0,33	0,56	0,63	0,64	1,59	14,29	93,94	

\* kainos registruojamos Vilniaus, Kauno, Klaipėdos, Panevėžio, Šiaulių, Alytaus ir Marijampolės miestų UAB „Lidl Lietuva“, UAB „Maxima LT“, UAB „Norfos mažmena“, UAB „IKI Lietuva“ ir UAB „Rimi Lietuva“ prekybos tinklų parduotuvėse.

\*\* lyginant 2022 m. 40 savaitę su 39 savaitę

\*\*\* lyginant 2022 m. 40 savaitę su 36 savaitę

\*\*\*\* lyginant 2022 m. 40 savaitę su 2021 m. 40 savaitę

Šaltinis ŽŪIKVC (LŽŪMPRIS)

### Šaltinių sutrumpinimai

AMA	– Agrarmarkt Austria, Austrija
AMI	– Agrarmarkt Informations, Vokietija
CDR	– Centrum Doradztwa Rolniczego w Brwinowie, Lenkija
EK	– Europos Komisija
EKI	– Eesti Konjunkturiinstituut, Estija
EUROSTAT	– Europos Sąjungos (ES) statistikos agentūra
ICIS	– Chemical Industry New & Chemical Market Intelligence, D. Britanija
IGC	– International Grains Council, D. Britanija
LDA	– Lietuvos daržovių augintojų asociacija
LIFFE	– London International Financial Future Exchange, D. Britanija
LVAEI	– Latvijas Valsts Agraras Ekonomikas Instituts, Latvija
LŽŪMPRRA	– Lietuvos žemės ūkio ir maisto produktų rinkos reguliavimo agentūra
LŽŪMPRIS	– Lietuvos žemės ūkio ir maisto produktų rinkos informacinė sistema
MD	– Muitinės departamentas prie Lietuvos Respublikos finansų ministerijos
STD	– Statistikos departamentas prie Lietuvos Respublikos vyriausybės
USDA	– United States Department of Agriculture, JAV
VMVT	– Valstybinė maisto ir veterinarijos tarnyba
WAPA	– Pasaulinė obuolių ir kriaušių asociacija
ZSRIR	– Zintegrowany System Rolniczej Informacji Rynkowej, Lenkija
ŽŪIKVC	– VĮ Žemės ūkio informacijos ir kaimo verslo centras
ŽŪM	– Lietuvos Respublikos žemės ūkio ministerija

Kopijavimas ar publikavimas viso leidinio ar jo dalies be raštiško leidėjo sutikimo yra draudžiamas

© „Agro RINKA“

Leidėjas: VĮ Žemės ūkio informacijos ir

kaimo verslo centras

Vinco Kudirkos g. 18, Vilnius

El. paštas [agrorinka@vic.lt](mailto:agrorinka@vic.lt)

<http://www.vic.lt/ris>

Tel. (8 5) 266 0601