



# Agro RINKA







ISSN 2351-5856

DVISAVAITINIS OFICIALUSIS INFORMACINIS STATISTINIS LEIDINYS

2022 m. rugsėjo 12 d.

Nr. 16 (408)

## TURINYS

	Grūdų ir rapsų rinka .....1-5		Pieno ir pieno gaminių rinka .....15-24
	Kiaulienos, jautienos ir avienos rinka .....6-11		Bulvių, daržovių ir vaisių rinka .....25-27
	Paukštienos ir kiaušinių rinka.....12-14		Ekologiškų produktų rinka .....28-30

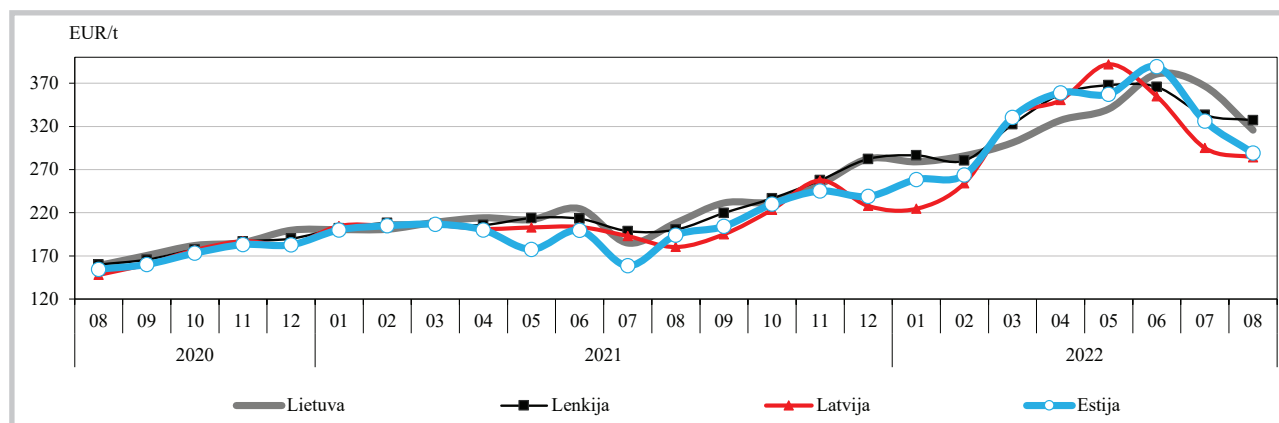
## Grūdų ir rapsų rinka

**Lietuvoje daugelio grūdų supirkimo kainos padidėjo.** Lietuvos grūdų supirkimo įmonėse 2022 m. 35 savaitę (08 29–09 04) kviečiai buvo superkami vidutiniškai po 308,38 EUR/t – kaina buvo 1,84 proc. didesnė negu prieš savaitę (34 savaitę (08 22–28) ir 47,56 proc. didesnė negu prieš metus (2021 m. 35 savaitę (08 30–09 05)). Rugių vidutinė supirkimo kaina 35 savaitę, palyginti su 34 savaitę buvusią kaina, buvo didesnė 0,94 proc. ir sudarė 240,33 EUR/t ir buvo 50,69 proc. didesnė negu prieš metus tuo pačiu laikotarpiu. Pašariniai

miežiai (II klasės) buvo superkami vidutiniškai po 270,09 EUR/t – 3,40 proc. didesne kaina, palyginti su prieš savaitę buvusią kaina, ir 39,87 proc. brangiau negu prieš metus atitinkamu laikotarpiu. Kvietrugių vidutinė supirkimo kaina šių metų 35 savaitę sudarė 275,75 EUR/t – buvo 7,20 proc. didesnė negu prieš savaitę, bei 60,28 proc. didesnė, palyginti su prieš metus buvusią kaina.

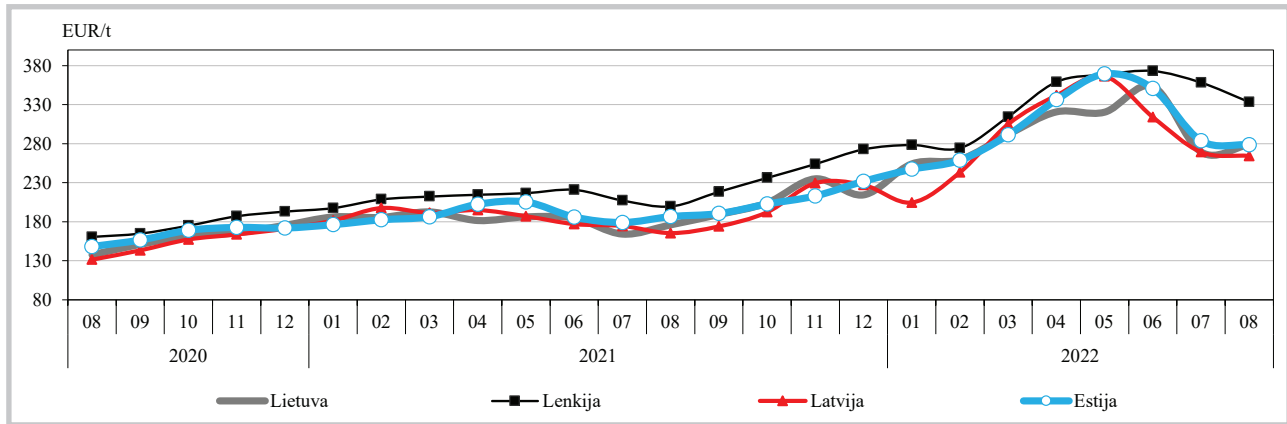
Tačiau rapsų vidutinė supirkimo kaina 35 savaitę, palyginti su kaina buvusią prieš savaitę, sumažėjo 4,77 proc. ir sudarė 613,66 EUR/t, bet buvo 27,62 proc. didesnė negu prieš metus.

Maistinių kviečių kainos Lietuvoje, Lenkijoje, Latvijoje ir Estijoje 2020–2022 m., EUR/t\*





## Pašarinių kviečių kainos Lietuvoje, Lenkijoje, Latvijoje ir Estijoje 2020–2022 m., EUR/t\*



\* kainos (EUR) pateiktos pagal atitinkamos datos ECB valiutų kursą

Šaltiniai ŽŪIKVC (ŽŪMPRIS), ZSRIR, LVAEI, EKI

Šiais metais Lietuvoje nuimamo grūdų derliaus drėgnis beveik 3 proc. mažesnis negu praėjusiais metais tuo pačiu metu. Lietuvos grūdų supirkimo įmonėse 2022 m. nuo derliaus nuėmimo pradžios iki rugpjūčio 20 d. supirktų grūdų drėgnis buvo 2,91 proc. mažesnis negu 2021 m. analogišku laikotarpiu ir sudarė vidutiniškai 14,00 proc. Iš jų kviečių vidutinis drėgnis sudarė 14,02 proc. (-3,02 proc.), miežių – 14,33 proc. (-0,68 proc.), kvietrugių – 14,43 proc. (+0,32 proc.), rugių – 14,85 proc. (+1,81 proc.). Vidutinis rapsų drėgnis laikotarpiu nuo derliaus nuėmimo pradžios iki rugpjūčio 20 d., palyginti su analogišku 2021 m. laikotarpiu, buvo 6,10 proc. didesnis negu praėjusiais metais ir sudarė 8,87 proc.

Šiais metais nuo derliaus nuėmimo pradžios iki rugpjūčio 20 d. supirktų kviečių baltymų kiekis

sudarė 12,97 proc. ir buvo 4,79 proc. mažesnis negu praėjusiais metais, o kviečių šlapijojo glitimo kiekis buvo mažesnis 7,45 proc. ir sudarė vidutiniškai 24,60 proc. Kviečių sedimentacijos rodiklis sumažėjo 8,42 proc. (iki 45,15 ml), o kritimo skaičius buvo mažesnis 6,68 proc. ir sudarė 276,15 s. Bendras priemaišų kiekis grūduose sudarė 7,82 proc. ir, palyginti su 2021 m. analogišku laikotarpiu, buvo 3,21 proc. mažesnis.

Rapsų kokybė pagal išspaudžiamo aliejaus kiekį šiais metais geresnė – iki rugpjūčio 20 d. supirktų rapsų aliejingumas sudarė vidutiniškai 45,91 proc. – buvo 1,28 proc. didesnis negu praėjusių metų tuo pačiu laikotarpiu.

**Didelėje dalyje Europos dėl karštų ir sausų orų gali nukentėti grūdų derlius.** ES pasėlių derlingumo prognozių sistemos (toliau – MARS)

## Grūdų ir rapsų vidutinės savaitinės supirkimo kainos (iš augintojų ir kitų vidaus rinkos ūkio subjektų) Lietuvoje, EUR/t (be PVM)

Grūdai	Data	2021				2022				Pokytis, %			
		35 sav. (08 30–09 05)		33 sav. (08 15–21)		34 sav. (08 22–28)		35 sav. (08 29–09 04)		savaitės***		metų****	
		be NP*	su NP**	be NP*	su NP**	be NP*	su NP**	be NP*	su NP**	be NP*	su NP**	be NP*	su NP**
<b>Kviečiai</b>		<b>209,52</b>	<b>208,99</b>	<b>300,05</b>	<b>299,38</b>	<b>303,29</b>	<b>302,80</b>	<b>309,08</b>	<b>308,38</b>	<b>1,91</b>	<b>1,84</b>	<b>47,52</b>	<b>47,56</b>
ekstra		210,72	210,50	327,10	327,08	352,81	352,51	339,20	337,96	-3,86	-4,13	60,97	60,55
I klasės		198,57	198,31	317,26	316,85	330,50	330,21	315,86	315,46	-4,43	-4,47	59,07	59,07
II klasės		224,22	224,16	313,72	313,27	308,94	308,74	312,73	312,33	1,23	1,16	39,48	39,33
III klasės		194,15	193,67	299,09	298,31	297,11	296,31	306,50	305,67	3,16	3,16	57,87	57,83
IV klasės		177,67	175,67	276,65	275,65	272,27	271,06	286,50	284,31	5,23	4,89	61,25	61,84
spelta		•	•	-	-	•	•	•	•	-	-	-	-
<b>Rugiai</b>		<b>160,55</b>	<b>159,49</b>	<b>239,28</b>	<b>235,51</b>	<b>242,56</b>	<b>238,08</b>	<b>245,29</b>	<b>240,33</b>	<b>1,13</b>	<b>0,94</b>	<b>52,78</b>	<b>50,69</b>
I klasės		•	•	253,99	250,47	249,15	244,96	•	•	-	-	-	-
II klasės		160,70	159,20	220,69	216,61	227,19	222,02	227,12	220,74	-0,03	-0,58	41,33	38,65
<b>Miežiai</b>		<b>195,68</b>	<b>194,78</b>	<b>282,54</b>	<b>281,20</b>	<b>282,19</b>	<b>280,36</b>	<b>296,59</b>	<b>294,71</b>	<b>5,10</b>	<b>5,12</b>	<b>51,57</b>	<b>51,31</b>
I klasės		194,45	193,43	265,48	265,03	263,28	262,66	264,31	261,76	0,39	-0,34	35,92	35,32
II klasės		193,86	193,11	276,01	274,50	262,67	261,20	271,54	270,09	3,38	3,40	40,07	39,87
salykliniai		205,84	204,14	304,64	303,25	337,55	334,48	318,58	316,51	-5,62	-5,37	54,77	55,04
Avižos		144,11	142,22	265,15	261,42	266,67	261,45	265,44	263,49	-0,46	0,78	84,19	85,27
Grikliai		-	-	•	•	-	-	•	•	-	-	-	-
Kvietrugiai		173,96	172,04	259,65	257,46	260,56	257,24	277,54	275,75	6,52	7,20	59,54	60,28
Kukurūzai		•	•	330,90	330,90	311,78	311,78	316,78	316,78	1,60	1,60	-	-
Žirniai		216,36	215,12	331,18	330,18	336,43	334,04	336,89	335,19	0,14	0,34	55,71	55,82
Pupos		238,07	236,82	•	•	335,59	335,59	353,19	352,39	5,24	5,01	48,35	48,80
Rapsai		481,39	480,86	629,52	626,08	645,49	644,42	616,89	613,66	-4,43	-4,77	28,15	27,62

\* kaina be nuoskaitų (prieš valymą ir džiovinimą) ir priemokų; \*\* kaina su nuoskaitomis (po valymo ir džiovinimo) ir priemokomis

\*\*\* lyginant 2022 m. 35 savaitę su 34 savaitę; \*\*\*\* lyginant 2022 m. 35 savaitę su 2021 m. 35 savaitę

• – konfidencialūs duomenys. Pastaba. Grūdų bei aliejinių augalų sėklų 33 ir 34 savaičių supirkimo kainos patikslintos 2022 09 08

Šaltinis ŽŪIKVC (LŽŪMPRIS)



2022 m. rugpjūčio mėnesio duomenimis, itin karštos ir sausos sąlygas Europoje, neigiamai veikia vasarinių javų, ypač kukurūzų, saulėgrąžų ir sojų, pasėlių derlingumą. Labiausiai nuo karščio nukentėjo Ispanija, Prancūzija, Italija, Vokietija, Vengrija, Rumunija, Slovėnija ir Kroatija. Drėgmės trūkumas ir karščio periodai iš dalies sutapo su žydėjimo ir grūdo brandos etapais. Nepalankios meteorologinės

sąlygos turės neigiamos įtakos numatomam derliui. Kai kuriuose regionuose (pvz. šiaurės vakarų Italijoje, pietų ir vidurio Ispanijoje), esant labai žemam vandens lygiui rezervuaruose, kai kurių laukų drėkinimas buvo sustabdytas.

Sausi ir karšti orai paspartino žiemkenčių derliaus nuėmimą. Esant palankioms meteorologinėms sąlygoms derliaus nuėmimo metu, žiemkenčių

### ES kviečių, rugių, miežių ir rapsų derlingumas, t/ha

	Kviečiai				Miežiai			
	2021	2022*	5-erių metų vidurkis	pokytis**, %	2021	2022*	5-erių metų vidurkis	pokytis**, %
Austrija	5,50	5,63	5,34	2,4	5,97	6,16	5,81	3,2
Belgija	7,88	8,96	8,63	13,7	7,97	8,38	8,19	5,1
Bulgarija	2,90	5,24	5,02	80,7	5,45	4,90	4,70	-10,1
Kipras	-	-	-	-	1,83	2,05	1,79	12,0
Čekija	6,32	6,06	5,84	-4,1	5,35	5,39	5,28	0,7
Vokietija	7,30	7,37	7,36	1,0	6,76	6,76	6,53	0,0
Danija	7,62	8,12	7,77	6,6	5,65	6,35	5,68	12,4
Estija	4,09	4,74	4,27	15,9	3,26	4,01	3,66	23,0
Graikija	2,73	2,86	2,73	4,8	2,47	2,89	2,67	17,0
Ispanija	3,93	3,18	3,45	-19,1	3,55	2,99	3,22	-15,8
Suomija	3,19	3,74	3,62	17,2	2,66	3,59	3,55	35,0
Prancūzija	7,02	6,96	7,16	-0,9	6,62	6,06	6,31	-8,5
Kroatija	6,63	4,91	5,84	-25,9	5,49	5,02	5,01	-8,6
Vengrija	5,97	4,59	5,44	-23,1	6,39	4,58	5,54	-28,3
Airija	10,60	9,99	9,65	-5,8	8,45	8,22	7,89	-2,7
Italija	4,12	3,79	3,90	-8,0	4,21	3,93	4,09	-6,7
Lietuva	4,50	4,92	4,55	9,3	3,46	3,63	3,45	4,9
Liuksemburgas	5,96	6,05	5,89	1,5	-	-	-	-
Latvija	4,48	4,79	4,60	6,9	2,89	3,76	3,17	30,1
Nyderlandai	8,20	9,42	8,86	14,9	6,71	7,45	6,82	11,0
Lenkija	5,07	4,93	4,74	-2,8	4,18	3,90	3,77	-6,7
Portugalija	2,65	2,15	2,48	-18,9	3,35	2,40	2,96	-28,4
Rumunija	5,30	4,27	4,54	-19,4	5,26	4,06	4,14	-22,8
Švedija	6,31	6,88	6,53	9,0	3,92	5,11	4,49	30,4
Slovėnija	5,77	4,90	5,09	-15,1	5,45	4,56	4,97	-16,3
Slovakija	5,63	5,15	5,08	-8,5	5,07	4,87	4,70	-3,9
<b>ES</b>	<b>5,81</b>	<b>5,69</b>	<b>5,62</b>	<b>-2,1</b>	<b>5,07</b>	<b>4,85</b>	<b>4,85</b>	<b>-4,3</b>
	Rugiai				Rapsai ir rapsukai			
	2021	2022*	5-erių metų vidurkis	pokytis**, %	2021	2022*	5-erių metų vidurkis	pokytis**, %
Austrija	4,61	5,01	4,52	8,7	3,04	3,11	3,00	2,3
Belgija	-	-	-	-	-	-	-	-
Bulgarija	-	-	-	-	2,84	2,77	2,72	-2,5
Čekija	5,03	5,10	5,07	1,4	2,99	3,14	3,16	5,0
Vokietija	5,27	5,20	5,10	-1,3	3,50	3,51	3,33	0,3
Danija	6,34	6,47	6,08	2,1	4,01	4,24	4,00	5,7
Estija	3,61	3,80	3,77	5,3	2,74	2,54	2,41	-7,3
Ispanija	2,56	1,92	2,31	-25,0	2,18	2,02	2,14	-7,3
Suomija	3,67	3,91	3,93	-	1,20	1,42	1,39	18,3
Prancūzija	4,40	4,20	4,46	-4,5	3,35	3,49	3,28	4,2
Kroatija	-	-	-	-	2,42	2,65	2,76	9,5
Vengrija	3,18	2,70	3,31	-15,1	2,81	2,20	2,96	-21,7
Airija	-	-	-	-	4,56	4,40	4,22	-3,5
Italija	-	-	-	-	3,05	3,09	2,80	1,3
Lietuva	2,43	2,63	2,57	8,2	2,91	2,97	2,89	2,1
Latvija	3,84	4,19	4,13	9,1	2,90	2,95	2,77	1,7
Lenkija	3,31	3,28	2,99	-0,9	3,21	3,05	2,95	-5,0
Portugalija	1,14	1,00	1,07	-12,3	-	-	-	-
Rumunija	-	-	-	-	3,09	2,47	2,61	-20,1
Švedija	5,66	6,47	6,06	14,3	3,24	3,31	3,18	2,2
Slovakija	-	-	-	-	3,09	3,14	3,01	1,6
<b>ES</b>	<b>4,18</b>	<b>4,11</b>	<b>3,90</b>	<b>-1,7</b>	<b>3,19</b>	<b>3,15</b>	<b>3,07</b>	<b>-1,3</b>

\* prognozė atnaujinta 2022 08

\*\* lyginant 2022 m. su 2021 m.

Šaltinis MARS



## Grūdų ir rapsų vidutinės kainos (augintojų) ES šalyse, EUR/t

Valstybė	Data	2021				2022		Pokytis, %	
		34 sav. (08 23–29)	31 sav. (08 01–07)	32 sav. (08 08–14)	33 sav. (08 15–21)	34 sav. (08 22–28)	savaitės*	metų**	
<b>Maistiniai kviečiai</b>									
Bulgarija		212,83	325,83	335,73	337,33	327,87	-2,80	54,05	
Čekija		208,23	320,85	331,98	328,27	351,44	7,06	68,77	
Vokietija		250,17	335,00	338,83	348,50	335,50	-3,73	34,11	
Estija		189,21	270,50	296,87	280,45	308,72	10,08	63,16	
Graikija		260,00	-	-	380,00	380,00	0,00	46,15	
Ispanija		244,90	355,47	352,02	356,96	353,30	-1,03	44,26	
Prancūzija		-	335,76	342,43	336,18	328,43	-2,31	-	
Kroatija		204,21	303,30	315,40	281,54	323,43	14,88	58,38	
Italija		236,18	351,24	-	-	350,29	-	48,32	
Latvija		186,51	291,28	282,02	279,58	-	-	-	
<b>Lietuva</b>		<b>197,29</b>	<b>312,41</b>	<b>323,17</b>	<b>312,54</b>	<b>308,42</b>	<b>-1,32</b>	<b>56,33</b>	
Vengrija		225,22	344,86	348,80	341,00	337,19	-1,12	49,71	
Austrija		232,50	340,00	345,00	345,00	345,00	0,00	48,39	
Lenkija		213,50	328,27	331,36	327,71	321,84	-1,79	50,75	
Portugalija		240,00	385,75	385,00	385,00	381,25	-0,97	58,85	
Rumunija		201,77	337,69	350,49	333,85	336,56	0,81	66,81	
Slovėnija		222,65	357,69	356,82	343,68	354,56	3,17	59,25	
Slovakija		183,78	311,61	313,59	313,46	305,50	-2,54	66,23	
Suomija		218,00	316,00	316,00	316,00	306,00	-3,16	40,37	
Švedija		-	-	-	329,26	-	-	-	
<b>Pašariniai kviečiai</b>									
Belgija		230,00	287,38	289,00	284,60	285,40	0,28	24,09	
Bulgarija		206,35	314,96	327,74	329,27	319,05	-3,11	54,62	
Čekija		198,60	290,68	293,90	287,89	-	-	-	
Vokietija		242,67	322,00	320,63	321,00	313,33	-2,39	29,12	
Estija		186,11	288,17	267,59	272,97	285,71	4,67	53,52	
Airija		246,67	343,67	343,67	343,00	332,33	-3,11	34,73	
Latvija		172,56	267,78	266,90	258,44	-	-	-	
<b>Lietuva</b>		<b>175,84</b>	<b>281,66</b>	<b>281,55</b>	<b>275,42</b>	<b>271,19</b>	<b>-1,54</b>	<b>54,23</b>	
Vengrija		216,57	336,65	341,09	321,33	308,75	-3,92	42,56	
Olandija		244,50	339,00	345,25	344,00	335,00	-2,62	37,01	
Austrija		217,50	300,00	-	-	-	-	-	
Lenkija		203,89	338,45	336,26	328,34	331,29	0,90	62,49	
Portugalija		265,00	380,00	365,00	365,00	350,00	-4,11	32,08	
Rumunija		174,62	313,88	317,93	304,23	304,99	0,25	74,66	
Slovakija		166,51	291,07	315,40	280,70	300,79	7,16	80,64	
<b>Pašariniai miežiai</b>									
Belgija		235,00	266,63	269,30	265,80	268,40	0,98	14,21	
Bulgarija		172,95	313,82	313,81	307,42	297,83	-3,12	72,21	
Čekija		-	250,39	252,54	251,67	-	-	-	
Vokietija		223,50	294,33	291,50	295,00	301,50	2,20	34,90	
Estija		180,19	265,42	273,37	265,04	260,41	-1,75	44,52	
Graikija		235,00	327,50	327,50	330,00	318,33	-3,54	35,46	
Ispanija		230,78	323,60	311,82	328,03	330,05	0,62	43,01	
Prancūzija		-	295,93	-	295,93	290,93	-1,69	-	
Kroatija		164,84	313,28	280,80	294,18	292,81	-0,47	77,64	
Airija		235,00	322,67	322,67	322,67	323,33	0,21	37,59	
Italija		229,50	315,10	-	-	320,75	-	39,76	
Latvija		175,10	269,34	257,15	226,72	-	-	-	
<b>Lietuva</b>		<b>182,05</b>	<b>271,46</b>	<b>266,65</b>	<b>273,74</b>	<b>260,12</b>	<b>-4,98</b>	<b>42,88</b>	
Vengrija		181,00	286,09	289,85	280,92	278,99	-0,69	54,14	
Olandija		233,00	313,00	320,50	321,50	319,00	-0,78	36,91	
Austrija		197,50	-	-	290,00	291,00	0,34	47,34	
Lenkija		175,29	263,76	266,19	272,35	270,20	-0,79	54,14	
Portugalija		240,00	340,00	335,00	335,00	330,00	-1,49	37,50	
Rumunija		181,06	299,81	277,64	298,15	305,45	2,45	68,70	
Slovakija		146,55	264,68	266,18	-	265,39	-	81,09	
Suomija		189,50	286,00	286,00	286,00	283,50	-0,87	49,60	
<b>Maistiniai rugiai</b>									
Čekija		172,52	-	268,01	259,45	270,06	4,09	56,54	
Vokietija		220,75	307,20	314,63	307,75	302,33	-1,76	36,96	
Estija		140,95	-	245,42	221,31	232,80	5,19	65,16	
Latvija		139,86	246,95	242,70	248,07	-	-	-	
<b>Lietuva</b>		<b>-</b>	<b>241,58</b>	<b>242,25</b>	<b>250,47</b>	<b>244,96</b>	<b>-2,20</b>	<b>-</b>	
Austrija		215,00	-	367,50	-	-	-	-	
Lenkija		164,81	254,21	260,23	260,26	259,07	-0,46	57,19	

lentelės tęsinys 5 psl.



4 psl. lentelės tęsinys

Valstybė	Data	2022					Pokytis, %	
		2021 34 sav. (08 23–29)	31 sav. (08 01–07)	32 sav. (08 08–14)	33 sav. (08 15–21)	34 sav. (08 22–28)	savaitės*	metų**
<b>Rapsai</b>								
Vokietija		540,87	633,79	625,86	612,55	597,85	-2,40	10,53
Estija		492,22	637,52	629,33	650,87	666,28	2,37	35,36
Latvija		460,97	582,96	553,53	558,04	-	-	-
<b>Lietuva</b>		<b>484,97</b>	<b>654,11</b>	<b>644,07</b>	<b>628,66</b>	<b>654,56</b>	4,12	34,97
Lenkija		467,59	677,97	678,69	681,29	665,52	-2,31	42,33

\* lyginant 2022 m. 34 savaitę su 33 savaitę

Šaltiniai ŽŪIKVC (LŽŪMPRIS), EK, AMI, ZSRIR, LVAEI, EKI

\*\* lyginant 2022 m. 34 savaitę su 2021 m. 34 savaitę

Pastaba. Lietuvos maistinių ir pašarinių kviečių, pašarinių miežių, maistinių rugių ir rapsų 31, 32 ir 33 savaitėjų kainos patikslintos 2022 09 05

derliaus prognozės turėtų didėti.

Kviečių derlingumo prognozė ES šalyse 2022 m. padidinta nuo 5,54 t/ha iki 5,69 t/ha, bet tai būtų 2,1 proc. mažesnis kviečių derlingumas nei 2021 m. ir 1,2 proc. viršytų paskutinių penkerių metų vidurkį. MARS ekspertai rugpjūčio mėn. ataskaitoje Vengrijoje kviečių derlingumo prognozė sumažino nuo 5,28 t/ha iki 4,59 t/ha, Kroatijoje – nuo 5,60 t/ha iki 4,91 t/ha, Slovėnijoje – nuo 5,12 t/ha iki 4,90 t/ha. Kviečių derlingumo rugpjūčio mėn. prognozė padidinta Lenkijoje (2,7 proc.), Prancūzijoje (2,2 proc.) ir Belgijoje (2,1 proc.).

ES šalyse 2022 m. miežių derlingumo prognozė sumažinta nuo 4,97 t/ha iki 4,85 t/ha, tai būtų 2,4 proc. mažiau nei 2021 m., bet, palyginti su paskutinių penkerių metų vidurkiu, derlingumas vidutiniškai išliko toks pat. Labiausiai miežių

derlingumo prognozė iš ES šalių analizuojamu laikotarpiu sumažinta Vengrijoje – nuo 5,22 t/ha iki 4,58 t/ha, Slovėnijoje – nuo 4,93 t/ha iki 4,56 t/ha, bet didesnis miežių derlingumas prognozuojamas Nyderlanduose (+3,9 proc.) ir Estijoje (+2,8 proc.).

MARS analitikai prognozuoja, kad 2022 m. rapsų derlingumas ES šalyse gali padidėti nuo 3,13 t/ha iki 3,15 t/ha ir tai būtų 1,3 proc. mažiau nei praėjusį sezoną, bet 2,6 proc. daugiau, palyginti su pastaraisiais penkeriais metais. Didelis rapsų derlingumas prognozuojamas Prancūzijoje (+5,8 proc.), Estijoje (+3,3 proc.) ir Lenkijoje (+1,0 proc.). Rapsų derlingumas labiausiai gali sumažėti Vengrijoje – nuo 3 t/ha iki 2,20 t/ha, Airijoje – nuo 4,43 t/ha iki 4,40 t/ha.

Šaltiniai ŽŪIKVC (LŽŪMPRIS), MARS

**Ateities sandorių kviečių, kukurūzų ir rapsų kainos tarptautinėse biržose 2022 08 08–09 04, EUR/t\***

Grūdinė kultūra, birža	Pristatymo mėnuo	32 sav. (08 08–14)	33 sav. (08 15–21)	34 sav. (08 22–28)	35 sav. (08 29–09 04)	Savaitės** kainos pokytis, %
<b>Maistiniai kviečiai</b>						
MATIF	rugsėjis 2022	338,00	313,75	327,00	328,75	0,54
	gruodis 2022	328,00	306,00	317,25	321,50	1,34
	kovas 2023	325,25	305,75	317,25	321,25	1,26
	gegužė 2023	323,75	307,00	317,25	322,00	1,50
	rugsėjis 2023	299,75	284,50	297,75	307,50	3,27
<b>Pašariniai kviečiai</b>						
LIFFE	lapkritis 2022	322,55	299,68	308,69	309,29	0,20
	sausis 2023	326,16	303,29	312,07	312,87	0,26
	kovas 2023	327,34	304,53	313,19	314,03	0,27
	gegužė 2023	328,47	305,84	314,38	315,13	0,24
	liepa 2023	313,04	295,77	307,56	307,90	0,11
	lapkritis 2023	292,40	280,84	295,87	296,05	0,06
<b>Kukurūzai</b>						
MATIF	lapkritis 2022	334,75	307,75	313,25	318,00	1,52
	kovas 2023	330,50	306,00	313,75	318,25	1,43
	birželis 2023	329,00	306,25	314,25	319,75	1,75
	rugpjūtis 2023	317,50	300,00	319,00	318,00	-0,31
	lapkritis 2023	275,75	258,75	268,00	271,50	1,31
<b>Rapsai</b>						
MATIF	lapkritis 2022	660,00	604,00	623,75	605,00	-3,01
	vasaris 2023	660,50	611,00	631,50	611,75	-3,13
	gegužė 2023	661,75	612,50	636,25	615,50	-3,26
	rugpjūtis 2023	649,25	607,50	625,50	614,25	-1,80
	lapkritis 2022	646,00	606,25	624,75	615,25	-1,52

LIFFE – London International Financial Future Exchange (Didžioji Britanija); MATIF – The International French Futures and Options Exchange (Prancūzija)

\* kainos (EUR) pateiktos pagal atitinkamos datos ECB valiutų santykį; \*\* lyginant 2022 m. 35 savaitę su 34 savaitę

Pastaba. Kainos nurodomos FOB sąlygomis

Šaltinis Tarptautinės biržos





## Kiaulienos, jautienos ir avienos rinka

**Lietuvoje mažėja avių ir ožkų laikytojų skaičius.** ŽŪIKVC Ūkinių gyvūnų registro duomenimis, 2022 m. rugpjūčio 1 d. Lietuvoje buvo įregistruota 8,971 tūkst. avių laikytojų – 3,66 proc. mažiau nei 2021 m. rugpjūčio 1 d. Analizuojamu laikotarpiu įregistruotų avių skaičius, palyginti su 2021 m. tuo pačiu laikotarpiu, sumažėjo 0,69 proc. ir sudarė 155,692 tūkst. vnt. Daugiausia avių ir jų laikytojų buvo įregistruota Alytaus ir Anykščių rajonų savivaldybėse, atitinkamai 642 laikytojai ir 9,191 tūkst. avių ir 252 laikytojai ir 8,408 tūkst. avių. Daugiausia avių vienam laikytojui teko Anykščių rajono savivaldybėje – po 33 avis, Radviliškio rajono savivaldybėje – po 31 avį.

2022 m. rugpjūčio 1 d. Lietuvoje buvo įregistruota 3,666 tūkst. ožkų laikytojų – 3,17 proc. mažiau nei 2021 m. rugpjūčio 1 d. Tačiau įregistruotų ožkų skaičius padidėjo 1,67 proc. (iki 15,705 tūkst. vnt.). Daugiausia ožkų ir jų laikytojų buvo įregistruota Vilniaus rajono savivaldybėje

(338 laikytojai ir 1,356 tūkst. ožkų). Daugiausia ožkų vienam laikytojui teko Birštono (po 18 vnt.) ir Širvintų rajono (po 12 vnt.) savivaldybėse. Daugiausia ožkų buvo laikoma Vilniaus (1,356 tūkst. vnt.), Širvintų (820 vnt.) ir Anykščių (746 vnt.) rajonų savivaldybėse.

**2022 m. sausio–liepos mėn. sumažėjo kiaulių ir paršelių importas į Vokietiją.** Į Vokietiją įvežamų kiaulių skaičius per šių metų pirmuosius septynis mėnesius, palyginti su tuo pačiu praėjusių metų laikotarpiu, gerokai sumažėjo. 2022 m. sausio–liepos mėn. į Vokietiją kiaulių ir paršelių buvo importuota 5,9 mln. vnt., t. y. 11,8 proc. mažiau nei 2021 m. tuo pačiu laikotarpiu. Pagrindinė kiaulių tiekėja buvo Danija, nors kiaulių eksportą į Vokietiją sumažino 5 proc. (iki 3,561 mln. vnt.). Eksporto sumažėjimas iš šios šalies yra susijęs su smarkiai sumažėjusiu kiaulių skaičiumi. Liepos mėnesį atlikto gyvulių surašymo

### Galvijų skerdimas Lietuvos įmonėse

Galvijai	Skerdimai, vnt.						Vidutinis galvijų skerdenų*** svoris, kg		
	2021		2022		pokytis, %		2021	2022	pokytis, %
	liepa	gegužė	birželis	liepa	mėnesio*	metų**	liepa	liepa	metų**
Veršeliai iki 8 mėn.	469	506	496	454	-8,47	-3,20	43,05	43,29	0,56
Jaunų galvijų prieauglis nuo 8 iki 12 mėn.	69	81	54	83	53,70	20,29	173,19	215,50	24,43
Buliukai nuo 12 iki 24 mėn.	3 375	3307	2921	2817	-3,56	-16,53	311,13	312,66	0,49
Buliai nuo 24 mėn.	1 742	1372	1354	1570	15,95	-9,87	320,69	332,78	3,77
Jaučiai nuo 12 mėn.	19	33	25	38	52,00	100,00	290,72	291,82	0,38
Telyčios nuo 12 mėn. iki apsiveršavimo	1 725	2017	1713	1634	-4,61	-5,28	275,49	274,07	-0,52
Karvės bent vieną kartą apsiveršavusios arba nuo 36 mėn.	6 763	5135	4740	5769	21,71	-14,70	272,82	280,73	2,90
<b>Iš viso:</b>	<b>14 162</b>	<b>12 451</b>	<b>11 303</b>	<b>12 365</b>	<b>9,40</b>	<b>-12,69</b>	<b>284,35</b>	<b>289,36</b>	<b>1,76</b>

\* lyginant 2022 m. liepos mėn. su 2022 m. birželio mėn.; \*\* lyginant 2022 m. liepos mėn. su 2021 m. liepos mėn.

\*\*\* paskerstų supirktų ir savų užaugintų galvijų skerdenų svoris, neįskaitant paslaugai skerstų galvijų, kg

Šaltinis ŽŪIKVC (LŽŪMPRIŠ)

### Galvijų supirkimo kainos Lietuvos įmonėse, EUR/100 kg gyvojo svorio (be PVM)

Galvijai	2021	2022			Pokytis, %	
	liepa	gegužė	birželis	liepa	mėnesio*	metų**
Veršeliai iki 8 mėn.	179,18	209,56	213,70	203,07	-4,97	13,33
Jaunų galvijų prieauglis nuo 8 iki 12 mėn.	85,44	106,45	129,32	153,76	18,90	79,96
Buliukai nuo 12 iki 24 mėn.	151,22	221,91	224,86	213,88	-4,88	41,44
Buliai nuo 24 mėn.	151,12	226,34	227,45	214,45	-5,72	41,91
Jaučiai nuo 12 mėn.	•	•	•	•	-	-
Telyčios nuo 12 mėn. iki apsiveršavimo	127,19	188,61	194,84	188,93	-3,03	48,54
Karvės bent vieną kartą apsiveršavusios arba nuo 36 mėn.	107,12	171,34	169,65	159,00	-6,28	48,43
<b>Vidutinė kaina:</b>	<b>126,32</b>	<b>194,51</b>	<b>196,25</b>	<b>183,78</b>	<b>-6,35</b>	<b>45,49</b>

\* lyginant 2022 m. liepos mėn. su 2022 m. birželio mėn.; \*\* lyginant 2022 m. liepos mėn. su 2021 m. liepos mėn.

• – konfidencialūs duomenys.

Pastaba. Vidutinės kainos skaičiuojamos svertiniu būdu, įskaitant įmonių ir (arba) ūkių supirktų galvijų, skerdžiamų pagal paslaugą kitoje skerdykloje, vertę  
Šaltinis ŽŪIKVC (LŽŪMPRIŠ)



duomenimis, Danijos banda, palyginti su praėjusiais metais, sumažėjo 7,5 proc. Kitos svarbios kiaulių tiekėjos šalys sumažino savo kiaulių ir paršelių eksportą į Vokietiją net dviženkliais

procentais, pvz. Nyderlandai – 19 proc. (iki 2,228 mln. vnt.), Belgija – 31 proc. (iki 113 tūkst. vnt.), Čekija – 43 proc. (iki 19 tūkst. vnt.).

Šaltiniai ŽŪIKVC (Ūkinių gyvūnų registras), AMI

### Kiaulių (E klasės) supirkimo kainos Europos Sąjungos valstybėse, EUR/100 kg skerdenų (be PVM)

Valstybė	Data	2021					2022		Pokytis, %	
		34 sav. (08 23–29)	31 sav. (08 01–07)	32 sav. (08 08–14)	33 sav. (08 15–21)	34 sav. (08 22–28)	savaitės*	metų**		
Lietuva		146,58	188,39	188,12	199,88	207,18	3,65	41,34		
Lenkija		140,18	196,94	201,28	207,43	209,42	0,96	49,39		
Latvija		154,02	192,60	193,03	209,31	225,43	7,70	46,36		
Estija		146,19	181,65	181,69	182,55	186,26	2,03	27,41		
Slovakija		138,82	191,31	192,15	197,79	207,08	4,70	49,17		
Slovėnija		170,05	205,51	210,83	216,68	222,53	2,70	30,86		
Čekija		132,91	183,66	185,42	188,97	195,62	3,52	47,18		
Vengrija		135,16	193,40	191,10	197,18	204,89	3,91	51,59		
Malta		-	227,00	225,22	225,56	...	-	-		
Kipras		195,30	229,91	228,82	227,63	234,69	3,10	20,17		
Belgija		123,34	170,69	170,75	181,27	186,92	3,12	51,55		
Danija		138,10	171,71	173,12	176,13	180,03	2,22	30,36		
Vokietija		137,21	193,32	198,54	205,69	211,95	3,04	54,47		
Graikija		171,60	226,85	234,00	261,30	257,40	-1,49	50,00		
Ispanija		153,25	207,01	208,68	209,00	211,11	1,01	37,76		
Prancūzija		147,00	201,00	203,00	207,00	211,00	1,93	43,54		
Airija		155,29	196,21	196,36	196,27	200,44	2,12	29,07		
Italija		-	-	-	-	-	-	-		
Liuksemburgas		134,65	188,07	188,67	197,13	203,66	3,31	51,25		
Nyderlandai		122,33	169,57	173,62	178,75	182,91	2,33	49,52		
Austrija		161,09	208,49	211,13	216,56	220,90	2,00	37,13		
Portugalija		157,00	226,41	226,41	227,57	227,57	0,00	44,95		
Suomija		159,90	214,83	215,76	220,00	220,94	0,43	38,17		
Švedija		197,43	241,03	241,22	237,89	236,87	-0,43	19,98		
Bulgarija		179,97	202,97	204,21	205,40	206,71	0,63	14,86		
Rumunija		143,83	202,93	210,75	218,41	223,12	2,16	55,13		
Kroatija		146,28	187,83	188,58	196,34	205,90	4,87	40,76		
<b>ES vidutinė</b>		<b>142,06</b>	<b>194,68</b>	<b>197,77</b>	<b>202,59</b>	<b>206,70</b>	<b>2,03</b>	<b>45,50</b>		

\* lyginant 2022 m. 34 savaitę su 2022 m. 33 savaitę; \*\* lyginant 2022 m. 34 savaitę su 2021 m. 34 savaitę

Šaltinis EK

... – nėra duomenų

### Kiaulių supirkimo kainos Lietuvos įmonėse, EUR/100 kg skerdenų (be PVM)

Raumeningumo klasė	2021					2022		Pokytis, %	
	35 sav. (08 30–09 05)	32 sav. (08 08–14)	33 sav. (08 15–21)	34 sav. (08 22–28)	35 sav. (08 29–09 04)	savaitės*	metų**		
<b>S</b>	148,61	182,96	197,69	205,90	211,51	2,73	42,32		
<b>E</b>	146,16	188,12	199,88	207,18	213,86	3,23	46,33		
<b>U</b>	139,99	183,53	194,09	204,87	208,36	1,70	48,84		
<b>R</b>	140,28	180,27	189,97	211,53	206,73	-2,27	47,37		
<b>O</b>	•	-	•	•	-	-	-		
<b>P</b>	-	-	-	-	-	-	-		
<b>S-P</b>	<b>147,12</b>	<b>186,75</b>	<b>198,74</b>	<b>206,69</b>	<b>212,82</b>	<b>2,97</b>	<b>44,66</b>		

\* lyginant 2022 m. 35 savaitę su 2022 m. 34 savaitę; \*\* lyginant 2022 m. 35 savaitę su 2021 m. 35 savaitę

Šaltinis ŽŪIKVC (LŽŪMPRIŠ)

• – konfidencialūs duomenys

### Kiaulių supirkimo kainos Lietuvos įmonėse, EUR/100 kg skerdenų (be PVM)

Raumeningumo klasė	2021		2022		Pokytis, %	
	rugpjūtis	birželis	liepa	rugpjūtis	mėnesio*	metų**
<b>S</b>	146,98	177,97	184,98	195,21	5,53	32,82
<b>E</b>	145,78	178,05	187,74	197,01	4,94	35,14
<b>U</b>	139,60	172,74	182,46	192,46	5,48	37,86
<b>R</b>	132,26	164,93	172,70	190,61	10,37	44,12
<b>O</b>	129,16	160,47	162,55	199,25	22,58	54,26
<b>P</b>	•	•	139,34	-	-	-
<b>S-P</b>	<b>145,98</b>	<b>177,07</b>	<b>186,44</b>	<b>196,07</b>	<b>5,17</b>	<b>34,32</b>

\* lyginant 2022 m. rugpjūčio mėn. su 2022 m. liepos mėn.; \*\* lyginant 2022 m. rugpjūčio mėn. su 2021 m. rugpjūčio mėn.

Šaltinis ŽŪIKVC (LŽŪMPRIŠ)

• – konfidencialūs duomenys



## Galvijų supirkimo kainos Lietuvos įmonėse, EUR/100 kg skerdenų (be PVM)

Kategorija pagal raumeningumą	2021	2022				Pokytis, %	
	35 sav. (08 30–09 05)	32 sav. (08 08–14)	33 sav. (08 15–21)	34 sav. (08 22–28)	35 sav. (08 29–09 04)	savaitės*	metų**
<b>Jauni buliai (A):</b>							
U1	•	•	•	•	428,56	-	-
U2	329,97	•	478,95	442,47	455,59	2,97	38,07
U3	318,35	•	456,35	422,07	437,57	3,67	37,45
<b>U</b>	<b>325,71</b>	•	<b>471,37</b>	<b>431,24</b>	<b>449,06</b>	<b>4,13</b>	<b>37,87</b>
R1	297,09	395,49	•	•	430,05	-	44,75
R2	307,87	426,64	446,84	417,48	434,79	4,15	41,23
R3	295,13	418,56	422,23	•	423,09	-	43,36
<b>R</b>	<b>303,80</b>	<b>417,61</b>	<b>432,37</b>	<b>417,56</b>	<b>428,81</b>	<b>2,69</b>	<b>41,15</b>
O1	270,61	350,12	•	382,64	391,21	2,24	44,57
O2	304,24	397,46	431,12	414,45	417,74	0,79	37,31
O3	296,24	408,67	•	395,35	412,41	4,32	39,21
<b>O</b>	<b>297,30</b>	<b>395,40</b>	<b>413,20</b>	<b>406,44</b>	<b>413,08</b>	<b>1,63</b>	<b>38,94</b>
P1	246,23	•	•	277,69	304,77	9,75	23,77
P2	271,74	342,88	372,12	360,02	349,87	-2,82	28,75
<b>P</b>	<b>266,87</b>	<b>342,25</b>	<b>380,96</b>	<b>351,60</b>	<b>349,48</b>	<b>-0,60</b>	<b>30,96</b>
<b>U-P</b>	<b>297,94</b>	<b>400,62</b>	<b>425,40</b>	<b>407,67</b>	<b>418,13</b>	<b>2,57</b>	<b>40,34</b>
<b>Buliai (B):</b>							
U1	-	•	•	•	400,67	-	-
U2	289,88	•	406,47	•	414,04	-	42,83
<b>U</b>	<b>293,14</b>	•	<b>410,85</b>	<b>414,99</b>	<b>407,83</b>	<b>-1,73</b>	<b>39,12</b>
R1	297,64	•	•	•	•	-	-
R2	310,88	•	•	•	423,23	-	36,14
R3	294,34	409,64	•	425,15	411,90	-3,12	39,94
<b>R</b>	<b>303,88</b>	<b>402,11</b>	•	<b>422,60</b>	<b>409,88</b>	<b>-3,01</b>	<b>34,88</b>
O1	297,25	386,97	403,29	397,47	395,52	-0,49	33,06
O2	303,10	395,28	407,01	426,65	404,98	-5,08	33,61
O3	288,58	398,16	•	399,10	393,29	-1,46	36,28
<b>O</b>	<b>298,63</b>	<b>392,67</b>	<b>405,95</b>	<b>410,72</b>	<b>400,49</b>	<b>-2,49</b>	<b>34,11</b>
P1	266,25	•	•	•	310,82	-	16,74
P2	282,99	335,56	377,72	•	391,75	-	38,43
<b>P</b>	<b>274,31</b>	<b>346,97</b>	<b>368,91</b>	<b>376,36</b>	<b>359,23</b>	<b>-4,55</b>	<b>30,96</b>
<b>U-P</b>	<b>296,78</b>	<b>391,72</b>	<b>407,13</b>	<b>412,95</b>	<b>401,07</b>	<b>-2,88</b>	<b>35,14</b>
<b>Karvės (D):</b>							
R3	285,15	373,36	396,84	395,78	389,34	-1,63	36,54
R4	271,06	•	•	•	•	-	-
<b>R</b>	<b>281,54</b>	<b>378,30</b>	<b>400,33</b>	<b>388,92</b>	<b>388,49</b>	<b>-0,11</b>	<b>37,99</b>
O1	•	•	•	•	•	-	-
O2	274,35	366,38	361,86	•	377,18	-	37,48
O3	285,38	385,24	388,05	393,17	390,15	-0,77	36,71
O4	276,09	377,60	375,85	380,43	384,21	0,99	39,16
<b>O</b>	<b>281,58</b>	<b>380,44</b>	<b>382,50</b>	<b>389,29</b>	<b>386,70</b>	<b>-0,67</b>	<b>37,33</b>
P1	216,04	299,34	286,38	292,77	295,87	1,06	36,95
P2	234,68	337,33	337,20	344,93	340,49	-1,29	45,09
P3	247,03	350,93	353,15	340,83	348,36	2,21	41,02
<b>P</b>	<b>232,11</b>	<b>330,16</b>	<b>327,11</b>	<b>329,16</b>	<b>328,56</b>	<b>-0,18</b>	<b>41,55</b>
<b>U-P</b>	<b>254,32</b>	<b>352,95</b>	<b>350,20</b>	<b>357,69</b>	<b>354,16</b>	<b>-0,99</b>	<b>39,26</b>
<b>Telyčios (E):</b>							
U3	280,75	•	•	445,72	•	-	-
<b>U</b>	<b>267,12</b>	•	•	<b>445,72</b>	<b>406,45</b>	<b>-8,81</b>	<b>52,16</b>
R2	244,40	322,64	•	380,27	381,56	0,34	56,12
R3	292,94	381,39	430,24	384,46	399,30	3,86	36,31
R4	•	•	•	393,10	•	-	-
<b>R</b>	<b>286,76</b>	<b>379,08</b>	<b>415,37</b>	<b>387,89</b>	<b>394,06</b>	<b>1,59</b>	<b>37,42</b>
O1	•	•	•	327,56	•	-	-
O2	241,56	•	383,77	345,81	358,03	3,53	48,22
O3	271,94	386,77	394,31	390,93	386,32	-1,18	42,06
O4	266,69	•	381,71	368,20	•	-	-
<b>O</b>	<b>267,42</b>	<b>386,76</b>	<b>389,86</b>	<b>378,31</b>	<b>385,94</b>	<b>2,02</b>	<b>44,32</b>
P1	•	•	•	281,22	293,93	4,52	-
P2	206,89	312,14	362,48	317,85	313,47	-1,38	51,52
P3	•	321,20	345,84	316,65	323,94	2,30	-
<b>P</b>	<b>230,33</b>	<b>317,57</b>	<b>352,85</b>	<b>315,14</b>	<b>311,11</b>	<b>-1,28</b>	<b>35,07</b>
<b>U-P</b>	<b>266,36</b>	<b>369,94</b>	<b>395,72</b>	<b>366,47</b>	<b>379,76</b>	<b>3,63</b>	<b>42,57</b>
<b>Vidutinė A-Z</b>	<b>271,32</b>	<b>370,42</b>	<b>385,26</b>	<b>376,63</b>	<b>381,85</b>	<b>1,39</b>	<b>40,74</b>

\* lyginant 2022 m. 35 savaitę su 2022 m. 34 savaitę; \*\* lyginant 2022 m. 35 savaitę su 2021 m. 35 savaitę

Šaltinis ŽŪIKVC (LŽŪMPRIŠ)

• – konfidencialūs duomenys.





## Lietuvos įmonėse pagamintos mėsos ir kai kurių mėsos gaminių gamyba iš nuosavų\* žaliavų bei atsargos, t

Gaminių pavadinimas	PGPK kodas	Pagaminta					Atsargos atitinkamo mėnesio pabaigoje						
		2021		2022		pokytis, %		2021		2022		pokytis, %	
		liepa	birželis	liepa	mėnesio**	metų***	liepa	birželis	liepa	mėnesio**	metų***		
Šviežios arba atšaldytos jautienos ir veršienos skerdenos ir skerdenų pusės ir ketvirčiai su kaulais	10.11.11.40.00	3 537,77	3 300,40	3 420,31	3,63	-3,32	319,44	331,67	357,89	7,91	12,04		
Švieži arba atšaldyti jautienos ir veršienos gabalai	10.11.11.90.00	1 977,57	1 895,23	1 991,00	5,05	0,68	298,24	178,33	264,17	48,14	-11,42		
Užšaldytos jautienos ir veršienos skerdenos, skerdenų pusės, ketvirčiai ir gabalai	10.11.31.00.00	375,72	247,46	331,24	33,85	-11,84	460,41	680,74	866,14	27,23	88,12		
Šviežia arba atšaldyta kiauliena: skerdenos, skerdenų pusės <sup>1)</sup>	10.11.12.30.00	5 404,32	5 187,48	5 286,44	1,91	-2,18	608,70	549,66	703,93	28,07	15,64		
Šviežia arba atšaldyta kiauliena: kumpiai, mentės ir jų dalys su kaulais <sup>1)</sup>	10.11.12.50.00	1 089,37	1 211,76	1 100,71	-9,16	1,04	235,77	409,62	157,04	-61,66	-33,39		
Šviežia arba atšaldyta kiauliena <sup>(1)</sup> , išskyrus skerdenas ir skerdenų puses, kumpius, mentes ir jų dalis su kaulais)	10.11.12.90.00	3 591,16	3 642,27	3 149,85	-13,52	-12,29	1 172,02	1 223,97	1 047,99	-14,38	-10,58		
Užšaldytos kiaulienos skerdenos ir skerdenų pusės	10.11.32.30.00	4,01	2,01	2,59	28,96	-35,44	0,05	0,01	0,20	1 570,37	265,18		
Užšaldyta kiauliena: kumpiai, mentės ir jų dalys su kaulais	10.11.32.50.00	27,88	15,64	13,90	-11,10	-50,14	1,18	1,01	0,56	-44,62	-52,48		
Užšaldyta kiauliena (išskyrus skerdenas ir skerdenų puses, kumpius, mentes ir jų dalis su kaulais)	10.11.32.90.00	374,97	402,70	415,00	3,05	10,68	1 059,88	2 822,40	2 286,38	-18,99	115,72		
Šviežios arba atšaldytos ėriukų arba avių skerdenos, skerdenų pusės ir gabalai	10.11.13.00.00	3,46	3,64	4,22	15,89	21,82	0,02	-	-	-	-		
Švieži arba atšaldyti galvijienos, kiaulienos, avienos, ožkienos, arkliesos ir kitų arklinių šeimos atstovų valgomieji mėsos subproduktai	10.11.20.00.00	1 257,52	1 302,33	1 244,66	-4,43	-1,02	581,64	594,52	721,47	21,35	24,04		
Kiauliniai riebalai be liesos mėsos, švieži, atšaldyti, užšaldyti, sūdyti, užpilti sūrymu, arba rūkyti (išskyrus lydėtus)	10.11.50.40.00	311,12	335,15	271,92	-18,87	-12,60	86,78	73,15	92,13	25,95	6,16		
Lydyti kiauliniai taukai ir kiti kiauliniai riebalai	10.11.50.60.00	2,12	4,32	4,55	5,46	114,96	0,56	0,96	0,84	-12,69	49,18		
Kiaulienos kumpiai, mentės ir jų dalys, su kaulais, sūdyti, užpilti sūrymu, džiovinti arba rūkyti	10.13.11.20.00	93,34	89,95	94,07	4,58	0,78	26,15	26,16	26,55	1,50	1,55		
Sūdyta, užpilta sūrymu, džiovinta arba rūkyta kiauliena <sup>2)</sup>	10.13.11.80.00	1 735,50	1 662,01	1 867,78	12,38	7,62	344,81	431,17	424,64	-1,51	23,15		
Sūdyta, užpilta sūrymu, džiovinta arba rūkyta galvijiena	10.13.12.00.00	31,66	39,12	31,68	-19,03	0,05	2,32	2,51	3,34	33,02	43,90		
Dešros ir panašūs produktai iš kepenų ir daugiausia iš kepenų pagaminti maisto produktai <sup>3)</sup>	10.13.14.30.00	92,84	110,08	112,63	2,31	21,32	13,76	18,29	19,52	6,69	41,80		
Dešros ir panašūs produktai iš mėsos, mėsos subproduktų arba kraujo ir daugiausia iš šių produktų pagaminti maisto produktai <sup>4)</sup>	10.13.14.61.00	4 383,28	4 190,50	4 151,65	-0,93	-5,28	871,15	965,06	908,95	-5,81	4,34		
Kita paruošta arba konservuota kiauliena, jos subproduktai ir mišiniai, įskaitant mišinius <sup>5)</sup>	10.13.15.75.00	1 053,78	1 279,71	1 188,72	-7,11	12,81	49,95	52,20	58,59	12,24	17,30		
Paruošta arba konservuota galvijiena arba jos subproduktai <sup>5)</sup>	10.13.15.85.00	1 347,72	1 029,25	922,40	-10,38	-31,56	7,35	4,79	5,47	14,14	-25,62		

\* žaliavos, kurias įmonė (ūkis) pasigamina ir (arba) nusiperka, ir (arba) importuoja

Šaltinis ŽŪIKVC (LŽŪMPRIŠ)

\*\* lyginant 2022 m. liepos mėn. su birželio mėn.; \*\*\* lyginant 2022 m. liepos mėn. su 2021 m. liepos mėn.

<sup>1)</sup> įskaitant šviežią mėsą, užpiltą druska kaip laikinuoju konservantu<sup>2)</sup> įskaitant bekonų šoninę, trijų ketvirčių šoninę arba vidurines dalis, priekines nuokartas, nugarines ir jų dalis, išskyrus kumpius, mentes ir jų dalis, su kaulais, papilves ir jų dalis<sup>3)</sup> išskyrus paruoštus valgius ir patiekalus; <sup>4)</sup> išskyrus iš kepenų pagamintas dešras, paruoštus valgius ir patiekalus<sup>5)</sup> išskyrus dešras ir panašius produktus, homogenizuotus produktus, iš kepenų pagamintus maisto produktus, paruoštus valgius ir patiekalus



## Lietuvos įmonėse pagamintos mėsos ir kai kurių mėsos gaminių pardavimo kiekiai, t

Gaminių pavadinimas	PGPK kodas	Lietuvos rinkoje					Kitose ES šalyse						
		2021		2022		pokytis, %		2021		2022		pokytis, %	
		liepa	birželis	liepa	mėnesio**	metų***	liepa	birželis	liepa	mėnesio**	metų***		
Šviežios arba atšaldytos jautienos ir veršienos skerdenos ir skerdenų pusės ir ketvirčiai su kaulais	10.11.11.40.00	122,68	132,31	144,18	8,97	17,52	1 182,21	1 246,41	1 217,77	-2,30	3,01		
Švieži arba atšaldyti jautienos ir veršienos gabalai	10.11.11.90.00	264,92	291,72	280,87	-3,72	6,02	521,74	511,38	462,50	-9,56	-11,35		
Užšaldytos jautienos ir veršienos skerdenos, skerdenų pusės, ketvirčiai ir gabalai	10.11.31.00.00	117,43	18,94	23,62	24,68	-79,89	127,92	139,75	97,32	-30,36	-23,92		
Šviežia arba atšaldyta kiauliena: skerdenos, skerdenų pusės <sup>1)</sup>	10.11.12.30.00	2 832,81	2 858,51	2 837,62	-0,73	0,17	17,18	28,42	33,92	19,35	97,45		
Šviežia arba atšaldyta kiauliena: kumpiai, mentės ir jų dalys su kaulais <sup>1)</sup>	10.11.12.50.00	515,13	633,29	584,63	-7,68	13,49	29,23	16,10	11,36	-29,46	-61,15		
Šviežia arba atšaldyta kiauliena <sup>(1)</sup> , išskyrus skerdenas ir skerdenų pusės, kumpius, mentes ir jų dalis su kaulais)	10.11.12.90.00	2 300,48	2 213,47	2 295,82	3,72	-0,20	120,17	128,85	98,49	-23,56	-18,04		
Užšaldyta kiauliena: kumpiai, mentės ir jų dalys su kaulais	10.11.32.50.00	2,38	2,57	2,31	-10,30	-2,99	7,94	-	-	-	-		
Užšaldyta kiauliena (išskyrus skerdenas ir skerdenų pusės, kumpius, mentes ir jų dalis su kaulais)	10.11.32.90.00	179,89	120,32	119,55	-0,64	-33,54	89,46	79,42	41,61	-47,60	-53,48		
Šviežios arba atšaldytos ėriukų arba avių skerdenos, skerdenų pusės ir gabalai	10.11.13.00.00	3,44	3,64	4,23	16,19	22,65	-	-	-	-	-		
Švieži arba atšaldyti galvijienos, kiaulienos, avienos, ožkienos, arkliesos ir kitų arklinių šeimos atstovų valgomieji mėsos subproduktai	10.11.20.00.00	743,25	717,47	745,96	3,97	0,36	164,78	167,48	155,75	-7,00	-5,48		
Kiauliniai riebalai be liesos mėsos, švieži, atšaldyti, užšaldyti, sūdyti, užpilti sūrymu, arba rūkyti (išskyrus lydytus)	10.11.50.40.00	123,62	126,99	106,10	-16,45	-14,17	124,16	105,51	92,52	-12,31	-25,49		
Lydyti kiauliniai taukai ir kiti kiauliniai riebalai	10.11.50.60.00	1,78	4,30	4,33	0,70	142,68	0,17	-	-	-	-		
Kiaulienos kumpiai, mentės ir jų dalys, su kaulais, sūdyti, užpilti sūrymu, džiovinti arba rūkyti	10.13.11.20.00	144,08	84,73	92,21	8,83	-36,00	1,15	0,57	0,87	52,28	-24,52		
Sūdyta, užpilta sūrymu, džiovinta arba rūkyta kiauliena <sup>2)</sup>	10.13.11.80.00	1 508,86	1 365,81	1 606,40	17,62	6,46	90,30	132,60	119,46	-9,91	32,29		
Sūdyta, užpilta sūrymu, džiovinta arba rūkyta galvijiena	10.13.12.00.00	13,30	10,14	12,62	24,50	-5,09	17,79	29,13	18,06	-38,01	1,48		
Dešros ir panašūs produktai iš kepenų ir daugiausia iš kepenų pagaminti maisto produktai <sup>3)</sup>	10.13.14.30.00	88,28	94,42	100,42	6,35	13,75	7,53	9,07	9,38	3,46	24,63		
Dešros ir panašūs produktai iš mėsos, mėsos subproduktų arba kraujo ir daugiausia iš šių produktų pagaminti maisto produktai <sup>4)</sup>	10.13.14.61.00	4 204,73	4 035,92	4 041,44	0,14	-3,88	458,10	493,30	466,84	-5,36	1,91		
Kita paruošta arba konservuota kiauliena, jos subproduktai ir mišiniai, įskaitant mišinius <sup>5)</sup>	10.13.15.75.00	1 022,16	1 032,05	1 080,57	4,70	5,71	25,18	66,32	92,02	38,75	265,40		
Paruošta arba konservuota galvijiena arba jos subproduktai <sup>5)</sup>	10.13.15.85.00	532,09	216,78	176,78	-18,45	-66,78	720,30	727,54	690,96	-5,03	-4,07		

\* lyginant 2022 m. liepos mėn. su birželio mėn.; \*\*\* lyginant 2022 m. liepos mėn. su 2021 m. liepos mėn.

Šaltinis ŽŪIKVC (LŽŪMPRIŠ)

<sup>1)</sup> įskaitant šviežią mėsą, užpiltą druska kaip laikinuoju konservantu<sup>2)</sup> įskaitant bekonų šoninę, trijų ketvirčių šoninę arba vidurines dalis, priekines nuokartas, nugarines ir jų dalis, išskyrus kumpius, mentes ir jų dalis, su kaulais, papilves ir jų dalis<sup>3)</sup> išskyrus paruoštus valgius ir patiekalus; <sup>4)</sup> išskyrus iš kepenų pagamintas dešras, paruoštus valgius ir patiekalus<sup>5)</sup> išskyrus dešras ir panašius produktus, homogenizuotus produktus, iš kepenų pagamintus maisto produktus, paruoštus valgius ir patiekalus



## Gyvų galvijų eksportas iš Lietuvos

2021–2022					
Mėnuo	Buliai, 0–8 mėn., vnt.	Telyčios, 0–8 mėn., vnt.	Buliai, virš 8 mėn., vnt.	Telyčios, virš 8 mėn., vnt.	Karvės, vnt.
Sausis	4 321 / 4 403	807 / 955	273 / 652	153 / 692	221 / 200
Vasaris	4 022 / 3 268	884 / 697	486 / 275	834 / 282	110 / 200
Kovas	5 744 / 6 163	1 248 / 1 298	1 207 / 1 260	1 459 / 1 233	300 / 447
Balandis	5 780 / 6 238	2 284 / 1 711	526 / 1 232	637 / 913	203 / 322
Gegužė	8 628 / 5 296	2 678 / 1 831	1 140 / 644	2 067 / 235	279 / 181
Birželis	8 091 / 8 693	3 334 / 2 484	620 / 395	726 / 924	109 / 186
Liepa	6 842 / 6 333	2 760 / 2 159	581 / 344	965 / 317	337 / 228
Rugpjūtis	5 631	2 157	338	642	418
Rugsėjis	7 346	1 901	622	1 162	368
Spalis	6 534	1 538	763	989	539
Lapkritis	3 678	973	1 124	627	437
Gruodis	4 271	806	766	868	192

## Gyvų galvijų importas į Lietuvą

2021–2022			
Mėnuo	Telyčios, vnt.	Karvės, vnt.	Buliai, vnt.
Sausis	867 / 659	748 / 771	1 944 / 1 729
Vasaris	378 / 569	543 / 766	1 113 / 1 314
Kovas	1 048 / 929	822 / 732	1 894 / 1 885
Balandis	1 112 / 521	642 / 516	1 504 / 1 232
Gegužė	1 223 / 589	727 / 760	1 596 / 949
Birželis	998 / 1 351	511 / 886	1 984 / 2 000
Liepa	682 / 627	666 / 679	1 787 / 2 034
Rugpjūtis	784	1 009	1 878
Rugsėjis	960	1 010	1 804
Spalis	680	866	1 220
Lapkritis	1 256	1 051	1 300
Gruodis	1 090	733	1 190

## Galvijų skerdimai Lietuvos įmonėse (savo reikmėms ir priverstinai)

2021–2022			
Mėnuo	Galvijų priauglis 0–12 mėn., vnt.	Galvijų skaičius, vnt.	Galvijai, atvežti iš užsienio valstybių, vnt.
Sausis	1 280 / 1 214	13 682 / 14 147	1 354 / 1 395
Vasaris	1 106 / 767	11 511 / 8 060	836 / 1 202
Kovas	1 512 / 1 176	14 118 / 16 471	1 303 / 1 395
Balandis	1 475 / 1 387	14 826 / 14 144	1 278 / 1 224
Gegužė	1 454 / 1 317	16 250 / 13 993	1 362 / 1 347
Birželis	1 149 / 1 161	12 600 / 12 475	1 033 / 1 623
Liepa	1 149 / 1 181	14 234 / 13 582	1 135 / 1 360
Rugpjūtis	1 238	15 606	1 789
Rugsėjis	1 086	15 723	1 752
Spalis	1 189	18 228	1 792
Lapkritis	1 093	14 464	1 800
Gruodis	1 165	12 036	1 240

## Galvijų, avių ir ožkų banda Lietuvoje

2021–2022			
Mėnuo	Galvijai, vnt.	Avys, vnt.	Ožkos, vnt.
Sausis	639 014 / 631 816	141 568 / 136 584	14 379 / 14 552
Vasaris	634 599 / 633 753	142 468 / 139 456	14 420 / 14 654
Kovas	647 769 / 639 011	146 890 / 142 658	14 695 / 14 793
Balandis	654 077 / 638 780	152 280 / 148 069	14 942 / 15 252
Gegužė	653 133 / 646 581	158 053 / 154 868	15 346 / 15 499
Birželis	660 233 / 655 819	158 649 / 156 694	15 500 / 15 664
Liepa	660 675 / 660 675	156 769 / 155 692	15 447 / 15 705
Rugpjūtis	657 300	153 812	15 292
Rugsėjis	649 591	150 629	15 122
Spalis	636 898	145 276	15 028
Lapkritis	634 387	140 823	14 908
Gruodis	632 270	136 431	14 688

Šaltinis ŽŪIKVC (Ūkinių gyvūnų registras)



## Paukštienos ir kiaušinių rinka

**2022 m. liepos mėn. Lietuvos įmonėse sumažėjo paukštienos gamyba ir pardavimas, o pardavimo kainos didėjo.** ŽŪIKVC (LŽŪMPRIŠ) duomenimis, 2022 m. liepos mėn. Lietuvos įmonėse buvo paskersta 3,38 mln. paukščių ir pagaminta 7152,10 t paukštienos skerdenų. Paukščių skerdimų skaičius liepos mėn., palyginti su birželio mėn., sumažėjo 2,56 proc. ir buvo 1,09 proc. mažesnis nei prieš metus. Analizuojamu laikotarpiu buvo

paskersta 3,79 mln. vnt. broilerių – 2,04 proc. mažiau nei birželį, tačiau 1,13 proc. daugiau nei 2021 m. liepos mėn.

Vertinant pagal skerdenų svorį, 2022 m. liepos mėn. buvo pagaminta 7 152,10 t paukštienos – 3,55 proc. mažiau nei birželį ir 3,95 proc. mažiau nei prieš metus. Iš to skaičiaus broilerių skerdenų gamyba 2022 m. liepos mėn., palyginti su birželio mėn., padidėjo 5,29 proc. (iki 6 323,36 t), o,

### Kai kurių Lietuvoje pagamintų paukštienos gaminių vidutinės pardavimo kainos\* EUR/kg

Gaminio pavadinimas	PGPK kodas	Pardavimo kainos Lietuvos rinkoje					
		2021	2022			pokytis, %	
		liepa	gegužė	birželis	liepa	mėnesio**	metų***
Švieži arba atšaldyti nesukapati viščiukai	10.12.10.10.00	1,64	2,11	2,07	2,00	-3,24	21,84
Švieži arba atšaldyti nesukapati kalakutai	10.12.10.20.00	•	-	-	-	-	-
Švieži arba atšaldyti viščiukų gabalai	10.12.10.50.00	2,30	3,04	3,00	3,04	1,47	32,35
Švieži arba atšaldyti kalakutų gabalai	10.12.10.60.00	3,47	4,93	4,63	4,35	-6,07	25,43
Užšaldyti nesukapati viščiukai	10.12.20.13.00	1,85	2,39	2,45	2,37	-3,19	27,90
Užšaldyti viščiukų gabalai	10.12.20.53.00	1,44	1,15	1,29	1,50	16,50	4,37
Užšaldyti kalakutų gabalai	10.12.20.55.00	3,46	5,15	5,38	4,87	-9,52	40,47
Kiti gaminiai arba konservai iš kalakutienos	10.13.15.25.00	3,71	4,13	4,54	3,99	-12,10	7,49
Kiti gaminiai arba konservai iš paukštienos	10.13.15.35.00	2,04	2,85	3,32	3,36	1,11	64,51

\* svertinės, gamintojų, be PVM

\*\* lyginant 2022 m. liepos mėn. su birželio mėn.

\*\*\* lyginant 2022 m. liepos mėn. su 2021 m. liepos mėn.

• – konfidencialūs duomenys

Šaltinis ŽŪIKVC (LŽŪMPRIŠ)

### Paukščių supirkimo kainos Lietuvos įmonėse, EUR/kg (be PVM)

Paukščiai	2021		2022				Pokytis, %					
	liepa		gegužė		birželis		liepa		mėnesio*		metų**	
	gyvojo svorio	skerdenų	gyvojo svorio	skerdenų	gyvojo svorio	skerdenų	gyvojo svorio	skerdenų	gyvojo svorio	skerdenų	gyvojo svorio	skerdenų
Paukščiai iš viso***	0,91	1,45	1,28	2,01	1,27	1,97	1,31	1,95	3,15	-1,02	43,96	34,48
Broileriai	0,93	1,50	1,27	2,01	1,26	1,97	1,29	1,93	2,38	-2,03	38,71	28,67

\* lyginant 2022 m. gegužės mėn. su balandžio mėn.

\*\* lyginant 2022 m. liepos mėn. su birželio mėn.

\*\*\* lyginant 2022 m. liepos mėn. su 2021 m. liepos mėn.

Šaltinis ŽŪIKVC (LŽŪMPRIŠ)

### Viščiukų broilerių skerdenų ir gabalų pardavimo vidutinės didmeninės (gamintojų) kainos Lietuvos įmonėse, EUR/100 kg (be PVM)

Pavadinimas	2021		2022				Pokytis, %	
	35 sav. (08 30–09 05)	32 sav. (08 08–14)	33 sav. (08 15–21)	34 sav. (08 22–28)	35 sav. (08 29–09 04)	savaitės*	metų***	
Išdarinėta skerdenėlė (A klasė, 65 %)	164,28	212,33	216,06	223,44	219,78	-1,64	33,78	
Krūtinėlės file (KN kodas 0207.13.10)	359,76	•	•	•	•	-	-	
Kulšėlės (KN kodas 0207.13.60)	•	•	•	•	•	-	-	

\* lyginant 2022 m. 35 savaitę su 34 savaitę

\*\* lyginant 2022 m. 35 savaitę su 2021 m. 35 savaitę

• – konfidencialūs duomenys. Pastaba. Vidutinės kainos skaičiuojamos svertiniu būdu

Šaltinis ŽŪIKVC (LŽŪMPRIŠ)

### Viščiukų broilerių skerdenų pardavimo vidutinės didmeninės kainos Lenkijoje EUR/100 kg (be PVM)

Pavadinimas	2021		2022				Pokytis, %	
	35 sav. (08 30–09 05)	32 sav. (08 08–14)	33 sav. (08 15–21)	34 sav. (08 22–28)	35 sav. (08 29–09 04)	savaitės*	metų**	
Išdarinėta skerdenėlė (A klasė, 65 %)	126,93	197,63	200,07	199,64	202,28	1,32	59,36	

\* lyginant 2022 m. 35 savaitę su 34 savaitę

\*\* lyginant 2022 m. 35 savaitę su 2021 m. 35 savaitę

Šaltinis EK



palyginti su 2021 m. liepos mėn., buvo 3,57 proc. mažesnė.

ŽŪIKVC (LŽŪMPRIŠ) duomenimis, 2022 m. liepos mėn. Lietuvos rinkoje atvėsintų viščiukų broilerių skerdenų buvo parduota 1,64 proc., o krūtinėlių filė – 9,31 proc. daugiau nei birželio mėn. Viščiukų broilerių skerdenų vidutinė didmeninė kaina analizuojamu laikotarpiu sumažėjo 2,17 proc., o krūtinėlių filė – 1,66 proc. Didmeninių gamintojų kainų sumažėjimą galėjo lemti šiek tiek atpigusi importuota produkcija. Remiantis naujausiais statistikos departamento duomenimis, 2022 m. birželį vidutinė importuotos vištienos kaina sudarė 2,36 EUR/kg ir buvo 14,49 proc. žemesnė nei gegužę.

#### 2022 m. Lenkija didina antienos gamybą.

2020 m., prieš pandemiją, Europos Sąjungoje daugiausia antienos gamino Prancūzija – 194 tūkst. t., Vengrija – 82,470 tūkst. t ir Lenkija – 65,050 tūkst. t. Per karantiną 2021 m. antienos gamyba sumažėjo Prancūzijoje 8,8 proc., Lenkijoje 10,5 proc., tačiau Vengrijoje antienos gamyba padidėjo net 42,8 proc. Numatoma, kad 2022 m. Lenkija pagamins daugiau nei 61 tūkst. t antienos.

Lenkijos nacionalinių paukštienos ir pašarų gamintojų rūmų (toliau – KIPDiP) direktorė *Katarzyna Gawronska* pranešė, kad 2022 m., šalis gali užauginti 25–27 mln. vnt. ančių. Tai būtų 40–50 proc. daugiau, lyginant su 2021 m. Prieš dešimt metų Lenkijoje buvo užauginama tik 3,2 mln. vnt. ančių.

Centrinė Lenkijos statistikos tarnyba praneša, kad 2022 m. pradžioje šalies antienos eksportas augo greičiau nei bet kuriame kitame gyvulininkystės sektoriuje. 2021 m. Lenkijoje pagamintos antienos eksportas į ES šalis sudarė: Vokietijoje – 46 proc., Didžiojoje Britanijoje – 11 proc., Prancūzijoje – 7 proc., Lietuvoje – 6 proc., Čekijos Respublikoje – 6 proc., Danijoje – 6 proc., Rumunijoje – 5 proc., Estijoje – 5 proc., kitose šalyse – 8 proc.

**2022 m. liepos mėn. ES rinkoje didėjo vidutinė vištienos pardavimo kaina.** 2022 m. liepos mėn. ES vidutinė didmeninė viščiukų broilerių skerdenų (A kokybės klasės „65 proc. viščiukas“) pardavimo kaina sudarė 259,56 EUR/100 kg ir buvo 0,23 proc. mažesnė nei šių metų birželio mėn. (260,15 EUR/100 kg) ir 26,7 proc. didesnė nei prieš metus.

Europos Komisijos duomenimis, 2022 m. liepos mėn. brangiausia vištiena buvo Vokietijoje (396,71 EUR/100 kg), Austrijoje (359,56 EUR/100 kg), Švedijoje (356,09 EUR/100 kg), Suomijoje (343,42 EUR/100 kg) ir Danijoje (330,53 EUR/100 kg), o pigiausia – Olandijoje (174,00 EUR/100 kg), Graikijoje (176,04 EUR/100 kg) ir Lenkijoje (188,96 EUR/100 kg). 2022 m. liepos mėn., palyginti su 2021 m. tuo pačiu laikotarpiu, vidutinė didmeninė viščiukų broilerių kaina visose šalyse didėjo. Analizuojamu laikotarpiu viščiukų broilerių skerdenų kaina labiausiai pabrango Portugalijoje (46,8 proc.), Vengrijoje (44,6 proc.), Čekijoje (37,9 proc.) ir Danijoje (37,2 proc.).

Tuo pačiu laikotarpiu Latvijoje viščiukų broilerių skerdenų didmeninė pardavimo kaina sudarė (245,00 EUR/100 kg) ir buvo 22,62 proc. didesnė nei 2021 metų liepos mėn. (199,80 EUR/100 kg).

ŽŪIKVC (LŽŪMPRIŠ) duomenimis, 2022 m. liepos mėn. broilerių mėsos pardavimo kaina Lietuvoje sudarė 210,83 EUR/100 kg ir buvo 1,87 proc. mažesnė nei šių metų birželio mėn., o palyginus su 2021 m. liepos mėn. padidėjo 21,0 proc.

EK duomenimis, Lietuvoje parduodamos vištienos kaina liepos mėn. buvo 18,77 proc. žemesnė nei vidutiniškai ES ir beveik 7,07 proc. mažesnė nei Lenkijoje (226,86 EUR/100 kg).

Šaltiniai: ŽŪIKVC (LŽŪMPRIŠ), STD, EK, *Poultryworld.com*

#### Šviežių supakuotų kiaušinių pardavimo vidutinės didmeninės kainos Lietuvos įmonėse, EUR/100 vnt. (be PVM)

Kokybės klasės (pagal svorį)	2021		2022			Pokytis, %	
	35 sav. (08 30–09 05)	32 sav. (08 08–14)	33 sav. (08 15–21)	34 sav. (08 22–28)	35 sav. (08 29–09 04)	savaitės*	metų**
A klasė							
L (nuo 63 g iki 73 g)	6,88	8,82	8,81	9,2	9,64	4,78	40,12
M (nuo 53 g iki 63 g)	6,32	8,46	8,65	8,38	8,84	5,49	39,87
<b>Vidutinė (L–M)</b>	<b>6,57</b>	<b>8,61</b>	<b>8,72</b>	<b>8,68</b>	<b>9,20</b>	<b>5,99</b>	<b>40,03</b>

\* lyginant 2022 m. 35 savaitę su 34 savaitę

\*\* lyginant 2022 m. 35 savaitę su 2021 m. 35 savaitę

Pastaba. Vidutinės kainos skaičiuojamos svertiniu būdu

Šaltinis: ŽŪIKVC (LŽŪMPRIŠ)




**Vidutinės didmeninės viščių broilerių skerdenų (A klasės, 65 %) kainos Europos Sąjungos valstybėse, EUR/100 kg (be PVM)**

Valstybė	Data	2021					2022		Pokytis, %	
		35 sav. (08 30–09 05)	32 sav. (08 08–14)	33 sav. (08 15–21)	34 sav. (08 08–14)	35 sav. (08 15–21)	savaitės*	metų**		
Lietuva		164,28	212,23	216,06	223,44	219,78	-1,64	33,78		
Latvija		202,00	269,00	259,00	-	-	-	-		
Belgija		172,86	229,76	228,64	229,96	-	-	-		
Bulgarija		157,11	211,40	216,42	219,68	218,98	-0,32	39,38		
Čekija		181,25	243,03	249,49	245,88	250,74	1,97	38,33		
Danija		252,96	-	-	-	-	-	-		
Vokietija		309,00	400,00	400,00	400,00	400,00	0,00	29,45		
Graikija		204,98	266,78	275,69	276,74	-	-	-		
Ispanija		143,33	230,49	236,48	237,21	240,55	1,41	67,83		
Prancūzija		235,00	300,00	300,00	300,00	300,00	0,00	27,66		
Kroatija		188,69	270,82	276,88	266,59	268,20	0,60	42,14		
Airija		210,85	244,00	244,00	244,00	244,00	0,00	15,72		
Italija		252,00	310,00	310,00	310,00	310,00	0,00	23,02		
Kipras		228,94	256,65	257,56	257,56	256,24	-0,51	11,92		
Vengrija		159,84	230,35	227,57	225,18	224,47	-0,31	40,44		
Malta		225,00	-	-	-	-	-	-		
Olandija		174,00	-	-	-	-	-	-		
Austrija		291,45	360,88	362,10	346,69	362,45	4,55	24,36		
Lenkija		126,93	197,63	200,07	199,64	202,28	1,32	59,37		
Portugalija		155,00	252,50	252,50	252,50	252,50	0,00	62,90		
Rumunija		158,93	208,94	208,27	209,28	210,27	0,47	32,30		
Slovėnija		241,39	296,70	295,05	302,73	296,86	-1,94	22,98		
Slovakija		194,09	262,09	251,41	247,69	267,57	8,03	37,86		
Suomija		309,41	345,10	346,62	345,45	342,56	-0,84	10,71		
Švedija		272,30	348,80	360,63	368,67	342,75	-7,03	25,87		
<b>ES vidutinė kaina</b>		<b>197,12</b>	<b>264,06</b>	<b>265,73</b>	<b>265,02</b>	<b>265,99</b>	<b>0,36</b>	<b>34,94</b>		

**Vidutinės didmeninės šviežių supakuotų kiaušinių (L–M kat.) kainos Europos Sąjungos valstybėse, EUR/100 kg (be PVM)**

Valstybė	Data	2021					2022		Pokytis, %	
		35 sav. (08 30–09 05)	32 sav. (08 08–14)	33 sav. (08 15–21)	34 sav. (08 22–28)	35 sav. (08 29–09 04)	savaitės*	metų**		
Lietuva		105,22	138,80	140,33	140,70	141,78	0,77	34,75		
Latvija		110,43	172,11	168,50	166,72	161,36	-3,21	46,12		
Estija		138,85	207,84	195,52	214,73	196,61	-8,44	41,60		
Belgija		117,86	178,14	180,66	172,35	-	-	-		
Bulgarija		114,77	176,15	176,34	180,12	176,74	-1,88	53,99		
Čekija		94,30	143,86	141,69	143,70	147,91	2,94	56,86		
Danija		-	-	-	-	-	-	-		
Vokietija		109,58	167,27	169,60	174,33	178,32	2,29	62,73		
Graikija		138,85	207,84	195,52	214,73	196,61	-8,44	41,60		
Ispanija		146,98	190,40	193,60	187,20	-	-	-		
Prancūzija		90,69	141,09	141,87	143,56	151,94	5,84	67,54		
Kroatija		132,18	206,35	208,09	212,42	212,89	0,22	61,06		
Airija		131,62	220,63	220,84	219,25	216,48	-1,26	64,47		
Italija		143,85	183,67	175,26	175,26	175,26	0,00	21,84		
Kipras		172,62	234,13	234,13	234,13	237,70	1,52	37,70		
Vengrija		160,18	173,50	173,50	174,35	174,73	0,22	9,08		
Malta		168,64	-	-	-	-	-	-		
Olandija		123,00	176,00	176,00	179,00	184,00	2,79	49,59		
Austrija		199,06	270,47	275,68	276,77	274,52	-0,81	37,91		
Lenkija		146,34	177,63	179,76	181,69	185,73	2,22	26,91		
Portugalija		114,20	185,63	185,63	185,63	185,63	0,00	62,55		
Rumunija		98,85	137,93	143,58	145,24	143,54	-1,17	45,20		
Slovėnija		153,37	158,99	152,91	154,73	149,60	-3,32	-2,46		
Slovakija		122,48	146,81	146,87	151,16	145,59	-3,68	18,87		
Suomija		147,43	206,84	209,47	220,27	222,87	1,18	51,17		
Švedija		196,13	219,09	232,77	241,78	193,99	-19,77	-1,09		
<b>ES vidutinė kaina</b>		<b>128,55</b>	<b>182,72</b>	<b>184,21</b>	<b>186,46</b>	<b>188,21</b>	<b>0,94</b>	<b>46,41</b>		

\* lyginant 2022 m. 35 savaitę su 34 savaitę; \*\* lyginant 2022 m. 35 savaitę su 2021 m. 35 savaitę  
- nepateikti duomenys

Šaltinis EK



## Pieno ir pieno gaminių rinka

**2022 m. sausio–liepos mėn. Lietuvos pieno supirkimo ir perdirbimo įmonės žalio natūralaus riebumo pieno (toliau – žalio pieno) importavo daugiau nei prieš metus tuo pačiu laikotarpiu, o eksportas – sumažėjo. ŽŪIKVC (LŽŪMPRIŠ) duomenimis, šių metų sausio–liepos mėn. Lietuvos**

pieno supirkėjai iš kitų ES šalių pieno supirkimo ir perdirbimo įmonių supirko 303,39 tūkst. t žalio pieno ir tai apie 11,2 proc. daugiau nei 2021 m. sausio–liepos mėn. Didžioji dalis (apie 74 proc.) minėto pieno buvo supirkta iš Latvijos (iš viso 223,85 tūkst. t). 2022 m. analizuojamą laikotarpį,

### Kai kurių Lietuvos pieno perdirbimo įmonėse pagamintų pieno gaminių vidutinės pardavimo kainos\* Lietuvos rinkoje, EUR/kg

Gaminio pavadinimas	Gaminio kodas pagal		2021 liepa	2022			Pokytis, %	
	TD 96/16	PGPK II dalį		gegužė	birželis	liepa	mėnesio <sup>1)</sup>	metų <sup>2)</sup>
<b>PIENO GAMINIAI</b>								
Geriamasis pienas	11		0,56	0,78	0,80	0,82	2,50	46,43
Nekoncentruotas pienas ir grietinėlė, į kuriuos ne pridėta cukraus ar kitų saldiklių, kurių riebumas didesnis kaip 1 % masės, bet ne didesnis kaip 6 %, tiesiogiai išfasuoti į fasuotes, kurių neto tūris ne didesnis kaip 2 l		10.51.11.42.00	0,56	0,78	0,80	0,82	2,50	46,43
Nekoncentruotas pienas ir grietinėlė, į kuriuos ne pridėta cukraus ar kitų saldiklių, kurių riebumas ne didesnis kaip 1 % masės, tiesiogiai išfasuoti į fasuotes, kurių neto tūris didesnis kaip 2 l		10.51.11.37.00	0,15	•	0,16	0,34	112,50	126,67
Nekoncentruotas pienas ir grietinėlė, į kuriuos ne pridėta cukraus ar kitų saldiklių, kurių riebumas didesnis kaip 1 % masės, bet ne didesnis kaip 6 %, tiesiogiai išfasuoti į fasuotes, kurių grynas (neto) tūris didesnis kaip 2 l		10.51.11.48.00	•	0,98	•	1,03	-	-
Pasukos skirtos vartoti tiesiogiai	12		0,33	0,49	0,47	0,47	0,00	42,42
Nekoncentruotas pienas ir grietinėlė, į kuriuos ne pridėta cukraus ar kitų saldiklių, kurių riebumas didesnis kaip 6 % masės, bet ne didesnis kaip 21 %, tiesiogiai išfasuoti į fasuotes, kurių tūris ne didesnis kaip 2 l		10.51.12.10.00	1,94	2,41	2,43	2,54	4,53	30,93
Nekoncentruotas pienas ir grietinėlė, į kuriuos ne pridėta cukraus ar kitų saldiklių, kurių riebumas didesnis kaip 21 % masės, tiesiogiai išfasuoti į fasuotes, kurių tūris ne didesnis kaip 2 l		10.51.12.30.00	2,93	3,84	3,93	3,91	-0,51	33,45
Nekoncentruotas pienas ir grietinėlė, į kuriuos ne pridėta cukraus ar kitų saldiklių, kurių riebumas didesnis kaip 21 % masės, tiesiogiai išfasuoti į fasuotes, kurių tūris didesnis kaip 2 l		10.51.12.40.00	1,75	2,90	3,00	3,03	1,00	73,14
Aromatizuotas jogurtas	1411	10.51.52.44.20	1,21	1,52	1,47	1,51	2,72	24,79
Jogurtas (be priedų)	1421	10.51.52.42.30	1,88	2,60	2,61	2,62	0,38	39,36
Rūgpienis ir kiti rūgštieji gėrimai	1422	10.51.52.42.10	0,61	0,83	0,87	0,90	3,45	47,54
Grietinė	1423	10.51.52.42.20	2,07	2,94	3,01	3,11	3,32	50,24
Nugriebto pieno milteliai (pieno ir grietinėlės, kurių būvis kietas ir kurių riebumas ne didesnis kaip 1,5 % masės), išfasuoti į fasuotes, kurių svoris didesnis kaip 2,5 kg	224	10.51.21.60.00	•	3,87	3,75	•	-	-
Sviestas, kurio riebumas ne didesnis kaip 85 % masės (įskaitant išrūgų sviestą)	231	10.51.30.30.00	4,65	6,86	7,02	7,26	3,42	56,13
Švieži (nebrandinti arba nekonservuoti) sūriai	24261	10.51.40.30.10	4,30	5,79	5,86	6,08	3,75	41,40
Varškė	24262 24263	10.51.40.30.20	2,48	3,47	3,53	3,70	4,82	49,19
Kiti švieži sūriai (čia parodyti varškės sūreliai)	24264	10.51.40.30.80	4,14	5,41	5,36	5,81	8,40	40,34
Kiti nelydyti sūriai		10.51.40.50.80	4,30	5,65	5,83	6,22	6,69	44,65
Lydyti sūriai, išskyrus trintus arba sūrių miltelius	25	10.51.40.70.00	4,09	5,34	5,39	5,59	3,71	36,67
Išrūgos ir pakeistų savybių išrūgos, skysto arba pastos pavidalo, koncentruotos arba nekonservuotos, į kurias pridėta arba ne pridėta cukraus ar kitų saldiklių	271 272	10.51.55.60.00	0,02	0,03	0,02	0,03	50,00	50,00
Grietininiai ir kiti valgomieji ledai (įskaitant šerbetą ir ledus ant pagaliuko) (išskyrus ledų mišinius ir ledų pagrindą). Pateikti litrais.	17	10.52.10.00.00	1,98	2,24	2,26	2,32	2,65	17,17
<b>GAMINIAI, KURIUOSE YRA NATŪRALAUS PIENO DALIŲ</b>								
Grietinės ir augalinių riebalų mišinys	162	10.89.19.51.20	1,21	1,59	1,63	1,69	3,68	39,67
Varškės gaminiai su augaliniiais riebalais	281	10.89.19.51.30	•	2,68	2,79	2,93	5,02	-
Tepieji riebalų mišiniai	2332	10.89.19.51.60	1,82	2,60	2,48	2,51	1,21	37,91

<sup>1)</sup> lyginant 2022 m. liepos mėn. su birželio mėn.; <sup>2)</sup> lyginant 2022 m. liepos mėn. su 2021 m. liepos mėn.;

Šaltinis ŽŪIKVC (LŽŪMPRIŠ)

\* svirtinės, gamintojų (perpardavimai neįtraukti), be PVM.

• – konfidencialūs duomenys.



palyginti su praėjusių metų sausio–liepos mėn., vidutinė žalio pieno supirkimo kaina iš Latvijos pieno supirkimo ir perdirbimo įmonių padidėjo 52,0 proc. (iki 490,71 EUR/t (be PVM), o minėto pieno supirkimo kiekis buvo 9,8 proc. didesnis. Šių metų sausio–liepos mėn. Lietuvos pieno supirkėjai iš Estijos pieno supirkimo ir perdirbimo įmonių supirko apie 15,6 proc. daugiau žalio pieno už

42,8 proc. didesnę kainą, o žalio pieno supirkimo kiekis iš Lenkijos pieno supirkimo ir perdirbimo įmonių ženkliai sumažėjo (-75,0 proc.), tačiau vidutinė supirkimo kaina išaugo beveik du kartus.

2022 m. sausio–liepos mėn. Lietuvos pieno supirkėjai į kitas ES valstybes pardavė 16,67 tūkst. t žalio pieno – 11,0 proc. mažiau nei 2021 m. tuo pačiu laikotarpiu. Didžioji dalis (apie 90 proc.)

### Kai kurių Lietuvos pieno perdirbimo įmonėse pagamintų pieno gaminių vidutinės pardavimo kainos\* ES šalių rinkose, EUR/kg

Gaminio pavadinimas	Gaminio kodas pagal		2021 liepa	2022			Pokytis, %	
	TD 96/16	PGPK II dalį		gegužė	birželis	liepa	mėnesio <sup>1)</sup>	metų <sup>2)</sup>
<b>PIENO GAMINIAI</b>								
Nekoncentruotas pienas ir grietinėlė, į kurias neįdėta cukraus ar kitų saldiklių, kurių riebumas didesnis kaip 21 % masės, tiesiogiai išfasuoti į fasuotes, kurių tūris didesnis kaip 2 l		10.51.12.40.00	1,82	3,19	3,34	3,29	-1,50	80,77
Rūgpienis ir kiti rūgštieji gėrimai	1422	10.51.52.42.10	0,86	0,80	0,84	0,86	2,38	0,00
Sviestas, kurio riebumas ne didesnis kaip 85 % masės (įskaitant išrūgų sviestą)	231	10.51.30.30.00	●	7,32	7,24	8,08	11,60	-
Varškė	24262 24263	10.51.40.30.20	2,71	3,59	3,66	3,72	1,64	37,27
Kiti švieži sūriai (čia parodyti varškės sūreliai)	24264	10.51.40.30.80	5,21	5,57	5,91	6,01	1,69	15,36
Išrūgos ir pakeistų savybių išrūgos, skysto arba pastos pavidalo, koncentruotos arba nekoncentruotos, į kurias pridėta arba neįdėta cukraus ar kitų saldiklių	271 272	10.51.55.60.00	0,05	0,06	0,05	0,06	20,00	20,00
Išrūgos ir pakeistų savybių išrūgos, miltelių, granuliu arba kitokio pavidalo sausieji gaminiai, koncentruotos arba nekoncentruotos, į kurias pridėta arba neįdėta cukraus ar kitų saldiklių	273 275	10.51.55.30.00	3,39	●	7,17	8,03	11,99	136,87
Grietininiai ir kiti valgomieji ledai (įskaitant šerbetą ir ledus ant pagaliuko) (išskyrus ledų mišinius ir ledų pagrindą). Pateikti litrais.	17	10.52.10.00.00	1,79	2,03	2,07	1,99	-3,86	11,17

<sup>1)</sup> lyginant 2022 m. liepos mėn. su birželio mėn.; <sup>2)</sup> lyginant 2022 m. liepos mėn. su 2021 m. liepos mėn.;

Šaltinis ŽŪIKVC (LŽŪMPRIS)

\* svirtinės, gamintojų (perpardavimai neįtraukti), be PVM; ● – konfidencialūs duomenys.

### Kai kurių Lietuvos pieno perdirbimo įmonėse pagamintų pieno gaminių atsargos mėnesio pabaigoje, t

Gaminio pavadinimas	Gaminio kodas pagal		2021 liepa	2022			Pokytis %	
	TD 96/16	PGPK II dalį		gegužė	birželis	liepa	mėnesio <sup>1)</sup>	metų <sup>2)</sup>
<b>PIENO GAMINIAI</b>								
Nugriebto pieno milteliai (pieno ir grietinėlės, kurių būvis kietas ir kurių riebumas ne didesnis kaip 1,5 % masės), išfasuoti į fasuotes, kurių svoris didesnis kaip 2,5 kg	224	10.51.21.60.00	●	3 561,68	4 067,04	4 789,52	17,76	-
Sviestas, kurio riebumas ne didesnis kaip 85 % masės (įskaitant išrūgų sviestą)	231	10.51.30.30.00	●	1 384,91	1 332,92	1 129,54	-15,26	-
Sviestas, kurio riebumas didesnis kaip 85 % masės ir kiti pieno riebalai ir aliejai (išskyrus pieno pastas, kurių riebumas mažesnis kaip 80 % masės) (lydytas sviestas)	232	10.51.30.50.00	3,98	●	●	4,95	-	24,37
Švieži (nebrandinti arba nekonservuoti) sūriai, įskaitant išrūgų sūrius ir varškę	2426	10.51.40.30.00	641,20	772,23	583,91	764,30	30,89	19,20
Trinti sūriai, sūrių milteliai, pelėsiniai ir kiti nelydyti sūriai	2421-2425	10.51.40.50.00	23 040,24	19 834,44	20 493,68	20 707,27	1,04	-10,13
Lydyti sūriai, išskyrus trintus arba sūrių miltelius	25	10.51.40.70.00	56,88	53,03	63,02	45,76	-27,39	-19,55
Išrūgos ir pakeistų savybių išrūgos, miltelių, granuliu arba kitokio pavidalo sausieji gaminiai, koncentruotos arba nekoncentruotos, į kurias pridėta arba neįdėta cukraus ar kitų saldiklių	273 275	10.51.55.30.00	●	1 285,66	2 169,65	3 118,41	43,73	-
Grietininiai ir kiti valgomieji ledai (įskaitant šerbetą ir ledus ant pagaliuko) (išskyrus ledų mišinius ir ledų pagrindą). (tūkst. l)	17	10.52.10.00.00	4 652,36	7 403,45	6 602,64	5 902,78	-10,60	26,88
<b>GAMINIAI, KURIUOSE YRA NATŪRALAUS PIENO DALIŲ</b>								
Sūrio gaminiai su augaliniiais riebalais	283	10.89.19.51.50	3 061,67	2 521,97	2 698,60	2 924,61	8,38	-4,48
Tepieji riebalų mišiniai	2332	10.89.19.51.60	17,76	32,23	38,62	32,76	-15,17	84,46

<sup>1)</sup> lyginant 2022 m. liepos mėn. su birželio mėn.; <sup>2)</sup> lyginant 2022 m. liepos mėn. su 2021 m. liepos mėn.;

Šaltinis ŽŪIKVC (LŽŪMPRIS)

● – konfidencialūs duomenys.



buvo parduota į Lenkiją. Analizuojamu laikotarpiu į Lenkiją buvo parduota 14,97 tūkst. t žalio pieno – 5,6 proc. mažiau nei 2021 m. sausio–liepos mėn., o vidutinė žalio pieno pardavimo kaina išaugo 49,6 proc. (iki 531,47 EUR/t (be PVM)).

**2022 m. rugpjūčio mėn. sumažėjo pasaulinės pieno miltelių kainos, o kai kurie sūriai pabrango.** Jungtinių Tautų maisto ir žemės ūkio organizacijos duomenimis, šių metų rugpjūčio mėn. pieno gami-

nių kainų indeksas siekė 143,5 punktus ir buvo apie 2,0 proc. mažesnis nei liepos mėn., tačiau apie 23,5 proc. didesnis nei 2021 m. rugpjūčio mėn. Minėtas kainų indeksas mažėjo antrą mėnesį iš eilės. Tam įtakos turėjo šiek tiek sumažėjusios sviesto ir pieno miltelių kainos pasaulinėje rinkoje. Šalys importuotojos turėjo pakankamai minėtų gaminių atsargų, todėl sumažėjo paklausa, o pasiūlą dar didino ir Okeanijos valstybėse prasidėjęs naujas

### Kai kurių pieno gaminių gamyba Lietuvos pieno perdirbimo įmonėse, t

Gaminio pavadinimas	Gaminio kodas pagal		2021 liepa	2022			Pokytis, %	
	TD 96/16	PGPK II dalį		gegužė	birželis	liepa	mėnesio <sup>1)</sup>	metų <sup>2)</sup>
<b>PIENO GAMINIAI</b>								
Geriamasis pienas	11		7 211,38	5 857,23	5 530,03	5 959,31	7,76	-17,36
Nekoncentruotas pienas ir grietinėlė, į kuriuos neprisidėta cukraus ar kitų saldiklių, kurių riebumas didesnis kaip 1 % masės, bet ne didesnis kaip 6 %, tiesiogiai išfasuoti į fasuotes, kurių neto tūris ne didesnis kaip 2 l		10.51.11.42.00	7 137,04	5 785,80	5 475,43	5 907,20	7,89	-17,23
Nekoncentruotas pienas ir grietinėlė, į kuriuos neprisidėta cukraus ar kitų saldiklių, kurių riebumas ne didesnis kaip 1 % masės, tiesiogiai išfasuoti į fasuotes, kurių neto tūris didesnis kaip 2 l		10.51.11.37.00	902,76	●	901,29	561,63	-37,69	-37,79
Nekoncentruotas pienas ir grietinėlė, į kuriuos neprisidėta cukraus ar kitų saldiklių, kurių riebumas didesnis kaip 1 % masės, bet ne didesnis kaip 6 %, tiesiogiai išfasuoti į fasuotes, kurių grynas (neto) tūris didesnis kaip 2 l		10.51.11.48.00	●	160,20	●	121,72	-	-
Pasukos skirtos vartoti tiesiogiai	12		175,15	123,07	169,26	130,30	-23,02	-25,61
Nekoncentruotas pienas ir grietinėlė, į kuriuos neprisidėta cukraus ar kitų saldiklių, kurių riebumas didesnis kaip 6 % masės, bet ne didesnis kaip 21 %, tiesiogiai išfasuoti į fasuotes, kurių tūris ne didesnis kaip 2 l		10.51.12.10.00	31,52	35,38	32,33	37,06	14,63	17,58
Nekoncentruotas pienas ir grietinėlė, į kuriuos neprisidėta cukraus ar kitų saldiklių, kurių riebumas didesnis kaip 21 % masės, tiesiogiai išfasuoti į fasuotes, kurių tūris ne didesnis kaip 2 l		10.51.12.30.00	121,56	101,68	103,68	130,85	26,21	7,64
Nekoncentruotas pienas ir grietinėlė, į kuriuos neprisidėta cukraus ar kitų saldiklių, kurių riebumas didesnis kaip 21 % masės, tiesiogiai išfasuoti į fasuotes, kurių tūris didesnis kaip 2 l		10.51.12.40.00	7 217,16	8 197,32	8 663,99	9 207,76	6,28	27,58
Aromatizuotas jogurtas	1411	10.51.52.44.20	1 159,60	1 231,38	1 098,65	1 154,29	5,06	-0,46
Jogurtas (be priedų)	1421	10.51.52.42.30	177,68	213,19	186,49	187,47	0,53	5,51
Rūgpienis ir kiti rūgštieji gėrimai	1422	10.51.52.42.10	5 020,57	3 941,14	4 663,35	3 984,83	-14,55	-20,63
Grietinė	1423	10.51.52.42.20	1 830,84	1 826,06	1 752,37	1 801,00	2,78	-1,63
Nugriebto pieno milteliai (pieno ir grietinėlės, kurių būvis kietas ir kurių riebumas ne didesnis kaip 1,5 % masės), išfasuoti į fasuotes, kurių svoris didesnis kaip 2,5 kg	224	10.51.21.60.00	663,78	2 093,10	2 729,17	2 534,13	-7,15	281,77
Sviestas, kurio riebumas ne didesnis kaip 85 % masės (įskaitant išrūgų sviestą)	231	10.51.30.30.00	790,53	951,99	836,91	656,84	-21,52	-16,91
Varškė	24262 24263	10.51.40.30.20	1 916,60	1 984,95	1 759,04	1 795,80	2,09	-6,30
Kiti švieži sūriai (čia parodyti varškės sūreliai)	24264	10.51.40.30.80	697,72	773,39	660,17	703,57	6,57	0,84
Kiti nelydyti sūriai		10.51.40.50.80	2 126,15	2 080,83	2 814,22	2 317,51	-17,65	9,00
Lydyti sūriai, išskyrus trintus arba sūrių miltelius	25	10.51.40.70.00	248,68	243,44	265,06	223,95	-15,51	-9,94
Išrūgos ir pakeistų savybių išrūgos, skysto arba pastos pavidalo, koncentruotos arba nekoncentruotos, į kurias pridėta arba neprisidėta cukraus ar kitų saldiklių	271 272	10.51.55.60.00	15 311,81	12 704,71	13 013,94	13 681,70	5,13	-10,65
Grietininiai ir kiti valgomieji ledai (įskaitant šerbetą ir ledus ant pagaliuko) (išskyrus ledų mišinius ir ledų pagrindą). Pateikti litrais.	17	10.52.10.00.00	4 441,14	3 959,47	3 391,95	3 512,13	3,54	-20,92
<b>GAMINIAI, KURIUOSE YRA NATŪRALAUS PIENO DALIŲ</b>								
Grietinės ir augalinių riebalų mišinys	162	10.89.19.51.20	241,29	231,99	242,60	254,57	4,93	5,50
Varškės gaminiai su augaliniiais riebalais	281	10.89.19.51.30	31,14	93,25	98,06	108,12	10,26	247,21
Sūrio gaminiai su augaliniiais riebalais	283	10.89.19.51.50	2 011,82	2 138,22	2 046,36	2 157,40	5,43	7,24
Tepieji riebalų mišiniai	2332	10.89.19.51.60	127,09	146,28	141,59	142,01	0,30	11,74

<sup>1)</sup> lyginant 2022 m. liepos mėn. su birželio mėn.; <sup>2)</sup> lyginant 2022 m. liepos mėn. su 2021 m. liepos mėn.;

Šaltinis ŽŪIKVC (LŽŪMPRIŠ)

● – konfidencialūs duomenys.



pieno gamybos sezonas. Tačiau sūrių kainos dėl stabilios paklausos pasaulinėje rinkoje bei augančių pardavimų vidaus rinkoje, ypač Europoje turistų lankomose vietose, augo.

Europos Komisijos duomenimis, analizuojamą laikotarpį, palyginti su liepos mėn., ES išrūgų miltelių vidutinės pardavimo (gamintojų) kainos (be PVM) sumažėjo 6 proc. (iki 1,10 EUR/kg), nugriebto pieno miltelių – 3,6 proc. (iki

3,72 EUR/kg), nenugriebto pieno miltelių – 1,4 proc. (iki 4,90 EUR/kg), sviesto minėta kaina beveik nekito (sieki 7,17 EUR/kg), o kai kurių rūšių sūriai pabrango: *Cheddar* sūris – 3,5 proc. (iki 4,74 EUR/kg), *Gouda* sūris – 2,0 proc. (iki 5,10 EUR/kg), *Emmental* sūris – 5,0 proc. (iki 6,08 EUR/kg), tik *Edam* sūrio vidutinė pardavimo (gamintojų) kaina nepasikeitė (sieki 5,16 EUR/kg).

Šaltiniai ŽŪIKVC (LŽŪMPRIS), EK, FAO

### Kai kurių Lietuvos pieno perdirbimo įmonėse pagamintų pieno gaminių pardavimai\* vidaus rinkoje, t

Gaminių pavadinimas	Gaminių kodas pagal		2021	2022			Pokytis, %	
	TD 96/16	PGPK II dalį	liepa	gegužė	birželis	liepa	mėnesio <sup>1)</sup>	metų <sup>2)</sup>
<b>PIENO GAMINIAI</b>								
Geriamasis pienas	11		6 408,18	5 288,51	5 134,56	5 302,99	3,28	-17,25
Nekoncentruotas pienas ir grietinėlė, į kuriuos neįdėta cukraus ar kitų saldiklių, kurių riebumas didesnis kaip 1 % masės, bet ne didesnis kaip 6 %, tiesiogiai išfasuoti į fasuotes, kurių neto tūris ne didesnis kaip 2 l		10.51.11.42.00	6 332,92	5 221,66	5 076,28	5 253,18	3,48	-17,05
Nekoncentruotas pienas ir grietinėlė, į kuriuos neįdėta cukraus ar kitų saldiklių, kurių riebumas ne didesnis kaip 1 % masės, tiesiogiai išfasuoti į fasuotes, kurių neto tūris didesnis kaip 2 l		10.51.11.37.00	827,76	●	652,38	1307,97	100,49	58,01
Nekoncentruotas pienas ir grietinėlė, į kuriuos neįdėta cukraus ar kitų saldiklių, kurių riebumas didesnis kaip 1 % masės, bet ne didesnis kaip 6 %, tiesiogiai išfasuoti į fasuotes, kurių grynas (neto) tūris didesnis kaip 2 l		10.51.11.48.00	●	160,17	●	120,74	-	-
Pasukos skirtos vartoti tiesiogiai	12		173,24	121,31	160,86	135,58	-15,72	-21,74
Nekoncentruotas pienas ir grietinėlė, į kuriuos neįdėta cukraus ar kitų saldiklių, kurių riebumas didesnis kaip 6 % masės, bet ne didesnis kaip 21 %, tiesiogiai išfasuoti į fasuotes, kurių tūris ne didesnis kaip 2 l		10.51.12.10.00	35,19	34,59	33,14	36,19	9,20	2,84
Nekoncentruotas pienas ir grietinėlė, į kuriuos neįdėta cukraus ar kitų saldiklių, kurių riebumas didesnis kaip 21 % masės, tiesiogiai išfasuoti į fasuotes, kurių tūris ne didesnis kaip 2 l		10.51.12.30.00	121,96	103,44	103,13	129,38	25,45	6,08
Nekoncentruotas pienas ir grietinėlė, į kuriuos neįdėta cukraus ar kitų saldiklių, kurių riebumas didesnis kaip 21 % masės, tiesiogiai išfasuoti į fasuotes, kurių tūris didesnis kaip 2 l		10.51.12.40.00	2 771,52	2 476,58	1 965,43	2 029,41	3,26	-26,78
Aromatizuotas jogurtas	1411	10.51.52.44.20	1 110,78	1 164,46	1 072,48	1 126,82	5,07	1,44
Jogurtas (be priedų)	1421	10.51.52.42.30	172,98	189,91	176,66	181,22	2,58	4,76
Rūgpienis ir kiti rūgštieji gėrimai	1422	10.51.52.42.10	4 940,10	3 627,17	4 409,87	3 765,45	-14,61	-23,78
Grietinė	1423	10.51.52.42.20	1 723,70	1 640,88	1 631,37	1 676,53	2,77	-2,74
Nugriebto pieno milteliai (pieno ir grietinėlės, kurių būvis kietas ir kurių riebumas ne didesnis kaip 1,5 % masės), išfasuoti į fasuotes, kurių svoris didesnis kaip 2,5 kg	224	10.51.21.60.00	●	418,24	799,81	●	-	-
Sviestas, kurio riebumas ne didesnis kaip 85 % masės (įskaitant išrūgų sviestą)	231	10.51.30.30.00	604,96	581,57	476,28	512,40	7,58	-15,30
Švieži (nebrandinti arba nekonservuoti) sūriai	24261	10.51.40.30.10	708,13	595,04	598,77	573,47	-4,23	-19,02
Varškė	24262 24263	10.51.40.30.20	1 659,56	1 659,65	1 566,18	1 563,42	-0,18	-5,79
Kiti švieži sūriai (čia parodyti varškės sūreliai)	24264	10.51.40.30.80	415,29	395,50	378,71	356,20	-5,94	-14,23
Kiti nelydyti sūriai		10.51.40.50.80	635,95	666,13	698,76	612,29	-12,37	-3,72
Lydyti sūriai, išskyrus trintus arba sūrių miltelius	25	10.51.40.70.00	211,33	206,92	193,41	185,99	-3,84	-11,99
Išrūgos ir pakeistų savybių išrūgos, skysto arba pastos pavidalo, koncentruotos arba nekonservuotos, į kurias pridėta arba neįdėta cukraus ar kitų saldiklių	271 272	10.51.55.60.00	13 379,28	10 842,11	11 503,42	11 979,79	4,14	-10,46
Grietininiai ir kiti valgomieji ledai (įskaitant šerbetą ir ledus ant pagaliuko) (išskyrus ledų mišinius ir ledų pagrindą). Pateikti litrais.	17	10.52.10.00.00	2 383,50	1 214,81	1 947,60	1 851,81	-4,92	-22,31
<b>GAMINIAI, KURIUOSE YRA NATŪRALAUS PIENO DALIŲ</b>								
Grietinės ir augalinių riebalų mišinys	162	10.89.19.51.20	209,36	205,92	231,95	230,32	-0,70	10,01
Varškės gaminiai su augaliniiais riebalais	281	10.89.19.51.30	●	60,48	60,00	62,50	4,17	-
Tepieji riebalų mišiniai	2332	10.89.19.51.60	131,03	139,10	129,74	145,47	12,12	11,02

<sup>1)</sup> lyginant 2022 m. liepos mėn. su birželio mėn.; <sup>2)</sup> lyginant 2022 m. liepos mėn. su 2021 m. liepos mėn.;

Šaltinis ŽŪIKVC (LŽŪMPRIS)

\* gamintojų (perpardavimai neįtraukti); ● – konfidencialūs duomenys.




**Kai kurių Lietuvos pieno perdirbimo įmonėse pagamintų pieno gaminių eksportas\* į ES šalis, t**

Gaminio pavadinimas	Gaminio kodas pagal		2021	2022			Pokytis, %	
	TD 96/16	PGPK II dalį	liepa	gegužė	birželis	liepa	mėnesio <sup>1)</sup>	metų <sup>2)</sup>
<b>PIENO GAMINIAI</b>								
Nekonzentruotas pienas ir grietinėlė, į kuriuos nepridėta cukraus ar kitų saldiklių, kurių riebumas didesnis kaip 21 % masės, tiesiogiai išfasuoti į fasuotes, kurių tūris didesnis kaip 2 l		10.51.12.40.00	4 395,90	5 768,97	6 664,32	7 137,16	7,10	62,36
Rūgpienis ir kiti rūgštieji gėrimai	1422	10.51.52.42.10	133,06	185,44	204,62	202,98	-0,80	52,55
Sviestas, kurio riebumas ne didesnis kaip 85 % masės (įskaitant išrūgų sviestą)	231	10.51.30.30.00	●	33,76	24,85	16,46	-33,76	-
Varškė	24262 24263	10.51.40.30.20	208,52	219,23	190,21	195,75	2,91	-6,12
Kiti švieži sūriai (čia parodomi varškės sūreliai)	24264	10.51.40.30.80	236,44	311,59	261,97	282,72	7,92	19,57
Išrūgos ir pakeistų savybių išrūgos, skysto arba pastos pavidalo, koncentruotos arba nekonzentruotos, į kurias pridėta arba nepridėta cukraus ar kitų saldiklių	271 272	10.51.55.60.00	864,64	829,12	827,24	897,88	8,54	3,84
Išrūgos ir pakeistų savybių išrūgos, miltelių, granuliu arba kitokio pavidalo sausieji gaminiai, koncentruotos arba nekonzentruotos, į kurias pridėta arba nepridėta cukraus ar kitų saldiklių	273 275	10.51.55.30.00	524,24	●	449,42	333,34	-25,83	-36,41
Grietininiai ir kiti valgomieji ledai (įskaitant šerbetą ir ledus ant pagaliuko) (išskyrus ledų mišinius ir ledų pagrindą). Pateikti litrais.	17	10.52.10.00.00	2 061,07	2 296,53	1 983,50	2 212,15	11,53	7,33

<sup>1)</sup> lyginant 2022 m. liepos mėn. su birželio mėn.; <sup>2)</sup> lyginant 2022 m. liepos mėn. su 2021 m. liepos mėn.;

Šaltinis ŽŪIKVC (LŽŪMPRIŠ)

\* gamintojų (perpardavimai neįtraukti); ● – konfidencialūs duomenys.

**Kai kurių Lietuvos pieno perdirbimo įmonėse pagamintų pieno gaminių eksportas\* į trečiąsias šalis, t**

Gaminio pavadinimas	Gaminio kodas pagal		2021	2022			Pokytis, %	
	TD 96/16	PGPK II dalį	liepa	gegužė	birželis	liepa	mėnesio <sup>1)</sup>	metų <sup>2)</sup>
<b>PIENO GAMINIAI</b>								
Nugriebto pieno milteliai (pieno ir grietinėlės, kurių būvis kietas ir kurių riebumas ne didesnis kaip 1,5 % masės), išfasuoti į fasuotes, kurių svoris didesnis kaip 2,5 kg	224	10.51.21.60.00	279,00	●	312,00	●	-	-
Švieži (nebrandinti arba nekonservuoti) sūriai	24261	10.51.40.30.10	●	120,21	●	172,64	-	-
Varškė	24262 24263	10.51.40.30.20	●	●	53,78	●	-	-
Kiti švieži sūriai (čia parodomi varškės sūreliai)	24264	10.51.40.30.80	38,99	58,71	53,91	39,03	-27,60	0,10
Kiti nelydyti sūriai		10.51.40.50.80	1 240,13	360,90	600,50	486,51	-18,98	-60,77
Grietininiai ir kiti valgomieji ledai (įskaitant šerbetą ir ledus ant pagaliuko) (išskyrus ledų mišinius ir ledų pagrindą). Pateikti litrais.	17	10.52.10.00.00	198,21	266,27	246,66	134,12	-45,63	-32,33

<sup>1)</sup> lyginant 2022 m. liepos mėn. su birželio mėn.; <sup>2)</sup> lyginant 2022 m. liepos mėn. su 2021 m. liepos mėn.;

Šaltinis ŽŪIKVC (LŽŪMPRIŠ)

\* gamintojų (perpardavimai neįtraukti); ● – konfidencialūs duomenys.

**Kai kurių Lietuvos pieno perdirbimo įmonėse pagamintų pieno gaminių vidutinės pardavimo kainos\* trečiųjų šalių rinkose, EUR/kg**

Gaminio pavadinimas	Gaminio kodas pagal		2021	2022			Pokytis, %	
	TD 96/16	PGPK II dalį	liepa	gegužė	birželis	liepa	mėnesio <sup>1)</sup>	metų <sup>2)</sup>
<b>PIENO GAMINIAI</b>								
Nugriebto pieno milteliai (pieno ir grietinėlės, kurių būvis kietas ir kurių riebumas ne didesnis kaip 1,5 % masės), išfasuoti į fasuotes, kurių svoris didesnis kaip 2,5 kg	224	10.51.21.60.00	2,59	●	4,30	●	-	-
Švieži (nebrandinti arba nekonservuoti) sūriai	24261	10.51.40.30.10	●	5,96	●	6,15	-	-
Varškė	24262 24263	10.51.40.30.20	●	●	4,09	●	-	-
Kiti švieži sūriai (čia parodomi varškės sūreliai)	24264	10.51.40.30.80	5,59	5,78	5,84	6,32	8,22	13,06
Kiti nelydyti sūriai		10.51.40.50.80	4,39	6,25	6,55	6,75	3,05	53,76
Grietininiai ir kiti valgomieji ledai (įskaitant šerbetą ir ledus ant pagaliuko) (išskyrus ledų mišinius ir ledų pagrindą). Pateikti litrais.	17	10.52.10.00.00	2,07	2,46	2,62	2,82	7,63	36,23

<sup>1)</sup> lyginant 2022 m. liepos mėn. su birželio mėn.; <sup>2)</sup> lyginant 2022 m. liepos mėn. su 2021 m. liepos mėn.;

Šaltinis ŽŪIKVC (LŽŪMPRIŠ)

\* svartinės, gamintojų (perpardavimai neįtraukti); ● – konfidencialūs duomenys.


**Kai kurių pieno gaminių vidutinės savaitinės kainos\* (gamintojų) ES valstybėse ir Jungtinėje Karalystėje, EUR/kg (be PVM)**

Gaminys	Valstybė	2021					2022					Pokytis, %	
		34 sav. (08 23–29)	31 sav. (08 01–07)	32 sav. (08 08–14)	33 sav. (08 15–21)	34 sav. (08 22–28)	savaitės <sup>1)</sup>	metų <sup>2)</sup>					
Sviestas (82 proc.rieb.)	išfasuotas luitais	Lietuva	4,15	7,30	7,49	•	•	-	-				
	išfasuotas į mažesnes fasuotes	Lietuva	5,06	7,51	7,97	7,99	7,77	-2,75	53,56				
	išfasuotas luitais	Latvija	4,71	7,78	7,85	7,72	...	-	-				
	išfasuotas luitais	Estija (80–85 proc.rieb.)	4,39	5,46	6,64	6,70	6,71	0,15	52,85				
	išfasuotas po 150–250 g	Estija (80–85 proc.rieb.)	4,98	7,00	6,89	7,01	7,01	0,00	40,76				
	išfasuotas luitais	Vokietija	4,20	6,93	6,94	6,94	7,00	0,86	66,67				
	išfasuotas po 250 g	Vokietija	4,05	7,42	7,42	7,42	7,42	0,00	83,21				
	I rūšis	Prancūzija	4,08	7,57	7,84	7,74	7,74	0,00	89,71				
	išfasuotas luitais	Belgija	4,06	7,04	7,04	7,04	7,05	0,14	73,65				
	firminis	Italija	4,00	6,90	6,90	6,90	...	-	-				
	išfasuotas luitais	Nyderlandai	3,96	7,06	7,03	7,09	7,13	0,56	80,05				
	išfasuotas luitais	Slovakija	4,75	7,00	7,25	7,27	7,04	-3,16	48,21				
	išfasuotas po 200–250 g	Slovakija	4,88	7,84	7,84	7,76	7,85	1,16	60,86				
	išfasuotas luitais	Čekija	4,38	5,52	5,91	6,31	7,34	16,32	67,58				
	išfasuotas po 250 g	Čekija	4,90	7,70	7,73	7,71	7,52	-2,46	53,47				
	išfasuotas luitais	Lenkija	3,99	6,88	6,88	6,81	6,75	-0,88	69,17				
	išfasuotas į mažesnes fasuotes	Lenkija	4,17	6,93	7,00	6,92	6,89	-0,43	65,23				
	<b>ES vidutinė kaina</b>		<b>4,01</b>	<b>7,11</b>	<b>7,17</b>	<b>7,14</b>	<b>7,16</b>	<b>0,28</b>	<b>78,55</b>				
	išfasuotas luitais (kilmės šalis Anglija)	Jungtinė Karalystė	3,82	6,94	...	...	...	-	-				
	išfasuotas į mažesnes fasuotes (kilmės šalis Anglija)	Jungtinė Karalystė	4,38	7,87	...	...	...	-	-				
išfasuotas į mažesnes fasuotes (kilmės šalis Airija)	Jungtinė Karalystė	4,26	7,87	...	...	...	-	-					
Nugriebto pieno milteliai	išfasuoti po 25 kg	Latvija	2,32	3,42	3,96	4,22	...	-	-				
		Vokietija	2,58	3,82	3,80	3,82	3,87	1,31	50,00				
		Prancūzija	2,48	3,65	3,50	3,50	3,50	0,00	41,13				
		Belgija	2,55	3,77	3,68	3,63	3,75	3,31	47,06				
		Nyderlandai	2,53	3,64	3,54	3,50	3,56	1,71	40,71				
		Čekija	2,55	4,04	4,08	3,95	4,06	2,78	59,22				
		Lenkija	2,47	3,98	3,94	3,88	3,83	-1,29	55,06				
	<b>ES vidutinė kaina</b>		<b>2,52</b>	<b>3,76</b>	<b>3,70</b>	<b>3,67</b>	<b>3,70</b>	<b>0,82</b>	<b>46,83</b>				
	Jungtinė Karalystė	2,50	3,58	...	...	...	-	-					
Nenu- griebto pieno milteliai	išfasuoti po 25 kg	Vokietija	3,29	5,16	5,12	5,12	5,12	0,00	55,62				
		Prancūzija	3,04	4,72	5,00	4,90	4,90	0,00	61,18				
		Belgija	3,20	4,60	4,63	4,60	4,80	4,35	50,00				
		Nyderlandai	3,10	4,56	4,60	4,60	4,80	4,35	54,84				
		Čekija	3,33	5,16	4,96	5,05	4,93	-2,38	48,05				
		Lenkija	3,12	5,02	4,97	4,98	5,07	1,81	62,50				
<b>ES vidutinė kaina</b>													
Išrūgų milteliai	išfasuoti po 25 kg	Vokietija	1,06	1,35	1,35	1,28	1,30	1,56	22,64				
		Nyderlandai	0,95	0,90	0,90	0,91	0,92	1,10	-3,16				
		Čekija	0,97	1,48	1,41	1,43	1,37	-4,20	41,24				
		Lenkija	0,93	1,25	1,27	1,16	1,28	10,34	37,63				
		<b>ES vidutinė kaina</b>											
	Jungtinė Karalystė	1,08	1,10	...	...	...	-	-					
Sūriai	<i>Gouda</i>	Lietuva	•	•	•	5,86	5,82	-0,68	-				
	<i>Tilsit</i>	Lietuva	4,09	5,98	6,20	6,03	6,00	-0,50	46,70				
	Kietieji ilgai brandinti	Lietuva	4,89	6,82	6,48	6,84	6,35	-7,16	29,86				
	<i>Edam</i>	Estija	3,25	5,08	4,57	4,90	5,03	2,65	54,77				
	<i>Edam</i>	Latvija	4,73	7,89	7,82	7,94	...	-	-				
	<i>Cheddar</i>	Latvija	3,43	5,33	5,36	5,35	...	-	-				
	<i>Emmental</i> , 45 proc. s. m.	Vokietija	4,70	5,80	6,10	6,10	6,10	0,00	29,79				
	<i>Parmigiano</i>	Italija	10,20	10,60	10,60	10,60	10,60	0,00	3,92				
	<i>Grana Padano</i>		8,53	9,70	9,70	9,70	9,70	0,00	13,72				
	<i>Provolone</i> , 4 mėn.		6,13	...	...	7,13	7,13	0,00	16,31				
	<i>Gorgonzola</i>		5,75	6,60	6,60	6,60	6,60	0,00	14,78				
<i>Italico</i>	5,15		...	...	6,00	6,00	0,00	16,50					
<i>Taleggio</i>	5,60	6,50	6,50	6,50	6,50	0,00	16,07						

lentelės tęsinys 21 psl.



20 psl. lentelės tęsinys

Gaminys	Valstybė	2021	2022					Pokytis, %	
		34 sav. (08 23–29)	31 sav. (08 01–07)	32 sav. (08 08–14)	33 sav. (08 15–21)	34 sav. (08 22–28)	savaitės <sup>1)</sup>	metų <sup>2)</sup>	
<i>Edam</i>	Slovakija	5,21	5,41	5,46	5,46	5,49	0,55	5,37	
<i>Edam</i> , 40–45 proc. s. m.	Čekija	3,63	5,33	5,20	5,42	5,55	2,40	52,89	
<i>Edam</i> , 30 proc. s. m.		3,33	5,00	4,96	4,99	5,04	1,00	51,35	
<i>Emmental</i> , 45–50 proc. s. m.		4,99	6,27	6,66	6,64	6,66	0,30	33,47	
<i>Gouda</i> , 45–50 proc. s. m.		3,78	5,45	5,62	5,64	5,55	-1,60	46,83	
<i>Edam</i>		Lenkija	3,22	4,98	5,02	4,92	4,94	0,41	53,42
<i>Gouda</i>	3,26		5,27	5,21	5,16	5,08	-1,55	55,83	
<i>Cheddar</i>	3,40		5,58	5,61	5,61	5,53	-1,43	62,65	
<i>Emmental</i>	3,64		5,62	5,51	5,38	5,45	1,30	49,73	
<i>Mozzarella</i>	3,46		4,96	4,79	5,02	4,86	-3,19	40,46	
<i>Feta</i>	2,37		3,20	3,24	3,40	3,29	-3,24	38,82	
Pelėsiniai	4,74		5,53	5,66	5,51	5,55	0,73	17,09	
<i>Cheddar</i>	3,24		4,65	4,66	4,69	4,68	-0,21	44,44	
<i>Edam</i>	ES vidutinė kaina		3,29	5,19	5,20	5,20	5,19	-0,19	57,75
<i>Gouda</i>			3,31	5,10	5,16	5,13	5,11	-0,39	54,38
<i>Emmental</i>	4,90	6,00	6,16	6,15	6,10	-0,81	24,49		
<i>Cheddar</i> (kilmės šalis Anglija)	Jungtinė	3,56	5,90	...	...	...	-	-	
<i>Cheddar</i> (kilmės šalis Airija)	Karalystė	3,56	5,90	...	...	...	-	-	

\* kainos užsienio valstybėse (EUR) pateiktos pagal atitinkamas datos ECB valiutų kursą;

<sup>1)</sup> lyginant 2022 m. 34 savaitę su 33 savaitę; <sup>2)</sup> lyginant 2022 m. 34 savaitę su 2021 m. 34 savaitę;

... – nėra duomenų; ● – konfidencialūs duomenys.

Lietuvos duomenys pateikti pagal Pieno gaminių pardavimo savaitės ataskaitą PS-5.

Šaltiniai ŽŪIKVC (LŽŪMPRIŠ), AMI, EKI, LVAEI, EK, SZIF, PPA–ATIS

## Pasaulinės kai kurių pieno gaminių kainos\*, EUR/kg

Gaminių pavadinimas		Vidutinė kaina*					pokytis, %	
		JAV						
		2021	2022			pokytis, %		
		35 sav. (08 30–09 03)	32 sav. (08 08–12)	33 sav. (08 15–19)	34 sav. (08 22–26)	35 sav. (08 29–09 02)	savaitės <sup>1)</sup>	metų <sup>2)</sup>
Sviestas, AA	CME	3,29	6,36	6,45	6,72	6,78	0,89	106,08
Sūris <i>Cheddar</i> , luitais		3,20	3,91	4,07	3,91	3,83	-2,05	19,69
LPM, Centrinis ir Rytų regionas, FOB		2,41	3,49	3,38	3,45	3,44	-0,29	42,74
NPM, Nacionalinis vid., FOB		3,42	4,94	5,00	5,13	5,11	-0,39	49,42
Išrūgų milteliai, Centrinis regionas, FOB		0,92	0,97	0,98	1,00	1,00	0,00	8,70
Vakarų Europoje, eksportui, FOB								
		2021	2022			pokytis, %		
		34–35 sav. (08 23–09 03)	32–33 sav. (08 08–19)	34–35 sav. (08 22–09 02)		2 savaitės <sup>3)</sup>	metų <sup>2)</sup>	
Sviestas, 82 % riebi.		4,04	7,31	7,31		0,00	80,94	
LPM		2,56	3,75	3,79		1,07	48,05	
NPM		3,23	4,90	4,97		1,43	53,87	
Lydytas sviestas		5,00	8,48	9,10		7,31	82,00	
Išrūgų milteliai		1,03	1,15	1,14		-0,87	10,68	
Okeanijos valstybėse, eksportui, FOB								
		2021	2022			pokytis, %		
		34–35 sav. (08 23–09 03)	32–33 sav. (08 08–19)	34–35 sav. (08 22–09 02)		2 savaitės <sup>3)</sup>	metų <sup>2)</sup>	
Sviestas, 82 % riebi.		4,03	5,15	5,26		2,14	30,52	
LPM		2,61	3,48	3,56		2,30	36,40	
NPM		3,08	3,37	3,38		0,30	9,74	
Sūris <i>Cheddar</i>		3,55	4,96	5,10		2,82	43,66	

LPM – nugriebto pieno milteliai; NPM – nenugriebto pieno milteliai;

Šaltinis USDA

\* kainos užsienio valstybėse (EUR) pateiktos pagal atitinkamas datos ECB valiutų kursą;

<sup>1)</sup> lyginant dvi paskutiniąsias savaites;<sup>2)</sup> lyginant 2022 m. 34–35 savaites su 32–33 savaitėmis.


**Kai kurių Lietuvos įmonėse pagamintų pieno gaminių vidutinės pardavimo kainos\* vidaus rinkoje, EUR/mat. vnt.**

Gaminys	Kodas pagal TD 96/16/EB	Mat vnt.	2021	2022			Pokytis, %	
			liepa	gegužė	birželis	liepa	mėnesio <sup>1)</sup>	metų <sup>2)</sup>
Geriamasis pienas, pasterizuotas, 2,5 % riebumo, išfasuotas po 0,9–1 l į plėvelės fasuotes	11511	l	0,41	0,63	0,63	0,63	0,00	53,66
Kefyras, 2,5 % riebumo, 0,9–1 kg plastikiniame maišelyje	14221	kg	0,44	0,60	0,64	0,65	1,56	47,73
Grietinė, 30 % riebumo, 330–500 g polistireno indelyje	14231n	kg	2,13	3,15	3,29	3,29	0,00	54,46
Sviestas, 82 % riebumo, 170–200 g pergamentiniame ar laminuotame popieriuje	231131n	kg	5,15	7,83	7,70	7,86	2,08	52,62
Varškė, liesa be priedų, išfasuota po 180–200 g	242621	kg	1,84	2,60	2,61	2,78	6,51	51,09
Varškės sūris, 22 % riebumo, be priedų	242611	kg	3,73	4,71	4,99	5,18	3,81	38,87
Gouda sūriai	24231	kg	•	•	•	•	-	-
Tilsit sūriai	24232	kg	4,29	5,83	5,96	6,32	6,04	47,32
Kietieji ilgai brandinti sūriai	2424	kg	8,19	9,08	9,57	9,53	-0,42	16,36

<sup>1)</sup> lyginant 2022 m. liepos mėn. su birželio mėn.;

Šaltinis ŽŪIKVC (LŽŪMPRIS)

<sup>2)</sup> lyginant 2022 m. liepos mėn. su 2021 m. liepos mėn.

\* svertinės, gamintojų, be PVM.; • – konfidencialūs duomenys.

**Kai kurių Lietuvos įmonėse pagamintų pieno gaminių pardavimai vidaus rinkoje, t**

Gaminys	Kodas pagal TD 96/16/EB	2021	2022			Pokytis, %	
		liepa	gegužė	birželis	liepa	mėnesio <sup>1)</sup>	metų <sup>2)</sup>
Geriamasis pienas, pasterizuotas, 2,5 % riebumo, išfasuotas po 0,9–1 l į plėvelės fasuotes	11511	820,82	1 189,12	937,96	859,25	-8,39	4,68
Kefyras, 2,5 % riebumo, 0,9–1 kg plastikiniame maišelyje	14221	800,56	878,11	1 030,65	857,72	-16,78	7,14
Grietinė, 30 % riebumo, 330–500 g polistireno indelyje	14231n	828,15	727,85	684,45	697,64	1,93	-15,76
Sviestas, 82 % riebumo, 170–200 g pergamentiniame ar laminuotame popieriuje	231131n	454,60	420,40	351,73	362,79	3,14	-20,20
Varškė, liesa be priedų, išfasuota po 180–200 g	242621	83,08	74,51	73,00	72,92	-0,11	-12,23
Varškės sūris, 22 % riebumo, be priedų	242611	90,55	81,09	75,21	69,36	-7,78	-23,40
Gouda sūriai	24231	•	•	•	•	-	-
Tilsit sūriai	24232	296,07	294,10	307,72	279,94	-9,03	-5,45
Kietieji ilgai brandinti sūriai	2424	81,24	69,1	77,06	74,45	-3,39	-8,36

<sup>1)</sup> lyginant 2022 m. liepos mėn. su birželio mėn.;

Šaltinis ŽŪIKVC (LŽŪMPRIS)

<sup>2)</sup> lyginant 2022 m. liepos mėn. su 2021 m. liepos mėn.

• – konfidencialūs duomenys.

**Kai kurių Lietuvos įmonėse pagamintų pieno gaminių vidutinės savaitinės pardavimo kainos<sup>1)</sup>, EUR/kg**

Gaminio pavadinimas	Gaminio kodas pagal Tarybos direktyvą 96/16/EB	Lietuvos rinkoje						Kitų ES valstybių ir trečiųjų šalių rinkose						
		2021	2022			pokytis, %		2021	2022			pokytis, %		
		35 sav. (08 30–09 05)	33 sav. (08 15–21)	34 sav. (08 22–28)	35 sav. (08 29–09 04)	savaitės <sup>2)</sup>	metų <sup>3)</sup>	35 sav. (08 30–09 05)	33 sav. (08 15–21)	34 sav. (08 22–28)	35 sav. (08 29–09 04)	savaitės <sup>2)</sup>	metų <sup>3)</sup>	
Sviestas, 82 proc. riebumo	luitais	23111+23112	4,43	•	7,15	7,26	1,54	63,88	•	•	•	•	-	-
	fasuotas	23113	5,14	8,10	7,87	7,75	-1,52	50,78	4,58	7,45	•	7,69	-	67,90
Sūriai														
Gouda	24231		•	•	6,05	5,75	-4,96	-	3,37	5,85	•	•	-	-
Tilsit	24232		4,16	6,36	6,37	6,37	0,00	53,13	•	•	5,50	•	-	-
Kietieji ilgai brandinti	2424		8,28	10,04	8,51	9,94	16,80	20,05	•	6,56	6,10	6,27	2,79	-

<sup>1)</sup> svertinės, gamintojų, be PVM;

Šaltinis ŽŪIKVC (LŽŪMPRIS)

<sup>2)</sup> lyginant 2022 m. 35 savaitę su 34 savaitę;

<sup>3)</sup> lyginant 2022 m. 35 savaitę su 2021 m. 35 savaitę;

• – konfidencialūs duomenys.



**Pieno supirkimas iš pieno gamintojų ir 2022 m. sausio–liepos mėn. mokama kaina.** VĮ Žemės ūkio informacijos ir kaimo verslo centro tvarkomos Pieno apskaitos informacinės sistemos (toliau – ŽŪIKVC PAIS) duomenimis, patvirtintos pieno supirkimo įmonės (toliau – supirkimo įmonės) 2022 m. sausio–liepos mėn. iš 14 184 pieno gamintojų supirko 772,97 tūkst. t vidutinio 4,03 proc. riebumo ir 3,30 baltymingumo pieno (2021 m. sausio–liepos mėn. – 754,39 tūkst. t vidutinio 4,19 proc. riebumo pieno, o 2020 m. sausio–liepos mėn. – 771,86 tūkst. t vidutinio 4,14 proc. riebumo pieno). Palyginti su 2021 m. sausio–liepos mėn., pieno supirkimas padidėjo 2,5 proc., arba 18,58 tūkst. t. Per 2022 m. liepos mėn. buvo supirktas 129,31 tūkst. t pieno arba 2,9 proc. mažiau nei 2021 m. liepos mėn.

ŽŪIKVC PAIS duomenimis, 2022 m. liepos mėn. supirkimo įmonių pieno gamintojams mokėta vidutinė faktinė bazinių rodiklių pieno kaina (su priedais ir nuoskaitomis) (toliau – faktinė bazinių rodiklių kaina), palyginus su 2021 m. liepos mėn., padidėjo 75,8 proc. ir sudarė 429,43 EUR/t. Palyginus su 2022 m. birželio mėn. faktine bazinių rodiklių kaina, ji buvo 1,7 proc. didesnė.

ŽŪIKVC PAIS duomenimis, 2022 m. liepos mėnesį vidutinė natūralaus (4,03 proc. riebumo ir 3,30 proc. baltymingumo) pieno supirkimo kaina Lietuvoje, palyginti su praėjusiu mėnesiu, sumažėjo 1,3 proc. ir siekė 511,99 EUR/t, o, palyginti su 2021 m. liepos mėn., ji buvo 75,8 proc. didesnė. Šių metų gegužės mėnesio gamintojams mokėta vidutinė natūralaus riebumo pieno kaina yra didžiausia per visą 2021 m. liepos–2022 m. liepos mėn. laikotarpį.

Stambiais pieno gamintojams, parduodantiems daugiau kaip 40 t žalio pieno per mėnesį, pieno supirkimo įmonės 2022 m. liepos mėnesį už natūralų pieną (4,17 proc. riebumo ir 3,43 proc. baltymingumo) mokėjo vidutiniškai 565,78 EUR už toną. Per mėnesį ši pieno kaina sumažėjo 1,1 proc. (2022 m. birželio mėn. ji buvo 571,91 EUR/t. Bazinių rodiklių pieno kaina stambiais pieno gamintojams 2022 m. liepos mėn. padidėjo daugiau kaip 1,7 proc. ir buvo 464,82 EUR/t (2022 m. birželio mėn. – 457,04 EUR/t).

Europos Komisijos Žemės ūkio ir kaimo plėtros generalinio direktorato išankstiniais duomenimis, Europos Sąjungos šalyse 2022 m. liepos mėn. mokėta vidutinė kaina už natūralų pieną siekė 503,3 EUR/t ir, palyginti su 2021 m. liepos mėn., buvo 39,8 proc. didesnė. Analizuojamu laikotarpiu vidutinė natūralaus pieno supirkimo kaina Latvijoje siekė 493,7 EUR/t, Lenkijoje – 483,0 EUR/t,

Estijoje – 475,0 EUR/t, ir, palyginus su 2021 m. liepos mėn., Latvijoje kaina padidėjo 62,2 proc., Lenkijoje – 47,8 proc., Estijoje – 54,1 proc.

ŽŪIKVC PAIS duomenimis, 2022 m. sausio–liepos mėn. dešimt daugiausia pieno superkančių įmonių supirko 639,40 tūkst. t natūralaus riebumo pieno, arba 82,7 proc. viso iš Lietuvos pieno gamintojų supirkto pieno. Palyginti su 2021 m. tuo pačiu laikotarpiu, pieno supirkimas padidėjo 27,1 tūkst. t, arba 4,4 proc. Kitose įmonėse iš pieno gamintojų supirkto pieno kiekis sudarė 133,6 tūkst. t ir, palyginti su pieno kiekiu, supirktu 2021 m. sausio–liepos mėn., sumažėjo 8,5 tūkst. t, arba 6,0 proc.

ŽŪIKVC PAIS 2022 m. rugpjūčio 1 d. duomenimis, daugiau kaip trečdalis pieno – 33,2 proc. – buvo supirktas iš įmonių, kita dalis – iš pieno gamintojų. Iš visų pieno gamintojų jaunųjų pieno gamintojų, kurių amžius nesiekia 40 metų, dalis sudarė 7,3 proc. Didžiausią dalį pieno – 38,7 proc. – supirkėjams parduoda pieno gamintojai, kurių amžius nuo 41 iki 60 metų, o 20,8 proc. sudaro pieno gamintojai, kurių amžius viršija 60 metų. Daugiausia karvių – 42,8 proc. – laiko pieno gamintojai, kurių amžius yra 41–60 metų. Pieno gamintojai, vyresni nei 60 m., laiko 23,2 proc. karvių. Jaunieji pieno gamintojai, kurių amžius iki 40 m., laiko 8,9 proc. karvių. Beveik ketvirtadalis karvių – 25,2 proc. – laikomos žemės ūkio įmonėse.

ŽŪIKVC PAIS duomenimis, karvių skaičius 2022 m. sausio–liepos mėn., palyginus su tuo pačiu 2021 m. laikotarpiu, sumažėjo 1,5 proc., gamintojų skaičius – 10,4 proc., pieno pardavimas padidėjo 2,5 proc. Analizuojant pieno pardavimus pagal ūkius ir juose laikomų karvių skaičių matyti, kad pieno supirkimas mažėjo iš ūkių, kurie laiko 1–5 karvių. Supirkto pieno kiekis iš ūkių, laikančių 1–5 karves, 2022 m. sausio–liepos mėn. sumažėjo 6,5 proc., o 6–14 karvių laikančių laikytojų parduodamo pieno kiekis padidėjo 0,1 proc. Ūkių, kuriuose laikoma 15 ir daugiau karvių, parduodamo pieno kiekis padidėjo 3,6 proc. – nuo 623,61 tūkst. t (2021 m. sausio–liepos mėn.) iki 645,93 tūkst. t (2022 m. sausio–liepos mėn.).

Ūkinių gyvūnų registro (toliau – ŽŪIKVC ŪGR) duomenimis, 2022 m. rugpjūčio 1 d. Lietuvoje buvo įregistruota 229,55 tūkst. pieninių veislių karvių – 2,1 proc. mažiau nei 2021 m. tuo pačiu laikotarpiu. Pienas superkamas iš 14,18 tūkst. gamintojų, kurie laiko 208,91 tūkst. karvių, nes dalis ūkiuose pagaminto pieno yra suvartojama savo reikmėms, parduodama arba atiduodama tiesiogiai vartoti.

Šaltinis ŽŪIKVC (PAIS – Pieno apskaitos informacinė sistema)





## Pieno gamintojų ir karvių skaičius ir supirkto pieno kiekis pagal savivaldybes 2022 m. sausio–liepos mėn.

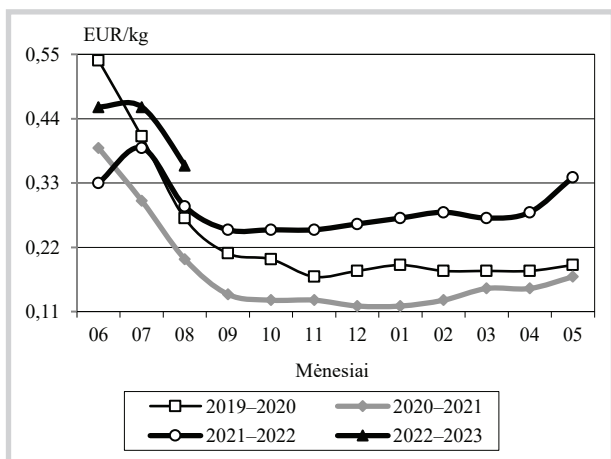
Savivaldybės	Gamintojų, tiekusių pieną supirkėjams, skaičius, vnt.	Supirkėjų supirktas pieno kiekis, t	Vidutinis karvių skaičius, vnt.
Akmenės r. sav.	21	6 593,58	1 311
Alytaus r. sav.	751	16 874,60	5 031
Anykščių r. sav.	238	11 770,25	3 298
Birštono sav.	16	277,79	138
Biržų r. sav.	437	17 608,52	5 361
Druskininkų sav.	46	342,70	159
Elektrėnų sav.	49	497,27	226
Ignalinos r. sav.	49	2 962,43	977
Jonavos r. sav.	33	8 627,18	2 002
Joniškio r. sav.	44	14 030,98	3 624
Jurbarko r. sav.	566	16 058,40	5 518
Kaišiadorių r. sav.	121	2 140,02	895
Kalvarijos sav.	234	13 857,73	3 386
Kauno m. sav.	1	7,56	5
Kauno r. sav.	83	19 562,30	4 202
Kazlų Rūdos sav.	89	6 917,80	1 700
Kelmės r. sav.	957	24 947,77	7 974
Klaipėdos r. sav.	131	11 016,58	3 063
Kretingos r. sav.	139	8 144,58	2 221
Kupiškio r. sav.	323	10 930,47	3 324
Kėdainių r. sav.	133	28 412,51	6 001
Lazdijų r. sav.	562	12 385,57	3 633
Marijampolės r. sav.	252	24 581,44	5 353
Mažeikių r. sav.	215	10 780,36	3 385
Molėtų r. sav.	205	3 899,39	1 495
Pagėgių sav.	302	25 052,31	6 629
Pakruojo r. sav.	32	40 884,63	8 393
Panevėžio r. sav.	142	31 005,80	7 399
Pasvalio r. sav.	210	31 953,77	7 439
Plungės r. sav.	340	24 805,67	6 428
Prienų r. sav.	376	10 122,72	3 344
Radviliškio r. sav.	267	23 044,59	6 411
Raseinių r. sav.	690	20 579,82	6 738
Rietavo sav.	175	9 105,12	2 496
Rokiškio r. sav.	205	8 334,09	2 735
Skuodo r. sav.	471	30 938,27	8 022
Tauragės r. sav.	632	25 339,44	7 420
Telšių r. sav.	573	31 223,49	8 826
Trakų r. sav.	56	831,06	328
Ukmergės r. sav.	197	6 740,45	2 176
Utenos r. sav.	173	9 612,03	2 817
Varėnos r. sav.	88	1 040,86	422
Vilkaviškio r. sav.	687	13 096,97	4 620
Vilniaus r. sav.	28	1 212,33	337
Zarasų r. sav.	119	2 683,84	928
Šakių r. sav.	355	52 093,11	10 406
Šalčininkų r. sav.	129	1 990,22	663
Šiaulių r. sav.	119	19 083,78	4 424
Šilalės r. sav.	1 261	46 353,22	13 943
Šilutės r. sav.	737	28 792,21	9 608
Širvintų r. sav.	101	1 112,03	442
Švenčionių r. sav.	24	2 706,13	704
<b>Iš viso</b>	<b>14 184</b>	<b>772 965,70</b>	<b>208 380</b>

Šaltinis ŽŪIKVC (PAIS – Pieno apskaitos informacinė sistema)



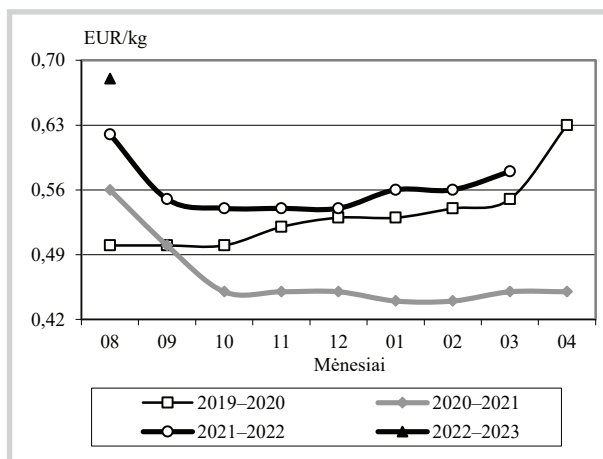
## Bulvių, daržovių ir vaisių rinka

**Bulvių vidutinės kainos (augintojų) Lietuvoje 2019–2023 m.**



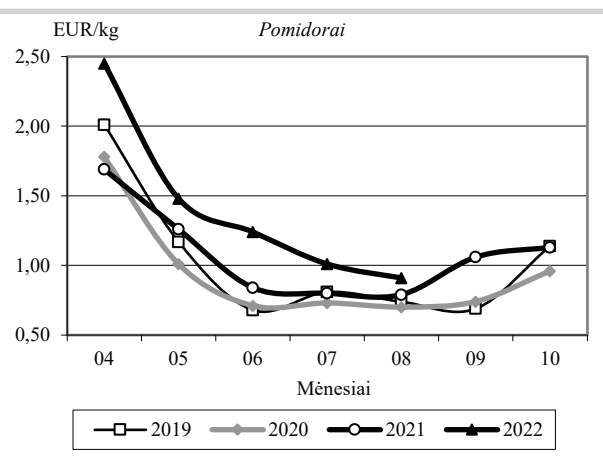
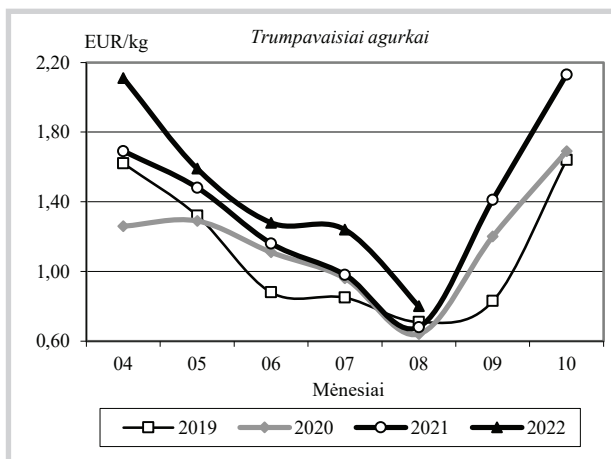
Šaltinis ŽŪIKVC (LŽŪMPRIŠ)

**Obuolių vidutinės kainos (augintojų) Lietuvoje 2019–2023 m.**



Šaltinis ŽŪIKVC (LŽŪMPRIŠ)

**Šiltnamių daržovių vidutinės kainos (augintojų) Lietuvoje 2019–2022 m.**



Šaltinis ŽŪIKVC (LŽŪMPRIŠ)

**Bulvių, daržovių ir obuolių vidutinės pardavimo kainos Lietuvos prekiniuose ūkiuose ir šiltnamiuose, EUR/kg (be PVM)\***

Produkcija	Data	2021		2022				Pokytis, %					
		35 sav. (08 30–09 05)		33 sav. (08 15–21)		34 sav. (08 22–28)		35 sav. (08 29–09 04)		savaitės**		metų***	
		min.	maks.	min.	maks.	min.	maks.	min.	maks.	min.	maks.	min.	maks.
Bulvės		0,20	0,30	0,30	0,40	0,30	0,40	0,30	0,40	0,00	0,00	50,00	33,33
Morkos neplautos		0,30	0,42	0,28	0,42	0,28	0,42	0,28	0,42	0,00	0,00	-6,67	0,00
Morkos plautos		0,25	0,37	0,35	0,45	0,32	0,42	0,32	0,42	0,00	0,00	28,00	13,51
Baltagūžiai kopūstai		0,23	0,37	0,40	0,56	0,36	0,48	0,36	0,48	0,00	0,00	56,52	29,73
Brokoliai		1,00	1,20	1,20	1,30	1,20	1,30	1,10	1,40	-8,33	7,69	10,00	16,67
Burokėliai		0,20	0,32	0,25	0,37	0,25	0,35	0,24	0,34	-4,00	-2,86	20,00	6,25
Svogūnai		0,28	0,32	0,34	0,40	0,34	0,44	0,34	0,40	0,00	-9,09	21,43	25,00
Moliūgai		0,50	0,60	-	-	0,50	0,55	0,50	0,55	0,00	0,00	0,00	-8,33
Lapkotiniai salierai		0,70	1,20	0,90	1,30	0,90	1,30	0,90	1,30	0,00	0,00	28,57	8,33
Svogūnų laiškai		2,40	5,80	2,20	6,00	2,20	6,00	2,40	6,00	9,09	0,00	0,00	3,45
Salotos		1,10	2,50	2,20	2,50	2,20	2,50	2,20	2,50	0,00	0,00	100,00	0,00
Aisbergo salotos		1,40	1,50	1,20	1,40	1,40	1,50	1,40	1,50	0,00	0,00	0,00	0,00
Špinatai		3,00	4,00	2,30	4,20	2,30	4,20	2,40	4,20	4,35	0,00	-20,00	5,00
Krapai		4,00	5,00	2,50	3,50	2,50	3,50	2,50	3,50	0,00	0,00	-37,50	-30,00
Lapinės paeitražolės		2,00	3,00	1,80	2,50	1,80	2,50	1,80	2,50	0,00	0,00	-10,00	-16,67
Ilgavaisiai agurkai		0,90	1,00	0,90	1,00	0,90	0,95	0,95	1,00	5,56	5,26	5,56	0,00
Trumpavaisiai agurkai		0,90	1,10	0,50	0,80	0,65	0,80	0,65	0,70	0,00	-12,50	-27,78	-36,36
Pomidorai		0,90	1,10	0,80	0,90	0,90	0,95	0,80	0,90	-11,11	-5,26	-11,11	-18,18
Obuoliai		0,54	0,59	0,65	0,70	0,65	0,70	0,65	0,70	0,00	0,00	20,37	18,64

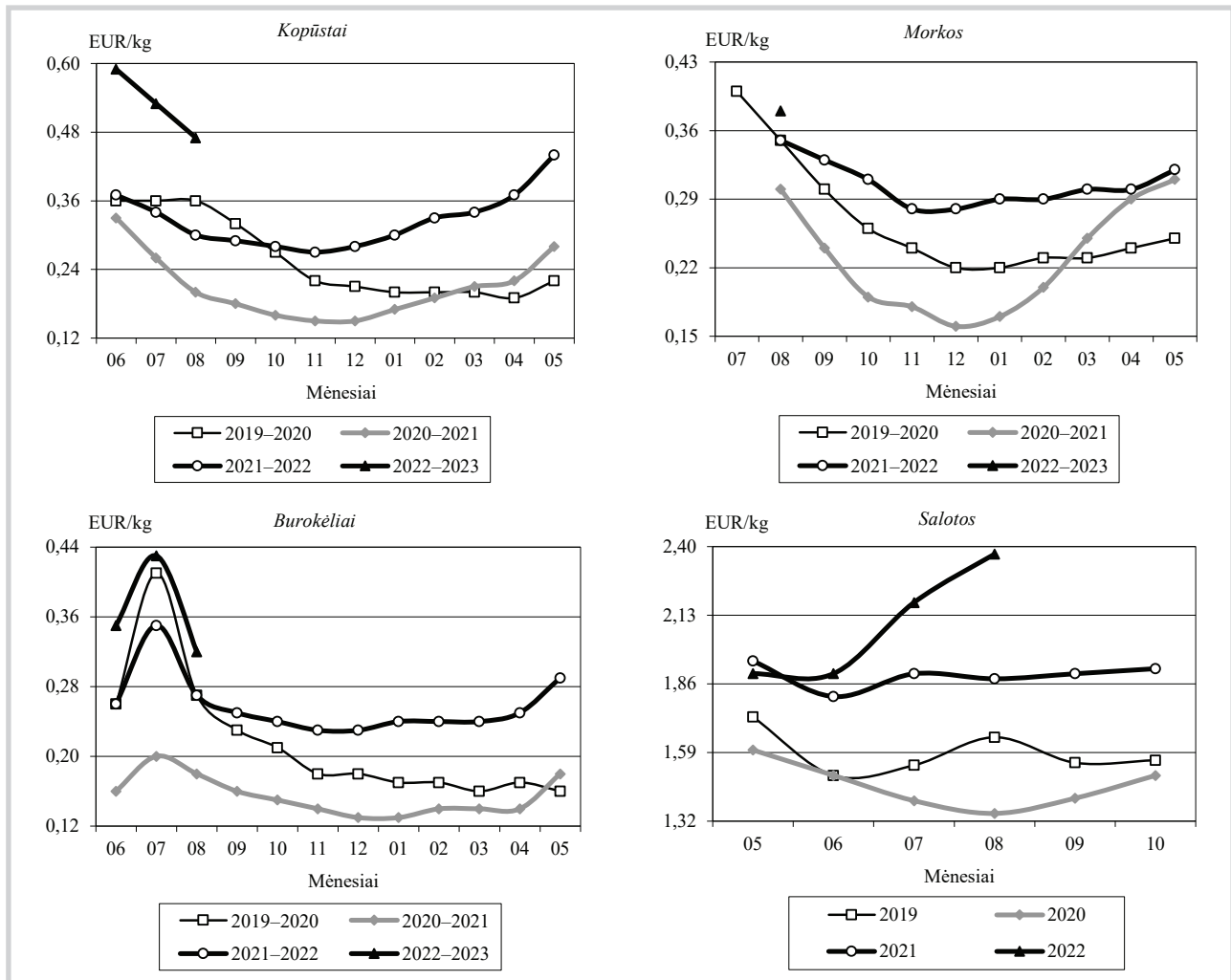
\* bulvių ir daržovių kainų skirtumą lemia kokybė, prekinis paruošimas, pateikiamos produkcijos dydžiai, kiekiai ir veislės, transporto išlaidos

\*\* lyginant 2022 m. 35 savaitę su 34 savaitę; \*\*\* lyginant 2022 m. 35 savaitę su 2021 m. 35 savaitę

Šaltinis ŽŪIKVC (LŽŪMPRIŠ)



**Daržovių vidutinės kainos (augintojų) Lietuvoje 2019–2023 m.**



Šaltinis ŽŪKVC (LŽŪMPRIŠ)

**Bulvių, daržovių, vaisių ir uogų kainos\* Lenkijos didmeninės prekybos bazėse 2022 08 25–2022 09 08, EUR/kg**

Daržovės, vaisiai	Data	2022 08 25		2022 08 31		2022 09 05		2022 09 08		Pokytis**, %	
		min.	maks.	min.	maks.	min.	maks.	min.	maks.	min.	maks.
Bulvės		0,17	0,21	0,15	0,24	0,15	0,21	0,15	0,24	0,00	14,29
Morkos		0,23	0,31	0,21	0,27	0,21	0,28	0,21	0,28	0,00	0,00
Burokėliai		0,13	0,21	0,13	0,21	0,13	0,21	0,13	0,21	0,00	0,00
Svogūnai		0,31	0,40	0,32	0,40	0,32	0,40	0,32	0,40	0,00	0,00
Baltagūžiai kopūstai		0,21	0,31	0,21	0,27	0,21	0,28	0,28	0,34	33,33	21,43
Kininiai kopūstai		0,42	0,63	0,42	0,57	0,42	0,53	0,51	0,59	21,43	11,32
Savojos kopūstai		0,33	0,50	0,38	0,55	0,38	0,55	0,38	0,55	0,00	0,00
Brokoliai***		0,38	0,54	0,42	0,59	0,42	0,59	0,42	0,64	0,00	8,47
Salierai		0,52	0,61	0,53	0,61	0,49	0,57	0,47	0,55	-4,08	-3,51
Porai		0,52	0,63	0,55	0,72	0,55	0,72	0,55	0,72	0,00	0,00
Trumpavaisiai agurkai		0,31	0,52	0,34	0,55	0,74	0,95	0,85	1,06	14,86	11,58
Pomidorai (57–67 mm)		0,52	0,59	0,56	0,63	0,39	0,46	0,46	0,53	17,95	15,22
Pomidorai (67–82 mm)		0,52	0,59	0,56	0,63	0,42	0,49	0,49	0,56	16,67	14,29
Raudona paprika		0,63	1,05	0,63	1,06	0,74	1,17	0,74	1,17	0,00	0,00
Cukinija		0,42	0,59	0,42	0,63	0,55	0,72	0,59	0,76	7,27	5,56
Gūžinės salotos***		0,33	0,38	0,36	0,40	0,38	0,42	0,38	0,42	0,00	0,00
Aisbergo salotos***		0,52	0,63	0,63	0,80	0,64	0,81	0,64	0,81	0,00	0,00
Garbanotos salotos***		0,42	0,50	0,42	0,53	0,47	0,59	0,47	0,59	0,00	0,00
Desertiniai obuoliai <i>Paulared (70+mm)</i>		0,27	0,40	0,25	0,36	0,25	0,34	0,25	0,34	0,00	0,00
Desertiniai obuoliai <i>Piros</i>		0,25	0,33	0,24	0,34	0,24	0,34	0,24	0,34	0,00	0,00
Obuoliai perdirbimui		0,06	0,08	0,07	0,08	0,07	0,08	0,07	0,08	0,00	0,00
Kriaušės <i>Konferencja</i>		-	-	-	-	0,47	0,59	0,47	0,59	0,00	0,00
Avietės		3,56	5,23	2,96	5,49	3,18	5,73	3,61	5,73	13,52	0,00
Šilauogės		1,88	3,14	2,11	3,80	2,12	3,82	2,33	4,24	9,91	10,99

\* 12–16 augintojų arba prekybininkų vidutinė kaina įvairiuose Lenkijos regionuose, parduodant dideliais kiekiais

Šaltinis *Fresh-market*

\*\* lyginant 2022 09 08 su 2022 09 05; \*\*\* vnt. kaina

## Ekologiškų produktų rinka

**Ekologiškų grūdų supirkimas 2022 m. I pusmetį sumažėjo, o kainos padidėjo.** Ekologiškų grūdų supirkimas iš Lietuvos augintojų šių metų I pusmetį, palyginti su 2021 m. I pusmečiu, sumažėjo 50,56 proc. 2022 m. I pusmetį Lietuvos sertifikuotos ekologiškų grūdų prekybos ir perdirdimo įmonės iš augintojų supirko 20,639 tūkst. t ekologiškų

grūdų, iš kurių avižos sudarė 44,14 proc., kviečiai – 33,34 proc., rugiai – 7,07 proc., pupos – 6,11 proc., griekiai – 3,96 proc., žirniai – 2,81 proc., kvietrugiai – 1,56 proc. Ekologiški grūdai sudarė 2,68 proc. visų supirktų 2022 m. I pusmetį grūdų Lietuvoje. Šių metų I pusmetį, palyginti su 2021 m. I pusmečiu, ekologiškų rapsų supirkimo kaina padidėjo

### Paskerstų ekologiškai užaugintų galvijų skaičius, skerdenos svoris ir vidutinės supirkimo kainos Lietuvos įmonėse

	Mat. vnt.	2021	2022			Pokytis, %		
		liepa	gegužė	birželis	liepa	mėnesio*	metų**	
Paskerstų galvijų skaičius	vnt.	763	677	708	695	-1,84	-8,91	
Vidutinis galvijų skerdenos svoris	kg	298,79	305,46	311,92	306,76	-1,65	2,67	
Vidutinė supirkimo kaina	gyvojo svorio	EUR/100 kg	145,02	207,24	201,80	201,39	-0,20	38,87
	skerdenų svorio	(be PVM)	292,78	409,52	425,86	420,69	-1,21	43,69

\* lyginant 2022 m. liepos mėn. su birželio mėn.

\*\* lyginant 2022 m. liepos mėn. su 2021 m. liepos mėn.

Šaltinis ŽŪIKVC (LŽŪMPRIS)

### Ekologiškų maisto produktų vidutinės mažmeninės kainos Lietuvos prekybos tinklų parduotuvėse, EUR/mat. vnt.

Produktas	Mata- vimo vnt.	Vidutinė svartinė kaina, EUR/mat. vnt.			Pokytis, %				
		2021		2022		mėnesio*	metų**		
		rugpjūtis	liepa	rugpjūtis	liepa				
Geriamasis pienas	2,5 % riebumo, pasterizuotas, be priedų (kvapiųjų medžiagų, Ca, vitaminų ir pan.)	0,9–1 l PET butelyje	1 l	1,55	2,02	2,05	1,49	32,26	
Grietinė	25–30 % riebumo	300–400 g polistireno indelyje	1 kg	5,83	8,09	8,18	1,11	40,31	
Jogurtas	natūralus, išskyrus geriamąjį dietinį su priedais	300–380 g polistireno indelyje	1 kg	3,97	5,88	5,98	1,70	50,63	
			1 kg	4,27	6,00	6,16	2,67	44,26	
Varškės sūris	13 % riebumo, be priedų (džiovintų vaisių ir kt.)	fasuotas	1 kg	9,66	13,69	13,85	1,17	43,37	
Varškė	9 % riebumo, be priedų	250–400 g laminuotame popieriuje arba plastikiniame maišelyje	1 kg	6,04	9,53	9,48	-0,52	56,95	
Vištų kiaušiniai	L kategorijos	įpakuoti į popierines	10 vnt.	3,89	4,49	4,49	0,00	15,42	
	M kategorijos	arba plastikines pakuotes	10 vnt.	3,69	4,11	4,23	2,92	14,63	
Miltai	kvietiniai	lietuviški	popierinėje pakuotėje	1 kg	1,29	2,19	2,29	4,57	77,52
	ruginiai			1 kg	1,32	2,01	2,01	0,00	52,27
Duona	tamsi, be priedų	lietuviška	popierinėje arba plastikinėje pakuotėje	1 kg	3,08	3,72	3,69	-0,81	19,81
	šviesi, be priedų			1 kg	3,18	•	•	-	-
Aliejus	rapsų, maistinis	importuotas	0,5–1,0 l plastikiniame arba stikliniame butelyje	1 l	6,53	7,13	7,14	0,14	9,34
Makaronai	spagečiai, plonieji, forminiai ir kiti	lietuviški importuoti	plastikinėje pakuotėje	1 kg	2,23	-	-	-	-
				1 kg	3,07	3,24	3,20	-1,23	4,23
Grikių kruopos	neskaldytos	lietuviškos importuotos	popierinėje arba plastikinėje pakuotėje	1 kg	4,19	5,80	5,69	-1,90	35,80
				1 kg	5,26	6,60	6,60	0,00	25,48
Bulvės	lietuviškos, II klasės	neplautos	fasuotos	1 kg	-	-	-	-	-
		plautos	fasuotos	1 kg	-	-	-	-	-
Burokėliai	lietuviški	fasuoti	1 kg	0,99	•	•	-	-	
Morkos	lietuviškos importuotos	plautos	fasuotos	1 kg	-	-	-	-	-
				1 kg	2,48	2,01	1,92	-4,48	-22,58
Baltagūžiai kopūstai	lietuviški	fasuoti	1 kg	•	-	•	-	-	
Geltonieji svogūnai	lietuviški importuoti	fasuoti	1 kg	2,20	-	-	-	-	
			1 kg	2,76	•	•	-	-	
Bananai	fasuoti	fasuoti	1 kg	1,99	1,99	1,99	0,00	0,00	

\* lyginant 2022 m. rugpjūčio mėn. su liepos mėn.; \*\* lyginant 2022 m. rugpjūčio mėn. su 2021 m. rugpjūčio mėn.; Pastaba. Kainos registruojamos Vilniaus, Kauno, Klaipėdos, Panevėžio, Šiaulių, Alytaus ir Marijampolės miestų „Maxima“, „Iki“, „Rimi“, „Norfa“ ir „Lidl“ prekybos tinklų parduotuvėse.

• – konfidencialūs duomenys

Šaltinis ŽŪIKVC (LŽŪMPRIS)

2,99 proc., avių – 18,06 proc., pupų – 20,58 proc., grikių – 23,17 proc., lubinų – 24,58 proc., miežių – 29,57 proc., žirnių – 37,15 proc., kviečių – 52,99 proc., kvietrugių – 53,43 proc., kukurūzų – 69,74 proc., rugių – 97,49 proc. Ekologiškų kvietrugių supirkimo kaina Lietuvoje 2022 m. I pusmetį buvo 2,95 proc. didesnė nei įprastinių kvietrugių, avių – 8,09 proc., rapsų – 14,85 proc., miežių – 16,86 proc., kukurūzų – 17,86 proc., rugių – 18,02 proc., grikių – 20,41 proc., kviečių – 20,45 proc., žirnių – 30,82 proc., lubinų – 35,80 proc., pupų – 38,39 proc.

Ekologiškų grūdų **eksportas** iš Lietuvos 2022m. I pusmetį, palyginti 2021 m. atitinkamu pusmečiu, sumažėjo 47,18 proc. ir sudarė 55,776 tūkst. t. Ekologiški kviečiai analizuojamu

laikotarpiu sudarė 47,64 proc. ekologiškų grūdų eksporto, avių – 26,04 proc., kukurūzai – 8,32 proc., žirniai – 5,29 proc., pupos – 4,97 proc., rugiai – 3,78 proc., grikiiai – 2,84 proc., kvietrugiai – 0,56 proc.

Ekologiškų grūdų **importas** šių metų I pusmetį, palyginti su 2021 m. I pusmečiu, sumažėjo 59,15 proc. ir sudarė 11,945 tūkst. t. Daugiausia į Lietuvą importuota ekologiškų kukurūzų, avių ir kviečių.

Analizuojamu laikotarpiu ekologiškų grūdų **perdirbimas** sudarė tik 6,464 tūkst. t. 2022 m. birželio mėn. pabaigoje ekologiškų grūdų **atsargos** sertifikuotose ekologiškų grūdų prekybos ir perdirbimo įmonėse Lietuvoje sudarė 7,727 tūkst. t.

Šaltinis ŽŪIKVC (LŽŪMPRIŠ)

### Žalio natūralaus riebumo ekologiško pieno supirkimas iš Lietuvos pieno gamintojų

	2021		2022						Pokytis, %			
	liepa		gegužė		birželis		liepa		mėnesio**		metų***	
	kiekis, t	kaina*, EUR/t	kiekis, t	kaina*, EUR/t	kiekis, t	kaina*, EUR/t	kiekis, t	kaina*, EUR/t	kiekio	kainos	kiekio	kainos
Supirkta pieno	4 170,69	334,83	3 635,06	554,90	3 862,81	558,89	4 059,56	558,23	5,09	-0,12	-2,66	66,72

\* vidutinė svėrinė Lietuvos ekologiško pieno gamintojams mokama kaina (be PVM)

Šaltinis ŽŪIKVC (LŽŪMPRIŠ)

\*\* lyginant 2022 m. liepos mėn. su birželio mėn.; \*\*\* lyginant 2022 m. liepos mėn. su 2021 m. liepos mėn.

### Kai kurių ekologiškų pieno gaminių gamyba Lietuvos pieno perdirbimo įmonėse, kg

Gaminių pavadinimas	2021	2022			Pokytis, %	
	liepa	gegužė	birželis	liepa	mėnesio*	metų**
Geriamasis pienas	150 866	•	119 145	115 098	-3,40	-23,71
Jogurtas (be priedų)	83 340	•	•	•	-	-
Rūgpienis ir kiti rūgštieji gėrimai	32 148	•	•	•	-	-
Grietinė	•	•	•	23 080	-	-
Švieži (nebrandinti arba nekonservuoti) sūriai	22 862	14 527	9 303	9 654	3,77	-57,77
Varškė	62 574	59 231	39 524	47 391	19,90	-24,26

\* lyginant 2022 m. liepos mėn. su birželio mėn.; \*\* lyginant 2022 m. liepos mėn. su 2021 m. liepos mėn.

Šaltinis ŽŪIKVC (LŽŪMPRIŠ)

• – konfidencialūs duomenys

### Kai kurių Lietuvos įmonėse pagamintų ekologiškų pieno gaminių pardavimai vidaus rinkoje, kg

Gaminių pavadinimas	2021	2022			Pokytis, %	
	liepa	gegužė	birželis	liepa	mėnesio*	metų**
Geriamasis pienas	115 569	•	•	•	-	-
Jogurtas (be priedų)	85 571	•	•	•	-	-
Rūgpienis ir kiti rūgštieji gėrimai	36 443	•	•	•	-	-
Grietinė	•	•	•	24 435	-	-
Švieži (nebrandinti arba nekonservuoti) sūriai	11 121	13 141	8 843	10 266	16,09	-7,69
Varškė	62 650	52 314	46 545	46 054	-1,05	-26,49

\* lyginant 2022 m. liepos mėn. su birželio mėn.; \*\* lyginant 2022 m. liepos mėn. su 2021 m. liepos mėn.

Šaltinis ŽŪIKVC (LŽŪMPRIŠ)

• – konfidencialūs duomenys

### Kai kurių Lietuvos įmonėse pagamintų ekologiškų pieno gaminių vidutinės pardavimo kainos\* vidaus rinkoje, EUR/kg

Gaminių pavadinimas	2021	2022			Pokytis, %	
	liepa	gegužė	birželis	liepa	mėnesio**	metų***
Geriamasis pienas	0,75	•	•	•	-	-
Jogurtas (be priedų)	2,17	•	•	•	-	-
Rūgpienis ir kiti rūgštieji gėrimai	0,79	•	•	•	-	-
Grietinė	•	•	•	4,27	-	-
Švieži (nebrandinti arba nekonservuoti) sūriai	6,03	7,07	7,81	8,08	3,46	34,00
Varškė	3,53	4,82	4,97	5,09	2,41	44,19

\* kainos svėrinės, gamintojų, be PVM; \*\* lyginant 2022 m. liepos mėn. su birželio mėn.; \*\*\* lyginant 2022 m. liepos mėn. su 2021 m. liepos mėn.

Šaltinis ŽŪIKVC (LŽŪMPRIŠ)

• – konfidencialūs duomenys



**Ekologiškų grūdų supirkimo iš augintojų kainos Vokietijoje 2021–2022 m. rugpjūčio mėn., EUR/t (be PVM)**

Grūdai		2021	2022		Pokytis, %	
		rugpjūtis	liepa	rugpjūtis	mėnesio*	metų**
Kviečiai	maistiniai	376,05	526,63	517,96	-1,65	37,74
	pašariniai	303,44	465,88	448,39	-3,75	47,77
	spelta	677,57	-	421,69	-	-37,76
Rugiai	maistiniai	314,55	442,64	432,43	-2,31	37,48
Miežiai	pašariniai	278,92	420,27	419,45	-0,20	50,38
Avižos	maistinės	341,36	419,77	431,19	2,72	26,32
	pašarinės	242,14	343,70	346,00	0,67	42,89
Kvietrugiai	pašariniai	285,48	415,16	415,84	0,16	45,66
Kukurūzai	pašariniai	349,28	461,79	471,79	2,17	35,08
Žirniai		448,85	611,07	627,46	2,68	39,79
Pupos		450,54	666,67	628,89	-5,67	39,59

\* lyginant 2022 m. rugpjūčio mėn. su liepos mėn.

\*\* lyginant 2022 m. rugpjūčio mėn. su 2021 m. rugpjūčio mėn.

Šaltinis AMI

**Ekologiškų grūdų ir rapsų supirkimo iš augintojų kiekiai Lietuvoje, t**

	2021	2022			Pokytis, %	
	liepa	gegužė	birželis	liepa	mėnesio*	metų**
<b>Kviečiai</b>	<b>9 911,99</b>	<b>971,50</b>	<b>470,81</b>	<b>237,96</b>	<b>-49,46</b>	<b>-97,60</b>
I klasė	●	-	●	●	-	-
II klasė	●	●	●	-	-	-
III klasė	●	●	-	●	-	-
IV klasė	2 823,70	233,87	344,83	●	-	-
spelta	●	●	-	-	-	-
<b>Rugiai</b>	<b>1 205,98</b>	●	●	<b>83,31</b>	-	<b>-93,09</b>
I klasė	●	-	-	●	-	-
II klasė	●	●	●	●	-	-
Miežiai	●	-	-	●	-	-
Avižos	1 700,96	1 116,47	539,17	343,50	-36,29	-79,81
Grikių	●	318,76	●	216,25	-	-
Kvietrugiai	●	-	-	-	-	-
Žirniai	1 353,47	25,35	●	●	-	-
Pupos	●	●	●	-	-	-
Rapsai	2 427,12	-	-	●	-	-

\* lyginant 2022 m. liepos mėn. su birželio mėn.

\*\* lyginant 2022 m. liepos mėn. su 2021 m. liepos mėn.

● – konfidencialūs duomenys

Šaltinis ŽŪIKVC (LŽŪMPRIS)

**Ekologiškų grūdų ir rapsų supirkimo kainos (iš augintojų ir kitų vidaus rinkos ūkio subjektų) Lietuvoje, EUR/t (be PVM)**

	2021		2022				Pokytis, %					
	liepa		gegužė		birželis		liepa		mėnesio***		metų****	
	be NP*	su NP**	be NP*	su NP**	be NP*	su NP**	be NP*	su NP**	be NP*	su NP**	be NP*	su NP**
<b>Kviečiai</b>	<b>246,81</b>	<b>246,81</b>	<b>430,73</b>	<b>430,73</b>	<b>358,08</b>	<b>358,08</b>	<b>342,77</b>	<b>342,77</b>	<b>-4,27</b>	<b>-4,27</b>	<b>38,88</b>	<b>38,88</b>
I klasė	●	●	-	-	●	●	●	●	-	-	-	-
II klasė	●	●	●	●	●	●	-	-	-	-	-	-
III klasė	228,44	228,44	345,96	345,96	-	-	●	●	-	-	-	-
IV klasė	217,63	217,63	351,85	351,85	335,55	335,55	322,93	322,93	-3,76	-3,76	48,39	48,39
spelta	●	●	●	●	-	-	-	-	-	-	-	-
<b>Rugiai</b>	<b>142,22</b>	<b>142,20</b>	<b>405,40</b>	<b>405,40</b>	●	●	<b>258,05</b>	<b>258,05</b>	-	-	<b>81,45</b>	<b>81,48</b>
I klasė	●	●	-	-	-	-	●	●	-	-	-	-
II klasė	133,48	133,30	405,40	405,40	●	●	●	●	-	-	-	-
Miežiai	●	●	●	●	●	●	386,42	386,42	-	-	-	-
Avižos	204,20	204,12	289,66	289,66	261,00	261,00	276,70	276,70	6,02	6,01	35,50	35,55
Grikių	●	●	990,41	990,15	●	●	970,26	970,26	-	-	-	-
Kvietrugiai	●	●	●	●	-	-	-	-	-	-	-	-
Žirniai	323,84	323,84	475,24	475,24	●	●	●	●	-	-	-	-
Pupos	●	●	485,85	485,85	●	●	-	-	-	-	-	-
Rapsai	834,16	834,16	-	-	-	-	●	●	-	-	-	-

\* kaina be nuoskaitų (prieš valymą ir džiovinimą) ir priemokų; \*\* kaina su nuoskaitomis (po valymo ir džiovinimo) ir priemokomis;

\*\*\* lyginant 2022 m. liepos mėn. su birželio mėn.; \*\*\*\* lyginant 2022 m. liepos mėn. su 2021 m. liepos mėn.

● – konfidencialūs duomenys

Šaltinis ŽŪIKVC (LŽŪMPRIS)

## Ekologiškų grūdų ir rapsų eksportas iš Lietuvos

	Kiekis, t			Pokytis, %		Kaina, EUR/t (be PVM)			Pokytis, %	
	2021	2022				2021	2022			
	liepa	birželis	liepa	mėnesio*	metų**	liepa	birželis	liepa	mėnesio*	metų**
<b>Kviečiai</b>	●	1 022,55	361,34	-64,66	-	-	458,88	528,77	15,23	-
I klasė	-	●	-	-	-	-	●	-	-	-
II klasė	●	●	●	-	-	●	●	●	-	-
III klasė	-	-	●	-	-	-	-	●	-	-
IV klasė	●	●	●	-	-	●	●	●	-	-
Rugiai	●	●	●	-	-	●	●	●	-	-
Miežiai	●	-	-	-	-	●	-	-	-	-
Avižos	2 358,69	1 270,85	431,42	-66,05	-81,71	247,39	312,61	320,35	2,48	29,49
Grikliai	●	246,83	●	-	-	●	1 244,99	●	-	-
Kvietrugiai	●	●	-	-	-	●	●	-	-	-
Žirniai	85,18	●	●	-	-	411,93	●	●	-	-
Pupos	150,12	159,32	-	-	-	381,69	726,67	-	-	-
Rapsai	●	●	●	-	-	●	●	●	-	-

\* lyginant 2022 m. liepos mėn. su birželio mėn.

Šaltinis ŽŪIKVC (LŽŪMPRIS)

\*\* lyginant 2022 m. liepos mėn. su 2021 m. liepos mėn.

● – konfidencialūs duomenys

## Šaltinių sutrumpinimai

AMA	– Agrarmarkt Austria, Austrija
AMI	– Agrarmarkt Informations, Vokietija
CDR	– Centrum Doradztwa Rolniczego w Brwinowie, Lenkija
EK	– Europos Komisija
EKI	– Eesti Konjunkturiinstituut, Estija
EUROSTAT	– Europos Sąjungos (ES) statistikos agentūra
ICIS	– Chemical Industry New & Cemical Market Intelligence, D. Britanija
IGC	– International Grains Council, D. Britanija
LDAA	– Lietuvos daržovių augintojų asociacija
LIFFE	– London International Financial Future Exchange, D. Britanija
LVAEI	– Latvijas Valsts Agraras Ekonomikas Instituts, Latvija
LŽŪMPRRA	– Lietuvos žemės ūkio ir maisto produktų rinkos reguliavimo agentūra
LŽŪMPRIS	– Lietuvos žemės ūkio ir maisto produktų rinkos informacinė sistema
MD	– Muitinės departamentas prie Lietuvos Respublikos finansų ministerijos
STD	– Statistikos departamentas prie Lietuvos Respublikos vyriausybės
USDA	– United States Department of Agriculture, JAV
VMVT	– Valstybinė maisto ir veterinarijos tarnyba
WAPA	– Pasaulinė obuolių ir kriaušių asociacija
ZSRIR	– Zintegrowany System Rolniczej Informacji Rynkowej, Lenkija
ŽŪIKVC	– VĮ Žemės ūkio informacijos ir kaimo verslo centras
ŽŪM	– Lietuvos Respublikos žemės ūkio ministerija

Kopijavimas ar publikavimas viso leidinio ar jo dalies be raštiško leidėjo sutikimo yra draudžiamas

© „Agro RINKA“

Leidėjas: VĮ Žemės ūkio informacijos ir  
kaimo verslo centras

Vinco Kudirkos g. 18, Vilnius

El. paštas [agrorinka@vic.lt](mailto:agrorinka@vic.lt)

<http://www.vic.lt/tris>

Tel. (8 5) 266 0601