



Agro RINKA






ISSN 2351-5856

DVISAVAITINIS OFICIALUSIS INFORMACINIS STATISTINIS LEIDINYS

2023 m. rugpjūčio 14 d.

Nr. 14 (428)

TURINYS

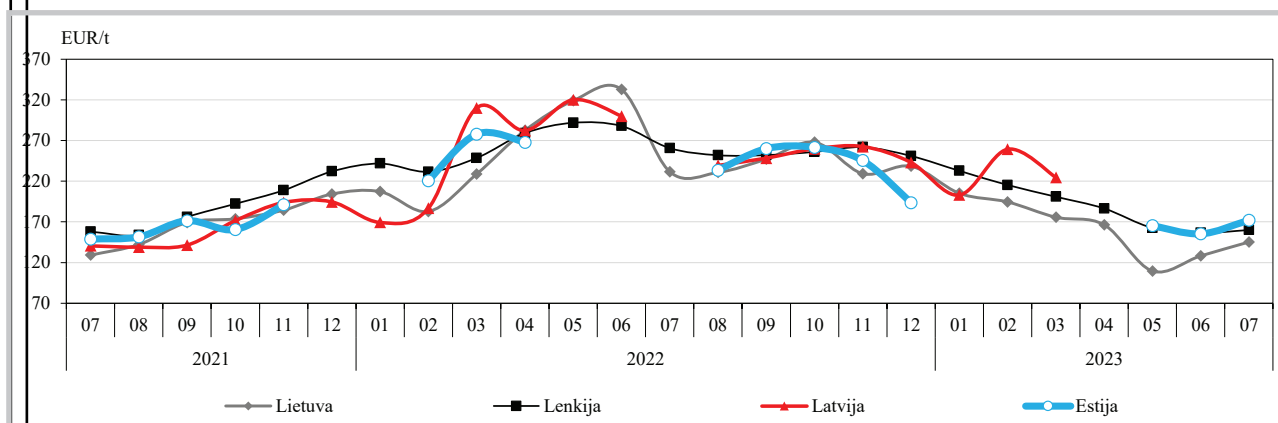
 Grūdų ir rapsų rinka1-5	 Pieno ir pieno gaminių rinka15-22
 Kiaulienos, jautienos ir avienos rinka6-11	 Bulvių, daržovių ir vaisių rinka23-25
 Paukštienos ir kiaušinių rinka.....12-14	Ekologiškų produktų rinka26-28
	Maisto produktų mažmeninė rinka29-34

Grūdų ir rapsų rinka

Lietuvoje 2023 m. liepos pabaigoje – rugpjūčio pradžioje grūdų supirkimo kainos mažėjo. Prasidėjus 2023 m. derliaus nuėmimui, Lietuvos grūdų supirkimo įmonėse šių metų 31 savaitę (07 31–08 06) grūdų supirkimo kainos, palyginti su kainomis, buvusiomis prieš savaitę (2023 m. 30 savaitę (07 24–30), sumažėjo. Kviečiai 31 savaitę buvo superkami vidutiniškai

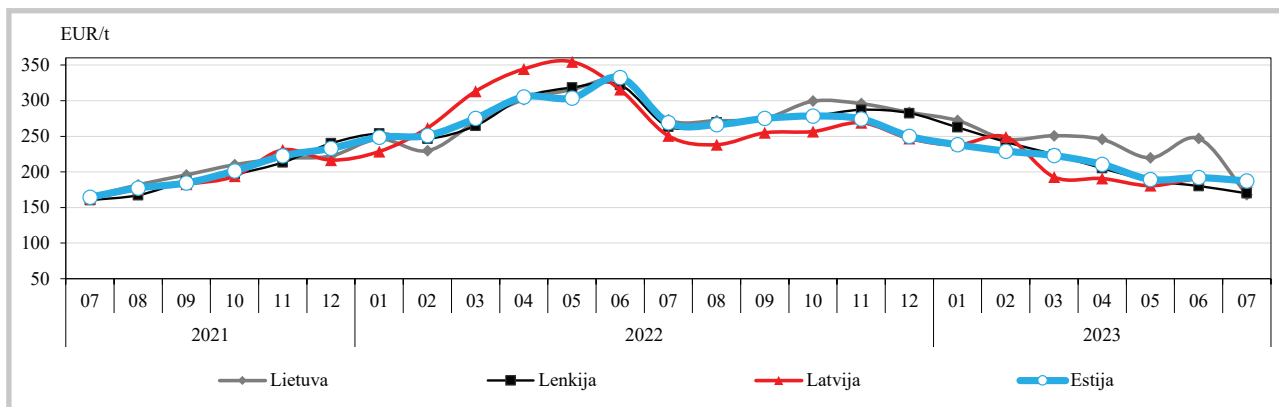
po 215,98 EUR/t. Palyginti su prieš savaitę buvusia kaina, ji buvo mažesnė 5,22 proc. bei 28,52 proc. mažesnė negu 2022 m. 31 savaitę (08 01–07). Rugių vidutinė supirkimo kaina per savaitę sumažėjo 16,53 proc. (iki 134,04 EUR/t) bei buvo 43,71 proc. mažesnė, palyginti su praėjusių metų to paties laikotarpio kaina. Pašarinių miežių (II klasės) vidutinė supirkimo kaina analizuojamu

Rugių kainos Lietuvoje, Lenkijoje, Latvijoje, Estijoje 2021–2023 m., EUR/t*





Pašarinių miežių kainos Lietuvoje, Lenkijoje, Latvijoje, Estijoje 2021–2023 m., EUR/t*



* kainos (EUR) pateiktos pagal atitinkamas datos ECB valiutų kursą

Šaltiniai ŽŪDC (ŽŪMPRIS), ZSRIR, LVAEI, EKI

laikotarpiu buvo atitinkamai 8,88 proc. ir 35,94 proc. mažesnė negu prieš savaitę ir metus. Kvietrugių vidutinė supirkimo kaina 31 savaitę sudarė 180,43 EUR/t ir buvo 1,96 proc. mažesnė negu prieš savaitę bei 32,48 proc. mažesnė, palyginti su 2022 m. tuo pačiu laikotarpiu.

Naujo derliaus rapsų vidutinė supirkimo kaina 2023 m. liepos pabaigoje – rugpjūčio pradžioje sudarė 419,87 EUR/t ir buvo 3,57 proc. mažesnė negu prieš savaitę bei 35,81 proc. mažesnė negu prieš metus.

IGC padidino 2023–2024 m. pasaulinio grūdų derliaus prognozę, bet kviečių – sumažino.

Tarptautinės grūdų tarybos (toliau – IGC) 2023 m. liepos 20 d. duomenimis, 2023–2024 m. pasaulinio grūdų derliaus prognozė, palyginti su prieš tai buvusia prognoze, padidinta 4,6 mln. t (iki 2 296,5 mln. t), ir tai būtų 37,6 mln. t daugiau nei 2022–2023 m. Grūdų derliaus prognozė padidinta dėl laukiamo didesnio kukurūzų ir sorgo derliaus pasaulyje, bet kviečių, miežių ir avižų derlius pasaulyje laukiamas mažesnis.

Bendras grūdų sunaudojimas pasaulyje analizuojamu laikotarpiu prognozuojamas 0,4 mln. t mažesnis ir turėtų sudaryti 2 306,1 mln. t. 2023–2024 m., palyginti su 2022–2023 m., grūdų

Grūdų ir rapsų supirkimo kainos (iš augintojų ir kitų vidaus rinkos ūkio subjektų) Lietuvoje, EUR/t (be PVM)

Grūdai	Data	2022				2023				Pokytis, %			
		31 sav. (08 01–07)		29 sav. (07 17–23)		30 sav. (07 24–30)		31 sav. (07 31–08 06)		savaitės***		metų****	
		be NP*	su NP**	be NP*	su NP**	be NP*	su NP**	be NP*	su NP**	be NP*	su NP**	be NP*	su NP**
Kviečiai		302,68	302,14	224,38	224,21	228,49	227,86	217,30	215,98	-4,90	-5,22	-28,21	-28,52
ekstra		322,74	322,74	•	•	246,95	246,77	245,73	245,08	-0,50	-0,68	-23,86	-24,06
I klasės		313,31	313,16	228,53	228,53	243,69	243,39	238,96	238,15	-1,94	-2,15	-23,73	-23,95
II klasės		313,68	313,06	223,22	223,08	234,34	233,83	223,71	222,47	-4,53	-4,86	-28,68	-28,94
III klasės		309,47	309,00	214,24	214,23	214,48	213,28	204,86	203,20	-4,48	-4,72	-33,80	-34,24
IV klasės		282,51	281,95	230,27	229,80	209,31	208,88	193,13	191,75	-7,73	-8,20	-31,64	-31,99
spelta		•	•	-	-	-	-	-	-	-	-	-	-
Rugiai		244,64	238,12	•	•	163,05	160,59	144,03	134,04	-11,66	-16,53	-41,12	-43,71
I klasės		248,98	241,58	-	-	162,36	160,72	143,44	134,10	-11,65	-16,57	-42,39	-44,49
II klasės		235,37	230,73	•	•	163,97	160,42	144,82	133,97	-11,68	-16,48	-38,47	-41,94
Miežiai		277,10	275,26	180,98	179,68	201,82	200,61	198,32	195,59	-1,73	-2,50	-28,43	-28,94
I klasės		278,21	276,04	173,24	172,61	181,28	181,17	171,73	170,10	-5,27	-6,11	-38,27	-38,38
II klasės		276,07	274,53	176,23	174,58	194,56	193,01	179,26	175,87	-7,86	-8,88	-35,07	-35,94
salykliniai		286,13	281,68	285,54	288,96	250,76	250,67	•	•	-	-	-	-
Avižos		277,57	274,40	•	•	•	•	175,29	172,29	-	-	-36,85	-37,21
Grikliai		•	•	•	•	-	-	-	-	-	-	-	-
Kvietrugiai		268,15	267,22	232,38	231,65	186,52	184,04	183,46	180,43	-1,64	-1,96	-31,58	-32,48
Kukurūzai		313,59	313,59	212,40	212,40	233,82	233,82	211,86	211,86	-9,39	-9,39	-32,44	-32,44
Žirniai		345,86	345,11	•	•	228,98	226,61	223,00	221,08	-2,61	-2,44	-35,52	-35,94
Pupos		-	-	•	•	•	•	•	•	-	-	-	-
Rapsai		655,82	654,11	460,68	458,66	437,47	435,39	422,69	419,87	-3,38	-3,57	-35,55	-35,81

* kaina be nuoskaitų (prieš valymą ir džiovinimą) ir priemokų; ** kaina su nuoskaitomis (po valymo ir džiovinimo) ir priemokomis

*** lyginant 2023 m. 30 savaitę su 31 savaitę; **** lyginant 2023 m. 31 savaitę su 2022 m. 31 savaitę

• – konfidencialūs duomenys. Pastaba. Grūdų bei aliejinių augalų sėklų 29 ir 30 savaitėių supirkimo kainos patikslintos 2023 08 10

Šaltinis ŽŪDC (LŽŪMPRIS)



sunaudojimas pasaulyje turėtų būti didesnis 36,6 mln. t. 2023–2024 m. grūdų prekybos apimtys pasaulyje 2023 m. liepos mėn. duomenimis, turėtų sudaryti 408,1 mln. t ir tai būtų 0,3 mln. t daugiau nei buvo prognozuota 2023 m. birželio mėn. bet 14,3 mln. t mažiau, palyginti su 2022–2023 m.

IGC naujausios prognozės duomenimis, grūdų atsargos pasaulyje 2023–2024 derliaus metų pabaigoje numatomos didesnės 3,8 mln. t ir turėtų sudaryti 581,2 mln. t, bet tai būtų 9,6 mln. t mažiau, palyginti su 2022–2023 derliaus metų pabaigos atsargomis.

tęsimys 5 psl.

Grūdų pasiūla ir paklausa pasaulyje, mln. t

	Atsargos periodo pradžioje	Derlius	Importas	Bendra pasiūla	Sunaudojimas				Eksportas	Atsargos periodo pabaigoje
					maistui	pramonei	pašarams	iš viso		
Argentina										
2021–2022	5,8	90,0	0,0	95,8	5,9	3,7	17,7	29,1	58,9	7,7
2022–2023	7,7	60,9	0,3	69,0	6,1	3,7	17,3	28,5	31,6	8,8
2023–2024*	8,8	87,0	0,4	96,2	6,1	3,7	18,0	29,7	58,9	7,5
Australija										
2021–2022	6,5	55,6	0,4	62,5	2,8	0,9	11,4	16,5	40,1	5,9
2022–2023	5,9	58,0	0,4	64,2	2,8	0,9	10,7	15,6	43,5	5,1
2023–2024*	5,1	41,6	0,4	47,1	2,8	0,9	9,3	14,3	29,6	3,2
Kanada										
2021–2022	9,2	46,6	7,2	62,9	3,1	6,1	23,1	33,7	22,5	6,7
2022–2023	6,7	64,3	2,2	73,1	3,3	6,2	21,1	32,0	34,0	7,2
2023–2024*	7,2	62,1	1,7	70,9	3,3	6,3	20,0	31,1	33,5	6,4
ES-27										
2021–2022	33,1	291,4	24,3	348,8	57,1	33,2	160,5	264,1	49,0	35,6
2022–2023	35,6	268,0	42,7	346,3	57,0	32,0	157,5	259,1	48,4	38,8
2023–2024*	38,8	273,2	28,2	340,2	57,3	32,3	156,3	258,8	49,9	31,5
Kazachstanas										
2021–2022	1,5	15,6	1,7	18,7	2,5	0,2	3,6	8,8	9,0	0,9
2022–2023	0,9	21,1	2,1	24,0	2,7	0,2	4,5	10,1	11,4	2,5
2023–2024*	2,5	17,4	1,2	21,1	2,7	0,2	4,2	9,3	10,0	1,8
Rusija										
2021–2022	14,3	114,2	0,3	128,8	17,3	4,8	41,1	74,6	39,8	14,4
2022–2023	14,4	140,5	0,2	155,2	17,9	5,0	42,7	77,3	56,2	21,6
2023–2024*	21,6	125,5	0,2	147,4	17,9	5,0	42,4	76,7	55,2	15,5
Ukraina										
2021–2022	5,0	86,7	0,2	91,9	5,8	1,0	12,3	23,4	52,0	16,5
2022–2023	16,5	61,1	0,1	77,8	5,4	0,9	10,4	25,1	47,7	5,0
2023–2024*	5,0	54,5	0,1	59,5	5,0	0,9	10,1	24,0	32,0	3,6
JAV										
2021–2022	56,9	443,0	5,7	505,6	33,5	169,5	150,8	256,4	92,8	56,3
2022–2023	56,3	403,8	6,6	466,7	33,4	166,9	144,5	347,7	65,5	53,6
2023–2024*	53,6	446,6	7,0	507,2	33,6	167,7	150,0	354,4	75,3	77,5
Pagrindinės šalys eksportuojos**										
2021–2022	132,3	1 143,0	39,7	1 315,0	127,9	219,5	420,6	806,7	364,3	144,1
2022–2023	144,1	1 077,8	54,5	1 276,3	128,6	215,9	408,5	795,4	338,3	142,6
2023–2024*	142,6	1 107,8	39,2	1 289,6	128,7	217,0	410,2	798,3	344,4	147,0
Kinija										
2021–2022	324,9	418,6	52,9	796,3	107,9	93,1	247,3	471,6	1,6	323,2
2022–2023	323,2	424,2	47,0	794,4	109,8	91,8	247,9	473,6	1,9	318,9
2023–2024*	318,9	425,3	49,2	793,4	110,8	91,6	254,0	480,5	1,8	311,0
Indija										
2021–2022	30,6	161,0	0,5	192,0	117,1	5,9	25,2	158,0	11,6	22,4
2022–2023	22,4	162,2	0,9	185,4	116,8	6,0	25,1	158,6	10,0	16,9
2023–2024*	16,9	160,5	0,6	178,0	117,1	6,0	26,2	158,9	4,3	14,8
Pasaulis iš viso										
2021–2022	603,2	2 294,8	424,3	2 898,0	751,4	368,9	1042,1	2 296,7	424,3	601,3
2022–2023	601,3	2 258,9	422,4	2 860,2	756,2	365,7	1017,7	2 269,5	422,4	590,8
2023–2024*	590,8	2 296,5	408,1	2 887,3	763,7	369,2	1040,2	2 306,1	408,1	581,2

* IGC 2023 m. liepos mėnesio prognozė

** pagrindinės šalys eksportuojos – Argentina, Australija, Kanada, ES, Kazachstanas, Rusija, Ukraina ir JAV

Šaltinis IGC

Grūdų ir rapsų vidutinės kainos (*augintojų*) ES šalyse, EUR/t

Valstybė	Data	2023					Pokytis, %	
	2022	27 sav.	28 sav.	29 sav.	30 sav.	savaitės*	metų**	
	30 sav.	(07 03–09)	(07 10–16)	(07 17–23)	(07 24–30)			
	(07 25–31)							
Maistiniai kviečiai								
Bulgarija	315,98	201,96	193,53	195,44	210,00	7,45	-33,54	
Čekija	333,63	222,83	237,77	209,50	213,80	2,05	-35,92	
Vokietija	333,50	225,75	213,00	221,50	241,83	9,18	-27,49	
Estija	390,00	227,35	233,65	233,64	273,15	16,91	-29,96	
Graikija	390,00	290,00	290,00	280,00	-	-	-	
Ispanija	355,14	261,45	255,91	260,63	271,84	4,30	-23,46	
Prancūzija	344,92	220,55	225,85	230,50	-	-	-	
Kroatija	288,63	220,00	200,00	190,00	195,00	2,63	-32,44	
Italija	347,46	217,60	218,01	219,26	229,01	4,45	-34,09	
Latvija	286,16	218,83	223,00	227,11	214,23	-5,67	-25,14	
Lietuva	326,86	-	220,77	223,08	228,39	2,38	-30,13	
Vengrija	335,27	168,51	159,81	164,73	166,88	1,31	-50,23	
Austrija	342,00	-	-	197,50	-	-	-	
Lenkija	317,13	222,90	223,96	226,00	219,84	-2,73	-30,68	
Portugalija	387,75	259,00	271,50	281,50	270,00	-4,09	-30,37	
Rumunija	330,55	207,41	198,93	204,26	206,78	1,23	-37,44	
Slovėnija	349,01	213,47	206,75	198,65	209,95	5,69	-39,84	
Slovakija	300,42	186,40	184,11	214,47	168,13	-21,61	-44,04	
Suomija	316,00	223,00	218,00	235,00	224,00	-4,68	-29,11	
Švedija	-	240,36	-	-	-	-	-	
Pašariniai kviečiai								
Belgija	293,33	186,30	186,30	186,30	186,30	0,00	-36,49	
Bulgarija	305,25	194,29	183,70	185,89	199,77	7,47	-34,55	
Čekija	-	-	-	-	170,48	-	-	
Vokietija	322,88	213,13	200,75	219,00	216,25	-1,26	-33,02	
Estija	235,36	219,74	210,86	216,23	213,12	-1,44	-9,45	
Airija	350,00	237,67	242,33	255,00	260,67	2,22	-25,52	
Latvija	270,40	-	-	209,03	183,57	-12,18	-32,11	
Lietuva	263,87	188,91	203,66	193,13	201,46	4,31	-23,65	
Vengrija	334,56	166,99	161,92	169,54	170,00	0,27	-49,19	
Olandija	337,50	229,00	235,50	234,00	256,00	9,40	-24,15	
Lenkija	343,62	217,73	218,12	221,73	222,10	0,17	-35,37	
Portugalija	380,00	245,00	245,50	255,00	255,00	0,00	-32,89	
Rumunija	304,18	172,18	169,84	167,55	174,48	4,13	-42,64	
Slovakija	280,66	-	-	165,14	147,55	-10,65	-47,43	
Pašariniai miežiai								
Belgija	267,80	186,50	178,50	178,50	205,20	14,96	-23,38	
Bulgarija	300,64	168,73	166,68	162,98	167,45	2,74	-44,30	
Čekija	-	-	150,26	-	175,39	-	-	
Vokietija	284,75	183,33	181,25	195,00	192,50	-1,28	-32,40	
Estija	255,56	178,10	183,70	204,63	182,41	-10,86	-28,62	
Graikija	327,50	217,50	275,00	275,00	-	-	-	
Ispanija	330,75	239,35	236,71	236,47	252,15	6,63	-23,76	
Prancūzija	294,84	200,40	213,00	219,00	-	-	-	
Kroatija	268,68	135,00	135,00	120,00	130,00	8,33	-51,62	
Airija	335,00	225,33	223,33	233,33	238,33	2,14	-28,86	
Italija	313,70	190,00	192,63	193,63	203,13	4,91	-35,25	
Kipras	-	255,50	245,00	242,00	-	-	-	
Latvija	257,48	-	177,13	197,35	182,99	-7,28	-28,93	
Lietuva	261,78	-	163,41	170,18	182,23	7,08	-30,39	
Vengrija	279,96	125,69	126,25	131,67	137,09	4,12	-51,03	
Olandija	312,00	210,00	213,50	215,50	234,50	8,82	-24,84	
Austrija	275,00	-	157,50	155,00	-	-	-	
Lenkija	263,29	170,37	168,20	168,94	171,94	1,78	-34,70	
Portugalija	340,00	225,00	226,00	250,00	250,00	0,00	-26,47	
Rumunija	308,30	170,01	166,59	187,20	156,62	-16,33	-49,20	
Slovakija	252,91	-	135,29	138,92	126,22	-9,14	-50,09	
Suomija	286,00	189,00	185,00	204,00	199,00	-2,45	-30,42	

lentelės tęsinys 5 psl.



4 psl. lentelės tęsinys

Valstybė	Data	2023					Pokytis, %	
		2022 30 sav. (07 25–31)	27 sav. (07 03–09)	28 sav. (07 10–16)	29 sav. (07 17–23)	30 sav. (07 24–30)	savaitės*	metų**
Maistiniai rugiai								
Vokietija		304,50	207,20	205,00	-	218,00	-	-28,41
Lenkija		249,83	166,56	157,63	161,97	146,41	-9,61	-41,40
Rapsai								
Vokietija		610,49	425,83	421,94	437,36	443,12	1,32	-27,42
Estija		573,07	429,35	454,38	470,94	467,61	-0,71	-18,40
Latvija		518,59	394,16	399,49	439,42	354,76	-19,27	-31,59
Lietuva		670,89	-	437,19	458,36	434,89	-5,12	-35,18
Lenkija		653,81	430,53	439,61	454,24	459,56	1,17	-29,71

* lyginant 2023 m. 30 savaitę su 29 savaitę

Šaltiniai ŽŪDC (LŽŪMPRIŠ), EK, AMI, ZSRIR, LVAEI, EKI

** lyginant 2023 m. 30 savaitę su 2022 m. 30 savaitę

Pastaba. Lietuvos maistinių ir pašarinių kviečių, pašarinių miežių, maistinių rugių ir rapsų 27, 28 ir 29 savaičių kainos patikslintos 2023 08 07

IGC naujausiais duomenimis, kviečių derlius pasaulyje 2023–2024 m. gali siekti 784,2 mln. t ir tai būtų 1,9 mln. t mažiau nei buvo prognozuota 2023 m. birželio mėn. bei 19,0 mln. t mažiau, palyginti su 2022–2023 m. Kviečių sunaudojimas pasaulyje analizuojamu laikotarpiu turėtų sudaryti 803,9 mln. t ir tai būtų 0,7 mln. t daugiau nei ankstesnėje prognozėje bei 8,4 mln. t daugiau, palyginti su 2022–2023 m. Kviečių sunaudojimas 2023–2024 m., palyginti su 2022–2023 m., maistui gali padidėti 1,2 proc. (iki 555,6 mln. t), pramonei

– 4,6 proc. (iki 25,0 mln. t), o pašarams – 1,7 proc. (iki 153,5 mln. t).

IGC prognozės duomenimis, kviečių prekybos 2023 m. liepos mėn. prognozė sumažinta 0,2 mln. t, o 2023–2024 m., palyginus su 2022–2023 m., gali būti mažesnė 8,7 mln. t ir sudaryti 196,9 mln. t. Kviečių atsargų prognozė per analizuojamą laikotarpį sumažinta 1,1 mln. t. 2023–2024 m., palyginti su 2022–2023 m., kviečių atsargos gali būti 19,6 mln. t mažesnės ir sudaryti 263,2 mln. t.

Šaltiniai ŽŪDC (LŽŪMPRIŠ), IGC

Ateities sandorių kviečių, kukurūzų ir rapsų kainos tarptautinėse biržose 2023 07 10–08 06, EUR/t*

Grūdinė kultūra, birža	Pristatymo mėnuo	28 sav. (07 10–16)	29 sav. (07 17–23)	30 sav. (07 24–30)	31 sav. (07 31–08 06)	Savaitės** kainos pokytis, %
Maistiniai kviečiai						
MATIF	rugsėjis 2023	229,25	255,75	248,50	236,00	-5,03
	gruodis 2023	236,00	259,50	255,25	245,75	-3,72
	kovas 2024	241,00	261,50	258,75	249,75	-3,48
	gegužė 2024	243,25	263,25	260,00	252,75	-2,79
	rugsėjis 2024	240,00	255,50	254,00	245,75	-3,25
Pašariniai kviečiai						
LIFFE	lapkritis 2023	226,18	242,98	236,15	228,99	-3,03
	sausis 2024	229,68	246,15	240,53	229,51	-4,58
	kovas 2024	233,66	249,88	244,21	233,27	-4,48
	gegužė 2024	237,28	253,34	247,49	240,55	-2,80
	liepa 2024	239,27	256,79	251,52	240,72	-4,29
	lapkritis 2024	230,09	245,63	239,01	228,35	-4,46
Kukurūzai						
MATIF	rugpjūtis 2023	230,25	249,00	248,00	214,50	-13,51
	lapkritis 2023	225,50	244,50	242,00	232,00	-4,13
	kovas 2024	230,00	245,75	243,50	237,25	-2,57
	birželis 2024	232,75	247,75	246,75	237,50	-3,75
	rugpjūtis 2024	239,25	250,50	247,50	235,75	-4,75
Rapsai						
MATIF	lapkritis 2023	481,25	504,75	458,50	464,50	1,31
	vasaris 2024	486,00	510,00	466,50	472,75	1,34
	gegužė 2024	489,00	512,00	470,00	477,75	1,65
	rugpjūtis 2024	474,00	501,00	464,50	465,50	0,22
	rugpjūtis 2024	474,00	504,50	465,25	467,75	0,54

LIFFE – London International Financial Future Exchange (Didžioji Britanija); MATIF – The International French Futures and Options Exchange (Prancūzija)

* kainos (EUR) pateiktos pagal atitinkamos datos ECB valiutų santykį; ** lyginant 2023 m. 31 savaitę su 30 savaitę

Pastaba. Kainos nurodomos FOB sąlygomis

Šaltinis Tarptautinės biržos



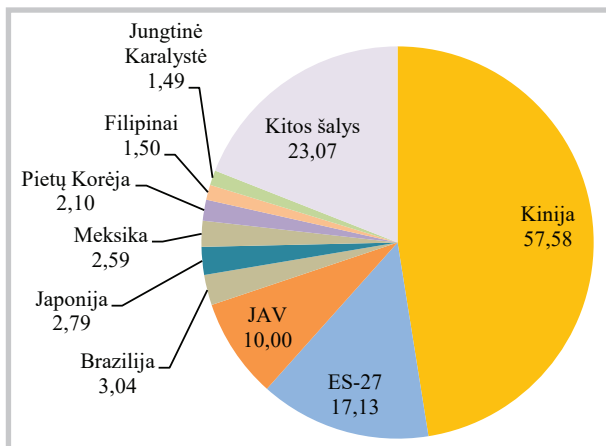
Kiaulienos, jautienos ir avienos rinka

2023 m. II ketvirtį Lietuvoje galvijų supirkimo kaina išliko stabili. Šių metų II ketvirtį Lietuvos įmonėse vidutinė galvijų supirkimo kaina pagal skerdenų masę ir kokybę sudarė 3,70 EUR/kg ir išliko lygiai tokia pati, kaip ir I šių metų ketvirtį. Analizuojamu laikotarpiu buvo supirktas daugiau ir geresnės skerdenos kokybės galvijų. 2023 m. balandžio–birželio mėn. šalies skerdyklose pagal SEUROP skerdenų klasifikavimo skalę iš viso buvo suklasifikuota (neįskaitant paslaugos) 35,191 tūkst. galvijų skerdenų – 4,51 proc. daugiau nei sausio–kovo mėn. Analizuojamu laikotarpiu E raumeningumo klasės skerdenos išliko nepakitusios, tačiau U ir R atitinkamai 1,4 ir 1,9 procentiniais punktais padidėjo, o O ir P – sumažėjo, atitinkamai 1,3 ir 2 procentiniais punktais. Vidutinis 2023 m. II ketvirtį paskersto ir suklasifikuoto galvio skerdenos svoris sudarė 294 kg – buvo 2,37 proc. mažesnis nei 2023 m. I ketvirtį. Mažėjantis skerdenos svoris nestebina, nes nuo Žemaitijos iki šiaurės rytų Lietuvos galvijų ūkininkai kenčia nuo sausros

padarinių: trūksta žolės, žiemai nesukauptė šieno, trūksta daug kur ir vandens gyvuliams girdyti, todėl tikėtina, kad bandas teks mažinti. Didėsianti galvijų paklausa greičiausiai nulems ir supirkimo kainų mažėjimą.

Šaltinis ŽŪDC (LŽŪMPRIŠ)

Pasaulinis kiaulienos suvartojimas 2023 m.*, mln. t



* prognozuojami duomenys

Šaltinis AMI

Galvijų skerdimas Lietuvos įmonėse

Galvijai	Skerdimai, vnt.						Vidutinis galvijų skerdenų*** svoris, kg		
	2022		2023		pokytis, %		2022	2023	pokytis, %
	birželis	balandis	gegužė****	birželis	mėnesio*	metų**	birželis	birželis	metų**
Veršeliai iki 8 mėn.	496	588	574	414	-27,87	-16,53	44,20	40,53	-8,31
Jaunų galvijų priauglis nuo 8 iki 12 mėn.	54	57	152	93	-38,82	72,22	154,63	167,46	8,30
Buliukai nuo 12 iki 24 mėn.	2 921	3 159	3 505	3 351	-4,39	14,72	321,33	313,78	-2,35
Buliai nuo 24 mėn.	1 354	1 357	1 527	1 675	9,69	23,71	340,77	329,33	-3,36
Jaučiai nuo 12 mėn.	25	39	58	25	-56,90	0,00	282,22	296,99	5,23
Telyčios nuo 12 mėn. iki apsiveršavimo	1 713	1 837	2 371	2 248	-5,19	31,23	275,38	265,63	-3,54
Karvės bent vieną kartą apsiveršavusios arba nuo 36 mėn.	4 740	4 827	5 690	5 106	-10,26	7,72	286,10	282,09	-1,40
Iš viso:	11 303	11 864	13 877	12 912	-6,95	14,24	294,46	288,92	-1,88

* lyginant 2023 m. birželio mėn. su 2023 m. gegužės mėn.

** lyginant 2023 m. birželio mėn. su 2022 m. birželio mėn.

*** paskerstų supirktų ir savų užaugintų galvijų skerdenų svoris, neįskaitant paslaugai skerstų galvijų, kg

**** patikslinti duomenys

Šaltinis ŽŪDC (LŽŪMPRIŠ)

Galvijų supirkimo kainos Lietuvos įmonėse, EUR/100 kg gyvojo svorio (be PVM)

Galvijai	2022	2023		Pokytis %		
	birželis	balandis	gegužė	birželis	mėnesio*	metų**
Veršeliai iki 8 mėn.	213,70	180,20	170,08	173,58	2,06	-18,77
Jaunų galvijų priauglis nuo 8 iki 12 mėn.	129,32	129,59	145,75	136,86	-6,10	5,83
Buliukai nuo 12 iki 24 mėn.	224,86	208,81	208,97	200,80	-3,91	-10,70
Buliai nuo 24 mėn.	227,45	209,71	210,98	197,56	-6,36	-13,14
Jaučiai nuo 12 mėn.	•	•	•	•	-	-
Telyčios nuo 12 mėn. iki apsiveršavimo	194,84	182,74	186,61	177,44	-4,91	-8,93
Karvės bent vieną kartą apsiveršavusios arba nuo 36 mėn.	169,65	156,89	154,57	150,57	-2,59	-11,25
Vidutinė kaina:	196,25	182,15	181,30	174,93	-3,51	-10,86

* lyginant 2023 m. birželio mėn. su 2023 m. gegužės mėn.

** lyginant 2023 m. birželio mėn. su 2022 m. birželio mėn.

• – konfidencialūs duomenys.

Pastaba. Vidutinės kainos skaičiuojamos svertiniu būdu, įskaitant įmonių ir (arba) ūkių supirktų galvijų, skerdžiamų pagal paslaugą kitoje skerdykloje, vertę

Šaltinis ŽŪDC (LŽŪMPRIŠ)



Kiaulių (E klasės) supirkimo kainos Europos Sąjungos valstybėse, EUR/100 kg skerdenų (be PVM)

Valstybė	Data	2023				Pokytis, %		
		2022 30 sav. (07 25–31)	27 sav. (07 03–09)	28 sav. (07 10–16)	29 sav. (07 17–23)	30 sav. (07 24–30)	savaitės*	metų**
Lietuva		187,74	265,10	265,57	266,70	263,78	-1,09	40,50
Lenkija		194,57	273,79	267,47	258,69	...	-	-
Latvija		189,34	278,52	275,52	276,64	276,26	-0,14	45,91
Estija		178,77	228,72	227,05	226,81	229,65	1,25	28,46
Slovakija		190,04	257,05	261,78	259,87	256,24	-1,40	34,83
Slovėnija		205,88	260,99	263,97	263,01	263,18	0,06	27,83
Čekija		184,09	248,66	248,90	248,23	246,85	-0,56	34,09
Vengrija		189,02	254,42	257,87	256,35	255,14	-0,47	34,98
Malta		225,97	227,19	227,17	226,83	...	-	-
Kipras		229,31	256,85	256,84	257,12	257,02	-0,04	12,08
Belgija		172,36	242,74	241,04	242,59	240,76	-0,75	39,68
Danija		170,87	207,28	207,22	207,24	207,20	-0,02	21,26
Vokietija		192,24	259,81	260,82	261,01	260,87	-0,05	35,70
Graikija		-	-	-	-	-
Ispanija		206,43	248,92	248,84	249,56	247,84	-0,69	20,06
Prancūzija		199,00	242,00	243,00	244,00	244,00	0,00	22,61
Airija		196,03	222,78	223,19	223,19	223,84	0,29	14,19
Italija		-	-	-	-	-	-	-
Liuksemburgas		188,89	254,11	254,25	253,64	253,85	0,08	34,39
Nyderlandai		168,70	225,99	230,80	230,72	227,34	-1,46	34,76
Austrija		207,00	264,67	263,65	264,06	263,05	-0,38	27,08
Portugalija		226,41	267,36	267,48	267,48	267,48	0,00	18,14
Suomija		212,38	222,33	221,28	219,72	220,42	0,32	3,79
Švedija		242,57	216,75	220,23	222,84	...	-	-
Bulgarija		202,72	274,11	273,84	273,47	273,44	-0,01	34,89
Rumunija		199,12	273,33	268,68	268,94	265,45	-1,30	33,31
Kroatija		187,41	256,00	256,00	258,00	255,00	-1,16	36,06
ES vidutinė		193,44	250,50	250,52	249,49	248,85	-0,26	28,64

* lyginant 2023 m. 30 savaitę su 2023 m. 29 savaitę; ** lyginant 2023 m. 30 savaitę su 2022 m. 30 savaitę; ... – nėra duomenų

Šaltinis EK

Kiaulių supirkimo kainos Lietuvos įmonėse, EUR/100 kg skerdenų (be PVM)

Raumeningumo klasė	2022					2023		Pokytis %	
	31 sav. (08 01–07)	28 sav. (07 10–16)	29 sav. (07 17–23)	30 sav. (07 24–30)	31 sav. (07 31–08 06)	savaitės*	metų**		
S	184,64	254,11	252,82	253,62	245,50	-3,20	32,97		
E	188,39	265,57	266,70	263,78	254,09	-3,67	34,87		
U	184,57	258,15	261,17	258,96	247,88	-4,28	34,30		
R	175,97	243,19	246,35	246,40	239,02	-2,99	35,83		
O	•	•	236,88	-	-	-	-		
P	-	-	-	-	-	-	-		
S-P	187,25	262,48	263,88	261,39	251,54	-3,77	34,34		

* lyginant 2023 m. 31 savaitę su 2023 m. 30 savaitę; ** lyginant 2023 m. 31 savaitę su 2022 m. 31 savaitę

Šaltinis ŽŪDC (LŽŪMPRIS)

• – konfidencialūs duomenys

Kiaulių supirkimo kainos Lietuvos įmonėse, EUR/100 kg skerdenų (be PVM)

Raumeningumo klasė	2022				2023		Pokytis, %	
	liepa	gegužė	birželis	liepa	mėnesio*	metų**		
S	184,99	237,75	243,38	254,46	4,55	37,55		
E	187,74	249,08	255,12	265,27	3,98	41,29		
U	182,47	243,28	248,57	258,92	4,16	41,90		
R	172,71	231,34	230,43	246,03	6,77	42,46		
O	162,55	•	•	230,58	-	41,85		
P	139,34	•	•	-	-	-		
S-P	186,44	246,48	252,19	262,60	4,13	40,85		

* lyginant 2023 m. liepos mėn. su 2023 m. birželio mėn.; ** lyginant 2023 m. liepos mėn. su 2022 m. liepos mėn.

Šaltinis ŽŪDC (LŽŪMPRIS)

• – konfidencialūs duomenys

Avių kainos Lietuvos įmonėse, EUR/100 kg skerdenų (be PVM)

Kategorija	2022				2023		Pokytis, %	
	31 sav. (08 01–07)	28 sav. (07 10–16)	29 sav. (07 17–23)	30 sav. (07 24–30)	31 sav. (07 31–08 06)	savaitės*	metų**	
Ėriukai (ne vyresni kaip 12 mėn.)	636,85	664,73	631,88	599,75	576,40	-3,89	-9,49	
Kitos avys (vyresnės kaip 12 mėn.)	•	•	•	•	•	-	-	
Vidutinė kaina	507,42	562,27	558,89	531,54	486,02	-8,56	-4,22	

* lyginant 2023 m. 31 savaitę su 2023 m. 30 savaitę; ** lyginant 2023 m. 31 savaitę su 2022 m. 31 savaitę

Šaltinis: ŽŪDC (LŽŪMPRIS)

• – konfidencialūs duomenys



Galvijų supirkimo kainos Lietuvos įmonėse, EUR/100 kg skerdenų (be PVM)

Kategorija pagal raumeningumą	2022		2023			Pokytis, %	
	31 sav. (08 01–07)	28 sav. (07 10–16)	29 sav. (07 17–23)	30 sav. (07 24–30)	31 sav. (07 31–08 06)	savaitės*	metų**
Jauni buliai (A):							
U2	468,89	422,96	388,84	390,62	394,58	1,01	-15,85
U3	•	•	•	•	392,78	-	-
U	461,56	418,06	382,19	386,55	394,08	1,95	-14,62
R1	•	375,03	•	•	•	-	-
R2	463,27	379,33	358,84	356,78	345,13	-3,27	-25,50
R3	419,70	367,15	•	364,99	368,97	1,09	-12,09
R	439,02	374,30	360,24	359,46	358,14	-0,37	-18,42
O1	379,78	334,95	336,11	295,35	315,11	6,69	-17,03
O2	404,61	357,59	343,12	339,87	339,34	-0,16	-16,13
O3	393,89	353,64	361,10	357,58	355,28	-0,64	-9,80
O	397,15	352,71	346,59	335,65	341,23	1,66	-14,08
P1	328,88	•	266,14	229,08	229,80	0,31	-30,13
P2	355,01	338,88	287,33	297,91	307,48	3,21	-13,39
P	364,75	320,04	286,04	284,86	302,88	6,33	-16,96
U-P	412,66	361,27	347,55	347,80	349,39	0,46	-15,33
Buliai (B):							
U1	•	-	392,12	347,82	•	-	-
U2	•	386,55	374,38	•	363,00	-	-
U3	•	•	•	•	357,52	-	-
U	•	375,61	378,09	353,82	358,80	1,41	-
R1	402,74	•	•	•	•	-	-
R2	403,62	360,39	362,68	335,07	351,06	4,77	-13,02
R3	403,63	•	355,68	340,00	345,42	1,59	-14,42
R	403,58	357,59	358,91	336,60	346,64	2,98	-14,11
O1	•	311,01	322,71	305,85	309,38	1,15	-
O2	397,24	349,14	334,67	333,65	323,25	-3,12	-18,63
O3	383,25	•	•	313,60	341,58	8,92	-10,87
O	389,13	335,02	334,67	320,95	323,81	0,89	-16,79
P1	•	•	254,12	232,07	251,65	8,44	-
P2	373,13	323,64	316,82	•	•	-	-
P	377,00	290,86	299,92	291,99	273,62	-6,29	-27,42
U-P	396,54	341,08	345,63	328,32	332,10	1,15	-16,25
Karvės (D):							
U3	398,24	•	•	•	•	-	-
U	387,94	•	•	•	•	-	-
R2	343,90	•	363,37	•	302,10	-	-12,15
R3	387,18	339,88	342,42	330,98	318,55	-3,76	-17,73
R4	•	319,40	319,12	317,80	•	-	-
R	378,80	333,22	340,35	326,05	313,91	-3,72	-17,13
O1	•	285,30	•	323,52	•	-	-
O2	355,14	339,18	317,57	328,56	304,35	-7,37	-14,30
O3	377,18	337,64	341,67	341,64	318,37	-6,81	-15,59
O4	•	340,00	336,96	345,32	322,97	-6,47	-
O	373,96	337,22	335,51	339,65	316,93	-6,69	-15,25
P1	300,23	253,67	250,81	253,85	226,77	-10,67	-24,47
P2	332,26	279,20	292,46	276,08	262,39	-4,96	-21,03
P3	343,46	296,03	289,38	275,74	271,60	-1,50	-20,92
P	325,98	276,39	277,11	269,38	252,98	-6,09	-22,39
U-P	347,29	307,17	310,71	304,97	286,02	-6,21	-17,64
Telyčios (E):							
U	490,32	•	•	389,60	•	-	-
R2	418,17	390,79	379,49	382,86	302,37	-21,02	-27,69
R3	424,89	414,39	346,22	385,51	313,77	-18,61	-26,15
R4	•	366,64	•	339,29	331,44	-2,31	-
R	421,54	405,67	358,25	372,82	318,82	-14,48	-24,37
O1	-	337,03	•	•	-	-	-
O2	•	337,50	326,60	344,98	300,97	-12,76	-
O3	387,87	361,28	344,61	347,36	329,93	-5,02	-14,94
O4	•	361,05	356,99	345,04	339,30	-1,66	-
O	383,26	355,60	342,53	345,92	326,39	-5,65	-14,84
P1	•	277,08	254,32	240,67	244,78	1,71	-
P2	313,96	271,15	299,89	281,37	260,59	-7,39	-17,00
P3	316,44	•	312,46	317,93	283,45	-10,85	-10,43
P	309,20	289,87	298,25	281,09	265,74	-5,46	-14,06
U-P	391,03	360,05	335,82	342,43	312,69	-8,68	-20,03
Vidutinė A-Z	379,02	329,82	325,52	323,21	311,22	-3,71	-17,89

* lyginant 2023 m. 31 savaitę su 2023 m. 30 savaitę; ** lyginant 2023 m. 31 savaitę su 2022 m. 31 savaitę

Šaltinis ŽŪDC (LŽŪMPRIŠ)

• – konfidencialūs duomenys



Lietuvos įmonėse pagamintos mėsos ir kai kurių mėsos gaminių gamyba iš nuosavų* žaliavų bei atsargos, t

Gaminių pavadinimas	PGPK kodas	Pagaminta					Atsargos atitinkamo mėnesio pabaigoje						
		2022		2023		pokytis, %		2022		2023		pokytis, %	
		birželis	gegužė	birželis	mėnesio**	metų***	birželis	gegužė	birželis	mėnesio**	metų***		
Šviežios arba atšaldytos jautienos ir veršienos skerdenos ir skerdenų pusės ir ketvirčiai su kaulais	10.11.11.40.00	3 300,40	3 726,04	3 582,17	-3,86	8,54	331,67	539,01	670,35	24,37	102,12		
Švieži arba atšaldyti jautienos ir veršienos gabalai	10.11.11.90.00	1 895,23	1 971,11	1 905,48	-3,33	0,54	178,33	348,68	363,42	4,23	103,79		
Užšaldytos jautienos ir veršienos skerdenos, skerdenų pusės, ketvirčiai ir gabalai	10.11.31.00.00	247,46	251,69	222,82	-11,47	-9,96	680,74	1 080,97	1 059,52	-1,98	55,64		
Šviežia arba atšaldyta kiauliena: skerdenos, skerdenų pusės ¹⁾	10.11.12.30.00	5 187,48	5 259,57	4 924,45	-6,37	-5,07	549,66	554,28	402,65	-27,36	-26,74		
Šviežia arba atšaldyta kiauliena: kumpiai, mentės ir jų dalys su kaulais ¹⁾	10.11.12.50.00	1 211,76	1 169,35	1 203,78	2,94	-0,66	409,62	204,57	209,58	2,45	-48,83		
Šviežia arba atšaldyta kiauliena ⁽¹⁾ , išskyrus skerdenas ir skerdenų pusės, kumpius, mentes ir jų dalis su kaulais)	10.11.12.90.00	3 642,27	4 004,72	3 053,75	-23,75	-16,16	1 223,97	958,49	830,37	-13,37	-32,16		
Užšaldytos kiaulienos skerdenos ir skerdenų pusės	10.11.32.30.00	2,01	4,01	4,00	-0,46	98,85	0,01	0,04	0,10	159,12	701,35		
Užšaldyta kiauliena: kumpiai, mentės ir jų dalys su kaulais	10.11.32.50.00	15,64	17,12	10,62	-37,98	-32,09	1,01	1,65	1,13	-31,69	11,56		
Užšaldyta kiauliena (išskyrus skerdenas ir skerdenų pusės, kumpius, mentes ir jų dalis su kaulais)	10.11.32.90.00	402,70	479,04	397,41	-17,04	-1,32	2 822,40	1 243,62	1 372,25	10,34	-51,38		
Šviežios arba atšaldytos ėriukų arba avių skerdenos, skerdenų pusės ir gabalai	10.11.13.00.00	3,64	4,19	4,36	4,09	19,78	-	0,06	-	-	-		
Švieži arba atšaldyti galvijienos, kiaulienos, avienos, ožkienos, arklienos ir kitų arklinių šeimos atstovų valgomieji mėsos subproduktai	10.11.20.00.00	1 302,33	1 367,72	1 213,81	-11,25	-6,80	594,52	689,16	709,35	2,93	19,31		
Kiauliniai riebalai be liesos mėsos, švieži, atšaldyti, užšaldyti, sūdyti, užpilti sūrymu, arba rūkyti (išskyrus lydytus)	10.11.50.40.00	335,15	305,27	179,34	-41,25	-46,49	73,15	211,40	55,45	-73,77	-24,19		
Lydyti kiauliniai taukai ir kiti kiauliniai riebalai	10.11.50.60.00	4,32	3,15	1,24	-60,73	-71,30	0,96	0,67	0,98	46,61	1,98		
Kiaulienos kumpiai, mentės ir jų dalys, su kaulais, sūdyti, užpilti sūrymu, džiovinti arba rūkyti	10.13.11.20.00	89,95	86,26	82,54	-4,31	-8,24	26,16	24,13	19,78	-18,04	-24,39		
Sūdyta, užpilta sūrymu, džiovinta arba rūkyta kiauliena ²⁾	10.13.11.80.00	1 662,01	1 759,48	1 657,73	-5,78	-0,26	431,17	436,74	373,35	-14,52	-13,41		
Sūdyta, užpilta sūrymu, džiovinta arba rūkyta galvijiena	10.13.12.00.00	39,12	10,90	10,66	-2,24	-72,75	2,51	3,94	3,59	-8,89	42,97		
Dešros ir panašūs produktai iš kepenų ir daugiausia iš kepenų pagaminti maisto produktai ³⁾	10.13.14.30.00	110,08	123,34	98,44	-20,19	-10,57	18,29	24,66	23,80	-3,49	30,13		
Dešros ir panašūs produktai iš mėsos, mėsos subproduktų arba kraujo ir daugiausia iš šių produktų pagaminti maisto produktai ⁴⁾	10.13.14.61.00	4 190,50	4 055,17	3 786,46	-6,63	-9,64	965,06	1 109,87	1 030,18	-7,18	6,75		
Kita paruošta arba konservuota kiauliena, jos subproduktai ir mišiniai, įskaitant mišinius ⁵⁾	10.13.15.75.00	1 279,71	1 077,49	914,39	-15,14	-28,55	52,20	51,78	24,45	-52,77	-53,16		
Paruošta arba konservuota galvijiena arba jos subproduktai ⁵⁾	10.13.15.85.00	1 029,25	849,55	886,87	4,39	-13,83	4,79	3,74	0,08	-97,97	-98,41		

* žaliavos, kurias įmonė (ūkis) pasigamina ir (arba) nusiperka, ir (arba) importuoja

Šaltinis ŽŪDC (LŽŪMPRIIS)

** lyginant 2023 m. birželio mėn. su 2023 m. gegužės mėn.; *** lyginant 2023 m. birželio mėn. su 2022 m. birželio mėn.

¹⁾ įskaitant šviežią mėsą, užpiltą druska kaip laikinuoju konservantu²⁾ įskaitant bekonų šoninę, trijų ketvirčių šoninę arba vidurines dalis, priekines nuokartas, nugarines ir jų dalis, išskyrus kumpius, mentes ir jų dalis, su kaulais, papilves ir jų dalis³⁾ (išskyrus paruoštus valgius ir patiekalus); ⁴⁾ (išskyrus iš kepenų pagamintas dešras, paruoštus valgius ir patiekalus)⁵⁾ išskyrus dešras ir panašius produktus, homogenizuotus produktus, iš kepenų pagamintus maisto produktus, paruoštus valgius ir patiekalus



Lietuvos įmonėse pagamintos mėsos ir kai kurių mėsos gaminių pardavimo kiekiai, t

Gaminio pavadinimas	PGPK kodas	Lietuvos rinkoje					Kitose ES šalyse						
		2022		2023		pokytis, %		2022		2023		pokytis, %	
		birželis	gegužė	birželis	mėnesio*	metų**	birželis	gegužė	birželis	mėnesio*	metų**		
Šviežios arba atšaldytos jautienos ir veršienos skerdenos ir skerdenų pusės ir ketvirčiai su kaulais	10.11.11.40.00	132,31	123,07	94,72	-23,04	-28,41	1 246,41	1 286,11	1 258,76	-2,13	0,99		
Švieži arba atšaldyti jautienos ir veršienos gabalai	10.11.11.90.00	291,72	339,12	318,89	-5,97	9,31	511,38	446,82	426,31	-4,59	-16,64		
Užšaldytos jautienos ir veršienos skerdenos, skerdenų pusės, ketvirčiai ir gabalai	10.11.31.00.00	18,94	27,48	18,96	-30,99	0,12	•	•	•	-	-		
Šviežia arba atšaldyta kiauliena: skerdenos, skerdenų pusės ¹⁾	10.11.12.30.00	2 858,51	3 225,26	3 007,99	-6,74	5,23	28,42	70,38	67,59	-3,96	137,84		
Šviežia arba atšaldyta kiauliena: kumpiai, mentės ir jų dalys su kaulais ¹⁾	10.11.12.50.00	633,29	365,68	346,50	-5,25	-45,29	16,10	7,97	6,55	-17,84	-59,34		
Šviežia arba atšaldyta kiauliena (¹⁾ , išskyrus skerdenas ir skerdenų puses, kumpius, mentes ir jų dalis su kaulais)	10.11.12.90.00	2 213,47	2 782,85	1 956,93	-29,68	-11,59	128,85	217,54	96,06	-55,84	-25,45		
Užšaldyta kiauliena: kumpiai, mentės ir jų dalys su kaulais	10.11.32.50.00	2,57	2,34	1,64	-29,59	-36,11	-	-	-	-	-		
Užšaldyta kiauliena (išskyrus skerdenas ir skerdenų puses, kumpius, mentes ir jų dalis su kaulais)	10.11.32.90.00	120,32	104,85	72,29	-31,05	-39,92	79,42	85,69	92,10	7,48	15,96		
Šviežios arba atšaldytos ėriukų arba avių skerdenos, skerdenų pusės ir gabalai	10.11.13.00.00	3,64	3,84	4,33	12,87	19,14	-	•	•	-	-		
Švieži arba atšaldyti galvijienos, kiaulienos, avienos, ožkienos, arklienos ir kitų arklinių šeimos atstovų valgomieji mėsos subproduktai	10.11.20.00.00	717,47	771,10	660,67	-14,32	-7,92	167,48	217,63	138,64	-36,29	-17,22		
Kiauliniai riebalai be liesos mėsos, švieži, atšaldyti, užšaldyti, sūdyti, užpilti sūrymu, arba rūkyti (išskyrus lydytus)	10.11.50.40.00	126,99	147,65	79,02	-46,48	-37,78	105,51	24,55	16,77	-31,67	-84,10		
Lydyti kiauliniai taukai ir kiti kiauliniai riebalai	10.11.50.60.00	4,30	3,03	3,51	15,87	-18,33	-	•	•	-	-		
Kiaulienos kumpiai, mentės ir jų dalys, su kaulais, sūdyti, užpilti sūrymu, džiovinti arba rūkyti	10.13.11.20.00	84,73	78,77	85,51	8,56	0,93	0,57	0,94	0,73	-22,43	28,94		
Sūdyta, užpilta sūrymu, džiovinta arba rūkyta kiauliena ²⁾	10.13.11.80.00	1 365,81	1 417,78	1 422,23	0,31	4,13	132,60	144,77	145,90	0,78	10,04		
Sūdyta, užpilta sūrymu, džiovinta arba rūkyta galvijiena	10.13.12.00.00	10,14	4,01	3,75	-6,52	-62,98	29,13	4,94	4,73	-4,31	-83,76		
Dešros ir panašūs produktai iš kepenų ir daugiausia iš kepenų pagaminti maisto produktai ³⁾	10.13.14.30.00	94,42	99,26	91,75	-7,57	-2,83	9,07	8,01	8,04	0,34	-11,36		
Dešros ir panašūs produktai iš mėsos, mėsos subproduktų arba kraujo ir daugiausia iš šių produktų pagaminti maisto produktai ⁴⁾	10.13.14.61.00	4 035,92	3 821,45	3 898,44	2,01	-3,41	493,30	537,97	545,75	1,45	10,63		
Kita paruošta arba konservuota kiauliena, jos subproduktai ir mišiniai, įskaitant mišinius ⁵⁾	10.13.15.75.00	1 032,05	982,57	930,40	-5,31	-9,85	66,32	94,43	79,28	-16,04	19,54		
Paruošta arba konservuota galvijiena arba jos subproduktai ⁵⁾	10.13.15.85.00	216,78	175,34	175,21	-0,07	-19,18	•	•	•	-	-		

* lyginant 2023 m. birželio mėn. su 2023 m. gegužės mėn.; ** lyginant 2023 m. birželio mėn. su 2022 m. birželio mėn. Šaltinis ŽŪDC (LŽŪMPRIŠ)

¹⁾ įskaitant šviežią mėsa, užpiltą druska kaip laikinuoju konservantu

²⁾ įskaitant bekonų šoninę, trijų ketvirčių šoninę arba vidurines dalis, priekines nuokartas, nugarines ir jų dalis, išskyrus kumpius, mentes ir jų dalis, su kaulais, papildves ir jų dalis

³⁾ (išskyrus paruoštus valgius ir patiekalus); ⁴⁾ (išskyrus iš kepenų pagamintus dešras, paruoštus valgius ir patiekalus)

⁵⁾ išskyrus dešras ir panašius produktus, homogenizuotus produktus, iš kepenų pagamintus maisto produktus, paruoštus valgius ir patiekalus

• – konfidencialūs duomenys



Gyvų galvijų eksportas iš Lietuvos

2022–2023					
Mėnuo	Buliai, 0–8 mėn., vnt.	Telyčios, 0–8 mėn., vnt.	Buliai, virš 8 mėn., vnt.	Telyčios, virš 8 mėn., vnt.	Karvės, vnt.
Sausis	4 403 / 4 295	955 / 808	652 / 604	692 / 426	200 / 189
Vasaris	3 268 / 4 862	697 / 982	275 / 1 000	282 / 933	200 / 301
Kovas	6 163 / 5 109	1 298 / 1 043	1 260 / 1 478	1 233 / 947	447 / 388
Balandis	6 238 / 6 794	1 711 / 1 705	1 232 / 1 173	913 / 1 072	322 / 445
Gegužė	5 296 / 7 184	1 831 / 2 348	644 / 859	235 / 842	181 / 340
Birželis	8 693 / 5 986	2 484 / 2 155	395 / 1 478	924 / 1 254	186 / 263
Liepa	6 333	2 159	344	317	228
Rugpjūtis	7 114	1 906	496	289	197
Rugsėjis	6 417	1 693	701	896	351
Spalis	4 072	1 089	733	681	506
Lapkritis	5 633	1 174	694	735	307
Gruodis	3 243	797	557	649	107

Gyvų galvijų importas į Lietuvą

2022–2023			
Mėnuo	Telyčios, vnt.	Karvės, vnt.	Buliai, vnt.
Sausis	659 / 857	771 / 868	1 729 / 1 093
Vasaris	569 / 857	766 / 868	1 314 / 1 093
Kovas	929 / 1 217	732 / 879	1 885 / 1 888
Balandis	521 / 605	516 / 550	1 232 / 1 063
Gegužė	589 / 116	760 / 859	949 / 1 193
Birželis	1 351 / 763	886 / 649	2 000 / 920
Liepa	627	679	2 034
Rugpjūtis	558	808	1 543
Rugsėjis	859	993	1 202
Spalis	963	962	1 102
Lapkritis	794	1 392	1 324
Gruodis	1 060	271	1 383

Galvijų skerdimai Lietuvos įmonėse (savo reikmėms ir priverstinai)

2022–2023			
Mėnuo	Galvijų priauglis 0–12 mėn., vnt.	Galvijų skaičius, vnt.	Galvijai, atvežti iš užsienio valstybių, vnt.
Sausis	1 214 / 1 273	14 147 / 13 545	1 395 / 1 412
Vasaris	767 / 1 273	8 060 / 13 545	1 202 / 1 412
Kovas	1 176 / 1 539	16 471 / 15 873	1 395 / 1 863
Balandis	1 387 / 1 721	14 144 / 16 008	1 224 / 1 331
Gegužė	1 317 / 1 821	13 993 / 17 366	1 347 / 1 666
Birželis	1 161 / 998	12 475 / 11 439	1 623 / 1 171
Liepa	1 181	13 582	1 360
Rugpjūtis	1 202	13 072	1 448
Rugsėjis	1 223	1 5617	1 724
Spalis	1 189	15 077	1 722
Lapkritis	1 445	18 182	1 805
Gruodis	966	9 053	1 330

Galvijų, avių ir ožkų banda Lietuvoje

2022–2023			
Mėnuo	Galvijai, vnt.	Avys, vnt.	Ožkos, vnt.
Sausis	631 815 / 642 500	136 584 / 135 831	14 552 / 14 928
Vasaris	633 753 / 642 500	139 456 / 135 831	14 654 / 14 928
Kovas	639 011 / 646 978	142 658 / 140 231	14 793 / 15 063
Balandis	638 780 / 649 829	148 069 / 143 959	15 252 / 15 435
Gegužė	646 581 / 650 990	154 868 / 147 570	15 499 / 15 669
Birželis	655 819 / 657 948	156 604 / 148 697	15 664 / 15 908
Liepa	662 686	155 692	15 705
Rugpjūtis	659 923	152 543	15 647
Rugsėjis	653 961	149 320	15 505
Spalis	649 131	145 365	15 408
Lapkritis	641 523	139 514	15 111
Gruodis	644 018	136 544	15 036

Šaltinis ŽŪDC (Ūkinių gyvūnų registras)



Paukštienos ir kiaušinių rinka

2023 m. II ketvirtį Lietuvoje padidėjo paukštienos gamyba, importas ir eksportas. ŽŪDC (LŽŪMPRI) duomenimis, analizuojamu laikotarpiu Lietuvos įmonėse buvo paskersta 11,77 mln. paukščių ir pagaminta 23,384 tūkst. t paukštienos skerdenų. Paukščių skerdimų buvo 6,31 proc. daugiau nei I ketvirtį ir 3,69 proc. mažiau, palyginti su 2022 m. II ketvirčiu. Iš to skaičiaus broilerių skerdimai analizuojamu laikotarpiu sudarė 11,12 mln. vnt. ir, palyginti su I ketvirčiu, padidėjo 6,39 proc., tačiau, palyginti su tuo pačiu 2022 m. laikotarpiu, sumažėjo 2,79 proc.

Paukštienos gamyba, vertinant skerdenų svorį, analizuojamu laikotarpiu buvo 6,70 proc. didesnė nei I ketvirtį ir 2,00 proc. didesnė nei prieš metus. Iš to skaičiaus broilerių mėsos buvo pagaminta

20,693 tūkst. t – 5,54 proc. daugiau nei I ketvirtį ir 3,49 proc. mažiau nei 2022 m. II ketvirtį.

2023 m. II ketvirtį paukštienos gamybos ir perdirbimo įmonės vidaus rinkoje pardavė 6,67 proc. daugiau atvėsintų viščiukų skerdenų ir jų gabalų, nei sausio–kovo mėn. ir 1,10 proc. daugiau nei prieš metus. Gamintojų / didmeninė kaina Lietuvoje 2023 m. II ketvirtį, palyginti su I ketvirčiu padidėjo 3,75 proc. ir buvo 11,94 proc. aukštesnė nei 2022 m. I ketvirtį. Šį padidėjimą lėmė stabili paklausa eksporto rinkose ir aukštesnės kainos kaimyninėse šalyse.

Remiantis naujausiais Statistikos departamento duomenimis, 2023 m. II ketvirtį paukštienos importas Lietuvoje sudarė 11,477 tūkst. t ir, palyginti su I ketvirčiu, padidėjo 19,78 proc., o palyginti

Paukščių supirkimo kainos Lietuvos įmonėse, EUR/kg (be PVM)

Paukščiai	2022		2023				Pokytis, %					
	birželis		balandis		gegužė		birželis		mėnesio *		metų**	
	gyvojo svorio	skerdenų	gyvojo svorio	skerdenų***	gyvojo svorio	skerdenų	gyvojo svorio	skerdenų	gyvojo svorio	skerdenų	gyvojo svorio	skerdenų
Paukščiai iš viso***	1,27	1,97	1,36	2,19	1,33	2,23	1,28	2,25	-3,76	0,90	0,79	14,21
Broileriai	1,26	1,97	1,34	2,18	1,30	2,22	1,27	2,28	-2,31	2,70	0,79	15,74

* lyginant 2023 m. birželio mėn. su gegužės mėn.; ** lyginant 2023 m. birželio mėn. su 2022 m. birželio mėn.

*** vidutinės svertinės supirktų broilerių, vištų ir kalakutų kainos

Šaltinis ŽŪDC (LŽŪMPRI)

Kai kurių Lietuvoje pagamintų paukštienos gaminių vidutinės pardavimo kainos* EUR/kg

Gaminių pavadinimas	PGPK kodas	Pardavimo kainos Lietuvos rinkoje					Pokytis, %	
		2022		2023		mėnesio**		metų***
		birželis	balandis	gegužė****	birželis	mėnesio**	metų***	
Švieži arba atšaldyti nesukapoti viščiukai	10.12.10.10.00	2,07	2,15	2,18	2,22	1,61	7,00	
Švieži arba atšaldyti nesukapoti kalakutai	10.12.10.20.00	-	•	•	-	-	-	
Švieži arba atšaldyti viščiukų gabalai	10.12.10.50.00	3,00	2,96	3,04	3,11	2,30	3,67	
Švieži arba atšaldyti kalakutų gabalai	10.12.10.60.00	4,63	4,85	4,92	4,82	-2,01	4,06	
Užšaldyti nesukapoti viščiukai	10.12.20.13.00	2,45	2,21	2,42	2,44	0,58	-0,61	
Užšaldyti viščiukų gabalai	10.12.20.53.00	1,29	1,04	1,00	0,90	-10,46	-30,31	
Užšaldyti kalakutų gabalai	10.12.20.55.00	5,38	5,18	5,10	4,85	-4,85	-9,85	
Kiti gaminiai arba konservai iš kalakutienos	10.13.15.25.00	4,54	4,67	4,62	4,57	-1,02	0,62	
Kiti gaminiai arba konservai iš paukštienos	10.13.15.35.00	3,32	2,50	2,58	2,67	3,76	-19,46	

* svertinės, gamintojų, be PVM

** lyginant 2023 m. birželio mėn. su gegužės mėn.; *** lyginant 2023 m. birželio mėn. su 2022 m. birželio mėn.

**** patikslinti duomenys; • – konfidencialūs duomenys

Šaltinis ŽŪDC (LŽŪMPRI)

Viščiukų broilerių skerdenų ir gabalų pardavimo vidutinės didmeninės (gamintojų) kainos Lietuvos įmonėse, EUR/100 kg (be PVM)

Pavadinimas	2022		2023			Pokytis, %	
	29 sav. (08 01–07)	28 sav. (07 10–16)	29 sav. (07 17–23)	30 sav. (07 24–30)	31 sav. (07 31–08 06)	savaitės*	metų**
Išdarinėta skerdenėlė (A klasė, 65 %)	210,37	•	233,38	•	229,63	-	9,16
Krūtinėlės file (KN kodas 0207.13.10)	•	•	•	•	•	-	-
Kulšėlės (KN kodas 0207.13.60)	•	•	•	•	•	-	-

* lyginant 2023 m. 31 savaitę su 30 savaitę

** lyginant 2023 m. 31 savaitę su 2022 m. 31 savaitę

• – konfidencialūs duomenys

Pastaba. Vidutinės kainos skaičiuojamos svertiniu būdu

Šaltinis ŽŪDC (LŽŪMPRI)

Viščiukų broilerių skerdenų pardavimo vidutinės didmeninės kainos Lenkijoje EUR/100 kg (be PVM)

Pavadinimas	2022		2023			Pokytis, %	
	31 sav. (08 01–07)	28 sav. (07 03–09)	29 sav. (07 17–23)	30 sav. (07 24–30)	31 sav. (07 31–08)	savaitės*	metų**
Išdarinėta skerdenėlė (A klasė, 65 %)	194,75	201,95	186,02	197,09	187,68	-4,77	-3,63

* lyginant 2023 m. 31 savaitę su 30 savaitę; ** lyginant 2023 m. 31 savaitę su 2022 m. 31 savaitę

Šaltinis EK



su tuo pačiu 2022 m. laikotarpiu, – 26,92 proc. Iš to skaičiaus vištienos importas analizuojamu laikotarpiu padidėjo 16,53 proc. (iki 11,478 tūkst. t) ir buvo 39,84 proc. didesnis, nei 2022 m. II ketvirtį. Kalakutienos importas 2023 m. II ketvirtį, palyginti su I ketvirčiu, taip pat sumažėjo 11,65 proc. (iki 750,87 t) ir buvo 6,59 proc. mažesnis nei prieš metus.

2023 m. II ketvirtį Lietuvos gamintojai eksportavo 29,09 proc. daugiau paukštienos nei I ketvirtį ir 31,05 proc. daugiau nei prieš metus. Iš to skaičiaus vištienos eksportas, analizuojamu laikotarpiu padidėjo 30,05 proc. ir buvo 32,19 proc. didesnis nei prieš metus. Kalakutienos eksportas 2023 m. II ketvirtį sudarė 97,08 t – 44,10 mažiau nei I ketvirtį ir 32,58 proc. mažiau nei tuo pačiu praėjusių metų laikotarpiu.

Prognozuojama, kad artimiausiu laikotarpiu šiek tiek sumažėjus kainoms eksporto rinkose atvėsinto viščiuko broilerio gamintojo / didmeninė kaina Lietuvos rinkoje turėtų išlikti panaši, su nedidele mažėjimo tendencija.

2023 m. II ketvirtį sumažėjo kiaušinių gavyba, importas ir eksportas, o kainos didėjo. ŽŪDC (LŽŪMPRIS) duomenimis, vištų kiaušinių gavyba Lietuvos įmonėse, įskaitant ant kraiko

laikomų vištų kiaušinius, 2023 m. II ketvirtį, palyginti su m. I ketvirčiu sumažėjo 6,73 proc., o šviežių supakuotų L ir M kat. kiaušinių pardavimai vidaus rinkoje – padidėjo 14,62 proc.

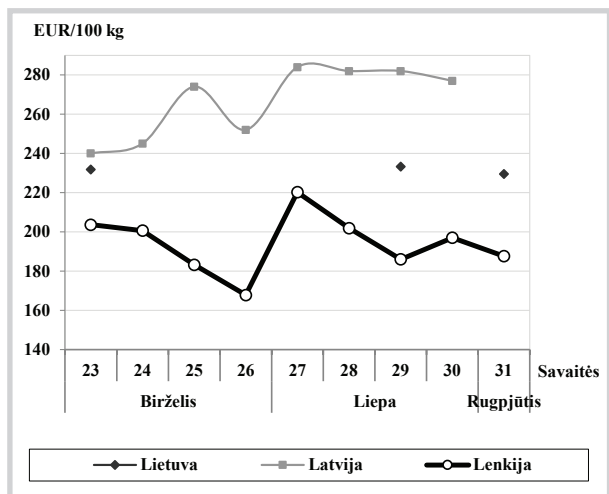
Analizuojamu laikotarpiu narvuose laikomų vištų kiaušinių vidutinė gamintojo / didmeninė kaina Lietuvoje padidėjo 0,53 proc. ir buvo 33,23 proc. aukštesnė nei tuo pačiu praėjusių metų laikotarpiu. Gamintojo / didmeninės kainos padidėjimą lėmė dėl aukštesnių grūdinių pašarų kainų padidėjusi savikaina, taip dėl paukščių gripo protrūkių ES rinkoje sumažėjusi kiaušinių pasiūla ir išaugusios kainos kaimyninėse šalyse.

Valstybės duomenų agentūros naujausiais duomenimis, kiaušinių importas 2023 m. II ketvirtį, palyginti su I ketvirčiu, sumažėjo 10,44 proc. ir buvo 1,26 proc. mažesnis nei tuo pačiu 2023 m. laikotarpiu. Kiaušinių eksportas 2023 m. analizuojamu laikotarpiu buvo 35,14 proc. mažesnis nei sausio–kovo mėn., tačiau 7,99 proc. mažesnis nei 2022 m. II ketvirtį.

ŽŪDC (LŽŪMPRIS) duomenimis, vidutinė L ir M kat. kiaušinių eksporto kaina 2023 m. II ketvirtį buvo 5,56 proc. aukštesnė nei I ketvirtį ir 26,02 aukštesnė nei prieš metus.

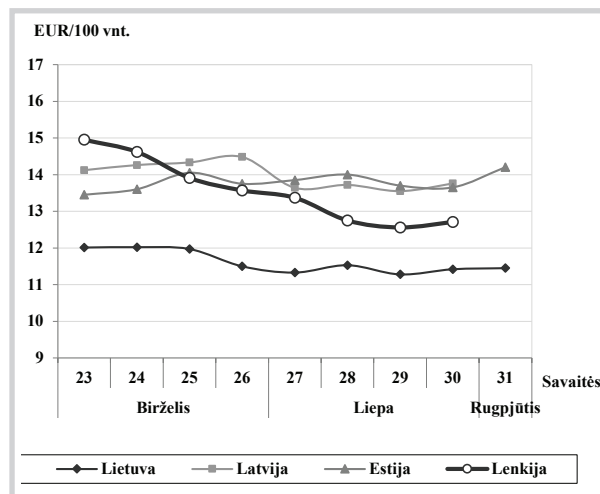
Šaltiniai ZSRIR, VDA,

Viščiukų broilerių skerdenų vidutinės didmeninės pardavimo kainos (be PVM) Lietuvoje, Latvijoje ir Lenkijoje 2023 m. birželio–rugpjūčio mėn.



Šaltiniai: ŽŪDC (LŽŪMPRIS), LVAEI, EK

Šviežių supakuotų kiaušinių vidutinės didmeninės pardavimo kainos* (be PVM) Lietuvoje, Latvijoje, Estijoje ir Lenkijoje 2023 m. birželio–rugpjūčio mėn.**



* vidutinės L ir M kategorijų svertinės kainos

** kainos (EUR) pateiktos pagal atitinkamos datos ECB valiutos kursą

Šaltiniai ŽŪDC (LŽŪMPRIS), EKI, LVAEI, ZSRIR

Šviežių supakuotų kiaušinių pardavimo vidutinės didmeninės kainos Lietuvos įmonėse, EUR/100 vnt. (be PVM)

Kokybės klasės (pagal svorį)	2022		2023			Pokytis, %	
	31 sav. (08 01–07)	28 sav. (07 10–16)	29 sav. (07 17–23)	30 sav. (07 24–30)	31 sav. (07 31–08 06)	savaitės*	metų**
A klasė							
L (nuo 63 g iki 73 g)	9,00	11,84	11,67	11,59	11,7	0,95	30,00
M (nuo 53 g iki 63 g)	8,36	•	10,97	11,27	11,28	0,09	34,93
Vidutinė (L–M)	8,60	-	11,28	11,42	11,45	0,26	33,14

* lyginant 2023 m. 31 savaitę su 30 savaitę; ** lyginant 2023 m. 31 savaitę su 2022 m. 31 savaitę

Šaltinis: ŽŪDC (LŽŪMPRIS)

• – konfidencialūs duomenys

Pastaba. Vidutinės kainos skaičiuojamos svertiniu būdu



**Vidutinės didmeninės viščių broilerių skerdenų (A klasės, 65 %) kainos Europos Sąjungos valstybėse
EUR/100 kg (be PVM)**

Valstybė	2022		2023			Pokytis, %	
	Data 31 sav. (08 01–07)	28 sav. (07 10–16)	29 sav. (07 17–23)	30 sav. (07 24–30)	31 sav. (07 31–08)	savaitės*	metų**
Lietuva	210,37	•	233,38	•	229,63	-	9,16
Latvija	254,00	282,00	282,00	277,00	-	-100,00	-100,00
Belgija	229,03	234,61	236,25	234,67	233,07	-0,68	1,76
Bulgarija	212,17	213,97	213,75	208,84	211,27	1,16	-0,43
Čekija	248,92	238,21	241,91	240,44	-	-	-
Vokietija	400,00	409,00	409,00	409,00	409,00	-	-
Graikija	261,27	-	-	-	-	-	-
Ispanija	230,49	253,37	243,48	242,89	237,89	-2,06	3,21
Prancūzija	300,00	300,00	300,00	300,00	300,00	0,00	0,00
Kroatija	259,80	254,00	255,00	255,00	254,00	-0,39	-2,23
Airija	244,00	250,43	250,43	250,43	-	-	-
Italija	310,00	340,00	332,00	331,00	331,00	0,00	6,77
Kipras	256,55	244,33	244,09	247,82	247,82	0,00	-3,40
Vengrija	230,65	252,73	259,88	248,33	240,06	-3,33	4,08
Malta	290,00	283,33	283,33	-	-	-	-
Olandija	-	174,00	174,00	174,00	174,00	0,00	-
Austrija	359,45	357,40	349,45	348,22	346,28	-0,56	-3,66
Lenkija	194,76	201,95	186,02	197,09	187,68	-4,77	-3,63
Portugalija	252,50	250,00	247,50	247,50	247,50	0,00	-1,98
Rumunija	207,45	217,91	216,34	213,13	213,79	0,31	3,06
Slovėnija	298,88	307,23	302,45	304,14	292,49	-3,83	-2,14
Slovakija	259,60	250,21	246,02	249,43	249,12	-0,12	-4,04
Suomija	344,26	337,12	337,28	336,71	335,78	-0,28	-2,46
Švedija	357,07	311,12	314,09	315,17	-	-	-
ES vidutinė kaina	263,20	271,42	266,08	268,49	264,56	-1,46	0,52

* lyginant 2023 m. 31 savaitę su 30 savaitę; ** lyginant 2023 m. 31 savaitę su 2022 m. 31 savaitę

Šaltinis EK

• – konfidencialūs duomenys; - nepateikti duomenys

**Vidutinės didmeninės šviežių supakuotų kiaušinių (L–M kat.) kainos Europos Sąjungos valstybėse
EUR/100 kg (be PVM)**

Valstybė	2022		2023			Pokytis, %	
	Data 31 sav. (08 01–07)	28 sav. (07 10–16)	29 sav. (07 17–23)	30 sav. (07 24–30)	31 sav. (07 31–08)	savaitės*	metų**
Lietuva	139,36	186,17	180,45	182,08	184,48	1,20	58,19
Latvija	175,69	194,81	189,57	193,59	196,72	1,62	11,97
Estija	206,68	224,07	220,66	220,36	227,09	3,05	9,88
Belgija	180,13	165,32	161,87	154,80	152,83	-1,27	-15,16
Bulgarija	172,89	180,51	187,74	185,49	177,80	-4,14	2,84
Čekija	141,81	187,96	181,09	179,82	-	-	-
Vokietija	166,16	193,32	190,62	186,63	186,63	0,00	12,32
Graikija	190,24	-	-	-	-	-	-
Ispanija	143,08	205,56	204,40	204,52	204,52	0,00	42,94
Prancūzija	202,84	203,74	199,54	192,19	186,76	-2,83	-7,93
Kroatija	224,30	287,80	281,37	283,30	283,30	0,00	26,30
Airija	175,26	232,90	232,92	232,89	232,89	0,00	32,88
Italija	234,13	251,58	243,65	-	244,44	-	4,40
Kipras	173,50	172,91	172,91	172,91	172,91	0,00	-0,34
Vengrija	170,37	217,95	217,11	212,95	219,17	2,92	28,64
Malta	194,01	241,96	241,96	-	-	-	-
Olandija	175,00	196,00	192,00	188,00	186,00	-1,06	6,29
Austrija	272,64	273,16	272,89	275,52	276,71	0,43	1,49
Lenkija	172,99	220,79	212,56	215,05	209,73	-2,47	21,24
Portugalija	187,83	242,50	238,10	238,10	238,10	0,00	26,76
Rumunija	137,83	200,73	190,36	187,25	192,70	2,91	39,82
Slovėnija	150,81	226,35	233,03	235,00	246,45	4,87	63,42
Slovakija	148,69	202,57	197,20	196,19	190,88	-2,71	28,37
Suomija	206,17	209,54	211,02	210,55	210,78	0,11	2,24
Švedija	243,34	235,74	242,22	237,83	-	-	-
ES vidutinė kaina	182,38	213,49	209,42	207,05	206,28	-0,37	13,10

* lyginant 2023 m. 31 savaitę su 30 savaitę; ** lyginant 2023 m. 31 savaitę su 2022 m. 31 savaitę

Šaltinis EK

- nepateikti duomenys



Pieno ir pieno gaminių rinka

Šių metų I pusmetį Lietuvos pieno perdirbimo įmonių vidaus rinkoje parduotų daugelio pieno gaminių kiekiai ir kainos buvo didesni nei prieš metus. ŽŪDC (LŽŪMPRIŠ) duomenimis, šių metų I pusmetį Lietuvos pieno perdirbimo įmonės vidaus rinkoje geriamojo pieno (pasterizuoto, 2,5 proc. riebumo, 0,9–1 l plėvelės fasuotėse) ir kefyro (2,5 proc. riebumo, 0,9–1 kg plastikiniame maišelyje) pardavė daugiau nei

2022 m. I pusmetį, atitinkamai 1,3 proc. (iš viso 6,52 tūkst. t) ir 3,5 proc. (iš viso 4,39 tūkst. t). Analizuojamą laikotarpį, palyginti su 2022 m. I pusmečiu, vidutinės minėto geriamojo pieno ir kefyro pardavimo kainos (be PVM) (toliau – kainos) padidėjo, atitinkamai 20,7 proc. (iki 0,70 EUR/l) ir 14,0 proc. (iki 0,65 EUR/kg).

Šių metų I pusmetį labiausiai išaugo varškės sūrių (22 proc. riebumo, be priedų) kaina, kuri,

Kai kurių Lietuvos pieno perdirbimo įmonėse pagamintų pieno gaminių vidutinės pardavimo kainos* Lietuvos rinkoje, EUR/kg

Gaminių pavadinimas	Gaminių kodas pagal		2022	2023			Pokytis, %	
	TD 96/16	PGPK II dalį	birželis	balandis	gegužė	birželis	mėnesio ¹⁾	metų ²⁾
PIENO GAMINIAI								
Geriamasis pienas	11		0,80	0,78	0,78	0,78	0,00	-2,50
Nekoncentruotas pienas ir grietinėlė, į kuriuos neįdėta cukraus ar kitų saldiklių, kurių riebumas didesnis kaip 1 % masės, bet ne didesnis kaip 6 %, tiesiogiai išfasuoti į fasuotes, kurių neto tūris ne didesnis kaip 2 l		10.51.11.42.00	0,80	0,78	0,78	0,78	0,00	-2,50
Nekoncentruotas pienas ir grietinėlė, į kuriuos neįdėta cukraus ar kitų saldiklių, kurių riebumas ne didesnis kaip 1 % masės, tiesiogiai išfasuoti į fasuotes, kurių neto tūris didesnis kaip 2 l		10.51.11.37.00	0,16	0,15	0,14	0,15	7,14	-6,25
Pasukos skirtos vartoti tiesiogiai	12		0,47	0,47	0,48	0,50	4,17	6,38
Nekoncentruotas pienas ir grietinėlė, į kuriuos neįdėta cukraus ar kitų saldiklių, kurių riebumas didesnis kaip 6 % masės, bet ne didesnis kaip 21 %, tiesiogiai išfasuoti į fasuotes, kurių tūris ne didesnis kaip 2 l		10.51.12.10.00	2,43	2,75	2,74	2,91	6,20	19,75
Nekoncentruotas pienas ir grietinėlė, į kuriuos neįdėta cukraus ar kitų saldiklių, kurių riebumas didesnis kaip 21 % masės, tiesiogiai išfasuoti į fasuotes, kurių tūris ne didesnis kaip 2 l		10.51.12.30.00	3,93	3,23	3,20	3,22	0,63	-18,07
Nekoncentruotas pienas ir grietinėlė, į kuriuos neįdėta cukraus ar kitų saldiklių, kurių riebumas didesnis kaip 21 % masės, tiesiogiai išfasuoti į fasuotes, kurių tūris didesnis kaip 2 l		10.51.12.40.00	2,99	1,93	1,92	1,98	3,13	-33,78
Aromatizuotas jogurtas	1411	10.51.52.44.20	1,47	1,67	1,68	1,61	-4,17	9,52
Jogurtas (be priedų)	1421	10.51.52.42.30	2,61	2,62	2,68	2,61	-2,61	0,00
Rūgpienis ir kiti rūgštieji gėrimai	1422	10.51.52.42.10	0,87	0,83	0,84	0,84	0,00	-3,45
Grietinė	1423	10.51.52.42.20	3,01	2,73	2,73	2,67	-2,20	-11,30
Sviestas, kurio riebumas ne didesnis kaip 85 % masės (įskaitant išrūgų sviestą)	231	10.51.30.30.00	7,02	5,80	5,82	5,87	0,86	-16,38
Švieži (nebrandinti arba nekonservuoti) sūriai	24261	10.51.40.30.10	5,86	5,97	5,96	5,93	-0,50	1,19
Varškė	24262 24263	10.51.40.30.20	3,51	3,40	3,39	3,33	-1,77	-5,13
Kiti švieži sūriai (čia parodomi varškės sūreliai)	24264	10.51.40.30.80	5,36	5,64	5,70	5,51	-3,33	2,80
Kiti nelydyti sūriai		10.51.40.50.80	5,83	5,01	5,04	4,96	-1,59	-14,92
Lydyti sūriai, išskyrus trintus arba sūrių miltelius	25	10.51.40.70.00	5,37	5,21	5,20	5,36	3,08	-0,19
Išrūgos ir pakeistų savybių išrūgos, skysto arba pastos pavidalo, koncentruotos arba nekongcentruotos, į kurias pridėta arba neįdėta cukraus ar kitų saldiklių	271 272	10.51.55.60.00	0,02	0,02	0,02	0,02	0,00	0,00
Išrūgos ir pakeistų savybių išrūgos, miltelių, granuliuojamųjų arba kitokio pavidalo sausieji gaminiai, koncentruotos arba nekongcentruotos, į kurias pridėta arba neįdėta cukraus ar kitų saldiklių	273 275	10.51.55.30.00	•	1,03	0,94	1,12	19,15	-
Grietininiai ir kiti valgomieji ledai (įskaitant šerbetą ir ledus ant pagaliuko) (išskyrus ledų mišinius ir ledų pagrinda). Pateikti litrais.	17	10.52.10.00.00	2,26	2,49	2,44	2,38	-2,46	5,31
GAMINIAI, KURIUOSE YRA NATŪRALAUS PIENO DALIŲ								
Grietinės ir augalinių riebalų mišinys	162	10.89.19.51.20	1,63	1,88	1,87	1,83	-2,14	12,27
Tepieji riebalų mišiniai	2332	10.89.19.51.60	2,48	2,62	2,21	2,10	-4,98	-15,32

¹⁾ lyginant 2023 m. birželio mėn. su gegužės mėn.; ²⁾ lyginant 2023 m. birželio mėn. su 2022 m. birželio mėn.;

* svertinės, gamintojų (perpardavimai neįtraukti), be PVM.; • – konfidencialūs duomenys.

Šaltinis ŽŪDC (LŽŪMPRIŠ)



palyginti su 2022 m. I pusmečiu, padidėjo net 28,3 proc. (iki 5,75 EUR/kg). Toks kainos padidėjimas lėmė mažesnę šių sūrių paklausą, kuri, palyginti su 2022 m. sausio–birželio mėn., sumažėjo net 31,6 proc. (iki 323,21 t).

Analizuojamą pusmetį, palyginti su tuo pačiu

laikotarpiu pernai, taip pat didėjo kai kurių brandintų sūrių kainos: „Gouda“ sūrių – 18,0 proc. (iki 5,76 EUR/kg), „Tilsit“ sūrių – 13,1 proc. (iki 6,05 EUR/kg), kietųjų ilgai brandintų sūrių – 14,5 proc. (iki 9,90 EUR/kg). Nepaisant padidėjusių kainų, „Tilsit“ ir kietųjų ilgai brandintų sūrių

Kai kurių Lietuvos pieno perdirbimo įmonėse pagamintų pieno gaminių vidutinės pardavimo kainos* ES šalių rinkose, EUR/kg

Gaminio pavadinimas	Gaminio kodas pagal		2022	2023			Pokytis, %	
	TD 96/16	PGPK II dalį	birželis	balandis	gegužė	birželis	mėnesio ¹⁾	metų ²⁾
PIENO GAMINIAI								
Nekoncentruotas pienas ir grietinėlė, į kuriuos nepridėta cukraus ar kitų saldiklių, kurių riebumas didesnis kaip 21 % masės, tiesiogiai išfasuoti į fasuotes, kurių tūris didesnis kaip 2 l		10.51.12.40.00	3,34	1,99	1,96	2,12	8,16	-36,53
Rūgpienis ir kiti rūgštieji gėrimai	1422	10.51.52.42.10	0,84	1,01	0,97	0,95	-2,06	13,10
Nugriebto pieno milteliai (pieno ir grietinėlės, kurių būvis kietas ir kurių riebumas ne didesnis kaip 1,5 % masės), išfasuoti į fasuotes, kurių svoris didesnis kaip 2,5 kg	224	10.51.21.60.00	●	●	2,24	2,33	4,02	-
Sviestas, kurio riebumas ne didesnis kaip 85 % masės (įskaitant išrūgų sviestą)	231	10.51.30.30.00	7,24	4,91	●	●	-	-
Varškė	24262 24263	10.51.40.30.20	3,66	3,56	●	3,39	-	-7,38
Kiti švieži sūriai (čia parodyti varškės sūreliai)	24264	10.51.40.30.80	5,91	7,28	7,18	6,88	-4,18	16,41
Kiti nelydyti sūriai		10.51.40.50.80	●	5,44	5,32	5,55	4,32	-
Lydyti sūriai, išskyrus trintus arba sūrių miltelius	25	10.51.40.70.00	●	7,63	●	7,22	-	-
Išrūgos ir pakeistų savybių išrūgos, miltelių, granuliu arba kitokio pavidalo sausieji gaminiai, koncentruotos arba nekoncentruotos, į kurias pridėta arba nepridėta cukraus ar kitų saldiklių	273 275	10.51.55.30.00	7,17	2,78	3,72	4,38	17,74	-38,91
Grietininiai ir kiti valgomieji ledai (įskaitant šerbetą ir ledus ant pagaliuko) (išskyrus ledų mišinius ir ledų pagrindą). Pateikti litrais.	17	10.52.10.00.00	2,07	2,43	2,47	2,37	-4,05	14,49

¹⁾ lyginant 2023 m. birželio mėn. su gegužės mėn.; ²⁾ lyginant 2023 m. birželio mėn. su 2022 m. birželio mėn.;

Šaltinis ŽŪDC (LŽŪMPRIS)

* svartinės, gamintojų (perpardavimai neįtraukti), be PVM; ● – konfidencialūs duomenys.

Kai kurių Lietuvos pieno perdirbimo įmonėse pagamintų pieno gaminių atsargos mėnesio pabaigoje, t

Gaminio pavadinimas	Gaminio kodas pagal		2022	2023			Pokytis %	
	TD 96/16	PGPK II dalį	birželis	balandis	gegužė	birželis	mėnesio ¹⁾	metų ²⁾
PIENO GAMINIAI								
Nugriebto pieno milteliai (pieno ir grietinėlės, kurių būvis kietas ir kurių riebumas ne didesnis kaip 1,5 % masės), išfasuoti į fasuotes, kurių svoris didesnis kaip 2,5 kg	224	10.51.21.60.00	4 153,19	4 059,79	4 049,55	3 920,07	-3,20	-5,61
Sviestas, kurio riebumas ne didesnis kaip 85 % masės (įskaitant išrūgų sviestą)	231	10.51.30.30.00	1 332,92	1 066,59	1 137,67	702,29	-38,27	-47,31
Švieži (nebrandinti arba nekonservuoti) sūriai, įskaitant išrūgų sūrius ir varškę	2426	10.51.40.30.00	583,96	679,57	675,82	568,20	-15,92	-2,70
Trinti sūriai, sūrių milteliai, pelėsiniai ir kiti nelydyti sūriai	2421-2425	10.51.40.50.00	20 493,68	23 392,93	24 328,89	24 429,25	0,41	19,20
Lydyti sūriai, išskyrus trintus arba sūrių miltelius	25	10.51.40.70.00	63,02	58,24	66,12	76,22	15,28	20,95
Išrūgos ir pakeistų savybių išrūgos, miltelių, granuliu arba kitokio pavidalo sausieji gaminiai, koncentruotos arba nekoncentruotos, į kurias pridėta arba nepridėta cukraus ar kitų saldiklių	273 275	10.51.55.30.00	2 169,65	2 932,32	2 910,20	3 080,43	5,85	41,98
Grietininiai ir kiti valgomieji ledai (įskaitant šerbetą ir ledus ant pagaliuko) (išskyrus ledų mišinius ir ledų pagrindą). (tūkst. l)	17	10.52.10.00.00	6 602,64	6 171,58	6 389,78	5 345,99	-16,34	-19,03
GAMINIAI, KURIOSE YRA NATŪRALAUS PIENO DALIŲ								
Varškės gaminiai su augaliniais riebalais	281	10.89.19.51.30	●	●	31,80	●	-	-
Sūrio gaminiai su augaliniais riebalais	283	10.89.19.51.50	2 697,48	2 282,48	2 471,13	2 155,40	-12,78	-20,10

¹⁾ lyginant 2023 m. birželio mėn. su gegužės mėn.; ²⁾ lyginant 2023 m. birželio mėn. su 2022 m. birželio mėn.;

Šaltinis ŽŪDC (LŽŪMPRIS)

● – konfidencialūs duomenys.



pardavimai buvo didesni nei 2022 m. sausio–birželio mėn., kurie analizuojamu laikotarpiu padidėjo, atitinkamai 4,3 proc. (iki 1,84 tūkst. t) ir 7,7 proc. (iki 454,81 t). Tuo tarpu „Gouda“ sūrių buvo parduota 29,7 proc. mažiau (iš viso 654,5 t).

2023 m. I pusmetį, palyginti su tuo pačiu laikotarpiu praėjusiais metais, grietinės (30 proc. riebumo, 330–500 g polistireno indelyje) parduota

daugiau – 5,8 proc. (iš viso 4,25 tūkst. t) ir už didesnę kainą, kuri padidėjo 7,7 proc. (iki 3,08 EUR/kg).

Nagrinėjamu laikotarpiu Lietuvos pieno perdirbimo įmonės vidaus rinkoje pardavė 2,80 tūkst. t sviesto (82 proc. riebumo, pergamentinio ar laminuoto popieriaus 170–200 g pakuotėje) – 5,2 proc. daugiau nei 2022 m. I pusmetį, o minėto gaminio kaina sumažėjo 6,6 proc. (iki 6,61 EUR/kg).

Kai kurių pieno gaminių gamyba Lietuvos pieno perdirbimo įmonėse, t

Gaminio pavadinimas	Gaminio kodas pagal		2022 birželis	2023			Pokytis, %	
	TD 96/16	PGPK II dalį		balandis	gegužė	birželis	mėnesio ¹⁾	metų ²⁾
PIENO GAMINIAI								
Geriamasis pienas	11		5 530,03	5 059,15	5 378,31	5 521,10	2,65	-0,16
Nekoncentruotas pienas ir grietinė, į kuriuos neprisidėta cukraus ar kitų saldiklių, kurių riebumas didesnis kaip 1 % masės, bet ne didesnis kaip 6 %, tiesiogiai išfasuoti į fasuotes, kurių neto tūris ne didesnis kaip 2 l		10.51.11.42.00	5 475,43	5 053,70	5 371,51	5 521,10	2,78	0,83
Nekoncentruotas pienas ir grietinė, į kuriuos neprisidėta cukraus ar kitų saldiklių, kurių riebumas ne didesnis kaip 1 % masės, tiesiogiai išfasuoti į fasuotes, kurių neto tūris didesnis kaip 2 l		10.51.11.37.00	901,29	2007,36	3011,97	5333,85	77,09	491,80
Pasukos skirtos vartoti tiesiogiai	12		169,26	83,17	122,38	125,65	2,67	-25,77
Nekoncentruotas pienas ir grietinė, į kuriuos neprisidėta cukraus ar kitų saldiklių, kurių riebumas didesnis kaip 6 % masės, bet ne didesnis kaip 21 %, tiesiogiai išfasuoti į fasuotes, kurių tūris ne didesnis kaip 2 l		10.51.12.10.00	32,33	18,50	27,34	●	-	-
Nekoncentruotas pienas ir grietinė, į kuriuos neprisidėta cukraus ar kitų saldiklių, kurių riebumas didesnis kaip 21 % masės, tiesiogiai išfasuoti į fasuotes, kurių tūris ne didesnis kaip 2 l		10.51.12.30.00	103,68	158,15	152,16	139,57	-8,27	34,62
Nekoncentruotas pienas ir grietinė, į kuriuos neprisidėta cukraus ar kitų saldiklių, kurių riebumas didesnis kaip 21 % masės, tiesiogiai išfasuoti į fasuotes, kurių tūris didesnis kaip 2 l		10.51.12.40.00	8 667,82	6 631,08	6 804,74	7 318,40	7,55	-15,57
Aromatizuotas jogurtas	1411	10.51.52.44.20	1 098,65	1 027,66	1 187,20	1 135,56	-4,35	3,36
Jogurtas (be priedų)	1421	10.51.52.42.30	186,49	205,25	229,18	222,58	-2,88	19,35
Rūgpienis ir kiti rūgštieji gėrimai	1422	10.51.52.42.10	4 663,35	3 105,54	4 420,75	4 518,67	2,22	-3,10
Grietinė	1423	10.51.52.42.20	1 752,37	1 501,07	1 940,33	1 901,04	-2,02	8,48
Nugriebto pieno milteliai (pieno ir grietinės, kurių būvis kietas ir kurių riebumas ne didesnis kaip 1,5 % masės), išfasuoti į fasuotes, kurių svoris didesnis kaip 2,5 kg	224	10.51.21.60.00	2 729,17	2 126,99	●	2 444,13	-	-10,44
Sviestas, kurio riebumas ne didesnis kaip 85 % masės (įskaitant išrūgų sviestą)	231	10.51.30.30.00	836,91	1 137,03	1 260,44	1 290,05	2,35	54,14
Sviestas, kurio riebumas didesnis kaip 85 % masės ir kiti pieno riebalai ir aliejai (išskyrus pieno pastas, kurių riebumas mažesnis kaip 80 % masės) (lydytas sviestas)	232	10.51.30.50.00	●	●	●	2,69	-	-
Švieži (nebrandinti arba nekonservuoti) sūriai	24261	10.51.40.30.10	●	2083,36	2142,42	2543,90	18,74	-
Varškė	24262 24263	10.51.40.30.20	1 740,14	1 872,75	2 120,88	1 985,11	-6,40	14,08
Kiti švieži sūriai (čia parodomi varškės sūreliai)	24264	10.51.40.30.80	660,17	674,13	760,74	716,48	-5,82	8,53
Kiti nelydyti sūriai		10.51.40.50.80	2 814,22	●	3 211,32	2 739,23	-14,70	-2,66
Lydyti sūriai, išskyrus trintus arba sūrių miltelius	25	10.51.40.70.00	283,96	215,79	248,59	269,00	8,21	-5,27
Išrūgos ir pakeistų savybių išrūgos, skysto arba pastos pavidalo, koncentruotos arba nekonservuotos, į kurias pridėta arba neprisidėta cukraus ar kitų saldiklių	271 272	10.51.55.60.00	13 013,94	12 713,71	13 170,16	13 162,88	-0,06	1,14
Išrūgos ir pakeistų savybių išrūgos, miltelių, granuliuojamųjų arba kitokio pavidalo sausieji gaminiai, koncentruotos arba nekonservuotos, į kurias pridėta arba neprisidėta cukraus ar kitų saldiklių	273 275	10.51.55.30.00	●	1 225,73	1 605,64	●	-	-
Grietininiai ir kiti valgomieji ledai (įskaitant šerbetą ir ledus ant pagaliuko) (išskyrus ledų mišinius ir ledų pagrindą). Pateikti litrais.	17	10.52.10.00.00	3 391,95	3 508,09	4 195,65	3 970,77	-5,36	17,06
GAMINIAI, KURIUOSE YRA NATŪRALAUS PIENO DALIŲ								
Grietinės ir augalinių riebalų mišinys	162	10.89.19.51.20	242,60	160,07	209,82	197,20	-6,01	-18,71
Varškės gaminiai su augaliniiais riebalais	281	10.89.19.51.30	98,06	87,70	122,38	121,25	-0,92	23,65
Sūrio gaminiai su augaliniiais riebalais	283	10.89.19.51.50	2 036,07	2 032,29	2 073,24	1 981,93	-4,40	-2,66
Tepieji riebalų mišiniai	2332	10.89.19.51.60	141,59	122,64	133,11	100,09	-24,81	-29,31

¹⁾ lyginant 2023 m. birželio mėn. su gegužės mėn.; ²⁾ lyginant 2023 m. birželio mėn. su 2022 m. birželio mėn.;

Šaltinis ŽŪDC (LŽŪMPRIS)

● – konfidencialūs duomenys.



Sviesto kainos mažėjimui įtakos turėjo pasaulinėje rinkoje sumažėjusios sviesto kainos. Europos Komisijos duomenimis, šių metų I pusmetį vidutinė ES sviesto kaina (be PVM) siekė 4,82 EUR/kg ir buvo 26,1 proc. mažesnė nei 2022 m. I pusmetį.

2023 m. liepos mėn. sumažėjo pasaulinės daugelio pieno gaminių kainos. Jungtinių Tautų maisto ir žemės ūkio organizacijos duomenimis, šių metų liepos mėn. pieno gaminių kainų indeksas siekė 116,3 punktus ir buvo apie 0,3 proc. mažesnis nei 2023 m. birželio mėn., ir apie 20,6 proc.

mažesnis nei prieš metus. Tai lėmė sumažėjusios sviesto ir nugriebto pieno miltelių kainos.

Europos Komisijos duomenimis, analizuojamu laikotarpiu, palyginti su 2023 m. birželio mėn., ES sumažėjo daugelio pieno gaminių vidutinės pardavimo (gamintojų) kainos (be PVM): išrūgų miltelių – 4,6 proc. (iki 0,68 EUR/kg), nugriebto pieno miltelių – 6,2 proc. (iki 2,34 EUR/kg), „Cheddar“ sūrių – 0,4 proc. (iki 3,58 EUR/kg), sviesto – 2,5 proc. (iki 4,60 EUR/kg).

Šaltiniai ŽŪDC (LŽŪMPRIS), EK, FAO

Kai kurių Lietuvos pieno perdirbimo įmonėse pagamintų pieno gaminių pardavimai* vidaus rinkoje, t

Gaminių pavadinimas	Gaminių kodas pagal		2022	2023			Pokytis, %	
	TD 96/16	PGPK II dalį	birželis	balandis	gegužė	birželis	mėnesio ¹⁾	metų ²⁾
PIENO GAMINIAI								
Geriamasis pienas	11		5 134,56	4 573,30	4 999,19	5 065,39	1,32	-1,35
Nekoncentruotas pienas ir grietinėlė, į kuriuos ne pridėta cukraus ar kitų saldiklių, kurių riebumas didesnis kaip 1 % masės, bet ne didesnis kaip 6 %, tiesiogiai išfasuoti į fasuotes, kurių neto tūris ne didesnis kaip 2 l		10.51.11.42.00	5 076,28	4 568,38	4 993,92	5 059,75	1,32	-0,33
Nekoncentruotas pienas ir grietinėlė, į kuriuos ne pridėta cukraus ar kitų saldiklių, kurių riebumas ne didesnis kaip 1 % masės, tiesiogiai išfasuoti į fasuotes, kurių neto tūris didesnis kaip 2 l		10.51.11.37.00	652,38	1248,62	3011,97	4073,22	35,23	524,36
Pasukos skirtos vartoti tiesiogiai	12		160,86	82,99	123,68	120,06	-2,93	-25,36
Nekoncentruotas pienas ir grietinėlė, į kuriuos ne pridėta cukraus ar kitų saldiklių, kurių riebumas didesnis kaip 6 % masės, bet ne didesnis kaip 21 %, tiesiogiai išfasuoti į fasuotes, kurių tūris ne didesnis kaip 2 l		10.51.12.10.00	33,14	26,44	26,39	25,27	-4,24	-23,75
Nekoncentruotas pienas ir grietinėlė, į kuriuos ne pridėta cukraus ar kitų saldiklių, kurių riebumas didesnis kaip 21 % masės, tiesiogiai išfasuoti į fasuotes, kurių tūris ne didesnis kaip 2 l		10.51.12.30.00	103,13	164,45	150,64	140,65	-6,63	36,38
Nekoncentruotas pienas ir grietinėlė, į kuriuos ne pridėta cukraus ar kitų saldiklių, kurių riebumas didesnis kaip 21 % masės, tiesiogiai išfasuoti į fasuotes, kurių tūris didesnis kaip 2 l		10.51.12.40.00	1 894,52	1 668,89	2 120,71	2 274,47	7,25	20,06
Aromatizuotas jogurtas	1411	10.51.52.44.20	1 072,48	987,46	1 095,12	1 053,15	-3,83	-1,80
Jogurtas (be priedų)	1421	10.51.52.42.30	176,66	201,16	208,17	210,93	1,33	19,40
Rūgpienis ir kiti rūgštieji gėrimai	1422	10.51.52.42.10	4 409,87	2 977,05	4 142,35	4 183,92	1,00	-5,12
Grietinė	1423	10.51.52.42.20	1 631,37	1 393,52	1 746,05	1 734,03	-0,69	6,29
Sviestas, kurio riebumas ne didesnis kaip 85 % masės (įskaitant išrūgų sviestą)	231	10.51.30.30.00	476,28	580,45	693,48	585,90	-15,51	23,02
Švieži (nebrandinti arba nekonservuoti) sūriai	24261	10.51.40.30.10	599,37	449,90	506,58	549,55	8,48	-8,31
Varškė	24262 24263	10.51.40.30.20	1 547,30	1 514,74	1 747,93	1 649,16	-5,65	6,58
Kiti švieži sūriai (čia parodomi varškės sūreliai)	24264	10.51.40.30.80	378,71	366,90	393,94	382,67	-2,86	1,05
Kiti nelydyti sūriai		10.51.40.50.80	698,76	678,29	731,73	765,72	4,65	9,58
Lydyti sūriai, išskyrus trintus arba sūrių miltelius	25	10.51.40.70.00	212,29	177,71	187,23	212,51	13,50	0,10
Išrūgos ir pakeistų savybių išrūgos, skysto arba pastos pavidalo, koncentruotos arba nekoncentruotos, į kurias pridėta arba ne pridėta cukraus ar kitų saldiklių	271 272	10.51.55.60.00	11 503,42	10 422,30	10 715,49	10 763,64	0,45	-6,43
Išrūgos ir pakeistų savybių išrūgos, miltelių, granuliu arba kitokio pavidalo sausieji gaminiai, koncentruotos arba nekoncentruotos, į kurias pridėta arba ne pridėta cukraus ar kitų saldiklių	273 275	10.51.55.30.00	●	58,76	125,98	23,38	-81,44	-
Grietininiai ir kiti valgomieji ledai (įskaitant šerbetą ir ledus ant pagaliuko) (išskyrus ledų mišinius ir ledų pagrindą). Pateikti litrais.	17	10.52.10.00.00	1 947,60	1 015,29	1 640,02	2 267,16	38,24	16,41
GAMINIAI, KURIUOSE YRA NATŪRALAUS PIENO DALIŲ								
Grietinės ir augalinių riebalų mišinys	162	10.89.19.51.20	231,95	147,01	180,31	190,22	5,50	-17,99
Tepieji riebalų mišiniai	2332	10.89.19.51.60	129,74	132,03	104,36	92,47	-11,39	-28,73

¹⁾ lyginant 2023 m. birželio mėn. su gegužės mėn.; ²⁾ lyginant 2023 m. birželio mėn. su 2022 m. birželio mėn.;

Šaltinis ŽŪDC (LŽŪMPRIS)

* gamintojų (perpardavimai neįtraukti); ● – konfidencialūs duomenys.



Kai kurių Lietuvos pieno perdirbimo įmonėse pagamintų pieno gaminių eksportas* į ES šalis, t

Gaminio pavadinimas	Gaminio kodas pagal		2022	2023			Pokytis, %	
	TD 96/16	PGPK II dalį	birželis	balandis	gegužė	birželis	mėnesio ¹⁾	metų ²⁾
PIENO GAMINIAI								
Nekoncentruotas pienas ir grietinėlė, į kuriuos neprisidėta cukraus ar kitų saldiklių, kurių riebumas didesnis kaip 21 % masės, tiesiogiai išfasuoti į fasuotes, kurių tūris didesnis kaip 2 l		10.51.12.40.00	6 739,05	5 015,41	4 641,57	5 589,65	20,43	-17,06
Rūgpienis ir kiti rūgštieji gėrimai	1422	10.51.52.42.10	204,62	127,13	163,09	209,32	28,35	2,30
Nugriebto pieno milteliai (pieno ir grietinėlės, kurių būvis kietas ir kurių riebumas ne didesnis kaip 1,5 % masės), išfasuoti į fasuotes, kurių svoris didesnis kaip 2,5 kg	224	10.51.21.60.00	●	●	1 517,00	1 122,15	-26,03	-
Sviestas, kurio riebumas ne didesnis kaip 85 % masės (įskaitant išrūgų sviestą)	231	10.51.30.30.00	24,85	80,75	●	●	-	-
Varškė	24262 24263	10.51.40.30.20	190,21	272,52	●	292,04	-	53,54
Kiti švieži sūriai (čia parodomi varškės sūreliai)	24264	10.51.40.30.80	261,97	269,91	322,34	280,15	-13,09	6,94
Kiti nelydyti sūriai		10.51.40.50.80	●	780,72	861,47	990,24	14,95	-
Lydyti sūriai, išskyrus trintus arba sūrių miltelius	25	10.51.40.70.00	●	20,88	●	27,84	-	-
Išrūgos ir pakeistų savybių išrūgos, miltelių, granuliuojamųjų arba kitokio pavidalo sausieji gaminiai, koncentruotos arba nekoncentruotos, į kurias pridėta arba neprisidėta cukraus ar kitų saldiklių	273 275	10.51.55.30.00	449,42	508,82	591,78	559,93	-5,38	24,59
Grietininiai ir kiti valgomieji ledai (įskaitant šerbetą ir ledus ant pagaliuko) (išskyrus ledų mišinius ir ledų pagrindą). Pateikti litrais.	17	10.52.10.00.00	1 983,50	1 606,68	2 104,96	2 503,64	18,94	26,22

¹⁾ lyginant 2023 m. birželio mėn. su gegužės mėn.; ²⁾ lyginant 2023 m. birželio mėn. su 2022 m. birželio mėn.;

Šaltinis ŽŪDC (LŽŪMPRIŠ)

* gamintojų (perpardavimai neįtraukti); ● – konfidencialūs duomenys.

Kai kurių Lietuvos pieno perdirbimo įmonėse pagamintų pieno gaminių eksportas* į trečiąsias šalis, t

Gaminio pavadinimas	Gaminio kodas pagal		2022	2023			Pokytis, %	
	TD 96/16	PGPK II dalį	birželis	balandis	gegužė	birželis	mėnesio ¹⁾	metų ²⁾
PIENO GAMINIAI								
Nugriebto pieno milteliai (pieno ir grietinėlės, kurių būvis kietas ir kurių riebumas ne didesnis kaip 1,5 % masės), išfasuoti į fasuotes, kurių svoris didesnis kaip 2,5 kg	224	10.51.21.60.00	312,00	396,00	●	●	-	-
Varškė	24262 24263	10.51.40.30.20	53,78	75,14	●	●	-	-
Kiti švieži sūriai (čia parodomi varškės sūreliai)	24264	10.51.40.30.80	53,91	39,21	45,07	53,56	18,84	-0,65
Kiti nelydyti sūriai		10.51.40.50.80	600,50	669,14	651,85	804,87	23,47	34,03
Grietininiai ir kiti valgomieji ledai (įskaitant šerbetą ir ledus ant pagaliuko) (išskyrus ledų mišinius ir ledų pagrindą). Pateikti litrais.	17	10.52.10.00.00	246,66	181,26	228,67	240,41	5,13	-2,53
GAMINIAI, KURIUOSE YRA NATŪRALAUS PIENO DALIŲ								
Varškės gaminiai su augaliniais riebalais	281	10.89.19.51.30	●	35,16	●	●	-	-

¹⁾ lyginant 2023 m. birželio mėn. su gegužės mėn.; ²⁾ lyginant 2023 m. birželio mėn. su 2022 m. birželio mėn.;

Šaltinis ŽŪDC (LŽŪMPRIŠ)

* gamintojų (perpardavimai neįtraukti); ● – konfidencialūs duomenys.

Kai kurių Lietuvos pieno perdirbimo įmonėse pagamintų pieno gaminių vidutinės pardavimo kainos* trečiųjų šalių rinkose, EUR/kg

Gaminio pavadinimas	Gaminio kodas pagal		2022	2023			Pokytis, %	
	TD 96/16	PGPK II dalį	birželis	balandis	gegužė	birželis	mėnesio ¹⁾	metų ²⁾
PIENO GAMINIAI								
Nugriebto pieno milteliai (pieno ir grietinėlės, kurių būvis kietas ir kurių riebumas ne didesnis kaip 1,5 % masės), išfasuoti į fasuotes, kurių svoris didesnis kaip 2,5 kg	224	10.51.21.60.00	4,30	2,59	●	●	-	-
Varškė	24262 24263	10.51.40.30.20	4,09	4,28	●	●	-	-
Kiti švieži sūriai (čia parodomi varškės sūreliai)	24264	10.51.40.30.80	5,84	6,64	6,78	6,85	1,03	17,29
Kiti nelydyti sūriai		10.51.40.50.80	6,55	5,95	6,14	6,08	-0,98	-7,18
Grietininiai ir kiti valgomieji ledai (įskaitant šerbetą ir ledus ant pagaliuko) (išskyrus ledų mišinius ir ledų pagrindą). Pateikti litrais.	17	10.52.10.00.00	2,62	2,64	3,25	2,57	-20,92	-1,91
GAMINIAI, KURIUOSE YRA NATŪRALAUS PIENO DALIŲ								
Varškės gaminiai su augaliniais riebalais	281	10.89.19.51.30	●	3,45	●	●	-	-

¹⁾ lyginant 2023 m. birželio mėn. su gegužės mėn.; ²⁾ lyginant 2023 m. birželio mėn. su 2022 m. birželio mėn.;

Šaltinis ŽŪDC (LŽŪMPRIŠ)

* gamintojų (perpardavimai neįtraukti), be PVM; ● – konfidencialūs duomenys.



Kai kurių pieno gaminių vidutinės savaitinės kainos* (gamintojų) ES valstybėse ir Jungtinėje Karalystėje, EUR/kg (be PVM)

Gaminys	Valstybė	2022		2023			Pokytis, %		
		30 sav. (07 25–31)	27 sav. (07 03–09)	28 sav. (07 10–16)	29 sav. (07 17–23)	30 sav. (07 24–30)	savaitės ¹⁾	metų ²⁾	
Sviestas (82 proc. rieb.)	Lietuva	išfasuotas luitais	7,36	•	•	•	•	-	-
		išfasuotas į mažesnes fasuotes	7,34	6,21	6,37	6,25	6,25	0,00	-14,85
	Latvija	išfasuotas luitais	7,13	6,36	5,39	5,14	5,56	8,17	-22,02
		išfasuotas po 150–250 g (80–85 proc. rieb.)	6,82	4,59	4,68	4,53	4,91	8,39	-28,01
	Vokietija	išfasuotas luitais	6,98	6,51	6,17	6,20	6,24	0,65	-10,60
		išfasuotas po 250 g	6,85	4,53	4,45	4,30	4,37	1,63	-36,20
	Prancūzija	išfasuotas luitais	7,55	4,88	4,88	4,88	4,88	0,00	-35,36
		I rūšis	7,65	4,77	4,77	4,84	4,84	0,00	-36,73
	Belgija	išfasuotas luitais	7,03	4,64	4,54	4,39	4,34	-1,14	-38,26
		firminis	6,90	4,63	4,55	4,50	4,45	-1,11	-35,51
	Nyderlandai	išfasuotas luitais	7,06	4,62	4,52	4,39	4,35	-0,91	-38,39
		išfasuotas luitais	7,05	5,78	5,94	6,10	5,64	-7,54	-20,00
	Slovakija	išfasuotas po 200–250 g	7,78	5,71	5,91	5,63	5,62	-0,18	-27,76
		išfasuotas luitais	7,34	4,52	5,12	6,44	5,14	-20,19	-29,97
	Čekija	išfasuotas po 250 g	7,52	5,74	5,58	5,53	5,70	3,07	-24,20
		išfasuotas luitais	6,83	4,57	4,36	4,41	4,42	0,23	-35,29
	Lenkija	išfasuotas į mažesnes fasuotes	6,96	4,86	4,66	4,71	4,66	-1,06	-33,05
		ES vidutinė kaina	7,11	4,66	4,58	4,53	4,58	1,10	-35,58
	Jungtinė Karalystė	išfasuotas luitais (kilmės šalis Anglija)	4,30	...	4,28	-	-
		išfasuotas į mažesnes fasuotes (kilmės šalis Anglija)	5,15	...	5,12	-	-
išfasuotas į mažesnes fasuotes (kilmės šalis Airija)		5,15	...	5,12	-	-	
ES vidutinė kaina		3,77	2,40	2,40	2,27	2,30	1,32	-38,99	
Nugriebto pieno milteliai	Latvija	išfasuoti po 25 kg	2,54	2,40	...	2,40	...	-	-
		Vokietija	3,89	2,41	2,38	2,30	2,27	-1,30	-41,65
		Prancūzija	3,58	2,45	2,41	2,22	2,24	0,90	-37,43
		Belgija	3,84	2,48	2,48	2,40	2,45	2,08	-36,20
		Nyderlandai	3,64	2,33	2,21	2,18	2,20	0,92	-39,56
		Čekija	4,10	2,51	2,48	2,54	2,46	-3,15	-40,00
	Lenkija	3,95	2,54	2,50	2,48	2,44	-1,61	-38,23	
ES vidutinė kaina	3,77	2,40	2,40	2,27	2,30	1,32	-38,99		
Nenu- griebto pieno milteliai	Jungtinė Karalystė	išfasuoti po 25 kg	2,24	...	2,23	-	-
		Latvija	6,10	-	-
		Vokietija	5,24	3,50	3,48	3,44	3,39	-1,45	-35,31
		Prancūzija	4,72	3,79	3,79	3,58	3,58	0,00	-24,15
		Belgija	4,75	3,48	3,45	3,41	3,42	0,29	-28,00
		Nyderlandai	4,56	3,45	3,40	3,35	3,35	0,00	-26,54
	Čekija	4,93	3,63	3,71	4,06	3,74	-7,88	-24,14	
Lenkija	4,98	3,64	3,48	3,58	3,58	0,00	-28,11		
ES vidutinė kaina	4,87	3,53	3,56	3,44	3,39	-1,45	-30,39		
Išrūgų milteliai	Vokietija	išfasuoti po 25 kg	1,35	0,79	0,78	0,78	0,78	0,00	-42,22
		Nyderlandai	0,90	0,59	0,56	0,54	0,52	-3,70	-42,22
		Čekija	1,40	0,94	0,92	0,80	...	-	-
		Lenkija	1,27	0,80	0,70	0,77	0,79	2,60	-37,80
	ES vidutinė kaina	1,12	0,69	0,69	0,66	0,68	3,03	-39,29	
Sūriai	Lietuva	<i>Gouda</i>	5,61	5,48	5,82	5,95	4,97	-16,47	-11,41
		<i>Tilsit</i>	5,97	5,76	5,58	5,85	5,94	1,54	-0,50
		Kietieji ilgai brandinti	6,33	5,94	5,61	6,47	5,93	-8,35	-6,32
		<i>Edam</i>	5,14	3,83	3,86	3,58	3,57	-0,28	-30,54
	Estija	<i>Gouda</i>	...	3,70	-	-
		<i>Edam</i>	6,97	5,94	5,99	6,71	6,90	2,83	-1,00
	Latvija	<i>Cheddar</i>	5,26	3,82	3,86	3,85	3,86	0,26	-26,62
		<i>Emmental</i> , 45 proc. s. m.	5,80	6,15	6,15	6,15	6,15	0,00	6,03
	Italija	<i>Parmigiano</i>	10,60	10,05	10,05	10,05	10,05	0,00	-5,19
		<i>Grana Padano</i>	9,70	10,03	10,03	10,03	10,03	0,00	3,40
		<i>Provolone</i> , 4 mėn.	7,13	7,93	7,93	7,93	7,93	0,00	11,22
		<i>Gorgonzola</i>	6,60	7,20	7,10	7,10	7,10	0,00	7,58
		<i>Italico</i>	6,00	6,60	6,50	6,50	6,50	0,00	8,33
		<i>Taleggio</i>	6,50	7,10	7,00	7,00	7,00	0,00	7,69

lentelės tęsinys 21 psl.



20 psl. lentelės tęsinys

Gaminys	Valstybė	2022	2023					Pokytis, %	
		30 sav. (07 25–31)	27 sav. (07 03–09)	28 sav. (07 10–16)	29 sav. (07 17–23)	30 sav. (07 24–30)	savaitės ¹⁾	metų ²⁾	
<i>Edam</i>	Slovakija	5,42	7,63	7,54	7,54	7,63	1,19	40,77	
<i>Edam, 40–45 proc. s. m.</i>	Čekija	5,44	5,06	5,13	4,92	3,64	-26,02	-33,09	
<i>Edam, 30 proc. s. m.</i>		4,95	3,62	3,50	3,52	3,58	1,70	-27,68	
<i>Emmental, 45–50 proc. s. m.</i>		6,68	6,84	6,83	6,80	6,78	-0,29	1,50	
<i>Gouda, 45–50 proc. s. m.</i>		5,26	5,12	5,04	4,94	3,65	-26,11	-30,61	
<i>Edam</i>		4,97	4,42	4,05	4,42	4,39	-0,68	-11,67	
<i>Gouda</i>	Lenkija	5,10	4,93	4,11	4,62	4,73	2,38	-7,25	
<i>Cheddar</i>		5,63	4,01	4,19	4,09	4,10	0,24	-27,18	
<i>Emmental</i>		5,40	5,05	4,69	4,97	4,95	-0,40	-8,33	
<i>Mozzarella</i>		4,86	4,41	4,46	4,41	4,50	2,04	-7,41	
<i>Feta</i>		3,28	3,45	3,54	3,52	3,56	1,14	8,54	
Pelėsiniai	ES vidutinė kaina	5,55	6,02	6,18	6,26	6,25	-0,16	12,61	
<i>Cheddar</i>		4,65	3,57	3,58	3,58	3,58	0,00	-23,01	
<i>Edam</i>		5,17	4,03	3,94	3,98	3,99	0,25	-22,82	
<i>Gouda</i>		5,02	4,21	4,04	4,17	4,17	0,00	-16,93	
<i>Emmental</i>		5,81	6,23	6,40	6,38	6,15	-3,61	5,85	
<i>Cheddar</i> (kilmės šalis Anglija)	Jungtinė	4,12	...	3,99	-	-	
<i>Cheddar</i> (kilmės šalis Airija)	Karalystė	4,07	...	3,93	-	-	

* kainos užsienio valstybėse (EUR) pateiktos pagal atitinkamas datos ECB valiutų kursą;

¹⁾ lyginant 2023 m. 30 savaitę su 29 savaitę; ²⁾ lyginant 2023 m. 30 savaitę su 2022 m. 30 savaitę;

... – nėra duomenų; ● – konfidencialūs duomenys.

Lietuvos duomenys pateikti pagal Pieno gaminių pardavimo savaitės ataskaitą PS-5.

Šaltiniai ŽŪDC (LŽŪMPRIŠ), AMI, EKI, LVAEI, EK, SZIF, PPA–ATIS

Pasaulinės kai kurių pieno gaminių kainos*, EUR/kg

Gaminių pavadinimas		Vidutinė kaina*					pokytis, %	
		JAV						
		2022	2023				pokytis, %	
		30 sav. (07 25–29)	27 sav. (07 03–07)	28 sav. (07 10–14)	29 sav. (07 17–21)	30 sav. (07 24–28)	savaitės ¹⁾	metų ²⁾
Sviestas, AA	CME	6,43	5,00	5,00	5,04	5,29	4,96	-17,73
Sūris <i>Cheddar</i> , luitais		4,17	2,78	2,96	3,21	3,73	16,20	-10,55
LPM, Centrinis ir Rytų regionas, FOB	FOB	3,72	2,31	2,22	2,18	2,23	2,29	-40,05
NPM, Nacionalinis vid., FOB		4,93	3,80	3,68	3,64	3,65	0,27	-25,96
Išrūgų milteliai, Centrinis regionas, FOB		1,05	0,53	0,50	0,48	0,50	4,17	-52,38
		Vakarų Europoje, eksportui, FOB						
		2022	2023			pokytis, %		
		28–29 sav. (07 11–22)	26–27 sav. (06 26–07 07)		28–29 sav. (07 10–21)	2 savaitė ³⁾	metų ²⁾	
Sviestas, 82 % riebi.		7,24	4,72		4,61	-2,33	-36,33	
LPM		3,93	2,44		2,35	-3,69	-40,20	
NPM		5,06	3,50		3,48	-0,57	-31,23	
Lydytas sviestas		8,52	5,90		5,73	-2,88	-32,75	
Išrūgų milteliai		1,14	0,71		0,70	-1,41	-38,60	
		Okeanijos valstybėse, eksportui, FOB						
		2022	2023			pokytis, %		
		28–29 sav. (07 11–22)	26–27 sav. (06 26–07 07)		28–29 sav. (07 10–21)	2 savaitė ³⁾	metų ²⁾	
Sviestas, 82 % riebi.		5,52	4,69		4,40	-6,18	-20,29	
LPM		3,86	2,41		2,36	-2,07	-38,86	
NPM		3,79	2,93		2,87	-2,05	-24,27	
Sūris <i>Cheddar</i>		5,09	4,08		3,70	-9,31	-27,31	

LPM – nugriebto pieno milteliai; NPM – nenugriebto pieno milteliai;

Šaltinis USDA

* kainos užsienio valstybėse (EUR) pateiktos pagal atitinkamas datos ECB valiutų kursą;

¹⁾ lyginant dvi paskutiniąsias savaites;²⁾ lyginant 2023 m. ir 2022 m. atitinkamų laikotarpių duomenis; ³⁾ lyginant 2023 m. 28–29 savaites su 26–27 savaitėmis


Kai kurių Lietuvos įmonėse pagamintų pieno gaminių vidutinės pardavimo kainos* vidaus rinkoje, EUR/mat. vnt.

Gaminys	Kodas pagal TD 96/16/EB	Mat. vnt.	2022	2023		Pokytis, %		
			birželis	balandis	gegužė	birželis	mėnesio ¹⁾	metų ²⁾
Geriamasis pienas, pasterizuotas, 2,5 % riebumo, išfasuotas po 0,9–1 l į plėvelės fasuotes	11511	l	0,63	0,70	0,69	0,63	-8,70	0,00
Kefyras, 2,5 % riebumo, 0,9–1 kg plastikiniame maišelyje	14221	kg	0,64	0,64	0,63	0,63	0,00	-1,56
Grietinė, 30 % riebumo, 330–500 g polistireno indelyje	14231n	kg	3,29	3,07	3,05	3,02	-0,98	-8,21
Jogurtas, be priedų, 200–380 g polistireno indelyje (išskyrus ekologišką jogurtą be priedų)	14211be	kg	2,45	2,36	2,50	2,50	0,00	2,04
Sviestas, 82 % riebumo, 170–200 g pergamentiniame ar laminuotame popieriuje	231131n	kg	7,70	6,38	6,33	6,17	-2,53	-19,87
Varškė, liesa be priedų, išfasuota po 180–200 g	242621	kg	2,61	2,61	2,62	2,59	-1,15	-0,77
Varškės sūris, 22 % riebumo, be priedų	242611	kg	4,99	5,70	5,84	6,02	3,08	20,64
Gouda sūriai	24231	kg	●	5,52	5,58	5,71	2,33	-
Tilsit sūriai	24232	kg	5,96	5,99	6,00	5,94	-1,00	-0,34
Kietieji ilgai brandinti sūriai	2424	kg	9,57	9,74	9,69	10,52	8,57	9,93

¹⁾ lyginant 2023 m. birželio mėn. su gegužės mėn.;

Šaltinis ŽŪDC (LŽŪMPRIŠ)

²⁾ lyginant 2023 m. birželio mėn. su 2022 m. birželio mėn.

* svartinės, gamintojų, be PVM.; ● – konfidencialūs duomenys.

Kai kurių Lietuvos įmonėse pagamintų pieno gaminių pardavimai vidaus rinkoje, t

Gaminys	Kodas pagal TD 96/16/EB	2022	2023		Pokytis, %		
		birželis	balandis	gegužė	birželis	mėnesio ¹⁾	metų ²⁾
Geriamasis pienas, pasterizuotas, 2,5 % riebumo, išfasuotas po 0,9–1 l į plėvelės fasuotes	11511	937,96	1 067,56	1 178,96	995,73	-15,54	6,16
Kefyras, 2,5 % riebumo, 0,9–1 kg plastikiniame maišelyje	14221	1 030,65	736,10	937,30	945,96	0,92	-8,22
Grietinė, 30 % riebumo, 330–500 g polistireno indelyje	14231n	684,45	618,96	808,26	784,27	-2,97	14,58
Jogurtas, be priedų, 200–380 g polistireno indelyje (išskyrus ekologišką jogurtą be priedų)	14211be	63,05	83,80	80,31	86,04	7,13	36,46
Sviestas, 82 % riebumo, 170–200 g pergamentiniame ar laminuotame popieriuje	231131n	351,73	485,09	505,52	526,10	4,07	49,57
Varškė, liesa be priedų, išfasuota po 180–200 g	242621	73,00	81,26	89,65	86,34	-3,69	18,27
Varškės sūris, 22 % riebumo, be priedų	242611	75,21	48,93	54,36	53,55	-1,49	-28,80
Gouda sūriai	24231	●	110,07	105,39	100,04	-5,08	-
Tilsit sūriai	24232	307,72	284,63	305,91	321,75	5,18	4,56
Kietieji ilgai brandinti sūriai	2424	77,06	76,57	83,61	74,75	-10,60	-3,00

¹⁾ lyginant 2023 m. birželio mėn. su gegužės mėn.;

Šaltinis ŽŪDC (LŽŪMPRIŠ)

²⁾ lyginant 2023 m. birželio mėn. su 2022 m. birželio mėn.

● – konfidencialūs duomenys.

Kai kurių Lietuvos įmonėse pagamintų pieno gaminių vidutinės savaitinės pardavimo kainos¹⁾, EUR/kg

Gaminio pavadinimas	Gaminio kodas pagal Tarybos direktyvą 96/16/EB	Lietuvos rinkoje						Kitų ES valstybių ir trečiųjų šalių rinkose						
		2022	2023			pokytis, %		2022	2023			pokytis, %		
		31 sav. (08 01–07)	29 sav. (07 17–23)	30 sav. (07 24–30)	31 sav. (07 31–08 06)	savaitės ²⁾	metų ³⁾	31 sav. (08 01–07)	29 sav. (07 17–23)	30 sav. (07 24–30)	31 sav. (07 31–08 06)	savaitės ²⁾	metų ³⁾	
Sviestas, 82 proc. riebumo	luitais fasuotas	23111+23112 23113	7,35 7,50	4,79 6,23	● 6,23	● 6,38	- 2,41	- -14,93	● 7,64	● 6,48	● 6,60	● 6,21	- -5,91	- -18,72
Sūriai														
Gouda		24231	●	6,07	●	5,88	-	-	●	5,15	●	●	-	-
Tilsit		24232	6,45	5,94	5,82	6,12	5,15	-5,12	●	●	●	●	-	-
Kietieji ilgai brandinti		2424	10,17	10,92	9,46	8,93	-5,60	-12,19	6,63	6,16	5,78	5,40	-6,57	-18,55

¹⁾ svartinės, gamintojų, be PVM;

Šaltinis ŽŪDC (LŽŪMPRIŠ)

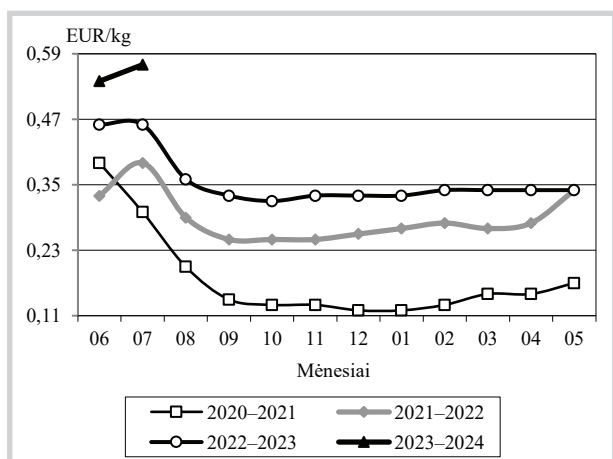
²⁾ lyginant 2023 m. 31 savaitę su 30 savaitę; ³⁾ lyginant 2023 m. 31 savaitę su 2022 m. 31 savaitę

● – konfidencialūs duomenys.



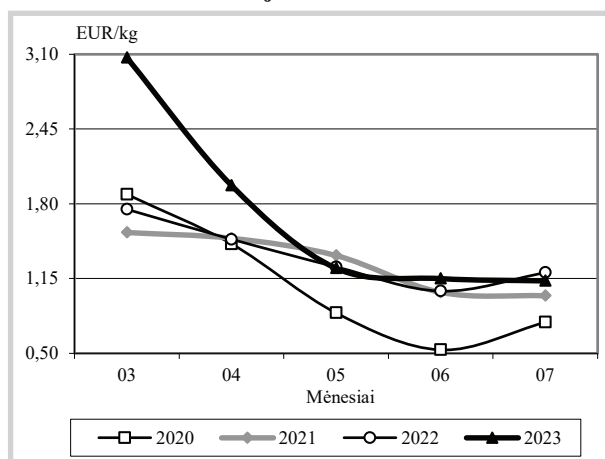
Bulvių, daržovių ir vaisių rinka

Bulvių vidutinės kainos (augintojų) Lietuvoje 2020–2024 m.



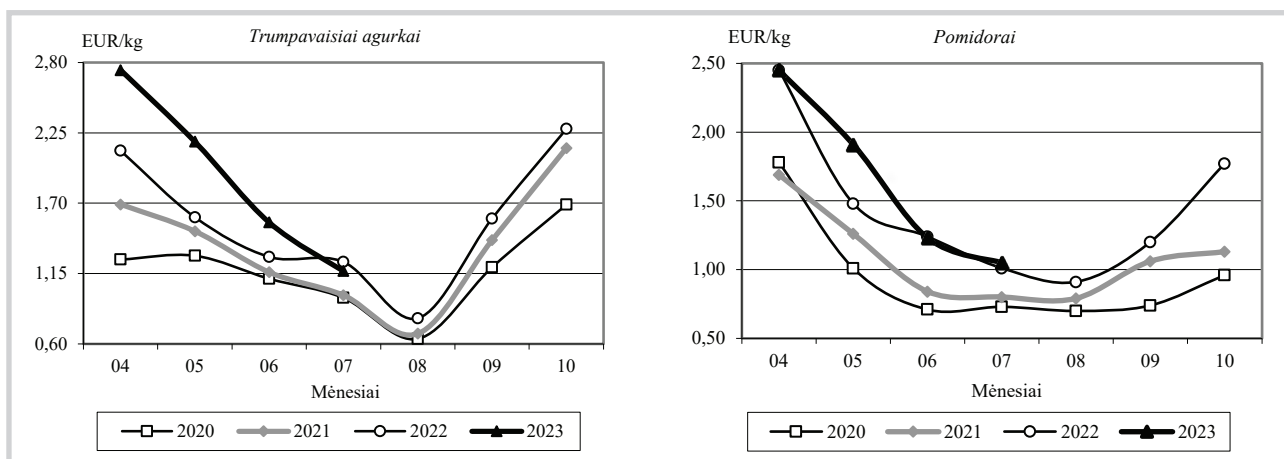
Šaltinis ŽŪDC (LŽŪMPRIS)

Ilgavaisių agurkų vidutinės kainos (augintojų) Lietuvoje 2020–2023 m.



Šaltinis ŽŪDC (LŽŪMPRIS)

Šiltnamių daržovių vidutinės kainos (augintojų) Lietuvoje 2020–2023 m.



Šaltinis ŽŪDC (LŽŪMPRIS)

Bulvių, daržovių ir obuolių vidutinės pardavimo kainos Lietuvos prekyniuose ūkiuose ir šiltnamiuose, EUR/kg (be PVM)*

Produkcija	Data	2022		2023				Pokytis, %					
		31 sav. (08 01–07)		29 sav. (07 17–23)		30 sav. (07 24–30)		31 sav. (07 31–08 06)		savaitės**		metų***	
		min.	maks.	min.	maks.	min.	maks.	min.	maks.	min.	maks.	min.	maks.
Bulvės		0,36	0,40	0,50	0,55	0,44	0,54	0,40	0,50	-9,09	-7,41	11,11	25,00
Baltagūžiai kopūstai		0,43	0,63	0,55	0,80	0,55	0,80	0,50	0,76	-9,09	-5,00	16,28	20,63
Burokėliai		0,30	0,42	0,55	0,60	0,50	0,60	0,35	0,40	-30,00	-33,33	16,67	-4,76
Cukinija		0,65	0,80	0,60	0,80	0,60	0,70	0,45	0,65	-25,00	-7,14	-30,77	-18,75
Česnakai		1,40	2,80	-	-	1,50	3,50	1,50	3,50	0,00	0,00	7,14	25,00
Lapkotiniai salierai		1,00	1,30	1,20	1,60	1,10	1,50	1,20	1,50	9,09	0,00	20,00	15,38
Svogūnų laiškai		2,50	6,00	3,50	8,00	3,60	8,00	3,60	7,60	0,00	-5,00	44,00	26,67
Salotos		2,20	2,70	1,70	1,80	1,70	1,80	1,70	1,90	0,00	5,56	-22,73	-29,63
Aisbergo salotos		1,30	1,40	1,20	1,80	1,30	1,70	1,30	1,70	0,00	0,00	0,00	21,43
Špinatai		2,30	4,20	1,80	4,00	1,80	4,00	1,80	4,00	0,00	0,00	-21,74	-4,76
Krapai		2,50	3,50	3,80	4,00	3,80	4,00	3,00	4,00	-21,05	0,00	20,00	14,29
Lapinės petražolės		1,80	2,50	1,20	3,00	1,20	3,00	1,20	2,80	0,00	-6,67	-33,33	12,00
Ilgavaisiai agurkai		1,20	1,30	1,10	1,20	1,10	1,20	1,10	1,20	0,00	0,00	-8,33	-7,69
Trumpavaisiai agurkai		1,00	1,10	1,05	1,35	0,70	1,05	0,65	0,95	-7,14	-9,52	-35,00	-13,64
Pomidorai		0,95	1,00	1,05	1,10	0,85	1,05	0,80	1,00	-5,88	-4,76	-15,79	0,00
Rauginti kopūstai		1,00	1,30	1,30	1,35	1,30	1,35	1,30	1,35	0,00	0,00	30,00	3,85
Rauginti agurkai		1,70	1,80	1,80	1,90	1,80	1,90	1,80	1,90	0,00	0,00	5,88	5,56
Obuoliai		0,65	0,70	-	-	-	-	0,65	0,70	-	-	0,00	0,00

* bulvių ir daržovių kainų skirtumą lemia kokybė, prekinis paruošimas, pateikiamos produkcijos dydžiai, kiekiai ir veislės, transporto išlaidos

** lyginant 2023 m. 31 savaitę su 30 savaitę; *** lyginant 2023 m. 31 savaitę su 2022 m. 31 savaitę

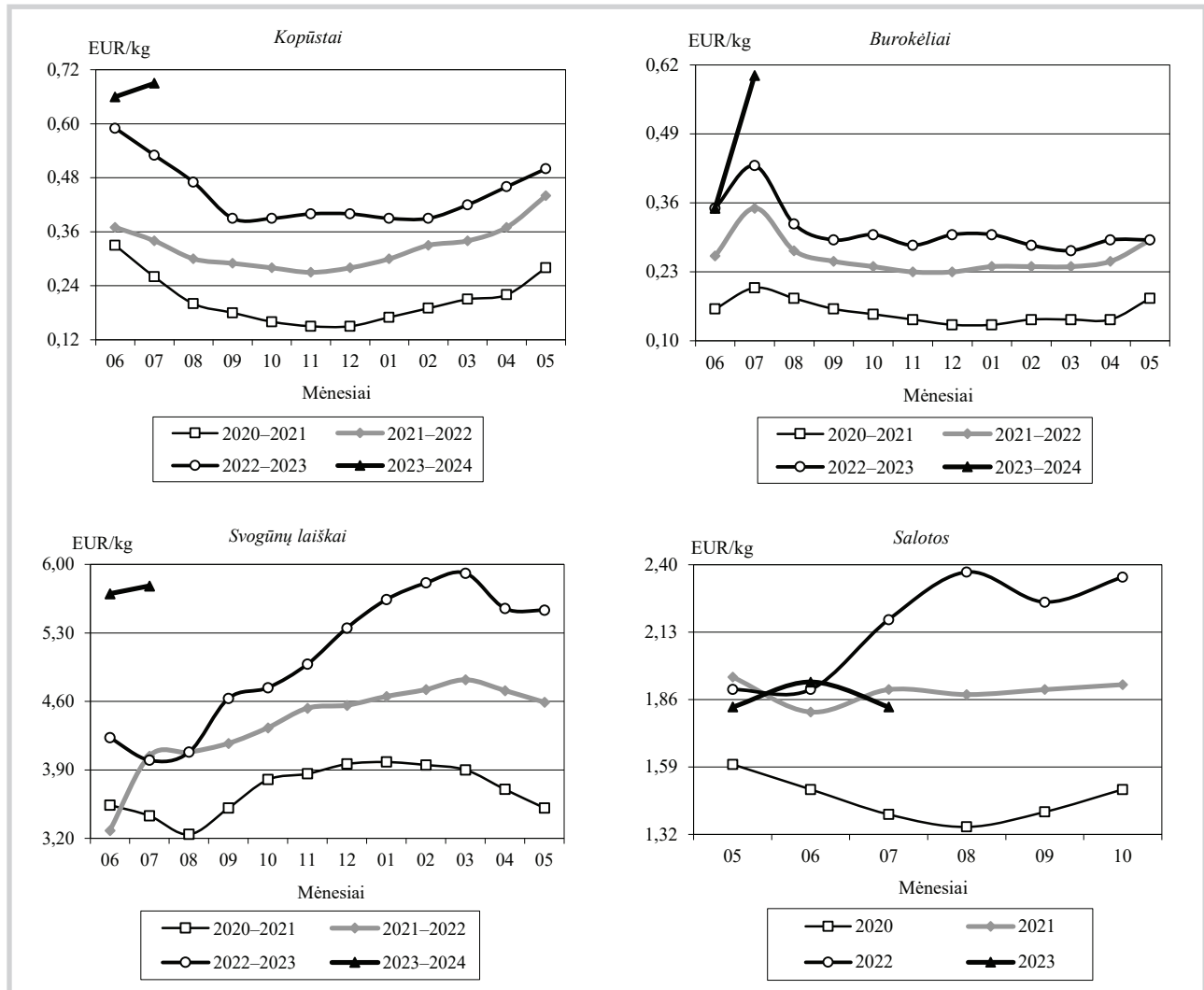
Šaltinis ŽŪDC (LŽŪMPRIS)



Bulvių derlius Lenkijoje 2023 m. bus mažesnis. Lenkijos statistikos tarnybos duomenimis, 2023 m. bulvių plotas, palyginti su praėjusiais metais, šalyje sumažėjo 0,2 mln. ha. Prognozuojama, kad šiemet bulvių derlius taip

pat bus mažesnis, nes buvo nepalankios gamtinės sąlygos. Vegetacijos pradžioje balandžio ir gegužės mėn. ilgai buvo vėsūs orai ir šalnos, todėl bulvės dygo labai netolygiai. Gegužės ir birželio mėn. buvo didelis kritulių trūkumas ir netolygus jų

Daržovių vidutinės kainos (augintojų) Lietuvoje 2020–2024 m.



Šaltinis ŽŪDC (LŽŪMPRIS)

ES šalių obuolių atsargos 2023 07 01, t

	2019 07 01	2020 07 01	2021 07 01	2022 07 01	2023 07 01	Pokytis,* %	Realizuota per mėn., t	
							2022**	2023***
Austrija (Štirija)	33 584	11 370	22 879	18 634	22 702	21,83	11 194	13 928
Belgija	25 659	23 513	16 318	39 815	9 353	-76,51	18 342	9 684
Čekija	5 529	0	0	2 800	0	-	5 000	6 639
Danija	660	0	0	460	0	-	468	166
Prancūzija	69 234	87 374	54 730	82 467	40 653	-50,70	51 416	52 703
Vokietija	59 280	19 379	33 212	48 829	26 597	-45,53	36 481	34 569
Italija	194 427	116 216	143 461	150 134	97 499	-35,06	111 158	102 134
Lenkija	104 000	11 000	133 000	94 000	70 000	-25,53	111 000	107 000
Ispanija (Katalonija)	32 988	43 403	27 662	56 851	26 036	-54,20	24 763	16 860
Šveicarija	12 583	6 295	9 655	12 352	4 734	-61,67	6 278	5 347
Olandija	18 515	16 808	13 881	24 940	20 622	-17,31	11 587	15 166
Jungtinė Karalystė	4 584	4 443	4 833	2 721	20 226	643,33	8 301	9 595
Iš viso	561 043	339 801	459 631	534 003	338 422	-36,63	395 988	373 791

* lyginant 2023 07 01 su 2022 07 01; ** realizuota 2022 m. birželio mėn.; *** realizuota 2023 m. birželio mėn.

Šaltinis WAPA



pasiskirstymas šalies mastu. Tai taip pat neigiamai paveikė augalų augimą ir vystymąsi. Liepos mėn. padaugėjus kritulių, vėlyvųjų bulvių veislių būklė pagerėjo. Tačiau skirtinguose šalies regionuose sąlygos nėra vienodos ir tai atsilies bendram derliui šalies mastu. Atsižvelgiant į visas šias sąlygas, prognozuojama, kad šiemet šalyje bulvių derlius bus mažesnis nei pernai. 2022 m. Lenkijoje bulvių derlius jau buvo mažas ir siekė 6,2 mln. t.

Prognozuojamas mažesnis derlius atsiliepia

ir bulvių kainoms. Netoli Varšuvos esančioje Bronišės didmeninėje bazėje 2023 m. rugpjūčio mėn. 9 d., palyginti su praėjusių metų atitinkamu laikotarpiu, bulvių geltonu minkštumu vidutinė kaina buvo didesnė 52,27 proc. Liepos mėn. pabaigoje Latvijoje bulvių supirkimo iš ūkininkų kaina šiemet buvo didesnė 65,79 proc. Lietuvoje rugpjūčio mėn. pradžioje bulvių kaina ūkininkų ūkiuose buvo 18,42 proc. didesnė.

Šaltiniai ŽŪDC (LŽŪMPRIS), *Fruit-inform*

Bulvių, daržovių, vaisių ir uogų kainos* Lenkijos didmeninės prekybos bazėse 2023 07 31–2023 08 10, EUR/kg

Data	2023 07 31		2023 08 03		2023 08 07		2023 08 10		Pokytis**, %		
	min.	maks.	min.	maks.	min.	maks.	min.	maks.	min.	maks.	
Daržovės, vaisiai, uogos											
Bulvės	0,31	0,42	0,28	0,39	0,28	0,39	0,28	0,36	0,00	-7,69	
Morkos	0,23	0,34	0,21	0,31	0,21	0,31	0,21	0,27	0,00	-12,90	
Burokėliai	0,21	0,29	0,21	0,29	0,21	0,29	0,21	0,31	0,00	6,90	
Svogūnai	0,27	0,38	0,27	0,38	0,31	0,38	0,34	0,42	9,68	10,53	
Raudonieji svogūnai	0,63	0,73	0,63	0,73	0,63	0,73	0,63	0,73	0,00	0,00	
Baltagūžiai kopūstai	0,31	0,42	0,29	0,38	0,25	0,31	0,25	0,34	0,00	9,68	
Raudongūžiai kopūstai	0,42	0,54	0,36	0,52	0,31	0,42	0,31	0,42	0,00	0,00	
Kininiai kopūstai	0,63	0,73	0,57	0,69	0,57	0,69	0,57	0,69	0,00	0,00	
Savojos kopūstai	0,42	0,59	0,42	0,63	0,42	0,63	0,42	0,63	0,00	0,00	
Žiediniai kopūstai***	0,84	1,15	0,84	1,05	0,94	1,26	0,84	1,26	-10,64	0,00	
Brokoliai***	0,63	0,84	0,63	0,84	0,63	0,84	0,63	0,84	0,00	0,00	
Baklažanai	0,94	1,36	0,94	1,36	0,84	1,05	0,84	1,05	0,00	0,00	
Salierai	0,84	1,26	0,84	1,05	0,84	1,05	0,84	1,05	0,00	0,00	
Šakninės petražolės	1,26	1,88	1,05	1,68	1,05	1,68	1,05	1,68	0,00	0,00	
Porai	0,63	1,05	0,63	1,05	0,73	1,05	0,73	1,05	0,00	0,00	
Trumpavaisiai agurkai	0,42	0,63	0,42	0,63	0,63	0,84	0,63	0,84	0,00	0,00	
Pomidorai (47–57 mm)	0,66	0,73	0,66	0,73	0,66	0,73	0,63	0,66	-4,55	-9,59	
Pomidorai (57–67 mm)	0,66	0,73	0,66	0,73	0,66	0,73	0,63	0,70	-4,55	-4,11	
Pomidorai (67–82 mm)	0,70	0,77	0,70	0,77	0,70	0,77	0,66	0,70	-5,71	-9,09	
Pomidorai (82–102 mm)	0,70	0,77	0,70	0,77	0,70	0,77	0,66	0,73	-5,71	-5,19	
Balta paprika	0,73	0,84	0,59	0,71	0,59	0,71	0,59	0,71	0,00	0,00	
Raudona paprika	0,84	1,05	0,84	0,96	0,84	0,96	0,84	0,94	0,00	-2,08	
Žalia paprika	0,63	0,75	0,63	0,73	0,73	0,84	0,63	0,84	-13,70	0,00	
Cukinija	0,42	0,63	0,42	0,63	0,42	0,63	0,46	0,71	9,52	12,70	
Šparaginės pupelės	0,84	1,26	0,73	1,05	0,84	1,15	1,26	1,68	50,00	46,09	
Gūžinės salotos***	0,38	0,50	0,38	0,50	0,38	0,50	0,38	0,46	0,00	-8,00	
Aisbergo salotos***	0,54	0,71	0,59	0,71	0,59	0,71	0,63	0,73	6,78	2,82	
Garbanotos salotos***	0,52	0,61	0,52	0,61	0,52	0,61	0,42	0,58	-19,23	-4,92	
Desertiniai obuoliai	<i>Idared (70+ mm)</i>	0,21	0,27	0,21	0,27	0,21	0,27	0,21	0,27	0,00	0,00
	<i>Paulared</i>	-	-	0,73	0,84	0,73	0,84	0,73	0,84	0,00	0,00
	<i>Piros</i>	0,70	0,84	0,63	0,84	0,63	0,80	0,63	0,80	0,00	0,00
	<i>Šampion (70+mm)</i>	0,25	0,29	0,25	0,29	0,25	0,29	0,25	0,29	0,00	0,00
Obuoliai perdirbimui	0,08	0,10	0,09	0,12	0,09	0,12	0,09	0,12	0,00	0,00	
Avietės	3,56	5,24	2,93	5,86	3,14	6,28	2,51	5,03	-20,06	-19,90	
Braškės	2,72	3,77	2,51	3,35	2,51	3,35	2,72	3,35	8,37	0,00	
Slyvos (lepotica)	-	-	-	-	0,52	0,84	0,42	0,63	-19,23	-25,00	
Šilauogės	2,30	3,56	2,09	3,56	2,09	3,56	1,88	2,93	-10,05	-17,70	
Trešnės	1,68	3,77	1,68	2,93	1,68	2,93	2,51	3,77	49,40	28,67	
Vyšnios	0,84	1,15	0,84	0,94	0,84	0,94	0,84	1,05	0,00	11,70	

* 12–16 augintojų arba prekybininkų vidutinė kaina įvairiuose Lenkijos regionuose, parduodant dideliais kiekiais

** lyginant 2023 08 10 su 2023 08 07

*** vnt. kaina

Šaltinis *Fresh-market*

Ekologiškų produktų rinka

Ekologiško žalio natūralaus riebumo pieno supirkimo kaina 2023 m. I pusmetį sumažėjo.

2023 m. I pusmetį iš Lietuvos pieno gamintojų buvo supirkta 20,235 tūkst. t ekologiško žalio pieno. Tai yra 0,71 proc. mažiau nei 2022 m. I pusmetį. Jis analizuojamu laikotarpiu sudarė 3,21 proc. viso supirkto žalio natūralaus riebumo pieno Lietuvoje. Ekologiško žalio natūralaus riebumo pieno supirkimo kaina 2023 m. I pusmetį buvo 11,22 proc. didesnė nei įprastinio pieno ir sudarė 419,09 EUR/t. Palyginti su 2022 m. I pusmečiu, ekologiško žalio natūralaus riebumo pieno supirkimo kaina sumažėjo 18,74 proc. Analizuojamu laikotarpiu sertifikuotos įmonės didesnį žalio ekologiško pieno kiekį išvežė iš Lietuvos nei įsivežė iš kitų ES šalių. Vidutinė

ekologiško žalio pieno supirkimo iš kitų ES valstybių kaina 2023 m. I pusmetį, palyginti su praėjusių metų I pusmečiu, sumažėjo 25,31 proc., o pardavimo į kitas šalis padidėjo 1,30 proc.

Ekologiškos grietinės gamyba 2023 m. I pusmetį, palyginti su 2022 m. I pusmečiu, sumažėjo 42,78 proc., aromatizuoto jogurto – 23,87 proc., jogurto be priedų – 17,62 proc., varškės – 13,89 proc., geriamojo pieno – 7,43 proc., o rūgpienio ir kitų rūgščiųjų gėrimų gamyba padidėjo 2,90 proc., šviežių (nebrandintų arba nekonservuotų) sūrių – 3,20 proc., sviesto – daugiau nei du kartus. Analizuojamu laikotarpiu ekologiškas jogurtas be priedų sudarė 30,24 proc. viso pagaminto Lietuvos įmonėse jogurto be priedų, aromatizuotas jogurtas – 11,85 proc.,

Ekologiškų maisto produktų vidutinės mažmeninės kainos Lietuvos prekybos tinklų parduotuvėse, EUR/mat. vnt.

Produktas	Mata- vimo vnt.	Vidutinė svertinė kaina, EUR/mat. vnt.			Pokytis, %				
		2022		2023	mėnesio*	metų**			
		liepa	birželis				liepa		
Geriamasis pienas	2,5 % riebumo, pasterizuotas, be priedų (kvapiųjų medžiagų, Ca, vitaminų ir pan.)	0,9–1 l PET butelyje	1 l	2,02	1,89	1,88	-0,53	-6,93	
Grietinė	25–30 % riebumo	300–400 g polistireno indelyje	1 kg	8,09	8,06	8,02	-0,50	-0,87	
Jogurtas	natūralus, išskyrus geriamąjį dietinį su priedais	300–380 g polistireno indelyje	1 kg	5,88	6,19	6,19	0,00	5,27	
Varškės sūris	13 % riebumo, be priedų (džiovintų vaisių ir kt.)	fasuotas	1 kg	13,69	18,57	18,57	0,00	35,65	
Varškė	9 % riebumo, be priedų	250–500 g laminuotame popieriuje arba plastikiniame maišelyje	1 kg	9,53	9,06	8,97	-0,99	-5,88	
Vištų kiaušiniai	L kategorijos	įpakuoti į popierines arba plastikines pakuotes	10 vnt.	4,49	●	-	-	-	
	M kategorijos		10 vnt.	4,11	4,86	●	-	-	
Miltai	kvietiniai	lietuviški	popierinėje pakuotėje	1 kg	2,19	2,39	2,39	0,00	9,13
	ruginiai			1 kg	2,01	2,13	2,13	0,00	5,97
Duona	tamsi, be priedų	lietuviška	popierinėje arba plastikinėje pakuotėje	1 kg	3,72	4,28	4,23	-1,17	13,71
	šviesi, be priedų			1 kg	●	-	-	-	-
Aliejus	rapsų, maistinis	lietuviškas	0,5–1,0 l plastikiniame arba stikliniame butelyje	1 l	6,87	6,63	6,63	0,00	-3,49
Makaronai	spagečiai, plonieji, forminiai ir kiti	importuoti	plastikinėje pakuotėje	1 kg	3,24	3,98	4,00	0,50	23,46
Avižiniai dribsniai	lietuviški	popierinėje arba plastikinėje pakuotėje	1 kg	...	4,74	4,74	0,00	-	
	importuoti		1 kg	...	3,94	3,94	0,00	-	
Miežinės kruopos	lietuviškos	popierinėje arba plastikinėje pakuotėje	1 kg	...	2,65	2,65	0,00	-	
Perlinės kruopos	lietuviškos	popierinėje arba plastikinėje pakuotėje	1 kg	...	2,64	2,64	0,00	-	
Grikių kruopos	neskaldytos	lietuviškos	popierinėje arba plastikinėje pakuotėje	1 kg	5,80	6,02	6,00	-0,33	3,45
		importuotos		1 kg	6,60	7,48	7,49	0,13	13,48
Burokėliai	lietuviški	fasuoti	1 kg	●	1,49	●	-	-	
Morkos	lietuviškos	plautos	fasuotos	1 kg	-	●	-	-	
	importuotos			1 kg	2,01	2,52	2,49	-1,19	23,88
Pomidorai	importuoti, visų klasių	fasuoti	1 kg	...	6,02	-	-	-	
Paprikos	visų klasių	fasuotos	1 kg	...	7,61	7,48	-1,71	-	
Geltonieji svogūnai	lietuviški	fasuoti	1 kg	-	-	-	-	-	
	importuoti		1 kg	●	3,10	3,10	0,00	-	
Česnakai	importuoti, visų klasių	fasuotis	1 kg	...	13,27	13,27	0,00	-	
Bananai		fasuoti	1 kg	1,99	2,49	2,49	0,00	25,13	

* lyginant 2023 m. liepos mėn. su birželio mėn.; ** lyginant 2023 m. liepos mėn. su 2022 m. liepos mėn.

Šaltinis ŽŪDC (LŽŪMPRIS)

● – konfidencialūs duomenys; ... nėra duomenų

Pastaba. Kainos registruojamos Vilniaus, Kauno, Klaipėdos, Panevėžio, Šiaulių, Alytaus ir Marijampolės miestų „Maxima“, „Iki“, „Rimi“, „Norfa“ ir „Lidl“ prekybos tinklų parduotuvėse.

geriamasis pienas – 5,08 proc., varškė – 2,55 proc., grietinė – 0,95 proc., sviestas – 0,87 proc., rūgpienis ir kiti rūgštieji gėrimai – 0,86 proc., švieži (nebrandinti arba nekonservuoti) sūriai – 0,65 proc. Šių metų I pusmetį 91,89 proc. ekologiško geriamojo pieno buvo parduota vidaus rinkoje, šviežių (nebrandintų arba nekonservuotų) sūrių – 94,90 proc., grietinės – 95,89 proc., aromatizuoto jogurto – 96,14 proc., jogurto be priedų – 99,34 proc., varškės – 99,58 proc., o sviesto, grietinės ir rūgpienio ir kiti rūgščiųjų gėrimų – 100 proc. Sertifikuotose ekologiško

pieno perdirbimo įmonėse ekologiško jogurto be priedų pardavimo Lietuvoje kaina 2023 m. I pusmetį, palyginti su 2022 m. I pusmečiu, padidėjo 32,84 proc., šviežių (nebrandintų ir nekonservuotų) sūrių – 26,90 proc., aromatizuoto jogurto – 24,84 proc., varškės – 21,98 proc., geriamojo pieno – 19,42 proc., rūgpienio ir kitų rūgščiųjų gėrimų – 16,31 proc., grietinės – 15,33 proc., o ekologiško sviesto sumažėjo 15,93 proc., grietinės – 66,98 proc.

Šaltinis ŽŪDC (LŽŪMPRIŠ)

Paskerstų ekologiškai užaugintų galvijų skaičius, skerdenos svoris ir vidutinės supirkimo kainos Lietuvos įmonėse

	Mat. vnt.	2022			2023			Pokytis, %	
		birželis	balandis	gegužė	birželis	mėnesio*	metų**		
Paskerstų galvijų skaičius	vnt.	708	618	742	720	-2,96	1,69		
Vidutinis galvijų skerdenos svoris	kg	311,92	298,74	296,43	309,71	4,48	-0,71		
Vidutinė supirkimo kaina	gyvojo svorio	201,8	194,73	200,27	186,66	-6,80	-7,50		
	skerdenų svorio (be PVM)	425,86	375,14	388,26	371,90	-4,21	-12,67		

* lyginant 2023 m. birželio mėn. su gegužės mėn.; ** lyginant 2023 m. birželio mėn. su 2022 m. birželio mėn.

Šaltinis ŽŪDC (LŽŪMPRIŠ)

Žalio natūralaus riebumo ekologiško pieno supirkimas iš Lietuvos pieno gamintojų

	2022		2023				Pokytis, %					
	birželis		balandis		gegužė		birželis		mėnesio**		metų***	
	kiekis, t	kaina*, EUR/t	kiekis, t	kaina*, EUR/t	kiekis, t	kaina*, EUR/t	kiekis, t	kaina*, EUR/t	kiekio	kainos	kiekio	kainos
Supirktas pienas	3 862,81	558,89	2 953,43	404,82	3 578,53	398,01	4 520,08	384,19	26,31	-3,47	17,02	-31,26

* vidutinė svertinė Lietuvos ekologiško pieno gamintojams mokama kaina (be PVM)

Šaltinis ŽŪDC (LŽŪMPRIŠ)

** lyginant 2023 m. birželio mėn. su gegužės mėn.; *** lyginant 2023 m. birželio mėn. su 2022 m. birželio mėn.

Kai kurių ekologiškų pieno gaminių gamyba Lietuvos pieno perdirbimo įmonėse, kg

Gaminio pavadinimas	2022		2023				Pokytis, %	
	birželis	balandis	gegužė	birželis	mėnesio*	metų**		
Geriamasis pienas	119 145	•	•	146 391	-	22,87		
Jogurtas (be priedų)	•	•	•	•	-	-		
Rūgpienis ir kiti rūgštieji gėrimai	•	•	•	•	-	-		
Grietinė	•	16 107	18 522	20 660	11,54	-		
Švieži (nebrandinti arba nekonservuoti) sūriai	9 303	13 651	13 237	10 926	-17,46	17,45		
Varškė	39 524	50 291	52 437	55 616	6,06	40,71		

* lyginant 2023 m. birželio mėn. su gegužės mėn.; ** lyginant 2023 m. birželio mėn. su 2022 m. birželio mėn.

Šaltinis ŽŪDC (LŽŪMPRIŠ)

• – konfidencialūs duomenys

Kai kurių Lietuvos įmonėse pagamintų ekologiškų pieno gaminių pardavimai vidaus rinkoje, kg

Gaminio pavadinimas	2022			2023			Pokytis, %	
	birželis	balandis	gegužė	birželis	mėnesio*	metų**		
Geriamasis pienas	•	•	•	128 967	-	-		
Jogurtas (be priedų)	•	•	•	•	-	-		
Rūgpienis ir kiti rūgštieji gėrimai	•	•	•	40 316	-	-		
Grietinė	•	12 742	16 697	19 904	19,21	-		
Švieži (nebrandinti arba nekonservuoti) sūriai	8 843	14 139	12 982	8 721	-32,82	-1,38		
Varškė	46 545	45 656	54 234	53 714	-0,96	15,40		

* lyginant 2023 m. birželio mėn. su gegužės mėn.; ** lyginant 2023 m. birželio mėn. su 2022 m. birželio mėn.

Šaltinis ŽŪDC (LŽŪMPRIŠ)

• – konfidencialūs duomenys

Kai kurių Lietuvos įmonėse pagamintų ekologiškų pieno gaminių vidutinės pardavimo kainos* vidaus rinkoje, EUR/kg

Gaminio pavadinimas	2022			2023			Pokytis, %	
	birželis	balandis	gegužė	birželis	mėnesio**	metų***		
Geriamasis pienas	•	•	•	1,05	-	-		
Jogurtas (be priedų)	•	•	•	•	-	-		
Rūgpienis ir kiti rūgštieji gėrimai	•	•	•	1,03	-	-		
Grietinė	•	4,61	4,11	3,48	-15,33	-		
Švieži (nebrandinti arba nekonservuoti) sūriai	7,81	8,00	8,55	9,61	12,40	23,05		
Varškė	4,97	5,40	5,24	4,78	-8,78	-3,82		

* kainos svertinės, gamintojų, be PVM; ** lyginant 2023 m. birželio mėn. su gegužės mėn.; *** lyginant 2023 m. birželio mėn. su 2022 m. birželio mėn.

Šaltinis ŽŪDC (LŽŪMPRIŠ)

• – konfidencialūs duomenys

Ekologiškų grūdų supirkimo iš augintojų kiekiai Lietuvoje, t

	2022		2023		Pokytis, %	
	birželis	balandis	gegužė***	birželis	mėnesio*	metų**
Kviečiai	470,81	2 871,11	897,37	578,33	-35,55	22,84
Rugiai	●	158,42	130,56	477,43	265,68	-
Miežiai	-	-	●	-	-	-
Avižos	539,17	1 931,96	835,07	1 713,07	105,14	217,72
Grikliai	●	684,45	685,75	261,90	-61,81	-
Kvietrugiai	-	●	●	-	-	-
Žirniai	●	●	●	●	-	-
Pupos	●	255,58	●	●	-	-

* lyginant 2023 m. birželio mėn. su gegužės mėn.; ** lyginant 2023 m. birželio mėn. su 2022 m. birželio mėn.

Šaltinis ŽŪDC (LŽŪMPRIŠ)

● – konfidencialūs duomenys

Ekologiškų grūdų ir rapsų supirkimo kainos (iš augintojų ir kitų vidaus rinkos ūkio subjektų) Lietuvoje, EUR/t (be PVM)

	2022		2023				Pokytis, %					
	birželis		balandis*****		gegužė*****		birželis		mėnesio***		metų****	
	be NP*	su NP**	be NP*	su NP**	be NP*	su NP**	be NP*	su NP**	be NP*	su NP**	be NP*	su NP**
Kviečiai	358,08	358,08	305,35	305,35	290,26	290,23	270,22	270,22	-6,91	-6,90	-24,54	-24,54
Rugiai	●	●	248,20	248,20	237,48	237,48	194,83	194,83	-17,96	-17,96	-	-
Miežiai	●	●	-	-	●	●	●	●	-	-	-	-
Avižos	261,00	261,00	250,09	250,09	234,43	234,43	218,27	218,27	-6,90	-6,90	-16,37	-16,37
Grikliai	●	●	557,79	557,79	548,07	548,07	486,11	486,11	-11,31	-11,31	-	-
Kvietrugiai	-	-	●	●	●	●	-	-	-	-	-	-
Žirniai	●	●	●	●	445,36	445,36	●	●	-	-	-	-
Pupos	●	●	574,85	574,85	516,15	516,15	●	●	-	-	-	-
Rapsai	-	-	●	●	-	-	-	-	-	-	-	-

* kaina be nuoskaitų (prieš valymą ir džiovinimą) ir priemokų; ** kaina su nuoskaitomis (po valymo ir džiovinimo) ir priemokomis;

*** lyginant 2023 m. birželio mėn. su gegužės mėn.; **** lyginant 2023 m. birželio mėn. su 2022 m. birželio mėn.

***** patikslinti duomenys; ● – konfidencialūs duomenys

Šaltinis ŽŪDC (LŽŪMPRIŠ)

Ekologiškų grūdų ir rapsų eksportas iš Lietuvos

	Kiekis, t			Pokytis, %		Kaina, EUR/t (be PVM)			Pokytis, %	
	2022		2023	mėnesio*	metų**	2022		2023	mėnesio*	metų**
	birželis	gegužė	birželis			birželis	gegužė	birželis		
Kviečiai	1 022,55	11 572,16	1 671,88	-85,55	63,50	458,88	350,08	400,92	14,52	-12,63
Rugiai	●	125,78	374,14	197,45	-	●	343,76	276,54	-19,56	-
Miežiai	-	-	●	-	-	-	-	●	-	-
Avižos	1 270,85	1 601,68	2 180,69	36,15	71,59	312,61	332,78	299,10	-10,12	-4,32
Grikliai	246,83	710,35	672,00	-5,40	172,26	1 244,99	796,42	696,08	-12,60	-44,09
Kvietrugiai	●	●	●	-	-	●	●	●	-	-
Žirniai	●	●	●	-	-	●	●	●	-	-
Pupos	159,32	1 002,04	●	-	-	726,67	681,68	●	-	-
Rapsai	●	●	-	-	-	●	●	-	-	-

* lyginant 2023 m. birželio mėn. su gegužės mėn.; ** lyginant 2023 m. birželio mėn. su 2022 m. birželio mėn.

Šaltinis ŽŪDC (LŽŪMPRIŠ)

● – konfidencialūs duomenys

Ekologiškų grūdų supirkimo iš augintojų kainos Vokietijoje, EUR/t (be PVM)

Grūdai		2022	2023		Pokytis, %	
		liepa	birželis	liepa	mėnesio*	metų**
Kviečiai	maistiniai	526,63	414,73	414,20	-0,13	-21,35
	pašariniai	465,88	314,46	317,05	0,82	-31,95
Rugiai	maistiniai	442,64	342,51	312,28	-8,83	-29,45
	maistinės	419,77	351,59	360,66	2,58	-14,08
Avižos	pašarinės	343,70	268,71	262,74	-2,22	-23,56
	pašariniai	420,27	315,35	307,23	-2,57	-26,90
Kvietrugiai	pašariniai	415,16	304,78	297,34	-2,44	-28,38
Kukurūzai	pašariniai	461,79	387,69	417,81	7,77	-9,52
Žirniai		611,07	521,11	510,64	-2,01	-16,44
Pupos		666,67	550,11	540,20	-1,80	-18,97

* lyginant 2023 m. liepos mėn. su birželio mėn.; ** lyginant 2023 m. liepos mėn. su 2022 m. liepos mėn.

Šaltinis AMI



Maisto produktų mažmeninė rinka

Pieno produktų vidutinės mažmeninės kainos Lietuvos didžiųjų prekybos tinklų (DPT) parduotuvėse*
2022–2023 m. 32 sav. (2022 08 12–2023 08 11)

Produktas				Matavimo vnt.	Vidutinė svertinė kaina, EUR/mat. vnt.				Pokytis, %					
						2022		2023		savaitės savaitės **	mėnesio mėnesio ***	metų metų ****		
						32 sav.	28 sav.	31 sav.	32 sav.					
Geriamasis pienas	pasterizuotas, be priedų (kvapiųjų medžiagų, Ca, vitaminų ir pan.), 0,9–1 l pakuotėje	2,5 % riebumo	tetrapake	1 l	be akcijų	1,46	1,51	1,47	1,46	-0,68	-3,31	0,00		
				akcinė	1,19	1,19	1,11	1,19	7,21	0,00	0,00			
			DPT privačių prekių ženklų	1 l	be akcijų	1,07	1,32	1,27	1,26	-0,79	-4,55	17,76		
		plastikiniame maišelyje	1 l	be akcijų	1,21	1,32	1,32	1,32	0,00	0,00	9,09			
	3,5 % riebumo	tetrapake		1 l	be akcijų	1,57	1,60	1,56	1,55	-0,64	-3,13	-1,27		
				akcinė	1,21	1,30	-	1,27	-	-2,31	4,96			
			DPT privačių prekių ženklų	1 l	be akcijų	0,99	1,39	1,29	1,29	0,00	-7,19	30,30		
Kefyras	2,5 % riebumo, 0,9–1 kg pakuotėje	plastikiniame maišelyje		1 kg	be akcijų	1,43	1,61	1,61	1,61	0,00	0,00	12,59		
				DPT privačių prekių ženklų	1 kg	be akcijų	0,84	0,90	0,90	0,90	0,00	0,00	7,14	
		tetrapake		1 kg	be akcijų	1,74	1,74	1,68	1,67	-0,60	-4,02	-4,02		
				akcinė	1,41	1,47	1,33	1,38	3,76	-6,12	-2,13			
				DPT privačių prekių ženklų	1 kg	be akcijų	1,24	1,35	1,34	1,35	0,75	0,00	8,87	
				akcinė	1,09	-	-	0,98	-	-	-10,09			
Grietinė	30 % riebumo	330–500 g polistireno indelyje		1 kg	be akcijų	6,23	6,70	6,61	6,63	0,30	-1,04	6,42		
				akcinė	6,17	5,75	4,68	4,23	-9,62	-26,43	-31,44			
				DPT privačių prekių ženklų	1 kg	be akcijų	4,55	4,20	4,22	4,22	0,00	0,48	-7,25	
				akcinė	-	2,83	-	3,13	-	10,60	-			
	10–15 % riebumo			1 kg	be akcijų	4,50	4,72	4,45	4,44	-0,22	-5,93	-1,33		
				akcinė	3,72	3,68	-	2,71	-	-26,36	-27,15			
				DPT privačių prekių ženklų	1 kg	be akcijų	2,72	2,72	2,77	2,77	0,00	1,84	1,84	
Varškės sūris	be priedų (džiovinėtų vaisių ir kt.)	22 % riebumo	supakuotas		1 kg	be akcijų	10,71	14,09	14,09	14,09	0,00	0,00	31,56	
					DPT privačių prekių ženklų	1 kg	be akcijų	7,87	7,47	7,43	7,41	-0,27	-0,80	-5,84
	13–15 % riebumo			1 kg	be akcijų	8,53	11,81	11,81	11,81	0,00	0,00	38,45		
				DPT privačių prekių ženklų	1 kg	be akcijų	6,90	6,66	6,73	6,73	0,00	1,05	-2,46	
				akcinė	-	6,49	-	6,49	-	0,00	-			
Jogurtas	natūralus	išskyrus geriamąjį dietinį	200–380 g polistireno indelyje		1 kg	be akcijų	3,55	4,07	4,07	4,07	0,00	0,00	14,65	
					DPT privačių prekių ženklų	1 kg	be akcijų	2,10	2,13	1,99	1,99	0,00	-6,57	-5,24
	su priedais				1 kg	be akcijų	4,33	4,61	4,45	4,42	-0,67	-4,12	2,08	
					akcinė	3,76	-	3,67	3,63	-1,09	-	-3,46		
					DPT privačių prekių ženklų	1 kg	be akcijų	3,25	2,76	3,20	3,20	0,00	15,94	-1,54
Sviestas	82 % riebumo	170–200 g pergamentiniame arba laminuotame popieriuje			1 kg	be akcijų	14,89	14,51	14,12	14,08	-0,28	-2,96	-5,44	
					akcinė	11,05	9,23	8,80	7,96	-9,55	-13,76	-27,96		
					DPT privačių prekių ženklų	1 kg	be akcijų	9,95	9,59	9,29	9,30	0,11	-3,02	-6,53
					akcinė	7,45	-	8,18	4,95	-39,49	-	-33,56		

lentelės tęsinys 30 psl.



Produktas				Matavimo vnt.	Vidutinė svertinė kaina, EUR/mat. vnt.				Pokytis, %			
					2022	2023			savaitės **	mėnesio ***	metų ****	
						32 sav.	28 sav.	31 sav.				32 sav.
Tepusis riebalų mišinys	ne daugiau kaip 15 % augalinių riebalų	170–200 g pergamentiniame arba laminuotame popieriuje		1 kg	be akcijų	12,10	12,89	12,51	12,39	-0,96	-3,88	2,40
					akcinė	9,15	-	9,39	-	-	-	-
Saldintas sutirštintas pienas	8 % riebumo	380–400 g skardinėje pakuotėje		1 kg	be akcijų	5,35	6,67	6,57	6,54	-0,46	-1,95	22,24
					akcinė	4,03	-	5,04	-	-	-	-
Varškė	be priedų	9 % riebumo	180–200 g laminuotame popieriuje arba plastikiniame maišelyje	1 kg	be akcijų	6,71	6,72	6,67	6,67	0,00	-0,74	-0,60
					akcinė	5,11	4,91	4,93	-	-	-	-
					DPT privačių prekių ženklų	be akcijų	4,96	4,82	4,82	4,79	-0,62	-0,62
	liesa	1 kg	be akcijų	6,12	5,96	5,90	5,90	0,00	-1,01	-3,59		
			akcinė	4,67	4,14	4,94	-	-	-	-		
			DPT privačių prekių ženklų	be akcijų	4,60	4,12	4,13	4,13	0,00	0,24	-10,22	
Fermen- tinis sūris	Gouda, nesupjaustytas riekelėmis	supakuotas	1 kg	be akcijų	12,18	11,19	10,52	10,59	0,67	-5,36	-13,05	
				akcinė	-	10,35	9,26	-	-	-	-	
	Kietasis, nesupjaustytas riekelėmis	1 kg	be akcijų	8,55	9,47	9,46	9,35	-1,16	-1,27	9,36		
			akcinė	-	-	7,95	7,95	0,00	-	-		
	Tilsit, nesupjaustytas riekelėmis	1 kg	be akcijų	17,15	19,04	18,99	18,99	0,00	-0,26	10,73		
			akcinė	13,52	-	-	16,33	-	-	20,78		
DPT privačių prekių ženklų	be akcijų	12,05	11,73	11,49	11,44	-0,44	-2,47	-5,06				
akcinė	8,44	8,54	8,58	8,56	-0,23	0,23	1,42					
akcinė	8,41	-	-	7,98	-	-	-5,11					

Mėsos produktų vidutinės mažmeninės kainos Lietuvos didžiųjų prekybos tinklų (DPT) parduotuvėse* 2022–2023 m. 32 sav. (2022 08 12–2023 08 11)

Produktas				Matavimo vnt.	Vidutinė svertinė kaina, EUR/mat. vnt.				Pokytis, %		
					2022	2023			savaitės **	mėnesio ***	metų ****
						32 sav.	28 sav.	31 sav.			
Kiauliena	šviežia, atšaldyta	supakuota arba nesupakuota	1 kg	be akcijų	3,87	4,11	4,09	4,09	0,00	-0,49	5,68
				akcinė	4,49	4,57	4,56	4,58	0,44	0,22	2,00
				be akcijų	5,99	6,25	6,40	6,42	0,31	2,72	7,18
				akcinė	5,98	6,36	6,36	6,36	0,00	0,00	6,35
				be akcijų	4,77	5,13	5,11	5,11	0,00	-0,39	7,13
				akcinė	3,59	4,62	4,59	4,59	0,00	-0,65	27,86
Galvijiena	šviežia, atšaldyta	supakuota arba nesupakuota	1 kg	be akcijų	7,99	8,49	8,49	-	-	-	-
				akcinė	9,05	9,99	9,99	9,99	0,00	0,00	10,39
				be akcijų	10,60	11,16	11,56	11,44	-1,04	2,51	7,92
Dešra	virtos dešrelės	supakuotos	1 kg	be akcijų	7,59	8,69	8,73	8,73	0,00	0,46	15,02
				akcinė	5,99	5,27	-	8,27	-	56,93	38,06
	DPT privačių prekių ženklų	1 kg	be akcijų	4,06	5,09	5,23	5,20	-0,57	2,16	28,08	
			akcinė	-	4,34	4,95	-	-	-	-	
	virtos dešros	supakuotos	1 kg	be akcijų	6,96	8,20	8,17	8,20	0,37	0,00	17,82
				akcinė	4,69	7,02	6,75	4,55	-32,59	-35,19	-2,99
	DPT privačių prekių ženklų	1 kg	be akcijų	3,30	3,75	3,75	3,70	-1,33	-1,33	12,12	
			akcinė	16,52	19,76	19,77	19,77	0,00	0,05	19,67	
	šaltai rūkyta	supakuota	1 kg	be akcijų	10,04	-	-	14,11	-	-	40,54
				akcinė	10,26	12,09	12,09	12,09	0,00	0,00	17,84
DPT privačių prekių ženklų	1 kg	be akcijų	7,96	-	-	-	-	-	-		
		akcinė	10,67	12,95	13,01	13,02	0,08	0,54	22,02		
karštai rūkyta	supakuota	1 kg	be akcijų	7,65	6,71	8,65	6,88	-20,46	2,53	-10,07	
			akcinė	4,59	5,57	5,57	5,57	0,00	0,00	21,35	
DPT privačių prekių ženklų	1 kg	be akcijų	4,59	5,57	5,57	5,57	0,00	0,00	21,35		
		akcinė	4,59	5,57	5,57	5,57	0,00	0,00	21,35		
Mėsos konservai	troškinta kiauliena	230–325 g skardinėje pakuotėje	1 kg	be akcijų	8,17	10,40	10,40	10,40	0,00	0,00	27,29
				akcinė	10,71	14,03	14,03	14,03	0,00	0,00	31,00



**Grūdų produktų vidutinės mažmeninės kainos Lietuvos didžiųjų prekybos tinklų (DPT) parduotuvėse*
2022–2023 m. 32 sav. (2022 08 12–2023 08 11)**

Produktas			Matavi- mo vnt.		Vidutinė svertinė kaina, EUR/mat. vnt.				Pokytis, %				
					2022		2023		savaitės savaitės **	mėnesio mėnesio ***	metų metų ****		
					32 sav.	28 sav.	31 sav.	32 sav.					
Kvietiniai miltai	ekstra rūšies (405 B–F)	0,9–1 kg popierinėje pakuotėje		1 kg	be akcijų	1,58	1,76	1,74	1,68	-3,45	-4,55	6,33	
			<i>DPT privačių prekės ženklų</i>	1 kg	akcinė	1,27	1,20	-	1,21	-	0,83	-4,72	
		1,75–2,2 kg popierinėje pakuotėje		1 kg	be akcijų	1,48	1,61	1,59	1,55	-2,52	-3,73	4,73	
			<i>DPT privačių prekės ženklų</i>	1 kg	akcinė	1,18	1,01	1,01	1,08	6,93	6,93	-8,47	
		0,9–1 kg popierinėje pakuotėje		1 kg	be akcijų	0,91	0,99	0,97	0,97	0,00	-2,02	6,59	
			<i>DPT privačių prekės ženklų</i>	1 kg	akcinė	1,33	1,27	1,28	1,28	0,00	0,79	-3,76	
	aukščiausios rūšies (550 B–F)	0,9–1 kg popierinėje pakuotėje		1 kg	be akcijų	0,69	0,96	0,97	0,97	0,00	1,04	40,58	
			<i>DPT privačių prekės ženklų</i>	1 kg	akcinė	1,09	-	1,01	1,01	0,00	-	-7,34	
		1,75–2,2 kg popierinėje pakuotėje		1 kg	be akcijų	1,14	1,14	1,14	1,14	0,00	0,00	0,00	
			<i>DPT privačių prekės ženklų</i>	1 kg	akcinė	-	-	0,80	0,79	-1,25	-	-	
				1 kg	be akcijų	0,75	0,74	0,74	0,74	0,00	0,00	-1,33	
		<i>DPT privačių prekės ženklų</i>	1 kg	akcinė	2,83	3,07	3,18	2,98	-6,29	-2,93	5,30		
Duona	tamsi	be specialių priedų (džiovinutų vaisių, riešutų ir kt.)	popierinėje arba plastikinėje pakuotėje		1 kg	be akcijų	2,83	3,07	3,18	2,98	-6,29	-2,93	5,30
				<i>DPT privačių prekės ženklų</i>	1 kg	akcinė	2,03	-	2,14	2,26	5,61	-	11,33
	šviesi			1 kg	be akcijų	1,25	2,42	2,47	2,46	-0,40	1,65	96,80	
			<i>DPT privačių prekės ženklų</i>	1 kg	akcinė	2,02	2,41	2,36	2,35	-0,42	-2,49	16,34	
	batonas			1 kg	be akcijų	1,26	2,30	2,38	2,36	-0,84	2,61	87,30	
			<i>DPT privačių prekės ženklų</i>	1 kg	akcinė	1,64	2,03	1,66	1,69	1,81	-16,75	3,05	
			1 kg	be akcijų	2,47	2,90	2,81	2,81	0,00	-3,10	13,77		
	<i>DPT privačių prekės ženklų</i>	1 kg	akcinė	1,79	2,69	2,41	1,95	-19,09	-27,51	8,94			
			1 kg	be akcijų	1,23	1,37	1,46	1,45	-0,68	5,84	17,89		
	<i>DPT privačių prekės ženklų</i>	1 kg	akcinė	2,76	2,97	2,94	2,94	0,00	-1,01	6,52			
	Ryžiai	be specialių priedų, plikyti	popierinėje arba plastikinėje pakuotėje		1 kg	be akcijų	1,70	1,75	1,76	1,75	-0,57	0,00	2,94
				<i>DPT privačių prekės ženklų</i>	1 kg	akcinė	1,36	1,39	-	-	-	-	-
Makaronai	spagečiai, plonieji, forminiai ir kt.	plastikinėje pakuotėje		1 kg	be akcijų	2,39	2,31	2,31	2,30	-0,43	-0,43	-3,77	
			<i>DPT privačių prekės ženklų</i>	1 kg	akcinė	-	1,63	1,63	-	-	-	-	
Grikių kruopos	neskaldytos	popierinėje arba plastikinėje pakuotėje		1 kg	be akcijų	4,44	4,71	4,71	4,71	0,00	0,00	6,08	
			<i>DPT privačių prekės ženklų</i>	1 kg	akcinė	3,03	-	2,93	2,83	-3,41	-	-6,60	
	1 kg		be akcijų	3,52	3,36	3,37	3,36	-0,30	0,00	-4,55			
<i>DPT privačių prekės ženklų</i>	1 kg		akcinė	-	2,66	2,49	2,90	16,47	9,02	-			
	1 kg		be akcijų	1,72	1,67	1,66	1,66	0,00	-0,60	-3,49			
<i>DPT privačių prekės ženklų</i>	1 kg		akcinė	0,94	0,84	0,85	0,85	0,00	1,19	-9,57			
Manų kruopos		1 kg	be akcijų	2,02	1,94	1,94	1,96	1,03	1,03	-2,97			
Avižiniai dribsniai	popierinėje arba plastikinėje pakuotėje	<i>DPT privačių prekės ženklų</i>	1 kg	be akcijų	1,37	1,32	1,30	1,28	-1,54	-3,03	-6,57		
			1 kg	be akcijų	1,43	1,67	1,67	1,58	-5,39	-5,39	10,49		
Miežinės kruopos		1 kg	be akcijų	0,86	0,84	0,83	0,83	0,00	-1,19	-3,49			
Perlinės kruopos	popierinėje arba plastikinėje pakuotėje	<i>DPT privačių prekės ženklų</i>	1 kg	be akcijų	1,51	1,69	1,69	1,62	-4,14	-4,14	7,28		
			1 kg	be akcijų	0,90	0,96	0,96	0,97	1,04	1,04	7,78		
Skaldyti žirniai	popierinėje arba plastikinėje pakuotėje	<i>DPT privačių prekės ženklų</i>	1 kg	be akcijų	1,89	1,87	1,85	1,85	0,00	-1,07	-2,12		
			1 kg	be akcijų	1,15	1,15	1,15	1,15	0,00	0,00	0,00		



Bulvių, daržovių ir vaisių vidutinės mažmeninės kainos Lietuvos didžiųjų prekybos tinklų parduotuvėse*
2022–2023 m. 32 sav. (2022 08 12–2023 08 11)

Produktas				Matavimo vnt.		Vidutinė svertinė kaina, EUR/mat. vnt.				Pokytis, %		
						2022		2023		savaitės **	mėnesio ***	metų ****
						32 sav.	28 sav.	31 sav.	32 sav.			
Bulvės	lietuviškos, naujo derliaus	visų klasių, neplautos	supakuotos	1 kg	be akcijų	1,03	1,34	1,21	1,03	-14,88	-23,13	0,00
			nesupakuotos	1 kg	akcinė	0,67	0,83	0,99	0,71	-28,28	-14,46	5,97
Burokėliai	lietuviški	visų klasių	supakuoti arba nesupakuoti	1 kg	be akcijų	0,90	0,79	1,00	0,99	-1,00	25,32	10,00
			virtinti	1 kg	akcinė	-	-	0,59	0,51	-13,56	-	-
Morkos	lietuviškos, seno derliaus	visų klasių	nesupakuotos	1 kg	be akcijų	0,77	1,49	1,26	1,12	-11,11	-24,83	45,45
	importuotos, naujo derliaus		supakuotos	1 kg	be akcijų	1,42	1,96	1,92	1,88	-2,08	-4,08	32,39
	importuotos, seno derliaus		nesupakuotos	1 kg	be akcijų	0,71	1,49	1,35	1,28	-5,19	-14,09	80,28
Baltažūžiai kopūstai	lietuviški, naujo derliaus	visų klasių	nesupakuoti	1 kg	be akcijų	1,41	1,75	1,49	1,39	-6,71	-20,57	-1,42
	akcinė			0,64	0,99	0,90	0,91	1,11	-8,08	42,19		
	importuoti, naujo derliaus		1 kg	be akcijų	0,91	1,60	1,39	1,26	-9,35	-21,25	38,46	
Trumpavaisiai agurkai	lietuviški	visų klasių	nesupakuoti	1 kg	akcinė	-	0,99	-	0,82	-	-17,17	-
	importuoti			1 kg	be akcijų	1,97	2,02	2,03	2,03	0,00	0,50	3,05
Ilgavaisiai agurkai	lietuviški	visų klasių	nesupakuoti	1 kg	be akcijų	2,36	3,12	2,51	2,18	-13,15	-30,13	-7,63
	importuoti			1 kg	akcinė	1,11	1,82	-	1,65	-	-9,34	48,65
Pomidorai	lietuviški	visų klasių	nesupakuoti	1 kg	be akcijų	1,46	1,47	1,22	1,19	-2,46	-19,05	-18,49
	importuoti			1 kg	be akcijų	2,42	1,82	1,99	1,99	0,00	9,34	-17,77
	akcinė			1,32	1,58	1,26	0,91	-27,78	-42,41	-31,06		
Paprikos	raudonosios	visų klasių	nesupakuoti	1 kg	be akcijų	1,23	1,40	1,27	1,17	-7,87	-16,43	-4,88
				akcinė	-	0,79	0,96	0,95	-1,04	20,25	-	
Svogūnai, geltonieji	lietuviški	visų klasių	nesupakuoti	1 kg	be akcijų	3,10	3,54	2,99	2,85	-4,68	-19,49	-8,06
	importuoti			1 kg	akcinė	1,69	2,08	1,79	1,79	0,00	-13,94	5,92
	akcinė			0,60	1,37	1,37	1,16	-15,33	-15,33	93,33		
Česnakai	lietuviški	visų klasių	supakuoti	1 kg	be akcijų	0,60	1,33	1,20	1,00	-16,67	-24,81	66,67
	importuoti		1 kg	akcinė	-	-	0,90	0,67	-25,56	-	-	
Obuoliai	lietuviški	visų klasių	supakuoti	1 kg	be akcijų	-	11,73	11,73	11,73	0,00	0,00	-
	importuoti		1 kg	be akcijų	3,80	3,03	2,97	3,00	1,01	-0,99	-21,05	
	Jonagold		1 kg	be akcijų	0,88	0,88	0,89	0,92	3,37	4,55	4,55	
Bananai	Golden	visų klasių	nesupakuoti	1 kg	akcinė	0,63	-	0,41	-	-	-	-
	akcinė		1,73	1,74	2,18	2,25	3,21	29,31	30,06			
Bananai		visų klasių	nesupakuoti	1 kg	be akcijų	1,35	1,41	1,20	1,18	-1,67	-16,31	-12,59
				akcinė	0,88	0,79	0,75	0,77	2,67	-2,53	-12,50	



Paukštienos produktų ir kiaušinių vidutinės mažmeninės kainos Lietuvos didžiųjų prekybos tinklų (DPT) parduotuvėse* 2022–2023 m. 32 sav. (2022 08 12–2023 08 11)

Produktas			Matavimo vnt.		Vidutinė svartinė kaina, EUR/mat. vnt.				Pokytis, %		
					2022		2023		savaitės **	mėnesio ***	metų ****
					32 sav.	28 sav.	31 sav.	32 sav.			
Vištienos ketvirčiai	atvėsinti	supakuoti arba nesupakuoti	1 kg	be akcijų	2,48	2,55	2,52	2,49	-1,19	-2,35	0,40
Viščiukas ar viščiukas broileris	atvėsintas, nesukapotas	supakuotas arba nesupakuotas	1 kg	be akcijų	3,59	3,88	3,94	3,91	-0,76	0,77	8,91
				akcinė	2,40	-	-	2,47	-	-	2,92
Vištienos krūtinėlės	šviežios	supakuotos arba nesupakuotos	1 kg	be akcijų	6,49	5,69	5,69	5,69	0,00	0,00	-12,33
Kalakutienos krūtinėlės			1 kg	be akcijų	8,82	10,21	10,21	10,21	0,00	0,00	15,76
Vištienos konservai	70 proc.	skardinėje pakuotėje	1 kg	be akcijų	7,66	9,15	9,15	9,14	-0,11	-0,11	19,32
Narvuose laikomų vištų kiaušiniai	L kategorija	įpakuoti į popierines arba plastikines pakuotes	10 vnt.	be akcijų	2,30	2,58	2,58	2,58	0,00	0,00	12,17
				akcinė	-	-	1,89	1,89	0,00	-	-
	M kategorija	DPT privačių prekės ženklų	10 vnt.	be akcijų	1,87	2,08	2,06	2,05	-0,49	-1,44	9,63
				akcinė	-	-	1,68	1,75	4,17	-	-
			10 vnt.	be akcijų	1,93	1,95	1,96	2,04	4,08	4,62	5,70
				akcinė	-	-	1,68	1,75	4,17	-	-
DPT privačių prekės ženklų	10 vnt.	be akcijų	1,50	1,85	1,84	1,83	-0,54	-1,08	22		
		akcinė	-	1,59	1,59	1,59	0,00	0,00	-		

Žuvų produktų vidutinės mažmeninės kainos Lietuvos didžiųjų prekybos tinklų parduotuvėse* 2022–2023 m. 32 sav. (2022 08 12–2023 08 11)

Produktas			Matavimo vnt.		Vidutinė svartinė kaina, EUR/mat. vnt.				Pokytis, %		
					2022		2023		savaitės **	mėnesio ***	metų ****
					32 sav.	28 sav.	31 sav.	32 sav.			
Jūrinės lydekos	užšaldytos, be galvų	plastikiniame maišelyje	1 kg	be akcijų	5,22	5,92	5,75	5,72	-0,52	-3,38	9,58
Atlantinės lašišos	šviežios su galvomis, nuo 1 iki 3 kg	nesupakuotos	1 kg	be akcijų	12,03	13,12	12,59	12,88	2,30	-1,83	7,07
				akcinė	-	7,99	-	7,87	-	-1,50	-
Menkės filė	užšaldyta	plastikiniame maišelyje	1 kg	be akcijų	6,91	8,49	8,49	8,49	0,00	0,00	22,87
Strimelės	šviežios, neišdarinėtos	nesupakuoti	1 kg	be akcijų	-	-	1,87	1,87	0,00	-	-
Karpiai	paskersti		1 kg	be akcijų	6,98	8,08	8,09	8,09	0,00	0,12	15,90
			akcinė	-	5,16	-	5,86	-	13,57	-	
Sūdytos silkės	neišdarinėtos, su galvomis	nesupakuoti	1 kg	be akcijų	3,86	4,23	4,03	4,06	0,74	-4,02	5,18
Silkės filė	natūrali, su oda, sūryme		1 kg	be akcijų	5,72	5,68	5,68	5,68	0,00	0,00	-0,70
Jūriniai ešeriai	karštai rūkyti		1 kg	be akcijų	8,06	7,82	7,87	8,15	3,56	4,22	1,12
		akcinė	6,11	6,59	-	6,54	-	-0,76	7,04		
Skumbrės	šalta rūkytos	supakuotos arba nesupakuotos	1 kg	be akcijų	6,38	6,37	6,37	6,37	0,00	0,00	-0,16
Žuvų konservai aliejuje	šprotai	160–240 g skardinėje pakuotėje	1 kg	be akcijų	8,01	8,28	8,32	8,38	0,72	1,21	4,62
	skumbrės		1 kg	be akcijų	6,37	8,66	8,99	8,99	0,00	3,81	41,13
Žuvų konservai pomidorų padaže	šprotai		1 kg	be akcijų	4,72	7,19	7,13	7,33	2,81	1,95	55,30
	skumbrės		1 kg	be akcijų	6,80	8,63	8,63	8,63	0,00	0,00	26,91

**Kitų maisto produktų vidutinės mažmeninės kainos Lietuvos didžiųjų prekybos tinklų (DPT) parduotuvėse*
2022–2023 m. 32 sav. (2022 08 12–2023 08 11)**

Produktas			Matavim- mo vnt.		Vidutinė svertinė kaina, EUR/mat. vnt.				Pokytis, %		
					2022	2023			savaitės **	mėnesio ***	metų ****
					32 sav.	28 sav.	31 sav.	32 sav.			
Cukrus	popierinėje arba plastikinėje pakuotėje		1 kg	be akcijų	0,95	1,36	1,34	1,34	0,00	-1,47	41,05
				akcinė	-	1,22	0,82	0,89	8,54	-27,05	-
		<i>DPT privačių prekės ženklų</i>	1 kg	be akcijų	0,87	1,07	1,07	1,04	-2,80	-2,80	19,54
				akcinė	0,34	-	-	0,32	-	-	-5,88
Geriamasis vanduo	negazuotas, be priedų	1,5 l plastikiniame butelyje	1 l	be akcijų	0,48	0,49	0,49	0,49	0,00	0,00	2,08
				akcinė	0,24	0,23	0,23	0,23	0,00	0,00	-4,17
			1 l	be akcijų	4,25	4,03	4,02	3,75	-6,72	-6,95	-11,76
				akcinė	3,15	2,33	2,34	2,34	0,00	0,43	-25,71
Maistinis aliejus	rapsų	0,9–1 l plastikiniame butelyje	1 l	be akcijų	4,25	4,03	4,02	3,75	-6,72	-6,95	-11,76
				akcinė	-	1,59	-	2,32	-	45,91	-
	saulėgrąžų	1 l	be akcijų	4,73	3,86	3,91	3,69	-5,63	-4,40	-21,99	
			akcinė	-	-	1,76	1,70	-3,41	-	-	
		<i>DPT privačių prekės ženklų</i>	1 l	be akcijų	3,08	2,76	2,72	2,72	0,00	-1,45	-11,69
				akcinė	-	1,68	1,84	1,99	8,15	18,45	-
Medus	nacionalinės kokybės	stikliniame arba plastikiniame indelyje	1 kg	be akcijų	-	6,33	6,33	6,33	0,00	0,00	-
	natūralus	stikliniame indelyje	1 kg	be akcijų	7,83	8,68	8,58	8,58	0,00	-1,15	9,58
Druska	joduota	popierinėje arba plastikinėje pakuotėje	1 kg	be akcijų	0,52	0,61	0,61	0,61	0,00	0,00	17,31
	be priedų	1 kg	be akcijų	0,55	0,63	0,62	0,62	0,00	-1,59	12,73	

* kainos registruojamos Vilniaus, Kauno, Klaipėdos, Panevėžio, Šiaulių, Alytaus ir Marijampolės miestų UAB „Lidl Lietuva“, UAB „Maxima LT“, UAB „Norfos mažmena“, UAB „IKI Lietuva“ ir UAB „Rimi Lietuva“ prekybos tinklų parduotuvėse.

** lyginant 2023 m. 32 savaitę su 31 savaitę

*** lyginant 2023 m. 32 savaitę su 28 savaitę

**** lyginant 2023 m. 32 savaitę su 2022 m. 32 savaitę

Šaltinis ŽŪDC (LŽŪMPRIS)

Šaltinių sutrumpinimai

AMA	– Agrarmarkt Austria, Austrija
AMI	– Agrarmarkt Informations, Vokietija
CDR	– Centrum Doradztwa Rolniczego w Brwinowie, Lenkija
EK	– Europos Komisija
EKI	– Eesti Konjunkturiinstituut, Estija
EUROSTAT	– Europos Sąjungos (ES) statistikos agentūra
ICIS	– Chemical Industry New & Cemical Market Intelligence, D. Britanija
IGC	– International Grains Council, D. Britanija
LDA	– Lietuvos daržovių augintojų asociacija
LIFFE	– London International Financial Future Exchange, D. Britanija
LVAEI	– Latvijas Valsts Agraras Ekonomikas Instituts, Latvija
LŽŪMPRRA	– Lietuvos žemės ūkio ir maisto produktų rinkos reguliavimo agentūra
LŽŪMPRIS	– Lietuvos žemės ūkio ir maisto produktų rinkos informacinė sistema
MD	– Muitinės departamentas prie Lietuvos Respublikos finansų ministerijos
STD	– Statistikos departamentas prie Lietuvos Respublikos vyriausybės
USDA	– United States Department of Agriculture, JAV
VMVT	– Valstybinė maisto ir veterinarijos tarnyba
WAPA	– Pasaulinė obuolių ir kriaušių asociacija
ZSRIR	– Zintegrowany System Rolniczej Informacji Rynkowej, Lenkija
ŽŪIKVC	– VĮ Žemės ūkio informacijos ir kaimo verslo centras
ŽŪM	– Lietuvos Respublikos žemės ūkio ministerija

Kopijavimas ar publikavimas viso leidinio ar jo dalies be raštiško leidėjo sutikimo yra draudžiamas

© „Agro RINKA“

Leidėjas: VĮ Žemės ūkio duomenų centras

Vinco Kudirkos g. 18-1, Vilnius

El. paštas agrorinka@zudc.lt

<http://www.zudc.lt/ris>

Tel. (8 5) 266 0601