



Agro RINKA









ISSN 2351-5856

DVISAVAITINIS OFICIALUSIS INFORMACINIS STATISTINIS LEIDINYS

2022 m. rugpjūčio 8 d.

Nr. 14 (406)

TURINYS

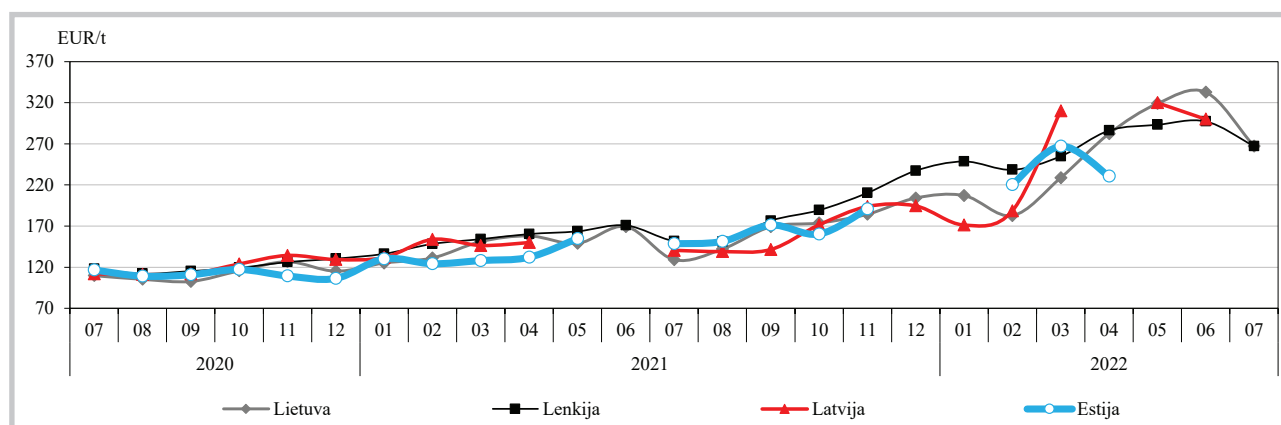
 Grūdų ir rapsų rinka1-5	 Pieno ir pieno gaminių rinka16-23
 Cukraus rinka6	 Bulvių, daržovių ir vaisių rinka24-25
 Kiaulienos, jautienos ir avienos rinka7-12	 Ekologiškų produktų rinka26-28
 Paukštienos ir kiaušinių rinka.....13-15	 Maisto produktų mažmeninė rinka29-34

Grūdų ir rapsų rinka

Lietuvoje 2022 m. liepos pabaigoje grūdų supirkimo kainos sumažėjo. Lietuvos grūdų supirkimo įmonėse šių metų 30 savaitę (07 25–31) grūdų supirkimo kainos, palyginti su kainomis, buvusiomis prieš savaitę (2021 m. 29 savaitę (07 18–24)), sumažėjo. **Kviečiai** 30 savaitę buvo superkami vidutiniškai po 316,82 EUR/t. Palyginti su prieš savaitę buvusia kaina, ji buvo mažesnė 16,16 proc., bet 76,96 proc. didesnė negu 2021 m. 30 savaitę

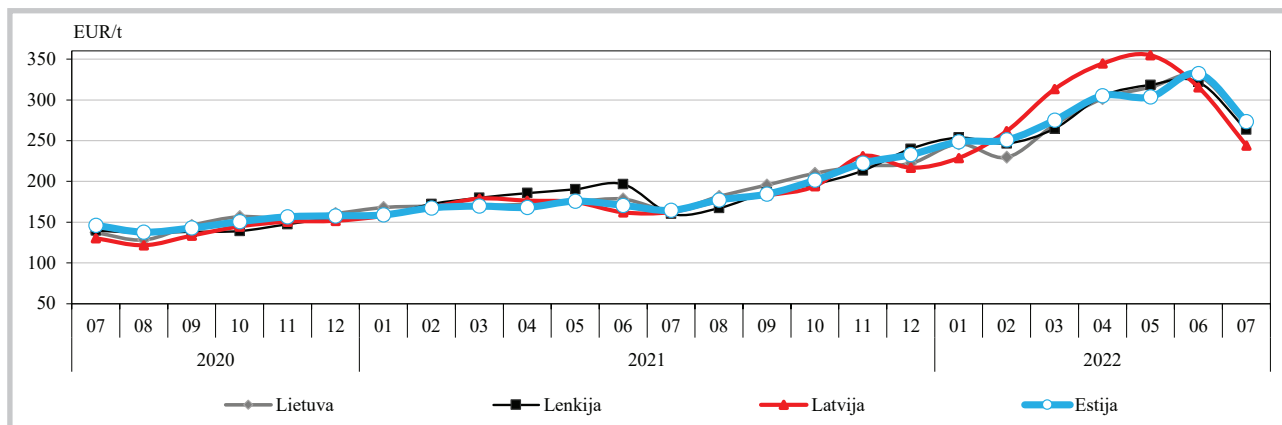
(07 26–08 01). **Pašarinių miežių** (II klasės) vidutinė supirkimo kaina per savaitę sumažėjo 2,57 proc. (iki 262,54 EUR/t), bet buvo 56,36 proc. didesnė, palyginti su praėjusių metų to paties laikotarpio kaina. **Kvietrugių** vidutinė supirkimo kaina analizuojamu laikotarpiu sudarė 234,94 EUR/t ir buvo 9,74 proc. mažesnė negu prieš savaitę, bet 46,74 proc. didesnė, palyginti su 2021 m. tuo pačiu laikotarpiu.

Rugių kainos Lietuvoje, Lenkijoje, Latvijoje, Estijoje 2020–2022 m., EUR/t*





Pašarinių miežių kainos Lietuvoje, Lenkijoje, Latvijoje, Estijoje 2020–2022 m., EUR/t*



* kainos (EUR) pateiktos pagal atitinkamos datos ECB valiutų kursą

Šaltiniai: ŽŪIKVC (ŽŪMPRIS), ZSRIR, LVAEI, EKI

Naujo derliaus **rapsų** vidutinė supirkimo kaina 2022 m. liepos pabaigoje sudarė 669,86 EUR/t ir buvo 3,09 proc. didesnė negu prieš savaitę bei 42,58 proc. didesnė negu prieš metus.

USDA sumažino 2022–2023 m. kviečių derliaus prognozę pasaulyje. JAV Žemės ūkio departamento (toliau – USDA) 2022 m. liepos mėn. prognozės duomenimis, 2022–2023 m. kviečių derliaus prognozė pasaulyje, palyginti su birželio mėn. derliaus prognoze, sumažinta 1,79 mln. t ir turėtų sudaryti 771,64 mln. t. Kviečių derliaus prognozė sumažinta ES – 2,0 mln. t (iki 134,10 mln. t). Labiausiai derliaus prognozė iš ES šalių sumažinta Ispanijoje, Italijoje ir Vokietijoje.

Ukrainoje kviečių derliaus prognozė analizuojamu laikotarpiu dėl mažesnio pasėlių ploto sumažinta 2,0 mln. t (iki 19,5 mln. t). Argentinoje liepos mėn. duomenimis, kviečių derliaus prognozė numatoma 0,5 mln. t mažesnė, nei buvo prognozuota birželio mėn. Didesnis kviečių derlius, palyginti 2022 m. liepos mėn. su birželio mėn., prognozuojamas Kanadoje, JAV ir Rusijoje.

Pasaulinė kviečių sunaudojimo 2022–2023 m. prognozė sumažinta 1,77 mln. t (iki 784,22 mln. t). Prognozė sumažinta dėl mažesnio pašarinių ir kitų kviečių sunaudojimo ES ir Ukrainoje. USDA duomenimis, analizuojamu laikotarpiu kviečių eksportas pasaulyje turėtų padidėti 0,88 mln. t ir

Grūdų ir rapsų vidutinės savaitinės supirkimo kainos (iš augintojų ir kitų vidaus rinkos ūkio subjektų) Lietuvoje, EUR/t (be PVM)

Grūdai	Data	2021		2022				Pokytis, %					
		30 sav. (07 26–08 01)		28 sav. (07 11– 17)		29 sav. (07 18– 24)		30 sav. (07 25– 31)		savaitės***		metų****	
		be NP*	su NP**	be NP*	su NP**	be NP*	su NP**	be NP*	su NP**	be NP*	su NP**	be NP*	su NP**
Kviečiai		180,13	179,04	371,78	371,76	378,00	377,90	317,45	316,82	-16,02	-16,16	76,24	76,96
ekstra		188,22	187,77	•	•	325,86	324,13	313,56	313,56	-3,77	-3,26	66,59	66,99
I klasės		184,43	183,54	354,30	354,30	391,10	391,08	368,20	368,20	-5,86	-5,85	99,64	100,61
II klasės		183,35	182,48	•	•	387,56	387,36	329,17	328,90	-15,07	-15,09	79,53	80,24
III klasės		175,47	174,34	•	•	•	•	303,34	302,73	-	-	72,87	73,64
IV klasės		164,49	162,18	323,92	323,85	338,14	338,02	285,44	284,04	-15,58	-15,97	73,53	75,14
Rugiai		132,13	127,60	-	-	•	•	•	•	-	-	-	-
I klasės		135,74	132,15	-	-	-	-	•	•	-	-	-	-
II klasės		130,48	125,53	-	-	•	•	•	•	-	-	-	-
Miežiai		161,76	161,08	350,62	346,56	271,80	269,78	268,10	266,88	-1,36	-1,07	65,75	65,68
I klasės		145,43	144,93	-	-	274,05	272,89	290,92	290,82	6,15	6,57	100,04	100,67
II klasės		168,65	167,91	282,97	269,37	271,58	269,48	263,52	262,54	-2,97	-2,57	56,25	56,36
salykliniai		178,74	177,84	•	•	-	-	•	•	-	-	-	-
Avižos		118,76	114,60	•	•	•	•	223,88	223,88	-	-	88,52	95,37
Kvietrugiai		161,62	160,11	•	•	260,30	260,30	236,14	234,94	-9,28	-9,74	46,10	46,74
Kukurūzai		207,21	207,21	332,95	332,95	335,80	335,80	326,23	326,23	-2,85	-2,85	57,44	57,44
Žirniai		213,32	211,84	308,23	307,44	375,87	375,32	341,31	339,93	-9,20	-9,43	60,00	60,47
Rapsai		470,71	469,81	•	•	650,40	649,76	672,15	669,86	3,34	3,09	42,79	42,58

* kaina be nuoskaitų (prieš valymą ir džiovinimą) ir priemokų; ** kaina su nuoskaitomis (po valymo ir džiovinimo) ir priemokomis

*** lyginant 2022 m. 30 savaitę su 29 savaitę; **** lyginant 2022 m. 30 savaitę su 2021 m. 30 savaitę

• – konfidencialūs duomenys. Pastaba. Grūdų bei aliejinių augalų sėklų 28 ir 29 savaičių supirkimo kainos patikslintos 2022 08 04

Šaltinis: ŽŪIKVC (LŽŪMPRIS)



sudaryti 205,47 mln. t. Eksporto prognozė padidinta dėl didesnio kviečių eksporto iš Kanados ir JAV. Eksporto padidėjimą iš dalies turėtų kompensuoti prognozuojamas kviečių eksporto sumažėjimas iš ES ir Ukrainos. Kviečių importo prognozė pasaulyje

padidinta 1,28 mln. t ir turėtų sudaryti 202,74 mln. t. Naujausiais USDA duomenimis, 2022–2023 m. kviečių atsargos pasaulyje turėtų padidėti 0,67 mln. t (iki 267,52 mln. t), bet tai būtų mažiausios atsargos nuo 2016–2017 derliaus metais buvusių atsargų.

tęsinys 5 psl.

Kviečių derlius, sunaudojimas ir atsargos pasaulyje, tūkst. t

	2018–2019	2019–2020	2020–2021	2021–2022	2022–2023*	Pokytis**, %
Derlius						
Argentina	19 500	19 750	17 640	22 150	19 500	-12,0
Australija	17 598	14 480	33 300	36 300	30 000	-17,4
Brazilija	5 428	5 200	6 250	7 700	8 500	10,4
Kanada	32 352	32 670	35 183	21 652	34 000	57,0
Kinija	131 441	133 600	134 250	136 946	135 000	-1,4
Egiptas	8 450	8 770	8 900	9 000	9 800	8,9
ES-27	123 124	138 799	126 694	138 418	134 100	-3,1
Indija	99 870	103 600	107 860	109 586	106 000	-3,3
Iranas	14 500	15 550	15 000	12 000	13 200	10,0
Kazachstanas	13 947	11 452	14 256	11 814	13 000	10,0
Pakistanas	25 076	24 349	25 248	27 464	26 400	-3,9
Rusija	71 685	73 610	85 352	75 158	81 500	8,4
Turkija	19 000	17 500	18 250	16 000	17 500	9,4
Ukraina	25 057	29 171	25 420	33 007	19 500	-40,9
Jungtinė Karalystė	13 555	15 600	9 658	13 988	14 600	4,4
JAV	51 306	52 581	49 751	44 790	48 466	8,2
Kitos	59 031	64 930	62 696	63 059	60 570	-3,9
Iš viso:	730 920	761 612	775 708	779 032	771 636	-0,9
Sunaudojimas						
Alžyras	10 750	10 950	11 150	11 370	11 570	1,8
Brazilija	11 900	119 000	11 800	11 750	11 950	1,7
Kanada	9 120	9 750	9 133	9 500	9 100	-4,2
Kinija	125 000	126 000	150 000	148 000	144 000	-2,7
Egiptas	20 100	20 300	20 600	20 500	20 600	0,5
ES-27	106 300	107 250	104 750	109 750	107 500	-2,1
Indija	95 629	95 403	102 217	107 911	104 500	-3,2
Indonezija	10 600	10 300	10 300	10 600	10 900	2,8
Iranas	16 100	17 200	17 400	18 200	18 400	1,1
Marokas	10 700	10 400	10 400	10 600	10 750	1,4
Pakistanas	25 400	25 500	26 300	27 700	29 000	4,7
Rusija	40 500	40 000	42 500	41 750	42 250	1,2
Turkija	18 800	20 000	20 600	20 200	20 700	2,5
Ukraina	8 800	8 300	8 700	10 000	10 200	2,0
Jungtinė Karalystė	15 417	15 196	13 455	15 300	15 600	2,0
JAV	29 986	30 436	30 476	30 533	30 764	0,8
Kitos	177 104	181 459	184 545	183 267	184 236	0,5
Iš viso:	734 256	745 942	782 296	790 504	784 217	-0,8
Galutinės atsargos						
Alžyras	5 219	5 358	4 992	3 917	4 137	5,6
Kinija	138 088	150 015	144 120	141 916	141 516	-0,3
ES-27	15 798	13 110	10 693	14 361	10 961	-23,7
Indija	16 992	24 700	27 800	21 467	16 492	-23,2
Iranas	4 936	4 786	4 336	4 786	5 186	8,4
Rusija	7 778	7 228	11 380	12 088	11 638	-3,7
Ukraina	1 555	1 504	1 505	5 842	5 242	-10,3
JAV	29 386	27 985	23 001	17 962	17 386	-3,2
Kitos	62 791	63 527	63 798	57 762	54 962	-4,8
Iš viso:	282 543	298 213	291 925	280 101	267 520	-4,5

* 2022 m. liepos mėnesio prognozė

** lyginant 2022–2023 m. su 2021–2022 m.

Šaltinis: USDA



Grūdų ir rapsų vidutinės kainos (augintojų) ES šalyse, EUR/t

Valstybė	Data	2022				Pokytis, %		
		2021 29 sav. (07 19–25)	26 sav. (06 27–07 03)	27 sav. (07 04–10)	28 sav. (07 11–17)	29 sav. (07 18–24)	savaitės*	metų**
Maistiniai kviečiai								
Belgija		259,00	398,00	398,00	398,00	398,00	0,00	53,67
Bulgarija		177,42	346,40	325,10	329,36	314,28	-4,58	77,14
Čekija		204,98	363,61	354,45	379,52	359,36	-5,31	75,31
Vokietija		207,20	355,25	333,75	334,50	325,00	-2,84	56,85
Estija		182,91	399,03	403,69	298,99	310,36	3,80	69,68
Graikija		-	390,00	390,00	390,00	-	-	-
Ispanija		222,60	379,26	366,96	361,76	358,03	-1,03	60,84
Prancūzija		217,28	363,95	346,84	353,08	339,33	-3,89	56,18
Kroatija		180,80	314,71	316,35	310,66	303,98	-2,15	68,13
Italija		210,46	360,71	344,60	344,83	343,96	-0,25	63,43
Latvija		181,69	222,89	-	303,86	-	-	-
Lietuva		179,78	326,80	321,16	-	385,91	-	114,66
Vengrija		180,18	334,12	334,96	332,29	335,87	1,08	86,41
Austrija		-	-	359,00	347,50	347,50	0,00	-
Lenkija		193,86	356,42	349,10	341,16	325,71	-4,53	68,01
Portugalija		235,00	388,50	390,00	389,00	387,00	-0,51	64,68
Rumunija		182,01	346,52	332,12	325,70	354,08	8,72	94,55
Slovėnija		206,68	383,92	347,66	349,52	342,34	-2,05	65,64
Slovakija		183,32	328,70	349,43	317,59	313,19	-1,39	70,84
Suomija		193,00	342,00	319,00	316,00	316,00	0,00	63,73
Švedija		-	347,06	347,54	-	-	-	-
Pašariniai kviečiai								
Belgija		252,00	380,00	380,00	380,00	380,00	0,00	50,79
Bulgarija		172,14	339,59	315,47	323,14	304,53	-5,76	76,91
Čekija		-	-	-	-	291,92	-	-
Vokietija		225,00	336,50	333,33	347,00	321,25	-7,42	42,78
Estija		173,58	310,90	291,60	309,27	299,09	-3,29	72,31
Arija		245,00	379,00	387,50	357,67	349,00	-2,42	42,45
Latvija		155,58	268,14	268,14	-	-	-	-
Lietuva		160,32	327,44	325,13	323,13	309,67	-4,17	93,16
Vengrija		173,74	330,35	326,91	332,35	333,97	0,49	92,23
Olandija		206,00	353,00	344,50	347,50	335,50	-3,45	62,86
Austrija		-	310,00	-	-	-	-	-
Lenkija		207,48	368,77	366,99	362,34	361,16	-0,33	74,07
Portugalija		-	360,00	380,00	370,00	360,00	-2,70	-
Rumunija		172,40	314,87	314,25	301,65	316,43	4,90	83,55
Pašariniai miežiai								
Belgija		-	345,00	345,00	300,00	300,00	0,00	-
Bulgarija		171,29	327,23	287,18	301,67	301,67	0,00	76,12
Čekija		-	-	-	252,04	252,08	0,02	-
Vokietija		179,25	310,00	281,33	297,00	285,00	-4,04	59,00
Estija		164,40	339,93	297,14	250,76	272,65	8,73	65,85
Graikija		205,00	333,33	340,00	320,00	-	-	-
Ispanija		202,15	349,61	334,72	335,31	330,95	-1,30	63,72
Prancūzija		189,00	320,50	300,42	300,42	292,75	-2,55	54,89
Kroatija		168,14	280,85	269,83	278,06	272,71	-1,92	62,20
Arija		232,67	368,33	380,00	341,67	331,00	-3,12	42,26
Italija		198,40	322,67	315,10	316,38	313,10	-1,04	57,81
Kipras		240,00	430,00	-	-	-	-	-
Latvija		168,66	281,50	-	-	243,95	-	44,64
Lietuva		166,13	312,67	-	269,37	266,16	-1,19	60,21
Vengrija		161,16	278,56	272,20	274,73	280,21	1,99	73,87
Olandija		191,50	318,00	316,50	316,50	312,00	-1,42	62,92
Austrija		175,00	275,00	-	-	275,00	-	57,14
Lenkija		156,27	348,12	267,25	260,39	262,79	0,92	68,16
Portugalija		214,00	350,00	350,00	340,00	340,00	0,00	58,88
Rumunija		174,34	303,04	309,77	318,97	304,16	-4,64	74,46
Slovakija		142,42	-	233,46	268,40	279,82	4,25	96,48
Suomija		163,00	315,00	301,00	286,00	286,00	0,00	75,46
Maistiniai rugiai								
Čekija		-	264,29	-	262,63	239,01	-8,99	-
Vokietija		165,00	325,25	312,50	307,50	325,00	5,69	96,97
Estija		153,47	-	-	-	-	-	-
Latvija		144,07	-	-	-	-	-	-

lentelės tęsinys 5 psl.



4 psl. lentelės tęsinys

Valstybė	Data	2022				Pokytis, %	
		2021 29 sav. (07 19–25)	26 sav. (06 27–07 03)	27 sav. (07 04–10)	28 sav. (07 11–17)	29 sav. (07 18–24)	savaitės*
Maistiniai rugiai							
Lietuva		131,71	-	-	-	-	-
Austrija		-	-	366,00	368,50	-	-
Lenkija		145,11	284,03	271,03	275,96	255,03	-7,58 75,75
Rapsai							
Vokietija		513,76	684,51	637,73	658,75	649,71	-1,37 26,46
Estija		456,50	-	-	-	614,48	- 34,61
Latvija		447,86	698,40	483,50	-	-	- -
Lietuva		457,04	-	-	-	649,76	- 42,17
Lenkija		445,38	881,04	916,84	717,62	662,96	-7,62 48,85

* lyginant 2022 m. 29 savaitę su 28 savaitę

** lyginant 2022 m. 29 savaitę su 2021 m. 29 savaitę

Pastaba. Lietuvos maistinių ir pašarinių kviečių, pašarinių miežių, maistinių rugių ir rapsų 26, 27 ir 28 savaitėjų kainos patikslintos 2022 08 01

Šaltiniai: ŽŪIKVC (LŽŪMPRIŠ), EK, AMI, ZSRIR, LVAEI, EKI

2022 m. liepos mėn. USDA prognozės duomenimis, 2022–2023 m. pasaulyje kitų grūdų (kukurūzų, sorgų, miežių, rugių, avižų, sorų ir grūdų mišinių) derliaus prognozė, palyginti su birželio mėn. prognoze, sumažinta 1,99 mln. t – iki 1 477,20 mln. t. Rusijoje dėl mažesnių kukurūzų pasėlių plotų prognozuojamas mažesnis jų derlius. ES labiausiai kukurūzų derliaus prognozė sumažinta Italijoje. Paragvajuje kukurūzų derliaus prognozė padidinta dėl didesnių pasėlių ploto ir laukiamo didesnio jų derlingumo. Mažesnis miežių derlius pasaulyje prognozuojamas dėl mažesnio jų derliaus Kanadoje ir ES.

Pasaulinė kitų grūdų sunaudojimo prognozė 2022–2023 m., palyginti su prieš tai buvusią

prognoze, sumažinta 2,15 mln. t ir turėtų sudaryti 1 477,65 mln. t. Bendra 2022–2023 m. kitų grūdų eksporto prognozė analizuojamu laikotarpiu sumažinta 0,9 mln. t (iki 226,66 mln. t), o importo – 0,41 mln. t (iki 220,10 mln. t). Pagrindiniai pasaulinės grūdų prekybos pokyčiai 2022–2023 m. apima didesnę kukurūzų eksportą į Paragvajų, bet mažesnę – iš Rusijos. Kukurūzų importas turėtų padidėti į Zimbabvę. Miežių eksportas gali būti mažesnis Kanadoje ir ES.

2022–2023 derliaus metų pabaigoje kitų grūdų atsargų prognozė padidinta 2,22 mln. t ir turėtų sudaryti 337,91 mln. t. Iš jų – kukurūzų atsargų prognozė padidinta 2,49 mln. t (iki 312,94 mln. t).

Šaltiniai: ŽŪIKVC (LŽŪMPRIŠ), USDA

Ateities sandorių kviečių, kukurūzų ir rapsų kainos tarptautinėse biržose 2022 07 04–07 31, EUR/t*

Grūdinė kultūra, birža	Pristatymo mėnuo	27 sav. (07 04–10)	28 sav. (07 11–17)	29 sav. (07 18–24)	30 sav. (07 25–31)	Savaitės** kainos pokytis, %
Maistiniai kviečiai						
MATIF	rugsėjis 2022	338,75	341,00	335,50	341,25	1,71
	gruodis 2022	328,75	329,50	322,25	328,50	1,94
	kovas 2023	324,50	326,00	318,75	325,75	2,20
	gegužė 2023	323,00	324,75	317,00	324,00	2,21
	rugsėjis 2023	287,75	296,00	284,25	298,25	4,93
Pašariniai kviečiai						
LIFFE	lapkritis 2022	314,61	315,75	309,78	320,93	3,60
	sausis 2023	318,20	322,26	321,94	324,64	0,84
	kovas 2023	319,84	324,03	323,46	325,89	0,75
	gegužė 2023	321,37	321,67	316,21	326,79	3,35
	liepa 2023	302,57	306,65	306,62	311,66	1,64
	lapkritis 2023	277,89	281,75	283,65	290,78	2,51
Kukurūzai						
MATIF	rugpjūtis 2022	298,25	333,50	327,50	352,00	7,48
	lapkritis 2022	289,00	318,25	310,00	323,25	4,27
	kovas 2023	289,75	318,00	309,25	320,50	3,64
	birželis 2023	287,00	313,50	310,00	322,00	3,87
	rugpjūtis 2023	258,00	289,75	296,25	309,75	4,56
Rapsai						
MATIF	rugpjūtis 2022	690,00	664,00	613,50	690,00	12,47
	lapkritis 2022	692,00	668,50	619,00	679,75	9,81
	vasaris 2023	688,50	668,00	622,00	675,25	8,56
	gegužė 2023	686,00	662,50	616,50	673,50	9,25
	rugpjūtis 2023	646,00	635,00	596,00	654,00	9,73

LIFFE – London International Financial Future Exchange (Didžioji Britanija); MATIF – The International French Futures and Options Exchange (Prancūzija)

* kainos (EUR) pateiktos pagal atitinkamos datos ECB valiutų santykį; ** lyginant 2022 m. 30 savaitę su 29 savaitę

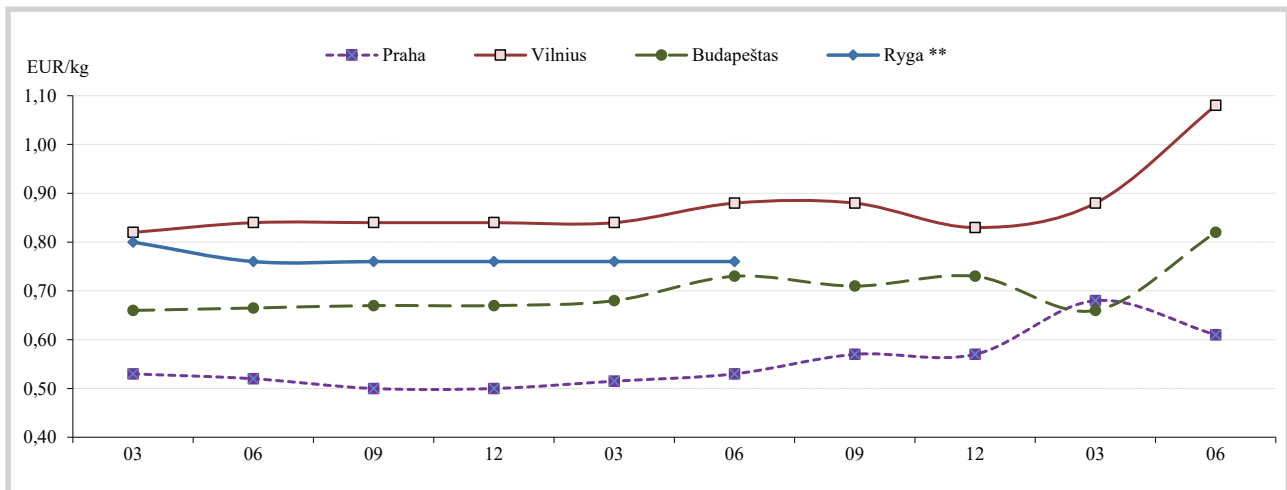
Pastaba. Kainos nurodomos FOB sąlygomis

Šaltinis: Tarptautinės biržos



Cukraus rinka

Mažmeninės baltojo cukraus kainos kai kurių ES šalių sostinėse 2020 06–2022 06, EUR/kg



Pastaba. Kainos (EUR) pateiktos pagal atitinkamos datos ECB valiutos kursą

Šaltinis: ŽŪIKVC (ŽŪMPRIS)

** pateikti ne visi duomenys

Cukraus balansas Lietuvoje

Eil. Nr.	Rodiklio pavadinimas	Kiekis, t			Pokytis, %	
		2021 gegužės	2022		mėnesio*	metų**
			balandžio	gegužės		
1.	Atsargos mėnesio pradžioje ***	74 432,78	66 199,21	58 129,14	-12,19	-21,90
2.	Gamyba	-	-	-	-	-
3.	Importuota / įvežta	6 916,19	8 306,72	8 364,53	0,70	20,94
3.1.	baltojo ir žaliavinio cukraus	1 507,99	3 939,62	3 066,55	-22,16	103,35
3.2.	perdirbtuose produktuose	5 408,20	4 367,10	5 297,99	21,32	-2,04
4.	Eksportuota / išvežta	11 441,09	9 792,20	8 019,27	-18,11	-29,91
4.1.	baltojo ir žaliavinio cukraus	6 347,81	5 152,63	3 417,45	-33,68	-46,16
4.2.	perdirbtuose produktuose	5 093,27	4 639,57	4 601,82	-0,81	-9,65
5.	Atsargos mėnesio pabaigoje ***	64 247,95	58 129,14	52 714,07	-9,32	-17,95

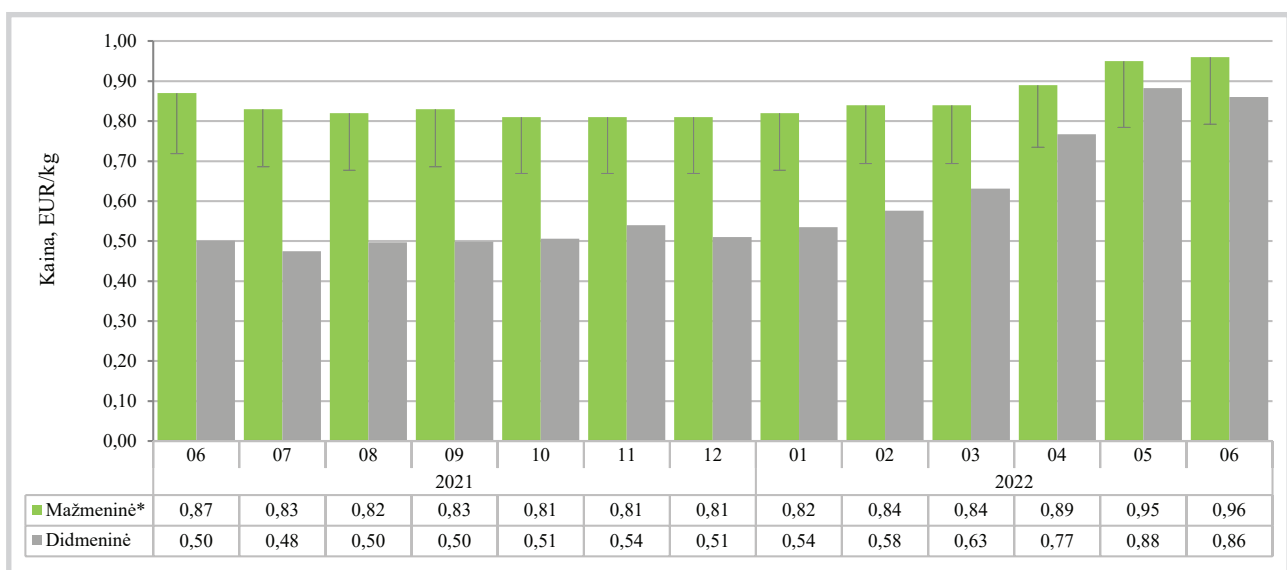
* lyginant 2022 m. gegužės mėn. su 2022 m. balandžio mėn.

Šaltiniai: ŽŪIKVC (ŽŪMPRIS), STD

** lyginant 2022 m. gegužės mėn. su 2021 m. gegužės mėn.

*** nuo 2018 m. liepos mėn. tik gamybos ir didmeninėse įmonėse

Baltojo cukraus vidutinė svertinė kaina Lietuvoje 2021 m. birželio–2022 m. birželio mėn., EUR/kg



* baltojo cukraus mažmeninė kaina su PVM (PVM dalis pažymėta stulpelio viršuje)

Šaltinis: ŽŪIKVC (ŽŪMPRIS)



Kiaulienos, jautienos ir avienos rinka

2022 m. I pusmetį, palyginti su 2021 m. tuo pačiu laikotarpiu, Lietuvoje sumažėjo mėsos* gamyba. Šių metų sausio–birželio mėn. Lietuvoje buvo pagaminta 55,610 tūkst. t mėsos* – 3,85 proc. mažiau, palyginti su 2021 m. I pusmečiu. Analizuojamu laikotarpiu galvijienos ir avienos gamyba padidėjo, atitinkamai 2,05 proc. (iki 20,685 tūkst. t) ir 9,91 proc. (iki 74,988 t), o kiaulienos – sumažėjo 7,07 proc. (iki 34,851 tūkst. t). Subproduktų** gamyba sudarė 6,598 tūkst. t ir, palyginti su 2021 m. tuo pačiu laikotarpiu, padidėjo 6,69 proc.

2022 m. sausio–birželio mėn. dešrų*** gamyba Lietuvoje, palyginti su 2021 m. analogišku laikotarpiu, sumažėjo 3,70 proc. ir sudarė 23,864 tūkst. t.

* neįskaitant paukštienos

** švieži arba atšaldyti galvijienos, kiaulienos, avienos, ožkienos, arklienos ir kitų arklinių šeimos atstovų valgomieji mėsos subproduktai (PGPK kodas 10.11.20.00.00)

*** Dešros ir panašūs produktai iš mėsos, subproduktų, kraujo arba vabzdžių ir daugiausia iš jų pagaminti maisto produktai (išskyrus kepenines dešras ir paruoštus valgius bei patiekalus) (PGPK kodas 10.13.14.61.00)

Šaltinis: ŽŪIKVC (LŽŪMPRIŠ)

Galvijų supirkimo kainos Lietuvos įmonėse, EUR/100 kg skerdenų (be PVM)

Kategorija pagal raumeningumą	2021	2022						Pokytis, %	
	birželis	sausis	vasaris	kovas	balandis	gegužė	birželis	mėnesio*	metų**
Jauni buliai (A)	292,49	349,65	373,86	392,04	425,27	439,47	439,52	0,01	50,27
Buliai (B)	283,70	340,52	360,62	391,30	415,64	437,22	431,32	-1,35	52,03
Karvės (D)	245,12	297,61	322,97	342,57	370,92	386,75	385,98	-0,20	57,47
Telyčios (E):	257,33	305,60	323,78	344,66	372,17	394,94	406,07	2,82	57,80
A–Z	268,31	317,54	340,09	368,05	395,00	409,82	411,10	0,31	53,22

* lyginant 2022 m. birželio mėn. su 2022 m. gegužės mėn.; ** lyginant 2022 m. birželio mėn. su 2021 m. birželio mėn.

● – konfidencialūs duomenys.

Šaltinis: ŽŪIKVC (LŽŪMPRIŠ)

Galvijų skerdimas Lietuvos įmonėse

Galvijai	Skerdimai, vnt.						Vidutinis galvijų skerdenų*** svoris, kg		
	2021	2022			pokytis, %		2021	2022	pokytis, %
	birželis	balandis	gegužė****	birželis	mėnesio*	metų**	birželis	birželis	metų**
Veršeliai iki 8 mėn.	532	590	506	496	-1,98	-6,77	41,52	44,20	6,46
Jaunų galvijų prieauglis nuo 8 iki 12 mėn.	50	62	81	54	-33,33	8,00	161,06	154,63	-3,99
Buliukai nuo 12 iki 24 mėn.	3 588	3986	3307	2921	-11,67	-18,59	318,57	321,33	0,87
Buliai nuo 24 mėn.	1 424	1152	1372	1354	-1,31	-4,92	329,40	340,77	3,45
Jaučiai nuo 12 mėn.	22	9	33	25	-24,24	13,64	286,41	282,22	-1,46
Telyčios nuo 12 mėn. iki apsiveršavimo	1 560	1931	2017	1713	-15,07	9,81	276,53	275,38	-0,42
Karvės bent vieną kartą apsiveršavusios arba nuo 36 mėn.	4 499	4819	5135	4740	-7,69	5,36	285,40	286,10	0,25
Iš viso:	11 675	12549	12451	11303	-9,22	-3,19	294,11	294,46	0,12

* lyginant 2022 m. birželio mėn. su 2022 m. gegužės mėn.; ** lyginant 2022 m. birželio mėn. su 2021 m. birželio mėn.

*** paskerstų supirktų ir savų užaugintų galvijų skerdenų svoris, neįskaitant paslaugai skerstų galvijų, kg

**** patikslinti duomenys

Šaltinis: ŽŪIKVC (LŽŪMPRIŠ)

Galvijų supirkimo kainos Lietuvos įmonėse, EUR/100 kg gyvojo svorio (be PVM)

Galvijai	2021	2022			Pokytis, %	
	birželis	balandis	gegužė	birželis	mėnesio*	metų**
Veršeliai iki 8 mėn.	186,06	216,89	209,56	213,70	1,98	14,86
Jaunų galvijų prieauglis nuo 8 iki 12 mėn.	68,99	121,61	106,45	129,32	21,48	87,45
Buliukai nuo 12 iki 24 mėn.	150,66	219,40	221,91	224,86	1,33	49,25
Buliai nuo 24 mėn.	148,75	217,10	226,34	227,45	0,49	52,91
Jaučiai nuo 12 mėn.	●	●	●	●	-	-
Telyčios nuo 12 mėn. iki apsiveršavimo	126,05	180,73	188,61	194,84	3,30	54,57
Karvės bent vieną kartą apsiveršavusios arba nuo 36 mėn.	106,99	165,89	171,34	169,65	-0,99	58,57
Vidutinė kaina:	129,24	190,86	194,51	196,25	0,89	51,85

* lyginant 2022 m. birželio mėn. su 2022 m. gegužės mėn.; ** lyginant 2022 m. birželio mėn. su 2021 m. birželio mėn.; ● – konfidencialūs duomenys.

Pastaba. Vidutinės kainos skaičiuojamos svertiniu būdu, įskaitant įmonių ir (arba) ūkių supirktų galvijų, skerdžiamų pagal paslaugą kitoje skerdykloje, vertę

Šaltinis: ŽŪIKVC (LŽŪMPRIŠ)



Kiaulių (E klasės) supirkimo kainos Europos Sąjungos valstybėse, EUR/100 kg skerdenų (be PVM)

Valstybė	Data	2021					2022					Pokyctis %	
		29 sav. (07 19–25)	26 sav. (06 27–07 03)	27 sav. (07 04–10)	28 sav. (07 11–17)	29 sav. (07 18–24)	29 sav. (07 18–24)	28 sav. (07 11–17)	27 sav. (07 04–10)	26 sav. (06 27–07 03)	29 sav. (07 18–24)	savaitės*	metų**
Lietuva		129,03	185,77	186,83	188,53	187,68					-0,45	45,45	
Lenkija		139,52	193,45	191,55	188,87	192,05					1,68	37,65	
Latvija		135,39	185,31	185,69	187,52	187,39					-0,07	38,41	
Estija		155,44	177,96	179,33	179,89	180,90					0,56	16,38	
Slovakija		140,63	194,11	188,32	188,32	190,34					1,07	35,35	
Slovėnija		174,54	207,54	205,08	207,43	205,78					-0,80	17,90	
Čekija		145,68	182,39	182,65	184,37	183,64					-0,40	26,06	
Vengrija		145,85	192,26	189,08	190,99	192,78					0,94	32,18	
Malta		-	226,09					-	-	
Kipras		197,45	218,18	217,47	216,28	216,91					0,29	9,86	
Belgija		130,12	171,41	172,25	170,97	172,71					1,02	32,73	
Danija		159,05	168,43	169,34	170,52	170,60					0,05	7,26	
Vokietija		149,02	193,23	193,67	192,83	192,70					-0,07	29,31	
Graikija		...	227,89	227,11	228,67	-					-	-	
Ispanija		173,48	215,74	216,54	217,95	205,38					-5,77	18,39	
Prancūzija		149,00	187,00	192,00	196,00	198,00					1,02	32,89	
Airija		159,35	187,53	187,54	-	191,93					-	20,45	
Italija		-	-	-	-	-					-	-	
Liuksemburgas		146,09	187,48	187,96	186,97	...					-	-	
Nyderlandai		...	168,77	168,61	168,65	168,94					0,17	-	
Austrija		168,32	203,63	204,99	206,07	206,25					0,09	22,53	
Portugalija		169,00	218,67	222,22	223,63	226,34					1,21	33,93	
Suomija		157,65	208,25	208,45	208,17	210,47					1,10	33,50	
Švedija		196,40	227,57	227,94	232,45	...					-	-	
Bulgarija		182,08	199,97	200,01	200,27	202,78					1,26	11,37	
Rumunija		145,46	218,06	212,87	204,78	200,20					-2,24	37,63	
Kroatija		143,84	181,52	179,44	175,62	173,07					-1,45	20,32	
ES vidutinė		151,50	192,46	193,15	193,11	192,70					-0,21	27,19	

* lyginant 2022 m. 29 savaitę su 2022 m. 28 savaitę; ** lyginant 2022 m. 29 savaitę su 2021 m. 29 savaitę

Šaltinis: EK

... – nėra duomenų

Kiaulių supirkimo kainos Lietuvos įmonėse, EUR/100 kg skerdenų (be PVM)

Raumeningumo klasė	2021		2022				Pokyctis, %	
	30 sav. (07 26–08 01)	27 sav. (07 04–10)	28 sav. (07 11–17)	29 sav. (07 18–24)	30 sav. (07 25–31)	savaitės*	metų**	
S	134,64	183,99	185,10	186,89	184,47	-1,29	37,01	
E	133,61	186,83	188,53	187,68	187,74	0,03	40,51	
U	127,89	181,94	183,67	180,83	183,94	1,72	43,83	
R	116,91	173,60	167,57	171,06	178,54	4,38	52,71	
O	•	•	144,12	165,42	•	-	-	
P	-	•	•	•	•	-	-	
S-P	133,77	185,56	187,13	186,34	186,71	0,20	39,58	

* lyginant 2022 m. 30 savaitę su 2022 m. 29 savaitę; ** lyginant 2022 m. 30 savaitę su 2021 m. 30 savaitę

Šaltinis: ŽŪIKVC (LŽŪMPRIŠ)

• – konfidencialūs duomenys

Kiaulių supirkimo kainos Lietuvos įmonėse, EUR/100 kg skerdenų (be PVM)

Raumeningumo klasė	2021		2022			Pokyctis, %	
	liepa	gegužė	birželis	liepa	30 sav. (07 25–31)	mėnesio*	metų**
S	136,47	174,56	177,97	184,98		3,94	35,54
E	134,17	177,68	178,05	187,74		5,44	39,92
U	128,52	172,66	172,74	182,46		5,63	41,97
R	118,27	161,53	164,93	172,70		4,71	46,02
O	124,85	•	160,47	162,55		1,30	30,20
P	•	-	•	139,34		-	-
S-P	135,56	176,33	177,07	186,44		5,29	37,53

* lyginant 2022 m. liepos mėn. su 2022 m. birželio mėn.; ** lyginant 2022 m. liepos mėn. su 2021 m. liepos mėn.

Šaltinis: ŽŪIKVC (LŽŪMPRIŠ)

• – konfidencialūs duomenys

Avių kainos Lietuvos įmonėse, EUR/100 kg skerdenų (be PVM)

Kategorija	2021		2022			Pokyctis, %	
	30 sav. (07 26–08 01)	27 sav. (07 04–10)	28 sav. (07 11–17)	29 sav. (07 18–24)	30 sav. (07 25–31)	savaitės*	metų**
Ėriukai (ne vyresni kaip 12 mėn.)	442,42	769,59	•	441,52	635,44	43,92	43,63
Kitos avys (vyresnės kaip 12 mėn.)	•	•	•	•	•	-	-
Vidutinė kaina	419,65	586,24	587,88	440,85	569,60	29,20	35,73

* lyginant 2022 m. 30 savaitę su 2022 m. 29 savaitę; ** lyginant 2022 m. 30 savaitę su 2021 m. 30 savaitę

Šaltinis: ŽŪIKVC (LŽŪMPRIŠ)

• – konfidencialūs duomenys



Galvijų supirkimo kainos Lietuvos įmonėse, EUR/100 kg skerdenų (be PVM)

Kategorija pagal raumeningumą	2021	2022				Pokytis, %	
	30 sav. (07 26–08 01)	27 sav. (07 04–10)	28 sav. (07 11–17)	29 sav.*** (07 18–24)	30 sav. (07 25–31)	savaitės*	metų**
Jauni buliai (A):							
U1	•	•	•	445,90	•	-	-
U2	337,81	441,78	449,39	450,54	444,85	-1,79	30,99
U3	•	460,83	432,73	434,66	•	-	-
U	336,74	449,35	440,73	446,17	446,23	-0,28	32,13
R1	•	405,19	•	415,64	•	-	-
R2	307,03	428,36	420,88	437,12	402,71	-7,87	31,16
R3	305,32	441,90	434,29	420,57	400,96	-4,66	31,32
R	304,48	434,88	427,61	427,39	403,01	-5,70	32,36
O1	•	371,68	379,08	377,90	378,23	0,09	-
O2	298,89	427,33	433,32	423,00	403,60	-4,59	35,03
O3	281,93	419,54	431,31	400,00	398,03	-0,49	41,18
O	293,18	420,86	424,23	409,56	398,51	-2,70	35,93
P1	221,16	322,32	346,16	306,71	317,89	3,65	43,74
P2	283,17	344,08	374,32	370,73	341,55	-7,87	20,62
P	264,61	374,39	378,65	358,60	342,01	-4,63	29,25
U-P	294,56	422,41	421,23	415,68	400,32	-3,74	35,84
Buliai (B):							
U2	296,58	435,95	433,83	•	420,15	-	41,66
U3	316,65	431,21	•	•	•	-	-
U	307,01	433,11	427,37	405,71	415,34	2,37	35,29
R1	•	409,83	•	397,56	399,99	0,61	-
R2	309,02	419,59	424,88	412,73	395,71	-4,12	28,05
R3	•	421,82	420,52	418,01	•	-	-
R	303,57	420,19	421,93	414,78	396,65	-4,37	30,66
O1	282,45	•	•	380,21	388,30	2,13	37,48
O2	297,67	420,92	414,29	413,78	385,24	-6,90	29,42
O3	294,24	428,95	420,42	406,01	•	-	-
O	293,15	414,43	411,51	405,17	387,84	-4,28	32,30
P1	•	•	316,81	280,54	•	-	-
P2	278,09	364,82	374,36	354,61	353,09	-0,43	26,97
P	275,60	394,33	377,16	346,29	359,44	3,80	30,42
U-P	292,50	416,07	414,44	402,01	388,83	-3,28	32,93
Karvės (D):							
U3	•	•	•	422,98	•	-	-
U	•	•	•	427,02	•	-	-
R2	272,96	432,00	•	381,25	•	-	-
R3	264,20	416,34	396,45	406,75	394,89	-2,92	49,47
R4	•	400,63	400,08	•	352,87	-	-
R	264,04	412,67	396,59	400,66	376,45	-6,04	42,57
O2	•	380,55	380,99	367,73	368,62	0,24	-
O3	277,58	399,85	415,29	401,25	388,71	-3,13	40,04
O4	•	417,79	399,21	387,81	375,59	-3,15	-
O5	248,64	•	•	•	•	-	-
O	273,39	399,23	406,34	395,65	384,11	-2,92	40,50
P1	207,07	306,91	301,37	300,80	301,77	0,32	45,73
P2	220,94	343,94	346,60	343,78	326,01	-5,17	47,56
P3	241,50	345,79	362,07	350,53	356,42	1,68	47,59
P	225,55	338,00	338,76	332,10	327,02	-1,53	44,99
U-P	243,19	369,23	372,49	363,14	353,38	-2,69	45,31
Telyčios (E):							
U3	•	•	•	426,45	•	-	-
U	•	•	•	423,16	339,33	-19,81	-
R2	•	403,20	•	•	•	-	-
R3	279,63	411,78	408,95	416,94	399,70	-4,13	42,94
R4	•	422,91	416,58	406,13	369,95	-8,91	-
R	281,14	414,10	409,90	416,28	387,97	-6,80	38,00
O2	218,41	375,90	370,83	336,62	359,67	6,85	64,68
O3	272,43	402,93	405,91	403,05	386,32	-4,15	41,81
O4	283,69	411,41	394,12	405,45	•	-	-
O	272,21	398,09	399,39	396,50	381,81	-3,70	40,26
P1	176,94	340,86	•	•	293,41	-	65,82
P2	181,76	326,19	•	331,02	327,85	-0,96	80,38
P3	233,87	355,44	336,27	328,37	353,61	7,69	51,20
P	221,20	340,04	324,30	315,38	333,27	5,67	50,66
U-P	264,25	393,25	390,58	392,73	372,48	-5,16	40,96
Vidutinė A-Z	266,55	392,65	394,90	387,08	371,30	-4,09	39,28

* lyginant 2022 m. 30 savaitę su 2022 m. 29 savaitę; ** lyginant 2022 m. 30 savaitę su 2021 m. 30 savaitę
 *** patikslinti duomenys; • – konfidencialūs duomenys.

Šaltinis: ŽŪIKVC (LŽŪMPRIS)



Lietuvos įmonėse pagamintos mėsos ir kai kurių mėsos gaminių gamyba iš nuosavų* žaliavų bei atsargos, t

Gaminio pavadinimas	PGPK kodas	Pagaminta					Atsargos atitinkamo mėnesio pabaigoje						
		2021		2022		pokytis, %		2021		2022		pokytis, %	
		birželis	gegužė	birželis	mėnesio**	metų***	birželis	gegužė	birželis	mėnesio**	metų***		
Šviežios arba atšaldytos jautienos ir veršienos skerdenos ir skerdenų pusės ir ketvirčiai su kaulais	10.11.11.40.00	3 280,24	3 593,10	3 300,40	-8,15	0,61	223,73	404,58	331,67	-18,02	48,24		
Švieži arba atšaldyti jautienos ir veršienos gabalai	10.11.11.90.00	1 895,77	1 994,63	1 895,23	-4,98	-0,03	322,17	204,48	178,33	-12,79	-44,65		
Užšaldytos jautienos ir veršienos skerdenos, skerdenų pusės, ketvirčiai ir gabalai	10.11.31.00.00	255,85	244,75	247,46	1,11	-3,28	532,73	620,16	680,74	9,77	27,78		
Šviežia arba atšaldyta kiauliena: skerdenos, skerdenų pusės ¹⁾	10.11.12.30.00	5 470,08	5 466,35	5 187,48	-5,10	-5,17	562,34	612,74	549,66	-10,29	-2,25		
Šviežia arba atšaldyta kiauliena: kumpiai, mentės ir jų dalys su kaulais ¹⁾	10.11.12.50.00	1 223,56	1 843,31	1 211,76	-34,26	-0,96	198,62	571,78	409,62	-28,36	106,24		
Šviežia arba atšaldyta kiauliena ⁽¹⁾ , išskyrus skerdenas ir skerdenų pusės, kumpius, mentes ir jų dalis su kaulais)	10.11.12.90.00	3 900,16	3 256,58	3 642,27	11,84	-6,61	1 373,95	1 260,23	1 223,97	-2,88	-10,92		
Užšaldytos kiaulienos skerdenos ir skerdenų pusės	10.11.32.30.00	4,27	4,12	2,01	-51,18	-52,89	0,10	0,11	0,01	-89,10	-87,71		
Užšaldyta kiauliena: kumpiai, mentės ir jų dalys su kaulais	10.11.32.50.00	11,00	25,56	15,64	-38,83	42,20	0,92	0,63	1,01	59,70	10,43		
Užšaldyta kiauliena (išskyrus skerdenas ir skerdenų pusės, kumpius, mentes ir jų dalis su kaulais)	10.11.32.90.00	490,27	424,36	402,70	-5,10	-17,86	1 241,80	3 204,55	2 822,40	-11,93	127,28		
Šviežios arba atšaldytos ėriukų arba avių skerdenos, skerdenų pusės ir gabalai	10.11.13.00.00	2,85	3,51	3,64	3,71	27,82	-	-	-	-	-		
Švieži arba atšaldyti galvijienos, kiaulienos, avienos, ožkienos, arklienos ir kitų arklinių šeimos atstovų valgomieji mėsos subproduktai	10.11.20.00.00	1 212,89	1 110,65	1 302,33	17,26	7,37	534,71	590,65	594,52	0,66	11,19		
Kiauliniai riebalai be liesos mėsos, švieži, atšaldyti, užšaldyti, sūdyti, užpilti sūrymu, arba rūkyti (išskyrus lydytus)	10.11.50.40.00	303,46	312,04	335,15	7,40	10,44	62,96	99,04	73,15	-26,15	16,17		
Lydyti kiauliniai taukai ir kiti kiauliniai riebalai	10.11.50.60.00	3,76	5,01	4,32	-13,77	14,84	1,31	1,51	0,96	-36,13	-26,68		
Kiaulienos kumpiai, mentės ir jų dalys, su kaulais, sūdyti, užpilti sūrymu, džiovinti arba rūkyti	10.13.11.20.00	99,17	91,86	89,95	-2,08	-9,30	131,90	22,39	26,16	16,85	-80,17		
Sūdyta, užpilta sūrymu, džiovinta arba rūkyta kiauliena ²⁾	10.13.11.80.00	1 622,22	1 652,52	1 662,01	0,57	2,45	402,07	445,05	431,17	-3,12	7,24		
Sūdyta, užpilta sūrymu, džiovinta arba rūkyta galvijiena	10.13.12.00.00	28,76	30,66	39,12	27,58	36,03	1,77	3,11	2,51	-19,35	42,19		
Dešros ir panašūs produktai iš kepenų ir daugiausia iš kepenų pagaminti maisto produktai ³⁾	10.13.14.30.00	110,19	112,54	110,08	-2,19	-0,10	18,12	15,45	18,29	18,37	0,93		
Dešros ir panašūs produktai iš mėsos, mėsos subproduktų arba kraujo ir daugiausia iš šių produktų pagaminti maisto produktai ⁴⁾	10.13.14.61.00	4 499,13	4 086,46	4 190,50	2,55	-6,86	1 023,25	1 007,41	965,06	-4,20	-5,69		
Kita paruošta arba konservuota kiauliena, jos subproduktai ir mišiniai, įskaitant mišinius ⁵⁾	10.13.15.75.00	937,85	1 320,93	1 279,71	-3,12	36,45	46,28	50,99	52,20	2,38	12,81		
Paruošta arba konservuota galvijiena arba jos subproduktai ⁵⁾	10.13.15.85.00	869,49	885,14	1 029,25	16,28	18,37	4,33	5,80	4,79	-17,48	10,58		

* žaliavos, kurias įmonė (ūkis) pasigamina ir (arba) nusiperka, ir (arba) importuoja

Šaltinis: ŽŪIKVC (LŽŪMPRIŠ)

** lyginant 2022 m. birželio mėn. su gegužės mėn.; *** lyginant 2022 m. birželio mėn. su 2021 m. birželio mėn.

¹⁾ įskaitant šviežią mėsą, užpiltą druska kaip laikinuoju konservantu²⁾ įskaitant bekonų šoninę, trijų ketvirčių šoninę arba vidurines dalis, priekines nuokartas, nugarines ir jų dalis, išskyrus kumpius, mentes ir jų dalis, su kaulais, papilves ir jų dalis³⁾ (išskyrus paruoštus valgius ir patiekalus); ⁴⁾ (išskyrus iš kepenų pagamintas dešras, paruoštus valgius ir patiekalus)⁵⁾ išskyrus dešras ir panašius produktus, homogenizuotus produktus, iš kepenų pagamintus maisto produktus, paruoštus valgius ir patiekalus



Lietuvos įmonėse pagamintos mėsos ir kai kurių mėsos gaminių pardavimo kiekiai, t

Gaminio pavadinimas	PGPK kodas	Lietuvos rinkoje					Kitose ES šalyse						
		2021		2022		pokytis, %		2021		2022		pokytis, %	
		birželis	gegužė	birželis	mėnesio**	metų***	birželis	gegužė	birželis	mėnesio**	metų***		
Šviežios arba atšaldytos jautienos ir veršienos skerdenos ir skerdenų pusės ir ketvirčiai su kaulais	10.11.11.40.00	107,15	148,86	132,31	-11,11	23,49	1 207,22	1 497,95	1 246,41	-16,79	3,25		
Švieži arba atšaldyti jautienos ir veršienos gabalai	10.11.11.90.00	326,92	308,66	291,72	-5,49	-10,77	510,67	547,32	511,38	-6,57	0,14		
Užšaldytos jautienos ir veršienos skerdenos, skerdenų pusės, ketvirčiai ir gabalai	10.11.31.00.00	71,90	29,03	18,94	-34,74	-73,66	120,32	160,63	139,75	-13,00	16,15		
Šviežia arba atšaldyta kiauliena: skerdenos, skerdenų pusės ¹⁾	10.11.12.30.00	3 001,66	2 882,90	2 858,51	-0,85	-4,77	39,91	23,31	28,42	21,92	-28,79		
Šviežia arba atšaldyta kiauliena: kumpiai, mentės ir jų dalys su kaulais ¹⁾	10.11.12.50.00	542,82	580,76	633,29	9,04	16,67	10,28	12,36	16,10	30,24	56,65		
Šviežia arba atšaldyta kiauliena (¹⁾ , išskyrus skerdenas ir skerdenų puses, kumpius, mentes ir jų dalis su kaulais)	10.11.12.90.00	2 473,21	1 665,96	2 213,47	32,86	-10,50	97,94	107,39	128,85	19,98	31,56		
Užšaldyta kiauliena: kumpiai, mentės ir jų dalys su kaulais	10.11.32.50.00	3,13	2,96	2,57	-13,13	-17,77	-	1,15	-	-	-		
Užšaldyta kiauliena (išskyrus skerdenas ir skerdenų puses, kumpius, mentes ir jų dalis su kaulais)	10.11.32.90.00	160,37	128,55	120,32	-6,40	-24,97	80,14	82,07	79,42	-3,23	-0,89		
Šviežios arba atšaldytos ėriukų arba avių skerdenos, skerdenų pusės ir gabalai	10.11.13.00.00	2,90	3,51	3,64	3,58	25,38	0,11	-	-	-	-		
Švieži arba atšaldyti galvijienos, kiaulienos, avienos, ožkienos, arklienos ir kitų arklinių šeimos atstovų valgomieji mėsos subproduktai	10.11.20.00.00	816,61	685,77	717,47	4,62	-12,14	201,94	117,48	167,48	42,56	-17,07		
Kiauliniai riebalai be liesos mėsos, švieži, atšaldyti, užšaldyti, sūdyti, užpilti sūrymu, arba rūkyti (išskyrus lydytus)	10.11.50.40.00	128,47	69,18	126,99	83,57	-1,14	136,13	96,99	105,51	8,78	-22,50		
Lydyti kiauliniai taukai ir kiti kiauliniai riebalai	10.11.50.60.00	2,74	4,32	4,30	-0,62	56,59	0,11	0,04	-	-	-		
Kiaulienos kumpiai, mentės ir jų dalys, su kaulais, sūdyti, užpilti sūrymu, džiovinti arba rūkyti	10.13.11.20.00	93,10	90,63	84,73	-6,51	-9,00	2,33	1,46	0,57	-61,03	-75,60		
Sūdyta, užpilta sūrymu, džiovinta arba rūkyta kiauliena ²⁾	10.13.11.80.00	1 323,03	1 307,31	1 365,81	4,47	3,23	108,59	113,60	132,60	16,73	22,10		
Sūdyta, užpilta sūrymu, džiovinta arba rūkyta galvijiena	10.13.12.00.00	18,63	10,64	10,14	-4,79	-45,59	9,35	17,63	29,13	65,19	211,41		
Dešros ir panašūs produktai iš kepenų ir daugiausia iš kepenų pagaminti maisto produktai ³⁾	10.13.14.30.00	91,25	101,29	94,42	-6,78	3,47	7,93	10,50	9,07	-13,63	14,34		
Dešros ir panašūs produktai iš mėsos, mėsos subproduktų arba kraujo ir daugiausia iš šių produktų pagaminti maisto produktai ⁴⁾	10.13.14.61.00	4 014,58	3 886,13	4 035,92	3,85	0,53	466,92	473,95	493,30	4,08	5,65		
Kita paruošta arba konservuota kiauliena, jos subproduktai ir mišiniai, įskaitant mišinius ⁵⁾	10.13.15.75.00	890,24	1 176,07	1 032,05	-12,25	15,93	29,62	89,54	66,32	-25,94	123,94		
Paruošta arba konservuota galvijiena arba jos subproduktai ⁵⁾	10.13.15.85.00	231,28	207,32	216,78	4,57	-6,27	600,02	640,75	727,54	13,55	21,25		

* lyginant 2022 m. birželio mėn. su gegužės mėn.; ** lyginant 2022 m. birželio mėn. su 2021 m. birželio mėn.

Šaltinis: ŽŪIKVC (LŽŪMPRIIS)

¹⁾ įskaitant šviežią mėsą, užpiltą druska kaip laikinuoju konservantu²⁾ įskaitant bekonų šoninę, trijų ketvirčių šoninę arba vidurines dalis, priekines nuokartas, nugarines ir jų dalis, išskyrus kumpius, mentes ir jų dalis, su kaulais, papilves ir jų dalis³⁾ (išskyrus paruoštus valgius ir patiekalus); ⁴⁾ (išskyrus iš kepenų pagamintas dešras, paruoštus valgius ir patiekalus)⁵⁾ išskyrus dešras ir panašius produktus, homogenizuotus produktus, iš kepenų pagamintus maisto produktus, paruoštus valgius ir patiekalus



Gyvų galvijų eksportas iš Lietuvos

2021–2022					
Mėnuo	Buliai, 0–8 mėn., vnt.	Telyčios, 0–8 mėn., vnt.	Buliai, virš 8 mėn., vnt.	Telyčios, virš 8 mėn., vnt.	Karvės, vnt.
Sausis	4 321 / 4 403	807 / 955	273 / 652	153 / 692	221 / 200
Vasaris	4 022 / 3 268	884 / 697	486 / 275	834 / 282	110 / 200
Kovas	5 744 / 6 163	1 248 / 1 298	1 207 / 1 260	1 459 / 1 233	300 / 447
Balandis	5 780 / 6 238	2 284 / 1 711	526 / 1 232	637 / 913	203 / 322
Gegužė	8 628 / 5 296	2 678 / 1 831	1 140 / 644	2 067 / 235	279 / 181
Birželis	8 091 / 8 693	3 334 / 2 484	620 / 395	726 / 924	109 / 186
Liepa	6 842	2 760	581	965	337
Rugpjūtis	5 631	2 157	338	642	418
Rugsėjis	7 346	1 901	622	1 162	368
Spalis	6 534	1 538	763	989	539
Lapkritis	3 678	973	1 124	627	437
Gruodis	4 271	806	766	868	192

Gyvų galvijų importas į Lietuvą

2021–2022			
Mėnuo	Telyčios, vnt.	Karvės, vnt.	Buliai, vnt.
Sausis	867 / 659	748 / 771	1 944 / 1 729
Vasaris	378 / 569	543 / 766	1 113 / 1 314
Kovas	1 048 / 929	822 / 732	1 894 / 1 885
Balandis	1 112 / 521	642 / 516	1 504 / 1 232
Gegužė	1 223 / 589	727 / 760	1 596 / 949
Birželis	998 / 1 351	511 / 886	1 984 / 2 000
Liepa	682	666	1 787
Rugpjūtis	784	1 009	1 878
Rugsėjis	960	1 010	1 804
Spalis	680	866	1 220
Lapkritis	1 256	1 051	1 300
Gruodis	1 090	733	1 190

Galvijų skerdimai Lietuvos įmonėse (savo reikmėms ir priverstinai)

2021–2022			
Mėnuo	Galvijų priauglis 0–12 mėn., vnt.	Galvijų skaičius, vnt.	Galvijai, atvežti iš užsienio valstybių, vnt.
Sausis	1 280 / 1 214	13 682 / 14 147	1 354 / 1 395
Vasaris	1 106 / 767	11 511 / 8 060	836 / 1 202
Kovas	1 512 / 1 176	14 118 / 16 471	1 303 / 1 395
Balandis	1 475 / 1 387	14 826 / 14 144	1 278 / 1 224
Gegužė	1 454 / 1 317	16 250 / 13 993	1 362 / 1 347
Birželis	1 149 / 1 161	12 600 / 12 475	1 033 / 1 623
Liepa	1 149	14 234	1 135
Rugpjūtis	1 238	15 606	1 789
Rugsėjis	1 086	15 723	1 752
Spalis	1 189	18 228	1 792
Lapkritis	1 093	14 464	1 800
Gruodis	1 165	12 036	1 240

Galvijų, avių ir ožkų banda Lietuvoje

2021–2022			
Mėnuo	Galvijai, vnt.	Avys, vnt.	Ožkos, vnt.
Sausis	639 014 / 631 816	141 568 / 136 584	14 379 / 14 552
Vasaris	634 599 / 633 753	142 468 / 139 456	14 420 / 14 654
Kovas	647 769 / 639 011	146 890 / 142 658	14 695 / 14 793
Balandis	654 077 / 638 780	152 280 / 148 069	14 942 / 15 252
Gegužė	653 133 / 646 581	158 053 / 154 868	15 346 / 15 499
Birželis	660 233 / 655 819	158 649 / 156 604	15 500 / 15 664
Liepa	660 675	156 769	15 447
Rugpjūtis	657 300	153 812	15 292
Rugsėjis	649 591	150 629	15 122
Spalis	636 898	145 276	15 028
Lapkritis	634 387	140 823	14 908
Gruodis	632 270	136 431	14 688

Šaltinis: ŽŪIKVC (Ūkinių gyvūnų registras)



Paukštienos ir kiaušinių rinka

2022 m. ES kiaušinių gavybos prognozė.

Europos Komisijos duomenimis (toliau – EK), 2022 m., palyginti su 2021 m., ES kiaušinių gamyba gali sumažėti 0,3 proc. ir sudaryti 6,92 tūkst. t. Tai būtų apie 162 t mažiau nei 2021 m. ir 186 t mažiau, nei 2020 m. Šiais metais daugelio ES valstybių kiaušinių gamintojai patyrė didelius ekonominius nuostolius dėl paukščių gripo protrūkių ir išaugusių gamybos sąnaudų turėjo didinti savo produkcijos kainas, o atskirose šalyse mažinti suaugusių vištų dedeklių ir vienadienių viščiukų pulkus. Todėl 2022 m. kiaušinių suvartojimas ES šalyse gali būti 2,5 proc. mažesnis ir sudaryti 6,342 tūkst. t, tačiau 0,6 proc. didesnis nei 2020 m. 2022 m. mažesnį kiaušinių suvartojimą gali lemti iki 50 proc. padidėjusios kiaušinių kainos.

EK numato, kad 2022 m., palyginti su 2021 m. ES perinimui skirtų kiaušinių bus pagaminta

0,3 proc. daugiau (iki 665 t), tačiau 0,8 mažiau nei 2020 m.

Prognozuojama, kad 2022 m. ES perinimui skirti kiaušiniai sudarys 9,6 proc. visų pagamintų kiaušinių kiekio.

2021 m. sausio–gegužės mėn. sumažėjo ES kiaušinių eksportas. Europos Komisijos duomenimis (toliau – EK), 2022 m. sausio–gegužės mėn. ES* kiaušinių eksportas sumažėjo 13,5 proc., palyginti su 2020 tuo pačiu laikotarpiu, ir sudarė 103,755 tūkst. t. Didžiausią poveikį kiaušinių eksporto apimčių mažėjimui turėjo visoje Europoje registruojami vis nauji paukščių gripo protrūkiai. Analizuojamu laikotarpiu daugiausia kiaušinių buvo eksportuota į Japoniją (29,585 tūkst. t), Šveicariją (15,874 tūkst. t), Singapūrą (6,849 tūkst. t), Izraelį (6,017 tūkst. t) ir Korėją (4,393 tūkst. t). Į kitas šalis ES kiaušinių eksportas sudarė 41,036 tūkst. t.

Paukščių supirkimo kainos Lietuvos įmonėse, EUR/kg (be PVM)

Paukščiai	2021		2022				Pokytis, %					
	birželis		balandis		gegužė		birželis		mėnesio *		metų**	
	gyvojo svorio	skerdenų	gyvojo svorio	skerdenų	gyvojo svorio	skerdenų	gyvojo svorio	skerdenų	gyvojo svorio	skerdenų	gyvojo svorio	skerdenų
Paukščiai iš viso***	1,05	1,67	1,22	1,96	1,28	2,01	1,27	1,97	-0,78	-1,99	20,95	17,96
Broileriai	1,05	1,69	1,23	1,99	1,27	2,01	1,26	1,97	-0,79	-1,99	20,00	16,57

* lyginant 2022 m. birželio mėn. su gegužės mėn.

** lyginant 2022 m. birželio mėn. su 2021 m. birželio mėn.

*** vidutinės svertinės supirktų broilerių, vištų ir kalakutų kainos

Šaltinis: ŽŪIKVC (LŽŪMPRIŠ)

Kai kurių Lietuvoje pagamintų paukštienos gaminių vidutinės pardavimo kainos* EUR/kg

Gaminių pavadinimas	PGPK kodas	Pardavimo kainos Lietuvos rinkoje					
		2021		2022		pokytis, %	
		birželis	balandis	gegužė	birželis	mėnesio**	metų***
Švieži arba atšaldyti nesukapoti viščiukai	10.12.10.10.00	1,59	2,11	2,11	2,07	-1,76	29,86
Švieži arba atšaldyti nesukapoti kalakutai	10.12.10.20.00	•	-	-	-	-	-
Švieži arba atšaldyti viščiukų gabalai	10.12.10.50.00	2,16	2,78	3,04	3,00	-1,38	38,58
Švieži arba atšaldyti kalakutų gabalai	10.12.10.60.00	3,54	4,47	4,93	4,63	-6,20	30,89
Užšaldyti nesukapoti viščiukai	10.12.20.13.00	0,80	2,42	2,39	2,45	2,30	206,00
Užšaldyti viščiukų gabalai	10.12.20.53.00	1,08	1,53	1,15	1,29	12,46	19,65
Užšaldyti kalakutų gabalai	10.12.20.55.00	3,48	5,06	5,15	5,38	4,39	54,58
Kiti gaminiai arba konservai iš kalakutienos	10.13.15.25.00	3,67	3,99	4,13	4,54	9,80	23,65
Kiti gaminiai arba konservai iš paukštienos	10.13.15.35.00	2,58	2,25	2,85	3,32	16,58	28,79

* svertinės, gamintojų, be PVM

** lyginant 2022 m. birželio mėn. su gegužės mėn.

*** lyginant 2022 m. birželio mėn. su 2021 m. birželio mėn.

• – konfidencialūs duomenys

Šaltinis: ŽŪIKVC (LŽŪMPRIŠ)

Viščiukų broilerių skerdenų ir gabalų pardavimo vidutinės didmeninės (gamintojų) kainos Lietuvos įmonėse, EUR/100 kg (be PVM)

Pavadinimas	2021	2022				Pokytis, %	
	30 sav. (07 26–08 01)	27 sav. (07 04–10)	28 sav. (07 11–17)	29 sav. (07 18–24)	30 sav. (07 25–31)	savaitės*	metų***
Išdarinėta skerdenėlė (A klasė, 65 %)	172,88	208,62	208,67	211,05	213,32	1,08	23,39
Krūtinėlės file (KN kodas 0207.13.10)	366,96	-	-	-	-	-	-
Kulšėlės (KN kodas 0207.13.60)	•	-	-	-	-	-	-

* lyginant 2022 m. 30 savaitę su 29 savaitę

** lyginant 2022 m. 30 savaitę su 2021 m. 30 savaitę

• – konfidencialūs duomenys. Pastaba. Vidutinės kainos skaičiuojamos svertiniu būdu

Šaltinis: ŽŪIKVC (LŽŪMPRIŠ)



2022 m. sausio–gegužės mėn. labiausiai kiaušinių eksportas sumažėjo į Pietų Korėją – 17,6 proc., Šveicariją – 11,4 proc., ir Japoniją – 2,6 proc., o į Singapūrą padidėjo 50,8 proc. Tuo pačiu metu eksporto kiekiai į kitas šalis taip pat sumažėjo 26,7 proc.

EK duomenimis, 2022 m. sausio–gegužės mėn. ES kiaušinių eksportas į Jungtinę Karalystę padidėjo 93 proc., iki 36,103 tūkst. t. 2021 m. tuo pačiu laikotarpiu JK iš ES importavo 18,701 tūkst. t. kiaušinių. 2022 m. JK kiaušinių gamintojai paskelbė apie sektoriaus krizę, nes sudėtingos rinkos sąlygos laikinai stabdė gamybą ir didino importuojamų kiaušinių kieki.

2021 m. sausio–gegužės mėn. sumažėjo ES kiaušinių importas. Europos Komisijos duomenimis (toliau – EK), 2022 m. sausio–gegužės mėn. ES* kiaušinių importas, palyginti su 2021 m. tuo pačiu laikotarpiu, sumažėjo 13,5 proc. ir sudarė 103,755 tūkst. t. Daugiausiai į ES kiaušinių eksportuojanti šalis Ukraina šiais metais prarado apie 40 proc. vištų dedeklių. Dėl teritorijų

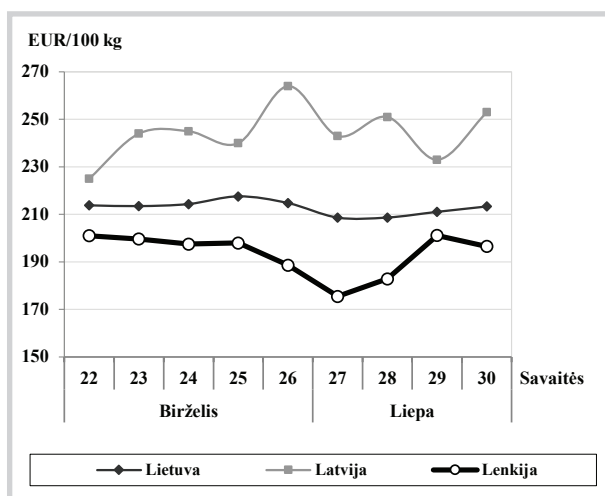
okupacijos mažėjo kiaušinių gavyba, o jūrų uosto blokavimas neigiamai paveikė eksporto apimtį. Sausio–balandžio mėn. importo apimtį iš Ukrainos buvo 50,2 proc. mažesnė nei praėjusių metų laikotarpiu. Tačiau ES suteikus finansinę pagalbą, šalies kiaušinių sektoriaus rodikliai pagerėjo. Per šių metų sausio–gegužės mėn. Ukrainos kiaušinių eksportas sudarė daugiau nei 50 proc. (iki 4,575 tūkst. t) bendro importo kiekio. Kiek mažesnius kiekius ES įsivežė iš Argentinos (961 t), Šveicarijos (424 t), Albanijos (224 t) ir kitų šalių (1,893 tūkst. t). Paukštienos importas iš Argentinos padidėjo 63,1 proc., Bosnijos ir Hercegovinos – 43,6 proc. o iš kitų šalių sumažėjo 66 proc. Kitų šalių eksportą į ES apribojo šalyse sumažėjusios kiaušinių gavybos apimtys.

EK duomenimis, 2021 m. sausio–gegužės mėn. Jungtinės Karalystės pagamintų kiaušinių eksportas į ES sudarė 8,077 tūkst. t, t. y. buvo 21,9 proc. mažesnis nei 2020 m. sausio–gegužės mėn.

* neįskaitant Jungtinės Karalystės

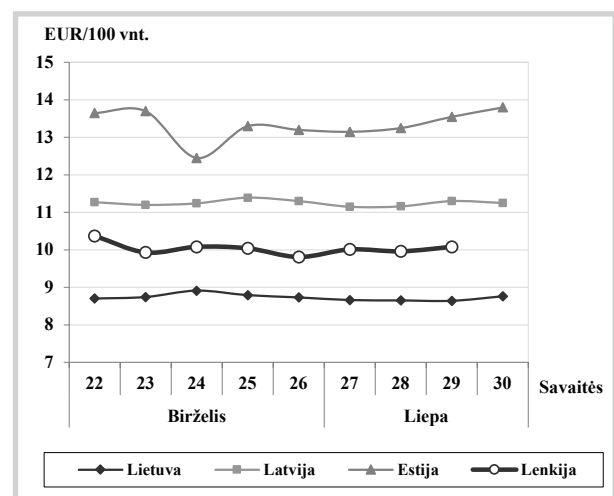
Šaltiniai: EK, Poultryworld.net

Viščių broilerių skerdenų vidutinės didmeninės pardavimo kainos (be PVM) Lietuvoje, Latvijoje ir Lenkijoje 2022 m. birželio–liepos mėn.



Šaltiniai: ŽŪIKVC (LŽŪMPRI), LVAEI ir EK

Šviežių supakuotų kiaušinių vidutinės didmeninės pardavimo kainos* (be PVM) Lietuvoje, Latvijoje, Estijoje ir Lenkijoje** 2022 m. birželio–liepos mėn.



* vidutinės L ir M kategorijų svertinės kainos

** kainos (EUR) pateiktos pagal atitinkamos datos ECB valiutos kursą

Šaltiniai: ŽŪIKVC (LŽŪMPRI), EKI, LVAEI ir ZSRIR

Šviežių supakuotų kiaušinių pardavimo vidutinės didmeninės kainos Lietuvos įmonėse, EUR/100 vnt. (be PVM)

Kokybės klasės (pagal svorį)	2021	2022				Pokytis, %	
	30 sav. (07 26–08 01)	27 sav. (07 04–10)	28 sav. (07 11–17)	29 sav. (07 18–24)	30 sav. (07 25–31)	savaitės*	metų**
A klasė							
L (nuo 63 g iki 73 g)	6,29	9,25	8,8	9,11	9,07	-0,44	43,29
M (nuo 53 g iki 63 g)	6,03	8,35	8,54	8,35	8,52	2,04	42,47
Vidutinė (L–M)	6,14	8,66	8,65	8,64	8,76	1,39	43,61

* lyginant 2022 m. 30 savaitę su 29 savaitę

** lyginant 2022 m. 30 savaitę su 2021 m. 30 savaitę

Pastaba. Vidutinės kainos skaičiuojamos svertiniu būdu

Šaltinis: ŽŪIKVC (LŽŪMPRI)



Vidutinės didmeninės viščių broilerių skerdenų (A klasės, 65 %) kainos Europos Sąjungos valstybėse, EUR/100 kg (be PVM)

Valstybė	Data	2022					Pokytis, %	
	30 sav. (07 26–08 01)	27 sav. (07 04–10)	28 sav. (07 11–17)	29 sav. (07 18–24)	30 sav. (07 25–31)	savaitės*	metų**	
Lietuva	172,88	208,62	208,67	211,05	213,32	1,08	23,39	
Latvija	198,00	243,00	251,00	233,00	253,00	8,58	27,78	
Belgija	178,87	227,15	226,41	224,70	227,86	1,41	27,39	
Bulgarija	156,80	223,47	220,38	214,75	212,68	-0,96	35,64	
Čekija	179,99	245,48	257,11	250,28	249,67	-0,24	38,71	
Danija	243,09	-	-	-	-	-	-	
Vokietija	309,00	394,00	394,00	400,00	400,00	0,00	29,45	
Graikija	205,45	177,60	175,52	-	-	-	-	
Ispanija	148,33	220,37	220,37	230,49	230,49	0,00	55,39	
Prancūzija	235,00	300,00	300,00	300,00	300,00	0,00	27,66	
Kroatija	190,90	245,11	265,29	265,66	256,31	-3,52	34,26	
Airija	-	242,66	242,66	242,66	244,00	0,55	-	
Italija	252,00	321,00	318,00	318,00	310,00	-2,52	23,02	
Kipras	228,94	236,41	236,41	236,41	236,41	0,00	3,26	
Vengrija	165,50	224,20	227,08	230,80	223,52	-3,15	35,06	
Malta	216,67	-	-	-	-	-	-	
Olandija	174,00	-	-	-	-	-	-	
Austrija	287,86	365,77	362,82	353,13	358,82	1,61	24,65	
Lenkija	159,25	175,45	182,97	201,10	196,50	-2,29	23,39	
Portugalija	162,50	250,00	247,50	247,50	252,50	2,02	55,38	
Rumunija	152,55	205,84	205,61	207,30	203,14	-2,01	33,16	
Slovėnija	240,79	299,59	300,01	303,41	296,73	-2,20	23,23	
Slovakija	189,70	264,93	257,27	254,18	249,24	-1,94	31,39	
Suomija	309,78	342,42	342,73	344,55	342,69	-0,54	10,62	
Švedija	280,52	334,13	351,12	366,46	375,46	2,46	33,85	
ES vidutinė kaina	204,49	255,92	257,57	263,18	261,69	-0,57	27,97	

Vidutinės didmeninės šviežių supakuotų kiaušinių (L–M kat.) kainos Europos Sąjungos valstybėse, EUR/100 kg (be PVM)

Valstybė	Data	2022					Pokytis, %	
	30 sav. (07 26–08 01)	27 sav. (07 04–10)	28 sav. (07 11–17)	29 sav. (07 18–24)	30 sav. (07 25–31)	savaitės*	metų**	
Lietuva	98,92	140,96	139,25	139,69	140,36	0,50	41,89	
Latvija	113,49	166,89	173,54	164,10	159,75	-2,65	40,76	
Estija	132,00	206,66	211,98	214,25	218,90	2,17	65,83	
Belgija	94,07	181,09	178,51	180,84	181,45	0,34	92,89	
Bulgarija	91,54	151,93	150,97	165,08	168,56	2,11	84,14	
Čekija	105,46	145,25	141,26	144,16	143,34	-0,57	35,92	
Danija	168,07	-	-	-	-	-	-	
Vokietija	96,81	167,89	167,89	166,59	166,16	-0,26	71,64	
Graikija	143,66	251,40	252,20	-	-	-	-	
Ispanija	86,16	141,74	143,41	143,70	143,07	-0,44	66,05	
Prancūzija	117,96	195,14	195,14	195,30	197,90	1,33	67,77	
Kroatija	136,01	205,96	202,45	203,86	211,03	3,52	55,15	
Airija	-	175,26	175,26	175,26	175,26	0,00	-	
Italija	167,86	227,38	227,38	228,17	265,87	16,52	58,39	
Kipras	160,18	170,30	170,30	170,30	170,30	0,00	6,32	
Vengrija	112,36	160,28	158,63	162,19	163,99	1,11	45,96	
Malta	171,87	-	-	-	-	-	-	
Olandija	117,00	180,00	179,00	177,00	177,00	0,00	51,28	
Austrija	191,80	267,02	268,25	266,77	269,87	1,16	40,70	
Lenkija	128,64	169,65	169,00	170,75	176,90	3,61	37,52	
Portugalija	118,61	183,42	185,63	185,63	185,63	0,00	56,50	
Rumunija	96,26	135,30	136,49	142,33	139,78	-1,79	45,20	
Slovėnija	152,82	165,45	156,46	157,31	166,29	5,71	8,81	
Slovakija	110,19	134,44	137,06	136,97	140,93	2,89	27,90	
Suomija	149,96	205,65	207,05	207,58	205,62	-0,94	37,12	
Švedija	196,01	252,90	211,37	213,90	246,31	15,15	25,66	
ES vidutinė kaina	120,31	180,91	180,23	180,83	186,94	3,38	55,38	

* lyginant 2022 m. 30 savaitę su 29 savaitę; ** lyginant 2022 m. 30 savaitę su 2021 m. 30 savaitę
- nepateikti duomenys

Šaltinis: EK



Pieno ir pieno gaminių rinka

Šių metų sausio–birželio mėn. Lietuvos pieno perdirbimo įmonės vidaus rinkoje kai kurių pieno gaminių pardavė daugiau ir brangiau. ŽŪIKVC (LŽŪMPRI) duomenimis, šių metų pirmą pusmetį, palyginti su 2021 m. pirmu pusmečiu, Lietuvos pieno perdirbimo įmonės vidaus rinkoje geriamojo pieno (pasterizuoto, 2,5 proc. riebumo, 0,9–1 l plėvelės fasuotėse) ir

kefyro (2,5 proc. riebumo, 0,9–1 kg plastikiniame maišelyje) pardavė daugiau, atitinkamai 7,03 proc. (iš viso 6,44 tūkst. t) ir 18,4 proc. (iš viso 4,24 tūkst. t). Geriamojo pieno vidutinė gamintojo kaina (be PVM) siekė 0,58 EUR/l ir buvo 38,1 proc. didesnė nei 2021 m. pirmą pusmetį, o kefyro kaina padidėjo 32,6 proc. (iki 0,57 EUR/kg). Lietuvos didžiųjų prekybos tinklų parduotuvėse minėto

Kai kurių Lietuvos pieno perdirbimo įmonėse pagamintų pieno gaminių vidutinės pardavimo kainos* Lietuvos rinkoje, EUR/kg

Gaminių pavadinimas	Gaminių kodas pagal		2021 birželis	2022			Pokytis, %	
	TD 96/16	PGPK II dalį		balandis	gegužė	birželis	mėnesio ¹⁾	metų ²⁾
PIENO GAMINIAI								
Geriamasis pienas	11		0,55	0,74	0,78	0,80	2,56	45,45
Nekoncentruotas pienas ir grietinėlė, į kuriuos nepridėta cukraus ar kitų saldiklių, kurių riebumas didesnis kaip 1 % masės, bet ne didesnis kaip 6 %, tiesiogiai išfasuoti į fasuotes, kurių neto tūris ne didesnis kaip 2 l		10.51.11.42.00	0,56	0,74	0,78	0,80	2,56	42,86
Nekoncentruotas pienas ir grietinėlė, į kuriuos nepridėta cukraus ar kitų saldiklių, kurių riebumas ne didesnis kaip 1 % masės, tiesiogiai išfasuoti į fasuotes, kurių neto tūris didesnis kaip 2 l		10.51.11.37.00	0,22	•	•	0,16	-	-27,27
Nekoncentruotas pienas ir grietinėlė, į kuriuos nepridėta cukraus ar kitų saldiklių, kurių riebumas didesnis kaip 1 % masės, bet ne didesnis kaip 6 %, tiesiogiai išfasuoti į fasuotes, kurių grynas (neto) tūris didesnis kaip 2 l		10.51.11.48.00	0,65	0,93	0,98	•	-	-
Pasukos skirtos vartoti tiesiogiai	12		0,32	0,48	0,49	0,47	-4,08	46,87
Nekoncentruotas pienas ir grietinėlė, į kuriuos nepridėta cukraus ar kitų saldiklių, kurių riebumas didesnis kaip 6 % masės, bet ne didesnis kaip 21 %, tiesiogiai išfasuoti į fasuotes, kurių tūris ne didesnis kaip 2 l		10.51.12.10.00	1,94	2,34	2,41	2,43	0,83	25,26
Nekoncentruotas pienas ir grietinėlė, į kuriuos nepridėta cukraus ar kitų saldiklių, kurių riebumas didesnis kaip 21 % masės, tiesiogiai išfasuoti į fasuotes, kurių tūris ne didesnis kaip 2 l		10.51.12.30.00	2,90	3,60	3,84	3,93	2,34	35,52
Nekoncentruotas pienas ir grietinėlė, į kuriuos nepridėta cukraus ar kitų saldiklių, kurių riebumas didesnis kaip 21 % masės, tiesiogiai išfasuoti į fasuotes, kurių tūris didesnis kaip 2 l		10.51.12.40.00	1,78	3,05	2,90	3,00	3,45	68,54
Aromatizuotas jogurtas	1411	10.51.52.44.20	1,23	1,47	1,52	1,47	-3,29	19,51
Jogurtas (be priedų)	1421	10.51.52.42.30	1,86	2,41	2,60	2,61	0,38	40,32
Rūgpienis ir kiti rūgštieji gėrimai	1422	10.51.52.42.10	0,61	0,79	0,83	0,87	4,82	42,62
Grietinė	1423	10.51.52.42.20	2,06	2,76	2,94	3,01	2,38	46,12
Nugriebto pieno milteliai (pieno ir grietinėlės, kurių būvis kietas ir kurių riebumas ne didesnis kaip 1,5 % masės), išfasuoti į fasuotes, kurių svoris didesnis kaip 2,5 kg	224	10.51.21.60.00	•	•	3,87	3,75	-3,10	-
Sviestas, kurio riebumas ne didesnis kaip 85 % masės (įskaitant išrūgų sviestą)	231	10.51.30.30.00	4,49	6,66	6,86	7,02	2,33	56,35
Švieži (nebrandinti arba nekonservuoti) sūriai	24261	10.51.40.30.10	4,16	5,63	5,79	5,86	1,21	40,87
Varškė	24262 24263	10.51.40.30.20	2,45	3,20	3,47	3,53	1,73	44,08
Kiti švieži sūriai (čia parodyti varškės sūriai)	24264	10.51.40.30.80	4,13	5,26	5,41	5,36	-0,92	29,78
Kiti nelydyti sūriai		10.51.40.50.80	4,27	5,64	5,65	5,83	3,19	36,53
Lydyti sūriai, išskyrus trintus arba sūrių miltelius	25	10.51.40.70.00	4,02	4,86	5,34	5,39	0,94	34,08
Išrūgos ir pakeistų savybių išrūgos, skysto arba pastos pavidalo, koncentruotos arba nekonservuotos, į kurias pridėta arba nepridėta cukraus ar kitų saldiklių	271 272	10.51.55.60.00	0,02	0,03	0,03	0,02	-33,33	0,00
Grietininiai ir kiti valgomieji ledai (įskaitant šerbetą ir ledus ant pagaliuko) (išskyrus ledų mišinius ir ledų pagrindą). Pateikti litrais.	17	10.52.10.00.00	1,89	2,18	2,24	2,26	0,89	19,58
GAMINIAI, KURIUOSE YRA NATŪRALAUS PIENO DALIŲ								
Grietinės ir augalinių riebalų mišinys	162	10.89.19.51.20	1,17	1,52	1,59	1,63	2,52	39,32
Varškės gaminiai su augaliniiais riebalais	281	10.89.19.51.30	•	2,74	2,68	2,78	3,73	-
Tepieji riebalų mišiniai	2332	10.89.19.51.60	1,94	2,43	2,60	2,48	-4,62	27,84

¹⁾ lyginant 2022 m. birželio mėn. su gegužės mėn.; ²⁾ lyginant 2022 m. birželio mėn. su 2021 m. birželio mėn.;

Šaltinis: ŽŪIKVC (LŽŪMPRI)

* svirtinės, gamintojų (perpardavimai neįtraukti), be PVM.; • – konfidencialūs duomenys.



geriamojo pieno ir kefyro vidutinės mažmeninės kainos (su PVM) siekė 1,11 EUR/l ir 1,30 EUR/kg ir buvo 23,7 proc. bei 40,7 proc. didesnės nei prieš metus.

Šių metų sausio–birželio mėn. Lietuvos pieno perdirbimo įmonės vidaus rinkoje pardavė 2,66 tūkst. t sviesto (82 proc. riebumo, pergamen-

tinio ar laminuoto popieriaus 170–200 g pakuotėje) – 14,8 proc. mažiau nei tuo pačiu laikotarpiu prieš metus, ir 40,2 proc. didesne kaina (be PVM) (už 7,08 EUR/kg). Analizuojamu laikotarpiu mažmeninėje rinkoje minėto sviesto kaina (su PVM) sudarė 12,87 EUR/kg ir buvo apie 22,8 proc. didesnė nei praėjusių metų pirmą pusmetį.

Kai kurių Lietuvos pieno perdirbimo įmonėse pagamintų pieno gaminių vidutinės pardavimo kainos* ES šalių rinkose, EUR/kg

Gaminio pavadinimas	Gaminio kodas pagal		2021 birželis	2022			Pokytis, %	
	TD 96/16	PGPK II dalį		balandis	gegužė	birželis	mėnesio ¹⁾	metų ²⁾
PIENO GAMINIAI								
Nekoncentruotas pienas ir grietinėlė, į kuriuos nepridėta cukraus ar kitų saldiklių, kurių riebumas didesnis kaip 21 % masės, tiesiogiai išfasuoti į fasuotes, kurių tūris didesnis kaip 2 l		10.51.12.40.00	1,90	3,35	3,19	3,34	4,70	75,79
Rūgpienis ir kiti rūgštieji gėrimai	1422	10.51.52.42.10	0,83	0,74	0,80	0,84	5,00	1,20
Sviestas, kurio riebumas ne didesnis kaip 85 % masės (įskaitant išrūgų sviestą)	231	10.51.30.30.00	●	6,70	7,32	7,24	-1,09	-
Varškė	24262 24263	10.51.40.30.20	2,82	●	3,59	3,66	1,95	29,79
Kiti švieži sūriai (čia parodyti varškės sūreliai)	24264	10.51.40.30.80	4,96	5,45	5,57	5,91	6,10	19,15
Kiti nelydyti sūriai		10.51.40.50.80	4,31	5,16	●	●	-	-
Lydyti sūriai, išskyrus trintus arba sūrių miltelius	25	10.51.40.70.00	5,11	6,56	●	●	-	-
Išrūgos ir pakeistų savybių išrūgos, skysto arba pastos pavidalo, koncentruotos arba nekoncentruotos, į kurias pridėta arba nepridėta cukraus ar kitų saldiklių	271 272	10.51.55.60.00	0,04	0,07	0,06	0,05	-16,67	25,00
Išrūgos ir pakeistų savybių išrūgos, miltelių, granuliuojama arba kitokio pavidalo sausieji gaminiai, koncentruotos arba nekoncentruotos, į kurias pridėta arba nepridėta cukraus ar kitų saldiklių	273 275	10.51.55.30.00	3,59	●	●	7,17	-	99,72
Grietininiai ir kiti valgomieji ledai (įskaitant šerbetą ir ledus ant pagaliuko) (išskyrus ledų mišinius ir ledų pagrindą). Pateikti litrais.	17	10.52.10.00.00	1,75	2,03	2,03	2,07	1,97	18,29

¹⁾ lyginant 2022 m. birželio mėn. su gegužės mėn.; ²⁾ lyginant 2022 m. birželio mėn. su 2021 m. birželio mėn.;

Šaltinis: ŽŪIKVC (LŽŪMPRIŠ)

* svirtinės, gamintojų (perpardavimai neįtraukti), be PVM; ● – konfidencialūs duomenys.

Kai kurių Lietuvos pieno perdirbimo įmonėse pagamintų pieno gaminių atsargos mėnesio pabaigoje, t

Gaminio pavadinimas	Gaminio kodas pagal		2021 birželis	2022			Pokytis %	
	TD 96/16	PGPK II dalį		balandis	gegužė	birželis	mėnesio ¹⁾	metų ²⁾
PIENO GAMINIAI								
Nugriebto pieno milteliai (pieno ir grietinėlės, kurių būvis kietas ir kurių riebumas ne didesnis kaip 1,5 % masės), išfasuoti į fasuotes, kurių svoris didesnis kaip 2,5 kg	224	10.51.21.60.00	●	2 852,64	3 561,68	4 067,04	14,19	-
Sviestas, kurio riebumas ne didesnis kaip 85 % masės (įskaitant išrūgų sviestą)	231	10.51.30.30.00	●	1 503,92	1 384,91	1 332,92	-3,75	-
Sviestas, kurio riebumas didesnis kaip 85 % masės ir kiti pieno riebalai ir aliejai (išskyrus pieno pastas, kurių riebumas mažesnis kaip 80 % masės) (lydytas sviestas)	232	10.51.30.50.00	5,06	2,56	●	●	-	-
Švieži (nebrandinti arba nekonservuoti) sūriai, įskaitant išrūgų sūrius ir varškę	2426	10.51.40.30.00	685,77	575,52	772,23	583,91	-24,39	-14,85
Trinti sūriai, sūrių milteliai, pelėsiniai ir kiti nelydyti sūriai	2421-2425	10.51.40.50.00	23 642,88	19 733,11	19 834,44	20 493,32	3,32	-13,32
Lydyti sūriai, išskyrus trintus arba sūrių miltelius	25	10.51.40.70.00	63,87	74,82	53,03	63,02	18,84	-1,33
Išrūgos ir pakeistų savybių išrūgos, miltelių, granuliuojama arba kitokio pavidalo sausieji gaminiai, koncentruotos arba nekoncentruotos, į kurias pridėta arba nepridėta cukraus ar kitų saldiklių	273 275	10.51.55.30.00	2 532,84	1 185,21	1 285,66	2 169,65	68,76	-14,34
Grietininiai ir kiti valgomieji ledai (įskaitant šerbetą ir ledus ant pagaliuko) (išskyrus ledų mišinius ir ledų pagrindą). (tūkst. l)	17	10.52.10.00.00	4 932,23	7 228,05	7 403,45	6 602,64	-10,82	33,87
GAMINIAI, KURIUOSE YRA NATŪRALAUS PIENO DALIŲ								
Sūrio gaminiai su augaliniais riebalais	283	10.89.19.51.50	2 739,64	2 199,85	2 521,97	2 698,60	7,00	-1,50
Tepieji riebalų mišiniai	2332	10.89.19.51.60	28,78	27,75	32,23	38,62	19,83	34,19

¹⁾ lyginant 2022 m. birželio mėn. su gegužės mėn.; ²⁾ lyginant 2022 m. birželio mėn. su 2021 m. birželio mėn.;

Šaltinis: ŽŪIKVC (LŽŪMPRIŠ)

● – konfidencialūs duomenys.



Per pirmus šešis šių metų mėnesius Lietuvos pieno perdirbimo įmonės vidaus rinkoje *Gouda* sūrių pardavė 0,93 tūkst. t – 4,3 proc. daugiau nei praėjusių metų pirmą pusmetį, o *Tilsit* ir kietųjų ilgai brandintų sūrių pardavimai sumažėjo, atitinkamai 16,1 proc. (iki 1,77 tūkst. t) ir 2,0 proc. (iki 0,42 tūkst. t). Nagrinėjamu laikotarpiu visų minėtų sūrių vidutinės didmeninės kainos (be PVM) buvo didesnės nei prieš metus: *Gouda* sūrių

padidėjo 39,0 proc. (iki 4,88 EUR/kg), *Tilsit* sūrių – 29,5 proc. (iki 5,35 EUR/kg), o kietųjų ilgai brandintų sūrių – 12,2 proc. (iki 8,65 EUR/kg). Analizuojamu laikotarpiu, palyginti su 2021 m. pirmu pusmečiu, Lietuvos didžiųjų prekybos tinklų parduotuvėse *Gouda* ir *Tilsit* sūrių (nepjaustytų riekelėmis) kainos (su PVM), atitinkamai padidėjo 44,5 proc. (iki 10,01 EUR/kg) ir 28,8 proc. (iki 10,12 EUR/kg).

Kai kurių pieno gaminių gamyba Lietuvos pieno perdirbimo įmonėse, t

Gaminių pavadinimas	Gaminių kodas pagal		2021	2022			Pokytis, %	
	TD 96/16	PGPK II dalį	birželis	balandis	gegužė	birželis	mėnesio ¹⁾	metų ²⁾
PIENO GAMINIAI								
Geriamasis pienas	11		7 206,73	5 707,95	5 857,23	5 530,03	-5,59	-23,27
Nekoncentruotas pienas ir grietinėlė, į kuriuos ne pridėta cukraus ar kitų saldiklių, kurių riebumas didesnis kaip 1 % masės, bet ne didesnis kaip 6 %, tiesiogiai išfasuoti į fasuotes, kurių neto tūris ne didesnis kaip 2 l		10.51.11.42.00	7 133,95	5 647,76	5 785,80	5 475,43	-5,36	-23,25
Nekoncentruotas pienas ir grietinėlė, į kuriuos ne pridėta cukraus ar kitų saldiklių, kurių riebumas ne didesnis kaip 1 % masės, tiesiogiai išfasuoti į fasuotes, kurių neto tūris didesnis kaip 2 l		10.51.11.37.00	1333,12	●	●	901,29	-	-32,39
Nekoncentruotas pienas ir grietinėlė, į kuriuos ne pridėta cukraus ar kitų saldiklių, kurių riebumas didesnis kaip 1 % masės, bet ne didesnis kaip 6 %, tiesiogiai išfasuoti į fasuotes, kurių grynas (neto) tūris didesnis kaip 2 l		10.51.11.48.00	233,57	173,19	160,20	●	-	-
Pasukos skirtos vartoti tiesiogiai	12		199,12	93,93	123,07	169,26	37,53	-15,00
Nekoncentruotas pienas ir grietinėlė, į kuriuos ne pridėta cukraus ar kitų saldiklių, kurių riebumas didesnis kaip 6 % masės, bet ne didesnis kaip 21 %, tiesiogiai išfasuoti į fasuotes, kurių tūris ne didesnis kaip 2 l		10.51.12.10.00	34,21	36,86	35,38	32,33	-8,62	-5,50
Nekoncentruotas pienas ir grietinėlė, į kuriuos ne pridėta cukraus ar kitų saldiklių, kurių riebumas didesnis kaip 21 % masės, tiesiogiai išfasuoti į fasuotes, kurių tūris ne didesnis kaip 2 l		10.51.12.30.00	122,38	137,89	101,68	103,68	1,97	-15,28
Nekoncentruotas pienas ir grietinėlė, į kuriuos ne pridėta cukraus ar kitų saldiklių, kurių riebumas didesnis kaip 21 % masės, tiesiogiai išfasuoti į fasuotes, kurių tūris didesnis kaip 2 l		10.51.12.40.00	7 520,35	7 511,03	8 197,32	8 663,99	5,69	15,21
Aromatizuotas jogurtas	1411	10.51.52.44.20	1 137,16	1 223,41	1 231,38	1 098,65	-10,78	-3,39
Jogurtas (be priedų)	1421	10.51.52.42.30	194,37	181,04	213,19	186,49	-12,52	-4,05
Rūgpienis ir kiti rūgštieji gėrimai	1422	10.51.52.42.10	5 565,69	3 123,26	3 941,14	4 663,35	18,32	-16,21
Grietinė	1423	10.51.52.42.20	1 919,63	1 536,86	1 826,06	1 752,37	-4,04	-8,71
Nugriebto pieno milteliai (pieno ir grietinėlės, kurių būvis kietas ir kurių riebumas ne didesnis kaip 1,5 % masės), išfasuoti į fasuotes, kurių svoris didesnis kaip 2,5 kg	224	10.51.21.60.00	●	2 171,50	2 093,10	2 729,17	30,39	-
Sviestas, kurio riebumas ne didesnis kaip 85 % masės (įskaitant išrūgų sviestą)	231	10.51.30.30.00	842,69	1 042,34	951,99	836,91	-12,09	-0,69
Varškė	24262 24263	10.51.40.30.20	1 824,51	1 999,93	1 984,95	1 759,04	-11,38	-3,59
Kiti švieži sūriai (čia parodomi varškės sūreliai)	24264	10.51.40.30.80	663,38	807,87	773,39	660,17	-14,64	-0,48
Kiti nelydyti sūriai		10.51.40.50.80	2 582,26	1 433,02	2 080,83	2 814,22	35,25	8,98
Lydyti sūriai, išskyrus trintus arba sūrių miltelius	25	10.51.40.70.00	272,14	252,81	243,44	265,06	8,88	-2,60
Išrūgos ir pakeistų savybių išrūgos, skysto arba pastos pavidalo, koncentruotos arba nekoncentruotos, į kurias pridėta arba ne pridėta cukraus ar kitų saldiklių	271 272	10.51.55.60.00	15 010,09	11 179,69	12 704,71	13 013,94	2,43	-13,30
Grietininiai ir kiti valgomieji ledai (įskaitant šerbetą ir ledus ant pagaliuko) (išskyrus ledų mišinius ir ledų pagrindą). Pateikti litrais.	17	10.52.10.00.00	3 980,70	3 341,53	3 959,47	3 391,95	-14,33	-14,79
GAMINIAI, KURIUOSE YRA NATŪRALAUS PIENO DALIŲ								
Grietinės ir augalinių riebalų mišinys	162	10.89.19.51.20	248,93	200,65	231,99	242,60	4,57	-2,54
Varškės gaminiai su augaliniiais riebalais	281	10.89.19.51.30	43,40	85,01	93,25	95,60	2,52	120,28
Sūrio gaminiai su augaliniiais riebalais	283	10.89.19.51.50	1 845,51	1 899,45	2 138,22	2 046,36	-4,30	10,88
Tepieji riebalų mišiniai	2332	10.89.19.51.60	139,83	139,45	146,28	141,59	-3,21	1,26

¹⁾ lyginant 2022 m. birželio mėn. su gegužės mėn.; ²⁾ lyginant 2022 m. birželio mėn. su 2021 m. birželio mėn.;

Šaltinis: ŽŪIKVC (LŽŪMPRIŠ)

● – konfidencialūs duomenys.



2022 m. birželio mėn. padidėjo kai kurių pieno gaminių pasaulinės kainos. Jungtinių Tautų maisto ir žemės ūkio organizacijos duomenimis, šių metų gegužės mėn. pieno gaminių kainų indeksas siekė 149,8 punktus ir buvo apie 4,1 proc. didesnis nei gegužės mėn. bei apie 24,9 proc. didesnis nei 2021 m. birželio mėn. Šiam indekso augimui įtakos turėjo visų į indekso skaičiavimą įtrauktų pieno gaminių – sūrio, sviesto, nugriebto ir nenugriebto pieno miltelių – kainų padidėjimas.

Europos Komisijos duomenimis, analizuojamą laikotarpį, palyginti su gegužės mėn., ES padidėjo sviesto, *Cheddar* ir *Gouda* sūrių, vidutinės pardavimo (gamintojų) kainos (be PVM), atitinkamai 3,3 proc. (iki 7,25 EUR/kg), 9,2 proc. (iki 4,36 EUR/kg) ir 5,6 proc. (iki 4,82 EUR/kg), o nugriebto ir nenugriebto pieno miltelių kainos išliko beveik nepakitusios ir siekė 4,03 EUR/kg ir 5,15 EUR/kg.

Šaltiniai: ŽŪIKVC (LŽŪMPRIS), EK, FAO

Kai kurių Lietuvos pieno perdirbimo įmonėse pagamintų pieno gaminių pardavimai* vidaus rinkoje, t

Gaminių pavadinimas	Gaminių kodas pagal		2021	2022			Pokytis, %	
	TD 96/16	PGPK II dalį	birželis	balandis	gegužė	birželis	mėnesio ¹⁾	metų ²⁾
PIENO GAMINIAI								
Geriamasis pienas	11		6 222,05	5 245,17	5 288,51	5 134,56	-2,91	-17,48
Nekonzentruotas pienas ir grietinėlė, į kuriuos neįdėta cukraus ar kitų saldiklių, kurių riebumas didesnis kaip 1 % masės, bet ne didesnis kaip 6 %, tiesiogiai išfasuoti į fasuotes, kurių neto tūris ne didesnis kaip 2 l		10.51.11.42.00	6 147,54	5 178,67	5 221,66	5 076,28	-2,78	-17,43
Nekonzentruotas pienas ir grietinėlė, į kuriuos neįdėta cukraus ar kitų saldiklių, kurių riebumas ne didesnis kaip 1 % masės, tiesiogiai išfasuoti į fasuotes, kurių neto tūris didesnis kaip 2 l		10.51.11.37.00	1258,22	●	●	652,38	-	-48,15
Nekonzentruotas pienas ir grietinėlė, į kuriuos neįdėta cukraus ar kitų saldiklių, kurių riebumas didesnis kaip 1 % masės, bet ne didesnis kaip 6 %, tiesiogiai išfasuoti į fasuotes, kurių grynasis (neto) tūris didesnis kaip 2 l		10.51.11.48.00	233,83	172,14	160,17	●	-	-
Pasukos skirtos vartoti tiesiogiai	12		192,45	89,53	121,31	160,86	32,60	-16,41
Nekonzentruotas pienas ir grietinėlė, į kuriuos neįdėta cukraus ar kitų saldiklių, kurių riebumas didesnis kaip 6 % masės, bet ne didesnis kaip 21 %, tiesiogiai išfasuoti į fasuotes, kurių tūris ne didesnis kaip 2 l		10.51.12.10.00	32,63	36,20	34,59	33,14	-4,19	1,56
Nekonzentruotas pienas ir grietinėlė, į kuriuos neįdėta cukraus ar kitų saldiklių, kurių riebumas didesnis kaip 21 % masės, tiesiogiai išfasuoti į fasuotes, kurių tūris ne didesnis kaip 2 l		10.51.12.30.00	124,39	136,31	103,44	103,13	-0,30	-17,09
Nekonzentruotas pienas ir grietinėlė, į kuriuos neįdėta cukraus ar kitų saldiklių, kurių riebumas didesnis kaip 21 % masės, tiesiogiai išfasuoti į fasuotes, kurių tūris didesnis kaip 2 l		10.51.12.40.00	2 076,65	2 404,56	2 476,58	1 965,43	-20,64	-5,36
Aromatizuotas jogurtas	1411	10.51.52.44.20	1 064,49	1 159,16	1 164,46	1 072,48	-7,90	0,75
Jogurtas (be priedų)	1421	10.51.52.42.30	186,26	186,53	189,91	176,66	-6,98	-5,15
Rūgpienis ir kiti rūgštieji gėrimai	1422	10.51.52.42.10	5 247,75	2 901,51	3 627,17	4 409,87	21,58	-15,97
Grietinė	1423	10.51.52.42.20	1 752,99	1 432,29	1 640,88	1 631,37	-0,58	-6,94
Nugriebto pieno milteliai (pieno ir grietinėlės, kurių būvis kietas ir kurių riebumas ne didesnis kaip 1,5 % masės), išfasuoti į fasuotes, kurių svoris didesnis kaip 2,5 kg	224	10.51.21.60.00	●	●	418,24	799,81	91,23	-
Sviestas, kurio riebumas ne didesnis kaip 85 % masės (įskaitant išrūgų sviestą)	231	10.51.30.30.00	661,96	668,89	581,57	476,28	-18,10	-28,05
Švieži (nebrandinti arba nekonservuoti) sūriai	24261	10.51.40.30.10	766,94	570,59	595,04	598,77	0,63	-21,93
Varškė	24262 24263	10.51.40.30.20	1 654,79	1 629,29	1 659,65	1 566,18	-5,63	-5,35
Kiti švieži sūriai (čia parodomi varškės sūreliai)	24264	10.51.40.30.80	418,97	411,09	395,50	378,71	-4,25	-9,61
Kiti nelydyti sūriai		10.51.40.50.80	632,11	613,98	666,13	698,76	4,90	10,54
Lydyti sūriai, išskyrus trintus arba sūrių miltelius	25	10.51.40.70.00	206,18	202,36	206,92	193,41	-6,53	-6,19
Išrūgos ir pakeistų savybių išrūgos, skysto arba pastos pavidalo, koncentruotos arba nekonzentruotos, į kurias pridėta arba neįdėta cukraus ar kitų saldiklių	271 272	10.51.55.60.00	12 594,58	9 718,40	10 842,11	11 503,42	6,10	-8,66
Grietininiai ir kiti valgomieji ledai (įskaitant šerbetą ir ledus ant pagaliuko) (išskyrus ledų mišinius ir ledų pagrindą). Pateikti litrais.	17	10.52.10.00.00	2 523,90	789,29	1 214,81	1 947,60	60,32	-22,83
GAMINIAI, KURIUOSE YRA NATŪRALAUS PIENO DALIŲ								
Grietinės ir augalinių riebalų mišinys	162	10.89.19.51.20	217,72	188,89	205,92	231,95	12,64	6,54
Varškės gaminiai su augaliniiais riebalais	281	10.89.19.51.30	●	57,09	60,48	57,59	-4,78	-
Tepieji riebalų mišiniai	2332	10.89.19.51.60	126,03	138,63	139,10	129,74	-6,73	2,94

¹⁾ lyginant 2022 m. birželio mėn. su gegužės mėn.; ²⁾ lyginant 2022 m. birželio mėn. su 2021 m. birželio mėn.;

Šaltinis: ŽŪIKVC (LŽŪMPRIS)

* gamintojų (perpardavimai neįtraukti); ● – konfidencialūs duomenys.



Kai kurių Lietuvos pieno perdirbimo įmonėse pagamintų pieno gaminių eksportas* į ES šalis, t

Gaminio pavadinimas	Gaminio kodas pagal		2021	2022			Pokytis, %	
	TD 96/16	PGPK II dalį	birželis	balandis	gegužė	birželis	mėnesio ¹⁾	metų ²⁾
PIENO GAMINIAI								
Nekoncentruotas pienas ir grietinėlė, į kuriuos nepridėta cukraus ar kitų saldiklių, kurių riebumas didesnis kaip 21 % masės, tiesiogiai išfasuoti į fasuotes, kurių tūris didesnis kaip 2 l		10.51.12.40.00	5 392,72	5 131,32	5 768,97	6 664,32	15,52	23,58
Rūgpienis ir kiti rūgštieji gėrimai	1422	10.51.52.42.10	123,70	167,09	185,44	204,62	10,34	65,42
Sviestas, kurio riebumas ne didesnis kaip 85 % masės (įskaitant išrūgų sviestą)	231	10.51.30.30.00	●	89,76	33,76	24,85	-26,39	-
Varškė	24262 24263	10.51.40.30.20	152,81	●	219,23	190,21	-13,24	24,47
Kiti švieži sūriai (čia parodomi varškės sūreliai)	24264	10.51.40.30.80	253,34	342,07	311,59	261,97	-15,92	3,41
Kiti nelydyti sūriai		10.51.40.50.80	620,83	1 208,80	●	●	-	-
Lydyti sūriai, išskyrus trintus arba sūrių miltelius	25	10.51.40.70.00	36,76	25,64	●	●	-	-
Išrūgos ir pakeistų savybių išrūgos, skysto arba pastos pavidalo, koncentruotos arba nekoncentruotos, į kurias pridėta arba nepridėta cukraus ar kitų saldiklių	271 272	10.51.55.60.00	1 315,99	753,44	829,12	827,24	-0,23	-37,14
Išrūgos ir pakeistų savybių išrūgos, miltelių, granuliuoti arba kitokio pavidalo sausieji gaminiai, koncentruotos arba nekoncentruotos, į kurias pridėta arba nepridėta cukraus ar kitų saldiklių	273 275	10.51.55.30.00	378,44	●	●	449,42	-	18,76
Grietininiai ir kiti valgomieji ledai (įskaitant šerbetą ir ledus ant pagaliuko) (išskyrus ledų mišinius ir ledų pagrindą). Pateikti litrais.	17	10.52.10.00.00	2 504,72	1 347,41	2 296,53	1 983,50	-13,63	-20,81

¹⁾ lyginant 2022 m. birželio mėn. su gegužės mėn.; ²⁾ lyginant 2022 m. birželio mėn. su 2021 m. birželio mėn.;

Šaltinis: ŽŪIKVC (LŽŪMPRIŠ)

* gamintojų (perpardavimai neįtraukti); ● – konfidencialūs duomenys.

Kai kurių Lietuvos pieno perdirbimo įmonėse pagamintų pieno gaminių eksportas* į trečiąsias šalis, t

Gaminio pavadinimas	Gaminio kodas pagal		2021	2022			Pokytis, %	
	TD 96/16	PGPK II dalį	birželis	balandis	gegužė	birželis	mėnesio ¹⁾	metų ²⁾
PIENO GAMINIAI								
Nugriebto pieno milteliai (pieno ir grietinėlės, kurių būvis kietas ir kurių riebumas ne didesnis kaip 1,5 % masės), išfasuoti į fasuotes, kurių svoris didesnis kaip 2,5 kg	224	10.51.21.60.00	●	●	●	312,00	-	-
Sviestas, kurio riebumas ne didesnis kaip 85 % masės (įskaitant išrūgų sviestą)	231	10.51.30.30.00	30,67	●	●	●	-	-
Švieži (nebrandinti arba nekonservuoti) sūriai	24261	10.51.40.30.10	●	●	120,21	●	-	-
Varškė	24262 24263	10.51.40.30.20	●	●	●	53,78	-	-
Kiti švieži sūriai (čia parodomi varškės sūreliai)	24264	10.51.40.30.80	35,58	74,06	58,71	53,91	-8,18	51,52
Kiti nelydyti sūriai		10.51.40.50.80	1 520,00	274,46	360,90	600,50	66,39	-60,49
Grietininiai ir kiti valgomieji ledai (įskaitant šerbetą ir ledus ant pagaliuko) (išskyrus ledų mišinius ir ledų pagrindą). Pateikti litrais.	17	10.52.10.00.00	232,42	273,07	266,27	246,66	-7,36	6,13

¹⁾ lyginant 2022 m. birželio mėn. su gegužės mėn.; ²⁾ lyginant 2022 m. birželio mėn. su 2021 m. birželio mėn.;

Šaltinis: ŽŪIKVC (LŽŪMPRIŠ)

* gamintojų (perpardavimai neįtraukti); ● – konfidencialūs duomenys.

Kai kurių Lietuvos pieno perdirbimo įmonėse pagamintų pieno gaminių vidutinės pardavimo kainos* trečiųjų šalių rinkose, EUR/kg

Gaminio pavadinimas	Gaminio kodas pagal		2021	2022			Pokytis, %	
	TD 96/16	PGPK II dalį	birželis	balandis	gegužė	birželis	mėnesio ¹⁾	metų ²⁾
PIENO GAMINIAI								
Nugriebto pieno milteliai (pieno ir grietinėlės, kurių būvis kietas ir kurių riebumas ne didesnis kaip 1,5 % masės), išfasuoti į fasuotes, kurių svoris didesnis kaip 2,5 kg	224	10.51.21.60.00	●	●	●	4,30	-	-
Sviestas, kurio riebumas ne didesnis kaip 85 % masės (įskaitant išrūgų sviestą)	231	10.51.30.30.00	4,81	●	●	●	-	-
Švieži (nebrandinti arba nekonservuoti) sūriai	24261	10.51.40.30.10	●	●	5,96	●	-	-
Varškė	24262 24263	10.51.40.30.20	●	●	●	4,09	-	-
Kiti švieži sūriai (čia parodomi varškės sūreliai)	24264	10.51.40.30.80	5,32	6,39	5,78	5,84	1,04	9,77
Kiti nelydyti sūriai		10.51.40.50.80	4,00	5,50	6,25	6,55	4,80	63,75
Grietininiai ir kiti valgomieji ledai (įskaitant šerbetą ir ledus ant pagaliuko) (išskyrus ledų mišinius ir ledų pagrindą). Pateikti litrais.	17	10.52.10.00.00	2,00	2,26	2,46	2,62	6,50	31,00

¹⁾ lyginant 2022 m. birželio mėn. su gegužės mėn.; ²⁾ lyginant 2022 m. birželio mėn. su 2021 m. birželio mėn.;

Šaltinis: ŽŪIKVC (LŽŪMPRIŠ)

* gamintojų (perpardavimai neįtraukti), be PVM; ● – konfidencialūs duomenys.



**Kai kurių pieno gaminių vidutinės savaitinės kainos* (gamintojų) ES valstybėse
ir Jungtinėje Karalystėje, EUR/kg (be PVM)**

Gaminys	Valstybė	2021	2022				Pokytis, %		
		29 sav. (07 19–25)	26 sav. (06 27–07 03)	27 sav. (07 04–10)	28 sav. (07 11–17)	29 sav. (07 18–24)	savaitės ¹⁾	metų ²⁾	
Sviestas (82 proc. rieb.)	Lietuva	išfasuotas luitais	4,18	•	•	•	7,11	-	70,10
		išfasuotas į mažesnes fasuotes	5,18	7,49	8,04	8,38	7,77	-7,28	50,00
	Latvija	išfasuotas luitais	4,71	6,90	7,28	7,20	7,74	7,50	64,33
		išfasuotas luitais	4,01	7,02	6,93	6,96	6,72	-3,45	67,58
	Vokietija	išfasuotas po 150–250 g	4,85	6,78	6,61	6,69	7,00	4,63	44,33
		išfasuotas luitais	4,12	7,10	6,95	6,95	6,85	-1,44	66,26
	Prancūzija	išfasuotas po 250 g	3,80	7,41	7,41	7,55	7,55	0,00	98,68
		I rūšis	4,20	7,79	7,65	7,65	7,65	0,00	82,14
	Belgija	išfasuotas luitais	3,86	7,16	7,20	7,07	7,01	-0,85	81,61
		firminis	3,85	7,15	7,10	7,00	6,95	-0,71	80,52
	Nyderlandai	išfasuotas luitais	3,80	7,19	7,15	7,15	7,00	-2,10	84,21
		išfasuotas luitais	4,54	6,99	7,14	6,99	6,97	-0,29	53,52
	Slovakija	išfasuotas po 200–250 g	4,81	7,66	7,72	7,80	7,85	0,64	63,20
		išfasuotas luitais	4,75	5,79	6,55	7,02	7,40	5,41	55,79
	Čekija	išfasuotas po 250 g	4,90	7,36	7,30	7,47	7,52	0,67	53,47
		išfasuotas luitais	3,84	6,88	6,82	6,80	6,77	-0,44	76,30
	Lenkija	išfasuotas į mažesnes fasuotes	4,07	6,93	6,90	6,81	6,93	1,76	70,27
		ES vidutinė kaina	3,93	7,27	7,24	7,20	7,16	-0,56	82,19
	Jungtinė Karalystė	išfasuotas luitais (kilmės šalis Anglija)	6,94	...	6,90	-	-
išfasuotas į mažesnes fasuotes (kilmės šalis Anglija)		7,73	...	7,75	-	-	
išfasuotas į mažesnes fasuotes (kilmės šalis Airija)		7,73	...	7,75	-	-	
ES vidutinė kaina		3,93	7,27	7,24	7,20	7,16	-0,56	82,19	
Nugriebto pieno milteliai	Latvija	išfasuoti po 25 kg	2,37	3,16	4,01	4,07	4,07	0,00	71,73
		Vokietija	2,50	4,10	4,05	4,03	3,93	-2,48	57,20
		Prancūzija	2,44	4,00	3,92	3,90	3,74	-4,10	53,28
		Belgija	2,51	4,01	3,99	3,94	3,94	0,00	56,97
		Nyderlandai	2,44	3,96	3,92	3,84	3,74	-2,60	53,28
		Čekija	2,63	3,85	3,92	4,22	3,98	-5,69	51,33
		Slovakija	3,84	...	-	-
		Lenkija	2,52	3,80	3,76	3,79	3,93	3,69	55,95
ES vidutinė kaina	2,47	3,99	3,93	3,89	3,83	-1,54	55,06		
Jungtinė Karalystė	3,89	...	3,67	-	-		
Nenu- griebto pieno milteliai	Vokietija	išfasuoti po 25 kg	3,23	5,36	5,30	5,30	5,25	-0,94	62,54
		Prancūzija	3,13	4,74	4,84	4,84	4,82	-0,41	53,99
		Belgija	3,20	5,20	5,16	5,10	4,87	-4,51	52,19
		Nyderlandai	3,11	5,16	5,11	4,90	4,70	-4,08	51,13
		Čekija	3,18	4,46	...	5,31	4,59	-13,56	44,34
		Lenkija	3,09	4,85	5,10	5,04	5,02	-0,40	62,46
ES vidutinė kaina	3,13	5,24	5,01	5,11	4,90	-4,11	56,55		
Išrūgų milteliai	Vokietija	išfasuoti po 25 kg	1,09	1,40	1,33	1,33	1,33	0,00	22,02
		Nyderlandai	0,93	1,04	1,00	0,93	0,90	-3,23	-3,23
		Čekija	1,00	1,46	1,43	-2,05	43,00
		Lenkija	0,95	1,30	1,35	1,24	1,24	0,00	30,53
		ES vidutinė kaina	0,97	1,21	1,18	1,16	1,20	3,45	23,71
Jungtinė Karalystė	1,29	...	1,12	-	-		
Sūriai	Lietuva	<i>Gouda</i>	3,58	•	5,70	5,81	5,92	1,89	65,36
		<i>Tilsit</i>	4,06	5,88	6,40	6,05	6,08	0,50	49,75
		Kietieji ilgai brandinti	4,42	6,40	6,50	•	6,26	-	41,63
	Estija	<i>Edam</i>	3,06	4,90	4,98	5,17	4,51	-12,77	47,39
		<i>Edam</i>	4,34	6,42	6,98	6,77	7,02	3,69	61,75
	Latvija	<i>Cheddar</i>	3,37	5,15	5,24	5,29	5,26	-0,57	56,08
		<i>Emmental</i> , 45 proc. s. m.	4,65	5,85	5,80	5,80	5,80	0,00	24,73
	Italija	<i>Parmigiano</i>	10,20	10,60	10,60	10,60	10,60	0,00	3,92
		<i>Grana Padano</i>	8,53	9,70	9,70	9,70	9,70	0,00	13,72
		<i>Provolone</i>	6,13	6,93	6,93	6,93	7,03	1,44	14,68
		<i>Provolone Cremona</i>	5,90	6,45	6,45	6,45	6,60	2,33	11,86
		<i>Gorgonzola</i>	5,75	6,40	6,40	6,40	6,50	1,56	13,04
		<i>Italico</i>	5,15	5,80	5,80	5,80	5,90	1,72	14,56
<i>Taleggio</i>		5,60	6,30	6,30	6,30	6,40	1,59	14,29	

lentelės tęsinys 22 psl.



Gaminys	Valstybė	2021	2022					Pokytis, %	
		29 sav. (07 19–25)	26 sav. (06 27–07 03)	27 sav. (07 04–10)	28 sav. (07 11–17)	29 sav. (07 18–24)	savaitės ¹⁾	metų ²⁾	
<i>Edam</i>	Slovakija	5,19	5,28	5,37	5,37	5,37	0,00	3,47	
<i>Edam</i> , 40–45 proc. s. m.	Čekija	3,59	4,28	5,56	5,40	5,38	-0,37	49,86	
<i>Edam</i> , 30 proc. s. m.		3,26	4,80	4,72	4,95	4,95	0,00	51,84	
<i>Emmental</i> , 45–50 proc. s. m.		4,95	6,62	6,56	6,70	6,51	-2,84	31,52	
<i>Gouda</i> , 45–50 proc. s. m.		4,01	5,31	5,52	5,31	5,57	4,90	38,90	
<i>Edam</i>		3,22	4,95	5,01	4,88	5,02	2,87	55,90	
<i>Gouda</i>	Lenkija	3,21	5,03	5,10	5,06	5,01	-0,99	56,07	
<i>Cheddar</i>		3,38	5,13	5,10	5,49	5,64	2,73	66,86	
<i>Emmental</i>		3,55	5,11	5,25	5,36	5,40	0,75	52,11	
<i>Mozzarella</i>		3,45	4,90	4,89	4,66	4,70	0,86	36,23	
<i>Feta</i>		2,43	3,15	3,17	3,17	3,23	1,89	32,92	
Pelėsiniai	ES vidutinė kaina	4,61	5,28	5,24	4,99	5,39	8,02	16,92	
Cheddar		3,16	4,49	4,50	4,51	4,65	3,10	47,15	
Edam		3,30	5,11	5,15	5,15	5,17	0,39	56,67	
Gouda		3,28	4,84	5,01	4,99	4,98	-0,20	51,83	
Emmental		4,86	5,83	5,78	5,75	5,82	1,22	19,75	
<i>Cheddar</i> (kilmės šalis Anglija)	Jungtinė	5,79	...	5,81	-	-	
<i>Cheddar</i> (kilmės šalis Airija)	Karalystė	5,79	...	5,81	-	-	

* kainos užsienio valstybėse (EUR) pateiktos pagal atitinkamos datos ECB valiutų kursą;

¹⁾ lyginant 2022 m. 29 savaitę su 28 savaitę; ²⁾ lyginant 2022 m. 29 savaitę su 2021 m. 29 savaitę;

... – nėra duomenų; ● – konfidencialūs duomenys.

Lietuvos duomenys pateikti pagal Pieno gaminių pardavimo savaitės ataskaitą PS-5.

Šaltiniai: ŽŪIKVC (LŽŪMPRIŠ), AMI, EKI, LVAEI, EK, SZIF, PPA-ATIS

Pasaulinės kai kurių pieno gaminių kainos*, EUR/kg

Gaminio pavadinimas		Vidutinė kaina*					pokytis, %	
		JAV						
		2021	2022			pokytis, %		
		30 sav. (07 26–30)	27 sav. (07 04–08)	28 sav. (07 11–15)	29 sav. (07 18–22)	30 sav. (07 25–29)	savaitės ¹⁾	metų ²⁾
Sviestas, AA	CME	3,05	6,34	6,46	6,34	6,43	1,42	110,82
Sūris <i>Cheddar</i> , luitais		3,04	4,50	4,55	4,22	4,17	-1,18	37,17
LPM, Centrinis ir Rytų regionas, FOB		2,31	3,92	3,98	3,77	3,72	-1,33	61,04
NPM, Nacionalinis vid., FOB		3,39	4,89	4,99	4,92	4,93	0,20	45,43
Išrūgų milteliai, Centrinis regionas, FOB		0,99	1,13	1,15	1,08	1,05	-2,78	6,06
		Vakarų Europoje, eksportui, FOB						
		2021	2022			pokytis, %		
		28–29 sav. (07 12–23)	26–27 sav. (06 27–07 08)	28–29 sav. (07 11–22)		2 savaitė ³⁾	metų ²⁾	
Sviestas, 82 % riebus		3,94	7,47	7,24		-3,08	83,76	
LPM		2,52	4,04	3,93		-2,72	55,95	
NPM		3,19	5,27	5,06		-3,98	58,62	
Lydytas sviestas		4,97	8,41	8,52		1,31	71,43	
Išrūgų milteliai		1,03	1,25	1,14		-8,80	10,68	
		Okeanijos valstybėse, eksportui, FOB						
		2021	2022			pokytis, %		
		28–29 sav. (07 12–23)	26–27 sav. (06 27–07 08)	28–29 sav. (07 11–22)		2 savaitė ³⁾	metų ²⁾	
Sviestas, 82 % riebus		3,78	5,71	5,52		-3,33	46,03	
LPM		2,66	4,05	3,87		-4,44	45,49	
NPM		3,27	3,89	3,79		-2,57	15,90	
Sūris <i>Cheddar</i>		3,55	5,05	5,09		0,79	43,38	

LPM – nugriebto pieno milteliai; NPM – nenugriebto pieno milteliai;

Šaltinis: USDA

* kainos užsienio valstybėse (EUR) pateiktos pagal atitinkamos datos ECB valiutų kursą;

¹⁾ lyginant dvi paskutiniąsias savaites;

²⁾ lyginant 2022 m. ir 2021 m. atitinkamų laikotarpių duomenis; ³⁾ lyginant 2022 m. 28–29 savaites su 26–27 savaitėmis.


Kai kurių Lietuvos įmonėse pagamintų pieno gaminių vidutinės pardavimo kainos* vidaus rinkoje, EUR/mat. vnt.

Gaminys	Kodas pagal TD 96/16/EB	Mat vnt.	2021	2022			Pokytis, %	
			birželis	balandis	gegužė	birželis	mėnesio ¹⁾	metų ²⁾
Geriamasis pienas, pasterizuotas, 2,5 % riebumo, išfasuotas po 0,9–1 l į plėvelės fasuotes	11511	l	0,41	0,59	0,63	0,63	0,00	53,66
Kefyras, 2,5 % riebumo, 0,9–1 kg plastikiniame maišelyje	14221	kg	0,44	0,55	0,60	0,64	6,67	45,45
Grietinė, 30 % riebumo, 330–500 g polistireno indelyje	14231n	kg	2,18	2,90	3,15	3,29	4,44	50,92
Sviestas, 82 % riebumo, 170–200 g pergamentiniame ar laminuotame popieriuje	231131n	kg	5,19	7,49	7,83	7,70	-1,66	48,36
Varškė, liesa be priedų, išfasuota po 180–200 g	242621	kg	1,84	2,37	2,60	2,61	0,38	41,85
Varškės sūris, 22 % riebumo, be priedų	242611	kg	3,71	4,54	4,71	4,99	5,94	34,50
Gouda sūriai	24231	kg	•	•	•	•	-	-
Tilsit sūriai	24232	kg	4,21	5,44	5,83	5,96	2,23	41,57
Kietieji ilgai brandinti sūriai	2424	kg	8,29	8,69	9,08	9,57	5,40	15,44

¹⁾ lyginant 2022 m. birželio mėn. su gegužės mėn.;

Šaltinis: ŽŪIKVC (LŽŪMPRIS)

²⁾ lyginant 2022 m. birželio mėn. su 2021 m. birželio mėn.

* svertinės, gamintojų, be PVM.; • – konfidencialūs duomenys.

Kai kurių Lietuvos įmonėse pagamintų pieno gaminių pardavimai vidaus rinkoje, t

Gaminys	Kodas pagal TD 96/16/EB	2021	2022			Pokytis, %	
		birželis	balandis	gegužė	birželis	mėnesio ¹⁾	metų ²⁾
Geriamasis pienas, pasterizuotas, 2,5 % riebumo, išfasuotas po 0,9–1 l į plėvelės fasuotes	11511	818,34	1 108,18	1 189,12	937,96	-21,12	14,62
Kefyras, 2,5 % riebumo, 0,9–1 kg plastikiniame maišelyje	14221	892,42	650,68	878,11	1 030,65	17,37	15,49
Grietinė, 30 % riebumo, 330–500 g polistireno indelyje	14231n	828,32	603,26	727,85	684,45	-5,96	-17,37
Sviestas, 82 % riebumo, 170–200 g pergamentiniame ar laminuotame popieriuje	231131n	416,18	389,38	420,40	351,73	-16,33	-15,49
Varškė, liesa be priedų, išfasuota po 180–200 g	242621	81,63	83,57	74,51	73,00	-2,03	-10,57
Varškės sūris, 22 % riebumo, be priedų	242611	84,22	80,56	81,09	75,21	-7,25	-10,70
Gouda sūriai	24231	•	•	•	•	-	-
Tilsit sūriai	24232	303,25	285,83	294,10	307,72	4,63	1,47
Kietieji ilgai brandinti sūriai	2424	71,53	77,06	69,10	77,06	11,52	7,73

¹⁾ lyginant 2022 m. birželio mėn. su gegužės mėn.;

Šaltinis: ŽŪIKVC (LŽŪMPRIS)

²⁾ lyginant 2022 m. birželio mėn. su 2021 m. birželio mėn.

• – konfidencialūs duomenys.

Kai kurių Lietuvos įmonėse pagamintų pieno gaminių vidutinės savaitinės pardavimo kainos¹⁾, EUR/kg

Gaminio pavadinimas	Gaminio kodas pagal Tarybos direktyvą 96/16/EB	Lietuvos rinkoje						Kitų ES valstybių ir trečiųjų šalių rinkose						
		2021		2022		pokytis, %		2021		2022		pokytis, %		
		30 sav. (07 26–08 01)	28 sav. (07 11–17)	29 sav. (07 18–24)	30 sav. (07 25–31)	savaitės ²⁾	metų ³⁾	30 sav. (07 26–08 01)	28 sav. (07 11–17)	29 sav. (07 18–24)	30 sav. (07 25–31)	savaitės ²⁾	metų ³⁾	
Sviestas, 82 proc. riebumo	luitais	23111+23112	4,30	7,42	7,12	7,41	4,07	72,33	•	•	•	•	-	-
	fasuotas	23113	5,15	8,41	7,80	7,43	-4,74	44,27	•	7,60	7,53	•	-	-
Sūriai														
Gouda	24231	•	•	•	6,09	-	-	3,21	5,59	5,57	5,23	-6,10	62,93	
Tilsit	24232	4,72	6,27	6,42	6,44	0,31	36,44	3,56	•	•	5,08	-	42,70	
Kietieji ilgai brandinti	2424	8,35	8,89	10,15	10,61	4,53	27,07	4,64	•	5,96	6,16	3,36	32,76	

¹⁾ svertinės, gamintojų, be PVM;

Šaltinis: ŽŪIKVC (LŽŪMPRIS)

²⁾ lyginant 2022 m. 30 savaitę su 29 savaitę;

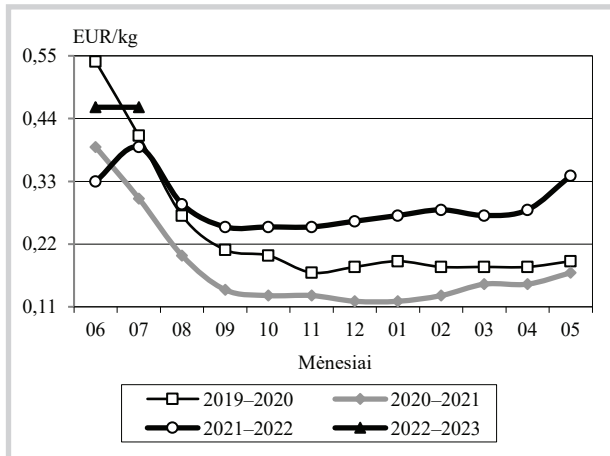
³⁾ lyginant 2022 m. 30 savaitę su 2021 m. 30 savaitę;

• – konfidencialūs duomenys.



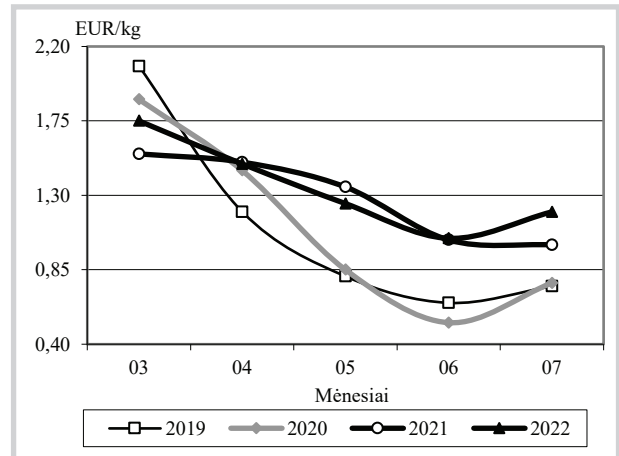
Bulvių, daržovių ir vaisių rinka

Bulvių vidutinės kainos (augintojų) Lietuvoje 2019–2023 m.



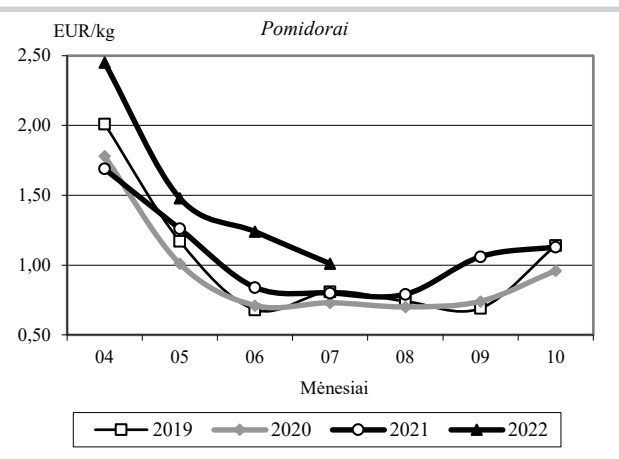
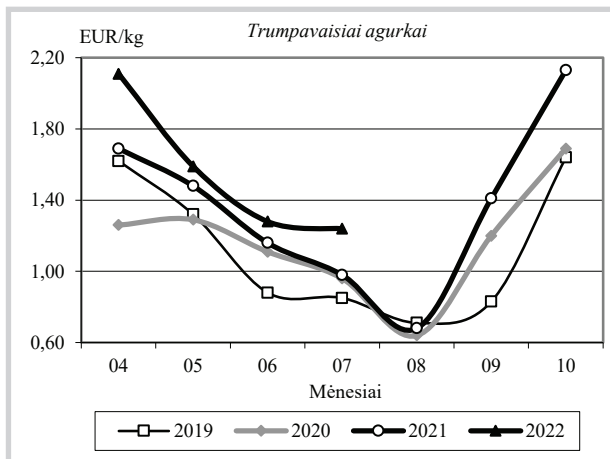
Šaltinis: ŽŪIKVC (LŽŪMPRIŠ)

Ilgavaisių agurkų vidutinės kainos (augintojų) Lietuvoje 2019–2022 m.



Šaltinis: ŽŪIKVC (LŽŪMPRIŠ)

Šiltnamių daržovių vidutinės kainos (augintojų) Lietuvoje 2019–2022 m.



Šaltinis: ŽŪIKVC (LŽŪMPRIŠ)

Bulvių ir daržovių vidutinės pardavimo kainos Lietuvos prekiniuose ūkiuose ir šiltnamiuose, EUR/kg (be PVM)*

Produkcija	Data	2021		2022		Pokytis, %							
		30 sav. (07 26–08 01)		28 sav. (07 11–17)		29 sav. (07 18–24)		30 sav. (07 25–31)		savaitės**		metų***	
		min.	maks.	min.	maks.	min.	maks.	min.	maks.	min.	maks.	min.	maks.
Šviežios bulvės		0,34	0,40	0,45	0,50	0,40	0,50	0,36	0,40	-10,00	-20,00	5,88	0,00
Baltagūžiai kopūstai		0,25	0,38	0,45	0,55	0,45	0,63	0,45	0,63	0,00	0,00	80,00	65,79
Burokėliai		0,30	0,38	0,45	0,50	0,40	0,45	0,40	0,45	0,00	0,00	33,33	18,42
Cukinija		0,40	0,50	0,70	0,75	0,70	0,75	0,70	0,75	0,00	0,00	75,00	50,00
Česnakai		1,65	2,80	-	-	1,50	3,50	1,50	3,00	0,00	-14,29	-9,09	7,14
Lapkotiniai salierai		0,90	1,00	-	-	1,00	1,30	1,00	1,30	0,00	0,00	11,11	30,00
Svogūnų laiškai		2,00	6,50	2,00	6,00	2,00	6,00	2,00	6,00	0,00	0,00	0,00	-7,69
Salotos		1,30	2,80	1,80	2,40	1,80	2,40	2,20	2,60	22,22	8,33	69,23	-7,14
Salotos, vnt.		0,40	0,45	0,40	0,45	0,40	0,45	0,40	0,45	0,00	0,00	0,00	0,00
Aisbergo salotos		0,90	1,15	1,00	1,30	1,00	1,20	1,20	1,30	20,00	8,33	33,33	13,04
Špinatai		3,00	4,00	1,80	4,20	1,80	4,20	2,30	4,20	27,78	0,00	-23,33	5,00
Krapai		2,00	5,00	2,50	3,50	2,50	3,50	2,50	3,50	0,00	0,00	25,00	-30,00
Lapinės paeitražolės		2,00	3,00	2,00	2,50	2,00	2,50	2,00	2,50	0,00	0,00	0,00	-16,67
Prieskoninės žolelės		6,00	7,00	7,00	8,00	7,00	8,00	7,00	8,00	0,00	0,00	16,67	14,29
Ilgavaisiai agurkai		0,90	1,00	1,10	1,20	1,10	1,20	1,30	1,40	18,18	16,67	44,44	40,00
Trumpavaisiai agurkai		0,75	0,80	1,20	1,45	1,10	1,40	1,15	1,45	4,55	3,57	53,33	81,25
Pomidorai		0,75	0,80	0,95	1,10	0,95	1,10	0,95	1,00	0,00	-9,09	26,67	25,00
Rauginti kopūstai		1,00	1,10	1,00	1,30	1,00	1,30	1,00	1,30	0,00	0,00	0,00	18,18
Rauginti agurkai		1,20	1,60	1,70	1,80	1,70	1,80	1,70	1,80	0,00	0,00	41,67	12,50

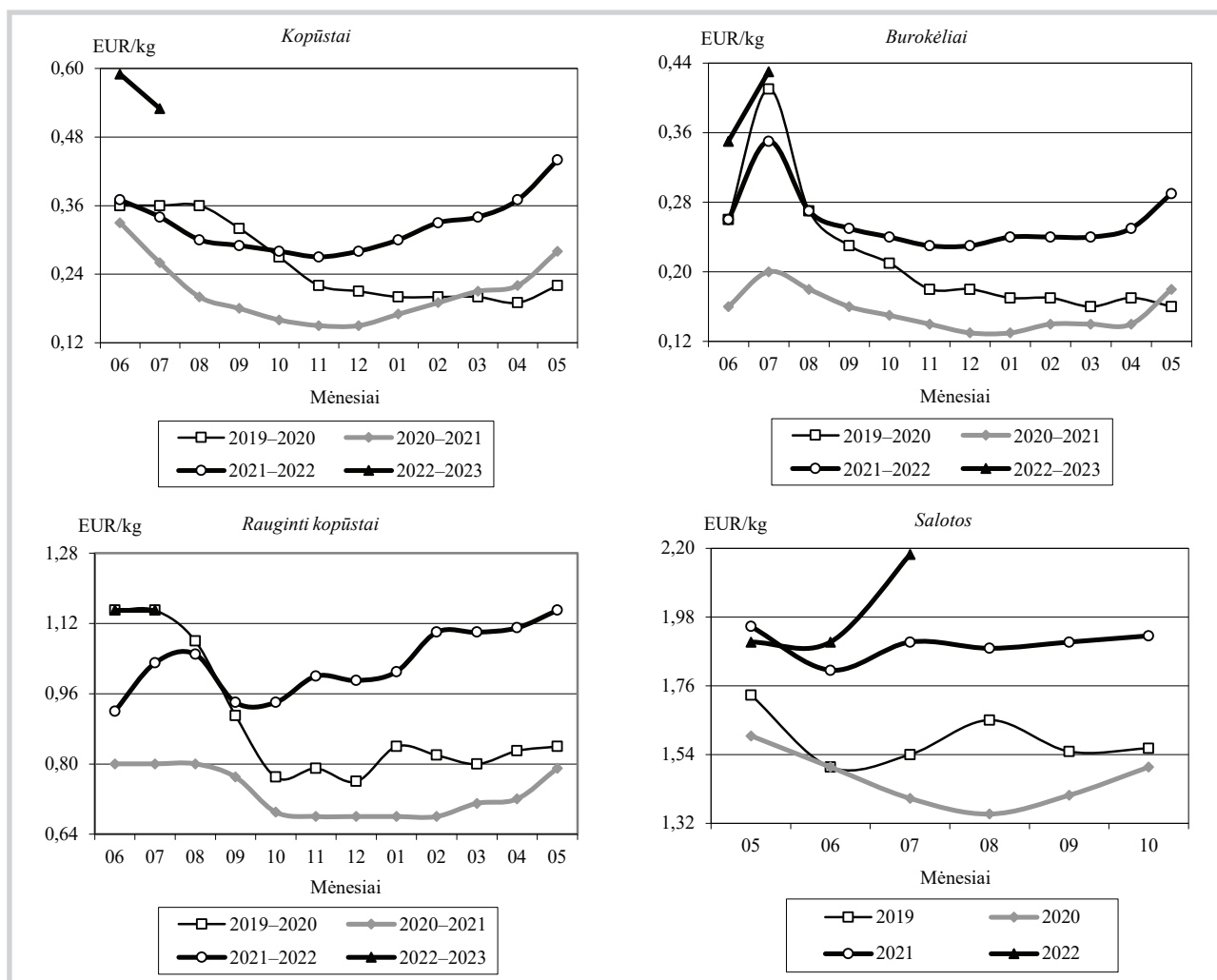
* bulvių ir daržovių kainų skirtumą lemia kokybė, prekinis paruošimas, pateikiamos produkcijos dydžiai, kiekiai ir veislės, transporto išlaidos

** lyginant 2022 m. 30 savaitę su 29 savaitę; *** lyginant 2022 m. 30 savaitę su 2021 m. 30 savaitę

Šaltinis: ŽŪIKVC (LŽŪMPRIŠ)



Daržovių vidutinės kainos (augintojų) Lietuvoje 2019–2023 m.



Bulvių, daržovių, vaisių ir uogų kainos* Lenkijos didmeninės prekybos bazėse 2022 07 21–2022 08 04, EUR/kg

	Data	2022 07 21		2022 07 28		2022 08 01		2022 08 04		Pokytis**, %	
		min.	maks.	min.	maks.	min.	maks.	min.	maks.	min.	maks.
Daržovės, vaisiai											
Bulvės		0,11	0,18	0,11	0,19	0,11	0,20	0,13	0,20	18,18	0,00
Morkos		0,29	0,38	0,25	0,33	0,25	0,34	0,26	0,34	4,00	0,00
Burokėliai		0,21	0,27	0,17	0,25	0,17	0,25	0,15	0,23	-11,76	-8,00
Svogūnai		0,21	0,29	0,23	0,27	0,23	0,27	0,19	0,26	-17,39	-3,70
Baltagūžiai kopūstai		0,25	0,38	0,29	0,38	0,30	0,38	0,30	0,38	0,00	0,00
Kininiai kopūstai		0,46	0,59	0,46	0,63	0,46	0,63	0,43	0,55	-6,52	-12,70
Savojos kopūstai		0,29	0,46	0,33	0,54	0,34	0,55	0,34	0,55	0,00	0,00
Žiediniai kopūstai***		0,71	1,01	0,71	1,05	0,76	1,14	0,60	0,77	-21,05	-32,46
Brokoliai***		0,42	0,63	0,38	0,59	0,38	0,59	0,43	0,60	13,16	1,69
Trumpavaisiai agurkai		0,80	1,05	0,84	0,94	0,63	0,84	0,53	0,74	-15,87	-11,90
Pomidorai (57–67 mm)		0,66	0,74	0,66	0,73	0,67	0,74	0,67	0,74	0,00	0,00
Pomidorai (67–82 mm)		0,70	0,77	0,70	0,77	0,70	0,77	0,71	0,78	1,43	1,30
Raudona paprika		1,26	1,68	0,84	1,25	0,74	1,16	0,74	1,17	0,00	0,86
Cukinija		0,42	0,59	0,42	0,59	0,42	0,59	0,43	0,60	2,38	1,69
Gūžinės salotos***		0,32	0,36	0,33	0,38	0,34	0,38	0,34	0,38	0,00	0,00
Aisbergo salotos***		0,46	0,59	0,46	0,54	0,51	0,55	0,51	0,55	0,00	0,00
Garbanotos salotos***		0,42	0,50	0,46	0,54	0,42	0,53	0,43	0,53	2,38	0,00
Desertiniai obuoliai	<i>Early Geneva</i>	0,32	0,53	0,31	0,48	0,32	0,49	0,32	0,43	0,00	-12,24
	<i>Golden Delic. (70+mm)</i>	0,29	0,38	0,29	0,38	0,30	0,38	0,30	0,38	0,00	0,00
	<i>Šampion (70+ mm)</i>	0,25	0,32	0,25	0,31	0,25	0,32	0,26	0,32	4,00	0,00
Avietės		4,20	5,46	4,60	6,27	4,64	6,75	4,68	6,38	0,86	-5,48
Braškės		1,47	2,52	1,88	2,93	2,11	3,16	2,55	3,40	20,85	7,59
Šilauogės		2,10	3,36	1,88	3,56	1,90	3,59	2,13	3,40	12,11	-5,29

* 12–16 augintojų arba prekybininkų vidutinė kaina įvairiuose Lenkijos regionuose, parduodant dideliais kiekiais

Šaltinis: Fresh-market

** lyginant 2022 08 04 su 2022 08 01; *** vnt. kaina

Ekologiškų produktų rinka

Ekologiško žalio natūralaus riebumo pieno supirkimo kaina 2022 m. I pusmetį padidėjo. 2022 m. I pusmetį iš Lietuvos pieno gamintojų buvo supirkta 20,38 tūkst. t ekologiško žalio pieno. Tai yra 5,37 proc. mažiau nei 2021 m. I pusmetį. Jis analizuojamu laikotarpiu sudarė 3,17 proc. viso supirkto žalio natūralaus riebumo pieno Lietuvoje. Ekologiško žalio natūralaus riebumo pieno supirkimo kaina 2022 m. I pusmetį buvo 5,39 proc. didesnė nei įprastinio pieno ir sudarė 515,72 EUR/t. Palyginti su 2021 m. I pusmečiu, ekologiško žalio natūralaus riebumo pieno supirkimo kaina padidėjo 42,12 proc. Analizuojamu laikotarpiu sertifikuotos įmonės didesnį žalio ekologiško pieno kiekį išvežė iš Lietuvos nei įsivežė iš kitų ES šalių. Vidutinė

ekologiško žalio pieno supirkimo iš kitų ES valstybių kaina 2022 m. I pusmetį, palyginti su praėjusių metų I pusmečiu, padidėjo 43,57 proc., o pardavimo į kitas šalis – 17,70 proc.

Ekologiškos grietinės gamyba 2022 m. I pusmetį, palyginti su 2021 m. I pusmečiu, padidėjo 82,83 proc., grietinėlės – 32,10 proc., geriamojo pieno – 11,53 proc., aromatizuoto jogurto – 0,60 proc., o varškės gamyba sumažėjo 8,32 proc., rūgpienio ir kitų rūgščiųjų gėrimų – 14,16 proc., jogurto be priedų – 17,57 proc., šviežių (nebrandintų arba nekonservuotų) sūrių – 71,45 proc., sviesto – 91,28 proc. Analizuojamu laikotarpiu ekologiškas jogurtas be priedų sudarė 39,02 proc. viso pagaminto Lietuvos įmonėse jogurto be priedų, aromatizuotas

Paskerstų ekologiškai užaugintų galvijų skaičius, skerdenos svoris ir vidutinės supirkimo kainos Lietuvos įmonėse

	Mat. vnt.	2021		2022		Pokytis, %		
		birželis	balandis	gegužė	birželis	mėnesio*	metų**	
Paskerstų galvijų skaičius	vnt.	559	640	677	708	4,58	26,65	
Vidutinis galvijų skerdenos svoris	kg	311,64	320,14	305,46	311,92	2,11	0,09	
Vidutinė supirkimo kaina	gyvojo svorio	EUR/100 kg	144,11	211,84	207,24	201,80	-2,62	40,03
	skerdenų svorio (be PVM)		298,84	404,98	409,52	425,86	3,99	42,50

* lyginant 2022 m. birželio mėn. su gegužės mėn.; ** lyginant 2022 m. birželio mėn. su 2021 m. birželio mėn.

Šaltinis: ŽŪIKVC (LŽŪMPRIŠ)

Ekologiškų maisto produktų vidutinės mažmeninės kainos Lietuvos prekybos tinklų parduotuvėse, EUR/mat. vnt.

Produktas	Mata- vimo vnt.	Vidutinė svertinė kaina, EUR/mat. vnt.			Pokytis, %				
		2021		2022	mėnesio*	metų**			
		liepa	birželis	liepa					
Geriamasis pienas	2,5 % riebumo, pasterizuotas, be priedų (kvapiųjų medžiagų, Ca, vitaminų ir pan.)	0,9–1 l PET butelyje	1 l	1,54	1,89	2,02	6,88	31,17	
Grietinė	25–30 % riebumo	300–400 g polistireno indelyje	1 kg	5,78	7,94	8,09	1,89	39,97	
Jogurtas	natūralus, išskyrus geriamąjį dietinį su priedais	300–380 g polistireno indelyje	1 kg	3,96	5,80	5,88	1,38	48,48	
			1 kg	4,24	5,96	6,00	0,67	41,51	
Varškės sūris	13 % riebumo, be priedų (džiovintų vaisių ir kt.)	fasuotas	1 kg	9,66	13,70	13,69	-0,07	41,72	
Varškė	9 % riebumo, be priedų	250–400 g laminuotame popieriuje arba plastikiniame maišelyje	1 kg	6,04	9,01	9,53	5,77	57,78	
Vištų kiaušiniai	L kategorijos M kategorijos	įpakuoti į popierines arba plastikines pakuotes	10 vnt.	3,89	4,47	4,49	0,45	15,42	
			10 vnt.	3,73	3,90	4,11	5,38	10,19	
Miltai	kvietiniai ruginiai	lietuviški	popierinėje pakuotėje	1 kg	1,29	2,16	2,19	1,39	69,77
				1 kg	1,32	2,02	2,01	-0,50	52,27
Duona	tamsi, be priedų šviesi, be priedų	lietuviška	popierinėje arba plastikinėje pakuotėje	1 kg	3,12	3,64	3,72	2,20	19,23
				1 kg	•	3,42	•	-	-
Aliejus	rapsų, maistinis	importuotas	0,5–1,0 l plastikiniame arba stikliniame butelyje	1 l	6,59	7,09	7,13	0,56	8,19
Makaronai	spagečiai, plonieji, forminiai ir kiti	lietuviški, importuoti	plastikinėje pakuotėje	1 kg	2,23	-	-	-	-
				1 kg	3,01	3,24	3,24	0,00	7,64
Grikių kruopos	neskaldytos	lietuviškos, importuotos	popierinėje arba plastikinėje pakuotėje	1 kg	4,17	5,77	5,80	0,52	39,09
				1 kg	5,16	6,29	6,60	4,93	27,91
Bulvės	lietuviškos, II klasės	neplautos plautos	fasuotos	1 kg	•	-	-	-	-
				1 kg	•	-	-	-	-
Burokėliai	lietuviški		fasuoti	1 kg	•	1,45	•	-	-
Morkos	lietuviškos, importuotos	plautos	fasuotos	1 kg	•	•	-	-	-
				1 kg	2,03	1,97	2,01	2,03	-0,99
Baltagūžiai kopūstai	lietuviški		fasuoti	1 kg	1,28	-	-	-	-
Geltonieji svogūnai	lietuviški, importuoti		fasuoti	1 kg	•	•	-	-	-
				1 kg	•	•	•	-	-
Bananai			fasuoti	1 kg	1,99	1,99	1,99	0,00	0,00

* lyginant 2022 m. liepos mėn. su birželio mėn.; ** lyginant 2022 m. liepos mėn. su 2021 m. liepos mėn.; • – konfidencialūs duomenys

Pastaba. Kainos registruojamos Vilniaus, Kauno, Klaipėdos, Panevėžio, Šiaulių, Alytaus ir Marijampolės miestų „Maxima“, „Iki“, „Rimi“, „Norfa“ ir „Lidl“ prekybos tinklų parduotuvėse.

Šaltinis: ŽŪIKVC (LŽŪMPRIŠ)

jogurtas – 14,51 proc., geriamasis pienas – 4,95 proc., varškė – 2,99 proc., grietinė – 1,72 proc., švieži (nebrandinti arba nekonservuoti) sūriai – 0,50 proc., rūgpienis ir kiti rūgštieji gėrimai – 0,84 proc., sviestas – 0,18 proc. Daugiausia ekologiškų pieno gaminių šių metų I pusmetį buvo parduota vidaus rinkoje. Sertifikuotose ekologiško pieno perdirbimo įmonėse ekologiško geriamojo pieno pardavimo Lietuvoje

kaina 2022 m. I pusmetį, palyginti su 2021 m. I pusmečiu, padidėjo 13,16 proc., grietinė – 14,19 proc., grietinės – 19,24 proc., šviežių (nebrandintų ir nekonservuotų) sūrių – 20,38 proc., aromatizuoto jogurto – 20,74 proc., varškės – 24,66 proc., rūgpienio ir kitų rūgščiųjų gėrimų – 27,19 proc., jogurto be priedų – 30,13 proc., sviesto – 47,55 proc.

Šaltinis: ŽŪIKVC (LŽŪMPRIŠ)

Žalio natūralaus riebumo ekologiško pieno supirkimas iš Lietuvos pieno gamintojų

	2021		2022						Pokytis, %			
	birželis		balandis		gegužė		birželis		mėnesio**		metų***	
	kiekis, t	kaina*, EUR/t	kiekis, t	kaina*, EUR/t	kiekis, t	kaina*, EUR/t	kiekis, t	kaina*, EUR/t	kiekio	kainos	kiekio	kainos
Supirkta pieno	4 181,82	351,14	3 246,82	529,30	3 635,06	554,90	3 862,81	558,89	6,27	0,72	-7,63	59,16

* vidutinė svertinė Lietuvos ekologiško pieno gamintojams mokama kaina (be PVM)

Šaltinis: ŽŪIKVC (LŽŪMPRIŠ)

** lyginant 2022 m. birželio mėn. su gegužės mėn.; *** lyginant 2022 m. birželio mėn. su 2021 m. birželio mėn.

Kai kurių ekologiškų pieno gaminių gamyba Lietuvos pieno perdirbimo įmonėse, kg

Gaminio pavadinimas	2021		2022		Pokytis, %	
	birželis	balandis	gegužė	birželis	mėnesio*	metų**
Geriamasis pienas	174 378	•	•	119 145	-	-31,67
Jogurtas (be priedų)	96 791	•	•	•	-	-
Rūgpienis ir kiti rūgštieji gėrimai	44 223	•	•	•	-	-
Grietinė	15 267	22 299	•	•	-	-
Švieži (nebrandinti arba nekonservuoti) sūriai	•	13 585	14 527	9 303	-35,96	-
Varškė	59 382	54 289	59 231	39 524	-33,27	-33,44

* lyginant 2022 m. birželio mėn. su gegužės mėn.; ** lyginant 2022 m. birželio mėn. su 2021 m. birželio mėn.

Šaltinis: ŽŪIKVC (LŽŪMPRIŠ)

• – konfidencialūs duomenys

Kai kurių Lietuvos įmonėse pagamintų ekologiškų pieno gaminių pardavimai vidaus rinkoje, kg

Gaminio pavadinimas	2021		2022		Pokytis, %	
	birželis	balandis	gegužė	birželis	mėnesio*	metų**
Geriamasis pienas	134 936	•	•	•	-	-
Jogurtas (be priedų)	91 464	•	•	•	-	-
Rūgpienis ir kiti rūgštieji gėrimai	40 209	•	•	•	-	-
Grietinė	•	19 977	•	•	-	-
Švieži (nebrandinti arba nekonservuoti) sūriai	10 894	14 086	13 141	8 843	-32,71	-18,83
Varškė	59 393	55 494	52 314	46 545	-11,03	-21,63

* lyginant 2022 m. birželio mėn. su gegužės mėn.; ** lyginant 2022 m. birželio mėn. su 2021 m. birželio mėn.

Šaltinis: ŽŪIKVC (LŽŪMPRIŠ)

• – konfidencialūs duomenys

Kai kurių Lietuvos įmonėse pagamintų ekologiškų pieno gaminių vidutinės pardavimo kainos* vidaus rinkoje, EUR/kg

Gaminio pavadinimas	2021		2022		Pokytis, %	
	birželis	balandis	gegužė	birželis	mėnesio**	metų***
Geriamasis pienas	0,73	•	•	•	-	-
Jogurtas (be priedų)	2,14	•	•	•	-	-
Rūgpienis ir kiti rūgštieji gėrimai	0,80	•	•	•	-	-
Grietinė	•	3,77	•	•	-	-
Švieži (nebrandinti arba nekonservuoti) sūriai	6,07	6,64	7,07	7,81	10,47	28,67
Varškė	3,49	4,38	4,82	4,97	3,11	42,41

* kainos svertinės, gamintojų, be PVM; ** lyginant 2022 m. birželio mėn. su gegužės mėn.; *** lyginant 2022 m. birželio mėn. su 2021 m. birželio mėn.

Šaltinis: ŽŪIKVC (LŽŪMPRIŠ)

• – konfidencialūs duomenys

Ekologiškų produktų vidutinės kainos Vokietijoje, EUR/mat. vnt.

Produktas	Matavimo vienetas	2021			2022		Pokytis, %	
		liepa	birželis	liepa	liepa	mėnesio*	metų**	
Bananai	1 kg	1,84	1,89	1,85	1,85	-2,12	0,54	
Obuoliai	1 kg	3,60	3,58	3,77	3,77	5,31	4,72	
Kriaušės	1 kg	4,19	4,58	4,51	4,51	-1,53	7,64	
Abrikosai	1 kg	5,72	5,26	5,39	5,39	2,47	-5,77	
Ilgavaisis agurkas	1 vnt.	1,19	1,02	1,24	1,24	21,57	4,20	
Cukinijos	1 kg	3,44	3,55	3,42	3,42	-3,66	-0,58	
Paprikos	1 kg	5,36	6,36	6,05	6,05	-4,87	12,87	
Pomidorai su šakelėmis	1 kg	4,29	4,78	4,51	4,51	-5,65	5,13	
Brokoliai	1 kg	-	5,53	5,76	5,76	4,16	-	
Salotos	1 kg	15,40	15,80	15,43	15,43	-2,34	0,19	
Morkos	1 kg	1,70	1,69	1,76	1,76	4,14	3,53	
Svogūnai	1 kg	2,60	2,65	2,74	2,74	3,40	5,38	
Bulvės	1 kg	1,78	1,84	1,84	1,72	-6,52	-3,37	

* lyginant 2022 m. liepos mėn. su birželio mėn.; ** lyginant 2022 m. liepos mėn. su 2021 m. liepos mėn.

Šaltinis: AMI

Ekologiškų grūdų ir rapsų supirkimo iš augintojų kiekiai Lietuvoje, t

	2021		2022		Pokytis, %	
	birželis	balandis	gegužė	birželis	mėnesio*	metų**
Kviečiai	418,00	902,76	971,50	470,81	-51,54	12,63
I klasė	●	●	-	●	-	-
II klasė	186,60	166,63	●	●	-	-
III klasė	-	-	●	-	-	-
IV klasė	●	297,36	233,87	344,83	47,44	-
spelta	●	436,78	●	-	-	-
Rugiai	102,39	●	●	●	-	-
I klasė	●	●	-	-	-	-
II klasė	●	●	●	●	-	-
Miežiai	●	-	-	-	-	-
Avižos	3 754,12	1 214,38	1 116,47	539,17	-51,71	-85,64
Grikliai	●	73,43	318,76	●	-	-
Kvietrugiai	-	●	-	-	-	-
Žirniai	91,28	81,06	25,35	●	-	-
Pupos	●	●	●	●	-	-
Rapsai	●	●	-	-	-	-

* lyginant 2022 m. birželio mėn. su gegužės mėn.; ** lyginant 2022 m. birželio mėn. su 2021 m. birželio mėn. Šaltinis: ŽŪIKVC (LŽŪMPRIŠ)

● – konfidencialūs duomenys

Ekologiškų grūdų ir rapsų supirkimo kainos (iš augintojų ir kitų vidaus rinkos ūkio subjektų) Lietuvoje, EUR/t (be PVM)

	2021		2022				Pokytis, %					
	birželis		balandis		gegužė		birželis		mėnesio***		metų****	
	be NP*	su NP**	be NP*	su NP**	be NP*	su NP**	be NP*	su NP**	be NP*	su NP**	be NP*	su NP**
Kviečiai	224,34	224,34	371,92	371,92	430,73	430,73	358,08	358,08	-16,87	-16,87	59,62	59,62
I klasė	●	●	●	●	-	-	●	●	-	-	-	-
II klasė	214,67	214,67	409,57	409,57	●	●	●	●	-	-	-	-
III klasė	-	-	-	-	345,96	345,96	-	-	-	-	-	-
IV klasė	●	●	347,79	347,79	351,85	351,85	335,55	335,55	-4,63	-4,63	-	-
spelta	●	●	391,77	391,77	●	●	-	-	-	-	-	-
Rugiai	156,11	156,02	●	●	405,40	405,40	●	●	-	-	-	-
I klasė	●	●	●	●	-	-	-	-	-	-	-	-
II klasė	156,97	156,88	●	●	405,40	405,40	●	●	-	-	-	-
Miežiai	●	●	●	●	●	●	●	●	-	-	-	-
Avižos	190,84	190,73	242,38	242,38	289,66	289,66	261,00	261,00	-9,89	-9,89	36,76	36,84
Grikliai	●	●	976,85	967,75	990,41	990,15	●	●	-	-	-	-
Kvietrugiai	-	-	●	●	●	●	-	-	-	-	-	-
Žirniai	308,62	308,62	523,01	523,01	475,24	475,24	●	●	-	-	-	-
Pupos	●	●	473,44	473,44	485,85	485,85	●	●	-	-	-	-
Rapsai	757,58	757,58	●	●	-	-	-	-	-	-	-	-

* kaina be nuoskaitų (prieš valymą ir džiovinimą) ir priemokų; ** kaina su nuoskaitomis (po valymo ir džiovinimo) ir priemokomis;

*** lyginant 2022 m. birželio mėn. su gegužės mėn.; **** lyginant 2022 m. birželio mėn. su 2021 m. birželio mėn.

● – konfidencialūs duomenys

Šaltinis: ŽŪIKVC (LŽŪMPRIŠ)

Ekologiškų grūdų ir rapsų eksportas iš Lietuvos

	Kiekis, t			Pokytis, %		Kaina, EUR/t (be PVM)			Pokytis, %	
	2021		2022	Pokytis, %		2021		2022	Pokytis, %	
	birželis	gegužė	birželis	mėnesio*	metų**	birželis	gegužė	birželis	mėnesio*	metų**
Kviečiai	569,29	4 093,07	1 022,55	-75,02	79,62	293,38	475,72	458,88	-3,54	56,41
I klasė	●	●	●	-	-	●	●	●	-	-
II klasė	338,35	●	●	-	-	283,23	●	●	-	-
III klasė	-	●	-	-	-	-	●	-	-	-
IV klasė	●	●	●	-	-	●	●	●	-	-
spelta	●	475,29	-	-	-	●	424,38	-	-	-
Rugiai	●	375,97	●	-	-	●	446,93	●	-	-
I klasė	●	●	-	-	-	●	●	-	-	-
II klasė	●	●	●	-	-	●	●	-	-	-
Avižos	4 783,46	1 734,83	1 270,85	-26,75	-73,43	209,62	298,01	312,61	4,90	49,13
Grikliai	●	178,26	246,83	38,46	-	●	1 137,91	1 244,99	9,41	-
Kvietrugiai	●	-	●	-	-	●	-	●	-	-
Kukurūzai	●	-	-	-	-	●	-	-	-	-
Žirniai	247,55	268,79	●	-	-	417,60	461,99	●	-	-
Pupos	1 163,58	217,81	159,32	-26,86	-86,31	441,53	409,09	726,67	77,63	64,58
Rapsai	●	-	●	-	-	●	-	●	-	-

* lyginant 2022 m. birželio mėn. su gegužės mėn.; ** lyginant 2022 m. birželio mėn. su 2021 m. birželio mėn.

Šaltinis: ŽŪIKVC (LŽŪMPRIŠ)

● – konfidencialūs duomenys



Maisto produktų mažmeninė rinka

Pieno produktų vidutinės mažmeninės kainos Lietuvos didžiųjų prekybos tinklų (DPT) parduotuvėse*
2021–2022 m. 31 sav. (2021 08 06–2022 08 05)

Produktas				Matavimo vnt.	Vidutinė svertinė kaina, EUR/mat. vnt.				Pokytis, %				
					2021		2022		savaitės **	mėnesio ***	metų ****		
					31 sav.	27 sav.	30 sav.	31 sav.					
Geriamasis pienas	pasterizuotas, be priedų (kvapiųjų medžiagų, Ca, vitaminų ir pan.), 0,9–1 l pakuotėje	2,5 % riebumo	tetrapake	1 l	be akcijų	0,99	1,40	1,45	1,45	0,00	3,57	46,46	
				akcinė	-	1,18	1,11	1,19	7,21	0,85	-		
			plastikiniame maišelyje	1 l	be akcijų	0,92	1,03	1,06	1,06	0,00	2,91	15,22	
			DPT privačių prekės ženklų	1 l	be akcijų	0,94	1,21	1,21	1,21	0,00	0,00	28,72	
	3,5 % riebumo		DPT privačių prekės ženklų	1 l	be akcijų	0,42	0,74	0,76	0,76	0,00	2,70	80,95	
		tetrapake	1 l	be akcijų	1,08	1,50	1,57	1,57	0,00	4,67	45,37		
			akcinė	0,87	-	1,32	1,29	-2,27	-	48,28			
		DPT privačių prekės ženklų	1 l	be akcijų	0,89	0,99	0,99	0,99	0,00	0,00	11,24		
	plastikiniame maišelyje	1 l	be akcijų	1,05	1,39	1,48	1,49	0,68	7,19	41,90			
	DPT privačių prekės ženklų	1 l	be akcijų	0,64	0,99	0,99	0,99	0,00	0,00	54,69			
Kefyras	2,5 % riebumo, 0,9–1 kg pakuotėje	plastikiniame maišelyje		1 kg	be akcijų	1,01	1,43	1,43	1,43	0,00	0,00	41,58	
				DPT privačių prekės ženklų	1 kg	be akcijų	0,58	0,81	0,84	0,84	0,00	3,70	44,83
		tetrapake		1 kg	be akcijų	1,13	1,64	1,68	1,72	2,38	4,88	52,21	
				akcinė	0,92	1,31	1,27	1,36	7,09	3,82	47,83		
				DPT privačių prekės ženklų	1 kg	be akcijų	0,91	1,29	1,23	1,23	0,00	-4,65	35,16
				akcinė	0,77	-	1,06	-	-	-	-		
Grietinė	30 % riebumo	330–500 g polistireno indelyje		1 kg	be akcijų	4,25	6,05	6,12	6,20	1,31	2,48	45,88	
				akcinė	3,37	4,57	4,73	5,27	11,42	15,32	56,38		
			DPT privačių prekės ženklų	1 kg	be akcijų	2,80	4,56	4,56	4,57	0,22	0,22	63,21	
			akcinė	2,51	-	3,90	3,73	-4,36	-	48,61			
	10–15 % riebumo		1 kg	be akcijų	2,84	4,46	4,47	4,47	0,00	0,22	57,39		
			akcinė	2,51	-	3,90	3,73	-4,36	-	48,61			
	DPT privačių prekės ženklų	1 kg	be akcijų	1,97	2,67	2,72	2,72	0,00	1,87	38,07			
Varškės sūris	be priedų (džiointų vaisių ir kt.)	22 % riebumo	supakuotas		1 kg	be akcijų	6,63	10,58	9,98	10,71	7,31	1,23	61,54
					DPT privačių prekės ženklų	1 kg	be akcijų	5,09	7,84	7,87	7,87	0,00	0,38
	13–15 % riebumo			1 kg	be akcijų	6,00	8,53	8,53	8,53	0,00	0,00	42,17	
				DPT privačių prekės ženklų	1 kg	be akcijų	4,43	6,52	6,90	6,90	0,00	5,83	55,76
		akcinė	3,99	6,49	-	-	-	-	-				
		DPT privačių prekės ženklų	1 kg	be akcijų	2,19	3,55	3,55	3,55	0,00	0,00	62,10		
Jogurtas	natūralus	išskyrus geriamąjį dietinį	200–380 g polistireno indelyje		1 kg	be akcijų	1,26	2,10	2,10	2,16	2,86	2,86	71,43
					DPT privačių prekės ženklų	1 kg	be akcijų	3,30	3,98	4,29	4,30	0,23	8,04
	su priedais			akcinė	-	3,34	-	3,65	-	9,28	-		
				DPT privačių prekės ženklų	1 kg	be akcijų	2,28	3,24	3,25	3,25	0,00	0,31	42,54
	82 % riebumo	170–200 g pergamentiniame arba laminuotame popieriuje		1 kg	be akcijų	10,65	14,66	14,82	14,72	-0,67	0,41	38,22	
				akcinė	6,45	10,10	10,84	10,16	-6,27	0,59	57,52		
	DPT privačių prekės ženklų		1 kg	be akcijų	6,96	9,65	9,94	9,92	-0,20	2,80	42,53		
	akcinė		6,96	9,65	9,94	9,92	-0,20	2,80	42,53				
Tepusis riebalų mišinys	ne daugiau kaip 15 % augalinių riebalų		1 kg	be akcijų	8,45	11,99	12,10	12,10	0,00	0,92	43,20		

lentelės tęsinys 30 psl.



Produktas				Matavimo vnt.	Vidutinė svertinė kaina, EUR/mat. vnt.				Pokytis, %			
					2021		2022		savaitės **	mėnesio ***	metų ****	
					31 sav.	27 sav.	30 sav.	31 sav.				
Saldintas sutirštintas pienas	8 % riebumo	380–400 g skardinėje pakuotėje		1 kg	be akcijų	4,10	5,30	5,35	5,35	0,00	0,94	30,49
					akcinė	3,25	-	-	4,30	-	-	32,31
Varškė	be priedų	9 % riebumo	180–200 g laminuotame popieriuje arba plastikiniame maišelyje	1 kg	be akcijų	4,20	6,42	6,68	6,69	0,15	4,21	59,29
					akcinė	3,31	5,03	-	-	-	-	-
		liesa	DPT privačių prekių ženklų	1 kg	be akcijų	3,23	4,96	5,04	5,00	-0,79	0,81	54,80
				1 kg	be akcijų	3,90	5,85	6,05	6,08	0,50	3,93	55,90
Fermentinis sūris	Gouda, nesupjaustytas riekelėmis	supakuotas	DPT privačių prekių ženklų	1 kg	be akcijų	7,08	12,02	11,98	12,00	0,17	-0,17	69,49
					akcinė	5,96	-	9,54	-	-	-	-
	Kietasis, nesupjaustytas riekelėmis	supakuotas	DPT privačių prekių ženklų	1 kg	be akcijų	5,94	8,70	8,78	8,78	0,00	0,92	47,81
					akcinė	11,97	13,20	-	-	-	-	-
	Tilsit, nesupjaustytas riekelėmis	supakuotas	DPT privačių prekių ženklų	1 kg	be akcijų	13,54	16,37	16,85	16,84	-0,06	2,87	24,37
					akcinė	11,97	13,20	-	-	-	-	-
Tilsit, nesupjaustytas riekelėmis	supakuotas	DPT privačių prekių ženklų	1 kg	be akcijų	7,90	11,56	11,89	11,95	0,50	3,37	51,27	
				akcinė	6,32	8,30	8,24	8,42	2,18	1,45	33,23	

Mėsos produktų vidutinės mažmeninės kainos Lietuvos didžiųjų prekybos tinklų (DPT) parduotuvėse* 2021–2022 m. 31 sav. (2021 08 06–2022 08 05)

Produktas				Matavimo vnt.	Vidutinė svertinė kaina, EUR/mat. vnt.				Pokytis, %				
					2021		2022		savaitės **	mėnesio ***	metų ****		
					31 sav.	27 sav.	30 sav.	31 sav.					
Kiauliena	šviežia, atšaldyta	supakuota arba nesupakuota	DPT privačių prekių ženklų	1 kg	be akcijų	3,48	3,87	3,87	3,87	0,00	0,00	11,21	
				1 kg	be akcijų	3,52	4,44	4,48	4,49	0,22	1,13	27,56	
				1 kg	be akcijų	5,77	5,99	6,08	6,08	0,00	1,50	5,37	
				1 kg	be akcijų	6,04	5,98	5,98	5,98	0,00	0,00	-0,99	
				1 kg	be akcijų	4,49	4,73	4,77	4,77	0,00	0,85	6,24	
				1 kg	be akcijų	2,98	3,64	3,71	3,71	0,00	1,92	24,50	
Galvijiena	šviežia, atšaldyta	supakuota arba nesupakuota	DPT privačių prekių ženklų	1 kg	be akcijų	-	-	7,99	7,99	0,00	-	-	
				1 kg	be akcijų	6,82	9,02	9,28	9,15	-1,40	1,44	34,16	
				1 kg	be akcijų	9,46	11,07	10,89	10,89	0,00	-1,63	15,12	
Dešra	virtos dešrelės	supakuotos	DPT privačių prekių ženklų	1 kg	be akcijų	6,18	7,77	7,53	7,57	0,53	-2,57	22,49	
				1 kg	be akcijų	3,46	3,84	3,96	4,00	1,01	4,17	15,61	
	virtos dešros	supakuotos	DPT privačių prekių ženklų	1 kg	be akcijų	5,41	6,95	6,96	6,96	0,00	0,14	28,65	
				akcinė	-	4,72	3,17	3,30	4,10	-30,08	-		
	šaltai rūkyta	supakuota	DPT privačių prekių ženklų	1 kg	be akcijų	3,11	3,28	3,21	3,21	0,00	-2,13	3,22	
				akcinė	2,85	2,39	-	2,26	-	-5,44	-20,70		
	karštai rūkyta	supakuota	DPT privačių prekių ženklų	1 kg	be akcijų	13,05	16,23	16,40	16,60	1,22	2,28	27,20	
				akcinė	7,81	11,50	8,29	7,62	-8,08	-33,74	-2,43		
	karštai rūkyta	supakuota	DPT privačių prekių ženklų	1 kg	be akcijų	8,79	10,26	10,17	10,18	0,10	-0,78	15,81	
				akcinė	8,15	10,36	10,63	10,69	0,56	3,19	31,17		
troškinta kiauliena	230–325 g skardinėje pakuotėje	supakuota	DPT privačių prekių ženklų	1 kg	be akcijų	4,15	4,41	4,48	4,52	0,89	2,49	8,92	
				akcinė	3,83	-	2,82	-	-	-	-		
troškinta jautiena	230–325 g skardinėje pakuotėje	supakuota	DPT privačių prekių ženklų	1 kg	be akcijų	8,15	10,36	10,63	10,69	0,56	3,19	31,17	
				akcinė	4,55	6,18	-	-	-	-	-		
Mėsos konservai	troškinta jautiena	230–325 g skardinėje pakuotėje	supakuota	DPT privačių prekių ženklų	1 kg	be akcijų	4,15	4,41	4,48	4,52	0,89	2,49	8,92
					akcinė	3,83	-	2,82	-	-	-	-	
Mėsos konservai	troškinta kiauliena	230–325 g skardinėje pakuotėje	supakuota	DPT privačių prekių ženklų	1 kg	be akcijų	6,05	8,24	8,24	8,24	0,00	0,00	36,20
					akcinė	7,46	10,71	10,71	10,71	0,00	0,00	43,57	



**Grūdų produktų vidutinės mažmeninės kainos Lietuvos didžiųjų prekybos tinklų (DPT) parduotuvėse*
2021–2022 m. 31 sav. (2021 08 06–2022 08 05)**

Produktas				Matavi- mo vnt.		Vidutinė svertinė kaina, EUR/mat. vnt.				Pokytis, %			
						2021	2022			savaitės **	mėnesio ***	metų ****	
						31 sav.	27 sav.	30 sav.	31 sav.				
Kvietiniai miltai	ekstra rūšies (405 B–F)	0,9–1 kg popierinėje pakuotėje		1 kg	be akcijų	1,05	1,61	1,65	1,65	0,00	2,48	57,14	
			<i>DPT privačių prekės ženklų</i>	1 kg	be akcijų	0,80	1,33	1,38	1,38	0,00	3,76	72,50	
				1 kg	be akcijų	0,95	1,52	1,52	1,52	0,00	0,00	60,00	
	aukščiausios rūšies (550 B–F)	0,9–1 kg popierinėje pakuotėje		1 kg	be akcijų	0,97	1,33	1,33	1,33	0,00	0,00	37,11	
			<i>DPT privačių prekės ženklų</i>	1 kg	be akcijų	0,56	0,69	0,69	0,69	0,00	0,00	23,21	
				1 kg	be akcijų	0,79	1,12	1,13	1,14	0,88	1,79	44,30	
Duona	tamsi	popierinėje arba plastikinėje pakuotėje		1 kg	be akcijų	1,94	2,74	2,81	2,81	0,00	2,55	44,85	
			<i>DPT privačių prekės ženklų</i>	1 kg	be akcijų	0,88	1,19	1,22	1,22	0,00	2,52	38,64	
	šviesi		be specialių priedų (džiovintų vaisių, riešutų ir kt.)		1 kg	be akcijų	1,62	2,02	2,02	2,02	0,00	0,00	24,69
				<i>DPT privačių prekės ženklų</i>	1 kg	be akcijų	0,86	1,19	1,21	1,21	0,00	1,68	40,70
	batonas			1 kg	be akcijų	1,70	2,38	2,44	2,44	0,00	2,52	43,53	
			<i>DPT privačių prekės ženklų</i>	1 kg	be akcijų	0,83	1,19	1,21	1,22	0,83	2,52	46,99	
Ryžiai	be specialių priedų, plikyti	popierinėje arba plastikinėje pakuotėje		1 kg	be akcijų	2,22	2,76	2,76	2,76	0,00	0,00	24,32	
			<i>DPT privačių prekės ženklų</i>	1 kg	be akcijų	1,40	1,71	1,71	1,71	0,00	0,00	22,14	
Makaronai	spagečiai, plonieji, forminiai ir kt.	plastikinėje pakuotėje		1 kg	be akcijų	1,60	2,81	2,34	2,35	0,43	-16,37	46,88	
			<i>DPT privačių prekės ženklų</i>	1 kg	be akcijų	0,73	1,46	1,41	1,42	0,71	-2,74	94,52	
Grikių kruopos	neskaldytos	popierinėje arba plastikinėje pakuotėje		1 kg	be akcijų	2,70	4,49	4,45	4,45	0,00	-0,89	64,81	
			<i>DPT privačių prekės ženklų</i>	1 kg	be akcijų	1,88	3,50	3,50	3,50	0,00	0,00	86,17	
Manų kruopos		popierinėje arba plastikinėje pakuotėje		1 kg	be akcijų	1,16	1,72	1,72	1,72	0,00	0,00	48,28	
			<i>DPT privačių prekės ženklų</i>	1 kg	be akcijų	0,57	1,00	0,95	0,95	0,00	-5,00	66,67	
Avižiniai dribsniai		popierinėje arba plastikinėje pakuotėje		1 kg	be akcijų	1,62	1,91	2,01	2,01	0,00	5,24	24,07	
			<i>DPT privačių prekės ženklų</i>	1 kg	be akcijų	0,85	1,36	1,35	1,35	0,00	-0,74	58,82	
Miežinės kruopos		popierinėje arba plastikinėje pakuotėje		1 kg	be akcijų	0,74	1,38	1,39	1,39	0,00	0,72	87,84	
			<i>DPT privačių prekės ženklų</i>	1 kg	be akcijų	0,53	0,86	0,86	0,86	0,00	0,00	62,26	
Perlinės kruopos		popierinėje arba plastikinėje pakuotėje		1 kg	be akcijų	0,71	1,41	1,42	1,42	0,00	0,71	100,00	
			<i>DPT privačių prekės ženklų</i>	1 kg	be akcijų	0,53	0,86	0,86	0,86	0,00	0,00	62,26	
Skaldyti žirniai		popierinėje arba plastikinėje pakuotėje		1 kg	be akcijų	1,14	1,85	1,87	1,87	0,00	1,08	64,04	
			<i>DPT privačių prekės ženklų</i>	1 kg	be akcijų	0,59	1,17	1,13	1,14	0,88	-2,56	93,22	



**Bulvių, daržovių ir vaisių vidutinės mažmeninės kainos Lietuvos didžiųjų prekybos tinklų parduotuvėse*
2021–2022 m. 31 sav. (2021 08 06–2022 08 05)**

Produktas				Matavimo vnt.		Vidutinė svertinė kaina, EUR/mat. vnt.				Pokytis, %		
						2021		2022		savaitės **	mėnesio ***	metų ****
						31 sav.	27 sav.	30 sav.	31 sav.			
Bulvės	lietuviškos, naujo derliaus	visų klasių, neplautos	supakuotos	1 kg	be akcijų	0,86	1,24	1,10	1,07	-2,73	-13,71	24,42
			akcinė	0,66	0,86	0,79	0,77	-2,53	-10,47	16,67		
	nesupakuotos		1 kg	be akcijų	0,90	1,31	1,28	1,12	-12,50	-14,50	24,44	
	akcinė		0,59	-	0,59	0,51	-13,56	-	-13,56			
	lietuviškos, seno derliaus	supakuotos	1 kg	be akcijų	-	0,67	0,69	0,73	5,80	8,96	-	
		nesupakuotos	1 kg	be akcijų	-	0,53	0,58	0,59	1,72	11,32	-	
Burokėliai	lietuviški	visų klasių	supakuoti arba nesupakuoti	1 kg	be akcijų	0,74	0,97	0,88	0,90	2,27	-7,22	21,62
			akcinė	0,65	-	0,44	0,28	-36,36	-	-56,92		
		virti	vakuuminėje pakuotėje	1 kg	be akcijų	1,14	1,40	1,41	1,41	0,00	0,71	23,68
Morkos	lietuviškos, seno derliaus	visų klasių	nesupakuotos	1 kg	be akcijų	-	0,69	0,64	0,63	-1,56	-8,70	-
			akcinė	-	0,53	-	-	-	-	-		
	importuotos, naujo derliaus	supakuotos	1 kg	be akcijų	1,34	1,51	1,52	1,51	-0,66	0,00	12,69	
					akcinė	1,03	0,99	0,99	1,06	7,07	7,07	2,91
Baltagūžiai kopūstai	lietuviški, naujo derliaus	visų klasių	nesupakuoti	1 kg	be akcijų	0,94	1,47	1,47	1,47	0,00	0,00	56,38
					akcinė	0,56	0,89	0,87	0,72	-17,24	-19,10	28,57
	importuoti, naujo derliaus			1 kg	be akcijų	0,64	1,20	0,96	0,93	-3,13	-22,50	45,31
					akcinė	-	0,84	-	0,69	-	-17,86	-
	rauginti	supakuoti	1 kg	be akcijų	1,73	2,02	1,98	1,98	0,00	-1,98	14,45	
Trumpavaisiai agurkai	lietuviški	visų klasių	nesupakuoti	1 kg	be akcijų	1,95	2,84	2,78	2,77	-0,36	-2,46	42,05
					akcinė	0,97	1,62	1,81	1,28	-29,28	-20,99	31,96
	importuoti			1 kg	be akcijų	0,92	1,36	1,92	1,92	0,00	41,18	108,70
					akcinė	-	-	1,35	1,19	-11,85	-	-
Ilgavaisiai agurkai	lietuviški	nesupakuoti	1 kg	be akcijų	1,99	2,49	2,49	2,49	0,00	0,00	25,13	
Pomidorai	lietuviški	visų klasių	nesupakuoti	1 kg	be akcijų	1,69	2,27	2,22	2,21	-0,45	-2,64	30,77
					akcinė	0,90	1,69	1,50	1,36	-9,33	-19,53	51,11
importuoti	1 kg			be akcijų	-	1,37	1,46	1,51	3,42	10,22	-	
				akcinė	-	-	-	-	-	-	-	
Paprikos	raudonosios	nesupakuoti	1 kg	be akcijų	2,36	3,47	3,27	3,24	-0,92	-6,63	37,29	
				akcinė	1,67	2,34	2,09	1,83	-12,44	-21,79	9,58	
Svogūnai, geltonieji	lietuviški, seno derliaus	visų klasių	nesupakuoti	1 kg	be akcijų	0,57	0,54	0,56	0,57	1,79	5,56	0,00
Česnakai	importuoti	visų klasių	nesupakuoti	1 kg	be akcijų	3,46	3,88	3,83	3,84	0,26	-1,03	10,98
Obuoliai	Jonagold	visų klasių	nesupakuoti	1 kg	be akcijų	0,92	0,88	0,88	0,87	-1,14	-1,14	-5,43
					akcinė	0,49	-	0,65	-	-	-	-
	Golden			1 kg	be akcijų	1,64	1,54	1,71	1,71	0,00	11,04	4,27
					akcinė	-	1,46	1,46	1,45	-0,68	-0,68	-
Banantai		visų klasių	nesupakuoti	1 kg	be akcijų	0,96	1,31	1,34	1,34	0,00	2,29	39,58
					akcinė	0,57	0,77	-	1,02	-	32,47	78,95



Paukštienos produktų ir kiaušinių vidutinės mažmeninės kainos Lietuvos didžiųjų prekybos tinklų (DPT) parduotuvėse* 2021–2022 m. 31 sav. (2021 08 06–2022 08 05)

Produktas			Matavimo vnt.		Vidutinė svartinė kaina, EUR/mat. vnt.				Pokytis, %		
					2021		2022		savaitės **	mėnesio ***	metų ****
					31 sav.	27 sav.	30 sav.	31 sav.			
Vištienos ketvirčiai	atvėsinti	supakuoti arba nesupakuoti	1 kg	be akcijų	1,93	2,53	2,48	2,48	0,00	-1,98	28,50
Viščiukas ar viščiukas broileris	atvėsintas, nesukapotas	supakuotas arba nesupakuotas	1 kg	be akcijų	2,20	3,65	3,85	3,78	-1,82	3,56	71,82
Vištienos krūtinėlės	šviežios	supakuotos arba nesupakuotos	1 kg	be akcijų	3,99	5,99	6,49	6,49	0,00	8,35	62,66
Kalakutienos krūtinėlės			1 kg	be akcijų	7,18	8,49	8,07	8,00	-0,87	-5,77	11,42
Vištienos konservai	70 proc.	skardinėje pakuotėje	1 kg	be akcijų	6,00	7,65	7,65	7,65	0,00	0,00	27,50
Narvuose laikomų vištų kiaušiniai	L kategorija	įpakuoti į popierines arba plastikines pakuotes	10 vnt.	be akcijų	1,51	2,09	2,23	2,24	0,45	7,18	48,34
			<i>DPT privačių prekių ženklų</i>	10 vnt.	be akcijų	1,40	1,89	1,88	1,88	0,00	-0,53
	10 vnt.		be akcijų	1,19	1,78	1,85	1,86	0,54	4,49	56,30	
	M kategorija		10 vnt.	be akcijų	1,02	1,49	1,46	1,47	0,68	-1,34	44,12
Ant kraiko laikomų vištų kiaušiniai	skirtingų dydžių		10 vnt.	be akcijų	1,93	2,40	2,33	2,33	0,00	-2,92	20,73
			<i>DPT privačių prekių ženklų</i>	10 vnt.	be akcijų	1,67	1,93	1,96	1,96	0,00	1,55
Laisvai laikomų vištų kiaušiniai	skirtingų dydžių		10 vnt.	be akcijų	2,18	2,29	2,29	2,29	0,00	0,00	5,05
<i>DPT privačių prekių ženklų</i>	10 vnt.		be akcijų	2,12	2,30	2,36	2,35	-0,42	2,17	10,85	

Žuvų produktų vidutinės mažmeninės kainos Lietuvos didžiųjų prekybos tinklų parduotuvėse* 2021–2022 m. 31 sav. (2021 08 06–2022 08 05)

Produktas			Matavimo vnt.		Vidutinė svartinė kaina, EUR/mat. vnt.				Pokytis, %		
					2021		2022		savaitės **	mėnesio ***	metų ****
					31 sav.	27 sav.	30 sav.	31 sav.			
Jūrinės lydekos	užšaldytos, be galvų	plastikiniame maišelyje	1 kg	be akcijų	4,28	5,14	5,18	5,18	0,00	0,78	21,03
				<i>akcinė</i>	-	3,74	4,63	-	-	-	-
Atlantinės lašišos	šviežios su galvomis, nuo 1 iki 3 kg	nesupakuotos	1 kg	be akcijų	9,93	12,21	12,40	11,70	-5,65	-4,18	17,82
				<i>akcinė</i>	5,99	-	-	7,87	-	-	31,39
Menkės filė	užšaldyta	plastikiniame maišelyje	1 kg	be akcijų	5,49	6,85	6,91	6,91	0,00	0,88	25,87
Karpiai	paskersti	nesupakuoti	1 kg	be akcijų	6,00	6,96	6,88	6,81	-1,02	-2,16	13,50
Vaivorykštiniai upėtakiai	paskersti		1 kg	be akcijų	-	9,67	7,86	7,49	-4,71	-22,54	-
Sūdytos silkės	neišdarinėtos, su galvomis		1 kg	be akcijų	2,92	3,79	3,85	3,87	0,52	2,11	32,53
Silkės filė	natūrali, su oda, sūryme		1 kg	be akcijų	4,82	5,55	5,72	5,74	0,35	3,42	19,09
Jūriniai ešeriai	karštai rūkyti		1 kg	be akcijų	7,83	7,86	8,08	8,07	-0,12	2,67	3,07
				<i>akcinė</i>	6,55	6,49	6,12	5,09	-16,83	-21,57	-22,29
Skumbrės	šalta rūkytos	supakuotos arba nesupakuotos	1 kg	be akcijų	6,02	6,35	6,37	6,38	0,16	0,47	5,98
				<i>akcinė</i>	-	5,35	5,08	-	-	-	-
Žuvų konservai aliejuje	šprotai	160–240 g skardinėje pakuotėje	1 kg	be akcijų	6,00	7,94	7,96	7,96	0,00	0,25	32,67
	skumbrės		1 kg	be akcijų	5,05	6,44	6,37	6,37	0,00	-1,09	26,14
Žuvų konservai pomidorų padaže	šprotai		1 kg	be akcijų	3,74	4,70	4,71	4,74	0,64	0,85	26,74
	skumbrės		1 kg	be akcijų	4,91	6,70	6,70	6,70	0,00	0,00	36,46

**Kitų maisto produktų vidutinės mažmeninės kainos Lietuvos didžiųjų prekybos tinklų (DPT) parduotuvėse*
2021–2022 m. 31 sav. (2021 08 06–2022 08 05)**

Produktas	Matavimo vnt.	Vidutinė svertinė kaina, EUR/mat. vnt.				Pokytis, %						
		2021		2022		savaitės **	mėnesio ***	metų ****				
		31 sav.	27 sav.	30 sav.	31 sav.							
Cukrus	popierinėje arba plastikinėje pakuotėje	1 kg	be akcijų	0,82	0,95	0,94	0,96	2,13	1,05	17,07		
	<i>DPT privačių prekių ženklų</i>	1 kg	be akcijų	0,64	0,85	0,86	0,86	0,00	1,18	34,38		
Geriamasis vanduo	negazuotas, be priedų	1,5 l plastikiniame butelyje		1 l	be akcijų	0,43	0,48	0,48	0,48	0,00	0,00	11,63
			<i>akcinė</i>	0,28	0,38	-	0,31	-	-18,42	10,71		
	<i>DPT privačių prekių ženklų</i>			1 l	be akcijų	0,18	0,24	0,24	0,24	0,00	0,00	33,33
				1 l	be akcijų	3,03	4,23	4,25	4,25	0,00	0,47	40,26
Maistinis aliejus	rapsų	0,9–1 l plastikiniame butelyje	<i>akcinė</i>	1 l	be akcijų	1,44	3,10	3,16	3,15	-0,32	1,61	118,75
				1 l	be akcijų	3,14	4,62	4,72	4,73	0,21	2,38	50,64
	<i>akcinė</i>		-	3,73	-	4,08	-	9,38	-			
	<i>DPT privačių prekių ženklų</i>		1 l	be akcijų	1,49	2,99	3,12	3,05	-2,24	2,01	104,70	
Medus	natūralus	stikliniame indelyje		1 kg	be akcijų	6,52	7,72	7,71	7,71	0,00	-0,13	18,25
			<i>akcinė</i>	-	-	-	-	-	-	-		
Druska	joduota	popierinėje arba plastikinėje pakuotėje		1 kg	be akcijų	0,34	0,52	0,51	0,52	1,96	0,00	52,94
	be priedų		1 kg	be akcijų	0,32	0,50	0,49	0,52	6,12	4,00	62,50	

* kainos registruojamos Vilniaus, Kauno, Klaipėdos, Panevėžio, Šiaulių, Alytaus ir Marijampolės miestų UAB „Lidl Lietuva“, UAB „Maxima LT“, UAB „Norfos mažmena“, UAB „Palink“ ir UAB „Rimi Lietuva“ prekybos tinklų parduotuvėse.

** lyginant 2022 m. 31 savaitę su 30 savaitę

*** lyginant 2022 m. 31 savaitę su 27 savaitę

**** lyginant 2022 m. 31 savaitę su 2021 m. 31 savaitę

Šaltinis: ŽŪIKVC (LŽŪMPRIS)

Šaltinių sutrumpinimai

AMA	– Agrarmarkt Austria, Austrija
AMI	– Agrarmarkt Informations, Vokietija
CDR	– Centrum Doradztwa Rolniczego w Brwinowie, Lenkija
EK	– Europos Komisija
EKI	– Eesti Konjunkturiinstituut, Estija
EUROSTAT	– Europos Sąjungos (ES) statistikos agentūra
ICIS	– Chemical Industry New & Chemical Market Intelligence, D. Britanija
IGC	– International Grains Council, D. Britanija
LDA	– Lietuvos daržovių augintojų asociacija
LIFFE	– London International Financial Future Exchange, D. Britanija
LVAEI	– Latvijas Valsts Agrarar Ekonomikas Instituts, Latvija
LŽŪMPRRA	– Lietuvos žemės ūkio ir maisto produktų rinkos reguliavimo agentūra
LŽŪMPRIS	– Lietuvos žemės ūkio ir maisto produktų rinkos informacinė sistema
MD	– Muitinės departamentas prie Lietuvos Respublikos finansų ministerijos
STD	– Statistikos departamentas prie Lietuvos Respublikos vyriausybės
USDA	– United States Department of Agriculture, JAV
VMVT	– Valstybinė maisto ir veterinarijos tarnyba
WAPA	– Pasaulinė obuolių ir kriaušių asociacija
ZSRIR	– Zintegrowany System Rolniczej Informacji Rynkowej, Lenkija
ŽŪIKVC	– VĮ Žemės ūkio informacijos ir kaimo verslo centras
ŽŪM	– Lietuvos Respublikos žemės ūkio ministerija

Kopijavimas ar publikavimas viso leidinio ar jo dalies be raštiško leidėjo sutikimo yra draudžiamas

© „Agro RINKA“

Leidėjas: VĮ Žemės ūkio informacijos ir

kaimo verslo centras

Vinco Kudirkos g. 18, Vilnius

El. paštas agrorinka@vic.lt

<http://www.vic.lt/ris>

Tel. (8 5) 266 0601