



Agro RINKA

ISSN 2351-5856

DVISAVAITINIS OFICIALUSIS INFORMACINIS STATISTINIS LEIDINYS

2020 m. rugpjūčio 10 d.

Nr. 14 (362)

TURINYS



Grūdų ir rapsų rinka1-5



Kiaulienos, jautienos ir avienos rinka6-12



Paukštienos ir kiaušinių rinka.....13-15



Pieno ir pieno gaminių rinka16-27



Bulvių, daržovių ir vaisių rinka28-29



Ekologiškų produktų rinka30-32



Maisto produktų mažmeninė rinka33-36

Grūdų ir rapsų rinka

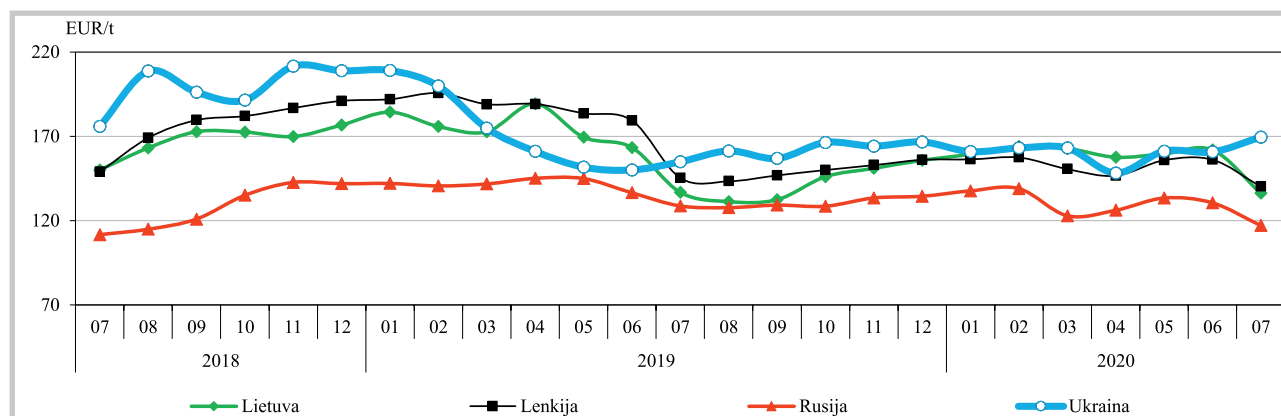
Prasidėjus javapjūtei 2020 m. liepos pabaigoje – rugpjūčio pradžioje daugumos grūdų supirkimo kainos sumažėjo. Lietuvos grūdų supirkimo įmonėse šių metų 31 savaitę (07 27–08 02) grūdų supirkimo kainos, palyginti su kainomis, buvusiomis prieš savaitę (2020 m. 30 savaitę (07 20–26), sumažėjo. **Kviečiai** 31 savaitę buvo superkami vidutiniškai po 159,42 EUR/t. Palyginti su prieš savaitę buvusia kaina, ji buvo mažesnė 6,56 proc., bet 1,98 proc. didesnė negu 2019 m. 31 savaitę (07 29–08 04). **Pašarinių miežių** (II klasės) vidutinė supirkimo kaina per savaitę sumažėjo 1,60 proc. (iki 133,48 EUR/t), bet buvo 1,43 proc. didesnė, palyginti su praėjusių metų to paties laikotarpio

kaina. **Rugiai** buvo superkami vidutiniškai po 110,03 EUR/t – 4,56 proc. didesne kaina negu prieš savaitę, bet 5,61 proc. pigiau negu prieš metus. **Kvietrugių** vidutinė supirkimo kaina analizuojamu laikotarpiu sudarė 126,56 EUR/t ir buvo 1,38 proc. didesnė negu prieš savaitę, bet 4,5 proc. mažesnė, palyginti su 2019 m. tuo pačiu laikotarpiu.

Naujo derliaus **rapsų** vidutinė supirkimo kaina 2020 m. liepos pabaigoje – rugpjūčio pradžioje sudarė 341,86 EUR/t ir buvo atitinkamai 2,96 proc. ir 5,5 proc. mažesnė negu prieš savaitę ir metus.

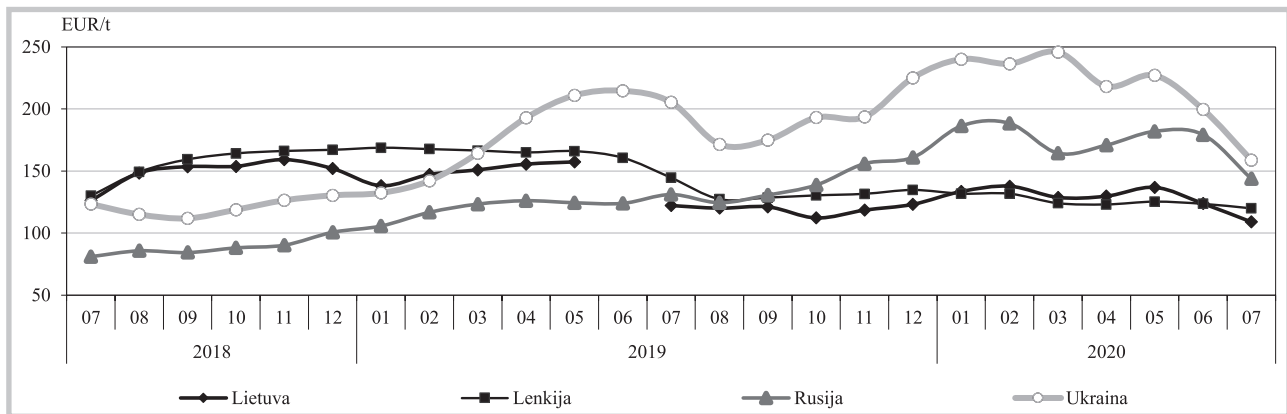
IGC liepos mėn. sumažino 2020–2021 m. grūdų derliaus prognozę pasaulyje. Tarptautinės grūdų tarybos (toliau – IGC) 2020 m. liepos 23 d.

Pašarinių miežių kainos Lietuvoje, Lenkijoje, Rusijoje ir Ukrainoje 2018–2020 m., EUR/t*





Rugių kainos Lietuvoje, Lenkijoje, Rusijoje ir Ukrainoje 2018–2020 m., EUR/t*



* kainos (EUR) pateiktos pagal atitinkamas datos ECB valiutų kursą

Šaltiniai: ŽŪIKVC (LŽŪMPRIS), ZSRIR, SovEcon, Agroperspectiva

duomenimis, 2020–2021 m. pasaulinio grūdų derliaus prognozė, palyginti su prieš tai buvusią prognozę, sumažinta 12,6 mln. t (iki 2 224,7 mln. t), bet tai būtų 48,2 mln. t daugiau nei 2019–2020 m. Grūdų derliaus prognozė sumažinta dėl laukiamo mažesnio kviečių (JAV, ES ir Rusijoje) ir kukurūzų (JAV) derliaus pasaulyje.

Bendras grūdų sunaudojimas pasaulyje padidintas 0,6 mln. t (iki 2 218,2 mln. t). 2020–2021 m., palyginti su 2019–2020 m., grūdų sunaudojimas pasaulyje turėtų būti didesnis 39,2 mln. t. Grūdų prekybos apimtys analizuojamu laikotarpiu pasaulyje turėtų sudaryti 391,4 mln. t ir tai būtų 1,1 mln. t daugiau nei buvo prognozuota 2020 m. birželio mėn. ir 1,7 mln. t daugiau, palyginti su 2019–2020 m. Pasaulyje prognozuojama didesnė prekyba kviečiais ir kukurūzais.

IGC naujausiais duomenimis, grūdų atsargos pasaulyje 2020–2021 derliaus metų pabaigoje sumažintos 9,8 mln. t ir turėtų sudaryti 625,2 mln. t, tai būtų 6,6 mln. t daugiau, palyginti su 2019–2020 derliaus metų pabaigos atsargomis. Pasaulinės grūdų atsargos sumažintos dėl mažesnio kukurūzų derliaus JAV.

IGC naujausiais duomenimis, kviečių derlius pasaulyje 2020–2021 m. gali siekti 762,0 mln. t ir tai būtų 5,6 mln. t mažiau nei buvo prognozuota prieš mėnesį ir toks pat derlius kaip 2019–2020 m. Kviečių sunaudojimas pasaulyje analizuojamu laikotarpiu turėtų sudaryti 750,0 mln. t ir tai būtų 1,4 mln. t mažiau nei birželio mėn. prognozė, bet 3,3 mln. t daugiau, palyginti su 2019–2020 m. Kviečių sunaudojimas 2020–2021 m., palyginti su 2019–2020 m., gali padidėti: maistui – 1,35 proc. (iki

Grūdų ir rapsų vidutinės savaitinės supirkimo kainos (iš augintojų ir kitų vidaus rinkos ūkio subjektų) Lietuvoje, EUR/t (be PVM)

Grūdai	Data	2019				2020				Pokytis, %			
		31 sav. (07 29–08 04)		29 sav. (07 13–19)		30 sav. (07 20–26)		31 sav. (07 27–08 02)		savaitės***		metų****	
		be NP*	su NP**	be NP*	su NP**	be NP*	su NP**	be NP*	su NP**	be NP*	su NP**	be NP*	su NP**
Kviečiai		157,81	156,32	190,98	190,96	171,63	170,60	161,16	159,42	-6,10	-6,56	2,12	1,98
ekstra		163,94	162,85	192,09	192,08	187,25	187,00	170,90	169,79	-8,73	-9,20	4,24	4,27
I klasės		159,87	158,40	194,34	194,30	163,06	161,89	162,66	161,03	-0,25	-0,53	1,74	1,67
II klasės		153,78	152,33	174,15	174,02	176,28	175,24	163,12	161,42	-7,46	-7,88	6,08	5,97
III klasės		147,35	145,21	•	•	149,93	148,44	150,91	148,25	0,66	-0,13	2,42	2,10
IV klasės		146,16	142,69	183,90	183,75	147,43	145,20	142,25	140,40	-3,51	-3,31	-2,68	-1,61
Rugiai		120,45	116,58	•	•	108,38	105,23	113,83	110,03	5,03	4,56	-5,49	-5,61
I klasės		122,58	118,52	-	-	113,31	109,08	113,69	109,84	0,34	0,70	-7,25	-7,32
II klasės		118,61	114,90	•	•	106,02	103,39	114,02	110,29	7,54	6,67	-3,87	-4,01
Miežiai		141,25	139,58	137,81	136,73	136,24	135,31	130,29	129,03	-4,36	-4,64	-7,75	-7,56
I klasės		137,34	133,11	135,74	134,71	132,82	132,25	118,92	117,08	-10,47	-11,47	-13,41	-12,04
II klasės		133,34	131,59	137,00	135,94	136,62	135,65	134,54	133,48	-1,53	-1,60	0,89	1,43
salykliniai		185,49	184,85	•	•	-	-	-	-	-	-	-	-
Avižos		119,84	113,73	•	•	•	•	118,59	112,92	-	-	-1,04	-0,71
Grikliai		-	-	•	•	-	-	-	-	-	-	-	-
Kvietrugiai		134,11	132,52	142,65	142,51	127,38	124,83	129,03	126,56	1,29	1,38	-3,79	-4,50
Kukurūzai		177,21	177,19	171,48	171,48	171,97	171,97	174,39	174,39	1,41	1,41	-1,59	-1,58
Žirniai		164,31	162,43	204,10	201,72	187,88	186,17	186,56	185,41	-0,70	-0,41	13,54	14,14
Pupos		-	-	•	•	-	-	•	•	-	-	-	-
Rapsai		362,81	361,75	362,96	362,53	353,98	352,29	343,81	341,86	-2,87	-2,96	-5,24	-5,50

* kaina be nuoskaitų (prieš valymą ir džiovinimą) ir priemokų; ** kaina su nuoskaitomis (po valymo ir džiovinimo) ir priemokomis

*** lyginant 2020 m. 31 savaitę su 30 savaitę; **** lyginant 2020 m. 31 savaitę su 2019 m. 31 savaitę

• – konfidencialūs duomenys. Pastaba. Grūdų bei rapsų 29 ir 30 savaičių supirkimo kainos patikslintos 2020 08 06 Šaltinis: ŽŪIKVC (LŽŪMPRIS)



531,1 mln. t), pramonei – 0,94 proc. (iki 21,4 mln. t), o pašarams sumažėti 3,82 proc. (iki 135,8 mln. t).

IGC prognozės duomenimis, kviečių prekybos liepos mėn. prognozė padidinta 0,3 mln. t, o 2020–2021 m., palyginti su 2019–2020 m., gali sumažėti 1,9 mln. t ir sudaryti 180,4 mln. t. Kviečių atsargų prognozė per mėnesį sumažinta 1,9 mln. t, o 2020–2021 m., palyginti su 2019–2020 m., atsargos gali

būti 12,0 mln. t didesnės ir sudaryti 288,0 mln. t.

ES minkštųjų kviečių ir pašarinių miežių eksportas 2020–2021 m. mažesnis negu 2019–2020 m. tuo pačiu laikotarpiu. 2020 m. rugpjūčio 2 d. duomenimis, ES šalys (įskaitant Didžiąją Britaniją) nuo 2020–2021 derliaus metų pradžios eksportavo 1,099 mln. t grūdų, tai 64 proc. mažiau, palyginti su tuo pačiu 2019–2020 derliaus metų

tęsinys 5 psl.

Kviečių pasiūla ir paklausa pasaulyje, mln. t

	Atsargos periodo pradžioje	Derlius	Importas	Bendra pasiūla	Sunaudojimas				Eksportas	Atsargos periodo pabaigoje
					maistui	pramonei	pašarams	iš viso		
Argentina										
2018–2019	7,0	19,5	0,0	20,1	4,6	0,1	0,1	5,3	13,1	1,7
2019–2020	1,7	19,8	0,0	21,5	4,8	0,1	0,1	5,5	14,3	1,7
2020–2021*	1,7	20,4	0,0	22,1	5,0	0,1	0,1	5,8	14,4	1,9
Australija										
2018–2019	5,3	17,6	0,4	23,2	2,2	0,4	5,7	9,1	9,0	5,2
2019–2020	5,2	15,2	0,7	21,0	2,2	0,4	4,5	7,9	9,6	3,5
2020–2021*	3,5	26,2	0,2	29,9	2,3	0,5	3,7	7,4	16,7	5,9
Kanada										
2018–2019	6,7	32,2	0,1	39,0	2,5	1,1	4,2	8,7	24,3	6,0
2019–2020	6,0	32,3	0,2	38,6	2,5	1,0	5,2	9,8	22,6	6,1
2020–2021*	6,1	33,7	0,1	40,0	2,5	1,0	4,5	9,3	24,2	6,5
ES-28										
2018–2019	20,2	137,7	6,6	164,5	55,1	11,3	52,9	126,9	23,6	14,0
2019–2020	14,2	155,0	4,9	173,8	54,0	10,1	50,5	121,3	37,4	15,1
2020–2021*	11,7	125,6	6,1	143,4	47,0	9,5	42,4	105,9	26,5	11,0
Kazachstanas										
2018–2019	2,9	13,9	0,1	16,9	2,3	0,0	1,9	6,3	8,8	1,8
2019–2020	1,8	11,5	0,5	13,8	2,3	0,0	1,8	6,1	6,5	1,2
2020–2021*	1,2	12,9	0,1	14,2	2,3	0,0	1,4	5,6	7,5	1,1
Rusija										
2018–2019	15,6	71,7	0,4	87,7	13,8	1,9	18,0	42,0	35,7	10,0
2019–2020	10,0	73,6	0,3	83,9	13,6	1,7	17,7	41,0	33,9	9,0
2020–2021*	9,0	78,0	0,3	87,3	13,7	1,6	18,2	41,2	37,1	9,0
2018–2019	1,6	25,1	0,2	26,8	5,2	0,2	2,5	9,3	16,0	1,5
2019–2020	1,5	29,2	0,1	30,8	5,3	0,2	2,3	9,0	20,8	1,0
2020–2021*	1,0	26,5	0,1	27,6	5,3	0,2	2,3	9,0	17,5	1,1
JAV										
2018–2019	29,9	51,3	3,7	84,9	25,6	0,5	2,4	30,0	25,5	29,4
2019–2020	29,4	52,3	2,9	84,5	25,8	0,4	2,0	29,8	26,3	28,4
2020–2021*	28,4	49,6	3,8	81,8	25,8	0,4	2,4	30,2	26,0	25,6
Pagrindinės šalys eksportuojos**										
2018–2019	82,7	368,9	11,4	463,0	111,3	15,3	87,8	237,6	155,8	69,6
2019–2020	69,6	388,7	9,6	467,9	110,6	13,8	84,0	230,4	171,4	66,0
2020–2021*	62,6	372,9	10,7	446,3	103,9	13,2	75,0	214,2	169,9	62,1
Kinija										
2018–2019	115,4	131,4	3,3	250,1	94,1	4,0	20,0	127,5	1,2	121,4
2019–2020	121,4	133,6	5,4	260,4	94,3	4,1	20,5	129,2	1,2	129,9
2020–2021*	129,9	135,0	5,4	270,3	95,3	4,1	21,0	131,2	1,2	137,9
Indija										
2018–2019	13,0	99,7	0,0	112,7	86,2	0,2	3,6	95,2	0,5	17,0
2019–2020	17,0	103,6	0,4	121,0	86,2	0,2	4,0	96,4	0,3	24,3
2020–2021*	24,3	107,2	0,1	131,6	89,5	0,2	5,0	101,9	1,0	28,7
Pasaulis iš viso										
2018–2019	268,8	731,7	168,3	1 000,5	517,0	23,1	140,8	739,7	168,3	260,8
2019–2020	260,8	762,0	182,3	1 022,7	524,0	21,2	141,2	746,7	182,3	276,0
2020–2021*	276,0	762,0	180,4	1 038,0	531,1	21,4	135,8	750,0	180,4	288,0

* IGC 2020 m. liepos mėnesio prognozė

** pagrindinės šalys eksportuojos – Argentina, Australija, Kanada, ES, Kazachstanas, Rusija, Ukraina ir JAV

Šaltinis: IGC



Grūdų ir rapsų vidutinės kainos (augintojų) ES šalyse, EUR/t

Valstybė	Data	2019		2020			Pokytis, %	
		30 sav. (07 22 –28)	27 sav. (06 29–07 05)	28 sav. (07 06–12)	29 sav. (07 13–19)	30 sav. (07 20 –26)	savaitės*	metų**
Maistiniai kviečiai								
Belgija	-	200,00	201,00	201,00	201,00	0,00	-	
Bulgarija	150,83	162,52	157,04	160,93	167,13	3,85	10,80	
Čekija	183,13	-	180,21	181,24	181,40	0,09	-0,94	
Vokietija	169,50	182,86	180,92	180,00	178,58	-0,79	5,36	
Graikija	-	190,00	190,00	190,00	190,00	0,00	-	
Ispanija	189,93	183,49	184,67	186,85	185,98	-0,47	-2,08	
Prancūzija	-	178,63	-	-	-	-	-	
Kroatija	149,62	157,37	141,83	138,00	142,18	3,00	-4,97	
Italija	179,55	174,38	175,12	181,11	179,37	-0,96	-0,10	
Latvija	170,86	165,50	178,18	174,56	163,98	-6,06	-4,03	
Lietuva	152,60	184,94	174,27	165,45	163,94	-0,91	7,43	
Vengrija	150,49	-	158,26	147,17	147,13	-0,03	-2,23	
Austrija	163,75	-	169,00	168,50	170,00	0,89	3,82	
Lenkija	157,70	184,96	181,95	179,98	170,36	-5,35	8,02	
Portugalija	206,00	-	205,00	-	-	-	-	
Rumunija	153,35	161,90	164,50	151,66	156,88	3,44	2,30	
Slovėnija	179,54	178,00	170,40	158,98	164,53	3,49	-8,36	
Slovakija	160,22	160,38	155,67	146,83	158,22	7,76	-1,25	
Suomija	161,00	150,00	150,00	152,00	152,00	0,00	-5,59	
Švedija	-	185,99	187,47	186,46	-	-	-	
Jungtinė Karalystė	182,59	214,44	218,46	216,18	215,89	-0,13	18,24	
Pašariniai kviečiai								
Belgija	-	195,00	196,00	196,00	196,00	0,00	-	
Bulgarija	144,44	149,61	152,97	153,39	158,87	3,57	9,99	
Vokietija	170,10	186,40	177,38	181,00	180,67	-0,18	6,21	
Estija	146,68	150,95	-	149,26	-	-	-	
Airija	-	197,33	197,00	-	196,67	-	-	
Latvija	145,30	144,53	-	139,47	142,00	1,81	-2,27	
Lietuva	136,88	173,44	168,68	167,01	139,41	-16,52	1,85	
Vengrija	148,15	141,40	145,58	145,09	147,50	1,66	-0,44	
Olandija	178,00	187,00	191,00	193,50	189,00	-2,33	6,18	
Austrija	157,50	-	157,50	165,00	-	-	-	
Lenkija	157,17	180,63	180,24	177,04	170,96	-3,44	8,77	
Portugalija	191,50	203,00	192,00	203,50	204,00	0,25	6,53	
Rumunija	133,49	155,68	147,63	145,35	145,71	0,25	9,16	
Slovakija	133,79	-	-	130,17	132,38	1,70	-1,05	
Jungtinė Karalystė	157,36	181,64	185,33	187,74	184,91	-1,51	17,51	
Pašariniai miežiai								
Belgija	160,00	170,00	170,00	169,00	167,00	-1,18	4,38	
Bulgarija	143,27	145,72	142,91	144,70	143,68	-0,71	0,28	
Čekija	-	-	-	-	132,01	-	-	
Vokietija	151,70	166,75	149,33	148,00	148,67	0,45	-2,00	
Estija	142,23	148,25	145,89	150,19	142,67	-5,01	0,31	
Graikija	-	136,67	136,67	140,00	140,00	0,00	-	
Ispanija	175,25	150,30	153,78	155,24	155,80	0,36	-11,10	
Prancūzija	158,50	164,50	-	-	-	-	-	
Kroatija	139,46	121,00	122,61	125,43	116,93	-6,77	-16,15	
Airija	-	172,67	170,67	-	173,67	-	-	
Italija	158,58	151,80	151,80	150,50	150,67	0,11	-4,99	
Latvija	134,26	129,97	-	122,62	133,80	9,12	-0,34	
Lietuva	125,61	152,38	141,30	135,82	135,55	-0,20	7,91	
Vengrija	131,96	132,00	128,82	124,01	125,63	1,31	-4,79	
Olandija	166,50	166,00	172,00	171,00	167,00	-2,34	0,30	
Austrija	142,50	128,00	131,25	128,00	127,50	-0,39	-10,53	
Lenkija	140,26	155,09	139,47	139,32	139,15	-0,12	-0,79	
Portugalija	175,00	170,00	176,00	174,00	178,00	2,30	1,71	
Rumunija	134,80	144,95	143,10	137,45	140,53	2,24	4,25	
Slovakija	133,71	-	115,79	118,37	118,30	-0,06	-11,52	
Suomija	134,00	127,00	127,00	132,00	132,00	0,00	-1,49	
Jungtinė Karalystė	140,94	142,71	146,29	144,51	143,20	-0,91	1,60	
Maistiniai rugiai								
Čekija	176,51	151,69	151,73	151,35	155,82	2,95	-11,72	
Vokietija	161,60	160,70	157,88	159,63	157,63	-1,25	-2,46	
Estija	-	-	-	121,31	112,02	-7,66	-	

lentelės tęsinys 5 psl.



4 psl. lentelės tęsinys

Valstybė	Data	2020					Pokytis, %		
		2019 30 sav. (07 22–28)	27 sav. (06 29–07 05)	28 sav. (07 06–12)	29 sav. (07 13–19)	30 sav. (07 20–26)	savaitės*	metų**	
Maistiniai rugiai									
Latvija		122,00	-	120,00	-	115,00	-	-5,74	
Lietuva		124,01	-	-	-	109,08	-	-12,04	
Austrija		164,00	-	-	149,50	148,00	-1,00	-9,76	
Lenkija		134,26	136,71	136,38	135,84	123,71	-8,93	-7,86	
Rapsai									
Vokietija		344,65	355,37	356,73	359,11	367,03	2,21	6,49	
Estija		356,99	373,97	376,68	364,79	354,98	-2,69	-0,56	
Latvija		360,94	396,08	375,08	374,00	348,75	-6,75	-3,38	
Lietuva		332,15	-	-	362,47	352,24	-2,82	6,05	
Lenkija		363,97	389,87	383,83	377,93	364,90	-3,45	0,26	

* lyginant 2020 m. 29 savaitę su 30 savaitę

** lyginant 2020 m. 30 savaitę su 2019 m. 30 savaitę

● – konfidencialūs duomenys

Šaltiniai: ŽŪIKVC (LŽŪMPRIŠ), EK, AMI, ZSRIR, LVAEI, EKI

Pastaba. Lietuvos maistinių ir pašarinių kviečių, pašarinių miežių, maistinių rugių ir rapsų 27, 28 ir 29 savaitė kainos patikslintos 2020 08 03

laikotarpiu. Grūdų importas į ES šalis analizuojamu laikotarpiu sudarė 1,405 mln. t – buvo 45 proc. mažesnis negu tuo pačiu 2019–2020 derliaus metų laikotarpiu. Minėtu laikotarpiu ES daugiau grūdų importavo nei eksportavo.

Naujausiais duomenimis, ES šalys nuo 2020–2021 derliaus metų pradžios eksportavo 635,453 tūkst. t minkštųjų kviečių, tai 68 proc. mažiau negu tuo pačiu 2019–2020 metų sezono laikotarpiu. Minkštųjų kviečių importas į ES šalis analizuojamu laikotarpiu sudarė 143,674 tūkst. t ir buvo 8 proc. mažesnis negu tuo pačiu 2019–2020 metų sezonu.

2020 m. rugpjūčio 2 d. duomenimis, ES šalys į trečiasias šalis nuo 2020–2021 derliaus metų pradžios eksportavo 254,305 tūkst. t pašarinių miežių – 60 proc. mažiau negu tuo pačiu 2019–2020 metų sezonu. Miežių importas į ES šalis nuo 2020–2021 derliaus metų pradžios sudarė 13,519 tūkst. t ir tai 92 proc. mažiau negu tuo pačiu 2019–2020 metų laikotarpiu.

Naujausiais duomenimis, ES šalys nuo 2020–2021 derliaus metų pradžios eksportavo 33,304 mln. t kukurūzų – 61 proc. mažiau nei tuo pačiu 2019–2020 metų laikotarpiu. Kukurūzų importas į ES šalis sumažėjo 52 proc. (iki 1,01 mln. t).

Šaltiniai: ŽŪIKVC (LŽŪMPRIŠ), IGC ir Zerno On-Line

Ateities sandorių kviečių, kukurūzų ir rapsų kainos tarptautinėse biržose 2020 07 06–2020 08 02, EUR/t*

Grūdinė kultūra, birža	Pristatymo mėnuo	28 sav. (07 06–12)	29 sav. (07 13–19)	30 sav. (07 20–26)	31 sav. (07 27–08 02)	Savaitės** kainos pokytis, %
Maistiniai kviečiai						
MATIF	rugsėjis 2020	187,50	185,00	184,00	182,25	-0,95
	gruodis 2020	188,50	186,50	185,25	182,50	-1,48
	kovas 2021	190,50	188,50	187,25	184,75	-1,34
	gegužė 2021	191,75	189,25	189,50	186,25	-1,72
	rugsėjis 2021	186,50	183,75	182,00	180,75	-0,69
Pašariniai kviečiai						
LIFFE	lapkritis 2020	188,17	185,97	183,40	184,61	0,66
	sausis 2021	190,68	187,90	185,26	185,67	0,22
	kovas 2021	192,29	189,77	187,07	187,56	0,26
	gegužė 2021	193,91	191,64	188,88	189,89	0,53
	liepa 2021	182,76	180,74	177,92	179,06	0,64
	lapkritis 2021	171,21	169,85	167,06	168,23	0,70
Kukurūzai						
MATIF	rugpjūtis 2020	176,25	175,00	174,25	178,00	2,15
	lapkritis 2020	166,50	164,25	163,00	163,75	0,46
	sausis 2021	169,25	168,00	167,00	167,00	0,00
	kovas 2021	171,75	171,00	169,50	169,00	-0,29
	birželis 2021	174,75	175,00	172,50	172,00	-0,29
	Rapsai					
MATIF	rugpjūtis 2020	383,75	384,00	379,00	379,50	0,13
	lapkritis 2020	382,50	383,00	381,41	382,25	0,22
	vasaris 2021	382,75	384,00	382,91	382,25	-0,17
	gegužė 2021	382,25	384,50	383,00	382,25	-0,20
	rugpjūtis 2021	368,50	368,50	368,00	367,75	-0,07

LIFFE – London International Financial Future Exchange (Didžioji Britanija); MATIF – The International French Futures and Options Exchange (Prancūzija); CE – Winnipeg Commodity Exchange (Kanada)

* kainos (EUR) pateiktos pagal atitinkamos datos ECB valiutų santykį; ** lyginant 2020 m. 31 savaitę su 30 savaitę

Pastaba. Kainos nurodomos FOB sąlygomis

Šaltinis: Tarptautinės biržos



Kiaulienos, jautienos ir avienos rinka

2020 m. I pusmetį Lietuvos įmonėse išaugo avių skerdimų skaičius. Analizuojamu laikotarpiu Lietuvos įmonėse buvo paskersta 4,312 tūkst. avių – apie 34,67 proc. daugiau, palyginti su 2019 m. tuo pačiu laikotarpiu. Iš to skaičiaus 86,48 proc. avių Lietuvos skerdyklose buvo paskerstos gražintiniais pagrindais. Šiuo laikotarpiu avių (vyresnių kaip 12 mėn.) skerdimai išaugo 54,16 proc. (iki 3,430 tūkst. vnt.), tačiau ėriukų (iki 12 mėn. amžiaus) skerdimai sumažėjo 9,72 proc. (iki 882 vnt.). 2020 m. sausio–birželio mėn. avienos skerdenų gamyba, palyginti su 2019 m. analogišku laikotarpiu, padidėjo 28,41 proc. ir sudarė 77,726 t.

Analizuojamu laikotarpiu vidutinė supirktų avių kaina sudarė 445,71 EUR/100 kg (skerdenų svorio) ir 145,08 EUR/100 kg (gyvojo svorio), tai atitinkamai 3,27 proc. ir 2,31 proc. didesnės kainos nei 2019 m. I pusmetį.

Lietuvoje mažėja įregistruotų galvijų ūkių ir juose laikomų galvijų skaičius. ŽŪIKVC (Ūkinių gyvūnų registro) duomenimis, 2020 m. liepos 1 d., palyginti su 2019 m. liepos 1 d., Lietuvoje

įregistruotų galvijų ūkių skaičius sumažėjo 10,88 proc. (iki 38,957 tūkst. vnt.). Analizuojamu laikotarpiu ūkiuose buvo įregistruota 663,489 tūkst. galvijų ir, palyginti su 2019 m. tuo pačiu laikotarpiu, jų skaičius sumažėjo 1,66 proc.

Lietuvoje populiariausi išlieka smulkūs galvijų ūkiai, kuriuose laikomi 1–2, 3–5 ir 6–10 galvijai, atitinkamai 39,02 proc. (15,200 tūkst. ūkių), 21,97 proc. (8,560 tūkst. ūkių) ir 14,18 proc. (5,525 tūkst. ūkių) nuo visų galvijus laikančių ūkių skaičiaus. Mažiausiai šalyje įregistruota 101–150 galvijų (495 ūkiai) ir daugiau nei 151 galviją (577 ūkiai) laikančių ūkių – atitinkamai 1,27 proc. ir 1,48 proc. nuo visų galvijus laikančių ūkių.

Lietuvoje ir toliau mažėja avių ir ožkų laikytojų skaičius. 2020 m. liepos 1 d. ŽŪIKVC (Ūkinių gyvūnų registro) duomenimis, Lietuvoje įregistruotų avių skaičius, palyginti su 2019 m. tuo pačiu laikotarpiu, sumažėjo 9,08 proc. ir sudarė 165,968 tūkst. vnt. Analizuojamu laikotarpiu buvo įregistruota 9,714 tūkst. avių laikytojų arba 5,30 proc. mažiau nei 2019 m. liepos 1 d.

Galvijų skerdimai Lietuvos įmonėse

Galvijai	Skerdimai, vnt.						Vidutinis galvijų skerdenų*** svoris, kg		
	2019		2020		pokytis, %		2019	2020	pokytis, %
	birželis	balandis	gegužė	birželis	mėnesio*	metų**	birželis	birželis	metų**
Veršeliai iki 8 mėn.	455	423	439	448	2,05	-1,54	43,03	46,40	7,84
Jaunų galvijų priauglis nuo 8 iki 12 mėn.	168	71	48	51	6,25	-69,64	190,24	223,26	17,35
Buliukai nuo 12 iki 24 mėn.	2 847	3 108	2 779	3 028	8,96	6,36	304,74	320,10	5,04
Buliai nuo 24 mėn.	1 220	918	1 460	1 472	0,82	20,66	313,56	334,76	6,76
Jaučiai nuo 12 mėn.	41	6	6	49	716,67	19,51	285,22	293,76	2,99
Telyčios nuo 12 mėn. iki apsiveršavimo	1 595	1 359	1 739	1 640	-5,69	2,82	263,08	272,07	3,42
Karvės bent vieną kartą apsiveršavusios arba nuo 36 mėn.	4 887	3 874	4 755	4 607	-3,11	-5,73	270,95	281,61	3,93
Iš viso	11 213	9 759	11 226	11 295	0,61	0,73	278,41	293,44	5,40

* lyginant 2020 m. birželio mėn. su 2020 m. gegužės mėn.; ** lyginant 2020 m. birželio mėn. su 2019 m. birželio mėn.

*** paskerstų supirktų ir savų užaugintų galvijų skerdenų svoris, kg

Šaltinis: ŽŪIKVC (LŽŪMPRIS)

Galvijų supirkimo kainos Lietuvos įmonėse, EUR/100 kg gyvojo svorio (be PVM)

Galvijai	2019	2020			Pokytis, %	
	birželis	balandis	gegužė	birželis	mėnesio*	metų**
Veršeliai iki 8 mėn.	179,44	178,20	121,59	170,99	40,63	-4,71
Jaunų galvijų priauglis nuo 8 iki 12 mėn.	91,19	77,96	87,38	97,84	11,97	7,29
Buliukai nuo 12 iki 24 mėn.	138,14	132,58	132,59	132,97	0,29	-3,74
Buliai nuo 24 mėn.	138,65	135,18	130,70	135,22	3,46	-2,47
Jaučiai nuo 12 mėn.	•	•	•	•	-	-
Telyčios nuo 12 mėn. iki apsiveršavimo	122,85	103,30	108,42	114,14	5,28	-7,09
Karvės bent vieną kartą apsiveršavusios arba nuo 36 mėn.	94,47	86,44	88,38	92,75	4,94	-1,82
Vidutinė kaina	115,89	109,75	108,58	113,50	4,53	-2,06

* lyginant 2020 m. birželio mėn. su 2020 m. gegužės mėn.; ** lyginant 2020 m. birželio mėn. su 2019 m. birželio mėn.

• – konfidencialūs duomenys

Pastaba. Vidutinės kainos skaičiuojamos svertiniu būdu, įskaitant įmonių ir (arba) ūkių supirktų galvijų, skerdžiamų pagal paslaugą kitoje skerdykloje, vertę

Šaltinis: ŽŪIKVC (LŽŪMPRIS)



2020 m. liepos 1 d. Lietuvoje buvo įregistruota 3,848 tūkst. ožkų laikytojų – 5,96 proc. mažiau nei 2019 m. liepos 1 d. Analizuojamu laikotarpiu

įregistruotų ožkų skaičius sumažėjo 4,42 proc. (iki 15,081 tūkst. vnt.).

Šaltiniai: ŽŪIKVC (LŽŪMPRIŠ, Ūkinių gyvūnų registras)

Kiaulių (E klasės) supirkimo kainos Europos Sąjungos valstybėse, EUR/100 kg skerdenų (be PVM)

Valstybė	Data	2019					2020					Pokytis, %	
		30 sav. (07 22–28)	27 sav. (06 29–07 05)	28 sav. (07 06–12)	29 sav. (07 13–19)	30 sav. (07 20–26)	30 sav. (07 22–28)	27 sav. (06 29–07 05)	28 sav. (07 06–12)	29 sav. (07 13–19)	30 sav. (07 20–26)	savaitės*	metų**
Lietuva		158,64	152,99	145,08	132,89	131,35	-1,16	-17,20					
Lenkija		167,54	153,58	144,06	133,70	144,05	7,74	-14,02					
Latvija		164,71	162,50	154,70	137,70	130,05	-5,56	-21,04					
Estija		168,25	159,91	158,90	156,04	155,44	-0,38	-7,61					
Slovakija		179,40	159,04	145,77	141,48	144,74	2,30	-19,32					
Slovėnija		184,96	173,62	172,65	160,08	160,39	0,19	-13,28					
Čekija		176,24	134,63	150,27	142,31	143,25	0,66	-18,72					
Vengrija		180,52	162,30	156,62	143,65	146,35	1,88	-18,93					
Malta		...	-	-	-	-	-	-					
Kipras		203,86	190,59	190,66	190,45	188,07	-1,25	-7,75					
Belgija		142,30	132,60	125,60	117,20	115,30	-1,62	-18,97					
Danija		166,49	164,12	160,93	159,42	158,37	-0,66	-4,88					
Vokietija		179,17	168,01	159,28	151,91	151,78	-0,09	-15,29					
Graikija		...	180,14	-	-					
Ispanija		181,39	161,80	161,54	161,58	159,28	-1,42	-12,19					
Prancūzija		166,00	147,00	148,00	144,00	144,00	0,00	-13,25					
Airija		170,58	162,58	162,89	162,97	162,95	-0,01	-4,47					
Italija		-	-	-	-	-	-	-					
Liuksemburgas		•	166,20	159,40	147,90	146,36	-1,04	-					
Nyderlandai		158,33	132,45	129,50	129,30	129,35	0,04	-18,30					
Austrija		179,27	168,51	162,29	155,35	156,53	0,76	-12,68					
Portugalija		194,00	170,00	170,00	169,00	168,00	-0,59	-13,40					
Suomija		162,18	174,03	171,61	172,90	172,24	-0,38	6,20					
Švedija		168,32	186,37	189,29	191,87	193,11	0,65	14,73					
Bulgarija		194,58	187,69	188,78	...	198,96	-	2,25					
Rumunija		190,62	154,62	149,37	141,66	143,72	1,45	-24,60					
Kroatija		171,44	173,76	169,00	157,15	158,52	0,87	-7,54					
ES vidutinė		173,13	158,92	153,88	148,23	149,90	1,13	-13,42					

Pastaba. Nuo 2019 m. ES vidutinės kainos pateikiamos be Jungtinės Karalystės duomenų

Šaltinis: EK

* lyginant 2020 m. 30 savaitę su 2020 m. 29 savaitę

** lyginant 2020 m. 30 savaitę su 2019 m. 30 savaitę

• – konfidencialūs duomenys; ... – nėra duomenų

Kiaulių supirkimo kainos Lietuvos įmonėse, EUR/100 kg skerdenų (be PVM)

Raumeningumo klasė	2019					2020					Pokytis, %	
	31 sav. (07 29–08 04)	28 sav. (07 06–12)	29 sav. (07 13–19)	30 sav. (07 20–26)	31 sav. (07 27–08 02)	31 sav. (07 29–08 04)	28 sav. (07 06–12)	29 sav. (07 13–19)	30 sav. (07 20–26)	31 sav. (07 27–08 02)	savaitės*	metų**
S	164,48	147,65	135,44	134,72	134,63	-0,07	-18,15					
E	161,49	145,08	132,89	131,35	132,14	0,60	-18,18					
U	154,42	141,36	128,34	129,82	127,44	-1,83	-17,47					
R	143,86	141,01	121,50	130,91	126,21	-3,59	-12,27					
O	•	•	•	•	112,60	-	-					
P	•	•	-	•	•	-	-					
S-P	163,25	146,70	134,32	133,64	133,66	0,02	-18,12					

* lyginant 2020 m. 31 savaitę su 2020 m. 30 savaitę

Šaltinis: ŽŪIKVC (LŽŪMPRIŠ)

** lyginant 2020 m. 31 savaitę su 2019 m. 31 savaitę

• – konfidencialūs duomenys

Avių kainos Lietuvos įmonėse, EUR/100 kg skerdenų (be PVM)

Kategorija	2019					2020					Pokytis, %	
	31 sav. (07 29–08 04)	28 sav. (07 06–12)	29 sav. (07 13–19)	30 sav. (07 20–26)	31 sav. (07 27–08 02)	31 sav. (07 29–08 04)	28 sav. (07 06–12)	29 sav. (07 13–19)	30 sav. (07 20–26)	31 sav. (07 27–08 02)	savaitės*	metų**
Ėriukai (ne vyresni kaip 12 mėn.)	•	547,56	385,73	•	422,24	-	-					
Kitos avys (vyresnės kaip 12 mėn.)	276,67	346,95	373,31	336,11	•	-	-					
Vidutinė kaina	335,30	442,47	381,08	342,51	376,44	9,91	12,27					

* lyginant 2020 m. 31 savaitę su 2020 m. 30 savaitę

Šaltinis: ŽŪIKVC (LŽŪMPRIŠ)

** lyginant 2020 m. 31 savaitę su 2019 m. 31 savaitę

• – konfidencialūs duomenys



Galvijų supirkimo kainos Lietuvos įmonėse, EUR/100 kg skerdenų (be PVM)

Kategorija pagal raumeningumą	2019		2020			Pokytis, %	
	31 sav. (07 29–08 04)	28 sav.*** (07 06–12)	29 sav.*** (07 13–19)	30 sav. (07 20–26)	31 sav. (07 27–08 02)	savaitės*	metų**
Jauni buliai (A):							
U2	283,32	314,46	298,47	289,45	309,46	6,91	9,23
U3	290,21	303,66	290,39	288,42	284,13	-1,49	-2,10
U	283,26	310,31	295,77	287,83	303,41	5,41	7,11
R1	•	257,72	•	271,71	263,72	-2,94	-
R2	265,15	268,24	271,59	274,89	271,10	-1,38	2,24
R3	279,07	275,76	272,34	275,43	267,23	-2,98	-4,24
R	271,69	271,46	271,89	274,78	268,81	-2,17	-1,06
O1	234,92	249,92	235,85	246,52	254,26	3,14	8,23
O2	253,39	263,99	258,56	255,55	269,01	5,27	6,16
O3	260,65	270,87	261,07	259,19	273,12	5,37	4,78
O	254,87	266,73	257,01	256,55	268,16	4,53	5,21
P1	•	187,56	208,36	•	•	-	-
P2	234,81	224,09	230,14	216,33	237,95	9,99	1,34
P	223,36	227,33	233,27	231,80	229,74	-0,89	2,86
U-P	257,13	272,02	261,76	262,66	269,31	2,53	4,74
Buliai (B):							
U1	•	•	•	257,00	•	-	-
U2	273,08	•	•	254,32	•	-	-
U3	248,01	265,97	•	276,30	•	-	-
U	259,99	283,65	257,92	260,73	•	-	-
R1	•	282,19	250,54	•	•	-	-
R2	266,92	275,16	270,49	266,24	248,38	-6,71	-6,95
R3	275,69	269,18	264,44	263,71	266,32	0,99	-3,40
R	270,33	272,98	265,80	263,24	254,27	-3,41	-5,94
O1	237,07	249,63	253,01	239,66	236,01	-1,52	-0,45
O2	252,34	260,61	257,10	254,54	247,12	-2,92	-2,07
O3	263,17	266,50	260,17	260,51	261,22	0,27	-0,74
O	253,46	261,28	257,37	251,32	247,99	-1,33	-2,16
P1	•	•	199,17	225,32	•	-	-
P2	236,83	245,36	228,21	229,22	222,11	-3,10	-6,22
P	217,58	246,62	222,85	234,94	225,32	-4,09	3,56
U-P	256,94	266,80	256,64	253,42	249,75	-1,45	-2,80
Karvės (D):							
R2	•	•	-	251,58	247,09	-1,78	-
R3	265,04	237,54	272,04	240,92	246,88	2,47	-6,85
R4	•	228,03	239,65	235,65	252,55	7,17	-
R	258,00	231,72	259,48	241,64	247,90	2,59	-3,91
O1	•	•	•	•	193,39	-	-
O2	246,00	231,14	233,55	237,78	236,28	-0,63	-3,95
O3	252,17	241,99	253,93	242,48	238,04	-1,83	-5,60
O4	233,69	225,38	235,53	234,65	221,15	-5,75	-5,37
O	248,44	236,68	248,06	239,65	233,32	-2,64	-6,09
P1	178,36	173,25	172,90	169,67	174,58	2,89	-2,12
P2	199,22	197,78	190,71	204,15	199,03	-2,51	-0,10
P3	200,69	194,69	189,87	203,71	199,13	-2,25	-0,78
P	191,25	189,00	185,54	193,06	189,62	-1,78	-0,85
R-P	215,99	209,74	217,96	214,99	208,41	-3,06	-3,51
Telyčios (E):							
U2	-	-	-	284,03	-	-	-
U3	•	•	265,38	279,90	-	-	-
U	•	•	255,65	277,73	-	-	-
R2	•	279,92	•	253,56	•	-	-
R3	283,57	269,51	253,21	264,13	242,15	-8,32	-14,61
R4	•	240,26	•	246,54	•	-	-
R	281,32	265,61	251,64	258,39	240,90	-6,77	-14,37
O2	245,22	218,88	223,89	241,91	215,92	-10,74	-11,95
O3	256,90	233,40	239,22	248,14	234,18	-5,63	-8,84
O4	232,59	229,90	246,40	245,90	229,74	-6,57	-1,23
O	250,69	230,60	237,49	246,71	229,56	-6,95	-8,43
P1	•	169,85	181,81	•	•	-	-
P2	200,92	208,44	197,48	212,79	209,79	-1,41	4,41
P3	233,59	•	217,48	198,92	201,35	1,22	-13,80
P	208,45	197,45	208,60	199,05	200,59	0,77	-3,77
U-P	249,44	239,78	235,49	244,22	225,80	-7,54	-9,48
Vidutinė A-E	238,53	243,54	239,57	237,65	233,44	-1,77	-2,13

* lyginant 2020 m. 31 savaitę su 2020 m. 30 savaitę; ** lyginant 2020 m. 31 savaitę su 2019 m. 31 savaitę

*** patikslinti duomenys; • – konfidencialūs duomenys

Šaltinis: ŽŪKVC (LŽŪMPRIŠ)



Lietuvos įmonėse pagamintos mėsos ir kai kurių mėsos gaminių gamyba iš nuosavų* žaliavų bei atsargos, t

Gaminio pavadinimas	PGPK kodas	Pagaminta					Atsargos atitinkamo mėnesio pabaigoje						
		2019		2020		pokytis, %		2019		2020		pokytis, %	
		birželis	gegužė	birželis	mėnesio**	metų***	birželis	gegužė	birželis	mėnesio**	metų***		
Šviežios arba atšaldytos jautienos ir veršienos skerdenos ir skerdenų pusės ir ketvirčiai su kaulais	10.11.11.40.00	3 301,03	2 715,31	3 147,90	15,93	-4,64	494,62	245,98	270,49	9,97	-45,31		
Švieži arba atšaldyti jautienos ir veršienos gabalai	10.11.11.90.00	1 720,61	1 450,55	1 710,62	17,93	-0,58	299,20	251,09	285,36	13,65	-4,63		
Užšaldytos jautienos ir veršienos skerdenos, skerdenų pusės, ketvirčiai ir gabalai	10.11.31.00.00	252,21	341,30	288,88	-15,36	14,54	300,43	633,20	592,03	-6,50	97,06		
Šviežia arba atšaldyta kiauliena: skerdenos, skerdenų pusės ¹⁾	10.11.12.30.00	4 504,75	5 671,64	5 316,28	-6,27	18,01	592,66	599,56	644,71	7,53	8,78		
Šviežia arba atšaldyta kiauliena: kumpiai, mentės ir jų dalys su kaulais ¹⁾	10.11.12.50.00	807,15	945,19	1 124,17	18,94	39,28	314,20	210,95	186,44	-11,62	-40,66		
Šviežia arba atšaldyta kiauliena ⁽¹⁾ išskyrus skerdenas ir skerdenų puses, kumpius, mentes ir jų dalis su kaulais)	10.11.12.90.00	2 834,28	3 741,82	3 773,80	0,85	33,15	1 019,23	951,36	1 058,49	11,26	3,85		
Užšaldytos kiaulienos skerdenos ir skerdenų pusės	10.11.32.30.00	-	4,91	3,91	-20,46	-	0,91	0,61	0,10	-84,32	-89,58		
Užšaldyta kiauliena: kumpiai, mentės ir jų dalys su kaulais	10.11.32.50.00	4,05	26,55	23,06	-13,15	470,02	4,46	9,27	1,06	-88,61	-76,36		
Užšaldyta kiauliena (išskyrus skerdenas ir skerdenų puses, kumpius, mentes ir jų dalis su kaulais)	10.11.32.90.00	372,70	422,59	371,86	-12,00	-0,22	1 216,99	1 490,34	1 177,52	-20,99	-3,24		
Šviežios arba atšaldytos ėriukų arba avių skerdenos, skerdenų pusės ir gabalai	10.11.13.00.00	4,42	2,00	2,81	40,37	-36,38	0,37	0,06	0,13	108,80	-65,68		
Švieži arba atšaldyti galvijienos, kiaulienos, avienos, ožkienos, arklienos ir kitų arklinių šeimos atstovų valgomieji mėsos subproduktai	10.11.20.00.00	1 059,94	1 202,93	1 144,01	-4,90	7,93	600,07	503,72	555,50	10,28	-7,43		
Kiauliniai riebalai be liesos mėsos, švieži, atšaldyti, užšaldyti, sūdyti, užpilti sūrymu, arba rūkyti (išskyrus lydytus)	10.11.50.40.00	234,44	244,74	180,77	-26,14	-22,89	117,65	159,68	123,31	-22,77	4,82		
Lydyti kiauliniai taukai ir kiti kiauliniai riebalai	10.11.50.60.00	1,80	2,86	3,12	9,05	73,73	4,55	0,87	0,84	-4,24	-81,64		
Kiaulienos kumpiai, mentės ir jų dalys, su kaulais, sūdyti, užpilti sūrymu, džiovinti arba rūkyti	10.13.11.20.00	86,77	97,41	104,73	7,52	20,70	32,57	26,36	25,19	-4,46	-22,67		
Sūdyta, užpilta sūrymu, džiovinta arba rūkyta kiauliena ²⁾	10.13.11.80.00	1 296,44	1 108,23	1 392,96	25,69	7,44	333,93	357,83	350,47	-2,06	4,95		
Sūdyta, užpilta sūrymu, džiovinta arba rūkyta galvijiena	10.13.12.00.00	30,85	16,49	28,13	70,54	-8,81	3,22	3,96	2,40	-39,33	-25,42		
Dešros ir panašūs produktai iš kepenų ir daugiausia iš kepenų pagaminti maisto produktai ³⁾	10.13.14.30.00	104,00	129,06	103,64	-19,69	-0,34	11,36	13,69	12,72	-7,03	11,98		
Dešros ir panašūs produktai iš mėsos, mėsos subproduktų arba kraujo ir daugiausia iš šių produktų pagaminti maisto produktai ⁴⁾	10.13.14.60.00	4 478,11	4 686,65	4 569,51	-2,50	2,04	837,37	994,24	896,06	-9,87	7,01		
Kita paruošta arba konservuota kiauliena, jos subproduktai ir mišiniai, įskaitant mišinius ⁵⁾	10.13.15.75.00	334,61	333,46	512,86	53,80	53,27	37,20	32,90	41,27	25,43	10,92		
Paruošta arba konservuota galvijiena arba jos subproduktai ⁵⁾	10.13.15.85.00	627,97	226,00	610,46	170,12	-2,79	3,15	7,27	4,96	-31,78	57,77		

* žaliavos, kurias įmonė (ūkis) pasigamina ir (arba) nusiperka, ir (arba) importuoja

Šaltinis: ŽŪIKVC (LŽŪMPRIŠ)

** lyginant 2020 m. birželio mėn. su gegužės mėn.; *** lyginant 2020 m. birželio mėn. su 2019 m. birželio mėn.

¹⁾ įskaitant šviežią mėsą, užpiltą druska kaip laikinuoju konservantu²⁾ įskaitant bekonų šoninę, trijų ketvirčių šoninę arba vidurines dalis, priekines nuokartas, nugarines ir jų dalis, išskyrus kumpius, mentes ir jų dalis, su kaulais, papilves ir jų dalis³⁾ išskyrus paruoštus valgius ir patiekalus; ⁴⁾ išskyrus iš kepenų pagamintas dešras, paruoštus valgius ir patiekalus⁵⁾ išskyrus dešras ir panašius produktus, homogenizuotus produktus, iš kepenų pagamintus maisto produktus, paruoštus valgius ir patiekalus



Lietuvos įmonėse pagamintos mėsos ir kai kurių mėsos gaminių pardavimo kiekiai, t

Gaminių pavadinimas	PGPK kodas	Lietuvos rinkoje					Kitose ES šalyse						
		2019		2020		pokytis, %		2019		2020		pokytis, %	
		birželis	gegužė	birželis	mėnesio*	metų**	birželis	gegužė	birželis	mėnesio*	metų**		
Šviežios arba atšaldytos jautienos ir veršienos skerdenos ir skerdenų pusės ir ketvirčiai su kaulais	10.11.11.40.00	142,21	183,20	181,49	-0,94	27,62	1 185,38	1086,20	1 030,25	-5,15	-13,09		
Švieži arba atšaldyti jautienos ir veršienos gabalai	10.11.11.90.00	253,20	253,17	275,90	8,98	8,97	439,36	432,24	467,24	8,10	6,34		
Užšaldytos jautienos ir veršienos skerdenos, skerdenų pusės, ketvirčiai ir gabalai	10.11.31.00.00	31,11	33,07	47,68	44,18	53,29	141,06	64,25	119,98	86,73	-14,95		
Šviežia arba atšaldyta kiauliena: skerdenos, skerdenų pusės ¹⁾	10.11.12.30.00	2 757,29	3 140,38	2 870,50	-8,59	4,11	47,29	46,29	32,02	-30,83	-32,29		
Šviežia arba atšaldyta kiauliena: kumpiai, mentės ir jų dalys su kaulais ¹⁾	10.11.12.50.00	504,16	653,74	655,13	0,21	29,95	36,60	20,95	18,83	-10,13	-48,57		
Šviežia arba atšaldyta kiauliena (¹⁾ išskyrus skerdenas ir skerdenų puses, kumpius, mentes ir jų dalis su kaulais)	10.11.12.90.00	1 631,36	2 298,37	2 610,46	13,58	60,02	79,73	94,00	93,97	-0,04	17,86		
Užšaldyta kiauliena: kumpiai, mentės ir jų dalys su kaulais	10.11.32.50.00	2,48	2,14	2,33	8,84	-6,08	-	-	-	-	-		
Užšaldyta kiauliena (išskyrus skerdenas ir skerdenų puses, kumpius, mentes ir jų dalis su kaulais)	10.11.32.90.00	164,33	116,38	97,39	-16,32	-40,74	111,17	101,03	104,21	3,15	-6,26		
Šviežios arba atšaldytos ėriukų arba avių skerdenos, skerdenų pusės ir gabalai	10.11.13.00.00	3,53	2,00	2,74	37,10	-22,34	-	-	-	-	-		
Švieži arba atšaldyti galvijienos, kiaulienos, avienos, ožkienos, arklėnės ir kitų arklinių šeimos atstovų valgomieji mėsos subproduktai	10.11.20.00.00	690,02	770,40	770,65	0,03	11,69	269,67	276,07	295,51	7,04	9,58		
Kiauliniai riebalai be liesos mėsos, švieži, atšaldyti, užšaldyti, sūdyti, užpilti sūrymu, arba rūkyti (išskyrus lydytus)	10.11.50.40.00	104,58	107,29	126,90	18,27	21,33	94,51	99,21	132,27	33,33	39,95		
Lydyti kiauliniai taukai ir kiti kiauliniai riebalai	10.11.50.60.00	1,18	2,21	2,37	7,68	101,49	-	-	-	-	-		
Kiaulienos kumpiai, mentės ir jų dalys, su kaulais, sūdyti, užpilti sūrymu, džiovinti arba rūkyti	10.13.11.20.00	85,87	92,22	99,62	8,03	16,02	4,19	4,56	6,31	38,34	50,43		
Sūdyta, užpilta sūrymu, džiovinta arba rūkyta kiauliena ²⁾	10.13.11.80.00	1 063,02	991,43	1 119,20	12,89	5,28	112,77	91,84	124,84	35,93	10,70		
Sūdyta, užpilta sūrymu, džiovinta arba rūkyta galvijiena	10.13.12.00.00	15,25	9,57	15,50	62,01	1,61	15,13	5,54	12,63	128,05	-16,52		
Dešros ir panašūs produktai iš kepenų ir daugiausia iš kepenų pagaminti maisto produktai ³⁾	10.13.14.30.00	101,70	117,10	91,61	-21,77	-9,92	3,64	5,68	5,74	0,95	57,48		
Dešros ir panašūs produktai iš mėsos, mėsos subproduktų arba kraujo ir daugiausia iš šių produktų pagaminti maisto produktai ⁴⁾	10.13.14.60.00	3 905,31	3 922,65	3 953,31	0,78	1,23	431,72	445,20	525,37	18,01	21,69		
Kita paruošta arba konservuota kiauliena, jos subproduktai ir mišiniai, įskaitant mišinius ⁵⁾	10.13.15.75.00	316,28	306,19	417,47	36,34	31,99	26,10	33,63	88,85	164,19	240,36		
Paruošta arba konservuota galvijiena arba jos subproduktai ⁵⁾	10.13.15.85.00	54,69	17,32	71,16	310,96	30,11	577,14	207,77	539,18	159,51	-6,58		

* lyginant 2020 m. birželio mėn. su gegužės mėn.; ** lyginant 2020 m. birželio mėn. su 2019 m. birželio mėn.

¹⁾ įskaitant šviežią mėsą, užpiltą druska kaip laikinuoju konservantu²⁾ įskaitant bekonų šoninę, trijų ketvirčių šoninę arba vidurines dalis, priekines nuokartas, nugarines ir jų dalis, išskyrus kumpius, mentes ir jų dalis, su kaulais, papilves ir jų dalis³⁾ išskyrus paruoštus valgius ir patiekalus; ⁴⁾ išskyrus iš kepenų pagamintas dešras, paruoštus valgius ir patiekalus⁵⁾ išskyrus dešras ir panašius produktus, homogenizuotus produktus, iš kepenų pagamintus maisto produktus, paruoštus valgius ir patiekalus

Šaltinis: ŽŪIKVC (LŽŪMPRIŠ)



Kiaulių vidutinės supirkimo kainos pagal gyvojo svorio kategorijas Lietuvos įmonėse, EUR/100 kg gyvojo svorio (be PVM)

Kiaulių kategorija pagal LST 1373:2004	Grupė	Masė, kg	2019	2020			Pokytis, %	
			birželis	balandis	gegužė	birželis	mėnesio*	metų**
Aukščiausia	Penimiai	75–90	•	•	•	-	-	-
Pirma	Penimiai	50–105	131,64	138,91	110,98	115,69	4,24	-12,12
Antra	Penimiai	106–115	133,30	139,46	111,77	116,36	4,11	-12,71
Trečia	Penimiai	116–140	131,60	139,72	112,55	115,86	2,94	-11,96
Ketvirta	Paršavedės	neribijama	99,70	101,44	82,49	83,11	0,75	-16,64
Penkta	Iškastruoti kuiliai	neribijama	-	-	•	•	-	-
Šešta	Kuiliai	70–90	-	-	-	-	-	-
Septinta	Puskiaulės	25–50	•	•	•	•	-	-
Aštunta	Paršeliai	15–25	-	•	•	-	-	-
Devinta	Pieniniai paršeliai	iki 15	•	•	•	•	-	-
Dešimta	Liesos kiaulės, paršeliai, puskiaulės, neatitinkančios aukščiausios 1–9 kategorijų reikalavimų	neribojama	38,56	83,07	87,31	95,45	9,32	147,54
Lietuvos vidutinė			131,21	137,73	110,73	114,43	3,34	-12,79

Pastaba. Vidutinės kainos skaičiuojamos svertiniu būdu

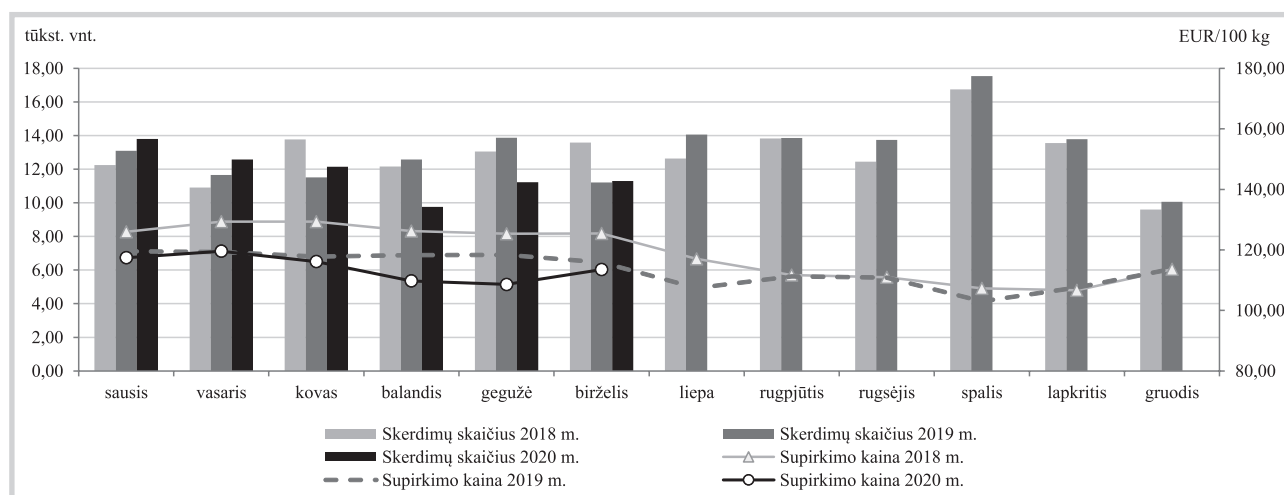
Šaltinis: ŽŪIKVC (LŽŪMPRIŠ)

* lyginant 2020 m. birželio mėn. su 2020 m. gegužės mėn.

** lyginant 2020 m. birželio mėn. su 2019 m. birželio mėn.

• – konfidencialūs duomenys

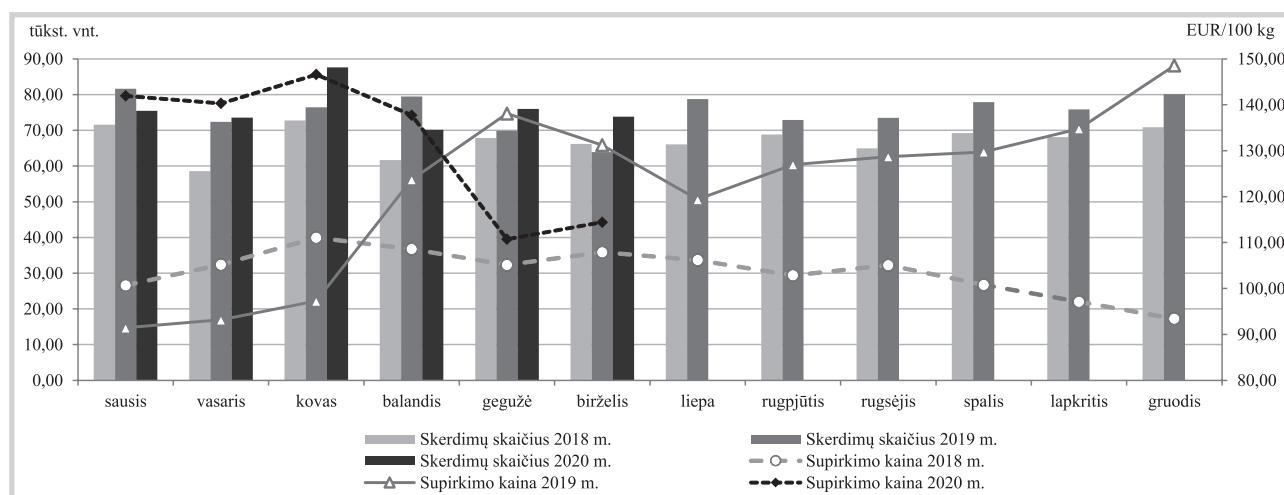
Galvijų skerdimų skaičius ir supirktų galvijų gyvojo svorio kainos Lietuvoje 2018–2020 m.



Pastaba. Vidutinės kainos skaičiuojamos svertiniu būdu, įskaitant įmonių ir (arba) ūkių supirktų galvijų, skerdziamų pagal paslaugą kitoje skerdykloje, vertę

Šaltinis: ŽŪIKVC (LŽŪMPRIŠ)

Kiaulių skerdimų skaičius ir supirktų kiaulių gyvojo svorio kainos Lietuvoje 2018–2020 m.



Šaltinis: ŽŪIKVC (LŽŪMPRIŠ)



Gyvų galvijų eksportas iš Lietuvos

2019–2020					
Mėnuo	Buliai, 0–8 mėn., vnt.	Telyčios, 0–8 mėn., vnt.	Buliai, virš 8 mėn., vnt.	Telyčios, virš 8 mėn., vnt.	Karvės, vnt.
Sausis	4 708 / 5 751	1 386 / 1 332	1 635 / 1 058	810 / 1 049	693 / 482
Vasaris	3 785 / 3 757	1 208 / 1 097	708 / 974	614 / 879	379 / 446
Kovas	4 106 / 2 949	1 653 / 1 071	742 / 435	877 / 427	348 / 288
Balandis	6 307 / 3 994	2 289 / 1 929	745 / 238	859 / 320	536 / 237
Gegužė	8 585 / 9 743	3 542 / 2 859	654 / 769	681 / 1 232	712 / 197
Birželis	9 784 / 7 357	3 563 / 2 585	308 / 658	686 / 665	523 / 343
Liepa	6 145 /	2 785 /	409 /	363 /	583 /
Rugpjūtis	5 833 /	2 940 /	578 /	511 /	589 /
Rugsėjis	9 293 /	2 885 /	597 /	998 /	691 /
Spalis	2 627 /	1 370 /	639 /	754 /	1 163 /
Lapkritis	5 430 /	1 333 /	570 /	744 /	674 /
Gruodis	3 811 /	1 041 /	520 /	696 /	362 /

Gyvų galvijų importas į Lietuvą

2019–2020			
Mėnuo	Telyčios, vnt.	Karvės, vnt.	Buliai, vnt.
Sausis	480 / 434	593 / 890	375 / 352
Vasaris	626 / 815	466 / 631	502 / 612
Kovas	387 / 720	601 / 655	495 / 562
Balandis	513 / 273	622 / 382	764 / 418
Gegužė	441 / 571	617 / 739	685 / 1 053
Birželis	351 / 552	523 / 532	551 / 1 054
Liepa	569 /	846 /	727 /
Rugpjūtis	319 /	875 /	890 /
Rugsėjis	353 /	883 /	948 /
Spalis	750 /	942 /	1 498 /
Lapkritis	560 /	824 /	691 /
Gruodis	915 /	496 /	667 /

Galvijų skerdimai Lietuvos įmonėse (savo reikmėms ir priverstinai)

2019–2020			
Mėnuo	Galvijų prieauglis 0–12 mėn., vnt.	Galvijų skaičius, vnt.	Galvijai, atvežti iš užsienio valstybių, vnt.
Sausis	1 199 / 1 203	14 378 / 15 256	1 014 / 1 415
Vasaris	1 127 / 1 172	12 848 / 13 932	821 / 1 297
Kovas	1 193 / 1 244	13 411 / 13 611	904 / 1 323
Balandis	1 641 / 1 320	14 484 / 11 348	1 015 / 813
Gegužė	1 464 / 1 729	15 529 / 15 392	1 166 / 1 155
Birželis	1 141 / 1 142	12 340 / 12 453	877 / 1 063
Liepa	1 283 /	15 357 /	1 210 /
Rugpjūtis	1 314 /	15 171 /	1 562 /
Rugsėjis	1 209 /	14 961 /	1 413 /
Spalis	1 391 /	18 846 /	1 932 /
Lapkritis	1 274 /	15 272 /	1 892 /
Gruodis	1 180 /	11 316 /	1 156 /

Galvijų, avių ir ožkų banda Lietuvoje

2019–2020			
Mėnuo	Galvijai, vnt.	Avys, vnt.	Ožkos, vnt.
Sausis	652 144 / 635 361	162 074 / 149 328	14 434 / 14 311
Vasaris	651 149 / 632 347	164 056 / 150 161	14 415 / 14 232
Kovas	663 255 / 643 441	169 078 / 154 162	14 679 / 14 417
Balandis	672 011 / 656 487	175 319 / 158 955	15 175 / 14 589
Gegužė	671 752 / 657 164	182 462 / 164 818	15 531 / 14 963
Birželis	674 713 / 663 489	182 549 / 165 968	15 779 / 15 081
Liepa	676 080 /	180 928 /	15 766 /
Rugpjūtis	672 030 /	177 900 /	15 564 /
Rugsėjis	660 558 /	172 420 /	15 309 /
Spalis	651 934 /	166 028 /	15 055 /
Lapkritis	643 953 /	158 003 /	14 825 /
Gruodis	642 993 /	152 112 /	14 596 /

Šaltinis: ŽŪIKVC (Ūkinių gyvūnų registras)



Paukštienos ir kiaušinių rinka

2020 m. II ketvirtį Lietuvos įmonėse padidėjo broilerių mėsos gamyba. ŽŪIKVC (LŽŪMPRI) duomenimis, 2020 m. II ketvirtį Lietuvos įmonėse buvo paskersta 13,64 mln. paukščių ir pagaminta 25 507,820 t paukštienos skerdenų. Paukščių skerdimų skaičius 2020 m. II ketvirtį, palyginti su 2020 m. I ketvirčiu, sumažėjo 2,57 proc., ir buvo 4,75 proc. mažesnis nei praėjusių metų tuo pačiu laikotarpiu. Iš to skaičiaus broilerių skerdena analizuojamu laikotarpiu sudarė 13,32 mln. vnt. – 2,42 proc. mažiau nei per 2020 m. I ketvirtį, ir 1,70 proc. mažiau nei 2019 m. tuo pačiu laikotarpiu. Paukštienos gamyba vertinant pagal skerdenų svorį 2020 m. II ketvirtį sudarė 25 507,820 t – 0,42 proc. mažiau nei per 2020 m. I ketvirtį, tačiau 2,74 proc. daugiau nei prieš metus. Iš to skaičiaus broilerių skerdenų gamyba 2020 m.

II ketvirtį, palyginti su 2020 m. I ketvirčiu, sumažėjo 2,50 proc. (iki 24 259,89 t), o palyginti su 2019 m. tuo pačiu laikotarpiu padidėjo 4,28 proc.

2020 m. II ketvirtį Lietuvos įmonėse padidėjo vištų kiaušinių gavyba, pardavimas ir eksportas. ŽŪIKVC (LŽŪMPRI) duomenimis, 2020 m. II ketvirtį Lietuvos įmonėse buvo surinkta 169,038 mln. vnt. vištų kiaušinių – 7,75 proc. mažiau nei 2020 m. I ketvirtį. Analizuojamu laikotarpiu Lietuvos rinkoje buvo parduota 140,877 mln. vnt. kiaušinių, t. y., 9,89 proc. mažiau nei 2020 m. I ketvirtį ir 14,62 proc. daugiau nei 2019 m. II ketvirtį. Vidutinė A klasės vištų kiaušinių didmeninė gamintojų pardavimo kaina 2020 m. II ketvirtį sudarė 7,04 EUR/100 vnt. ir buvo 3,30 proc. didesnė nei 2020 m. I ketvirtį, ir 16,75 proc. aukštesnė nei 2019 m. II ketvirtį. Iš to skaičiaus XL kat. kiaušinių

Kai kurių Lietuvoje pagamintų paukštienos gaminių vidutinės pardavimo kainos*, EUR/kg

Gaminių pavadinimas	PGPK kodas	Pardavimo kainos Lietuvos rinkoje					
		2019		2020		pokytis, %	
		birželis	balandis	gegužė	birželis	mėnesio**	metų***
Švieži arba atšaldyti nesukapoti viščiukai	10.12.10.10.00	1,51	1,52	1,50	1,51	0,07	-0,33
Švieži arba atšaldyti nesukapoti kalakutai	10.12.10.20.00	3,06	2,89	•	•	-	-
Švieži arba atšaldyti viščių gabalai	10.12.10.50.00	1,99	1,81	1,79	1,83	2,18	-7,94
Švieži arba atšaldyti kalakutų gabalai	10.12.10.60.00	3,80	3,07	1,87	2,37	26,34	-37,76
Užšaldyti nesukapoti viščiukai	10.12.20.13.00	1,67	1,73	1,56	1,42	-9,11	-15,15
Užšaldyti viščių gabalai	10.12.20.53.00	1,06	1,20	0,80	1,37	72,11	29,25
Užšaldyti kalakutų gabalai	10.12.20.55.00	2,86	2,83	4,01	2,84	-29,24	-0,84
Kiti gaminiai arba konservai iš kalakutienos	10.13.15.25.00	3,47	4,04	2,75	2,10	-23,45	-39,42
Kiti gaminiai arba konservai iš paukštienos	10.13.15.35.00	1,86	1,91	1,98	2,00	1,11	7,69

* svertinės, gamintojų, be PVM

** lyginant 2020 m. birželio mėn. su gegužės mėn.

*** lyginant 2020 m. birželio mėn. su 2019 m. birželio mėn.

• – konfidencialūs duomenys

Šaltinis: ŽŪIKVC (LŽŪMPRI)

Viščių broilerių skerdenų ir gabalų pardavimo vidutinės didmeninės (gamintojų) kainos Lietuvos įmonėse, EUR/100 kg (be PVM)

Pavadinimas	2019	2020				Pokytis, %	
	31 sav. (07 29–08 04)	28 sav. (07 06–12)	29 sav. (07 13–19)	30 sav. (07 20–27)	31 sav. (07 27–08 03)	savaitės*	metų***
Išdarinėta skerdenėlė (A klasė, 65 %)	146,96	146,82	145,92	144,13	146,56	1,69	-0,27
Krūtinėlės file (KN kodas 0207.13.10)	-	274,66	274,85	277,61	272,87	-1,71	-
Kulšėlės (KN kodas 0207.13.60)	-	113,26	111,35	113,26	113,52	0,23	-

* lyginant 2020 m. 31 savaitę su 30 savaitę

** lyginant 2020 m. 31 savaitę su 2019 m. 31 savaitę

Pastaba. Vidutinės kainos skaičiuojamos svertiniu būdu

Šaltinis: ŽŪIKVC (LŽŪMPRI)

Viščių broilerių skerdenų pardavimo vidutinės didmeninės kainos Lenkijoje, EUR/100 kg (be PVM)

Pavadinimas	2019	2020				Pokytis, %	
	30 sav. (07 22–28)	27 sav. (06 29–07 05)	28 sav. (07 06–12)	29 sav. (07 13–19)	30 sav. (07 20–27)	savaitės*	metų**
Išdarinėta skerdenėlė (A klasė, 65 %)	123,07	126,4	122,32	114,08	110,31	-3,30	-10,37

* lyginant 2020 m. 30 savaitę su 29 savaitę

** lyginant 2020 m. 30 savaitę su 2019 m. 30 savaitę

Šaltinis: EK



kaina analizuojamu laikotarpiu padidėjo 1,86 proc. (iki 8,76 EUR/100 vnt.), L kat. kiaušinių – 7,90 proc. (iki 7,24 EUR/100 vnt.), M kat. – 0,87 proc. (iki 6,97 EUR/100 vnt.). O S kat. kiaušinių kaina sumažėjo 13,42 proc. (iki 4,13 EUR/100 vnt.) ir buvo 5,36 proc. aukštesnė nei prieš metus. B klasės

kiaušinių gamintojų kaina 2020 m. II ketvirtį, palyginti su 2020 m. I ketvirčiu, sumažėjo 9,39 proc., iki 3,86 EUR/100 vnt. Kiaušinių eksportas Lietuvos kiaušinių gavybos įmonėse 2020 m. II ketvirtį sudarė 21,400 mln. vnt. ir buvo 29,79 proc. mažesnis nei 2020 m. I ketvirtį.

Šaltinis: ŽŪIKVC (LŽŪMPRIŠ)

Paukščių supirkimo kainos Lietuvos įmonėse, EUR/kg (be PVM)

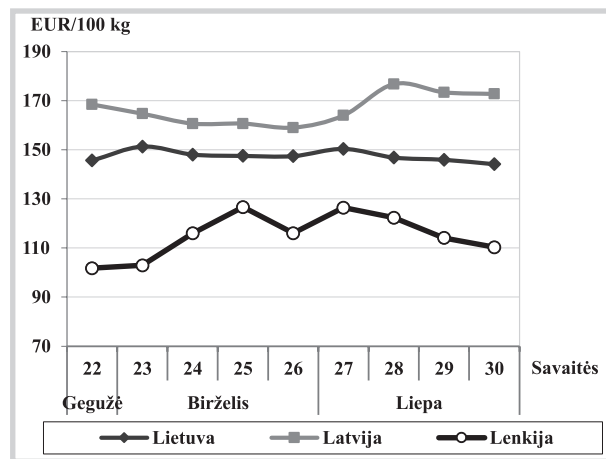
Paukščiai	2019				2020				Pokytis, %			
	birželis		balandis		gegužė		birželis		mėnesio *		metų**	
	gyvojo svorio	skerdenų	gyvojo svorio	skerdenų	gyvojo svorio	skerdenų	gyvojo svorio	skerdenų	gyvojo svorio	skerdenų	gyvojo svorio	skerdenų
Broileriai	0,88	1,39	0,83	1,40	0,83	1,37	0,83	1,38	0,00	0,73	-5,68	-0,72
Kalakutai	1,32	1,86	1,22	1,76	1,15	1,59	1,08	1,49	-6,09	-6,29	-18,18	-19,89

* lyginant 2020 m. birželio mėn. su gegužės mėn.; ** lyginant 2020 m. birželio mėn. su 2019 m. birželio mėn.

● – konfidencialūs duomenys

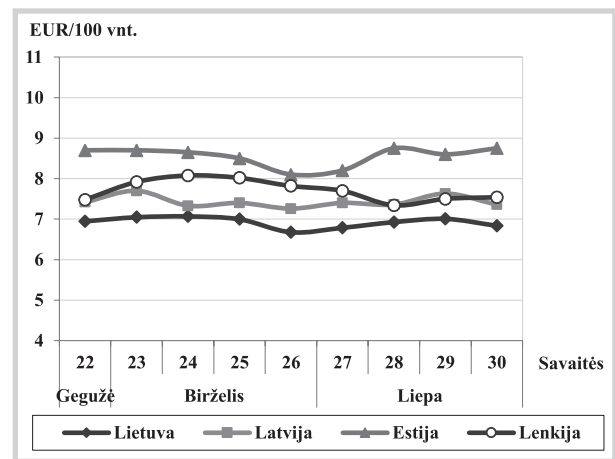
Šaltinis: ŽŪIKVC (LŽŪMPRIŠ)

Viščių broilerių skerdenų vidutinės didmeninės pardavimo kainos (be PVM) Lietuvoje, Latvijoje ir Lenkijoje 2020 m. gegužės–liepos mėn.



Šaltiniai: ŽŪIKVC (LŽŪMPRIŠ), LVAEI ir EK

Šviežių supakuotų kiaušinių* vidutinės didmeninės pardavimo kainos (be PVM) Lietuvoje, Latvijoje, Estijoje ir Lenkijoje** 2020 m. gegužės–liepos mėn.



* vidutinės L ir M kategorijų kainos

** kainos (EUR) pateiktos pagal atitinkamos datos ECB valiutos kursą

Šaltiniai: ŽŪIKVC (LŽŪMPRIŠ), EKI, LVAEI ir ZSRIR

Šviežių supakuotų kiaušinių pardavimo vidutinės didmeninės kainos Lietuvos įmonėse, EUR/100 vnt. (be PVM)

Kokybės klasės (pagal svorį)	2019		2020			Pokytis, %	
	31 sav. (07 29–08 04)	28 sav. (07 06–12)	29 sav. (07 13–19)	30 sav. (07 20–27)	31 sav. (07 27–08 03)	savaitės*	metų**
A klasė							
L (nuo 63 g iki 73 g)	6,86	7,22	7,25	7,10	7,01	-1,27	2,19
M (nuo 53 g iki 63 g)	5,91	6,66	6,62	6,60	6,47	-1,97	9,48
Vidutinė (L-M)	6,26	6,93	7,01	6,84	6,64	-2,92	6,07

* lyginant 2020 m. 31 savaitę su 30 savaitę

Šaltinis: ŽŪIKVC (LŽŪMPRIŠ)

** lyginant 2020 m. 31 savaitę su 2019 m. 31 savaitę

Pastaba. Vidutinės kainos skaičiuojamos svertiniu būdu

Šviežių supakuotų kiaušinių pardavimo vidutinės didmeninės kainos* Lenkijoje, EUR/100 vnt (be PVM)

Kokybės klasės (pagal svorį)	2019		2020			Pokytis, %	
	30 sav. (07 22–28)	27 sav. (06 29–07 05)	28 sav. (07 06–12)	29 sav. (07 13–19)	30 sav. (07 20–27)	savaitės**	metų***
A klasė							
L (nuo 63 g iki 73 g)	8,79	8,49	8,36	8,29	8,44	1,81	-3,98
M (nuo 53 g iki 63 g)	7,38	6,90	6,32	6,71	6,64	-1,04	-10,03
Vidutinė (L-M)	8,08	7,70	7,34	7,50	7,54	0,53	-6,68

* lyginant 2020 m. 30 savaitę su 29 savaitę

Šaltinis: ŽŪIKVC (LŽŪMPRIŠ)

** lyginant 2020 m. 30 savaitę su 2019 m. 30 savaitę

Pastaba. Vidutinės kainos skaičiuojamos svertiniu būdu



Vidutinės didmeninės viščių broilerių (A klasės, 65 %) skerdenų kainos Europos Sąjungos valstybėse, EUR/100 kg (be PVM)

Valstybė	2019		2020			Pokytis, %	
	Data 30 sav. (07 22–28)	27 sav. (06 29–07 05)	28 sav. (07 06–12)	29 sav. (07 13–19)	30 sav. (07 20–27)	savaitės*	metų**
Lietuva	156,88	150,31	146,82	145,92	144,13	-1,23	-8,13
Latvija	167,77	163,95	176,79	173,40	172,74	-0,38	2,96
Belgija	166,00	160,00	160,00	160,00	160,00	0,00	-3,61
Bulgarija	140,29	148,43	144,74	141,00	141,53	0,38	0,89
Čekija	211,86	206,64	204,36	203,16	191,38	-5,80	-9,67
Danija	222,75	238,99	233,95	242,69	232,25	-4,30	4,26
Vokietija	288,00	288,00	288,00	288,00	288,00	0,00	0,00
Graikija	201,83	195,33	•	•	•	-	-
Ispanija	169,73	140,24	153,54	163,68	163,68	0,00	-3,56
Prancūzija	230,00	220,00	220,00	220,00	220,00	0,00	-4,35
Kroatija	186,44	182,75	178,28	186,08	182,18	-2,10	-2,29
Airija	213,18	214,85	214,85	213,85	213,85	0,00	0,31
Italija	216,25	187,50	192,50	197,50	212,50	7,59	-1,73
Kipras	251,40	228,99	228,99	228,99	228,99	0,00	-8,91
Vengrija	152,18	150,31	143,61	155,08	148,43	-4,28	-2,46
Malta	226,25	221,25	221,25	221,25	221,25	0,00	-2,21
Olandija	174,00	174,00	174,00	174,00	174,00	0,00	0,00
Austrija	242,76	267,13	270,38	270,90	264,16	-2,49	8,82
Lenkija	123,07	126,40	122,32	114,08	110,31	-3,30	-10,36
Portugalija	157,00	153,00	155,00	165,00	163,00	-1,21	3,82
Rumunija	153,05	131,64	132,23	130,70	130,84	0,11	-14,51
Slovėnija	208,54	220,25	206,06	207,73	203,73	-1,93	-2,31
Slovakija	180,39	184,62	200,31	178,52	182,53	2,25	1,19
Suomija	300,29	305,22	303,88	303,73	303,63	-0,03	1,11
Švedija	260,27	264,72	236,83	297,93	250,64	-	-
ES vidutinė kaina	191,95	182,83	184,12	185,71	185,25	-0,25	-3,49

Vidutinės didmeninės šviežių supakuotų kiaušinių (L ir M kat.) kainos Europos Sąjungos valstybėse, EUR/100 kg (be PVM)

Valstybė	2019		2020			Pokytis, %	
	Data 30 sav. (07 22–28)	27 sav. (06 29–07 05)	28 sav. (07 06–12)	29 sav. (07 13–19)	30 sav. (07 20–27)	savaitės*	metų**
Lietuva	102,01	109,22	110,29	109,10	108,94	-0,15	6,79
Latvija	102,96	119,39	116,75	122,13	116,77	-4,39	13,41
Estija	140,21	131,36	139,95	137,95	140,15	1,59	-0,04
Belgija	103,58	106,36	105,57	104,06	102,55	-1,45	-0,99
Bulgarija	102,13	100,29	100,54	85,43	89,65	4,94	-12,22
Čekija	92,58	101,21	101,34	98,37	102,81	4,51	11,05
Danija	171,45	171,76	171,81	171,91	171,93	0,01	0,28
Vokietija	107,00	128,02	120,83	118,07	114,87	-2,71	7,36
Graikija	142,40	131,20	•	•	•	-	-
Ispanija	76,30	83,70	84,20	83,72	83,40	-0,38	9,31
Prancūzija	114,15	117,45	110,07	110,19	107,86	-2,11	-5,51
Kroatija	137,48	136,77	139,75	135,40	141,04	4,17	2,59
Airija	139,55	157,08	157,08	157,08	157,08	0,00	12,56
Italija	157,94	177,38	177,38	177,38	177,38	0,00	12,31
Kipras	160,18	160,18	160,18	160,18	160,18	0,00	0,00
Vengrija	114,72	121,03	120,27	120,59	131,19	8,79	14,36
Malta	163,30	172,49	172,49	172,49	172,49	0,00	5,63
Olandija	118,00	136,00	134	130,00	127,00	-2,31	7,63
Austrija	191,99	183,95	184,46	185,09	190,31	2,82	-0,88
Lenkija	138,26	130,32	123,86	126,96	127,30	0,27	-7,93
Portugalija	105,82	111,11	111,11	109,79	109,79	0,00	3,75
Rumunija	98,86	91,96	91,94	92,09	91,98	-0,11	-6,95
Slovėnija	133,30	136,67	134,25	136,94	132,48	-3,26	-0,62
Slovakija	91,27	112,00	108,98	110,03	107,98	-1,86	18,31
Suomija	159,55	152,42	149,81	146,19	154,16	5,45	-3,38
Švedija	188,91	176,64	176,54	146,22	•	-	-
ES vidutinė kaina	119,59	127,22	124,43	122,82	122,29	-0,44	2,25

* lyginant 2020 m. 30 savaitę su 29 savaitę; ** lyginant 2020 m. 30 savaitę su 2019 m. 30 savaitę

• – konfidencialūs duomenys

Šaltinis: EK



Pieno ir pieno gaminių rinka

2020 m. sausio–gegužės mėn. labiausiai išaugo sviesto eksportas iš ES* valstybių į trečiąsias šalis. Europos Komisijos duomenimis, šių metų sausio–gegužės mėn. sviesto eksportas iš ES* valstybių į trečiąsias šalis siekė 118,01 tūkst. t ir buvo 37,0 proc. didesnis nei praėjusių metų tuo pačiu laikotarpiu. Daugiausia sviesto

buvo eksportuota į Jungtinę Karalystę (iš viso 21,45 tūkst. t) ir JAV (iš viso 18,75 tūkst. t). Daugiausia sviesto tarp ES* valstybių eksportavo Airija ir Prancūzija, atitinkamai 39,39 tūkst. t ir 16,80 tūkst. t. Lietuva minėtu laikotarpiu į trečiąsias šalis eksportavo 3,35 tūkst. t sviesto – 18,9 karto daugiau nei 2019 m. sausio–gegužės mėn.

Kai kurių Lietuvos pieno perdirbimo įmonėse pagamintų pieno gaminių eksportas* į trečiąsias šalis, t

Gaminio pavadinimas	Gaminio kodas pagal		2019 birželis	2020			Pokytis, %	
	TD 96/16	PGPK II dalį		balandis	gegužė	birželis	mėnesio ¹⁾	metų ²⁾
PIENO GAMINIAI								
Nekoncentruotas pienas ir grietinėlė, į kuriuos nepridėta cukraus ar kitų saldiklių, kurių riebumas didesnis kaip 1 % masės, bet ne didesnis kaip 6 %, tiesiogiai išfasuoti į fasuotes, kurių neto tūris ne didesnis kaip 2 l		10.51.11.42.00	2,56	3,77	1,48	0,19	-87,16	-92,58
Nekoncentruotas pienas ir grietinėlė, į kuriuos nepridėta cukraus ar kitų saldiklių, kurių riebumas didesnis kaip 6 % masės, bet ne didesnis kaip 21 %, tiesiogiai išfasuoti į fasuotes, kurių tūris ne didesnis kaip 2 l		10.51.12.10.00	0,02	0,01	0,00	0,02	-	0,00
Nekoncentruotas pienas ir grietinėlė, į kuriuos nepridėta cukraus ar kitų saldiklių, kurių riebumas didesnis kaip 21 % masės, tiesiogiai išfasuoti į fasuotes, kurių tūris ne didesnis kaip 2 l		10.51.12.30.00	0,06	0,18	0,00	0,51	-	750,00
Nekoncentruotas pienas ir grietinėlė, į kuriuos nepridėta cukraus ar kitų saldiklių, kurių riebumas didesnis kaip 21 % masės, tiesiogiai išfasuoti į fasuotes, kurių tūris didesnis kaip 2 l		10.51.12.40.00	0,00	124,50	75,01	49,25	-34,34	-
Aromatizuotas jogurtas	1411	10.51.52.45.20	6,80	2,72	8,30	5,60	-32,53	-17,65
Jogurtas (be priedų)	1421	10.51.52.41.30	1,54	0,95	2,11	0,99	-53,08	-35,71
Rūgpienis ir kiti rūgštieji gėrimai	1422	10.51.52.41.10	0,30	0,83	0,92	0,55	-40,22	83,33
Grietinė	1423	10.51.52.41.20	10,37	10,89	9,81	13,07	33,23	26,04
Sutirštintas pienas, į kurį nepridėta cukraus ar kitų saldiklių	211	10.51.51.04.00	503,65	822,02	790,04	1 586,09	100,76	214,92
Sutirštintas pienas, į kurį pridėta cukraus ar kitų saldiklių	212	10.51.51.08.00	90,78	249,43	277,48	244,88	-11,75	169,75
Nugriebto pieno milteliai (pieno ir grietinėlės, kurių būvis kietas ir kurių riebumas ne didesnis kaip 1,5 % masės), išfasuoti į fasuotes, kurių svoris didesnis kaip 2,5 kg	224	10.51.21.60.00	1 357,02	1 441,00	1 366,00	404,00	-70,42	-70,23
Sviestas, kurio riebumas ne didesnis kaip 85 % masės (įskaitant išrūgų sviestą)	231	10.51.30.30.00	22,39	775,70	630,82	21,19	-96,64	-5,36
Švieži (nebrandinti arba nekonservuoti) sūriai	24261	10.51.40.30.10	72,85	149,66	76,80	181,10	135,81	148,59
Varškė	24262 24263	10.51.40.30.20	21,14	59,85	30,71	22,63	-26,31	7,05
Kiti švieži sūriai (čia parodyti varškės sūreliai)	24264	10.51.40.30.80	15,21	35,72	20,22	11,42	-43,52	-24,92
Trinti arba miltelių pavidalo sūriai		10.51.40.50.10	1,46	0,61	0,76	17,45	2 196,05	1 095,21
Kiti nelydyti sūriai		10.51.40.50.80	569,48	898,52	312,54	525,31	68,08	-7,76
Lydyti sūriai, išskyrus trintus arba sūrių miltelius	25	10.51.40.70.00	10,22	22,39	10,10	11,93	18,12	16,73
Išrūgos ir pakeistų savybių išrūgos, miltelių, granuliuojama arba kitokio pavidalo sausieji gaminiai, koncentruotos arba nekonservuotos, į kurias pridėta arba nepridėta cukraus ar kitų saldiklių	273 275	10.51.55.30.00	72,50	151,03	48,08	275,02	472,00	279,34
Laktozė ir laktozės sirupas (įskaitant chemiškai gryną laktozę)	274	10.51.54.00.00	735,02	592,03	711,00	434,00	-38,96	-40,95
Grietininiai ir kiti valgomieji ledai (įskaitant šerbetą ir ledus ant pagaliuko) (išskyrus ledų mišinius ir ledų pagrindą) (tūkst. l)	17	10.52.10.00.00	233,96	218,41	333,29	295,43	-11,36	26,27
GAMINIAI, KURIUOSE YRA NATŪRALAUS PIENO DALIŲ								
Grietinės ir augalinių riebalų mišinys	162	10.89.19.50.20	3,91	6,95	6,96	5,06	-27,30	29,41
Varškės gaminiai su augaliniiais riebalais	281	10.89.19.50.30	11,79	29,60	55,93	28,17	-49,63	138,93
Sūrio gaminiai su augaliniiais riebalais	283	10.89.19.50.50	420,45	550,18	433,99	295,99	-31,80	-29,60
Tepieji riebalų mišiniai	2332	10.89.19.50.60	0,00	0,24	3,61	0,00	-100,00	-

¹⁾ lyginant 2020 m. birželio mėn. su gegužės mėn.; ²⁾ lyginant 2020 m. birželio mėn. su 2019 m. birželio mėn.;

Šaltinis: ŽŪIKVC (LŽŪMPRIŠ)

* gamintojų (perpardavimai neįtraukti).



Daugiausia sviesto Lietuva eksportavo į Saudo Arabiją (iš viso 2,7 tūkst. t) ir buvo didžiausia sviesto į šią šalį eksportuotoja tarp ES valstybių.

Nagrinėjamu laikotarpiu 8,0 proc. padidėjo nenugriebto pieno miltelių (toliau – NPM) eksportas iš ES* valstybių į trečiąsias šalis, kuris siekė 136,15 tūkst. t. Pagrindinės NPM importo šalys buvo

Omanas ir Jungtinė Karalystė, kurios importavo atitinkamai 20,51 tūkst. t ir 10,53 tūkst. t NPM. Analizuojamu laikotarpiu labiausiai išaugo NPM eksportas iš ES* valstybių į Alžyrą – 3,49 karto (iki 8,49 tūkst. t). Tarp ES* valstybių daugiausia NPM eksportavo Olandija (iš viso 44,07 tūkst. t) ir Danija (iš viso 21,14 tūkst. t).

tęsinys 22 psl.

Kai kurių Lietuvos pieno perdirbimo įmonėse pagamintų pieno gaminių vidutinės pardavimo kainos* trečiųjų šalių rinkose, EUR/kg

Gaminio pavadinimas	Gaminio kodas pagal		2019 birželis	2020			Pokytis, %	
	TD 96/16	PGPK II dalį		balandis	gegužė	birželis	mėnesio ¹⁾	metų ²⁾
PIENO GAMINIAI								
Nekonzentruotas pienas ir grietinėlė, į kuriuos neprisidėta cukraus ar kitų saldiklių, kurių riebumas didesnis kaip 1 % masės, bet ne didesnis kaip 6 %, tiesiogiai išfasuoti į fasuotes, kurių neto tūris ne didesnis kaip 2 l		10.51.11.42.00	0,70	0,69	0,72	0,71	-1,39	1,43
Nekonzentruotas pienas ir grietinėlė, į kuriuos neprisidėta cukraus ar kitų saldiklių, kurių riebumas didesnis kaip 6 % masės, bet ne didesnis kaip 21 %, tiesiogiai išfasuoti į fasuotes, kurių tūris ne didesnis kaip 2 l		10.51.12.10.00	2,44	2,38	-	2,44	-	0,00
Nekonzentruotas pienas ir grietinėlė, į kuriuos neprisidėta cukraus ar kitų saldiklių, kurių riebumas didesnis kaip 21 % masės, tiesiogiai išfasuoti į fasuotes, kurių tūris ne didesnis kaip 2 l		10.51.12.30.00	3,34	3,52	-	3,54	-	5,99
Nekonzentruotas pienas ir grietinėlė, į kuriuos neprisidėta cukraus ar kitų saldiklių, kurių riebumas didesnis kaip 21 % masės, tiesiogiai išfasuoti į fasuotes, kurių tūris didesnis kaip 2 l		10.51.12.40.00	-	1,55	1,30	1,74	33,85	-
Aromatizuotas jogurtas	1411	10.51.52.45.20	2,64	3,13	2,85	2,56	-10,18	-3,03
Jogurtas (be priedų)	1421	10.51.52.41.30	2,31	2,64	2,58	2,53	-1,94	9,52
Rūgpienis ir kiti rūgštieji gėrimai	1422	10.51.52.41.10	0,92	0,92	0,96	0,97	1,04	5,43
Grietinė	1423	10.51.52.41.20	2,16	2,33	2,34	2,33	-0,43	7,87
Sutirštintas pienas, į kurį neprisidėta cukraus ar kitų saldiklių	211	10.51.51.04.00	1,47	1,49	1,52	1,46	-3,95	-0,68
Sutirštintas pienas, į kurį pridėta cukraus ar kitų saldiklių	212	10.51.51.08.00	1,52	1,43	1,55	1,65	6,45	8,55
Nugriebto pieno milteliai (pieno ir grietinėlės, kurių būvis kietas ir kurių riebumas ne didesnis kaip 1,5 % masės), išfasuoti į fasuotes, kurių svoris didesnis kaip 2,5 kg	224	10.51.21.60.00	2,11	2,10	2,08	2,08	0,00	-1,42
Sviestas, kurio riebumas ne didesnis kaip 85 % masės (įskaitant išrūgų sviestą)	231	10.51.30.30.00	5,34	4,28	4,23	4,38	3,55	-17,98
Švieži (nebrandinti arba nekonservuoti) sūriai	24261	10.51.40.30.10	3,63	3,34	3,64	3,15	-13,46	-13,22
Varškė	24262 24263	10.51.40.30.20	3,52	3,56	3,40	3,67	7,94	4,26
Kiti švieži sūriai (čia parodyti varškės sūriai)	24264	10.51.40.30.80	4,94	5,23	5,16	4,83	-6,40	-2,23
Trinti arba miltelių pavidalo sūriai		10.51.40.50.10	5,83	6,62	7,38	3,45	-53,25	-40,82
Kiti nelydyti sūriai		10.51.40.50.80	4,36	4,23	4,41	4,01	-9,07	-8,03
Lydyti sūriai, išskyrus trintus arba sūrių miltelius	25	10.51.40.70.00	4,73	5,07	4,32	4,59	6,25	-2,96
Išrūgos ir pakeistų savybių išrūgos, miltelių, granuliuoti arba kitokio pavidalo sausieji gaminiai, koncentruotos arba nekonzentruotos, į kurias pridėta arba neprisidėta cukraus ar kitų saldiklių	273 275	10.51.55.30.00	0,93	0,98	0,93	0,92	-1,08	-1,08
Laktozė ir laktozės sirupas (įskaitant chemiškai gryną laktozė)	274	10.51.54.00.00	0,86	0,90	0,96	0,98	2,08	13,95
Grietininiai ir kiti valgomieji ledai (įskaitant šerbetą ir ledus ant pagaliuko) (išskyrus ledų mišinius ir ledų pagrindą) (EUR/l)	17	10.52.10.00.00	2,13	2,02	2,09	2,06	-1,44	-3,29
GAMINIAI, KURIOSE YRA NATŪRALAUS PIENO DALIŲ								
Grietinės ir augalinių riebalų mišinys	162	10.89.19.50.20	2,38	2,44	2,30	2,52	9,57	5,88
Varškės gaminiai su augaliniiais riebalais	281	10.89.19.50.30	2,97	2,48	2,51	2,61	3,98	-12,12
Sūrio gaminiai su augaliniiais riebalais	283	10.89.19.50.50	2,22	2,37	2,28	2,46	7,89	10,81
Tepeji riebalų mišiniai	2332	10.89.19.50.60	-	5,00	2,51	-	-	-

¹⁾ lyginant 2020 m. birželio mėn. su gegužės mėn.; ²⁾ lyginant 2020 m. birželio mėn. su 2019 m. birželio mėn.;

Šaltinis: ŽŪIKVC (LŽŪMPRIIS)

* svertinės, gamintojų (perpardavinimai neįtraukti), be PVM; – – tokio reiškinio (rodiklio) atitinkamu laikotarpiu nebuvo.



Kai kurių Lietuvos pieno perdirbimo įmonėse pagamintų pieno gaminių eksportas* į ES šalis, t

Gaminio pavadinimas	Gaminio kodas pagal		2019	2020			Pokytis, %	
	TD 96/16	PGPK II dalį	birželis	balandis	gegužė	birželis	mėnesio ¹⁾	metų ²⁾
PIENO GAMINIAI								
Nekoncentruotas pienas ir grietinėlė, į kuriuos nepridėta cukraus ar kitų saldiklių, kurių riebumas didesnis kaip 1 % masės, bet ne didesnis kaip 6 %, tiesiogiai išfasuoti į fasuotes, kurių neto tūris ne didesnis kaip 2 l		10.51.11.42.00	919,64	881,48	839,19	833,35	-0,70	-9,38
Nekoncentruotas pienas ir grietinėlė, į kuriuos nepridėta cukraus ar kitų saldiklių, kurių riebumas ne didesnis kaip 1 % masės, tiesiogiai išfasuoti į fasuotes, kurių neto tūris didesnis kaip 2 l		10.51.11.37.00	0,00	0,00	74,62	123,43	65,41	-
Nekoncentruotas pienas ir grietinėlė, į kuriuos nepridėta cukraus ar kitų saldiklių, kurių riebumas didesnis kaip 6 % masės, bet ne didesnis kaip 21 %, tiesiogiai išfasuoti į fasuotes, kurių tūris ne didesnis kaip 2 l		10.51.12.10.00	0,46	0,16	0,16	0,15	-6,25	-67,39
Nekoncentruotas pienas ir grietinėlė, į kuriuos nepridėta cukraus ar kitų saldiklių, kurių riebumas didesnis kaip 21 % masės, tiesiogiai išfasuoti į fasuotes, kurių tūris ne didesnis kaip 2 l		10.51.12.30.00	0,46	0,79	0,60	0,51	-15,00	10,87
Nekoncentruotas pienas ir grietinėlė, į kuriuos nepridėta cukraus ar kitų saldiklių, kurių riebumas didesnis kaip 21 % masės, tiesiogiai išfasuoti į fasuotes, kurių tūris didesnis kaip 2 l		10.51.12.40.00	5 041,16	3 691,58	4 422,93	4 381,28	-0,94	-13,09
Aromatizuotas jogurtas	1411	10.51.52.45.20	73,59	52,70	61,37	54,02	-11,98	-26,59
Aromatizuotas rūgpienis ir kiti rūgštieji gėrimai	1412	10.51.52.45.10	0,00	0,00	0,10	0,05	-50,00	-
Kiti fermentuoti gaminiai, į kuriuos pridėta kvapiųjų medžiagų, vaisių, riešutų ar kakavos	1413	10.51.52.45.80	18,20	16,48	25,42	17,24	-32,18	-5,27
Jogurtas (be priedų)	1421	10.51.52.41.30	7,81	8,76	10,83	8,76	-19,11	12,16
Rūgpienis ir kiti rūgštieji gėrimai	1422	10.51.52.41.10	166,97	151,04	175,32	195,09	11,28	16,84
Grietinė	1423	10.51.52.41.20	135,02	156,99	142,66	141,54	-0,79	4,83
Sutirštintas pienas, į kurį nepridėta cukraus ar kitų saldiklių	211	10.51.51.04.00	68,43	101,11	129,01	138,61	7,44	102,56
Sutirštintas pienas, į kurį pridėta cukraus ar kitų saldiklių	212	10.51.51.08.00	423,04	270,52	528,92	565,41	6,90	33,65
Sutirštintas pienas, į kurį pridėta cukraus ar kitų saldiklių	212	10.51.51.08.00	0,00	0,00	24,00	23,00	-4,17	-
Nugriebto pieno milteliai (pieno ir grietinėlės, kurių būvis kietas ir kurių riebumas ne didesnis kaip 1,5 % masės), išfasuoti į fasuotes, kurių svoris didesnis kaip 2,5 kg	224	10.51.21.60.00	751,25	575,75	432,25	816,75	88,95	8,72
Sviestas, kurio riebumas ne didesnis kaip 85 % masės (įskaitant išrūgų sviestą)	231	10.51.30.30.00	13,64	90,88	18,31	57,15	212,12	318,99
Sviestas, kurio riebumas didesnis kaip 85 % masės ir kiti pieno riebalai ir aliejai (išskyrus pieno pastas, kurių riebumas mažesnis kaip 80 % masės) (lydytas sviestas)	232	10.51.30.50.00	0,00	0,32	0,13	0,10	-23,08	-
Švieži (nebrandinti arba nekonservuoti) sūriai	24261	10.51.40.30.10	2 404,89	1 205,30	1 140,01	2 093,17	83,61	-12,96
Varškė	24262 24263	10.51.40.30.20	263,84	333,29	341,08	284,33	-16,64	7,77
Kiti švieži sūriai (čia parodomi varškės sūreliai)	24264	10.51.40.30.80	162,47	268,01	284,72	267,99	-5,88	64,95
Trinti arba miltelių pavidalo sūriai		10.51.40.50.10	30,54	22,47	26,16	32,54	24,39	6,55
Kiti nelydyti sūriai		10.51.40.50.80	895,28	684,14	936,20	1 210,72	29,32	35,23
Lydyti sūriai, išskyrus trintus arba sūrių miltelius	25	10.51.40.70.00	25,67	21,43	23,48	26,71	13,76	4,05
Išrūgos ir pakeistų savybių išrūgos, skysto arba pastos pavidalo, koncentruotos arba nekoncentruotos, į kurias pridėta arba nepridėta cukraus ar kitų saldiklių	271 272	10.51.55.60.00	1 382,38	868,24	1 204,18	614,44	-48,97	-55,55
Išrūgos ir pakeistų savybių išrūgos, miltelių, granuliu arba kitokio pavidalo sausieji gaminiai, koncentruotos arba nekoncentruotos, į kurias pridėta arba nepridėta cukraus ar kitų saldiklių	273 275	10.51.55.30.00	638,16	1 141,84	1 032,68	877,34	-15,04	37,48
Laktozė ir laktozės sirupas (įskaitant chemiškai gryną laktozę)	274	10.51.54.00.00	288,75	375,88	390,10	303,00	-22,33	4,94
Grietininiai ir kiti valgomieji ledai (įskaitant šerbetą ir ledus ant pagaliuko) (išskyrus ledų mišinius ir ledų pagrinda) (tūkst. l)	17	10.52.10.00.00	1 531,62	1 188,03	1 838,27	1 954,55	6,33	27,61
GAMINIAI, KURIOSE YRA NATŪRALAUS PIENO DALIŲ								
Grietinės ir augalinių riebalų mišinys	162	10.89.19.50.20	3,75	6,00	4,66	3,63	-22,10	-3,20
Varškės gaminiai su augaliniiais riebalais	281	10.89.19.50.30	1,03	1,36	1,24	1,55	25,00	50,49
Šviežio sūrio gaminiai su augaliniiais riebalais	282	10.89.19.50.40	36,13	0,00	0,00	0,00	-	-100,00
Sūrio gaminiai su augaliniiais riebalais	283	10.89.19.50.50	397,28	147,71	181,37	403,91	122,70	1,67
Tepieji riebalų mišiniai	2332	10.89.19.50.60	1,81	3,66	2,71	2,49	-8,12	37,57

¹⁾ lyginant 2020 m. birželio mėn. su gegužės mėn.; ²⁾ lyginant 2020 m. birželio mėn. su 2019 m. birželio mėn.;

Šaltinis: ŽŪIKVC (LŽŪMPRIŠ)

* gamintojų (perpardavimai neįtraukti).



**Kai kurių Lietuvos pieno perdirbimo įmonėse pagamintų pieno gaminių vidutinės pardavimo kainos*
ES šalių rinkose, EUR/kg**

Gaminio pavadinimas	Gaminio kodas pagal		2019 birželis	2020			Pokytis, %	
	TD 96/16	PGPK II dalį		balandis	gegužė	birželis	mėnesio ¹⁾	metų ²⁾
PIENO GAMINIAI								
Nekoncentruotas pienas ir grietinėlė, į kuriuos ne pridėta cukraus ar kitų saldiklių, kurių riebumas didesnis kaip 1 % masės, bet ne didesnis kaip 6 %, tiesiogiai išfasuoti į fasuotes, kurių neto tūris ne didesnis kaip 2 l		10.51.11.42.00	0,56	0,57	0,58	0,57	-1,72	1,79
Nekoncentruotas pienas ir grietinėlė, į kuriuos ne pridėta cukraus ar kitų saldiklių, kurių riebumas ne didesnis kaip 1 % masės, tiesiogiai išfasuoti į fasuotes, kurių neto tūris didesnis kaip 2 l		10.51.11.37.00	-	-	0,14	0,15	7,14	-
Nekoncentruotas pienas ir grietinėlė, į kuriuos ne pridėta cukraus ar kitų saldiklių, kurių riebumas didesnis kaip 6 % masės, bet ne didesnis kaip 21 %, tiesiogiai išfasuoti į fasuotes, kurių tūris ne didesnis kaip 2 l		10.51.12.10.00	2,10	2,10	2,11	2,10	-0,47	0,00
Nekoncentruotas pienas ir grietinėlė, į kuriuos ne pridėta cukraus ar kitų saldiklių, kurių riebumas didesnis kaip 21 % masės, tiesiogiai išfasuoti į fasuotes, kurių tūris ne didesnis kaip 2 l		10.51.12.30.00	3,07	3,17	3,14	3,13	-0,32	1,95
Nekoncentruotas pienas ir grietinėlė, į kuriuos ne pridėta cukraus ar kitų saldiklių, kurių riebumas didesnis kaip 21 % masės, tiesiogiai išfasuoti į fasuotes, kurių tūris didesnis kaip 2 l		10.51.12.40.00	1,63	1,27	1,30	1,56	20,00	-4,29
Aromatizuotas jogurtas	1411	10.51.52.45.20	1,37	1,42	1,48	1,45	-2,03	5,84
Aromatizuotas rūgpienis ir kiti rūgštieji gėrimai	1412	10.51.52.45.10	-	-	0,88	0,88	0,00	-
Kiti fermentuoti gaminiai, į kuriuos pridėta kvapiųjų medžiagų, vaisių, riešutų ar kakavos	1413	10.51.52.45.80	0,86	0,90	1,03	0,91	-11,65	5,81
Jogurtas (be priedų)	1421	10.51.52.41.30	1,89	1,94	1,92	1,83	-4,69	-3,17
Rūgpienis ir kiti rūgštieji gėrimai	1422	10.51.52.41.10	0,80	0,83	0,83	0,81	-2,41	1,25
Grietinė	1423	10.51.52.41.20	2,39	2,73	2,64	2,75	4,17	15,06
Sutirštintas pienas, į kurį ne pridėta cukraus ar kitų saldiklių	211	10.51.51.04.00	1,24	1,29	1,25	1,65	32,00	33,06
Sutirštintas pienas, į kurį pridėta cukraus ar kitų saldiklių	212	10.51.51.08.00	1,52	1,62	1,58	1,52	-3,80	0,00
Sutirštintas pienas, į kurį pridėta cukraus ar kitų saldiklių	212	10.51.51.08.00	-	-	2,47	2,50	1,21	-
Nugriebto pieno milteliai (pieno ir grietinėlės, kurių būvis kietas ir kurių riebumas ne didesnis kaip 1,5 % masės), išfasuoti į fasuotes, kurių svoris didesnis kaip 2,5 kg	224	10.51.21.60.00	2,06	2,23	2,03	2,04	0,49	-0,97
Sviestas, kurio riebumas ne didesnis kaip 85 % masės (įskaitant išrūgų sviestą)	231	10.51.30.30.00	5,74	4,19	4,51	3,44	-23,73	-40,07
Sviestas, kurio riebumas didesnis kaip 85 % masės ir kiti pieno riebalai ir aliejai (išskyrus pieno pastas, kurių riebumas mažesnis kaip 80 % masės) (lydytas sviestas)	232	10.51.30.50.00	6,00	7,98	7,69	7,32	-4,81	22,00
Švieži (nebrandinti arba nekonservuoti) sūriai	24261	10.51.40.30.10	3,22	3,33	3,02	2,98	-1,32	-7,45
Varškė	24262 24263	10.51.40.30.20	2,50	2,59	2,58	2,59	0,39	3,60
Kiti švieži sūriai (čia parodyti varškės sūreliai)	24264	10.51.40.30.80	4,47	4,63	4,63	4,67	0,86	4,47
Trinti arba miltelių pavidalo sūriai		10.51.40.50.10	5,36	6,50	6,06	5,96	-1,65	11,19
Kiti nelydyti sūriai		10.51.40.50.80	3,99	3,70	3,04	3,37	10,86	-15,54
Lydyti sūriai, išskyrus trintus arba sūrių miltelius	25	10.51.40.70.00	5,48	5,11	5,24	5,47	4,39	-0,18
Išrūgos ir pakeistų savybių išrūgos, skysto arba pastos pavidalo, koncentruotos arba nekoncentruotos, į kurias pridėta arba ne pridėta cukraus ar kitų saldiklių	271 272	10.51.55.60.00	0,02	0,02	0,02	0,03	50,00	50,00
Išrūgos ir pakeistų savybių išrūgos, miltelių, granuliuotų arba kitokio pavidalo sausieji gaminiai, koncentruotos arba nekoncentruotos, į kurias pridėta arba ne pridėta cukraus ar kitų saldiklių	273 275	10.51.55.30.00	1,36	1,58	2,21	0,99	-55,20	-27,21
Laktozė ir laktozės sirupas (įskaitant chemiškai gryną laktozę)	274	10.51.54.00.00	0,88	0,91	0,94	0,89	-5,32	1,14
Grietininiai ir kiti valgomieji ledai (įskaitant šerbetą ir ledus ant pagaliuko) (išskyrus ledų mišinius ir ledų pagrinda) (EUR/l)	17	10.52.10.00.00	1,68	1,69	1,62	1,69	4,32	0,60
GAMINIAI, KURIUOSE YRA NATŪRALAUS PIENO DALIŲ								
Grietinės ir augalinių riebalų mišinys	162	10.89.19.50.20	1,41	1,45	1,44	1,43	-0,69	1,42
Varškės gaminiai su augaliniiais riebalais	281	10.89.19.50.30	3,76	3,76	3,73	3,72	-0,27	-1,06
Šviežio sūrio gaminiai su augaliniiais riebalais	282	10.89.19.50.40	2,11	-	-	-	-	-
Sūrio gaminiai su augaliniiais riebalais	283	10.89.19.50.50	2,10	2,22	2,02	2,10	3,96	0,00
Tepeji riebalų mišiniai	2332	10.89.19.50.60	4,50	4,44	4,37	4,91	12,36	9,11

¹⁾ lyginant 2020 m. birželio mėn. su gegužės mėn.; ²⁾ lyginant 2020 m. birželio mėn. su 2019 m. birželio mėn.; Šaltinis: ŽŪIKVC (LŽŪMPRIŠ)
* svartinės, gamintojų (perpardavimai neįtraukti), be PVM; -- tokio reiškinio (rodiklio) atitinkamu laikotarpiu nebuvo.



Kai kurių pieno gaminių gamyba Lietuvos pieno perdirbimo įmonėse, t

Gaminių pavadinimas	Gaminių kodas pagal		2019	2020			Pokyčiai, %	
	TD 96/16	PGPK II dalį	birželis	balandis	gegužė	birželis	mėnesio ¹⁾	metų ²⁾
PIENO GAMINIAI								
Geriamasis pienas	11		7 221,81	7 420,56	6 775,42	7 105,98	4,88	-1,60
Nekonzentruotas pienas ir grietinėlė, į kuriuos neįdėta cukraus ar kitų saldiklių, kurių riebumas ne didesnis kaip 1 % masės, tiesiogiai išfasuoti į fasuotes, kurių neto tūris ne didesnis kaip 2 l		10.51.11.33.00	8,86	8,94	9,08	8,77	-3,41	-1,02
Nekonzentruotas pienas ir grietinėlė, į kuriuos neįdėta cukraus ar kitų saldiklių, kurių riebumas didesnis kaip 1 % masės, bet ne didesnis kaip 6 %, tiesiogiai išfasuoti į fasuotes, kurių neto tūris ne didesnis kaip 2 l		10.51.11.42.00	7 143,78	7 373,06	6 715,68	7 045,64	4,91	-1,37
Nekonzentruotas pienas ir grietinėlė, į kuriuos neįdėta cukraus ar kitų saldiklių, kurių riebumas ne didesnis kaip 1 % masės, tiesiogiai išfasuoti į fasuotes, kurių neto tūris didesnis kaip 2 l		10.51.11.37.00	765,37	542,23	449,62	1 295,06	188,03	69,21
Nekonzentruotas pienas ir grietinėlė, į kuriuos neįdėta cukraus ar kitų saldiklių, kurių riebumas didesnis kaip 1 % masės, bet ne didesnis kaip 6 %, tiesiogiai išfasuoti į fasuotes, kurių grynas (neto) tūris didesnis kaip 2 l		10.51.11.48.00	185,22	114,04	213,52	96,25	-54,92	-48,03
Pasukos skirtos vartoti tiesiogiai	12		226,90	157,81	175,83	206,50	17,44	-8,99
Nekonzentruotas pienas ir grietinėlė, į kuriuos neįdėta cukraus ar kitų saldiklių, kurių riebumas didesnis kaip 6 % masės, bet ne didesnis kaip 21 %, tiesiogiai išfasuoti į fasuotes, kurių tūris ne didesnis kaip 2 l		10.51.12.10.00	23,68	31,29	26,04	29,25	12,33	23,52
Nekonzentruotas pienas ir grietinėlė, į kuriuos neįdėta cukraus ar kitų saldiklių, kurių riebumas didesnis kaip 21 % masės, tiesiogiai išfasuoti į fasuotes, kurių tūris ne didesnis kaip 2 l		10.51.12.30.00	103,21	125,97	118,87	125,96	5,96	22,04
Nekonzentruotas pienas ir grietinėlė, į kuriuos neįdėta cukraus ar kitų saldiklių, kurių riebumas didesnis kaip 21 % masės, tiesiogiai išfasuoti į fasuotes, kurių tūris didesnis kaip 2 l		10.51.12.40.00	6 763,75	5 093,42	5 974,20	5 948,61	-0,43	-12,05
Aromatizuotas jogurtas	1411	10.51.52.45.20	1 280,21	1 188,56	1 098,44	1 123,32	2,27	-12,26
Aromatizuotas rūgpienis ir kiti rūgštieji gėrimai	1412	10.51.52.45.10	107,52	2,90	2,10	86,80	4 033,33	-19,27
Kiti fermentuoti gaminiai, į kuriuos pridėta kvapiųjų medžiagų, vaisių, riešutų ar kakavos	1413	10.51.52.45.80	85,09	59,21	68,12	56,74	-16,71	-33,32
Jogurtas (be priedų)	1421	10.51.52.41.30	178,59	159,27	168,21	183,40	9,03	2,69
Rūgpienis ir kiti rūgštieji gėrimai	1422	10.51.52.41.10	5 511,05	3 569,17	3 885,76	4 942,45	27,19	-10,32
Grietinė	1423	10.51.52.41.20	1 617,40	1 701,22	1 931,06	1 815,92	-5,96	12,27
Sutirštintas pienas, į kurį neįdėta cukraus ar kitų saldiklių	211	10.51.51.04.00	542,06	1 188,56	1 268,13	1 187,61	-6,35	119,09
Sutirštintas pienas, į kurį pridėta cukraus ar kitų saldiklių	212	10.51.51.08.00	637,55	898,04	1 028,35	859,12	-16,46	34,75
Nenugriebto pieno milteliai arba grietinėlės milteliai (pieno ir grietinėlės, kurių būvis kietas ir kurių riebumas didesnis kaip 1,5 % masės), išfasuoti į fasuotes, kurių svoris didesnis kaip 2,5 kg	221 222 223	10.51.22.60.00	0,00	17,75	19,63	92,95	373,51	-
Nugriebto pieno milteliai (pieno ir grietinėlės, kurių būvis kietas ir kurių riebumas ne didesnis kaip 1,5 % masės), išfasuoti į fasuotes, kurių svoris didesnis kaip 2,5 kg	224	10.51.21.60.00	1 875,44	1 976,26	2 096,20	1 928,15	-8,02	2,81
Pasukų milteliai	225	10.51.52.63.00	21,76	60,37	51,60	52,56	1,86	141,54
Sviestas, kurio riebumas ne didesnis kaip 85 % masės (įskaitant išrūgų sviestą)	231	10.51.30.30.00	944,98	1 565,54	1 350,16	1 167,41	-13,54	23,54
Sviestas, kurio riebumas didesnis kaip 85 % masės ir kiti pieno riebalai ir aliejai (išskyrus pieno pastas, kurių riebumas mažesnis kaip 80 % masės) (lydytas sviestas)	232	10.51.30.50.00	2,37	7,72	7,21	6,63	-8,04	179,75
Tepieji pieno riebalai – pieno riebalų emulsija, kurioje pieno riebalai yra vieninteliai produkto riebalai, o jų kiekis yra ne mažesnis kaip 39 % masės, bet mažesnis kaip 80 % masės	23311	10.51.30.70.00	8,60	12,23	8,90	9,08	2,02	5,58
Švieži (nebrandinti arba nekonservuoti) sūriai	24261	10.51.40.30.10	3 262,68	1 759,74	2 046,12	2 775,93	35,67	-14,92
Varškė	24262 24263	10.51.40.30.20	1 824,98	2 137,90	2 239,08	1 942,94	-13,23	6,46
Kiti švieži sūriai (čia parodomi varškės sūriai)	24264	10.51.40.30.80	547,87	772,87	798,02	678,90	-14,93	23,92
Trinti arba miltelių pavidalo sūriai		10.51.40.50.10	119,36	87,81	88,19	111,52	26,45	-6,57
Pelėsiniai sūriai		10.51.40.50.20	19,07	13,56	17,06	24,63	44,37	29,16
Kiti nelydyti sūriai		10.51.40.50.80	2 556,85	3 548,10	3 932,40	3 321,83	-15,53	29,92
Lydyti sūriai, išskyrus trintus arba sūrių miltelius	25	10.51.40.70.00	241,21	243,10	245,73	269,66	9,74	11,79

lentelės tęsinys 21 psl.



20 psl. lentelės tęsinys

Gaminio pavadinimas	Gaminio kodas pagal		2019 birželis	2020			Pokytis, %	
	TD 96/16	PGPK II dalį		balandis	gegužė	birželis	mėnesio ¹⁾	metų ²⁾
PIENO GAMINIAI								
Išrūgos ir pakeistų savybių išrūgos, skysto arba pastos pavidalo, koncentruotos arba nekoncentruotos, į kurias pridėta arba nepridėta cukraus ar kitų saldiklių	271 272	10.51.55.60.00	13 395,89	10 088,04	14 085,82	15 033,10	6,73	12,22
Išrūgos ir pakeistų savybių išrūgos, miltelių, granuliu arba kitokio pavidalo sausieji gaminiai, koncentruotos arba nekoncentruotos, į kurias pridėta arba nepridėta cukraus ar kitų saldiklių	273 275	10.51.55.30.00	2 949,92	2 685,02	2 967,76	3 006,22	1,30	1,91
Laktozė ir laktozės sirupas (įskaitant c hemiškai gryną laktozė)	274	10.51.54.00.00	1 006,62	907,43	1 076,60	1 131,80	5,13	12,44
Grietininiai ir kiti valgomieji ledai (įskaitant šerbetą ir ledus ant pagaliuko) (išskyrus ledų mišinius ir ledų pagrinda) (tūkst. l)	17	10.52.10.00.00	3 431,17	2 597,83	3 207,24	3 583,14	11,72	4,43
GAMINIAI, KURIOSE YRA NATŪRALAUS PIENO DALIŲ								
Grietinės ir augalinių riebalų mišinys	162	10.89.19.50.20	292,58	207,18	264,13	252,91	-4,25	-13,56
Varškės gaminiai su augaliniiais riebalais	281	10.89.19.50.30	69,74	65,43	82,94	68,19	-17,78	-2,22
Šviežio sūrio gaminiai su augaliniiais riebalais	282	10.89.19.50.40	54,68	0,00	0,00	1,21	-	-97,79
Sūrio gaminiai su augaliniiais riebalais	283	10.89.19.50.50	1 461,63	815,09	1 023,53	1 197,04	16,95	-18,10
Tepieji riebalų mišiniai	2332	10.89.19.50.60	145,82	165,68	156,81	136,65	-12,86	-6,29

¹⁾ lyginant 2020 m. birželio mėn. su gegužės mėn.; ²⁾ lyginant 2020 m. birželio mėn. su 2019 m. birželio mėn.

Šaltinis: ŽŪIKVC (LŽŪMPRIŠ)

Kai kurių Lietuvos pieno perdirbimo įmonėse pagamintų pieno gaminių pardavimai* vidaus rinkoje, t

Gaminio pavadinimas	Gaminio kodas pagal		2019 birželis	2020			Pokytis, %	
	TD 96/16	PGPK II dalį		balandis	gegužė	birželis	mėnesio ¹⁾	metų ²⁾
PIENO GAMINIAI								
Geriamasis pienas	11		6 427,42	6 206,47	6 027,01	6 220,66	3,21	-3,22
Nekoncentruotas pienas ir grietinė, į kuriuos nepridėta cukraus ar kitų saldiklių, kurių riebumas ne didesnis kaip 1 % masės, tiesiogiai išfasuoti į fasuotes, kurių neto tūris ne didesnis kaip 2 l		10.51.11.33.00	13,81	10,07	9,41	9,04	-3,93	-34,54
Nekoncentruotas pienas ir grietinė, į kuriuos nepridėta cukraus ar kitų saldiklių, kurių riebumas didesnis kaip 1 % masės, bet ne didesnis kaip 6 %, tiesiogiai išfasuoti į fasuotes, kurių neto tūris ne didesnis kaip 2 l		10.51.11.42.00	6 344,47	6 158,39	5 966,42	6 160,03	3,24	-2,91
Nekoncentruotas pienas ir grietinė, į kuriuos nepridėta cukraus ar kitų saldiklių, kurių riebumas ne didesnis kaip 1 % masės, tiesiogiai išfasuoti į fasuotes, kurių neto tūris didesnis kaip 2 l		10.51.11.37.00	765,37	542,23	375,00	1 171,63	212,43	53,08
Nekoncentruotas pienas ir grietinė, į kuriuos nepridėta cukraus ar kitų saldiklių, kurių riebumas didesnis kaip 1 % masės, bet ne didesnis kaip 6 %, tiesiogiai išfasuoti į fasuotes, kurių grynasis (neto) tūris didesnis kaip 2 l		10.51.11.48.00	183,89	114,43	211,83	97,44	-54,00	-47,01
Pasukos skirtos vartoti tiesiogiai	12		228,58	158,59	166,99	202,71	21,39	-11,32
Nekoncentruotas pienas ir grietinė, į kuriuos nepridėta cukraus ar kitų saldiklių, kurių riebumas didesnis kaip 6 % masės, bet ne didesnis kaip 21 %, tiesiogiai išfasuoti į fasuotes, kurių tūris ne didesnis kaip 2 l		10.51.12.10.00	22,47	28,92	28,33	28,02	-1,09	24,70
Nekoncentruotas pienas ir grietinė, į kuriuos nepridėta cukraus ar kitų saldiklių, kurių riebumas didesnis kaip 21 % masės, tiesiogiai išfasuoti į fasuotes, kurių tūris ne didesnis kaip 2 l		10.51.12.30.00	97,85	122,55	118,82	123,49	3,93	26,20
Nekoncentruotas pienas ir grietinė, į kuriuos nepridėta cukraus ar kitų saldiklių, kurių riebumas didesnis kaip 21 % masės, tiesiogiai išfasuoti į fasuotes, kurių tūris didesnis kaip 2 l		10.51.12.40.00	1 659,54	1 175,93	1 434,90	1 462,96	1,96	-11,85
Aromatizuotas jogurtas	1411	10.51.52.45.20	1 210,59	1 090,33	1 052,28	1 051,36	-0,09	-13,15
Aromatizuotas rūgpienis ir kiti rūgštieji gėrimai	1412	10.51.52.45.10	105,98	2,44	2,33	80,28	3 345,49	-24,25
Kiti fermentuoti gaminiai, į kuriuos pridėta kvapiųjų medžiagų, vaisių, riešutų ar kakavos	1413	10.51.52.45.80	61,66	37,94	39,85	42,29	6,12	-31,41
Jogurtas (be priedų)	1421	10.51.52.41.30	169,67	147,47	154,62	166,24	7,52	-2,02
Rūgpienis ir kiti rūgštieji gėrimai	1422	10.51.52.41.10	5 228,79	3 371,54	3 594,79	4 685,72	30,35	-10,39
Grietinė	1423	10.51.52.41.20	1 447,02	1 518,85	1 768,40	1 668,35	-5,66	15,30
Sutirštintas pienas, į kurį nepridėta cukraus ar kitų saldiklių	211	10.51.51.04.00	32,80	8,69	6,75	5,17	-23,41	-84,24
Sutirštintas pienas, į kurį pridėta cukraus ar kitų saldiklių	212	10.51.51.08.00	184,37	214,70	213,33	134,31	-37,04	-27,15

lentelės tęsinys 22 psl.



21 psl. lentelės tęsinys

Gaminių pavadinimas	Gaminių kodas pagal		2019	2020			Pokytis, %	
	TD 96/16	PGPK II dalį	birželis	balandis	gegužė	birželis	mėnesio ¹⁾	metų ²⁾
PIENO GAMINIAI								
Nenugriebto pieno milteliai arba grietinėlės milteliai (pieno ir grietinėlės, kurių būvis kietas ir kurių riebumas didesnis kaip 1,5 % masės), išfasuoti į fasuotes, kurių svoris didesnis kaip 2,5 kg	221 222 223	10.51.22.60.00	0,00	3,00	1,50	0,00	-100,00	-
Nugriebto pieno milteliai (pieno ir grietinėlės, kurių būvis kietas ir kurių riebumas ne didesnis kaip 1,5 % masės), išfasuoti į fasuotes, kurių svoris didesnis kaip 2,5 kg	224	10.51.21.60.00	741,08	415,39	51,20	156,23	205,14	-78,92
Pasukų milteliai	225	10.51.52.63.00	19,75	50,45	55,65	54,98	-1,20	178,38
Sviestas, kurio riebumas ne didesnis kaip 85 % masės (įskaitant išrūgų sviestą)	231	10.51.30.30.00	522,81	748,16	899,36	647,76	-27,98	23,90
Sviestas, kurio riebumas didesnis kaip 85 % masės ir kiti pieno riebalai ir aliejai (išskyrus pieno pastas, kurių riebumas mažesnis kaip 80 % masės) (lydytas sviestas)	232	10.51.30.50.00	3,71	6,20	4,90	4,83	-1,43	30,19
Tepieji pieno riebalai – pieno riebalų emulsija, kurioje pieno riebalai yra vieninteliai produkto riebalai, o jų kiekis yra ne mažesnis kaip 39 % masės, bet mažesnis kaip 80 % masės	23311	10.51.30.70.00	8,60	12,23	8,90	9,08	2,02	5,58
Švieži (nebrandinti arba nekonservuoti) sūriai	24261	10.51.40.30.10	592,43	489,27	622,21	675,09	8,50	13,95
Varškė	24262 24263	10.51.40.30.20	1 550,21	1 773,78	1 807,26	1 631,98	-9,70	5,27
Kiti švieži sūriai (čia parodyti varškės sūreliai)	24264	10.51.40.30.80	377,79	477,66	464,50	410,64	-11,60	8,70
Trinti arba miltelių pavidalo sūriai		10.51.40.50.10	92,50	51,64	60,23	64,44	6,99	-30,34
Pelėsiniai sūriai		10.51.40.50.20	18,35	12,60	14,50	23,95	65,17	30,52
Kiti nelydyti sūriai		10.51.40.50.80	615,51	662,70	639,99	716,58	11,97	16,42
Lydyti sūriai, išskyrus trintus arba sūrių miltelius	25	10.51.40.70.00	212,35	215,49	212,42	206,95	-2,58	-2,54
Išrūgos ir pakeistų savybių išrūgos, skysto arba pastos pavidalo, koncentruotos arba nekoncentruotos, į kurias pridėta arba nepridėta cukraus ar kitų saldiklių	271 272	10.51.55.60.00	10 857,36	8 222,64	11 918,09	13 243,65	11,12	21,98
Išrūgos ir pakeistų savybių išrūgos, miltelių, granuliu arba kitokio pavidalo sausieji gaminiai, koncentruotos arba nekoncentruotos, į kurias pridėta arba nepridėta cukraus ar kitų saldiklių	273 275	10.51.55.30.00	977,16	1 608,98	1 327,09	1 360,43	2,51	39,22
Laktozė ir laktozės sirupas (įskaitant chemiškai gryną laktozė)	274	10.51.54.00.00	0,50	1,00	2,73	1,30	-52,38	160,00
Grietininiai ir kiti valgomieji ledai (įskaitant šerbetą ir ledus ant pagaliuko) (išskyrus ledų mišinius ir ledų pagrinda) (tūkst. l)	17	10.52.10.00.00	2 524,90	737,30	1 293,09	2 263,09	75,01	-10,37
GAMINIAI, KURIUOSE YRA NATŪRALAUS PIENO DALIŲ								
Grietinės ir augalinių riebalų mišinys	162	10.89.19.50.20	281,21	186,88	242,21	241,31	-0,37	-14,19
Varškės gaminiai su augaliniiais riebalais	281	10.89.19.50.30	44,32	33,74	33,27	28,63	-13,95	-35,40
Šviežio sūrio gaminiai su augaliniiais riebalais	282	10.89.19.50.40	0,00	15,82	0,00	0,05	-	-
Sūrio gaminiai su augaliniiais riebalais	283	10.89.19.50.50	495,76	184,39	289,10	731,97	153,19	47,65
Tepieji riebalų mišiniai	2332	10.89.19.50.60	165,89	160,18	154,23	139,65	-9,45	-15,82

¹⁾ lyginant 2020 m. birželio mėn. su gegužės mėn.; ²⁾ lyginant 2020 m. birželio mėn. su 2019 m. birželio mėn.;

Šaltinis: ŽŪIKVC (LŽŪMPRIS)

* gamintojų (perpardavimai neįtraukti).

Šių metų sausio–gegužės mėn. ES* sūrių eksportas sumažėjo 4,0 proc. (iki 526,06 tūkst. t). Daugiausia sūrių ES* valstybės eksportavo į Jungtinę Karalystę (iš viso 155,74 tūkst. t) ir Japoniją (iš viso 48,93 tūkst. t). Vokietija ir Olandija į trečiąsias šalis eksportavo didžiausius kiekius sūrių, atitinkamai 87,10 tūkst. t ir 76,27 tūkst. t. Analizuojamu laikotarpiu, palyginti su 2019 m. sausio–gegužės mėn., Lietuvos sūrių eksportas į trečiąsias šalis padidėjo 1,3 karto (iki 5,48 tūkst. t). Daugiausia sūrių Lietuva eksportavo į JAV (iš viso 1,83 tūkst. t).

2020 m. sausio–gegužės mėn. nugriebto pieno miltelių (toliau – LPM) eksportas iš ES* valstybių

į trečiąsias šalis sudarė 357,80 tūkst. t ir buvo apie 17,0 proc. mažesnis nei praėjusių metų sausio–gegužės mėn. Pagrindinės LPM importo šalys buvo Alžyras ir Kinija, kurios importavo atitinkamai 66,92 tūkst. t ir 42,36 tūkst. t LPM. Daugiausia LPM į trečiąsias šalis eksportavo Belgija (iš viso 72,19 tūkst. t) ir Prancūzija (iš viso 69,64 tūkst. t). Lietuva analizuojamu laikotarpiu eksportavo 9,11 tūkst. t LPM, daugiausia į Alžyrą (iš viso 2,83 tūkst. t) ir Kazachstaną (iš viso 1,78 tūkst. t). Palyginti su 2019 m. sausio–gegužės mėn., Lietuvos LPM eksportas į trečiąsias šalis padidėjo 18,8 proc.

* Neįtraukiami Jungtinės Karalystės duomenys.

Šaltinis: EK



**Kai kurių Lietuvos pieno perdirbimo įmonėse pagamintų pieno gaminių vidutinės pardavimo kainos*
Lietuvos rinkoje, EUR/kg**

Gaminio pavadinimas	Gaminio kodas pagal		2019 birželis	2020			Pokytis, %	
	TD 96/16	PGPK II dalį		balandis	gegužė	birželis	mėnesio ¹⁾	metų ²⁾
PIENO GAMINIAI								
Geriamasis pienas	11		0,54	0,55	0,53	0,52	-1,89	-3,70
Nekoncentruotas pienas ir grietinėlė, į kuriuos ne pridėta cukraus ar kitų saldiklių, kurių riebumas ne didesnis kaip 1 % masės, tiesiogiai išfasuoti į fasuotes, kurių neto tūris ne didesnis kaip 2 l		10.51.11.33.00	0,63	0,63	0,63	0,63	0,00	0,00
Nekoncentruotas pienas ir grietinėlė, į kuriuos ne pridėta cukraus ar kitų saldiklių, kurių riebumas didesnis kaip 1 % masės, bet ne didesnis kaip 6 %, tiesiogiai išfasuoti į fasuotes, kurių neto tūris ne didesnis kaip 2 l		10.51.11.42.00	0,54	0,55	0,53	0,52	-1,89	-3,70
Nekoncentruotas pienas ir grietinėlė, į kuriuos ne pridėta cukraus ar kitų saldiklių, kurių riebumas ne didesnis kaip 1 % masės, tiesiogiai išfasuoti į fasuotes, kurių neto tūris didesnis kaip 2 l		10.51.11.37.00	0,23	0,21	0,20	0,09	-55,00	-60,87
Nekoncentruotas pienas ir grietinėlė, į kuriuos ne pridėta cukraus ar kitų saldiklių, kurių riebumas didesnis kaip 1 % masės, bet ne didesnis kaip 6 %, tiesiogiai išfasuoti į fasuotes, kurių grynas (neto) tūris didesnis kaip 2 l		10.51.11.48.00	0,48	0,51	0,50	0,49	-2,00	2,08
Pasukos skirtos vartoti tiesiogiai	12		0,27	0,31	0,26	0,27	3,85	0,00
Nekoncentruotas pienas ir grietinėlė, į kuriuos ne pridėta cukraus ar kitų saldiklių, kurių riebumas didesnis kaip 6 % masės, bet ne didesnis kaip 21 %, tiesiogiai išfasuoti į fasuotes, kurių tūris ne didesnis kaip 2 l		10.51.12.10.00	1,68	1,75	1,73	1,69	-2,31	0,60
Nekoncentruotas pienas ir grietinėlė, į kuriuos ne pridėta cukraus ar kitų saldiklių, kurių riebumas didesnis kaip 21 % masės, tiesiogiai išfasuoti į fasuotes, kurių tūris ne didesnis kaip 2 l		10.51.12.30.00	2,98	2,98	2,91	2,90	-0,34	-2,68
Nekoncentruotas pienas ir grietinėlė, į kuriuos ne pridėta cukraus ar kitų saldiklių, kurių riebumas didesnis kaip 21 % masės, tiesiogiai išfasuoti į fasuotes, kurių tūris didesnis kaip 2 l		10.51.12.40.00	1,60	1,33	1,38	1,52	10,14	-5,00
Aromatizuotas jogurtas	1411	10.51.52.45.20	1,17	1,22	1,19	1,17	-1,68	0,00
Aromatizuotas rūgpienis ir kiti rūgštieji gėrimai	1412	10.51.52.45.10	0,76	0,55	0,53	0,76	43,40	0,00
Kiti fermentuoti gaminiai, į kuriuos pridėta kvapiųjų medžiagų, vaisių, riešutų ar kakavos	1413	10.51.52.45.80	0,90	1,04	1,02	1,02	0,00	13,33
Jogurtas (be priedų)	1421	10.51.52.41.30	1,84	1,85	1,82	1,81	-0,55	-1,63
Rūgpienis ir kiti rūgštieji gėrimai	1422	10.51.52.41.10	0,59	0,59	0,58	0,58	0,00	-1,69
Grietinė	1423	10.51.52.41.20	2,07	2,09	2,05	2,03	-0,98	-1,93
Sutirštintas pienas, į kurį ne pridėta cukraus ar kitų saldiklių	211	10.51.51.04.00	1,32	1,25	1,25	1,25	0,00	-5,30
Sutirštintas pienas, į kurį pridėta cukraus ar kitų saldiklių	212	10.51.51.08.00	1,45	1,57	1,53	1,51	-1,31	4,14
Nenugriebto pieno milteliai arba grietinėlės milteliai (pieno ir grietinėlės, kurių būvis kietas ir kurių riebumas didesnis kaip 1,5 % masės), išfasuoti į fasuotes, kurių svoris didesnis kaip 2,5 kg	221 222 223	10.51.22.60.00	-	2,60	2,50	-	-	-
Nugriebto pieno milteliai (pieno ir grietinėlės, kurių būvis kietas ir kurių riebumas ne didesnis kaip 1,5 % masės), išfasuoti į fasuotes, kurių svoris didesnis kaip 2,5 kg	224	10.51.21.60.00	1,89	2,43	1,91	2,04	6,81	7,94
Pasukų milteliai	225	10.51.52.63.00	0,65	0,39	0,33	0,39	18,18	-40,00
Sviestas, kurio riebumas ne didesnis kaip 85 % masės (įskaitant išrūgų sviestą)	231	10.51.30.30.00	4,90	4,29	4,11	4,32	5,11	-11,84
Sviestas, kurio riebumas didesnis kaip 85 % masės ir kiti pieno riebalai ir aliejai (išskyrus pieno pastas, kurių riebumas mažesnis kaip 80 % masės) (lydytas sviestas)	232	10.51.30.50.00	8,07	7,35	7,11	7,20	1,27	-10,78
Tepieji pieno riebalai - pieno riebalų emulsija, kurioje pieno riebalai yra vieninteliai produkto riebalai, o jų kiekis yra ne mažesnis kaip 39 % masės, bet mažesnis kaip 80 % masės	23311	10.51.30.70.00	2,44	2,02	2,25	2,25	0,00	-7,79
Švieži (nebrandinti arba nekonservuoti) sūriai	24261	10.51.40.30.10	4,21	4,09	4,01	4,00	-0,25	-4,99
Varškė	24262 24263	10.51.40.30.20	2,39	2,42	2,36	2,36	0,00	-1,26
Kiti švieži sūriai (čia parodomi varškės sūriai)	24264	10.51.40.30.80	4,31	4,23	4,17	4,13	-0,96	-4,18
Trinti arba miltelių pavidalo sūriai		10.51.40.50.10	4,65	6,54	6,21	6,07	-2,25	30,54
Pelėsiniai sūriai		10.51.40.50.20	5,61	5,28	5,97	5,53	-7,37	-1,43
Kiti nelydyti sūriai		10.51.40.50.80	4,19	4,06	4,01	3,75	-6,48	-10,50
Lydyti sūriai, išskyrus trintus arba sūrių miltelius	25	10.51.40.70.00	3,88	3,75	3,86	3,70	-4,15	-4,64

lentelės tęsinys 24 psl.



23 psl. lentelės tęsinys

Gaminio pavadinimas	Gaminio kodas pagal		2019 birželis	2020			Pokytis, %	
	TD 96/16	PGPK II dalį		balandis	gegužė	birželis	mėnesio ¹⁾	metų ²⁾
PIENO GAMINIAI								
Išrūgos ir pakeistų savybių išrūgos, skysto arba pastos pavidalo, koncentruotos arba nekoncentruotos, į kurias pridėta arba nepridėta cukraus ar kitų saldiklių	271 272	10.51.55.60.00	0,02	0,02	0,02	0,01	-50,00	-50,00
Išrūgos ir pakeistų savybių išrūgos, miltelių, granuliu arba kitokio pavidalo sausieji gaminiai, koncentruotos arba nekoncentruotos, į kurias pridėta arba nepridėta cukraus ar kitų saldiklių	273 275	10.51.55.30.00	0,86	0,49	0,49	0,53	8,16	-38,37
Laktozė ir laktozės sirupas (įskaitant chemiškai gryną laktozė)	274	10.51.54.00.00	0,80	0,85	0,91	0,90	-1,10	12,50
Grietininiai ir kiti valgomieji ledai (įskaitant šerbetą ir ledus ant pagaliuko) (išskyrus ledų mišinius ir ledų pagrinda) (EUR/l)	17	10.52.10.00.00	1,81	1,89	1,80	1,78	-1,11	-1,66
GAMINIAI, KURIUOSE YRA NATŪRALAUS PIENO DALIŲ								
Grietinės ir augalinių riebalų mišinys	162	10.89.19.50.20	1,15	1,24	1,17	1,17	0,00	1,74
Varškės gaminiai su augaliniiais riebalais	281	10.89.19.50.30	2,84	3,00	2,96	2,99	1,01	5,28
Šviežio sūrio gaminiai su augaliniiais riebalais	282	10.89.19.50.40	-	2,66	-	2,16	-	-
Sūrio gaminiai su augaliniiais riebalais	283	10.89.19.50.50	2,08	2,45	2,34	2,31	-1,28	11,06
Tepieji riebalų mišiniai	2332	10.89.19.50.60	2,41	2,24	2,19	1,84	-15,98	-23,65

¹⁾ lyginant 2020 m. birželio mėn. su gegužės mėn.; ²⁾ lyginant 2020 m. birželio mėn. su 2019 m. birželio mėn.; Šaltinis: ŽŪIKVC (LŽŪMPRIŠ)
* svartinės, gamintojų (perpardavimai neįtraukti), be PVM; - - tokio reiškinio (rodiklio) atitinkamu laikotarpiu nebuvo.

Kai kurių Lietuvos įmonėse pagamintų pieno gaminių vidutinės pardavimo kainos* vidaus rinkoje, EUR/mat. vnt.

Gaminys	Kodas pagal TD 96/16/EB	Mat vnt.	2019	2020			Pokytis, %	
			birželis	balandis	gegužė	birželis	mėnesio ¹⁾	metų ²⁾
Geriamasis pienas, pasterizuotas, 2,5 % riebumo, išfasuotas po 0,9–1 l į plėvelės fasuotes	11511	l	0,38	0,39	0,39	0,39	0,00	2,63
Kefyras, 2,5 % riebumo, 0,9–1 kg plastikiniame maišelyje	14221	kg	0,45	0,42	0,41	0,41	0,00	-8,89
Grietinė, 30 % riebumo, išfasuota po 400–450 g į polistireno indelius	14231	kg	2,23	-	-
Grietinė, 30 % riebumo, 330–500 g polistireno indelyje	14231n	kg	...	2,30	2,25	2,19	-2,67	-
Grietinės ir augalinių riebalų mišinys, išfasuotas po 400–450 g į polistireno indelius	1621	kg	1,17	-	-
Sviestas, 82 % riebumo, išfasuotas po 200 g į folijos fasuotes	231131	kg	6,06	-	-
Sviestas, 82 % riebumo, 170–200 g pergamentiniame ar laminuotame popieriuje	231131n	kg	...	5,40	5,05	4,92	-2,57	-
Varškė, liesa be priedų, išfasuota po 180–200 g	242621	kg	1,75	1,91	1,85	1,74	-5,95	-0,57
Varškės sūris, 22 % riebumo, be priedų	242611	kg	3,40	3,57	3,48	3,45	-0,86	1,47
Gouda sūriai	24231	kg	3,50	•	•	•	-	-
Tilsit sūriai	24232	kg	4,13	4,35	4,28	4,06	-5,14	-1,69
Kietieji ilgai brandinti sūriai	2424	kg	8,60	8,63	7,92	8,26	4,29	-3,95

¹⁾ lyginant 2020 m. birželio mėn. su gegužės mėn.; ²⁾ lyginant 2020 m. birželio mėn. su 2019 m. birželio mėn. Šaltinis: ŽŪIKVC (LŽŪMPRIŠ)
* svartinės, gamintojų, be PVM; ... - nėra duomenų; • - konfidencialūs duomenys.

Kai kurių Lietuvos įmonėse pagamintų pieno gaminių vidutinės savaitinės pardavimo kainos¹⁾, EUR/kg

Gaminio pavadinimas	Gaminio kodas pagal Tarybos direktyvą 96/16/EB	Lietuvos rinkoje						Kitų ES valstybių ir trečiųjų šalių rinkose						
		2019		2020		pokytis, %		2019		2020		pokytis, %		
		31 sav. (07 29–08 04)	29 sav. (07 13–19)	30 sav. (07 20–26)	31 sav. (07 27–08 02)	savaitės ²⁾	metų ³⁾	31 sav. (07 29–08 04)	29 sav. (07 13–19)	30 sav. (07 20–26)	31 sav. (07 27–08 02)	savaitės ²⁾	metų ³⁾	
Sviestas, 82 proc. riebumo	luitais fasuotas	23111+23112 23113	4,12 5,28	• 5,23	4,15 4,79	4,13 4,79	-0,48 0,00	0,24 -9,28	• •	• 4,26	• 4,10	• 4,19	- 2,20	- -
Sūriai														
Gouda		24231	3,39	3,31	•	•	-	-	3,14	3,15	3,39	•	-	-
Tilsit		24232	4,01	4,23	4,13	4,15	0,48	3,49	3,57	•	•	3,61	-	1,12
Kietieji ilgai brandinti		2424	7,98	8,43	•	8,91	-	11,65	•	4,27	4,24	4,32	1,89	-

¹⁾ svartinės, gamintojų, be PVM; ²⁾ lyginant 2020 m. 31 savaitę su 30 savaitę; ³⁾ lyginant 2020 m. 31 savaitę su 2019 m. 31 savaitę;
• - konfidencialūs duomenys. Šaltinis: ŽŪIKVC (LŽŪMPRIŠ)



Kai kurių pieno gaminių vidutinės savaitinės kainos* (*gamintojų*) ES valstybėse ir Jungtinėje Karalystėje, EUR/kg (be PVM)

Gaminys	Valstybė	2019	2020					Pokytis, %	
		30 sav. (07 22–28)	27 sav. (06 29–07 05)	28 sav. (07 06–12)	29 sav. (07 13–19)	30 sav. (07 20–26)	savaitės ¹⁾	metų ²⁾	
Sviestas (82 proc. rieb.)	išfasuotas luitais	Lietuva	4,19	4,19	4,25	•	4,11	-	-1,91
	išfasuotas į mažesnes fasuotes	Lietuva	5,16	4,90	4,98	5,09	4,67	-8,25	-9,50
	išfasuotas luitais	Latvija	4,86	4,29	4,31	4,41	4,39	-0,45	-9,67
	išfasuotas luitais	Estija (80–85 proc.rieb.)	4,22	3,62	3,77	3,62	3,50	-3,31	-17,06
	išfasuotas po 150–250 g	Estija (80–85 proc.rieb.)	5,62	4,19	5,18	5,19	4,89	-5,78	-12,99
	išfasuotas luitais	Vokietija	3,60	3,43	3,43	3,43	3,43	0,00	-4,72
	išfasuotas po 250 g	Vokietija	3,64	3,40	3,48	3,48	3,48	0,00	-4,40
	I rūšis	Prancūzija	3,75	3,40	3,40	3,40	3,40	0,00	-9,33
	išfasuotas luitais	Belgija	3,55	3,30	3,36	3,38	3,39	0,30	-4,51
	firminis	Italija	3,70	3,20	3,30	3,35	3,35	0,00	-9,46
	išfasuotas luitais	Nyderlandai	3,52	3,30	3,33	3,33	3,33	0,00	-5,40
	išfasuotas luitais	Slovakija	5,20	5,29	5,02	5,06	4,43	-12,45	-14,81
	išfasuotas po 200–250 g	Slovakija	4,83	4,29	4,28	4,15	4,23	1,93	-12,42
	išfasuotas luitais	Čekija	...	4,23	-	-
	išfasuotas po 250 g	Čekija	4,64	4,15	4,49	4,49	4,47	-0,45	-3,66
	išfasuotas luitais	Lenkija	3,53	3,00	2,96	3,09	3,20	3,56	-9,35
	išfasuotas į mažesnes fasuotes	Lenkija	3,98	3,65	3,67	3,71	3,75	1,08	-5,78
	ES vidutinė kaina		3,80	3,31	3,30	3,36	3,36	0,00	-11,58
	išfasuotas luitais (kilmės šalis Anglija)	Jungtinė Karalystė	3,35	...	3,39	...	3,39	-	1,19
išfasuotas į mažesnes fasuotes (kilmės šalis Anglija)	4,19		...	3,61	...	3,58	-	-14,56	
išfasuotas į mažesnes fasuotes (kilmės šalis Airija)	4,08		...	3,50	...	3,47	-	-14,95	
Nugriebto pieno milteliai	išfasuoti po 25 kg	Latvija	3,23	1,90	1,93	3,23	3,23	0,00	0,00
		Vokietija	2,10	2,19	2,17	2,17	2,15	-0,92	2,38
		Prancūzija	2,10	2,30	2,10	2,10	2,10	0,00	0,00
		Belgija	2,09	2,19	2,22	2,21	2,19	-0,90	4,78
		Nyderlandai	2,05	2,16	2,15	2,14	2,17	1,40	5,85
		Čekija	2,14	2,13	2,16	2,23	2,04	-8,52	-4,67
		Slovakija	...	1,96	2,08	2,11	...	-	-
	Lenkija	2,01	1,96	1,93	1,89	1,93	2,12	-3,98	
ES vidutinė kaina		2,05	2,17	2,09	2,11	2,09	-0,95	1,95	
	Jungtinė Karalystė	2,01	...	2,15	...	2,20	-	9,45	
Nenu- griebto pieno milteliai	išfasuoti po 25 kg	Latvija	3,80	4,00	...	-	-
		Vokietija	2,87	2,75	2,75	2,78	2,78	0,00	-3,14
		Prancūzija	2,90	2,72	2,76	2,76	2,78	0,72	-4,14
		Belgija	2,95	2,80	2,80	2,80	2,80	0,00	-5,08
		Nyderlandai	2,78	2,68	2,68	2,72	2,72	0,00	-2,16
		Čekija	3,06	2,83	2,91	2,96	2,96	0,00	-3,27
		Lenkija	2,89	2,65	2,58	2,53	2,58	1,98	-10,73
ES vidutinė kaina		2,84	2,79	2,75	2,77	2,74	-1,08	-3,52	
Išrūgų milteliai	išfasuoti po 25 kg	Vokietija	0,84	0,85	0,85	0,85	0,84	-1,18	0,00
		Nyderlandai	0,61	0,71	0,70	0,70	0,70	0,00	14,75
		Čekija	0,85	0,78	0,81	0,81	0,83	2,47	-2,35
		Lenkija	0,72	0,72	0,70	0,71	0,73	2,82	1,39
	ES vidutinė kaina		0,67	0,74	0,73	0,74	0,73	-1,35	8,96
	Jungtinė Karalystė	0,75	...	0,86	...	0,85	-	13,33	
Sūriai	<i>Gouda</i>		3,27	3,68	•	3,29	3,47	5,47	6,12
	<i>Tilsit</i>	Lietuva	3,99	4,00	4,21	3,88	3,94	1,55	-1,25
	Kietieji ilgai brandinti		4,98	•	4,82	4,53	4,62	1,99	-7,23
	<i>Edam</i>	Estija	3,21	2,81	3,12	3,20	2,69	-15,94	-16,20
	<i>Edam</i>	Latvija	4,12	4,37	4,27	4,25	4,37	2,82	6,07
	<i>Cheddar</i>		2,98	2,61	2,71	2,71	2,71	0,00	-9,06
	<i>Emmental</i> , 45 proc. s. m.	Vokietija	4,30	4,60	4,60	4,60	4,60	0,00	6,98
	<i>Parmigiano</i>		10,95	7,43	7,43	7,43	7,43	0,00	-32,15
	<i>Grana Padano</i>		8,65	8,08	8,08	8,08	8,08	0,00	-6,59
	<i>Provolone</i>		6,03	6,13	6,13	6,13	6,13	0,00	1,66
	<i>Provolone Cremona</i>	Italija	5,80	5,90	5,90	5,90	5,90	0,00	1,72
	<i>Gorgonzola</i>		5,65	5,75	5,75	5,75	5,75	0,00	1,77
	<i>Italico</i>		5,15	5,15	5,15	5,15	5,15	0,00	0,00
<i>Taleggio</i>		5,50	5,60	5,60	5,60	5,60	0,00	1,82	

lentelės tęsinys 26 psl.



Gaminys	Valstybė	2019					2020					Pokytis, %	
		30 sav. (07 22–28)	27 sav. (06 29–07 05)	28 sav. (07 06–12)	29 sav. (07 13–19)	30 sav. (07 20–26)	savaitės ¹⁾	metų ²⁾					
<i>Cheddar</i>	Belgija	3,20	3,00	3,05	3,10	3,10	0,00	-3,13					
<i>Edam</i>	Slovakija	5,18	5,18	5,28	5,33	5,28	-0,94	1,93					
<i>Edam, 45 proc. s. m.</i>	Čekija	3,66	3,52	3,51	3,52	3,54	0,57	-3,28					
<i>Edam, 30 proc. s. m.</i>		2,76	2,86	3,01	2,92	2,95	1,03	6,88					
<i>Edam</i>	Lenkija	3,02	2,96	2,89	2,96	2,96	0,00	-1,99					
<i>Gouda</i>		3,07	2,89	3,00	2,98	2,97	-0,34	-3,26					
<i>Cheddar</i>		3,02	2,94	2,94	2,96	2,90	-2,03	-3,97					
<i>Emmental</i>		3,59	3,34	3,37	3,41	3,54	3,81	-1,39					
<i>Mozzarella</i>		3,47	3,11	3,17	3,04	3,12	2,63	-10,09					
<i>Feta</i>		2,61	2,50	2,36	2,32	2,37	2,16	-9,20					
Pelėsiniai		4,73	4,65	4,64	4,64	4,58	-1,29	-3,17					
Cheddar	ES vidutinė kaina	3,00	3,03	3,05	3,07	3,07	0,00	2,33					
Edam		3,10	2,94	3,00	3,04	3,01	-0,99	-2,90					
Gouda		3,11	3,02	3,07	3,09	3,09	0,00	-0,64					
Emmental		4,69	4,82	4,76	4,80	4,78	-0,42	1,92					
<i>Cheddar</i> (kilmės šalis Anglija)	Jungtinė Karalystė	3,16	...	3,33	...	3,30	-	4,43					
<i>Cheddar</i> (kilmės šalis Airija)	Karalystė	3,13	...	3,33	...	3,30	-	5,43					

Pastaba. ES vidutinės kainos nuo 2019 m. pateikiamos be Jungtinės Karalystės duomenų.

* kainos užsienio valstybėse (EUR) pateiktos pagal atitinkamos datos ECB valiutų kursą;

¹⁾ lyginant 2020 m. 30 savaitę su 29 savaitę; ²⁾ lyginant 2020 m. 30 savaitę su 2019 m. 30 savaitę;

... – nėra duomenų; ● – konfidencialūs duomenys.

Lietuvos duomenys pateikti remiantis Pieno gaminių pardavimo savaitės ataskaita PS-5.

Šaltiniai: ŽŪIKVC (LŽŪMPRI), AMI, EKI, LVAEI, SZIF, PPA-ATIS ir EK

Kai kurių Lietuvos pieno perdirbimo įmonėse pagamintų pieno gaminių atsargos mėnesio pabaigoje, t

Gaminio pavadinimas	Gaminio kodas pagal		2019 birželis	2020			Pokytis %	
	TD 96/16	PGPK II dalį		balandis	gegužė	birželis	mėnesio ¹⁾	metų ²⁾
PIENO GAMINIAI								
Sutirštintas pienas, į kurį nepridėta cukraus ar kitų saldiklių	211	10.51.51.04.00	404,38	516,53	851,47	304,98	-64,18	-24,58
Sutirštintas pienas, į kurį pridėta cukraus ar kitų saldiklių	212	10.51.51.08.00	707,80	650,97	653,32	593,84	-9,10	-16,10
Nenugriebto pieno milteliai arba grietinėlių milteliai (pieno ir grietinėlių, kurių būvis kietas ir kurių riebumas didesnis kaip 1,5 % masės), išfasuoti į fasuotes, kurių svoris didesnis kaip 2,5 kg	221 222 223	10.51.22.60.00	8,94	46,33	40,45	110,41	172,95	1135,01
Nugriebto pieno milteliai (pieno ir grietinėlių, kurių būvis kietas ir kurių riebumas ne didesnis kaip 1,5 % masės), išfasuoti į fasuotes, kurių svoris didesnis kaip 2,5 kg	224	10.51.21.60.00	7 341,20	5 123,71	5 370,46	5 921,54	10,26	-19,34
Pasukų milteliai	225	10.51.52.63.00	11,55	14,48	10,43	8,02	-23,11	-30,56
Sviestas, kurio riebumas ne didesnis kaip 85 % masės (įskaitant išrūgų sviestą)	231	10.51.30.30.00	4 531,44	3 130,07	2 930,08	3 370,86	15,04	-25,61
Sviestas, kurio riebumas didesnis kaip 85 % masės ir kiti pieno riebalai ir aliejai (išskyrus pieno pastas, kurių riebumas mažesnis kaip 80 % masės) (lydytas sviestas)	232	10.51.30.50.00	8,36	5,94	8,12	9,81	20,81	17,34
Švieži (nebrandinti arba nekonservuoti) sūriai, įskaitant išrūgų sūrius ir varškę	2426	10.51.40.30.00	918,40	677,70	970,34	761,71	-21,50	-17,06
Trinti sūriai, sūrių milteliai, pelėsiniai ir kiti nelydyti sūriai	2421-2425	10.51.40.50.00	21 729,78	18 629,79	20 582,95	21 347,04	3,71	-1,76
Lydyti sūriai, išskyrus trintus arba sūrių miltelius	25	10.51.40.70.00	44,51	42,04	41,56	65,12	56,69	46,30
Išrūgos ir pakeistų savybių išrūgos, miltelių, granuliu arba kitokio pavidalo sausieji gaminiai, koncentruotos arba nekoncentruotos, į kurias pridėta arba nepridėta cukraus ar kitų saldiklių	273 275	10.51.55.30.00	5 741,82	1 677,51	2 237,33	2 730,58	22,05	-52,44
Laktozė ir laktozės sirupas (įskaitant chemiškai gryną laktozę)	274	10.51.54.00.00	461,25	594,63	567,40	960,90	69,35	108,33
Grietininiai ir kiti valgomieji ledai (įskaitant šerbetą ir ledus ant pagaliuko) (išskyrus ledų mišinius ir ledų pagrinda) (tūkst. l)	17	10.52.10.00.00	3 645,64	6 552,34	6 287,81	5 355,38	-14,83	46,90
GAMINIAI, KURIUOSE YRA NATŪRALAUS PIENO DALIŲ								
Varškės gaminiai su augaliniais riebalais	281	10.89.19.50.30	23,41	26,80	19,27	29,10	51,01	24,31
Šviežio sūrio gaminiai su augaliniais riebalais	282	10.89.19.50.40	20,52	1,87	0,81	1,97	143,21	-90,40
Sūrio gaminiai su augaliniais riebalais	283	10.89.19.50.50	3 019,37	1 811,31	1 928,68	1 693,69	-12,18	-43,91
Tepieji riebalų mišiniai	2332	10.89.19.50.60	40,30	293,02	289,26	282,61	-2,30	601,27

¹⁾ lyginant 2020 m. birželio mėn. su gegužės mėn.; ²⁾ lyginant 2020 m. birželio mėn. su 2019 m. birželio mėn.

Šaltinis: ŽŪIKVC (LŽŪMPRI)



Pasaulinės kai kurių pieno gaminių kainos*, EUR/kg

Gaminio pavadinimas		Vidutinė kaina*					pokytis, %	
		JAV						
		2019	2020			pokytis, %		
		31 sav. (07 29–08 02)	28 sav. (07 06–10)	29 sav. (07 13–17)	30 sav. (07 20–24)	31 sav. (07 27–31)	savaitės ¹⁾	metų ²⁾
Sviestas, AA	CME	4,64	3,33	3,31	3,23	3,08	-4,64	-33,62
Sūris <i>Cheddar</i> , luitais		3,61	5,42	5,48	5,00	4,42	-11,60	22,44
LPM, Centrinis ir Rytų regionas, FOB		2,04	2,00	1,97	1,95	1,89	-3,08	-7,35
NPM, Nacionalinis vid., FOB		3,41	3,27	3,29	3,20	3,23	0,94	-5,28
Išrūgų milteliai, Centrinis regionas, FOB		0,69	0,63	0,62	0,61	0,59	-3,28	-14,49
		Vakarų Europoje, eksportui, FOB					pokytis, %	
		2019	2020			pokytis, %		
		30–31 sav. (07 22–08 02)	28–29 sav. (07 06–17)	30–31 sav. (07 20–31)		2 savaitė ³⁾	metų ²⁾	
Sviestas, 82 % riebus		3,63	3,38	3,38		0,00	-6,89	
LPM		2,09	2,16	2,15		-0,46	2,87	
NPM		2,86	2,74	2,78		1,46	-2,80	
Lydytas sviestas		4,96	4,20	4,13		-1,67	-16,73	
Išrūgų milteliai		0,74	0,79	0,79		0,00	6,76	
		Okeanijos valstybėse, eksportui, FOB					pokytis, %	
		2019	2020			pokytis, %		
		30–31 sav. (07 22–08 02)	28–29 sav. (07 06–17)	30–31 sav. (07 20–31)		2 savaitė ³⁾	metų ²⁾	
Sviestas, 82 % riebus		3,99	3,30	3,03		-8,18	-24,06	
LPM		2,32	2,44	2,34		-4,10	0,86	
NPM		2,78	2,85	2,82		-1,05	1,44	
Sūris <i>Cheddar</i>		3,49	3,48	3,22		-7,47	-7,74	

LPM – nugriebto pieno milteliai; NPM – nenugriebto pieno milteliai;

Šaltinis: USDA

* kainos užsienio valstybėse (EUR) pateiktos pagal atitinkamas datos ECB valiutų kursą;

¹⁾ lyginant dvi paskutiniąsias savaites;²⁾ lyginant 2020 m. ir 2019 m. atitinkamų laikotarpių duomenis;³⁾ lyginant 2020 m. 30–31 savaites su 28–29 savaitėmis.

Kai kurių Lietuvos įmonėse pagamintų pieno gaminių pardavimai vidaus rinkoje, t

Gaminys	Kodas pagal TD 96/16/EB	2019	2020			Pokytis, %	
		birželis	balandis	gegužė	birželis	mėnesio ¹⁾	metų ²⁾
Geriamasis pienas, pasterizuotas, 2,5 % riebumo, išfasuotas po 0,9–1 l į plėvelės fasuotes	11511	1 317,35	1 042,30	1 138,19	1 245,03	9,39	-5,49
Kefyras, 2,5 % riebumo, 0,9–1 kg plastikiniame maišelyje	14221	1 280,89	698,26	751,39	1 007,28	34,06	-21,36
Grietinė, 30 % riebumo, išfasuota po 400–450 g į polistireno indelius	14231	389,13	-	-
Grietinė, 30 % riebumo, 330–500 g polistireno indelyje	14231n	...	715,64	861,93	776,68	-9,89	-
Grietinės ir augalinių riebalų mišinys, išfasuotas po 400–450 g į polistireno indelius	1621	56,73	-	-
Sviestas, 82 % riebumo, išfasuotas po 200 g į folijos fasuotes	231131	259,12	-	-
Sviestas, 82 % riebumo, 170–200 g pergamentiniame ar laminuotame popieriuje	231131n	...	455,96	457,10	439,91	-3,76	-
Varškė, liesa be priedų, išfasuota po 180–200 g	242621	120,23	143,96	159,00	107,22	-32,57	-10,82
Varškės sūris, 22 % riebumo, be priedų	242611	84,40	85,26	76,19	76,86	0,88	-8,93
<i>Gouda</i> sūriai	24231	113,11	•	•	•	-	-
<i>Tilsit</i> sūriai	24232	280,28	343,44	332,69	331,39	-0,39	18,24
Kietieji ilgai brandinti sūriai	2424	66,75	47,41	67,30	68,27	1,44	2,28

¹⁾ lyginant 2020 m. birželio mėn. su gegužės mėn.;²⁾ lyginant 2020 m. birželio mėn. su 2019 m. birželio mėn.

... – nėra duomenų;

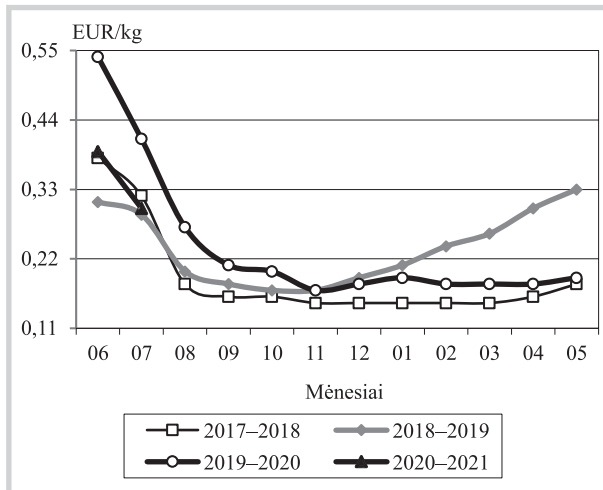
• – konfidencialūs duomenys.

Šaltinis: ŽŪIKVC (LŽŪMPRIŠ)



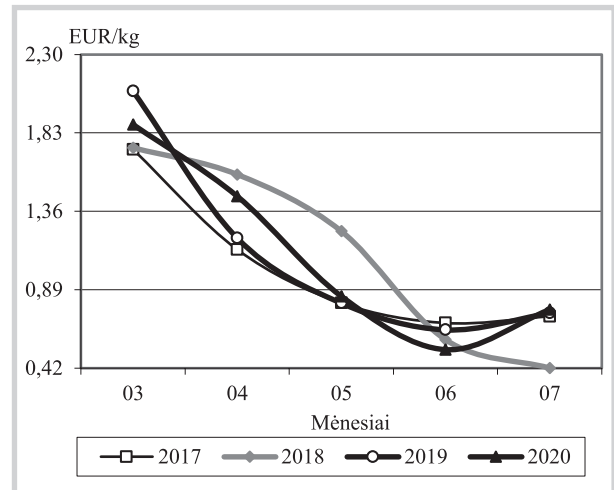
Bulvių, daržovių ir vaisių rinka

Bulvių vidutinės kainos (augintojų) Lietuvoje 2017–2021 m.



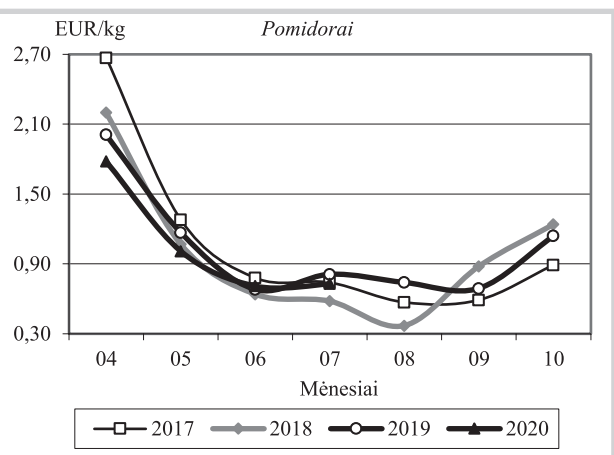
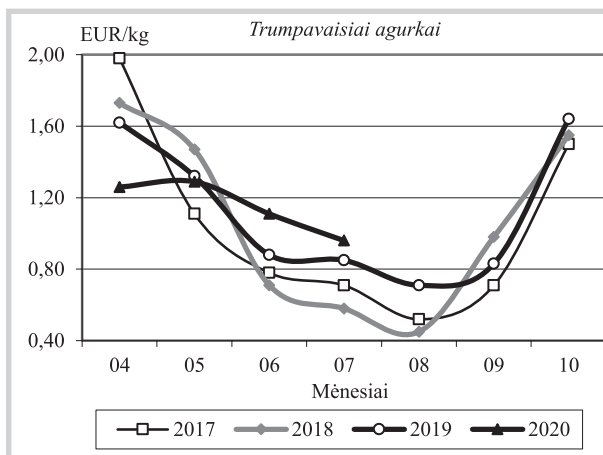
Šaltinis: ŽŪIKVC (LŽŪMPRIS)

Ilgavaisių agurkų vidutinės kainos (augintojų) Lietuvoje 2017–2020 m.



Šaltinis: ŽŪIKVC (LŽŪMPRIS)

Šiltnamių daržovių vidutinės kainos (augintojų) Lietuvoje 2017–2020 m.



Šaltinis: ŽŪIKVC (LŽŪMPRIS)

Bulvių ir daržovių vidutinės pardavimo kainos Lietuvos prekiniuose ūkiuose ir šiltnamiuose, EUR/kg (be PVM)*

Produkcija	Data	2019		29 sav.		2020		30 sav.		31 sav.		Pokytis, %			
		31 sav.		(07 13–19)		30 sav.		31 sav.		savaitės**		metų***			
		min.	maks.	min.	maks.	min.	maks.	min.	maks.	min.	maks.	min.	maks.	min.	maks.
Bulvės		0,25	0,37	0,20	0,38	0,18	0,34	0,18	0,32	0,00	-5,88	-28,00	-13,51		
Baltagūžiai kopūstai		0,25	0,45	0,15	0,37	0,15	0,33	0,15	0,30	0,00	-9,09	-40,00	-33,33		
Burokėliai		0,27	0,35	0,20	0,30	0,15	0,23	0,15	0,23	0,00	0,00	-44,44	-34,29		
Svogūnai		0,30	0,40	-	-	0,35	0,40	0,35	0,40	0,00	0,00	16,67	0,00		
Cukinija		0,40	0,65	0,55	0,65	0,50	0,65	0,50	0,60	0,00	-7,69	25,00	-7,69		
Lapkotiniai salierai		0,95	1,10	0,80	1,00	0,80	1,00	0,80	1,10	0,00	10,00	-15,79	0,00		
Svogūnų laiškai		2,70	5,00	2,00	4,80	2,00	4,70	2,00	4,80	0,00	2,13	-25,93	-4,00		
Salotos		1,20	2,00	1,10	1,70	1,00	1,70	1,00	1,70	0,00	0,00	-16,67	-15,00		
Salotos, vnt.		0,40	0,40	0,40	0,40	0,40	0,40	0,40	0,40	0,00	0,00	0,00	0,00		
Aisbergo salotos		0,85	1,00	0,70	0,80	0,60	0,80	0,60	0,80	0,00	0,00	-29,41	-20,00		
Špinatai		1,50	3,00	1,80	3,80	1,80	3,80	2,00	3,80	11,11	0,00	33,33	26,67		
Krapai		2,50	4,50	2,50	4,20	2,50	3,50	2,50	3,00	0,00	-14,29	0,00	-33,33		
Lapinės petražolės		2,00	2,40	2,00	2,70	2,00	2,70	2,00	2,70	0,00	0,00	0,00	12,50		
Prieskoninės žolelės		7,00	10,00	7,00	8,00	7,00	8,00	7,00	8,00	0,00	0,00	0,00	-20,00		
Ilgavaisiai agurkai		0,75	0,80	0,90	1,00	0,75	0,80	0,75	0,80	0,00	0,00	0,00	0,00		
Trumpavaisiai agurkai		0,70	0,85	0,85	1,25	0,70	1,10	0,70	1,00	0,00	-9,09	0,00	17,65		
Pomidorai		0,80	0,85	0,70	0,75	0,70	0,75	0,70	0,85	0,00	13,33	-12,50	0,00		
Rauginti kopūstai		1,10	1,20	0,70	0,90	0,70	0,90	0,70	0,90	0,00	0,00	-36,36	-25,00		
Rauginti agurkai		1,00	1,10	1,00	1,10	1,00	1,10	1,00	1,10	0,00	0,00	0,00	0,00		

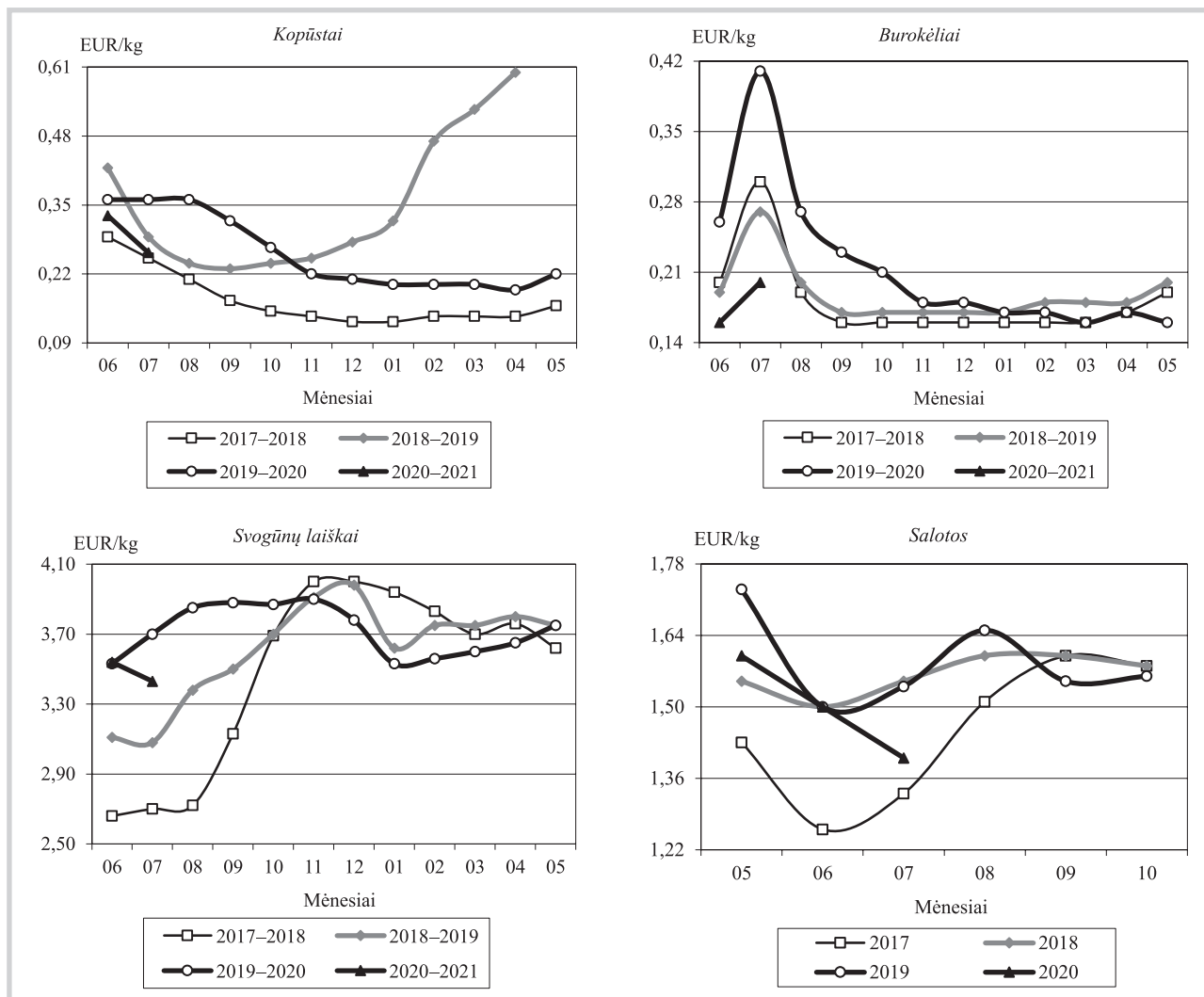
* bulvių ir daržovių kainų skirtumą lemia kokybė, prekinis paruošimas, pateikiamos produkcijos dydžiai, kiekiai ir veislės, transporto išlaidos

** lyginant 2020 m. 31 savaitę su 30 savaitę; *** lyginant 2020 m. 31 savaitę su 2019 m. 31 savaitę

Šaltinis: ŽŪIKVC (LŽŪMPRIS)



Daržovių vidutinės kainos (augintojų) Lietuvoje 2017–2021 m.



Šaltinis: ŽŪIKVC (LŽŪMPRIŠ)

Bulvių, daržovių, vaisių ir uogų kainos* Lenkijos didmeninės prekybos bazėse 2020 07 23–2020 08 06, EUR/kg

	Data	2020 07 23		2020 07 27		2020 08 03		2020 08 06		Pokytis**, %	
		min.	maks.	min.	maks.	min.	maks.	min.	maks.	min.	maks.
Daržovės, vaisiai, uogos											
Bulvės		0,07	0,10	0,07	0,10	0,04	0,10	0,07	0,10	75,00	0,00
Morkos		0,35	0,40	0,31	0,40	0,26	0,31	0,22	0,33	-15,38	6,45
Burokėliai		0,13	0,20	0,13	0,18	0,12	0,17	0,13	0,18	8,33	5,88
Svogūnai		0,18	0,22	0,13	0,22	0,13	0,22	0,15	0,22	15,38	0,00
Baltagūžiai kopūstai		0,08	0,12	0,08	0,11	0,07	0,10	0,07	0,10	0,00	0,00
Raudongūžiai kopūstai		0,10	0,14	0,09	0,13	0,09	0,13	0,09	0,13	0,00	0,00
Kininiai kopūstai		0,22	0,35	0,22	0,35	0,24	0,33	0,29	0,37	20,83	12,12
Žiediniai kopūstai***		0,66	0,88	0,77	0,99	0,79	1,10	0,84	1,10	6,33	0,00
Brokoliai***		0,53	0,79	0,53	0,79	0,53	0,79	0,57	0,84	7,55	6,33
Trumpavaisiai agurkai		0,44	0,66	0,44	0,62	0,35	0,48	0,29	0,44	-17,14	-8,33
Pomidorai (57–67 mm)		0,66	0,73	0,58	0,66	0,51	0,58	0,51	0,58	0,00	0,00
Pomidorai (67–82 mm)		0,69	0,77	0,58	0,66	0,51	0,58	0,55	0,62	7,84	6,90
Raudona paprika		0,88	1,21	0,88	1,10	0,88	1,10	0,88	0,99	0,00	-10,00
Cukinija		0,35	0,44	0,31	0,35	0,31	0,35	0,33	0,37	6,45	5,71
Gūžinės salotos***		0,22	0,33	0,22	0,33	0,29	0,40	0,29	0,40	0,00	0,00
Aisbergo salotos***		0,35	0,48	0,35	0,48	0,40	0,48	0,40	0,48	0,00	0,00
Garbanotos salotos***		0,26	0,40	0,26	0,40	0,35	0,44	0,44	0,57	25,71	29,55
Desertiniai obuoliai	<i>Early Geneva</i>	0,88	1,10	0,88	1,10	0,66	0,88	0,51	0,77	-22,73	-12,50
	<i>Paulared (70+ mm)</i>	-	-	-	-	0,62	0,88	0,51	0,77	-17,74	-12,50
Šilauogės		2,86	3,96	2,20	3,96	2,20	3,52	2,64	3,52	20,00	0,00

* 12–16 augintojų arba prekybininkų vidutinė kaina įvairiuose Lenkijos regionuose, parduodant dideliais kiekiais

** lyginant 2020 08 06 su 2020 08 03

*** vnt. kaina

Šaltinis: *Fresh-market*

Ekologiškų produktų rinka

Ekologiško žalio natūralaus riebumo pieno supirkimo kaina 2020 m. II ketvirtį sumažėjo.

2020 m. II ketvirtį iš Lietuvos pieno gamintojų buvo supirkta 10,407 tūkst. t ekologiško žalio pieno. Tai yra 2,81 proc. daugiau nei 2019 m. II ketvirtį. Jis analizuojamu laikotarpiu sudarė 3,05 proc. viso supirkto žalio natūralaus riebumo pieno Lietuvoje. Ekologiško žalio natūralaus riebumo pieno supirkimo kaina 2020 m. II ketvirtį buvo 24,70 proc. didesnė nei įprastinio pieno ir sudarė 321,28 EUR/t. Šių metų II ketvirtį, palyginti su praėjusių metų II ketvirčiu, ekologiško žalio natūralaus riebumo pieno supirkimo kaina sumažėjo 7,18 proc. Analizuojamu laikotarpiu sertifikuotos įmonės didesnį žalio ekologiško pieno kiekį įsivežė iš kitų ES šalių negu išvežė iš Lietuvos. Vidutinė ekologiško žalio pieno supirkimo iš kitų ES valstybių kaina 2020 m. II ketvirtį, palyginti su praėjusių metų II ketvirčiu, sumažėjo 6,76 proc.

Ekologiškų šviežių (nebrandintų ir nekonservuotų) sūrių gamyba 2020 m. II ketvirtį, palyginti su 2019 m. II ketvirčiu, padidėjo daugiau nei du kartus,

varškės – 0,87 proc., o grietinės sumažėjo 1,68 proc., rūgpienio ir kitų rūgščiųjų gėrimų – 10,33 proc., jogurto be priedų – 12,21 proc., aromatizuoto jogurto – 17,15 proc., grietinės – 36,76 proc., geriamojo pieno – 40,20 proc. Daugiausia ekologiškų pieno gaminių šių metų II ketvirtį buvo parduota vidaus rinkoje: šviežių (nebrandintų ir nekonservuotų) sūrių – 40,98 proc., geriamojo pieno – 61,89 proc., aromatizuoto jogurto – 91,79 proc., grietinės – 91,81 proc., varškės – 99,35 proc., jogurto be priedų – 99,52 proc., rūgpienio ir kitų rūgščiųjų gėrimų – 99,94 proc., o sviestas ir grietinėle buvo parduoti tik Lietuvoje. Sertifikuotose ekologiško pieno perdirbimo įmonėse ekologiško sviesto pardavimo Lietuvoje kaina 2020 m. II ketvirtį, palyginti su 2019 m. II ketvirčiu, sumažėjo 8,22 proc., varškės – 5,46 proc., jogurto be priedų – 4,26 proc., aromatizuoto jogurto – 1,56 proc., o grietinės padidėjo 1,12 proc., geriamojo pieno – 5,73 proc., rūgpienio ir kitų rūgščiųjų gėrimų – 7,40 proc., šviežių (nebrandintų ir nekonservuotų) sūrių – 18,54 proc.

Ekologiškų maisto produktų vidutinės mažmeninės kainos Lietuvos prekybos tinklų parduotuvėse, EUR/mat. vnt.

Produktas	Matavimo vnt.	Vidutinė svertinė kaina, EUR/mat. vnt.			Pokytis, %				
		2019	2020		mėnesio*	metų**			
		liepa	birželis	liepa					
Geriamasis pienas	2,5 % riebumo, pasterizuotas, be priedų (kvapiųjų medžiagų, Ca, vitaminų ir pan.)	0,9–1 l PET butelyje	1 l	1,42	1,40	1,44	2,86	1,41	
Grietinė	25–30 % riebumo***	300–400 g polistireno indelyje	1 kg	5,37	5,64	5,60	-0,71	4,28	
Jogurtas	natūralus, išskyrus geriamąjį dietinį su priedais	300–380 g polistireno indelyje	1 kg	3,66	3,95	4,00	1,27	9,29	
Varškės sūris	13 % riebumo, be priedų (džiovintų vaisių ir kt.)	fasuotas	1 kg	7,76	8,60	8,90	3,49	14,69	
Varškė	9 % riebumo, be priedų	250–400 g laminuotame popieriuje arba plastikiniame maišelyje	1 kg	5,46	5,93	5,93	0,00	8,61	
Fermentinis sūris	kietasis, nesupjaustytas riekelėmis	fasuotas	1 kg	26,61	26,61	26,61	0,00	0,00	
Vištų kiaušiniai	L kategorijos	įpakuoti į popierines arba plastikines pakuotes	10 vnt.	3,89	3,89	3,89	0,00	0,00	
	M kategorijos		10 vnt.	3,73	3,72	3,69	-0,81	-1,07	
Miltai	kvietiniai	lietuviški	popierinėje pakuotėje	1 kg	...	1,29	1,29	0,00	-
	ruginiai			1 kg	...	1,29	1,29	0,00	-
Aliejus	rapšų, maistinis	importuotas	0,5–1,0 l plastikiniame arba stikliniame butelyje	1 l	...	6,65	6,61	-0,60	-
Medus	natūralus	importuotas	stikliniame arba plastikiniame indelyje	1 kg	...	15,50	15,42	-0,52	-
Duona	tamsi, be priedų	lietuviška	popierinėje arba plastikiniame pakuotėje	1 kg	2,10	2,41	2,51	4,15	19,52
Grikių kruopos	neskaldytos	lietuviškos importuotos		1 kg	4,59	4,00	3,85	-3,75	-16,12
				1 kg	4,18	5,03	4,66	-7,36	11,48
Bulvės	lietuviškos, II klasės	neplautos plautos	fasuotos	1 kg	1,12	0,99	0,99	0,00	-11,61
				1 kg	1,21	0,84	0,83	-1,19	-31,40
Burokėliai	lietuviški		fasuoti	1 kg	1,59	1,58	1,58	0,00	-0,63
Morkos	lietuviškos importuotos	plautos	fasuotos	1 kg	-	1,31	1,24	-5,34	-
				1 kg	3,18	2,27	2,99	-	-5,97
Geltonieji svogūnai	lietuviški		fasuoti	1 kg	1,79	2,02	1,96	-2,97	9,50
	importuoti			1 kg	3,73	2,42	2,61	7,85	-30,03
Bananai			fasuoti	1 kg	2,00	1,99	1,99	0,00	-0,50

* lyginant 2020 m. liepos mėn. su birželio mėn.; ** lyginant 2020 m. liepos mėn. su 2019 m. liepos mėn.; *** 2019 m. nurodyta 25 proc. riebumo grietinės vidutinė kaina; ... nėra duomenų
Pastaba. Kainos registruojamos Vilniaus, Kauno, Klaipėdos, Panevėžio, Šiaulių, Alytaus ir Marijampolės miestų „Maxima“, „Iki“, „Rimi“, „Norfa“ ir „Lidl“ prekybos tinklų parduotuvėse.
Šaltinis: ŽŪIKVC (LŽŪMPRIŠ)

Tik ekologiško geriamojo pieno (2,5 proc. riebumo) kaina Lietuvos prekybos tinklų parduotuvėse 2020 m. II ketvirtį, palyginti su 2019 m. II ketvirčiu, nekito. Kitų ekologiškų pieno gaminių pardavimo kainos didėjo: varškės sūrio

(13 proc. riebumo) – 9,31 proc., varškės (9 proc. riebumo) – 8,27 proc., aromatizuoto jogurto – 7,36 proc., jogurto be priedų – 6,54 proc., grietinės – 5,21 proc.

Šaltinis: ŽŪIKVC (LŽŪMPRIŠ)

Žalio natūralaus riebumo ekologiško pieno supirkimas iš Lietuvos pieno gamintojų

	2019		2020				Pokytis, %					
	birželis		balandis		gegužė		birželis		mėnesio**		metų***	
	kiekis, t	kaina*, EUR/t	kiekis, t	kaina*, EUR/t	kiekis, t	kaina*, EUR/t	kiekis, t	kaina*, EUR/t	kiekio	kainos	kiekio	kainos
Supirkta pieno	3 531,43	318,43	3 251,29	346,50	3 420,50	321,41	3 735,63	299,20	9,21	-6,91	5,78	-6,04

* vidutinė svertinė Lietuvos ekologiško pieno gamintojams mokama kaina (be PVM)

Šaltinis: ŽŪIKVC (LŽŪMPRIŠ)

** lyginant 2020 m. birželio mėn. su gegužės mėn.; *** lyginant 2020 m. birželio mėn. su 2019 m. birželio mėn.

Kai kurių ekologiškų pieno gaminių gamyba Lietuvos pieno perdirbimo įmonėse, kg

Gaminių pavadinimas	2019		2020		Pokytis, %	
	birželis	balandis	gegužė	birželis	mėnesio*	metų**
Geriamasis pienas	102 389	91 073	119 457	197 249	65,12	92,65
Aromatizuotas jogurtas	129 408	•	•	•	-	-
Jogurtas (be priedų)	79 818	75 034	69 492	88 974	28,03	11,47
Rūgpienis ir kiti rūgštieji gėrimai	30 203	28 566	20 661	33 563	62,45	11,12
Švieži (nebrandinti arba nekonservuoti) sūriai	•	27 705	15 397	26 849	74,38	-
Varškė	56 303	61 050	63 816	57 695	-9,59	2,47

* lyginant 2020 m. birželio mėn. su gegužės mėn.; ** lyginant 2020 m. birželio mėn. su 2019 m. birželio mėn.

Šaltinis: ŽŪIKVC (LŽŪMPRIŠ)

• – konfidencialūs duomenys

Kai kurių Lietuvos įmonėse pagamintų ekologiškų pieno gaminių pardavimai vidaus rinkoje, kg

Gaminių pavadinimas	2019		2020		Pokytis, %	
	birželis	balandis	gegužė	birželis	mėnesio*	metų**
Geriamasis pienas	•	•	•	•	-	-
Aromatizuotas jogurtas	113 635	•	•	•	-	-
Jogurtas (be priedų)	80 161	70 388	72 893	79 846	9,54	-0,39
Rūgpienis ir kiti rūgštieji gėrimai	31 204	24 604	25 358	30 190	19,06	-3,25
Švieži (nebrandinti arba nekonservuoti) sūriai	•	8 136	9 888	10 535	6,54	-
Varškė	57 932	61 365	63 033	58 787	-6,74	1,48

* lyginant 2020 m. birželio mėn. su gegužės mėn.; ** lyginant 2020 m. birželio mėn. su 2019 m. birželio mėn.

Šaltinis: ŽŪIKVC (LŽŪMPRIŠ)

• – konfidencialūs duomenys

Kai kurių Lietuvos įmonėse pagamintų ekologiškų pieno gaminių vidutinės pardavimo kainos* vidaus rinkoje, EUR/kg

Gaminių pavadinimas	2019		2020		Pokytis, %	
	birželis	balandis	gegužė	birželis	mėnesio**	metų***
Geriamasis pienas	•	•	•	•	-	-
Aromatizuotas jogurtas	2,41	•	•	•	-	-
Jogurtas (be priedų)	2,15	2,06	2,03	2,04	0,49	-5,12
Rūgpienis ir kiti rūgštieji gėrimai	0,79	0,84	0,79	0,77	-2,53	-2,53
Švieži (nebrandinti arba nekonservuoti) sūriai	•	5,74	5,43	5,72	5,34	-
Varškė	3,60	3,49	3,35	3,39	1,19	-5,83

* svertinės, gamintojų, be PVM; ** lyginant 2020 m. birželio mėn. su gegužės mėn.;

Šaltinis: ŽŪIKVC (LŽŪMPRIŠ)

*** lyginant 2020 m. birželio mėn. su 2019 m. birželio mėn.; • – konfidencialūs duomenys

Ekologiškų grūdų supirkimo iš augintojų kainos Vokietijoje, EUR/t (be PVM)

	2019		2020		Pokytis, %	
	birželis	balandis	gegužė	birželis	mėnesio*	metų**
Kviečiai	959,30	2 354,62	2 568,87	1 983,23	-22,80	106,74
I klasė	•	•	•	672,03	-	-
II klasė	409,56	421,61	1 039,52	•	-	-
IV klasė	•	1 395,00	825,40	723,37	-12,36	-
spelta	89,88	•	-	-	-	-
Rugiai	•	•	163,32	242,57	48,53	-
I klasė	-	•	•	167,25	-	-
II klasė	•	•	•	75,32	-	-
Avižos	813,54	2 395,96	1 949,96	1 067,13	-45,27	31,17
Grikiiai	322,07	508,10	•	53,36	-	-83,43
Kvietrugiai	•	•	99,48	•	-	-
Žirniai	393,32	628,18	488,64	403,99	-17,32	2,71
Pupos	168,56	•	•	-	-	-

* lyginant 2020 m. birželio mėn. su gegužės mėn.; ** lyginant 2020 m. birželio mėn. su 2019 m. birželio mėn.

Šaltinis: AMI

Ekologiškų grūdų supirkimo iš augintojų kiekiai Lietuvoje, t

	2019		2020		Pokytis, %	
	birželis	balandis	gegužė	birželis	mėnesio*	metų**
Kviečiai	959,30	2 354,62	2 568,87	1 983,23	-22,80	106,74
I klasė	•	•	•	672,03	-	-
II klasė	409,56	421,61	1 039,52	•	-	-
III klasė	-	•	•	•	-	-
IV klasė	•	1 395,00	825,40	723,37	-12,36	-
spelta	89,88	•	-	-	-	-
Rugiai	•	•	163,32	242,57	48,53	-
I klasė	-	•	•	167,25	-	-
II klasė	•	•	•	75,32	-	-
Miežiai	•	-	•	•	-	-
Avižos	813,54	2 395,96	1 949,96	1 067,13	-45,27	31,17
Grikiiai	322,07	508,10	•	53,36	-	-83,43
Kvietrugiai	•	•	99,48	•	-	-
Žirniai	393,32	628,18	488,64	403,99	-17,32	2,71
Pupos	168,56	•	•	-	-	-
Lubiniai	-	•	-	-	-	-

* lyginant 2020 m. birželio mėn. su gegužės mėn.; ** lyginant 2020 m. birželio mėn. su 2019 m. birželio mėn. Šaltinis: ŽŪIKVC (LŽŪMPRIŠ)
• – konfidencialūs duomenys

Ekologiškų grūdų supirkimo kainos (iš augintojų ir kitų vidaus rinkos ūkio subjektų) Lietuvoje, EUR/t (be PVM)

	2019		2020				Pokytis, %					
	birželis		balandis		gegužė		birželis		mėnesio***		metų****	
	be NP*	su NP**	be NP*	su NP**	be NP*	su NP**	be NP*	su NP**	be NP*	su NP**	be NP*	su NP**
Kviečiai	247,64	247,56	222,39	222,27	232,39	232,30	219,10	218,98	-5,72	-5,73	-11,52	-11,55
I klasė	•	•	•	•	•	•	230,83	230,83	-	-	-	-
II klasė	267,48	267,29	236,77	235,91	243,92	243,66	•	•	-	-	-	-
III klasė	-	-	•	•	•	•	•	•	-	-	-	-
IV klasė	•	•	215,06	215,06	224,04	224,04	194,83	194,83	-13,04	-13,04	-	-
spelta	256,83	256,83	•	•	-	-	-	-	-	-	-	-
Rugiai	•	•	•	•	119,51	119,51	179,66	179,66	50,32	50,32	-	-
I klasė	-	-	•	•	•	•	209,58	209,58	-	-	-	-
II klasė	•	•	•	•	•	•	135,22	135,22	-	-	-	-
Miežiai	•	•	•	•	•	•	•	•	-	-	-	-
Avižos	250,90	250,90	224,88	223,96	230,85	230,17	223,37	222,07	-3,24	-3,52	-10,97	-11,49
Grikiiai	320,12	320,12	541,88	541,88	•	•	394,81	394,81	-	-	23,33	23,33
Kvietrugiai	•	•	•	•	153,81	153,24	•	•	-	-	-	-
Kukurūzai	-	-	•	•	•	•	•	•	-	-	-	-
Žirniai	348,62	348,49	313,59	313,59	314,89	314,89	266,19	266,19	-15,47	-15,47	-23,64	-23,62
Pupos	394,31	394,31	394,98	394,98	387,88	387,88	•	•	-	-	-	-

* kaina be nuoskaitų (prieš valymą ir džiovimą) ir priemokų; ** kaina su nuoskaitomis (po valymo ir džiovimo) ir priemokomis;
*** lyginant 2020 m. birželio mėn. su gegužės mėn.; **** lyginant 2020 m. birželio mėn. su 2019 m. birželio mėn. Šaltinis: ŽŪIKVC (LŽŪMPRIŠ)
• – konfidencialūs duomenys

Ekologiškų grūdų eksportas iš Lietuvos

	Kiekis, t			Pokytis, %		Kaina, EUR/t (be PVM)			Pokytis, %	
	2019		2020	Pokytis, %		2019		2020	Pokytis, %	
	birželis	gegužė	birželis	mėnesio*	metų**	birželis	gegužė	birželis	mėnesio*	metų**
Kviečiai	1 247,19	8 577,53	4 531,20	-47,17	263,31	351,73	258,84	259,41	0,22	-26,25
I klasė	183,95	859,48	738,39	-14,09	301,40	326,74	269,40	311,75	15,72	-4,59
II klasė	788,07	1 014,07	1 483,64	46,31	88,26	357,83	283,62	265,18	-6,50	-25,89
III klasė	•	•	•	-	-	•	•	•	-	-
IV klasė	133,15	4 427,00	•	-	-	355,35	249,76	•	-	-
spelta	•	-	•	-	-	•	-	•	-	-
Rugiai	269,86	1 464,69	125,01	-91,46	-53,67	347,02	152,27	309,02	102,94	-10,95
I klasė	•	•	•	-	-	•	•	•	-	-
II klasė	•	170,93	•	-	-	•	218,96	•	-	-
Miežiai	•	•	•	-	-	•	•	•	-	-
Avižos	5 767,81	3 546,69	3 844,16	8,39	-33,35	376,71	275,01	282,09	2,58	-25,12
Grikiiai	418,17	207,18	217,56	5,01	-47,97	447,93	616,40	554,52	-10,04	23,80
Kvietrugiai	-	249,81	•	-	-	-	270,00	•	-	-
Žirniai	780,57	639,10	•	-	-	429,13	361,31	•	-	-
Pupos	342,54	837,16	•	-	-	464,34	391,56	•	-	-

* lyginant 2020 m. birželio mėn. su gegužės mėn.; ** lyginant 2020 m. birželio mėn. su 2019 m. birželio mėn. Šaltinis: ŽŪIKVC (LŽŪMPRIŠ)
• – konfidencialūs duomenys



Maisto produktų mažmeninė rinka

Pieno produktų vidutinės mažmeninės kainos Lietuvos didžiųjų prekybos tinklų parduotuvėse*

Produktas				Matavimo vnt.	Vidutinė svėrinė kaina, EUR/mat. vnt.				Pokytis, %			
						2019		2020		savaitės **	mėnesio ***	metų ****
						32 sav.	28 sav.	31 sav.	32 sav.			
Geriamasis pienas	pasterizuotas, be priedų (kvapiųjų medžiagų, Ca, vitaminų ir pan.), 0,9–1 l pakuotėje	2,5 % riebumo	tetrapake	1 l	be akcijų	0,89	0,90	0,90	0,90	0,00	0,00	1,12
			plastikiniame maišelyje	1 l	akcinė	0,76	0,84	-	0,80	-	-4,76	5,26
	3,5 % riebumo	tetrapake	1 l	be akcijų	0,96	0,97	0,97	0,97	0,00	0,00	1,04	
		plastikiniame maišelyje	1 l	akcinė	0,77	0,91	0,78	-	-	-	-	
Kefyras	2,5 % riebumo, 0,9–1 kg pakuotėje	plastikiniame maišelyje	tetrapake	1 kg	be akcijų	0,91	0,94	0,94	0,95	1,06	1,06	4,40
				1 kg	akcinė	1,08	1,07	1,07	1,07	0,00	0,00	-0,93
Grietinė	30 % riebumo		330–500 g	1 kg	be akcijų	4,35	4,30	4,29	4,28	-0,23	-0,47	-1,61
					akcinė	3,38	3,90	3,57	3,37	-5,60	-13,59	-0,30
	10–15 % riebumo*****		polistireno indelyje	1 kg	be akcijų	2,98	2,82	2,83	2,81	-0,71	-0,35	-5,70
					akcinė	2,37	2,60	-	2,43	-	-6,54	2,53
Varškės sūris	be priedų (džiiovintų vaisių ir kt.)	22 % riebumo	supakuotas	1 kg	be akcijų	6,35	6,77	6,78	6,77	-0,15	0,00	6,61
					akcinė	5,19	6,10	5,39	5,51	2,23	-9,67	6,17
	13–15 % riebumo*****			1 kg	be akcijų	6,17	6,08	6,08	6,08	0,00	0,00	-1,46
					akcinė	-	4,47	4,79	5,43	13,36	21,48	-
Jogurtas	natūralus su priedais	išskyrus geriamąjį dietinį	200–380 g polistireno indelyje	1 kg	be akcijų	1,93	2,19	2,19	2,19	0,00	0,00	13,47
				1 kg	be akcijų	-	3,18	3,18	3,18	0,00	0,00	-
Sviestas	82 % riebumo		170–200 g pergamentiniame arba laminuotame popieriuje	1 kg	be akcijų	10,63	10,56	10,54	10,56	0,19	0,00	-0,66
					akcinė	7,98	7,04	6,44	7,38	14,60	4,83	-7,52
Saldintas sutirštintas pienas	8 % riebumo		380–400 g skardinėje pakuotėje	1 kg	be akcijų	3,91	4,09	4,06	4,12	1,48	0,73	5,37
					akcinė	2,95	3,35	3,20	3,57	11,56	6,57	21,02
Varškė	be priedų	9 % riebumo	180–200 g laminuotame popieriuje arba plastikiniame maišelyje	1 kg	be akcijų	4,20	4,10	4,09	4,09	0,00	-0,24	-2,62
					akcinė	3,17	3,72	3,44	3,49	1,45	-6,18	10,09
	liesa			1 kg	be akcijų	3,92	3,86	3,87	3,86	-0,26	0,00	-1,53
					akcinė	2,99	3,47	-	3,30	-	-4,90	10,37
Fermen-tinis sūris	Gouda, nesupjaustytas riekelėmis		supakuotas	1 kg	be akcijų	7,64	7,78	7,80	7,77	-0,38	-0,13	1,70
					akcinė	5,79	6,19	6,19	5,93	-4,20	-4,20	2,42
	Kietasis, nesupjaustytas riekelėmis			1 kg	be akcijų	12,96	13,57	13,73	13,66	-0,51	0,66	5,40
					akcinė	11,00	10,92	11,72	12,20	4,10	11,72	10,91
Tilsit, nesupjaustytas riekelėmis				1 kg	be akcijų	7,71	7,83	7,86	7,85	-0,13	0,26	1,82
					akcinė	-	-	-	-	-	-	-

Paukštienos produktų ir kiaušinių vidutinės mažmeninės kainos Lietuvos didžiųjų prekybos tinklų parduotuvėse*

Produktas				Matavimo vnt.		Vidutinė svėrinė kaina, EUR/mat. vnt.				Pokytis, %			
							2019		2020		savaitės **	mėnesio ***	metų ****
							32 sav.	28 sav.	31 sav.	32 sav.			
Vištienos ketvirčiai	atvėsinti			1 kg	be akcijų	1,95	1,92	1,84	1,83	-0,54	-4,69	-6,15	
Viščiukas ar viščiukas broileris	atvėsintas, nesukapotas	supakuoti arba nesupakuoti		1 kg	be akcijų	2,20	2,05	2,02	2,02	0,00	-1,46	-8,18	
					be akcijų	2,64	2,80	2,80	2,80	0,00	0,00	6,06	
Vištienos krūtinėlės	šviežios	supakuotos arba nesupakuotos		1 kg	be akcijų	5,01	4,45	4,17	4,28	2,64	-3,82	-14,57	
					be akcijų	8,58	7,60	7,14	7,59	6,30	-0,13	-11,54	
Narvuose laikomų vištų kiaušiniai	L kategorija			10 vnt.	be akcijų	1,59	1,50	1,59	1,53	-3,77	2,00	-3,77	
					be akcijų	1,51	1,17	1,17	1,18	0,85	0,85	-21,85	
Ant kraiko laikomų vištų kiaušiniai	M kategorija			10 vnt.	akcinė	1,29	0,85	0,85	0,85	0,00	0,00	-34,11	
					be akcijų	-	1,79	1,81	1,84	1,66	2,79	-	
Ant kraiko laikomų vištų kiaušiniai	skirtingų dydžių			10 vnt.	be akcijų	-	1,79	1,81	1,84	1,66	2,79	-	
					akcinė	-	1,13	1,09	1,12	2,75	-0,88	-	



Mėsos produktų vidutinės mažmeninės kainos Lietuvos didžiųjų prekybos tinklų parduotuvėse*

Produktas				Matavim- mo vnt.		Vidutinė svartinė kaina, EUR/mat. vnt.				Pokytis, %		
						2019	2020		savaitės **	mėnesio ***	metų ****	
						32 sav.	28 sav.	31 sav.				32 sav.
Kiauliena	šviežia, atšaldyta	kumpis su kaulu	supakuota arba nesupakuota	1 kg	be akcijų	3,54	3,63	3,64	3,64	0,00	0,28	2,82
		kumpis be kaulo		1 kg	be akcijų	4,39	4,07	4,06	4,05	-0,25	-0,49	-7,74
		sprandinė be kaulo		1 kg	be akcijų	5,76	5,88	5,88	5,90	0,34	0,34	2,43
		nugarinė be kaulo		1 kg	be akcijų	5,83	5,90	5,83	5,88	0,86	-0,34	0,86
		šoninė be kaulo		1 kg	be akcijų	-	4,62	4,63	4,61	-0,43	-0,22	-
		smulkinta		1 kg	be akcijų	-	3,05	3,01	3,01	0,00	-1,31	-
Galvijiena	šviežia, atšaldyta	kumpis su kaulu	supakuota arba nesupakuota	1 kg	be akcijų	5,99	5,99	5,80	5,91	1,90	-1,34	-1,34
		kumpis be kaulo		1 kg	be akcijų	6,49	6,57	6,60	6,89	4,39	4,87	6,16
		nugarinė be kaulo		1 kg	be akcijų	9,37	9,40	9,40	9,46	0,64	0,64	0,96
Dešra	kiaulienos ir (arba) jautienos, ir (arba) vištienos, aukščiausios rūšies	virtos dešrelės	supakuotos	1 kg	be akcijų	5,94	6,21	6,21	6,21	0,00	0,00	4,55
				akcinė	3,14	4,71	3,92	5,25	33,93	11,46	67,20	
		virtos dešros	supakuota	1 kg	be akcijų	5,34	4,86	4,69	4,76	1,49	-2,06	-10,86
				akcinė	3,77	4,38	4,55	3,75	-17,58	-14,38	-0,53	
		šaltai rūkyta	supakuota	1 kg	be akcijų	12,27	13,23	13,10	13,37	2,06	1,06	8,96
				akcinė	-	9,12	11,08	-	-	-	-	
karštai rūkyta	supakuota	1 kg	be akcijų	7,20	8,07	8,11	8,16	0,62	1,12	13,33		
		akcinė	6,00	4,05	5,22	4,41	-15,52	8,89	-26,50			
Mėsos konservai		troškinta kiauliena	230–325 g skardinėje pakuotėje	1 kg	be akcijų	5,24	5,81	5,58	5,58	0,00	-3,96	6,49
		troškinta jautiena		1 kg	be akcijų	6,37	6,84	7,14	7,18	0,56	4,97	12,72

Bulvių, daržovių ir vaisių vidutinės mažmeninės kainos Lietuvos didžiųjų prekybos tinklų parduotuvėse*

Produktas				Matavim- mo vnt.		Vidutinė svartinė kaina, EUR/mat. vnt.				Pokytis, %			
						2019	2020		savaitės **	mėnesio ***	metų ****		
						32 sav.	28 sav.	31 sav.				32 sav.	
Bulvės	lietuviškos, naujo derliaus	visų klasių, neplautos	supakuotos nesupakuotos	1 kg	be akcijų	0,90	1,04	0,99	0,93	-6,06	-10,58	3,33	
				1 kg	be akcijų	0,84	0,89	0,82	0,81	-1,22	-8,99	-3,57	
Burokėliai	lietuviški	visų klasių	supakuoti arba nesupakuoti	1 kg	be akcijų	0,81	0,25	0,27	0,27	0,00	8,00	-66,67	
				1 kg	akcinė	0,29	0,15	0,19	-	-	-	-	
		virti	vakuuminėje pakuotėje	1 kg	be akcijų	1,20	1,08	1,07	1,04	-2,80	-3,70	-13,33	
Morkos	importuotos, naujo derliaus	visų klasių	supakuotos nesupakuotos	1 kg	be akcijų	1,25	1,36	1,47	1,44	-2,04	5,88	15,20	
				1 kg	akcinė	-	0,80	1,12	1,01	-9,82	26,25	-	
Baltagūžiai kopūstai	lietuviški, naujo derliaus	visų klasių	nesupakuoti	1 kg	be akcijų	0,67	0,85	0,73	0,64	-12,33	-24,71	-4,48	
				1 kg	akcinė	-	0,39	0,41	0,29	-29,27	-25,64	-	
Trumpa- vaisiai agurkai	lietuviški	visų klasių	nesupakuoti	1 kg	be akcijų	1,40	2,12	1,90	1,69	-11,05	-20,28	20,71	
				1 kg	akcinė	0,97	1,56	1,29	0,94	-27,13	-39,74	-3,09	
Ilgavaisiai agurkai	lietuviški	visų klasių	nesupakuoti	1 kg	be akcijų	-	1,62	1,27	1,05	-17,32	-35,19	-	
				1 kg	be akcijų	1,42	1,16	1,29	1,29	0,00	11,21	-9,15	
Pomidorai	lietuviški	visų klasių	nesupakuoti	1 kg	be akcijų	1,49	1,26	1,33	1,37	3,01	8,73	-8,05	
				1 kg	akcinė	1,10	0,89	0,94	0,87	-7,45	-2,25	-20,91	
Paprikos	importuoti	visų klasių	nesupakuoti	1 kg	be akcijų	1,44	0,67	0,91	0,85	-6,59	26,87	-40,97	
				1 kg	be akcijų	2,75	2,47	2,20	2,25	2,27	-8,91	-18,18	
Svogūnai, geltonieji	importuoti, naujo derliaus	visų klasių	nesupakuoti	1 kg	be akcijų	0,83	0,58	0,59	0,59	0,00	1,72	-28,92	
				1 kg	akcinė	0,59	-	0,42	0,46	9,52	-	-22,03	
Česnakai	lietuviški	visų klasių	supakuoti	1 kg	be akcijų	8,22	8,26	8,26	8,26	0,00	0,00	0,49	
				1 kg	be akcijų	-	7,45	7,45	7,45	0,00	0,00	-	
				1 kg	be akcijų	2,69	3,75	3,58	3,54	-1,12	-5,60	31,60	
Obuoliai	Jonagold	visų klasių	nesupakuoti	1 kg	be akcijų	0,88	1,38	1,66	1,72	3,61	24,64	95,45	
				1 kg	be akcijų	1,36	1,97	1,99	1,99	0,00	1,02	46,32	
Bananiai	Golden	visų klasių	nesupakuoti	1 kg	akcinė	1,26	1,59	1,61	1,59	-1,24	0,00	26,19	
				1 kg	be akcijų	0,97	1,07	0,95	0,99	4,21	-7,48	2,06	
						akcinė	0,80	0,83	0,73	0,74	1,37	-10,84	-7,50



Grūdų produktų vidutinės mažmeninės kainos Lietuvos didžiųjų prekybos tinklų parduotuvėse*

Produktas			Matavim- mo vnt.		Vidutinė svertinė kaina, EUR/mat. vnt.				Pokytis, %			
					2019		2020		savaitės **	mėnesio ***	metų ****	
					32 sav.	28 sav.	31 sav.	32 sav.				
Kvietiniai miltai	ekstra rūšies (405 B–F)	1 kg popierinėje pakuotėje	1 kg	be akcijų	0,99	0,97	0,97	0,96	-1,03	-1,03	-3,03	
				akcinė	-	0,76	0,74	0,70	-5,41	-7,89	-	
		2 kg popierinėje pakuotėje	1 kg	be akcijų	0,95	0,93	0,93	0,94	1,08	1,08	-1,05	
				akcinė	0,59	0,70	0,70	0,60	-14,29	-14,29	1,69	
	aukščiausios rūšies (550 B–F)	1 kg popierinėje pakuotėje	1 kg	be akcijų	0,91	0,92	0,91	0,91	0,00	-1,09	0,00	
				akcinė	0,58	0,65	0,79	0,63	-20,25	-3,08	8,62	
		2 kg popierinėje pakuotėje	1 kg	be akcijų	0,74	0,77	0,77	0,76	-1,30	-1,30	2,70	
				akcinė	0,54	0,55	0,55	0,60	9,09	9,09	11,11	
Duona	tamsi	be specialių priedų (džiovintų vaisių, riešutų ir kt.)	popierinėje arba plastikinėje pakuotėje	1 kg	be akcijų	1,99	2,01	2,01	2,00	-0,50	-0,50	0,50
					akcinė	1,21	1,24	1,25	-	-	-	-
	šviesi	1 kg	be akcijų	1,47	1,49	1,49	1,50	0,67	0,67	2,04		
			akcinė	1,01	1,25	1,29	1,05	-18,60	-16,00	3,96		
	batonas	1 kg	be akcijų	1,69	1,68	1,69	1,69	0,00	0,60	0,00		
			akcinė	1,45	1,49	1,59	1,42	-10,69	-4,70	-2,07		
Ryžiai	be specialių priedų, plikyti	popierinėje arba plastikinėje pakuotėje	1 kg	be akcijų	2,22	2,14	2,13	2,13	0,00	-0,47	-4,05	
				akcinė	1,62	1,81	1,99	1,80	-9,55	-0,55	11,11	
Makaronai	spagečiai, plonieji, forminiai ir kt.	plastikinėje pakuotėje	1 kg	be akcijų	1,63	1,48	1,54	1,53	-0,65	3,38	-6,13	
				akcinė	1,08	0,50	1,32	1,43	8,33	186,00	32,41	
Grikių kruopos	neskaldytos	popierinėje arba plastikinėje pakuotėje	1 kg	be akcijų	2,80	2,66	2,67	2,71	1,50	1,88	-3,21	
Manų kruopos	akcinė			1,63	1,48	1,75	1,74	-0,57	17,57	6,75		
Avižinės kruopos	be akcijų			1,19	1,16	1,12	1,12	0,00	-3,45	-5,88		
Miežinės kruopos	be akcijų			0,98	0,96	0,96	0,96	0,00	0,00	-2,04		
Perlinės kruopos	be akcijų			0,69	0,64	0,64	0,64	0,00	0,00	-7,25		
Skaldyti žirniai	be akcijų			0,69	0,65	0,65	0,65	0,00	0,00	-5,80		
	be akcijų			1,14	1,03	1,02	1,02	0,00	-0,97	-10,53		
	akcinė											

Žuvų produktų vidutinės mažmeninės kainos Lietuvos didžiųjų prekybos tinklų parduotuvėse*

Produktas			Matavim- mo vnt.		Vidutinė svertinė kaina, EUR/mat. vnt.				Pokytis, %		
					2019		2020		savaitės **	mėnesio ***	metų ****
					32 sav.	28 sav.	31 sav.	32 sav.			
Jūrinės lydekos	užšaldytos, be galvų	plastikiniame maišelyje	1 kg	be akcijų	4,14	4,24	4,31	4,31	0,00	1,65	4,11
				akcinė	-	3,39	3,53	3,70	4,82	9,14	-
Atlantinės lašišos	šviežios su galvomis, nuo 1 iki 3 kg	nesupakuotos	1 kg	be akcijų	10,01	9,89	10,30	10,00	-2,91	1,11	-0,10
				akcinė	-	5,99	5,72	6,01	5,07	0,33	-
Menkės filė	užšaldyta	plastikiniame maišelyje	1 kg	be akcijų	4,65	5,05	5,14	5,44	5,84	7,72	16,99
Strimelės	šviežios, neišdarinėtos	nesupakuotos	1 kg	be akcijų	1,57	-	1,87	1,87	0,00	-	19,11
Karpiai	gyvi arba šviežiai paskersti		1 kg	be akcijų	4,72	4,98	5,34	5,25	-1,69	5,42	11,23
Sūdytos silkės	neišdarinėtos, su galvomis		1 kg	be akcijų	3,01	2,90	2,93	3,02	3,07	4,14	0,33
				akcinė	2,96	2,59	-	2,31	-	-10,81	-21,96
Silkės filė	natūrali, su oda, sūryme		1 kg	be akcijų	4,86	4,90	4,81	4,79	-0,42	-2,24	-1,44
Jūriniai ešeriai	karštai rūkyti		1 kg	be akcijų	7,60	7,89	7,95	7,85	-1,26	-0,51	3,29
				akcinė	6,72	6,82	6,35	-	-	-	-
Skumbrės	šaltai rūkytos		supakuotos arba nesupakuotos	1 kg	be akcijų	5,89	6,05	6,05	6,05	0,00	0,00
		akcinė			-	4,84	4,75	4,56	-4,00	-5,79	-
Žuvų konservai aliejuje	šprotai skumbrės	160–240 g skardinėje pakuotėje	1 kg	be akcijų	5,67	5,20	5,35	5,36	0,19	3,08	-5,47
				be akcijų	5,28	5,64	5,44	5,44	0,00	-3,55	3,03

Kitų maisto produktų vidutinės mažmeninės kainos Lietuvos didžiųjų prekybos tinklų parduotuvėse*

Produktas		Matavim mo vnt.		Vidutinė svertinė kaina, EUR/mat. vnt.				Pokytis, %			
				2019		2020		savaitės	mėnesio	metų	
				32 sav.	28 sav.	31 sav.	32 sav.	**	***	****	
Cukrus	popierinėje arba plastikinėje pakuotėje	1 kg	be akcijų	0,84	0,83	0,83	0,81	-2,41	-2,41	-3,57	
			akcinė	0,69	0,62	0,63	0,61	-3,17	-1,61	-11,59	
Geriamasis vanduo	negazuotas, be priedų	1,5 l plastikiniame butelyje	1 l	be akcijų	0,40	0,40	0,40	0,40	0,00	0,00	0,00
				akcinė	0,29	0,33	0,31	0,32	3,23	-3,03	10,34
Maistinis aliejus	rapsų	0,9–1 l plastikiniame butelyje	1 l	be akcijų	2,99	3,01	2,99	2,99	0,00	-0,66	0,00
				akcinė	2,15	2,08	2,00	1,75	-12,50	-15,87	-18,60
	saulėgrąžų		1 l	be akcijų	2,97	3,02	3,02	3,02	0,00	0,00	1,68
				akcinė	1,81	1,73	2,06	1,69	-17,96	-2,31	-6,63
Medus	natūralus	plastikiniame indelyje	1 kg	be akcijų	6,12	5,79	5,79	5,79	0,00	0,00	-5,39
		stikliniame indelyje	1 kg	be akcijų	6,26	6,14	6,18	6,18	0,00	0,65	-1,28
Druska	joduota	popierinėje arba	1 kg	be akcijų	0,31	0,33	0,33	0,33	0,00	0,00	6,45
	be priedų	plastikinėje pakuotėje	1 kg	be akcijų	0,31	0,31	0,31	0,31	0,00	0,00	0,00
				akcinė	-	0,25	0,28	0,26	-7,14	4,00	-

* kainos registruojamos Vilniaus, Kauno, Klaipėdos, Panevėžio, Šiaulių, Alytaus ir Marijampolės miestų „Maxima“, „Iki“, „Rimi“, „Norfa“ ir „Lidl“ prekybos tinklų parduotuvėse. Apskaičiuojant vidutines svertines produktų kainas, neįtraukiamos prekybos tinklų privačių prekių ženklų produktų kainos.

** lyginant 2020 m. 32 savaitę su 31 savaitę

*** lyginant 2020 m. 32 savaitę su 28 savaitę

**** lyginant 2020 m. 32 savaitę su 2019 m. 32 savaitę

***** 2019 m. nurodytos 12 proc. riebumo grietinės ir 13 proc. riebumo varškės sūrio vidutinės kainos

Šaltinis: ŽŪIKVC (LŽŪMPRIS)

Šaltinių sutrumpinimai

AMA	– Agrarmarkt Austria, Austrija
AMI	– Agrarmarkt Informations, Vokietija
CDR	– Centrum Doradztwa Rolniczego w Brwinowie, Lenkija
EK	– Europos Komisija
EKI	– Eesti Konjunkturiinstituut, Estija
EUROSTAT	– Europos Sąjungos (ES) statistikos agentūra
ICIS	– Chemical Industry New & Cematic Market Intelligence, D. Britanija
IGC	– International Grains Council, D. Britanija
LDAA	– Lietuvos daržovių augintojų asociacija
LIFFE	– London International Financial Future Exchange, D. Britanija
LVAEI	– Latvijas Valsts Agraras Ekonomikas Instituts, Latvija
LŽŪMPRRA	– Lietuvos žemės ūkio ir maisto produktų rinkos reguliavimo agentūra
LŽŪMPRIS	– Lietuvos žemės ūkio ir maisto produktų rinkos informacinė sistema
MD	– Muitinės departamentas prie Lietuvos Respublikos finansų ministerijos
STD	– Statistikos departamentas prie Lietuvos Respublikos vyriausybės
USDA	– United States Department of Agriculture, JAV
VMVT	– Valstybinė maisto ir veterinarijos tarnyba
WAPA	– Pasaulinė obuolių ir kriaušių asociacija
ZSRIR	– Zintegrowany System Rolniczej Informacji Rynkowej, Lenkija
ŽŪIKVC	– VĮ Žemės ūkio informacijos ir kaimo verslo centras
ŽŪM	– Lietuvos Respublikos žemės ūkio ministerija

Kopijavimas ar publikavimas viso leidinio ar jo dalies be raštiško leidėjo sutikimo yra draudžiamas

© „Agro RINKA“

Leidėjas: VĮ Žemės ūkio informacijos ir

kaimo verslo centras

Vinco Kudirkos g. 18, Vilnius

Tel. (8 5) 266 0601

El. paštas agrorinka@vic.lt

<http://www.vic.lt/ris>

Tiražas 20 egz.

Spausdino VĮ Žemės ūkio informacijos ir kaimo verslo centras

Vinco Kudirkos g. 18, LT-03105 Vilnius, tel. (8 5) 266 0601