



# Agro RINKA

ISSN 2351-5856

DVISAVAITINIS OFICIALUSIS INFORMACINIS STATISTINIS LEIDINYS

2023 m. birželio 12 d.

Nr. 10 (424)

## TURINYS



Grūdų ir rapsų rinka .....1-5



Kiaulienos ir jautienos rinka .....6-10



Paukštienos ir kiaušinių rinka.....11-13



Pieno ir pieno gaminių rinka .....14-21



Bulvių, daržovių ir vaisių rinka .....22-23



Ekologiškų produktų rinka.....24-26



Maisto produktų mažmeninė rinka .....27-32

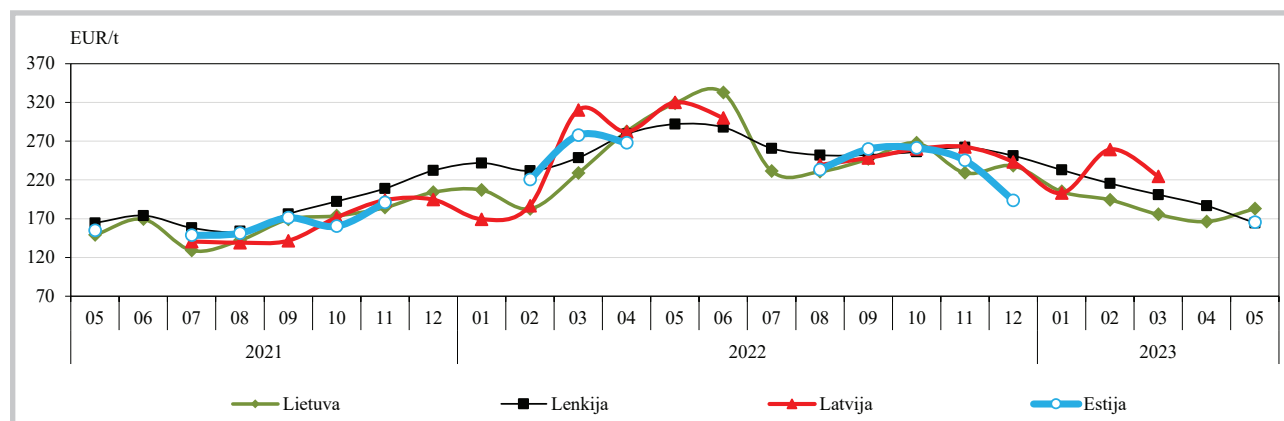
## Grūdų ir rapsų rinka

Lietuvoje šių metų gegužės pabaigoje – birželio pradžioje kviečių supirkimo kaina išliko stabili. Lietuvos grūdų supirkimo įmonės 2023 m. 22 savaitę (05 29–06 04) kviečius supirko vidutiniškai po 247,04 EUR/t. Palyginti su kaina, buvusia prieš savaitę (21 savaitę (05 22–28)), ji išliko panaši kaip ir prieš savaitę, bet buvo 29,49 proc. mažesnė negu prieš metus (2022 m. 22 savaitę (05 30–06 05)). Analizuojamu laikotarpiu pašariniai miežiai (II klasės) buvo superkami vidutiniškai po 188,66 EUR/t – 8,93 proc. didesne kaina negu

prieš savaitę, bet 39,67 proc. mažesne kaina negu prieš metus. Preliminariais duomenimis, rapsai šių metų gegužės pabaigoje – birželio pradžioje buvo superkami vidutiniškai po 376,62 EUR/t – atitinkamai 29,06 proc. ir 60,77 proc. mažesne kaina negu prieš savaitę ir metus.

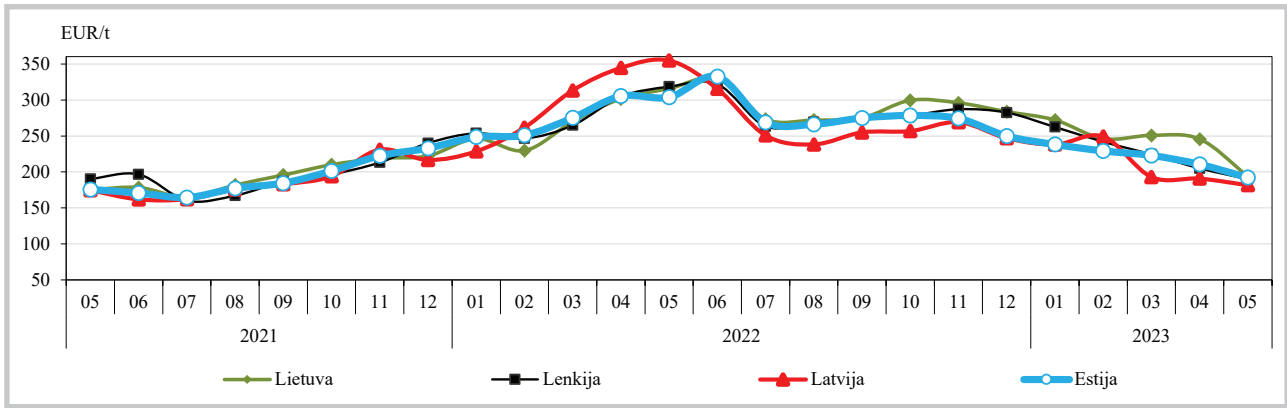
**IGC padidino 2023–2024 m. pasaulinio grūdų derliaus prognozę, bet kviečių – sumažino.** Tarptautinės grūdų tarybos (toliau – IGC) 2023 m. gegužės 18 d. duomenimis, 2023–2024 m. pasau-

Rugių kainos Lietuvoje, Lenkijoje, Latvijoje, Estijoje 2021–2023 m., EUR/t\*





**Pašarinių miežių kainos Lietuvoje, Lenkijoje, Latvijoje, Estijoje 2021–2023 m., EUR/t\***



\* kainos (EUR) pateiktos pagal atitinkamos datos ECB valiutų kursą

Šaltiniai ŽŪDC (ŽŪMPRIS), ZSRIR, LVAEI, EKI

linio grūdų derliaus prognozė, palyginti su prieš tai buvusia prognoze, padidinta 3,2 mln. t (iki 2 293,7 mln. t), ir tai būtų 39,4 mln. t daugiau nei 2022–2023 m. Grūdų derliaus prognozė padidinta dėl laukiamo didesnio kukurūzų derliaus pasaulyje, bet kviečių ir miežių derlius pasaulyje laukiamas mažesnis.

Bendras grūdų sunaudojimas pasaulyje analizuojamu laikotarpiu prognozuojamas 8,9 mln. t didesnis ir turėtų sudaryti 2 302,2 mln. t. 2023–2024 m., palyginti su 2022–2023 m., grūdų sunaudojimas pasaulyje turėtų būti didesnis 38,6 mln. t. 2023–2024 m. grūdų prekybos apimtys

pasaulyje 2023 m. gegužės mėn. duomenimis, turėtų sudaryti 408,4 mln. t ir tai būtų 1 mln. t daugiau nei buvo prognozuota 2023 m. balandžio mėn. bet 2,2 mln. t mažiau, palyginti su 2022–2023 m.

IGC naujausios prognozės duomenimis, grūdų atsargos pasaulyje 2023–2024 derliaus metų pabaigoje numatomos mažesnės 0,9 mln. t ir turėtų sudaryti 580,5 mln. t, bei tai būtų 8,4 mln. t mažiau, palyginti su 2022–2023 derliaus metų pabaigoje numatomomis atsargomis.

IGC naujausiais duomenimis, kviečių derlius pasaulyje 2023–2024 m. gali siekti 782,7 mln. t ir tai būtų 4,6 mln. t mažiau nei buvo prognozuota

**Grūdų ir rapsų supirkimo kainos (iš augintojų ir kitų vidaus rinkos ūkio subjektų) Lietuvoje, EUR/t (be PVM)**

Grūdai	Data	2022				2023				Pokytis, %			
		22 sav. (05 30–06 05)		20 sav. (05 15–21)		21 sav. (05 22–28)		22 sav. (05 29–06 04)		savaitės***		metų****	
		be NP*	su NP**	be NP*	su NP**	be NP*	su NP**	be NP*	su NP**	be NP*	su NP**	be NP*	su NP**
<b>Kviečiai</b>		<b>350,41</b>	<b>350,35</b>	<b>238,41</b>	<b>238,11</b>	<b>246,66</b>	<b>246,62</b>	<b>247,17</b>	<b>247,04</b>	<b>0,21</b>	<b>0,17</b>	<b>-29,46</b>	<b>-29,49</b>
ekstra		350,09	350,07	262,02	262,02	224,12	224,10	234,40	234,40	4,59	4,59	-33,05	-33,04
I klasės		333,15	333,11	246,05	245,94	231,95	231,89	240,77	240,50	3,80	3,71	-27,73	-27,80
II klasės		375,31	375,25	246,15	245,87	251,92	251,90	257,49	257,41	2,21	2,18	-31,39	-31,40
III klasės		362,73	362,32	210,89	210,32	214,11	213,85	196,88	196,53	-8,05	-8,10	-45,72	-45,76
IV klasės		311,43	311,20	208,03	207,64	218,96	218,87	200,19	199,94	-8,57	-8,65	-35,72	-35,75
<b>Rugiai</b>		•	•	-	-	•	•	•	•	-	-	-	-
I klasės		-	-	-	-	•	•	•	•	-	-	-	-
II klasės		•	•	-	-	•	•	•	•	-	-	-	-
<b>Miežiai</b>		<b>329,33</b>	<b>329,24</b>	<b>216,66</b>	<b>216,78</b>	<b>254,30</b>	<b>255,26</b>	<b>222,68</b>	<b>223,09</b>	<b>-12,43</b>	<b>-12,60</b>	<b>-32,38</b>	<b>-32,24</b>
I klasės		•	•	159,18	159,18	•	•	186,58	186,58	-	-	-	-
II klasės		312,82	312,70	197,98	197,96	173,30	173,19	189,68	188,66	9,45	8,93	-39,36	-39,67
salykliniai		389,95	389,95	•	•	266,98	268,22	254,54	255,81	-4,66	-4,63	-34,73	-34,40
Avižos		272,79	272,24	•	•	•	•	•	•	-	-	-	-
Grikliai		-	-	•	•	-	-	-	-	-	-	-	-
Kvietrugiai		301,26	300,98	322,01	321,99	159,07	159,07	232,21	232,11	45,98	45,92	-22,92	-22,88
Kukurūzai		330,31	330,31	265,29	265,29	241,57	241,57	•	•	-	-	-	-
Žirniai		394,33	394,33	234,30	233,55	233,64	232,73	222,32	219,66	-4,84	-5,62	-43,62	-44,30
Pupos		•	•	248,07	246,19	237,94	236,96	239,18	238,57	0,52	0,68	-	-
Rapsai		960,06	960,06	514,76	514,31	530,93	530,93	378,63	376,62	-28,69	-29,06	-60,56	-60,77

\* kaina be nuoskaitų (prieš valymą ir džiovinimą) ir priemokų; \*\* kaina su nuoskaitomis (po valymo ir džiovinimo) ir priemokomis

\*\*\* lyginant 2023 m. 22 savaitę su 21 savaitę; \*\*\*\* lyginant 2023 m. 22 savaitę su 2022 m. 22 savaitę

• – konfidencialūs duomenys. Pastaba. Grūdų bei aliejinių augalų sėklų 20 ir 21 savaičių supirkimo kainos patikslintos 2023 06 08

Šaltinis ŽŪDC (LŽŪMPRIS)



2023 m. balandžio mėn., bei 8,4 mln. t mažiau, palyginti su 2022–2023 m. Kviečių sunaudojimas pasaulyje analizuojamu laikotarpiu turėtų sudaryti 794,5 mln. t ir tai būtų 0,5 mln. t daugiau nei ankstesnėje prognozėje, bet 0,1 mln. t mažiau, palyginti su 2022–2023 m. Kviečių sunaudojimas 2023–2024 m., palyginti su 2022–2023 m., maistui gali padidėti 1,0 proc. (iki 553,7 mln. t), pramonei – 5,1 proc. (iki 24,8 mln. t), o pašarams – sumažėti 3,7 proc. (iki 146,7 mln. t).

IGC prognozės duomenimis, kviečių prekybos 2023 m. gegužės mėn. prognozė padidinta 0,9 mln. t, o 2023–2024 m., palyginus su 2022–2023 m., gali būti mažesnė 5,6 mln. t ir sudaryti 194,0 mln. t. Kviečių atsargų prognozė per analizuojamą laikotarpį sumažinta 6,0 mln. t. 2023–2024 m., palyginti su 2022–2023 m., kviečių atsargos gali būti 11,9 mln. t mažesnės ir sudaryti 271,0 mln. t.

Šaltiniai ŽŪDC (LŽŪMIS), IGC

### Kviečių pasiūla ir paklausa pasaulyje, mln. t

	Atsargos periodo pradžioje	Derlius	Importas	Bendra pasiūla	Sunaudojimas				Eksportas	Atsargos periodo pabaigoje
					maistui	pramonei	pašarams	iš viso		
<b>Argentina</b>										
2021–2022	1,7	22,1	0,0	<b>23,9</b>	4,9	0,1	0,3	<b>5,8</b>	16,8	1,2
2022–2023	1,2	12,6	0,0	<b>13,8</b>	5,0	0,1	0,3	<b>5,8</b>	5,5	2,5
2023–2024*	2,5	19,0	0,0	<b>21,5</b>	5,0	0,1	0,3	<b>6,1</b>	12,5	2,9
<b>Australija</b>										
2021–2022	1,6	36,2	0,2	<b>38,0</b>	2,5	0,5	4,8	<b>8,5</b>	27,6	1,9
2022–2023*	1,9	39,2	0,3	<b>41,4</b>	2,5	0,5	5,0	<b>8,7</b>	29,9	2,8
2022–2023*	2,8	27,9	0,3	<b>30,9</b>	2,5	0,5	4,5	<b>8,2</b>	21,0	1,7
<b>Kanada</b>										
2021–2022	5,7	22,3	0,7	<b>28,6</b>	2,8	0,7	5,2	<b>9,7</b>	15,3	3,7
2022–2023	3,7	33,8	0,6	<b>38,1</b>	3,0	0,7	4,5	<b>9,2</b>	24,4	4,5
2023–2024*	4,5	34,7	0,5	<b>39,7</b>	3,0	0,7	4,7	<b>9,4</b>	26,0	4,3
<b>ES-28</b>										
2021–2022	11,1	137,5	5,6	<b>154,2</b>	47,7	10,0	41,4	<b>105,7</b>	32,3	16,2
2022–2023	16,2	133,6	11,9	<b>161,9</b>	48,0	9,4	45,0	<b>108,9</b>	33,9	19,0
2023–2024*	19,0	136,8	5,9	<b>161,7</b>	48,2	10,0	43,0	<b>107,7</b>	36,3	17,7
<b>Kazachstanas</b>										
2021–2022	1,1	11,8	1,5	<b>14,4</b>	2,3	0,0	1,0	<b>5,5</b>	8,4	0,5
2022–2023	0,5	16,4	1,7	<b>18,6</b>	2,5	0,0	1,7	<b>6,6</b>	10,0	2,0
2023–2024*	2,0	14,5	1,0	<b>17,5</b>	2,5	0,0	1,6	<b>6,3</b>	9,0	2,2
<b>Rusija</b>										
2021–2022	12,2	75,0	0,2	<b>87,4</b>	14,2	1,6	19,0	<b>43,4</b>	32,1	11,9
2022–2023	11,9	95,4	0,2	<b>107,5</b>	14,6	1,7	20,5	<b>45,8</b>	46,1	16,5
2023–2024*	16,5	83,6	0,2	<b>100,3</b>	14,6	1,8	20,0	<b>45,1</b>	43,0	11,6
<b>Ukraina</b>										
2021–2022	1,5	33,0	0,1	<b>34,7</b>	4,9	0,1	2,6	<b>9,8</b>	18,9	5,9
2022–2023	5,9	26,3	0,1	<b>32,3</b>	4,3	0,1	2,6	<b>12,7</b>	15,5	4,1
2023–2024*	4,1	20,2	0,1	<b>24,3</b>	4,3	0,1	2,6	<b>11,6</b>	11,0	1,7
<b>JAV</b>										
2021–2022	23,0	44,8	2,9	<b>70,7</b>	26,2	0,4	1,6	<b>29,7</b>	22,0	19,0
2022–2023	19,0	44,9	3,6	<b>67,6</b>	26,5	0,4	1,5	<b>30,1</b>	20,8	16,7
2023–2024*	16,7	45,2	3,6	<b>65,5</b>	26,4	0,4	1,7	<b>30,3</b>	20,3	15,0
<b>Pagrindinės šalys eksportuojos**</b>										
2021–2022	57,9	382,8	11,3	<b>452,0</b>	105,4	13,4	75,8	<b>218,3</b>	173,5	60,2
2022–2023	60,2	402,4	18,4	<b>481,0</b>	106,3	12,9	81,1	<b>227,8</b>	185,2	68,1
2023–2024*	68,1	381,8	11,6	<b>461,5</b>	106,5	13,6	78,4	<b>224,7</b>	179,7	57,2
<b>Kinija</b>										
2021–2022	128,3	136,9	9,9	<b>275,1</b>	95,5	7,0	27,5	<b>141,1</b>	1,1	132,9
2022–2023	132,9	137,7	12,2	<b>282,8</b>	96,8	6,7	27,0	<b>141,6</b>	1,1	140,2
2023–2024*	140,2	139,0	7,7	<b>286,9</b>	97,9	7,2	26,0	<b>142,3</b>	1,1	143,5
<b>Indija</b>										
2021–2022	27,3	109,6	0,0	<b>136,9</b>	95,2	0,2	7,0	<b>109,9</b>	8,0	19,0
2022–2023	19,0	107,7	0,3	<b>127,0</b>	94,4	0,2	6,5	<b>108,4</b>	5,4	13,2
2023–2024*	13,2	108,0	0,1	<b>121,3</b>	94,5	0,2	6,5	<b>108,5</b>	1,0	11,8
<b>Pasaulis iš viso</b>										
2021–2022	276,9	780,9	195,5	<b>1 057,8</b>	545,3	24,2	147,9	<b>783,4</b>	195,5	274,4
2022–2023	274,4	803,0	199,6	<b>1 077,4</b>	548,0	23,6	152,3	<b>794,6</b>	199,6	282,9
2023–2024*	282,9	782,7	194,0	<b>1 065,6</b>	553,7	24,8	146,7	<b>794,5</b>	194,0	271,0

\* IGC 2023 m. gegužės mėnesio prognozė

\*\* pagrindinės šalys eksportuojos – Argentina, Australija, Kanada, ES, Kazachstanas, Rusija, Ukraina ir JAV

Šaltinis IGC

Grūdų ir rapsų vidutinės kainos (*augintojų*) ES šalyse, EUR/t

Valstybė	Data	2023				Pokytis, %	
	2022 21 sav. (05 23–29)	18 sav. (05 01–07)	19 sav. (05 08–14)	20 sav. (05 15–21)	21 sav. (05 22–28)	savaitės*	metų**
<b>Maistiniai kviečiai</b>							
Bulgarija	370,69	215,60	215,60	213,47	211,76	-0,80	-42,87
Čekija	370,00	287,47	275,24	241,22	236,69	-1,88	-36,03
Vokietija	425,00	235,00	226,63	237,00	215,50	-9,07	-49,29
Estija	334,61	217,55	219,34	233,84	211,59	-9,52	-36,77
Graikija	400,00	305,00	305,00	300,00	275,00	-8,33	-31,25
Ispanija	397,51	282,47	279,28	277,58	273,66	-1,41	-31,16
Prancūzija	426,63	232,08	237,13	235,30	228,80	-2,76	-46,37
Kroatija	362,37	230,00	210,00	205,00	180,00	-12,20	-50,33
Italija	407,68	256,96	257,51	254,84	254,79	-0,02	-37,50
Latvija	391,26	200,88	231,72	192,29	205,16	6,69	-47,56
<b>Lietuva</b>	<b>379,57</b>	<b>223,57</b>	<b>223,42</b>	<b>219,69</b>	<b>222,59</b>	<b>1,32</b>	<b>-41,36</b>
Vengrija	350,38	215,48	198,19	187,22	-	-	-
Austrija	-	-	-	216,00	205,00	-5,09	-
Lenkija	376,13	223,73	220,14	216,93	211,74	-2,39	-43,71
Portugalija	455,00	282,00	273,00	269,50	260,50	-3,34	-42,75
Rumunija	346,32	237,65	224,57	225,86	226,27	0,18	-34,66
Slovėnija	393,97	308,43	266,30	281,01	271,62	-3,34	-31,06
Slovakija	369,22	241,29	233,35	254,35	228,15	-10,30	-38,21
Suomija	430,00	221,00	216,00	208,00	206,00	-0,96	-52,09
Švedija	-	235,56	234,45	230,85	-	-	-
<b>Pašariniai kviečiai</b>							
Belgija	390,00	-	196,80	194,30	186,60	-3,96	-52,15
Bulgarija	363,88	204,01	204,01	201,35	200,43	-0,46	-44,92
Vokietija	415,00	231,50	220,00	-	208,33	-	-49,80
Estija	387,20	224,16	214,51	212,41	203,76	-4,07	-47,38
Graikija	359,50	272,50	272,50	280,00	255,00	-8,93	-29,07
Airija	415,00	256,00	255,00	250,00	250,00	0,00	-39,76
Latvija	371,58	200,80	-	202,12	180,40	-10,75	-51,45
<b>Lietuva</b>	<b>354,12</b>	<b>199,57</b>	<b>219,41</b>	<b>206,62</b>	<b>196,31</b>	<b>-4,99</b>	<b>-44,56</b>
Vengrija	358,32	201,84	189,09	190,51	-	-	-
Olandija	418,00	242,00	246,00	247,00	233,00	-5,67	-44,26
Austrija	-	192,50	-	200,29	196,51	-1,89	-
Lenkija	376,34	233,34	229,37	230,89	228,81	-0,90	-39,20
Portugalija	430,00	260,00	-	-	-	-	-
Rumunija	336,06	215,17	201,23	-	-	-	-
<b>Pašariniai miežiai</b>							
Belgija	375,00	194,30	197,40	195,20	186,80	-4,30	-50,19
Vokietija	385,50	220,00	205,83	215,00	207,50	-3,49	-46,17
Estija	318,34	184,55	196,69	177,17	209,93	18,49	-34,05
Graikija	345,00	270,00	265,00	265,00	280,00	5,66	-18,84
Ispanija	380,11	266,85	264,94	260,57	255,69	-1,87	-32,73
Prancūzija	-	214,18	217,97	220,30	220,30	0,00	-
Kroatija	-	-	220,00	-	-	-	-
Airija	410,00	242,67	240,67	237,00	235,33	-0,70	-42,60
Italija	352,50	246,00	246,00	247,67	246,00	-0,67	-30,21
Latvija	349,83	196,50	-	184,00	164,45	-10,63	-52,99
<b>Lietuva</b>	<b>341,16</b>	<b>173,66</b>	<b>227,52</b>	<b>171,02</b>	<b>157,36</b>	<b>-7,99</b>	<b>-53,88</b>
Vengrija	335,54	168,70	156,54	150,54	-	-	-
Olandija	397,00	224,50	216,50	241,00	222,00	-7,88	-44,08
Lenkija	327,51	197,10	195,72	188,35	179,15	-4,89	-45,30
Portugalija	415,00	250,00	-	243,00	238,00	-2,06	-42,65

lentelės tęsinys 5 psl.



4 psl. lentelės tęsinys

Valstybė	Data	2022		2023			Pokytis, %	
		21 sav. (05 23–29)	18 sav. (05 01–07)	19 sav. (05 08–14)	20 sav. (05 15–21)	21 sav. (05 22–28)	savaitės*	metų**
<b>Pašariniai miežiai</b>								
Rumunija		333,73	234,10	187,94	179,31	193,99	8,19	-41,87
Suomija		392,50	169,50	169,00	160,00	158,00	-1,25	-59,75
<b>Maistiniai rugiai</b>								
Čekija		-	-	-	-	327,93	-	-
Vokietija		420,00	210,50	247,50	247,50	228,25	-7,78	-45,65
Lenkija		308,19	173,75	169,55	164,64	160,08	-2,77	-48,06
<b>Rapsai</b>								
Vokietija		912,64	414,72	404,77	393,28	366,38	-6,84	-59,85
Estija		-	467,49	428,58	430,05	408,75	-4,95	-
Latvija		806,00	451,50	436,54	439,04	446,85	1,78	-44,56
<b>Lietuva</b>		<b>883,16</b>	<b>432,39</b>	<b>413,77</b>	<b>416,06</b>	<b>384,43</b>	-7,60	-56,47
Lenkija		1015,95	478,90	466,00	469,32	453,63	-3,34	-55,35

\* lyginant 2023 m. 21 savaitę su 20 savaitė

Šaltiniai ŽŪDC (LŽŪMPRIŠ), EK, AMI, ZSRIR, LVAEI, EKI

\*\* lyginant 2023 m. 21 savaitę su 2022 m. 21 savaitė

Pastaba. Lietuvos maistinių ir pašarinių kviečių, pašarinių miežių, maistinių rugių ir rapsų 18, 19 ir 20 savaičių kainos patikslintos 2023 06 05

## Ateities sandorių kviečių, kukurūzų ir rapsų kainos tarptautinėse biržose 2023 05 08–06 04, EUR/t\*

Grūdinė kultūra, birža	Pristatymo mėnuo	19 sav. (05 08–14)	20 sav. (05 15–21)	21 sav. (05 22–28)	22 sav. (05 29–06 04)	Savaitės** kainos pokytis, %
<b>Maistiniai kviečiai</b>						
MATIF	rugsėjis 2023	232,00	222,25	222,25	220,75	-0,67
	gruodis 2023	236,25	228,50	227,75	226,75	-0,44
	kovas 2024	240,00	233,00	231,75	231,75	0,00
	gegužė 2024	242,25	235,50	234,75	235,00	0,11
	rugsėjis 2024	241,25	232,00	231,25	232,50	0,54
<b>Pašariniai kviečiai</b>						
LIFFE	liepa 2023	212,57	206,01	198,35	196,74	-0,81
	lapkritis 2023	224,38	215,50	216,09	214,69	-0,65
	sausis 2024	227,61	219,07	219,43	218,18	-0,57
	kovas 2024	230,60	222,41	222,77	221,62	-0,52
	gegužė 2024	233,65	225,86	226,11	225,06	-0,47
	liepa 2024	239,88	232,77	234,64	231,58	-1,30
<b>Kukurūzai</b>						
MATIF	birželis 2023	227,00	219,25	218,75	213,50	-2,40
	rugpjūtis 2023	223,00	214,75	214,50	213,25	-0,58
	lapkritis 2023	223,75	215,00	215,00	213,25	-0,81
	kovas 2024	227,00	216,50	218,25	216,00	-1,03
	birželis 2024	230,75	220,75	220,00	218,75	-0,57
<b>Rapsai</b>						
MATIF	rugpjūtis 2023	425,00	403,50	407,00	399,75	-1,78
	lapkritis 2022	431,50	412,75	413,50	406,00	-1,81
	vasaris 2024	436,75	419,75	419,75	413,25	-1,55
	gegužė 2024	438,50	422,25	422,00	417,75	-1,01
	rugpjūtis 2024	432,75	417,25	418,25	414,00	-1,02

LIFFE – London International Financial Future Exchange (Didžioji Britanija); MATIF – The International French Futures and Options Exchange (Prancūzija)

\* kainos (EUR) pateiktos pagal atitinkamos datos ECB valiutų santykį

\*\* lyginant 2023 m. 22 savaitę su 21 savaitė

Pastaba. Kainos nurodomos FOB sąlygomis

Šaltinis Tarptautinės biržos



## Kiaulienos ir jautienos rinka

**2023 m. sausio–balandžio mėn., palyginti su 2022 m. tuo pačiu laikotarpiu, Lietuvos įmonėse kiaulių supirkimo kaina didėjo, o skerdimų apimtys mažėjo.** 2023 m. sausio–balandžio mėn. šalies skerdyklose buvo paskersta 263,73 tūkst. kiaulių – 9,29 proc. mažiau nei 2022 m. tuo pačiu laikotarpiu. Kiaulių pagal SEUROP skerdenų klasifikavimo skalę buvo suklasifikuota 11,54 proc. mažiau nei 2022 m. sausio–balandžio mėn. Lietuvos rinkoje vyravo aukščiausios (S) ir puikios (E) raumeningumo klasių kiaulių skerdenos. Šių raumeningumo klasių kiaulių skerdenos 2023 m. sausio–balandžio mėn. sudarė 81,66 proc. nuo bendro suklasifikuotų kiaulių skaičiaus, o 2022 m. tuo pačiu laikotarpiu – 88,84 proc.

2023 m. sausio–balandžio mėn. vidutinė kiaulių supirkimo (gyvojo svorio) kaina sudarė 167,70 EUR/100 kg – buvo 51,39 proc. aukštesnė nei 2022 m. tuo pačiu laikotarpiu (110,78 EUR/100 kg). 2023 m. sausio–balandžio mėn. vidutinė kiaulių supirkimo kaina pagal skerdenų masę ir kokybę Lietuvoje vidutiniškai sudarė 223,84 EUR/100 kg ir buvo 48,31 proc. aukštesnė nei 2022 m. tuo pačiu laikotarpiu. Analizuojamu laikotarpiu vidutinė kiaulių E klasės supirkimo kaina Lietuvos skerdyklose sudarė 225,62 EUR/100 kg skerdenų

ir buvo 45,66 proc. aukštesnė nei 2022 m. sausio–balandžio mėn. Kiaulių vidutinė E klasės supirkimo kaina ES rinkoje tuo pačiu laikotarpiu sudarė 222,42 EUR/100 kg skerdenų ir buvo 45,52 proc. aukštesnė nei 2022 m. tuo pačiu laikotarpiu. 2023 m. sausio–balandžio mėn. kaimyninėse šalyse brangiausiai už kiaulieną buvo mokama Latvijoje – 236,36 EUR/100 kg. ir buvo 55,69 proc. aukštesnė nei 2022 m. sausio–balandžio mėn. Analizuojamu laikotarpiu Lenkijoje kiaulių E klasės supirkimo kaina padidėjo 47,70 proc. (iki 227,88 EUR/100 kg), Estijoje – 36,65 proc. (iki 207,23 EUR/100 kg). Vokietijoje ir Ispanijoje, kurios yra didžiausios kiaulių augintojos ES, kiaulių supirkimo kainos analizuojamu laikotarpiu atitinkamai siekė 229,95 EUR/100 kg (+42,41 proc.) ir 226,09 EUR/100 kg (+36,87 proc.).

**ES–27 šalyse mažėja kiaulių skerdimų skaičius.** 2023 m. I ketvirtį ES šalyse buvo paskersta 57 mln. kiaulių – 7,7 proc. mažiau nei 2022 m. tuo pačiu laikotarpiu. 2023 m. I ketvirtį, palyginti su 2022 m. I ketvirčiu, kiaulių skerdimų skaičius Ispanijoje sumažėjo 9 proc. (iki 14,1 mln. vnt.), Vokietijoje – 8 proc. (iki 11,1 mln. vnt.), Prancūzijoje – 5,1 proc., Lenkijoje 3,1 proc., Danijoje – 16,3 proc., Nyderlanduose – 9,8 proc.,

### Galvijų skerdimas Lietuvos įmonėse

Galvijai	Skerdimai, vnt.						Vidutinis galvijų skerdenų*** svoris, kg		
	2022		2023		pokytis, %		2022	2023	pokytis, %
	balandis	vasaris	kovas	balandis	mėnesio*	metų**	balandis	balandis	metų**
Veršeliai iki 8 mėn.	590	526	658	588	-10,64	-0,34	39,92	40,37	1,13
Jaunų galvijų prieauglis nuo 8 iki 12 mėn.	62	53	111	57	-48,65	-8,06	202,56	206,59	1,99
Buliukai nuo 12 iki 24 mėn.	3 986	2 846	3 875	3 159	-18,48	-20,75	323,68	317,13	-2,02
Buliai nuo 24 mėn.	1 152	767	1 096	1 357	23,81	17,80	332,08	332,54	0,14
Jaučiai nuo 12 mėn.	9	35	45	39	-13,33	333,33	275,16	284,12	3,26
Telyčios nuo 12 mėn. iki apsiveršavimo	1 931	1 597	2 245	1 837	-18,17	-4,87	281,24	269,99	-4,00
Karvės bent vieną kartą apsiveršavusios arba nuo 36 mėn.	4 819	5 242	6 140	4 827	-21,38	0,17	294,25	283,74	-3,57
<b>Iš viso:</b>	<b>12 549</b>	<b>11 066</b>	<b>14 170</b>	<b>11 864</b>	<b>-16,27</b>	<b>-5,46</b>	<b>299,89</b>	<b>290,59</b>	<b>-3,10</b>

\* lyginant 2023 m. balandžio mėn. su 2023 m. kovo mėn.; \*\* lyginant 2023 m. balandžio mėn. su 2022 m. balandžio mėn.

\*\*\* paskerstų supirktų ir savų užaugintų galvijų skerdenų svoris, neįskaitant paslaugai skerstų galvijų, kg

Šaltinis ŽŪDC (LŽŪMPRIS)

### Galvijų supirkimo kainos Lietuvos įmonėse, EUR/100 kg gyvojo svorio (be PVM)

Galvijai	2022	2023		Pokytis %		
	balandis	vasaris	kovas	balandis	mėnesio*	metų**
Veršeliai iki 8 mėn.	216,89	183,84	155,89	180,20	15,59	-16,92
Jaunų galvijų prieauglis nuo 8 iki 12 mėn.	121,61	123,54	114,60	129,59	13,08	6,56
Buliukai nuo 12 iki 24 mėn.	219,40	205,80	206,36	208,81	1,19	-4,83
Buliai nuo 24 mėn.	217,10	200,29	204,16	209,71	2,72	-3,40
Jaučiai nuo 12 mėn.	•	•	•	•	-	-
Telyčios nuo 12 mėn. iki apsiveršavimo	180,73	176,16	181,76	182,74	0,54	1,11
Karvės bent vieną kartą apsiveršavusios arba nuo 36 mėn.	165,89	154,44	155,47	156,89	0,91	-5,43
<b>Vidutinė kaina:</b>	<b>190,86</b>	<b>174,94</b>	<b>178,33</b>	<b>182,15</b>	<b>2,14</b>	<b>-4,56</b>

\* lyginant 2023 m. balandžio mėn. su 2023 m. kovo mėn.; \*\* lyginant 2023 m. balandžio mėn. su 2022 m. balandžio mėn.; • – konfidencialūs duomenys.

Pastaba. Vidutinės kainos skaičiuojamos svertiniu būdu, įskaitant įmonių ir (arba) ūkių supirktų galvijų, skerdžiamų pagal paslaugą kitoje skerdykloje, vertę

Šaltinis ŽŪDC (LŽŪMPRIS)



Belgijoje – 11,3 proc., Portugalijoje – 7,9 proc., Austrijoje – 3,1 proc. Analizuojamu laikotarpiu ES šalyse sumažėjo ne tik kiaulių skerdimų skaičius, bet ir 7,7 proc. pagamintos mėsos kiekis. Kiaulienos gamyba ES šalyse mažėja dėl nuolat mažėjančių

kiaulių bandų, dėl pastaraisiais metais daug kur susiklosčiusios sunkios ekonominės padėties, susijusios su didelėmis veiklos sąnaudomis ir maža grąža, dėl ko daugelis ūkininkų uždarė savo ūkius.

Šaltiniai: ŽŪDC (LŽŪMPRIS), EK, AMI

### Kiaulių (E klasės) supirkimo kainos Europos Sąjungos valstybėse, EUR/100 kg skerdenų (be PVM)

Valstybė	Data	2023					Pokytis, %	
	2022	18 sav.	19 sav.	20 sav.	21 sav.	savaitės*	metų**	
	21 sav. (05 23–29)	(05 01–07)	(05 08–14)	(05 15–21)	(05 22–28)			
Lietuva	174,89	251,65	251,46	248,40	247,01	-0,56	41,24	
Lenkija	186,35	254,94	250,79	250,77	252,20	0,57	35,34	
Latvija	181,31	264,56	261,65	258,20	257,73	-0,18	42,15	
Estija	174,89	217,96	216,27	215,58	213,66	-0,89	22,17	
Slovakija	179,43	239,65	242,23	245,89	247,48	0,65	37,93	
Slovėnija	203,13	241,33	241,12	243,64	244,62	0,40	20,43	
Čekija	182,21	231,61	232,08	230,07	231,29	0,53	26,94	
Vengrija	180,12	241,07	244,53	246,13	252,60	2,63	40,24	
Malta	223,72	...	223,63	226,38	...	-	-	
Kipras	250,50	241,81	243,16	243,07	243,93	0,35	-2,62	
Belgija	167,13	224,51	224,66	224,43	224,73	0,13	34,46	
Danija	168,53	203,98	205,56	207,72	206,89	-0,40	22,76	
Vokietija	187,90	243,51	243,08	243,34	246,28	1,21	31,07	
Graikija	...	261,30	260,91	...	...	-	-	
Ispanija	210,76	246,24	247,11	247,06	248,92	0,75	18,11	
Prancūzija	182,00	236,00	231,00	229,00	227,00	-0,87	24,73	
Airija	...	221,70	221,65	222,07	222,15	0,04	-	
Italija	-	-	-	-	-	-	-	
Liuksemburgas	182,53	236,41	236,66	236,46	237,49	0,44	30,11	
Nyderlandai	158,50	213,87	213,96	213,87	213,94	0,03	34,98	
Austrija	201,29	245,22	247,81	248,32	248,64	0,13	23,52	
Portugalija	215,82	267,36	267,36	267,36	267,36	0,00	23,88	
Suomija	203,69	221,56	221,65	222,85	222,99	0,06	9,48	
Švedija	221,83	226,98	228,03	226,43	234,29	3,47	5,62	
Bulgarija	198,34	276,76	276,10	276,10	275,75	-0,13	39,03	
Rumunija	170,41	249,80	256,84	259,86	269,40	3,67	58,09	
Kroatija	172,42	240,00	239,00	240,00	239,00	-0,42	38,61	
<b>ES vidutinė</b>	<b>185,42</b>	<b>238,90</b>	<b>238,26</b>	<b>238,32</b>	<b>239,89</b>	<b>0,66</b>	<b>29,38</b>	

\* lyginant 2023 m. 21 savaitę su 2023 m. 20 savaitę; \*\* lyginant 2023 m. 21 savaitę su 2022 m. 21 savaitę; ... – nėra duomenų

Šaltinis EK

### Kiaulių supirkimo kainos Lietuvos įmonėse, EUR/100 kg skerdenų (be PVM)

Raumeningumo klasė	2022	2023					Pokytis, %	
	22 sav. (05 30–06 05)	19 sav. (05 08–14)	20 sav. (05 15–21)	21 sav. (05 22–28)	22 sav. (05 29–06 04)	savaitės*	metų**	
<b>S</b>	173,44	240,65	235,27	235,36	243,11	3,29	40,17	
<b>E</b>	173,50	251,46	248,40	247,01	249,78	1,12	43,96	
<b>U</b>	168,08	244,14	242,74	241,96	243,96	0,83	45,15	
<b>R</b>	159,10	230,24	232,21	234,39	227,31	-3,02	42,88	
<b>O</b>	158,72	•	•	-	•	-	-	
<b>P</b>	-	-	-	-	•	-	-	
<b>S-P</b>	<b>172,38</b>	<b>248,44</b>	<b>245,67</b>	<b>244,56</b>	<b>247,69</b>	<b>1,28</b>	<b>43,69</b>	

\* lyginant 2023 m. 22 savaitę su 2023 m. 21 savaitę; \*\* lyginant 2023 m. 22 savaitę su 2022 m. 22 savaitę

Šaltinis ŽŪDC (LŽŪMPRIS)

• – konfidencialūs duomenys

### Kiaulių supirkimo kainos Lietuvos įmonėse, EUR/100 kg skerdenų (be PVM)

Raumeningumo klasė	2022	2023				Pokytis, %	
	gegužė	kovas	balandis	gegužė	mėnesio*	metų**	
<b>S</b>	174,56	222,46	237,23	237,75	0,22	36,20	
<b>E</b>	177,68	230,01	244,65	249,08	1,81	40,19	
<b>U</b>	172,66	223,61	237,79	243,28	2,31	40,90	
<b>R</b>	161,53	211,91	226,93	231,34	1,94	43,22	
<b>O</b>	•	201,68	237,39	•	-	-	
<b>P</b>	-	•	-	•	-	-	
<b>S-P</b>	<b>176,33</b>	<b>227,84</b>	<b>242,33</b>	<b>246,48</b>	<b>1,71</b>	<b>39,79</b>	

\* lyginant 2023 m. gegužės mėn. su 2023 m. balandžio mėn.; \*\* lyginant 2023 m. gegužės mėn. su 2022 m. gegužės mėn.

Šaltinis ŽŪDC (LŽŪMPRIS)

• – konfidencialūs duomenys



## Galvijų supirkimo kainos Lietuvos įmonėse, EUR/100 kg skerdenų (be PVM)

Kategorija pagal raumeningumą	2022		2023			Pokytis, %	
	22 sav. (05 30–06 05)	19 sav. (05 08–14)	20 sav. (05 15–21)	21 sav. (05 22–28)	22 sav. (05 29–06 04)	savaitės*	metų**
<b>Jauni buliai (A):</b>							
U2	468,98	428,04	438,50	432,30	425,98	-1,46	-9,17
U3	•	434,70	434,31	433,00	427,57	-1,25	-
<b>U</b>	<b>464,80</b>	<b>431,58</b>	<b>436,75</b>	<b>432,52</b>	<b>426,25</b>	<b>-1,45</b>	<b>-8,29</b>
R1	•	•	•	•	388,85	-	-
R2	447,75	420,39	428,49	417,75	401,70	-3,84	-10,28
R3	465,51	424,92	419,63	427,67	414,53	-3,07	-10,95
<b>R</b>	<b>456,70</b>	<b>422,68</b>	<b>423,62</b>	<b>421,22</b>	<b>406,45</b>	<b>-3,51</b>	<b>-11,00</b>
O1	373,34	•	389,14	374,77	397,83	6,15	6,56
O2	447,73	402,34	408,79	390,45	383,29	-1,83	-14,39
O3	426,75	405,89	400,54	408,53	395,35	-3,23	-7,36
<b>O</b>	<b>436,04</b>	<b>400,01</b>	<b>402,87</b>	<b>393,80</b>	<b>390,02</b>	<b>-0,96</b>	<b>-10,55</b>
P1	349,31	309,43	371,72	365,70	299,19	-18,19	-14,35
P2	368,37	366,93	330,82	350,61	343,92	-1,91	-6,64
<b>P</b>	<b>383,62</b>	<b>356,45</b>	<b>357,23</b>	<b>371,08</b>	<b>338,57</b>	<b>-8,76</b>	<b>-11,74</b>
<b>U-P</b>	<b>438,29</b>	<b>403,28</b>	<b>405,21</b>	<b>402,20</b>	<b>394,66</b>	<b>-1,87</b>	<b>-9,95</b>
<b>Buliai (B):</b>							
U2	443,73	•	415,52	407,28	411,19	0,96	-7,33
U3	•	•	•	402,27	424,04	5,41	-
<b>U</b>	<b>446,25</b>	<b>391,87</b>	<b>413,45</b>	<b>406,99</b>	<b>411,44</b>	<b>1,09</b>	<b>-7,80</b>
R1	•	•	•	•	375,08	-	-
R2	420,35	408,18	423,77	407,03	397,84	-2,26	-5,36
R3	456,13	•	408,18	406,71	410,18	0,85	-10,07
<b>R</b>	<b>439,83</b>	<b>409,65</b>	<b>417,98</b>	<b>403,40</b>	<b>400,03</b>	<b>-0,84</b>	<b>-9,05</b>
O1	408,18	388,18	387,26	364,68	360,93	-1,03	-11,58
O2	433,87	396,48	408,91	404,38	377,82	-6,57	-12,92
O3	437,21	406,68	410,22	407,39	402,69	-1,15	-7,90
<b>O</b>	<b>430,35</b>	<b>394,00</b>	<b>404,29</b>	<b>397,19</b>	<b>382,36</b>	<b>-3,73</b>	<b>-11,15</b>
P1	402,20	357,43	344,79	346,36	338,03	-2,41	-15,95
P2	393,18	365,93	•	374,34	356,14	-4,86	-9,42
<b>P</b>	<b>404,58</b>	<b>375,45</b>	<b>348,30</b>	<b>366,23</b>	<b>355,27</b>	<b>-2,99</b>	<b>-12,19</b>
<b>U-P</b>	<b>434,19</b>	<b>391,87</b>	<b>401,60</b>	<b>397,65</b>	<b>388,93</b>	<b>-2,19</b>	<b>-10,42</b>
<b>Karvės (D):</b>							
U3	•	•	409,71	•	•	-	-
<b>U</b>	<b>•</b>	<b>395,00</b>	<b>393,79</b>	<b>399,89</b>	<b>•</b>	<b>-</b>	<b>-</b>
R2	•	•	395,90	337,53	393,45	16,57	-
R3	416,05	382,82	391,51	380,07	372,59	-1,97	-10,45
R4	435,54	375,58	373,96	363,56	381,40	4,91	-12,43
<b>R</b>	<b>419,15</b>	<b>380,55</b>	<b>388,04</b>	<b>367,11</b>	<b>377,64</b>	<b>2,87</b>	<b>-9,90</b>
O2	397,48	349,97	372,05	358,50	361,51	0,84	-9,05
O3	423,79	379,74	396,16	390,28	385,20	-1,30	-9,11
O4	414,33	367,61	387,08	380,50	370,30	-2,68	-10,63
<b>O</b>	<b>420,08</b>	<b>372,01</b>	<b>389,60</b>	<b>381,47</b>	<b>375,06</b>	<b>-1,68</b>	<b>-10,72</b>
P1	317,18	286,92	293,00	281,14	289,64	3,02	-8,68
P2	336,17	311,93	318,26	314,72	321,19	2,06	-4,46
P3	349,61	336,11	336,95	319,02	326,64	2,39	-6,57
<b>P</b>	<b>335,08</b>	<b>312,61</b>	<b>317,34</b>	<b>305,61</b>	<b>312,89</b>	<b>2,38</b>	<b>-6,62</b>
<b>U-P</b>	<b>384,62</b>	<b>343,28</b>	<b>354,26</b>	<b>344,24</b>	<b>347,21</b>	<b>0,86</b>	<b>-9,73</b>
<b>Telyčios (E):</b>							
U3	•	390,55	464,14	410,89	434,51	5,75	-
<b>U</b>	<b>•</b>	<b>381,79</b>	<b>448,74</b>	<b>403,97</b>	<b>436,41</b>	<b>8,03</b>	<b>-</b>
R2	•	•	414,82	388,96	412,65	6,09	-
R3	417,94	390,39	414,05	403,69	417,33	3,38	-0,15
R4	408,30	402,51	399,64	392,74	395,37	0,67	-3,17
<b>R</b>	<b>417,82</b>	<b>393,44</b>	<b>411,32</b>	<b>399,89</b>	<b>410,11</b>	<b>2,56</b>	<b>-1,85</b>
O1	-	•	•	309,27	•	-	-
O2	370,38	359,83	371,75	356,45	350,68	-1,62	-5,32
O3	416,14	390,40	385,52	386,42	390,61	1,08	-6,13
O4	428,84	401,32	388,63	380,35	378,49	-0,49	-11,74
<b>O</b>	<b>411,62</b>	<b>382,97</b>	<b>382,10</b>	<b>376,99</b>	<b>373,75</b>	<b>-0,86</b>	<b>-9,20</b>
P1	•	248,01	299,73	292,11	285,33	-2,32	-
P2	321,97	300,71	324,12	310,69	310,90	0,07	-3,44
P3	•	344,86	•	314,07	339,41	8,07	-
P4	•	454,61	•	•	•	-	-
<b>P</b>	<b>337,51</b>	<b>301,64</b>	<b>328,34</b>	<b>309,29</b>	<b>319,37</b>	<b>3,26</b>	<b>-5,37</b>
<b>U-P</b>	<b>401,72</b>	<b>365,01</b>	<b>383,75</b>	<b>371,41</b>	<b>378,16</b>	<b>1,82</b>	<b>-5,86</b>
<b>Vidutinė A-Z</b>	<b>410,21</b>	<b>368,19</b>	<b>380,74</b>	<b>371,95</b>	<b>372,68</b>	<b>0,20</b>	<b>-9,15</b>

\* lyginant 2023 m. 22 savaitę su 2023 m. 21 savaitę; \*\* lyginant 2023 m. 22 savaitę su 2022 m. 22 savaitę

Šaltinis ŽŪDC (LŽŪMPRIŠ)

• – konfidencialūs duomenys





## Lietuvos įmonėse pagamintos mėsos ir kai kurių mėsos gaminių gamyba iš nuosavų\* žaliavų bei atsargos, t

Gaminio pavadinimas	PGPK kodas	Pagaminta					Atsargos atitinkamo mėnesio pabaigoje						
		2022		2023		pokytis, %		2022		2023		pokytis, %	
		balandis	kovas	balandis	mėnesio**	metų***	balandis	kovas	balandis	mėnesio**	metų***		
Šviežios arba atšaldytos jautienos ir veršienos skerdenos ir skerdenų pusės ir ketvirčiai su kaulais	10.11.11.40.00	3 732,71	3 902,57	3 216,53	-17,58	-13,83	494,98	555,87	399,65	-28,10	-19,26		
Švieži arba atšaldyti jautienos ir veršienos gabalai	10.11.11.90.00	2 054,77	2 149,51	1 745,15	-18,81	-15,07	163,70	377,03	315,28	-16,38	92,59		
Užšaldytos jautienos ir veršienos skerdenos, skerdenų pusės, ketvirčiai ir gabalai	10.11.31.00.00	252,85	228,88	192,63	-15,84	-23,81	561,77	1 216,73	1 098,02	-9,76	95,46		
Šviežia arba atšaldyta kiauliena: skerdenos, skerdenų pusės <sup>1)</sup>	10.11.12.30.00	5 757,69	5 905,68	4 980,15	-15,67	-13,50	528,20	523,01	473,12	-9,54	-10,43		
Šviežia arba atšaldyta kiauliena: kumpiai, mentės ir jų dalys su kaulais <sup>1)</sup>	10.11.12.50.00	1 125,58	1 012,34	1 155,13	14,10	2,63	305,87	222,26	218,35	-1,76	-28,61		
Šviežia arba atšaldyta kiauliena <sup>(1)</sup> , išskyrus skerdenas ir skerdenų puses, kumpius, mentes ir jų dalis su kaulais)	10.11.12.90.00	3 617,90	3 326,08	3 382,79	1,71	-6,50	1 379,84	783,94	857,13	9,34	-37,88		
Užšaldytos kiaulienos skerdenos ir skerdenų pusės	10.11.32.30.00	4,20	3,11	3,37	8,53	-19,67	0,21	0,04	0,11	178,21	-48,32		
Užšaldyta kiauliena: kumpiai, mentės ir jų dalys su kaulais	10.11.32.50.00	16,50	30,88	6,26	-79,74	-62,08	0,75	1,60	2,72	70,63	263,51		
Užšaldyta kiauliena (išskyrus skerdenas ir skerdenų puses, kumpius, mentes ir jų dalis su kaulais)	10.11.32.90.00	424,73	394,37	344,96	-12,53	-18,78	3 532,80	1 181,32	1 100,38	-6,85	-68,85		
Šviežios arba atšaldytos ėriukų arba avių skerdenos, skerdenų pusės ir gabalai	10.11.13.00.00	3,76	3,53	4,35	23,33	15,70	-	-	-	-	-		
Švieži arba atšaldyti galvijienos, kiaulienos, avienos, ožkienos, arklėnės ir kitų arklinių šeimos atstovų valgomieji mėsos subproduktai	10.11.20.00.00	1 348,60	1 587,28	1 214,37	-23,49	-9,95	588,82	832,59	725,39	-12,88	23,19		
Kiauliniai riebalai be liesos mėsos, švieži, atšaldyti, užšaldyti, sūdyti, užpilti sūrymu, arba rūkyti (išskyrus lydytus)	10.11.50.40.00	288,80	284,79	330,82	16,16	14,55	132,64	159,97	125,89	-21,30	-5,08		
Lydyti kiauliniai taukai ir kiti kiauliniai riebalai	10.11.50.60.00	1,57	4,15	2,60	-37,37	65,92	1,40	2,61	0,65	-75,13	-53,62		
Kiaulienos kumpiai, mentės ir jų dalys, su kaulais, sūdyti, užpilti sūrymu, džiovinti arba rūkyti	10.13.11.20.00	85,34	101,56	75,70	-25,47	-11,30	23,36	23,59	18,04	-23,52	-22,78		
Sūdyta, užpilta sūrymu, džiovinta arba rūkyta kiauliena <sup>2)</sup>	10.13.11.80.00	1 743,43	1 441,06	1 489,19	3,34	-14,58	393,79	413,74	434,53	5,02	10,35		
Sūdyta, užpilta sūrymu, džiovinta arba rūkyta galvijiena	10.13.12.00.00	29,46	15,07	10,98	-27,18	-62,74	2,16	3,00	2,57	-14,35	18,84		
Dešros ir panašūs produktai iš kepenų ir daugiausia iš kepenų pagaminti maisto produktai <sup>3)</sup>	10.13.14.30.00	97,39	140,62	91,63	-34,84	-5,91	15,72	29,99	23,62	-21,24	50,21		
Dešros ir panašūs produktai iš mėsos, mėsos subproduktų arba kraujo ir daugiausia iš šių produktų pagaminti maisto produktai <sup>4)</sup>	10.13.14.61.00	3 601,96	4 009,42	3 567,68	-11,02	-0,95	990,69	1 432,41	1 187,03	-17,13	19,82		
Kita paruošta arba konservuota kiauliena, jos subproduktai ir mišiniai, įskaitant mišinius <sup>5)</sup>	10.13.15.75.00	1 154,76	1 123,10	1 039,06	-7,48	-10,02	50,95	54,17	48,28	-10,89	-5,26		
Paruošta arba konservuota galvijiena arba jos subproduktai <sup>5)</sup>	10.13.15.85.00	1 003,48	884,41	906,50	2,50	-9,66	7,67	2,99	3,64	22,10	-52,51		

\* žaliavos, kurias įmonė (ūkis) pasigamina ir (arba) nusiperka, ir (arba) importuoja

Šaltinis ŽŪDC (LŽŪMPRIŠ)

\*\* lyginant 2023 m. balandžio mėn. su 2023 m. kovo mėn.; \*\*\* lyginant 2023 m. balandžio mėn. su 2022 m. balandžio mėn.

<sup>1)</sup> įskaitant šviežią mėsą, užpiltą druska kaip laikinuoju konservantu<sup>2)</sup> įskaitant bekonų šoninę, trijų ketvirčių šoninę arba vidurines dalis, priekines nuokartas, nugarines ir jų dalis, išskyrus kumpius, mentes ir jų dalis, su kaulais, papilves ir jų dalis<sup>3)</sup> (išskyrus paruoštus valgius ir patiekalus); <sup>4)</sup> (išskyrus iš kepenų pagamintas dešras, paruoštus valgius ir patiekalus)<sup>5)</sup> išskyrus dešras ir panašius produktus, homogenizuotus produktus, iš kepenų pagamintus maisto produktus, paruoštus valgius ir patiekalus



## Lietuvos įmonėse pagamintos mėsos ir kai kurių mėsos gaminių pardavimo kiekiai, t

Gaminio pavadinimas	PGPK kodas	Lietuvos rinkoje					Kitose ES šalyse				
		2022		2023		pokytis, %	2022		2023		pokytis, %
		balandis	kovas	balandis	mėnesio*	metų**	balandis	kovas	balandis	mėnesio*	metų**
Šviežios arba atšaldytos jautienos ir veršienos skerdenos ir skerdenų pusės ir ketvirčiai su kaulais	10.11.11.40.00	141,15	152,79	104,39	-31,68	-26,04	1 593,12	1 329,32	1 329,90	0,04	-16,52
Švieži arba atšaldyti jautienos ir veršienos gabalai	10.11.11.90.00	314,86	339,94	309,34	-9,00	-1,75	595,21	554,05	483,05	-12,82	-18,85
Užšaldytos jautienos ir veršienos skerdenos, skerdenų pusės, ketvirčiai ir gabalai	10.11.31.00.00	21,28	19,65	13,72	-30,17	-35,51	●	●	●	-	-
Šviežia arba atšaldyta kiauliena: skerdenos, skerdenų pusės <sup>1)</sup>	10.11.12.30.00	3 095,26	3 061,77	3 002,22	-1,94	-3,01	35,31	64,95	61,96	-4,60	75,45
Šviežia arba atšaldyta kiauliena: kumpiai, mentės ir jų dalys su kaulais <sup>1)</sup>	10.11.12.50.00	587,43	682,57	328,28	-51,90	-44,12	11,54	18,18	161,28	787,02	1 297,58
Šviežia arba atšaldyta kiauliena <sup>1)</sup> , išskyrus skerdenas ir skerdenų puses, kumpius, mentes ir jų dalis su kaulais	10.11.12.90.00	2 323,80	2 085,36	2 108,10	1,09	-9,28	131,94	243,23	178,21	-26,73	35,07
Užšaldyta kiauliena: kumpiai, mentės ir jų dalys su kaulais	10.11.32.50.00	6,31	3,02	1,70	-43,82	-73,11	●	-	-	-	-
Užšaldyta kiauliena (išskyrus skerdenas ir skerdenų puses, kumpius, mentes ir jų dalis su kaulais)	10.11.32.90.00	137,96	97,38	61,42	-36,93	-55,48	72,42	115,74	53,50	-53,77	-26,12
Šviežios arba atšaldytos ėriukų arba avių skerdenos, skerdenų pusės ir gabalai	10.11.13.00.00	3,76	3,69	4,35	18,03	15,70	-	-	-	-	-
Švieži arba atšaldyti galvijienos, kiaulienos, avienos, ožkienos, arklėnos ir kitų arklinių šeimos atstovų valgomieji mėsos subproduktai	10.11.20.00.00	895,05	825,11	778,51	-5,65	-13,02	243,88	181,08	231,42	27,80	-5,11
Kiauliniai riebalai be liesos mėsos, švieži, atšaldyti, užšaldyti, sūdyti, užpilti sūrymu, arba rūkyti (išskyrus lydytus)	10.11.50.40.00	110,69	82,09	61,32	-25,30	-44,60	156,01	29,60	47,46	60,33	-69,58
Lydyti kiauliniai taukai ir kiti kiauliniai riebalai	10.11.50.60.00	3,85	3,98	2,57	-35,45	-33,15	●	●	-	-	-
Kiaulienos kumpiai, mentės ir jų dalys, su kaulais, sūdyti, užpilti sūrymu, džiovinti arba rūkyti	10.13.11.20.00	96,76	102,38	75,05	-26,69	-22,43	1,32	1,08	0,60	-44,37	-54,49
Sūdyta, užpilta sūrymu, džiovinta arba rūkyta kiauliena <sup>2)</sup>	10.13.11.80.00	1 213,15	1 169,68	1 156,73	-1,11	-4,65	109,61	146,11	127,83	-12,51	16,63
Sūdyta, užpilta sūrymu, džiovinta arba rūkyta galvijiena	10.13.12.00.00	11,01	5,56	4,69	-15,66	-57,41	18,13	8,23	5,82	-29,28	-67,90
Dešros ir panašūs produktai iš kepenų ir daugiausia iš kepenų pagaminti maisto produktai <sup>3)</sup>	10.13.14.30.00	89,57	101,15	85,62	-15,35	-4,41	9,07	9,23	7,03	-23,86	-22,55
Dešros ir panašūs produktai iš mėsos, mėsos subproduktų arba kraujo ir daugiausia iš šių produktų pagaminti maisto produktai <sup>4)</sup>	10.13.14.61.00	3 537,04	3 622,98	3 342,18	-7,75	-5,51	568,63	530,45	472,73	-10,88	-16,87
Kita paruošta arba konservuota kiauliena, jos subproduktai ir mišiniai, įskaitant mišinius <sup>5)</sup>	10.13.15.75.00	1 126,32	999,80	953,51	-4,63	-15,34	75,62	90,74	86,41	-4,77	14,27
Paruošta arba konservuota galvijiena arba jos subproduktai <sup>5)</sup>	10.13.15.85.00	235,28	179,14	175,20	-2,20	-25,54	●	●	●	-	-

\* lyginant 2023 m. balandžio mėn. su 2023 m. kovo mėn.; \*\* lyginant 2023 m. balandžio mėn. su 2022 m. balandžio mėn. Šaltinis: ŽŪDC (LŽŪMPRIŠ)

● – konfidencialūs duomenys

<sup>1)</sup> įskaitant šviežią mėsą, užpiltą druska kaip laikinuoju konservantu

<sup>2)</sup> įskaitant bekonų šoninę, trijų ketvirčių šoninę arba vidurines dalis, priekines nuokartas, nugarines ir jų dalis, išskyrus kumpius, mentes ir jų dalis, su kaulais, papilves ir jų dalis

<sup>3)</sup> (išskyrus paruoštus valgius ir patiekalus); <sup>4)</sup> (išskyrus iš kepenų pagamintus dešras, paruoštus valgius ir patiekalus)

<sup>5)</sup> išskyrus dešras ir panašius produktus, homogenizuotus produktus, iš kepenų pagamintus maisto produktus, paruoštus valgius ir patiekalus



## Paukštienos ir kiaušinių rinka

**2023 m. gegužės mėn. Lietuvos įmonėse šiek tiek padidėjo šviežių supakuotų kiaušinių didmeninės kainos.** ŽŪDC (LŽŪMPRI) duomenimis, vidutinė didmeninė (L ir M kat.) narvuose laikomų vištų kiaušinių kaina gegužės mėn. (2023 05 01–06 04) sudarė 12,10 EUR/100 vnt. ir buvo 0,56 proc. aukštesnė nei balandį (2023 04 03–30) ir 37,79 proc. aukštesnė nei tuo pačiu 2022 m. laikotarpiu. Kainos didėjimą galėjo lemti stabili paklausa – analizuojamu laikotarpiu buvo parduota 34,03 proc. daugiau kiaušinių, nei per keturias balandžio savaites. Antkraiko laikomų vištų kiaušiniai (L ir M kat.) gegužės mėn., palyginti su balandžiu, pabrango 0,52 proc., iki 13,39 EUR/100 vnt., o šių kiaušinių pardavimai padidėjo 8,05 proc. ir buvo 34,46 proc. didesni nei 2022 m. gegužės mėn. (2022 05 02–29).

**2023 m. ES paukštienos gamybos prognozė.** Europos Komisijos (toliau – EK) duomenimis, 2023 m., palyginti su 2022 m., Europos Sąjungoje paukštienos gamyba gali padidėti 1,5 proc. ir sudaryti 15,97 mln. t, tai būtų apie 217 tūkst. t daugiau nei 2022 m. ir 157 tūkst. t daugiau nei 2021 m.

Analizuojamu laikotarpiu broilerių mėsos turėtų būti pagaminta 0,6 proc. daugiau (iki 12,01 mln. t), kalakutienos – apie 3,5 proc. (iki 1,79 mln. t), antienos – apie 20,7 proc. (iki 438,9 tūkst. t).

EK praneša, kad 2023 m. daugiausia broilerių mėsos turėtų pagaminti Lenkija – 2,52 mln. t, Vokietija – 1,39 mln. t, Ispanija – 1,30 mln. t, Prancūzija – 1,19 mln. t, Nyderlandai – 1,10 mln. t, Italija – 1,05 mln. t. 2023 m., palyginti su 2022 m., labiausiai broilerių mėsos gamyba turėtų padidėti Vengrijoje (7,0 proc.), Italijoje (5,8 proc.), Airijoje (5,3 proc.), Danijoje (4,1 proc.). Prognozuojama, kad Čekijos Respublikoje ir Suomijoje broilerių mėsos gamyba gali sumažėti 14,7 proc., Bulgarijoje – 1,1 proc., Suomijoje – 1 proc. Lietuvoje, Slovakijoje, Bulgarijoje, Kroatijoje, Kipre, Belgijoje, Latvijoje, Estijoje ir Maltoje broilerių mėsos gamybos apimtis turėtų likti nepakitusi.

EK numato, kad 2023 m., palyginti su 2022 m., ES – 27 kalakutienos gamybos apimtis gali padidėti 0,6 proc. (apie 59 tūkst. t) ir sudaryti 1,79 mln. t. Daugiausia kalakutienos mėsos turėtų pagaminti Lenkija (408 tūkst. t), Danija (340 tūkst. t), Italija

### Paukščių supirkimo kainos Lietuvos įmonėse, EUR/kg (be PVM)

Paukščiai	2022		2023				Pokytis, %					
	balandis		vasaris		kovas		balandis		mėnesio *		metų **	
	gyvojo svorio	skerdenų	gyvojo svorio	skerdenų	gyvojo svorio	skerdenų	gyvojo svorio	skerdenų	gyvojo svorio	skerdenų	gyvojo svorio	skerdenų
Paukščiai iš viso***	1,22	1,96	1,45	2,09	1,36	2,23	1,36	2,19	0,00	-1,79	11,48	11,73
Broileriai	1,23	1,99	1,43	2,07	1,35	2,22	1,34	2,19	-0,74	-1,35	8,94	10,05

\* lyginant 2023 m. balandžio mėn. su kovo mėn.; \*\* lyginant 2023 m. balandžio mėn. su 2022 m. balandžio mėn.

Šaltinis ŽŪDC (LŽŪMPRI)

\*\*\* vidutinės svertinės supirktų broilerių, vištų ir kalakutų kainos

### Kai kurių Lietuvoje pagamintų paukštienos gaminių vidutinės pardavimo kainos\* EUR/kg

Gaminių pavadinimas	PGPK kodas	Pardavimo kainos Lietuvos rinkoje						Pokytis, %	
		2022		2023		pokytis, %		mėnesio**	metų***
		balandis	sausis	kovas	balandis				
Švieži arba atšaldyti nesukapoti viščiukai	10.12.10.10.00	2,11	2,10	2,21	2,15		-2,71	1,90	
Švieži arba atšaldyti nesukapoti kalakutai	10.12.10.20.00	-	-	-	•		-	-	
Švieži arba atšaldyti viščiukų gabalai	10.12.10.50.00	2,78	2,89	2,89	2,96		2,42	6,47	
Švieži arba atšaldyti kalakutų gabalai	10.12.10.60.00	4,47	5,01	4,98	4,85		-2,61	8,50	
Užšaldyti nesukapoti viščiukai	10.12.20.13.00	2,42	2,32	2,26	2,21		-2,21	-8,68	
Užšaldyti viščiukų gabalai	10.12.20.53.00	1,53	1,29	1,02	1,04		1,96	-32,03	
Užšaldyti kalakutų gabalai	10.12.20.55.00	5,06	5,05	5,19	5,18		-0,19	2,37	
Kiti gaminiai arba konservai iš kalakutienos	10.13.15.25.00	3,99	5,10	4,77	4,67		-2,10	17,04	
Kiti gaminiai arba konservai iš paukštienos	10.13.15.35.00	2,25	2,88	2,47	2,50		1,21	11,11	

\* svertinės, gamintojų, be PVM; \*\* lyginant 2023 m. balandžio mėn. su kovo mėn.; \*\*\* lyginant 2023 m. balandžio mėn. su 2022 m. balandžio mėn.

• – konfidencialūs duomenys

Šaltinis ŽŪDC (LŽŪMPRI)

### Viščiukų broilerių skerdenų ir gabalų pardavimo vidutinės didmeninės (gamintojų) kainos Lietuvos įmonėse, EUR/100 kg (be PVM)

Pavadinimas	2022	2023				Pokytis, %	
	22 sav. (05 30–06 05)	19 sav. (05 08–14)	20 sav. (05 15–21)	21 sav. (05 22–28)	22 sav. (05 29–06 04)	savaitės*	metų**
Išdarinėta skerdenėlė (A klasė, 65 %)	213,79	•	230,63	•	233,43	-	9,19
Krūtinėlės file (KN kodas 0207.13.10)	•	•	•	•	•	-	-
Kulšėlės (KN kodas 0207.13.60)	•	•	•	•	•	-	-

\* lyginant 2023 m. 22 savaitę su 21 savaitę; \*\* lyginant 2023 m. 22 savaitę su 2022 m. 22 savaitę

Šaltinis ŽŪDC (LŽŪMPRI)

• – konfidencialūs duomenys. Pastaba. Vidutinės kainos skaičiuojamos svertiniu būdu



(260 tūkst. t), Prancūzija (240 tūkst. t), Ispanija (217,6 tūkst. t). Tačiau Austrijoje, Vengrijoje ir Prancūzijoje kalakutienos gali būti pagaminta mažiau.

2023 m. antienos gamyba EK – 27 šalyse gali būti 20,7 proc. didesnė nei 2022 m. Pagrindiniai antienos gamintojai turėtų būti: Prancūzija (140 tūkst. t), Vengrija (120 tūkst. t) ir Lenkija (75 tūkst. t). Šiek tiek mažiau antienos turėtų pagaminti Austrija (820 t), Slovakija (600 t), Kroatija (500 t), Danija (100 t) ir Graikija (100 t). Lietuvoje antienos pagaminama mažiausiai. 2023 m. numatoma šios mėsos pagaminti tik 5 t.

**2023 m. I ketvirtį Lenkijoje padidėjo paukštienos ir gyvų paukščių importas.** Paukštienos importas Lenkijoje analizuojamu laikotarpiu sudarė 20,92 tūkst. t ir, palyginti su 2022 m. I ketvirčiu, padidėjo 16,81 proc. Šį padidėjimą lėmė išaugęs importas iš Ukrainos, iš kurios importuota 11,0,7 tūkst. t, t. y. 53,94 proc. daugiau nei prieš metus. Kitos pagrindinės importo partnerės 2023 m. I ketvirtį buvo Vokietija (4 990 t arba 35,51 proc. mažiau), Nyderlandai (1 272 tūkst. t arba 1,61 proc. mažiau), ir Italija (1 154 t arba 7,83 proc. mažiau).

Gyvų paukščių importas Lenkijoje 2023 m. I ketvirtį, palyginti su 2022 tuo pačiu laikotarpiu padidėjo 5,06 proc. Daugiausia paukščių buvo importuota iš Lietuvos – 7 139 t, arba 2,9 karto

daugiau nei prieš metus. Importas iš Čekijos analizuojamu laikotarpiu padidėjo 6,61 proc. (iki 5 986 t), iš Vengrijos – sumažėjo 9,23 proc. (iki 5 492 t), o Slovakijos – 30,18 proc., iki 4 366 t.

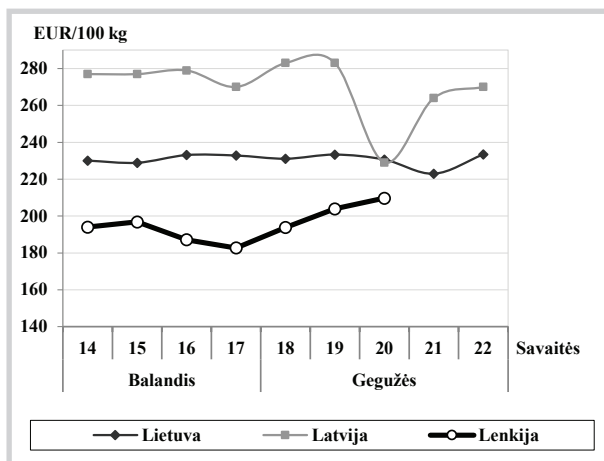
Paukštienos eksportas Lenkijoje analizuojamu laikotarpiu sudarė 387,27 tūkst. t ir, palyginti su 2022 m. tuo pačiu laikotarpiu, padidėjo 6,39 proc. Pagrindinės paukštienos eksporto šalys 2023 m. I ketvirtį buvo Vokietija (69,23 tūkst. t arba 4,24 proc. daugiau), Nyderlandai (48,43 tūkst. t arba 32,99 proc. daugiau), Prancūzija (39,50 tūkst. t arba 12,51 proc. daugiau) ir Jungtinė Karalystė (39,18 tūkst. t arba 1,70 proc. daugiau).

Paukštienos eksportas į Lietuvą 2023 m. I ketvirtį sudarė 7 889 t – 7,60 proc. mažiau nei prieš metus. Šį sumažėjimą lėmė padidėjusios didmeninės kainos ir išaugusi paklausa kitose ES šalyse. 2023 m. I ketvirtį, palyginti su 2022 m. IV ketvirčiu, vidutinė didmeninė vištienos skerdenų kaina Lenkijoje padidėjo 11,64 proc.

Gyvų paukščių eksportas Lenkijoje 2023 m. I ketvirtį, palyginti su 2022 m. tuo pačiu laikotarpiu, sumažėjo 48,75 proc., iki 5 817 t. Pagrindinės eksporto partnerės buvo Vokietija (5 210 t arba 50,00 proc. mažiau), Ukraina (252 t arba 30,04 proc. daugiau) ir Lietuva (222 t arba 38,49 proc. mažiau).

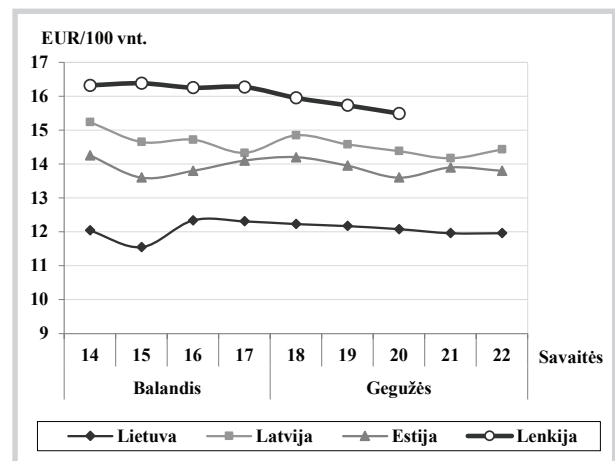
Šaltiniai ŽŪDC (LŽŪMPRIS), EK, ZSRIR

#### Viščiukų broilerių skerdenų vidutinės didmeninės pardavimo kainos (be PVM) Lietuvoje, Latvijoje ir Lenkijoje 2023 m. sausio–kovo mėn.



Šaltiniai: ŽŪDC (LŽŪMPRIS), LVAEI, EK

#### Šviežių supakuotų kiaušinių vidutinės didmeninės pardavimo kainos\* (be PVM) Lietuvoje, Latvijoje, Estijoje ir Lenkijoje\*\* 2023 m. sausio–kovo mėn.



\* vidutinės L ir M kategorijų svertinės kainos

\*\* kainos (EUR) pateiktos pagal atitinkamos datos ECB valiutos kursą

Šaltiniai ŽŪDC (LŽŪMPRIS), EKI, LVAEI, ZSRIR

#### Šviežių supakuotų kiaušinių pardavimo vidutinės didmeninės kainos Lietuvos įmonėse, EUR/100 vnt. (be PVM)

Kokybės klasės (pagal svorį)	2022		2023			Pokytis, %	
	22 sav. (05 30–06 05)	19 sav. (05 08–14)	20 sav. (05 15–21)	21 sav. (05 22–28)	22 sav. (05 29–06 04)	savaitės*	metų**
A klasė							
L (nuo 63 g iki 73 g)	8,86	12,36	12,53	12,48	12,39	-0,72	39,84
M (nuo 53 g iki 63 g)	8,59	11,99	11,79	11,69	11,69	0,00	36,09
<b>Vidutinė (L–M)</b>	<b>8,70</b>	<b>12,17</b>	<b>12,08</b>	<b>11,96</b>	<b>11,96</b>	<b>0,00</b>	<b>37,47</b>

\* lyginant 2023 m. 22 savaitę su 21 savaitę; \*\* lyginant 2023 m. 22 savaitę su 2022 m. 22 savaitę

Šaltinis: ŽŪDC (LŽŪMPRIS)

● – konfidencialūs duomenys; Pastaba. Vidutinės kainos skaičiuojamos svertiniu būdu



**Vidutinės didmeninės viščių broilerių skerdenų (A klasės, 65 %) kainos Europos Sąjungos valstybėse,  
EUR/100 kg (be PVM)**

Valstybė	Data	2023					Pokytis, %	
		2022 21 sav. (05 23–29)	18 sav. (05 01–07)	19 sav. (05 08–14)	20 sav. (05 15–21)	21 sav. (05 22–28)	savaitės*	metų**
Lietuva		218,90	●	●	230,63	●	-	-
Latvija		227,00	283,00	283,00	229,00	264,00	15,28	16,30
Belgija		232,17	244,20	245,34	244,43	-	-	-
Bulgarija		220,84	217,59	217,77	220,05	216,00	-1,84	-2,19
Čekija		235,75	253,61	249,26	248,02	243,72	-1,73	3,38
Vokietija		394,00	407,00	411,00	411,00	411,00	0,00	4,31
Graikija		235,47	309,24	306,72	-	-	-	-
Ispanija		229,98	249,24	249,24	249,24	248,46	-0,31	8,04
Prancūzija		290,00	300,00	300,00	300,00	300,00	0,00	3,45
Kroatija		246,09	261,00	255,00	254,00	257,00	1,18	4,43
Airija		232,85	251,10	251,10	251,10	250,43	-0,27	7,55
Italija		332,00	327,00	331,00	333,00	340,00	2,10	2,41
Kipras		236,16	245,20	245,20	245,20	245,40	0,08	3,91
Vengrija		211,42	256,00	266,30	267,25	-	-	-
Malta		300,00	283,33	283,33	283,33	-	-	-
Olandija		174,00	174,00	174,00	174,00	174,00	0,00	0,00
Austrija		344,60	365,18	363,57	365,19	359,96	-1,43	4,46
Lenkija		204,81	193,77	203,93	209,71	-	-	-
Portugalija		250,00	240,00	250,00	250,00	255,00	2,00	2,00
Rumunija		210,61	212,37	212,76	213,05	214,14	0,51	1,68
Slovėnija		294,94	311,69	311,13	310,42	307,76	-0,86	4,35
Slovakija		229,97	245,54	242,75	248,99	239,27	-3,90	4,04
Suomija		330,62	336,09	335,89	336,88	337,15	0,08	1,98
Švedija		358,15	323,84	324,13	314,95	335,66	6,57	-6,28
<b>ES vidutinė kaina</b>		<b>262,64</b>	<b>270,26</b>	<b>273,41</b>	<b>274,61</b>	<b>275,65</b>	<b>0,38</b>	<b>4,95</b>

**Vidutinės didmeninės šviežių supakuotų kiaušinių (L–M kat.) kainos Europos Sąjungos valstybėse,  
EUR/100 kg (be PVM)**

Valstybė	Data	2023					Pokytis, %	
		2022 21 sav. (05 23–29)	18 sav. (05 01–07)	19 sav. (05 08–14)	20 sav. (05 15–21)	21 sav. (05 22–28)	savaitės*	metų**
Lietuva		139,27	196,07	193,51	195,32	194,77	1,20	58,19
Latvija		181,80	206,28	210,30	203,88	203,52	-0,18	11,95
Estija		215,12	227,63	224,35	221,64	222,47	0,37	3,42
Belgija		201,16	261,79	241,35	230,17	-	-	-
Bulgarija		152,56	221,02	200,55	189,34	185,30	-2,14	21,46
Čekija		153,99	205,27	206,13	204,86	201,28	-1,75	30,71
Vokietija		167,46	260,97	258,51	257,64	254,94	-1,05	52,24
Graikija		166,26	232,64	234,40	-	-	-	-
Ispanija		141,62	235,73	230,52	228,91	227,10	-0,79	60,36
Prancūzija		205,82	278,44	276,53	274,62	270,90	-1,35	31,62
Kroatija		193,54	289,13	284,45	287,26	281,33	-2,06	45,36
Airija		175,26	232,47	232,84	232,89	232,71	-0,08	32,78
Italija		227,38	276,19	265,07	265,07	-	-	-
Kipras		170,09	172,91	172,91	172,91	172,91	0,00	1,66
Vengrija		173,96	270,52	265,61	268,59	-	-	-
Malta		196,78	226,66	226,66	226,66	-	-	-
Olandija		178,00	266,00	264,00	261,00	258,00	-1,15	44,94
Austrija		269,38	268,12	275,94	273,04	271,23	-0,66	0,69
Lenkija		177,29	276,83	267,05	-	256,97	-	-
Portugalija		183,42	253,53	253,53	244,71	244,71	0,00	33,42
Rumunija		134,59	204,61	205,55	204,42	206,60	1,06	53,50
Slovėnija		152,67	240,83	233,05	237,25	231,30	-2,51	51,50
Slovakija		152,87	246,34	239,87	242,84	237,35	-2,26	55,26
Suomija		194,38	209,40	210,11	209,12	209,77	0,31	7,92
Švedija		259,16	255,20	247,65	246,13	-	-	-
<b>ES vidutinė kaina</b>		<b>182,45</b>	<b>256,27</b>	<b>251,72</b>	<b>250,32</b>	<b>247,56</b>	<b>-1,10</b>	<b>35,69</b>

\* lyginant 2023 m. 21 savaitę su 20 savaitę; \*\* lyginant 2023 m. 21 savaitę su 2022 m. 21 savaitę

Šaltinis EK

● – konfidencialūs duomenys; - nepateikti duomenys



## Pieno ir pieno gaminių rinka

**2023 m. sausio–balandžio mėn. Kinijoje sumažėjo kai kurių pieno gaminių importas.** Šių metų pirmus keturis mėnesius pieno gaminių importas į Kiniją toliau mažėjo: kovą importui šiek tiek ūgtelėjus, balandį jis vėl sumažėjo. Tai ypač lėmė gerokai sumažėjęs nenugriebto pieno miltelių (toliau – NPM) importas. Tuo tarpu nugriebto pieno milteliai (toliau – LPM), išrūgų milteliai ir sūris buvo importuoti didesniais kiekiais nei praėjusių

metų tuo pačiu laikotarpiu.

Šių metų sausio–balandžio mėn., palyginti su 2022 m. sausio–balandžio mėn., Kinija importavo 58,1 proc. mažiau NPM (iš viso 176 tūkst. t). Importo sumažėjimą lėmė mažesnės importo apimtys iš Naujosios Zelandijos: iš viso iš Naujosios Zelandijos Kinija importavo 160 tūkst. t minėto gaminio ir tai 58,4 proc. mažiau nei 2022 m. sausio–balandžio mėn.

### Kai kurių Lietuvos pieno perdirbimo įmonėse pagamintų pieno gaminių vidutinės pardavimo kainos\* Lietuvos rinkoje, EUR/kg

Gaminio pavadinimas	Gaminio kodas pagal		2022	2023			Pokytis, %	
	TD 96/16	PGPK II dalį	balandis	vasaris	kovas	balandis	mėnesio <sup>1)</sup>	metų <sup>2)</sup>
<b>PIENO GAMINIAI</b>								
Geriamasis pienas	11		0,74	0,82	0,79	0,78	-1,27	5,41
Nekoncentruotas pienas ir grietinėlė, į kuriuos nepridėta cukraus ar kitų saldiklių, kurių riebumas didesnis kaip 1 % masės, bet ne didesnis kaip 6 %, tiesiogiai išfasuoti į fasuotes, kurių neto tūris ne didesnis kaip 2 l		10.51.11.42.00	0,74	0,82	0,79	0,78	-1,27	5,41
Nekoncentruotas pienas ir grietinėlė, į kuriuos nepridėta cukraus ar kitų saldiklių, kurių riebumas ne didesnis kaip 1 % masės, tiesiogiai išfasuoti į fasuotes, kurių neto tūris didesnis kaip 2 l		10.51.11.37.00	•	0,14	•	0,15	-	-
Pasukos skirtos vartoti tiesiogiai	12		0,48	0,55	0,53	0,47	-11,32	-2,08
Nekoncentruotas pienas ir grietinėlė, į kuriuos nepridėta cukraus ar kitų saldiklių, kurių riebumas didesnis kaip 6 % masės, bet ne didesnis kaip 21 %, tiesiogiai išfasuoti į fasuotes, kurių tūris ne didesnis kaip 2 l		10.51.12.10.00	2,34	2,69	2,80	2,75	-1,79	17,52
Nekoncentruotas pienas ir grietinėlė, į kuriuos nepridėta cukraus ar kitų saldiklių, kurių riebumas didesnis kaip 21 % masės, tiesiogiai išfasuoti į fasuotes, kurių tūris ne didesnis kaip 2 l		10.51.12.30.00	3,60	3,57	3,37	3,23	-4,15	-10,28
Nekoncentruotas pienas ir grietinėlė, į kuriuos nepridėta cukraus ar kitų saldiklių, kurių riebumas didesnis kaip 21 % masės, tiesiogiai išfasuoti į fasuotes, kurių tūris didesnis kaip 2 l		10.51.12.40.00	3,05	2,02	1,91	1,93	1,05	-36,72
Aromatizuotas jogurtas	1411	10.51.52.44.20	1,47	1,74	1,67	1,67	0,00	13,61
Jogurtas (be priedų)	1421	10.51.52.42.30	2,41	2,82	2,74	2,62	-4,38	8,71
Rūgpienis ir kiti rūgštieji gėrimai	1422	10.51.52.42.10	0,79	0,87	0,84	0,83	-1,19	5,06
Grietinė	1423	10.51.52.42.20	2,76	2,99	2,82	2,73	-3,19	-1,09
Sviestas, kurio riebumas ne didesnis kaip 85 % masės (įskaitant išrūgų sviestą)	231	10.51.30.30.00	6,66	6,06	6,31	5,80	-8,08	-12,91
Švieži (nebrandinti arba nekonservuoti) sūriai	24261	10.51.40.30.10	5,63	6,04	6,02	5,97	-0,83	6,04
Varškė	24262 24263	10.51.40.30.20	3,18	3,70	3,50	3,40	-2,86	6,92
Kiti švieži sūriai (čia parodyti varškės sūreliai)	24264	10.51.40.30.80	5,26	5,75	5,56	5,64	1,44	7,22
Kiti nelydyti sūriai		10.51.40.50.80	5,64	5,75	5,47	5,01	-8,41	-11,17
Lydyti sūriai, išskyrus trintus arba sūrių miltelius	25	10.51.40.70.00	4,85	5,44	5,45	5,21	-4,40	7,42
Išrūgos ir pakeistų savybių išrūgos, skysto arba pastos pavidalo, koncentruotos arba nekoncentruotos, į kurias pridėta arba nepridėta cukraus ar kitų saldiklių	271 272	10.51.55.60.00	0,03	0,03	0,02	0,02	0,00	-33,33
Išrūgos ir pakeistų savybių išrūgos, miltelių, granuliu arba kitokio pavidalo sausieji gaminiai, koncentruotos arba nekoncentruotos, į kurias pridėta arba nepridėta cukraus ar kitų saldiklių	273 275	10.51.55.30.00	•	1,41	1,36	1,03	-24,26	-
Grietininiai ir kiti valgomieji ledai (įskaitant šerbetą ir ledus ant pagaliuko) (išskyrus ledų mišinius ir ledų pagrindą). Pateikti litrais.	17	10.52.10.00.00	2,18	2,45	2,30	2,49	8,26	14,22
<b>GAMINIAI, KURIUOSE YRA NATŪRALAUS PIENO DALIŲ</b>								
Grietinės ir augalinių riebalų mišinys	162	10.89.19.51.20	1,52	1,95	1,77	1,88	6,21	23,68
Tepieji riebalų mišiniai	2332	10.89.19.51.60	2,43	3,08	2,63	2,62	-0,38	7,82

<sup>1)</sup> lyginant 2023 m. balandžio mėn. su 2022 m. kovo mėn.; <sup>2)</sup> lyginant 2023 m. balandžio mėn. su 2022 m. balandžio mėn.;

\* svartinės, gamintojų (perpardavimai neįtraukti), be PVM.; • – konfidencialūs duomenys.

Šaltinis ŽŪDC (LŽŪMPRIŠ)



Sviesto (įskaitant lydytą sviestą) Kinija taip pat importavo mažiau. Analizuojamu laikotarpiu Kinija importavo 44 tūkst. t minėto gaminio ir tai 20,7 proc. mažiau nei 2022 m. sausio–balandžio mėn. Pagrindinė priežastis – sumažėjęs (-20,9 proc.) importas iš Naujosios Zelandijos. Tačiau Naujoji

Zelandija išliko daugiausia sviesto (įskaitant lydytą sviestą) eksportuojanti šalis į Kiniją: šių metų sausio–balandžio mėn. Kinija iš Naujosios Zelandijos importavo 39,2 tūkst. t sviesto (įskaitant lydytą sviestą).

2023 m. sausio–balandžio mėn. Kinija

### Kai kurių Lietuvos pieno perdirbimo įmonėse pagamintų pieno gaminių vidutinės pardavimo kainos\* ES šalių rinkose, EUR/kg

Gaminio pavadinimas	Gaminio kodas pagal		2022	2023			Pokytis, %	
	TD 96/16	PGPK II dalį	balandis	vasaris	kovas	balandis	mėnesio <sup>1)</sup>	metų <sup>2)</sup>
<b>PIENO GAMINIAI</b>								
Nekonzentruotas pienas ir grietinėlė, į kuriuos nepridėta cukraus ar kitų saldiklių, kurių riebumas didesnis kaip 21 % masės, tiesiogiai išfasuoti į fasuotes, kurių tūris didesnis kaip 2 l		10.51.12.40.00	3,35	1,94	2,09	1,99	-4,78	-40,60
Rūgpienis ir kiti rūgštieji gėrimai	1422	10.51.52.42.10	0,74	1,01	1,03	1,01	-1,94	36,49
Nugriebto pieno milteliai (pieno ir grietinėlės, kurių būvis kietas ir kurių riebumas ne didesnis kaip 1,5 % masės), išfasuoti į fasuotes, kurių svoris didesnis kaip 2,5 kg	224	10.51.21.60.00	●	2,57	2,44	●	-	-
Sviestas, kurio riebumas ne didesnis kaip 85 % masės (įskaitant išrūgų sviestą)	231	10.51.30.30.00	6,70	●	4,55	4,91	7,91	-26,72
Varškė	24262 24263	10.51.40.30.20	●	3,93	3,85	3,56	-7,53	-
Kiti švieži sūriai (čia parodyti varškės sūreliai)	24264	10.51.40.30.80	5,45	7,19	7,25	7,28	0,41	33,58
Kiti nelydyti sūriai		10.51.40.50.80	5,16	5,94	●	5,44	-	5,43
Lydyti sūriai, išskyrus trintus arba sūrių miltelius	25	10.51.40.70.00	6,56	●	7,57	7,63	0,79	16,31
Išrūgos ir pakeistų savybių išrūgos, miltelių, granulių arba kitokio pavidalo sausieji gaminiai, koncentruotos arba nekoncentruotos, į kurias pridėta arba nepridėta cukraus ar kitų saldiklių	273 275	10.51.55.30.00	●	3,29	●	2,78	-	-
Grietininiai ir kiti valgomieji ledai (įskaitant šerbetą ir ledus ant pagaliuko) (išskyrus ledų mišinius ir ledų pagrindą). Pateikti litrais.	17	10.52.10.00.00	2,03	2,18	2,26	2,43	7,52	19,70

<sup>1)</sup> lyginant 2023 m. balandžio mėn. su 2022 m. kovo mėn.; <sup>2)</sup> lyginant 2023 m. balandžio mėn. su 2022 m. balandžio mėn.,

\* svertinės, gamintojų (perpardavimai neįtraukti), be PVM; ● – konfidencialūs duomenys.

Šaltinis ŽŪDC (LŽŪMPRIS)

### Kai kurių Lietuvos pieno perdirbimo įmonėse pagamintų pieno gaminių atsargos mėnesio pabaigoje, t

Gaminio pavadinimas	Gaminio kodas pagal		2022	2023			Pokytis %	
	TD 96/16	PGPK II dalį	balandis	vasaris	kovas	balandis	mėnesio <sup>1)</sup>	metų <sup>2)</sup>
<b>PIENO GAMINIAI</b>								
Nugriebto pieno milteliai (pieno ir grietinėlės, kurių būvis kietas ir kurių riebumas ne didesnis kaip 1,5 % masės), išfasuoti į fasuotes, kurių svoris didesnis kaip 2,5 kg	224	10.51.21.60.00	2 852,64	3 421,75	3 657,70	4 059,79	10,99	42,32
Sviestas, kurio riebumas ne didesnis kaip 85 % masės (įskaitant išrūgų sviestą)	231	10.51.30.30.00	1 503,92	1 392,22	1 046,89	1 066,59	1,88	-29,08
Švieži (nebrandinti arba nekonservuoti) sūriai, įskaitant išrūgų sūrius ir varškę	2426	10.51.40.30.00	575,53	713,12	613,91	679,57	10,70	18,08
Trinti sūriai, sūrių milteliai, pelėsiniai ir kiti nelydyti sūriai	2421-2425	10.51.40.50.00	19 733,11	23 940,01	23 179,94	23 392,93	0,92	18,55
Lydyti sūriai, išskyrus trintus arba sūrių miltelius	25	10.51.40.70.00	74,82	64,66	61,72	58,24	-5,64	-22,16
Išrūgos ir pakeistų savybių išrūgos, miltelių, granulių arba kitokio pavidalo sausieji gaminiai, koncentruotos arba nekoncentruotos, į kurias pridėta arba nepridėta cukraus ar kitų saldiklių	273 275	10.51.55.30.00	1 185,21	4 881,66	3 304,22	2 932,32	-11,26	147,41
Grietininiai ir kiti valgomieji ledai (įskaitant šerbetą ir ledus ant pagaliuko) (išskyrus ledų mišinius ir ledų pagrindą). (tūkst. l)	17	10.52.10.00.00	7 228,05	4 754,89	5 468,31	6 171,58	12,86	-14,62
<b>GAMINIAI, KURIUOSE YRA NATŪRALAUS PIENO DALIŲ</b>								
Sūrio gaminiai su augaliniais riebalais	283	10.89.19.51.50	2 199,85	2 244,36	2 193,74	2 283,99	4,11	3,82
Tepieji riebalų mišiniai	2332	10.89.19.51.60	27,75	21,48	●	●	-	-

<sup>1)</sup> lyginant 2023 m. balandžio mėn. su 2022 m. kovo mėn.; <sup>2)</sup> lyginant 2023 m. balandžio mėn. su 2022 m. balandžio mėn.;

● – konfidencialūs duomenys.

Šaltinis ŽŪDC (LŽŪMPRIS)



importavo 223 tūkst. t išrūgų miltelių – 43,1 proc. daugiau nei 2022 m. tuo pačiu laikotarpiu. Tam įtakos turėjo išaugusios importo apimtys iš JAV. Išrūgų miltelių Kinija daugiausia importavo iš JAV, Baltarusijos ir kai kurių ES valstybių. Tarp ES valstybių daugiausia minėto gaminio į Kiniją eksportavo Lenkija (iš viso 22,2 tūkst. t), Nyderlandai (iš viso 16,9 tūkst. t) ir Prancūzija (iš viso 14,7 tūkst. t).

Analizuojamu laikotarpiu Kinijoje paklausūs buvo LPM: jų buvo importuota 148 tūkst. t – 19,6 proc. daugiau 2022 m. sausio–balandžio mėn. Tai labiausiai lėmė išaugęs importo kiekis iš Naujosios Zelandijos. Daugiausia LPM buvo importuota iš Naujosios Zelandijos (iš viso 71,7 tūkst. t), Australijos (iš viso 28,7 tūkst. t) ir JAV (iš viso 10,9 tūkst. t).

Šių metų sausio–balandžio mėn. Kinija

### Kai kurių pieno gaminių gamyba Lietuvos pieno perdirbimo įmonėse, t

Gaminio pavadinimas	Gaminio kodas pagal		2022	2023			Pokytis, %	
	TD 96/16	PGPK II dalį	balandis	vasaris	kovas	balandis	mėnesio <sup>1)</sup>	metų <sup>2)</sup>
<b>PIENO GAMINIAI</b>								
Geriamasis pienas	11		5 707,95	5 138,42	5 470,24	5 059,15	-7,52	-11,37
Nekoncentruotas pienas ir grietinėlė, į kuriuos neprisidėta cukraus ar kitų saldiklių, kurių riebumas didesnis kaip 1 % masės, bet ne didesnis kaip 6 %, tiesiogiai išfasuoti į fasuotes, kurių neto tūris ne didesnis kaip 2 l		10.51.11.42.00	5 647,76	5 132,52	5 464,43	5 053,70	-7,52	-10,52
Nekoncentruotas pienas ir grietinėlė, į kuriuos neprisidėta cukraus ar kitų saldiklių, kurių riebumas ne didesnis kaip 1 % masės, tiesiogiai išfasuoti į fasuotes, kurių neto tūris didesnis kaip 2 l		10.51.11.37.00	●	1127,87	●	2007,36	-	-
Pasukos skirtos vartoti tiesiogiai	12		93,93	75,28	89,41	83,17	-6,98	-11,46
Nekoncentruotas pienas ir grietinėlė, į kuriuos neprisidėta cukraus ar kitų saldiklių, kurių riebumas didesnis kaip 6 % masės, bet ne didesnis kaip 21 %, tiesiogiai išfasuoti į fasuotes, kurių tūris ne didesnis kaip 2 l		10.51.12.10.00	36,86	26,96	34,07	18,50	-45,70	-49,81
Nekoncentruotas pienas ir grietinėlė, į kuriuos neprisidėta cukraus ar kitų saldiklių, kurių riebumas didesnis kaip 21 % masės, tiesiogiai išfasuoti į fasuotes, kurių tūris ne didesnis kaip 2 l		10.51.12.30.00	137,89	143,77	163,05	158,15	-3,01	14,69
Nekoncentruotas pienas ir grietinėlė, į kuriuos neprisidėta cukraus ar kitų saldiklių, kurių riebumas didesnis kaip 21 % masės, tiesiogiai išfasuoti į fasuotes, kurių tūris didesnis kaip 2 l		10.51.12.40.00	7 511,03	7 010,64	7 702,67	6 631,08	-13,91	-11,72
Aromatizuotas jogurtas	1411	10.51.52.44.20	1 223,41	957,89	1 074,71	1 027,66	-4,38	-16,00
Jogurtas (be priedų)	1421	10.51.52.42.30	181,04	175,74	207,18	205,25	-0,93	13,37
Rūgpienis ir kiti rūgštieji gėrimai	1422	10.51.52.42.10	3 123,26	2 306,86	2 913,58	3 105,54	6,59	-0,57
Grietinė	1423	10.51.52.42.20	1 536,86	1 507,70	1 704,43	1 501,07	-11,93	-2,33
Nugriebto pieno milteliai (pieno ir grietinėlės, kurių būvis kietas ir kurių riebumas ne didesnis kaip 1,5 % masės), išfasuoti į fasuotes, kurių svoris didesnis kaip 2,5 kg	224	10.51.21.60.00	2 171,50	1 987,53	2 335,14	2 126,99	-8,91	-2,05
Sviestas, kurio riebumas ne didesnis kaip 85 % masės (įskaitant išrūgų sviestą)	231	10.51.30.30.00	1 042,34	766,60	652,66	1 137,03	74,21	9,08
Švieži (nebrandinti arba nekonservuoti) sūriai	24261	10.51.40.30.10	●	●	●	2083,36	-	-
Varškė	24262 24263	10.51.40.30.20	1 980,91	1 870,57	2 072,66	1 872,75	-9,65	-5,46
Kiti švieži sūriai (čia parodomi varškės sūreliai)	24264	10.51.40.30.80	807,87	696,07	787,71	674,13	-14,42	-16,55
Kiti nelydyti sūriai		10.51.40.50.80	1 433,02	2 184,20	●	●	-	-
Lydyti sūriai, išskyrus trintus arba sūrių miltelius	25	10.51.40.70.00	271,83	225,35	257,65	215,79	-16,25	-20,62
Išrūgos ir pakeistų savybių išrūgos, skysto arba pastos pavidalo, koncentruotos arba nekoncentruotos, į kurias pridėta arba neprisidėta cukraus ar kitų saldiklių	271 272	10.51.55.60.00	11 179,69	9 242,44	10 512,02	12 713,71	20,94	13,72
Išrūgos ir pakeistų savybių išrūgos, miltelių, granuliuojama arba kitokio pavidalo sausieji gaminiai, koncentruotos arba nekoncentruotos, į kurias pridėta arba neprisidėta cukraus ar kitų saldiklių	273 275	10.51.55.30.00	●	1 054,79	882,88	1 225,73	38,83	-
Grietininiai ir kiti valgomieji ledai (įskaitant šerbetą ir ledus ant pagaliuko) (išskyrus ledų mišinius ir ledų pagrindą). Pateikti litrais.	17	10.52.10.00.00	3 341,53	2 180,88	2 784,61	3 508,09	25,98	4,98
<b>GAMINIAI, KURIUOSE YRA NATŪRALAUS PIENO DALIŲ</b>								
Grietinės ir augalinių riebalų mišinys	162	10.89.19.51.20	200,65	182,55	193,51	160,07	-17,28	-20,22
Varškės gaminiai su augaliniiais riebalais	281	10.89.19.51.30	85,01	98,50	141,27	87,70	-37,92	3,16
Sūrio gaminiai su augaliniiais riebalais	283	10.89.19.51.50	1 899,45	●	●	2 038,89	-	7,34
Tepieji riebalų mišiniai	2332	10.89.19.51.60	139,45	73,69	187,03	122,64	-34,43	-12,05

<sup>1)</sup> lyginant 2023 m. balandžio mėn. su 2022 m. kovo mėn.; <sup>2)</sup> lyginant 2023 m. balandžio mėn. su 2022 m. balandžio mėn.;

● – konfidencialūs duomenys.

Šaltinis ŽŪDC (LŽŪMPRIŠ)





importavo 55 tūkst. t sūrių – 7,1 proc. daugiau nei praėjusių metų tuo pačiu laikotarpiu. Pagrindinė šalis tiekėja buvo Naujoji Zelandija, kuri į Kiniją eksportavo 36,1 tūkst. t sūrių – 20,6 proc. daugiau nei 2022 m. sausio–balandžio mėn. Australija – antra šalis pagal sūrių importo kiekį Kinijoje: iš jos Kinija importavo 6,3 tūkst. t sūrių – 14,5 proc. mažiau nei 2022 m. sausio–balandžio mėn.

**2023 m. gegužės mėn. sumažėjo pasaulinės daugelio pieno gaminių kainos.** Jungtinių Tautų maisto ir žemės ūkio organizacijos duomenimis, šių metų gegužės mėn. pieno gaminių kainų indeksas sudarė 118,7 punktus ir buvo apie 3,18 proc.

mažesnis nei balandžio mėn. ir net 17,68 proc. mažesnis nei tuo pačiu laikotarpiu praėjusiais metais. Tai daugiausia lėmė sumažėjusios sūrių kainos.

Europos Komisijos duomenimis, analizuojamu laikotarpiu, palyginti su 2022 m. gegužės mėn., ES sumažėjo daugelio pieno gaminių vidutinės pardavimo (gamintojų) kainos (be PVM): išrūgų miltelių – 0,9 proc. (iki 0,74 EUR/kg), „Cheddar“ sūrių – 8,52 proc. (iki 3,70 EUR/kg), „Gouda“ sūrių – 2,77 proc. (iki 4,40 EUR/kg), sviesto – 0,83 proc. (iki 4,66 EUR/kg), o nugriebto pieno miltelių kaina padidėjo 1,67 proc. (iki 2,46 EUR/kg).

Šaltiniai Eurostat, AMI, EK, FAO

### Kai kurių Lietuvos pieno perdirbimo įmonėse pagamintų pieno gaminių pardavimai\* vidaus rinkoje, t

Gaminių pavadinimas	Gaminių kodas pagal		2022		2023		Pokytis, %	
	TD 96/16	PGPK II dalį	balandis	vasaris	kovas	balandis	mėnesio <sup>1)</sup>	metų <sup>2)</sup>
<b>PIENO GAMINIAI</b>								
Geriamasis pienas	11		5 245,17	4 643,42	5 005,77	4 573,30	-8,64	-12,81
Nekoncentruotas pienas ir grietinėlė, į kuriuos nepridėta cukraus ar kitų saldiklių, kurių riebumas didesnis kaip 1 % masės, bet ne didesnis kaip 6 %, tiesiogiai išfasuoti į fasuotes, kurių neto tūris ne didesnis kaip 2 l		10.51.11.42.00	5 178,67	4 638,26	5 000,48	4 568,38	-8,64	-11,78
Nekoncentruotas pienas ir grietinėlė, į kuriuos nepridėta cukraus ar kitų saldiklių, kurių riebumas ne didesnis kaip 1 % masės, tiesiogiai išfasuoti į fasuotes, kurių neto tūris didesnis kaip 2 l		10.51.11.37.00	•	947,97	•	1248,62	-	-
Pasukos skirtos vartoti tiesiogiai	12		89,53	72,54	88,17	82,99	-5,88	-7,30
Nekoncentruotas pienas ir grietinėlė, į kuriuos nepridėta cukraus ar kitų saldiklių, kurių riebumas didesnis kaip 6 % masės, bet ne didesnis kaip 21 %, tiesiogiai išfasuoti į fasuotes, kurių tūris ne didesnis kaip 2 l		10.51.12.10.00	36,20	27,82	27,53	26,44	-3,96	-26,96
Nekoncentruotas pienas ir grietinėlė, į kuriuos nepridėta cukraus ar kitų saldiklių, kurių riebumas didesnis kaip 21 % masės, tiesiogiai išfasuoti į fasuotes, kurių tūris ne didesnis kaip 2 l		10.51.12.30.00	136,31	142,31	158,86	164,45	3,52	20,64
Nekoncentruotas pienas ir grietinėlė, į kuriuos nepridėta cukraus ar kitų saldiklių, kurių riebumas didesnis kaip 21 % masės, tiesiogiai išfasuoti į fasuotes, kurių tūris didesnis kaip 2 l		10.51.12.40.00	2 404,56	1 675,41	1 378,02	1 692,68	22,83	-29,61
Aromatizuotas jogurtas	1411	10.51.52.44.20	1 159,16	903,78	1 014,06	987,46	-2,62	-14,81
Jogurtas (be priedų)	1421	10.51.52.42.30	186,53	167,63	204,12	201,16	-1,45	7,84
Rūgpienis ir kiti rūgštieji gėrimai	1422	10.51.52.42.10	2 901,51	2 175,63	2 655,81	2 977,05	12,10	2,60
Grietinė	1423	10.51.52.42.20	1 432,29	1 371,27	1 566,62	1 393,52	-11,05	-2,71
Sviestas, kurio riebumas ne didesnis kaip 85 % masės (įskaitant išrūgų sviestą)	231	10.51.30.30.00	668,89	695,06	715,73	580,45	-18,90	-13,22
Švieži (nebrandinti arba nekonservuoti) sūriai	24261	10.51.40.30.10	570,74	436,44	514,15	449,90	-12,50	-21,17
Varškė	24262 24263	10.51.40.30.20	1 610,28	1 592,03	1 734,05	1 514,74	-12,65	-5,93
Kiti švieži sūriai (čia parodyti varškės sūreliai)	24264	10.51.40.30.80	411,09	365,24	425,02	366,90	-13,67	-10,75
Kiti nelydyti sūriai		10.51.40.50.80	613,98	593,49	717,83	678,29	-5,51	10,47
Lydyti sūriai, išskyrus trintus arba sūrių miltelius	25	10.51.40.70.00	221,37	184,90	219,84	177,71	-19,16	-19,72
Išrūgos ir pakeistų savybių išrūgos, skysto arba pastos pavidalo, koncentruotos arba nekoncentruotos, į kurias pridėta arba nepridėta cukraus ar kitų saldiklių	271 272	10.51.55.60.00	9 718,40	7 215,47	8 127,80	10 422,30	28,23	7,24
Išrūgos ir pakeistų savybių išrūgos, miltelių, granuliuojamų arba kitokio pavidalo sausieji gaminiai, koncentruotos arba nekoncentruotos, į kurias pridėta arba nepridėta cukraus ar kitų saldiklių	273 275	10.51.55.30.00	•	18,12	34,64	58,76	69,63	-
Grietininiai ir kiti valgomieji ledai (įskaitant šerbetą ir ledus ant pagaliuko) (išskyrus ledų mišinius ir ledų pagrindą). Pateikti litrais.	17	10.52.10.00.00	789,29	373,16	646,80	1 015,29	56,97	28,63
<b>GAMINIAI, KURIUOSE YRA NATŪRALAUS PIENO DALIŲ</b>								
Grietinės ir augalinių riebalų mišinys	162	10.89.19.51.20	188,89	163,40	173,59	147,01	-15,31	-22,17
Tepieji riebalų mišiniai	2332	10.89.19.51.60	138,63	74,40	145,83	132,03	-9,46	-4,76

<sup>1)</sup> lyginant 2023 m. balandžio mėn. su 2022 m. kovo mėn.; <sup>2)</sup> lyginant 2023 m. balandžio mėn. su 2022 m. balandžio mėn.;

\* gamintojų (perpardavimai neįtraukti); • – konfidencialūs duomenys.

Šaltinis ŽŪDC (LŽŪMPRIS)



## Kai kurių Lietuvos pieno perdirbimo įmonėse pagamintų pieno gaminių eksportas\* į ES šalis, t

Gaminio pavadinimas	Gaminio kodas pagal		2022	2023			Pokytis, %	
	TD 96/16	PGPK II dalį	balandis	vasaris	kovas	balandis	mėnesio <sup>1)</sup>	metų <sup>2)</sup>
<b>PIENO GAMINIAI</b>								
Nekoncentruotas pienas ir grietinėlė, į kuriuos nepridėta cukraus ar kitų saldiklių, kurių riebumas didesnis kaip 21 % masės, tiesiogiai išfasuoti į fasuotes, kurių tūris didesnis kaip 2 l		10.51.12.40.00	5 131,32	5 126,66	6 249,30	4 991,62	-20,13	-2,72
Rūgpienis ir kiti rūgštieji gėrimai	1422	10.51.52.42.10	167,09	125,01	135,14	127,13	-5,93	-23,92
Nugriebto pieno milteliai (pieno ir grietinėlės, kurių būvis kietas ir kurių riebumas ne didesnis kaip 1,5 % masės), išfasuoti į fasuotes, kurių svoris didesnis kaip 2,5 kg	224	10.51.21.60.00	●	1 937,00	993,00	●	-	-
Sviestas, kurio riebumas ne didesnis kaip 85 % masės (įskaitant išrūgų sviestą)	231	10.51.30.30.00	89,76	●	145,57	80,75	-44,53	-10,04
Varškė	24262 24263	10.51.40.30.20	●	206,39	254,59	272,52	7,04	-
Kiti švieži sūriai (čia parodomi varškės sūreliai)	24264	10.51.40.30.80	342,07	262,98	333,81	269,91	-19,14	-21,10
Kiti nelydyti sūriai		10.51.40.50.80	1 208,80	681,22	●	780,72	-	-35,41
Lydyti sūriai, išskyrus trintus arba sūrių miltelius	25	10.51.40.70.00	25,64	●	24,43	20,88	-14,53	-18,56
Išrūgos ir pakeistų savybių išrūgos, miltelių, granuliu arba kitokio pavidalo sausieji gaminiai, koncentruotos arba nekoncentruotos, į kurias pridėta arba nepridėta cukraus ar kitų saldiklių	273 275	10.51.55.30.00	●	774,84	●	508,82	-	-
Grietininiai ir kiti valgomieji ledai (įskaitant šerbetą ir ledus ant pagaliuko) (išskyrus ledų mišinius ir ledų pagrindą). Pateikti litrais.	17	10.52.10.00.00	1 347,41	823,41	1 204,52	1 606,68	33,39	19,24

<sup>1)</sup> lyginant 2023 m. balandžio mėn. su 2022 m. kovo mėn.; <sup>2)</sup> lyginant 2023 m. balandžio mėn. su 2022 m. balandžio mėn.;

\* gamintojų (perpardavimai neįtraukti); ● – konfidencialūs duomenys.

Šaltinis ŽŪDC (LŽŪMPRIS)

## Kai kurių Lietuvos pieno perdirbimo įmonėse pagamintų pieno gaminių eksportas\* į trečiąsias šalis, t

Gaminio pavadinimas	Gaminio kodas pagal		2022	2023			Pokytis, %	
	TD 96/16	PGPK II dalį	balandis	vasaris	kovas	balandis	mėnesio <sup>1)</sup>	metų <sup>2)</sup>
<b>PIENO GAMINIAI</b>								
Nugriebto pieno milteliai (pieno ir grietinėlės, kurių būvis kietas ir kurių riebumas ne didesnis kaip 1,5 % masės), išfasuoti į fasuotes, kurių svoris didesnis kaip 2,5 kg	224	10.51.21.60.00	●	●	257,01	396,00	54,08	-
Sviestas, kurio riebumas ne didesnis kaip 85 % masės (įskaitant išrūgų sviestą)	231	10.51.30.30.00	●	●	136,37	●	-	-
Varškė	24262 24263	10.51.40.30.20	●	●	●	75,14	-	-
Kiti švieži sūriai (čia parodomi varškės sūreliai)	24264	10.51.40.30.80	74,06	62,22	59,95	39,21	-34,60	-47,06
Kiti nelydyti sūriai		10.51.40.50.80	274,46	463,35	621,27	669,14	7,71	143,80
Išrūgos ir pakeistų savybių išrūgos, miltelių, granuliu arba kitokio pavidalo sausieji gaminiai, koncentruotos arba nekoncentruotos, į kurias pridėta arba nepridėta cukraus ar kitų saldiklių	273 275	10.51.55.30.00	●	246,08	1409,56	●	-	-
Grietininiai ir kiti valgomieji ledai (įskaitant šerbetą ir ledus ant pagaliuko) (išskyrus ledų mišinius ir ledų pagrindą). Pateikti litrais.	17	10.52.10.00.00	273,07	181,67	217,23	181,26	-16,56	-33,62
<b>GAMINIAI, KURIUOSE YRA NATŪRALAUS PIENO DALIŲ</b>								
Varškės gaminiai su augaliniais riebalais	281	10.89.19.51.30	●	39,70	36,65	35,16	-4,07	-

## Kai kurių Lietuvos pieno perdirbimo įmonėse pagamintų pieno gaminių vidutinės pardavimo kainos\* trečiųjų šalių rinkose, EUR/kg

Gaminio pavadinimas	Gaminio kodas pagal		2022	2023			Pokytis, %	
	TD 96/16	PGPK II dalį	balandis	vasaris	kovas	balandis	mėnesio <sup>1)</sup>	metų <sup>2)</sup>
<b>PIENO GAMINIAI</b>								
Nugriebto pieno milteliai (pieno ir grietinėlės, kurių būvis kietas ir kurių riebumas ne didesnis kaip 1,5 % masės), išfasuoti į fasuotes, kurių svoris didesnis kaip 2,5 kg	224	10.51.21.60.00	●	●	2,55	2,59	1,57	-
Sviestas, kurio riebumas ne didesnis kaip 85 % masės (įskaitant išrūgų sviestą)	231	10.51.30.30.00	●	●	5,29	●	-	-
Varškė	24262 24263	10.51.40.30.20	●	●	●	4,28	-	-
Kiti švieži sūriai (čia parodomi varškės sūreliai)	24264	10.51.40.30.80	6,39	6,90	7,06	6,64	-5,95	3,91
Kiti nelydyti sūriai		10.51.40.50.80	5,50	6,35	6,25	5,95	-4,80	8,18
Išrūgos ir pakeistų savybių išrūgos, miltelių, granuliu arba kitokio pavidalo sausieji gaminiai, koncentruotos arba nekoncentruotos, į kurias pridėta arba nepridėta cukraus ar kitų saldiklių	273 275	10.51.55.30.00	●	0,90	1,05	●	-	-
Grietininiai ir kiti valgomieji ledai (įskaitant šerbetą ir ledus ant pagaliuko) (išskyrus ledų mišinius ir ledų pagrindą). Pateikti litrais.	17	10.52.10.00.00	2,26	2,74	2,77	2,64	-4,69	16,81
<b>GAMINIAI, KURIUOSE YRA NATŪRALAUS PIENO DALIŲ</b>								
Varškės gaminiai su augaliniais riebalais	281	10.89.19.51.30	●	3,49	3,43	3,45	0,58	-

<sup>1)</sup> lyginant 2023 m. balandžio mėn. su 2022 m. kovo mėn.; <sup>2)</sup> lyginant 2023 m. balandžio mėn. su 2022 m. balandžio mėn.;

\* gamintojų (perpardavimai neįtraukti), be PVM; ● – konfidencialūs duomenys.

Šaltinis ŽŪDC (LŽŪMPRIS)



## Kai kurių pieno gaminių vidutinės savaitinės kainos\* (gamintojų) ES valstybėse ir Jungtinėje Karalystėje, EUR/kg (be PVM)

Gaminys	Valstybė	2022	2023				Pokytis, %		
		21 sav. (05 23–29)	18 sav. (05 01–07)	19 sav. (05 08–14)	20 sav. (05 15–21)	21 sav. (05 22–28)	savaitės <sup>1)</sup>	metų <sup>2)</sup>	
Sviestas (82 proc. rieb.)	Lietuva	išfasuotas luitais	●	5,16	●	4,64	●	-	-
		išfasuotas į mažesnes fasuotes	7,77	6,59	6,24	6,40	6,39	-0,16	-17,76
	Latvija	išfasuotas luitais	7,07	6,41	4,25	5,41	4,37	-19,22	-38,19
		išfasuotas po 150–250 g (80–85 proc. rieb.)	5,78	4,55	5,00	4,96	4,96	0,00	-14,19
	Vokietija	išfasuotas luitais	7,20	4,54	4,54	4,63	4,65	0,43	-35,42
		išfasuotas po 250 g	7,77	4,92	4,93	4,93	4,90	-0,61	-36,94
	Prancūzija	I rūšis	7,78	4,78	4,78	4,65	4,88	4,95	-37,28
	Belgija	išfasuotas luitais	7,25	4,80	4,71	4,76	4,77	0,21	-34,21
		firminis	7,08	4,57	4,57	4,62	4,70	1,73	-33,62
	Nyderlandai	išfasuotas luitais	7,16	4,60	4,61	4,65	4,68	0,65	-34,64
		išfasuotas po 200–250 g	7,14	6,61	4,81	4,54	5,87	29,30	-17,79
	Slovakija	išfasuotas luitais	7,39	5,70	5,78	5,74	5,68	-1,05	-23,14
		išfasuotas po 200–250 g	6,22	5,57	5,07	5,41	6,33	17,01	1,77
	Čekija	išfasuotas luitais	6,62	5,57	5,07	5,41	6,33	17,01	1,77
		išfasuotas po 250 g	6,62	5,86	5,73	5,51	5,74	4,17	-13,29
	Lenkija	išfasuotas luitais	6,84	4,55	4,41	4,40	4,40	0,00	-35,67
		išfasuotas į mažesnes fasuotes	6,95	4,74	4,60	4,73	4,83	2,11	-30,50
	<b>ES vidutinė kaina</b>		<b>7,23</b>	<b>4,62</b>	<b>4,65</b>	<b>4,65</b>	<b>4,74</b>	<b>1,94</b>	<b>-34,44</b>
	Jungtinė Karalystė	išfasuotas luitais (kilmės šalis Anglija)	6,96	4,30	...	4,46	...	-	-
		išfasuotas į mažesnes fasuotes (kilmės šalis Anglija)	7,72	5,23	...	5,30	...	-	-
išfasuotas į mažesnes fasuotes (kilmės šalis Airija)		7,72	5,23	...	5,30	...	-	-	
Nugriebto pieno milteliai	Latvija	išfasuoti po 25 kg	4,09	3,40	2,39	2,39	...	-	-
		Vokietija	4,13	2,39	2,43	2,45	2,50	2,04	-39,47
		Prancūzija	4,06	2,37	2,45	2,43	2,47	1,65	-39,16
		Belgija	4,00	2,50	2,52	2,53	2,58	1,98	-35,50
		Nyderlandai	3,96	2,35	2,40	2,40	2,44	1,67	-38,38
		Čekija	3,56	2,56	2,71	2,58	2,65	2,71	-25,56
		Lenkija	4,01	2,66	2,54	2,56	2,52	-1,56	-37,16
<b>ES vidutinė kaina</b>		<b>4,04</b>	<b>2,43</b>	<b>2,46</b>	<b>2,45</b>	<b>2,48</b>	<b>1,22</b>	<b>-38,61</b>	
Jungtinė Karalystė		3,99	2,33	...	2,45	...	-	-	
Nenu- griebto pieno milteliai	Vokietija	išfasuoti po 25 kg	5,40	3,49	3,49	3,49	3,49	0,00	-35,37
		Prancūzija	4,79	3,68	3,68	3,65	3,66	0,27	-23,59
		Belgija	5,27	3,40	3,40	3,49	3,49	0,00	-33,78
		Nyderlandai	5,19	3,26	3,29	3,35	3,40	1,49	-34,49
		Čekija	4,15	3,69	4,51	3,72	4,07	9,41	-1,93
		Lenkija	4,97	3,27	3,33	3,44	3,45	0,29	-30,58
<b>ES vidutinė kaina</b>		<b>5,09</b>	<b>3,44</b>	<b>3,41</b>	<b>3,48</b>	<b>3,49</b>	<b>0,29</b>	<b>-31,43</b>	
Išrūgų milteliai	Vokietija	išfasuoti po 25 kg	1,57	0,83	0,84	0,86	0,85	-1,16	-45,86
		Nyderlandai	1,26	0,63	0,66	0,64	0,64	0,00	-49,21
		Čekija	1,41	0,85	0,81	0,83	...	-	-
		Lenkija	1,32	0,85	0,75	0,82	0,84	2,44	-36,36
		<b>ES vidutinė kaina</b>		<b>1,34</b>	<b>0,74</b>	<b>0,72</b>	<b>0,75</b>	<b>0,75</b>	<b>0,00</b>
Jungtinė Karalystė		1,44	0,77	...	0,78	...	-	-	
Sūriai	Lietuva	Gouda	5,65	5,41	5,59	5,75	5,40	-6,09	-4,42
		Tilsit	5,88	6,08	5,61	5,88	5,58	-5,10	-5,10
		Kietieji ilgai brandinti	6,21	5,95	6,07	6,23	5,85	-6,10	-5,80
	Estija	Edam	4,76	3,55	3,28	3,52	4,22	19,89	-11,34
		Edam	5,86	5,68	7,00	7,16	7,25	1,26	23,72
	Latvija	Cheddar	4,86	4,08	3,82	3,79	3,87	2,11	-20,37
		Emmental, 45 proc. s. m.	5,80	6,33	6,33	6,33	6,05	-4,42	4,31
	Italija	Parmigiano	10,60	10,15	10,15	10,15	10,15	0,00	-4,25
		Grana Padano	9,70	10,03	10,03	10,03	10,03	0,00	3,40
		Provolone, 4 mėn.	6,93	7,93	7,93	7,93	7,93	0,00	14,43
		Gorgonzola	6,40	7,30	7,20	7,20	7,20	0,00	12,50
		Italico	5,80	6,70	6,60	6,60	6,60	0,00	13,79
Taleggio		6,30	7,20	7,10	7,10	7,10	0,00	12,70	

lentelės tęsinys 20 psl.



Gaminys	Valstybė	2022	2023				Pokytis, %	
		21 sav. (05 23–29)	18 sav. (05 01–07)	19 sav. (05 08–14)	20 sav. (05 15–21)	21 sav. (05 22–28)	savaitės <sup>1)</sup>	metų <sup>2)</sup>
<i>Edam</i>	Slovakija	5,32	7,55	7,58	7,65	7,57	-1,05	42,29
<i>Edam</i> , 40–45 proc. s. m.	Čekija	4,92	5,25	5,15	3,95	5,11	29,37	3,86
<i>Edam</i> , 30 proc. s. m.		4,57	3,95	4,10	3,80	3,87	1,84	-15,32
<i>Emmental</i> , 45–50 proc. s. m.		6,52	6,99	7,03	6,92	6,98	0,87	7,06
<i>Gouda</i> , 45–50 proc. s. m.		5,11	5,32	4,14	5,46	4,46	-18,32	-12,72
<i>Edam</i>		4,87	4,44	4,01	4,16	4,17	0,24	-14,37
<i>Gouda</i>	Lenkija	4,85	5,05	4,64	4,68	4,65	-0,64	-4,12
<i>Cheddar</i>		5,05	4,13	4,19	4,26	4,03	-5,40	-20,20
<i>Emmental</i>		5,05	5,32	5,26	5,20	4,76	-8,46	-5,74
<i>Mozzarella</i>		4,65	4,77	4,56	4,54	4,58	0,88	-1,51
<i>Feta</i>		3,32	3,44	3,52	3,52	3,49	-0,85	5,12
Pelėsiniai		5,45	5,75	5,97	6,03	5,88	-2,49	7,89
<i>Cheddar</i>		4,26	3,76	3,73	3,73	3,59	-3,75	-15,73
<i>Edam</i>	ES vidutinė kaina	4,78	4,11	4,00	4,02	4,12	2,49	-13,81
<i>Gouda</i>		4,60	4,47	4,36	4,29	4,47	4,20	-2,83
<i>Emmental</i>		5,51	6,43	6,51	6,47	6,23	-3,71	13,07
<i>Cheddar</i> (kilmės šalis Anglija)	Jungtinė	5,64	4,12	...	4,17	...	-	-
<i>Cheddar</i> (kilmės šalis Airija)	Karalystė	5,64	4,12	...	4,17	...	-	-

\* kainos užsienio valstybėse (EUR) pateiktos pagal atitinkamos datos ECB valiutų kursą;

<sup>1)</sup> lyginant 2023 m. 21 savaitę su 20 savaitę; <sup>2)</sup> lyginant 2023 m. 21 savaitę su 2022 m. 21 savaitę;

... – nėra duomenų; ● – konfidencialūs duomenys.

Lietuvos duomenys pateikti pagal Pieno gaminių pardavimo savaitės ataskaitą PS-5.

Šaltiniai: ŽŪDC (LŽŪMPRIS), AMI, EKI, LVAEI, EK, SZIF, PPA-ATIS

### Pasaulinės kai kurių pieno gaminių kainos\*, EUR/kg

Gaminių pavadinimas		Vidutinė kaina*						
		JAV						
		2022	2023			pokytis, %		
		22 sav. (05 30–06 03)	19 sav. (05 08–12)	20 sav. (05 15–19)	21 sav. (05 22–26)	22 sav. (05 29–06 02)	savaitės <sup>1)</sup>	metų <sup>2)</sup>
Sviestas, AA	CME	5,97	4,84	4,98	4,98	5,04	1,20	-15,58
Sūris <i>Cheddar</i> , luitais		4,63	3,24	3,07	3,20	2,97	-7,19	-35,85
LPM, Centrinis ir Rytų regionas, FOB		3,81	2,33	2,35	2,37	2,39	0,84	-37,27
NPM, Nacionalinis vid., FOB		4,61	4,23	4,27	4,09	4,06	-0,73	-11,93
Išrūgų milteliai, Centrinis regionas, FOB		1,18	0,76	0,71	0,67	0,64	-4,48	-45,76
Vakarų Europoje, eksportui, FOB								
		2022	2023		pokytis, %			
		20–21 sav. (05 16–27)	18–19 sav. (05 01–12)	20–21 sav. (05 15–26)		2 savaitės <sup>3)</sup>	metų <sup>2)</sup>	
Sviestas, 82 % riebi.		7,16	4,64	4,70		1,29	-34,36	
LPM		4,05	2,39	2,44		2,09	-39,75	
NPM		5,33	3,41	3,48		2,05	-34,71	
Lydytas sviestas		8,17	6,25	6,07		-2,88	-25,70	
Išrūgų milteliai		1,44	0,76	0,77		1,32	-46,53	
Okeanijos valstybėse, eksportui, FOB								
		2022	2023		pokytis, %			
		20–21 sav. (05 16–27)	18–19 sav. (05 01–12)	20–21 sav. (05 15–26)		2 savaitės <sup>3)</sup>	metų <sup>2)</sup>	
Sviestas, 82 % riebi.		5,83	4,53	4,68		3,31	-19,73	
LPM		3,80	2,66	2,58		-3,01	-32,11	
NPM		3,63	2,96	3,01		1,69	-17,08	
Sūris <i>Cheddar</i>		5,58	4,23	4,14		-2,13	-25,81	

LPM – nugriebto pieno milteliai; NPM – nenugriebto pieno milteliai;

Šaltinis USDA

\* kainos užsienio valstybėse (EUR) pateiktos pagal atitinkamos datos ECB valiutų kursą;

<sup>1)</sup> lyginant dvi paskutiniąsias savaites;

<sup>2)</sup> lyginant 2023 m. ir 2022 m. atitinkamų laikotarpių duomenis; <sup>3)</sup> lyginant 2023 m. 20–21 savaites su 18–19 savaitėmis.


**Kai kurių Lietuvos įmonėse pagamintų pieno gaminių vidutinės pardavimo kainos\* vidaus rinkoje, EUR/mat. vnt.**

Gaminys	Kodas pagal TD 96/16/EB	Mat vnt.	2022	2023			Pokytis, %	
			balandis	vasaris	kovas	balandis	mėnesio <sup>1)</sup>	metų <sup>2)</sup>
Geriamasis pienas, pasterizuotas, 2,5 % riebumo, išfasuotas po 0,9–1 l į plėvelės fasuotes	11511	l	0,59	0,73	0,71	0,70	-1,41	18,64
Kefyras, 2,5 % riebumo, 0,9–1 kg plastikiniame maišelyje	14221	kg	0,55	0,68	0,65	0,64	-1,54	16,36
Grietinė, 30 % riebumo, 330–500 g polistireno indelyje	14231n	kg	2,90	3,13	3,01	3,07	1,99	5,86
Jogurtas, be priedų, 200–380 g polistireno indelyje (išskyrus ekologišką jogurtą be priedų)	14211be	kg	●	2,73	2,57	2,36	-8,17	-
Sviestas, 82 % riebumo, 170–200 g pergamentiniame ar laminuotame popieriuje	231131n	kg	7,49	6,95	6,76	6,38	-5,62	-14,82
Varškė, liesa be priedų, išfasuota po 180–200 g	242621	kg	2,37	2,87	2,62	2,61	-0,38	10,13
Varškės sūris, 22 % riebumo, be priedų	242611	kg	4,54	5,53	5,59	5,70	1,97	25,55
Gouda sūriai	24231	kg	●	5,98	5,64	5,52	-2,13	-
Tilsit sūriai	24232	kg	5,44	6,28	5,89	5,99	1,70	10,11
Kietieji ilgai brandinti sūriai	2424	kg	8,69	10,17	9,70	9,74	0,41	12,08

<sup>1)</sup> lyginant 2023 m. balandžio mėn. su kovo mėn.;

Šaltinis ŽŪDC (LŽŪMPRIŠ)

<sup>2)</sup> lyginant 2023 m. balandžio mėn. su 2022 m. balandžio mėn.

\* svertinės, gamintojų, be PVM.; ● – konfidencialūs duomenys.

**Kai kurių Lietuvos įmonėse pagamintų pieno gaminių pardavimai vidaus rinkoje, t**

Gaminys	Kodas pagal TD 96/16/EB	2022	2023			Pokytis, %	
		balandis	vasaris	kovas	balandis	mėnesio <sup>1)</sup>	metų <sup>2)</sup>
Geriamasis pienas, pasterizuotas, 2,5 % riebumo, išfasuotas po 0,9–1 l į plėvelės fasuotes	11511	1 108,18	1 029,48	1 101,46	1 067,56	-3,08	-3,67
Kefyras, 2,5 % riebumo, 0,9–1 kg plastikiniame maišelyje	14221	650,68	528,21	662,68	736,1	11,08	13,13
Grietinė, 30 % riebumo, 330–500 g polistireno indelyje	14231n	603,26	620,86	744,04	618,96	-16,81	2,60
Jogurtas, be priedų, 200–380 g polistireno indelyje (išskyrus ekologišką jogurtą be priedų)	14211be	●	60,99	79,24	83,80	5,75	-
Sviestas, 82 % riebumo, 170–200 g pergamentiniame ar laminuotame popieriuje	231131n	389,38	382,79	443,97	485,09	9,26	24,58
Varškė, liesa be priedų, išfasuota po 180–200 g	242621	83,57	90,47	89,49	81,26	-9,20	-2,76
Varškės sūris, 22 % riebumo, be priedų	242611	80,56	49,28	59,14	48,93	-17,26	-39,26
Gouda sūriai	24231	●	110,97	118,79	110,07	-7,34	-
Tilsit sūriai	24232	285,83	263,20	345,48	284,63	-17,61	-0,42
Kietieji ilgai brandinti sūriai	2424	77,06	67,58	74,22	76,57	3,17	-0,64

<sup>1)</sup> lyginant 2023 m. balandžio mėn. su kovo mėn.;

Šaltinis ŽŪDC (LŽŪMPRIŠ)

<sup>2)</sup> lyginant 2023 m. balandžio mėn. su 2022 m. balandžio mėn.

● – konfidencialūs duomenys.

**Kai kurių Lietuvos įmonėse pagamintų pieno gaminių vidutinės savaitinės pardavimo kainos<sup>1)</sup>, EUR/kg**

Gaminio pavadinimas	Gaminio kodas pagal Tarybos direktyvą 96/16/EB	Lietuvos rinkoje						Kitų ES valstybių ir trečiųjų šalių rinkose						
		2022		2023		pokytis, %		2022		2023		pokytis, %		
		22 sav. (05 30–06 05)	20 sav. (05 15–21)	21 sav. (05 22–28)	22 sav. (05 29–06 04)	savaitės <sup>2)</sup>	metų <sup>3)</sup>	22 sav. (05 30–06 05)	20 sav. (05 15–21)	21 sav. (05 22–28)	22 sav. (05 29–06 04)	savaitės <sup>2)</sup>	metų <sup>3)</sup>	
Sviestas, 82 proc. riebumo	luitais	23111+23112	7,12	4,60	5,03	●	-	-	●	●	●	●	-	-
	fasuotas	23113	7,72	6,38	6,60	5,84	-11,52	-24,35	7,13	6,76	●	5,92	-	-16,97
Sūriai														
Gouda	24231	5,69	5,89	5,86	5,48	-6,48	-3,69	●	5,09	4,67	5,12	9,64	-	
Tilsit	24232	6,02	5,90	6,19	6,13	-0,97	1,83	●	●	4,80	●	-	-	
Kietieji ilgai brandinti	2424	8,77	9,25	8,68	10,75	23,85	22,58	●	5,84	5,64	5,95	5,50	-	

<sup>1)</sup> svertinės, gamintojų, be PVM;

Šaltinis ŽŪDC (LŽŪMPRIŠ)

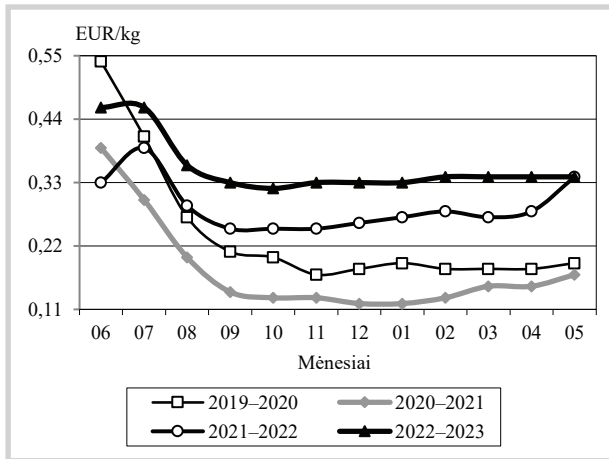
<sup>2)</sup> lyginant 2023 m. 22 savaitę su 21 savaitę; <sup>3)</sup> lyginant 2023 m. 22 savaitę su 2022 m. 22 savaitę

● – konfidencialūs duomenys.



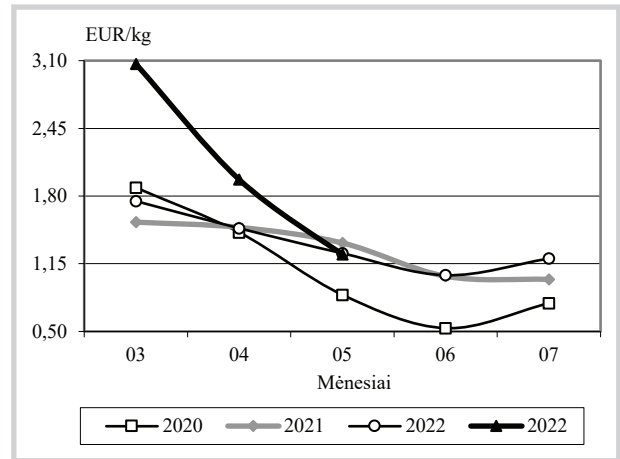
## Bulvių, daržovių ir vaisių rinka

**Bulvių vidutinės kainos (augintojų) Lietuvoje 2019–2023 m.**



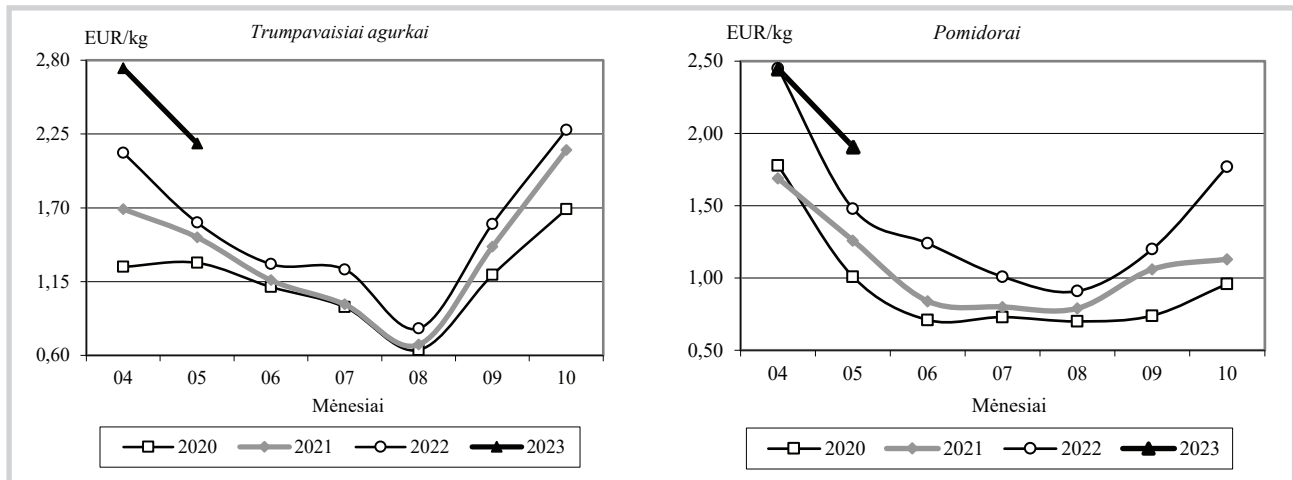
Šaltinis ŽŪDC (LŽŪMPRIS)

**Ilgavaisių agurkų vidutinės kainos (augintojų) Lietuvoje 2020–2023 m.**



Šaltinis ŽŪDC (LŽŪMPRIS)

**Daržovių vidutinės kainos (augintojų) Lietuvoje 2020–2023 m.**



Šaltinis ŽŪDC (LŽŪMPRIS)

**Bulvių, daržovių ir obuolių vidutinės pardavimo kainos Lietuvos prekiniuose ūkiuose ir šiltnamiuose, EUR/kg (be PVM)\***

Produkcija	Data	2022				2023				Pokytis, %			
		22 sav. (05 30–06 05)		20 sav. (05 15–21)		21 sav. (05 22–28)		22 sav. (05 29–06 04)		savaitės**		metų***	
		min.	maks.	min.	maks.	min.	maks.	min.	maks.	min.	maks.	min.	maks.
Bulvės		0,24	0,42	0,28	0,40	0,28	0,40	0,28	0,40	0,00	0,00	16,67	-4,76
Morkos neplautos		0,30	0,40	0,34	0,60	0,34	0,70	0,34	0,70	0,00	0,00	13,33	75,00
Morkos plautos		-	-	0,80	0,95	0,90	0,95	0,70	0,90	-22,22	-5,26	-	-
Baltagūžiai kopūstai		-	-	0,40	0,60	0,40	0,60	0,45	0,60	12,50	0,00	-	-
Burokėliai		0,20	0,40	0,24	0,34	0,24	0,34	0,24	0,36	0,00	5,88	20,00	-10,00
Svogūnų laiškai		3,00	6,00	3,00	8,00	3,00	8,00	3,00	8,00	0,00	0,00	0,00	33,33
Salotos		1,80	2,00	-	-	1,60	1,90	1,80	2,00	12,50	5,26	0,00	0,00
Salotos, vnt.		0,40	0,45	0,50	0,58	0,50	0,60	0,50	0,60	0,00	0,00	25,00	33,33
Aisbergo salotos		1,00	1,80	-	-	1,30	1,90	1,30	1,90	0,00	0,00	30,00	5,56
Špinatai		1,80	4,20	-	-	2,00	4,20	1,80	4,20	-10,00	0,00	0,00	0,00
Prieskoninės žolelės, vnt.		0,95	1,00	1,00	1,00	1,00	1,00	1,00	1,00	0,00	0,00	5,26	0,00
Ilgavaisiai agurkai		1,15	1,20	1,15	1,20	1,15	1,20	1,15	1,20	0,00	0,00	0,00	0,00
Trumpavaisiai agurkai		1,15	1,50	2,00	2,30	1,90	2,10	1,80	2,10	-5,26	0,00	56,52	40,00
Pomidorai		1,20	1,30	1,75	1,80	1,50	1,55	1,50	1,55	0,00	0,00	25,00	19,23
Rauginti kopūstai		1,00	1,30	1,25	1,35	1,25	1,35	1,25	1,35	0,00	0,00	25,00	3,85
Rauginti agurkai		1,70	1,80	1,80	1,90	1,80	1,90	1,80	1,90	0,00	0,00	5,88	5,56
Obuoliai		-	-	0,48	0,72	0,48	0,72	0,48	0,72	0,00	0,00	-	-

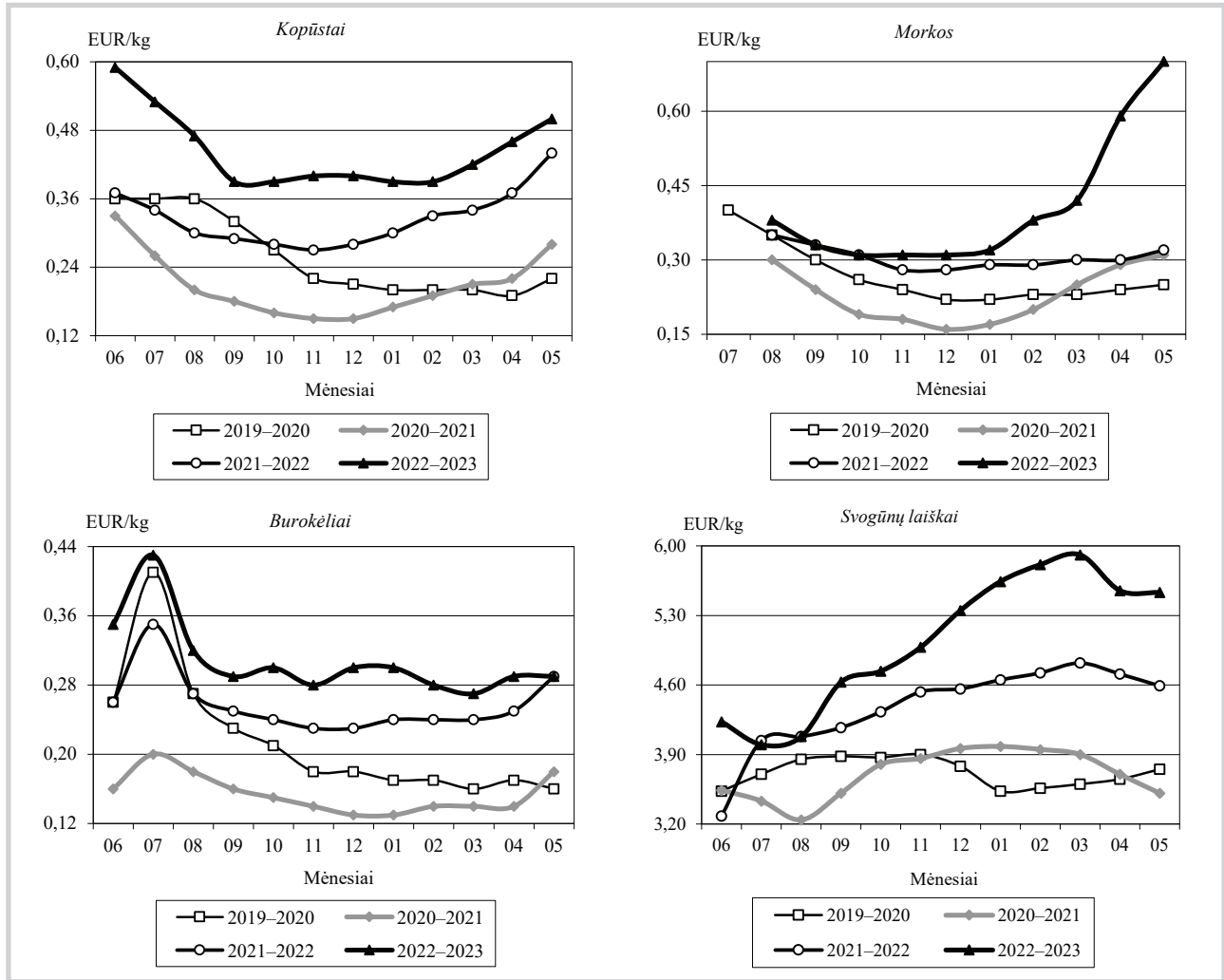
\* bulvių ir daržovių kainų skirtumą lemia kokybė, prekinis paruošimas, pateikiamos produkcijos dydžiai, kiekiai ir veislės, transporto išlaidos

\*\* lyginant 2023 m. 22 savaitę su 21 savaitę; \*\*\* lyginant 2023 m. 22 savaitę su 2022 m. 22 savaitę

Šaltinis ŽŪDC (LŽŪMPRIS)



**Daržovių vidutinės kainos (augintojų) Lietuvoje 2019–2023 m.**



Šaltinis ŽŪDC (LŽŪMPRIŠ)

**Bulvių, daržovių, vaisių ir uogų kainos\* Lenkijos didmeninės prekybos bazėse 2023 05 29–2023 06 07, EUR/kg**

Data	2023 05 29		2023 06 01		2023 06 05		2023 06 08		Pokytis**, %			
	min.	maks.	min.	maks.	min.	maks.	min.	maks.	min.	maks.		
Daržovės, vaisiai, uogos												
Bulvės	0,21	0,31	0,21	0,31	0,21	0,31	0,21	0,31	0,00	0,00		
Šviežios bulvės	0,63	0,94	0,42	0,73	0,49	0,77	0,49	0,56	0,00	-27,27		
Morkos	0,84	1,13	0,84	1,13	0,77	1,09	0,77	1,09	0,00	0,00		
Burokėliai	0,21	0,25	0,21	0,25	0,21	0,25	0,21	0,27	0,00	8,00		
Svogūnai	0,75	0,92	0,75	0,88	0,75	0,88	0,75	0,92	0,00	4,55		
Baltagūžiai kopūstai	0,48	0,57	0,48	0,57	0,50	0,63	0,50	0,63	0,00	0,00		
Švieži baltagūžiai kopūstai	-	-	-	-	0,36	0,42	0,36	0,42	0,00	0,00		
Trumpavaisiai agurkai	0,63	0,84	0,73	0,94	0,73	0,84	0,73	0,84	0,00	0,00		
Pomidorai (47–57 mm)	1,15	1,22	0,84	0,91	0,84	0,91	0,84	0,91	0,00	0,00		
Pomidorai (57–67 mm)	1,22	1,29	0,91	0,98	0,91	0,98	0,91	0,98	0,00	0,00		
Pomidorai (67–82 mm)	1,29	1,36	0,98	1,05	0,98	1,05	0,98	1,05	0,00	0,00		
Cukinija	0,94	1,05	0,94	1,26	1,15	1,78	1,05	1,47	-8,70	-17,42		
Šparaginės pupelės	5,03	6,28	4,61	5,45	3,14	3,98	2,51	3,35	-20,06	-15,83		
Gūžinės salotos***	0,31	0,42	0,31	0,42	0,31	0,42	0,31	0,42	0,00	0,00		
Aisbergo salotos***	0,73	0,94	0,63	0,84	0,63	0,80	0,63	0,80	0,00	0,00		
Garbanotos salotos***	0,54	0,69	0,54	0,69	0,54	0,69	0,54	0,69	0,00	0,00		
Desertiniai obuoliai	<i>Gala (65+mm)</i>		0,38	0,42	0,38	0,42	0,38	0,42	0,38	0,42	0,00	0,00
	<i>Red Jonaprin. (70+ mm)</i>		0,34	0,38	0,34	0,38	0,34	0,38	0,34	0,38	0,00	0,00
	<i>Šampion (70+mm)</i>		0,31	0,34	0,31	0,34	0,31	0,34	0,31	0,34	0,00	0,00
Braškės	1,05	1,88	1,47	2,09	0,84	1,68	0,94	1,47	11,90	-12,50		

\* 12–16 augintojų arba prekybininkų vidutinė kaina įvairiuose Lenkijos regionuose, parduodant dideliais kiekiais

Šaltinis Fresh-market

\*\* lyginant 2023 06 07 su 2023 06 05

\*\*\* vnt. kaina

## Ekologiškų produktų rinka

### Ekologiškai užaugintų galvijų skerdimų skaičius Lietuvoje 2023 m. I ketvirtį sumažėjo.

Šių metų I ketvirtį sertifikuotose įmonėse ir ūkiuose buvo paskersta 1 520 ekologiškai užaugintų galvijų ir pagaminta 453,29 t galvijienos skerdenų. Ekologiškai užaugintų galvijų skerdimų skaičius Lietuvoje 2023 m. I ketvirtį, palyginti su 2022 m. I ketvirčiu, sumažėjo 6,17 proc. Paskerstų ekologiškai užaugintų galvijų skaičius 2023 m. I ketvirtį sudarė 4,02 proc. visų paskerstų galvijų Lietuvoje. Paskerstų supirktų, savų užaugintų ir atliekant skerdimą paslaugą ekologiškai užaugintų galvijų vidutinis skerdenos svoris šių metų I ketvirtį buvo didesnis 4,91 proc. nei galvijų, užaugintų

įprastinės gamybos ūkiuose, ir sudarė 298,22 kg. Vidutinė ekologiškai užaugintų galvijų supirkimo gyvojo svorio kaina 2023 m. I ketvirtį, palyginti su 2022 m. I ketvirčiu, padidėjo 2,82 proc. ir sudarė 181,49 EUR/100 kg (be PVM). Analizuojamu laikotarpiu vidutinė ekologiškai užaugintų galvijų supirkimo gyvojo svorio kaina buvo 2,77 proc. didesnė nei įprastinių galvijų. Šių metų I ketvirtį, palyginti su 2022 m. I ketvirčiu, vidutinė ekologiškai užaugintų galvijų supirkimo pagal skerdenas kaina padidėjo 6,95 proc. ir sudarė 369,06 EUR/100 kg (be PVM). Tai 8,41 proc. didesnė supirkimo pagal skerdenas kaina nei įprastinių galvijų.

### Ekologiškų maisto produktų vidutinės mažmeninės kainos Lietuvos prekybos tinklų parduotuvėse, EUR/mat. vnt.

Produktas			Mata- vimo vnt.	Vidutinė svertinė kaina, EUR/mat. vnt.			Pokytis, %		
				2022 gegužė	2023		mėnesio*	metų**	
					balandis	gegužė			
Geriamasis pienas	2,5 % riebumo, pasterizuotas, be priedų (kvapiųjų medžiagų, Ca, vitaminų ir pan.)	0,9–1 l PET butelyje	1 l	1,76	1,95	1,89	-3,08	7,39	
Grietinė	25–30 % riebumo	300–400 g polistireno indelyje	1 kg	7,66	8,65	8,55	-1,16	11,62	
Jogurtas	natūralus, išskyrus geriamąjį dietinį su priedais	300–380 g polistireno indelyje	1 kg	5,55	6,23	6,17	-0,96	11,17	
Varškės sūris	13 % riebumo, be priedų (džiovintų vaisių ir kt.)	fasuotas	1 kg	12,75	18,55	18,57	0,11	45,65	
Varškė	9 % riebumo, be priedų	250–500 g laminuotame popieriuje arba plastikiniame maišelyje	1 kg	8,02	9,59	9,44	-1,56	17,71	
Vištų kiaušiniai	L kategorijos	įpakuoti į popierines	10 vnt.	3,89	•	•	-	-	
	M kategorijos	arba plastikines pakuotes	10 vnt.	3,74	4,76	4,83	1,47	29,14	
Miltai	kvietiniai	lietuviški	popierinėje pakuotėje	1 kg	2,28	2,39	2,39	0,00	4,82
	ruginiai			1 kg	2,04	2,13	2,13	0,00	4,41
Duona	tamsi, be priedų	lietuviška	popierinėje arba plastikinėje pakuotėje	1 kg	3,61	4,34	4,36	0,46	20,78
	šviesi, be priedų			1 kg	3,36	-	-	-	-
Aliejus	rapsų, maistinis	lietuviškas	0,5–1,0 l plastikiniame arba stikliniame butelyje	1 l	6,87	6,63	6,63	0,00	-3,49
Makaronai	spagečiai, plonieji, forminiai ir kiti	importuoti	plastikinėje pakuotėje	1 kg	3,23	3,89	3,91	0,51	21,05
Avižiniai dribsniai		lietuviški	popierinėje arba	1 kg	...	4,74	4,74	0,00	-
		importuoti	plastikinėje pakuotėje	1 kg	...	3,94	3,94	0,00	-
Miežinės kruopos		lietuviškos	popierinėje arba	1 kg	...	2,86	2,76	-3,50	-
Perlinės kruopos		lietuviškos	plastikinėje pakuotėje	1 kg	...	2,77	2,71	-2,17	-
Grikių kruopos	neskaldytos	lietuviškos	popierinėje arba	1 kg	5,57	6,00	6,03	0,50	8,26
		importuotos	plastikinėje pakuotėje	1 kg	6,03	7,42	7,47	0,67	23,88
Bulvės	lietuviškos, II klasės	neplautos	fasuotos	1 kg	•	1,43	-	-	-
		plautos	fasuotos	1 kg	•	1,31	-	-	-
Burokėliai	lietuviški		fasuoti	1 kg	1,53	1,40	1,36	-2,86	-11,11
Morkos	lietuviškos importuotos	plautos	fasuotos	1 kg	1,55	1,46	1,44	-1,37	-7,10
				1 kg	1,86	2,66	2,53	-4,89	36,02
Baltagūžiai kopūstai	lietuviški		fasuoti	1 kg	-	•	-	-	-
Pomidorai	importuoti, visų klasių		fasuoti	1 kg	...	6,01	5,99	-0,33	-
Paprikos	visų klasių		fasuotos	1 kg	...	9,54	8,28	-13,21	-
Geltonieji svogūnai	lietuviški importuoti		fasuoti	1 kg	•	-	-	-	-
				1 kg	•	2,92	2,85	-2,40	-
Česnakai	importuoti, visų klasių		fasuotis	1 kg	...	13,27	13,27	0,00	-
Bananai			fasuoti	1 kg	1,99	2,49	2,49	0,00	25,13

\* lyginant 2023 m. gegužės mėn. su balandžio mėn.; \*\* lyginant 2023 m. gegužės mėn. su 2022 m. gegužės mėn.; Šaltinis ŽŪDC (LŽŪMPRIŠ)

• – konfidencialūs duomenys; ... nėra duomenų

Pastaba. Kainos registruojamos Vilniaus, Kauno, Klaipėdos, Panevėžio, Šiaulių, Alytaus ir Marijampolės miestų „Maxima“, „Iki“, „Rimi“, „Norfa“ ir „Lidl“ prekybos tinklų parduotuvėse.



**Ekologiškų bulvių ir daržovių supirkimas 2023 m. I ketvirtį padidėjo.** Ekologiškų burokėlių supirkimas 2023 m. I ketvirtį, palyginti su 2022 m. I ketvirčiu, padidėjo 89,07 proc., morkų – 82,17 proc., baltagūžių kopūstų – 73,25 proc., bulvių – 39,43 proc., o svogūnų sumažėjo 84,70 proc. Analizuojamu laikotarpiu ekologiškų bulvių šviežiam vartojimui kaina sumažėjo 16,67 proc., svogūnų – 1,25 proc., o burokėlių padidėjo 4,76 proc., baltagūžių kopūstų 19,48 proc., morkų – 44,90 proc. 2023 m. I ketvirtį

ekologiškų bulvių supirkimo šviežiam vartojimui kaina sudarė 0,35 EUR/kg, baltagūžių kopūstų – 0,92 EUR/kg, burokėlių – 0,22 EUR/kg, morkų – 0,71 EUR/kg, svogūnų – 0,79 EUR/kg. Ekologiškų bulvių supirkimo šviežiam vartojimui kaina šių metų I ketvirtį buvo 2,94 proc. didesnė nei įprastinių bulvių, svogūnų – 46,30 proc., morkų – 54,35 proc., baltagūžių kopūstų – daugiau nei du kartus, o burokėlių mažesnė 21,43 proc.

Šaltinis ŽŪDC (LŽŪMPRIS)

**Paskerstų ekologiškai užaugintų galvijų skaičius, skerdenos svoris ir vidutinės supirkimo kainos Lietuvos įmonėse**

	Mat. vnt.	2022		2023		Pokytis, %		
		balandis	vasaris	kovas	balandis	mėnesio*	metų**	
Paskerstų galvijų skaičius	vnt.	640	453	663	618	-6,79	-3,44	
Vidutinis galvijų skerdenos svoris	kg	320,14	292,16	304,77	298,74	-1,98	-6,68	
Vidutinė supirkimo kaina	gyvojo svorio	EUR/100 kg	211,84	178,75	186,42	194,73	4,46	-8,08
	skerdenų svorio	(be PVM)	404,98	372,17	372,47	375,14	0,72	-7,37

\* lyginant 2023 m. balandžio mėn. su kovo mėn.; \*\* lyginant 2023 m. balandžio mėn. su 2022 m. balandžio mėn.

Šaltinis ŽŪDC (LŽŪMPRIS)

● – konfidencialūs duomenys

**Žalio natūralaus riebumo ekologiško pieno supirkimas iš Lietuvos pieno gamintojų**

	2022		2023				Pokytis, %					
	balandis		vasaris		kovas		balandis		mėnesio**		metų***	
	kiekis, t	kaina*, EUR/t	kiekis, t	kaina*, EUR/t	kiekis, t	kaina*, EUR/t	kiekis, t	kaina*, EUR/t	kiekio	kainos	kiekio	kainos
Supirktas pienas	3 246,82	529,30	3 421,51	404,16	3 059,83	432,04	2 953,43	404,82	-3,48	-6,30	-9,04	-23,52

\* vidutinė svertinė Lietuvos ekologiško pieno gamintojams mokama kaina (be PVM)

Šaltinis ŽŪDC (LŽŪMPRIS)

\*\* lyginant 2023 m. balandžio mėn. su kovo mėn.; \*\*\* lyginant 2023 m. balandžio mėn. su 2022 m. balandžio mėn.

**Kai kurių ekologiškų pieno gaminių gamyba Lietuvos pieno perdirbimo įmonėse, kg**

Gaminių pavadinimas	2022		2023		Pokytis, %	
	balandis	vasaris	kovas	balandis	mėnesio*	metų**
Geriamasis pienas	●	●	●	●	-	-
Jogurtas (be priedų)	●	●	●	●	-	-
Rūgpienis ir kiti rūgštieji gėrimai	●	●	●	●	-	-
Grietinė	22 299	15 189	13 512	16 107	19,21	-27,77
Švieži (nebrandinti arba nekonservuoti) sūriai	13 585	13 579	20 928	13 651	-34,77	0,49
Varškė	54 289	42 866	49 487	50 291	1,62	-7,36

\* lyginant 2023 m. balandžio mėn. su kovo mėn.; \*\* lyginant 2023 m. balandžio mėn. su 2022 m. balandžio mėn.

Šaltinis ŽŪDC (LŽŪMPRIS)

● – konfidencialūs duomenys

**Kai kurių Lietuvos įmonėse pagamintų ekologiškų pieno gaminių pardavimai vidaus rinkoje, kg**

Gaminių pavadinimas	2022		2023		Pokytis, %	
	balandis	vasaris	kovas	balandis	mėnesio*	metų**
Geriamasis pienas	●	●	●	●	-	-
Jogurtas (be priedų)	●	●	●	●	-	-
Rūgpienis ir kiti rūgštieji gėrimai	●	●	●	●	-	-
Grietinė	19 977	14 033	13 401	12 742	-4,92	-36,22
Švieži (nebrandinti arba nekonservuoti) sūriai	14 086	12 860	18 883	14 139	-25,12	0,38
Varškė	55 494	44 609	47 506	45 656	-3,89	-17,73

\* lyginant 2023 m. balandžio mėn. su kovo mėn.; \*\* lyginant 2023 m. balandžio mėn. su 2022 m. balandžio mėn.

Šaltinis ŽŪDC (LŽŪMPRIS)

● – konfidencialūs duomenys

**Kai kurių Lietuvos įmonėse pagamintų ekologiškų pieno gaminių vidutinės pardavimo kainos\* vidaus rinkoje, EUR/kg**

Gaminių pavadinimas	2022		2023		Pokytis, %	
	balandis	vasaris	kovas	balandis	mėnesio**	metų***
Geriamasis pienas	●	●	●	●	-	-
Jogurtas (be priedų)	●	●	●	●	-	-
Rūgpienis ir kiti rūgštieji gėrimai	●	●	●	●	-	-
Grietinė	3,77	4,61	4,68	4,61	-1,50	22,28
Švieži (nebrandinti arba nekonservuoti) sūriai	6,64	7,99	7,85	8,00	1,91	20,48
Varškė	4,38	5,43	5,45	5,40	-0,92	23,29

\* kainos svertinės, gamintojų, be PVM; \*\* lyginant 2023 m. balandžio mėn. su kovo mėn.; \*\*\* lyginant 2023 m. balandžio mėn. su 2022 m. balandžio mėn.

Šaltinis ŽŪDC (LŽŪMPRIS)

● – konfidencialūs duomenys

**Ekologiškų grūdų ir rapsų supirkimo iš augintojų kiekiai Lietuvoje, t**

	2022		2023		Pokytis, %	
	balandis	vasaris	kovas	balandis	mėnesio*	metų**
Kviečiai	902,76	1 896,10	2 716,10	2 871,11	5,71	218,04
Rugiai	●	●	122,42	158,42	29,40	-
Miežiai	-	●	298,97	-	-	-
Avižos	1 214,38	1 952,39	1 925,52	1 931,96	0,33	59,09
Grikliai	73,43	431,53	400,21	684,45	71,02	832,11
Kvietrugiai	●	499,63	●	●	-	-
Žirniai	81,06	126,46	189,17	●	-	-
Pupos	●	●	●	255,58	-	-
Rapsai	●	110,42	-	-	-	-

\* lyginant 2023 m. balandžio mėn. su kovo mėn.; \*\* lyginant 2023 m. balandžio mėn. su 2022 m. balandžio mėn. Šaltinis ŽŪDC (LŽŪMPRIŠ)  
● – konfidencialūs duomenys

**Ekologiškų grūdų ir rapsų supirkimo kainos (iš augintojų ir kitų vidaus rinkos ūkio subjektų) Lietuvoje, EUR/t (be PVM)**

	2022		2023				Pokytis, %					
	balandis		vasaris		kovas*****		balandis		mėnesio***		metų****	
	be NP*	su NP**	be NP*	su NP**	be NP*	su NP**	be NP*	su NP**	be NP*	su NP**	be NP*	su NP**
Kviečiai	371,92	371,92	350,50	350,50	338,03	338,03	305,35	305,35	-9,67	-9,67	-17,90	-17,90
Rugiai	●	●	307,39	307,39	286,48	286,48	248,20	249,20	-13,36	-13,01	-	-
Miežiai	●	●	●	●	309,29	309,29	-	-	-	-	-	-
Avižos	242,38	242,38	260,87	260,87	247,17	247,17	250,09	250,09	1,18	1,18	3,18	3,18
Grikliai	976,85	967,75	669,14	668,71	626,91	626,91	557,79	557,79	-11,03	-11,03	-42,90	-42,36
Kvietrugiai	●	●	303,02	303,02	●	●	●	●	-	-	-	-
Žirniai	523,01	523,01	497,15	497,15	523,98	523,98	●	●	-	-	-	-
Pupos	473,44	473,44	600,55	600,55	596,88	596,88	574,85	574,85	-3,69	-3,69	21,42	21,42
Rapsai	●	●	832,01	832,01	-	-	-	-	-	-	-	-

\* kaina be nuoskaitų (prieš valymą ir džiovinimą) ir priemokų; \*\* kaina su nuoskaitomis (po valymo ir džiovinimo) ir priemokomis;  
\*\*\* lyginant 2023 m. balandžio mėn. su kovo mėn.; \*\*\*\* lyginant 2023 m. balandžio mėn. su 2022 m. balandžio mėn. Šaltinis ŽŪDC (LŽŪMPRIŠ)  
\*\*\*\*\* patikslinti duomenys; ● – konfidencialūs duomenys

**Ekologiškų grūdų ir rapsų eksportas iš Lietuvos**

	Kiekis, t			Pokytis, %		Kaina, EUR/t (be PVM)			Pokytis, %	
	2022		2023	Pokytis, %		2022		2023	Pokytis, %	
	balandis	kovas***	balandis	mėnesio*	metų**	balandis	kovas***	balandis	mėnesio*	metų**
Kviečiai	2 255,72	5 450,48	5 891,36	8,09	161,17	394,98	416,54	369,39	-11,32	-6,48
Rugiai	319,62	●	●	-	-	372,61	●	●	-	-
Miežiai	-	298,97	-	-	-	-	296,24	-	-	-
Avižos	2 822,96	2 391,55	1 477,24	-38,23	-47,67	287,52	354,74	451,05	27,15	56,87
Grikliai	351,59	385,32	480,05	24,59	36,54	1 160,93	825,64	891,29	7,95	-23,23
Kvietrugiai	-	●	●	-	-	-	●	●	-	-
Žirniai	460,69	1 959,27	358,65	-81,69	-22,15	454,34	685,30	561,42	-18,08	23,57
Pupos	382,94	520,38	●	-	-	406,31	555,40	●	-	-
Rapsai	●	-	●	-	-	●	-	●	-	-

\* lyginant 2023 m. balandžio mėn. su kovo mėn.; \*\* lyginant 2023 m. balandžio mėn. su 2022 m. balandžio mėn. Šaltinis ŽŪDC (LŽŪMPRIŠ)  
\*\*\* patikslinti duomenys; ● – konfidencialūs duomenys

**Ekologiškų grūdų supirkimo iš augintojų kainos Vokietijoje, EUR/t (be PVM)**

Grūdai		2022	2023		Pokytis, %	
		gegužė	balandis	gegužė	mėnesio*	metų**
Kviečiai	maistiniai	553,35	477,79	437,52	-8,43	-20,93
	pašariniai	503,17	359,86	371,44	3,22	-26,18
Rugiai	maistiniai	516,02	368,94	355,83	-3,55	-31,04
	maistinės	402,69	373,98	358,46	-4,15	-10,98
Avižos	pašarinės	378,84	316,10	344,77	9,07	-8,99
	maistiniai	521,92	360,62	360,60	-0,01	-30,91
Kvietrugiai	pašariniai	443,88	355,20	340,00	-4,28	-23,40
Kukurūzai	pašariniai	493,81	418,91	437,84	4,52	-11,33
Žirniai		674,00	557,94	590,86	5,90	-12,34
Pupos		642,14	598,64	595,22	-0,57	-7,31

\* lyginant 2023 m. gegužės mėn. su balandžio mėn.; \*\* lyginant 2023 m. gegužės mėn. su 2022 m. gegužės mėn. Šaltinis AMI



## Maisto produktų mažmeninė rinka

Pieno produktų vidutinės mažmeninės kainos Lietuvos didžiųjų prekybos tinklų (DPT) parduotuvėse\*  
2022–2023 m. 23 sav. (2022 06 08–2023 06 09)

Produktas				Matavimo vnt.	Vidutinė svertinė kaina, EUR/mat. vnt.				Pokytis, %				
						2022		2023		savaitės ***	mėnesio ***	metų ****	
						23 sav.	19 sav.	22 sav.	23 sav.				
Geriamasis pienas	pasterizuotas, be priedų (kvapiųjų medžiagų, Ca, vitaminų ir pan.), 0,9–1 l pakuotėje	2,5 % riebumo	tetrapake	1 l	be akcijų	1,40	1,53	1,53	1,52	-0,65	-0,65	8,57	
				akcinė	1,10	1,31	1,19	1,20	0,84	-8,40	9,09		
		plastikiniame maišelyje	DPT privačių prekių ženklų	1 l	be akcijų	1,04	1,32	1,32	1,32	0,00	0,00	26,92	
				1 l	be akcijų	1,21	1,32	1,32	1,32	0,00	0,00	9,09	
	3,5 % riebumo	tetrapake		1 l	be akcijų	1,51	1,60	1,60	1,60	0,00	0,00	5,96	
				akcinė	1,24	1,31	-	-	-	-	-		
		DPT privačių prekių ženklų	1 l	be akcijų	0,99	1,39	1,39	1,39	0,00	0,00	40,40		
			1 kg	be akcijų	1,43	1,61	1,61	1,61	0,00	0,00	12,59		
Kefyras	2,5 % riebumo, 0,9–1 kg pakuotėje	plastikiniame maišelyje	DPT privačių prekių ženklų	1 kg	be akcijų	0,78	0,92	0,92	0,92	0,00	0,00	17,95	
				1 kg	be akcijų	1,63	1,76	1,74	1,74	0,00	-1,14	6,75	
	tetrapake		akcinė	1,32	1,46	1,39	1,44	3,60	-1,37	9,09			
		DPT privačių prekių ženklų	1 kg	be akcijų	1,29	1,35	1,35	1,35	0,00	0,00	4,65		
Grietinė	30 % riebumo	330–500 g polistireno indelyje		1 kg	be akcijų	5,91	6,71	6,68	6,70	0,30	-0,15	13,37	
				akcinė	4,95	5,60	4,59	4,95	7,84	-11,61	0,00		
	DPT privačių prekių ženklų		1 kg	be akcijų	4,40	4,34	4,27	4,26	-0,23	-1,84	-3,18		
			1 kg	be akcijų	4,38	4,80	4,76	4,74	-0,42	-1,25	8,22		
	10–15 % riebumo		akcinė	-	4,34	3,06	4,10	33,99	-5,53	-			
		DPT privačių prekių ženklų	1 kg	be akcijų	2,65	3,01	3,01	3,01	0,00	0,00	13,58		
	akcinė	1,73	-	2,73	2,86	4,76	-	65,32					
Varškės sūris	be priedų (džiovinų vaisių ir kt.)	22 % riebumo	supakuotas		1 kg	be akcijų	10,49	14,98	14,22	14,09	-0,91	-5,94	34,32
		DPT privačių prekių ženklų		1 kg	be akcijų	7,51	7,92	7,77	7,51	-3,35	-5,18	0,00	
	13–15 % riebumo		1 kg	be akcijų	8,24	12,91	11,87	11,81	-0,51	-8,52	43,33		
		DPT privačių prekių ženklų	1 kg	be akcijų	6,34	6,91	6,75	6,73	-0,30	-2,60	6,15		
Jogurtas	natūralus	išskyrus geriamąjį dietinį	200–380 g polistireno indelyje		1 kg	be akcijų	3,58	4,02	4,02	4,07	1,24	1,24	13,69
				DPT privačių prekių ženklų	1 kg	be akcijų	2,09	2,01	2,06	2,06	0,00	2,49	-1,44
				1 kg	be akcijų	3,98	4,63	4,63	4,63	0,00	0,00	16,33	
	DPT privačių prekių ženklų			1 kg	be akcijų	3,20	2,76	2,76	2,76	0,00	0,00	-13,75	

lentelės tęsinys 28 psl.



Produktas				Matavimo vnt.		Vidutinė svertinė kaina, EUR/mat. vnt.				Pokytis, %			
						2022		2023		savaitės **	mėnesio ***	metų ****	
						23 sav.	19 sav.	22 sav.	23 sav.				
Sviestas	82 % riebumo	170–200 g pergamentiniame arba laminuotame popieriuje		DPT privačių prekių ženklų	1 kg	be akcijų	14,41	14,93	14,95	14,85	-0,67	-0,54	3,05
					akcinė	10,26	9,22	9,03	8,36	-7,42	-9,33	-18,52	
Tepusis riebalų mišinys	ne daugiau kaip 15 % augalinių riebalų				1 kg	be akcijų	9,54	9,99	9,97	9,96	-0,10	-0,30	4,40
					akcinė	9,33	8,09	6,57	6,45	-1,83	-20,27	-30,87	
Varškė	be priedų	9 % riebumo	180–200 g laminuotame popieriuje arba plastikiniame maišelyje	DPT privačių prekių ženklų	1 kg	be akcijų	6,21	7,11	6,90	6,89	-0,14	-3,09	10,95
					akcinė	5,25	-	5,04	5,50	9,13	-	4,76	
	liesa	1 kg	be akcijų		4,67	4,94	4,84	4,84	0,00	-2,02	3,64		
		akcinė	5,66		6,02	5,99	5,98	-0,17	-0,66	5,65			
Fermen-tinis sūris	Gouda, nesupjaustytas riekelėmis			supakuotas	1 kg	be akcijų	11,84	11,25	11,26	11,26	0,00	0,09	-4,90
					akcinė	-	-	9,83	11,21	14,04	-	-	
	Kietasis, nesupjaustytas riekelėmis	1 kg	be akcijų		8,56	9,56	9,51	9,51	0,00	-0,52	11,10		
		1 kg	be akcijų		16,19	19,24	19,24	19,21	-0,16	-0,16	18,65		
Tilsit, nesupjaustytas riekelėmis			1 kg	be akcijų	11,62	11,86	11,95	11,92	-0,25	0,51	2,58		
			1 kg	be akcijų	7,98	8,89	8,88	8,81	-0,79	-0,90	10,40		

**Mėsos produktų vidutinės mažmeninės kainos Lietuvos didžiųjų prekybos tinklų (DPT) parduotuvėse\* 2022–2023 m. 23 sav. (2022 06 08–2023 06 09)**

Produktas				Matavimo vnt.		Vidutinė svertinė kaina, EUR/mat. vnt.				Pokytis, %		
						2022		2023		savaitės **	mėnesio ***	metų ****
						23 sav.	19 sav.	22 sav.	23 sav.			
Kiauliena	šviežia, atšaldyta	kumpis su kaulu	supakuota arba nesupakuota	1 kg	be akcijų	3,62	4,10	4,11	4,11	0,00	0,24	13,54
		kumpis be kaulo		1 kg	be akcijų	4,31	4,76	4,59	4,58	-0,22	-3,78	6,26
		sprandinė be kaulo		1 kg	be akcijų	5,99	6,35	6,21	6,21	0,00	-2,20	3,67
		nugarinė be kaulo		1 kg	be akcijų	5,96	6,35	6,36	6,36	0,00	0,16	6,71
		šoninė be kaulo		1 kg	be akcijų	4,62	5,15	5,15	5,14	-0,19	-0,19	11,26
		smulkinta		1 kg	be akcijų	3,65	4,49	4,60	4,55	-1,09	1,34	24,66
Galvijiena	šviežia, atšaldyta	kumpis be kaulo	supakuota arba nesupakuota	1 kg	be akcijų	8,97	9,88	9,99	9,99	0,00	1,11	11,37
		nugarinė be kaulo		1 kg	be akcijų	10,88	10,62	11,15	10,34	-7,26	-2,64	-4,96
Dešra	kiaulienos ir (arba) jautienos, ir (arba) vištienos, aukščiausios rūšies	virtos dešrelės	supakuotos	1 kg	be akcijų	7,47	8,58	8,71	8,71	0,00	1,52	16,60
				akcinė	6,26	5,70	6,26	6,31	0,80	10,70	0,80	
		virtos dešros	supakuotos	1 kg	be akcijų	6,87	8,17	8,28	8,22	-0,72	0,61	19,65
				akcinė	4,47	6,82	5,71	6,96	21,89	2,05	55,70	
		šaltai rūkyta	supakuota	1 kg	be akcijų	3,40	3,62	3,63	3,63	0,00	0,28	6,76
				akcinė	3,01	-	2,21	-	-	-	-	
		karštai rūkyta	supakuota	1 kg	be akcijų	15,76	19,41	19,60	19,56	-0,20	0,77	24,11
				akcinė	15,64	16,10	-	-	-	-	-	
		1 kg	be akcijų	10,19	12,13	12,12	12,10	-0,17	-0,25	18,74		
				akcinė	7,96	-	7,11	-	-	-	-	
1 kg	be akcijų	10,50	12,56	12,81	12,81	0,00	1,99	22,00				
		akcinė	8,91	4,61	8,67	6,76	-22,03	46,64	-24,13			
Mėsos konservai	troškinta kiauliena	230–325 g skardinėje pakuotėje	1 kg	be akcijų	7,90	10,31	10,39	10,40	0,10	0,87	31,65	
			1 kg	be akcijų	10,76	13,71	13,80	13,92	0,87	1,53	29,37	



**Grūdų produktų vidutinės mažmeninės kainos Lietuvos didžiųjų prekybos tinklų (DPT) parduotuvėse\*  
2022–2023 m. 23 sav. (2022 06 08–2023 06 09)**

Produktas				Matavi- mo vnt.		Vidutinė svertinė kaina, EUR/mat. vnt.				Pokytis, %			
						2022		2023		savaitės **	mėnesio ***	metų ****	
						23 sav.	19 sav.	22 sav.	23 sav.				
Kvietiniai miltai	ekstra rūšies (405 B–F)	0,9–1 kg popierinėje pakuotėje		1 kg	be akcijų	1,45	1,76	1,76	1,76	0,00	0,00	21,38	
			<i>DPT privačių prekės ženklų</i>	1 kg	be akcijų	-	0,95	1,17	-	-	-	-	
		1,75–2,2 kg popierinėje pakuotėje		1 kg	be akcijų	1,37	1,61	1,61	1,61	0,00	0,00	17,52	
			<i>DPT privačių prekės ženklų</i>	1 kg	be akcijų	-	0,88	1,00	-	-	-	-	
	aukščiausios rūšies (550 B–F)	0,9–1 kg popierinėje pakuotėje		1 kg	be akcijų	1,33	1,27	1,27	1,27	0,00	0,00	-4,51	
			<i>DPT privačių prekės ženklų</i>	1 kg	be akcijų	0,69	0,79	0,77	0,79	2,60	0,00	14,49	
		1,75–2,2 kg popierinėje pakuotėje		1 kg	be akcijų	1,11	1,14	1,14	1,14	0,00	0,00	2,70	
			<i>DPT privačių prekės ženklų</i>	1 kg	be akcijų	0,73	0,80	0,76	0,76	0,00	-5,00	4,11	
Duona	tamsi	be specialių priedų (džiovintų vaisių, riešutų ir kt.)	popierinėje arba plastikinėje pakuotėje		1 kg	be akcijų	2,55	3,29	3,28	3,14	-4,27	-4,56	23,14
				<i>DPT privačių prekės ženklų</i>	1 kg	be akcijų	1,06	2,25	2,40	2,40	0,00	6,67	126,42
	šviesi				1 kg	be akcijų	2,00	2,45	2,42	2,41	-0,41	-1,63	20,50
				<i>DPT privačių prekės ženklų</i>	1 kg	be akcijų	1,15	2,13	2,26	2,29	1,33	7,51	99,13
	batonas				1 kg	be akcijų	2,26	2,98	2,95	2,96	0,34	-0,67	30,97
				<i>DPT privačių prekės ženklų</i>	1 kg	be akcijų	1,20	1,54	1,62	1,62	0,00	5,19	35,00
					1 kg	be akcijų	2,78	2,94	2,96	2,96	0,00	0,68	6,47
				<i>DPT privačių prekės ženklų</i>	1 kg	be akcijų	1,62	1,77	1,78	1,78	0,00	0,56	9,88
Ryžiai	be specialių priedų, plikyti	popierinėje arba plastikinėje pakuotėje		1 kg	be akcijų	2,78	2,94	2,96	2,96	0,00	0,68	6,47	
			<i>DPT privačių prekės ženklų</i>	1 kg	be akcijų	1,62	1,77	1,78	1,78	0,00	0,56	9,88	
Makaronai	spagečiai, plonieji, forminiai ir kt.	plastikinėje pakuotėje		1 kg	be akcijų	2,80	2,31	2,30	2,32	0,87	0,43	-17,14	
			<i>DPT privačių prekės ženklų</i>	1 kg	be akcijų	1,39	1,50	1,47	1,47	0,00	-2,00	5,76	
Grikių kruopos	neskaldytos	popierinėje arba plastikinėje pakuotėje		1 kg	be akcijų	4,51	4,72	4,73	4,74	0,21	0,42	5,10	
			<i>DPT privačių prekės ženklų</i>	1 kg	be akcijų	3,47	3,39	3,33	3,37	1,20	-0,59	-2,88	
Manų kruopos		popierinėje arba plastikinėje pakuotėje		1 kg	be akcijų	1,69	1,79	1,79	1,79	0,00	0,00	5,92	
			<i>DPT privačių prekės ženklų</i>	1 kg	be akcijų	1,06	1,05	1,01	0,94	-6,93	-10,48	-11,32	
Avižinės kruopos		popierinėje arba plastikinėje pakuotėje		1 kg	be akcijų	1,33	1,34	1,34	1,34	0,00	0,00	0,75	
			<i>DPT privačių prekės ženklų</i>	1 kg	be akcijų	1,89	1,97	1,96	1,96	0,00	-0,51	3,70	
Avižiniai dribsniai		popierinėje arba plastikinėje pakuotėje		1 kg	be akcijų	1,36	1,41	1,42	1,41	-0,70	0,00	3,68	
			<i>DPT privačių prekės ženklų</i>	1 kg	be akcijų	1,39	1,73	1,81	1,66	-8,29	-4,05	19,42	
Miežinės kruopos		popierinėje arba plastikinėje pakuotėje		1 kg	be akcijų	0,86	0,86	0,86	0,85	-1,16	-1,16	-1,16	
			<i>DPT privačių prekės ženklų</i>	1 kg	be akcijų	1,39	1,71	1,78	1,64	-7,87	-4,09	17,99	
Perlinės kruopos		popierinėje arba plastikinėje pakuotėje		1 kg	be akcijų	0,86	0,90	0,88	0,86	-2,27	-4,44	0,00	
			<i>DPT privačių prekės ženklų</i>	1 kg	be akcijų	1,95	1,89	1,89	1,89	0,00	0,00	-3,08	
Skaldyti žirniai		popierinėje arba plastikinėje pakuotėje		1 kg	be akcijų	1,95	1,89	1,89	1,89	0,00	0,00	-3,08	
			<i>DPT privačių prekės ženklų</i>	1 kg	be akcijų	1,19	1,25	1,20	1,18	-1,67	-5,60	-0,84	



**Bulvių, daržovių ir vaisių vidutinės mažmeninės kainos Lietuvos didžiųjų prekybos tinklų parduotuvėse\***  
**2022–2023 m. 23 sav. (2022 06 08–2023 06 09)**

Produktas				Matavimo vnt.		Vidutinė svertinė kaina, EUR/mat. vnt.				Pokytis, %			
						2022	2023			savaitės **	mėnesio ***	metų ****	
						23 sav.	19 sav.	22 sav.	23 sav.				
Bulvės	lietuviškos, seno derliaus	visų klasių, neplautos	supakuotos	1 kg	be akcijų	0,66	0,72	0,76	0,73	-3,95	1,39	10,61	
			nesupakuotos	1 kg	be akcijų	0,59	0,61	0,62	0,60	-3,23	-1,64	1,69	
	importuotos, naujo derliaus		supakuotos	1 kg	be akcijų	1,04	1,33	1,34	-	-	-	-	
			nesupakuotos	1 kg	be akcijų	1,35	1,69	1,57	1,53	-2,55	-9,47	13,33	
						<i>akcinė</i>	0,79	-	1,11	1,16	4,50	-	46,84
Burokėliai	nacionalinės kokybės		supakuoti	1 kg	be akcijų	-	1,13	1,19	1,22	2,52	7,96	-	
	lietuviški	visų klasių	supakuoti arba nesupakuoti	1 kg	be akcijų	0,74	0,62	0,63	0,63	0,00	1,61	-14,86	
			vakuuminėje pakuotėje	1 kg	be akcijų	1,40	1,40	1,40	1,40	0,00	0,00	0,00	
Morkos	lietuviškos, seno derliaus	visų klasių	nesupakuotos	1 kg	be akcijų	0,70	1,10	1,39	1,38	-0,72	25,45	97,14	
			importuotos, naujo derliaus	supakuotos	1 kg	be akcijų	1,50	1,90	1,97	1,95	-1,02	2,63	30,00
	importuotos, seno derliaus			supakuotos	1 kg	be akcijų	1,06	-	1,55	1,55	0,00	-	46,23
			nesupakuotos	1 kg	be akcijų	0,68	1,31	1,32	1,31	-0,76	0,00	92,65	
Baltagūžiai kopūstai	nacionalinės kokybės		supakuoti	1 kg	be akcijų	-	1,29	1,29	1,29	0,00	0,00	-	
	lietuviški	visų klasių	nesupakuoti	1 kg	be akcijų	-	0,91	0,91	0,90	-1,10	-1,10	-	
				<i>akcinė</i>	-	-	0,79	0,79	0,00	-	-		
	importuoti, naujo derliaus		1 kg	be akcijų	1,50	1,87	1,84	1,91	3,80	2,14	27,33		
<i>akcinė</i>			1,13	1,11	1,17	0,95	-18,80	-14,41	-15,93				
rauginti			supakuoti	1 kg	be akcijų	2,01	2,00	2,02	2,02	0,00	1,00	0,50	
Trumpavaisiai agurkai	lietuviški	visų klasių	nesupakuoti	1 kg	be akcijų	2,88	4,46	3,76	3,43	-8,78	-23,09	19,10	
				<i>akcinė</i>	1,86	3,22	2,47	2,40	-2,83	-25,47	29,03		
	importuoti			1 kg	be akcijų	1,91	2,90	2,35	2,23	-5,11	-23,10	16,75	
<i>akcinė</i>				1,39	-	2,19	2,19	0,00	-	57,55			
Ilgavaisiai agurkai	lietuviški			1 kg	be akcijų	2,54	-	2,99	2,99	0,00	-	17,72	
				importuoti	1 kg	be akcijų	1,81	2,39	1,30	1,30	0,00	-45,61	-28,18
				<i>akcinė</i>	1,39	1,70	-	-	-	-	-		
Pomidorai	lietuviški	visų klasių	nesupakuoti	1 kg	be akcijų	2,53	4,23	3,49	3,46	-0,86	-18,20	36,76	
				<i>akcinė</i>	1,88	2,99	2,61	2,09	-19,92	-30,10	11,17		
importuoti	1 kg			be akcijų	2,16	2,60	2,01	1,76	-12,44	-32,31	-18,52		
Paprikos	raudonosios			1 kg	be akcijų	3,44	4,84	4,61	4,52	-1,95	-6,61	31,40	
				<i>akcinė</i>	2,51	3,22	4	2,86	-28,50	-11,18	13,94		
Svogūnai, geltonieji	lietuviški			visų klasių	nesupakuoti	1 kg	be akcijų	0,49	1,34	1,36	1,33	-2,21	-0,75
		importuoti	1 kg			be akcijų	0,49	1,20	1,29	1,25	-3,10	4,17	155,10
Česnakai	lietuviški	visų klasių	supakuoti	1 kg	be akcijų	-	11,73	11,73	11,73	0,00	0,00	-	
			importuoti	1 kg	be akcijų	3,88	3,07	3,05	3,05	0,00	-0,65	-21,39	
nacionalinės kokybės			supakuoti	1 kg	be akcijų	1,39	1,25	1,32	1,32	0,00	5,60	-5,04	
Obuoliai	lietuviški	visų klasių	supakuoti arba nesupakuoti	1 kg	be akcijų	-	1,03	1,01	1,07	5,94	3,88	-	
				<i>Jonagold</i>	1 kg	be akcijų	0,87	0,87	0,89	0,88	-1,12	1,15	1,15
	<i>Golden</i>	visų klasių	nesupakuoti	1 kg	be akcijų	1,58	1,63	1,62	1,62	0,00	-0,61	2,53	
				<i>akcinė</i>	1,49	1,59	-	-	-	-	-		
Bananai	visų klasių		nesupakuoti	1 kg	be akcijų	1,37	1,78	1,74	1,68	-3,45	-5,62	22,63	
						<i>akcinė</i>	1,05	1,23	1,23	1,23	0,00	0,00	17,14



**Paukštienos produktų ir kiaušinių vidutinės mažmeninės kainos Lietuvos didžiųjų prekybos tinklų (DPT) parduotuvėse\* 2022–2023 m. 23 sav. (2022 06 08–2023 06 09)**

Produktas			Matavimo vnt.		Vidutinė svertinė kaina, EUR/mat. vnt.				Pokytis, %		
					2022		2023		savaitės **	mėnesio ***	metų ****
					23 sav.	19 sav.	22 sav.	23 sav.			
Vištienos ketvirčiai	atvėsinti	supakuoti arba nesupakuoti	1 kg	be akcijų	2,47	2,61	2,59	2,57	-0,77	-1,53	4,05
Viščiukas ar viščiukas broileris	atvėsintas, nesukapotas	supakuotas arba nesupakuotas	1 kg	be akcijų	3,63	4,27	3,95	3,88	-1,77	-9,13	6,89
				akcinė	3,49	-	2,89	2,58	-10,73	-	-26,07
Vištienos krūtinėlės	šviežios	supakuotos arba nesupakuotos	1 kg	be akcijų	5,99	5,69	5,72	5,77	0,87	1,41	-3,67
Kalakutienos krūtinėlės			1 kg	be akcijų	7,80	10,16	10,27	10,21	-0,58	0,49	30,90
Vištienos konservai	70 proc.	skardinėje pakuotėje	1 kg	be akcijų	7,63	9,15	9,15	9,15	0,00	0,00	19,92
Narvuose laikomų vištų kiaušiniai	L kategorija	įpakuoti į popierines arba plastikines pakuotes	10 vnt.	be akcijų	2,07	2,64	2,96	2,71	-8,45	2,65	30,92
				akcinė	1,91	2,18	2,16	2,15	-0,46	-1,38	12,57
	M kategorija	10 vnt.	be akcijų	1,77	2,00	1,97	2,03	3,05	1,50	14,69	
			akcinė	-	1,89	1,70	-	-	-	-	
			10 vnt.	be akcijų	1,51	1,91	1,91	1,90	-0,52	-0,52	25,83
				akcinė	-	-	1,58	1,59	0,63	-	-

**Žuvų produktų vidutinės mažmeninės kainos Lietuvos didžiųjų prekybos tinklų parduotuvėse\* 2022–2023 m. 23 sav. (2022 06 08–2023 06 09)**

Produktas			Matavimo vnt.		Vidutinė svertinė kaina, EUR/mat. vnt.				Pokytis, %		
					2022		2023		savaitės **	mėnesio ***	metų ****
					23 sav.	19 sav.	22 sav.	23 sav.			
Jūrinės lydekos	užšaldytos, be galvų	plastikiniame maišelyje	1 kg	be akcijų	4,95	6,00	6,00	5,98	-0,33	-0,33	20,81
Atlantinės lašišos	šviežios su galvomis, nuo 1 iki 3 kg	nesupakuotos	1 kg	be akcijų	11,80	13,27	13,62	13,32	-2,20	0,38	12,88
				akcinė	7,47	9,08	8,99	8,99	0,00	-0,99	20,35
Menkės filė	užšaldyta	plastikiniame maišelyje	1 kg	be akcijų	6,41	8,47	8,47	8,47	0,00	0,00	32,14
Strimelės	šviežios, neišdarinėtos	nesupakuoti	1 kg	be akcijų	1,84	1,79	1,85	1,84	-0,54	2,79	0,00
Karpiai	paskersti		1 kg	be akcijų	6,99	8,08	7,96	8,03	0,88	-0,62	14,88
			akcinė	-	4,69	5,29	5,83	10,21	24,31	-	
Sūdytos silkės	neišdarinėtos, su galvomis		1 kg	be akcijų	3,56	4,10	4,15	4,26	2,65	3,90	19,66
Silkės filė	natūrali, su oda, sūryme	1 kg	be akcijų	5,81	5,63	5,63	5,63	0,00	0,00	-3,10	
Jūriniai ešeriai	karštai rūkyti	1 kg	be akcijų	7,44	7,80	8,11	7,82	-3,58	0,26	5,11	
			akcinė	5,27	6,80	6,58	6,29	-4,41	-7,50	19,35	
Skumbrės	šaltai rūkytos	supakuotos arba nesupakuotos	1 kg	be akcijų	6,31	6,33	6,34	6,37	0,47	0,63	0,95
Žuvų konservai aliejuje	šprotai	160–240 g skardinėje pakuotėje	1 kg	be akcijų	7,44	8,28	8,28	8,28	0,00	0,00	11,29
	skumbrės		1 kg	be akcijų	6,40	8,95	8,98	8,98	0,00	0,34	40,31
Žuvų konservai pomidorų padaže	šprotai	1 kg	be akcijų	5,61	7,22	7,27	7,27	0,00	0,69	29,59	
	skumbrės		1 kg	be akcijų	6,42	9,28	9,07	9,07	0,00	-2,26	41,28

**Kitų maisto produktų vidutinės mažmeninės kainos Lietuvos didžiųjų prekybos tinklų (DPT) parduotuvėse\*  
2022–2023 m. 23 sav. (2022 06 08–2023 06 09)**

Produktas	Matavim- mo vnt.	Vidutinė svertinė kaina, EUR/mat. vnt.	2022			2023			Pokytis, %		
			23 sav.	19 sav.	22 sav.	23 sav.	savaitės ***	mėnesio ***	metų ****		
Cukrus	popierinėje arba plastikinėje pakuotėje		1 kg	be akcijų	0,97	1,44	1,42	1,41	-0,70	-2,08	45,36
		<i>DPT privačių prekės ženklų</i>	1 kg	be akcijų	0,78	1,09	1,11	1,10	-0,90	0,92	41,03
Geriamasis vanduo	negazuotas, be priedų	1,5 l plastikiniame butelyje	1 l	be akcijų	0,48	0,49	0,49	0,49	0,00	0,00	2,08
Maistinis aliejus	rapsų	0,9–1 l plastikiniame butelyje	1 l	be akcijų	4,17	3,89	3,98	3,95	-0,75	1,54	-5,28
				<i>akcinė</i>	-	-	2,36	2,13	-9,75	-	-
	<i>DPT privačių prekės ženklų</i>	0,9–1 l plastikiniame butelyje	1 l	be akcijų	2,91	2,67	2,61	2,57	-1,53	-3,75	-11,68
				be akcijų	4,51	3,78	3,80	3,92	3,16	3,70	-13,08
				<i>akcinė</i>	3,24	1,95	-	2,78	-	42,56	-14,20
				<i>akcinė</i>	3,09	2,85	2,87	2,77	-3,48	-2,81	-10,36
Medus	nacionalinės kokybės	stikliniame arba plastikiniame indelyje	1 kg	be akcijų	-	6,33	6,33	6,33	0,00	0,00	-
	natūralus	stikliniame indelyje	1 kg	be akcijų	7,56	8,72	8,72	8,72	0,00	0,00	15,34
Druska	joduota	popierinėje arba plastikinėje pakuotėje	1 kg	be akcijų	0,53	0,60	0,61	0,60	-1,64	0,00	13,21
	be priedų	popierinėje arba plastikinėje pakuotėje	1 kg	be akcijų	0,53	0,66	0,66	0,63	-4,55	-4,55	18,87

\* kainos registruojamos Vilniaus, Kauno, Klaipėdos, Panevėžio, Šiaulių, Alytaus ir Marijampolės miestų UAB „Lidl Lietuva“, UAB „Maxima LT“, UAB „Norfos mažmena“, UAB „IKI Lietuva“ ir UAB „Rimi Lietuva“ prekybos tinklų parduotuvėse.

\*\* lyginant 2023 m. 23 savaitę su 22 savaitę

\*\*\* lyginant 2023 m. 23 savaitę su 19 savaitę

\*\*\*\* lyginant 2023 m. 23 savaitę su 2022 m. 23 savaitę

Šaltinis ŽŪDC (LŽŪMPRIS)

### Šaltinių sutrumpinimai

AMA	– Agrarmarkt Austria, Austrija
AMI	– Agrarmarkt Informations, Vokietija
CDR	– Centrum Doradztwa Rolniczego w Brwinowie, Lenkija
EK	– Europos Komisija
EKI	– Eesti Konjunkturiinstituut, Estija
EUROSTAT	– Europos Sąjungos (ES) statistikos agentūra
ICIS	– Chemical Industry New & Cematical Market Intelligence, D. Britanija
IGC	– International Grains Council, D. Britanija
LDAA	– Lietuvos daržovių augintojų asociacija
LIFFE	– London International Financial Future Exchange, D. Britanija
LVAEI	– Latvijas Valsts Agraras Ekonomikas Instituts, Latvija
LŽŪMPRRA	– Lietuvos žemės ūkio ir maisto produktų rinkos reguliavimo agentūra
LŽŪMPRIS	– Lietuvos žemės ūkio ir maisto produktų rinkos informacinė sistema
MD	– Muitinės departamentas prie Lietuvos Respublikos finansų ministerijos
STD	– Statistikos departamentas prie Lietuvos Respublikos vyriausybės
USDA	– United States Department of Agriculture, JAV
VMVT	– Valstybinė maisto ir veterinarijos tarnyba
WAPA	– Pasaulinė obuolių ir kriaušių asociacija
ZSRIR	– Zintegrowany System Rolniczej Informacji Rynkowej, Lenkija
ŽŪIKVC	– VĮ Žemės ūkio informacijos ir kaimo verslo centras
ŽŪM	– Lietuvos Respublikos žemės ūkio ministerija

Kopijavimas ar publikavimas viso leidinio ar jo dalies be raštiško leidėjo sutikimo yra draudžiamas

© „Agro RINKA“

Leidėjas: VĮ Žemės ūkio duomenų centras

Vinco Kudirkos g. 18-1, Vilnius

El. paštas [agrorinka@zudc.lt](mailto:agrorinka@zudc.lt)

<http://www.zudc.lt/ris>

Tel. (8 5) 266 0601