



Agro RINKA









ISSN 2351-5856

DVISAVAITINIS OFICIALUSIS INFORMACINIS STATISTINIS LEIDINYS

2022 m. birželio 13 d.

Nr. 10 (402)

TURINYS

	Grūdų ir rapsų rinka1-5		Pieno ir pieno gaminių rinka16-23
	Cukraus rinka6		Bulvių, daržovių ir vaisių rinka24-25
	Kiaulienos, jautienos ir avienos rinka7-12		Ekologiškų produktų rinka26-28
	Paukštienos ir kiaušinių rinka.....13-15		Maisto produktų mažmeninė rinka29-34

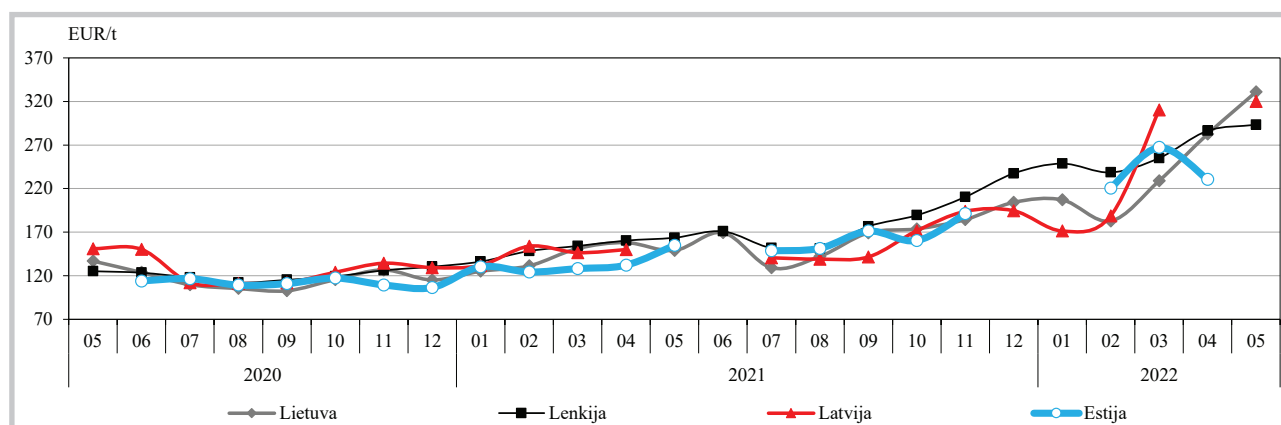
Grūdų ir rapsų rinka

Lietuvoje šių metų birželio pradžioje padidėjo pašarinių miežių ir avižų supirkimo kainos. Lietuvos grūdų supirkimo įmonės 2022 m. 22 savaitę (05 30–06 05) pašarinius miežius (II klasės) supirko vidutiniškai po 360,65 EUR/t. Palyginti su kaina, buvusia prieš savaitę (21 savaitę (05 23–29)), ji padidėjo 5,14 proc. bei buvo 2 kartus didesnė negu prieš metus (2021 m. 22 savaitę (05 31–06 06)). Analizuojamu laikotarpiu avižos

buvo superkamos vidutiniškai po 272,24 EUR/t – 7,70 proc. didesne kaina negu prieš savaitę bei 93,82 proc. didesne kaina negu prieš metus. Rapsai šių metų birželio mėn. pradžioje buvo superkami vidutiniškai po 811,00 EUR/t – panašia kaina kaip prieš savaitę bei 59,20 proc. didesne kaina negu prieš metus.

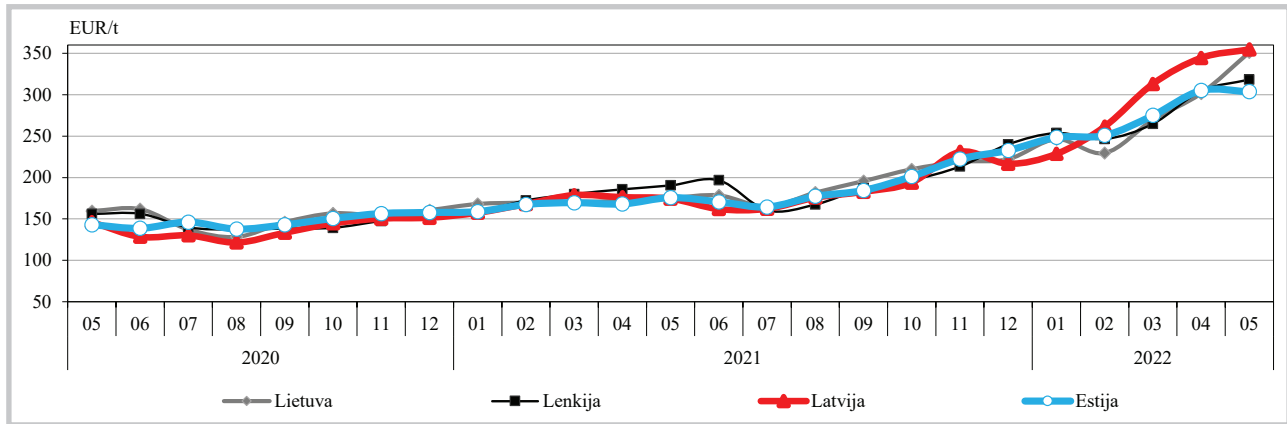
Tačiau kviečių vidutinė supirkimo kaina birželio pradžioje, palyginti su kaina buvusia

Rugių kainos Lietuvoje, Lenkijoje, Latvijoje, Estijoje 2020–2022 m., EUR/t*





Pašarinių miežių kainos Lietuvoje, Lenkijoje, Latvijoje, Estijoje 2020–2022 m., EUR/t*



* kainos (EUR) pateiktos pagal atitinkamos datos ECB valiutų kursą

Šaltiniai: ŽŪIKVC (ŽŪMPRIS), ZSRIR, LVAEI, EKI

gegužės mėn. pabaigoje, sumažėjo 6,34 proc. (iki 352,98 EUR/t), bet buvo 67,72 proc. didesnė negu prieš metus tuo pačiu laikotarpiu.

Europos šalyse 2022 m. derliui sumažinta javų ir rapsų derlingumo prognozė. ES pasėlių derlingumo prognozių sistemos (toliau – MARS) 2022 m. gegužės mėnesio duomenimis, daugelyje pagrindinių Europos žieminių kviečių ir miežių auginimo regionų (Prancūzijoje, Danijoje, Vokietijoje, Lenkijoje, Slovėnijoje, Kroatijoje, Rumunijoje, Bulgarijoje, Graikijoje) oro sąlygos yra sausesnės nei įprastai ir palaipsniui mažėja drėgmės atsargos dirvožemyje, tai neigiamai gali paveikti šiuos pasėlius. Ispanijos centrinėje dalyje esant aukštai temperatūrai greitai mažėja

dirvožemio drėgmė ir tai gali neigiamai paveikti žieminius ir vasarinius javų pasėlius.

Šių metų balandžio pabaigoje drėgmės trūkumas Italijoje buvo gerokai sušvelnintas iškritus krituliams, bet prognozuojama aukšta temperatūra nuo gegužės vidurio gali vėl pabloginti javų augimo sąlygas. Baltijos šalyse pavasarinė sėja praėjo sklandžiai, o žiemkenčių pasėliai, naujausios prognozės duomenimis, yra geros būklės. Drėgmės pakanka, bet dėl vėsesnės nei įprastai temperatūros dienomis ir naktimis bei pasitaikančių šalūnų Baltijos šalyse javų pasėlių augimo tempas šiek tiek vėluoja.

Kviečių derlingumo prognozė ES šalyse 2022 m. sumažinta nuo 5,74 t/ha iki 5,69 t/ha, bet tai būtų 2,2 proc. mažesnis kviečių derlingumas nei

Grūdų ir rapsų vidutinės savaitinės supirkimo kainos (iš augintojų ir kitų vidaus rinkos ūkio subjektų) Lietuvoje, EUR/t (be PVM)

Grūdai	Data	2021		2022				Pokytis, %					
		22 sav. (05 3–06 06)		20 sav. (05 16–22)		21 sav. (05 23–29)		22 sav. (05 30–06 05)		savaitės***		metų****	
		be NP*	su NP**	be NP*	su NP**	be NP*	su NP**	be NP*	su NP**	be NP*	su NP**	be NP*	su NP**
Kviečiai		210,51	210,45	333,19	333,08	377,04	376,89	353,02	352,98	-6,37	-6,34	67,70	67,72
ekstra		216,31	216,29	402,71	402,29	406,66	406,64	350,09	350,07	-13,91	-13,91	61,85	61,86
I klasės		211,51	211,38	366,05	365,88	379,04	379,00	335,02	334,99	-11,61	-11,61	58,40	58,48
II klasės		206,40	206,33	317,84	317,80	364,40	364,20	374,96	374,92	2,90	2,94	81,67	81,71
III klasės		218,83	218,71	382,98	382,59	382,50	382,23	357,96	357,45	-6,42	-6,48	63,58	63,44
IV klasės		183,77	183,71	335,90	335,36	358,02	357,50	331,07	331,01	-7,53	-7,41	80,15	80,18
Rugiai		136,17	133,83	•	•	•	•	•	•	-	-	-	-
I klasės		-	-	•	•	-	-	-	-	-	-	-	-
II klasės		136,17	133,83	•	•	•	•	•	•	-	-	-	-
Miežiai		180,21	180,51	384,04	383,68	340,92	340,88	367,21	367,09	7,71	7,69	103,77	103,36
I klasės		169,56	169,56	•	•	•	•	•	•	-	-	-	-
II klasės		177,70	177,65	370,46	369,79	343,58	343,02	360,84	360,65	5,02	5,14	103,06	103,01
salykliniai		186,31	187,44	•	•	338,82	339,15	386,54	386,54	14,08	13,97	107,47	106,22
Avižos		141,72	140,46	254,27	254,27	252,82	252,77	272,79	272,24	7,90	7,70	92,49	93,82
Grikliai		•	•	•	•	•	•	-	-	-	-	-	-
Kvietrugiai		163,00	163,00	289,90	289,63	•	•	301,26	300,98	-	-	84,82	84,65
Kukurūzai		196,87	196,87	314,08	314,12	323,18	323,18	328,36	328,36	1,60	1,60	66,79	66,79
Žirniai		227,13	227,02	319,83	319,76	351,92	347,86	394,33	394,33	12,05	13,36	73,61	73,70
Pupos		•	•	•	•	324,62	323,34	•	•	-	-	-	-
Rapsai		509,43	509,43	788,44	788,44	810,84	810,83	811,01	811,00	0,02	0,02	59,20	59,20

* kaina be nuoskaitų (prieš valymą ir džiovinimą) ir priemokų, ** kaina su nuoskaitomis (po valymo ir džiovinimo) ir priemokomis

*** lyginant 2022 m. 22 savaitę su 21 savaitę; **** lyginant 2022 m. 22 savaitę su 2021 m. 22 savaitę

• – konfidencialūs duomenys. Pastaba. Grūdų bei aliejinių augalų sėklų 20 ir 21 savaitžių supirkimo kainos patikslintos 2022 06 09

Šaltinis: ŽŪIKVC (LŽŪMPRIS)



2021 m. ir 1,2 proc. viršytų paskutinių penkerių metų vidurkį. MARS ekspertai gegužės mėn. ataskaitoje Danijoje kviečių derlingumo prognozę sumažino nuo 8,05 t/ha iki 7,73 t/ha, Rumunijoje – nuo 4,70 t/ha iki 4,56 t/ha, Lietuvoje – nuo

4,95 t/ha iki 4,90 t/ha, o Lenkijoje – nuo 5,08 t/ha iki 5,03 t/ha. Kviečių derlingumo gegužės mėn. prognozė padidinta Portugalijoje (7,5 proc.) ir Italijoje (5,5 proc.).

ES šalyse 2022 m. miežių derlingumo

tęsimys 5 psl.

ES kviečių, miežių, rugių ir rapsų derlingumas, t/ha

	Kviečiai				Miežiai			
	2021	2022*	5-erių metų vidurkis	pokytis**, %	2021	2022*	5-erių metų vidurkis	pokytis**, %
Austrija	5,50	5,69	5,34	3,5	5,97	6,13	5,81	2,7
Belgija	7,80	8,61	8,61	10,4	7,79	8,39	8,15	7,7
Bulgarija	5,96	5,20	5,04	-12,8	5,38	4,86	4,69	-9,7
Kipras	-	-	-	-	1,83	2,05	1,79	12,0
Čekija	6,33	6,28	5,84	-0,8	5,35	5,55	5,28	3,7
Vokietija	7,30	7,59	7,36	4,0	6,76	6,64	6,53	-1,8
Danija	7,62	7,73	7,77	1,4	5,65	6,05	5,68	7,1
Estija	4,09	4,58	4,27	12,0	3,26	3,92	3,66	20,2
Graikija	2,73	2,82	2,73	3,3	2,47	2,70	2,67	9,3
Ispanija	3,93	3,20	3,45	-18,6	3,55	3,04	3,22	-14,4
Suomija	3,21	3,85	3,63	19,9	2,63	3,63	3,54	38,0
Prancūzija	7,02	6,99	7,16	-0,4	6,62	6,27	6,31	-5,3
Kroatija	6,63	5,92	5,84	-10,7	5,49	5,15	5,01	-6,2
Vengrija	5,97	5,71	5,44	-4,4	6,39	5,87	5,54	-8,1
Airija	10,60	9,92	9,65	-6,4	8,45	8,08	7,89	-4,4
Italija	4,12	4,01	3,90	-2,7	4,21	4,24	4,09	0,7
Lietuva	4,50	4,90	4,55	8,9	3,46	3,51	3,45	1,4
Liuksemburgas	5,96	5,97	5,89	0,2	-	-	-	-
Latvija	4,48	4,81	4,60	7,4	2,89	3,69	3,17	27,7
Nyderlandai	8,20	9,12	8,86	11,2	6,71	7,06	6,82	5,2
Lenkija	5,07	5,03	4,74	-0,8	4,18	4,00	3,77	-4,3
Portugalija	2,65	2,15	2,48	-18,9	3,35	2,40	2,96	-28,4
Rumunija	5,30	4,56	4,52	-14,0	5,26	4,06	4,14	-22,8
Švedija	6,31	6,72	6,53	6,5	3,92	5,21	4,49	32,9
Slovėnija	5,77	5,53	5,09	-4,2	5,45	5,29	4,97	-2,9
Slovakija	5,63	5,07	5,08	-9,9	5,07	4,81	4,70	-5,1
ES	5,82	5,69	5,62	-2,2	5,08	4,89	4,84	-3,7
	Rugiai				Rapsai ir rapsukai			
	2021	2022*	5-erių metų vidurkis	pokytis**, %	2021	2022*	5-erių metų vidurkis	pokytis**, %
Austrija	4,61	4,63	4,52	0,4	3,04	3,11	3,00	2,3
Belgija	-	-	-	-	-	-	-	-
Bulgarija	-	-	-	-	2,82	2,77	2,72	-1,8
Čekija	5,03	5,10	5,07	1,4	3,00	3,23	3,16	7,7
Vokietija	5,27	5,33	5,10	1,1	3,50	3,60	3,33	2,9
Danija	6,34	6,27	6,08	-1,1	4,01	3,97	4,00	-1,0
Estija	3,61	3,74	3,77	3,6	2,81	2,46	2,42	-12,5
Ispanija	2,56	2,27	2,31	-11,3	2,18	2,18	2,14	0,0
Suomija	3,54	3,81	3,91	7,6	1,18	1,42	1,39	20,3
Prancūzija	4,43	4,46	4,47	0,7	3,35	3,29	3,28	-1,8
Kroatija	-	-	-	-	2,43	2,78	2,76	14,4
Vengrija	3,18	3,40	3,31	6,9	2,73	3,14	2,95	15,0
Airija	-	-	-	-	4,58	4,40	4,22	-3,9
Italija	-	-	-	-	3,05	3,09	2,80	1,3
Lietuva	2,43	2,58	2,57	6,2	3,20	2,94	2,97	-8,1
Latvija	3,84	4,15	4,13	8,1	2,53	2,89	2,68	14,2
Lenkija	3,31	3,31	2,99	0,0	3,21	3,11	2,95	-3,1
Portugalija	1,14	1,00	1,07	-12,3	-	-	-	-
Rumunija	3,37	2,71	2,88	-19,6	3,02	2,56	2,60	-15,2
Švedija	5,66	5,96	6,06	5,3	3,24	3,31	3,18	2,2
Slovakija	3,55	3,71	3,50	4,5	3,06	3,16	3,00	3,3
ES	4,17	4,10	3,90	-1,7	3,19	3,17	3,07	-0,6

* prognozė atnaujinta 2022 05

** lyginant 2022 m. su 2021 m.

Šaltinis: MARS



Grūdų ir rapsų vidutinės kainos (augintojų) ES šalyse, EUR/t

Valstybė	Data	2021		2022			Pokytis, %	
		21 sav. (05 24–30)	18 sav. (05 02–08)	18 sav. (05 02–08)	19 sav. (05 09–15)	20 sav. (05 16–22)	21 sav. (05 23–29)	savaitės*
Maistiniai kviečiai								
Belgija		261,00	403,00	413,00	-	-	-	-
Bulgarija		199,99	335,26	341,72	-	358,00	-	79,01
Čekija		212,26	358,00	348,95	367,00	370,00	0,82	74,31
Vokietija		250,50	400,33	400,83	-	425,00	-	69,66
Estija		-	320,78	394,66	379,32	334,61	-11,79	-
Graikija		240,00	395,00	395,00	-	-	-	-
Ispanija		231,54	376,16	379,07	-	387,00	-	67,14
Prancūzija		206,50	392,00	395,00	440,00	427,00	-2,95	106,78
Kroatija		181,02	353,71	370,55	-	356,00	-	96,66
Italija		233,51	-	392,65	-	404,00	-	73,01
Latvija		-	384,35	404,74	387,73	391,26	0,91	-
Lietuva		193,09	333,56	386,40	390,08	379,52	-2,71	96,55
Vengrija		212,10	315,70	319,51	-	-	-	-
Austrija		-	387,00	-	-	-	-	-
Lenkija		-	356,30	366,20	372,64	376,13	0,93	-
Portugalija		-	453,70	486,00	-	-	-	-
Rumunija		216,80	340,84	343,72	366,50	337,50	-7,91	55,67
Slovėnija		233,00	382,31	392,82	-	394,00	-	69,10
Slovakija		179,02	361,02	365,44	373,00	369,00	-1,07	106,12
Suomija		189,00	-	425,00	-	430,00	-	127,51
Švedija		217,64	386,99	398,47	400,00	-	-	-
Pašariniai kviečiai								
Belgija		254,00	382,00	392,00	-	-	-	-
Bulgarija		193,44	324,68	335,75	-	353,00	-	82,48
Vokietija		252,00	394,50	390,50	-	415,00	-	64,68
Estija		214,98	333,05	376,31	381,15	387,20	1,59	80,11
Graikija		220,00	363,00	359,50	-	-	-	-
Airija		250,00	418,00	433,33	425,00	420,00	-1,18	68,00
Latvija		-	347,55	366,21	380,01	371,58	-2,22	-
Lietuva		181,69	343,49	337,40	352,93	353,23	0,09	94,41
Vengrija		-	340,57	357,04	371,00	370,00	-0,27	-
Olandija		253,00	394,50	396,00	425,00	418,00	-1,65	65,22
Lenkija		-	363,34	364,28	371,35	376,34	1,34	-
Portugalija		250,00	411,00	450,00	440,00	430,00	-2,27	72,00
Rumunija		211,69	315,14	325,68	-	-	-	-
Pašariniai miežiai								
Belgija		280,00	375,00	390,00	-	-	-	-
Vokietija		265,00	371,13	369,50	-	386,00	-	45,66
Estija		227,22	256,12	320,13	320,20	318,34	-0,58	40,10
Graikija		280,00	340,00	345,00	-	-	-	-
Ispanija		284,06	362,25	365,39	-	388,00	-	36,59
Prancūzija		-	-	374,00	410,00	-	-	-
Kroatija		-	309,99	318,75	-	-	-	-
Airija		299,33	418,00	425,00	415,00	410,00	-1,20	36,97
Italija		-	-	352,50	-	-	-	-
Kipras		-	414,00	419,50	-	-	-	-
Latvija		-	364,55	349,82	-	349,83	-	-
Lietuva		171,77	320,02	325,96	336,93	341,16	1,26	98,61
Vengrija		-	309,21	371,42	364,00	361,00	-0,82	-
Olandija		276,00	373,00	378,00	400,00	397,00	-0,75	43,84
Lenkija		-	310,43	311,90	323,59	327,51	1,21	-
Portugalija		300,00	400,00	415,00	430,00	415,00	-3,49	38,33
Rumunija		188,50	282,94	309,30	305,00	-	-	-
Suomija		274,00	-	370,00	-	385,00	-	40,51
Maistiniai rugiai								
Čekija		-	281,88	260,86	-	-	-	-
Vokietija		221,50	391,33	396,00	-	420,00	-	89,62
Latvija		-	-	-	-	320,00	-	-
Austrija		177,00	342,00	-	-	-	-	-
Lenkija		-	289,95	281,97	292,82	308,19	5,25	-

lentelės tęsinys 5 psl.



4 psl. lentelės tęsinys

Valstybė	Data	2021		2022			Pokytis, %	
		21 sav. (05 24–30)	18 sav. (05 02–08)	19 sav. (05 09–15)	20 sav. (05 16–22)	21 sav. (05 23–29)	savaitės*	metų**
Rapsai								
Vokietija		535,30	923,13	927,73	926,79	912,64	-1,53	70,49
Estija		-	-	-	851,66	-	-	-
Latvija		427,96	816,00	865,62	-	806,00	-	88,34
Lietuva		-	-	-	-	883,16	-	-
Lenkija		475,35	981,43	1009,04	984,75	1015,95	3,17	113,73

* lyginant 2022 m. 21 savaitę su 20 savaitė

Šaltiniai: ŽŪIKVC (LŽŪMPRIS), EK, AMI, ZSRIR, LVAEI, EKI

** lyginant 2022 m. 21 savaitę su 2021 m. 21 savaitė

Pastaba. Lietuvos maistinių ir pašarinių kviečių, pašarinių miežių, maistinių rugių ir rapsų 18, 19 ir 20 savaitių kainos patikslintos 2022 06 06

prognozė sumažinta nuo 4,97 t/ha iki 4,89 t/ha, tai būtų 3,7 proc. mažiau nei 2021 m., bet vidutiniškai 1,0 proc. didesnis derlingumas, palyginti su paskutinių penkerių metų vidurkiu. Labiausiai miežių derlingumo prognozė iš ES šalių analizuojamu laikotarpiu gali sumažėti Ispanijoje – nuo 3,32 t/ha iki 3,04 t/ha, Airijoje – nuo 8,20 t/ha iki 8,08 t/ha, bet didesnis miežių derlingumas prognozuojamas Italijoje (+7,1 proc.) ir Graikijoje (+2,3 proc.).

Rugių derlingumo prognozė ES šalyse sumažinta nuo 4,11 t/ha iki 4,10 t/ha, tai būtų 1,7 proc. mažiau nei 2021 m., bet vidutiniškai 5,1 proc. didesnis derlingumas, palyginti su paskutinių penkerių metų vidurkiu. Labiausiai rugių

derlingumo prognozė iš ES šalių analizuojamu laikotarpiu gali sumažėti Švedijoje – nuo 6,57 t/ha iki 5,96 t/ha, Rumunijoje – nuo 2,88 t/ha iki 2,71 t/ha. Rugių derlingumo gegužės mėn. prognozė padidinta Ispanijoje (+10,2 proc.) ir Lietuvoje (+1,2 proc.).

MARS analitikai prognozuoja, kad 2022 m. rapsų derlingumas ES šalyse gali sumažėti nuo 3,19 t/ha iki 3,17 t/ha ir tai būtų 0,6 proc. mažiau nei praėjusį sezoną, bet 3,3 proc. daugiau, palyginti su pastaraisiais penkeriais metais. Rapsų derlingumas labiausiai gali sumažėti Kroatijoje – nuo 2,97 t/ha iki 2,78 t/ha, Švedijoje – nuo 3,49 t/ha iki 3,31 t/ha, bet didesnis rapsų derlingumas prognozuojamas Vengrijoje (+4,7 proc.) ir Italijoje (+2,0 proc.).

Šaltiniai: ŽŪIKVC (LŽŪMPRIS), MARS

Ateities sandorių kviečių, kukurūzų ir rapsų kainos tarptautinėse biržose 2022 05 09–06 05, EUR/t*

Grūdinė kultūra, birža	Pristatymo mėnuo	19 sav. (05 09–15)	20 sav. (05 16–22)	21 sav. (05 23–29)	22 sav. (05 30–06 05)	Savaitės** kainos pokytis, %
Maistiniai kviečiai						
MATIF	rugsėjis 2022	413,75	420,00	409,50	382,50	-6,59
	gruodis 2022	407,50	413,75	402,75	376,50	-6,52
	kovas 2023	404,25	410,25	399,00	373,50	-6,39
	gegužė 2023	400,50	406,50	396,25	370,50	-6,50
	rugsėjis 2023	350,00	346,00	340,25	321,25	-5,58
Pašariniai kviečiai						
LIFFE	liepa 2022	404,08	394,79	376,15	338,05	-10,13
	lapkritis 2022	390,59	389,48	378,50	349,20	-7,74
	sausis 2023	392,94	393,73	381,79	352,31	-7,72
	kovas 2023	395,05	395,32	383,85	354,42	-7,67
	gegužė 2023	397,39	406,18	385,73	356,30	-7,63
	liepa 2023	366,38	360,80	354,75	331,24	-6,63
Kukurūzai						
MATIF	birželis 2022	363,50	362,00	351,25	329,00	-6,33
	rugpjūtis 2022	364,75	367,00	356,25	329,50	-7,51
	lapkritis 2022	358,75	367,00	354,00	325,75	-7,98
	kovas 2023	355,25	368,75	352,50	326,00	-7,52
	birželis 2023	355,00	370,00	353,25	328,75	-6,94
Rapsai						
MATIF	rugpjūtis 2022	848,50	826,25	830,50	796,75	-4,06
	lapkritis 2022	835,25	820,25	822,00	791,25	-3,74
	vasaris 2023	820,00	806,25	807,00	783,50	-2,91
	gegužė 2023	814,50	801,75	798,75	778,75	-2,50
	rugpjūtis 2023	737,75	715,50	686,25	664,50	-3,17

LIFFE – London International Financial Future Exchange (Didžioji Britanija); MATIF – The International French Futures and Options Exchange (Prancūzija)

* kainos (EUR) pateiktos pagal atitinkamos datos ECB valiutų santykį; ** lyginant 2022 m. 22 savaitę su 21 savaitė

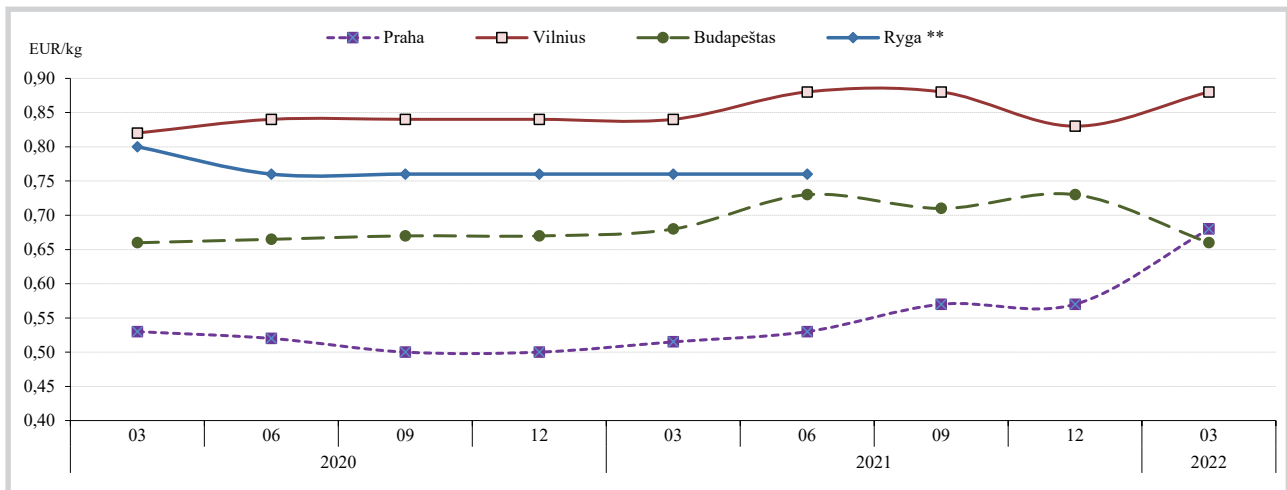
Pastaba. Kainos nurodomos FOB sąlygomis

Šaltinis: Tarptautinės biržos



Cukraus rinka

Mažmeninės baltojo cukraus kainos kai kurių ES šalių sostinėse 2020 03–2022 03, EUR/kg



Pastaba. Kainos (EUR) pateiktos pagal atitinkamos datos ECB valiutos kursą

Šaltinis: ŽŪIKVC (ŽŪMPRIS)

** pateikti ne visi duomenys

Cukraus balansas Lietuvoje

Eil. Nr.	Rodiklio pavadinimas	Kiekis, t			Pokytis, %	
		2021	2022		mėnesio*	metų**
		kovo	vasario	kovo		
1.	Atsargos mėnesio pradžioje ***	98 568,77	84 726,68	78 686,13	-7,13	-20,17
2.	Gamyba	-	-	-	-	-
3.	Importuota / įvežta	6 968,82	11 263,75	8 091,19	-28,17	16,11
3.1.	baltojo ir žaliavinio cukraus	1 749,38	1 277,03	3 351,24	162,42	91,57
3.2.	perdirbtuose produktuose	5 219,44	9 986,72	4 739,95	-52,54	-9,19
4.	Eksportuota / išvežta	15 287,37	6 980,14	13 667,78	95,81	-10,59
4.1.	baltojo ir žaliavinio cukraus	9 860,73	2 607,89	8 763,77	236,05	-11,12
4.2.	perdirbtuose produktuose	5 426,64	4 372,25	4 904,01	12,16	-9,63
5.	Atsargos mėnesio pabaigoje ***	82 912,62	78 686,13	66 199,21	-15,87	-20,16

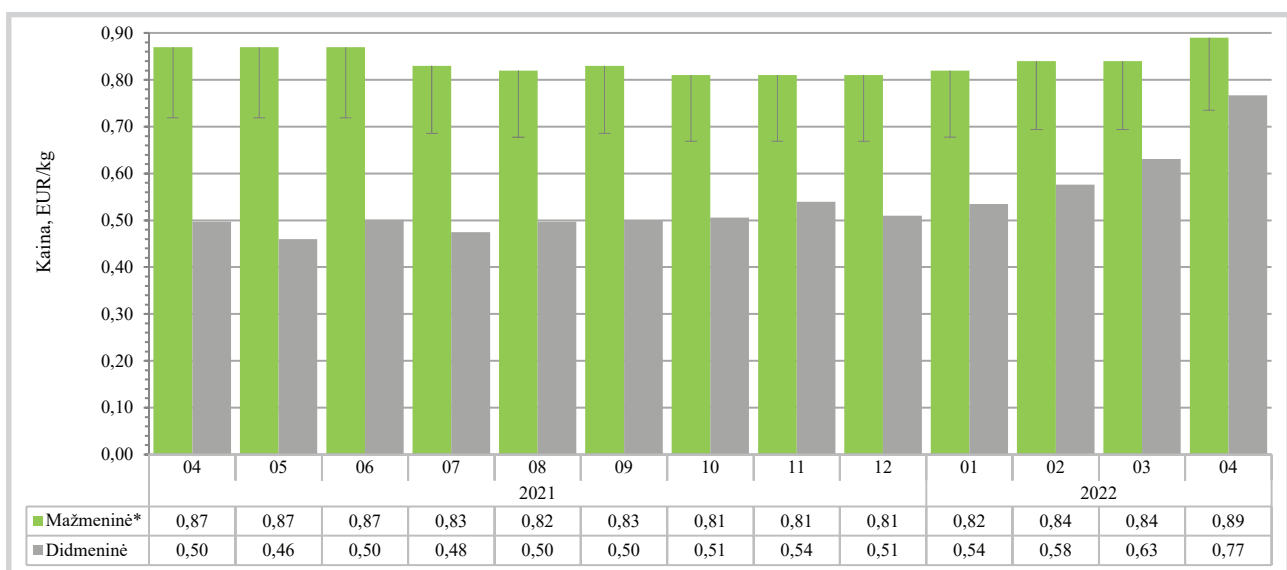
* lyginant 2022 m. kovo mėn. su 2022 m. vasario mėn.

Šaltiniai: ŽŪIKVC (ŽŪMPRIS), STD

** lyginant 2022 m. kovo mėn. su 2021 m. kovo mėn.

*** nuo 2018 m. liepos mėn. tik gamybos ir didmeninės įmonės

Baltojo cukraus vidutinė svertinė kaina Lietuvoje 2021 m. balandžio–2022 m. balandžio mėn., EUR/kg



* baltojo cukraus mažmeninė kaina su PVM (PVM dalis pažymėta stulpelio viršuje)

Šaltinis: ŽŪIKVC (ŽŪMPRIS)



Kiaulienos, jautienos ir avienos rinka

2022 m. sausio–balandžio mėn. Lietuvos įmonėse padidėjo avių skerdimai. Analizuojamu laikotarpiu, palyginti su 2021 m. sausio–balandžio mėn., Lietuvos įmonėse avių skerdimai padidėjo 10,77 proc. ir sudarė 2,562 tūkst. vnt. Iš to skaičiaus 80,02 proc. avių Lietuvos skerdyklose buvo paskerstos gražintiniais pagrindais. Daugiausia Lietuvoje buvo paskersta avių, vyresnių kaip 12 mėn. amžiaus (75,68 proc. nuo bendro paskerstų avių skaičiaus) ir jų skerdimai padidėjo 13,52 proc. (iki 1,939 tūkst. vnt.), o ėriukų (iki 12 mėn. amžiaus) – 2,98 proc. (iki 623 vnt.). Avienos skerdenų gamyba, palyginti su 2021 m. sausio–balandžio mėn., padidėjo 12,51 proc. ir sudarė 50,150 t.

Analizuojamu laikotarpiu vidutinė supirktų avių kaina sudarė 622,25 EUR/100 kg (skerdenų svorio) ir 214,03 EUR/100 kg (gyvojo svorio), tai atitinkamai 15,06 proc. ir 17,18 proc. didesnės kainos nei 2021 m. sausio–balandžio mėn.

Analizuojamu laikotarpiu Lietuvos skerdyklose buvo paskersta 10 ožkų ir ožių (2021 m. sausio–balandžio mėn. – 29 vnt.). Visi jie buvo paskersti gražintiniais pagrindais.

2022 m. sausio–balandžio mėn., palyginti su 2021 m. tuo pačiu laikotarpiu, Lietuvoje mažėjo mėsos* gamyba. Analizuojamu laikotarpiu Lietuvoje buvo pagaminta 37,771 tūkst. t mėsos* – 2,91 proc. mažiau, palyginti su 2021 m. tuo pačiu laikotarpiu. 2022 m. sausio–balandžio mėn. galvijienos ir avienos gamyba padidėjo, atitinkamai 4,21 proc. (iki 13,860 tūkst. t) ir 12,51 proc. (iki 50,150 t), o kiaulienos – sumažėjo 6,65 proc. (iki 23,861 tūkst. t). Subproduktų** gamyba sudarė 4,560 tūkst. t ir, palyginti su 2021 m. tuo pačiu laikotarpiu, padidėjo 11,09 proc.

2022 m. sausio–balandžio mėn. dešrų*** gamyba Lietuvoje, palyginti su 2021 m. analogišku laikotarpiu, sumažėjo 2,56 proc. ir sudarė 15,587 tūkst. t.

* neįskaitant paukštienos

** švieži arba atšaldyti galvijienos, kiaulienos, avienos, ožkienos, arklienos ir kitų arklinių šeimos atstovų valgomieji mėsos subproduktai (PGPK kodas 10.11.20.00.00)

*** Dešros ir panašūs produktai iš mėsos, subproduktų, kraujo arba vabzdžių ir daugiausia iš jų pagaminti maisto produktai (išskyrus kepenines dešras ir paruoštus valgius bei patiekalus) (PGPK kodas 10.13.14.61.00)

Galvijų skerdimas Lietuvos įmonėse

Galvijai	Skerdimai, vnt.						Vidutinis galvijų skerdenų*** svoris, kg		
	2021		2022		pokytis, %		2021	2022	pokytis, %
	balandis	vasaris	kovas	balandis	mėnesio*	metų**	balandis	balandis	metų**
Veršeliai iki 8 mėn.	602	474	569	590	3,69	-1,99	39,93	39,92	-0,03
Jaunų galvijų prieauglis nuo 8 iki 12 mėn.	79	57	82	62	-24,39	-21,52	231,03	202,56	-12,32
Buliukai nuo 12 iki 24 mėn.	3 724	2 562	5 396	3 986	-26,13	7,04	322,38	323,68	0,40
Buliai nuo 24 mėn.	1 347	457	1 267	1 152	-9,08	-14,48	330,06	332,08	0,61
Jaučiai nuo 12 mėn.	20	3	44	9	-79,55	-55,00	300,95	275,16	-8,57
Telyčios nuo 12 mėn. iki apsiveršavimo	1 967	1 431	2 213	1 931	-12,74	-1,83	282,64	281,24	-0,50
Karvės bent vieną kartą apsiveršavusios arba nuo 36 mėn.	5 215	4 665	5 406	4 819	-10,86	-7,59	288,15	294,25	2,12
Iš viso:	12 954	9 649	14 977	12 549	-16,21	-3,13	296,24	299,89	1,24

* lyginant 2022 m. balandžio mėn. su 2022 m. kovo mėn.; * lyginant 2022 m. balandžio mėn. su 2021 m. balandžio mėn.

*** paskerstų supirktų ir savų užaugintų galvijų skerdenų svoris, neįskaitant paslaugai skerstų galvijų, kg

Šaltinis: ŽŪIKVC (LŽŪMPRIS)

Galvijų supirkimo kainos Lietuvos įmonėse, EUR/100 kg gyvojo svorio (be PVM)

Galvijai	2021		2022		Pokytis, %	
	balandis	vasaris	kovas	balandis	mėnesio*	metų**
Veršeliai iki 8 mėn.	188,96	184,97	208,37	216,89	4,09	14,78
Jaunų galvijų prieauglis nuo 8 iki 12 mėn.	94,00	115,65	130,04	121,61	-6,48	29,37
Buliukai nuo 12 iki 24 mėn.	143,53	195,39	203,84	219,40	7,63	52,86
Buliai nuo 24 mėn.	142,66	188,95	203,95	217,10	6,45	52,18
Jaučiai nuo 12 mėn.	•	-	•	•	-	-
Telyčios nuo 12 mėn. iki apsiveršavimo	122,11	154,24	165,74	180,73	9,04	48,01
Karvės bent vieną kartą apsiveršavusios arba nuo 36 mėn.	104,18	144,78	151,63	165,89	9,40	59,23
Vidutinė kaina:	123,27	162,29	178,57	190,86	6,88	54,83

* lyginant 2022 m. balandžio mėn. su 2022 m. kovo mėn.; * lyginant 2022 m. balandžio mėn. su 2021 m. balandžio mėn.; • – konfidencialūs duomenys.

Pastaba. Vidutinės kainos skaičiuojamos svertiniu būdu, įskaitant įmonių ir (arba) ūkių supirktų galvijų, skerdžiamų pagal paslaugą kitoje skerdykloje, vertę

Šaltinis: ŽŪIKVC (LŽŪMPRIS)



2022 m. prognozuojamas ES kiaulių skerdimų mažėjimas. ES prognozių komiteto ekspertų teigimu, tikėtina, kad kiaulių skerdimo apimtys 2022 m. sumažės 3 proc. ir sieks 253 mln. vnt. Prognozuojama, kad kiaulių skerdimo apimtys sumažės Vokietijoje ir Lenkijoje po

5,8 proc., Nyderlanduose – 3,5 proc., Italijoje – 2,2 proc., Austrijoje – 2,5 proc., o padidės Ispanijoje – 2,8 proc., Danijoje – 1,1 proc. ir Portugalijoje – 1,5 proc. ES mažėjantis kiaulių skaičius turės įtakos bendram kiaulienos gamybos mažėjimui.

Šaltiniai: ŽŪIKVC (LŽŪMPRI), AMI

Kiaulių (E klasės) supirkimo kainos Europos Sąjungos valstybėse, EUR/100 kg skerdenų (be PVM)

Valstybė	2021		2022			Pokytis, %	
	Data	21 sav. (05 24–30)	18 sav. (05 02–08)	19 sav. (05 09–15)	20 sav. (05 16–22)	21 sav. (05 23–29)	savaitės* metų**
Lietuva		156,76	184,37	176,19	175,01	174,89	-0,07 11,57
Lenkija		165,73	187,16	180,47	182,39	186,35	2,17 12,44
Latvija		165,78	185,66	179,24	178,61	181,31	1,51 9,37
Estija		154,60	179,15	174,11	176,31	174,89	-0,81 13,12
Slovakija		151,96	191,11	179,91	180,19	179,43	-0,42 18,08
Slovėnija		174,21	211,98	202,99	201,47	203,13	0,82 16,60
Čekija		151,82	189,41	181,92	183,62	182,21	-0,77 20,01
Vengrija		157,15	196,60	183,21	182,78	180,12	-1,46 14,62
Malta		-	223,32	221,71	223,09	223,72	0,28 -
Kipras		185,78	227,88	225,60	227,36	250,50	10,18 34,84
Belgija		146,07	175,26	168,60	166,86	167,13	0,16 14,42
Danija		174,68	162,76	165,05	178,58	168,53	-5,63 -3,52
Vokietija		159,77	193,73	188,50	187,81	187,90	0,05 17,61
Graikija		182,78	209,69	- -
Ispanija		186,82	210,53	210,71	209,68	210,76	0,52 12,81
Prancūzija		166,00	181,00	181,00	190,00	182,00	-4,21 9,64
Airija		166,94	166,98	166,94	167,18	...	- -
Italija		-	-	-	-	-	- -
Liuksemburgas		155,86	195,05	182,56	182,33	182,53	0,11 17,11
Nyderlandai		154,02	165,15	158,81	158,58	158,50	-0,05 2,91
Austrija		171,03	207,59	201,18	200,22	201,29	0,53 17,69
Portugalija		197,00	216,21	216,21	216,21	215,82	-0,18 9,55
Suomija		159,19	195,43	198,06	200,52	203,69	1,58 27,95
Švedija		198,20	217,39	219,69	222,63	221,83	-0,36 11,92
Bulgarija		178,54	193,73	196,93	199,30	198,34	-0,48 11,09
Rumunija		145,02	180,90	172,85	169,87	170,41	0,32 17,51
Kroatija		149,87	187,72	177,84	175,04	172,42	-1,49 15,05
ES vidutinė		165,27	188,53	184,46	185,90	185,42	-0,26 12,19

* lyginant 2022 m. 21 savaitę su 2022 m. 20 savaitę; ** lyginant 2022 m. 21 savaitę su 2021 m. 21 savaitę

Šaltinis: EK

... – nėra duomenų

Kiaulių supirkimo kainos Lietuvos įmonėse, EUR/100 kg skerdenų (be PVM)

Raumeningumo klasė	2021		2022			Pokytis, %	
	22 sav. (05 31–06 06)	19 sav. (05 09–15)	20 sav. (05 16–22)	21 sav. (05 23–29)	22 sav. (05 30–06 05)	savaitės* metų**	
S	163,92	174,50	171,45	173,01	173,44	0,25 5,80	
E	161,42	176,19	175,01	174,89	173,50	-0,79 7,49	
U	155,87	171,88	169,16	169,51	168,08	-0,84 7,84	
R	148,77	160,07	158,24	158,32	159,10	0,49 6,94	
O	•	-	-	-	158,72	- -	
P	•	-	-	-	-	- -	
S-P	162,87	175,14	173,55	173,62	172,38	-0,72 5,83	

* lyginant 2022 m. 22 savaitę su 2022 m. 21 savaitę; ** lyginant 2022 m. 22 savaitę su 2021 m. 22 savaitę

Šaltinis: ŽŪIKVC (LŽŪMPRI)

• – konfidencialūs duomenys

Kiaulių supirkimo kainos Lietuvos įmonėse, EUR/100 kg skerdenų (be PVM)

Raumeningumo klasė	2021		2022		Pokytis, %	
	gegužė	kovas	balandis***	gegužė	mėnesio* metų**	
S	151,48	163,64	188,30	174,56	-7,30 15,23	
E	148,80	168,02	191,43	177,68	-7,18 19,41	
U	144,01	161,84	186,39	172,66	-7,37 19,89	
R	138,49	153,05	177,19	161,53	-8,84 16,63	
O	134,61	132,08	167,72	•	- -	
P	•	•	-	-	- -	
S-P	150,45	166,10	190,04	176,33	-7,22 17,20	

* lyginant 2022 m. gegužės mėn. su 2022 m. balandžio mėn.; ** lyginant 2022 m. gegužės mėn. su 2021 m. gegužės mėn.

*** patikslinti duomenys; • – konfidencialūs duomenys

Šaltinis: ŽŪIKVC (LŽŪMPRI)



Galvijų supirkimo kainos Lietuvos įmonėse, EUR/100 kg skerdenų (be PVM)

Kategorija pagal raumeningumą	2021		2022			Pokytis, %	
	22 sav.*** (05 31–06 06)	19 sav.*** (05 09–15)	20 sav. (05 16–22)	21 sav. (05 23–29)	22 sav. (05 30–06 05)	savaitės*	metų**
Jauni buliai (A):							
U2	319,18	481,20	472,84	468,46	473,23	1,02	48,26
U3	303,83	449,40	•	461,59	•	-	-
U	314,01	470,48	466,46	463,92	466,55	0,57	48,58
R1	•	•	•	438,21	•	-	-
R2	294,47	460,48	448,22	452,80	450,15	-0,59	52,87
R3	288,45	449,63	452,91	452,45	466,33	3,07	61,67
R	291,36	454,56	451,10	451,55	458,53	1,55	57,38
O1	•	•	411,18	415,55	366,80	-11,73	-
O2	289,98	450,45	454,51	450,28	448,06	-0,49	54,51
O3	289,44	428,11	431,04	445,23	426,75	-4,15	47,44
O	287,42	443,67	445,02	445,54	436,87	-1,95	52,00
P1	199,30	356,50	369,53	356,12	347,40	-2,45	74,31
P2	244,46	381,14	375,65	387,57	368,37	-4,95	50,69
P	250,33	392,73	381,85	394,74	383,57	-2,83	53,23
U-P	287,51	443,79	440,44	443,65	438,79	-1,10	52,62
Buliai (B):							
U2	•	•	445,05	476,01	444,89	-6,54	-
U3	298,47	422,98	•	428,26	•	-	-
U	282,25	439,15	442,82	458,50	448,20	-2,25	58,80
R2	279,97	447,94	447,06	442,07	417,86	-5,48	49,25
R3	289,19	451,19	432,10	440,71	455,84	3,43	57,63
R	283,87	448,65	438,24	443,00	439,18	-0,86	54,71
O1	271,52	420,17	•	417,51	399,56	-4,30	47,16
O2	272,05	444,29	444,88	450,47	428,45	-4,89	57,49
O3	•	433,98	446,25	431,58	436,26	1,08	-
O	272,06	437,84	445,04	441,89	427,42	-3,27	57,11
P1	251,39	320,69	414,17	•	420,40	-	67,23
P2	226,78	400,95	413,15	391,28	393,18	0,49	73,38
P	236,63	389,11	413,86	396,31	407,83	2,91	72,35
U-P	271,37	433,64	439,81	441,11	433,44	-1,74	59,72
Karvės (D):							
U3	•	•	443,29	•	•	-	-
U	•	•	435,79	•	•	-	-
R2	245,24	392,11	•	•	•	-	-
R3	263,94	415,42	425,10	410,28	415,72	1,33	57,51
R4	•	•	412,03	413,19	437,74	5,94	-
R	259,28	409,84	419,55	411,96	418,77	1,65	61,51
O2	255,27	413,04	416,76	•	400,86	-	57,03
O3	269,11	417,59	419,72	423,73	422,76	-0,23	57,10
O4	245,47	392,71	408,44	403,94	414,33	2,57	68,79
O	263,28	413,64	417,47	418,76	419,59	0,20	59,37
P1	180,79	314,43	317,82	320,00	316,84	-0,99	75,25
P2	203,81	374,15	358,09	355,14	330,96	-6,81	62,39
P3	218,53	378,09	368,12	351,07	349,14	-0,55	59,77
P	204,05	362,22	352,70	346,35	333,01	-3,85	63,20
U-P	233,00	391,56	392,33	386,97	382,89	-1,05	64,33
Telyčios (E):							
U	•	425,97	406,36	485,34	•	-	-
R2	•	418,86	390,54	•	•	-	-
R3	258,45	406,74	406,81	426,48	411,95	-3,41	59,39
R4	•	408,13	403,23	405,06	408,30	0,80	-
R	256,98	407,72	403,50	424,44	412,69	-2,77	60,59
O1	•	•	339,62	•	•	-	-
O2	229,39	393,31	407,71	398,74	365,19	-8,41	59,20
O3	264,45	426,75	405,97	419,47	416,57	-0,69	57,52
O4	•	394,85	411,25	392,27	428,84	9,32	-
O	255,38	417,97	405,01	413,41	412,44	-0,23	61,50
P1	•	280,86	•	•	•	-	-
P2	197,49	358,61	311,64	330,33	320,04	-3,12	62,05
P3	212,74	356,48	•	337,12	•	-	-
P	199,23	348,76	330,31	335,41	336,99	0,47	69,15
U-P	244,37	402,47	391,56	405,54	399,78	-1,42	63,60
Vidutinė A-Z	257,77	413,09	411,88	415,51	409,12	-1,54	58,72

* lyginant 2022 m. 22 savaitę su 2022 m. 21 savaitę; ** lyginant 2022 m. 22 savaitę su 2021 m. 22 savaitę
 *** patikslinti duomenys; • – konfidencialūs duomenys. Pastaba. 2022 m. 22 sav. duomenys bus tikslinami.

Šaltinis: ŽŪIKVC (LŽŪMPRIŠ)



Lietuvos įmonėse pagamintos mėsos ir kai kurių mėsos gaminių gamyba iš nuosavų* žaliavų bei atsargos, t

Gaminio pavadinimas	PGPK kodas	Pagaminta					Atsargos atitinkamo mėnesio pabaigoje						
		2021		2022		pokytis, %		2021		2022		pokytis, %	
		balandis	kovas	balandis	mėnesio**	metų***	balandis	kovas	balandis	mėnesio**	metų***		
Šviežios arba atšaldytos jautienos ir veršienos skerdenos ir skerdenų pusės ir ketvirčiai su kaulais	10.11.11.40.00	3 458,73	3 612,95	3 732,71	3,31	7,92	484,55	135,11	494,98	266,35	2,15		
Švieži arba atšaldyti jautienos ir veršienos gabalai	10.11.11.90.00	2 042,65	1 793,02	2 054,77	14,60	0,59	381,38	348,00	163,70	-52,96	-57,08		
Užšaldytos jautienos ir veršienos skerdenos, skerdenų pusės, ketvirčiai ir gabalai	10.11.31.00.00	279,16	305,63	252,85	-17,27	-9,43	540,56	509,82	561,77	10,19	3,92		
Šviežia arba atšaldyta kiauliena: skerdenos, skerdenų pusės ¹⁾	10.11.12.30.00	5 938,41	5 908,72	5 757,69	-2,56	-3,04	646,63	524,58	528,20	0,69	-18,32		
Šviežia arba atšaldyta kiauliena: kumpiai, mentės ir jų dalys su kaulais ¹⁾	10.11.12.50.00	1 249,91	1 146,55	1 125,58	-1,83	-9,95	154,06	254,01	305,87	20,41	98,54		
Šviežia arba atšaldyta kiauliena ⁽¹⁾ , išskyrus skerdenas ir skerdenų pusės, kumpius, mentes ir jų dalis su kaulais)	10.11.12.90.00	3 890,79	3 410,64	3 617,90	6,08	-7,01	1 416,67	1 315,47	1 379,84	4,89	-2,60		
Užšaldytos kiaulienos skerdenos ir skerdenų pusės	10.11.32.30.00	4,20	3,90	4,20	7,65	0,15	0,20	0,19	0,21	10,85	4,20		
Užšaldyta kiauliena: kumpiai, mentės ir jų dalys su kaulais	10.11.32.50.00	22,28	18,73	16,50	-11,87	-25,92	1,54	2,36	0,75	-68,20	-51,24		
Užšaldyta kiauliena (išskyrus skerdenas ir skerdenų pusės, kumpius, mentes ir jų dalis su kaulais)	10.11.32.90.00	635,29	506,06	424,73	-16,07	-33,14	1 487,94	4 022,30	3 532,80	-12,17	137,43		
Šviežios arba atšaldytos ėriukų arba avių skerdenos, skerdenų pusės ir gabalai	10.11.13.00.00	2,65	4,49	3,76	-16,19	41,91	-	-	-	-	-		
Švieži arba atšaldyti galvijienos, kiaulienos, avienos, ožkienos, arklienos ir kitų arklinių šeimos atstovų valgomieji mėsos subproduktai	10.11.20.00.00	1 196,73	1 240,56	1 348,60	8,71	12,69	539,10	733,36	588,82	-19,71	9,22		
Kiauliniai riebalai be liesos mėsos, švieži, atšaldyti, užšaldyti, sūdyti, užpilti sūrymu, arba rūkyti (išskyrus lydytus)	10.11.50.40.00	274,23	467,65	288,80	-38,24	5,31	77,91	108,34	132,64	22,43	70,24		
Lydyti kiauliniai taukai ir kiti kiauliniai riebalai	10.11.50.60.00	4,39	10,13	1,57	-84,52	-64,28	0,94	1,03	1,40	36,32	49,09		
Kiaulienos kumpiai, mentės ir jų dalys, su kaulais, sūdyti, užpilti sūrymu, džiovinti arba rūkyti	10.13.11.20.00	96,14	110,62	85,34	-22,85	-11,24	128,96	36,35	23,36	-35,73	-81,88		
Sūdyta, užpilta sūrymu, džiovinta arba rūkyta kiauliena ²⁾	10.13.11.80.00	1 297,15	1 510,06	1 743,43	15,45	34,40	354,60	367,00	393,79	7,30	11,05		
Sūdyta, užpilta sūrymu, džiovinta arba rūkyta galvijiena	10.13.12.00.00	24,12	31,02	29,46	-5,02	22,14	2,12	2,26	2,16	-4,21	2,27		
Dešros ir panašūs produktai iš kepenų ir daugiausia iš kepenų pagaminti maisto produktai ³⁾	10.13.14.30.00	107,65	113,50	96,84	-14,68	-10,04	19,27	16,30	15,72	-3,52	-18,39		
Dešros ir panašūs produktai iš mėsos, mėsos subproduktų arba kraujo ir daugiausia iš šių produktų pagaminti maisto produktai ⁴⁾	10.13.14.61.00	3 796,36	4 288,56	3 601,46	-16,02	-5,13	810,43	1 015,61	990,69	-2,45	22,24		
Kita paruošta arba konservuota kiauliena, jos subproduktai ir mišiniai, įskaitant mišinius ⁵⁾	10.13.15.75.00	903,84	1 167,07	1 154,76	-1,05	27,76	46,95	61,12	50,95	-16,64	8,53		
Paruošta arba konservuota galvijiena arba jos subproduktai ⁵⁾	10.13.15.85.00	864,59	726,05	1 003,48	38,21	16,06	8,12	6,99	7,67	9,83	-5,47		

* gamintojų kainos apskaičiuotos svertiniu būdu, be PVM

Šaltinis: ŽŪIKVC (LŽŪMPRIŠ)

** lyginant 2022 m. balandžio mėn. su kovo mėn.; *** lyginant 2022 m. balandžio mėn. su 2021 m. balandžio mėn.

¹⁾ įskaitant šviežią mėsą, užpiltą druska kaip laikinuoju konservantu²⁾ įskaitant bekonų šoninę, trijų ketvirčių šoninę arba vidurines dalis, priekines nuokartas, nugarines ir jų dalis, išskyrus kumpius, mentes ir jų dalis, su kaulais, papilves ir jų dalis³⁾ išskyrus paruoštus valgius ir patiekalus; ⁴⁾ išskyrus iš kepenų pagamintas dešras, paruoštus valgius ir patiekalus⁵⁾ išskyrus dešras ir panašius produktus, homogenizuotus produktus, iš kepenų pagamintus maisto produktus, paruoštus valgius ir patiekalus



Lietuvos įmonėse pagamintos mėsos ir kai kurių mėsos gaminių pardavimo kiekliai, t

Gaminių pavadinimas	PGPK kodas	Lietuvos rinkoje					Kitose ES šalyse						
		2021		2022		pokytis, %		2021		2022		pokytis, %	
		balandis	kovas	balandis	mėnesio**	metų***	balandis	kovas	balandis	mėnesio**	metų***		
Šviežios arba atšaldytos jautienos ir veršienos skerdenos ir skerdenų pusės ir ketvirčiai su kaulais	10.11.11.40.00	138,65	168,65	141,15	-16,31	1,80	1 066,01	1 494,39	1 593,12	6,61	49,45		
Švieži arba atšaldyti jautienos ir veršienos gabalai	10.11.11.90.00	340,65	333,96	314,86	-5,72	-7,57	488,23	508,49	595,21	17,06	21,91		
Užšaldytos jautienos ir veršienos skerdenos, skerdenų pusės, ketvirčiai ir gabalai	10.11.31.00.00	79,75	28,31	21,28	-24,83	-73,32	138,70	213,51	122,89	-42,45	-11,40		
Šviežia arba atšaldyta kiauliena: skerdenos, skerdenų pusės ¹⁾	10.11.12.30.00	3 407,61	3 444,57	3 095,26	-10,14	-9,17	71,16	30,89	35,31	14,31	-50,37		
Šviežia arba atšaldyta kiauliena: kumpiai, mentės ir jų dalys su kaulais ¹⁾	10.11.12.50.00	437,85	744,81	587,43	-21,13	34,16	6,54	13,11	11,54	-11,94	76,57		
Šviežia arba atšaldyta kiauliena ⁽¹⁾ , išskyrus skerdenas ir skerdenų puses, kumpius, mentes ir jų dalis su kaulais)	10.11.12.90.00	2 217,10	1 947,97	2 323,80	19,29	4,81	202,97	141,53	131,94	-6,78	-34,99		
Užšaldyta kiauliena: kumpiai, mentės ir jų dalys su kaulais	10.11.32.50.00	2,78	3,52	6,31	79,22	127,53	16,16	1,47	1,16	-20,65	-92,80		
Užšaldyta kiauliena (išskyrus skerdenas ir skerdenų puses, kumpius, mentes ir jų dalis su kaulais)	10.11.32.90.00	116,85	103,99	137,96	32,66	18,06	138,47	86,64	72,42	-16,42	-47,70		
Šviežios arba atšaldytos ėriukų arba avių skerdenos, skerdenų pusės ir gabalai	10.11.13.00.00	2,65	4,59	3,76	-18,01	41,92	-	-	-	-	-		
Švieži arba atšaldyti galvijienos, kiaulienos, avienos, ožkienos, arklienos ir kitų arklinių šeimos atstovų valgomieji mėsos subproduktai	10.11.20.00.00	855,14	1 642,62	895,05	-45,51	4,67	189,79	147,61	243,88	65,21	28,50		
Kiauliniai riebalai be liesos mėsos, švieži, atšaldyti, užšaldyti, sūdyti, užpilti sūrymu, arba rūkyti (išskyrus lydytus)	10.11.50.40.00	110,62	87,66	110,69	26,26	0,06	148,52	147,34	156,01	5,88	5,04		
Lydyti kiauliniai taukai ir kiti kiauliniai riebalai	10.11.50.60.00	3,80	8,77	3,85	-56,17	1,13	0,06	1,75	0,10	-94,22	80,00		
Kiaulienos kumpiai, mentės ir jų dalys, su kaulais, sūdyti, užpilti sūrymu, džiovinti arba rūkyti	10.13.11.20.00	102,38	93,48	96,76	3,50	-5,50	2,70	1,34	1,32	-1,41	-50,95		
Sūdyta, užpilta sūrymu, džiovinta arba rūkyta kiauliena ²⁾	10.13.11.80.00	1 042,53	1 140,23	1 213,15	6,40	16,37	95,84	114,95	109,61	-4,65	14,36		
Sūdyta, užpilta sūrymu, džiovinta arba rūkyta galvijiena	10.13.12.00.00	14,05	11,80	11,01	-6,68	-21,60	9,89	18,86	18,13	-3,87	83,35		
Dešros ir panašūs produktai iš kepenų ir daugiausia iš kepenų pagaminti maisto produktai ³⁾	10.13.14.30.00	87,23	99,72	89,02	-10,74	2,04	7,42	14,66	9,07	-38,12	22,31		
Dešros ir panašūs produktai iš mėsos, mėsos subproduktų arba kraujo ir daugiausia iš šių produktų pagaminti maisto produktai ⁴⁾	10.13.14.61.00	3 538,55	3 828,68	3 536,53	-7,63	-0,06	494,98	581,44	568,63	-2,20	14,88		
Kita paruošta arba konservuota kiauliena, jos subproduktai ir mišiniai, įskaitant mišinius ⁵⁾	10.13.15.75.00	837,07	1 059,91	1 126,32	6,27	34,55	55,41	53,88	75,62	40,34	36,48		
Paruošta arba konservuota galvijiena arba jos subproduktai ⁵⁾	10.13.15.85.00	248,60	165,41	235,28	42,24	-5,36	566,13	524,79	665,70	26,85	17,59		

* lyginant 2022 m. balandžio mėn. su kovo mėn.; *** lyginant 2022 m. balandžio mėn. su 2021 m. balandžio mėn. Šaltinis: ŽŪIKVC (LŽŪMPRIIS)

¹⁾ įskaitant šviežią mėsą, užpiltą druska kaip laikinuoju konservantu

²⁾ įskaitant bekonų šoninę, trijų ketvirčių šoninę arba vidurines dalis, priekines nuokartas, nugarines ir jų dalis, išskyrus kumpius, mentes ir jų dalis, su kaulais, papilves ir jų dalis

³⁾ išskyrus paruoštus valgius ir patiekalus; ⁴⁾ išskyrus iš kepenų pagamintas dešras, paruoštus valgius ir patiekalus

⁵⁾ išskyrus dešras ir panašius produktus, homogenizuotus produktus, iš kepenų pagamintus maisto produktus, paruoštus valgius ir patiekalus



Gyvų galvijų eksportas iš Lietuvos

2021–2022					
Mėnuo	Buliai, 0–8 mėn., vnt.	Telyčios, 0–8 mėn., vnt.	Buliai, virš 8 mėn., vnt.	Telyčios, virš 8 mėn., vnt.	Karvės, vnt.
Sausis	4 321 / 4 403	807 / 955	273 / 652	153 / 692	221 / 200
Vasaris	4 022 / 3 268	884 / 697	486 / 275	834 / 282	110 / 200
Kovas	5 744 / 6 163	1 248 / 1 298	1 207 / 1 260	1 459 / 1 233	300 / 447
Balandis	5 780 / 6 238	2 284 / 1 711	526 / 1 232	637 / 913	203 / 322
Gegužė	8 628 / 5 296	2 678 / 1 831	1 140 / 644	2 067 / 235	279 / 181
Birželis	8 091	3 334	620	726	109
Liepa	6 842	2 760	581	965	337
Rugpjūtis	5 631	2 157	338	642	418
Rugsėjis	7 346	1 901	622	1 162	368
Spalis	6 534	1 538	763	989	539
Lapkritis	3 678	973	1 124	627	437
Gruodis	4 271	806	766	868	192

Gyvų galvijų importas į Lietuvą

2021–2022			
Mėnuo	Telyčios, vnt.	Karvės, vnt.	Buliai, vnt.
Sausis	867 / 659	748 / 771	1 944 / 1 729
Vasaris	378 / 569	543 / 766	1 113 / 1 314
Kovas	1 048 / 929	822 / 732	1 894 / 1 885
Balandis	1 112 / 521	642 / 516	1 504 / 1 232
Gegužė	1 223 / 589	727 / 760	1 596 / 949
Birželis	998	511	1 984
Liepa	682	666	1 787
Rugpjūtis	784	1 009	1 878
Rugsėjis	960	1 010	1 804
Spalis	680	866	1 220
Lapkritis	1 256	1 051	1 300
Gruodis	1 090	733	1 190

Galvijų skerdimai Lietuvos įmonėse (savo reikmėms ir priverstinai)

2021–2022			
Mėnuo	Galvijų priauglis 0–12 mėn., vnt.	Galvijų skaičius, vnt.	Galvijai, atvežti iš užsienio valstybių, vnt.
Sausis	1 280 / 1 214	13 682 / 14 147	1 354 / 1 395
Vasaris	1 106 / 767	11 511 / 8 060	836 / 1 202
Kovas	1 512 / 1 176	14 118 / 16 471	1 303 / 1 395
Balandis	1 475 / 1 387	14 826 / 14 144	1 278 / 1 224
Gegužė	1 454 / 1 317	16 250 / 13 993	1 362 / 1 347
Birželis	1 149	12 600	1 033
Liepa	1 149	14 234	1 135
Rugpjūtis	1 238	15 606	1 789
Rugsėjis	1 086	15 723	1 752
Spalis	1 189	18 228	1 792
Lapkritis	1 093	14 464	1 800
Gruodis	1 165	12 036	1 240

Galvijų, avių ir ožkų banda Lietuvoje

2021–2022			
Mėnuo	Galvijai, vnt.	Avys, vnt.	Ožkos, vnt.
Sausis	639 014 / 631 816	141 568 / 136 584	14 379 / 14 552
Vasaris	634 599 / 633 753	142 468 / 139 456	14 420 / 14 654
Kovas	647 769 / 639 011	146 890 / 142 658	14 695 / 14 793
Balandis	654 077 / 638 780	152 280 / 148 069	14 942 / 15 252
Gegužė	653 133 / 646 581	158 053 / 154 868	15 346 / 15 499
Birželis	660 233	158 649	15 500
Liepa	660 675	156 769	15 447
Rugpjūtis	657 300	153 812	15 292
Rugsėjis	649 591	150 629	15 122
Spalis	636 898	145 276	15 028
Lapkritis	634 387	140 823	14 908
Gruodis	632 270	136 431	14 688

Šaltinis: ŽŪIKVC (Ūkinių gyvūnų registras)



Paukštienos ir kiaušinių rinka

Tarptautinėje rinkoje išaugo braziliškos ir turkiškos vištienos paklausa. Naujausiais USDA duomenimis, 2022 m. pasaulio paukštienos gamyba ir eksportas sudarys atitinkamai 100,1 mln. t ir 13,4 mln. t. 2022 m. vasario mėn. pirmo ketvirčio rezultatų aptarimo metu ABPA rinkos direktorė Luis Rua pranešė, kad visame pasaulyje išplitus paukščių gripui ir tebesitęsiant karui Rytų Europoje, Brazilijos uždaviniu išlieka pirmauti pasaulyje pagal parduodamos vištienos kiekį. Prognozuojama, kad 2022 m. Brazilijos vištienos gamyba ir eksportas gali padidėti po 3 proc. ir pasiekti rekordą – 14,72 mln. t, o eksportas 4,17 mln. t. Prie pasaulio apsirūpinimo vištiena prisidės ir Turkija, kuri numato gamybos apimtį padidinti 6,41 proc., tai sudarytų 2,39 mln. t.

2022 m. Brazilija stengsis užpildyti tarptautinėje rinkoje susidariusį Ukrainos vištienos eksporto trūkumą. Numatoma, kad 2022 m. braziliškos vištienos eksportas sudarys 35 proc.

pasaulio eksporto. 2022 m. pirmąjį ketvirtį, palyginti su 2021 m. pirmu ketvirčiu, braziliškos vištienos eksportas išaugo 10,2 proc. ir siekė 2,05 mlrd. JAV dolerių. Eksporto apimtis buvo net 1,14 mln. t didesnė, palyginti su praėjusių metų tuo pačiu laikotarpiu. 2022 m. kovo mėn. vištienos pardavimo apimtis padidėjo 5,7 proc., vasario mėn. 7,4 proc., sausio mėn. 19,7 proc., palyginti su 2021 m. tais pačiais mėnesiais. 2022 m. kovo mėn. buvo nurodyta, kad Kinija vėl tapo pagrindine braziliškos vištienos eksportuotoja, kuri iš Brazilijos importavo 9,4 proc. daugiau vištienos, jos apimtis sudarė 60,300 tūkst. t. Tuo pačiu laikotarpiu vištienos eksportas į Japoniją padidėjo 10,6 proc. (iki 39,100 tūkst. t), JAE – 59,6 proc. (iki 36,100 tūkst. t), Pietų Afriką – 11,3 proc. (iki 33,300 tūkst. t), o Meksiką net 301,9 proc. (iki 29,200 tūkst. t).

Brazilijos rekordines pajamas už vištienos

Paukščių supirkimo kainos Lietuvos įmonėse, EUR/kg (be PVM)

Paukščiai	2021		2022						Pokytis, %			
	balandis		vasaris		kovas		balandis		mėnesio*		metų**	
	gyvojo svorio	skerdenų	gyvojo svorio	skerdenų	gyvojo svorio	skerdenų	gyvojo svorio	skerdenų	gyvojo svorio	skerdenų	gyvojo svorio	skerdenų
Paukščiai iš viso***	0,86	1,41	1,06	1,72	1,11	1,84	1,22	1,96	9,91	6,52	41,86	39,01
Broileriai	0,86	1,43	1,07	1,74	1,11	1,85	1,23	1,99	10,81	7,57	43,02	39,16

* lyginant 2022 m. balandžio mėn. su kovo mėn.; ** lyginant 2022 m. balandžio su 2021 m. balandžio mėn.

Šaltinis: ŽŪIKVC (LŽŪMPRIŠ)

*** vidutinės svertinės supirktų broilerių, vištų ir kalakutų kainos

Kai kurių Lietuvoje pagamintų paukštienos gaminių vidutinės pardavimo kainos* EUR/kg

Gaminio pavadinimas	PGPK kodas	Pardavimo kainos Lietuvos rinkoje					
		2021		2022		pokytis, %	
		balandis	vasaris	kovas****	balandis	mėnesio**	metų***
Švieži arba atšaldyti nesukapoti viščiukai	10.12.10.10.00	1,50	1,71	1,99	2,11	5,99	40,68
Švieži arba atšaldyti nesukapoti kalakutai	10.12.10.20.00	-	-	-	-	-	-
Švieži arba atšaldyti viščiukų gabalai	10.12.10.50.00	1,86	2,23	2,51	2,78	10,89	49,41
Švieži arba atšaldyti kalakutų gabalai	10.12.10.60.00	3,08	3,56	3,97	4,47	12,53	45,16
Užšaldyti nesukapoti viščiukai	10.12.20.13.00	1,64	1,87	1,82	2,42	33,15	47,77
Užšaldyti viščiukų gabalai	10.12.20.53.00	0,91	1,37	1,88	1,53	-18,38	69,28
Užšaldyti kalakutų gabalai	10.12.20.55.00	3,30	3,61	4,16	5,06	21,66	53,47
Kiti gaminiai arba konservai iš kalakutienos	10.13.15.25.00	3,83	3,91	3,73	3,99	6,86	3,99
Kiti gaminiai arba konservai iš paukštienos	10.13.15.35.00	1,90	1,68	2,72	2,25	-16,98	18,51

* svertinės, gamintojų, be PVM

Šaltinis: ŽŪIKVC (LŽŪMPRIŠ)

** lyginant 2022 m. balandžio mėn. su kovo mėn.; *** lyginant 2022 m. balandžio mėn. su 2021 m. balandžio mėn.

**** patikslinti duomenys; ● – konfidencialūs duomenys

Viščiukų broilerių skerdenų ir gabalų pardavimo vidutinės didmeninės (gamintojų) kainos Lietuvos įmonėse, EUR/100 kg (be PVM)

Pavadinimas	2021		2022			Pokytis, %	
	22 sav. (05 31–06 06)	19 sav. (05 09–15)	20 sav. (05 16–22)	21 sav. (05 23–29)	22 sav. (05 30–06 05)	savaitės*	metų***
Išdarinėta skerdenėlė (A klasė, 65 %)	158,36	216,61	213,61	218,9	213,79	-2,33	35,00
Krūtinėlės file (KN kodas 0207.13.10)	353,17	●	502,42	●	●	-	-
Kulšėlės (KN kodas 0207.13.60)	●	●	●	●	●	-	-

* lyginant 2022 m. 22 savaitę su 21 savaitę; * lyginant 2022 m. 22 savaitę su 2021 m. 22 savaitę

Šaltinis: ŽŪIKVC (LŽŪMPRIŠ)

● – konfidencialūs duomenys. Pastaba. Vidutinės kainos skaičiuojamos svertiniu būdu



eksportą per pirmąjį šių metų ketvirtį lėmė didesni pardavimai, tačiau dėl didesnių gamybos sąnaudų braziliška produkcija tampa vis brangesnė. Šių metų vasario mėn. ABPA prezidentas Ricardo Santinas pabrėžė, kad pabrangusi produkcija padengs išaugusias kukurūzų ir sojos kainas. Panašiai kaip ir praėjusiais metais, per tris šių metų mėnesius Brazilijos gamybos sąnaudos padidėjo 10,5 proc.

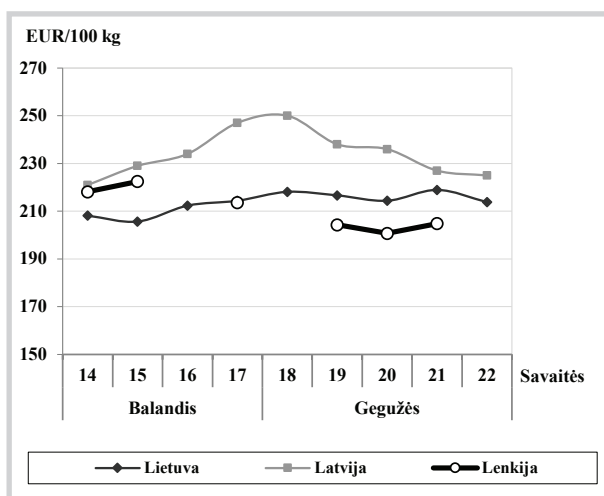
2022 m. sausio mėn. vidutinė braziliškos vištienos mėsos eksporto kaina padidėjo 18,6 proc. Šių metų kovo mėn. Brazilija gyvus paukščius pardavė 21,6 proc. brangiau nei praėjusių metų kovo mėn. Gyvų viščiukų kainos didėjo dėl išaugusios paklausos vidaus ir užsienio rinkose.

2022 m. pradžioje Didžiojoje Britanijoje sumažėjo paukščių skaičius. Pagrindines šio sumažėjimo priežastys buvo veislinių dedeklių trūkumas, taip pat paukščių gripo ir Covid-19 ilgalaikis poveikis paukštienos sektoriui. Didžiausią dalį – apie 45 proc. pašarų, gaminamų šalyje, sudaro paukščių pašarai, kai galvijų pašarai sudaro

– 29 proc., kiaulių – 14 proc., avių ir kitų gyvulių – po 6 proc. Paukščių pašarams reikalingi grūdai siekia apie 50 proc. viso šalies grūdų suvartojimo. Pabrangę kviečiai, kurių dalis paukščių pašaruose yra apie 60 proc., dar labiau pablogino paukščių augintojų padėtį, todėl šalyje sumažėjo dedeklių vištų pasiūla. Nepaisant Britanijos laisvai laikomų vištų kiaušinių gamintojų asociacijos spaudimo, padidėjus pašarų, energijos kainoms ir sąnaudoms darbo užmokesčiui kiaušinių supirkimo iš gamintojų kaina liko beveik nepasikeitusi. Šios organizacijos teigimu, jei nebus pokyčių, per metus apie 70 proc. laisvai laikomų vištų kiaušinių gamintojų gali nutraukti veiklą. Maisto ir kaimo reikalų departamento (Defra) duomenys rodo, kad nuo praėjusių metų gruodžio išperinta 19,3 proc. mažiau veislinių dedeklių viščiukų, ir prognozuojama, kad dedeklių vištų skaičius šalyje toliau mažės, todėl Didžioje Britanijoje turėtų sumažėti kiaušinių gavyba ir grūdų suvartojimas.

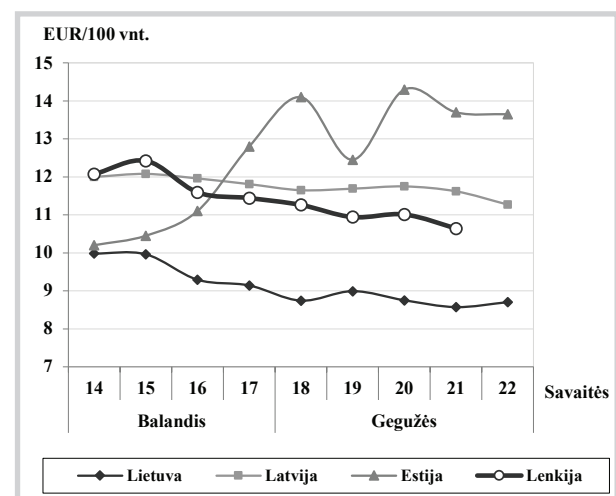
Šaltiniai: USDA, wattagnet.com, Poultryworld.com

Viščiukų broilerių skerdenų vidutinės didmeninės pardavimo kainos (be PVM) Lietuvoje, Latvijoje ir Lenkijoje 2022 m. balandžio–gegužės mėn.



Šaltiniai: ŽŪIKVC (LŽŪMPRIŠ), LVAEI ir EK

Šviežių supakuotų kiaušinių vidutinės didmeninės pardavimo kainos* (be PVM) Lietuvoje, Latvijoje, Estijoje ir Lenkijoje 2022 m. balandžio–gegužės mėn.**



* vidutinės L ir M kategorijų svertinės kainos

** kainos (EUR) pateiktos pagal atitinkamos datos ECB valiutos kursą

Šaltiniai: ŽŪIKVC (LŽŪMPRIŠ), EKI, LVAEI ir ZSRIR

Šviežių supakuotų kiaušinių pardavimo vidutinės didmeninės kainos Lietuvos įmonėse, EUR/100 vnt. (be PVM)

Kokybės klasės (pagal svorį)	2021		2022			Pokytis, %	
	22 sav. (05 31–06 06)	19 sav. (05 09–15)	20 sav. (05 16–22)	21 sav. (05 23–29)	22 sav. (05 30–06 05)	savaitės*	metų**
A klasė							
L (nuo 63 g iki 73 g)	6,55	9,44	9,18	8,99	8,86	-1,45	35,27
M (nuo 53 g iki 63 g)	6,44	8,67	8,48	8,34	8,59	3,00	33,39
Vidutinė (L–M)	6,50	8,99	8,75	8,57	8,70	1,52	33,85

* lyginant 2022 m. 22 savaitę su 21 savaitę

** lyginant 2022 m. 22 savaitę su 2021 m. 22 savaitę

Pastaba. Vidutinės kainos skaičiuojamos svertiniu būdu

Šaltinis: ŽŪIKVC (LŽŪMPRIŠ)



Vidutinės didmeninės viščių broilerių skerdenų (A klasės, 65 %) kainos Europos Sąjungos valstybėse, EUR/100 kg (be PVM)

Valstybė	2021	2022				Pokytis, %	
	Data 22 sav. (05 31–06 06)	19 sav. (05 09–15)	20 sav. (05 16–22)	21 sav. (05 23–29)	22 sav. (05 30–06 05)	savaitės*	metų**
Lietuva	158,36	216,61	213,61	218,90	213,79	-2,33	35,00
Latvija	-	238,00	236,00	227,00	-	-	-
Belgija	182,55	235,84	233,33	232,17	-	-	-
Bulgarija	137,18	222,94	223,84	220,84	215,37	-2,48	57,00
Čekija	178,95	230,78	233,55	235,75	248,12	5,25	38,65
Danija	247,29	-	-	-	-	-	-
Vokietija	301,00	381,00	394,00	394,00	-	-	-
Graikija	201,50	-	-	-	-	-	-
Ispanija	171,20	229,98	229,98	229,98	219,98	-4,35	28,49
Prancūzija	235,00	290,00	290,00	290,00	290,00	0,00	23,40
Kroatija	184,24	247,30	240,78	246,09	221,74	-9,90	20,35
Airija	214,85	222,18	222,18	-	-	-	-
Italija	249,00	354,00	350,00	332,00	332,00	0,00	33,33
Kipras	228,94	236,66	236,16	236,16	236,16	0,00	3,15
Vengrija	154,80	212,72	211,87	211,42	212,96	0,73	37,57
Malta	218,33	-	-	-	-	-	-
Olandija	174,00	174,00	174,00	174,00	174,00	0,00	0,00
Austrija	282,65	329,50	326,28	344,60	363,31	5,43	28,54
Lenkija	149,74	204,28	200,72	204,81	-	-	-
Portugalija	180,00	250,00	250,00	250,00	250,00	0,00	38,89
Rumunija	145,23	202,57	209,65	210,61	205,46	-2,45	41,47
Slovėnija	188,60	294,60	296,48	294,94	298,26	1,13	58,14
Slovakija	173,49	222,54	223,59	229,97	245,86	6,91	41,71
Suomija	310,76	330,78	333,01	330,62	336,76	1,86	8,37
Švedija	268,80	354,13	356,35	358,15	-	-	-
ES vidutinė kaina	203,57	262,56	263,16	262,37	262,15	-0,08	28,78

Vidutinės didmeninės šviežių supakuotų kiaušinių (L–M kat.) kainos Europos Sąjungos valstybėse, EUR/100 kg (be PVM)

Valstybė	2021	2022				Pokytis, %	
	Data 22 sav. (05 31–06 06)	19 sav. (05 09–15)	20 sav. (05 16–22)	21 sav. (05 23–29)	22 sav. (05 30–06 05)	savaitės*	metų**
Lietuva	102,71	144,57	141,56	139,27	139,94	0,48	36,25
Latvija	110,59	183,18	181,52	181,80	172,45	-5,14	55,94
Estija	137,65	197,03	225,39	215,12	215,67	0,26	56,68
Belgija	116,72	203,88	192,53	201,16	-	-	-
Bulgarija	77,05	154,24	154,35	152,56	152,33	-0,15	97,70
Čekija	114,35	147,20	149,43	153,99	148,88	-3,32	30,20
Danija	168,09	-	-	-	-	-	-
Vokietija	105,35	169,05	167,46	167,46	167,46	0,00	58,96
Graikija	144,00	-	-	-	-	-	-
Ispanija	84,39	146,67	145,30	141,62	139,14	-1,75	64,88
Prancūzija	126,15	208,22	206,30	205,82	205,82	0,00	63,15
Kroatija	136,99	188,95	191,52	193,54	196,78	1,67	43,65
Airija	143,85	165,34	165,34	-	-	-	-
Italija	171,83	227,38	227,38	227,38	227,38	0,00	32,33
Kipras	160,18	170,09	170,09	170,09	170,09	0,00	6,19
Vengrija	133,98	173,11	175,55	173,96	169,38	-2,63	26,42
Malta	158,12	-	-	-	-	-	-
Olandija	123,00	182,00	180,00	178,00	178,00	0,00	44,72
Austrija	187,99	269,87	267,92	269,38	276,17	2,52	46,91
Lenkija	146,16	184,15	185,58	177,29	-	-	-
Portugalija	120,37	196,65	185,63	183,42	181,22	-1,20	50,55
Rumunija	98,24	136,39	135,39	134,59	133,62	-0,72	36,01
Slovėnija	160,68	147,43	178,51	152,67	156,80	2,71	-2,41
Slovakija	106,81	158,04	163,05	152,87	153,58	0,46	43,79
Suomija	146,06	204,07	202,75	194,38	196,53	1,11	34,55
Švedija	197,96	242,58	254,77	259,16	272,98	5,33	37,89
ES vidutinė kaina	126,38	184,26	183,53	182,06	181,95	-0,06	43,97

* lyginant 2022 m. 22 savaitę su 21 savaitę; ** lyginant 2022 m. 22 savaitę su 2021 m. 22 savaitę
- nepateikti duomenys

Šaltinis: EK



Pieno ir pieno gaminių rinka

2022 m. I ketvirtį JAV sumažėjo pieno miltelių eksportas, o importas – išaugo. Šių metų I ketvirtį JAV eksportavo 203 tūkst. t nugriebto pieno miltelių (toliau – LPM) ir tai 8,3 proc. mažiau nei prieš metus tuo pačiu laikotarpiu, o nenugriebto pieno miltelių (toliau – NPM) eksportas sumažėjo 11,4 proc. (iki 9,1 tūkst. t). Didžioji dalis LPM buvo

eksportuota į Meksiką ir Filipinus, o NPM – į Peru ir Meksiką.

Analizuojamą laikotarpį JAV eksportuotojai eksportavo 6,0 proc. mažiau išrūgų miltelių nei 2021 m. I ketvirtį (iš viso 141 tūkst. t). Tokį sumažėjimą labiausiai lėmė 23,7 proc. sumažėjęs eksportas į Kiniją.

Kai kurių Lietuvos pieno perdirbimo įmonėse pagamintų pieno gaminių vidutinės pardavimo kainos* Lietuvos rinkoje, EUR/kg

Gaminių pavadinimas	Gaminių kodas pagal		2021	2022			Pokytis, %	
	TD 96/16	PGPK II dalį	balandis	vasaris	kovas	balandis	mėnesio ¹⁾	metų ²⁾
PIENO GAMINIAI								
Geriamasis pienas	11		0,56	0,67	0,71	0,74	4,23	32,14
Nekoncentruotas pienas ir grietinėlė, į kuriuos nepridėta cukraus ar kitų saldiklių, kurių riebumas didesnis kaip 1 % masės, bet ne didesnis kaip 6 %, tiesiogiai išfasuoti į fasuotes, kurių neto tūris ne didesnis kaip 2 l		10.51.11.42.00	0,56	0,67	0,71	0,74	4,23	32,14
Nekoncentruotas pienas ir grietinėlė, į kuriuos nepridėta cukraus ar kitų saldiklių, kurių riebumas didesnis kaip 1 % masės, bet ne didesnis kaip 6 %, tiesiogiai išfasuoti į fasuotes, kurių grynasis (neto) tūris didesnis kaip 2 l		10.51.11.48.00	●	0,76	●	0,93	-	-
Pasukos skirtos vartoti tiesiogiai	12		0,33	0,42	0,45	0,48	6,67	45,45
Nekoncentruotas pienas ir grietinėlė, į kuriuos nepridėta cukraus ar kitų saldiklių, kurių riebumas didesnis kaip 6 % masės, bet ne didesnis kaip 21 %, tiesiogiai išfasuoti į fasuotes, kurių tūris ne didesnis kaip 2 l		10.51.12.10.00	1,87	2,27	2,29	2,34	2,18	25,13
Nekoncentruotas pienas ir grietinėlė, į kuriuos nepridėta cukraus ar kitų saldiklių, kurių riebumas didesnis kaip 21 % masės, tiesiogiai išfasuoti į fasuotes, kurių tūris ne didesnis kaip 2 l		10.51.12.30.00	2,93	3,22	3,35	3,60	7,46	22,87
Nekoncentruotas pienas ir grietinėlė, į kuriuos nepridėta cukraus ar kitų saldiklių, kurių riebumas didesnis kaip 21 % masės, tiesiogiai išfasuoti į fasuotes, kurių tūris didesnis kaip 2 l		10.51.12.40.00	1,76	2,50	2,60	3,05	17,31	73,30
Aromatizuotas jogurtas	1411	10.51.52.44.20	1,27	1,40	1,44	1,50	4,17	18,11
Jogurtas (be priedų)	1421	10.51.52.42.30	1,87	2,11	2,22	2,30	3,60	22,99
Rūgpienis ir kiti rūgštieji gėrimai	1422	10.51.52.42.10	0,60	0,71	0,74	0,79	6,76	31,67
Grietinė	1423	10.51.52.42.20	2,05	2,44	2,56	2,76	7,81	34,63
Sviestas, kurio riebumas ne didesnis kaip 85 % masės (įskaitant išrūgų sviestą)	231	10.51.30.30.00	4,45	5,87	6,35	6,66	4,88	49,66
Švieži (nebrandinti arba nekonservuoti) sūriai	24261	10.51.40.30.10	4,20	4,89	5,13	5,63	9,75	34,05
Varškė	24262 24263	10.51.40.30.20	2,40	2,88	3,01	3,20	6,31	33,33
Kiti švieži sūriai (čia parodyti varškės sūreliai)	24264	10.51.40.30.80	4,02	4,89	5,24	5,26	0,38	30,85
Kiti nelydyti sūriai		10.51.40.50.80	3,97	4,94	4,95	5,64	13,94	42,07
Lydyti sūriai, išskyrus trintus arba sūrių miltelius	25	10.51.40.70.00	3,89	4,53	4,74	4,86	2,53	24,94
Išrūgos ir pakeistų savybių išrūgos, skysto arba pastos pavidalo, koncentruotos arba nekoncentruotos, į kurias pridėta arba nepridėta cukraus ar kitų saldiklių	271 272	10.51.55.60.00	0,02	0,02	0,03	0,03	0,00	50,00
Išrūgos ir pakeistų savybių išrūgos, miltelių, granuliuojama arba kitokio pavidalo sausieji gaminiai, koncentruotos arba nekoncentruotos, į kurias pridėta arba nepridėta cukraus ar kitų saldiklių	273 275	10.51.55.30.00	●	3,83	●	●	-	-
Grietininiai ir kiti valgomieji ledai (įskaitant šerbetą ir ledus ant pagaliuko) (išskyrus ledų mišinius ir ledų pagrindą). Pateikti litrais.	17	10.52.10.00.00	1,73	2,15	2,26	2,18	-3,54	26,01
GAMINIAI, KURIUOSE YRA NATŪRALAUS PIENO DALIŲ								
Grietinės ir augalinių riebalų mišinys	162	10.89.19.51.20	1,19	1,36	1,40	1,52	8,57	27,73
Varškės gaminiai su augaliniiais riebalais	281	10.89.19.51.30	●	2,52	2,60	2,74	5,38	-
Tepieji riebalų mišiniai	2332	10.89.19.51.60	1,94	3,08	2,36	2,43	2,97	25,26

¹⁾ lyginant 2022 m. balandžio mėn. su kovo mėn.; ²⁾ lyginant 2022 m. balandžio mėn. su 2021 m. balandžio mėn.; Šaltinis: ŽŪIKVC (LŽŪMPRIŠ) * svirtinės, gamintojų (perpardavimai neįtraukti), be PVM.; ● – konfidencialūs duomenys.



Šių metų I ketvirtį sūrių eksportas iš JAV siekė 105 tūkst. t ir tai 12,7 proc. daugiau nei praėjusių metų tuo pačiu laikotarpiu, o grietinėlės eksportas išaugo 5,7 proc. (iki 6,7 tūkst. t). Daugiausia sūrių buvo eksportuota į Meksiką ir Pietų Korėją, o grietinėlės – į Meksiką ir Kanadą.

Analizuojamą laikotarpį JAV žymiai išaugo sviesto (įskaitant lydytą sviestą) eksportas: nuo 12 tūkst. t (2021 m. I ketvirtį) iki 19 tūkst. t (2022 m. I ketvirtį). Daugiausia sviesto JAV eksportavo į Kanadą ir Bahreiną, kai minėto gaminio paklausa Kanadoje išaugo apie 142 proc., o Bahreine – apie 108 proc.

Kai kurių Lietuvos pieno perdirbimo įmonėse pagamintų pieno gaminių vidutinės pardavimo kainos* ES šalių rinkose, EUR/kg

Gaminio pavadinimas	Gaminio kodas pagal		2021	2022			Pokytis, %	
	TD 96/16	PGPK II dalį	balandis	vasaris	kovas	balandis	mėnesio ¹⁾	metų ²⁾
PIENO GAMINIAI								
Nekonzcentruotas pienas ir grietinėlė, į kuriuos nepridėta cukraus ar kitų saldiklių, kurių riebumas didesnis kaip 21 % masės, tiesiogiai išfasuoti į fasuotes, kurių tūris didesnis kaip 2 l		10.51.12.40.00	1,80	2,65	2,92	3,35	14,73	86,11
Rūgpienis ir kiti rūgštieji gėrimai	1422	10.51.52.42.10	0,88	0,78	0,75	0,74	-1,33	-15,91
Sviestas, kurio riebumas ne didesnis kaip 85 % masės (įskaitant išrūgų sviestą)	231	10.51.30.30.00	•	5,69	6,05	6,70	10,74	-
Varškė	24262 24263	10.51.40.30.20	2,70	2,87	•	•	-	-
Kiti švieži sūriai (čia parodyti varškės sūreliai)	24264	10.51.40.30.80	4,91	5,38	5,50	5,45	-0,91	11,00
Kiti nelydyti sūriai		10.51.40.50.80	4,17	4,74	4,73	5,16	9,09	23,74
Lydyti sūriai, išskyrus trintus arba sūrių miltelius	25	10.51.40.70.00	5,11	5,87	6,35	6,56	3,31	28,38
Išrūgos ir pakeistų savybių išrūgos, skysto arba pastos pavidalo, koncentruotos arba nekoncentruotos, į kurias pridėta arba nepridėta cukraus ar kitų saldiklių	271 272	10.51.55.60.00	0,04	•	0,05	0,07	40,00	75,00
Išrūgos ir pakeistų savybių išrūgos, miltelių, granuliu ar kitokio pavidalo sausieji gaminiai, koncentruotos arba nekoncentruotos, į kurias pridėta arba nepridėta cukraus ar kitų saldiklių	273 275	10.51.55.30.00	1,77	•	5,16	•	-	-
Grietininiai ir kiti valgomieji ledai (įskaitant šerbetą ir ledus ant pagaliuko) (išskyrus ledų mišinius ir ledų pagrindą). Pateikti litrais.	17	10.52.10.00.00	1,78	1,79	1,91	2,03	6,28	14,04

¹⁾ lyginant 2022 m. balandžio mėn. su kovo mėn.; ²⁾ lyginant 2022 m. balandžio mėn. su 2021 m. balandžio mėn.;

Šaltinis: ŽŪIKVC (LŽŪMPRIŠ)

* svirtinės, gamintojų (perpardavimai neįtraukti), be PVM; • – konfidencialūs duomenys.

Kai kurių Lietuvos pieno perdirbimo įmonėse pagamintų pieno gaminių atsargos mėnesio pabaigoje, t

Gaminio pavadinimas	Gaminio kodas pagal		2021	2022			Pokytis %	
	TD 96/16	PGPK II dalį	balandis	vasaris	kovas	balandis	mėnesio ¹⁾	metų ²⁾
PIENO GAMINIAI								
Nugriebto pieno milteliai (pieno ir grietinėlės, kurių būvis kietas ir kurių riebumas ne didesnis kaip 1,5 % masės), išfasuoti į fasuotes, kurių svoris didesnis kaip 2,5 kg	224	10.51.21.60.00	•	3 487,32	2 665,35	2 852,64	7,03	-
Sviestas, kurio riebumas ne didesnis kaip 85 % masės (įskaitant išrūgų sviestą)	231	10.51.30.30.00	1 725,90	1 597,88	•	1 503,92	-	-12,86
Sviestas, kurio riebumas didesnis kaip 85 % masės ir kiti pieno riebalai ir aliejai (išskyrus pieno pastas, kurių riebumas mažesnis kaip 80 % masės) (lydytas sviestas)	232	10.51.30.50.00	•	5,98	5,88	2,56	-56,46	-
Švieži (nebrandinti arba nekonservuoti) sūriai, įskaitant išrūgų sūrius ir varškę	2426	10.51.40.30.00	730,83	1 037,63	640,23	575,52	-10,11	-21,25
Trinti sūriai, sūrių milteliai, pelėsiniai ir kiti nelydyti sūriai	2421-2425	10.51.40.50.00	23 689,34	21 292,44	20 450,08	19 733,11	-3,51	-16,70
Lydyti sūriai, išskyrus trintus arba sūrių miltelius	25	10.51.40.70.00	63,77	51,78	64,94	74,82	15,21	17,33
Išrūgos ir pakeistų savybių išrūgos, miltelių, granuliu ar kitokio pavidalo sausieji gaminiai, koncentruotos arba nekoncentruotos, į kurias pridėta arba nepridėta cukraus ar kitų saldiklių	273 275	10.51.55.30.00	•	1 434,69	1 181,24	1 185,21	0,34	-
Grietininiai ir kiti valgomieji ledai (įskaitant šerbetą ir ledus ant pagaliuko) (išskyrus ledų mišinius ir ledų pagrindą). (tūkst. l)	17	10.52.10.00.00	6 996,33	5 570,32	6 307,11	7 228,05	14,60	3,31
GAMINIAI, KURIOSE YRA NATŪRALAUS PIENO DALIŲ								
Sūrio gaminiai su augaliniais riebalais	283	10.89.19.51.50	2 101,86	2 925,97	2 458,16	2 199,85	-10,51	4,66
Tepieji riebalų mišiniai	2332	10.89.19.51.60	20,40	30,91	29,47	27,75	-5,84	36,03

¹⁾ lyginant 2022 m. balandžio mėn. su kovo mėn.; ²⁾ lyginant 2022 m. balandžio mėn. su 2021 m. balandžio mėn.;

Šaltinis: ŽŪIKVC (LŽŪMPRIŠ)

• – konfidencialūs duomenys.



Šių metų I ketvirtį ES valstybės iš JAV importavo 24 t sviesto ir 79 t sūrių ir tai atitinkamai 77,0 proc. mažiau bei 4,0 proc. daugiau nei 2021 m. I ketvirtį.

Šių metų I ketvirtį, palyginti su 2021 m. I ketvirčiu, ženkliai išaugo JAV kai kurių pieno

produktų importas: LPM – 208,8 proc. (iki 0,2 tūkst. t), NPM – 8,3 proc. (iki 3,5 tūkst. t), sviesto (įskaitant lydytą sviestą) – 0,5 proc. (iki 13 tūkst. t), sūrių – 4,2 proc. (iki 41 tūkst. t). Tačiau išrūgų miltelių importas sumažėjo 3,4 proc. (iki 22 tūkst. t).

Kai kurių pieno gaminių gamyba Lietuvos pieno perdirbimo įmonėse, t

Gaminių pavadinimas	Gaminių kodas pagal		2021 balandis	2022			Pokytis, %	
	TD 96/16	PGPK II dalį		vasaris	kovas	balandis	mėnesio ¹⁾	metų ²⁾
PIENO GAMINIAI								
Geriamasis pienas	11		6 813,99	5 689,17	6 278,06	5 707,95	-9,08	-16,23
Nekoncentruotas pienas ir grietinėlė, į kuriuos neįdėta cukraus ar kitų saldiklių, kurių riebumas didesnis kaip 1 % masės, bet ne didesnis kaip 6 %, tiesiogiai išfasuoti į fasuotes, kurių neto tūris ne didesnis kaip 2 l		10.51.11.42.00	6 736,73	5 629,31	6 210,88	5 647,76	-9,07	-16,16
Nekoncentruotas pienas ir grietinėlė, į kuriuos neįdėta cukraus ar kitų saldiklių, kurių riebumas didesnis kaip 1 % masės, bet ne didesnis kaip 6 %, tiesiogiai išfasuoti į fasuotes, kurių grynasis (neto) tūris didesnis kaip 2 l		10.51.11.48.00	•	113,21	•	173,19	-	-
Pasukos skirtos vartoti tiesiogiai	12		139,83	85,78	108,68	93,93	-13,57	-32,83
Nekoncentruotas pienas ir grietinėlė, į kuriuos neįdėta cukraus ar kitų saldiklių, kurių riebumas didesnis kaip 6 % masės, bet ne didesnis kaip 21 %, tiesiogiai išfasuoti į fasuotes, kurių tūris ne didesnis kaip 2 l		10.51.12.10.00	37,50	35,17	34,37	36,86	7,24	-1,71
Nekoncentruotas pienas ir grietinėlė, į kuriuos neįdėta cukraus ar kitų saldiklių, kurių riebumas didesnis kaip 21 % masės, tiesiogiai išfasuoti į fasuotes, kurių tūris ne didesnis kaip 2 l		10.51.12.30.00	144,70	120,16	119,74	137,89	15,16	-4,71
Nekoncentruotas pienas ir grietinėlė, į kuriuos neįdėta cukraus ar kitų saldiklių, kurių riebumas didesnis kaip 21 % masės, tiesiogiai išfasuoti į fasuotes, kurių tūris didesnis kaip 2 l		10.51.12.40.00	6 469,07	6 886,90	7 789,94	7 511,03	-3,58	16,11
Aromatizuotas jogurtas	1411	10.51.52.44.20	1 156,42	1 036,30	1 246,79	1 239,54	-0,58	7,19
Jogurtas (be priedų)	1421	10.51.52.42.30	175,66	157,73	180,41	164,91	-8,59	-6,12
Rūgpienis ir kiti rūgštieji gėrimai	1422	10.51.52.42.10	3 230,24	2 446,85	3 085,83	3 123,26	1,21	-3,31
Grietinė	1423	10.51.52.42.20	1 600,52	1 511,20	1 663,81	1 536,86	-7,63	-3,98
Nugriebto pieno milteliai (pieno ir grietinėlės, kurių būvis kietas ir kurių riebumas ne didesnis kaip 1,5 % masės), išfasuoti į fasuotes, kurių svoris didesnis kaip 2,5 kg	224	10.51.21.60.00	•	2 243,19	1 985,10	2 171,50	9,39	-
Sviestas, kurio riebumas ne didesnis kaip 85 % masės (įskaitant išrūgų sviestą)	231	10.51.30.30.00	830,25	997,30	1 020,31	1 042,34	2,16	25,55
Sviestas, kurio riebumas didesnis kaip 85 % masės ir kiti pieno riebalai ir aliejai (išskyrus pieno pastas, kurių riebumas mažesnis kaip 80 % masės) (lydytas sviestas)	232	10.51.30.50.00	•	7,55	•	•	-	-
Varškė	24262 24263	10.51.40.30.20	2 032,10	1 903,33	2 099,43	1 999,93	-4,74	-1,58
Kiti švieži sūriai (čia parodomi varškės sūriai)	24264	10.51.40.30.80	765,26	750,78	812,77	807,87	-0,60	5,57
Kiti nelydyti sūriai		10.51.40.50.80	2 200,63	1 230,51	1 888,63	1 433,02	-24,12	-34,88
Lydyti sūriai, išskyrus trintus arba sūrių miltelius	25	10.51.40.70.00	230,47	217,74	281,12	252,81	-10,07	9,69
Išrūgos ir pakeistų savybių išrūgos, skysto arba pastos pavidalo, koncentruotos arba nekoncentruotos, į kurias pridėta arba neįdėta cukraus ar kitų saldiklių	271 272	10.51.55.60.00	14 620,28	11 584,12	10 688,21	11 179,69	4,60	-23,53
Išrūgos ir pakeistų savybių išrūgos, miltelių, granuliuojamųjų arba kitokio pavidalo sausieji gaminiai, koncentruotos arba nekoncentruotos, į kurias pridėta arba neįdėta cukraus ar kitų saldiklių	273 275	10.51.55.30.00	•	978,38	•	•	-	-
Grietininiai ir kiti valgomieji ledai (įskaitant šerbetą ir ledus ant pagaliuko) (išskyrus ledų mišinius ir ledų pagrindą). Pateikti litrais.	17	10.52.10.00.00	3 059,65	2 195,16	2 956,45	3 341,53	13,03	9,21
GAMINIAI, KURIUOSE YRA NATŪRALAUS PIENO DALIŲ								
Grietinės ir augalinių riebalų mišinys	162	10.89.19.51.20	204,77	194,35	196,36	200,65	2,18	-2,01
Varškės gaminiai su augaliniiais riebalais	281	10.89.19.51.30	55,00	76,10	144,18	85,01	-41,04	54,56
Sūrio gaminiai su augaliniiais riebalais	283	10.89.19.51.50	1 974,65	1 472,20	•	1 899,45	-	-3,81
Tepieji riebalų mišiniai	2332	10.89.19.51.60	127,72	201,35	145,91	139,45	-4,43	9,18

¹⁾ lyginant 2022 m. balandžio mėn. su kovo mėn.; ²⁾ lyginant 2022 m. balandžio mėn. su 2021 m. balandžio mėn.; Šaltinis: ŽŪIKVC (LŽŪMPRIŠ)

• – konfidencialūs duomenys.



Analizuojamą laikotarpį ES valstybės į JAV eksportavo 7,5 tūkst. t sviesto ir 29,0 tūkst. t sūrių ir tai atitinkamai 0,4 proc. ir 13,0 proc. daugiau nei 2021 m. I ketvirtį.

Lietuvos Statistikos departamento duomenimis, šių metų I ketvirtį Lietuva į JAV eksportavo 576,6 t pieno ir jo produktų (KN kodas 0401–0406) – 16,7 proc. mažiau nei 2021 m. I ketvirtį, ledų

(KN kodas 210500) eksportas sumažėjo 21,4 proc. (iki 145,9 t). Iš pieno ir jo produktų (KN kodas 0401–0406) Lietuva daugiausia į JAV eksportuoja sūrių ir varškės (KN kodas 0406), kurių analizuojamą laikotarpį, palyginti su 2021 m. I ketvirčiu, buvo eksportuota 16,8 proc. mažiau (iš viso 547,8 t).

Šaltiniai: ŽŪIKVC/ Užsienio prekybos ir rinkos apsaugos informacinė sistema, AMI, CLAL

Kai kurių Lietuvos pieno perdirbimo įmonėse pagamintų pieno gaminių pardavimai* vidaus rinkoje, t

Gaminio pavadinimas	Gaminio kodas pagal		2021			2022			Pokytis, %	
	TD 96/16	PGPK II dalį	balandis	vasaris	kovas	balandis	mėnesio ¹⁾	metų ²⁾		
PIENO GAMINIAI										
Geriamasis pienas	11		5 890,05	5 195,36	5 698,52	5 245,17			-7,96	-10,95
Nekoncentruotas pienas ir grietinėlė, į kuriuos neprisidėta cukraus ar kitų saldiklių, kurių riebumas didesnis kaip 1 % masės, bet ne didesnis kaip 6 %, tiesiogiai išfasuoti į fasuotes, kurių neto tūris ne didesnis kaip 2 l		10.51.11.42.00	5 817,61	5 135,21	5 633,68	5 178,67			-8,08	-10,98
Nekoncentruotas pienas ir grietinėlė, į kuriuos neprisidėta cukraus ar kitų saldiklių, kurių riebumas didesnis kaip 1 % masės, bet ne didesnis kaip 6 %, tiesiogiai išfasuoti į fasuotes, kurių grynas (neto) tūris didesnis kaip 2 l		10.51.11.48.00	●	113,21	●	172,14			-	-
Pasukos skirtos vartoti tiesiogiai	12		137,83	86,40	105,92	89,53			-15,47	-35,04
Nekoncentruotas pienas ir grietinėlė, į kuriuos neprisidėta cukraus ar kitų saldiklių, kurių riebumas didesnis kaip 6 % masės, bet ne didesnis kaip 21 %, tiesiogiai išfasuoti į fasuotes, kurių tūris ne didesnis kaip 2 l		10.51.12.10.00	39,04	34,27	36,32	36,20			-0,33	-7,27
Nekoncentruotas pienas ir grietinėlė, į kuriuos neprisidėta cukraus ar kitų saldiklių, kurių riebumas didesnis kaip 21 % masės, tiesiogiai išfasuoti į fasuotes, kurių tūris ne didesnis kaip 2 l		10.51.12.30.00	137,57	120,19	119,93	136,31			13,66	-0,92
Nekoncentruotas pienas ir grietinėlė, į kuriuos neprisidėta cukraus ar kitų saldiklių, kurių riebumas didesnis kaip 21 % masės, tiesiogiai išfasuoti į fasuotes, kurių tūris didesnis kaip 2 l		10.51.12.40.00	1 778,80	2 557,87	2 063,89	2 404,56			16,51	35,18
Aromatizuotas jogurtas	1411	10.51.52.44.20	1 064,41	1 024,66	1 172,62	1 175,30			0,23	10,42
Jogurtas (be priedų)	1421	10.51.52.42.30	175,13	156,46	164,96	170,38			3,29	-2,71
Rūgpienis ir kiti rūgštieji gėrimai	1422	10.51.52.42.10	3 081,79	2 303,57	2 862,17	2 901,51			1,37	-5,85
Grietinė	1423	10.51.52.42.20	1 463,83	1 367,33	1 473,27	1 432,29			-2,78	-2,15
Sviestas, kurio riebumas ne didesnis kaip 85 % masės (įskaitant išrūgų sviestą)	231	10.51.30.30.00	748,57	588,69	806,52	668,89			-17,06	-10,64
Švieži (nebrandinti arba nekonservuoti) sūriai	24261	10.51.40.30.10	608,25	534,42	627,87	570,59			-9,12	-6,19
Varškė	24262 24263	10.51.40.30.20	1 759,69	1 593,46	1 755,46	1 629,29			-7,19	-7,41
Kiti švieži sūriai (čia parodyti varškės sūreliai)	24264	10.51.40.30.80	461,38	403,41	414,93	411,09			-0,93	-10,90
Kiti nelydyti sūriai		10.51.40.50.80	632,01	604,83	719,35	613,98			-14,65	-2,85
Lydyti sūriai, išskyrus trintus arba sūrių miltelius	25	10.51.40.70.00	192,47	178,52	213,23	202,36			-5,10	5,14
Išrūgos ir pakeistų savybių išrūgos, skysto arba pastos pavidalo, koncentruotos arba nekoncentruotos, į kurias pridėta arba neprisidėta cukraus ar kitų saldiklių	271 272	10.51.55.60.00	12 327,93	10 247,00	8 920,98	9 718,40			8,94	-21,17
Išrūgos ir pakeistų savybių išrūgos, miltelių, granuliu arba kitokio pavidalo sausieji gaminiai, koncentruotos arba nekoncentruotos, į kurias pridėta arba neprisidėta cukraus ar kitų saldiklių	273 275	10.51.55.30.00	●	102,56	●	●			-	-
Grietininiai ir kiti valgomieji ledai (įskaitant šerbetą ir ledus ant pagaliuko) (išskyrus ledų mišinius ir ledų pagrindą). Pateikti litrais.	17	10.52.10.00.00	989,74	363,55	619,24	789,29			27,46	-20,25
GAMINIAI, KURIUOSE YRA NATŪRALAUS PIENO DALIŲ										
Grietinės ir augalinių riebalų mišinys	162	10.89.19.51.20	169,03	177,89	189,22	188,89			-0,17	11,75
Varškės gaminiai su augaliniiais riebalais	281	10.89.19.51.30	●	55,30	67,14	57,09			-14,97	-
Tepieji riebalų mišiniai	2332	10.89.19.51.60	127,64	193,81	142,95	138,63			-3,02	8,61

¹⁾ lyginant 2022 m. balandžio mėn. su kovo mėn.; ²⁾ lyginant 2022 m. balandžio mėn. su 2021 m. balandžio mėn.;

Šaltinis: ŽŪIKVC (LŽŪMPRIŠ)

* gamintojų (perpardavimai neįtraukti); ● – konfidencialūs duomenys.



Kai kurių Lietuvos pieno perdirbimo įmonėse pagamintų pieno gaminių eksportas* į ES šalis, t

Gaminio pavadinimas	Gaminio kodas pagal		2021	2022			Pokytis, %	
	TD 96/16	PGPK II dalį	balandis	vasaris	kovas	balandis	mėnesio ¹⁾	metų ²⁾
PIENO GAMINIAI								
Nekoncentruotas pienas ir grietinėlė, į kuriuos nepridėta cukraus ar kitų saldiklių, kurių riebumas didesnis kaip 21 % masės, tiesiogiai išfasuoti į fasuotes, kurių tūris didesnis kaip 2 l		10.51.12.40.00	4 614,95	4 391,51	5 637,46	5 131,32	-8,98	11,19
Rūgpienis ir kiti rūgštieji gėrimai	1422	10.51.52.42.10	105,70	130,03	158,43	167,09	5,47	58,08
Sviestas, kurio riebumas ne didesnis kaip 85 % masės (įskaitant išrūgų sviestą)	231	10.51.30.30.00	●	35,95	87,07	89,76	3,09	-
Varškė	24262 24263	10.51.40.30.20	237,80	255,28	●	●	-	-
Kiti švieži sūriai (čia parodomi varškės sūreliai)	24264	10.51.40.30.80	260,32	290,02	322,77	342,07	5,98	31,40
Kiti nelydyti sūriai		10.51.40.50.80	704,85	928,97	1 389,18	1 208,80	-12,98	71,50
Lydyti sūriai, išskyrus trintus arba sūrių miltelius	25	10.51.40.70.00	28,04	25,39	30,82	25,64	-16,81	-8,56
Išrūgos ir pakeistų savybių išrūgos, skysto arba pastos pavidalo, koncentruotos arba nekoncentruotos, į kurias pridėta arba nepridėta cukraus ar kitų saldiklių	271 272	10.51.55.60.00	1 127,10	●	1 087,50	753,44	-30,72	-33,15
Išrūgos ir pakeistų savybių išrūgos, miltelių, granuliu arba kitokio pavidalo sausieji gaminiai, koncentruotos arba nekoncentruotos, į kurias pridėta arba nepridėta cukraus ar kitų saldiklių	273 275	10.51.55.30.00	627,42	●	723,31	●	-	-
Grietininiai ir kiti valgomieji ledai (įskaitant šerbetą ir ledus ant pagaliuko) (išskyrus ledų mišinius ir ledų pagrindą). Pateikti litrais.	17	10.52.10.00.00	1 581,59	1 137,75	1 355,06	1 347,41	-0,56	-14,81

¹⁾ lyginant 2022 m. balandžio mėn. su kovo mėn.; ²⁾ lyginant 2022 m. balandžio mėn. su 2021 m. balandžio mėn.; Šaltinis: ŽŪIKVC (LŽŪMPRIŠ)
* gamintojų (perpardavimai neįtraukti); ● – konfidencialūs duomenys.

Kai kurių Lietuvos pieno perdirbimo įmonėse pagamintų pieno gaminių eksportas* į trečiąsias šalis, t

Gaminio pavadinimas	Gaminio kodas pagal		2021	2022			Pokytis, %	
	TD 96/16	PGPK II dalį	balandis	vasaris	kovas	balandis	mėnesio ¹⁾	metų ²⁾
PIENO GAMINIAI								
Sviestas, kurio riebumas ne didesnis kaip 85 % masės (įskaitant išrūgų sviestą)	231	10.51.30.30.00	27,70	9,34	105,32	●	-	-
Kiti švieži sūriai (čia parodomi varškės sūreliai)	24264	10.51.40.30.80	39,69	37,96	73,36	74,06	0,95	86,60
Kiti nelydyti sūriai		10.51.40.50.80	581,46	528,86	578,79	274,46	-52,58	-52,80
Išrūgos ir pakeistų savybių išrūgos, miltelių, granuliu arba kitokio pavidalo sausieji gaminiai, koncentruotos arba nekoncentruotos, į kurias pridėta arba nepridėta cukraus ar kitų saldiklių	273 275	10.51.55.30.00	●	●	740,50	●	-	-
Grietininiai ir kiti valgomieji ledai (įskaitant šerbetą ir ledus ant pagaliuko) (išskyrus ledų mišinius ir ledų pagrindą). Pateikti litrais.	17	10.52.10.00.00	373,32	160,66	223,49	273,07	22,18	-26,85
GAMINIAI, KURIUOSE YRA NATŪRALAUS PIENO DALIŲ								
Varškės gaminiai su augaliniais riebalais	281	10.89.19.51.30	●	26,46	32,73	●	-	-

¹⁾ lyginant 2022 m. balandžio mėn. su kovo mėn.; ²⁾ lyginant 2022 m. balandžio mėn. su 2021 m. balandžio mėn.; Šaltinis: ŽŪIKVC (LŽŪMPRIŠ)
* gamintojų (perpardavimai neįtraukti); ● – konfidencialūs duomenys.

Kai kurių Lietuvos pieno perdirbimo įmonėse pagamintų pieno gaminių vidutinės pardavimo kainos* trečiųjų šalių rinkose, EUR/kg

Gaminio pavadinimas	Gaminio kodas pagal		2021	2022			Pokytis, %	
	TD 96/16	PGPK II dalį	balandis	vasaris	kovas	balandis	mėnesio ¹⁾	metų ²⁾
PIENO GAMINIAI								
Sviestas, kurio riebumas ne didesnis kaip 85 % masės (įskaitant išrūgų sviestą)	231	10.51.30.30.00	5,34	6,24	6,55	●	-	-
Kiti švieži sūriai (čia parodomi varškės sūreliai)	24264	10.51.40.30.80	5,90	5,79	6,21	6,39	2,90	8,31
Kiti nelydyti sūriai		10.51.40.50.80	4,28	4,97	4,87	5,50	12,94	28,50
Išrūgos ir pakeistų savybių išrūgos, miltelių, granuliu arba kitokio pavidalo sausieji gaminiai, koncentruotos arba nekoncentruotos, į kurias pridėta arba nepridėta cukraus ar kitų saldiklių	273 275	10.51.55.30.00	●	●	1,41	●	-	-
Grietininiai ir kiti valgomieji ledai (įskaitant šerbetą ir ledus ant pagaliuko) (išskyrus ledų mišinius ir ledų pagrindą). Pateikti litrais.	17	10.52.10.00.00	2,60	2,34	2,17	2,26	4,15	-13,08
GAMINIAI, KURIUOSE YRA NATŪRALAUS PIENO DALIŲ								
Varškės gaminiai su augaliniais riebalais	281	10.89.19.51.30	●	3,10	2,82	●	-	-

¹⁾ lyginant 2022 m. balandžio mėn. su kovo mėn.; ²⁾ lyginant 2022 m. balandžio mėn. su 2021 m. balandžio mėn.; Šaltinis: ŽŪIKVC (LŽŪMPRIŠ)
* gamintojų (perpardavimai neįtraukti); ● – konfidencialūs duomenys.


Kai kurių pieno gaminių vidutinės savaitinės kainos* (gamintojų) ES valstybėse ir Jungtinėje Karalystėje, EUR/kg (be PVM)

Gaminys	Valstybė	2021	2022					Pokytis, %	
		21 sav. (05 24–30)	18 sav. (05 02–08)	19 sav. (05 09–15)	20 sav. (05 16–22)	21 sav. (05 23–29)	savaitės ¹⁾	metų ²⁾	
Sviestas (82 proc. rieb.)	išfasuotas luitais	•	•	•	•	•	-	-	
	išfasuotas į mažesnes fasuotes	5,06	7,74	•	8,04	7,77	-3,36	53,56	
	išfasuotas luitais	4,58	6,73	7,03	7,03	7,07	0,57	54,37	
	išfasuotas luitais	4,21	6,84	5,50	6,71	5,78	-13,86	37,29	
	išfasuotas po 150–250 g	5,07	6,66	6,85	6,83	6,52	-4,54	28,60	
	išfasuotas luitais	4,10	7,10	6,97	7,10	7,20	1,41	75,61	
	išfasuotas po 250 g	4,08	7,77	7,77	7,77	7,77	0,00	90,44	
	I rūšis	Prancūzija	4,29	7,79	7,79	7,78	7,78	0,00	81,35
	išfasuotas luitais	Belgija	4,11	7,32	7,24	7,17	7,25	1,12	76,40
	firminis	Italija	4,05	7,07	7,05	7,00	7,08	1,14	74,81
	išfasuotas luitais	Nyderlandai	4,12	7,12	7,15	7,05	7,16	1,56	73,79
	išfasuotas luitais	Slovakija	5,09	6,69	7,01	7,18	7,14	-0,56	40,28
	išfasuotas po 200–250 g		4,70	7,63	7,53	7,42	7,39	-0,40	57,23
	išfasuotas luitais	Čekija	4,25	6,43	6,38	6,41	6,22	-2,96	46,35
	išfasuotas po 250 g		4,86	6,63	6,51	6,71	6,62	-1,34	36,21
	išfasuotas luitais	Lenkija	3,89	6,61	6,65	6,76	6,84	1,18	75,84
	išfasuotas į mažesnes fasuotes		4,11	7,01	6,91	6,93	6,95	0,29	69,10
	ES vidutinė kaina		4,12	6,88	6,88	7,07	7,23	2,26	75,49
	išfasuotas luitais (kilmės šalis Anglija)	Jungtinė Karalystė	6,89	...	6,96	-	-
	išfasuotas į mažesnes fasuotes (kilmės šalis Anglija)		7,62	...	7,72	-	-
išfasuotas į mažesnes fasuotes (kilmės šalis Airija)	7,62	...	7,72	-	-	
Nugriebto pieno milteliai	išfasuoti po 25 kg	Latvija	3,23	4,04	4,07	3,42	4,09	19,59	26,63
		Vokietija	2,65	4,20	4,15	4,13	4,13	0,00	55,85
		Prancūzija	2,59	4,14	4,03	4,02	4,06	1,00	56,76
		Belgija	2,60	4,02	3,96	3,98	4,00	0,50	53,85
		Nyderlandai	2,63	4,08	3,94	3,94	3,96	0,51	50,57
		Čekija	2,51	3,57	3,44	3,69	3,56	-3,52	41,83
		Slovakija	2,40	-	-
		Lenkija	2,48	3,86	3,88	4,03	4,01	-0,50	61,69
ES vidutinė kaina		2,58	4,04	3,98	4,03	4,04	0,25	56,59	
	Jungtinė Karalystė	3,93	...	3,99	-	-	
Nenu- griebto pieno milteliai	išfasuoti po 25 kg	Vokietija	3,30	5,40	5,40	5,40	5,40	0,00	63,64
		Prancūzija	3,23	5,20	5,20	5,00	4,79	-4,20	48,30
		Belgija	3,34	5,21	5,21	5,21	5,27	1,15	57,78
		Nyderlandai	3,21	5,19	5,19	5,19	5,19	0,00	61,68
		Čekija	3,13	4,13	4,03	4,16	4,15	-0,24	32,59
		Lenkija	3,09	4,85	4,81	4,80	4,97	3,54	60,84
ES vidutinė kaina		3,20	5,20	5,15	5,13	5,09	-0,78	59,06	
Išrūgų milteliai	išfasuoti po 25 kg	Vokietija	1,13	1,57	1,57	1,57	1,57	0,00	38,94
		Nyderlandai	1,03	1,36	1,32	1,28	1,26	-1,56	22,33
		Čekija	1,00	1,40	1,46	1,43	1,41	-1,40	41,00
		Lenkija	0,93	1,25	1,28	1,28	1,32	3,13	41,94
		ES vidutinė kaina		1,01	1,35	1,34	1,37	1,34	-2,19
	Jungtinė Karalystė	1,49	...	1,44	-	-	
Sūriai	<i>Gouda</i>	•	5,15	5,51	5,73	5,65	-1,40	-	
	<i>Tilsit</i>	4,10	5,06	5,68	5,77	5,88	1,91	43,41	
	Kietieji ilgai brandinti	4,51	6,32	•	•	6,21	-	37,69	
	<i>Edam</i>	2,96	4,83	4,91	4,87	4,76	-2,26	60,81	
	<i>Edam</i>	4,85	5,37	6,83	7,04	5,86	-16,76	20,82	
	<i>Cheddar</i>	3,37	4,76	4,73	4,89	4,86	-0,61	44,21	
	<i>Emmental</i> , 45 proc. s. m.	Vokietija	4,65	5,80	5,80	5,80	5,80	0,00	24,73
	<i>Parmigiano</i>	10,20	10,60	10,60	10,60	10,60	0,00	3,92	
	<i>Grana Padano</i>	8,53	9,65	9,70	9,70	9,70	0,00	13,72	
	<i>Provolone</i>	6,13	6,93	6,93	6,93	6,93	0,00	13,05	
	<i>Provolone Cremona</i>	Italija	...	6,45	6,45	6,45	6,45	0,00	-
	<i>Gorgonzola</i>	5,75	6,40	6,40	6,40	6,40	0,00	11,30	
	<i>Italico</i>	5,15	5,80	5,80	5,80	5,80	0,00	12,62	
<i>Taleggio</i>	5,60	6,30	6,30	6,30	6,30	0,00	12,50		

lentelės tęsinys 22 psl.



21 psl. lentelės tęsinys

Gaminys	Valstybė	2021	2022				Pokytis, %		
		21 sav. (05 24–30)	18 sav. (05 02–08)	19 sav. (05 09–15)	20 sav. (05 16–22)	21 sav. (05 23–29)	savaitės ¹⁾	metų ²⁾	
Edam	Slovakija	5,21	5,34	5,37	5,38	5,32	-1,12	2,11	
Edam, 40–45 proc. s. m.	Čekija	3,74	4,70	5,04	5,40	4,92	-8,89	31,55	
Edam, 30 proc. s. m.		3,23	4,59	4,74	4,59	4,57	-0,44	41,49	
Emmental, 45–50 proc. s. m.		4,90	6,61	6,50	6,55	6,52	-0,46	33,06	
Gouda, 45–50 proc. s. m.		3,75	5,24	5,01	5,17	5,11	-1,16	36,27	
Edam		Lenkija	3,14	4,65	4,77	4,89	4,87	-0,41	55,10
Gouda	3,30		4,61	4,73	4,94	4,85	-1,82	46,97	
Cheddar	3,33		4,89	5,05	5,09	5,05	-0,79	51,65	
Emmental	3,66		5,03	5,19	5,12	5,05	-1,37	37,98	
Mozzarella	3,55		4,32	4,63	4,58	4,65	1,53	30,99	
Feta	2,37		3,21	3,26	3,25	3,32	2,15	40,08	
Pelėsiniai	5,07		5,28	5,21	5,28	5,45	3,22	7,50	
Cheddar	ES vidutinė kaina		3,12	3,73	3,73	4,26	4,26	0,00	36,54
Edam			3,26	4,64	4,81	4,83	4,78	-1,04	46,63
Gouda			3,29	4,49	4,56	4,60	4,60	0,00	39,82
Emmental		4,82	5,52	5,53	5,58	5,51	-1,25	14,32	
Cheddar(kilmės šalis Anglija)	Jungtinė	5,57	...	5,64	-	-	
Cheddar(kilmės šalis Airija)	Karalystė	5,57	...	5,64	-	-	

* kainos užsienio valstybėse (EUR) pateiktos pagal atitinkamos datos ECB valiutų kursą;

¹⁾ lyginant 2022 m. 21 savaitę su 20 savaitę; ²⁾ lyginant 2022 m. 21 savaitę su 2021 m. 21 savaitę;

... – nėra duomenų; ● – konfidencialūs duomenys.

Lietuvos duomenys pateikti pagal Pieno gaminių pardavimo savaitės ataskaitą PS-5.

Šaltiniai: ŽŪIKVC (LŽŪMPRI), AMI, EKI, LVAEI, EK, SZIF, PPA–ATIS

Pasaulinės kai kurių pieno gaminių kainos*, EUR/kg

Gaminių pavadinimas		Vidutinė kaina*						
JAV								
		2021	2022			pokytis, %		
		22 sav. (05 31–06 04)	19 sav. (05 09–13)	20 sav. (05 16–20)	21 sav. (05 23–27)	22 sav. (05 30–06 03)	savaitės ¹⁾	metų ²⁾
Sviestas, AA	CME	3,24	5,58	5,86	5,94	5,97	0,51	84,26
Sūris Cheddar, luitais		2,72	4,82	4,98	4,78	4,63	-3,14	70,22
LPM, Centrinis ir Rytų regionas, FOB		2,38	3,79	3,76	3,78	3,81	0,79	60,08
NPM, Nacionalinis vid., FOB		3,26	4,75	4,70	4,62	4,61	-0,22	41,41
Išrūgų milteliai, Centrinis regionas, FOB		1,15	1,28	1,24	1,19	1,18	-0,84	2,61
Vakarų Europoje, eksportui, FOB								
		2021	2022		pokytis, %			
		20–21 sav. (05 17–28)	18–19 sav. (05 02–13)	20–21 sav. (05 16–27)		2 savaitės ³⁾	metų ²⁾	
Sviestas, 82 % riebus		4,18	7,22	7,16		-0,83	71,29	
LPM		2,61	4,18	4,06		-2,87	55,56	
NPM		3,27	5,33	5,33		0,00	63,00	
Lydytas sviestas		4,82	8,23	8,17		-0,73	69,50	
Išrūgų milteliai		1,09	1,49	1,44		-3,36	32,11	
Okeanijos valstybėse, eksportui, FOB								
		2021	2022		pokytis, %			
		20–21 sav. (05 17–28)	18–19 sav. (05 02–13)	20–21 sav. (05 16–27)		2 savaitės ³⁾	metų ²⁾	
Sviestas, 82 % riebus		4,20	5,90	5,84		-0,16	33,54	
LPM		2,90	4,09	3,80		-1,65	47,00	
NPM		3,40	3,65	3,63		-4,19	14,41	
Sūris Cheddar		3,63	5,71	5,58		-0,34	56,76	

LPM – nugriebto pieno milteliai; NPM – nenugriebto pieno milteliai;

Šaltinis: USDA

* kainos užsienio valstybėse (EUR) pateiktos pagal atitinkamos datos ECB valiutų kursą;

¹⁾ lyginant dvi paskutiniąsias savaites;

²⁾ lyginant 2022 m. ir 2021 m. atitinkamų laikotarpių duomenis; ³⁾ lyginant 2022 m. 20–21 savaites su 18–19 savaitėmis.


Kai kurių Lietuvos įmonėse pagamintų pieno gaminių vidutinės pardavimo kainos* vidaus rinkoje, EUR/mat. vnt.

Gaminys	Kodas pagal TD 96/16/EB	Mat vnt.	2021	2022			Pokytis, %	
			balandis	vasaris	kovas	balandis	mėnesio ¹⁾	metų ²⁾
Geriamasis pienas, pasterizuotas, 2,5 % riebumo, išfasuotas po 0,9–1 l į plėvelės fasuotes	11511	l	0,43	0,53	0,57	0,59	3,51	37,21
Kefyras, 2,5 % riebumo, 0,9–1 kg plastikiniame maišelyje	14221	kg	0,43	0,51	0,53	0,55	3,77	27,91
Grietinė, 30 % riebumo, 330–500 g polistireno indelyje	14231n	kg	2,15	2,57	2,65	2,90	9,43	34,88
Sviestas, 82 % riebumo, 170–200 g pergamentiniame ar laminuotame popieriuje	231131n	kg	5,10	6,60	6,69	7,49	11,96	46,86
Varškė, liesa be priedų, išfasuota po 180–200 g	242621	kg	1,81	2,07	2,22	2,37	6,76	30,94
Varškės sūris, 22 % riebumo, be priedų	242611	kg	3,53	4,23	4,36	4,54	4,13	28,61
Gouda sūriai	24231	kg	●	4,47	4,61	●	-	-
Tilsit sūriai	24232	kg	4,16	5,14	5,20	5,44	4,62	30,77
Kietieji ilgai brandinti sūriai	2424	kg	8,16	7,88	8,15	8,69	6,63	6,50

¹⁾ lyginant 2022 m. balandžio mėn. su kovo mėn.;

Šaltinis: ŽŪIKVC (LŽŪMPRIŠ)

²⁾ lyginant 2022 m. balandžio mėn. su 2021 m. balandžio mėn.

* svertinės, gamintojų, be PVM.; ● – konfidencialūs duomenys.

Kai kurių Lietuvos įmonėse pagamintų pieno gaminių pardavimai vidaus rinkoje, t

Gaminys	Kodas pagal TD 96/16/EB	2021	2022			Pokytis, %	
		balandis	vasaris	kovas	balandis	mėnesio ¹⁾	metų ²⁾
Geriamasis pienas, pasterizuotas, 2,5 % riebumo, išfasuotas po 0,9–1 l į plėvelės fasuotes	11511	1 078,87	995,57	1 154,02	1 108,18	-3,97	2,72
Kefyras, 2,5 % riebumo, 0,9–1 kg plastikiniame maišelyje	14221	582,54	505,02	679,10	650,68	-4,18	11,70
Grietinė, 30 % riebumo, 330–500 g polistireno indelyje	14231n	751,43	648,17	709,03	603,26	-14,92	-19,72
Sviestas, 82 % riebumo, 170–200 g pergamentiniame ar laminuotame popieriuje	231131n	456,78	422,48	614,15	389,38	-36,60	-14,76
Varškė, liesa be priedų, išfasuota po 180–200 g	242621	104,28	85,53	82,84	83,57	0,88	-19,86
Varškės sūris, 22 % riebumo, be priedų	242611	87,38	70,31	91,29	80,56	-11,75	-7,80
Gouda sūriai	24231	●	154,67	189,60	●	-	-
Tilsit sūriai	24232	320,75	249,76	290,53	285,83	-1,62	-10,89
Kietieji ilgai brandinti sūriai	2424	59,12	68,34	76,69	77,06	0,48	30,35

¹⁾ lyginant 2022 m. balandžio mėn. su kovo mėn.;

Šaltinis: ŽŪIKVC (LŽŪMPRIŠ)

²⁾ lyginant 2022 m. balandžio mėn. su 2021 m. balandžio mėn.

● – konfidencialūs duomenys.

Kai kurių Lietuvos įmonėse pagamintų pieno gaminių vidutinės savaitinės pardavimo kainos¹⁾, EUR/kg

Gaminio pavadinimas	Gaminio kodas pagal Tarybos direktyvą 96/16/EB	Lietuvos rinkoje						Kitų ES valstybių ir trečiųjų šalių rinkose					
		2021		2022		pokytis, %		2021		2022		pokytis, %	
		22 sav. (05 31–06 06)	20 sav. (05 16–22)	21 sav. (05 23–29)	22 sav. (05 30–06 05)	savaitės ²⁾	metų ³⁾	22 sav. (05 31–06 06)	20 sav. (05 16–22)	21 sav. (05 23–29)	22 sav. (05 30–06 05)	savaitės ²⁾	metų ³⁾
Sviestas, 82 proc. riebumo	luitais	●	7,20	6,96	7,12	2,30	-	●	●	●	●	-	-
	fasuotas	5,28	8,10	7,82	7,72	-1,28	46,21	4,64	7,20	7,07	7,13	0,85	53,66
Sūriai													
Gouda	24231	●	5,75	●	●	-	-	●	5,57	5,34	●	-	-
Tilsit	24232	4,21	5,97	6,15	6,02	-2,11	42,99	●	5,51	5,50	●	-	-
Kietieji ilgai brandinti	2424	8,45	9,77	8,71	8,76	0,57	3,67	4,29	●	●	●	-	-

¹⁾ svertinės, gamintojų, be PVM;

²⁾ lyginant 2022 m. 22 savaitę su 21 savaitę;

³⁾ lyginant 2022 m. 22 savaitę su 2021 m. 22 savaitę;

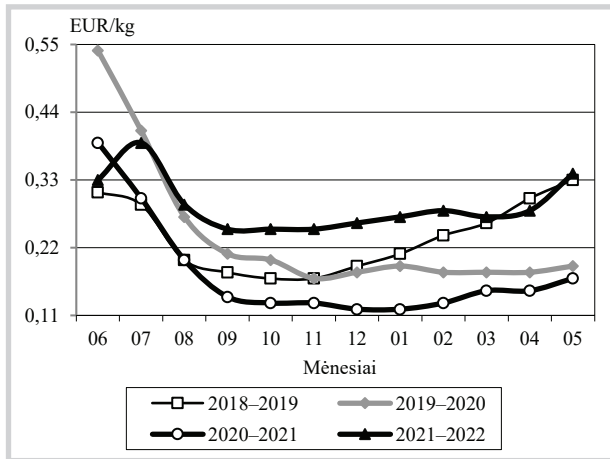
● – konfidencialūs duomenys.

Šaltinis: ŽŪIKVC (LŽŪMPRIŠ)



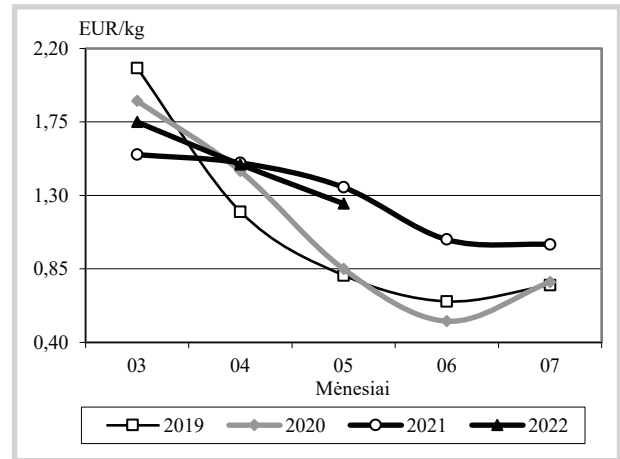
Bulvių, daržovių ir vaisių rinka

Bulvių vidutinės kainos (augintojų) Lietuvoje 2018–2022 m.



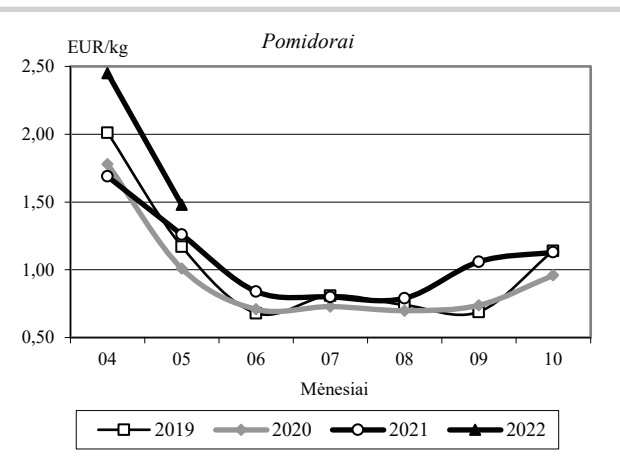
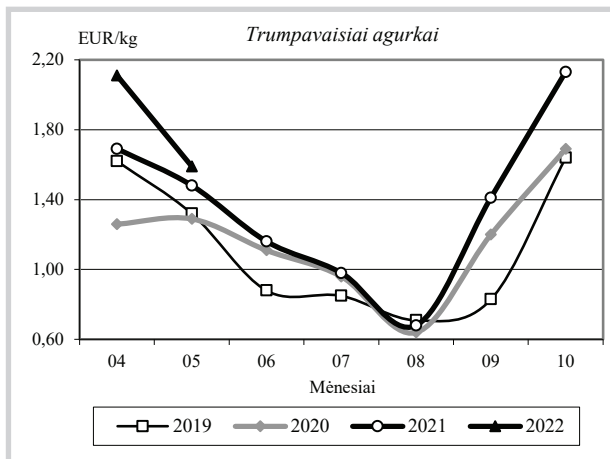
Šaltinis: ŽŪIKVC (LŽŪMPRIŠ)

Ilgavaisių agurkų vidutinės kainos (augintojų) Lietuvoje 2019–2022 m.



Šaltinis: ŽŪIKVC (LŽŪMPRIŠ)

Šiltnamių daržovių vidutinės kainos (augintojų) Lietuvoje 2019–2022 m.



Šaltinis: ŽŪIKVC (LŽŪMPRIŠ)

Bulvių ir daržovių vidutinės pardavimo kainos Lietuvos prekyniuose ūkiuose ir šiltnamiuose, EUR/kg (be PVM)*

Produkcija	Data	2021		2022				Pokytis, %					
		22 sav. (05 31–06 06)		20 sav. (05 16–22)		21 sav. (05 23–29)		22 sav. (05 30–06 05)		savaitės**		metų***	
		min.	maks.	min.	maks.	min.	maks.	min.	maks.	min.	maks.		
Bulvės		0,16	0,24	0,24	0,42	0,24	0,42	0,24	0,42	0,00	0,00	50,00	75,00
Morkos neplautos		0,20	0,32	0,30	0,40	0,30	0,40	0,30	0,40	0,00	0,00	50,00	25,00
Burokėliai		0,15	0,25	0,20	0,36	0,24	0,40	0,24	0,40	0,00	0,00	60,00	60,00
Svogūnų laiškai		2,20	4,50	3,20	6,00	3,00	6,00	3,00	6,00	0,00	0,00	36,36	33,33
Salotos		1,50	2,00	-	-	1,80	2,00	1,80	2,00	0,00	0,00	20,00	0,00
Salotos, vnt.		0,40	0,45	0,40	0,45	0,40	0,45	0,40	0,45	0,00	0,00	0,00	0,00
Aisbergo salotos		1,10	1,70	-	-	1,80	1,80	1,00	1,80	-44,44	0,00	-9,09	5,88
Špinatai		1,30	3,80	-	-	1,50	4,20	1,80	4,20	20,00	0,00	38,46	10,53
Prieskoninės žolelės		6,00	7,00	-	-	-	-	6,00	8,00	-	-	0,00	14,29
Prieskoninės žolelės, vnt.		0,95	1,00	0,95	1,00	0,95	1,00	0,95	1,00	0,00	0,00	0,00	0,00
Ilgavaisiai agurkai		1,10	1,20	1,15	1,20	1,15	1,20	1,15	1,20	0,00	0,00	4,55	0,00
Trumpavaisiai agurkai		1,35	1,60	1,50	1,65	1,35	1,55	1,15	1,50	-14,81	-3,23	-14,81	-6,25
Pomidorai		0,90	0,95	1,30	1,40	1,15	1,30	1,20	1,30	4,35	0,00	33,33	36,84
Rauginti kopūstai		0,80	1,00	1,00	1,30	1,00	1,30	1,00	1,30	0,00	0,00	25,00	30,00
Rauginti agurkai		1,00	1,40	1,70	1,80	1,70	1,80	1,70	1,80	0,00	0,00	70,00	28,57

* bulvių ir daržovių kainų skirtumą lemia kokybė, prekinis paruošimas, pateikiamos produkcijos dydžiai, kiekiai ir veislės, transporto išlaidos

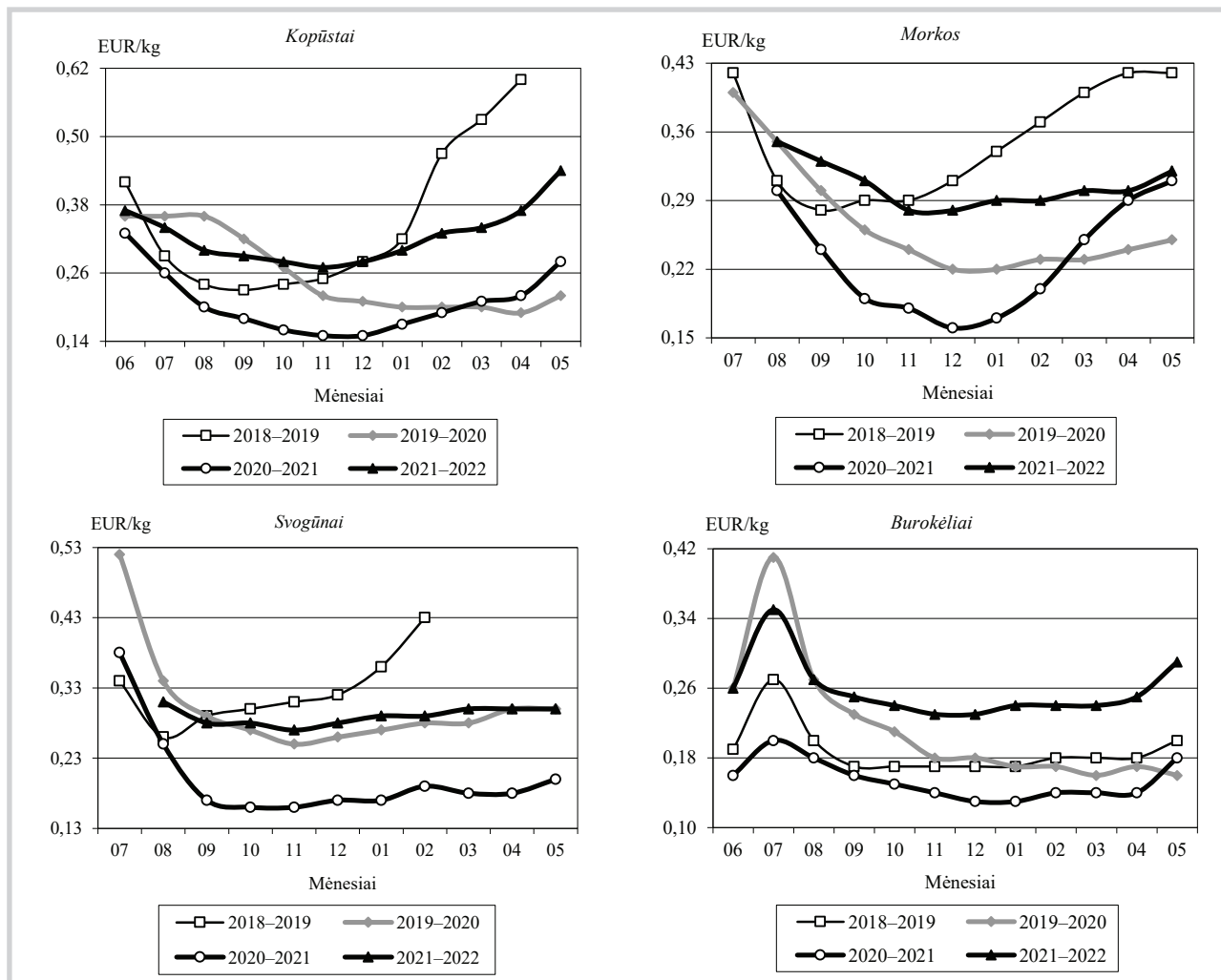
** lyginant 2022 m. 22 savaitę su 21 savaitę

*** lyginant 2022 m. 22 savaitę su 2021 m. 22 savaitę

Šaltinis: ŽŪIKVC (LŽŪMPRIŠ)



Daržovių vidutinės kainos (augintojų) Lietuvoje 2018–2022 m.



Bulvių, daržovių, vaisių ir uogų kainos* Lenkijos didmeninės prekybos bazėse 2022 05 30–2022 06 09, EUR/kg

Daržovės, vaisiai	Data	2022 05 30		2022 06 02		2022 06 06		2022 06 09		Pokytis**, %	
		min.	maks.	min.	maks.	min.	maks.	min.	maks.	min.	maks.
Bulvės		0,19	0,26	0,19	0,26	0,19	0,26	0,20	0,28	5,26	7,69
Šviežios bulvės		0,43	0,87	0,44	0,78	0,36	0,51	0,26	0,36	-27,78	-29,41
Morkos		0,24	0,28	0,22	0,26	0,22	0,26	0,20	0,26	-9,09	0,00
Burokėliai		0,30	0,37	0,31	0,39	0,30	0,37	0,31	0,37	3,33	0,00
Švieži burokėliai		-	-	-	-	0,87	0,87	0,65	0,87	-25,29	0,00
Svogūnai		0,22	0,28	0,22	0,28	0,22	0,28	0,22	0,28	0,00	0,00
Baltagūžiai kopūstai		0,39	0,43	0,39	0,48	0,39	0,48	0,39	0,48	0,00	0,00
Švieži baltagūžiai kopūstai		0,35	0,52	0,39	0,52	0,37	0,48	0,31	0,39	-16,22	-18,75
Kininiai kopūstai		0,54	0,65	0,54	0,65	0,54	0,65	0,39	0,61	-27,78	-6,15
Savojos kopūstai		0,61	0,78	0,61	0,78	0,61	0,78	0,61	0,79	0,00	1,28
Žiediniai kopūstai***		0,61	0,74	0,61	0,78	0,61	0,78	0,61	0,79	0,00	1,28
Trumpavaisiai agurkai		0,76	0,98	0,87	1,20	0,87	1,09	0,65	0,87	-25,29	-20,18
Pomidorai (47–57 mm)		1,19	1,26	1,20	1,27	1,02	1,09	0,87	0,98	-14,71	-10,09
Pomidorai (57–67 mm)		1,23	1,30	1,23	1,31	1,05	1,16	0,91	1,02	-13,33	-12,07
Pomidorai (67–82 mm)		1,26	1,34	1,27	1,34	1,09	1,23	0,95	1,05	-12,84	-14,63
Gūžinės salotos***		0,30	0,39	0,31	0,39	0,30	0,39	0,28	0,37	-6,67	-5,13
Aisbergo salotos***		0,60	0,81	0,44	0,65	0,44	0,65	0,44	0,65	0,00	0,00
Garbanotos salotos***		0,39	0,52	0,39	0,48	0,39	0,57	0,44	0,57	12,82	0,00
Desertiniai obuoliai	<i>Gala (65+ mm)</i>	0,30	0,35	0,31	0,35	0,30	0,35	0,31	0,35	3,33	0,00
	<i>Golden Delic. (70+mm)</i>	0,28	0,33	0,28	0,33	0,28	0,33	0,28	0,33	0,00	0,00
	<i>Šampion (70+ mm)</i>	0,26	0,28	0,26	0,28	0,26	0,28	0,26	0,28	0,00	0,00
Braškės		1,08	1,95	1,53	2,18	1,09	1,63	1,09	1,75	0,00	7,36
Trešnės		-	-	3,49	5,23	3,05	4,36	2,18	3,49	-28,52	-19,95

* 12–16 augintojų arba prekybininkų vidutinė kaina įvairiuose Lenkijos regionuose, parduodant dideliais kiekiais
 ** lyginant 2022 06 09 su 2022 06 06; *** vnt. kaina

Šaltinis: Fresh-market

Ekologiškų produktų rinka

Ekologiškai užaugintų galvijų skerdimų skaičius Lietuvoje 2022 m. I ketvirtį padidėjo. Šių metų I ketvirtį sertifikuotose įmonėse ir ūkiuose buvo paskersta 1 620 ekologiškai užaugintų galvijų ir pagaminta 505,87 t galvijienos skerdenų. Ekologiškai užaugintų galvijų skerdimų skaičius Lietuvoje 2022 m. I ketvirtį, palyginti su 2021 m. I ketvirčiu, padidėjo 33,44 proc. Paskerstų ekologiškai užaugintų galvijų skaičius 2022 m. I ketvirtį sudarė 4,57 proc. visų paskerstų galvijų Lietuvoje. Paskerstų supirktų, savų užaugintų ir atliekant skerdimo paslaugą ekologiškai užaugintų galvijų vidutinis skerdenos svoris šių metų I ketvirtį buvo didesnis 8,66 proc. nei galvijų, užaugintų įprastinės gamybos ūkiuose, ir sudarė 312,27 kg. Vidutinė ekologiškai

užaugintų galvijų supirkimo gyvojo svorio kaina 2022 m. I ketvirtį, palyginti su 2021 m. I ketvirčiu, padidėjo 33,73 proc. ir sudarė 176,51 EUR/100 kg (be PVM). Analizuojamu laikotarpiu vidutinė ekologiškai užaugintų galvijų supirkimo gyvojo svorio kaina buvo 6,69 proc. didesnė nei įprastinių galvijų. Šių metų I ketvirtį, palyginti su 2021 m. I ketvirčiu, vidutinė ekologiškai užaugintų galvijų supirkimo pagal skerdenas kaina padidėjo 26,90 proc. ir sudarė 345,07 EUR/100 kg (be PVM). Tai 22,12 proc. didesnė supirkimo pagal skerdenas kaina nei įprastinių galvijų.

Ekologiškų bulvių ir daržovių supirkimas 2022 m. I ketvirtį sumažėjo. Ekologiškų svogūnų supirkimas 2022 m. I ketvirtį, palyginti su 2021 m.

Paskerstų ekologiškai užaugintų galvijų skaičius, skerdenos svoris ir vidutinės supirkimo kainos Lietuvos įmonėse

	Mat. vnt.	2021			2022			Pokytis, %	
		balandis	vasaris	kovas	balandis	mėnesio*	metų**		
Paskerstų galvijų skaičius	vnt.	579	424	776	640	-17,53	10,54		
Vidutinis galvijų skerdenos svoris	kg	298,20	283,68	327,78	320,14	-2,33	7,36		
Vidutinė supirkimo kaina	gyvojo svorio	EUR/100 kg	135,07	169,48	187,76	211,84	12,82	56,84	
	skerdenų svorio	(be PVM)	273,16	315,23	370,62	404,98	9,27	48,26	

* lyginant 2022 m. balandžio mėn. su kovo mėn.; ** lyginant 2022 m. balandžio mėn. su 2021 m. balandžio mėn. Šaltinis: ŽŪIKVC (LŽŪMPRIŠ)

Ekologiškų maisto produktų vidutinės mažmeninės kainos Lietuvos prekybos tinklų parduotuvėse, EUR/mat. vnt.

Produktas	Mata- vimo vnt.	Vidutinė svertinė kaina, EUR/mat. vnt.			Pokytis, %				
		2021		2022		mėnesio*	metų**		
		gegužė	balandis	gegužė	balandis				
Geriamasis pienas	2,5 % riebumo, pasterizuotas, be priedų (kvapiųjų medžiagų, Ca, vitaminų ir pan.)	0,9–1 l PET butelyje	1 l	1,52	1,69	1,76	4,14	15,79	
Grietinė	25–30 % riebumo	300–400 g polistireno indelyje	1 kg	5,81	7,26	7,66	5,51	31,84	
Jogurtas	natūralus, išskyrus geriamąjį dietinį su priedais	300–380 g polistireno indelyje	1 kg	3,84	5,01	5,55	10,78	44,53	
			1 kg	4,24	5,49	5,93	8,01	39,86	
Varškės sūris	13 % riebumo, be priedų (džiovintų vaisių ir kt.)	fasuotas	1 kg	9,78	12,09	12,75	5,46	30,37	
Varškė	9 % riebumo, be priedų	250–400 g laminuotame popieriuje arba plastikiniame maišelyje	1 kg	6,05	7,44	8,02	7,80	32,56	
Vištų kiaušiniai	L kategorijos	įpakuoti į popierines arba plastikines pakuotes	10 vnt.	3,89	3,89	3,89	0,00	0,00	
			10 vnt.	3,69	3,67	3,74	1,91	1,36	
Miltai	kvietiniai ruginiai	lietuviški	popierinėje pakuotėje	1 kg	1,32	1,94	2,28	17,53	72,73
				1 kg	1,32	1,88	2,04	8,51	54,55
Duona	tamsi, be priedų šviesi, be priedų	lietuviška	popierinėje arba plastikinėje pakuotėje	1 kg	2,71	3,60	3,61	0,28	33,21
				1 kg	-	3,57	3,36	-5,88	-
Aliejus	rapsų, maistinis	importuotas	1 l	6,65	6,93	7,04	1,59	5,86	
Grikių kruopos	neskaldytos	lietuviškos importuotos	popierinėje arba plastikinėje pakuotėje	1 kg	5,32	5,48	5,57	1,64	4,70
				1 kg	5,61	6,00	6,03	0,50	7,49
Bulvės	lietuviškos, II klasės	neplautos	fasuotos	1 kg	-	1,21	•	-	-
				1 kg	0,99	•	•	-	-
Burokėliai	lietuviški	fasuoti	1 kg	1,58	1,50	1,53	2,00	-3,16	
			1 kg	1,15	1,53	1,55	1,31	34,78	
Morkos	lietuviškos importuotos	plautos	fasuotos	1 kg	-	1,91	1,86	-2,62	-
				1 kg	-	1,91	1,99	0,00	0,00
Baltagūžiai kopūstai	lietuviški	fasuoti	1 kg	0,99	•	-	-	-	
Geltonieji svogūnai	lietuviški importuoti	fasuoti	1 kg	-	•	•	-	-	
			1 kg	-	•	•	-	-	
Bananai		fasuoti	1 kg	1,99	1,99	1,99	0,00	0,00	

* lyginant 2022 m. gegužės mėn. su balandžio mėn.; ** lyginant 2022 m. gegužės mėn. su 2021 m. gegužės mėn.; • – konfidencialūs duomenys Pastaba. Kainos registruojamos Vilniaus, Kauno, Klaipėdos, Panevėžio, Šiaulių, Alytaus ir Marijampolės miestų „Maxima“, „Iki“, „Rimi“, „Norfa“ ir „Lidl“ prekybos tinklų parduotuvėse. Nuo 2020 m. spalio 26 d. iki 2021 m. liepos 4 d. infomacija parengta pagal UAB „Lidl Lietuva“, UAB „Maxima LT“, UAB „Palink“, UAB „Rimi Lietuva“, UAB „Norfos mažmena“ prekybos tinklų pateiktus duomenis, atitinkamų interneto svetainių ir kitų šaltinių informaciją.

Šaltinis: ŽŪIKVC (LŽŪMPRIŠ)

I ketvirčiu, sumažėjo 48,91 proc., baltagūžių kopūstų – 45,70 proc., morkų – 26,38 proc., bulvių – 3,00 proc., o burokėlių padidėjo 1,10 proc. Analizuojamu laikotarpiu ekologiškų burokėlių šviežiam vartojimui kaina sumažėjo 44,74 proc., bulvių – 19,05 proc., svogūnų – 3,61 proc., baltagūžių kopūstų padidėjo 40,00 proc., o morkų kaina nekito. 2022 m. I ketvirtį ekologiškų bulvių supirkimo šviežiam vartojimui

kaina sudarė 0,34 EUR/kg, baltagūžių kopūstų – 0,77 EUR/kg, burokėlių – 0,21 EUR/kg, morkų – 0,47 EUR/kg, svogūnų – 0,80 EUR/kg. Ekologiškų bulvių supirkimo šviežiam vartojimui kaina šių metų I ketvirtį buvo 21,43 proc. didesnė nei įprastinių bulvių, morkų – 62,07 proc., baltagūžių kopūstų ir svogūnų – daugiau nei du kartus, o burokėlių mažesnė 12,50 proc.

Šaltinis: ŽŪIKVC (LŽŪMPRIS)

Žalio natūralaus riebumo ekologiško pieno supirkimas iš Lietuvos pieno gamintojų

	2021		2022				Pokytis, %					
	balandis		vasaris		kovas		balandis		mėnesio**		metų***	
	kiekis, t	kaina*, EUR/t	kiekis, t	kaina*, EUR/t	kiekis, t	kaina*, EUR/t	kiekis, t	kaina*, EUR/t	kiekio	kainos	kiekio	kainos
Supirktas pienas	3 487,75	369,13	2 938,53	470,07	3 167,37	500,63	3 246,82	529,30	2,51	5,73	-6,91	43,39

* vidutinė svertinė Lietuvos ekologiško pieno gamintojams mokama kaina (be PVM)

Šaltinis: ŽŪIKVC (LŽŪMPRIS)

** lyginant 2022 m. balandžio mėn. su kovo mėn.; *** lyginant 2022 m. balandžio mėn. su 2021 m. balandžio mėn.

Kai kurių ekologiškų pieno gaminių gamyba Lietuvos pieno perdirbimo įmonėse, kg

Gaminių pavadinimas	2021		2022		Pokytis, %	
	balandis	vasaris	kovas	balandis	mėnesio*	metų**
Geriamasis pienas	326 503	•	•	•	-	-
Jogurtas (be priedų)	89 290	75 855	•	•	-	-
Rūgpienis ir kiti rūgštieji gėrimai	30 837	25 878	•	•	-	-
Grietinė	•	•	16 481	22 299	35,30	-
Švieži (nebrandinti arba nekonservuoti) sūriai	44 935	14 435	15 652	13 585	-13,21	-69,77
Varškė	62 840	69 664	62 567	54 289	-13,23	-13,61

* lyginant 2022 m. balandžio mėn. su kovo mėn.; ** lyginant 2022 m. balandžio mėn. su 2021 m. balandžio mėn. • – Šaltinis: ŽŪIKVC (LŽŪMPRIS) konfidencialūs duomenys

Kai kurių Lietuvos įmonėse pagamintų ekologiškų pieno gaminių pardavimai vidaus rinkoje, kg

Gaminių pavadinimas	2021		2022		Pokytis, %	
	balandis	vasaris	kovas	balandis	mėnesio*	metų**
Geriamasis pienas	279 732	•	•	•	-	-
Jogurtas (be priedų)	92 081	77 028	•	•	-	-
Rūgpienis ir kiti rūgštieji gėrimai	30 622	25 022	•	•	-	-
Grietinė	•	•	26 846	19 977	-25,59	-
Švieži (nebrandinti arba nekonservuoti) sūriai	16 557	14 341	14 344	14 086	-1,80	-14,92
Varškė	64 667	60 040	70 706	55 494	-21,51	-14,18

* lyginant 2022 m. balandžio mėn. su kovo mėn.; ** lyginant 2022 m. balandžio mėn. su 2021 m. balandžio mėn. Šaltinis: ŽŪIKVC (LŽŪMPRIS) • – konfidencialūs duomenys

Kai kurių Lietuvos įmonėse pagamintų ekologiškų pieno gaminių vidutinės pardavimo kainos* vidaus rinkoje, EUR/kg

Gaminių pavadinimas	2021		2022		Pokytis, %	
	balandis	vasaris	kovas	balandis	mėnesio**	metų***
Geriamasis pienas	0,74	•	•	•	-	-
Jogurtas (be priedų)	2,12	2,42	•	•	-	-
Rūgpienis ir kiti rūgštieji gėrimai	0,76	0,93	•	•	-	-
Grietinė	•	•	3,43	3,77	9,91	-
Švieži (nebrandinti arba nekonservuoti) sūriai	5,15	5,99	6,28	6,64	5,73	28,93
Varškė	3,44	4,01	4,03	4,38	8,68	27,33

* kainos svertinės, gamintojų, be PVM; ** lyginant 2022 m. balandžio mėn. su kovo mėn.; *** lyginant 2022 m. balandžio mėn. su 2021 m. balandžio mėn. Šaltinis: ŽŪIKVC (LŽŪMPRIS) • – konfidencialūs duomenys

Ekologiškų grūdų supirkimo iš augintojų kainos Vokietijoje 2021–2022 m. balandžio mėn., EUR/t (be PVM)

Grūdai		2021		2022		Pokytis, %	
		balandis	kovas	balandis	mėnesio*	metų**	
Rugiai	maistiniai	287,62	413,15	455,14	10,16	58,24	
	pašariniai	-	398,22	442,81	11,20	-	
Kviečiai	maistiniai	394,18	535,00	544,17	1,71	38,05	
	pašariniai	355,15	464,51	504,64	8,64	42,09	
	spelta	792,08	492,38	507,37	3,04	-35,94	
Miežiai	pašariniai	287,37	429,32	466,68	8,70	62,40	
Avižos	maistinės	343,34	375,65	402,09	7,04	17,11	
	pašarinės	231,64	331,45	374,28	12,92	61,58	
Kvietrugiai	pašariniai	281,75	404,28	463,71	14,70	64,58	
Žirniai		464,23	604,74	665,28	10,01	43,31	
Pupos		474,07	606,41	669,91	10,47	41,31	

* lyginant 2022 m. balandžio mėn. su kovo mėn.; ** lyginant 2022 m. balandžio mėn. su 2021 m. balandžio mėn.

Šaltinis: AMI

Pastaba. Vidutinės kainos apskaičiuojamos mažmeninės prekybos centruose, pigesnių prekių bei specializuotose parduotuvėse.

Ekologiškų grūdų ir rapsų supirkimo iš augintojų kiekiai Lietuvoje, t

	2021		2022		Pokytis, %	
	balandis	vasaris***	kovas***	balandis	mėnesio*	metų**
Kviečiai	575,27	2 432,56	878,35	902,76	2,78	56,93
I klasė	●	●	106,86	●	-	-
II klasė	●	1 656,89	●	166,63	-	-
III klasė	●	●	●	-	-	-
IV klasė	●	561,85	130,38	297,36	128,07	-
spelta	239,67	●	358,72	436,78	21,76	82,24
Rugiai	938,07	231,07	383,27	●	-	-
I klasė	326,34	●	265,68	●	-	-
II klasė	611,73	●	●	●	-	-
Miežiai	-	-	●	-	-	-
Avižos	1 353,81	1 814,63	2 090,82	1 214,38	-41,92	-10,30
Grikiiai	257,60	●	145,83	73,43	-49,65	-71,49
Kvietrugiai	-	●	●	●	-	-
Žirniai	305,30	128,02	44,00	81,06	84,24	-73,45
Pupos	-	●	286,63	●	-	-
Rapsai	●	-	●	●	-	-

* lyginant 2022 m. balandžio mėn. su kovo mėn.; ** lyginant 2022 m. balandžio mėn. su 2021 m. balandžio mėn. Šaltinis: ŽŪIKVC (LŽŪMPRIŠ)
 *** patikslinti duomenys; ● – konfidencialūs duomenys

Ekologiškų grūdų ir rapsų supirkimo kainos (iš augintojų ir kitų vidaus rinkos ūkio subjektų) Lietuvoje, EUR/t (be PVM)

	2021		2022				Pokytis, %					
	balandis		vasaris		kovas		balandis		mėnesio***		metų****	
	be NP*	su NP**	be NP*	su NP**	be NP*	su NP**	be NP*	su NP**	be NP*	su NP**	be NP*	su NP**
Kviečiai	382,49	392,49	382,42	382,42	372,58	372,58	371,92	371,92	-0,18	-0,18	-2,76	-5,24
I klasė	●	●	●	●	321,47	321,47	●	●	-	-	-	-
II klasė	208,56	208,55	399,46	399,46	●	●	409,57	409,57	-	-	96,38	96,39
III klasė	●	●	●	●	●	●	-	-	-	-	-	-
IV klasė	214,54	214,54	326,36	326,36	342,70	342,70	347,79	347,79	1,48	1,48	62,11	62,11
spelta	767,23	767,23	●	●	369,18	369,18	391,77	391,77	6,12	6,12	-48,94	-48,94
Rugiai	159,00	159,00	258,75	258,75	277,73	277,73	●	●	-	-	-	-
I klasė	187,43	187,43	●	●	277,25	277,25	●	●	-	-	-	-
II klasė	146,24	146,24	●	●	●	●	●	●	-	-	-	-
Miežiai	-	-	●	●	●	●	●	●	-	-	-	-
Avižos	199,50	199,50	217,62	217,62	234,47	234,47	242,38	242,38	3,37	3,37	21,49	21,49
Grikiiai	839,43	839,43	●	●	876,19	874,09	976,85	967,75	11,49	10,71	16,37	15,29
Kvietrugiai	-	-	●	●	●	●	●	●	-	-	-	-
Žirniai	323,19	323,19	477,55	477,55	468,44	468,44	523,01	523,01	11,65	11,65	61,82	61,82
Pupos	-	-	●	●	408,65	408,65	473,44	473,44	15,85	15,85	-	-
Rapsai	●	●	●	●	●	●	●	●	-	-	-	-

* kaina be nuoskaitų (prieš valymą ir džiovinimą) ir priemokų; ** kaina su nuoskaitomis (po valymo ir džiovinimo) ir priemokomis;
 *** lyginant 2022 m. balandžio mėn. su kovo mėn.; **** lyginant 2022 m. balandžio mėn. su 2021 m. balandžio mėn.

● – konfidencialūs duomenys

Šaltinis: ŽŪIKVC (LŽŪMPRIŠ)

Ekologiškų grūdų ir rapsų eksportas iš Lietuvos

	Kiekis, t			Pokytis, %		Kaina, EUR/t (be PVM)			Pokytis, %	
	2021		2022	mėnesio*		2021		2022	mėnesio*	
	balandis	kovas	balandis	mėnesio*	metų**	balandis	kovas	balandis	mėnesio*	metų**
Kviečiai	4 907,96	8 893,04	2 255,72	-74,64	-54,04	302,44	386,99	394,98	2,07	30,60
I klasė	●	603,83	●	-	-	●	370,01	●	-	-
II klasė	1 323,15	●	356,36	-	-73,07	275,63	●	397,72	-	44,29
III klasė	●	176,32	-	-	-	●	295,00	-	-	-
IV klasė	479,10	2 318,22	728,06	-68,59	51,96	197,93	388,54	346,48	-10,82	75,05
spelta	240,45	422,26	413,50	-2,07	71,97	911,13	409,65	430,99	5,21	-52,70
Rugiai	432,63	254,61	319,62	25,53	-26,12	177,37	334,78	372,61	11,30	110,08
I klasė	●	●	189,18	-	-	●	●	360,62	-	-
II klasė	329,41	●	●	-	-	172,39	●	●	-	-
Miežiai	●	-	-	-	-	●	-	-	-	-
Avižos	3 662,34	3 350,79	2 822,96	-15,75	-22,92	251,85	272,88	287,52	5,37	14,16
Grikiiai	415,40	371,41	351,59	-5,34	-15,36	924,09	1 099,43	1 160,93	5,59	25,63
Kvietrugiai	-	●	-	-	-	-	●	-	-	-
Žirniai	585,87	710,65	460,69	-35,17	-21,37	407,65	377,48	454,34	20,36	11,45
Pupos	●	424,35	382,94	-9,76	-	●	403,85	406,31	0,61	-
Rapsai	-	428,57	●	-	-	-	902,41	●	-	-

* lyginant 2022 m. balandžio mėn. su kovo mėn.; ** lyginant 2022 m. balandžio mėn. su 2021 m. balandžio mėn. Šaltinis: ŽŪIKVC (LŽŪMPRIŠ)

● – konfidencialūs duomenys



Maisto produktų mažmeninė rinka

Pieno produktų vidutinės mažmeninės kainos Lietuvos didžiųjų prekybos tinklų (DPT) parduotuvėse*
2021–2022 m. 23 sav. (2021 06 09–2022 06 10)

Produktas					Matavimo vnt.	Vidutinė svertinė kaina, EUR/mat. vnt.				Pokytis, %			
							2021		2022		savaitės savaitės **	mėnesio mėnesio ***	metų metų ****
							23 sav.	19 sav.	22 sav.	23 sav.			
Geriamasis pienas	pasterizuotas, be priedų (kvapiųjų medžiagų, Ca, vitaminų ir pan.), 0,9–1 l pakuotėje	2,5 % riebumo	tetrapake		1 l	be akcijų	0,91	1,35	1,40	1,40	0,00	3,70	53,85
				<i>DPT privačių prekęs ženklų</i>	1 l	akcinė	0,85	1,10	1,10	1,10	0,00	0,00	29,41
			plastikiniame maišelyje	1 l	be akcijų	0,94	1,21	1,21	1,21	0,00	0,00	28,72	
			1 l	<i>DPT privačių prekęs ženklų</i>	1 l	be akcijų	0,41	0,64	0,70	0,72	2,86	12,50	75,61
		3,5 % riebumo	tetrapake		1 l	be akcijų	1,05	1,50	1,51	1,51	0,00	0,67	43,81
				<i>DPT privačių prekęs ženklų</i>	1 l	akcinė	0,85	1,21	1,19	1,24	4,20	2,48	45,88
	plastikiniame maišelyje		1 l	be akcijų	0,89	0,99	0,99	0,99	0,00	0,00	11,24		
	apdorotas ultraaukšta temperatūra (UAT)	2–2,5 % riebumo	tetrapake		1 l	be akcijų	1,18	1,47	1,50	1,56	4,00	6,12	32,20
				<i>DPT privačių prekęs ženklų</i>	1 l	akcinė	-	1,45	-	-	-	-	-
				1 l	be akcijų	0,65	0,85	0,85	0,85	0,00	0,00	30,77	
		3–3,5 % riebumo	tetrapake		1 l	be akcijų	1,16	1,57	1,59	1,65	3,77	5,10	42,24
				<i>DPT privačių prekęs ženklų</i>	1 l	be akcijų	0,69	0,90	0,89	0,89	0,00	-1,11	28,99
			1 l	akcinė	-	0,79	-	-	-	-	-		
Kefyras	2,5 % riebumo, 0,9–1 kg pakuotėje	plastikiniame maišelyje		1 kg	be akcijų	0,92	1,43	1,43	1,43	0,00	0,00	55,43	
			<i>DPT privačių prekęs ženklų</i>	1 kg	be akcijų	0,60	0,76	0,76	0,78	2,63	2,63	30,00	
			1 kg	akcinė	0,57	-	-	-	-	-	-		
	tetrapake		1 kg	be akcijų	1,07	1,57	1,62	1,63	0,62	3,82	52,34		
		<i>DPT privačių prekęs ženklų</i>	1 kg	akcinė	0,97	1,26	1,33	1,32	-0,75	4,76	36,08		
			1 kg	be akcijų	0,81	1,18	1,29	1,29	0,00	9,32	59,26		
	1 kg	akcinė	-	-	0,99	1,06	7,07	-	-				
Grietinė	30 % riebumo	330–500 g polistireno indelyje		1 kg	be akcijų	4,28	6,10	5,85	5,91	1,03	-3,11	38,08	
			<i>DPT privačių prekęs ženklų</i>	1 kg	akcinė	3,21	4,35	4,93	4,95	0,41	13,79	54,21	
			1 kg	be akcijų	2,68	4,23	4,38	4,40	0,46	4,02	64,18		
	10–15 % riebumo	330–500 g polistireno indelyje		1 kg	be akcijų	2,96	4,12	4,30	4,38	1,86	6,31	47,97	
			<i>DPT privačių prekęs ženklų</i>	1 kg	akcinė	-	3,91	-	-	-	-	-	
			1 kg	be akcijų	2,17	2,56	2,63	2,65	0,76	3,52	22,12		
	1 kg	akcinė	1,64	-	-	1,73	-	-	5,49				
Varškės sūris	be priedų (džiovintų vaisių ir kt.)	22 % riebumo	supakuotas		1 kg	be akcijų	6,86	9,44	10,49	10,49	0,00	11,12	52,92
				<i>DPT privačių prekęs ženklų</i>	1 kg	akcinė	5,86	-	-	-	-	-	-
		13–15 % riebumo	supakuotas		1 kg	be akcijų	6,16	7,31	7,31	8,24	12,72	12,72	33,77
	<i>DPT privačių prekęs ženklų</i>			1 kg	akcinė	5,95	-	-	-	-	-	-	
			1 kg	be akcijų	4,35	5,47	5,90	6,34	7,46	15,90	45,75		
	Jogurtas	natūralus su priedais	išskyrus geriamąjį dietinį	200–380 g polistireno indelyje		1 kg	be akcijų	2,19	3,49	3,66	3,58	-2,19	2,58
					1 kg	be akcijų	3,13	3,94	3,98	3,98	0,00	1,02	27,16

lentelės tęsinys 30 psl.



Produktas			Matavimo vnt.	Vidutinė svertinė kaina, EUR/mat. vnt.				Pokytis, %				
					2021		2022		savaitės **	mėnesio ***	metų ****	
					23 sav.	19 sav.	22 sav.	23 sav.				
Sviestas	82 % riebumo	170–200 g pergamentiniame arba laminuotame popieriuje	1 kg	be akcijų	10,48	13,66	14,37	14,41	0,28	5,49	37,50	
				akcinė	6,03	10,73	11,11	10,26	-7,65	-4,38	70,15	
<i>DPT privačių prekių ženklų</i>	1 kg		be akcijų	6,62	9,10	9,35	9,54	2,03	4,84	44,11		
akcinė	5,45		8,01	-	9,33	-	16,48	71,19				
Tepusis riebalų mišinys	ne daugiau kaip 15 % augalinių riebalų	380–400 g skardinėje pakuotėje	1 kg	be akcijų	8,19	11,04	11,41	11,57	1,40	4,80	41,27	
Saldintas sutirštintas pienas	8 % riebumo		1 kg	be akcijų	4,14	5,23	5,26	5,28	0,38	0,96	27,54	
Varškė	be priedų	9 % riebumo	180–200 g laminuotame popieriuje arba plastikiniame maišelyje	1 kg	be akcijų	4,40	6,19	6,21	6,21	0,00	0,32	41,14
				<i>DPT privačių prekių ženklų</i>	1 kg	be akcijų	3,28	4,48	4,56	4,67	2,41	4,24
		liesa	1 kg	be akcijų	4,03	5,59	5,66	5,66	0,00	1,25	40,45	
			<i>DPT privačių prekių ženklų</i>	1 kg	be akcijų	2,84	4,31	4,42	4,51	2,04	4,64	58,80
Fermen- tinis sūris	Gouda, nesupjaustytas riekelėmis	supakuotas	1 kg	be akcijų	6,95	11,12	11,38	11,84	4,04	6,47	70,36	
			<i>DPT privačių prekių ženklų</i>	1 kg	be akcijų	5,45	8,21	8,24	8,56	3,88	4,26	57,06
	Kietasis, nesupjaustytas riekelėmis		1 kg	be akcijų	14,08	15,49	16,03	16,19	1,00	4,52	14,99	
	Tilsit, nesupjaustytas riekelėmis		1 kg	be akcijų	7,84	10,90	11,20	11,62	3,75	6,61	48,21	
<i>DPT privačių prekių ženklų</i>	1 kg	be akcijų	6,09	8,07	7,80	7,98	2,31	-1,12	31,03			

Mėsos produktų vidutinės mažmeninės kainos Lietuvos didžiųjų prekybos tinklų (DPT) parduotuvėse* 2021–2022 m. 23 sav. (2021 06 09–2022 06 10)

Produktas			Matavimo vnt.	Vidutinė svertinė kaina, EUR/mat. vnt.				Pokytis, %				
					2021		2022		savaitės **	mėnesio ***	metų ****	
					23 sav.	19 sav.	22 sav.	23 sav.				
Kiauliena	šviežia, atšaldyta	supakuota arba nesupakuota	1 kg	be akcijų	3,55	3,63	3,62	3,62	0,00	-0,28	1,97	
			1 kg	be akcijų	3,54	4,02	4,22	4,31	2,13	7,21	21,75	
			1 kg	be akcijų	5,82	6,00	5,98	5,99	0,17	-0,17	2,92	
			1 kg	be akcijų	5,84	6,16	6,06	5,96	-1,65	-3,25	2,05	
			1 kg	be akcijų	4,49	4,62	4,62	4,62	0,00	0,00	2,90	
			1 kg	be akcijų	3,07	3,30	3,62	3,65	0,83	10,61	18,89	
Galvijiena	šviežia, atšaldyta	supakuota arba nesupakuota	1 kg	be akcijų	-	-	7,81	7,99	2,30	-	-	
			1 kg	be akcijų	7,09	8,91	8,98	8,97	-0,11	0,67	26,52	
			1 kg	be akcijų	9,54	9,91	10,96	10,88	-0,73	9,79	14,05	
Dešra	kiaulienos ir (arba) jautienos, ir (arba) vištienos, aukščiausios rūšies	virtos dešrelės	supakuotos	1 kg	be akcijų	5,53	7,34	7,45	7,47	0,27	1,77	35,08
				akcinė	-	5,53	5,50	6,26	13,82	13,20	-	
		<i>DPT privačių prekių ženklų</i>	1 kg	be akcijų	3,55	3,62	3,78	3,79	0,26	4,70	6,76	
			akcinė	4,65	6,70	6,87	6,87	0,00	2,54	47,74		
		virtos dešros	supakuotos	1 kg	be akcijų	-	5,07	5,09	4,47	-12,18	-11,83	-
				<i>DPT privačių prekių ženklų</i>	1 kg	be akcijų	2,73	2,95	3,24	3,40	4,94	15,25
		šaltai rūkyta	supakuota	1 kg	be akcijų	14,62	15,68	15,76	15,76	0,00	0,51	7,80
				akcinė	-	-	14,24	15,64	9,83	-	-	
		<i>DPT privačių prekių ženklų</i>	1 kg	be akcijų	11,11	9,45	10,16	10,19	0,30	7,83	-8,28	
			akcinė	5,69	-	-	7,96	-	-	39,89		
karštai rūkyta	supakuota	1 kg	be akcijų	9,08	10,19	10,44	10,50	0,57	3,04	15,64		
		akcinė	6,77	-	9,25	8,91	-3,68	-	31,61			
<i>DPT privačių prekių ženklų</i>	1 kg	be akcijų	3,36	4,27	4,34	4,39	1,15	2,81	30,65			
	akcinė	-	-	2,82	-	-	-	-				
Mėsos konservai	troškinta kiauliena	230–325 g skardinėje pakuotėje	1 kg	be akcijų	6,05	8,27	8,23	7,90	-4,01	-4,47	30,58	
			1 kg	be akcijų	7,35	10,47	10,64	10,76	1,13	2,77	46,39	



**Grūdų produktų vidutinės mažmeninės kainos Lietuvos didžiųjų prekybos tinklų (DPT) parduotuvėse*
2021–2022 m. 23 sav. (2021 06 09–2022 06 10)**

Produktas			Matavi- mo vnt.		Vidutinė svertinė kaina, EUR/mat. vnt.				Pokytis, %			
					2021	2022			savaitės **	mėnesio ***	metų ****	
					23 sav.	19 sav.	22 sav.	23 sav.				
Kvietiniai miltai	ekstra rūšies (405 B–F)	0,9–1 kg popierinėje pakuotėje		1 kg	be akcijų	1,02	1,46	1,46	1,45	-0,68	-0,68	42,16
			<i>DPT privačių prekės ženklų</i>	1 kg	be akcijų	0,79	1,30	1,27	1,27	0,00	-2,31	60,76
		1,75–2,2 kg popierinėje pakuotėje		1 kg	be akcijų	0,89	1,29	1,35	1,37	1,48	6,20	53,93
			<i>akcinė</i>	0,75	-	-	-	-	-	-	-	-
	aukščiausios rūšies (550 B–F)	0,9–1 kg popierinėje pakuotėje		1 kg	be akcijų	0,99	1,20	1,33	1,33	0,00	10,83	34,34
			<i>akcinė</i>	0,76	-	-	-	-	-	-	-	
		1,75–2,2 kg popierinėje pakuotėje	<i>DPT privačių prekės ženklų</i>	1 kg	be akcijų	0,56	0,69	0,69	0,69	0,00	0,00	23,21
				1 kg	be akcijų	0,78	1,08	1,08	1,11	2,78	2,78	42,31
Duona	tamsi	popierinėje arba plastikinėje pakuotėje		1 kg	be akcijų	1,74	2,49	2,49	2,55	2,41	2,41	46,55
			<i>akcinė</i>	-	1,48	1,55	1,98	27,74	33,78	-		
	<i>DPT privačių prekės ženklų</i>		1 kg	be akcijų	0,67	1,02	1,07	1,06	-0,93	3,92	58,21	
			1 kg	be akcijų	1,38	2,01	1,97	2,00	1,52	-0,50	44,93	
	šviesi		<i>akcinė</i>	-	1,29	1,64	1,54	-6,10	19,38	-		
			<i>DPT privačių prekės ženklų</i>	1 kg	be akcijų	0,77	1,11	1,18	1,15	-2,54	3,60	49,35
	batonas			1 kg	be akcijų	1,53	2,21	2,21	2,26	2,26	2,26	47,71
			<i>akcinė</i>	1,21	1,80	2,03	1,84	-9,36	2,22	52,07		
<i>DPT privačių prekės ženklų</i>	1 kg	be akcijų	0,79	1,06	1,15	1,20	4,35	13,21	51,90			
Ryžiai	be specialių priedų, plikyti	popierinėje arba plastikinėje pakuotėje		1 kg	be akcijų	2,31	2,55	2,56	2,78	8,59	9,02	20,35
		<i>DPT privačių prekės ženklų</i>	1 kg	be akcijų	1,43	1,62	1,62	1,62	0,00	0,00	13,29	
Makaronai	spagečiai, plonieji, forminiai ir kt.	plastikinėje pakuotėje		1 kg	be akcijų	1,54	2,46	2,70	2,80	3,70	13,82	81,82
			<i>akcinė</i>	1,02	-	-	-	-	-	-	-	
<i>DPT privačių prekės ženklų</i>	1 kg	be akcijų	0,66	1,27	1,38	1,39	0,72	9,45	110,61			
	<i>akcinė</i>	-	-	1,30	1,21	-6,92	-	-				
Grikių kruopos	neskaldytos	popierinėje arba plastikinėje pakuotėje		1 kg	be akcijų	2,77	4,56	4,53	4,51	-0,44	-1,10	62,82
			<i>akcinė</i>	2,02	2,99	2,90	2,86	-1,38	-4,35	41,58		
<i>DPT privačių prekės ženklų</i>	1 kg	be akcijų	1,87	3,45	3,46	3,47	0,29	0,58	85,56			
	1 kg	be akcijų	1,11	1,69	1,69	1,69	0,00	0,00	52,25			
Manų kruopos		<i>DPT privačių prekės ženklų</i>	1 kg	be akcijų	0,64	1,06	1,06	1,06	0,00	0,00	65,63	
Avižinės kruopos			1 kg	be akcijų	0,98	1,33	1,33	1,33	0,00	0,00	35,71	
Avižiniai dribsniai	popierinėje arba plastikinėje pakuotėje		1 kg	be akcijų	1,53	1,88	1,90	1,89	-0,53	0,53	23,53	
		<i>DPT privačių prekės ženklų</i>	1 kg	be akcijų	0,91	1,36	1,36	1,36	0,00	0,00	49,45	
Miežinės kruopos	popierinėje arba plastikinėje pakuotėje		1 kg	be akcijų	0,70	1,35	1,39	1,39	0,00	2,96	98,57	
		<i>DPT privačių prekės ženklų</i>	1 kg	be akcijų	0,53	0,86	0,86	0,86	0,00	0,00	62,26	
Perlinės kruopos	popierinėje arba plastikinėje pakuotėje		1 kg	be akcijų	0,70	1,44	1,39	1,39	0,00	-3,47	98,57	
		<i>DPT privačių prekės ženklų</i>	1 kg	be akcijų	0,52	0,86	0,86	0,86	0,00	0,00	65,38	
Skaldyti žirniai	popierinėje arba plastikinėje pakuotėje		1 kg	be akcijų	1,19	1,86	1,95	1,95	0,00	4,84	63,87	
		<i>akcinė</i>	-	-	-	1,36	-	-	-			
<i>DPT privačių prekės ženklų</i>	1 kg	be akcijų	0,62	1,15	1,19	1,19	0,00	3,48	91,94			


**Bulvių, daržovių ir vaisių vidutinės mažmeninės kainos Lietuvos didžiųjų prekybos tinklų parduotuvėse*
2021–2022 m. 23 sav. (2021 06 09–2022 06 10)**

Produktas		Matavi- mo vnt.	Vidutinė svartinė kaina, EUR/mat. vnt.	Pokytis, %								
				2021				2022				
				23 sav.	19 sav.	22 sav.	23 sav.	savaitės **	mėnesio ***	metų ****		
Bulvės	lietuviškos, seno derliaus	visų klasių, neplautos	supakuotos	1 kg	be akcijų	0,52	0,63	0,65	0,66	1,54	4,76	26,92
			nesupakuotos	1 kg	be akcijų	0,29	0,59	0,59	0,59	0,00	0,00	103,45
	importuotos, naujo derliaus	visų klasių, neplautos	supakuotos	1 kg	be akcijų	-	0,90	0,93	1,04	11,83	15,56	-
			nesupakuotos	1 kg	be akcijų	0,99	1,32	1,30	1,35	3,85	2,27	36,36
					<i>akcinė</i>	-	-	0,90	0,79	-12,22	-	-
Burokėliai	lietuviški	visų klasių	supakuoti arba nesupakuoti	1 kg	be akcijų	0,37	0,49	0,68	0,74	8,82	51,02	100,00
			virti	vakuuminėje pakuotėje	1 kg	be akcijų	1,14	1,40	1,42	1,40	-1,41	0,00
Morkos	lietuviškos, seno derliaus	visų klasių	nesupakuotos	1 kg	be akcijų	0,69	0,57	0,66	0,70	6,06	22,81	1,45
					<i>akcinė</i>	-	0,39	-	0,47	-	20,51	-
	importuotos, naujo derliaus	visų klasių	supakuotos	1 kg	be akcijų	1,39	1,39	1,50	1,50	0,00	7,91	7,91
					<i>akcinė</i>	-	-	1,10	1,05	-4,55	-	-
Baltagūžiai kopūstai	importuoti, naujo derliaus	visų klasių	nesupakuoti	1 kg	be akcijų	1,49	1,61	1,57	1,50	-4,46	-6,83	0,67
					<i>akcinė</i>	0,74	1,06	0,99	1,13	14,14	6,60	52,70
	rauginti		supakuoti	1 kg	be akcijų	1,89	1,96	2,01	2,01	0,00	2,55	6,35
Trumpavaisiai agurkai	lietuviški	visų klasių	nesupakuoti	1 kg	be akcijų	2,66	3,67	3,15	2,88	-8,57	-21,53	8,27
					<i>akcinė</i>	1,77	2,20	1,74	1,86	6,90	-15,45	5,08
	importuoti			be akcijų	2,49	-	1,84	1,91	3,80	-	-23,29	
				<i>akcinė</i>	-	-	-	1,39	-	-	-	
Ilgavaisiai agurkai	lietuviški	visų klasių	nesupakuoti	1 kg	be akcijų	1,99	2,99	2,52	2,54	0,79	-15,05	27,64
					<i>akcinė</i>	-	-	1,53	1,54	0,65	-	-
	importuoti			be akcijų	-	2,14	2,03	1,81	-10,84	-15,42	-	
				<i>akcinė</i>	-	1,89	1,24	1,39	12,10	-26,46	-	
Pomidorai	lietuviški	visų klasių	nesupakuoti	1 kg	be akcijų	1,91	3,05	2,71	2,53	-6,64	-17,05	32,46
					<i>akcinė</i>	-	2,31	1,60	1,88	17,50	-18,61	-
	importuoti			be akcijų	2,49	2,97	2,54	2,16	-14,96	-27,27	-13,25	
				<i>akcinė</i>	2,45	3,11	3,41	3,44	0,88	10,61	40,41	
Paprikos	raudonosios	visų klasių	nesupakuoti	1 kg	be akcijų	1,99	2,35	2,58	2,51	-2,71	6,81	26,13
					<i>akcinė</i>	0,44	0,49	0,49	0,49	0,00	0,00	11,36
	lietuviški, seno derliaus			visų klasių	be akcijų	0,49	0,47	0,47	0,49	4,26	4,26	0,00
					<i>akcinė</i>	-	-	0,39	-	-	-	-
Svogūnai, geltonieji	importuoti, seno derliaus			1 kg	be akcijų	0,49	0,47	0,47	0,49	4,26	4,26	0,00
					<i>akcinė</i>	-	-	0,39	-	-	-	-
Česnakai	importuoti	visų klasių	supakuoti	1 kg	be akcijų	-	3,94	3,94	3,72	-5,58	-5,58	-
			nesupakuoti	1 kg	be akcijų	3,49	3,94	3,90	3,88	-0,51	-1,52	11,17
Obuoliai	nacionalinės kokybės		supakuoti	1 kg	be akcijų	0,99	1,32	1,39	1,39	0,00	5,30	40,40
	lietuviški	visų klasių	supakuoti arba nesupakuoti	1 kg	be akcijų	0,99	1,03	1,08	-	-	-	-
					<i>akcinė</i>	1,09	0,84	0,83	0,87	4,82	3,57	-20,18
	Jonagold	visų klasių	nesupakuoti	1 kg	be akcijų	1,80	1,63	1,60	1,58	-1,25	-3,07	-12,22
					<i>akcinė</i>	1,39	1,44	1,49	1,49	0,00	3,47	7,19
	Golden	visų klasių	nesupakuoti	1 kg	be akcijų	0,99	1,38	1,37	1,37	0,00	-0,72	38,38
<i>akcinė</i>					0,79	-	0,90	1,05	16,67	-	32,91	



Paukštienos produktų ir kiaušinių vidutinės mažmeninės kainos Lietuvos didžiųjų prekybos tinklų (DPT) parduotuvėse* 2021–2022 m. 23 sav. (2021 06 09–2022 06 10)

Produktas			Matavimo vnt.		Vidutinė svertinė kaina, EUR/mat. vnt.				Pokytis, %		
					2021		2022		savaitės **	mėnesio ***	metų ****
					23 sav.	19 sav.	22 sav.	23 sav.			
Vištienos ketvirčiai	atvėsinti	supakuoti arba nesupakuoti	1 kg	be akcijų	2,02	2,40	2,48	2,47	-0,40	2,92	22,28
Viščiukas ar viščiukas broileris	atvėsintas, nesukapotas		1 kg	be akcijų	2,03	3,68	3,69	3,63	-1,63	-1,36	78,82
				akcinė	-	3,20	-	3,49	-	9,06	-
Vištienos krūtinėlės	šviežios	supakuotos arba nesupakuotos	1 kg	be akcijų	-	5,99	5,99	5,99	0,00	0,00	-
Kalakutienos krūtinėlės			1 kg	be akcijų	-	7,74	7,64	7,80	2,09	0,78	-
Vištienos konservai	70 proc.	skardinėje pakuotėje	1 kg	be akcijų	5,61	7,26	7,49	7,63	1,87	5,10	36,01
Narvuose laikomų vištų kiaušiniai	L kategorija	įpakuoti į popierines arba plastikines pakuotes	10 vnt.	be akcijų	1,84	1,71	2,06	2,07	0,49	21,05	12,50
			10 vnt.	be akcijų	1,49	1,92	1,90	1,91	0,53	-0,52	28,19
	10 vnt.		be akcijų	1,24	1,84	1,79	1,77	-1,12	-3,80	42,74	
	10 vnt.		be akcijų	1,05	1,46	1,49	1,51	1,34	3,42	43,81	
Ant kraiko laikomų vištų kiaušiniai	skirtingų dydžių		10 vnt.	be akcijų	2,10	2,11	2,33	2,41	3,43	14,22	14,76
			10 vnt.	be akcijų	1,62	1,94	2,01	2,00	-0,50	3,09	23,46
				akcinė	-	-	1,46	-	-	-	
Laisvai laikomų vištų kiaušiniai	skirtingų dydžių		10 vnt.	be akcijų	-	2,26	2,22	2,22	0,00	-1,77	-
			10 vnt.	be akcijų	2,19	2,24	2,25	2,26	0,44	0,89	3,20

Žuvų produktų vidutinės mažmeninės kainos Lietuvos didžiųjų prekybos tinklų parduotuvėse* 2021–2022 m. 23 sav. (2021 06 09–2022 06 10)

Produktas			Matavimo vnt.		Vidutinė svertinė kaina, EUR/mat. vnt.				Pokytis, %		
					2021		2022		savaitės **	mėnesio ***	metų ****
					23 sav.	19 sav.	22 sav.	23 sav.			
Jūrinės lydekos	užšaldytos, be galvų	plastikiniame maišelyje	1 kg	be akcijų	4,19	4,89	4,93	4,95	0,41	1,23	18,14
				akcinė	-	3,82	4,29	-	-	-	-
Atlantinės lašišos	šviežios su galvomis, nuo 1 iki 3 kg	nesupakuotos	1 kg	be akcijų	9,55	12,28	11,45	11,80	3,06	-3,91	23,56
				akcinė	-	-	-	7,47	-	-	-
Menkės filė	užšaldyta	plastikiniame maišelyje	1 kg	be akcijų	4,61	6,58	6,41	6,41	0,00	-2,58	39,05
				akcinė	-	-	-	4,51	-	-	-
Strimelės	šviežios, neišdarinėtos	nesupakuoti	1 kg	be akcijų	-	-	1,87	1,84	-1,60	-	-
Karpiai	paskersti		1 kg	be akcijų	6,99	6,38	6,93	6,99	0,87	9,56	0,00
					akcinė	-	5,59	5,37	-	-	-
Vaivorykštiniai upėtakiai	paskersti		1 kg	be akcijų	-	7,49	7,94	8,05	1,39	7,48	-
					akcinė	-	-	-	5,35	-	-
Sūdytos silkės	neišdarinėtos, su galvomis		1 kg	be akcijų	3,29	3,69	3,58	3,56	-0,56	-3,52	8,21
					akcinė	-	3,40	-	3,40	-	0,00
Silkės filė	natūrali, su oda, sūryme		1 kg	be akcijų	-	5,64	5,52	5,81	5,25	3,01	-
Jūriniai ešeriai	karštai rūkyti		1 kg	be akcijų	8,09	7,38	7,78	7,44	-4,37	0,81	-8,03
				akcinė	-	-	5,80	5,27	-9,14	-	-
Skumbrės	šalta rūkytos	supakuotos arba nesupakuotos	1 kg	be akcijų	6,02	6,03	6,29	6,31	0,32	4,64	4,82
				akcinė	-	5,21	-	-	-	-	-
Žuvų konservai aliejuje	šprotai	160–240 g skardinėje pakuotėje	1 kg	be akcijų	5,98	7,46	7,44	7,44	0,00	-0,27	24,41
	skumbrės		1 kg	be akcijų	5,38	6,27	6,39	6,40	0,16	2,07	18,96
Žuvų konservai pomidorų padaže	šprotai		240 g	be akcijų	-	4,54	4,54	5,61	23,57	23,57	-
	skumbrės		1 kg	be akcijų	4,39	6,58	6,43	6,42	-0,16	-2,43	46,24

**Kitų maisto produktų vidutinės mažmeninės kainos Lietuvos didžiųjų prekybos tinklų (DPT) parduotuvėse*
2021–2022 m. 23 sav. (2021 06 09–2022 06 10)**

Produktas	Matavimo vnt.	Vidutinė svertinė kaina, EUR/mat. vnt.				Pokytis, %					
		2021	2022			savaitės **	mėnesio ***	metų ****			
		23 sav.	19 sav.	22 sav.	23 sav.						
Cukrus	popierinėje arba plastikinėje pakuotėje	1 kg	be akcijų	0,87	0,98	0,97	0,97	0,00	-1,02	11,49	
		DPT privačių prekių ženklų	1 kg	be akcijų	0,68	0,74	0,74	0,78	5,41	5,41	14,71
			akcinė	0,65	-	0,69	-	-	-	-	-
Geriamasis vanduo	negazuotas, be priedų	1,5 l plastikiniame butelyje	1 l	be akcijų	0,37	0,47	0,47	0,48	2,13	2,13	29,73
				akcinė	0,30	0,28	0,31	0,35	12,90	25,00	16,67
	DPT privačių prekių ženklų	1 l	be akcijų	0,19	0,24	0,24	0,24	0,00	0,00	26,32	
Maistinis aliejus	rapsų	0,9–1 l plastikiniame butelyje	1 l	be akcijų	2,61	4,06	4,06	4,17	2,71	2,71	59,77
			DPT privačių prekių ženklų	1 l	be akcijų	1,56	2,90	2,84	2,91	2,46	0,34
	saulėgrąžų	0,9–1 l plastikiniame butelyje	1 l	be akcijų	3,15	4,64	4,54	4,51	-0,66	-2,80	43,17
				akcinė	-	-	3,78	3,24	-14,29	-	-
			DPT privačių prekių ženklų	1 l	be akcijų	1,27	2,81	3,04	3,09	1,64	9,96
Medus	natūralus	stikliniame indelyje	1 kg	be akcijų	6,42	7,50	7,53	7,56	0,40	0,80	17,76
Druska	joduota	popierinėje arba plastikinėje pakuotėje	1 kg	be akcijų	0,35	0,55	0,55	0,53	-3,64	-3,64	51,43
	be priedų	popierinėje arba plastikinėje pakuotėje	1 kg	be akcijų	0,31	0,74	0,61	0,53	-13,11	-28,38	70,97

* kainos registruojamos Vilniaus, Kauno, Klaipėdos, Panevėžio, Šiaulių, Alytaus ir Marijampolės miestų UAB „Lidl Lietuva“, UAB „Maxima LT“, UAB „Norfos mažmena“, UAB „Palink“ ir UAB „Rimi Lietuva“ prekybos tinklų parduotuvėse.

** lyginant 2022 m. 23 savaitę su 22 savaitę

*** lyginant 2022 m. 23 savaitę su 19 savaitę

**** lyginant 2022 m. 23 savaitę su 2021 m. 23 savaitę

Šaltinis: ŽŪIKVC (LŽŪMPRIS)

Šaltinių sutrumpinimai

AMA	– Agrarmarkt Austria, Austrija
AMI	– Agrarmarkt Informations, Vokietija
CDR	– Centrum Doradztwa Rolniczego w Brwinowie, Lenkija
EK	– Europos Komisija
EKI	– Eesti Konjunkturiinstituut, Estija
EUROSTAT	– Europos Sąjungos (ES) statistikos agentūra
ICIS	– Chemical Industry New & Chemical Market Intelligence, D. Britanija
IGC	– International Grains Council, D. Britanija
LDA	– Lietuvos daržovių augintojų asociacija
LIFFE	– London International Financial Future Exchange, D. Britanija
LVAEI	– Latvijas Valsts Agrarās Ekonomikas Instituts, Latvija
LŽŪMPRRA	– Lietuvos žemės ūkio ir maisto produktų rinkos reguliavimo agentūra
LŽŪMPRIS	– Lietuvos žemės ūkio ir maisto produktų rinkos informacinė sistema
MD	– Muitinės departamentas prie Lietuvos Respublikos finansų ministerijos
STD	– Statistikos departamentas prie Lietuvos Respublikos vyriausybės
USDA	– United States Department of Agriculture, JAV
VMVT	– Valstybinė maisto ir veterinarijos tarnyba
WAPA	– Pasaulinė obuolių ir kriaušių asociacija
ZSRIR	– Zintegrowany System Rolniczej Informacji Rynkowej, Lenkija
ŽŪIKVC	– VĮ Žemės ūkio informacijos ir kaimo verslo centras
ŽŪM	– Lietuvos Respublikos žemės ūkio ministerija

Kopijavimas ar publikavimas viso leidinio ar jo dalies be raštiško leidėjo sutikimo yra draudžiamas

© „Agro RINKA“

Leidėjas: VĮ Žemės ūkio informacijos ir

kaimo verslo centras

Vinco Kudirkos g. 18, Vilnius

El. paštas agrorinka@vic.lt

<http://www.vic.lt/ris>

Tel. (8 5) 266 0601