



Agro RINKA

ISSN 2351-5856

DVISAVAITINIS OFICIALUSIS INFORMACINIS STATISTINIS LEIDINYS

2020 m. birželio 15 d.

Nr. 10 (358)

TURINYS



Grūdų ir rapsų rinka.....1-5

Kiaulienos, jautienos ir avienos rinka6-13

Paukštienos ir kiaušinių rinka.....14-16



Pieno ir pieno gaminių rinka17-28



Bulvių, daržovių ir vaisių rinka29-31



Ekologiškų produktų rinka32-34



Maisto produktų mažmeninė rinka35-36

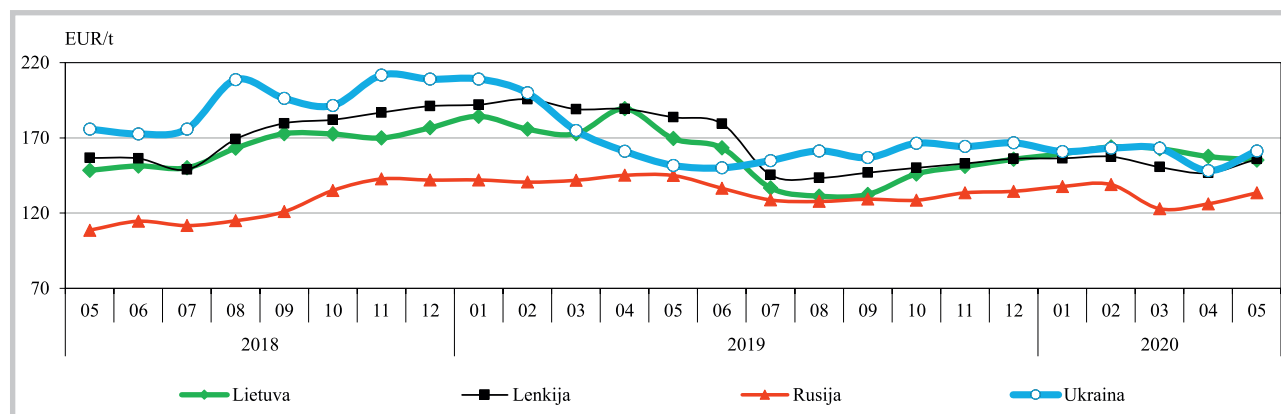
Grūdų ir rapsų rinka

Lietuvoje šių metų birželio pradžioje grūdų supirkimo kainos nežymiai padidėjo. Lietuvos grūdų supirkimo įmonės 2020 m. 23 savaitę (06 01–07) kviečius supirko vidutiniškai po 198,04 EUR/t. Palyginti su kaina, buvusia prieš savaitę (22 savaitę (05 25–31), ji padidėjo 0,89 proc. bei buvo 4,27 proc. didesnė negu prieš metus (2019 m. 23 savaitę (06 03–09). Analizuojamu laikotarpiu pašariniai miežiai (II klasės) buvo superkami vidutiniškai po 162,41 EUR/t – 0,27 proc. didesne kaina negu prieš savaitę, bet 5,89 proc. mažesne kaina negu prieš metus. **Kvietrugiai**

buvo superkami vidutiniškai po 158,65 EUR/t – 1,32 proc. didesne kaina, palyginti su gegužės pabaigoje buvusią kaina, bet 6,55 proc. pigiau negu prieš metus atitinkamu laikotarpiu.

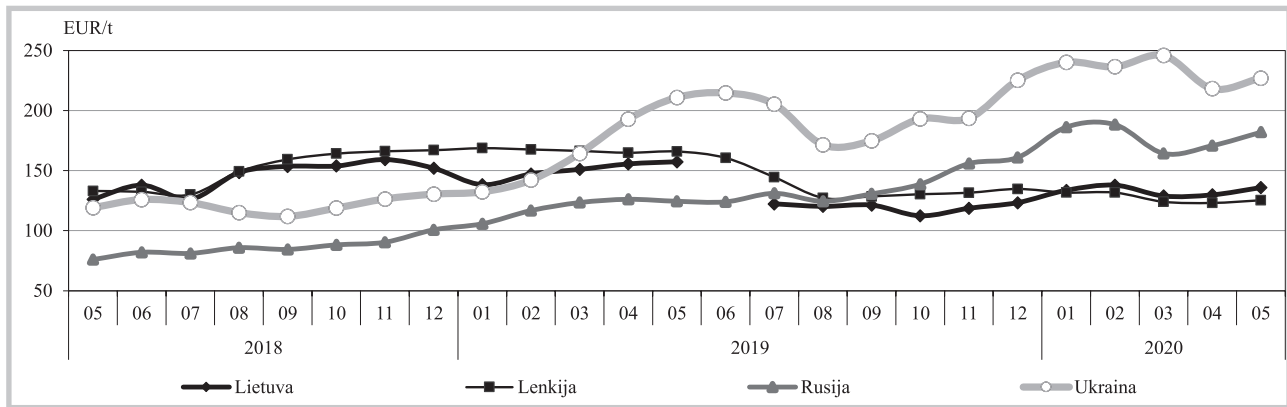
ES minkštųjų kviečių ir pašarinių miežių eksportas 2019–2020 m. 63 proc. didesnis negu 2018–2019 m. 2020 m. gegužės 31 d. duomenimis, ES šalys nuo 2019–2020 derliaus metų pradžios jau eksportavo 47,434 mln. t grūdų, tai 58 proc. daugiau, palyginti su tuo pačiu 2018–2019 derliaus metų laikotarpiu. Grūdų importas į ES šalis analizuojamu laikotarpiu sudarė 23,108 mln. t – buvo 18 proc.

Pašarinių miežių kainos Lietuvoje, Lenkijoje, Rusijoje ir Ukrainoje 2018–2020 m., EUR/t*





Rugių kainos Lietuvoje, Lenkijoje, Rusijoje ir Ukrainoje 2018–2020 m., EUR/t*



* kainos (EUR) pateiktos pagal atitinkamos datos ECB valiutų kursą

Šaltiniai: ŽŪIKVC (LŽŪMPRIŠ), ZSRIR, SovEcon, Agroperspectiva

mažesnis negu tuo pačiu 2018–2019 derliaus metų laikotarpiu.

Naujausiais duomenimis, ES šalys nuo 2019–2020 derliaus metų pradžios eksportavo 31,332 mln. t minkštųjų kviečių, tai 63 proc. daugiau negu tuo pačiu 2018–2019 metų sezono laikotarpiu. Minkštųjų kviečių importas į ES šalis analizuojamu laikotarpiu sudarė 1,968 mln. t ir buvo 49 proc. mažesnis negu tuo pačiu 2018–2019 metų sezonu.

2020 m. gegužės 31 d. duomenimis, ES šalys į trečiąsias šalis nuo 2019–2020 derliaus metų pradžios eksportavo 6,779 mln. t pašarinių miežių – 63 proc. daugiau negu tuo pačiu 2018–2019 metų sezonu. Miežių importas į ES šalis nuo 2019–2020 derliaus metų pradžios sudarė 579,807 tūkst. t ir tai net 368 proc. daugiau negu tuo pačiu 2018–2019

metų laikotarpiu.

Naujausiais duomenimis, ES šalys nuo 2019–2020 derliaus metų pradžios eksportavo 4,717 mln. t kukurūzų – 88 proc. daugiau nei tuo pačiu 2018–2019 metų laikotarpiu. Kukurūzų importas į ES šalis sumažėjo 16 proc. (iki 18,543 mln. t).

IGC gegužės mėn. padidino 2020–2021 m. grūdų derliaus prognozę pasaulyje. Tarptautinės grūdų tarybos (toliau – IGC) 2020 m. gegužės 28 d. duomenimis, 2020–2021 m. pasaulinio grūdų derliaus prognozė, palyginti su prieš tai buvusia prognoze, padidinta 11,9 mln. t (iki 2 230,3 mln. t) ir tai būtų 53,6 mln. t daugiau nei 2019–2020 m. Grūdų derliaus prognozė padidinta dėl padidintos kukurūzų derliaus prognozės pasaulyje.

Bendras grūdų sunaudojimas pasaulyje sumažintas 4,4 mln. t (iki 2 217,7 mln. t). 2020–2021 m.,

Grūdų ir rapsų vidutinės savaitinės supirkimo kainos (iš augintojų ir kitų vidaus rinkos ūkio subjektų) Lietuvoje, EUR/t (be PVM)

Grūdai	Data	2019				2020				Pokytis, %			
		23 sav. (06 03–09)		21 sav. (05 18–24)		22 sav. (05 25–31)		23 sav. (06 01–07)		savaitės***		metų****	
		be NP*	su NP**	be NP*	su NP**	be NP*	su NP**	be NP*	su NP**	be NP*	su NP**	be NP*	su NP**
Kviečiai		190,03	189,93	193,78	193,55	196,53	196,29	198,14	198,04	0,82	0,89	4,27	4,27
ekstra		193,58	193,54	192,40	192,14	198,83	198,72	197,61	197,55	-0,61	-0,59	2,08	2,07
I klasės		175,93	175,55	190,43	190,08	188,78	188,29	204,77	204,66	8,47	8,70	16,40	16,59
II klasės		186,06	185,80	199,04	198,84	196,18	195,52	195,44	195,06	-0,38	-0,23	5,04	4,99
III klasės		186,89	186,89	•	•	•	•	166,04	165,27	-	-	-11,16	-11,57
IV klasės		178,05	177,94	188,05	188,02	185,54	185,50	194,58	194,57	4,87	4,89	9,28	9,35
Rugiai		-	-	•	•	142,97	142,97	-	-	-	-	-	-
I klasės		-	-	-	-	•	•	-	-	-	-	-	-
II klasės		-	-	•	•	•	•	-	-	-	-	-	-
Miežiai		188,15	189,80	162,21	161,86	164,51	164,27	165,66	165,45	0,70	0,71	-11,95	-12,83
I klasės		-	-	•	•	-	-	-	-	-	-	-	-
II klasės		172,60	172,59	160,61	160,23	162,21	161,97	162,72	162,41	0,31	0,27	-5,73	-5,89
salykliniai		•	•	•	•	•	•	•	•	-	-	-	-
Avižos		191,10	191,10	169,98	169,37	153,01	152,90	•	•	-	-	-	-
Grikliai		•	•	449,02	448,82	•	•	•	•	-	-	-	-
Kvietrugiai		169,72	169,72	155,76	155,53	156,54	156,52	158,68	158,60	1,37	1,32	-6,50	-6,55
Kukurūzai		169,81	169,81	170,16	170,16	168,57	168,57	171,34	171,34	1,64	1,64	0,90	0,90
Žirniai		185,03	184,54	200,44	200,44	189,31	188,84	•	•	-	-	-	-
Pupos		•	•	-	-	•	•	-	-	-	-	-	-
Rapsai		372,60	372,60	372,57	372,57	368,87	368,87	•	•	-	-	-	-

* kaina be nuoskaitų (prieš valymą ir džiovinimą) ir priemokų; ** kaina su nuoskaitomis (po valymo ir džiovinimo) ir priemokomis

*** lyginant 2020 m. 23 savaitę su 22 savaitę; **** lyginant 2020 m. 23 savaitę su 2019 m. 23 savaitę; • – konfidencialūs duomenys

Pastaba. Grūdų bei rapsų 21 ir 22 savaitę supirkimo kainos patikslintos 2020 06 11

Šaltinis: ŽŪIKVC (LŽŪMPRIŠ)



palyginti su 2019–2020 m., grūdų sunaudojimas pasaulyje turėtų būti didesnis 35,7 mln. t. Grūdų prekybos apimtys analizuojamu laikotarpiu pasaulyje turėtų sudaryti 387,4 mln. t ir tai būtų 3,3 mln. t daugiau nei buvo prognozuota 2020 m. balandžio mėn. ir 7,5 mln. t daugiau, palyginti su 2019–2020 m. Pasaulyje prognozuojama didesnė prekyba kviečiais, kukurūzais ir rugiais.

IGC naujausiais duomenimis, grūdų atsargos

pasaulyje 2020–2021 derliaus metų pabaigoje padidintos 10,4 mln. t ir turėtų sudaryti 626,9 mln. t, tai būtų 12,9 mln. t daugiau, palyginti su 2019–2020 derliaus metų pabaigos atsargomis.

IGC naujausiais duomenimis, kviečių derlius pasaulyje 2020–2021 m. gali siekti 766,1 mln. t ir tai būtų 1,7 mln. t daugiau nei buvo prognozuota prieš mėnesį ir 4,3 mln. t daugiau negu 2019–2020 m.

Kviečių sunaudojimas pasaulyje analizuojamu

tesinys 5 psl.

Grūdų pasiūla ir paklausa pasaulyje, mln. t

	Atsargos periodo pradžioje	Derlius	Importas	Bendra pasiūla	Sunaudojimas				Eksportas	Atsargos periodo pabaigoje
					maistui	pramonei	pašarams	iš viso		
Argentina										
2018–2019	9,1	83,7	0,0	92,8	5,7	3,0	18,5	29,2	56,8	6,8
2019–2020	6,8	81,1	0,1	88,0	6,1	3,3	18,9	30,1	51,9	5,9
2020–2021*	5,9	79,1	0,1	85,1	6,2	3,5	19,3	30,8	48,1	6,1
Australija										
2018–2019	7,0	28,3	0,4	35,7	2,5	0,9	10,6	15,2	14,0	6,4
2019–2020	6,4	25,6	0,7	32,7	2,5	0,7	9,4	13,9	13,4	5,5
2020–2021*	5,5	36,5	0,4	42,4	2,6	0,8	8,7	13,4	18,7	10,3
Kanada										
2018–2019	10,8	58,3	2,7	71,8	2,9	6,5	20,3	31,1	31,7	9,1
2019–2020	9,1	60,8	1,9	71,8	2,9	6,3	21,9	32,5	29,8	9,5
2020–2021*	9,5	63,1	1,6	74,3	2,9	6,3	21,3	32,2	31,2	10,9
ES-28										
2018–2019	39,6	288,8	33,7	362,1	64,4	37,3	175,8	292,9	35,8	33,4
2019–2020	33,4	318,4	24,3	376,1	63,6	35,9	173,6	287,2	52,7	36,1
2020–2021*	32,3	285,0	26,0	343,3	56,4	35,9	159,1	265,6	42,7	35,0
Kazachstanas										
2018–2019	3,2	19,2	0,2	22,5	2,6	0,3	4,2	9,5	10,7	2,3
2019–2020	2,3	16,5	0,6	19,5	2,6	0,2	5,0	10,0	7,5	2,0
2020–2021*	2,0	18,2	0,1	20,3	2,5	0,2	4,7	9,7	9,0	1,7
Rusija										
2018–2019	18,2	107,4	0,6	126,2	17,1	4,9	36,8	71,0	43,6	11,5
2019–2020	11,5	114,6	0,5	126,6	17,0	4,7	40,4	74,1	38,5	14,0
2020–2021*	14,0	118,9	0,5	133,4	16,8	4,7	40,5	72,7	45,3	15,4
Ukraina										
2018–2019	4,5	69,6	0,2	74,4	6,1	1,0	10,0	20,1	50,1	4,2
2019–2020	4,2	75,7	0,1	79,9	6,2	1,0	10,0	20,4	55,2	4,4
2020–2021*	4,4	70,2	0,1	74,7	6,4	1,0	9,0	19,3	52,3	3,1
JAV										
2018–2019	87,2	429,6	6,6	523,4	32,6	172,3	145,9	353,1	81,2	89,2
2019–2020	89,2	413,1	6,4	508,7	32,6	160,1	153,3	349,0	75,3	84,4
2020–2021*	84,4	458,2	6,8	549,4	32,6	169,9	155,8	361,1	90,3	98,0
Pagrindinės šalys eksportuojos**										
2018–2019	179,4	1 084,9	44,5	1 308,9	133,9	226,2	422,1	822,1	323,9	162,9
2019–2020	162,9	1 105,8	34,7	1 303,3	133,4	212,2	432,4	817,2	324,3	161,8
2020–2021*	158,0	1 129,2	35,7	1 322,9	126,3	222,4	418,5	804,8	337,5	180,5
Kinija										
2018–2019	338,6	396,5	14,4	749,5	105,9	90,8	201,4	419,3	1,9	328,2
2019–2020	328,2	402,4	17,9	748,5	106,2	92,5	203,4	424,3	2,0	322,3
2020–2021*	322,3	403,2	20,5	745,9	107,3	96,6	210,0	436,3	1,8	307,8
Indija										
2018–2019	16,0	142,9	0,4	159,3	105,9	5,7	20,3	139,0	1,0	19,3
2019–2020	19,3	151,2	1,0	171,4	108,2	5,9	21,6	143,8	0,8	26,9
2020–2021*	26,9	153,1	0,6	180,7	111,1	6,1	22,3	148,7	1,5	30,5
Pasaulis iš viso										
2018–2019	648,1	2 137,2	364,1	2 785,2	715,7	366,3	965,1	2 165,9	364,1	619,3
2019–2020	619,3	2 176,7	379,9	2 796,0	723,6	354,5	985,9	2 182,0	379,9	614,0
2020–2021*	614,0	2 230,3	387,4	2 844,3	731,1	370,4	996,7	2 217,7	387,4	626,9

* IGC 2020 m. gegužės mėnesio prognozė;

** pagrindinės šalys eksportuojos – Argentina, Australija, Kanada, ES, Kazachstanas, Rusija, Ukraina ir JAV

Šaltinis: IGC



Grūdų ir rapsų vidutinės kainos (augintojų) ES šalyse, EUR/t

Valstybė	Data	2019		2020			Pokytis, %	
		22 sav. (05 27–06 02)	19 sav. (05 04–10)	19 sav. (05 11–17)	21 sav. (05 18–24)	22 sav. (05 25–31)	savaitės*	metų**
Maistiniai kviečiai								
Belgija		193,00	204,00	204,00	207,00	207,00	0,00	7,25
Bulgarija		169,09	175,44	175,44	174,94	174,94	0,00	3,46
Čekija		189,94	-	169,51	171,05	180,44	5,49	-5,00
Vokietija		183,50	189,30	190,08	188,80	190,25	0,77	3,68
Ispanija		194,36	196,16	192,59	188,65	185,76	-1,53	-4,42
Prancūzija		189,05	197,80	197,55	196,93	-	-	-
Kroatija		174,47	170,43	158,56	165,00	161,47	-2,14	-7,45
Italija		204,73	199,01	197,74	195,33	194,10	-0,63	-5,19
Latvija		170,49	188,80	192,03	186,18	199,79	7,31	17,19
Lietuva		180,03	181,56	184,07	182,68	174,29	-4,59	-3,19
Vengrija		176,34	155,83	160,27	162,98	167,34	2,68	-5,10
Austrija		-	174,00	174,00	-	174,00	-	-
Lenkija		184,04	188,39	185,84	186,28	186,79	0,27	1,49
Portugalija		-	230,33	223,33	222,33	222,33	0,00	-
Rumunija		171,50	194,16	181,95	178,05	-	-	-
Slovėnija		200,08	182,65	185,68	184,14	182,26	-1,02	-8,91
Slovakija		175,59	165,89	168,58	170,57	170,57	0,00	-2,86
Suomija		165,00	160,00	160,00	160,00	160,00	0,00	-3,03
Švedija		-	191,71	189,85	190,09	-	-	-
Jungtinė Karalystė		-	206,23	206,06	195,14	213,64	9,48	-
Pašariniai kviečiai								
Belgija		189,00	196,00	196,00	200,00	200,00	0,00	5,82
Bulgarija		154,24	168,73	168,73	168,73	168,09	-0,38	8,98
Vokietija		183,92	188,25	188,25	189,00	186,25	-1,46	1,27
Estija		166,00	150,42	156,33	-	166,42	-	0,25
Graikija		177,50	185,00	185,00	185,00	266,00	43,78	49,86
Latvija		160,62	-	161,13	161,13	-	-	-
Lietuva		179,77	159,19	160,11	180,74	183,82	1,70	2,25
Vengrija		161,97	146,31	152,81	150,31	149,02	-0,86	-8,00
Olandija		196,00	202,00	202,00	202,00	202,00	0,00	3,06
Lenkija		180,10	183,15	174,07	185,38	185,00	-0,20	2,72
Portugalija		214,00	210,33	202,33	205,33	205,33	0,00	-4,05
Rumunija		166,14	172,89	155,16	154,91	-	-	-
Slovakija		-	138,42	139,42	138,20	141,37	2,29	-
Jungtinė Karalystė		181,17	175,93	176,19	177,94	184,69	3,79	1,94
Pašariniai miežiai								
Belgija		171,00	161,00	164,00	168,00	171,00	1,79	0,00
Bulgarija		-	155,95	155,95	155,95	155,95	0,00	-
Vokietija		173,00	163,83	160,70	159,56	157,25	-1,45	-9,10
Estija		158,61	141,00	141,21	144,37	146,02	1,14	-7,94
Graikija		166,67	-	160,00	170,00	180,00	5,88	8,00
Ispanija		177,42	163,53	161,26	157,18	154,40	-1,77	-12,97
Prancūzija		167,80	158,05	160,55	163,30	-	-	-
Kroatija		169,75	157,22	145,35	141,24	141,04	-0,14	-16,91
Italija		203,17	165,80	163,10	160,90	163,67	1,72	-19,44
Kipras		-	-	197,00	-	-	-	-
Latvija		150,25	-	145,83	141,12	-	-	-
Lietuva		170,61	150,12	155,56	151,14	147,99	-2,08	-13,26
Vengrija		143,10	132,00	121,91	-	-	-	-
Olandija		178,00	170,50	171,00	171,00	171,50	0,29	-3,65
Austrija		-	135,00	135,50	134,00	134,00	0,00	-
Lenkija		186,25	158,47	159,82	160,63	164,98	2,71	-11,42
Portugalija		195,00	187,33	-	-	-	-	-
Rumunija		169,40	157,50	-	-	-	-	-
Slovakija		-	135,73	138,83	139,97	138,71	-0,90	-
Suomija		139,50	127,00	127,00	127,00	127,00	0,00	-8,96
Jungtinė Karalystė		150,25	145,30	146,03	144,45	146,37	1,33	-2,58

lentelės tęsinys 5 psl.



4 psl. lentelės tęsinys

Valstybė	Data	2020				Pokytis, %	
		2019 22 sav. (05 27–06 02)	19 sav. (05 04–10)	20 sav. (05 11–17)	21 sav. (05 18–24)	22 sav. (05 25–31)	savaitės*
Maistiniai rugiai							
Čekija	-	-	150,48	-	-	-	-
Vokietija	178,67	163,17	163,25	163,00	165,50	1,53	-7,37
Latvija	152,00	149,16	150,00	143,76	154,00	7,12	1,32
Lietuva	-	126,53	-	-	-	-	-
Austrija	175,00	151,50	-	154,50	-	-	-
Lenkija	162,78	129,24	128,76	119,67	130,16	8,77	-20,04
Rapsai							
Vokietija	347,92	351,64	353,38	354,38	356,54	0,61	2,48
Estija	-	359,60	369,07	346,89	-	-	-
Latvija	369,08	320,00	400,03	392,78	397,06	1,09	7,58
Lietuva	377,26	-	-	-	-	-	-
Lenkija	370,20	379,85	378,08	378,54	383,34	1,27	3,55

* lyginant 2020 m. 22 savaitę su 21 savaitę

** lyginant 2020 m. 22 savaitę su 2019 m. 22 savaitę

● – konfidencialūs duomenys

Šaltiniai: ŽŪIKVC (LŽŪMPRIŠ), EK, AMI, ZSRIR, LVAEI, EKI

Pastaba. Lietuvos maistinių ir pašarinių kviečių, pašarinių miežių, maistinių rugių ir rapsų 19, 20 ir 21 savaitė kainos patikslintos 2020 06 08

laikotarpiu turėtų sudaryti 750,3 mln. t ir tai būtų 2,4 mln. t daugiau, palyginti su 2019–2020 m. Kviečių sunaudojimas 2020–2021 m., palyginti su 2019–2020 m., gali padidėti: maistui – 1,32 proc. (iki 529,3 mln. t), o pramonei ir pašarams atitinkamai sumažėti 0,45 proc. (iki 21,9 mln. t) ir 4,38 proc. (iki 137,4 mln. t).

IGC prognozės duomenimis, kviečių prekybos

gegužės mėn. prognozė padidinta 1,3 mln. t, o 2020–2021 m., palyginti su 2019–2020 m., gali padidėti 0,1 mln. t ir sudaryti 178,0 mln. t. Kviečių atsargų prognozė per mėnesį padidinta 1,6 mln. t, o 2020–2021 m., palyginti su 2019–2020 m., atsargos gali būti 15,9 mln. t didesnės ir sudaryti 290,3 mln. t.

Šaltiniai: ŽŪIKVC (LŽŪMPRIŠ), IGC ir Zerno On-Line

Ateities sandorių kviečių, kukurūzų ir rapsų kainos tarptautinėse biržose 2020 05 11–2020 06 07, EUR/t*

Grūdinė kultūra, birža	Pristatymo mėnuo	20 sav. (05 11–17)	21 sav. (05 18–24)	22 sav. (05 25–31)	23 sav. (06 01–07)	Savaitės** kainos pokytis, %
Maistiniai kviečiai						
MATIF	rugsėjis 2020	186,25	188,25	187,25	187,25	0,00
	gruodis 2020	188,25	190,00	189,25	189,25	0,00
	kovas 2021	190,50	191,75	191,25	191,25	0,00
	gegužė 2021	191,75	193,00	192,50	193,50	0,52
	rugsėjis 2021	186,25	186,75	186,00	187,25	0,67
Pašariniai kviečiai						
LIFFE	liepa 2020	177,35	181,23	181,55	183,31	0,97
	lapkritis 2020	186,45	188,49	192,80	190,67	-1,11
	sausis 2021	186,23	190,57	193,59	192,67	-0,47
	kovas 2021	190,18	194,46	197,26	196,58	-0,35
	gegužė 2021	192,10	195,23	197,99	197,36	-0,32
	liepa 2021	179,16	180,67	184,22	183,42	-0,44
Kukurūzai						
MATIF	birželis 2020	164,50	166,25	167,50	164,00	-2,09
	rugpjūtis 2020	167,25	170,25	169,25	170,00	0,44
	lapkritis 2020	165,00	168,00	165,75	165,75	0,00
	sausis 2021	168,50	170,25	168,75	168,75	0,00
	kovas 2021	171,00	172,00	171,00	171,50	0,29
Rapsai						
MATIF	rugpjūtis 2020	371,00	372,25	369,25	373,75	1,22
	lapkritis 2020	374,00	376,00	374,00	377,75	1,00
	vasaris 2021	375,75	378,25	375,25	379,00	1,00
	gegužė 2021	376,50	380,50	377,00	379,75	0,73
	rugpjūtis 2021	364,75	369,50	366,00	368,75	0,75

LIFFE – London International Financial Future Exchange (Didžioji Britanija); MATIF – The International French Futures and Options Exchange (Prancūzija); CE – Winnipeg Commodity Exchange (Kanada)

* kainos (EUR) pateiktos pagal atitinkamos datos ECB valiutų santykį

** lyginant 2020 m. 23 savaitę su 22 savaitę

Pastaba. Kainos nurodomos FOB sąlygomis

Šaltinis: Tarptautinės biržos



Kiaulienos, jautienos ir avienos rinka

2020 m. sausio–gegužės mėn. Lietuvoje ir kitose ES šalyse kiaulių supirkimo kainos pagal masę ir kokybę didėjo. Lietuvos rinkoje daugiausia vyravo S ir E kategorijų kiaulienos skerdenos. 2020 m. sausio–gegužės mėn. kiaulių skerdenų supirkimo kaina Lietuvoje vidutiniškai sudarė 182,31 EUR/100 kg ir buvo 23,79 proc. aukštesnė nei 2019 m. tuo pačiu laikotarpiu (147,27 EUR/100 kg). Kiaulių reprezentacinė E klasės vidutinė skerdenų supirkimo kaina analizuojamu laikotarpiu Lietuvoje ir visose ES šalyse didėjo. Lietuvoje kiaulių E klasės vidutinė skerdenų supirkimo kaina sudarė 180,33 EUR/100 kg ir buvo 24,31 proc. aukštesnė nei 2019 m. sausio–gegužės mėn. Kiaulių vidutinė E klasės supirkimo kaina ES rinkoje tuo pačiu laikotarpiu sudarė 181,44 EUR/100 kg ir buvo 21,08 proc. aukštesnė nei 2019 m. atitinkamu laikotarpiu ir 0,62 proc. aukštesnė nei Lietuvoje. Labiausiai analizuojamu laikotarpiu kiaulių kaina padidėjo Rumunijoje – 31,44 proc. (iki 187,19 EUR/100 kg) ir Danijoje – 37,88 proc. (iki 195,69 EUR/100 kg). 2020 m. sausio–gegužės mėn. kaimyninėse šalyse brangiausiai už kiaulieną buvo mokama Latvijoje (vidutiniškai 186,48 EUR/100 kg),

šiek tiek pigiau Lenkijoje (177,63 EUR/100 kg), o pigiausiai Estijoje (171,37 EUR/100 kg). Vokietijoje ir Ispanijoje, kurios yra didžiausios kiaulių augintojos ES, kiaulių skerdenos supirkimo kainos 2020 m. sausio–gegužės mėn., palyginti su 2019 m. sausio–gegužės mėn., atitinkamai padidėjo 19,87 proc. (iki 189,63 EUR/100 kg) ir 22,34 proc. (iki 178,32 EUR/100 kg).

2020 m. sausio–balandžio mėn. Lietuvos įmonėse išaugo avių skerdimų skaičius. Analizuojamu laikotarpiu Lietuvos įmonėse buvo paskersta 2,885 tūkst. avių – apie 41,84 proc. daugiau, palyginti su 2019 m. tuo pačiu laikotarpiu. Iš to skaičiaus 86,00 proc. avių Lietuvos skerdyklose buvo paskerstos grąžintinais pagrindais. Šiuo laikotarpiu ženkliai išaugo avių, vyresnių kaip 12 mėn., skerdimai – apie 1,73 karto (iki 2,267 tūkst. vnt.), o eriukų (iki 12 mėn. amžiaus) skerdimai sumažėjo 14,40 proc. (iki 618 vnt.). Daugiausia Lietuvoje paskerdžiama avių vyresnių kaip 12 mėn. (apie 72,79 proc. nuo visų avių skerdimų skaičiaus). 2020 m. sausio–balandžio mėn. avienos skerdenų gamyba, palyginti su 2019 m. analogišku laikotarpiu, padidėjo 34,55 proc. ir sudarė 52,06 t.

Galvijų skerdimai Lietuvos įmonėse

Galvijai	Skerdimai, vnt.							Vidutinis galvijų skerdenų*** svoris, kg		
	2019	2020				pokytis, %		2019	2020	pokytis, %
	balandis	sausis	vasaris	kovas	balandis	mėnesio*	metų**	balandis	balandis	metų**
Veršeliai iki 8 mėn.	681	498	508	520	423	-18,65	-37,89	40,14	43,14	7,48
Jaunų galvijų prieauglis nuo 8 iki 12 mėn.	102	68	63	91	71	-21,98	-30,39	220,09	176,85	-19,65
Buliukai nuo 12 iki 24 mėn.	3 710	4 307	4 028	4 126	3 108	-24,67	-16,23	303,43	319,27	5,22
Buliai nuo 24 mėn.	1 055	943	831	813	918	12,92	-12,99	317,81	329,04	3,53
Jaučiai nuo 12 mėn.	16	40	18	35	6	-82,86	-62,50	269,50	303,33	12,55
Telyčios nuo 12 mėn. iki apsiveršavimo	2 012	2 232	2 079	1 933	1 359	-29,69	-32,46	262,89	269,64	2,57
Karvės bent vieną kartą apsiveršavusios arba nuo 36 mėn.	4 993	5 705	5 042	4 631	3 874	-16,35	-22,41	278,29	279,54	0,45
Iš viso	12 569	13 793	12 569	12 149	9 759	-19,67	-22,36	281,23	291,08	3,50

* lyginant 2020 m. balandžio mėn. su 2020 m. kovo mėn.; ** lyginant 2020 m. balandžio mėn. su 2019 m. balandžio mėn.

*** paskerstų supirktų ir savų užaugintų galvijų skerdenų svoris, kg

Šaltinis: ŽŪIKVC (LŽŪMPRIS)

Galvijų supirkimo kainos Lietuvos įmonėse, EUR/100 kg gyvojo svorio (be PVM)

Galvijai	2019	2020				Pokytis %	
	balandis	sausis	vasaris	kovas	balandis	mėnesio*	metų**
Veršeliai iki 8 mėn.	185,05	167,88	185,39	173,05	178,20	-6,66	-6,48
Jaunų galvijų prieauglis nuo 8 iki 12 mėn.	108,58	102,47	100,20	100,90	77,96	0,70	-7,07
Buliukai nuo 12 iki 24 mėn.	139,90	138,91	140,62	136,84	132,58	-2,69	-2,19
Buliai nuo 24 mėn.	138,82	136,84	139,36	135,42	135,18	-2,83	-2,45
Jaučiai nuo 12 mėn.	●	●	●	●	●	-	-
Telyčios nuo 12 mėn. iki apsiveršavimo	121,91	125,41	125,84	119,73	103,30	-4,86	-1,79
Karvės bent vieną kartą apsiveršavusios arba nuo 36 mėn.	96,63	95,59	96,57	91,47	86,44	-5,28	-5,34
Vidutinė kaina	118,28	117,43	119,59	116,15	109,75	-2,88	-1,80

* lyginant 2020 m. balandžio mėn. su 2020 m. kovo mėn.; ** lyginant 2020 m. balandžio mėn. su 2019 m. balandžio mėn.

● – konfidencialūs duomenys

Pastaba. Vidutinės kainos skaičiuojamos svertiniu būdu, įskaitant įmonių ir (arba) ūkių supirktų galvijų, skerdžiamų pagal paslaugą kitoje skerdykloje, vertę

Šaltinis: ŽŪIKVC (LŽŪMPRIS)



Analizuojamu laikotarpiu vidutinė supirktų avių kaina sudarė 436,14 EUR/100 kg (skerdenų svorio) ir 139,13 EUR/100 kg (gyvojo svorio), tai

atitinkamai 2,62 proc. ir 3,41 proc. mažesnės kainos nei 2019 m. sausio–balandžio mėn.

Šaltiniai: ŽŪIKVC (LŽŪMPRIS) ir EK

Kiaulių (E klasės) supirkimo kainos Europos Sąjungos valstybėse, EUR/100 kg skerdenų (be PVM)

Valstybė	Data	2020					Pokytis, %	
	2019 22 sav. (05 27–06 02)	19 sav. (05 04–10)	20 sav. (05 11–17)	21 sav. (05 18–24)	22 sav. (05 25–31)	savaitės*	metų**	
Lietuva	182,24	155,14	143,18	141,72	148,33	4,66	-18,61	
Lenkija	177,98	149,03	140,47	149,08	167,19	12,15	-6,06	
Latvija	189,09	162,54	142,89	142,42	151,29	6,22	-19,99	
Estija	159,33	166,66	172,15	169,15	171,28	1,26	7,50	
Slovakija	181,50	150,70	145,83	146,64	152,23	3,81	-16,13	
Slovėnija	183,03	179,46	164,88	173,01	170,15	-1,65	-7,04	
Čekija	170,47	160,69	150,70	148,34	152,77	2,99	-10,38	
Vengrija	184,98	168,74	154,24	155,34	161,91	4,23	-12,47	
Malta	-	-	
Kipras	195,30	175,91	169,54	154,72	138,53	-10,46	-29,07	
Belgija	151,10	139,60	128,50	121,80	126,40	3,78	-16,35	
Danija	170,05	186,45	179,68	178,63	173,96	-2,62	2,30	
Vokietija	184,91	170,71	166,04	168,83	171,21	1,41	-7,41	
Graikija	186,64	181,07	185,71	177,36	172,71	-2,62	-7,46	
Ispanija	174,50	168,06	162,41	158,86	155,07	-2,39	-11,13	
Prancūzija	158,00	156,00	152,00	149,00	147,00	-1,34	-6,96	
Airija	168,40	175,88	171,88	167,74	164,16	-2,13	-2,52	
Italija	-	-	-	-	-	-	-	
Liuksemburgas	●	●	160,10	160,80	...	-	-	
Nyderlandai	162,57	145,31	140,46	141,47	145,78	3,05	-10,33	
Austrija	180,69	166,87	160,74	161,97	165,21	2,00	-8,57	
Portugalija	186,00	174,00	165,00	159,00	160,00	0,63	-13,98	
Suomija	164,38	171,17	171,77	173,71	173,79	0,04	5,72	
Švedija	163,18	184,39	184,95	185,76	186,86	0,59	14,51	
Bulgarija	193,48	212,73	212,54	203,90	200,20	-1,81	3,48	
Rumunija	185,90	164,40	151,79	145,45	144,50	-0,65	-22,27	
Kroatija	168,54	175,32	165,83	167,00	170,17	1,90	0,97	
ES vidutinė	175,58	164,51	158,38	159,42	162,91	2,19	-7,22	

* lyginant 2020 m. 22 savaitę su 2020 m. 21 savaitę

** lyginant 2020 m. 22 savaitę su 2019 m. 22 savaitę

● – konfidencialūs duomenys; ... – nėra duomenų

Šaltinis: EK

Kiaulių supirkimo kainos Lietuvos įmonėse, EUR/100 kg skerdenų (be PVM)

Raumeningumo klasė	2019	2020					Pokytis, %	
	23 sav. (06 03–09)	20 sav. (05 11–17)	21 sav. (05 18–24)	22 sav. (05 25–31)	23 sav. (06 01–07)	savaitės*	metų**	
S	184,36	146,60	144,42	150,96	155,36	2,92	-15,73	
E	180,73	143,18	141,72	148,33	152,93	3,10	-15,38	
U	174,29	139,87	138,66	144,38	150,53	4,26	-13,63	
R	165,60	135,61	135,08	138,96	148,45	6,83	-10,35	
O	-	●	●	●	●	-	-	
P	-	●	-	●	●	-	-	
S-P	182,65	145,22	143,42	149,89	154,44	3,03	-15,45	

* lyginant 2020 m. 23 savaitę su 2020 m. 22 savaitę

** lyginant 2020 m. 23 savaitę su 2019 m. 23 savaitę

● – konfidencialūs duomenys

Šaltinis: ŽŪIKVC (LŽŪMPRIS)

Avių kainos Lietuvos įmonėse, EUR/100 kg skerdenų (be PVM)

Kategorija	2019	2020					Pokytis, %	
	23 sav. (06 03–09)	20 sav. (05 11–17)	21 sav. (05 18–24)	22 sav. (05 25–31)	23 sav. (06 01–07)	savaitės*	metų**	
Ėriukai (ne vyresni kaip 12 mėn.)	383,80	●	●	●	468,94	-	22,18	
Kitos avys (vyresnės kaip 12 mėn.)	301,28	●	●	357,60	●	-	-	
Vidutinė kaina	331,09	322,15	394,73	402,60	397,96	-1,15	20,20	

* lyginant 2020 m. 23 savaitę su 2020 m. 22 savaitę

** lyginant 2020 m. 23 savaitę su 2019 m. 23 savaitę

● – konfidencialūs duomenys

Šaltinis: ŽŪIKVC (LŽŪMPRIS)



Galvijų supirkimo kainos* Europos Sąjungos valstybėse, EUR/100 kg skerdenų (be PVM)

Valstybė	2019	2020				Pokytis, % savaitės**
	22 sav. (05 27–06 02)	19 sav. (05 04–10)	20 sav. (05 11–17)	21 sav. (05 18–24)	22 sav. (05 25–31)	
8 mėnesių ir jaunesni nei 12 mėnesių galvijai (Z)						
Latvija	176,60	209,43	172,49	217,68	191,69	-11,94
Rumunija	294,48	284,46	290,99	298,61	300,22	0,54
Danija	339,17	329,91	330,62	327,91	330,92	0,92
Vokietija	257,20	-	-	-	-	-
Graikija	409,59	-	-	-	-	-
Italija	456,46	418,42	408,22	397,84	391,68	-1,55
Malta	-	356,54	356,54	356,54	356,54	0,00
Portugalija	360,84	348,63	348,63	347,70	324,28	-6,74
Slovakija	●	-	346,66	●	-	-
Slovėnija	399,89	-	301,70	-	-	-
Švedija	430,01	427,90	428,20	437,43	435,84	-0,36
Lenkija	291,05	236,79	-	248,36	242,04	-2,55
Austrija	465,66	444,01	451,45	466,05	445,71	-4,36
Estija	266,72	●	●	-	●	-
Bulgarija	325,95	-	-	-	-	-
Ispanija	406,15	351,07	345,98	347,02	341,84	-1,49
Airija	-	348,10	355,91	359,09	362,58	0,97
Nyderlandai	322,50	246,58	250,89	253,13	261,65	3,37
Liuksemburgas	514,19	640,00	640,00	640,00	-	-
ES vidutinė kaina	366,03***	351,79	347,83	348,90	342,72	-1,77
Jauni buliai (A)						
Lietuva	281,40	266,96	266,63	261,20	258,45	-1,05
Lenkija	294,20	263,50	268,47	271,26	281,17	3,65
Latvija	241,70	253,93	229,90	238,93	231,81	-2,98
Slovakija	●	325,29	324,85	320,67	316,50	-1,30
Slovėnija	340,23	303,82	-	303,83	302,89	-0,31
Čekija	334,16	304,65	300,13	301,59	306,00	1,46
Vengrija	243,34	222,90	229,53	228,45	235,83	3,23
Malta	361,67	366,59	366,59	366,59	366,59	0,00
Kipras	307,00	341,00	343,00	342,00	341,74	-0,08
Belgija	348,74	348,78	346,59	348,61	347,02	-0,45
Bulgarija	336,59	321,46	313,04	298,11	311,52	4,50
Rumunija	290,95	303,18	297,68	282,80	288,88	2,15
Danija	328,27	306,07	308,06	310,97	308,89	-0,67
Vokietija	344,75	333,68	334,87	341,64	351,76	2,96
Graikija	414,29	405,02	405,02	405,02	405,02	0,00
Ispanija	381,46	350,99	351,71	352,74	351,36	-0,39
Prancūzija	381,97	371,68	371,27	372,60	372,66	0,02
Airija	371,52	333,79	342,40	345,87	349,41	1,02
Italija	402,18	402,80	401,68	398,82	408,47	2,42
Liuksemburgas	380,31	366,33	363,50	371,76	385,31	3,64
Nyderlandai	343,47	281,32	308,55	299,21	307,50	2,77
Austrija	354,86	348,61	347,42	346,93	347,63	0,20
Portugalija	380,57	365,76	365,76	367,52	334,16	-9,08
Suomija	367,06	359,52	360,35	362,63	362,92	0,08
Švedija	388,96	408,58	408,18	410,44	410,22	-0,05
Kroatija	356,06	346,50	335,50	334,57	332,93	-0,49
ES vidutinė kaina	359,50***	341,90	343,88	346,07	349,98	1,13
Buliai (B)						
Lietuva	285,06	270,14	265,64	263,21	258,49	-1,79
Latvija	-	-	-	228,75	-	-
Lenkija	290,55	264,47	270,87	276,54	283,05	2,35
Slovakija	335,16	334,47	339,01	323,02	325,43	0,75
Slovėnija	339,96	306,39	299,85	398,36	299,88	-24,72
Čekija	330,76	304,53	295,58	295,91	304,10	2,77
Rumunija	271,99	353,22	302,35	257,23	290,66	12,99
Danija	-	208,97	-	-	-	-
Vokietija	323,40	286,78	288,78	305,71	304,19	-0,50
Prancūzija	-	304,00	304,00	308,00	307,00	-0,32
Airija	319,60	287,42	299,50	307,49	292,17	-4,98
Austrija	312,90	287,34	301,66	290,36	301,70	3,91
Portugalija	289,80	241,11	241,11	243,29	339,68	39,62
Švedija	370,76	388,21	394,31	407,61	409,51	0,46

lentelės tęsinys 9 psl.



8 psl. lentelės tęsinys

Valstybė	2019	2020				Pokytis, % savaitės**
	22 sav. (05 27–06 02)	19 sav. (05 04–10)	20 sav. (05 11–17)	21 sav. (05 18–24)	22 sav. (05 25–31)	
Buliai (B)						
Liuksemburgas	352,80	345,74	353,78	343,00	340,16	-0,83
Italija	285,11	316,02	-	-	349,85	-
Suomija	-	371,27	-	-	388,16	-
ES vidutinė kaina	304,42***	283,81	287,01	296,75	298,84	0,70
Karvės (D)						
Lietuva	226,06	210,08	210,02	213,20	214,81	0,75
Lenkija	255,44	216,48	218,51	219,59	228,45	4,04
Latvija	219,27	201,69	199,16	195,71	191,51	-2,15
Estija	•	•	•	•	222,24	-
Slovėnija	230,43	190,77	202,38	181,75	190,74	4,95
Čekija	236,99	194,58	191,98	192,84	197,13	2,22
Vengrija	208,47	169,95	168,82	170,62	172,47	1,08
Malta	-	215,79	215,79	215,79	215,79	0,00
Kipras	167,09	180,62	183,54	183,45	184,61	0,63
Belgija	265,56	224,30	224,28	223,41	224,65	0,56
Bulgarija	246,99	223,11	223,65	217,60	229,23	5,35
Rumunija	252,81	239,77	237,26	236,42	236,94	0,22
Danija	255,80	246,46	244,73	246,37	245,92	-0,18
Vokietija	293,31	230,84	232,62	239,90	251,92	5,01
Graikija	188,83	212,73	212,73	212,73	212,73	0,00
Ispanija	237,68	211,80	211,43	204,43	208,65	2,07
Prancūzija	327,59	309,89	312,25	317,96	321,47	1,10
Airija	303,94	265,80	275,32	282,44	279,89	-0,90
Italija	263,60	227,65	227,06	227,51	224,60	-1,28
Liuksemburgas	335,84	302,73	301,82	302,91	306,66	1,24
Nyderlandai	290,83	235,35	233,43	242,59	241,00	-0,66
Austrija	272,87	228,14	225,31	228,39	233,92	2,42
Portugalija	213,41	198,69	198,69	196,85	190,19	-3,38
Suomija	246,24	279,56	279,87	276,60	275,00	-0,58
Švedija	343,65	361,63	358,83	364,12	361,78	-0,64
Kroatija	233,50	228,56	-	264,88	235,94	-10,92
ES vidutinė kaina	292,57***	257,55	259,02	262,69	266,37	1,40
Telyčios (E)						
Lietuva	254,18	227,45	233,44	235,62	232,95	-1,13
Lenkija	305,27	271,41	270,27	272,21	280,79	3,15
Latvija	223,85	211,65	207,24	195,56	196,71	0,59
Slovėnija	319,68	298,78	287,54	290,04	282,25	-2,69
Čekija	269,62	227,36	222,09	217,79	221,88	1,88
Vengrija	193,21	206,11	201,71	204,87	192,16	-6,20
Malta	-	335,93	335,93	335,93	335,93	0,00
Kipras	205,00	235,00	235,00	-	235,00	-
Belgija	351,62	337,99	337,79	337,79	337,79	0,00
Bulgarija	217,30	-	-	-	-	-
Rumunija	283,60	278,60	266,73	271,14	265,67	-2,02
Danija	325,21	307,28	316,30	308,89	307,04	-0,60
Vokietija	338,04	286,40	291,26	296,45	305,99	3,22
Graikija	390,18	-	-	-	-	-
Ispanija	394,34	356,89	355,45	353,68	351,88	-0,51
Prancūzija	409,48	401,01	403,24	407,00	410,37	0,83
Airija	394,23	345,85	352,52	359,65	360,91	0,35
Italija	446,01	439,90	448,40	441,76	427,13	-3,31
Liuksemburgas	388,50	375,62	382,14	372,51	379,40	1,85
Nyderlandai	249,75	231,72	219,79	220,02	231,31	5,13
Austrija	344,98	309,87	314,77	309,24	319,75	3,40
Portugalija	386,16	355,78	355,78	369,80	368,64	-0,31
Suomija	345,60	346,62	350,16	336,58	343,50	2,06
Švedija	380,69	397,83	400,45	404,28	403,71	-0,14
Kroatija	372,00	338,26	334,76	334,99	331,22	-1,13
ES vidutinė kaina	381,32***	346,74	350,30	352,40	354,17	0,50
ES vidutinė kaina A–Z	341,16***	314,51	316,66	319,95	322,24	0,72

* vidutinės kainos apskaičiuotos iš atrankinių EK teikiamų duomenų: A kategorijos – U2, U3, R2, R3, O2, O3 klasių; B kategorijos – R3 klasės; D kategorijos – R3, R4, O2, O3, O4, P2, P3 klasių; E kategorijos – U2, U3, R2, R3, R4, O2, O3, O4 klasių; Z kategorijos – U2, U3, R2, R3, O2, O3 klasių.
** lyginant 2020 m. 22 savaitę su 2020 m. 21 savaitę; *** kainą sudarė ES+Didžioji Britanija

• – konfidencialūs duomenys

Šaltiniai: ŽŪIKVC (LŽŪMPRI) ir EK



Galvijų supirkimo kainos Lietuvos įmonėse, EUR/100 kg skerdenų (be PVM)

Kategorija pagal raumeningumą	2019	2020				Pokytis, %	
	23 sav. (06 03–09)	20 sav. (05 11–17)	21 sav. (05 18–24)	22 sav. (05 25–31)	23 sav. (06 01–07)	savaitės*	metų**
Jauni buliai (A):							
U2	311,56	•	294,78	291,20	299,40	2,82	-3,90
U3	302,88	270,31	275,75	284,65	•	-	-
U	308,40	284,28	287,09	287,75	284,90	-0,99	-7,62
R1	•	•	236,33	•	•	-	-
R2	291,55	267,49	266,24	276,01	258,46	-6,36	-11,35
R3	293,97	259,77	265,76	255,26	268,14	5,05	-8,79
R	292,14	262,47	264,12	266,16	264,48	-0,63	-9,47
O1	254,21	•	•	227,39	•	-	-
O2	272,83	263,27	256,15	250,24	256,95	2,68	-5,82
O3	285,85	267,34	258,60	257,42	266,56	3,55	-6,75
O4	•	274,78	•	•	•	-	-
O	278,03	263,97	254,98	251,42	261,65	4,07	-5,89
P1	206,51	182,04	•	182,02	•	-	-
P2	213,59	235,06	228,47	222,45	216,80	-2,54	1,50
P	223,92	225,64	227,61	230,82	227,50	-1,44	1,60
U-P	278,83	260,89	256,66	259,16	260,67	0,58	-6,51
Buliai (B):							
U3	294,71	•	261,55	•	•	-	-
U	305,21	•	263,84	262,41	•	-	-
R1	•	•	239,22	252,97	•	-	-
R2	280,18	•	268,84	265,21	260,92	-1,62	-6,87
R3	297,91	265,64	263,21	258,49	268,48	3,86	-9,88
R	288,12	266,79	263,21	261,21	266,10	1,87	-7,64
O1	252,57	223,46	•	229,44	•	-	-
O2	270,87	241,14	256,52	250,00	250,86	0,34	-7,39
O3	284,57	252,17	247,58	262,63	255,63	-2,67	-10,17
O	273,08	243,53	250,67	249,53	251,61	0,83	-7,86
P1	178,06	188,16	202,25	•	203,26	-	14,15
P2	218,98	225,23	•	•	231,07	-	5,52
P	210,17	217,90	219,59	219,43	227,95	3,88	8,46
U-P	273,57	243,56	251,37	251,42	254,69	1,30	-6,90
Karvės (D):							
R2	•	218,32	•	•	230,68	-	-
R3	259,53	239,16	246,78	238,93	242,12	1,34	-6,71
R4	267,60	241,42	225,43	226,57	233,87	3,22	-12,60
R	262,00	237,37	238,46	233,30	239,76	2,77	-8,49
O1	230,41	207,94	•	•	•	-	-
O2	236,04	229,99	231,37	225,32	232,47	3,17	-1,51
O3	253,49	230,70	236,89	238,64	227,10	-4,84	-10,41
O4	245,17	213,03	220,33	203,95	220,05	7,89	-10,25
O	248,13	226,19	232,40	230,24	227,24	-1,30	-8,42
P1	167,56	163,43	168,93	161,60	170,49	5,50	1,75
P2	204,62	187,59	188,77	196,97	185,11	-6,02	-9,53
P3	202,12	180,98	182,03	188,66	185,02	-1,93	-8,46
P	192,81	178,02	181,79	183,73	181,60	-1,16	-5,81
R-P	220,38	201,99	208,16	206,65	207,31	0,32	-5,93
Telyčios (E):							
U3	•	•	•	239,27	•	-	-
U	•	244,14	•	234,05	•	-	-
R2	•	•	•	•	254,03	-	-
R3	305,29	234,53	241,64	235,96	240,57	1,95	-21,20
R4	•	•	234,88	225,6	•	-	-
R	299,68	233,27	237,32	230,40	241,30	4,73	-19,48
O2	246,63	•	228,01	220,43	228,37	3,60	-7,40
O3	260,77	238,82	238,03	243,55	240,46	-1,27	-7,79
O4	240,54	•	•	217,71	233,47	7,24	-2,94
O	253,55	232,96	234,69	232,48	236,95	1,92	-6,55
P1	182,57	169,83	164,27	•	•	-	-
P2	216,28	195,61	199,22	209,14	216,28	3,41	0,00
P3	•	209,41	186,78	203,52	182,38	-10,39	-
P	211,84	195,85	191,81	201,86	206,72	2,41	-2,42
U-P	260,89	224,29	225,44	226,45	230,70	1,88	-11,57
Vidutinė A-E	249,89	225,85	230,54	231,50	233,19	0,73	-6,68

* lyginant 2020 m. 23 savaitę su 2020 m. 22 savaitę; ** lyginant 2020 m. 23 savaitę su 2019 m. 23 savaitę

Šaltinis: ŽŪIKVC (LŽŪMPRIŠ)

• – konfidencialūs duomenys



Lietuvos įmonėse pagamintos mėsos ir kai kurių mėsos gaminių gamyba iš nuosavų* žaliavų bei atsargos, t

Gaminio pavadinimas	PGPK kodas	Pagaminta					Atsargos atitinkamo mėnesio pabaigoje						
		2019		2020		pokytis, %		2019		2020		pokytis, %	
		balandis	kovas	balandis	mėnesio**	metų***	balandis	kovas	balandis	mėnesio**	metų***		
Šviežios arba atšaldytos jautienos ir veršienos skerdenos ir skerdenų pusės ir ketvirčiai su kaulais	10.11.11.40.00	3 197,16	3 469,74	2 858,32	-17,62	-10,60	409,35	408,15	269,37	-34,00	-34,20		
Švieži arba atšaldyti jautienos ir veršienos gabalai	10.11.11.90.00	1 515,56	1 914,49	1 632,42	-14,73	7,71	274,29	256,14	290,32	13,34	5,84		
Užšaldytos jautienos ir veršienos skerdenos, skerdenų pusės, ketvirčiai ir gabalai	10.11.31.00.00	237,58	246,01	201,71	-18,01	-15,10	277,83	608,74	598,16	-1,74	115,30		
Šviežia arba atšaldyta kiauliena: skerdenos, skerdenų pusės ¹⁾	10.11.12.30.00	5 591,16	6 331,57	5 234,19	-17,33	-6,38	832,72	760,41	640,43	-15,78	-23,09		
Šviežia arba atšaldyta kiauliena: kumpiai, mentės ir jų dalys su kaulais ¹⁾	10.11.12.50.00	902,07	1 003,57	971,51	-3,19	7,70	298,42	239,66	160,66	-32,96	-46,16		
Šviežia arba atšaldyta kiauliena (¹⁾ , išskyrus skerdenas ir skerdenų puses, kumpius, mentes ir jų dalis su kaulais)	10.11.12.90.00	3 082,68	3 583,82	3 346,84	-6,61	8,57	879,31	1 085,17	893,24	-17,69	1,58		
Užšaldytos kiaulienos skerdenos ir skerdenų pusės	10.11.32.30.00	-	-	4,59	-	-	0,97	0,85	0,36	-57,37	-62,54		
Užšaldyta kiauliena: kumpiai, mentės ir jų dalys su kaulais	10.11.32.50.00	15,58	14,11	4,35	-69,14	-72,06	4,44	1,35	1,51	11,82	-65,98		
Užšaldyta kiauliena (išskyrus skerdenas ir skerdenų puses, kumpius, mentes ir jų dalis su kaulais)	10.11.32.90.00	468,84	772,08	735,30	-4,76	56,83	1 488,45	1 750,36	1 424,30	-18,63	-4,31		
Šviežios arba atšaldytos ėriukų arba avių skerdenos, skerdenų pusės ir gabalai	10.11.13.00.00	4,30	2,82	1,84	-34,68	-57,11	0,41	0,25	0,14	-45,85	-66,26		
Švieži arba atšaldyti galvijienos, kiaulienos, avienos, ožkienos, arklėnos ir kitų arklinių šeimos atstovų valgomieji mėsos subproduktai	10.11.20.00.00	1 178,72	1 306,78	1 013,86	-22,42	-13,99	525,28	638,70	442,77	-30,68	-15,71		
Kiauliniai riebalai be liesos mėsos, švieži, atšaldyti, užšaldyti, sūdyti, užpilti sūrymu, arba rūkyti (išskyrus lydytus)	10.11.50.40.00	240,77	299,54	245,63	-18,00	2,02	107,22	174,65	152,19	-12,86	41,94		
Lydyti kiauliniai taukai ir kiti kiauliniai riebalai	10.11.50.60.00	3,95	2,88	3,05	6,02	-22,78	3,22	1,49	0,61	-59,03	-81,07		
Kiaulienos kumpiai, mentės ir jų dalys, su kaulais, sūdyti, užpilti sūrymu, džiovinti arba rūkyti	10.13.11.20.00	85,30	86,75	88,43	1,94	3,66	41,25	18,46	25,73	39,37	-37,64		
Sūdyta, užpilta sūrymu, džiovinta arba rūkyta kiauliena ²⁾	10.13.11.80.00	1 166,44	1 274,51	1 093,72	-14,19	-6,23	329,92	357,23	328,79	-7,96	-0,34		
Sūdyta, užpilta sūrymu, džiovinta arba rūkyta galvijiena	10.13.12.00.00	22,63	20,42	25,96	27,14	14,73	4,31	2,85	2,58	-9,64	-40,20		
Dešros ir panašūs produktai iš kepenų ir daugiausia iš kepenų pagaminti maisto produktai ³⁾	10.13.14.30.00	114,38	94,92	131,10	38,12	14,62	15,96	12,49	17,50	40,09	9,66		
Dešros ir panašūs produktai iš mėsos, mėsos subproduktų arba kraujo ir daugiausia iš šių produktų pagaminti maisto produktai ⁴⁾	10.13.14.60.00	4 223,86	4 483,43	4 357,16	-2,82	3,16	972,15	995,93	997,87	0,19	2,65		
Kita paruošta arba konservuota kiauliena, jos subproduktai ir mišiniai, įskaitant mišinius ⁵⁾	10.13.15.75.00	328,86	292,98	361,03	23,23	9,78	28,88	63,82	37,36	-41,45	29,37		
Paruošta arba konservuota galvijiena arba jos subproduktai ⁵⁾	10.13.15.85.00	476,09	592,01	414,53	-29,98	-12,93	8,89	4,38	3,36	-23,18	-62,15		

* žaliavos, kurias įmonė (ūkis) pasigamina ir (arba) nusiperka, ir (arba) importuoja

Šaltinis: ŽŪIKVC (LŽŪMPRIIS)

** lyginant 2020 m. balandžio mėn. su kovo mėn.; *** lyginant 2020 m. balandžio mėn. su 2019 m. balandžio mėn.

¹⁾ įskaitant šviežią mėsą, užpiltą druska kaip laikinuoju konservantu²⁾ įskaitant bekonų šoninę, trijų ketvirčių šoninę arba vidurines dalis, priekines nuokartas, nugarines ir jų dalis, išskyrus kumpius, mentes ir jų dalis, su kaulais, papilves ir jų dalis³⁾ išskyrus paruoštus valgius ir patiekalus; ⁴⁾ išskyrus iš kepenų pagamintą dešrą, paruoštus valgius ir patiekalus⁵⁾ išskyrus dešras ir panašius produktus, homogenizuotus produktus, iš kepenų pagamintus maisto produktus, paruoštus valgius ir patiekalus



Lietuvos įmonėse pagamintos mėsos ir kai kurių mėsos gaminių pardavimo kiekiai, t

Gaminio pavadinimas	PGPK kodas	Lietuvos rinkoje					Kitose ES šalyse						
		2019		2020		pokytis, %		2019		2020		pokytis, %	
		balandis	kovas	balandis	mėnesio*	metų**	balandis	kovas	balandis	mėnesio*	metų**		
Šviežios arba atšaldytos jautienos ir veršienos skerdenos ir skerdenų pusės ir ketvirčiai su kaulais	10.11.11.40.00	208,24	224,91	179,02	-20,40	-14,03	1 335,66	1 205,88	1 011,12	-16,15	-24,30		
Švieži arba atšaldyti jautienos ir veršienos gabalai	10.11.11.90.00	287,77	324,90	254,18	-21,77	-11,67	430,07	485,64	426,88	-12,10	-0,74		
Užšaldytos jautienos ir veršienos skerdenos, skerdenų pusės, ketvirčiai ir gabalai	10.11.31.00.00	24,19	29,42	22,22	-24,46	-8,14	192,86	193,86	106,36	-45,14	-44,85		
Šviežia arba atšaldyta kiauliena: skerdenos, skerdenų pusės ¹⁾	10.11.12.30.00	3 518,40	3 741,78	2 962,53	-20,83	-15,80	58,92	41,24	62,21	50,84	5,58		
Šviežia arba atšaldyta kiauliena: kumpiai, mentės ir jų dalys su kaulais ¹⁾	10.11.12.50.00	578,99	488,94	491,28	0,48	-15,15	17,09	23,18	31,66	36,56	85,28		
Šviežia arba atšaldyta kiauliena (¹⁾ , išskyrus skerdenas ir skerdenų puses, kumpius, mentes ir jų dalis su kaulais)	10.11.12.90.00	1 818,00	2 162,56	2 109,83	-2,44	16,05	126,82	90,15	78,15	-13,32	-38,38		
Užšaldyta kiauliena: kumpiai, mentės ir jų dalys su kaulais	10.11.32.50.00	3,78	2,69	2,54	-5,54	-32,88	7,20	8,38	-	-	-		
Užšaldyta kiauliena (išskyrus skerdenas ir skerdenų puses, kumpius, mentes ir jų dalis su kaulais)	10.11.32.90.00	235,34	143,76	106,79	-25,72	-54,62	104,00	166,00	122,89	-25,97	18,16		
Šviežios arba atšaldytos ėriukų arba avių skerdenos, skerdenų pusės ir gabalai	10.11.13.00.00	4,07	2,77	2,27	-17,80	-44,16	-	-	-	-	-		
Švieži arba atšaldyti galvijienos, kiaulienos, avišienos, ožkienos, arklėnės ir kitų arklinių šeimos atstovų valgomieji mėsos subproduktai	10.11.20.00.00	981,14	977,66	805,02	-17,66	-17,95	371,58	300,38	250,29	-16,67	-32,64		
Kiauliniai riebalai be liesos mėsos, švieži, atšaldyti, užšaldyti, sūdyti, užpilti sūrymu, arba rūkyti (išskyrus lydėtus)	10.11.50.40.00	122,55	135,50	100,26	-26,01	-18,19	95,59	113,69	126,06	10,88	31,88		
Lydyti kiauliniai taukai ir kiti kiauliniai riebalai	10.11.50.60.00	2,24	2,85	2,24	-21,36	-0,21	-	-	-	-	-		
Kiaulienos kumpiai, mentės ir jų dalys, su kaulais, sūdyti, užpilti sūrymu, džiovinti arba rūkyti	10.13.11.20.00	77,88	72,37	81,97	13,26	5,24	6,07	4,96	6,05	21,95	-0,30		
Sūdyta, užpilta sūrymu, džiovinta arba rūkyta kiauliena ²⁾	10.13.11.80.00	979,71	1 000,14	889,90	-11,02	-9,17	107,23	101,69	102,47	0,77	-4,44		
Sūdyta, užpilta sūrymu, džiovinta arba rūkyta galvijiena	10.13.12.00.00	10,06	8,38	9,11	8,74	-9,41	12,47	11,92	17,07	43,24	36,87		
Dešros ir panašūs produktai iš kepenų ir daugiausia iš kepenų pagaminti maisto produktai ³⁾	10.13.14.30.00	100,98	89,55	119,44	33,38	18,27	5,79	5,76	4,98	-13,52	-13,95		
Dešros ir panašūs produktai iš mėsos, mėsos subproduktų arba kraujo ir daugiausia iš šių produktų pagaminti maisto produktai ⁴⁾	10.13.14.60.00	3 623,44	3 771,12	3 736,05	-0,93	3,11	456,96	517,90	462,73	-10,65	1,26		
Kita paruošta arba konservuota kiauliena, jos subproduktai ir mišiniai, įskaitant mišinius ⁵⁾	10.13.15.75.00	331,65	285,22	321,69	12,79	-3,00	18,13	28,76	35,36	22,94	94,99		
Paruošta arba konservuota galvijiena arba jos subproduktai ⁵⁾	10.13.15.85.00	42,45	39,90	24,72	-38,05	-41,77	437,81	551,09	385,88	-29,98	-11,86		

* lyginant 2020 m. balandžio mėn. su kovo mėn.

** lyginant 2020 m. balandžio mėn. su 2019 m. balandžio mėn.

¹⁾ įskaitant šviežią mėsą, užpiltą druska kaip laikinuoju konservantu²⁾ įskaitant bekonų šoninę, trijų ketvirčių šoninę arba vidurinę dalis, priekines nuokartas, nugarines ir jų dalis, išskyrus kumpius, mentes ir jų dalis, su kaulais, papilves ir jų dalis³⁾ išskyrus paruoštus valgius ir patiekalus; ⁴⁾ išskyrus iš kepenų pagamintas dešras, paruoštus valgius ir patiekalus⁵⁾ išskyrus dešras ir panašius produktus, homogenizuotus produktus, iš kepenų pagamintus maisto produktus, paruoštus valgius ir patiekalus

Šaltinis: ŽŪIKVC (LŽŪMPRIŠ)



Gyvų galvijų eksportas iš Lietuvos

2019–2020					
Mėnuo	Buliai, 0–8 mėn., vnt.	Telyčios, 0–8 mėn., vnt.	Buliai, virš 8 mėn., vnt.	Telyčios, virš 8 mėn., vnt.	Karvės, vnt.
Sausis	4 708 / 5 751	1 386 / 1 332	1 635 / 1 058	810 / 1 049	693 / 482
Vasaris	3 785 / 3 757	1 208 / 1 097	708 / 974	614 / 879	379 / 446
Kovas	4 106 / 2 949	1 653 / 1 071	742 / 435	877 / 427	348 / 288
Balandis	6 307 / 3 994	2 289 / 1 929	745 / 238	859 / 320	536 / 237
Gegužė	8 585 / 9 743	3 542 / 2 859	654 / 769	681 / 1 232	712 / 197
Birželis	9 784 /	3 563 /	308 /	686 /	523 /
Liepa	6 145 /	2 785 /	409 /	363 /	583 /
Rugpjūtis	5 833 /	2 940 /	578 /	511 /	589 /
Rugsėjis	9 293 /	2 885 /	597 /	998 /	691 /
Spalis	2 627 /	1 370 /	639 /	754 /	1 163 /
Lapkritis	5 430 /	1 333 /	570 /	744 /	674 /
Gruodis	3 811 /	1 041 /	520 /	696 /	362 /

Gyvų galvijų importas į Lietuvą

2019–2020			
Mėnuo	Telyčios, vnt.	Karvės, vnt.	Buliai, vnt.
Sausis	480 / 434	593 / 890	375 / 352
Vasaris	626 / 815	466 / 631	502 / 612
Kovas	387 / 720	601 / 655	495 / 562
Balandis	513 / 273	622 / 382	764 / 418
Gegužė	441 / 571	617 / 739	685 / 1 053
Birželis	351 /	523 /	551 /
Liepa	569 /	846 /	727 /
Rugpjūtis	319 /	875 /	890 /
Rugsėjis	353 /	883 /	948 /
Spalis	750 /	942 /	1 498 /
Lapkritis	560 /	824 /	691 /
Gruodis	915 /	496 /	667 /

Galvijų skerdimai Lietuvos įmonėse (savo reikmėms ir priverstinai)

2019–2020			
Mėnuo	Galvijų prieauglis 0–12 mėn., vnt.	Galvijų skaičius, vnt.	Galvijai, atvežti iš užsienio valstybių, vnt.
Sausis	1 199 / 1 203	14 378 / 15 256	1 014 / 1 415
Vasaris	1 127 / 1 172	12 848 / 13 932	821 / 1 297
Kovas	1 193 / 1 244	13 411 / 13 611	904 / 1 323
Balandis	1 641 / 1 320	14 484 / 11 348	1 015 / 813
Gegužė	1 464 / 1 729	15 529 / 15 392	1 166 / 1 155
Birželis	1 141 /	12 340 /	877 /
Liepa	1 283 /	15 357 /	1 210 /
Rugpjūtis	1 314 /	15 171 /	1 562 /
Rugsėjis	1 209 /	14 961 /	1 413 /
Spalis	1 391 /	18 846 /	1 932 /
Lapkritis	1 274 /	15 272 /	1 892 /
Gruodis	1 180 /	11 316 /	1 156 /

Galvijų, avių ir ožkų banda Lietuvoje

2019–2020			
Mėnuo	Galvijai, vnt.	Avys, vnt.	Ožkos, vnt.
Sausis	652 144 / 635 361	162 074 / 149 328	14 434 / 14 311
Vasaris	651 149 / 632 347	164 056 / 150 161	14 415 / 14 232
Kovas	663 255 / 643 441	169 078 / 154 162	14 679 / 14 417
Balandis	672 011 / 656 487	175 319 / 158 955	15 175 / 14 589
Gegužė	671 752 / 657 164	182 462 / 164 818	15 531 / 14 963
Birželis	674 713 /	182 549 /	15 779 /
Liepa	676 080 /	180 928 /	15 766 /
Rugpjūtis	672 030 /	177 900 /	15 564 /
Rugsėjis	660 558 /	172 420 /	15 309 /
Spalis	651 934 /	166 028 /	15 055 /
Lapkritis	643 953 /	158 003 /	14 825 /
Gruodis	642 993 /	152 112 /	14 596 /

Šaltinis: ŽŪIKVC (Ūkinių gyvūnų registras)



Paukštienos ir kiaušinių rinka

Lenkijos paukštienos sektorius labiausiai tarp ES šalių nukentėjo nuo COVID-19. Nuo 2020 m. kovo vidurio iki balandžio vidurio broilerių skerdenų didmeninė kaina ES sumažėjo vidutiniškai 8,4 proc., o Lenkijoje – net 37 proc. Remiantis naujausiais EK duomenimis, 2020 m. gegužės mėn., palyginti balandžio mėn., viščiukų broilerių kaina Lenkijoje padidėjo 13,35 proc. (iki 97,06 EUR/100 kg), tačiau išliko 24,43 proc. mažesnė nei kovą ir 26,60 proc. mažesnė nei prieš metus. Eksperto suvaržymai dėl pandemijos perpildė Lenkijos vidaus rinką ir skaičiuojama, kad per du mėnesius karantino prireikė sandėliuoti papildomus 200 tūkst. t paukštienos. Siekdama išvengti paukštininkystės įmonių bankroto Lenkijos Nacionalinė paukštininkystės taryba kreipėsi į Žemės ūkio ministeriją dėl subsidijų produkcijos eksportuoti negalinčioms įmonėms ir ūkiams bei be užsakymų likusioms skerdykloms. Jei pagalba bus suteikta jau netrukus, o pasaulinė ekonomika palaipsniui bus „atšildyta“, Lenkijos paukštininkystės sektorius galėtų atsigausti jau šių metų rudenį.

Ovostar Union Group priklausanti Ukrainos įmonė planuoja atidaryti kiaušinių gavybos įmonę Latvijoje. Planuojama, kad *Gallusman*, kuri yra viena iš *Ovostar Union Group* narių, priklausysianti kiaušinių gavybos įmonė bus didžiausia Šiaurės

Europoje. Planuojama, kad apie 90 proc. įmonėje gautų kiaušinių bus skirti eksportuoti. Kompanija sieks išplėsti eksportą Europos šalyse ir Vidurio Rytų šalyse. Šiuo metu skaičiuojamas būsimo poveikio aplinkai vertinimas, o statybos darbai turėtų prasidėti 2021 m. Įmonė ketina bendradarbiauti su Suomijos įmonių grupe ADVEN ir siekti, kad naujoji kiaušinių gavybos įmonė būtų efektyvi, draugiška aplinkai ir sunaudotų atliekas, tokiu būdu atitinkdama atsinaujinančios ekonomikos principus.

2020 m. sausio–balandžio mėn. *Ovostar* įmonių grupės Ukrainoje eksportas sudarė 37,17 mln. vnt. kiaušinių – 29,0 proc. mažiau nei tuo pačiu praėjusių metų laikotarpiu. Latvija išliko antra svarbiausia įmonės kiaušinių eksporto partnere ir per sausio–vasario mėn. į šią šalį eksportuota 4,44 mln. vnt. kiaušinių. Didžiausia ukrainietišku kiaušinių eksporto partnere analizuojamu laikotarpiu buvo Jungtiniai Arabų Emyratai (11,57 mln. vnt.). 2019 m. rugpjūtį, nustatius keletą užsikrėtimo salmonelioze per užkrėtus ukrainietiškus kiaušinius atvejų, Latvijos Žemės ūkio ministerija sunerimo ir kreipėsi į EK dėl papildomų priemonių, apsaugosiančių vartotojus nuo užsikrėtimo salmonelioze per maisto produktus grėsmės, tačiau iki šiol jokių priemonių nebuvo imtasi. O *Ovostar* toliau plečia savo eksporto rinkas ir šiuo metu jau gavo leidimą eksportuoti kiaušinius į Izraelį.

Kai kurių Lietuvoje pagamintų paukštienos gaminių vidutinės pardavimo kainos*, EUR/kg

Gaminių pavadinimas	PGPK kodas	Pardavimo kainos Lietuvos rinkoje					
		2019	2020			pokytis, %	
		balandis	vasaris	kovas	balandis	mėnesio**	metų***
Švieži arba atšaldyti nesukapoti viščiukai	10.12.10.10.00	1,60	1,52	1,53	1,52	-0,39	-4,51
Švieži arba atšaldyti nesukapoti kalakutai	10.12.10.20.00	3,18	•	•	2,89	-	-8,94
Švieži arba atšaldyti viščiukų gabalai	10.12.10.50.00	1,94	1,86	1,86	1,75	-5,96	-9,50
Švieži arba atšaldyti kalakutų gabalai	10.12.10.60.00	3,52	3,37	3,38	3,07	-9,34	-12,82
Užšaldyti nesukapoti viščiukai	10.12.20.13.00	1,63	1,64	1,68	1,73	2,99	6,15
Užšaldyti viščiukų gabalai	10.12.20.53.00	1,03	1,32	1,31	1,20	-8,54	16,73
Užšaldyti kalakutų gabalai	10.12.20.55.00	3,74	4,08	3,22	2,83	-11,94	-24,31
Kiti gaminiai arba konservai iš kalakutienos	10.13.15.25.00	3,37	3,79	3,72	4,04	8,69	20,03
Kiti gaminiai arba konservai iš paukštienos	10.13.15.35.00	1,79	1,87	1,94	1,91	-1,45	6,35

* svertinės, gamintojų, be PVM; • – konfidencialūs duomenys

Šaltinis: ŽŪIKVC (LŽŪMPRIŠ)

** lyginant 2020 m. balandžio mėn. kovo mėn.; *** lyginant 2020 m. balandžio mėn. su 2019 m. balandžio mėn.

Viščiukų broilerių skerdenų ir gabalų pardavimo vidutinės didmeninės (gamintojų) kainos Lietuvos įmonėse EUR/100 kg (be PVM)

Pavadinimas	2019		2020			Pokytis, %	
	23 sav. (06 03–09)	20 sav. (05 11–17)	21 sav. (05 18–24)	22 sav. (05 25–31)	23 sav. (06 01–07)	savaitės*	metų***
Išdarinėta skerdenėlė (A klasė, 65 %)	144,79	154,18	146,88	145,62	151,25	3,87	4,46
Krūtinėlės file (KN kodas 0207.13.10)	-	279,99	280,15	285,23	290,20	1,74	-
Kulšėlės (KN kodas 0207.13.60)	-	148,24	113,22	113,50	113,53	0,03	-

* lyginant 2020 m. 23 savaitę su 22 savaitę; ** lyginant 2020 m. 23 savaitę su 2019 m. 23 savaitę

Šaltinis: ŽŪIKVC (LŽŪMPRIŠ)

Pastaba. Vidutinės kainos skaičiuojamos svertiniu būdu

Viščiukų broilerių skerdenų pardavimo vidutinės didmeninės kainos Lenkijoje, EUR/100 kg (be PVM)

Pavadinimas	2019		2020			Pokytis, %	
	22 sav. (05 27–06 02)	19 sav. (05 04–10)	20 sav. (05 11–17)	21 sav. (05 18–24)	22 sav. (05 25–31)	savaitės*	metų**
Išdarinėta skerdenėlė (A klasė, 65 %)	126,93	90,17	98,93	97,45	101,79	4,45	-19,81

* lyginant 2020 m. 22 savaitę su 21 savaitę; ** lyginant 2020 m. 22 savaitę su 2019 m. 22 savaitę

Šaltinis: EK



Statistikos departamento duomenimis, 2020 m. sausio–kovo mėn. į Lietuvą iš Ukrainos kiaušiniai nebuvo importuojami, tačiau tikėtina, kad ši produkcija mūsų šalį pasiekia iš Latvijos, kuri yra pagrindinė Lietuvos kiaušinių importo partnerė, iš kurios 2020 m. I ketvirtį importuota 41,01 mln. vnt. kiaušinių – 44,34 proc. daugiau nei prieš metus.

2020 m. sausio–kovo mėn. ES šalių kiaušinių eksportas sumažėjo. Europos Komisijos (toliau – EK) duomenimis, per 2020 m. sausio–kovo mėn. Europos Sąjungos (toliau – ES) kiaušinių

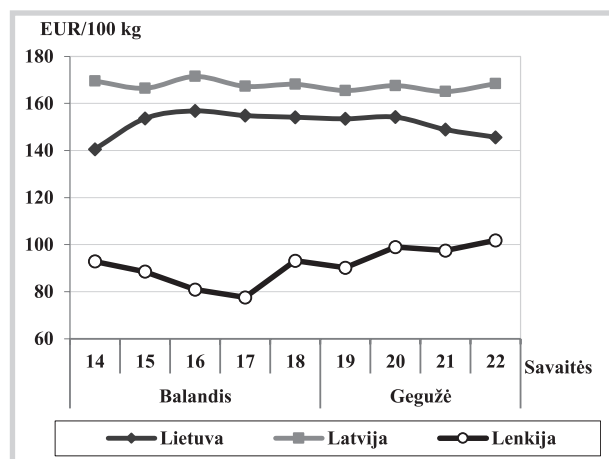
eksportas, palyginti su 2019 m. tuo pačiu laikotarpiu, sumažėjo 26,1 proc. ir sudarė 70,642 tūkst. t. Eksporto sumažėjimą stabdė dėl koronaviruso krizės sumažėjusi paklausa maisto paslaugų sektoriuje, dėl ko gamintojams teko stabdyti kiaušinių gaminių gamybą. Sumažėjus kiaušinių pasiūlai jų kaina kai kuriose šalyse padidėjo apie 16 proc. Labiausiai kiaušinių eksporto kiekiai sumažėjo į Jungtinę Karalystę (16,444 tūkst. arba 48,2 proc. mažiau), Japoniją (13,664 tūkst. t arba 24,1 proc. mažiau), Izraelį (4,522 tūkst. t arba 27,0 proc. mažiau),

Paukščių supirkimo kainos Lietuvos įmonėse, EUR/kg (be PVM)

Paukščiai	2019				2020				Pokytis, %			
	balandis		vasaris		kovas		balandis		mėnesio *		metų**	
	gyvojo svorio	skerdenų	gyvojo svorio	skerdenų	gyvojo svorio	skerdenų	gyvojo svorio	skerdenų	gyvojo svorio	skerdenų	gyvojo svorio	skerdenų
Broileriai	0,88	1,29	0,84	1,39	0,83	1,33	0,83	1,40	0,00	5,26	-5,68	8,53
Kalakutai	1,38	2,01	•	•	•	•	1,22	1,76	-	-	-11,59	-12,44

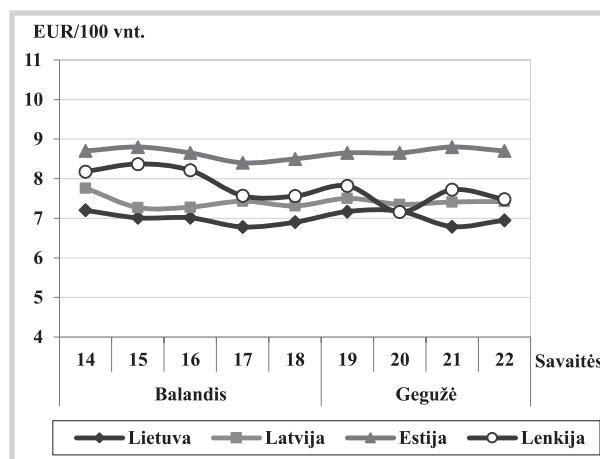
* lyginant 2020 m. balandžio mėn. su kovo mėn.; ** lyginant 2020 m. balandžio mėn. su 2019 m. balandžio mėn. Šaltinis: ŽŪIKVC (LŽŪMPRIS)
• – konfidencialūs duomenys

Viščių broilerių skerdenų vidutinės didmeninės pardavimo kainos (be PVM) Lietuvoje, Latvijoje ir Lenkijoje 2020 m. balandžio–gegužės mėn.



Šaltiniai: ŽŪIKVC (LŽŪMPRIS), LVAEI ir EK

Šviežių supakuotų kiaušinių* vidutinės didmeninės pardavimo kainos (be PVM) Lietuvoje, Latvijoje, Estijoje ir Lenkijoje 2020 m. balandžio–gegužės mėn.**



* vidutinės L ir M kategorijų kainos
** kainos (EUR) pateiktos pagal atitinkamos datos ECB valiutos kursą
Šaltiniai: ŽŪIKVC (LŽŪMPRIS), EKI, LVAEI ir ZSRIR

Šviežių supakuotų kiaušinių pardavimo vidutinės didmeninės kainos Lietuvos įmonėse, EUR/100 vnt. (be PVM)

Kokybės klasės (pagal svorį)	2019		2020			Pokytis, %	
	23 sav. (06 03–09)	20 sav. (04 27–05 03)	21 sav. (05 18–24)	22 sav. (05 25–31)	23 sav. (06 01–07)	savaitės*	metų**
A klasė							
L (nuo 63 g iki 73 g)	6,39	7,22	6,70	7,25	7,40	2,07	15,81
M (nuo 53 g iki 63 g)	5,91	6,59	6,93	6,77	6,67	-1,48	12,86
Vidutinė (L–M)	6,15	6,89	6,79	6,95	7,05	1,44	14,63

* lyginant 2020 m. 23 savaitę su 22 savaitę; ** lyginant 2020 m. 23 savaitę su 2019 m. 23 savaitę
Pastaba. Vidutinės kainos skaičiuojamos svertiniu būdu Šaltinis: ŽŪIKVC (LŽŪMPRIS)

Šviežių supakuotų kiaušinių pardavimo vidutinės didmeninės kainos* Lenkijoje, EUR/100 vnt (be PVM)

Kokybės klasės (pagal svorį)	2019		2020			Pokytis, %	
	22 sav. (05 27–06 02)	19 sav. (05 04–10)	20 sav. (05 11–17)	21 sav. (05 18–24)	22 sav. (05 25–31)	savaitės**	metų***
A klasė							
L (nuo 63 g iki 73 g)	7,99	8,75	8,12	8,77	8,28	-5,59	3,63
M (nuo 53 g iki 63 g)	6,78	6,88	6,21	6,67	6,68	0,15	-1,47
Vidutinė (L–M)	7,38	7,82	7,16	7,72	7,48	-3,11	1,36

* lyginant 2020 m. 22 savaitę su 21 savaitę; ** lyginant 2020 m. 22 savaitę su 2019 m. 22 savaitę
Pastaba. Vidutinės kainos skaičiuojamos svertiniu būdu Šaltinis: ŽŪIKVC (LŽŪMPRIS)



Tailandą (2,175 tūkst. t arba 15,5 proc. mažiau). Analizuojamu laikotarpiu į Šveicariją kiaušinių eksportas sudarė 11,37 tūkst. t ir buvo 7,8 didesnis nei 2019 m. sausio–kovo mėn. Nors Šveicarijos gyventojai teikia pirmenybę šveicariškos kilmės

kiaušiniams, tačiau 37 proc. kiaušinių importuoja iš kitų šalių. 2020 m. tuo pačiu laikotarpiu ES į kiaušinių eksportas į kitas šalis sumažėjo 16,1 proc. ir sudarė 20,603 tūkst. t.

Šaltiniai: SD, EK ir *PoultryWorld.net*

Vidutinės didmeninės viščių broilerių (A klasės, 65 %) skerdenų kainos Europos Sąjungos valstybėse, EUR/100 kg (be PVM)

Valstybė	2019		2020			Pokytis, %	
	Data 22 sav. (05 27–06 02)	19 sav. (05 04–10)	20 sav. (05 11–17)	21 sav. (05 18–24)	22 sav. (05 25–31)	savaitės*	metų**
Lietuva	154,19	153,47	154,18	146,88	145,62	-0,86	-5,56
Latvija	171,07	165,54	167,62	165,12	168,45	2,02	-1,53
Belgija	170,00	147,00	147,00	149,00	152,00	2,01	-10,59
Bulgarija	155,67	147,38	143,11	146,91	149,17	1,54	-4,17
Čekija	212,14	202,78	196,14	200,67	205,94	2,62	-2,92
Danija	231,91	267,54	267,64	255,07	•	-	-
Vokietija	287,00	288,00	289,00	289,00	289,00	0,00	0,70
Graikija	202,00	199,50	197,00	194,33	192,83	-0,77	-4,54
Ispanija	164,62	126,63	126,68	126,68	128,70	1,59	-21,82
Prancūzija	230,00	230,00	230,00	230,00	230,00	0,00	0,00
Kroatija	182,15	182,45	186,20	183,50	176,10	-4,03	-3,32
Airija	210,85	215,18	215,18	214,52	214,52	0,00	1,74
Italija	225,00	182,50	185,00	180,00	172,50	-4,17	-23,33
Kipras	251,89	220,67	220,84	220,96	220,96	0,00	-12,28
Vengrija	151,67	136,67	142,68	141,26	146,87	3,97	-3,16
Malta	228,75	223,75	223,75	223,75	•	-	-
Olandija	174,00	174,00	174,00	174,00	•	-	-
Austrija	241,87	277,71	275,98	271,32	269,10	-0,82	11,26
Lenkija	126,93	90,17	98,94	97,45	101,79	4,45	-19,81
Portugalija	158,00	120,00	120,00	120,00	138,00	15,00	-12,66
Rumunija	153,31	131,06	130,94	130,32	130,65	0,25	-14,78
Slovėnija	200,93	207,44	203,41	205,19	207,91	1,33	3,47
Slovakija	171,44	198,62	194,27	177,32	183,88	3,70	7,26
Suomija	299,34	306,49	306,38	305,66	305,64	-0,01	2,10
Švedija	222,10	228,59	278,40	235,32	•	-	-
ES vidutinė kaina	193,65	174,49	177,16	175,52	176,67	0,66	-8,76

Vidutinės didmeninės šviežių supakuotų kiaušinių (L ir M kat.) kainos Europos Sąjungos valstybėse, EUR/100 kg (be PVM)

Valstybė	2019		2020			Pokytis, %	
	Data 22 sav. (05 27–06 02)	19 sav. (05 04–10)	20 sav. (05 11–17)	21 sav. (05 18–24)	22 sav. (05 25–31)	savaitės*	metų**
Lietuva	92,71	112,74	109,70	109,64	112,68	2,77	21,54
Latvija	103,68	119,65	117,02	117,72	118,50	0,66	14,29
Estija	136,71	138,81	138,86	140,97	139,05	-1,36	1,71
Belgija	104,54	104,46	108,74	112,87	111,52	-1,20	6,68
Bulgarija	92,69	97,48	99,23	93,86	94,03	0,17	1,44
Čekija	96,57	96,20	96,20	99,18	99,90	0,73	3,45
Danija	171,39	171,57	171,63	171,66	•	-	-
Vokietija	115,30	114,93	115,73	120,77	123,16	1,98	6,82
Graikija	143,33	144,97	144,67	136,93	130,93	-4,38	-8,65
Ispanija	80,22	102,92	99,12	95,01	93,58	-1,51	16,65
Prancūzija	122,44	141,31	143,39	140,92	138,01	-2,07	12,72
Kroatija	135,85	138,90	136,20	135,57	132,96	-1,92	-2,12
Airija	143,52	137,90	137,90	157,08	157,08	0,00	9,45
Italija	159,92	201,59	191,27	188,89	188,89	0,00	18,12
Kipras	160,18	160,18	160,18	160,18	160,18	0,00	0,00
Vengrija	127,03	124,23	123,05	120,89	117,10	-3,13	-7,81
Malta	166,19	165,83	165,83	165,83	•	-	-
Olandija	122,00	129,00	130	132,00	135,00	2,27	10,66
Austrija	195,66	186,88	184,74	185,09	185,50	0,22	-5,19
Lenkija	123,72	132,05	120,97	130,27	•	-	-
Portugalija	107,14	121,69	123,02	123,02	123,02	0,00	14,82
Rumunija	86,01	90,48	90,19	90,25	87,51	-3,04	1,75
Slovėnija	134,62	140,27	138,59	145,12	138,33	-4,68	2,76
Slovakija	98,97	113,22	109,03	109,55	110,78	1,12	11,93
Suomija	161,08	151,88	157,91	158,31	154,33	-2,51	-4,19
Švedija	174,14	155,40	156,20	157,20	159,70	1,59	-8,29
ES vidutinė kaina	120,92	133,67	131,49	132,16	132,05	-0,08	9,20

* lyginant 2020 m. 22 savaitę su 21 savaitę; ** lyginant 2020 m. 22 savaitę su 2019 m. 22 savaitę

• – konfidencialūs duomenys

Šaltinis: EK



Pieno ir pieno gaminių rinka

2020 m. gegužės mėn. Lietuvos pieno perdirbimo įmonės vidaus rinkoje 82 proc. riebumo sviestą ir kai kurių rūšių sūrius pardavė pigiau nei balandžio mėn. Preliminariais ŽŪIKVC (LŽŪMPRI) duomenimis, šių metų gegužės mėn. Lietuvos pieno perdirbėjai 82 proc. riebumo sviestą luitais vietinėje rinkoje pardavė vidutiniškai po

3,83 EUR/kg (be PVM) – 4,77 proc. pigiau nei balandžio mėn. ir 18,62 proc. pigiau nei praėjusių metų gegužės mėn., o to paties riebumo fasuoto sviesto pardavimo kaina siekė 5,05 EUR/kg (be PVM) ir buvo 4,66 proc. mažesnė nei balandžio mėn. ir 11,25 proc. mažesnė nei 2019 m. gegužės mėn.

Šalies pieno perdirbimo įmonės nagrinėjamu

Kai kurių Lietuvos pieno perdirbimo įmonėse pagamintų pieno gaminių eksportas* į trečiąsias šalis, t

Gaminių pavadinimas	Gaminių kodas pagal		2019	2020			Pokytis, %	
	TD 96/16	PGPK II dalį	balandis	vasaris	kovas	balandis	mėnesio ¹⁾	metų ²⁾
PIENO GAMINIAI								
Nekoncentruotas pienas ir grietinėlė, į kuriuos neįdėta cukraus ar kitų saldiklių, kurių riebumas didesnis kaip 1 % masės, bet ne didesnis kaip 6 %, tiesiogiai išfasuoti į fasuotes, kurių neto tūris ne didesnis kaip 2 l		10.51.11.42.00	3,49	0,26	0,99	3,77	280,81	8,02
Nekoncentruotas pienas ir grietinėlė, į kuriuos neįdėta cukraus ar kitų saldiklių, kurių riebumas didesnis kaip 6 % masės, bet ne didesnis kaip 21 %, tiesiogiai išfasuoti į fasuotes, kurių tūris ne didesnis kaip 2 l		10.51.12.10.00	0,02	0,06	0,00	0,01	-	-50,00
Nekoncentruotas pienas ir grietinėlė, į kuriuos neįdėta cukraus ar kitų saldiklių, kurių riebumas didesnis kaip 21 % masės, tiesiogiai išfasuoti į fasuotes, kurių tūris ne didesnis kaip 2 l		10.51.12.30.00	0,22	0,24	0,00	0,18	-	-18,18
Nekoncentruotas pienas ir grietinėlė, į kuriuos neįdėta cukraus ar kitų saldiklių, kurių riebumas didesnis kaip 21 % masės, tiesiogiai išfasuoti į fasuotes, kurių tūris didesnis kaip 2 l		10.51.12.40.00	0,00	248,00	148,04	124,50	-15,90	-
Aromatizuotas jogurtas	1411	10.51.52.45.20	3,98	2,34	3,88	2,72	-29,90	-31,66
Jogurtas (be priedų)	1421	10.51.52.41.30	0,73	0,88	1,30	0,95	-26,92	30,14
Rūgpienis ir kiti rūgštieji gėrimai	1422	10.51.52.41.10	3,27	4,13	4,91	7,04	43,38	115,29
Grietinė	1423	10.51.52.41.20	10,08	13,28	15,17	16,92	11,54	67,86
Sutirštintas pienas, į kurį neįdėta cukraus ar kitų saldiklių	211	10.51.51.04.00	250,92	228,71	325,90	822,02	152,23	227,60
Sutirštintas pienas, į kurį pridėta cukraus ar kitų saldiklių	212	10.51.51.08.00	55,47	143,53	208,52	249,43	19,62	349,67
Nenugriebto pieno milteliai arba grietinėlės milteliai (pieno ir grietinėlės, kurių būvis kietas ir kurių riebumas didesnis kaip 1,5 % masės), išfasuoti į fasuotes, kurių svoris didesnis kaip 2,5 kg	221 222 223	10.51.22.60.00	0,00	0,00	25,00	0,00	-100,00	-
Nugriebto pieno milteliai (pieno ir grietinėlės, kurių būvis kietas ir kurių riebumas ne didesnis kaip 1,5 % masės), išfasuoti į fasuotes, kurių svoris didesnis kaip 2,5 kg	224	10.51.21.60.00	382,50	738,01	263,54	1 441,00	446,79	276,73
Sviestas, kurio riebumas ne didesnis kaip 85 % masės (įskaitant išrūgų sviestą)	231	10.51.30.30.00	21,26	651,65	669,48	776,22	15,94	3 551,08
Švieži (nebrandinti arba nekonservuoti) sūriai	24261	10.51.40.30.10	7,64	131,59	99,27	149,69	50,79	1 859,29
Varškė	24262 24263	10.51.40.30.20	34,49	26,03	31,89	63,20	98,18	83,24
Kiti švieži sūriai (čia parodyti varškės sūreliai)	24264	10.51.40.30.80	46,61	28,17	39,48	44,56	12,87	-4,40
Trinti arba miltelių pavidalo sūriai		10.51.40.50.10	1,51	0,78	3,77	0,74	-80,37	-50,99
Kiti nelydyti sūriai		10.51.40.50.80	608,67	572,69	1 165,32	898,94	-22,86	47,69
Lydyti sūriai, išskyrus trintus arba sūrių miltelius	25	10.51.40.70.00	12,54	13,20	18,81	23,63	25,62	88,44
Išrūgos ir pakeistų savybių išrūgos, miltelių, granulių arba kitokio pavidalo sausieji gaminiai, koncentruotos arba nekoncentruotos, į kurias pridėta arba neįdėta cukraus ar kitų saldiklių	273 275	10.51.55.30.00	620,51	868,00	1 020,01	501,03	-50,88	-19,26
Laktozė ir laktozės sirupas (įskaitant chemiškai gryną laktozė)	274	10.51.54.00.00	542,01	547,01	811,03	592,03	-27,00	9,23
Grietininiai ir kiti valgomieji ledai (įskaitant šerbetą ir ledus ant pagaliuko) (išskyrus ledų mišinius ir ledų pagrindą) (tūkst. l)	17	10.52.10.00.00	254,75	127,19	271,08	218,41	-19,43	-14,26
GAMINIAI, KURIUOSE YRA NATŪRALAUS PIENO DALIŲ								
Grietinės ir augalinių riebalų mišinys	162	10.89.19.50.20	8,70	9,04	10,85	11,84	9,12	36,09
Varškės gaminiai su augaliniiais riebalais	281	10.89.19.50.30	37,39	45,30	13,06	29,60	126,65	-20,83
Šviežio sūrio gaminiai su augaliniiais riebalais	282	10.89.19.50.40	0,33	0,00	0,00	0,00	-	-100,00
Sūrio gaminiai su augaliniiais riebalais	283	10.89.19.50.50	520,50	577,57	489,23	550,18	12,46	5,70
Tepieji riebalų mišiniai	2332	10.89.19.50.60	0,00	4,33	1,59	1,60	0,63	-

¹⁾ lyginant 2020 m. balandžio mėn. su kovo mėn.; ²⁾ lyginant 2020 m. balandžio mėn. su 2019 m. balandžio mėn.;

Šaltinis: ŽŪIKVC (LŽŪMPRI)

* gamintojų (perpardavimai neįtraukti).



laikotarpiu sumažino *Tilsit* ir kietųjų ilgai brandintų sūrių pardavimo kainas vidaus rinkoje. Šių metų gegužės mėn. *Tilsit* sūriai buvo parduodami vidutiniškai po 4,28 EUR/kg (be PVM) – 0,52 proc. pigiau nei balandžio mėn., bet 6,15 proc. brangiau nei 2019 m. gegužės mėn., o kietieji ilgai brandinti sūriai buvo parduodami vidutiniškai po 7,93 EUR/kg (be PVM) – 10,05 proc. pigiau nei

balandžio mėn. ir 5,44 proc. pigiau nei 2019 m. gegužės mėn.

ŽŪIKVC (LŽŪMPRI) prognozuoja (prognozei gauti naudoti neuroniniais tinklais grįsti matematiniai modeliai), kad 2020 mėn. birželio mėn. Lietuvoje 82 proc. riebumo fasuoto sviesto vidutinė gamintojo pardavimo kaina (be PVM) turėtų siekti 5,10 EUR/kg, *Gouda* sūrių – 3,19 EUR/kg, *Tilsit*

tesinys 23 psl.

Kai kurių Lietuvos pieno perdirbimo įmonėse pagamintų pieno gaminių vidutinės pardavimo kainos* trečiųjų šalių rinkose, EUR/kg

Gaminio pavadinimas	Gaminio kodas pagal		2019 balandis	2020			Pokytis, %	
	TD 96/16	PGPK II dalį		vasaris	kovas	balandis	mėnesio ¹⁾	metų ²⁾
PIENO GAMINIAI								
Nekoncentruotas pienas ir grietinėlė, į kuriuos nepridėta cukraus ar kitų saldiklių, kurių riebumas didesnis kaip 1 % masės, bet ne didesnis kaip 6 %, tiesiogiai išfasuoti į fasuotes, kurių neto tūris ne didesnis kaip 2 l		10.51.11.42.00	0,68	0,71	0,72	0,69	-4,17	1,47
Nekoncentruotas pienas ir grietinėlė, į kuriuos nepridėta cukraus ar kitų saldiklių, kurių riebumas didesnis kaip 6 % masės, bet ne didesnis kaip 21 %, tiesiogiai išfasuoti į fasuotes, kurių tūris ne didesnis kaip 2 l		10.51.12.10.00	2,44	2,48	-	2,38	-	-2,46
Nekoncentruotas pienas ir grietinėlė, į kuriuos nepridėta cukraus ar kitų saldiklių, kurių riebumas didesnis kaip 21 % masės, tiesiogiai išfasuoti į fasuotes, kurių tūris ne didesnis kaip 2 l		10.51.12.30.00	3,39	3,52	-	3,52	-	3,83
Nekoncentruotas pienas ir grietinėlė, į kuriuos nepridėta cukraus ar kitų saldiklių, kurių riebumas didesnis kaip 21 % masės, tiesiogiai išfasuoti į fasuotes, kurių tūris didesnis kaip 2 l		10.51.12.40.00	-	1,70	1,73	1,55	-10,40	-
Aromatizuotas jogurtas	1411	10.51.52.45.20	3,08	3,20	3,20	3,13	-2,19	1,62
Jogurtas (be priedų)	1421	10.51.52.41.30	2,61	2,61	2,62	2,64	0,76	1,15
Rūgpienis ir kiti rūgštieji gėrimai	1422	10.51.52.41.10	0,92	0,96	0,96	0,93	-3,12	1,09
Grietinė	1423	10.51.52.41.20	2,24	2,33	2,39	2,33	-2,51	4,02
Sutirštintas pienas, į kurį nepridėta cukraus ar kitų saldiklių	211	10.51.51.04.00	1,43	1,39	1,36	1,49	9,56	4,20
Sutirštintas pienas, į kurį pridėta cukraus ar kitų saldiklių	212	10.51.51.08.00	1,39	1,41	1,58	1,43	-9,49	2,88
Nenugriebto pieno milteliai arba grietinėlės milteliai (pieno ir grietinėlės, kurių būvis kietas ir kurių riebumas didesnis kaip 1,5 % masės), išfasuoti į fasuotes, kurių svoris didesnis kaip 2,5 kg	221 222 223	10.51.22.60.00	-	-	2,86	-	-	-
Nugriebto pieno milteliai (pieno ir grietinėlės, kurių būvis kietas ir kurių riebumas ne didesnis kaip 1,5 % masės), išfasuoti į fasuotes, kurių svoris didesnis kaip 2,5 kg	224	10.51.21.60.00	1,94	2,65	2,59	2,10	-18,92	8,25
Sviestas, kurio riebumas ne didesnis kaip 85 % masės (įskaitant išrūgų sviestą)	231	10.51.30.30.00	5,61	4,29	4,25	4,28	0,71	-23,71
Švieži (nebrandinti arba nekonservuoti) sūriai	24261	10.51.40.30.10	6,21	3,26	3,34	3,34	0,00	-46,22
Varškė	24262 24263	10.51.40.30.20	3,37	3,38	3,89	3,52	-9,51	4,45
Kiti švieži sūriai (čia parodomi varškės sūreliai)	24264	10.51.40.30.80	4,99	3,27	5,09	5,39	5,89	8,02
Trinti arba miltelių pavidalo sūriai		10.51.40.50.10	5,92	6,84	6,23	7,08	13,64	19,59
Kiti nelydyti sūriai		10.51.40.50.80	4,24	4,25	4,26	4,23	-0,70	-0,24
Lydyti sūriai, išskyrus trintus arba sūrių miltelius	25	10.51.40.70.00	4,13	4,31	5,25	5,06	-3,62	22,52
Išrūgos ir pakeistų savybių išrūgos, miltelių, granuliuojama arba kitokio pavidalo sausieji gaminiai, koncentruotos arba nekonservuotos, į kurias pridėta arba nepridėta cukraus ar kitų saldiklių	273 275	10.51.55.30.00	0,92	0,91	0,91	0,88	-3,30	-4,35
Laktozė ir laktozės sirupas (įskaitant chemiškai gryną laktozė)	274	10.51.54.00.00	0,85	0,91	0,88	0,90	2,27	5,88
Grietininiai ir kiti valgomieji ledai (įskaitant šerbetą ir ledus ant pagaliuko) (išskyrus ledų mišinius ir ledų pagrindą) (EUR/l)	17	10.52.10.00.00	1,77	1,81	2,17	2,02	-6,91	14,12
GAMINIAI, KURIUOSE YRA NATŪRALAUS PIENO DALIŲ								
Grietinės ir augalinių riebalų mišinys	162	10.89.19.50.20	2,33	2,16	2,24	2,06	-8,04	-11,59
Varškės gaminiai su augaliniiais riebalais	281	10.89.19.50.30	2,59	2,46	3,00	2,48	-17,33	-4,25
Šviežio sūrio gaminiai su augaliniiais riebalais	282	10.89.19.50.40	2,30	-	-	-	-	-
Sūrio gaminiai su augaliniiais riebalais	283	10.89.19.50.50	2,24	2,60	2,60	2,37	-8,85	5,80
Tepieji riebalų mišiniai	2332	10.89.19.50.60	-	2,79	4,11	4,15	0,97	-

¹⁾ lyginant 2020 m. balandžio mėn. su kovo mėn.; ²⁾ lyginant 2020 m. balandžio mėn. su 2019 m. balandžio mėn.; Šaltinis: ŽŪIKVC (LŽŪMPRI)
* svartinės, gamintojų (perpardavimai neįtraukti), be PVM; -- tokio reiškinio (rodiklio) atitinkamu laikotarpiu nebuvo.



Kai kurių Lietuvos pieno perdirbimo įmonėse pagamintų pieno gaminių eksportas* į ES šalis, t

Gaminio pavadinimas	Gaminio kodas pagal		2019	2020			Pokytis, %	
	TD 96/16	PGPK II dalį	balandis	vasaris	kovas	balandis	mėnesio ¹⁾	metų ²⁾
PIENO GAMINIAI								
Nekoncentruotas pienas ir grietinėlė, į kuriuos neprisidėta cukraus ar kitų saldiklių, kurių riebumas didesnis kaip 1 % masės, bet ne didesnis kaip 6 %, tiesiogiai išfasuoti į fasuotes, kurių neto tūris ne didesnis kaip 2 l		10.51.11.42.00	751,47	772,10	1 053,71	881,48	-16,35	17,30
Nekoncentruotas pienas ir grietinėlė, į kuriuos neprisidėta cukraus ar kitų saldiklių, kurių riebumas ne didesnis kaip 1 % masės, tiesiogiai išfasuoti į fasuotes, kurių neto tūris didesnis kaip 2 l		10.51.11.37.00	0,00	24,66	0,00	0,00	-	-
Nekoncentruotas pienas ir grietinėlė, į kuriuos neprisidėta cukraus ar kitų saldiklių, kurių riebumas didesnis kaip 6 % masės, bet ne didesnis kaip 21 %, tiesiogiai išfasuoti į fasuotes, kurių tūris ne didesnis kaip 2 l		10.51.12.10.00	0,19	0,15	0,10	0,16	60,00	-15,79
Nekoncentruotas pienas ir grietinėlė, į kuriuos neprisidėta cukraus ar kitų saldiklių, kurių riebumas didesnis kaip 21 % masės, tiesiogiai išfasuoti į fasuotes, kurių tūris ne didesnis kaip 2 l		10.51.12.30.00	0,65	0,64	0,53	0,79	49,06	21,54
Nekoncentruotas pienas ir grietinėlė, į kuriuos neprisidėta cukraus ar kitų saldiklių, kurių riebumas didesnis kaip 21 % masės, tiesiogiai išfasuoti į fasuotes, kurių tūris didesnis kaip 2 l		10.51.12.40.00	4 332,37	3 889,65	4 396,00	3 691,58	-16,02	-14,79
Aromatizuotas jogurtas	1411	10.51.52.45.20	73,79	58,84	66,17	52,70	-20,36	-28,58
Kiti fermentuoti gaminiai, į kuriuos pridėta kvapiųjų medžiagų, vaisių, riešutų ar kakavos	1413	10.51.52.45.80	24,31	17,74	17,60	16,48	-6,36	-32,21
Jogurtas (be priedų)	1421	10.51.52.41.30	8,63	10,52	10,11	8,76	-13,35	1,51
Rūgpienis ir kiti rūgštieji gėrimai	1422	10.51.52.41.10	144,71	110,33	129,67	144,82	11,68	0,08
Grietinė	1423	10.51.52.41.20	120,93	139,51	150,05	150,97	0,61	24,84
Sutirštintas pienas, į kurį neprisidėta cukraus ar kitų saldiklių	211	10.51.51.04.00	27,09	134,69	111,72	101,11	-9,50	273,24
Sutirštintas pienas, į kurį pridėta cukraus ar kitų saldiklių	212	10.51.51.08.00	394,84	301,35	439,21	270,52	-38,41	-31,49
Nenugriebto pieno milteliai arba grietinėlės milteliai (pieno ir grietinėlės, kurių būvis kietas ir kurių riebumas didesnis kaip 1,5 % masės), išfasuoti į fasuotes, kurių svoris didesnis kaip 2,5 kg	221 222 223	10.51.22.60.00	0,00	92,05	0,00	0,00	-	-
Nugriebto pieno milteliai (pieno ir grietinėlės, kurių būvis kietas ir kurių riebumas ne didesnis kaip 1,5 % masės), išfasuoti į fasuotes, kurių svoris didesnis kaip 2,5 kg	224	10.51.21.60.00	610,50	970,30	797,00	575,75	-27,76	-5,69
Sviestas, kurio riebumas ne didesnis kaip 85 % masės (įskaitant išrūgų sviestą)	231	10.51.30.30.00	57,77	212,65	35,15	90,36	157,07	56,41
Sviestas, kurio riebumas didesnis kaip 85 % masės ir kiti pieno riebalai ir aliejai (išskyrus pieno pastas, kurių riebumas mažesnis kaip 80 % masės) (lydytas sviestas)	232	10.51.30.50.00	0,00	0,25	0,14	0,29	107,14	-
Švieži (nebrandinti arba nekonservuoti) sūriai	24261	10.51.40.30.10	1 929,01	1 757,20	1 572,71	1 205,27	-23,36	-37,52
Varškė	24262 24263	10.51.40.30.20	296,11	281,56	312,95	329,94	5,43	11,42
Kiti švieži sūriai (čia parodyti varškės sūreliai)	24264	10.51.40.30.80	184,53	237,92	302,08	259,17	-14,20	40,45
Trinti arba miltelių pavidalo sūriai		10.51.40.50.10	30,03	32,85	35,26	22,34	-36,64	-25,61
Kiti nelydyti sūriai		10.51.40.50.80	879,93	929,67	689,97	683,73	-0,90	-22,30
Lydyti sūriai, išskyrus trintus arba sūrių miltelius	25	10.51.40.70.00	26,10	19,92	23,82	20,19	-15,24	-22,64
Išrūgos ir pakeistų savybių išrūgos, skysto arba pastos pavidalo, koncentruotos arba nekoncentruotos, į kurias pridėta arba neprisidėta cukraus ar kitų saldiklių	271 272	10.51.55.60.00	1 018,76	957,28	929,88	868,24	-6,63	-14,77
Išrūgos ir pakeistų savybių išrūgos, miltelių, granuliuojama arba kitokio pavidalo sausieji gaminiai, koncentruotos arba nekoncentruotos, į kurias pridėta arba neprisidėta cukraus ar kitų saldiklių	273 275	10.51.55.30.00	650,38	682,61	501,97	791,84	57,75	21,75
Laktozė ir laktozės sirupas (įskaitant chemiškai gryną laktozė)	274	10.51.54.00.00	410,00	198,25	159,50	375,88	135,66	-8,32
Grietininiai ir kiti valgomieji ledai (įskaitant šerbetą ir ledus ant pagaliuko) (išskyrus ledų mišinius ir ledų pagrindą) (tūkst. l)	17	10.52.10.00.00	947,18	635,92	1 078,84	1 188,03	10,12	25,43
GAMINIAI, KURIUOSE YRA NATŪRALAUS PIENO DALIŲ								
Grietinės ir augalinių riebalų mišinys	162	10.89.19.50.20	4,15	1,05	1,12	1,11	-0,89	-73,25
Varškės gaminiai su augaliniiais riebalais	281	10.89.19.50.30	1,38	0,99	1,37	1,36	-0,73	-1,45
Šviežio sūrio gaminiai su augaliniiais riebalais	282	10.89.19.50.40	16,89	42,71	29,35	0,00	-100,00	-100,00
Sūrio gaminiai su augaliniiais riebalais	283	10.89.19.50.50	200,68	332,45	301,65	147,71	-51,03	-26,40
Tepieji riebalų mišiniai	2332	10.89.19.50.60	1,83	1,76	2,37	2,30	-2,95	25,68

¹⁾ lyginant 2020 m. balandžio mėn. su kovo mėn.; ²⁾ lyginant 2020 m. balandžio mėn. su 2019 m. balandžio mėn.;

Šaltinis: ŽŪIKVC (LŽŪMPRIIS)

* gamintojų (perpardavimai neįtraukti).



**Kai kurių Lietuvos pieno perdirbimo įmonėse pagamintų pieno gaminių vidutinės pardavimo kainos*
ES šalių rinkose, EUR/kg**

Gaminio pavadinimas	Gaminio kodas pagal		2019 balandis	2020			Pokytis, %	
	TD 96/16	PGPK II dalį		vasaris	kovas	balandis	mėnesio ¹⁾	metų ²⁾
PIENO GAMINIAI								
Nekoncentruotas pienas ir grietinėlė, į kuriuos neprisidėta cukraus ar kitų saldiklių, kurių riebumas didesnis kaip 1 % masės, bet ne didesnis kaip 6 %, tiesiogiai išfasuoti į fasuotes, kurių neto tūris ne didesnis kaip 2 l		10.51.11.42.00	0,58	0,57	0,57	0,57	0,00	-1,72
Nekoncentruotas pienas ir grietinėlė, į kuriuos neprisidėta cukraus ar kitų saldiklių, kurių riebumas ne didesnis kaip 1 % masės, tiesiogiai išfasuoti į fasuotes, kurių neto tūris didesnis kaip 2 l		10.51.11.37.00	-	0,21	-	-	-	-
Nekoncentruotas pienas ir grietinėlė, į kuriuos neprisidėta cukraus ar kitų saldiklių, kurių riebumas didesnis kaip 6 % masės, bet ne didesnis kaip 21 %, tiesiogiai išfasuoti į fasuotes, kurių tūris ne didesnis kaip 2 l		10.51.12.10.00	2,10	2,10	2,11	2,10	-0,47	0,00
Nekoncentruotas pienas ir grietinėlė, į kuriuos neprisidėta cukraus ar kitų saldiklių, kurių riebumas didesnis kaip 21 % masės, tiesiogiai išfasuoti į fasuotes, kurių tūris ne didesnis kaip 2 l		10.51.12.30.00	3,09	3,06	3,08	3,17	2,92	2,59
Nekoncentruotas pienas ir grietinėlė, į kuriuos neprisidėta cukraus ar kitų saldiklių, kurių riebumas didesnis kaip 21 % masės, tiesiogiai išfasuoti į fasuotes, kurių tūris didesnis kaip 2 l		10.51.12.40.00	1,81	1,57	1,59	1,27	-20,13	-29,83
Aromatizuotas jogurtas	1411	10.51.52.45.20	1,48	1,50	1,50	1,42	-5,33	-4,05
Kiti fermentuoti gaminiai, į kuriuos pridėta kvapiųjų medžiagų, vaisių, riešutų ar kakavos	1413	10.51.52.45.80	0,85	0,91	0,91	0,90	-1,10	5,88
Jogurtas (be priedų)	1421	10.51.52.41.30	1,87	1,87	1,88	1,94	3,19	3,74
Rūgpienis ir kiti rūgštieji gėrimai	1422	10.51.52.41.10	0,84	0,86	0,86	0,82	-4,65	-2,38
Grietinė	1423	10.51.52.41.20	2,48	2,48	2,49	2,74	10,04	10,48
Sutirštintas pienas, į kurį neprisidėta cukraus ar kitų saldiklių	211	10.51.51.04.00	1,22	0,97	1,27	1,29	1,57	5,74
Sutirštintas pienas, į kurį pridėta cukraus ar kitų saldiklių	212	10.51.51.08.00	1,51	1,54	1,54	1,62	5,19	7,28
Nenugriebto pieno milteliai arba grietinėlės milteliai (pieno ir grietinėlės, kurių būvis kietas ir kurių riebumas didesnis kaip 1,5 % masės), išfasuoti į fasuotes, kurių svoris didesnis kaip 2,5 kg	221 222 223	10.51.22.60.00	-	2,93	-	-	-	-
Nugriebto pieno milteliai (pieno ir grietinėlės, kurių būvis kietas ir kurių riebumas ne didesnis kaip 1,5 % masės), išfasuoti į fasuotes, kurių svoris didesnis kaip 2,5 kg	224	10.51.21.60.00	1,93	2,57	2,46	2,23	-9,35	15,54
Sviestas, kurio riebumas ne didesnis kaip 85 % masės (įskaitant išrūgų sviestą)	231	10.51.30.30.00	4,61	3,79	5,14	4,17	-18,87	-9,54
Sviestas, kurio riebumas didesnis kaip 85 % masės ir kiti pieno riebalai ir aliejai (išskyrus pieno pastas, kurių riebumas mažesnis kaip 80 % masės) (lydytas sviestas)	232	10.51.30.50.00	4,50	8,12	7,41	7,98	7,69	77,33
Švieži (nebrandinti arba nekonservuoti) sūriai	24261	10.51.40.30.10	3,24	3,38	3,50	3,33	-4,86	2,78
Varškė	24262 24263	10.51.40.30.20	2,49	2,54	2,54	2,58	1,57	3,61
Kiti švieži sūriai (čia parodomi varškės sūreliai)	24264	10.51.40.30.80	4,44	4,49	4,59	4,59	0,00	3,38
Trinti arba miltelių pavidalo sūriai		10.51.40.50.10	5,01	5,73	6,05	6,49	7,27	29,54
Kiti nelydyti sūriai		10.51.40.50.80	4,18	4,06	4,20	3,69	-12,14	-11,72
Lydyti sūriai, išskyrus trintus arba sūrių miltelius	25	10.51.40.70.00	4,90	5,17	5,17	5,13	-0,77	4,69
Išrūgos ir pakeistų savybių išrūgos, skysto arba pastos pavidalo, koncentruotos arba nekoncentruotos, į kurias pridėta arba neprisidėta cukraus ar kitų saldiklių	271 272	10.51.55.60.00	0,02	0,02	0,02	0,02	0,00	0,00
Išrūgos ir pakeistų savybių išrūgos, miltelių, granuliu arba kitokio pavidalo sausieji gaminiai, koncentruotos arba nekoncentruotos, į kurias pridėta arba neprisidėta cukraus ar kitų saldiklių	273 275	10.51.55.30.00	1,09	2,36	2,47	1,92	-22,27	76,15
Laktozė ir laktozės sirupas (įskaitant chemiškai gryną laktozę)	274	10.51.54.00.00	0,84	0,91	0,92	0,91	-1,09	8,33
Grietininiai ir kiti valgomieji ledai (įskaitant šerbetą ir ledus ant pagaliuko) (išskyrus ledų mišinius ir ledų pagrindą) (EUR/l)	17	10.52.10.00.00	1,67	1,65	1,56	1,69	8,33	1,20
GAMINIAI, KURIUOSE YRA NATŪRALAUS PIENO DALIŲ								
Grietinės ir augalinių riebalų mišinys	162	10.89.19.50.20	1,44	1,15	1,17	1,17	0,00	-18,75
Varškės gaminiai su augaliniiais riebalais	281	10.89.19.50.30	3,74	3,79	3,74	3,76	0,53	0,53
Šviežio sūrio gaminiai su augaliniiais riebalais	282	10.89.19.50.40	2,10	2,50	2,50	-	-	-
Sūrio gaminiai su augaliniiais riebalais	283	10.89.19.50.50	2,15	2,50	2,47	2,22	-10,12	3,26
Tepieji riebalų mišiniai	2332	10.89.19.50.60	4,36	4,59	4,44	4,70	5,86	7,80

¹⁾ lyginant 2020 m. balandžio mėn. su kovo mėn.; ²⁾ lyginant 2020 m. balandžio mėn. su 2019 m. balandžio mėn.; Šaltinis: ŽŪIKVC (LŽŪMPRIŠ)
* svertinės, gamintojų (perpardavimai neįtraukti), be PVM; -- tokio reiškinio (rodiklio) atitinkamu laikotarpiu nebuvo.



Kai kurių pieno gaminių gamyba Lietuvos pieno perdirbimo įmonėse, t

Gaminio pavadinimas	Gaminio kodas pagal		2019 balandis	2020			Pokytis, %	
	TD 96/16	PGPK II dalį		vasaris	kovas	balandis	mėnesio ¹⁾	metų ²⁾
PIENO GAMINIAI								
Geriamasis pienas	11		7 055,94	6 961,53	7 683,62	7 420,56	-3,42	5,17
Nekoncentruotas pienas ir grietinėlė, į kuriuos ne pridėta cukraus ar kitų saldiklių, kurių riebumas ne didesnis kaip 1 % masės, tiesiogiai išfasuoti į fasuotes, kurių neto tūris ne didesnis kaip 2 l		10.51.11.33.00	10,54	8,63	17,92	8,94	-50,11	-15,18
Nekoncentruotas pienas ir grietinėlė, į kuriuos ne pridėta cukraus ar kitų saldiklių, kurių riebumas didesnis kaip 1 % masės, bet ne didesnis kaip 6 %, tiesiogiai išfasuoti į fasuotes, kurių neto tūris ne didesnis kaip 2 l		10.51.11.42.00	6 975,87	6 893,06	7 616,48	7 373,06	-3,20	5,69
Nekoncentruotas pienas ir grietinėlė, į kuriuos ne pridėta cukraus ar kitų saldiklių, kurių riebumas ne didesnis kaip 1 % masės, tiesiogiai išfasuoti į fasuotes, kurių neto tūris didesnis kaip 2 l		10.51.11.37.00	726,19	530,06	1 335,29	542,23	-59,39	-25,33
Nekoncentruotas pienas ir grietinėlė, į kuriuos ne pridėta cukraus ar kitų saldiklių, kurių riebumas didesnis kaip 1 % masės, bet ne didesnis kaip 6 %, tiesiogiai išfasuoti į fasuotes, kurių grynas (neto) tūris didesnis kaip 2 l		10.51.11.48.00	100,79	72,83	193,41	114,04	-41,04	13,15
Pasukos skirtos vartoti tiesiogiai	12		187,54	156,41	171,86	157,81	-8,18	-15,85
Nekoncentruotas pienas ir grietinėlė, į kuriuos ne pridėta cukraus ar kitų saldiklių, kurių riebumas didesnis kaip 6 % masės, bet ne didesnis kaip 21 %, tiesiogiai išfasuoti į fasuotes, kurių tūris ne didesnis kaip 2 l		10.51.12.10.00	23,41	29,72	28,68	31,29	9,10	33,66
Nekoncentruotas pienas ir grietinėlė, į kuriuos ne pridėta cukraus ar kitų saldiklių, kurių riebumas didesnis kaip 21 % masės, tiesiogiai išfasuoti į fasuotes, kurių tūris ne didesnis kaip 2 l		10.51.12.30.00	124,69	115,98	102,38	125,97	23,04	1,03
Nekoncentruotas pienas ir grietinėlė, į kuriuos ne pridėta cukraus ar kitų saldiklių, kurių riebumas didesnis kaip 21 % masės, tiesiogiai išfasuoti į fasuotes, kurių tūris didesnis kaip 2 l		10.51.12.40.00	5 627,63	5 700,28	5 553,56	5 093,42	-8,29	-9,49
Aromatizuotas jogurtas	1411	10.51.52.45.20	1 219,32	1 107,81	1 187,24	1 188,56	0,11	-2,52
Aromatizuotas rūgpienis ir kiti rūgštieji gėrimai	1412	10.51.52.45.10	20,14	2,01	2,30	2,90	26,09	-85,60
Kiti fermentuoti gaminiai, į kuriuos pridėta kvapiųjų medžiagų, vaisių, riešutų ar kakavos	1413	10.51.52.45.80	66,70	69,75	57,37	59,21	3,21	-11,23
Jogurtas (be priedų)	1421	10.51.52.41.30	190,64	172,15	182,24	159,27	-12,60	-16,46
Rūgpienis ir kiti rūgštieji gėrimai	1422	10.51.52.41.10	3 894,81	2 667,72	3 164,84	3 569,17	12,78	-8,36
Grietinė	1423	10.51.52.41.20	1 453,12	1 469,97	1 661,54	1 701,22	2,39	17,07
Sutirštintas pienas, į kurį ne pridėta cukraus ar kitų saldiklių	211	10.51.51.04.00	399,53	625,14	311,47	1 188,56	281,60	197,49
Sutirštintas pienas, į kurį pridėta cukraus ar kitų saldiklių	212	10.51.51.08.00	599,44	692,55	877,86	898,04	2,30	49,81
Nenugriebto pieno milteliai arba grietinėlės milteliai (pieno ir grietinėlės, kurių būvis kietas ir kurių riebumas didesnis kaip 1,5 % masės), išfasuoti į fasuotes, kurių svoris didesnis kaip 2,5 kg	221 222 223	10.51.22.60.00	0,00	0,00	0,00	17,75	-	-
Nugriebto pieno milteliai (pieno ir grietinėlės, kurių būvis kietas ir kurių riebumas ne didesnis kaip 1,5 % masės), išfasuoti į fasuotes, kurių svoris didesnis kaip 2,5 kg	224	10.51.21.60.00	2 108,07	1 459,12	1 674,27	1 976,26	18,04	-6,25
Pasukų milteliai	225	10.51.52.63.00	7,56	36,58	45,49	60,37	32,71	698,54
Sviestas, kurio riebumas ne didesnis kaip 85 % masės (įskaitant išrūgų sviestą)	231	10.51.30.30.00	1 148,42	1 371,57	1 556,26	1 565,54	0,60	36,32
Sviestas, kurio riebumas didesnis kaip 85 % masės ir kiti pieno riebalai ir aliejai (išskyrus pieno pastas, kurių riebumas mažesnis kaip 80 % masės) (lydytas sviestas)	232	10.51.30.50.00	2,82	5,00	7,15	7,72	7,97	173,76
Tepieji pieno riebalai – pieno riebalų emulsija, kurioje pieno riebalai yra vieninteliai produkto riebalai, o jų kiekis yra ne mažesnis kaip 39 % masės, bet mažesnis kaip 80 % masės	23311	10.51.30.70.00	7,53	6,95	11,90	12,23	2,77	62,42
Švieži (nebrandinti arba nekonservuoti) sūriai	24261	10.51.40.30.10	2 485,21	2 462,50	2 280,45	1 759,74	-22,83	-29,19
Varškė	24262 24263	10.51.40.30.20	1 966,53	2 079,38	2 280,68	2 137,90	-6,26	8,71
Kiti švieži sūriai (čia parodomi varškės sūreliai)	24264	10.51.40.30.80	729,62	741,33	796,41	772,87	-2,96	5,93
Trinti arba miltelių pavidalo sūriai		10.51.40.50.10	122,89	116,50	90,52	87,81	-2,99	-28,55
Pelėsiniai sūriai		10.51.40.50.20	20,95	24,88	13,26	13,56	2,26	-35,27
Kiti nelydyti sūriai		10.51.40.50.80	2 449,83	1 528,21	2 398,43	3 548,10	47,93	44,83
Lydyti sūriai, išskyrus trintus arba sūrių miltelius	25	10.51.40.70.00	255,72	229,94	308,58	243,10	-21,22	-4,94

lentelės tęsinys 22 psl.



21 psl. lentelės tęsinys

Gaminio pavadinimas	Gaminio kodas pagal		2019 balandis	2020			Pokytis, %	
	TD 96/16	PGPK II dalį		vasaris	kovas	balandis	mėnesio ¹⁾	metų ²⁾
PIENO GAMINIAI								
Išrūgos ir pakeistų savybių išrūgos, skysto arba pastos pavidalo, koncentruotos arba nekoncentruotos, į kurias pridėta arba nepridėta cukraus ar kitų saldiklių	271 272	10.51.55.60.00	12 018,84	12 609,83	10 684,36	10 088,04	-5,58	-16,06
Išrūgos ir pakeistų savybių išrūgos, miltelių, granuliu arba kitokio pavidalo sausieji gaminiai, koncentruotos arba nekoncentruotos, į kurias pridėta arba nepridėta cukraus ar kitų saldiklių	273 275	10.51.55.30.00	2 525,95	2 108,72	2 729,21	2 685,02	-1,62	6,30
Laktozė ir laktozės sirupas (įskaitant chemiškai gryną laktozę)	274	10.51.54.00.00	849,01	934,41	1 012,23	907,43	-10,35	6,88
Grietininiai ir kiti valgomieji ledai (įskaitant šerbetą ir ledus ant pagaliuko) (išskyrus ledų mišinius ir ledų pagrindą) (tūkst. l)	17	10.52.10.00.00	2 826,66	1 942,19	2 684,64	2 597,83	-3,23	-8,10
GAMINIAI, KURIUOSE YRA NATŪRALAUS PIENO DALIŲ								
Grietinės ir augalinių riebalų mišinys	162	10.89.19.50.20	262,97	236,51	239,31	207,18	-13,43	-21,22
Varškės gaminiai su augaliniiais riebalais	281	10.89.19.50.30	70,82	65,86	63,77	65,43	2,60	-7,61
Šviežio sūrio gaminiai su augaliniiais riebalais	282	10.89.19.50.40	14,46	33,64	44,67	0,00	-100,00	-100,00
Sūrio gaminiai su augaliniiais riebalais	283	10.89.19.50.50	1 358,99	1 382,78	1 477,74	815,09	-44,84	-40,02
Tepieji riebalų mišiniai	2332	10.89.19.50.60	204,38	144,66	172,35	165,68	-3,87	-18,94

¹⁾ lyginant 2020 m. balandžio mėn. su kovo mėn.; ²⁾ lyginant 2020 m. balandžio mėn. su 2019 m. balandžio mėn.; Šaltinis: ŽŪIKVC (LŽŪMPRIŠ)

Kai kurių Lietuvos pieno perdirbimo įmonėse pagamintų pieno gaminių pardavimai* vidaus rinkoje, t

Gaminio pavadinimas	Gaminio kodas pagal		2019 balandis	2020			Pokytis, %	
	TD 96/16	PGPK II dalį		vasaris	kovas	balandis	mėnesio ¹⁾	metų ²⁾
PIENO GAMINIAI								
Geriamasis pienas	11		6 263,39	6 195,68	6 545,73	6 206,47	-5,18	-0,91
Nekoncentruotas pienas ir grietinėlė, į kuriuos nepridėta cukraus ar kitų saldiklių, kurių riebumas ne didesnis kaip 1 % masės, tiesiogiai išfasuoti į fasuotes, kurių neto tūris ne didesnis kaip 2 l		10.51.11.33.00	11,83	12,50	14,70	10,07	-31,50	-14,88
Nekoncentruotas pienas ir grietinėlė, į kuriuos nepridėta cukraus ar kitų saldiklių, kurių riebumas didesnis kaip 1 % masės, bet ne didesnis kaip 6 %, tiesiogiai išfasuoti į fasuotes, kurių neto tūris ne didesnis kaip 2 l		10.51.11.42.00	6 182,05	6 123,33	6 481,81	6 158,39	-4,99	-0,38
Nekoncentruotas pienas ir grietinėlė, į kuriuos nepridėta cukraus ar kitų saldiklių, kurių riebumas ne didesnis kaip 1 % masės, tiesiogiai išfasuoti į fasuotes, kurių neto tūris didesnis kaip 2 l		10.51.11.37.00	726,19	505,40	1 335,29	542,23	-59,39	-25,33
Nekoncentruotas pienas ir grietinėlė, į kuriuos nepridėta cukraus ar kitų saldiklių, kurių riebumas didesnis kaip 1 % masės, bet ne didesnis kaip 6 %, tiesiogiai išfasuoti į fasuotes, kurių grynasis (neto) tūris didesnis kaip 2 l		10.51.11.48.00	100,08	73,68	192,47	114,43	-40,55	14,34
Pasukos skirtos vartoti tiesiogiai	12		178,87	154,45	168,05	158,59	-5,63	-11,34
Nekoncentruotas pienas ir grietinėlė, į kuriuos nepridėta cukraus ar kitų saldiklių, kurių riebumas didesnis kaip 6 % masės, bet ne didesnis kaip 21 %, tiesiogiai išfasuoti į fasuotes, kurių tūris ne didesnis kaip 2 l		10.51.12.10.00	24,79	29,36	30,00	28,92	-3,60	16,66
Nekoncentruotas pienas ir grietinėlė, į kuriuos nepridėta cukraus ar kitų saldiklių, kurių riebumas didesnis kaip 21 % masės, tiesiogiai išfasuoti į fasuotes, kurių tūris ne didesnis kaip 2 l		10.51.12.30.00	121,10	113,07	101,79	122,55	20,39	1,20
Nekoncentruotas pienas ir grietinėlė, į kuriuos nepridėta cukraus ar kitų saldiklių, kurių riebumas didesnis kaip 21 % masės, tiesiogiai išfasuoti į fasuotes, kurių tūris didesnis kaip 2 l		10.51.12.40.00	1 327,22	1 484,34	1 044,16	1 175,93	12,62	-11,40
Aromatizuotas jogurtas	1411	10.51.52.45.20	1 153,14	1 078,42	1 118,48	1 090,33	-2,52	-5,45
Aromatizuotas rūgpienis ir kiti rūgštieji gėrimai	1412	10.51.52.45.10	14,87	2,04	2,27	2,44	7,49	-83,59
Kiti fermentuoti gaminiai, į kuriuos pridėta kvapiųjų medžiagų, vaisių, riešutų ar kakavos	1413	10.51.52.45.80	41,03	52,62	38,27	37,94	-0,86	-7,53
Jogurtas (be priedų)	1421	10.51.52.41.30	181,41	163,16	168,44	147,47	-12,45	-18,71
Rūgpienis ir kiti rūgštieji gėrimai	1422	10.51.52.41.10	3 669,06	2 596,14	2 977,90	3 371,54	13,22	-8,11
Grietinė	1423	10.51.52.41.20	1 316,43	1 331,88	1 462,47	1 518,85	3,86	15,38
Sutirštintas pienas, į kurį nepridėta cukraus ar kitų saldiklių	211	10.51.51.04.00	2,60	54,72	10,75	8,69	-19,16	234,23

lentelės tęsinys 23 psl.



Gaminių pavadinimas	Gaminių kodas pagal		2019 balandis	2020			Pokyčiai, %	
	TD 96/16	PGPK II dalį		vasaris	kovas	balandis	mėnesio ¹⁾	metų ²⁾
PIENO GAMINIAI								
Sutirštintas pienas, į kurį pridėta cukraus ar kitų saldiklių	212	10.51.51.08.00	198,34	154,62	302,08	214,70	-28,93	8,25
Nenugriebto pieno milteliai arba grietinėlių milteliai (pieno ir grietinėlių, kurių būvis kietas ir kurių riebumas didesnis kaip 1,5 % masės), išfasuoti į fasutes, kurių svoris didesnis kaip 2,5 kg	221 222 223	10.51.22.60.00	0,00	24,03	0,00	3,00	-	-
Nugriebto pieno milteliai (pieno ir grietinėlių, kurių būvis kietas ir kurių riebumas ne didesnis kaip 1,5 % masės), išfasuoti į fasutes, kurių svoris didesnis kaip 2,5 kg	224	10.51.21.60.00	247,03	971,35	266,18	415,39	56,06	68,15
Pasukų milteliai	225	10.51.52.63.00	4,13	38,45	48,90	50,45	3,17	121,55
Sviestas, kurio riebumas ne didesnis kaip 85 % masės (įskaitant išrūgų sviestą)	231	10.51.30.30.00	618,71	1 044,14	1 005,37	748,16	-25,58	20,92
Sviestas, kurio riebumas didesnis kaip 85 % masės ir kiti pieno riebalai ir aliejai (išskyrus pieno pastas, kurių riebumas mažesnis kaip 80 % masės) (lydytas sviestas)	232	10.51.30.50.00	3,44	5,98	7,50	6,20	-17,33	80,23
Tepieji pieno riebalai – pieno riebalų emulsija, kurioje pieno riebalai yra vieninteliai produkto riebalai, o jų kiekis yra ne mažesnis kaip 39 % masės, bet mažesnis kaip 80 % masės	23311	10.51.30.70.00	7,53	6,95	11,90	12,23	2,77	62,42
Švieži (nebrandinti arba nekonservuoti) sūriai	24261	10.51.40.30.10	595,95	566,72	572,40	489,27	-14,52	-17,90
Varškė	24262 24263	10.51.40.30.20	1 620,11	1 767,72	1 927,73	1 773,78	-7,99	9,49
Kiti švieži sūriai (čia parodomi varškės sūreliai)	24264	10.51.40.30.80	469,40	457,79	472,54	477,66	1,08	1,76
Trinti arba miltelių pavidalo sūriai		10.51.40.50.10	96,06	89,30	66,81	51,64	-22,71	-46,24
Pelėsiniai sūriai		10.51.40.50.20	17,41	15,89	29,99	12,60	-57,99	-27,63
Kiti nelydyti sūriai		10.51.40.50.80	661,43	627,43	733,98	662,70	-9,71	0,19
Lydyti sūriai, išskyrus trintus arba sūrių miltelius	25	10.51.40.70.00	216,01	202,55	252,31	215,49	-14,59	-0,24
Išrūgos ir pakeistų savybių išrūgos, skysto arba pastos pavidalo, koncentruotos arba nekoncentruotos, į kurias pridėta arba nepridėta cukraus ar kitų saldiklių	271 272	10.51.55.60.00	9 589,31	10 286,82	8 551,36	8 222,64	-3,84	-14,25
Išrūgos ir pakeistų savybių išrūgos, miltelių, granuliuji arba kitokio pavidalo sausieji gaminiai, koncentruotos arba nekoncentruotos, į kurias pridėta arba nepridėta cukraus ar kitų saldiklių	273 275	10.51.55.30.00	1 346,33	1 461,40	1 400,79	1 608,98	14,86	19,51
Laktozė ir laktozės sirupas (įskaitant chemiškai gryną laktozę)	274	10.51.54.00.00	1,15	0,00	2,50	1,00	-60,00	-13,04
Grietininiai ir kiti valgomieji ledai (įskaitant šerbetą ir ledus ant pagaliuko) (išskyrus ledų mišinius ir ledų pagrindą) (tūkst. l)	17	10.52.10.00.00	1 203,74	417,32	583,32	737,30	26,40	-38,75
GAMINIAI, KURIUOSE YRA NATŪRALAUS PIENO DALIŲ								
Grietinės ir augalinių riebalų mišinys	162	10.89.19.50.20	256,45	224,97	232,63	186,88	-19,67	-27,13
Varškės gaminiai su augaliniiais riebalais	281	10.89.19.50.30	37,79	34,19	31,69	33,74	6,47	-10,72
Šviežio sūrio gaminiai su augaliniiais riebalais	282	10.89.19.50.40	0,00	9,48	0,00	15,82	-	-
Sūrio gaminiai su augaliniiais riebalais	283	10.89.19.50.50	376,42	720,52	581,80	184,39	-68,31	-51,01
Tepieji riebalų mišiniai	2332	10.89.19.50.60	163,89	140,13	165,36	160,18	-3,13	-2,26

¹⁾ lyginant 2020 m. balandžio mėn. su kovo mėn.; ²⁾ lyginant 2020 m. balandžio mėn. su 2019 m. balandžio mėn.; Šaltinis: ŽŪIKVC (LŽŪMPRIŠ)
* gamintojų (perpardavimai neįtraukti).

sūrių – 4,40 EUR/kg, o kietųjų ilgai brandintų sūrių – 8,32 EUR/kg.

ŽŪIKVC (LŽŪMPRIŠ) duomenimis, Lietuvos didžiuosiuose prekybos tinkluose vidutinės mažmeninės *Gouda* ir *Tilsit* sūrių (nesupjaustytų riekelėmis) kainos (be privačių prekės ženklų ir akcijų, su PVM) 2020 m. gegužės mėn., palyginti su balandžio mėn., šiek tiek padidėjo: *Gouda* sūrių – 1,93 proc. (iki 7,93 EUR/kg), *Tilsit* sūrių – 0,26 proc. (iki 7,75 EUR/kg), o sviesto (82 proc. riebumo, 170–200 g pakuotėje) (toliau – sviesto) minėta kaina sumažėjo 1,74 proc. (iki 10,72 EUR/kg). Tačiau, šių metų gegužės mėn., palyginti su 2019 m. gegužės mėn., Lietuvos didžiuosiuose prekybos tinkluose vidutinės mažmeninės sviesto, *Gouda*

ir *Tilsit* sūrių kainos (be privačių prekės ženklų ir akcijų, su PVM) buvo atitinkamai 0,66 proc., 4,76 proc. ir 0,65 proc. didesnės.

Preliminariais ŽŪIKVC (LŽŪMPRIŠ) duomenimis, 2020 m. gegužės mėn. Lietuvos pieno perdirbėjai 82 proc. riebumo fasuotą sviestą ES ir trečiųjų šalių rinkose pardavė vidutiniškai po 4,15 EUR/kg (be PVM) – 13,87 proc. pigiau nei balandžio mėn. ir 12,40 proc. pigiau nei praėjusių metų gegužės mėn., o kietųjų ilgai brandintų sūrių vidutinė pardavimo kaina minėtose rinkose siekė 4,92 EUR/kg (be PVM) ir buvo apie 13,63 proc. didesnė nei balandžio mėn. ir 10,33 proc. didesnė nei 2019 m. gegužės mėn.

Šaltinis: ŽŪIKVC (LŽŪMPRIŠ)


**Kai kurių Lietuvos pieno perdirbimo įmonėse pagamintų pieno gaminių vidutinės pardavimo kainos*
Lietuvos rinkoje, EUR/kg**

Gaminio pavadinimas	Gaminio kodas pagal		2019 balandis	2020			Pokytis, %	
	TD 96/16	PGPK II dalį		vasaris	kovas	balandis	mėnesio ¹⁾	metų ²⁾
PIENO GAMINIAI								
Geriamasis pienas	11		0,54	0,55	0,55	0,55	0,00	1,85
Nekoncentruotas pienas ir grietinėlė, į kuriuos ne pridėta cukraus ar kitų saldiklių, kurių riebumas ne didesnis kaip 1 % masės, tiesiogiai išfasuoti į fasuotes, kurių neto tūris ne didesnis kaip 2 l		10.51.11.33.00	0,64	0,61	0,64	0,63	-1,56	-1,56
Nekoncentruotas pienas ir grietinėlė, į kuriuos ne pridėta cukraus ar kitų saldiklių, kurių riebumas didesnis kaip 1 % masės, bet ne didesnis kaip 6 %, tiesiogiai išfasuoti į fasuotes, kurių neto tūris ne didesnis kaip 2 l		10.51.11.42.00	0,54	0,55	0,55	0,55	0,00	1,85
Nekoncentruotas pienas ir grietinėlė, į kuriuos ne pridėta cukraus ar kitų saldiklių, kurių riebumas ne didesnis kaip 1 % masės, tiesiogiai išfasuoti į fasuotes, kurių neto tūris didesnis kaip 2 l		10.51.11.37.00	0,12	0,26	0,22	0,21	-4,55	75,00
Nekoncentruotas pienas ir grietinėlė, į kuriuos ne pridėta cukraus ar kitų saldiklių, kurių riebumas didesnis kaip 1 % masės, bet ne didesnis kaip 6 %, tiesiogiai išfasuoti į fasuotes, kurių grynasis (neto) tūris didesnis kaip 2 l		10.51.11.48.00	0,50	0,50	0,51	0,51	0,00	2,00
Pasukos skirtos vartoti tiesiogiai	12		0,27	0,32	0,31	0,31	0,00	14,81
Nekoncentruotas pienas ir grietinėlė, į kuriuos ne pridėta cukraus ar kitų saldiklių, kurių riebumas didesnis kaip 6 % masės, bet ne didesnis kaip 21 %, tiesiogiai išfasuoti į fasuotes, kurių tūris ne didesnis kaip 2 l		10.51.12.10.00	1,76	1,70	1,77	1,75	-1,13	-0,57
Nekoncentruotas pienas ir grietinėlė, į kuriuos ne pridėta cukraus ar kitų saldiklių, kurių riebumas didesnis kaip 21 % masės, tiesiogiai išfasuoti į fasuotes, kurių tūris ne didesnis kaip 2 l		10.51.12.30.00	2,99	2,94	2,95	2,98	1,02	-0,33
Nekoncentruotas pienas ir grietinėlė, į kuriuos ne pridėta cukraus ar kitų saldiklių, kurių riebumas didesnis kaip 21 % masės, tiesiogiai išfasuoti į fasuotes, kurių tūris didesnis kaip 2 l		10.51.12.40.00	1,76	1,55	1,58	1,33	-15,82	-24,43
Aromatizuotas jogurtas	1411	10.51.52.45.20	1,24	1,25	1,25	1,22	-2,40	-1,61
Aromatizuotas rūgpienis ir kiti rūgštieji gėrimai	1412	10.51.52.45.10	0,72	0,59	0,57	0,55	-3,51	-23,61
Kiti fermentuoti gaminiai, į kuriuos pridėta kvapiųjų medžiagų, vaisių, riešutų ar kakavos	1413	10.51.52.45.80	0,91	1,04	1,02	1,04	1,96	14,29
Jogurtas (be priedų)	1421	10.51.52.41.30	1,85	1,84	1,84	1,85	0,54	0,00
Rūgpienis ir kiti rūgštieji gėrimai	1422	10.51.52.41.10	0,58	0,58	0,58	0,59	1,72	1,72
Grietinė	1423	10.51.52.41.20	2,11	2,11	2,11	2,09	-0,95	-0,95
Sutirštintas pienas, į kurį ne pridėta cukraus ar kitų saldiklių	211	10.51.51.04.00	1,47	1,42	1,25	1,25	0,00	-14,97
Sutirštintas pienas, į kurį pridėta cukraus ar kitų saldiklių	212	10.51.51.08.00	1,50	1,54	1,47	1,57	6,80	4,67
Nenugriebto pieno milteliai arba grietinėlės milteliai (pieno ir grietinėlės, kurių būvis kietas ir kurių riebumas didesnis kaip 1,5 % masės), išfasuoti į fasuotes, kurių svoris didesnis kaip 2,5 kg	221 222 223	10.51.22.60.00	-	2,90	-	2,60	-	-
Nugriebto pieno milteliai (pieno ir grietinėlės, kurių būvis kietas ir kurių riebumas ne didesnis kaip 1,5 % masės), išfasuoti į fasuotes, kurių svoris didesnis kaip 2,5 kg	224	10.51.21.60.00	1,87	2,54	2,46	2,43	-1,22	29,95
Pasukų milteliai	225	10.51.52.63.00	0,60	0,48	0,45	0,39	-13,33	-35,00
Sviestas, kurio riebumas ne didesnis kaip 85 % masės (įskaitant išrūgų sviestą)	231	10.51.30.30.00	4,84	4,22	4,31	4,29	-0,46	-11,36
Sviestas, kurio riebumas didesnis kaip 85 % masės ir kiti pieno riebalai ir aliejai (išskyrus pieno pastas, kurių riebumas mažesnis kaip 80 % masės) (lydytas sviestas)	232	10.51.30.50.00	7,68	6,96	7,70	7,35	-4,55	-4,30
Tepieji pieno riebalai – pieno riebalų emulsija, kurioje pieno riebalai yra vieninteliai produkto riebalai, o jų kiekis yra ne mažesnis kaip 39 % masės, bet mažesnis kaip 80 % masės	23311	10.51.30.70.00	2,44	2,02	2,02	2,02	0,00	-17,21
Švieži (nebrandinti arba nekonservuoti) sūriai	24261	10.51.40.30.10	4,15	4,12	3,99	4,09	2,51	-1,45
Varškė	24262 24263	10.51.40.30.20	2,38	2,41	2,41	2,42	0,41	1,68
Kiti švieži sūriai (čia parodyti varškės sūreliai)	24264	10.51.40.30.80	4,32	4,23	4,17	4,23	1,44	-2,08
Trinti arba miltelių pavidalo sūriai		10.51.40.50.10	4,61	4,98	6,19	6,54	5,65	41,87
Pelėsiniai sūriai		10.51.40.50.20	5,81	5,82	5,56	5,28	-5,04	-9,12
Kiti nelydyti sūriai		10.51.40.50.80	4,22	4,10	4,04	4,06	0,50	-3,79
Lydyti sūriai, išskyrus trintus arba sūrių miltelius	25	10.51.40.70.00	3,99	3,89	3,81	3,75	-1,57	-6,02

lentelės tęsinys 25 psl.



24 psl. lentelės tęsinys

Gaminio pavadinimas	Gaminio kodas pagal		2019	2020			Pokytis, %	
	TD 96/16	PGPK II dalį	balandis	vasaris	kovas	balandis	mėnesio ¹⁾	metų ²⁾
PIENO GAMINIAI								
Išrūgos ir pakeistų savybių išrūgos, skysto arba pastos pavidalo, koncentruotos arba nekoncentruotos, į kurias pridėta arba nepridėta cukraus ar kitų saldiklių	271 272	10.51.55.60.00	0,02	0,02	0,02	0,02	0,00	0,00
Išrūgos ir pakeistų savybių išrūgos, miltelių, granuliuojamųjų arba kitokio pavidalo sausieji gaminiai, koncentruotos arba nekoncentruotos, į kurias pridėta arba nepridėta cukraus ar kitų saldiklių	273 275	10.51.55.30.00	1,86	0,46	0,47	0,49	4,26	-73,66
Laktozė ir laktozės sirupas (įskaitant chemiškai gryną laktozė)	274	10.51.54.00.00	0,84	-	0,89	0,85	-4,49	1,19
Grietininiai ir kiti valgomieji ledai (įskaitant šerbetą ir ledus ant pagaliuko) (išskyrus ledų mišinius ir ledų pagrinda) (EUR/l)	17	10.52.10.00.00	1,66	1,78	1,62	1,89	16,67	13,86
GAMINIAI, KURIUOSE YRA NATŪRALAUS PIENO DALIŲ								
Grietinės ir augalinių riebalų mišinys	162	10.89.19.50.20	1,13	1,16	1,18	1,24	5,08	9,73
Varškės gaminiai su augaliniiais riebalais	281	10.89.19.50.30	2,91	2,99	3,06	3,00	-1,96	3,09
Šviežio sūrio gaminiai su augaliniiais riebalais	282	10.89.19.50.40	-	2,48	-	2,66	-	-
Sūrio gaminiai su augaliniiais riebalais	283	10.89.19.50.50	2,09	2,50	2,46	2,45	-0,41	17,22
Tepieji riebalų mišiniai	2332	10.89.19.50.60	2,49	2,20	2,36	2,24	-5,08	-10,04

¹⁾ lyginant 2020 m. balandžio mėn. su kovo mėn.; ²⁾ lyginant 2020 m. balandžio mėn. su 2019 m. balandžio mėn.; Šaltinis: ŽŪIKVC (LŽŪMPRIŠ)

* svertinės, gamintojų (perpardavimai neįtraukti), be PVM; -- tokio reiškinio (rodiklio) atitinkamu laikotarpiu nebuvo.

Kai kurių Lietuvos įmonėse pagamintų pieno gaminių vidutinės pardavimo kainos* vidaus rinkoje, EUR/mat. vnt.

Gaminys	Kodas pagal TD 96/16/EB	Mat. vnt.	2019	2020			Pokytis, %	
			balandis	vasaris	kovas	balandis	mėnesio ¹⁾	metų ²⁾
Geriamasis pienas, pasterizuotas, 2,5 % riebumo, išfasuotas po 0,9–1 l į plėvelės fasuotes	11511	l	0,40	0,40	0,39	0,39	0,00	-2,50
Kefyras, 2,5 % riebumo, išfasuotas po 0,9–1 kg į plėvelės fasuotes	14221	kg	0,46	0,46	0,44	0,42	-4,55	-8,70
Grietinė, 30 % riebumo, išfasuota po 400–450 g į polistireno indelius	14231	kg	2,29	2,21	2,25	...	-	-
Grietinė, 30 % riebumo, 330–500 g polistireno indelyje	14231n	kg	2,30	-	-
Grietinės ir augalinių riebalų mišinys, išfasuotas po 400–450 g į polistireno indelius	1621	kg	1,15	1,16	1,17	...	-	-
Sviestas, 82 % riebumo, išfasuotas po 200 g į folijos fasuotes	231131	kg	6,12	5,30	5,55	...	-	-
Sviestas, 82 % riebumo, 170–200 g pergamentiniame ar laminuotame popieriuje	231131n	kg	5,40	-	-
Varškė, liesa be priedų, išfasuota po 180–200 g	242621	kg	1,76	1,89	1,87	1,91	2,14	8,52
Varškės sūris, 22 % riebumo, be priedų	242611	kg	3,47	3,44	3,57	3,57	0,00	2,88
Gouda sūriai	24231	kg	3,50	•	3,62	•	-	-
Tilsit sūriai	24232	kg	4,01	4,10	4,18	4,35	4,07	8,48
Kietieji ilgai brandinti sūriai	2424	kg	8,07	8,57	8,31	8,84	6,38	9,54

¹⁾ lyginant 2020 m. balandžio mėn. su kovo mėn.; ²⁾ lyginant 2020 m. balandžio mėn. su 2019 m. balandžio mėn. Šaltinis: ŽŪIKVC (LŽŪMPRIŠ)

* svertinės, gamintojų, be PVM; ... – nėra duomenų; • – konfidencialūs duomenys.

Kai kurių Lietuvos įmonėse pagamintų pieno gaminių vidutinės savaitinės pardavimo kainos¹⁾, EUR/kg

Gaminio pavadinimas	Gaminio kodas pagal Tarybos direktyvą 96/16/EB	Lietuvos rinkoje							Kitų ES valstybių ir trečiųjų šalių rinkose						
		2019		2020			pokytis, %		2019		2020			pokytis, %	
		23 sav. (06 03–09)	21 sav. (05 18–24)	22 sav. (05 25–31)	23 sav. (06 01–07)	savaitės ²⁾	metų ³⁾	23 sav. (06 03–09)	21 sav. (05 18–24)	22 sav. (05 25–31)	23 sav. (06 01–07)	savaitės ²⁾	metų ³⁾		
Sviestas, 82 proc. riebumo	23111+23112 23113	•	3,61	3,81	4,06	6,56	-	•	•	•	•	-	-		
Sūriai		5,58	5,42	5,16	5,01	-2,91	-10,22	5,17	4,06	4,19	4,16	-0,72	-19,54		
Gouda	24231	3,49	4,10	•	4,09	-	17,19	3,37	3,79	3,31	3,49	5,44	3,56		
Tilsit	24232	4,02	4,21	4,17	4,24	1,68	5,47	•	•	•	•	-	-		
Kietieji ilgai brandinti	2424	8,60	9,10	7,20	8,58	19,17	-0,23	4,52	5,21	•	4,27	-	-5,53		

¹⁾ svertinės, gamintojų, be PVM;

²⁾ lyginant 2020 m. 23 savaitę su 22 savaitę; ³⁾ lyginant 2020 m. 23 savaitę su 2019 m. 23 savaitę;

• – konfidencialūs duomenys.

Šaltinis: ŽŪIKVC (LŽŪMPRIŠ)


Kai kurių pieno gaminių vidutinės savaitinės kainos* (gamintojų) ES valstybėse ir Jungtinėje Karalystėje, EUR/kg (be PVM)

Gaminytis	Valstybė	2019	2020				Pokytiis, %		
		22 sav. (05 27–06 02)	19 sav. (05 04–10)	20 sav. (05 11–17)	21 sav. (05 18–24)	22 sav. (05 25–31)	savaitės ¹⁾	metų ²⁾	
Sviestas (82 proc. rieb.)	išfasuotas luitais	Lietuva	4,86	4,37	3,82	3,62	3,81	5,25	-21,60
	išfasuotas į mažesnes fasuotes	Lietuva	5,60	4,87	4,74	5,16	5,09	-1,36	-9,11
	išfasuotas luitais	Latvija	...	4,65	4,46	4,45	4,39	-1,35	-
	išfasuotas luitais	Estija (80–85 proc. rieb.)	4,15	2,70	3,09	2,60	3,08	18,46	-25,78
	išfasuotas po 150–250 g	Estija (80–85 proc. rieb.)	5,58	5,16	4,67	4,55	5,03	10,55	-9,86
	išfasuotas luitais	Vokietija	4,00	2,80	2,95	3,08	3,08	0,00	-23,00
	išfasuotas po 250 g	Vokietija	3,80	2,76	2,76	2,76	3,20	15,94	-15,79
	I rūšis	Prancūzija	4,15	2,80	2,93	3,17	3,17	0,00	-23,61
	išfasuotas luitais	Belgija	4,04	2,72	2,79	2,91	2,98	2,41	-26,24
	firminis	Italija	4,05	2,80	2,80	2,85	3,05	7,02	-24,69
	išfasuotas luitais	Nyderlandai	3,99	2,61	2,65	2,85	2,98	4,56	-25,31
	išfasuotas luitais	Slovakija	5,09	5,12	3,87	5,07	4,45	-12,23	-12,57
	išfasuotas po 200–250 g	Slovakija	5,41	4,23	4,17	3,82	4,20	9,95	-22,37
	išfasuotas luitais	Čekija	4,68	4,11	3,96	3,71	3,46	-6,74	-26,07
	išfasuotas po 250 g	Čekija	4,68	3,96	3,90	3,59	3,65	1,67	-22,01
	išfasuotas luitais	Lenkija	3,85	2,73	2,81	2,68	2,74	2,24	-28,83
	išfasuotas į mažesnes fasuotes	Lenkija	4,21	3,27	3,28	3,21	3,37	4,98	-19,95
	ES vidutinė kaina		4,03	2,81	2,88	2,95	2,96	0,34	-26,55
	išfasuotas luitais (kilmės šalis Anglija)	Jungtinė Karalystė	3,74	...	2,86	...	3,15	-	-15,78
	išfasuotas į mažesnes fasuotes (kilmės šalis Anglija)		4,70	...	3,46	...	3,41	-	-27,45
išfasuotas į mažesnes fasuotes (kilmės šalis Airija)	4,53		...	3,34	...	3,29	-	-27,37	
Nugriebto pieno milteliai	išfasuoti po 25 kg	Latvija	...	3,23	1,74	3,23	3,11	-3,72	-
		Vokietija	2,11	1,99	2,03	2,09	2,15	2,87	1,90
		Prancūzija	2,15	1,93	1,93	2,03	2,03	0,00	-5,58
		Belgija	2,09	2,02	2,05	2,08	2,11	1,44	0,96
		Nyderlandai	2,09	1,90	1,98	2,00	2,07	3,50	-0,96
		Čekija	2,00	2,08	2,04	2,05	2,05	0,00	2,50
		Slovakija	1,88	1,73	1,75	1,80	1,81	0,56	-3,72
		Lenkija	1,89	1,83	2,03	1,92	1,95	1,56	3,17
ES vidutinė kaina		2,04	1,94	1,98	2,03	2,04	0,49	0,00	
	Jungtinė Karalystė	2,04	...	1,96	...	2,15	-	5,39	
Nenu- griebto pieno milteliai	išfasuoti po 25 kg	Latvija	...	3,80	...	3,80	...	-	-
		Vokietija	3,01	2,60	2,61	2,63	2,66	1,14	-11,63
		Prancūzija	3,05	2,57	2,73	2,47	2,60	5,26	-14,75
		Belgija	3,05	2,72	2,77	2,80	2,78	-0,71	-8,85
		Nyderlandai	2,95	2,55	2,58	2,60	2,60	0,00	-11,86
		Čekija	3,00	2,79	2,93	2,83	2,82	-0,35	-6,00
		Lenkija	2,75	2,60	2,69	2,58	2,68	3,88	-2,55
ES vidutinė kaina		2,97	2,63	2,66	2,62	2,68	2,29	-9,76	
Išrūgų milteliai	išfasuoti po 25 kg	Vokietija	0,90	0,88	0,89	0,89	0,89	0,00	-1,11
		Nyderlandai	0,72	0,71	0,72	0,75	0,75	0,00	4,17
		Čekija	0,89	0,75	0,75	0,71	0,73	2,82	-17,98
		Lenkija	0,76	0,68	0,73	0,68	0,70	2,94	-7,89
		ES vidutinė kaina		0,77	0,73	0,74	0,74	0,75	1,35
	Jungtinė Karalystė	0,88	...	0,84	...	0,87	-	-1,14	
Sūriai	<i>Gouda</i>		3,46	3,91	3,30	4,06	•	-	-
	<i>Tilsit</i>	Lietuva	3,64	4,10	3,88	4,06	4,12	1,48	13,19
	Kietieji ilgai brandinti		4,75	•	5,75	5,70	•	-	-
	<i>Edam</i>	Estija	3,30	2,97	2,36	2,41	2,65	9,96	-19,70
	<i>Edam</i>	Latvija	...	4,45	4,46	4,25	4,23	-0,47	-
	<i>Cheddar</i>		...	3,11	2,78	2,67	2,64	-1,12	-
	<i>Emmental</i> , 45 proc. s. m.	Vokietija	4,40	4,55	4,40	4,40	4,40	0,00	0,00
	<i>Parmigiano</i>		10,95	8,13	8,08	7,90	7,70	-2,53	-29,68
	<i>Grana Padano</i>		8,55	8,33	8,33	8,28	8,23	-0,60	-3,74
	<i>Provolone</i>		6,03	6,13	6,13	6,13	6,13	0,00	1,66
	<i>Provolone Cremona</i>	Italija	5,80	5,90	5,90	5,90	5,90	0,00	1,72
	<i>Gorgonzola</i>		5,65	5,75	5,75	5,75	5,75	0,00	1,77
	<i>Italico</i>		5,15	5,15	5,15	5,15	5,15	0,00	0,00
<i>Taleggio</i>		5,50	5,60	5,60	5,60	5,60	0,00	1,82	

lentelės tęsinys 27 psl.



Gaminys	Valstybė	2019		2020			Pokytis, %	
		22 sav. (05 27–06 02)	19 sav. (05 04–10)	20 sav. (05 11–17)	21 sav. (05 18–24)	22 sav. (05 25–31)	savaitės ¹⁾	metų ²⁾
<i>Cheddar</i>	Belgija	3,30	2,95	2,90	2,90	2,93	1,03	-11,21
<i>Edam</i>	Slovakija	5,25	5,22	5,22	5,22	5,27	0,96	0,38
<i>Edam, 45 proc. s. m.</i>	Čekija	3,62	3,59	3,37	3,41	3,47	1,76	-4,14
<i>Edam, 30 proc. s. m.</i>		2,90	2,76	2,86	2,77	2,92	5,42	0,69
<i>Edam</i>	Lenkija	2,88	3,05	3,11	2,94	2,95	0,34	2,43
<i>Gouda</i>		2,92	3,05	3,14	2,94	2,97	1,02	1,71
<i>Cheddar</i>		3,18	3,05	3,16	2,83	2,86	1,06	-10,06
<i>Emmental</i>		3,42	3,29	3,53	3,33	3,30	-0,90	-3,51
<i>Mozzarella</i>		3,40	3,06	3,25	3,22	3,34	3,73	-1,76
<i>Feta</i>		2,38	2,31	2,43	2,27	2,38	4,85	0,00
Pelėsiniai		4,38	4,70	4,92	4,54	4,58	0,88	4,57
Cheddar	ES vidutinė kaina	3,09	3,07	3,02	3,00	3,01	0,33	-2,59
Edam		3,05	3,00	2,95	2,89	2,92	1,04	-4,26
Gouda		3,09	3,11	3,06	3,05	3,07	0,66	-0,65
Emmental		4,71	5,24	5,17	4,73	4,77	0,85	1,27
<i>Cheddar</i> (kilmės šalis Anglija)	Jungtinė	3,20	...	3,46	...	3,29	-	2,81
<i>Cheddar</i> (kilmės šalis Airija)	Karalystė	3,17	...	3,34	...	3,24	-	2,21

Pastaba. ES vidutinės kainos nuo 2019 m. pateikiamos be Jungtinės Karalystės duomenų.

* kainos užsienio valstybėse (EUR) pateiktos pagal atitinkamos datos ECB valiutų kursą;

¹⁾ lyginant 2020 m. 22 savaitę su 21 savaitę; ²⁾ lyginant 2020 m. 22 savaitę su 2019 m. 22 savaitę;

... – nėra duomenų; ● – konfidencialūs duomenys.

Lietuvos duomenys pateikti remiantis Pieno gaminių pardavimo savaitės ataskaita PS-5.

Šaltiniai: ŽŪIKVC (LŽŪMPRIŠ), AMI, EKI, LVAEI, SZIF, PPA-ATIS ir EK

Kai kurių Lietuvos pieno perdirbimo įmonėse pagamintų pieno gaminių atsargos mėnesio pabaigoje, t

Gaminių pavadinimas	Gaminių kodas pagal		2019	2020			Pokytis %	
	TD 96/16	PGPK II dalį	balandis	vasaris	kovas	balandis	mėnesio ¹⁾	metų ²⁾
PIENO GAMINIAI								
Sutirštintas pienas, į kurį nepridėta cukraus ar kitų saldiklių	211	10.51.51.04.00	318,37	378,36	241,47	498,21	106,32	56,49
Sutirštintas pienas, į kurį pridėta cukraus ar kitų saldiklių	212	10.51.51.08.00	950,39	863,79	791,84	955,24	20,64	0,51
Nenugriebto pieno milteliai arba grietinėlės milteliai (pieno ir grietinėlės, kurių būvis kietas ir kurių riebumas didesnis kaip 1,5 % masės), išfasuoti į fasuotes, kurių svoris didesnis kaip 2,5 kg	221 222 223	10.51.22.60.00	110,28	58,38	33,38	48,14	44,22	-56,35
Nugriebto pieno milteliai (pieno ir grietinėlės, kurių būvis kietas ir kurių riebumas ne didesnis kaip 1,5 % masės), išfasuoti į fasuotes, kurių svoris didesnis kaip 2,5 kg	224	10.51.21.60.00	7 708,92	5 172,21	5 498,41	5 036,96	-8,39	-34,66
Pasukų milteliai	225	10.51.52.63.00	12,07	7,98	4,56	14,48	217,54	19,97
Sviestas, kurio riebumas ne didesnis kaip 85 % masės (įskaitant išrūgų sviestą)	231	10.51.30.30.00	3 998,60	3 469,21	3 256,40	3 148,93	-3,30	-21,25
Sviestas, kurio riebumas didesnis kaip 85 % masės ir kiti pieno riebalai ir aliejai (išskyrus pieno pastas, kurių riebumas mažesnis kaip 80 % masės) (lydytas sviestas)	232	10.51.30.50.00	11,39	5,27	4,74	5,94	25,32	-47,85
Švieži (nebrandinti arba nekonservuoti) sūriai, įskaitant išrūgų sūrius ir varškę	2426	10.51.40.30.00	936,90	806,16	814,35	677,70	-16,78	-27,67
Trinti sūriai, sūrių milteliai, pelėsiniai ir kiti nelydyti sūriai	2421-2425	10.51.40.50.00	21 129,35	17 714,92	17 394,70	18 629,79	7,10	-11,83
Lydyti sūriai, išskyrus trintus arba sūrių miltelius	25	10.51.40.70.00	48,55	45,08	58,55	42,04	-28,20	-13,41
Išrūgos ir pakeistų savybių išrūgos, miltelių, granuliuojamųjų arba kitokio pavidalo sausieji gaminiai, koncentruotos arba nekoncentruotos, į kurias pridėta arba nepridėta cukraus ar kitų saldiklių	273 275	10.51.55.30.00	4 228,72	2 087,99	1 894,41	1 677,51	-11,45	-60,33
Laktozė ir laktozės sirupas (įskaitant chemiškai gryną laktozę)	274	10.51.54.00.00	424,50	616,90	656,10	594,63	-9,37	40,08
Grietininiai ir kiti valgomieji ledai (įskaitant šerbetą ir ledus ant pagaliuko) (išskyrus ledų mišinius ir ledų pagrinda) (tūkst. l)	17	10.52.10.00.00	4 284,92	5 353,45	6 101,15	6 552,34	7,40	52,92
GAMINIAI, KURIUOSE YRA NATŪRALAUS PIENO DALIŲ								
Varškės gaminiai su augaliniiais riebalais	281	10.89.19.50.30	22,12	9,62	27,24	26,80	-1,62	21,16
Šviežio sūrio gaminiai su augaliniiais riebalais	282	10.89.19.50.40	9,64	2,72	18,04	1,87	-89,63	-80,60
Sūrio gaminiai su augaliniiais riebalais	283	10.89.19.50.50	2 425,88	1 773,76	1 878,69	1 811,31	-3,59	-25,33
Tepieji riebalų mišiniai	2332	10.89.19.50.60	80,03	291,84	293,57	293,02	-0,19	266,14

¹⁾ lyginant 2020 m. balandžio mėn. su kovo mėn.; ²⁾ lyginant 2020 m. balandžio mėn. su 2019 m. balandžio mėn.

Šaltinis: ŽŪIKVC (LŽŪMPRIŠ)


Pasaulinės kai kurių pieno gaminių kainos*, EUR/kg

Gaminio pavadinimas		Vidutinė kaina*					pokytis, %	
		JAV						
		2019	2020			savaitės ¹⁾ metų ²⁾		
		23 sav. (06 03–07)	20 sav. (05 11–15)	21 sav. (05 18–22)	22 sav. (05 25–29)			23 sav. (06 01–05)
Sviestas, AA	CME	4,66	3,06	3,26	3,21	3,56	10,90	-23,61
Sūris <i>Cheddar</i> , luitais		3,40	3,25	3,82	4,19	4,91	17,18	44,41
LPM, Centrinis ir Rytų regionas, FOB		2,05	1,70	1,89	2,02	2,02	0,00	-1,46
NPM, Nacionalinis vid., FOB		3,30	3,41	3,38	3,41	3,34	-2,05	1,21
Išrūgų milteliai, Centrinis regionas, FOB		0,70	0,75	0,74	0,73	0,71	-2,74	1,43
		Vakarų Europoje, eksportui, FOB						
		2019	2020			2 savaitė ³⁾ metų ²⁾		
		22–23 sav. (05 27–06 07)	20–21 sav. (05 11–22)	22–23 sav. (05 25–06 05)				
Sviestas, 82 % riebus		4,04	2,38	2,42		1,68	-40,10	
LPM		2,09	1,68	1,71		1,79	-18,18	
NPM		3,01	2,19	2,15		-1,83	-28,57	
Lydytas sviestas		5,23	3,33	3,17		-4,80	-39,39	
Išrūgų milteliai		0,85	0,68	0,66		-2,94	-22,35	
		Okeanijos valstybėse, eksportui, FOB						
		2019	2020			2 savaitė ³⁾ metų ²⁾		
		22–23 sav. (05 27–06 07)	20–21 sav. (05 11–22)	22–23 sav. (05 25–06 05)				
Sviestas, 82 % riebus		4,50	3,54	3,27		-7,63	-27,33	
LPM		2,16	2,39	2,31		-3,35	6,94	
NPM		2,80	2,46	2,52		2,44	-10,00	
Sūris <i>Cheddar</i>		3,61	3,62	3,57		-1,38	-1,11	

LPM – nugriebto pieno milteliai; NPM – nenugriebto pieno milteliai;

Šaltinis: USDA

* kainos užsienio valstybėse (EUR) pateiktos pagal atitinkamas ECB valiutų kursą;

¹⁾ lyginant dvi paskutiniąsias savaites;

²⁾ lyginant 2020 m. ir 2019 m. atitinkamų laikotarpių duomenis;

³⁾ lyginant 2020 m. 22–23 savaites su 20–21 savaitėmis.

Kai kurių Lietuvos įmonėse pagamintų pieno gaminių pardavimai vidaus rinkoje, t

Gaminys	Kodas pagal TD 96/16/EB	2019	2020			Pokytis, %	
		balandis	vasaris	kovas	balandis	mėnesio ¹⁾	metų ²⁾
Geriamasis pienas, pasterizuotas, 2,5 % riebumo, išfasuotas po 0,9–1 l į plėvelės fasuotes	11511	1 284,56	1 271,91	1 162,46	1 042,30	-10,34	-18,86
Kefyras, 2,5 % riebumo, išfasuotas po 0,9–1 kg į plėvelės fasuotes	14221	937,77	666,27	684,56	698,26	2,00	-25,54
Grietinė, 30 % riebumo, išfasuota po 400–450 g į polistireno indelius	14231	365,00	409,31	450,18	...	-	-
Grietinė, 30 % riebumo, 330–500 g polistireno indelyje	14231n	715,64	-	-
Grietinės ir augalinių riebalų mišinys, išfasuotas po 400–450 g į polistireno indelius	1621	50,19	36,19	46,05	...	-	-
Sviestas, 82 % riebumo, išfasuotas po 200 g į folijos fasuotes	231131	331,15	411,81	351,77	...	-	-
Sviestas, 82 % riebumo, 170–200 g pergamentiniame ar laminuotame popieriuje	231131n	455,96	-	-
Varškė, liesa be priedų, išfasuota po 180–200 g	242621	122,98	129,52	152,09	143,96	-5,35	17,06
Varškės sūris, 22 % riebumo, be priedų	242611	77,63	75,50	94,60	85,26	-9,87	9,83
<i>Gouda</i> sūriai	24231	98,38	•	141,65	•	-	-
<i>Tilsit</i> sūriai	24232	325,63	342,70	398,06	343,44	-13,72	5,47
Kietieji ilgai brandinti sūriai	2424	81,71	56,9	53,27	40,27	-24,40	-50,72

¹⁾ lyginant 2020 m. balandžio mėn. su kovo mėn.;

Šaltinis: ŽŪIKVC (LŽŪMPRI)

²⁾ lyginant 2020 m. balandžio mėn. su 2019 m. balandžio mėn.

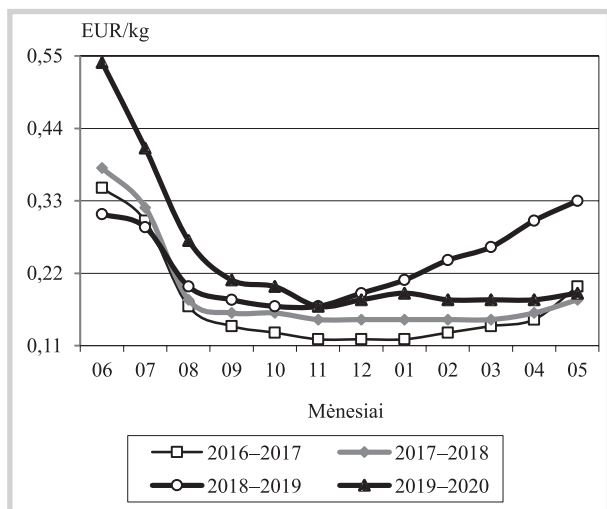
... – nėra duomenų;

• – konfidencialūs duomenys.



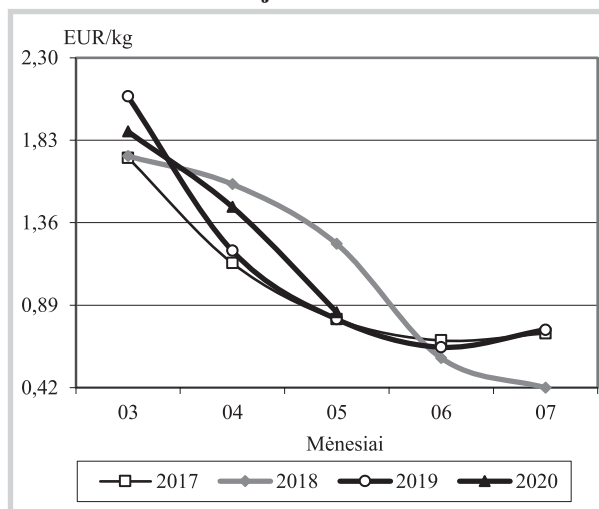
Bulvių, daržovių ir vaisių rinka

Bulvių vidutinės kainos (augintojų) Lietuvoje 2016–2020 m.



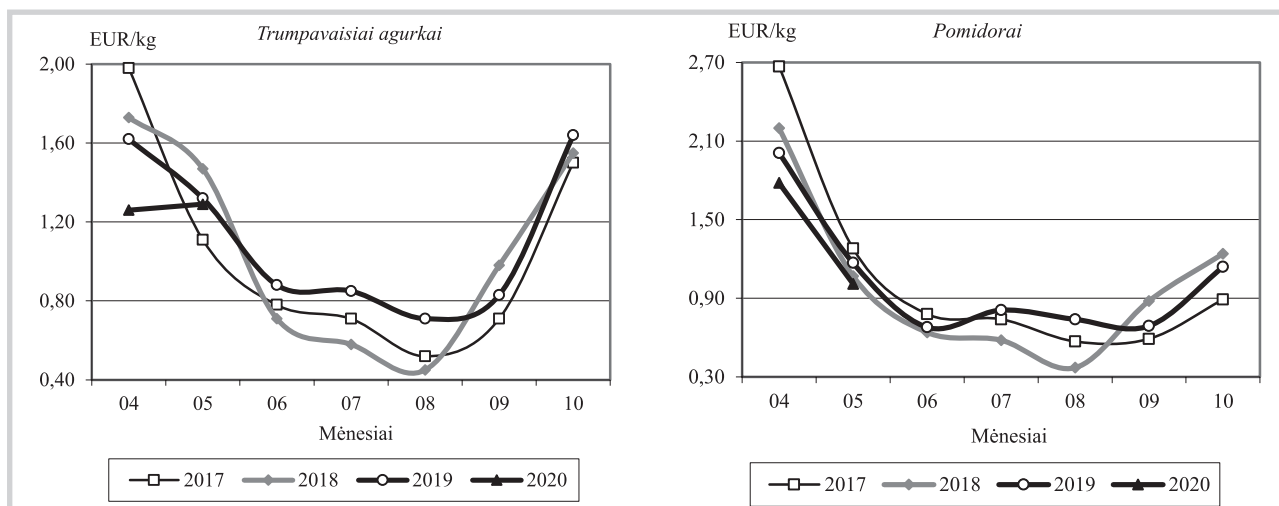
Šaltinis: ŽŪIKVC (LŽŪMPRIS)

Ilgavaisių agurkų vidutinės kainos (augintojų) Lietuvoje 2017–2020 m.



Šaltinis: ŽŪIKVC (LŽŪMPRIS)

Šiltnamių daržovių vidutinės kainos (augintojų) Lietuvoje 2017–2020 m.



Šaltinis: ŽŪIKVC (LŽŪMPRIS)

Bulvių ir daržovių vidutinės pardavimo kainos Lietuvos prekiniuose ūkiuose ir šiltnamiuose, EUR/kg (be PVM)*

Produkcija	Data	2019		2020				Pokytis, %					
		23 sav. (06 03–09)		21 sav. (05 18–24)		22 sav. (05 25–31)		23 sav. (06 01–07)		savaitės**		metų***	
		min.	maks.	min.	maks.	min.	maks.	min.	maks.	min.	maks.	min.	maks.
Bulvės		0,26	0,40	0,15	0,25	0,15	0,23	0,15	0,23	0,00	0,00	-42,31	-42,50
Morkos neplautos		0,40	0,45	0,16	0,34	0,16	0,34	0,16	0,34	0,00	0,00	-60,00	-24,44
Baltagūžiai kopūstai		0,35	0,40	0,15	0,30	0,15	0,25	0,15	0,25	0,00	0,00	-57,14	-37,50
Burokėliai		0,15	0,30	0,12	0,20	0,12	0,20	0,12	0,20	0,00	0,00	-20,00	-33,33
Svogūnų laiškai		2,20	5,00	2,50	5,00	2,50	5,00	2,30	5,00	-8,00	0,00	4,55	0,00
Salotos		1,00	2,00	1,40	2,00	1,00	2,00	1,00	2,00	0,00	0,00	0,00	0,00
Salotos, vnt.		0,40	0,45	0,40	0,40	0,40	0,40	0,40	0,40	0,00	0,00	0,00	-11,11
Aisbergo salotos		0,80	1,20	-	-	1,10	1,30	1,00	1,10	-9,09	-15,38	25,00	8,33
Špinatai		1,70	3,20	2,00	4,00	2,00	4,00	2,00	4,00	0,00	0,00	17,65	25,00
Prieskoninės žolelės, vnt.		0,80	0,85	0,95	1,00	0,95	1,00	0,95	1,00	0,00	0,00	18,75	17,65
Ilgavaisiai agurkai		0,60	0,70	0,70	0,90	0,60	0,90	0,45	0,60	-25,00	-33,33	-25,00	-14,29
Trumpavaisiai agurkai		1,00	1,05	1,20	1,50	1,20	1,50	0,90	1,40	-25,00	-6,67	-10,00	33,33
Pomidorai		0,60	0,80	0,70	0,80	0,75	0,95	0,70	0,75	-6,67	-21,05	16,67	-6,25
Rauginti kopūstai		1,00	1,20	0,70	1,00	0,70	0,90	0,70	0,90	0,00	0,00	-30,00	-25,00
Rauginti agurkai		1,00	1,10	1,00	1,10	1,00	1,10	1,00	1,10	0,00	0,00	0,00	0,00

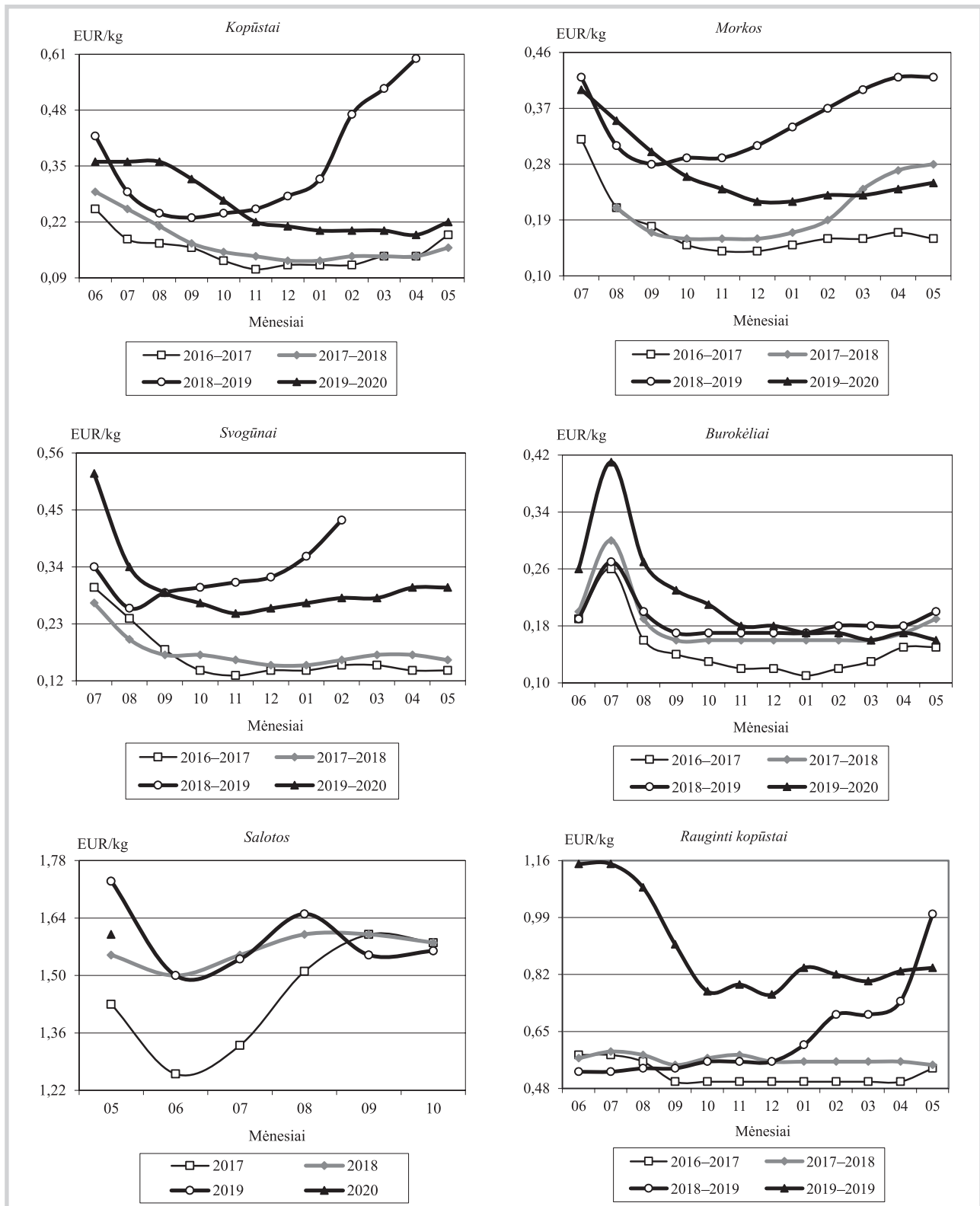
* bulvių ir daržovių kainų skirtumą lemia kokybė, prekinis paruošimas, pateikiamos produkcijos dydžiai, kiekiai ir veislės, transporto išlaidos

** lyginant 2020 m. 23 savaitę su 22 savaitę; *** lyginant 2020 m. 23 savaitę su 2019 m. 23 savaitę

Šaltinis: ŽŪIKVC (LŽŪMPRIS)



Daržovių vidutinės kainos (augintojų) Lietuvoje 2016–2020 m.



Šaltinis: ŽŪIKVC (LŽŪMPRIŠ)

2020 m. pavasarį seno derliaus bulvių ir daržovių kainos išliko stabilios. Nuo kovo mėn. pradžios lietuviškų bulvių ir daržovių kainos Lietuvos didžiųjų mažmeninės prekybos tinklų parduotuvėse kito mažai (0,01–0,02 EUR/kg), išskyrus nefasuotų morkų kainą, kuri padidėjo 0,12 EUR/kg ir birželio mėn. pradžioje sudarė

0,48 EUR/kg. Nefasuotų bulvių ir burokėlių mažmeninės kainos birželio mėn. pradžioje buvo atitinkamai 0,28 ir 0,27 EUR/kg arba apie 50 proc. mažesnės nei praėjusių metų atitinkamu laikotarpiu. Baltagūžių kopūstų ir nefasuotų morkų kainos sudarė atitinkamai 0,29 ir 0,48 EUR/kg. Pernai šiuo laikotarpiu seno derliaus kopūstai ir morkos



jau buvo pasibaigę. Bulvių ir daržovių augintojų kainos šį pavasarį taip pat kito nežymiai.

Nors pomidorų augintojų vidutinė kaina panaši kaip ir prieš metus (apie 0,70 EUR/kg),

tačiau mažmeninė kaina birželio mėn. pradžioje buvo 10 proc. mažesnė. Trumpavaisių agurkų augintojų kaina buvo didesnė apie 12 proc., o mažmeninė – apie 23 proc.

Šaltinis: ŽŪIKVC (LŽŪMPRIS)

ES šalių obuolių atsargos 2020 05 01, t

	2016 05 01	2017 05 01	2018 05 01	2019 05 01	2020 05 01	Pokytis,* %	Realizuota per mėn., t	
							2019 **	2020***
Austrija (Štirija)	58 318	11 133	19 309	60 383	29 215	-51,62	12 801	13 853
Belgija	60 375	32 190	5 106	55 531	61 460	10,68	17 737	14 748
Čekija	13 663	6 992	7 477	17 678	7 904	-55,29	9 062	4 903
Danija	2 124	2 047	0	3 116	0	-	1 335	624
Prancūzija	187 383	195 927	154 807	196 938	229 966	16,77	108 071	100 903
Vokietija	111 865	126 892	45 265	133 973	70 907	-47,07	54 988	50 507
Italija	465 821	470 610	185 843	501 276	352 379	-29,70	191 119	204 335
Lenkija	325 000	300 000	177 000	405 000	163 000	-59,75	260 000	166 000
Ispanija (Katalonija)	62 236	95 292	57 288	81 707	104 314	27,67	29 907	42 956
Šveicarija	21 177	22 706	7 472	27 954	19 424	-30,51	9 290	9 156
Nyderlandai	76 773	83 512	37 319	59 140	66 450	12,36	19 431	22 793
Jungtinė Karalystė	13 850	0	13 773	21 353	19 804	-7,25	19 840	12 431
Iš viso	1 398 585	1 347 301	710 659	1 564 049	1 124 823	-28,08	733 581	643 209

* lyginant 2020 05 01 su 2019 05 01

Šaltinis: WAPA

** realizuota 2019 m. balandžio mėn.; *** realizuota 2020 m. balandžio mėn.

Bulvių, daržovių, vaisių ir uogų kainos* Lenkijos didmeninės prekybos bazėse 2020 06 01–2020 06 10, EUR/kg

Data	2020 06 01		2020 06 04		2020 06 08		2020 06 10		Pokytis**, %		
	min.	maks.	min.	maks.	min.	maks.	min.	maks.	min.	maks.	
Daržovės, vaisiai, uogos											
Šviežios bulvės	0,26	0,40	0,22	0,32	0,26	0,37	0,26	0,37	0,00	0,00	
Morkos	0,29	0,37	0,29	0,37	0,26	0,35	0,29	0,35	11,54	0,00	
Burokėliai	0,11	0,15	0,13	0,15	0,13	0,15	0,13	0,20	0,00	33,33	
Šviež būrokėliai	-	-	-	-	0,44	0,55	0,48	0,59	9,09	7,27	
Svogūnai	0,24	0,33	0,26	0,35	0,26	0,35	0,26	0,35	0,00	0,00	
Raudonieji svogūnai	0,33	0,40	0,33	0,40	0,33	0,40	0,33	0,40	0,00	0,00	
Švieži baltagūžiai kopūstai	-	-	-	-	0,20	0,24	0,20	0,24	0,00	0,00	
Raudongūžiai kopūstai	0,18	0,31	0,18	0,31	0,18	0,31	0,18	0,31	0,00	0,00	
Kininiai kopūstai	0,42	0,55	0,40	0,44	0,29	0,40	0,31	0,40	6,90	0,00	
Žiediniai kopūstai****	0,88	1,21	1,10	1,43	0,99	1,21	0,77	0,99	-22,22	-18,18	
Brokoliai****	-	-	0,99	1,21	0,99	1,21	0,99	1,32	0,00	9,09	
Švieži salierai****	0,40	0,48	0,40	0,44	0,40	0,44	0,40	0,48	0,00	9,09	
Šakninės petražolės	0,44	0,62	0,44	0,62	0,44	0,62	0,44	0,62	0,00	0,00	
Švieži porai****	0,40	0,44	0,35	0,44	0,35	0,44	0,40	0,44	14,29	0,00	
Trumpavaisiai agurkai	0,59	0,66	0,59	0,70	0,59	0,73	0,66	0,75	11,86	2,74	
Pomidorai (57–67 mm)	0,55	0,62	0,51	0,58	0,51	0,58	0,51	0,58	0,00	0,00	
Pomidorai (67–82 mm)	0,58	0,62	0,55	0,62	0,55	0,62	0,55	0,62	0,00	0,00	
Cukinija	0,77	0,99	0,88	1,10	0,88	1,10	0,88	1,10	0,00	0,00	
Gūžinės salotos****	0,33	0,44	0,31	0,40	0,31	0,40	0,31	0,40	0,00	0,00	
Aisbergo salotos	0,66	0,88	0,66	0,77	0,66	0,75	0,66	0,75	0,00	0,00	
Garbanotos salotos****	0,33	0,44	0,33	0,44	0,33	0,44	0,33	0,44	0,00	0,00	
Desertiniai obuoliai***	<i>Gala (65+ mm)</i>	0,70	0,79	0,75	0,84	0,75	0,84	0,75	0,84	0,00	0,00
	<i>Golden Delic. (70+ mm)</i>	0,66	0,73	0,70	0,79	0,70	0,79	0,70	0,79	0,00	0,00
	<i>Idared (70+ mm)</i>	0,55	0,62	0,57	0,62	0,57	0,62	0,57	0,62	0,00	0,00
	<i>Šampion (70+ mm)</i>	0,66	0,70	0,66	0,75	0,66	0,75	0,66	0,75	0,00	0,00
Kriaušės Konferencija	0,92	1,10	0,99	1,21	0,99	1,21	0,99	1,21	0,00	0,00	
Desertinės avietės	-	-	-	-	6,60	7,91	6,16	7,48	-6,67	-5,44	
Desertinės braškės	1,65	2,42	1,32	2,20	0,99	1,76	0,88	1,32	-11,11	-25,00	
Trešnės	5,06	5,50	2,20	3,30	1,76	3,96	2,20	3,96	25,00	0,00	

* 12–16 augintojų arba prekybininkų vidutinė kaina įvairiuose Lenkijos regionuose, parduodant dideliais kiekiais

Šaltinis: Fresh-market

** lyginant 2020 06 11 su 2020 06 08

*** kontroliuojamos atmosferos šaldymo kameroje laikomų desertinių obuolių kaina; **** vnt. kaina

Ekologiškų produktų rinka

Ekologiškų grūdų supirkimas iš Lietuvos augintojų 2020 m. I ketvirtį, palyginti su 2019 m. I ketvirčiu, padidėjo 62,04 proc. Šių metų I ketvirtį Lietuvos sertifikuotos ekologiškų grūdų prekybos ir perdirbimo įmonės iš augintojų supirko 27,804 tūkst. t ekologiškų grūdų, iš kurių kviečiai sudarė 45,22 proc., avižos – 25,21 proc., žirniai – 17,13 proc., kvietrugiai – 4,43 proc., pupos – 3,68 proc., griekiai – 1,95 proc., rugiai – 1,32 proc., miežiai – 0,53 proc. Ekologiški grūdai sudarė 5,69 proc. visų supirktų 2020 m. I ketvirtį grūdų Lietuvoje. Šių metų I ketvirtį, palyginti su 2019 m. I ketvirčiu, ekologiškų grūdų supirkimo kainos sumažėjo: lubinų – 0,10 proc., žirnių – 16,38 proc., kviečių – 18,39 proc., avižų – 20,75 proc., kukurūzų – 21,82 proc., rugių – 31,17 proc., kvietrugių – 35,08 proc., miežių – 42,93 proc. Tik ekologiškų grikių supirkimo kaina analizuojamu laikotarpiu padidėjo 80,27 proc., o pupų – 0,34 proc. Ekologiškų kvietrugių supirkimo kaina Lietuvoje 2020 m. I ketvirtį buvo 0,64 proc. didesnė nei

įprastinių kvietrugių, miežių – 13,06 proc., rugių – 16,90 proc., kviečių – 21,71 proc., grikių – 32,64 proc., kukurūzų – 45,83 proc., žirnių – 50,55 proc., pupų – 51,25 proc., avižų – 57,05 proc., rapsų – 77,93 proc.

Ekologiškų grūdų **eksportas** iš Lietuvos 2020 m. I ketvirtį, palyginti 2019 m. atitinkamu ketvirčiu, padidėjo 11,26 proc. ir sudarė 48,517 tūkst. t. Ekologiški kviečiai analizuojamu laikotarpiu sudarė 46,04 proc. ekologiškų grūdų eksporto, avižos – 21,18 proc., žirniai – 14,10 proc., pupos – 6,64 proc., rugiai – 4,60 proc., griekiai – 3,22 proc., kvietrugiai – 3,03 proc.

Ekologiškų grūdų **importas** šių metų I ketvirtį, palyginti su 2019 m. I ketvirčiu, sumažėjo 52,01 proc. ir sudarė 5,092 tūkst. t. Daugiausia į Lietuvą importuota ekologiškų kviečių, avižų ir grikių.

Analizuojamu laikotarpiu ekologiškų grūdų **perdirbimas** sudarė tik 721,24 t. Ekologiškų ruginių miltų gamyba 2020 m. I ketvirtį, palyginti su

Ekologiškų maisto produktų vidutinės mažmeninės kainos Lietuvos prekybos tinklų parduotuvėse

Produktas	Matavimo vnt.	Vidutinė svertinė kaina, EUR/mat. vnt.			Pokytis, %				
		2020		mėnesio*	metų**				
		gegužė	balandis			gegužė			
Geriamasis pienas	2,5 % riebumo, pasterizuotas, be priedų (kvapiųjų medžiagų, Ca, vitaminų ir pan.)	0,9–1 l PET butelyje	1 l	1,42	1,46	1,44	-1,37	1,41	
Grietinė	25–30 % riebumo***	300–400 g polistireno indelyje	1 kg	5,37	5,76	5,76	0,00	7,26	
Jogurtas	natūralus, išskyrus geriamąjį dietinį su priedais	300–380 g polistireno indelyje	1 kg	3,63	3,73	3,73	0,00	2,75	
			1 kg	3,93	4,24	4,26	0,47	8,40	
Varškės sūris	13 % riebumo, be priedų (džiovintų vaisių ir kt.)	fasuotas	1 kg	7,74	8,57	8,57	0,00	10,72	
Varškė	9 % riebumo, be priedų	250–400 g laminuotame popieriuje arba plastikiniame maišelyje	1 kg	5,45	5,91	5,82	-1,52	6,79	
Fermentinis sūris	kietasis, nesupjaustytas riekelėmis	fasuotas	1 kg	21,28	26,61	26,61	0,00	25,05	
Miltai	kvietiniai ruginiai	lietuviški	popierinėje pakuotėje	1 kg	...	1,29	1,29	0,00	-
				1 kg	...	1,29	1,29	0,00	-
Aliejus	rapsų, maistinis	importuotas	0,5–1,0 l plastikiniame arba stikliniame butelyje	1 l	...	6,58	6,61	0,46	-
Duona	tamsi, be priedų	lietuviška	popierinėje arba plastikiniame pakuotėje	1 kg	2,10	2,30	2,46	6,96	17,14
Grikių kruopos	neskaldytos, lietuviškos		popierinėje arba plastikiniame pakuotėje	1 kg	4,78	4,48	4,48	0,00	-6,28
Bulvės	lietuviškos, II klasės	plautos	fasuotos	1 kg	1,17	0,99	0,94	-5,05	-19,66
Burokėliai	lietuviški		fasuoti	1 kg	1,38	1,41	1,58	12,06	14,49
Morkos	lietuviškos importuotos	plautos	fasuotos	1 kg	1,24	1,49	1,49	0,00	20,16
				1 kg	1,97	-	-	-	-
Geltonieji svogūnai	lietuviški importuoti		fasuoti	1 kg	1,64	2,28	2,28	0,00	39,02
				1 kg	2,67	3,38	2,12	-37,28	-20,60
Bananai			fasuoti	1 kg	2,00	1,99	1,99	0,00	-0,50

* lyginant 2020 m. gegužės mėn. su balandžio mėn.; ** lyginant 2020 m. gegužės mėn. su 2019 m. gegužės mėn.; *** 2019 m. nurodyta 25 proc. riebumo grietinės vidutinė kaina; ... nėra duomenų
 Pastaba. Iki kovo 2020 m. kovo 15 d. kainos buvo registruotos Vilniaus, Kauno, Klaipėdos, Panevėžio, Šiaulių, Alytaus ir Marijampolės miestų UAB „Maxima LT“, UAB „Palink“, UAB „Rimi Lietuva“, UAB „Norfos mažmena“ ir UAB „Lidl Lietuva“ prekybos tinklų parduotuvėse, o nuo 2020 m. kovo 16 d. informacija rengiama pagal UAB „Lidl Lietuva“, UAB „Maxima LT“, UAB „Palink“, UAB „Rimi Lietuva“ prekybos tinklų pateiktus duomenis, atitinkamų interneto svetainių ir kitų šaltinių informaciją.

Šaltinis: ŽŪIKVC (LŽŪMPRIŠ)

2019 m. I ketvirčiu, padidėjo tris kartus, o kvietinių miltų – sumažėjo 31,00 proc. Ekologiškų kruopų gamyba sumažėjo 34,31 proc. Daugiausia buvo pagaminta grikių kruopų, kurios sudarė 96,47 proc. visų pagamintų ekologiškų kruopų.

2020 m. kovo mėn. pabaigoje ekologiškų grūdų atsargos sertifikuotose ekologiškų grūdų prekybos ir perdirbimo įmonėse Lietuvoje sudarė 47,248 tūkst. t.

Šaltinis: ŽŪIKVC (LŽŪMPRIŠ)

Žalio natūralaus riebumo ekologiško pieno supirkimas iš Lietuvos pieno gamintojų

	2019		2020				Pokytis, %					
	balandis		vasaris		kovas		balandis		mėnesio**		metų***	
	kiekis, t	kaina*, EUR/t	kiekis, t	kaina*, EUR/t	kiekis, t	kaina*, EUR/t	kiekis, t	kaina*, EUR/t	kiekio	kainos	kiekio	kainos
Supirkta pieno	2 986,60	370,57	2 771,08	369,72	2 829,97	372,59	3 251,29	346,50	14,89	-7,00	8,86	-6,50

* vidutinė svartinė Lietuvos ekologiško pieno gamintojams mokama kaina (be PVM)

Šaltinis: ŽŪIKVC (LŽŪMPRIŠ)

** lyginant 2020 m. balandžio mėn. su kovo mėn.; *** lyginant 2020 m. balandžio mėn. su 2019 m. balandžio mėn.

Kai kurių ekologiškų pieno gaminių gamyba Lietuvos pieno perdirbimo įmonėse, kg

Gaminio pavadinimas	2019		2020		Pokytis, %	
	balandis	vasaris	kovas	balandis	mėnesio*	metų**
Geriamasis pienas	303 688	●	183 274	91 073	-50,31	-70,01
Aromatizuotas jogurtas	156 641	●	●	●	-	-
Jogurtas (be priedų)	86 670	84 021	79 152	75 034	-5,20	-13,43
Rūgpienis ir kiti rūgštieji gėrimai	●	22 585	21 905	28 566	30,41	-
Švieži (nebrandinti arba nekonservuoti) sūriai	10 012	25 699	17 082	27 705	62,19	176,72
Varškė	55 382	69 607	75 855	61 050	-19,52	10,23

* lyginant 2020 m. balandžio mėn. su kovo mėn.; ** lyginant 2020 m. balandžio mėn. su 2019 m. balandžio mėn.

Šaltinis: ŽŪIKVC (LŽŪMPRIŠ)

● – konfidencialūs duomenys

Kai kurių Lietuvos įmonėse pagamintų ekologiškų pieno gaminių pardavimai vidaus rinkoje, kg

Gaminio pavadinimas	2019		2020		Pokytis, %	
	balandis	vasaris	kovas	balandis	mėnesio*	metų**
Geriamasis pienas	228 734	●	●	●	-	-
Aromatizuotas jogurtas	154 227	●	●	●	-	-
Jogurtas (be priedų)	88 266	89 107	80 497	70 388	-12,56	-20,25
Rūgpienis ir kiti rūgštieji gėrimai	●	23 452	21 951	24 604	12,09	-
Švieži (nebrandinti arba nekonservuoti) sūriai	9 141	11 920	12 157	8 136	-33,08	-10,99
Varškė	56 600	73 071	77 609	61 365	-20,93	8,42

* lyginant 2020 m. balandžio mėn. su kovo mėn.; ** lyginant 2020 m. balandžio mėn. su 2019 m. balandžio mėn.

Šaltinis: ŽŪIKVC (LŽŪMPRIŠ)

● – konfidencialūs duomenys

Kai kurių Lietuvos įmonėse pagamintų ekologiškų pieno gaminių vidutinės pardavimo kainos* vidaus rinkoje, EUR/kg

Gaminio pavadinimas	2019		2020		Pokytis, %	
	balandis	vasaris	kovas	balandis	mėnesio**	metų***
Geriamasis pienas	0,79	●	●	●	-	-
Aromatizuotas jogurtas	2,29	●	●	●	-	-
Jogurtas (be priedų)	2,15	2,02	2,06	2,06	0,00	-4,19
Rūgpienis ir kiti rūgštieji gėrimai	●	0,79	0,82	0,84	2,44	-
Švieži (nebrandinti arba nekonservuoti) sūriai	4,67	5,00	4,96	5,74	15,73	22,91
Varškė	3,66	3,38	3,37	3,49	3,56	-4,64

* svartinės, gamintojų, be PVM; ** lyginant 2020 m. balandžio mėn. su kovo mėn.;

Šaltinis: ŽŪIKVC (LŽŪMPRIŠ)

*** lyginant 2020 m. balandžio mėn. su 2019 m. balandžio mėn.; ● – konfidencialūs duomenys

Ekologiškų grūdų supirkimo iš augintojų kainos Vokietijoje, EUR/t (be PVM)

Grūdai	2019		2020		Pokytis, %	
	balandis	kovas	balandis	mėnesio*	metų**	
Rugiai	maistiniai	341,10	300,98	275,49	-8,47	-19,23
	pašariniai	293,00	-	186,25	-	-36,43
Kviečiai	maistiniai	402,39	387,90	377,50	-2,68	-6,19
	pašariniai	324,51	296,55	313,72	5,79	-3,33
	spelta	449,05	520,94	546,05	4,82	21,60
Miežiai	pašariniai	328,52	288,37	271,68	-5,79	-17,30
Avižos	maistinės	366,52	367,42	341,44	-7,07	-6,84
Kvietrugiai	pašariniai	308,88	241,10	251,03	4,12	-18,73
Kukurūzai	pašariniai	332,33	321,11	334,15	4,06	0,55
Pupos		485,91	482,75	482,07	-0,14	-0,79
Žirniai		458,63	429,83	433,39	0,83	-5,50

* lyginant 2020 m. balandžio mėn. su kovo mėn.; ** lyginant 2020 m. balandžio mėn. su 2019 m. balandžio mėn.;

Šaltinis: AMI

Ekologiškų grūdų ir rapsų supirkimo iš augintojų kiekiai Lietuvoje, t

	2019			2020			Pokytis, %	
	balandis	vasaris	kovas***	balandis	mėnesio*	metų**		
Kviečiai	857,15	3 302,47	7 049,84	2 354,62	-66,60	174,71		
I klasė	•	599,32	359,85	•	-	-		
II klasė	406,12	1 022,41	•	421,61	-	-		
III klasė	•	-	•	•	-	-		
IV klasė	188,56	1 204,48	5 643,26	1 395,00	-75,28	639,83		
spelta	•	215,98	•	•	-	-		
Rugiai	44,61	131,82	81,15	•	-	-		
I klasė	•	35,78	58,01	•	-	-		
II klasė	24,67	•	•	•	-	-		
Miežiai	316,96	•	•	-	-	-		
Avižos	718,41	2 076,69	2 683,42	2 282,56	-14,94	217,72		
Grikiiai	790,65	•	228,81	508,10	122,06	-35,74		
Kvietrugiai	•	683,64	234,03	•	-	-		
Žirniai	1 730,30	1 133,34	1 265,97	628,18	-50,38	-63,70		
Pupos	115,55	•	107,89	•	-	-		
Rapsai	-	•	•	-	-	-		

* lyginant 2020 m. balandžio mėn. su kovo mėn.; ** lyginant 2020 m. balandžio mėn. su 2019 m. balandžio mėn.; *** patikslinti duomenys

• – konfidencialūs duomenys

Šaltinis: ŽŪIKVC (LŽŪMPRIŠ)

Ekologiškų grūdų ir aliejinių augalų sėklų supirkimo kainos (iš augintojų ir kitų vidaus rinkos ūkio subjektų) Lietuvoje, EUR/t (be PVM)

	2019		2020				Pokytis, %					
	balandis		vasaris		kovas****		balandis		mėnesio***		metų****	
	be NP*	su NP**	be NP*	su NP**	be NP*	su NP**	be NP*	su NP**	be NP*	su NP**	be NP*	su NP**
Kviečiai	259,56	259,25	240,15	239,62	215,64	215,64	222,39	222,27	3,13	3,07	-14,32	-14,27
I klasė	•	•	240,91	240,91	233,25	233,25	•	•	-	-	-	-
II klasė	273,82	273,20	243,18	241,28	•	•	236,77	235,91	-	-	-13,53	-13,65
III klasė	•	•	-	-	•	•	•	•	-	-	-	-
IV klasė	205,71	205,71	216,02	216,02	206,44	206,44	215,06	215,06	4,18	4,18	4,55	4,55
spelta	301,56	301,56	417,51	417,51	•	•	•	•	-	-	-	-
Rugiai	259,68	259,68	147,92	147,92	168,89	168,89	•	•	-	-	-	-
I klasė	•	•	•	•	188,39	188,39	•	•	-	-	-	-
II klasė	259,68	259,68	174,98	174,98	•	•	•	•	-	-	-	-
Miežiai	296,11	296,11	•	•	•	•	•	•	-	-	-	-
Avižos	255,56	255,03	221,50	219,36	225,42	224,49	224,69	223,74	-0,32	-0,34	-12,08	-12,27
Grikiiai	292,55	289,48	•	•	528,34	527,75	541,88	541,88	2,56	2,68	85,23	87,19
Kvietrugiai	•	•	157,16	157,16	160,96	160,96	•	•	-	-	-	-
Žirniai	385,02	384,83	277,63	277,63	300,36	299,76	313,59	313,59	4,40	4,61	-18,55	-18,51
Pupos	396,97	396,97	367,14	367,14	375,17	375,17	394,98	394,98	5,28	5,28	-0,50	-0,50
Rapsai	-	-	•	•	•	•	-	-	-	-	-	-
Soja	•	•	546,29	546,29	•	•	•	•	-	-	-	-

* kaina be nuoskaitų (prieš valymą ir džiovimą) ir priemokų; ** kaina su nuoskaitomis (po valymo ir džiovimo) ir priemokomis;

*** lyginant 2020 m. balandžio mėn. su kovo mėn.; **** lyginant 2020 m. balandžio mėn. su 2019 m. balandžio mėn.

**** patikslinti duomenys; • – konfidencialūs duomenys

Šaltinis: ŽŪIKVC (LŽŪMPRIŠ)

Ekologiškų grūdų ir rapsų eksportas iš Lietuvos

	Kiekis, t			Pokytis, %		Kaina, EUR/t (be PVM)			Pokytis, %	
	2019		2020		Pokytis, %		Pokytis, %			
	balandis	kovas***	balandis	mėnesio*	metų**	balandis	kovas***	balandis	mėnesio*	metų**
Kviečiai	1 565,56	10 026,73	8 482,86	-15,40	441,84	353,68	248,38	250,48	0,85	-29,18
I klasė	401,24	702,14	1 418,53	102,03	253,54	355,33	259,52	255,79	-1,44	-28,01
II klasė	699,32	•	801,48	-	14,61	370,32	•	281,39	-	-24,01
III klasė	289,99	•	•	-	-	326,16	•	•	-	-
IV klasė	•	6 741,64	5 065,90	-24,86	-	•	232,24	238,39	2,65	-
spelta	68,34	•	•	-	-	369,93	•	•	-	-
Rugiai	437,48	1 587,20	284,09	-82,10	-35,06	371,68	214,70	209,33	-2,50	-43,68
I klasė	•	•	•	-	-	•	•	•	-	-
II klasė	276,12	922,58	•	-	-	371,42	258,41	•	-	-
Miežiai	•	154,36	-	-	-	•	283,94	-	-	-
Avižos	2 101,77	4 562,49	6 104,18	33,79	190,43	324,88	282,63	273,28	-3,31	-15,88
Grikiiai	•	364,25	503,81	38,31	-	•	405,57	611,13	50,68	-
Kvietrugiai	•	•	•	-	-	•	•	•	-	-
Žirniai	1 072,09	1 686,52	1 112,03	-34,06	3,73	426,70	345,97	357,53	3,34	-16,21
Pupos	819,67	749,57	913,48	21,87	11,44	455,12	427,42	427,05	-0,09	-6,17
Rapsai	-	•	•	-	-	-	•	•	-	-

* lyginant 2020 m. balandžio mėn. su kovo mėn.; ** lyginant 2020 m. balandžio mėn. su 2019 m. balandžio mėn.

Šaltinis: ŽŪIKVC (LŽŪMPRIŠ)

*** patikslinti duomenys; • – konfidencialūs duomenys



Maisto produktų mažmeninė rinka

Pagrindinių žemės ūkio ir maisto produktų vidutinės mažmeninės kainos
Lietuvos didžiųjų prekybos tinklų parduotuvėse* 2019–2020 m. 24 sav. (2019 06 14–2020 06 12)

Produktas				Matavi- mo vnt.	Vidutinė svertinė kaina, EUR/mat. vnt.				Pokytis, %			
						2019	2020		savaitės **	mėnesio ***	metų ***	
						24 sav.	20 sav.	23 sav.				24 sav.
Geriamasis pienas	pasterizuotas, be priedų (kvapiųjų medžiagų, Ca, vitaminų ir pan.), 0,9–1 l pakuotėje	2,5 % riebumo	tetrapake	1 l	be akcijų	0,89	0,93	0,90	0,90	0,00	-3,23	1,12
				akcinė	-	-	0,82	0,76	-7,32	-	-	
		3,5 % riebumo	tetrapake	1 l	be akcijų	0,96	0,97	0,97	0,97	0,00	0,00	1,04
				akcinė	0,73	-	0,87	0,90	3,45	-	23,29	
Kefyras	2,5 % riebumo, 0,9–1 kg pakuotėje		tetrapake	1 kg	be akcijų	1,07	1,08	1,06	1,07	0,94	-0,93	0,00
				akcinė	0,88	-	0,91	0,89	-2,20	-	1,14	
Sviestas	82 % riebumo		170–200 g pergamentinio arba laminuoto popieriaus pakuotėje	1 kg	be akcijų	10,63	10,68	10,48	10,45	-0,29	-2,15	-1,69
					akcinė	8,95	-	7,22	6,72	-6,93	-	-24,92
Varškė	be priedų	9 % riebumo	180–200 g laminuotame popieriuje arba plastikiniame maišelyje	1 kg	be akcijų	4,05	4,37	4,09	4,08	-0,24	-6,64	0,74
					akcinė	3,23	-	3,73	3,97	6,43	-	22,91
		liesa	1 kg	be akcijų	3,81	4,14	3,89	3,86	-0,77	-6,76	1,31	
				akcinė	3,02	-	3,60	3,57	-0,83	-	18,21	
Varškės sūris	be priedų (džiovinų vaisių ir kt.)	22 % riebumo	supakuotas	1 kg	be akcijų	6,85	6,72	6,78	6,78	0,00	0,89	-1,02
					akcinė	4,99	-	5,11	5,44	6,46	-	9,02
		13–15 % riebumo*****	1 kg	be akcijų	6,79	6,11	6,08	6,08	0,00	-0,49	-10,46	
				akcinė	-	-	-	-	-	-	-	
Grietinė	30 % riebumo		330–500 g polistireno indelyje	1 kg	be akcijų	4,32	4,27	4,29	4,29	0,00	0,47	-0,69
					akcinė	3,34	-	3,52	3,59	1,99	-	7,49
	10–15 % riebumo*****	1 kg	be akcijų	2,98	2,94	2,85	2,84	-0,35	-3,40	-4,70		
			akcinė	-	-	2,43	2,50	2,88	-	-		
Jogurtas	natūralus	išskyrus geriamąjį dietinį	200–380 g polistireno indelyje	1 kg	be akcijų	1,94	2,19	2,19	2,19	0,00	0,00	12,89
					akcinė	-	-	-	-	-	-	-
Kiauliena	šviežia, atšaldyta	kumpis be kaulo	supakuota arba nesupakuota	1 kg	be akcijų	4,05	4,32	4,31	4,29	-0,46	-0,69	5,93
					akcinė	-	-	3,29	-	-	-	-
Virtos dešrelės	kiaulienos, vištienos ir (arba) jautienos, aukščiausios rūšies		supakuotos	1 kg	be akcijų	5,59	6,68	6,35	6,23	-1,89	-6,74	11,45
					akcinė	3,50	-	5,62	4,33	-22,95	-	23,71
Vištienos ketvirčiai	atvėsinti			1 kg	be akcijų	1,79	1,81	2,10	1,96	-6,67	8,29	9,50
					akcinė	-	-	-	-	-	-	-
Viščiukas ar viščiukas broileris	atvėsintas, nesukaptas		supakuoti arba nesupakuoti	1 kg	be akcijų	2,20	2,47	2,43	2,21	-9,05	-10,53	0,45
					akcinė	-	-	-	-	-	-	-
Kvietiniai miltai	ekstra rūšis (405 B–F)		popierinėje 1 kg pakuotėje	1 kg	be akcijų	0,99	0,99	0,99	0,99	0,00	0,00	0,00
					akcinė	-	-	0,79	0,79	0,00	-	-
	aukščiausia rūšis (550 B–F)	1 kg	be akcijų	0,89	0,92	0,93	0,93	0,00	1,09	4,49		
			akcinė	0,70	-	0,79	-	-	-	-		
Duona	tamsi	be specialių priedų (džiovinų vaisių, riešutų ir kt.)	popierinėje arba plastikinėje pakuotėje	1 kg	be akcijų	1,98	1,80	1,92	2,01	4,69	11,67	1,52
					akcinė	1,56	-	1,80	1,35	-25,00	-	-13,46
	šviesi	1 kg	be akcijų	1,43	1,35	1,44	1,49	3,47	10,37	4,20		
			akcinė	1,20	-	1,17	0,98	-16,24	-	-18,33		
	batonas	1 kg	be akcijų	1,68	1,54	1,67	1,69	1,20	9,74	0,60		
			akcinė	1,31	1,57	1,37	1,48	8,03	-5,73	12,98		
Maistinis aliejus	rapsų		plastikiniame butelyje	1 l	be akcijų	2,99	3,00	3,02	3,01	-0,33	0,33	0,67
					akcinė	2,10	-	2,15	2,19	1,86	-	4,29
	saulėgrąžų	1 l	be akcijų	2,97	3,00	3,01	3,01	0,00	0,33	1,35		
			akcinė	2,03	-	1,67	-	-	-	-		
Ryžiai	be specialių priedų, plikyti	popierinėje arba plastikinėje pakuotėje		1 kg	be akcijų	2,22	2,23	2,15	2,15	0,00	-3,59	-3,15
					akcinė	-	1,56	-	-	-	-	-

lentelės tęsinys 36 psl.

Produktas				Matavimo vnt.	Vidutinė svertinė kaina, EUR/mat. vnt.				Pokytis, %			
						2019	2020		savaitės **	mėnesio ***	metų ***	
						24 sav.	20 sav.	23 sav.				24 sav.
Makaronai	spagečiai, plonieji, forminiai ir kt.	plastikinėje pakuotėje	1 kg	be akcijų	1,65	1,37	1,37	1,38	0,73	0,73	-16,36	
				akcinė	1,35	-	1,05	-	-	-	-	
Grikių kruopos	neskaldytos	popierinėje arba plastikinėje pakuotėje	1 kg	be akcijų	2,80	2,89	2,71	2,67	-1,48	-7,61	-4,64	
			1 kg	akcinė	1,38	2,05	-	-	-	-	-	
Cukrus		popierinėje arba plastikinėje pakuotėje	1 kg	be akcijų	0,83	0,87	0,85	0,85	0,00	-2,30	2,41	
				akcinė	0,69	-	0,64	0,60	-6,25	-	-13,04	
Bulvės	lietuviškos, seno derliaus	visų klasių, neplautos	nesupakuotos	1 kg	be akcijų	0,58	0,28	0,28	0,28	0,00	0,00	-51,72
				1 kg	akcinė	-	-	0,18	-	-	-	-
Burokėliai	lietuviški	visų klasių	supakuoti arba nesupakuoti	1 kg	be akcijų	0,65	0,27	0,27	0,26	-3,70	-3,70	-60,00
				1 kg	akcinė	-	-	0,15	0,15	0,00	-	-
		virti	vakuuminėje pakuotėje	1 kg	be akcijų	1,18	1,15	1,09	1,07	-1,83	-6,96	-9,32
				1 kg	akcinė	-	-	0,92	-	-	-	-
Morkos	lietuviškos, seno derliaus	visų klasių	nesupakuotos	1 kg	be akcijų	-	0,40	0,48	0,46	-4,17	15,00	-
				1 kg	akcinė	-	-	-	-	-	-	-
Baltagūžiai kopūstai	lietuviški, seno derliaus	visų klasių	nesupakuoti	1 kg	be akcijų	-	0,31	0,29	0,34	17,24	9,68	-
				1 kg	akcinė	-	-	-	-	-	-	-
Obuoliai	Golden	visų klasių	nesupakuoti	1 kg	be akcijų	1,23	1,79	1,62	1,62	0,00	-9,50	31,71
				1 kg	akcinė	0,61	-	1,38	1,39	0,72	-	-
Bananai	visų klasių	visų klasių	nesupakuoti	1 kg	be akcijų	1,12	1,11	1,08	1,07	-0,93	-3,60	-4,46
				1 kg	akcinė	0,89	-	0,89	0,80	-10,11	-	-10,11
Česnakai	importuoti	visų klasių	nesupakuoti	1 kg	be akcijų	2,53	3,97	3,84	3,84	0,00	-3,27	51,78
				1 kg	akcinė	-	-	-	2,99	-	-	-

* kainos registruojamos Vilniaus, Kauno, Klaipėdos, Panevėžio, Šiaulių, Alytaus ir Marijampolės miestų Maxima, Iki, Rimi, Norfa ir Lidl prekybos tinklų parduotuvėse. Apskaičiuojant vidutines svertines produktų kainas, neįtraukiamos prekybos tinklų privačių prekių ženklų produktų kainos

** lyginant 2020 m. 24 savaitę su 23 savaitę

*** lyginant 2020 m. 22 savaitę su 20 savaitę

**** lyginant 2020 m. 24 savaitę su 2019 m. 24 savaitę

***** 2019 m. nurodytos 12 proc. riebumo grietinės ir 13 proc. riebumo varškės sūrio vidutinės kainos

Šaltinis: ŽŪIKVC (LŽŪMPRIS)

Šaltinių sutrumpinimai

AMA	– Agrarmarkt Austria, Austrija
AMI	– Agrarmarkt Informations, Vokietija
CDR	– Centrum Doradztwa Rolniczego w Brwinowie, Lenkija
EK	– Europos Komisija
EKI	– Eesti Konjunkturiinstituut, Estija
EUROSTAT	– Europos Sąjungos (ES) statistikos agentūra
ICIS	– Chemical Industry New & Cematic Market Intelligence, D. Britanija
IGC	– International Grains Council, D. Britanija
LDAA	– Lietuvos daržovių augintojų asociacija
LIFFE	– London International Financial Future Exchange, D. Britanija
LVAEI	– Latvijas Valsts Agraras Ekonomikas Instituts, Latvija
LŽŪMPRRA	– Lietuvos žemės ūkio ir maisto produktų rinkos reguliavimo agentūra
LŽŪMPRIS	– Lietuvos žemės ūkio ir maisto produktų rinkos informacinė sistema
MD	– Muitinės departamentas prie Lietuvos Respublikos finansų ministerijos
STD	– Statistikos departamentas prie Lietuvos Respublikos vyriausybės
USDA	– United States Department of Agriculture, JAV
VMVT	– Valstybinė maisto ir veterinarijos tarnyba
WAPA	– Pasaulinė obuolių ir kriaušių asociacija
ZSRIR	– Zintegrowany System Rolniczej Informacji Rynkowej, Lenkija
ŽŪIKVC	– VĮ Žemės ūkio informacijos ir kaimo verslo centras
ŽŪM	– Lietuvos Respublikos žemės ūkio ministerija

Kopijavimas ar publikavimas viso leidinio ar jo dalies be raštiško leidėjo sutikimo yra draudžiamas

© „Agro RINKA“

Leidėjas: VĮ Žemės ūkio informacijos ir

kaimo verslo centras

Vinco Kudirkos g. 18, Vilnius

Tel. (8 5) 266 0601

El. paštas agrorinka@vic.lt

<http://www.vic.lt/ris>

Tiražas 20 egz.

Spausdino VĮ Žemės ūkio informacijos ir kaimo verslo centras

Vinco Kudirkos g. 18, LT-03105 Vilnius, tel. (8 5) 266 0601