



Agro RINKA

ISSN 2351-5856

DVISAVAITINIS OFICIALUSIS INFORMACINIS STATISTINIS LEIDINYS

2022 m. balandžio 26 d.

Nr. 7 (399)

TURINYS



Grūdų, rapsų ir pašarų rinka1-8

Kiaulienos, jautienos ir avienos rinka9-14

Paukštienos ir kiaušinių rinka15-17



Pieno ir pieno gaminių rinka18-23



Bulvių, daržovių ir vaisių rinka24-26



Technikos rinka27



Maisto produktų mažmeninė rinka28-36

Grūdų, rapsų ir pašarų rinka

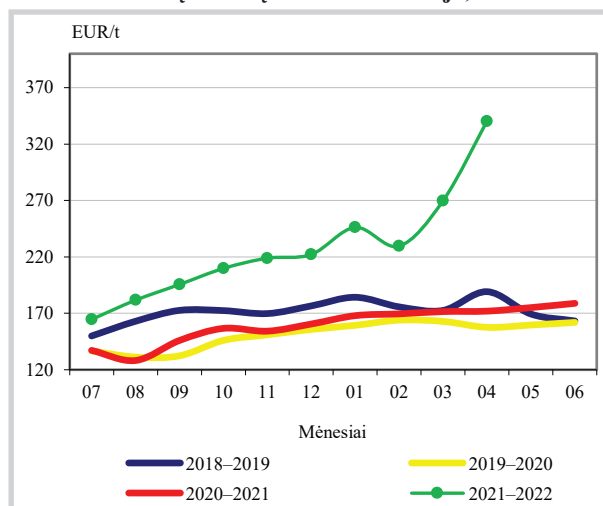
Lietuvoje 2022 m. balandžio viduryje kviečiai supirkimo kaina padidėjo. Kviečiai Lietuvos grūdų supirkimo įmonėse šių metų 15 savaitę (04 11–17) buvo superkami vidutiniškai po 348,74 EUR/t. Jų kaina, lyginti su kaina buvusia prieš savaitę, padidėjo 1,13 proc. bei buvo 74,00 proc. didesnė negu prieš metus (2021 m. 15 savaitę (04 12–18)). Pašarinių miežių (II klasės) vidutinė supirkimo kaina šių metų 15 savaitę, palyginti su 14 savaitę buvusią kaina, sumažėjo 5,41 proc. ir sudarė 332,59 EUR/t ir tai buvo 95,10 proc. didesnė kaina negu prieš metus atitinkamu laikotarpiu.

Lietuva šių metų kovo mėnesį grūdų eksportavo 3 kartus didesnį kiekį negu 2021 m. kovo mėn. Lietuvos grūdų ir aliejinių augalų sėklų supirkimo įmonės 2022 m. kovo mėn. eksportavo 265,638 tūkst. t grūdų – 16,74 proc. didesnį kiekį nei prieš mėnesį, bei 3 kartus didesnį kiekį, palyginti su prieš metus eksportuotu kiekiu. Didžiąją (94,06 proc.) eksportuotų grūdų dalį sudarė kviečiai (249,862 tūkst. t). Juos Lietuvos grūdų supirkimo įmonės eksportavo į Latviją, Suomiją, Norvegiją, Egiptą, Nigeriją, Mozambiką ir PAR (vidutinė kaina – 287,13 EUR/t). Miežiai (568,12 t, iš jų 81,30 proc. sudarė salykliniai miežiai) buvo eksportuoti į Latviją

ir Estiją (vidutinė kaina – 284,41 EUR/t), griekiai (4,103 tūkst. t) išvežti į Vokietiją, Prancūziją ir Italiją (vidutinė kaina – 815,73 EUR/t), o kvietrugiai – į Estiją ir Daniją (vidutinė kaina – 261,78 EUR/t).

2022 m. kovo mėnesį eksportuota 12,099 tūkst. t ankštinių augalų grūdų (žirnių ir pupų) – tai 20,62 proc. *tesinys 4 psl.*

Pašarinių miežių kainos Lietuvoje, EUR/t



Pastaba. 2022 m. balandžio mėn. kaina – 2 savaitę; pašariniai miežiai – II klasė (drėgnis – neribojama, grūdinės priemaišos – maks. 30 %).

Šaltinis: ŽŪIKVC (LŽŪMPRIŠ)



Grūdų ir rapsų vidutinės savaitinės supirkimo kainos (iš augintojų ir kitų vidaus rinkos ūkio subjektų) Lietuvoje, EUR/t (be PVM)

Grūdai	Data	2021				2022				Pokytis, %			
		15 sav. (04 12– 18)		13 sav. (03 28– 04 03)		14 sav. (04 04– 10)		15 sav. (04 11– 17)		savaitės***		metų****	
		be NP*	su NP**	be NP*	su NP**	be NP*	su NP**	be NP*	su NP**	be NP*	su NP**	be NP*	su NP**
Kviečiai		200,51	200,43	294,75	294,65	344,96	344,85	348,76	348,74	1,10	1,13	73,94	74,00
ekstra		211,05	210,99	276,50	276,50	380,13	380,13	342,37	342,37	-9,93	-9,93	62,22	62,27
I klasės		199,06	198,97	290,68	290,56	361,18	361,05	350,32	350,31	-3,01	-2,97	75,98	76,06
II klasės		200,06	200,00	307,88	307,81	343,63	343,62	355,18	355,17	3,36	3,36	77,54	77,59
III klasės		194,89	194,80	323,41	322,87	352,23	351,58	327,59	327,53	-6,99	-6,84	68,09	68,14
IV klasės		183,28	183,07	290,31	290,24	310,49	310,37	339,42	339,41	9,32	9,36	85,20	85,40
Rugiai		136,31	133,42	273,80	273,55	•	•	•	•	-	-	-	-
I klasės		-	-	•	•	-	-	-	-	-	-	-	-
II klasės		136,31	133,42	•	•	•	•	•	•	-	-	-	-
Miežiai		164,90	165,36	309,07	309,48	348,05	347,98	327,51	327,20	-5,90	-5,97	98,61	97,86
I klasės		158,48	158,48	•	•	-	-	•	•	-	-	-	-
II klasės		170,73	170,47	307,40	307,20	351,74	351,61	332,60	332,59	-5,44	-5,41	94,81	95,10
salykliniai		163,36	164,07	313,52	314,73	346,52	346,48	321,93	321,41	-7,10	-7,24	97,07	95,90
Avižos		117,08	116,72	•	•	•	•	-	-	-	-	-	-
Grikliai		-	-	•	•	•	•	•	•	-	-	-	-
Kvietrugiai		172,88	172,86	246,30	246,30	296,04	295,36	•	•	-	-	-	-
Kukurūzai		195,91	195,89	308,99	308,99	322,93	322,93	320,18	320,18	-0,85	-0,85	63,43	63,44
Žirniai		244,08	243,75	324,75	322,14	•	•	362,36	362,36	-	-	48,46	48,66
Pupos		253,41	253,13	328,30	327,06	•	•	331,87	331,87	-	-	30,96	31,11
Rapsai		470,58	470,57	690,88	690,88	927,75	927,71	•	•	-	-	-	-

* kaina be nuoskaitų (prieš valymą ir džiovimą) ir priemokų

** kaina su nuoskaitomis (po valymo ir džiovimo) ir priemokomis

*** lyginant 2022 m. 15 savaitę su 14 savaitę

**** lyginant 2022 m. 15 savaitę su 2021 m. 15 savaitę

• – konfidencialūs duomenys

Pastaba. Grūdų bei aliejinių augalų sėklų 13 ir 14 savaitių supirkimo kainos patikslintos 2022 04 21

Šaltinis: ŽŪIKVC (LŽŪMPRIŠ)

Grūdų ir rapsų supirkimas Lietuvos įmonėse (iš augintojų), t

Grūdai	Data	2021			2022		Pokytis, %	
		kovas	sausis	vasaris	kovas	mėnesio*	metų**	
Kviečiai		131 352,21	174 613,20	161 611,34	195 363,17	20,88	48,73	
ekstra		34 725,29	17 818,56	22 264,76	27 418,70	23,15	-21,04	
I klasė		33 788,90	110 083,25	61 163,35	74 768,42	22,24	121,28	
II klasė		53 000,25	20 136,66	34 119,89	47 667,82	39,71	-10,06	
III klasė		5 178,64	6 938,36	10 279,00	14 799,82	43,98	185,79	
IV klasė		4 581,10	19 496,68	33 004,16	30 606,03	-7,27	568,09	
spelta		78,03	139,69	780,18	102,38	-86,88	31,20	
Rugiai		1 233,55	900,35	266,08	266,19	0,04	-78,42	
I klasė		613,88	26,08	20,31	205,08	909,75	-66,59	
II klasė		619,67	874,27	245,77	61,11	-75,13	-90,14	
Miežiai		24 715,09	19 724,99	10 297,36	11 690,26	13,53	-52,70	
I klasė		2 100,77	2 643,68	840,45	2 735,17	225,44	30,20	
II klasė		7 327,21	2 397,74	2 207,54	2 997,54	35,79	-59,09	
salykliniai		15 287,12	14 683,57	7 249,38	5 957,54	-17,82	-61,03	
Avižos		3 120,52	871,56	529,41	206,40	-61,01	-93,39	
Grikliai		216,57	345,77	188,37	245,44	30,29	13,33	
Kvietrugiai		6 480,07	3 237,70	1 422,44	2 280,65	60,33	-64,81	
Kukurūzai		3 501,69	408,50	1 456,75	499,59	-65,71	-85,73	
Žirniai		1 554,37	1 661,65	755,12	371,85	-50,76	-76,08	
Pupos		2 652,44	1 840,95	529,66	2 307,53	335,66	-13,00	
Rapsai		7 396,03	16 293,67	6 978,19	10 628,14	52,31	43,70	
Iš viso		182 223,44	219 898,84	184 034,72	223 859,21	21,64	22,85	

* lyginant 2022 m. kovo mėn. su 2022 m. vasario mėn.

** lyginant 2022 m. kovo mėn. su 2021 m. kovo mėn.

Šaltinis: ŽŪIKVC (LŽŪMPRIŠ)



**Grūdų ir rapsų vidutinės supirkimo kainos (iš augintojų ir kitų vidaus rinkos ūkio subjektų)
Lietuvoje, EUR/t (be PVM)**

Grūdai	Data	2021		2022						Pokytis, %			
		kovaa		sausis		vasaris		kovas		mėnesio***		metų****	
		be NP*	su NP**	be NP*	su NP**	be NP*	su NP**	be NP*	su NP**	be NP*	su NP**	be NP*	su NP**
Kviečiai		212,37	212,30	270,00	269,91	269,91	269,79	304,46	304,15	12,80	12,74	43,36	43,26
ekstra		216,36	216,32	303,36	303,34	294,96	294,88	314,37	314,31	6,58	6,59	45,30	45,30
I klasė		216,50	216,44	266,79	266,70	273,09	272,95	310,37	310,23	13,65	13,66	43,36	43,33
II klasė		210,80	210,76	279,04	278,96	275,18	275,04	301,48	301,13	9,56	9,48	43,02	42,87
III klasė		207,59	207,34	240,19	239,74	268,18	268,08	320,61	319,21	19,55	19,07	54,45	53,95
IV klasė		193,13	192,74	254,20	254,09	259,77	259,67	292,18	291,85	12,47	12,39	51,28	51,42
Rugiai		152,65	152,34	207,49	207,17	187,27	182,80	228,92	228,80	22,24	25,17	49,97	50,19
I klasė		151,71	151,60	•	•	•	•	258,28	257,98	-	-	70,24	70,17
II klasė		153,46	152,98	207,45	207,11	186,24	181,77	225,86	225,75	21,27	24,20	47,18	47,57
Miežiai		176,01	176,17	251,12	251,05	251,91	253,28	279,35	279,61	10,89	10,40	58,71	58,72
I klasė		168,42	168,36	236,85	236,85	232,10	231,75	301,51	300,92	29,90	29,85	79,02	78,74
II klasė		171,96	171,69	246,24	246,20	229,98	229,62	270,08	269,68	17,44	17,45	57,05	57,08
salykliniai		179,17	179,58	257,93	257,83	262,70	264,92	281,87	282,71	7,30	6,72	57,32	57,43
Avižos		141,16	140,45	186,46	186,46	186,17	186,15	206,80	206,80	11,08	11,09	46,49	47,24
Grikiiai		533,81	531,78	733,26	731,36	718,69	718,37	818,51	818,27	13,89	13,91	53,33	53,88
Kvietrugiai		170,48	170,27	243,57	243,38	264,61	264,55	266,49	266,40	0,71	0,70	56,32	56,45
Kukurūzai		187,05	186,78	253,66	251,68	253,93	253,93	296,81	296,81	16,89	16,89	58,68	58,91
Žirniai		221,83	221,80	293,57	291,76	321,75	320,95	366,35	365,30	13,86	13,82	65,15	64,70
Pupos		249,44	249,33	304,29	303,23	311,89	311,58	318,89	318,02	2,24	2,07	27,84	27,55
Rapsai		426,49	426,46	704,70	704,34	668,40	668,21	749,81	749,20	12,18	12,12	75,81	75,68

* kaina be nuoskaitų (prieš valymą ir džiovinimą) ir priemokų

Šaltinis: ŽŪIKVC (LŽŪMPRIŠ)

** kaina su nuoskaitomis (po valymo ir džiovinimo) ir priemokomis

*** lyginant 2022 m. kovo mėn. su 2022 m. vasario mėn.

**** lyginant 2022 m. kovo mėn. su 2021 m. kovo mėn.

• – konfidencialūs duomenys

Grūdų ir aliejinių augalų sėklų perdirbimas Lietuvoje, t

Grūdai	Data	2021	2022			Pokytis, %	
		kovas	sausis	vasaris	kovas	mėnesio*	metų**
Kviečiai		63 826,78	74 766,68	69 044,94	72 564,19	5,10	13,69
ekstra		8 538,05	2 838,50	2 608,56	8 645,45	231,43	1,26
I klasė		11 964,98	36 035,58	31 766,90	28 187,02	-11,27	135,58
II klasė		30 914,28	18 754,95	18 839,36	17 266,14	-8,35	-44,15
III klasė		5 042,81	1 487,21	1 379,40	1 891,28	37,11	-62,50
IV klasė		7 300,99	15 540,42	14 428,61	16 510,93	14,43	126,15
spelta		65,68	110,03	22,12	63,37	186,49	-3,52
Rugiai		2 603,90	2 755,17	2 348,62	2 156,53	-8,18	-17,18
I klasė		1 332,30	471,96	1 050,44	719,06	-31,55	-46,03
II klasė		1 271,60	2 283,21	1 298,18	1 437,47	10,73	13,04
Miežiai		20 643,43	17 330,48	16 175,82	19 672,33	21,62	-4,70
I klasė		38,29	9,47	49,68	41,43	-16,59	8,22
II klasė		8 561,24	6 551,19	6 673,47	6 944,49	4,06	-18,88
salykliniai		12 043,90	10 769,81	9 452,68	12 686,41	34,21	5,33
Avižos		3 655,28	3 427,54	3 552,64	4 100,52	15,42	12,18
Grikiiai		1 542,74	1 997,11	1 874,64	3 290,63	75,53	113,30
Kvietrugiai		11 158,98	7 880,94	6 668,17	8 343,27	25,12	-25,23
Kukurūzai		9 367,63	6 660,68	7 659,38	8 824,47	15,21	-5,80
Žirniai		707,84	338,41	159,03	245,04	54,08	-65,38
Pupos		1,00	52,84	11,60	130,33	1 023,69	12 932,50
Rapsai		24 912,63	25 413,21	23 089,43	24 439,70	5,85	-1,90
Linų sėmenys		9,61	5,62	6,61	11,06	67,15	15,08
Iš viso		138 445,24	140 635,17	130 597,47	143 788,64	10,10	3,86

* lyginant 2022 m. kovo mėn. su 2022 m. vasario mėn.

Šaltinis: ŽŪIKVC (LŽŪMPRIŠ)

** lyginant 2022 m. kovo mėn. su 2021 m. kovo mėn.



Grūdų ir aliejinių augalų sėklų atsargos* Lietuvoje, t

Grūdai	Data	2022			Pokytis, %	
	2021 kovas	sausis	vasaris	kovas	mėnesio**	metų***
Kviečiai	1 265 832,17	1 556 179,08	1 405 439,33	1 329 051,44	-5,44	4,99
ekstra	150 553,33	92 648,30	116 721,63	112 665,62	-3,47	-25,17
I klasė	173 968,36	248 140,03	200 299,49	220 233,10	9,95	26,59
II klasė	694 173,49	732 934,40	677 986,60	573 682,39	-15,38	-17,36
III klasė	104 591,70	178 784,24	169 483,06	167 553,17	-1,14	60,20
IV klasė	142 055,38	302 107,77	238 603,09	252 518,48	5,83	77,76
spelta	489,92	1 564,35	2 345,47	2 398,68	2,27	389,61
Rugiai	47 445,55	41 459,69	38 770,69	35 247,02	-9,09	-25,71
I klasė	18 604,81	13 888,93	12 457,20	11 790,74	-5,35	-36,63
II klasė	28 840,74	27 570,76	26 313,49	23 456,28	-10,86	-18,67
Miežiai	123 205,25	95 102,74	89 667,41	84 418,77	-5,85	-31,48
I klasė	11 494,02	8 262,63	6 830,75	6 805,00	-0,38	-40,80
II klasė	46 177,81	31 036,49	27 308,00	27 279,67	-0,10	-40,92
salykliniai	65 533,42	55 803,62	55 528,65	50 334,11	-9,35	-23,19
Avižos	29 653,08	28 792,93	24 235,44	20 607,92	-14,97	-30,50
Grikliai	7 411,92	9 343,64	10 388,96	10 494,11	1,01	41,58
Kvietrugiai	104 964,82	100 722,46	93 383,65	84 381,65	-9,64	-19,61
Kukurūzai	44 225,05	35 071,05	35 932,80	34 959,98	-2,71	-20,95
Žirniai	8 550,37	19 737,21	16 828,96	14 462,38	-14,06	69,14
Pupos	12 545,77	11 981,64	11 620,82	8 362,35	-28,04	-33,35
Rapsai	114 613,43	189 668,67	141 753,17	114 609,30	-19,15	-0,00
Linų sėmenys	519,17	224,97	223,36	223,30	-0,02	-56,99
Iš viso	1 759 116,38	2 088 333,87	1 868 287,79	1 736 853,85	-7,03	-1,27

* atsargos atitinkamo mėnesio pabaigoje

Šaltinis: ŽŪIKVC (LŽŪMPRIŠ)

** lyginant 2022 m. kovo mėn. su 2022 m. vasario mėn.

*** lyginant 2022 m. kovo mėn. su 2021 m. kovo mėn.

mažesnis kiekis negu 2021 m. kovo mėnesį. Jie buvo eksportuoti į Latviją, Vokietiją, Nyderlandus ir Egiptą (vidutinė kaina – 364,43 EUR/t).

Rapsų eksportas 2022 m. kovo mėnesį, palyginti su praėjusių metų analogišku laikotarpiu, buvo 2,4 karto didesnis ir sudarė 15,645 tūkst. t). Jie buvo išvežti į Latviją, Daniją, Suomiją (vidutinė kaina – 783,82 EUR/t).

USDA padidino 2021–2022 m. kviečių ir kitų grūdų derliaus prognozę pasaulyje.

JAV Žemės ūkio departamento (toliau – USDA) 2022 m. balandžio mėn. prognozės duomenimis, 2021–2022 m. kviečių derliaus prognozė pasaulyje, palyginti su kovo mėn. derliaus prognoze, padidinta 0,31 mln. t ir turėtų sudaryti 778,83 mln. t. Kviečių derliaus prognozė padidinta Pakistane ir Argentinoje, o padidėjimą turėtų sumažinti prognozuojamas mažesnis kviečių derlius ES šalyse.

Pasaulinė kviečių sunaudojimo 2021–2022 m. prognozė padidinta 3,8 mln. t (iki 791,08 mln. t).

Grūdų produktų pardavimo kainos* (gamintojų) Lietuvoje, EUR/t

Produktai	Data	2022			Pokytis, %	
	2021 kovas	sausis	vasaris	kovas	mėnesio**	metų***
Kvietiniai miltai:						
aukščiausios rūšies	339,20	373,57	396,48	445,75	12,43	31,41
pirmos rūšies	265,26	357,61	345,69	351,88	1,79	32,65
Ruginiai miltai:						
pasijoti	214,82	●	●	●	-	-
šveistiniai	284,42	336,23	345,96	347,00	0,30	22,00
Sėlenos:						
kviečių	145,01	159,06	162,93	174,83	7,30	20,57
rugių	●	131,53	●	151,89	-	-
Kruopos:						
manų	384,79	564,70	521,61	●	-	-
grikių	1 084,63	1 431,63	1 499,77	1 550,52	3,38	42,95
Dribsniai:						
rugių	-	-	●	●	-	-
avižų	568,84	614,21	631,29	663,09	5,04	16,57

* vidutinės svertinės kainos

Šaltinis: ŽŪIKVC (LŽŪMPRIŠ)

** lyginant 2022 m. kovo mėn. su 2022 m. vasario mėn.

*** lyginant 2022 m. kovo mėn. su 2021 m. kovo mėn.

● – konfidencialūs duomenys

Duonos gaminių pardavimo kainos* (*gamintojų*) Lietuvoje, EUR/t (be PVM)

	2021	2022			Pokytis, %	
	kovas	sausis	vasaris	kovas	mėnesio**	metų***
Ruginė duona:	962,18	1 088,26	1 068,23	1 089,00	1,94	13,18
<i>tamsi</i>	<i>969,93</i>	<i>1 096,35</i>	<i>1 071,42</i>	<i>1 089,79</i>	<i>1,71</i>	<i>12,36</i>
be priedų	882,77	994,61	981,62	1 003,83	2,26	13,71
su priedais	1 311,09	1 426,25	1 367,85	1 373,01	0,38	4,72
<i>šviesi</i>	<i>944,97</i>	<i>1 070,41</i>	<i>1 061,18</i>	<i>1 087,28</i>	<i>2,46</i>	<i>15,06</i>
be priedų	903,49	1 024,16	1 013,12	1 040,20	2,67	15,13
su priedais	1 084,63	1 227,71	1 245,25	1 248,21	0,24	15,08
Kvietinė duona:	1 033,92	1 157,08	1 155,08	1 198,49	3,76	15,92
<i>batonas</i>	<i>848,43</i>	<i>944,88</i>	<i>945,75</i>	<i>987,37</i>	<i>4,40</i>	<i>16,38</i>
be priedų	844,65	943,68	945,12	985,23	4,24	16,64
su priedais	1 046,94	1 042,90	993,85	1 154,12	16,13	10,24
<i>sumuštinų duona</i>	<i>1 110,70</i>	<i>1 212,14</i>	<i>1 210,40</i>	<i>1 239,80</i>	<i>2,43</i>	<i>11,62</i>
be priedų	1 057,41	1 137,77	1 135,85	1 172,14	3,20	10,85
su priedais	1 205,77	1 345,86	1 344,70	1 352,04	0,55	12,13
<i>kita</i>	<i>1 385,90</i>	<i>1 651,80</i>	<i>1 686,29</i>	<i>1 757,99</i>	<i>4,25</i>	<i>26,85</i>
be priedų	1 179,42	1 423,29	1 551,08	1 608,02	3,67	36,34
su priedais	1 796,59	2 050,43	1 912,03	2 014,76	5,37	12,14

* lyginant 2022 m. kovo mėn. su 2022 m. vasario mėn.

** lyginant 2022 m. kovo mėn. su 2021 m. kovo mėn.

Šaltinis: ŽŪIKVC (LŽŪMPRIŠ)

Prognozė padidinta numatant didesnę maistinių, sėklinių ir pramonėje naudojamų kviečių su-naudojimo padidėjimą Indijoje iki rekordinio dydžio (107,91 mln. t).

Pasaulinė prekybos prognozė sumažinta 3,01 mln. t (iki 200,10 mln. t). Prekybos prognozė sumažinta dėl mažesnio kviečių eksporto iš ES, Ukrainos, JAV ir Kazachstano. Didesnis kviečių eksportas prognozuojamas iš Rusijos, Brazilijos ir Argentinos. ES kviečių eksporto prognozė sumažinta 3,5 mln. t (iki 34,0 mln. t), o iš Rusijos minėtų grūdų eksportas gali padidėti 1,0 mln. t (iki 33,0 mln. t). Rusijoje grūdų kainos ir toliau gali išlikti konkurencingos, palyginti su kitomis šalimis. Ukrainos kviečių eksportas prognozuojamas mažesnis 1,0 mln. t ir turėtų sudaryti 19,0 mln. t, nes Juodosios jūros uostai tebėra uždaryti dėl Rusijos invazijos į Ukrainą nuo 2022 m. vasario mėn. Didžioji dalis Ukrainos kviečių jau

buvo eksportuota, bet tikimasi, kad ir likusią dalį pavyks išvežti.

Naujausiais USDA duomenimis, 2021–2022 m. kviečių atsargos pasaulyje turėtų sumažėti 3,1 mln. t (iki 278,4 mln. t). Mažesnės kviečių atsargos prognozuojamos Indijoje, bet šį sumažėjimą iš dalies turėtų kompensuoti prognozuojamos didesnės kviečių atsargos ES. Pasaulinės kviečių atsargos būtų mažiausios per paskutinius penkerius metus.

2022 m. balandžio mėn. USDA prognozės duomenimis, 2021–2022 m. pasaulyje kitų grūdų (kukurūzų, sorgų, miežių, rugių, avižų, sorų ir grūdų mišinių) derliaus prognozė, palyginti su kovo mėn. prognoze, padidinta 2,66 mln. t (iki 1 501,55 mln. t). Pagal naujausius duomenis prognozuojama, kad kukurūzų derlius gali padidėti 4,31 mln. t ir sudaryti 1 210,45 mln. t. Didesnis kukurūzų derlius prognozuojamas Brazilijoje,

tęsinys 7 psl.

Pasaulinės grūdų eksporto kainos, EUR/t

Grūdai	Valstybė	2021	2022			Pokytis, %	
		kovas	sausis	vasaris	kovas	mėnesio*	metų**
Kviečiai	JAV HRW 2 kat.	219,27	354,56	358,85	411,53	14,68	87,68
	JAV SRW 2 kat.	227,80	315,56	321,82	381,81	18,64	67,61
	Argentina	226,10	273,01	283,91	356,60	25,60	57,72
	ES, Prancūzija, FCW 1	218,42	295,17	286,55	371,01	29,47	69,86
	ES, Vokietija, B klasė	220,98	305,81	297,13	392,62	32,14	77,67
	Ukraina, pašariniai	211,59	281,88	260,10	-	-	-
	Kanada, CWRS 13,5 % baltymų	236,34	352,79	368,55	389,92	5,80	64,98
Kukurūzai	JAV 3 YC	209,03	257,94	272,45	310,67	14,03	48,62
	Argentina	199,65	242,87	260,98	276,45	5,93	38,47
Miežiai	ES, Prancūzija, pašariniai	199,65	278,33	278,62	371,01	33,16	85,83
	Australija, pašariniai	191,97	241,10	277,74	307,07	10,56	59,96
	Australija, salykliniai	198,00	261,49	267,16	323,28	21,01	63,27

HRW – Hard Red Winter, SRW – Soft Red Winter, CWRS – Canada Western Red Spring, YC – Yellow Corn

Šaltinis: AMA

* lyginant 2022 m. kovo mėn. su vasario mėn.,

** lyginant 2022 m. kovo mėn. su 2021 m. kovo mėn.



Grūdų ir rapsų vidutinės kainos (augintojų) ES šalyse, EUR/t

Valstybė	Data	2021		2022			Pokytis, %	
		14 sav. (04 05–11)	11 sav. (03 14–20)	12 sav. (03 21–27)	13 sav. (03 28–04 03)	14 sav. (04 04–10)	savaitės*	metų**
Maistiniai kviečiai								
Belgija		220,00	406,00	424,00	424,00	424,00	0,00	92,73
Bulgarija		208,03	314,45	328,94	329,79	324,25	-1,68	55,87
Čekija		206,30	288,43	329,15	347,03	354,21	2,07	71,70
Vokietija		214,75	398,50	412,00	409,00	405,67	-0,81	88,90
Estija		-	353,21	312,19	350,98	347,59	-0,97	-
Graikija		235,00	360,00	345,00	390,00	390,00	0,00	65,96
Ispanija		234,41	387,73	386,36	376,58	372,62	-1,05	58,96
Prancūzija		212,11	-	328,13	-	-	-	-
Kroatija		196,71	340,74	328,13	291,17	371,50	27,59	88,85
Italija		218,70	400,60	401,33	396,92	391,83	-1,28	79,16
Latvija		194,49	347,28	343,28	368,63	333,68	-9,48	71,57
Lietuva		203,17	323,06	341,58	334,76	337,89	0,93	66,31
Vengrija		190,80	294,47	313,40	323,33	317,88	-1,69	66,61
Austrija		-	-	395,00	385,00	-	-	-
Lenkija		211,36	325,03	324,08	336,14	355,52	5,76	68,21
Rumunija		202,84	311,08	336,32	343,39	335,01	-2,44	65,16
Slovėnija		224,43	377,54	377,49	357,71	361,01	0,92	60,86
Slovakija		188,17	271,68	299,53	276,96	314,02	13,38	66,88
Suomija		186,00	375,00	375,00	395,00	395,00	0,00	112,37
Švedija		214,30	379,36	373,89	365,78	-	-	-
Pašariniai kviečiai								
Belgija		214,00	390,00	408,00	408,00	408,00	0,00	90,65
Bulgarija		203,24	305,50	316,16	319,56	314,88	-1,47	54,93
Vokietija		212,38	402,00	406,25	392,00	396,00	1,02	86,46
Estija		198,49	246,16	303,60	323,42	351,45	8,67	77,06
Graikija		226,00	336,00	356,00	361,00	361,50	0,14	59,96
Airija		239,33	420,00	422,50	430,00	418,33	-2,71	74,79
Latvija		190,70	258,25	352,58	355,91	308,44	-	61,74
Lietuva		204,93	289,42	341,58	319,95	322,68	0,85	57,46
Vengrija		193,57	288,83	310,20	330,05	323,19	-2,08	66,96
Olandija		223,00	417,50	406,50	396,50	395,50	-0,25	77,35
Austrija		-	-	367,50	-	-	-	-
Lenkija		208,59	326,94	326,41	337,43	349,26	3,51	67,44
Portugalija		242,50	420,00	400,00	400,00	410,00	2,50	69,07
Rumunija		197,98	295,47	318,40	321,07	307,02	-4,38	55,08
Pašariniai miežiai								
Belgija		206,00	390,00	408,00	408,00	408,00	0,00	98,06
Vokietija		198,63	376,25	381,75	366,50	378,33	3,23	90,48
Estija		172,25	310,50	295,49	251,46	237,95	-5,37	38,14
Graikija		220,00	310,00	335,00	330,00	340,00	3,03	54,55
Ispanija		203,05	372,95	375,43	364,01	357,97	-1,66	76,30
Kroatija		-	250,93	306,34	315,60	-	-	-
Airija		215,00	406,67	422,50	430,00	415,00	-3,49	93,02
Italija		190,88	382,75	382,75	384,25	365,75	-4,81	91,62
Kipras		-	401,00	-	408,00	-	-	-
Latvija		-	345,80	318,92	272,55	304,41	11,69	-
Lietuva		161,44	314,92	275,04	320,29	327,39	2,22	102,79
Vengrija		132,00	253,07	275,80	-	245,86	-	86,26
Olandija		210,50	404,00	393,00	388,00	385,00	-0,77	82,90
Austrija		-	-	346,50	354,00	-	-	-
Lenkija		190,70	265,55	272,29	283,65	298,78	5,33	56,68
Portugalija		228,50	420,00	395,00	395,00	395,00	0,00	72,87
Rumunija		187,72	258,99	261,74	279,97	265,52	-5,16	41,44
Suomija		164,50	317,00	322,00	332,50	332,50	0,00	102,13
Maistiniai rugiai								
Čekija		159,97	240,55	242,95	264,91	274,36	3,57	71,51
Vokietija		195,00	400,00	-	350,00	380,00	8,57	94,87
Estija		-	247,30	-	-	230,65	-	-
Austrija		-	-	350,00	-	-	-	-
Lenkija		166,18	260,24	256,59	271,44	282,82	4,19	70,19

lentelės tęsinys 7 psl.



6 psl. lentelės tęsinys

Valstybė	Data	2022				Pokytis, %	
	2021 14 sav. (04 05–11)	11 sav. (03 14–20)	12 sav. (03 21–27)	13 sav. (03 28–04 03)	14 sav. (04 04–10)	savaitės*	metų**
Rapsai							
Vokietija	489,70	866,93	922,34	925,93	931,41	0,59	90,20
Estija	-	635,96	908,71	809,98	795,54	-1,78	-
Latvija	407,10	710,78	-	-	-	-	-
Lietuva	472,93	857,96	833,39	839,78	833,53	-0,74	76,25
Lenkija	491,41	770,73	769,98	824,82	863,34	4,67	75,69

* lyginant 2022 m. 14 savaitę su 13 savaitę

Šaltiniai: ŽŪIKVC (LŽŪMPRIŠ), EK, AMI, ZSRIR, LVAEI, EKI

** lyginant 2022 m. 14 savaitę su 2021 m. 14 savaitę

Pastaba. Lietuvos maistinių ir pašarinių kviečių, pašarinių miežių, maistinių rugių ir rapsų 11, 12 ir 13 savaitių kainos patikslintos 2022 04 20

Indonezijoje, Pakistane ir ES šalyse. Brazilijoje kukurūzų derliaus prognozė padidinta dėl didesnių jų pasėlių plotų, o derlingumo prognozė turėtų išlikti panaši. Indonezijoje kukurūzų derliaus prognozė padidinta, nes derlingumo nedidelį sumažėjimą turėtų kompensuoti didesni pasėlių plotai. Kukurūzų derliaus prognozė padidinta Vokietijoje, Rumunijoje ir Čekijoje. Miežių derliaus prognozė analizuojamu laikotarpiu sumažinta ES ir Tunise.

Pasaulinė kitų grūdų sunaudojimo prognozė 2021–2022 m., palyginti su prieš tai buvusia prognoze, sumažinta 0,88 mln. t ir turėtų sudaryti 1 492,66 mln. t. 2021–2022 m. kitų grūdų eksporto prognozė balandžio mėn. sumažinta 3,09 mln. t (iki 246,93 mln. t), o importo – 3,57 mln. t (iki 231,43 mln. t). Pagrindinius 2021–2022 m. kitų

grūdų prekybos pokyčius sudaro laukiamas mažesnis kukurūzų eksportas iš Ukrainos, Serbijos ir Paragvajaus. Didesnio kukurūzų eksporto laukiama iš Brazilijos, Kanados ir Indijos. Kukurūzų importas prognozuojamas mažesnis iš Kinijos, Čilės ir Bangladešo, o didesnis laukiamas Irane.

Prognozuojama, kad 2021–2022 derliaus metų pabaigoje kitų grūdų atsargos gali būti didesnės 4,18 mln. t ir sudaryti 330,24 mln. t. Iš jų – kukurūzų atsargų prognozė padidinta 4,49 mln. t (iki 305,46 mln. t). Kukurūzų atsargų prognozė padidinta Ukrainoje, Serbijoje, ES ir Indonezijoje, o ši padidėjimą turėtų sumažinti laukiamos mažesnės kukurūzų atsargos Kanadoje.

Šaltiniai: ŽŪIKVC (LŽŪMPRIŠ), USDA

Ateities sandorių kviečių, kukurūzų ir rapsų kainos tarptautinėse biržose 2022 03 21–04 17, EUR/t*

Grūdinė kultūra, birža	Pristatymo mėnuo	12 sav. (03 21–27)	13 sav. (03 28–04 03)	14 sav. (04 04–10)	15 sav. (04 11–17)	Savaitės** kainos pokytis, %
Maistiniai kviečiai						
MATIF	gegužė 2022	376,50	369,50	374,50	400,75	7,01
	rugsėjis 2022	342,50	332,75	352,00	366,50	4,12
	gruodis 2022	333,25	324,50	345,25	360,75	4,49
	kovas 2023	327,00	321,75	340,75	357,75	4,99
	gegužė 2023	324,75	320,00	339,50	356,75	5,08
Pašariniai kviečiai						
LIFFE	gegužė 2022	372,68	363,50	369,20	387,18	4,87
	liepa 2022	351,07	339,44	352,59	372,58	5,67
	lapkritis 2022	319,91	309,30	327,51	350,99	7,17
	sausis 2023	321,35	311,01	332,19	353,28	6,35
	kovas 2023	323,16	312,49	334,29	355,33	6,29
gegužė 2023	325,38	314,38	333,51	359,43	7,77	
Kukurūzai						
MATIF	birželis 2022	333,00	322,75	323,25	332,50	2,86
	rugpjūtis 2022	323,75	315,50	321,25	329,25	2,49
	lapkritis 2022	290,75	286,50	300,00	316,75	5,58
	kovas 2023	288,50	286,00	299,00	319,25	6,77
	birželis 2023	279,00	278,00	298,75	320,00	7,11
Rapsai						
MATIF	gegužė 2022	978,00	941,00	958,00	1 012,75	5,72
	rugpjūtis 2022	777,50	786,50	822,00	859,50	4,56
	lapkritis 2022	751,25	757,25	795,20	827,50	4,06
	vasaris 2023	744,00	752,25	788,00	816,75	3,65
	gegužė 2023	738,00	748,50	783,00	813,00	3,83

LIFFE – London International Financial Future Exchange (Didžioji Britanija); MATIF – The International French Futures and Options Exchange (Prancūzija)

* kainos (EUR) pateiktos pagal atitinkamos datos ECB valiutų kursą

** lyginant 2022 m. 15 savaitę su 14 savaitę

Pastaba. Kainos nurodomos FOB sąlygomis

Šaltinis: Tarptautinės biržos



**Kombinuotųjų pašarų ir premiksų gamyba
Lietuvoje 2021–2022 m., t**

P ašarai / PGPK kodas	2021		2021		Pokytis, %	
	kovas	sausis	vasaris	kovas	mėnesio*	metų**
Ūkinių gyvūnų pašarų premiksai / 10.91.10.10.00	462,38	497,61	475,60	697,83	46,7	50,9
Mišiniai (išskyrus premiksus) ūkiniams gyvūnams – kiaulėms – šerti / 10.91.10.33.00	18 371,36	18 905,86	17 468,60	18 754,70	7,4	2,1
Mišiniai (išskyrus premiksus) ūkiniams gyvūnams – galvijams – šerti / 10.91.10.35.00	26 504,54	27 018,80	25 273,12	27 501,82	8,8	3,8
Mišiniai (išskyrus premiksus) naminiams paukščiams lesinti / 10.91.10.37.00	24 805,31	23 494,49	21 851,01	26 169,15	19,8	5,5
Kiti, niekur kitur nepriskirti mišiniai (išskyrus premiksus) ūkiniams gyvūnams šerti / 10.91.10.39.00	5 235,84	5 466,13	5 435,77	6 612,17	21,6	26,3
Šunų ėdalas, skirtas mažmeninei prekybai / 10.92.10.30.10	1 710,43	1 408,72	1 545,13	2 294,35	48,5	34,1
Kačių ėdalas, skirtas mažmeninei prekybai / 10.92.10.30.20	10 520,56	9 844,74	9 512,08	10 577,33	11,2	0,5
Mišiniai gyvūnų augintinių ėdalui (išskyrus kačių arba šunų ėdalą, skirtą mažmeninei prekybai) / 10.92.10.60.00	43,03	21,93	10,00	34,02	240,2	-20,9
Iš viso:	87 653,45	86 658,28	81 571,31	92 641,37	13,6	5,7

* lyginant 2022 m. kovo mėn. su 2022 m. vasario mėn.

Šaltinis: ŽŪIKVC (LŽŪMPRIŠ)

** I lyginant 2022 m. kovo mėn. su 2021 m. kovo mėn.

**Kombinuotųjų pašarų ir premiksų gamyba ir pardavimas Lietuvoje
2021–2022 m., t**

Produktas / PGPK	Pagaminta, t			Parduota, t					
			pokytis*, %	iš viso			vidaus rinkoje		
	2021	2022		2021	2022	pokytis*, %	2020	2021	pokytis*, %
	I–III mėn.	I–III mėn.		I–III mėn.	I–III mėn.	I–III mėn.	I–III mėn.	I–III mėn.	I–III mėn.
Ūkinių gyvūnų pašarų premiksai / 10.91.10.10.00	1 349,64	1 671,04	23,8	1 043,23	1 093,51	4,8	740,73	707,28	-4,5
Mišiniai (išskyrus premiksus) ūkiniams gyvūnams – kiaulėms – šerti / 10.91.10.33.00	54 344,37	55 129,16	1,4	12 221,89	13 414,98	9,8	12 062,91	13 247,42	9,8
Mišiniai (išskyrus premiksus) ūkiniams gyvūnams – galvijams – šerti / 10.91.10.35.00	75 434,48	79 313,73	5,1	48 596,84	53 856,65	10,8	15 595,55	22 849,38	46,5
Mišiniai (išskyrus premiksus) naminiams paukščiams lesinti / 10.91.10.37.00	67 255,48	71 514,65	6,3	62 623,78	71 804,12	14,7	60 213,21	64 088,24	6,4
Kiti, niekur kitur nepriskirti mišiniai (išskyrus premiksus) ūkiniams gyvūnams šerti / 10.91.10.39.00	14 750,33	17 514,07	18,7	10 942,43	12 842,47	17,4	8 867,25	11 090,83	25,1
Šunų ėdalas, skirtas mažmeninei prekybai / 10.92.10.30.10	5 223,23	5 248,20	0,5	5 021,80	5 385,31	7,2	3 658,30	3 651,81	-0,2
Kačių ėdalas, skirtas mažmeninei prekybai / 10.92.10.30.20	28 746,42	29 934,16	4,1	28 582,54	29 547,24	3,4	737,47	912,7	23,8
Mišiniai gyvūnų augintinių ėdalui (išskyrus kačių arba šunų ėdalą, skirtą mažmeninei prekybai) / 10.92.10.60.00	115,94	65,95	-43,1	125,25	72,14	-42,4	125,50	72,14	-42,5
Iš viso:	247 219,89	260 390,96	5,3	169 157,76	188 016,42	11,12	102 000,92	116 619,80	14,3

* lyginant 2022 m. I–III mėn. su 2021 m. I–III mėn.

Šaltinis: ŽŪIKVC (LŽŪMPRIŠ)



Kiaulienos, jautienos ir avienos rinka

2022 m. I ketvirtį, palyginti su 2021 m. I ketvirčiu, Lietuvoje ir kitose ES šalyse skerdenų supirkimo kainos didėjo. 2022 m. I ketvirtį Lietuvos įmonėse pagal SEUROP skerdenų klasifikavimo skalę buvo suklasifikuota 167,080 tūkst. kiaulių – 5,19 proc. mažiau nei 2021 m. tuo pačiu laikotarpiu. Lietuvos rinkoje vyravo aukščiausios (S) ir puikios (E) raumeningumo klasių kiaulių skerdenos. Šių raumeningumo klasių kiaulių skerdenos 2022 m. I ketvirtį sudarė 90,08 proc. nuo bendro suklasifikuotų kiaulių skaičiaus, o 2021 m. I ketvirtį – 95,48 proc. 2022 m. I ketvirtį vidutinė kiaulių supirkimo kaina pagal skerdenų masę ir kokybę Lietuvoje vidutiniškai sudarė 137,75 EUR/100 kg ir buvo 3,10 proc. aukštesnė nei 2021 m. tuo pačiu laikotarpiu. Analizuojamu laikotarpiu vidutinė kiaulių E klasės supirkimo kaina Lietuvos skerdyklose sudarė 140,37 EUR/100 kg skerdenų ir buvo 7,34 proc. aukštesnė nei 2021 m. I ketvirtį. Kiaulių vidutinė E klasės supirkimo kaina ES rinkoje tuo pačiu laikotarpiu sudarė 144,50 EUR/100 kg skerdenų ir buvo 5,62 proc. aukštesnė nei 2021 m. I ketvirtį. Kiaulių E klasės supirkimo kaina 2022 m. I ketvirtį, palyginti su 2021 m. I ketvirčiu, didėjo beveik visose ES šalyse, išskyrus Daniją (-11,75 proc.), Airiją

(-7,87 proc.), Portugaliją (-5,90 proc.) ir Švediją (-1,10 proc.). 2022 m. I ketvirtį kaimyninėse šalyse brangiausiai už kiaulieną buvo mokama Estijoje – 145,51 EUR/100 kg ir buvo 4,22 proc. didesnė nei 2021 m. I ketvirtį. Analizuojamu laikotarpiu Lenkijoje kiaulių E klasės supirkimo kaina padidėjo 9,55 proc. (iki 142,05 EUR/100 kg), Latvijoje – 1,66 proc. (iki 137,25 EUR/100 kg) Vokietijoje ir Ispanijoje, kurios yra didžiausios kiaulių auginamosios ES, kiaulių supirkimo kainos analizuojamu laikotarpiu atitinkamai siekė 147,69 EUR/100 kg (+10,29 proc.) ir 151,18 EUR/100 kg (+3,72 proc.).

2022 m. I ketvirtį Lietuvos įmonėse padidėjo avių skerdimai. 2022 m. sausio–kovo mėn., palyginti su 2021 m. tuo pačiu laikotarpiu, Lietuvos įmonėse avių skerdimai padidėjo 2,98 proc. ir sudarė 1,869 tūkst. vnt. Iš to skaičiaus 79,78 proc. avių Lietuvos skerdyklose buvo paskerstos gražintiniais pagrindais. Daugiausia Lietuvoje buvo paskersta avių, vyresnių kaip 12 mėn. amžiaus (73,03 proc. nuo bendro paskerstų avių skaičiaus) ir jų skerdimai padidėjo 5,16 proc. (iki 1,365 tūkst. vnt.), o ėriukų (iki 12 mėn. amžiaus) skerdimai sumažėjo 2,5 proc. (iki 504 vnt.). Avienos skerdenų gamyba, palyginti su 2021 m. I ketvirčiu, padidėjo 4,72 proc. ir sudarė 36,982 t.

Kiaulių supirkimo kainos Lietuvos įmonėse, EUR/100 kg skerdenų (be PVM)

Raumeningumo klasė	2021	2022				Pokytis, %	
	15 sav. (04 12–18)	12 sav. (03 21–27)	13 sav. (03 28–04 03)	14 sav. (04 04–10)	15 sav. (04 11–17)	savaitės*	metų**
S	157,58	193,57	197,46	194,31	188,22	-3,13	19,45
E	154,34	188,94	198,58	196,14	191,64	-2,29	24,16
U	147,39	183,39	192,20	192,51	184,90	-3,95	25,45
R	142,14	174,77	187,10	188,20	173,39	-7,87	21,98
O	-	•	•	•	156,92	-	-
P	•	-	-	-	-	-	-
S-P	156,48	189,06	197,52	195,25	189,68	-2,85	21,21

* lyginant 2022 m. 15 savaitę su 2022 m. 14 savaitę; ** lyginant 2022 m. 15 savaitę su 2021 m. 15 savaitę

Šaltinis: ŽŪIKVC (LŽŪMPRIS)

• – konfidencialūs duomenys

Šalutinių gyvūninių produktų kiekiai, gauti Lietuvos skerdyklose, t

	2021	2022			Pokytis, %	
	kovas	sausis	vasaris***	kovas	mėnesio*	metų**
Iš viso:	5 482,60	5 180,37	4 532,09	5 820,24	28,42	6,16
iš to skaičiaus:						
galvijų	2 477,82	1 917,54	1 725,81	2 665,04	54,42	7,56
kiaulių	1 229,72	1 130,33	1 009,44	1 210,97	19,96	-1,52
avių ir ožkų	4,12	6,66	3,05	7,00	129,79	69,88
paukščių	1 722,62	2 093,28	1 754,15	1 905,20	8,61	10,60
kitų gyvūnų	0,36	0,09	8,73	0,52	-94,10	45,07
atvejai, kai nenurodoma gyvūno rūšis	47,96	32,48	30,91	31,51	1,94	-34,30

* lyginant 2022 m. kovo mėn. su 2022 m. vasario mėn.; ** lyginant 2022 m. kovo mėn. su 2021 m. kovo mėn.

*** patikslinti duomenys

Šaltinis: ŽŪIKVC (LŽŪMPRIS)



Analizuojamu laikotarpiu vidutinė supirktų avių kaina sudarė 627,98 EUR/100 kg (skerdenų svorio) ir 215,44 EUR/100 kg (gyvojo svorio), tai atitinkamai 12,68 proc. ir 14,07 proc. didesnės kainos nei 2021 m. I ketvirtį.

Analizuojamu laikotarpiu Lietuvos skerdyklose buvo paskerstos 6 ožkos ir ožiai (2021 m. I ketvirtį – 29 vnt.). Visi jie buvo paskersti gražintiniais pagrindais.

Šaltiniai: ŽŪIKVC (LŽŪMPRIŠ, EK)

Kiaulių (E klasės) supirkimo kainos Europos Sąjungos valstybėse, EUR/100 kg skerdenų (be PVM)

Valstybė	Data	2022					Pokytis, %	
	2021 14 sav. (04 05–11)	11 sav. (03 14–20)	12 sav. (03 21–27)	13 sav. (03 28–04 03)	14 sav. (04 04–10)	savaitės*	metų**	
Lietuva	155,53	176,35	188,94	198,58	196,14	-1,23	26,11	
Lenkija	151,74	189,88	187,20	190,08	191,64	0,82	26,30	
Latvija	167,41	181,87	202,49	208,74	204,01	-2,27	21,86	
Estija	149,83	155,82	159,12	163,42	171,13	4,72	14,22	
Slovakija	149,23	181,56	193,66	195,33	197,39	1,05	32,27	
Slovėnija	170,99	198,64	207,80	212,36	214,61	1,06	25,51	
Čekija	140,42	165,72	179,08	188,30	190,62	1,23	35,75	
Vengrija	154,63	186,98	194,02	202,81	199,62	-1,57	29,09	
Malta	-	201,43	202,96	-	-	
Kipras	171,22	207,59	207,56	212,28	231,47	9,04	35,19	
Belgija	139,99	165,94	176,35	179,70	...	-	-	
Danija	156,77	130,62	138,44	149,35	155,82	4,34	-0,60	
Vokietija	155,86	188,73	197,27	201,56	203,19	0,81	30,37	
Graikija	173,81	182,52	188,89	198,77	...	-	-	
Ispanija	177,48	182,49	189,57	196,03	203,30	3,71	14,55	
Prancūzija	149,00	151,00	161,00	171,00	171,00	0,00	14,77	
Airija	159,16	141,64	141,31	141,46	160,78	13,66	1,02	
Italija	-	-	-	-	-	-	-	
Liuksemburgas	152,01	184,88	194,07	199,92	201,66	0,87	32,66	
Nyderlandai	148,39	161,59	167,00	169,01	169,56	0,33	14,27	
Austrija	167,06	195,59	204,18	207,90	211,29	1,63	26,48	
Portugalija	193,00	173,26	184,60	193,41	207,82	7,45	7,68	
Suomija	160,43	177,99	181,33	181,05	184,69	2,01	15,12	
Švedija	196,70	193,01	205,54	206,18	212,05	2,85	7,81	
Bulgarija	176,67	174,51	179,98	181,00	181,51	0,28	2,74	
Rumunija	144,29	190,65	194,41	198,70	194,82	-1,95	35,02	
Kroatija	147,73	174,73	188,03	189,36	198,40	4,77	34,30	
ES vidutinė	157,13	176,30	182,48	187,36	190,36	1,60	21,15	

* lyginant 2022 m. 14 savaitę su 2022 m. 13 savaitę; ** lyginant 2022 m. 14 savaitę su 2021 m. 14 savaitę

Šaltinis: EK

... – nėra duomenų

Avių supirkimo kainos Lietuvos įmonėse, EUR/100 kg (be PVM)

Kategorija	Gyvojo svorio					Skerdenų svorio				
	2021	2022		pokytis, %		2021	2022		pokytis, %	
	kovas	vasaris	kovas	mėnesio*	metų**	kovas	vasaris	kovas	mėnesio*	metų**
Ėriukai (ne vyresni kaip 12 mėn.)	●	228,62	227,31	-0,57	-	●	660,42	674,51	2,13	-
Kitos avys (vyresnės kaip 12 mėn.)	●	●	207,80	-	-	●	●	610,34	-	-
Vidutinė kaina	189,49	220,54	222,54	0,91	17,44	514,80	622,44	659,61	5,97	28,13

* lyginant 2022 m. kovo mėn. su 2022 m. vasario mėn.; ** lyginant 2022 m. kovo mėn. su 2021 m. kovo mėn.

● – konfidencialūs duomenys

Pastaba. Vidutinės kainos skaičiuojamos svertiniu būdu

Šaltinis: ŽŪIKVC (LŽŪMPRIŠ)

Avių ir ožkų skerdimai Lietuvos įmonėse, vnt.

Kategorija	2021	2022			Pokytis, %	
	kovas	sausis	vasaris	kovas	mėnesio*	metų**
Ėriukai (ne vyresni kaip 12 mėn.)	119	209	119	176	47,90	47,90
Kitos avys (vyresnės kaip 12 mėn.)	490	497	344	524	52,33	6,94
Iš viso:	609	706	463	700	51,19	14,94
Ožkos ir ožiai	-	5	1	-	-	-

* lyginant 2022 m. kovo mėn. su 2022 m. vasario mėn.; ** lyginant 2022 m. kovo mėn. su 2021 m. kovo mėn.

Šaltinis: ŽŪIKVC (LŽŪMPRIŠ)



Galvijų supirkimo kainos* Europos Sąjungos valstybėse, EUR/100 kg skerdenų (be PVM)

Valstybė	2021	2022				Pokytis, %	
	14 sav. (04 05–11)	11 sav. (03 14–20)	12 sav. (03 21–27)	13 sav. (03 28–04 03)	14 sav. (04 04–10)	savaitės**	metų***
8 mėnesių ir jaunesni nei 12 mėnesių galvijai (Z)							
Danija	327,80	406,12	398,69	417,03	418,46	0,34	27,66
Vokietija	-	-	496,82	504,47	496,33	-1,61	-
Airija	387,64	462,31	466,25	463,88	469,66	1,25	21,16
Graikija	-	498,21	498,21	498,21	498,21	0,00	-
Ispanija	368,16	456,64	461,37	470,49	478,20	1,64	29,89
Italija	441,30	500,43	500,51	534,17	543,15	1,68	23,08
Latvija	228,82	344,88	351,11	324,73	332,52	2,40	45,32
Nyderlandai	322,09	465,43	470,74	470,71	470,76	0,01	46,16
Austrija	479,64	●	502,97	505,62	514,47	1,75	7,26
Lenkija	285,78	437,17	-	438,27	480,05	9,53	67,98
Portugalija	349,67	384,65	387,95	386,96	397,12	2,63	13,57
Rumunija	311,36	358,63	393,78	357,77	407,91	14,01	31,01
Slovėnija	325,07	425,05	426,01	318,21	346,20	8,80	6,50
Švedija	489,07	475,82	499,25	508,19	507,84	-0,07	3,84
ES vidutinė kaina	356,46	450,45	454,52	462,48	469,12	1,44	31,60
Jauni buliai (A)							
Belgija	349,24	457,25	468,40	469,02	472,85	0,82	35,39
Bulgarija	314,04	345,85	345,85	408,12	373,55	-8,47	18,95
Čekija	329,98	417,60	432,66	440,21	●	-	-
Danija	310,77	399,14	389,04	403,79	422,50	4,63	35,95
Vokietija	394,64	567,27	594,34	598,95	583,22	-2,63	47,79
Airija	373,94	452,19	455,82	461,69	462,24	0,12	23,61
Graikija	406,35	433,47	433,47	433,47	433,47	0,00	6,68
Ispanija	372,23	495,71	492,28	490,55	499,73	1,87	34,25
Prancūzija	387,84	491,17	494,86	498,15	500,24	0,42	28,98
Kroatija	350,60	458,38	463,93	462,02	484,62	4,89	38,23
Italija	401,36	498,06	507,31	508,95	509,86	0,18	27,03
Kipras	341,00	342,00	341,00	342,00	343,00	0,29	0,59
Latvija	260,36	378,08	377,42	385,46	359,19	-6,81	37,96
Lietuva	285,72	400,21	404,59	405,07	424,13	4,71	48,44
Liuksemburgas	394,22	533,11	●	●	●	-	-
Vengrija	217,41	229,30	268,40	274,70	250,04	-8,98	15,01
Nyderlandai	358,84	500,24	379,84	512,03	538,38	5,15	50,03
Austrija	385,88	483,69	487,62	499,27	502,89	0,73	30,33
Lenkija	315,87	458,85	472,53	495,20	503,84	1,74	59,51
Portugalija	370,85	440,58	457,23	449,52	453,59	0,91	22,31
Rumunija	297,98	353,76	357,07	361,20	377,64	4,55	26,73
Slovėnija	323,11	421,13	423,52	426,29	429,77	0,82	33,01
Slovakija	●	320,03	305,64	343,10	338,77	-1,26	-
Suomija	359,69	386,13	395,47	401,87	407,49	1,40	13,29
Švedija	458,74	470,26	480,75	487,04	488,05	0,21	6,39
ES vidutinė kaina	376,36	496,49	508,16	514,43	514,23	-0,04	36,63
Buliai (B)							
Čekija	331,10	400,48	414,86	426,78	426,36	-0,10	28,77
Danija	246,05	312,43	-	372,90	-	-	-
Vokietija	336,82	504,15	553,27	534,02	533,24	-0,15	58,32
Airija	331,72	424,40	426,45	431,79	409,85	-5,08	23,55
Prancūzija	313,00	419,00	424,00	426,00	429,00	0,70	37,06
Kroatija	-	-	475,62	464,67	448,84	-3,41	-
Italija	270,02	371,68	397,25	323,98	433,46	33,79	60,53
Lietuva	●	401,59	405,64	404,28	430,01	6,36	-
Austrija	332,89	426,60	451,41	453,62	460,30	1,47	38,27
Lenkija	318,79	466,01	477,23	498,85	511,29	2,49	60,38
Portugalija	332,64	400,00	396,79	316,24	317,84	0,51	-4,45
Rumunija	307,80	355,61	340,64	-	375,59	-	22,03
Slovėnija	330,45	430,89	437,85	442,88	390,97	-11,72	18,31
Slovakija	319,96	317,75	●	329,40	324,49	-1,49	1,42

lentelės tęsinys 12 psl.



Valstybė	2021		2022			Pokytis, %	
	14 sav. (04 05–11)	11 sav. (03 14–20)	12 sav. (03 21–27)	13 sav. (03 28–04 03)	14 sav. (04 04–10)	savaitės**	metų***
Buliai (B)							
Suomija	-	392,24	380,34	-	-	-	-
Švedija	449,62	446,17	465,59	468,87	465,06	-0,81	3,43
ES vidutinė kaina	328,65	452,05	464,29	478,83	483,87	1,05	47,23
Karvės (D)							
Belgija	240,11	363,76	369,89	378,36	385,87	1,99	60,70
Bulgarija	216,11	230,58	230,58	259,74	289,12	11,31	33,78
Čekija	224,73	294,72	295,23	316,26	325,40	2,89	44,79
Danija	255,03	370,45	365,41	381,68	389,89	2,15	52,88
Vokietija	295,92	470,77	490,88	502,20	501,16	-0,21	69,36
Airija	316,54	398,65	402,17	405,96	405,42	-0,13	28,08
Graikija	230,39	216,64	216,64	216,64	216,64	0,00	-5,97
Ispanija	235,26	347,34	333,29	354,89	359,02	1,16	52,60
Prancūzija	335,66	448,36	451,48	455,02	459,39	0,96	36,86
Kroatija	257,84	329,96	337,14	373,74	373,70	-0,01	44,93
Italija	247,09	350,15	357,53	359,50	379,15	5,46	53,45
Kipras	187,95	182,32	181,00	182,00	181,28	-0,40	-3,55
Latvija	224,23	362,93	344,42	356,11	370,57	4,06	65,26
Lietuva	236,08	344,06	356,15	354,84	368,51	3,85	56,09
Vengrija	177,53	178,86	173,58	217,82	225,44	3,50	26,99
Nyderlandai	289,86	456,32	469,61	473,94	494,57	4,35	70,62
Austrija	276,52	390,86	409,27	422,87	423,62	0,18	53,20
Lenkija	256,15	401,41	414,35	431,83	444,53	2,94	73,54
Portugalija	208,54	271,76	265,02	268,73	272,48	1,39	30,66
Rumunija	243,81	315,17	320,87	318,94	330,22	3,54	35,44
Slovėnija	205,07	318,93	351,92	360,30	369,15	2,46	80,01
Slovakija	●	173,76	●	●	182,91	-	-
Suomija	287,65	303,50	303,44	307,37	304,94	-0,79	6,01
Švedija	403,10	420,35	427,28	429,81	430,81	0,23	6,87
ES vidutinė kaina	293,52	412,90	402,97	411,42	417,40	1,45	42,20
Telyčios (E)							
Belgija	356,94	448,55	457,60	470,35	473,44	0,66	32,64
Čekija	255,41	340,03	●	352,02	●	-	-
Danija	311,72	415,37	402,00	425,78	437,91	2,85	40,48
Vokietija	338,86	516,57	535,15	545,36	543,85	-0,28	60,49
Estija	●	●	348,87	●	●	-	-
Airija	389,50	471,29	473,86	476,59	480,43	0,81	23,34
Graikija	419,22	478,12	478,12	478,12	478,12	0,00	14,05
Ispanija	373,14	472,49	478,94	468,87	479,74	2,32	28,57
Prancūzija	428,79	494,48	497,83	504,66	510,61	1,18	19,08
Kroatija	374,35	460,17	479,90	460,34	476,00	3,40	27,15
Italija	445,55	524,60	533,19	541,78	541,79	0,00	21,60
Kipras	235,00	-	-	-	235,00	-	0,00
Latvija	220,92	357,17	352,35	356,16	374,15	5,05	69,36
Lietuva	248,38	352,46	366,92	367,67	379,70	3,27	52,87
Vengrija	178,57	-	182,43	204,01	225,88	10,72	26,49
Nyderlandai	270,86	448,70	448,59	491,39	485,75	-1,15	79,34
Austrija	357,87	455,22	465,42	468,79	473,04	0,91	32,18
Lenkija	310,81	437,72	453,27	470,08	479,55	2,01	54,29
Portugalija	370,31	431,03	446,57	444,34	453,88	2,15	22,57
Rumunija	280,30	344,72	351,17	335,97	341,80	1,74	21,94
Slovėnija	301,35	391,02	395,97	394,09	390,21	-0,99	29,49
Suomija	334,66	375,39	373,91	385,18	385,04	-0,04	15,05
Švedija	443,27	459,51	471,30	475,53	475,60	0,01	7,29
ES vidutinė kaina	379,56	478,35	489,04	494,52	498,76	0,86	31,41
ES vidutinė kaina A–Z	348,15	459,55	459,92	467,17	470,80	0,78	35,23

* vidutinės kainos apskaičiuotos iš atrankinių EK teikiamų duomenų: A kategorijos – U2, U3, R2, R3, O2, O3 klasių; B kategorijos – R3 klasės; D kategorijos – R3, R4, O2, O3, O4, P2, P3 klasių; E kategorijos – U2, U3, R2, R3, R4, O2, O3, O4 klasių; Z kategorijos – U2, U3, R2, R3, O2, O3 klasių
 ** lyginant 2022 m. 14 savaitę su 2022 m. 13 savaitę; *** lyginant 2022 m. 14 savaitę su 2021 m. 14 savaitę

● – konfidencialūs duomenys

Šaltiniai: ŽŪIKVC (LŽŪMPRIIS) ir EK



Galvijų supirkimo kainos Lietuvos įmonėse, EUR/100 kg skerdenų (be PVM)

Kategorija pagal raumeningumą	2021		2022			Pokytis, %	
	15 sav. (04 12–18)	12 sav. (03 21–27)	13 sav.*** (03 28–04 03)	14 sav. (04 04–10)	15 sav. (04 11–17)	savaitės*	metų**
Jauni buliai (A):							
U2	301,47	422,84	428,51	427,74	437,82	2,36	45,23
U3	•	415,52	412,78	432,02	430,14	-0,44	-
U	293,87	420,30	421,89	430,25	435,19	1,15	48,09
R1	288,86	•	•	•	•	-	-
R2	285,57	402,19	408,84	425,49	425,96	0,11	49,16
R3	282,76	414,47	416,83	417,64	425,18	1,81	50,37
R	284,33	410,71	413,78	420,79	426,20	1,29	49,90
O1	255,84	•	•	409,81	392,85	-4,14	53,55
O2	276,31	399,62	403,53	430,01	428,63	-0,32	55,13
O3	273,84	402,68	395,15	417,78	421,27	0,84	53,84
O	273,51	400,18	398,96	426,49	424,32	-0,51	55,14
P1	177,41	297,92	323,50	•	•	-	-
P2	228,97	344,53	359,87	379,40	386,11	1,77	68,63
P3	•	371,85	342,87	•	•	-	-
P	235,37	348,80	348,21	379,58	385,61	1,59	63,83
U-P	276,46	400,65	399,52	420,84	421,73	0,21	52,55
Buliai (B):							
U2	281,19	407,68	389,00	•	426,47	-	51,67
U3	•	393,12	384,86	•	403,54	-	-
U	284,22	402,12	387,75	424,67	416,05	-2,03	46,38
R2	285,66	395,24	402,64	425,75	417,45	-1,95	46,14
R3	278,81	405,64	404,28	430,01	•	-	-
R	282,42	403,08	401,06	429,06	420,95	-1,89	49,05
O1	•	•	•	384,03	394,62	2,76	-
O2	278,47	402,57	404,28	409,37	427,93	4,53	53,67
O3	280,67	399,99	397,73	417,86	420,74	0,69	49,91
O	274,47	401,49	400,79	408,93	422,12	3,23	53,79
P1	196,20	321,70	•	372,70	•	-	-
P2	237,60	370,10	385,40	370,39	413,28	11,58	73,94
P	225,15	374,05	372,33	367,95	403,75	9,73	79,32
U-P	271,07	400,41	395,99	410,85	419,38	2,08	54,71
Karvės (D):							
U3	-	•	410,13	•	•	-	-
U	•	•	419,23	•	•	-	-
R2	•	•	388,11	357,07	382,62	7,16	-
R3	258,30	362,41	365,83	373,80	375,70	0,51	45,45
R4	•	•	375,22	•	•	-	-
R	256,54	366,21	370,45	377,12	381,01	1,03	48,52
O2	253,50	369,70	376,44	385,15	406,97	5,67	60,54
O3	265,72	383,15	385,38	399,46	408,52	2,27	53,74
O4	245,20	348,75	360,61	371,47	381,62	2,73	55,64
O	259,46	377,42	378,53	392,24	402,11	2,52	54,98
P1	190,67	261,94	274,06	279,82	301,85	7,87	58,31
P2	202,79	331,54	333,48	341,81	357,39	4,56	76,24
P3	210,11	317,25	321,99	333,33	343,09	2,93	63,29
P	203,82	313,73	316,55	327,47	341,17	4,18	67,39
U-P	236,65	349,51	350,65	359,09	374,69	4,34	58,33
Telyčios (E):							
U3	•	411,41	368,73	405,59	•	-	-
U	•	403,26	362,24	387,75	365,81	-5,66	-
R2	263,29	358,55	•	351,85	•	-	-
R3	291,01	375,49	367,54	382,19	362,76	-5,08	24,66
R4	•	375,49	359,85	390,40	396,35	1,52	-
R	280,05	374,44	367,26	379,54	374,51	-1,33	33,73
O2	•	318,70	345,94	360,76	355,32	-1,51	-
O3	254,12	363,24	373,86	380,55	390,39	2,59	53,62
O4	250,37	348,67	361,58	395,41	375,02	-5,16	49,79
O	252,15	356,50	367,10	378,75	379,40	0,17	50,47
P1	194,66	259,95	250,80	277,21	•	-	-
P2	204,03	305,87	327,21	311,16	309,25	-0,61	51,57
P3	224,11	•	315,91	•	•	-	-
P4	•	•	•	•	354,17	-	-
P	217,74	306,24	316,26	313,76	317,22	1,10	45,69
U-P	256,98	357,62	357,29	365,87	366,67	0,22	42,68
Vidutinė A-Z	256,17	376,12	374,20	387,73	395,07	1,89	54,22

* lyginant 2022 m. 15 savaitę su 2022 m. 14 savaitę; ** lyginant 2022 m. 15 savaitę su 2021 m. 15 savaitę

*** patikslinti duomenys; • – konfidencialūs duomenys

Šaltinis: ŽŪIKVC (LŽŪMPRIŠ)



Lietuvos įmonėse pagamintos mėsos ir kai kurių mėsos gaminių vidutinės pardavimo kainos*, EUR/t

Gaminių pavadinimas	PGPK kodas	Lietuvos rinkoje					Kitų ES šalių rinkose				
		2021	2022		pokytis, %		2021	2022		pokytis, %	
		vasaris	sausis ****	vasaris	mėnesio**	metų***	vasaris	sausis	vasaris	mėnesio**	metų***
Šviežios arba atšaldytos jautienos ir veršienos skerdenos ir skerdenų pusės ir ketvirčiai su kaulais	10.11.11.40.00	3 213,00	3 814,00	3 995,00	4,75	24,34	3 110,00	3 969,00	4 046,00	1,94	30,10
Švieži arba atšaldyti jautienos ir veršienos gabalai	10.11.11.90.00	3 394,00	4 528,00	4 688,00	3,53	38,13	3 756,00	5 495,00	5 520,00	0,45	46,96
Užšaldytos jautienos ir veršienos skerdenos, skerdenų pusės, ketvirčiai ir gabalai	10.11.31.00.00	4 219,00	2 712,00	3 431,00	26,51	-18,68	●	●	●	-	-
Šviežia arba atšaldyta kiauliena: skerdenos, skerdenų pusės ¹⁾	10.11.12.30.00	1 501,00	1 593,00	1 474,00	-7,47	-1,80	1 529,00	1 646,00	1 577,00	-4,19	3,14
Šviežia arba atšaldyta kiauliena: kumpiai, mentės ir jų dalys su kaulais ¹⁾	10.11.12.50.00	2 098,00	2 232,00	2 125,00	-4,79	1,29	2 256,00	2 801,00	3 106,00	10,89	37,68
Šviežia arba atšaldyta kiauliena ¹⁾ , išskyrus skerdenas ir skerdenų pusės, kumpius, mentes ir jų dalis su kaulais)	10.11.12.90.00	2 099,00	2 397,00	2 395,00	-0,08	14,10	1 765,00	2 175,00	2 254,00	3,63	27,71
Užšaldyta kiauliena: kumpiai, mentės ir jų dalys su kaulais	10.11.32.50.00	2 436,00	2 847,00	2 909,00	2,18	19,42	●	-	●	-	-
Užšaldyta kiauliena (išskyrus skerdenas ir skerdenų pusės, kumpius, mentes ir jų dalis su kaulais)	10.11.32.90.00	1 365,00	829,00	1 080,00	30,28	-20,88	1 769,00	1 598,00	1 351,00	-15,46	-23,63
Šviežios arba atšaldytos ėriukų arba avių skerdenos, skerdenų pusės ir gabalai	10.11.13.00.00	3 643,00	6 534,00	6 327,00	-3,17	73,68	-	-	-	-	-
Švieži arba atšaldyti galvijienos, kiaulienos, avienos, ožkienos, arklėnų ir kitų arklinių šeimos atstovų valgomieji mėsos subproduktai	10.11.20.00.00	646,00	844,00	604,00	-28,44	-6,50	792,00	2 040,00	1 452,00	-28,82	83,33
Kiaulienos kumpiai, mentės ir jų dalys, su kaulais, sūdyti, užpilti sūrymu, džiovinti arba rūkyti	10.13.11.20.00	5 359,00	5 614,00	5 480,00	-2,39	2,26	9 107,00	10 273,00	9 293,00	-9,54	2,04
Sūdyta, užpilta sūrymu, džiovinta arba rūkyta kiauliena ²⁾	10.13.11.80.00	4 572,00	4 518,00	4 472,00	-1,02	-2,19	4 823,00	4 837,00	5 160,00	6,68	6,99
Sūdyta, užpilta sūrymu, džiovinta arba rūkyta galvijiena	10.13.12.00.00	11 667,00	11 310,00	12 485,00	10,39	7,01	12 142,00	16 128,00	10 977,00	-31,94	-9,59
Dešros ir panašūs produktai iš kepenų ir daugiausia iš kepenų pagaminti maisto produktai ³⁾	10.13.14.30.00	2 491,00	2 464,00	2 479,00	0,61	-0,48	1 893,00	1 880,00	2 106,00	12,02	11,25
Dešros ir panašūs produktai iš mėsos, mėsos subproduktų arba kraujo ir daugiausia iš šių produktų pagaminti maisto produktai ⁴⁾	10.13.14.61.00	2 586,00	2 711,00	2 725,00	0,52	5,38	2 091,00	2 332,00	2 278,00	-2,32	8,94
Kita paruošta arba konservuota kiauliena, jos subproduktai ir mišiniai, įskaitant mišinius ⁵⁾	10.13.15.75.00	2 614,00	2 776,00	2 698,00	-2,81	3,21	2 533,00	2 384,00	2 508,00	5,20	-0,99
Paruošta arba konservuota galvijiena arba jos subproduktai ⁵⁾	10.13.15.85.00	3 919,00	3 942,00	4 166,00	5,68	6,30	●	●	●	-	-

* gamintojų kainos apskaičiuotos svertiniu būdu, be PVM; ** lyginant 2022 m. vasario mėn. su sausio mėn.; *** lyginant 2022 m. vasario mėn. su 2021 m. vasario mėn.; **** patikslinti duomenys; ● – konfidencialūs duomenys

¹⁾ įskaitant šviežią mėsa, užpiltą druska kaip laikinuoju konservantu; ²⁾ įskaitant bekonų šoninę, trijų ketvirčių šoninę arba vidurines dalis, priekines nuokartas, nugarines ir jų dalis, išskyrus kumpius, mentes ir jų dalis, su kaulais, papilves ir jų dalis; ³⁾ (išskyrus paruoštus valgius ir patiekalus);

⁴⁾ (išskyrus iš kepenų pagamintą dešras, paruoštus valgius ir patiekalus); ⁵⁾ išskyrus dešras ir panašius produktus, homogenizuotus produktus, iš kepenų pagamintus maisto produktus, paruoštus valgius ir patiekalus

Šaltinis: ŽŪIKVC (LŽŪMPRIŠ)



Paukštienos ir kiaušinių rinka

Lietuvos įmonėse pagamintų kiaušinių pardavimas vidaus rinkoje, tūkst. vnt.

Kokybės klasės (pagal svorį)	2021		2022		Pokytis, %	
	kovas	sausis	vasaris	kovas	mėnesio*	metų**
Vištų kiaušiniai su lukštais	47 024,82	31 451,72	32 775,33	35 911,36	9,57	-23,63
Iš jų surūšiuota:						
A klasė	41 134,39	29 526,86	25 754,68	31 364,00	21,78	-23,75
XL	755,74	607,40	542,42	729,80	34,54	-3,43
L	14 714,82	9 718,98	8 838,76	10 971,13	24,13	-25,44
M	25 077,24	18 948,01	16 134,41	19 486,42	20,78	-22,29
S	586,58	252,47	239,09	176,65	-26,12	-69,88
B klasė	7 693,63	7 111,26	3 789,93	8 294,27	118,85	7,81

* lyginant 2022 m. kovo mėn. su vasario mėn.; ** lyginant 2022 m. kovo mėn. su 2021 m. kovo mėn.

Šaltinis: ŽŪIKVC (LŽŪMPRIŠ)

Lietuvos įmonėse pagamintų kiaušinių eksportas, tūkst. vnt.

Kokybės klasės (pagal svorį)	2021		2022		Pokytis, %	
	kovas	sausis	vasaris	kovas	mėnesio*	metų**
Vištų kiaušiniai su lukštais	9 246,10	16 024,67	14 026,53	18 874,28	34,56	104,13
A klasė	5 554,72	2 342,60	1 611,36	2 336,80	45,02	-57,93
XL	17,40	164,16	146,88	552,96	276,47	-
L	1 401,28	1 879,84	887,76	792,56	-10,72	-43,44
M	3 358,36	298,60	576,72	991,28	71,88	-70,48
S	•	-	-	-	-	-
B klasė	•	-	-	•	-	-

* lyginant 2022 m. kovo mėn. su vasario mėn.; ** lyginant 2022 m. kovo mėn. su 2021 m. kovo mėn.

Šaltinis: ŽŪIKVC (LŽŪMPRIŠ)

• – konfidencialūs duomenys

Viščių broilerių skerdenų pardavimo vidutinės didmeninės (gamintojų) kainos Lietuvos įmonėse, EUR/100 kg (be PVM)

Pavadinimas	2021		2022			Pokytis, %	
	15 sav. (04 12–18)	12 sav. (03 21–27)	13 sav. (03 28–04 03)	14 sav. (04 04–10)	15 sav. (04 11–17)	savaitės*	metų***
Išdarinėta skerdenėlė (A klasė, 65 %)	147,97	202,27	206,16	208,15	205,69	-1,18	39,01
Krūtinėlės file (KN kodas 0207.13.10)	325,07	•	466,72	•	•	-	-
Kulšėlės (KN kodas 0207.13.60)	•	•	•	•	166,24	-	-

* lyginant 2022 m. 15 savaitę su 14 savaitę; ** lyginant 2022 m. 15 savaitę su 2021 m. 15 savaitę

Šaltinis: ŽŪIKVC (LŽŪMPRIŠ)

• – konfidencialūs duomenys. Pastaba. Vidutinės kainos skaičiuojamos svertiniu būdu

Viščių broilerių skerdenų pardavimo vidutinės didmeninės kainos Lenkijoje, EUR/100 kg (be PVM)

Pavadinimas	2021		2022			Pokytis, %	
	15 sav. (04 12–18)	12 sav. (03 21–27)	13 sav. (03 28–04 10)	14 sav. (04 04–10)	15 sav. (04 11–17)	savaitės*	metų**
Išdarinėta skerdenėlė (A klasė, 65 %)	132,89	214,00	189,04	218,11	-	-	-

* lyginant 2022 m. 15 savaitę su 14 savaitę; * lyginant 2022 m. 15 savaitę su 2021 m. 15 savaitę

Šaltinis: EK

Kai kurių paukštienos gaminių gamyba Lietuvos įmonėse, t

Gaminių pavadinimas	PGPK kodas	Pagaminta			Pokytis, %	
		2021	2022		mėnesio*	metų**
		kovas	vasaris****	kovas		
Švieži arba atšaldyti nesukapoti viščiukai****	10.12.10.10.00	6 178,72	6 268,42	6 548,08	4,46	5,98
Švieži arba atšaldyti viščių gabalai	10.12.10.50.00	3 697,77	3 184,67	3 414,64	7,22	-7,66
Švieži arba atšaldyti kalakutų gabalai	10.12.10.60.00	167,35	200,66	202,62	0,97	21,08
Užšaldyti nesukapoti viščiukai	10.12.20.13.00	50,19	147,46	128,46	-12,89	155,96
Užšaldyti viščių gabalai	10.12.20.53.00	1 536,03	2 193,83	2 012,50	-8,27	31,02
Užšaldyti kalakutų gabalai	10.12.20.55.00	35,75	43,09	49,44	14,74	38,30
Valgomieji paukštienos subproduktai	10.12.40.00.00	379,40	268,21	553,99	106,55	46,02
Kiti gaminiai arba konservai iš kalakutienos	10.13.15.25.00	87,10	70,80	94,76	33,85	8,80
Kiti gaminiai arba konservai iš paukštienos	10.13.15.35.00	2 082,85	1 574,17	1 752,16	11,31	-15,88

* lyginant 2022 m. kovo mėn. su vasario mėn.; ** lyginant 2022 m. kovo mėn. su 2021 m. kovo mėn.

Šaltinis: ŽŪIKVC (LŽŪMPRIŠ)

*** įskaitant broilerius, dedekles ir kt. vištas; **** patikslinti duomenys



Lietuvos įmonėse pagamintų paukštienos gaminių pardavimas, t

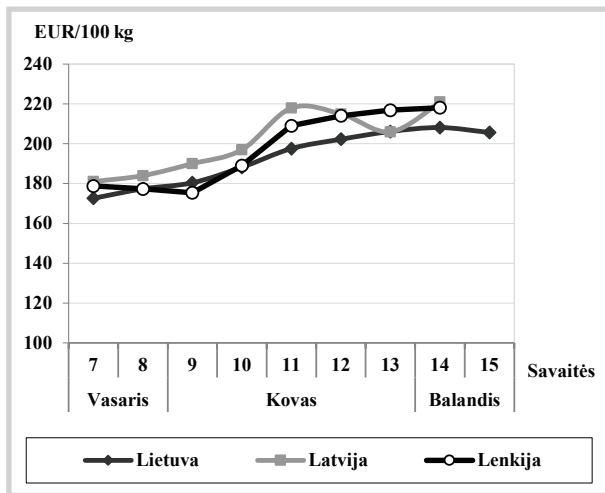
Gaminio pavadinimas	PGPK kodas	Parduota					
		Lietuvos rinkoje			kitose ES šalyse		
		2022		pokytis*, %	2022		pokytis*, %
		vasaris	kovas		vasaris	kovas	
Švieži arba atšaldyti nesukapoti viščiukai	10.12.10.10.00	166,07	333,77	100,98	91,60	97,44	6,38
Švieži arba atšaldyti viščiukų gabalai	10.12.10.50.00	2 022,57	2 051,87	1,45	719,59	822,17	14,26
Švieži arba atšaldyti kalakutų gabalai	10.12.10.60.00	75,98	92,14	21,27	●	●	-
Užšaldyti nesukapoti viščiukai	10.12.20.13.00	6,00	7,28	21,33	105,51	95,93	-9,08
Užšaldyti viščiukų gabalai	10.12.20.53.00	380,81	453,90	19,19	868,28	1 098,37	26,50
Užšaldyti kalakutų gabalai	10.12.20.55.00	11,31	29,10	157,29	●	-	-
Valgomieji paukštienos subproduktai	10.12.40.00.00	318,42	430,78	35,29	110,22	130,95	18,81
Kiti gaminiai arba konservai iš kalakutienos	10.13.15.25.00	78,26	74,19	-5,20	8,58	6,94	-19,11
Kiti gaminiai arba konservai iš paukštienos	10.13.15.35.00	1 364,52	1 060,62	-22,27	785,04	926,88	18,07

* lyginant 2022 m. kovo mėn. su vasario mėn.

Šaltinis: ŽŪIKVC (LŽŪMPRI)

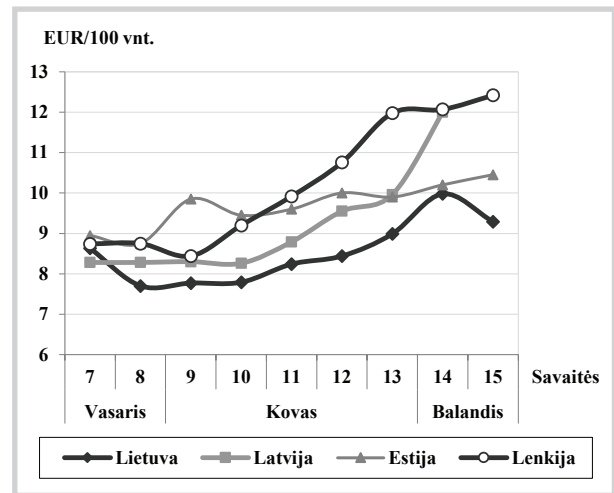
● – konfidencialūs duomenys

Viščiukų broilerių skerdenų vidutinės didmeninės pardavimo kainos (be PVM) Lietuvoje, Latvijoje ir Lenkijoje 2022 m. vasario–balandžio mėn.



Šaltiniai: ŽŪIKVC (LŽŪMPRI), LVAEI ir EK

Šviežių supakuotų kiaušinių vidutinės didmeninės pardavimo kainos* (be PVM) Lietuvoje, Latvijoje, Estijoje ir Lenkijoje** 2022 m. vasario–balandžio mėn.



* vidutinės L ir M kategorijų svertinės kainos

** kainos (EUR) pateiktos pagal atitinkamos datos ECB valiutos kursą

Šaltiniai: ŽŪIKVC (LŽŪMPRI), EKI, LVAEI ir ZSRIR

Šviežių supakuotų kiaušinių pardavimo vidutinės didmeninės kainos Lietuvos įmonėse, EUR/100 vnt. (be PVM)

Kokybės klasės (pagal svorį)	2021					2022					Pokytis, %	
	15 sav. (04 12–18)	12 sav. (03 21–27)	13 sav. (03 28–04 03)	14 sav. (04 04–10)	15 sav. (04 11–17)	15 sav. (04 12–18)	12 sav. (03 21–27)	13 sav. (03 28–04 03)	14 sav. (04 04–10)	15 sav. (04 11–17)	savaitės*	metų**
A klasė												
L (nuo 63 g iki 73 g)	6,76	8,83	9,36	10,64	9,59	9,59	8,83	9,36	10,64	9,59	-9,87	41,86
M (nuo 53 g iki 63 g)	6,58	8,2	8,65	9,51	9,01	9,01	8,2	8,65	9,51	9,01	-5,26	36,93
Vidutinė (L–M)	6,67	8,44	8,99	9,98	9,29	9,29	8,44	8,99	9,98	9,29	-6,91	39,28

* lyginant 2022 m. 15 savaitę su 14 savaitę; ** lyginant 2022 m. 15 savaitę su 2021 m. 15 savaitę

Šaltinis: ŽŪIKVC (LŽŪMPRI)

Pastaba: vidutinės kainos skaičiuojamos svertiniu būdu

Šviežių supakuotų kiaušinių pardavimo vidutinės didmeninės kainos* Lenkijoje, EUR/100 vnt. (be PVM)

Kokybės klasės (pagal svorį)	2021					2022					Pokytis, %	
	15 sav. (04 12–18)	12 sav. (03 21–27)	13 sav. (03 28–04 03)	14 sav. (04 04–10)	15 sav. (04 11–17)	15 sav. (04 12–18)	12 sav. (03 21–27)	13 sav. (03 28–04 03)	14 sav. (04 04–10)	15 sav. (04 11–17)	savaitės*	metų**
A klasė												
L (nuo 63 g iki 73 g)	9,62	11,84	13,08	13,42	12,99	12,99	11,84	13,08	13,42	12,99	-3,20	35,03
M (nuo 53 g iki 63 g)	8,29	8,68	10,89	10,72	11,86	11,86	8,68	10,89	10,72	11,86	10,63	43,06
Vidutinė (L–M)	8,89	10,76	11,98	12,07	12,42	12,42	10,76	11,98	12,07	12,42	2,90	39,71

* kainos (EUR) pateiktos pagal atitinkamos datos ECB valiutos kursą

Šaltinis: ZSRIR

** lyginant 2022 m. 15 savaitę su 14 savaitę; *** lyginant 2022 m. 15 savaitę su 2021 m. 15 savaitę



Vidutinės didmeninės viščių broilerių skerdenų (A klasės, 65 %) kainos Europos Sąjungos valstybėse, EUR/100 kg (be PVM)

Valstybė	2021		2022			Pokytis, %	
	Data 15 sav. (04 12–18)	12 sav. (03 21–27)	13 sav. (03 28–04 03)	14 sav. (04 05–04 03)	15 sav. (04 11–17)	savaitės*	metų**
Lietuva	147,97	202,27	206,16	208,15	205,69	-1,18	39,01
Latvija	186,00	215,00	206,00	221,00	-	-	-
Belgija	171,69	237,80	239,26	240,75	-	-	-
Bulgarija	138,05	221,32	232,40	231,21	231,08	-0,06	67,39
Čekija	175,54	199,29	204,35	212,86	218,90	2,84	24,70
Danija	251,31	-	231,08	218,90	-	-	-
Vokietija	285,00	350,00	350,00	350,00	-	-	-
Graikija	200,33	-	-	-	-	-	-
Ispanija	179,61	209,24	209,24	219,24	219,45	0,10	22,18
Prancūzija	235,00	260,00	275,00	275,00	275,00	0,00	17,02
Kroatija	185,25	205,33	208,50	214,55	216,16	0,75	16,69
Airija	214,52	221,52	221,52	221,52	-	-	-
Italija	220,00	369,00	370,00	371,00	371,00	0,00	68,64
Kipras	229,07	236,66	237,16	237,16	236,66	-0,21	3,31
Vengrija	148,80	186,69	189,05	207,24	202,09	-2,48	35,82
Malta	218,00	283,33	-	-	-	-	-
Olandija	174,00	174,00	174,00	174,00	174,00	0,00	0,00
Austrija	277,56	298,85	298,86	321,30	328,15	2,13	18,23
Lenkija	132,89	214,00	216,86	218,11	-	-	-
Portugalija	188,00	240,00	245,00	245,00	245,00	0,00	30,32
Rumunija	144,25	184,70	185,48	190,66	193,34	1,41	34,04
Slovėnija	204,20	269,43	266,39	273,30	277,18	1,42	35,74
Slovakija	192,31	204,96	209,48	226,35	225,10	-0,55	17,05
Suomija	306,96	318,02	319,05	326,75	327,61	0,26	6,73
Švedija	271,76	305,32	301,73	295,22	296,47	0,42	9,09
ES vidutinė kaina	196,13	250,68	254,42	257,67	257,37	-0,12	31,22

Vidutinės didmeninės šviežių supakuotų kiaušinių (L–M kat.) kainos Europos Sąjungos valstybėse, EUR/100 kg (be PVM)

Valstybė	2021		2022			Pokytis, %	
	Data 15 sav. (04 12–18)	12 sav. (03 21–27)	13 sav. (03 28–04 03)	14 sav. (04 05–04 03)	15 sav. (04 11–17)	savaitės*	metų**
Lietuva	105,85	136,61	143,28	160,64	145,77	-9,26	37,71
Latvija	122,17	155,16	148,42	192,57	189,12	-1,79	54,80
Estija	139,30	158,92	156,80	161,69	163,69	1,24	17,51
Belgija	124,51	177,89	213,96	220,30	-	-	-
Bulgarija	100,24	152,79	162,03	174,02	166,36	-4,40	65,97
Čekija	115,08	133,48	134,75	145,36	153,01	5,26	32,96
Danija	168,08	-	-	-	-	-	-
Vokietija	113,77	187,42	195,78	199,77	-	-	-
Graikija	144,00	-	-	-	-	-	-
Ispanija	94,39	156,59	158,64	162,97	161,07	-1,17	70,64
Prancūzija	124,48	181,56	193,15	206,62	211,70	2,46	70,07
Kroatija	139,93	163,82	166,82	180,06	176,58	-1,93	26,19
Airija	143,85	143,85	143,85	143,85	-	-	-
Italija	177,38	228,97	228,97	227,38	227,38	0,00	28,19
Kipras	160,18	170,09	170,09	170,09	170,09	0,00	6,19
Vengrija	133,39	162,01	173,43	186,30	181,86	-2,39	36,33
Malta	161,06	192,62	192,62	-	-	-	-
Olandija	135,00	200,00	207,00	208,00	203,00	-2,40	50,37
Austrija	190,48	213,72	239,77	254,21	261,79	2,98	37,44
Lenkija	151,91	182,16	202,95	204,12	-	-	-
Portugalija	120,37	196,65	203,26	203,26	203,28	0,01	68,88
Rumunija	103,88	124,11	128,92	125,40	140,95	-	-
Slovėnija	155,88	166,49	164,66	186,11	174,18	-6,41	11,74
Slovakija	123,65	144,62	144,35	153,92	153,86	-0,04	24,43
Suomija	151,22	149,54	148,33	149,32	149,07	-0,17	-1,42
Švedija	194,05	160,65	164,73	165,86	193,15	16,46	-0,46
ES vidutinė kaina	132,01	179,33	187,06	191,66	193,02	0,71	46,22

* lyginant 2022 m. 15 savaitę su 14 savaitę

** lyginant 2022 m. 15 savaitę su 2021 m. 15 savaitę

- nepateikti duomenys

Šaltinis: EK

**Pieno ir pieno gaminių rinka****Žalio pieno* supirkimo kiekiai ES valstybėse, tūkst. t**

Valstybė	2021		2022		Pokytis, %	
	vasaris	gruodis	sausis	vasaris	mėnesio ¹⁾	metų ²⁾
Belgija	343,72	360,77	376,62	344,34	-8,57	0,18
Bulgarija	51,50	47,94	51,95	48,60	-6,45	-5,63
Čekija	240,49	260,04	267,00	247,39	-7,34	2,87
Danija	429,27	465,06	477,05	437,99	-8,19	2,03
Vokietija	2 498,09	2 583,05	2 672,48	...	-	-
Estija	61,40	67,50	69,50	63,90	-8,06	4,07
Airija	362,85	263,86	180,88	365,74	102,20	0,80
Graikija	53,03	54,38	55,69	...	-	-
Ispanija	582,57	616,26	630,63	...	-	-
Prancūzija	1 939,74	1 999,53	2 104,58	1 937,28	-7,95	-0,13
Kroatija	34,14	33,96	35,44	33,17	-6,41	-2,84
Italija	1 009,86	1 056,21	1 096,86	1 029,21	-6,17	1,92
Kipras	23,71	25,22	25,41	...	-	-
Latvija	57,62	64,70	66,19	60,40	-8,75	4,82
Lietuva	90,69	107,55	109,36	97,49	-10,85	7,50
Liuksemburgas	-	-
Vengrija	136,85	144,96	148,10	141,71	-4,31	3,55
Malta	3,34	3,30	3,38	3,10	-8,28	-7,19
Nyderlandai	1 081,80	1 121,50	1 155,60	1 065,44	-7,80	-1,51
Austrija	252,81	263,79	281,97	...	-	-
Lenkija	964,15	1 031,62	1 078,66	...	-	-
Portugalija	150,10	152,49	157,91	147,97	-6,29	-1,42
Rumunija	81,08	82,12	85,12	79,12	-7,05	-2,42
Slovėnija	45,73	47,67	49,13	45,88	-6,62	0,33
Slovakija	64,88	67,53	70,33	65,48	-6,90	0,92
Suomija	181,04	186,42	192,88	178,45	-7,48	-1,43
Švedija	221,32	229,55	238,20	...	-	-

Pastaba. Į Lietuvos žalio pieno supirkimo kiekį įtraukta šalies pieno perdirbimo įmonėse gauto (primelžto) žalio pieno, skirto perdirbti įmonių viduje, kiekiai bei kiekiai, supirkti tiesiogiai iš Lietuvos ir kitų ES valstybių pieno gamintojų; * – natūralaus riebumo pienas; ... – duomenų nėra.

¹⁾ lyginant 2022 m. vasario mėn. su sausio mėn.; ²⁾ lyginant 2022 m. vasario mėn. su 2021 m. vasario mėn.

Šaltiniai: ŽŪIKVC (LŽŪMPRI) ir Eurostat

Žalio pieno supirkimo kainos ES valstybėse, EUR/100 kg (be PVM)

Valstybė	2021		2022		Pokytis, %	
	vasaris	gruodis	sausis	vasaris	mėnesio ¹⁾	metų ²⁾
Belgija	32,87	45,05	45,13	45,46	0,73	38,30
Bulgarija	32,66	36,77	37,61	37,99	1,01	16,32
Čekija	33,17	38,00	39,82	40,91	2,74	23,33
Danija	34,29	42,49	43,68	46,23	5,84	34,82
Vokietija	34,66	42,25	43,03	44,25	2,84	27,67
Estija	29,92	35,78	38,67	40,30	4,22	34,69
Airija	37,20	48,46	46,03	47,49	3,17	27,66
Graikija	38,67	42,99	44,22	45,46	2,80	17,56
Ispanija	32,82	35,34	36,02	36,70	1,89	11,82
Prancūzija	36,48	39,93	40,73	41,18	1,10	12,88
Kroatija	33,75	35,23	36,14	35,96	-0,50	6,55
Italija	36,07	39,50	39,89	40,56	1,68	12,45
Kipras	58,80	58,47	58,22	58,36	0,24	-0,75
Latvija	29,64	39,71	41,72	42,67	2,28	43,96
Lietuva	31,97	42,85	44,23	45,94	3,87	43,70
Liuksemburgas	•	•	•	•	-	-
Vengrija	30,93	33,94	36,01	37,28	3,53	20,53
Malta	51,46	62,26	62,00	61,92	-0,13	20,33
Nyderlandai	35,00	43,72	45,00	45,00	0,00	28,57
Austrija	39,04	44,16	42,40	43,20	1,89	10,66
Lenkija	33,00	40,18	40,09	40,62	1,32	23,09
Portugalija	29,97	31,89	34,19	34,17	-0,06	14,01
Rumunija	32,70	35,92	40,41	39,63	-1,93	21,19
Slovėnija	31,65	35,33	35,93	36,87	2,62	16,49
Slovakija	31,96	35,47	37,18	38,10	2,47	19,21
Suomija	38,98	41,91	42,38	42,11	-0,64	8,03
Švedija	36,77	43,29	42,90	43,01	0,26	16,97
Vidutinė ES	34,97	41,24	41,81	42,59	1,87	21,79

Pastaba. Žalio pieno supirkimo kainos skelbiamos pagal 2017 m. balandžio 20 d. Europos Komisijos įgyvendinimo reglamentą (ES) 2017/1185.

¹⁾ lyginant 2022 m. vasario mėn. su sausio mėn.; ²⁾ lyginant 2022 m. vasario mėn. su 2021 m. vasario mėn.; • – konfidencialūs duomenys.

Šaltiniai: ŽŪIKVC (LŽŪMPRI) ir EK



Pasaulinės kai kurių pieno gaminių kainos*, EUR/kg

Gaminio pavadinimas		Vidutinė kaina*					pokytis, %	
		JAV						
		2021	2022					
		15 sav. (04 12–16)	12 sav. (03 21–25)	13 sav. (03 28–04 01)	14 sav. (04 04–08)	15 sav. (04 11–15)	savaitės ¹⁾	metų ²⁾
Sviestas, AA	CME	3,47	5,60	5,41	5,55	5,62	1,26	61,96
Sūris <i>Cheddar</i> , luitais		3,30	4,45	4,44	4,62	4,74	2,60	43,64
LPM, Centrinis ir Rytų regionas, FOB		2,21	3,83	3,80	3,84	3,87	0,78	75,11
NPM, Nacionalinis vid., FOB		3,21	4,53	4,50	4,56	4,59	0,66	42,99
Išrūgų milteliai, Centrinis regionas, FOB		1,15	1,49	1,42	1,30	1,30	0,00	13,04
Vakarų Europoje, eksportui, FOB								
		2021	2022					
		14–15 sav. (04 05–16)	12–13 sav. (03 21–04 01)		14–15 sav. (04 04–15)	2 savaitės ³⁾	metų ²⁾	
Sviestas, 82 %rieb.		4,11	6,77		7,18	6,06	74,70	
LPM		2,57	4,12		4,25	3,16	65,37	
NPM		3,27	5,21		5,33	2,30	63,00	
Lydytas sviestas		4,64	7,18		7,58	5,57	63,36	
Išrūgų milteliai		1,04	1,51		1,57	3,97	50,96	
Okeanijos valstybėse, eksportui, FOB								
		2021	2022					
		14–15 sav. (04 05–16)	12–13 sav. (03 21–04 01)		14–15 sav. (04 04–15)	2 savaitės ³⁾	metų ²⁾	
Sviestas, 82 %rieb.		4,86	6,32		6,34	0,32	30,45	
LPM		2,88	4,16		4,23	1,68	46,88	
NPM		3,43	4,20		4,06	-3,33	18,37	
Sūris <i>Cheddar</i>		3,69	5,60		5,82	3,93	57,72	

LPM – nugriebto pieno milteliai; NPM – nenugriebto pieno milteliai.

Šaltinis: USDA

* kainos užsienio valstybėse (EUR) pateiktos pagal atitinkamos datos ECB valiutų kursą;

¹⁾ lyginant dvi paskutiniąsias savaites;²⁾ lyginant 2022 m. ir 2021 m. atitinkamų laikotarpių duomenis;³⁾ lyginant 2022 m. 14–15 savaites su 12–13 savaitėmis.Kai kurių pieno gaminių kainos Latvijoje, Estijoje ir Lenkijoje, EUR/mat. vnt.¹⁾

Valstybė, gaminys	Mat. vnt.	2021	2022		Pokytis, %		
		kovas	sausis	vasaris	kovas	mėnesio ²⁾	metų ³⁾
Latvija							
<i>Tilsit</i> sūriai	kg	3,96	3,99	4,97	5,07	2,01	28,03
Estija							
Geriamasis pienas (2,5 %rieb., išfasuotas į plėvelės fasuotes)	l	0,38	0,46	0,49	0,49	0,00	28,95
Geriamasis pienas (2,5 %rieb., išfasuotas į tetrapako fasuotes)	l	0,48	0,55	0,58	0,58	0,00	20,83
Sviestas (80–85 %rieb., 25 kg luitais)	kg	4,00	5,79	5,69	6,04	6,15	51,00
Sviestas (80–85 %rieb., išfasuotas po 150–250 g fasuotes)	kg	4,92	5,99	6,20	6,16	-0,65	25,20
<i>Edam</i> sūriai	kg	3,02	4,07	3,81	4,08	7,09	35,10
<i>Gouda</i> sūriai	kg	3,00	4,17	4,32	4,57	5,79	52,33
Varškės sūriai (4 %rieb.)	kg	2,65	2,84	2,93	2,92	-0,34	10,19
Lenkija*							
Sviestas (82 %rieb., luitais)	kg	3,72	5,71	5,60	5,79	3,39	55,65
Sviestas (82 %rieb., fasuotas)	kg	3,88	5,79	5,71	5,90	3,33	52,06
Nenugriebto pieno milteliai	kg	2,83	4,02	4,23	4,25	0,47	50,18
Nugriebto pieno milteliai	kg	2,26	3,18	3,35	3,47	3,58	53,54
Išrūgų milteliai	kg	0,77	1,03	1,09	1,12	2,75	45,45
<i>Edam</i> sūriai	kg	3,10	4,33	4,44	4,24	-4,50	36,77
<i>Emmentaler</i> sūriai	kg	3,48	4,96	4,83	4,75	-1,66	36,49
<i>Mozzarella</i> sūriai	kg	3,26	3,83	4,07	4,11	0,98	26,07

¹⁾ gamintojų vidutinės (svertinės) kainos, be PVM;

Šaltiniai: LVAEI, EKI ir AMI

²⁾ lyginant 2022 m. kovo mėn. su vasario mėn.;³⁾ lyginant 2022 m. kovo mėn. su 2021 m. kovo mėn.

* kainos užsienio valstybėse (EUR) pateiktos pagal atitinkamos datos ECB valiutų kursą.


Žalio pieno supirkimo kainos Lietuvoje iš pieno gamintojų, EUR/t (be PVM)

Pagal gamintojų / tiekėjų grupes	2021	2022			Pokytis, %		Prognozuojama 2022 m. balandis	
	kovas	sausis	vasaris	kovas	mėnesio*	metų**		
Natūralaus riebumo pienas								
Iš ūkininkų ir šeimos ūkių	301,50	421,08	436,32	454,42	4,15	50,72		
Iš žemės ūkio bendrovių ir įmonių	356,49	479,55	499,06	513,93	2,98	44,16		
Bendra vidutinė kaina¹⁾	321,34	441,19	458,75	475,95	3,75	48,11		
Vidutinis supirkto pieno riebumas³⁾, proc.	4,35	4,37	4,35	4,39	0,92	0,92		
Vidutinis supirkto pieno baltymingumas⁴⁾, proc.	3,41	3,49	3,48	3,48	0,00	2,05		
Bazinių rodiklių pienas²⁾								
Iš ūkininkų ir šeimos ūkių	237,38	324,78	338,77	350,79	3,55	47,78		
Iš žemės ūkio bendrovių ir įmonių	274,91	363,61	379,65	388,26	2,27	41,23		
Bendra vidutinė kaina¹⁾	251,11	338,28	353,58	364,53	3,10	45,17		
Lietuvos pieno supirkėjų mokėta vidutinė pieno kaina¹⁾ šalies ir kitų ES valstybių pieno gamintojams už:	natūralaus riebumo pienu	321,93	442,31	459,37	476,16	3,66	47,91	474,55
	bazinių rodiklių pienu	251,40	339,38	354,38	364,98	2,99	45,18	379,88

Pastaba. Duomenys pateikti pagal Pieno supirkimo ir pardavimo mėnesio ataskaitą PS-2.

¹⁾ vidutinė svartinė Lietuvos pieno gamintojams mokėta kaina (be PVM);

²⁾ bazinių rodiklių pienas (riebumas – 3,4 %, baltymingumas – 3,0 %), perskaičiuotas pagal metodiką, patvirtintą Lietuvos Respublikos žemės ir miškų ūkio ministerijos 1998 m. vasario 12 d. įsakymu Nr. 67;

³⁾ ir ⁴⁾ svartinis.

* lyginant 2022 m. kovo mėn. su vasario mėn.;

** lyginant 2022 m. kovo mėn. su 2021 m. kovo mėn.

Šaltinis: ŽŪIKVC (LŽŪMPRIŠ)

Žalio pieno eksportas iš Lietuvos į kitas ES šalis

Lietuvos pieno supirkėjų supirkto žalio pieno eksportas į kitas ES šalis	Matavimo vnt.	2021	2022			Pokytis, %		
		kovas	sausis	vasaris	kovas	mėnesio ¹⁾	metų ²⁾	
Natūralaus riebumo pienas								
Vidutinė eksporto kaina ³⁾ į kitas ES šalis	EUR/t	364,41	492,77	490,52	488,06	-0,50	33,93	
Vidutinis riebumas ⁴⁾	%	4,28	4,28	4,28	4,26	-0,47	-0,47	
Vidutinis baltymingumas ⁵⁾	%	3,27	3,32	3,29	3,29	0,00	0,61	
Bendras eksportuotas kiekis į kitas ES šalis	t	3 089,25	2 671,60	2 377,59	1 966,54	-17,29	-36,34	
Iš to skaičiaus:								
į Lenkiją	kiekis	t	2 722,17	2 402,04	2 091,59	1 677,64	-19,79	-38,37
	vidutinė kaina ³⁾	EUR/t	357,40	497,70	496,17	493,28	-0,58	38,02
	vidutinis riebumas ⁴⁾	%	4,30	4,29	4,30	4,28	-0,47	-0,47
	vidutinis baltymingumas ⁵⁾	%	3,26	3,31	3,28	3,25	-0,91	-0,31
Bazinių rodiklių pienas⁶⁾								
Bendras eksportuotas kiekis į kitas ES šalis	t	3 795,85	3 318,34	2 934,11	2 419,85	-17,53	-36,25	
Vidutinė eksporto kaina ³⁾ į kitas ES šalis	EUR/t	300,00	400,00	400,00	400,00	0,00	33,33	

Pastaba. Duomenys pateikti remiantis Pieno supirkimo ir pardavimo mėnesio ataskaita PS-2.

¹⁾ lyginant 2022 m. kovo mėn. vasario mėn.;

²⁾ lyginant 2022 m. kovo mėn. su 2021 m. kovo mėn.;

³⁾ svartinė, be PVM;

⁴⁾ ir ⁵⁾ svartinis;

⁶⁾ bazinių rodiklių pienas (riebumas – 3,4 %, baltymingumas – 3,0 %), perskaičiuotas pagal metodiką, patvirtintą Lietuvos Respublikos žemės ir miškų ūkio ministerijos 1998 m. vasario 12 d. įsakymu Nr. 67.

Šaltinis: ŽŪIKVC (LŽŪMPRIŠ)



Lietuvos pieno gamintojų pateikto žalio pieno kiekis* šalies pieno supirkėjams, t

Pagal gamintojų / tiekėjų grupes	2021		2022		Pokytis, %	
	kovas	sausis	vasaris	kovas	mėnesio**	metų***
Natūralaus riebumo pienas						
Iš ūkininkų ir šeimos ūkių	63 803,93	69 849,13	61 110,60	66 934,19	9,53	4,91
Iš žemės ūkio bendrovių ir įmonių*	36 644,19	37 099,18	34 453,27	38 454,79	11,61	4,94
Bendras kiekis*	100 448,12	106 948,31	95 563,87	105 388,98	10,28	4,92
Vidutinis pieno riebumas¹⁾, proc.	4,35	4,37	4,35	4,39	0,92	0,92
Vidutinis pieno baltymingumas²⁾, proc.	3,41	3,49	3,48	3,48	0,00	2,05
Bazinių rodiklių pienas³⁾						
Iš ūkininkų ir šeimos ūkių	81 036,43	90 560,28	78 707,61	86 709,10	10,17	7,00
Iš žemės ūkio bendrovių ir įmonių*	47 535,21	48 971,43	45 338,70	50 955,25	12,39	7,19
Bendras kiekis*	128 571,64	139 531,71	124 046,30	137 664,35	10,98	7,07

Pastaba. Duomenys pateikti pagal Pieno supirkimo ir pardavimo mėnesio ataskaitą PS-2.

¹⁾ ir ²⁾ svertinis; ¹⁾ bazinių rodiklių pienas (riebumas – 3,4 %, baltymingumas – 3,0 %), perskaičiuotas pagal metodiką, patvirtintą Lietuvos Respublikos žemės ir miškų ūkio ministerijos 1998 m. vasario 12 d. įsakymu Nr. 67.

* į kiekio apskaičiavimą įtrauktas Lietuvos pieno supirkėjų supirktas žalio pieno kiekis iš šalies pieno gamintojų ir Lietuvos pieno perdirbimo įmonėse gauto (primelžto) žalio pieno kiekis, skirtas perdirbti įmonių viduje;

** lyginant 2022 m. kovo mėn. su vasario mėn.; *** lyginant 2022 m. kovo mėn. su 2021 m. kovo mėn.

Šaltinis: ŽŪIKVC (LŽŪMPRIŠ)

Žalio pieno importas į Lietuvą iš kitų ES šalių

Žalio pieno importas iš kitų ES šalių pieno supirkimo ir perdirbimo įmonių	Matavimo vnt.	2021		2022		Pokytis, %		
		kovas	sausis	vasaris	kovas	mėnesio ¹⁾	metų ²⁾	
Natūralaus riebumo pienas								
Vidutinė importo kaina ³⁾ iš kitų ES šalių	EUR/t	318,77	435,52	440,94	455,78	3,37	42,98	
Vidutinis riebumas ⁴⁾	%	3,99	4,04	4,02	4,07	1,24	2,01	
Vidutinis baltymingumas ⁵⁾	%	3,35	3,44	3,41	3,43	0,59	2,39	
Bendras importuotas kiekis iš kitų ES šalių	t	39 515,03	41 213,92	39 445,87	44 580,28	13,02	12,82	
Iš to skaičiaus:								
iš Latvijos	kiekis	t	29 005,52	30 273,78	28 714,17	31 945,14	11,25	10,13
	vidutinė kaina ³⁾	EUR/t	321,40	452,90	455,17	464,50	2,05	44,52
	vidutinis riebumas ⁴⁾	%	4,01	4,04	4,00	4,04	1,00	0,75
	vidutinis baltymingumas ⁵⁾	%	3,35	3,42	3,39	3,41	0,59	1,79
Bazinių rodiklių pienas⁶⁾								
Bendras importuotas kiekis iš kitų ES šalių	t	47 357,58	50 750,83	48 117,26	55 015,19	14,34	16,17	
Vidutinė importo kaina ³⁾ iš kitų ES šalių	EUR/t	270,00	350,00	360,00	370,00	2,78	37,04	

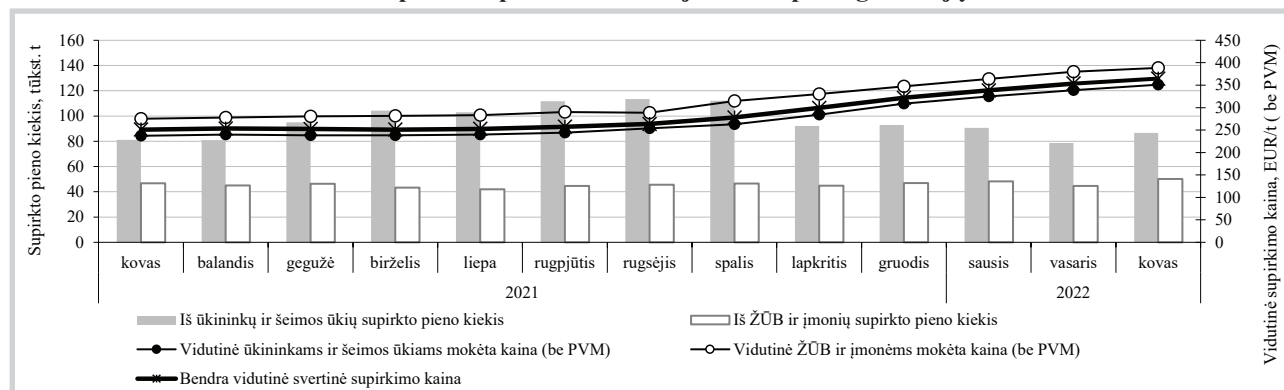
Pastaba. Duomenys pateikti pagal PS-2 Pieno supirkimo ir pardavimo mėnesio ataskaitą.

¹⁾ lyginant 2022 m. kovo mėn. su vasario mėn.; ²⁾ lyginant 2022 m. kovo mėn. su 2021 m. kovo mėn.; ³⁾ svertinė, be PVM; ⁴⁾ ir ⁵⁾ svertinis;

⁶⁾ bazinių rodiklių pienas (riebumas – 3,4 %, baltymingumas – 3,0 %), perskaičiuotas remiantis metodika, patvirtinta Lietuvos Respublikos žemės ir miškų ūkio ministerijos 1998 m. vasario 12 d. įsakymu Nr. 67.

Šaltinis: ŽŪIKVC (LŽŪMPRIŠ)

Žalio pieno* supirkimas Lietuvoje iš šalies pieno gamintojų



* Bazinių rodiklių (riebumas – 3,4 %, baltymingumas – 3,0 %).

Šaltinis: ŽŪIKVC (LŽŪMPRIŠ)



Kai kurių pieno gaminių vidutinės savaitinės kainos* (gamintojų) ES valstybėse ir Jungtinėje Karalystėje, EUR/kg (be PVM)

Gaminys	Valstybė	2021	2022					Pokytis, %	
		14 sav. (04 05–11)	11 sav. (03 14–20)	12 sav. (03 21–27)	13 sav. (03 28–04 03)	14 sav. (04 04–10)	savaitės ¹⁾	metų ²⁾	
Sviestas (82 proc. rieb.)	Lietuva	išfasuotas luitais	●	●	6,20	6,28	6,46	2,87	-
		išfasuotas į mažesnes fasuotes	4,91	6,52	6,29	7,29	●	-	-
	Latvija	išfasuotas luitais	4,43	6,73	6,38	6,33	6,86	8,37	54,85
		išfasuotas luitais (80–85 proc. rieb.)	4,10	6,35	6,51	6,57	7,02	6,85	71,22
	Vokietija	išfasuotas po 150–250 g	4,83	6,11	6,08	6,15	6,55	6,50	35,61
		išfasuotas luitais	4,05	6,84	7,03	7,30	7,10	-2,74	75,31
	Prancūzija	išfasuotas po 250 g	3,92	6,04	6,04	7,19	7,17	-0,28	82,91
		I rūšis	4,23	6,70	6,70	7,34	7,34	0,00	73,52
	Belgija	išfasuotas luitais	4,20	6,70	7,21	7,38	7,50	1,63	78,57
		firminis	4,08	6,45	6,85	7,00	7,07	1,00	73,28
	Nyderlandai	išfasuotas luitais	4,04	6,62	6,75	7,10	7,35	3,52	81,93
		išfasuotas luitais	4,54	5,85	5,90	6,04	6,26	3,64	37,89
	Slovakija	išfasuotas po 200–250 g	4,77	6,35	6,17	6,32	6,44	1,90	35,01
		išfasuotas luitais	4,41	5,71	5,60	5,70	5,60	-1,75	26,98
	Čekija	išfasuotas po 250 g	4,68	6,21	6,30	6,35	6,43	1,26	37,39
		išfasuotas luitais	3,93	5,82	6,00	6,21	6,41	3,22	63,10
	Lenkija	išfasuotas į mažesnes fasuotes	4,02	5,79	6,13	6,50	6,84	5,23	70,15
		ES vidutinė kaina	4,01	6,31	6,45	6,62	6,83	3,17	70,32
	Jungtinė Karalystė	išfasuotas luitais (kilmės šalis Anglija)	3,92	6,43	...	7,03	...	-	-
		išfasuotas į mažesnes fasuotes (kilmės šalis Anglija)	4,36	6,40	...	6,82	...	-	-
išfasuotas į mažesnes fasuotes (kilmės šalis Airija)		4,24	6,29	...	6,82	...	-	-	
Nugriebto pieno milteliai	Latvija	2,43	3,78	3,69	3,50	4,07	16,29	67,49	
		Vokietija	2,53	4,13	4,20	4,29	4,31	0,47	70,36
		Prancūzija	2,50	4,04	4,11	4,16	4,34	4,33	73,60
		Belgija	2,52	3,89	4,02	4,07	4,14	1,72	64,29
		Nyderlandai	2,53	4,01	4,11	4,20	4,24	0,95	67,59
		Čekija	2,43	3,44	3,50	3,56	3,57	0,28	46,91
		Slovakija	2,42	3,53	3,88	...	3,74	-	54,55
	Lenkija	2,40	3,48	3,56	3,69	3,76	1,90	56,67	
ES vidutinė kaina	2,47	3,92	4,00	4,07	4,15	1,97	68,02		
Jungtinė Karalystė	2,47	3,97	...	4,15	...	-	-		
Nenu- griebto pieno milteliai	Vokietija	3,25	5,13	5,30	5,40	5,43	0,56	67,08	
		Prancūzija	3,25	4,89	4,93	4,93	5,18	5,07	59,38
		Belgija	3,39	4,92	5,11	5,17	5,30	2,51	56,34
		Nyderlandai	3,26	5,05	5,16	5,16	5,19	0,58	59,20
		Čekija	2,99	3,94	4,04	4,02	4,12	2,49	37,79
	Lenkija	2,85	4,16	4,32	4,50	4,61	2,44	61,75	
ES vidutinė kaina	3,16	4,81	4,91	5,12	5,13	0,20	62,34		
Išrūgų milteliai	Vokietija	1,11	1,53	1,45	1,50	1,64	9,33	47,75	
		Nyderlandai	1,01	1,40	1,43	1,46	1,46	0,00	44,55
		Čekija	0,95	1,25	1,27	1,28	1,31	2,34	37,89
		Lenkija	0,82	1,10	1,11	1,18	1,21	2,54	47,56
	ES vidutinė kaina	0,97	1,36	1,36	1,42	1,41	-0,70	45,36	
Jungtinė Karalystė	1,07	1,53	...	1,62	...	-	-		
Sūriai	Lietuva	Gouda	3,50	4,81	4,39	4,82	●	-	-
		Tilsit	3,96	5,32	4,97	4,72	5,12	8,47	29,29
		Kietieji ilgai brandinti	4,84	5,05	5,14	5,15	5,59	8,54	15,50
	Estija	Edam	3,14	3,78	4,18	4,38	4,01	-8,45	27,71
		Gouda	...	4,57	-	-
	Latvija	Edam	4,38	6,45	6,72	7,15	7,31	2,24	66,89
		Cheddar	3,20	4,47	4,38	4,43	4,51	1,81	40,94
	Vokietija	Emmental, 45 proc. s. m.	4,65	5,13	5,13	5,13	5,13	0,00	10,32
		Parmigiano	10,35	10,50	10,50	10,55	10,55	0,00	1,93
		Grana Padano	8,53	8,48	8,58	8,68	8,73	0,58	2,34
		Provolone	6,13	6,43	6,63	6,73	6,73	0,00	9,79
		Provolone Cremona	5,90	6,15	6,20	6,25	6,25	0,00	5,93
		Gorgonzola	5,75	6,00	6,10	6,20	6,20	0,00	7,83
Italico		5,15	5,40	5,50	5,60	5,60	0,00	8,74	
Taleggio		5,60	5,83	6,00	6,10	6,10	0,00	8,93	

lentelės tęsinys 23 psl.



Gaminys	Valstybė	2021	2022				Pokytis, %	
		14 sav. (04 05–11)	11 sav. (03 14–20)	12 sav. (03 21–27)	13 sav. (03 28–04 03)	14 sav. (04 04–10)	savaitės ¹⁾	metų ²⁾
<i>Edam</i>	Slovakija	5,19	5,14	5,29	5,21	5,24	0,58	0,96
<i>Edam</i> , 40–45 proc. s. m.	Čekija	3,71	4,47	4,74	4,54	4,45	-1,98	19,95
<i>Edam</i> , 30 proc. s. m.		3,04	4,11	4,15	4,22	4,31	2,13	41,78
<i>Emmental</i> , 45–50 proc. s. m.		4,85	5,76	5,78	5,82	5,87	0,86	21,03
<i>Gouda</i> , 45–50 proc. s. m.		3,76	4,50	4,67	4,75	4,69	-1,26	24,73
<i>Edam</i>	Lenkija	3,17	4,26	4,25	4,33	4,47	3,23	41,01
<i>Gouda</i>		3,25	4,28	4,36	4,42	4,48	1,36	37,85
<i>Cheddar</i>		3,25	4,44	4,37	4,44	4,81	8,33	48,00
<i>Emmental</i>		3,44	4,77	4,85	4,79	4,86	1,46	41,28
<i>Mozzarella</i>		3,49	4,15	4,10	4,23	4,36	3,07	24,93
<i>Feta</i>		2,37	2,81	2,80	2,85	3,00	5,26	26,58
Pelėsiniai		4,61	5,04	4,97	5,20	5,22	0,38	13,23
Cheddar	ES vidutinė kaina	3,08	3,69	3,68	3,80	3,81	0,26	23,70
Edam		3,16	4,29	4,34	4,36	4,40	0,92	39,24
Gouda		3,17	4,15	4,19	4,18	4,20	0,48	32,49
Emmental		4,85	5,14	5,11	5,08	5,16	1,57	6,39
<i>Cheddar</i> (kilmės šalis Anglija)	Jungtinė Karalystė	3,54	5,05	...	5,35	...	-	-
<i>Cheddar</i> (kilmės šalis Airija)	Karalystė	3,54	5,05	...	5,35	...	-	-

* kainos užsienio valstybėse (EUR) pateiktos pagal atitinkamas datos ECB valiutų kursą;

¹⁾ lyginant 2022 m. 14 savaitę su 13 savaitę;

²⁾ lyginant 2022 m. 14 savaitę su 2021 m. 14 savaitę;

... – nėra duomenų; ● – konfidencialūs duomenys.

Lietuvos duomenys pateikti remiantis Pieno gaminių pardavimo savaitės ataskaita PS-5.

Šaltiniai: ŽŪIKVC (LŽŪMPRIŠ), EKI, AMI, LVAEI, EK, SZIF ir PPA–ATIS

Kai kurių Lietuvos įmonėse pagamintų pieno gaminių vidutinės savaitinės pardavimo kainos¹⁾, EUR/kg

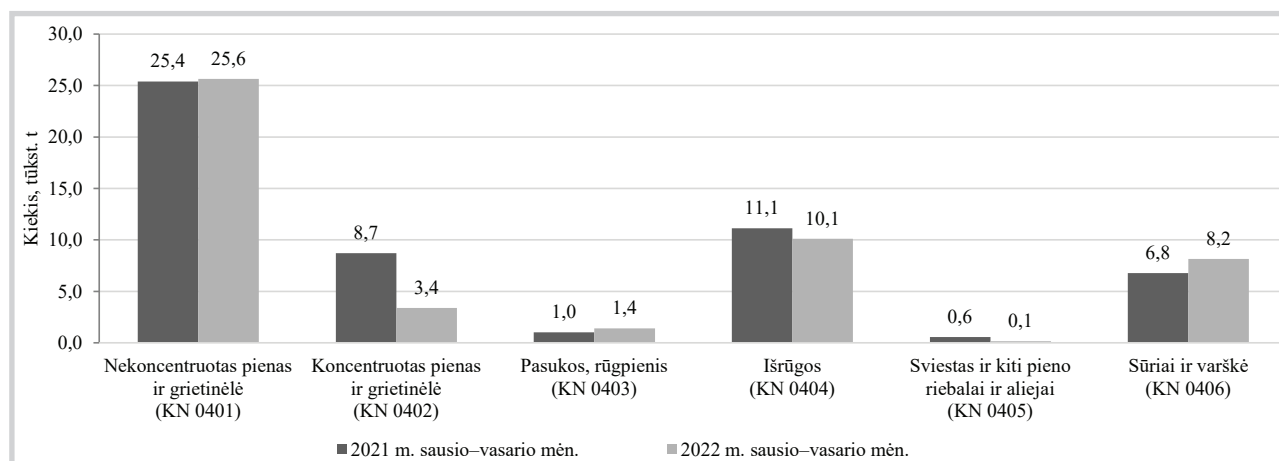
Gaminio pavadinimas	Gaminio kodas pagal Tarybos direktyvą 96/16/EB	Lietuvos rinkoje						Kitų ES valstybių ir trečiųjų šalių rinkose						
		2021		2022		pokytis, %		2021		2022		pokytis, %		
		15 sav. (04 12–18)	13 sav. (03 28–04 03)	14 sav. (04 04–10)	15 sav. (04 11–17)	savaitės ²⁾	metų ³⁾	15 sav. (04 12–18)	13 sav. (03 28–04 03)	14 sav. (04 04–10)	15 sav. (04 11–17)	savaitės ²⁾	metų ³⁾	
Sviestas, 82 proc. luitais riebumo	luitais	23111+23112	4,04	6,19	●	6,88	-	70,30	●	●	●	●	-	-
	fasuotas	23113	5,10	7,34	●	7,23	-	41,76	4,56	●	6,09	6,23	2,30	36,62
Sūriai														
<i>Gouda</i>	24231	●	●	●	●	-	-	3,40	●	●	4,73	-	39,12	
<i>Tilsit</i>	24232	4,03	5,13	5,17	5,49	6,19	36,23	●	●	5,05	●	-	-	
Kietieji ilgai brandinti	2424	7,98	7,51	9,31	9,23	-0,86	15,66	4,19	5,03	5,29	5,29	0,00	26,25	

¹⁾ svertinės, gamintojų, be PVM; ²⁾ lyginant 2022 m. 15 savaitę su 14 savaitę; ³⁾ lyginant 2022 m. 15 savaitę su 2021 m. 15 savaitę.

● – konfidencialūs duomenys.

Šaltinis: ŽŪIKVC (LŽŪMPRIŠ)

Pieno gaminių eksportas iš Lietuvos, tūkst. t



Šaltinis: Lietuvos statistikos departamentas



Bulvių, daržovių ir vaisių rinka

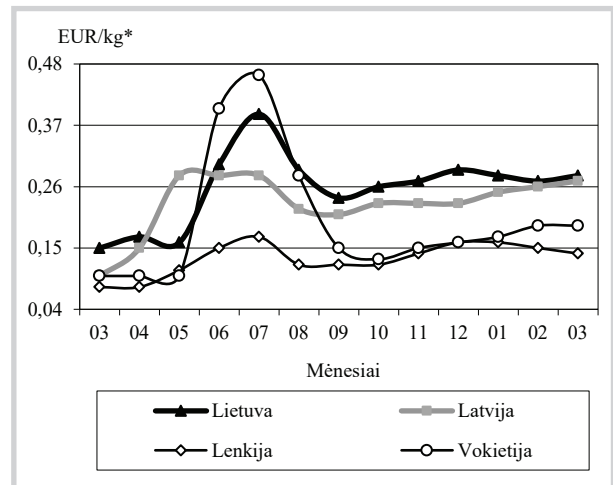
2022 m. kovo mėn. Lietuvoje bulvių ir daržovių supirkimas šviežiam vartojimui buvo mažesnis, tačiau kainos – didesnės. Bulvių, skirtų šviežias vartoti, iš Lietuvos augintojų didmeninės ir mažmeninės prekybos ir kitose įmonėse 2022 m. kovo mėn., palyginti su 2021 m. atitinkamu laikotarpiu, supirkta 27,37 proc. mažiau, t. y. 3 330,358 t. Perdirbti skirtų bulvių supirkta 8,03 proc. daugiau – 767,755 t.

Daržovių, skirtų vartoti šviežias, 2022 m. kovo mėn., palyginti su 2021 m. kovo mėn., supirkta 10,70 proc. mažiau, t. y. 4 141,975 t. Raudongūžių kopūstų supirkimas sumažėjo 4 kartus (iki 19,270 t), česnakų – 38,41 proc. (iki 3,612 t), burokėlių – 35,65 proc. (iki 219,748 t), baltagūžių kopūstų – 28,07 proc. (iki 533,208 t), svogūnų – 24,52 proc. (iki 876,569 t), morkų – 8,86 proc. (iki 1 130,736 t). Tačiau salotų supirkimas padidėjo 2,04 karto (iki 70,162 t), agurkų – 28,80 proc. (iki 1 212,527 t), svogūnų laiškų – 26,03 proc. (iki 43,010 t). Kininių kopūstų atsargų šiame užteko ilgiau, todėl jų dar buvo supirkta 10 kartų daugiau (15,329 t).

Bulvių ir lauko daržovių supirkimas 2022 m. pradžioje buvo mažesnis dėl praėjusiais metais gauto mažesnio derliaus. Pavasarį daržovių ir bulvių atsargos augintojų sandėliuose jau eina į pabaigą. Mažesnę supirkimą ir vartojimą lėmė ir labai padidėjusios bulvių ir daržovių kainos, kurias įtakojo didelis energetinių išteklių brangimas, darbo užmokesčio didėjimas.

Perdirbimo įmonėse 2022 m. kovo mėn., palyginti su 2021 m. kovo mėn., **daržovių**

Bulvių vidutinės kainos (augintojų) Lietuvoje ir kitose valstybėse 2021–2022 m.



* kainos užsienio valstybėse (EUR) pateiktos pagal atitinkamas datos ECB valiutų kursą

Šaltiniai: ŽŪIKVC (L ŽŪMPRIŠ), LVAEI, ZSRIR, AMI

supirkimas sumažėjo 6,55 proc. (iki 2 896,910 t). **Svogūnų** supirkimas sumažėjo 2,87 karto (iki 58,070 t), **baltagūžių kopūstų** – 33,79 proc. (iki 50,083 t), **morkų** – 17,54 proc. (iki 145,190 t), **burokėlių** – 1,40 proc. (iki 2 642,874 t), įvairių kitų **daržovių** – 50,57 proc. (iki 0,693 t).

Pievagrybių, skirtų vartoti šviežias, 2022 m. kovo mėn., palyginti su 2021 m. atitinkamu laikotarpiu, supirkta 9,87 proc. mažiau (211,561 t).

Augintojų ūkiuose bulvių ir daržovių kainos 2022 m. I ketvirtį, palyginti su 2021 m. I ketvirčiu, buvo didesnės: bulvių – 100,00 proc., kopūstų – 88,89 proc., burokėlių – 71,43 proc., svogūnų – 66,67 proc., morkų – 26,09 proc.

Bulvių ir daržovių vidutinės pardavimo kainos Lietuvos prekiniuose ūkiuose ir šiltnamiuose, EUR/kg (be PVM)*

Produkcija	Data	2021		2022				Pokytis, %					
		15 sav. (04 12–18)		13 sav. (03 28–04 03)		14 sav. (04 04–10)		15 sav. (04 11–17)		savaitės**		metų***	
		min.	maks.	min.	maks.	min.	maks.	min.	maks.	min.	maks.	min.	maks.
Bulvės		0,10	0,20	0,19	0,35	0,18	0,34	0,20	0,36	11,11	5,88	100,00	80,00
Morkos neplautos		0,17	0,27	0,22	0,40	0,20	0,40	0,20	0,40	0,00	0,00	17,65	48,15
Morkos plautos		0,27	0,35	0,24	0,38	0,24	0,38	0,24	0,34	0,00	-10,53	-11,11	-2,86
Morkos skustos		0,35	0,40	0,50	0,60	0,50	0,60	0,50	0,60	0,00	0,00	42,86	50,00
Baltagūžiai kopūstai		0,15	0,27	0,30	0,40	0,28	0,40	0,30	0,42	7,14	5,00	100,00	55,56
Raudongūžiai kopūstai		0,23	0,37	0,50	0,65	0,50	0,65	0,50	0,65	0,00	0,00	117,39	75,68
Burokėliai		0,10	0,18	0,18	0,30	0,16	0,30	0,18	0,32	12,50	6,67	80,00	77,78
Svogūnai		0,16	0,20	0,26	0,34	0,26	0,34	0,26	0,34	0,00	0,00	62,50	70,00
Svogūnų laiškai		2,40	5,00	3,60	6,00	3,50	6,00	3,40	6,00	-2,86	0,00	41,67	20,00
Salotos, vnt.		0,40	0,40	0,40	0,45	0,40	0,45	0,40	0,45	0,00	0,00	0,00	12,50
Prieskoninės žolelės, vnt.		0,95	1,00	0,95	1,00	0,95	1,00	0,95	1,00	0,00	0,00	0,00	0,00
Ilgavaisiai agurkai		1,50	1,60	1,40	1,45	1,40	1,45	1,55	1,60	10,71	10,34	3,33	0,00
Trumpavaisiai agurkai		1,70	1,85	2,20	2,50	2,20	2,30	1,95	2,30	-11,36	0,00	14,71	24,32
Rauginti kopūstai		0,65	0,80	0,90	1,30	0,90	1,30	0,90	1,30	0,00	0,00	38,46	62,50
Rauginti agurkai		1,00	1,40	1,60	1,80	1,60	1,80	1,60	1,80	0,00	0,00	60,00	28,57

* bulvių ir daržovių kainų skirtumą lemia kokybė, prekinis paruošimas, pateikiamos produkcijos dydžiai, kiekiai ir veislės, transporto išlaidos

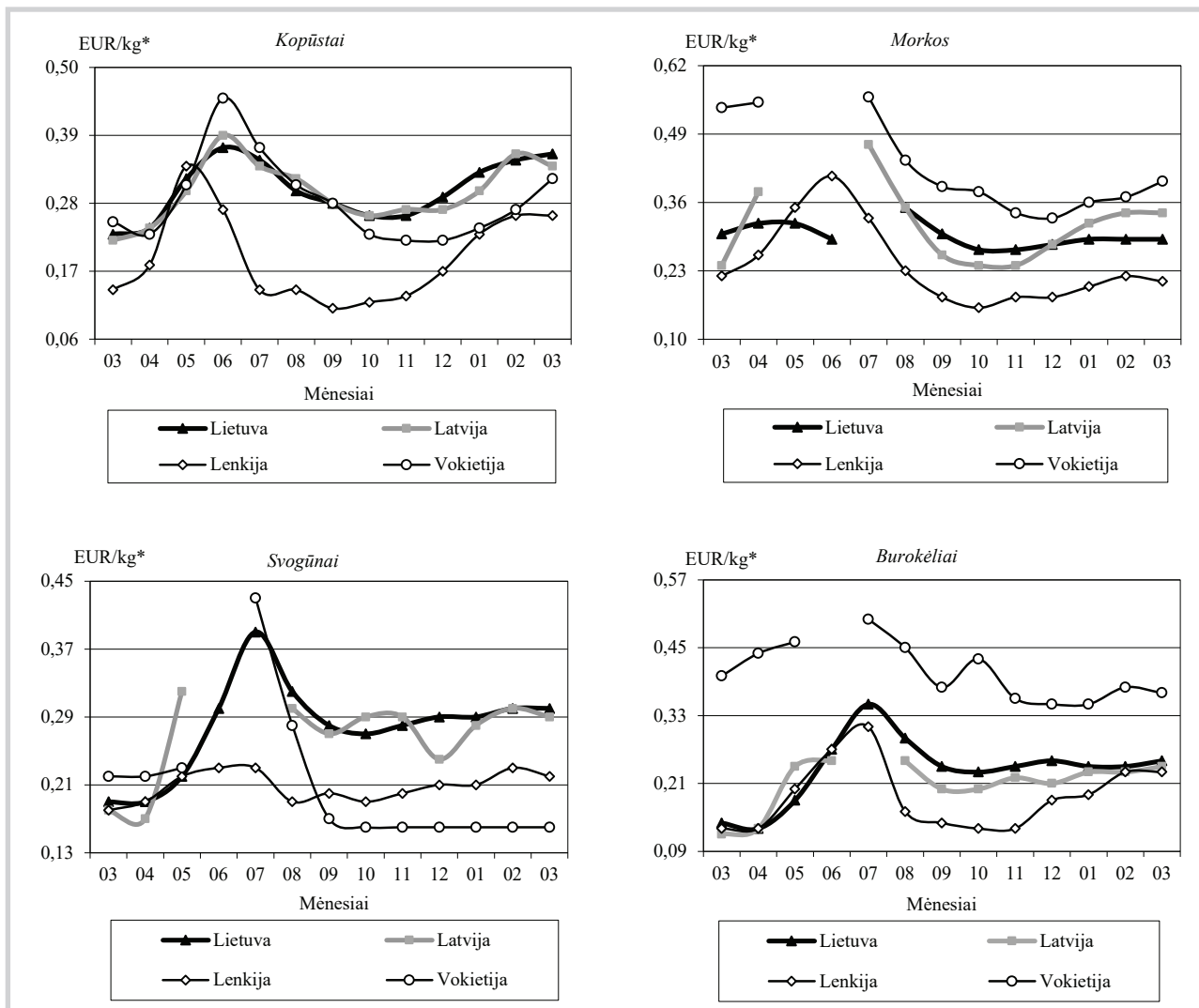
** lyginant 2022 m. 15 savaitę su 14 savaitę

*** lyginant 2022 m. 15 savaitę su 2021 m. 15 savaitę

Šaltinis: ŽŪIKVC (LŽŪMPRIŠ)



Daržovių vidutinės kainos (augintojų) Lietuvoje ir kitose valstybėse 2021–2022 m.



* kainos užsienio valstybėse (EUR) pateiktos pagal atitinkamos datos ECB valiutų kursą Šaltiniai: ŽŪIKVC (LŽŪMPRI), LVAEI, ZSRIR, AMI

Tai lėmė dėl nepalankių gamtinių sąlygų 2021 m. gautas mažesnis ir prastesnės kokybės bulvių ir daržovių derlius. Kasmet mažėjantys deklaruoti bulvių ir daržovių plotai. Dėl susiklosčiusios nepalankios geopolitinės situacijos labai brangstantys energetiniai ištekliai, trąšos, degalai. Kasmet Lietuvoje didėjantis darbo užmokestis.

Obuolių supirkimas nagrinėjamu laikotarpiu sumažėjo 2,82 karto (iki 410,246 t). Obuolių derlius Lietuvoje 2021 m. dėl nepalankių gamtinių sąlygų buvo mažas. Todėl vietinių obuolių prekybos tinklams aprūpinti užteko iki kovo mėn. vidurio.

2022 m. I ketvirtį, obuolių supirkimo kaina Lietuvoje, palyginti su 2021 m. IV ketvirčiu, padidėjo 7,27 proc. ir sudarė 0,59 EUR/kg ir buvo 37,21 proc. didesnė nei prieš metus, kai buvo gautas vidutinis obuolių derlius.

Obuolių kainos artimiausiu metu didėti neturėtų, nes obuolių pasiūla bus pakankama, kadangi kaimyninėje Lenkijoje 2021 m. obuolių derlius buvo beveik rekordinis. Obuolių atsargos kovo 1 d. Lenkijoje buvo 6,93 proc. didesnės nei prieš metus, o Europos Sąjungoje – 8,60 proc. didesnės.

Šaltinis: ŽŪIKVC (LŽŪMPRI)

Bulvių ir daržovių supirkimo iš Lietuvos augintojų perdirbimui kainos, EUR/kg (be PVM)

Produkcija	2021		2022		Pokytis, %	
	kovas	sausis	vasaris	kovas	mėnesio ¹⁾	metų ²⁾
Bulvės	0,10	0,21	0,21	0,21	0,00	110,00
Baltagūžiai kopūstai	0,19	0,20	0,26	0,30	15,38	57,89
Morkos	0,13	0,17	0,16	0,17	6,25	30,77
Burokėliai	0,13	0,12	0,14	0,14	0,00	7,69
Svogūnai	0,17	0,29	0,32	0,31	-3,13	82,35

¹⁾ lyginant 2022 m. kovo mėn. su vasario mėn.

²⁾ lyginant 2022 m. kovo mėn. su 2021 m. kovo mėn.

Šaltinis: ŽŪIKVC (LŽŪMPRI)



**Bulvių, daržovių, pievagrybių ir vaisių supirkimo iš Lietuvos augintojų
šviežiam vartojimui kainos, EUR/kg (be PVM)**

Produkcija	Mažmeninės prekybos įmonėse			Didmeninės prekybos įmonėse			Kitose įmonėse			Vidutinė kaina visose įmonėse				Vidutinės kainos (visose įmonėse) pokytis, %	
	2022			2022			2022			2021	2022			mėnesio ¹⁾	metų ²⁾
	01	02	03	01	02	03	01	02	03	03	01	02	03		
Bulvės	0,30	0,27	0,29	0,26	0,27	0,28	0,24	0,25	0,24	0,15	0,28	0,27	0,28	3,70	86,67
Baltagūžiai kopūstai	0,34	0,36	0,37	0,25	0,29	0,32	0,28	0,29	0,31	0,23	0,33	0,35	0,36	2,86	56,52
Raudongūžiai kopūstai	0,57	0,58	0,58	0,35	•	•	-	-	-	0,33	0,56	0,58	0,58	0,00	75,76
Kininiai kopūstai	-	-	-	0,79	0,78	0,80	•	•	•	0,69	0,76	0,77	0,79	2,60	14,49
Morkos	0,30	0,30	0,29	0,26	0,26	0,27	0,21	0,23	0,19	0,30	0,29	0,29	0,29	0,00	-3,33
Burokėliai	0,25	0,24	0,28	0,24	0,24	0,24	0,20	0,20	0,20	0,14	0,24	0,24	0,25	4,17	78,57
Agurkai	•	4,21	3,12	•	•	2,49	-	-	-	2,62	3,59	3,63	2,72	-25,07	3,82
Česnakai	5,03	5,07	5,04	•	•	-	•	•	-	4,48	3,42	4,85	5,04	3,92	12,50
Svogūnai	0,29	0,30	0,31	0,30	0,29	0,29	0,27	0,27	0,29	0,19	0,29	0,30	0,30	0,00	57,89
Svogūnų laiškai	5,55	5,62	5,81	4,01	4,02	4,63	-	-	•	4,57	5,36	5,42	5,69	4,98	24,51
Salotos	3,20	3,62	3,90	•	•	•	-	-	-	3,01	3,17	3,43	3,58	4,37	18,94
Baltieji pievagrybiai	1,97	1,97	1,88	1,54	1,53	1,53	-	-	•	1,88	1,90	1,89	1,82	-3,70	-3,19
Rudieji pievagrybiai	2,78	2,79	2,76	2,19	2,20	2,37	-	-	-	2,59	2,75	2,73	2,73	0,00	5,41
Obuoliai	0,58	0,61	0,71	0,50	0,52	0,54	0,65	0,38	•	0,44	0,57	0,58	0,65	12,07	47,73

¹⁾ lyginant 2022 m. kovo mėn. su vasario mėn.

Šaltinis: ŽŪIKVC (LŽŪMPRIŠ)

²⁾ lyginant 2022 m. kovo mėn. su 2021 m. kovo mėn.

• – konfidencialūs duomenys

Bulvių, daržovių ir vaisių kainos* Lenkijos didmeninės prekybos bazėse 2022 04 11–2022 04 21, EUR/kg

Data	2022 04 11		2022 04 14		2022 04 19		2022 04 21		Pokytis**, %		
	min.	maks.	min.	maks.	min.	maks.	min.	maks.	min.	maks.	
Daržovės, vaisiai											
Bulvės	0,14	0,19	0,14	0,19	0,14	0,19	0,16	0,20	14,29	5,26	
Morkos	0,24	0,30	0,24	0,30	0,24	0,30	0,22	0,28	-8,33	-6,67	
Burokėliai	0,22	0,32	0,26	0,37	0,26	0,37	0,22	0,35	-15,38	-5,41	
Svogūnai	0,17	0,24	0,17	0,24	0,17	0,24	0,17	0,24	0,00	0,00	
Raudonieji svogūnai	0,39	0,52	0,39	0,52	0,39	0,60	0,39	0,60	0,00	0,00	
Baltagūžiai kopūstai	0,26	0,34	0,26	0,34	0,26	0,32	0,32	0,43	23,08	34,38	
Raudongūžiai kopūstai	0,39	0,54	0,39	0,54	0,39	0,54	0,43	0,65	10,26	20,37	
Kininiai kopūstai	0,75	0,97	0,75	0,97	0,75	0,97	0,82	0,99	9,33	2,06	
Savojos kopūstai	0,54	0,65	0,54	0,65	0,54	0,65	0,60	0,78	11,11	20,00	
Salierai	0,32	0,39	0,32	0,39	0,32	0,39	0,35	0,43	9,38	10,26	
Šakninės petražolės	0,65	0,75	0,65	0,75	0,65	0,75	0,60	0,73	-7,69	-2,67	
Porai	0,47	0,56	0,43	0,56	0,43	0,56	0,43	0,54	0,00	-3,57	
Trumpavaisiai agurkai	1,29	1,51	1,83	2,04	1,83	2,05	1,73	1,94	-5,46	-5,37	
Pomidorai (47–57 mm)	2,37	2,59	2,26	2,48	2,16	2,37	1,94	2,16	-10,19	-8,86	
Pomidorai (57–67 mm)	2,59	2,80	2,37	2,80	2,37	2,59	2,16	2,38	-8,86	-8,11	
Gūžinės salotos***	0,43	0,54	0,43	0,54	0,43	0,54	0,43	0,60	0,00	11,11	
Garbanotos salotos***	0,54	0,75	0,54	0,75	0,54	0,75	0,54	0,76	0,00	1,33	
Desertiniai obuoliai	<i>Gala (65+ mm)</i>	0,22	0,30	0,22	0,30	0,22	0,30	0,22	0,30	0,00	0,00
	<i>Golden Delic. (70+ mm)</i>	0,19	0,22	0,19	0,22	0,22	0,26	0,22	0,26	0,00	0,00
	<i>Idared (70+ mm)</i>	0,16	0,19	0,16	0,19	0,17	0,19	0,17	0,19	0,00	0,00
	<i>Ligol (70+ mm)</i>	0,17	0,19	0,17	0,19	0,17	0,19	0,17	0,19	0,00	0,00
	<i>Šampion (70+ mm)</i>	0,17	0,19	0,17	0,19	0,17	0,19	0,17	0,19	0,00	0,00
Obuoliai perdirbimui	0,12	0,12	0,12	0,12	0,12	0,13	0,12	0,13	0,00	0,00	
Kriaušės <i>Konferencja</i>	0,75	0,97	0,75	0,97	0,75	0,97	0,76	0,97	1,33	0,00	
Kriaušės <i>Lucas</i>	0,65	0,86	0,65	0,86	0,65	0,86	0,65	0,86	0,00	0,00	

* 12–16 augintojų arba prekybininkų vidutinė kaina įvairiuose Lenkijos regionuose, parduodant dideliais kiekiais

Šaltinis: *Fresh-market*

** lyginant 2022 04 21 su 2022 04 19

*** vnt. kaina



Technikos rinka

Didėja daugelio rūšių degalų kainos. 2022 m. balandžio mėn. didmeninės degalų (išskyrus dyzelino) kainos didėjo (UAB „Naftus“, AB „ORLEN Lietuva“ ir UAB „Saurida“). Didmeninė dyzelino žemės ūkiui kaina analizuojamu laikotarpiu padidėjo 0,8 proc., šildymo kuro – 1,2 proc., automobilių dujų – 16,6 proc., benzino A-95 – 0,9 proc., o dyzelino – sumažėjo 0,2 proc. 2022 m. balandžio mėn. palyginti su 2021 m. atitinkamu laikotarpiu, didmeninė dyzelino kaina padidėjo 70,7 proc., o dyzelino žemės ūkiui – 115,4 proc.

Mažmeninės degalų kainos 2022 m. balandžio mėn. kito įvairiai (UAB „Lukoil Lietuva“, UAB „Statoil Fuel & Retail Lietuva“, UAB „Neste Lietuva“, UAB „Baltic Petroleum“, UAB „Jozita“, UAB „Kvistija“, UAB „Saurida“). Mažmeninė dyzelino kaina analizuojamu laikotarpiu sumažėjo 5,0 proc., benzino A-95 – 2,3 proc., dyzelino žemės ūkiui – nepasikeitė, o automobilių dujų – padidėjo 1,7 proc., palyginti su 2021 m. atitinkamu laikotarpiu, mažmeninė dyzelino kaina padidėjo 58,6 proc., o dyzelino žemės ūkiui – 110,2 proc.

2022 m. balandžio mėn. WTI rūšies naftos kaina Niujorko biržoje padidėjo 1,5 proc. 2022 m. balandžio pradžioje Niujorko biržoje WTI rūšies nafta buvo prekiaujama po 101,28 USD (91,24 EUR), o mėnesio pabaigoje kaina padidėjo iki 102,75 USD (94,87 EUR) už barelį.

Tarptautinės kelių transporto sąjungos duomenimis 2022 m. balandžio mėn. pabaigoje benzinai A-95 kaimyninėse šalyse buvo pigesnis: Baltarusijoje – 53,9 proc., o Lenkijoje – 15,8 proc. Estijoje benzinai A-95 analizuojamu laikotarpiu buvo 10,3 proc., o Latvijoje 8,5 proc. brangesnis negu Lietuvoje. Dyzelinas analizuojamu laikotarpiu buvo pigesnis tik Baltarusijoje (-55,3 proc.) ir Lenkijoje (-9,4 proc.).

Dyzelino ir dyzelino žemės ūkiui vidutinės kainos Lietuvoje 2021–2022 m., EUR/l

Data	Dyzelinas		Dyzelinas žemės ūkiui	
	didmeninė	mažmeninė	didmeninė	mažmeninė
2021 16 sav. (04 19–25)	0,994	1,076	0,617	0,684
2022 13 sav. (03 28–04 03)	1,700	1,796	1,319	1,418
2022 14 sav. (04 04–10)	1,660	1,768	1,279	1,422
2022 15 sav. (04 11–17)	1,618	1,712	1,240	1,403
2022 16 sav. (04 18–24)	1,697	1,707	1,329	1,418
Laikotarpio pokytis*, %	-0,20	-5,00	0,80	0,00
Metų pokytis**, %	70,7	58,6	115,4	110,2

* lyginant 2022 m. 16 savaitę su 13 savaitę.; ** lyginant 2022 m. 16 savaitę su 2021 m. 16 savaitę. Šaltinis: ŽŪIKVC (LŽŪMPRIS)

Latvijoje analizuojamu laikotarpiu dyzelinas buvo 7,1 proc., o Estijoje 5,3 proc. brangesnis negu Lietuvoje.

Šaltiniai: ŽŪIKVC (Traktorių registras) ir Tarptautinė kelių transporto sąjunga

Degalų kainos ES ir kitų šalių rinkose 20221 m. balandžio mėn., EUR/l

Šalis	Benzinas A-95			Dyzelinas		
	13 savaitė	16 savaitė	pokytis, %	13 savaitė	16 savaitė	pokytis, %
Airija	1,84	1,83	-0,5	1,89	1,91	1,1
Albanija	1,79	1,72	-3,9	2,01	1,85	-8,0
Andora	1,60	1,55	-3,1	1,59	1,54	-3,1
Argentina	0,91	0,93	2,2	0,87	0,88	1,1
Armėnija	0,97	0,97	0,0	0,91	0,91	0,0
Austrija	1,76	1,69	-4,0	1,90	1,80	-5,3
Baltarusija	0,73	0,76	4,1	0,73	0,76	4,1
Belgija	1,84	1,81	-1,6	1,97	2,03	3,0
Bosnija-Hercegovina	1,52	1,54	1,3	1,64	1,63	-0,6
Brazilija	1,36	1,43	5,1	1,26	1,33	5,6
Bulgarija	1,48	1,49	0,7	1,52	1,56	2,6
Čekija	1,80	1,73	-3,9	1,89	1,81	-4,2
Čilė	1,25	1,27	1,6	1,00	1,02	2,0
Danija	2,02	2,00	-1,0	1,92	1,96	2,1
Didžioji Britanija	1,92	1,95	1,6	2,09	2,12	1,4
Estija	1,89	1,82	-3,7	1,87	1,79	-4,3
Graikija	2,10	2,09	-0,5	2,03	1,83	-9,9
Gruzija	1,15	1,16	0,9	1,25	1,27	1,6
Ispanija	1,82	1,82	0,0	1,86	1,85	-0,5
Italija	1,85	1,76	-4,9	1,82	1,76	-3,3
Japonija	1,29	1,25	-3,1	1,14	1,11	-2,6
JAV	1,01	0,99	-2,0	1,23	1,24	0,8
Juodkalnija	1,74	1,70	-2,3	1,74	1,72	-1,1
Kazachstanas	0,40	0,40	0,0	0,46	0,46	0,0
Kosovas	1,50	1,50	0,0	1,00	1,00	0,0
Kroatija	1,58	1,60	1,3	1,80	1,73	-3,9
Latvija	1,82	1,79	-1,6	1,83	1,82	-0,5
Lenkija	1,43	1,39	-2,8	1,65	1,54	-6,7
Lietuva	1,68	1,65	-1,8	1,77	1,70	-4,0
Liuksemburgas	1,75	1,70	-2,9	1,77	1,76	-0,6
Makedonija	1,33	1,32	-0,8	1,40	1,34	-4,3
Meksika	1,05	1,08	2,9	1,03	1,06	2,9
Moldova	1,33	1,31	-1,5	1,32	1,29	-2,3
Norvegija	2,20	2,24	1,8	2,23	2,23	0,0
Nyderlandai	2,46	2,22	-9,8	2,29	2,11	-7,9
Peru	1,32	1,34	1,5	1,07	1,01	-5,6
Portugalija	2,07	2,01	-2,9	2,08	1,96	-5,8
Prancūzija	1,99	1,84	-7,5	2,11	1,90	-10,0
Rumunija	1,53	1,56	2,0	1,61	1,72	6,8
Rusija	-	-	-	-	-	-
Serbija	1,50	1,48	-1,3	1,68	1,67	-0,6
Slovakija	1,72	1,69	-1,7	1,69	1,68	-0,6
Slovėnija	1,50	1,50	0,0	1,54	1,54	0,0
Suomija	2,18	2,20	0,9	2,31	2,22	-3,9
Švedija	2,03	2,04	0,5	2,36	2,46	4,2
Šveicarija	2,05	2,01	-2,0	2,18	2,16	-0,9
Turkija	1,22	1,20	-1,6	1,30	1,39	6,9
Ukraina	1,03	1,04	1,0	1,13	1,15	1,8
Urugvajus	1,62	1,69	4,3	1,17	1,28	9,4
Vengrija	1,30	1,29	-0,8	1,30	1,29	-0,8
Vokietija	2,03	1,98	-2,5	2,13	2,04	-4,2

* lyginant 2022 m. 16 savaitę su 2022 m. 13 savaitę

Šaltinis: Tarptautinė kelių transporto sąjunga



Maisto produktų mažmeninė rinka

Žemės ūkio ir maisto produktų vidutinės kainos Lietuvos kaimo vietovių parduotuvėse
2021–2022 m. balandžio mėn. pradžioje, EUR/mat. vnt.

Produktas	Matavimo vienetas	2021	2022		Pokytis, %			
		balandis	kovas	balandis	mėnesio*	metų**		
Geriamasis pienas, pasterizuotas	2,5 % riebumo	tetrapake	1 l	-	1,21	1,34	10,74	-
		plastikiniame maišelyje	1 l	-	0,98	1,18	20,41	-
	3,5 % riebumo	tetrapake	1 l	-	1,25	1,48	18,40	-
Geriamasis pienas, apdorotas UAT	2–2,5 % riebumo	tetrapake	1 l	-	1,28	1,34	4,69	-
	3–3,5 % riebumo	tetrapake	1 l	-	1,19	1,22	2,52	-
Kefyras	2,5 % riebumo	tetrapake	1 kg	-	1,36	1,45	6,62	-
		plastikiniame maišelyje	1 kg	-	0,99	1,05	6,06	-
Grietinė	30 % riebumo	350–450 g pakuotėje	1 kg	-	4,96	5,27	6,25	-
Varškės sūris	22 % riebumo		1 kg	-	8,25	9,06	9,82	-
	13–15 % riebumo		1 kg	-	6,65	6,66	0,15	-
Sviestas	82 % riebumo		1 kg	-	11,99	12,43	3,67	-
Tepusis riebalų mišinys	ne daugiau kaip 15 % augalinių riebalų	170–200 g pakuotėje	1 kg	-	9,18	9,90	7,84	-
Varškė	9 % riebumo	180–200 g pakuotėje	1 kg	-	5,28	5,62	6,44	-
	liesa		1 kg	-	4,62	5,40	16,88	-
Fermentiniai sūriai	<i>Gouda</i>		1 kg	-	8,92	9,89	10,87	-
	Kietieji		1 kg	-	14,43	15,85	9,84	-
	<i>Tilsit</i>		1 kg	-	9,18	10,08	9,80	-
Kiauliena	kumpis be kaulo		1 kg	-	3,71	4,65	25,34	-
	šoninė be kaulo		1 kg	-	3,91	5,15	31,71	-
	smulkinta		1 kg	-	3,37	4,09	21,36	-
Vištiena	ketvirčiai		1 kg	-	2,44	2,54	4,10	-
	broileris		1 kg	-	2,88	3,18	10,42	-
Vištų kiaušiniai	L kategorijos		10 vnt.	-	1,41	1,61	14,18	-
	M kategorijos		10 vnt.	-	1,23	1,47	19,51	-
Silkės	neišdarinėtos, su galvomis, sūdytos		1 kg	-	3,65	3,84	5,21	-
Jūrinės lydekos	užšaldytos, be galvų		1 kg	-	4,89	5,21	6,54	-
Kvietiniai miltai	ekstra rūšies	0,9–1 kg pakuotėje	1 kg	-	1,15	1,24	7,83	-
	(405 B–F)	1,75–2,2 kg pakuotėje	1 kg	-	1,02	1,05	2,94	-
	aukščiausios rūšies	0,9–1 kg pakuotėje	1 kg	-	1,03	1,09	5,83	-
	(550 B–F)	1,75–2,2 kg pakuotėje	1 kg	-	0,80	0,87	8,75	-
Duona	tamsi		1 kg	-	1,65	1,69	2,42	-
	šviesi		1 kg	-	1,75	1,81	3,43	-
	batonas		1 kg	-	2,00	1,97	-1,50	-
Ryžiai	plikyti		1 kg	-	1,89	1,87	-1,06	-
Grikių kruopos			1 kg	-	2,56	3,10	21,09	-
Manų kruopos			1 kg	-	0,88	0,97	10,23	-
Makaronai			1 kg	-	1,56	1,64	5,13	-
Cukrus			1 kg	-	0,86	0,89	3,49	-
Bulvės	lietuviškos, seno derliaus, neplautos, visų klasių		1 kg	-	0,64	0,65	1,56	-
	importuotos, naujo derliaus, neplautos, visų klasių		1 kg	-	1,01	1,04	2,97	-
Morkos	lietuviškos, seno derliaus, plautos, visų klasių		1 kg	-	0,65	0,64	-1,54	-
	importuotos, seno derliaus, plautos, visų klasių		1 kg	-	0,58	0,55	-5,17	-
Baltagūžiai kopūstai	lietuviški, seno derliaus, visų klasių		1 kg	-	0,65	0,66	1,54	-
	importuoti, seno derliaus, visų klasių		1 kg	-	0,64	0,66	3,13	-
	importuoti, naujo derliaus, visų klasių		1 kg	-	1,69	1,75	3,55	-
	rauginti		1 kg	-	2,15	2,16	0,47	-
Agurkai	trumpavaisiai	importuoti, visų klasių	1 kg	-	4,64	3,39	-26,94	-
	ilgavaisiai	importuoti, visų klasių	1 kg	-	3,30	3,19	-3,33	-
Pomidorai	importuoti, visų klasių		1 kg	-	2,57	3,36	30,74	-
Svogūnai	lietuviški, geltonieji, visų klasių		1 kg	-	0,68	0,68	0,00	-
	importuoti, geltonieji, visų klasių		1 kg	-	0,57	0,62	8,77	-
Česnakai	importuoti, visų klasių		1 kg	-	4,28	4,25	-0,70	-
Obuoliai	importuoti, visų klasių		1 kg	-	0,83	0,74	-10,84	-
Geriamasis vanduo	negazuotas, be priedų		1 l	-	0,47	0,48	2,13	-
Aliejus	rapsų		1 l	-	3,22	3,58	11,18	-
	saulėgrąžų		1 l	-	3,10	3,40	9,68	-
Medus	natūralus, stikliniame indelyje		1 kg	-	6,04	6,44	6,62	-
Druska	be priedų		1 kg	-	0,48	0,90	87,50	-
	joduota		1 kg	-	0,55	0,74	34,55	-

lentelės tęsinys 29 psl.



28 psl. lentelės tęsinys

* lyginant 2022 m. balandžio mėn. su kovo mėn.

** Lietuvoje paskelbtus karantiną dėl COVID-19 rizikos, kainų registravimas parduotuvėse 2021 m. balandžio mėn. nebuvo organizuojamas.

Maisto produktų aprašas: geriamasis pienas – be priedų (kvapniųjų medžiagų, Ca, vitaminų ir pan.); grietinė – be augalinių riebalų, polistireno indelyje; varškės sūris – be priedų (kmyņu, džiovintų vaisių ir kt.), supakuotas; sviestas – be augalinių riebalų, laminuotame arba pergamentiniame popieriuje; tepusis riebalų mišinys – laminuotame arba pergamentiniame popieriuje; varškė – be priedų (džiovintų vaisių, sintetinių ir natūraliųjų kvapiųjų medžiagų, dažiklių), 180–200 g laminuotame popieriuje arba plastikiniame maišelyje; fermentiniai sūriai – nesupakuoti riekelėmis, supakuoti arba nesupakuoti; kiaušiena – šviežia, atšaldyta, supakuota arba nesupakuota; vištienos ketvirčiai – užšaldyti, supakuoti; broileris – viščiukas arba viščiukas broileris, užšaldytas, supakuotas; vištų kiaušiniai – 10 vnt., rudi, popierinėse arba plastikinėse pakuotėse; silkės – nesupakuotos; jūrinės lydekos, menkės filė – supakuotos; kvietiniai miltai – popierinėje pakuotėje; duona, batonas – be specialiųjų priedų (džiovintų vaisių, riešutų ir kt.), popierinėje arba plastikinėje pakuotėje; ryžiai – plikyti, be specialiųjų priedų, popierinėje arba plastikinėje pakuotėje; grikių kruopos – neskaldytos, popierinėje arba plastikinėje pakuotėje; manų kruopos – popierinėje arba plastikinėje pakuotėje; makaronai – spagečiai, plonieji ir kiti (forminiai), plastikinėje pakuotėje; cukrus – popierinėje arba plastikinėje pakuotėje; daržovės – nesupakuotos; rauginti kopūstai – supakuoti; obuoliai – bet kokios veislės, supakuoti arba nesupakuoti; geriamas vanduo – 1,5 l plastikiniame butelyje; aliejus – maistinis, plastikiniame butelyje; druska – plastikinėje ar popierinėje pakuotėje.

Pastabos: kainos kaimo vietovių parduotuvėse registruojamos einamojo mėnesio pirmąjį ir antrąjį savaitgalį (šeštadienį); kainų kaimo vietovių parduotuvėse registravimui nenaudojamos akcjinės kainų vertės.

Šaltinis: ŽŪIKVC (LŽŪMPRIŠ)

Žemės ūkio ir maisto produktų vidutinės kainos Lietuvos turgavietėse 2021–2022 m. balandžio mėn. pradžioje, EUR/mat. vnt.

Produktas	Matavimo vienetas	2021	2022		Pokytis, %		
		balandis	kovas	balandis	mėnesio*	metų**	
Geriamasis pienas	natūralaus riebumo šviežias karvių pienas	1 l	-	0,72	0,78	8,33	-
Grietinė	natūralaus riebumo	1 l	-	4,89	5,02	2,66	-
Sviestas	be augalinės kilmės riebalų	1 kg	-	9,94	10,17	2,31	-
Varškė	natūralaus riebumo	1 kg	-	3,16	3,31	4,75	-
Varškės sūris	natūralaus riebumo	1 kg	-	4,72	4,71	-0,21	-
Kiauliena	rūkyti lašiniai	1 kg	-	6,48	6,94	7,10	-
	švieži lašiniai	1 kg	-	2,98	3,64	22,15	-
	kumpis be kaulo	1 kg	-	4,24	4,50	6,13	-
	sprandinė be kaulo	1 kg	-	5,41	6,08	12,38	-
Jautiena	nugarinė be kaulo	1 kg	-	5,49	5,86	6,74	-
	kumpis be kaulo	1 kg	-	9,18	9,27	0,98	-
Vištiena	nugarinė be kaulo	1 kg	-	11,00	11,45	4,09	-
	išdarinėta, nepadalinta į gabalus	1 kg	-	4,74	5,35	12,87	-
Kalakutiena	krūtinėlės	1 kg	-	7,59	7,96	4,87	-
Vištų kiaušiniai	neženklinti, neregistruotų vištų augintojų	10 vnt.	-	2,12	2,16	1,89	-
Sūdytos silkės	neišdarinėtos, su galvomis	1 kg	-	3,69	3,81	3,25	-
Silkių filė	su oda, sūryme	1 kg	-	5,64	5,94	5,32	-
Jūrinės lydekos	užšaldytos, be galvų	1 kg	-	4,14	4,34	4,83	-
Karpiai	paskersti	1 kg	-	6,10	5,97	-2,13	-
Karosai	atšaldyti, išdarinėti, su galvomis	1 kg	-	-	2,87	-	-
Karšiai	atšaldyti, išdarinėti, su galvomis	1 kg	-	3,25	3,16	-2,77	-
Sterkai	atšaldyti, išdarinėti, su galvomis	1 kg	-	8,99	9,00	0,11	-
Stintos	atšaldytos, neišdarinėtos, su galvomis	1 kg	-	7,30	6,17	-15,48	-
Medus	natūralus	1 kg	-	5,67	5,55	-2,12	-
Bulvės	lietuviškos, seno derliaus, vidutinio dydžio	1 kg	-	0,69	0,69	0,00	-
Burokėliai	lietuviški	1 kg	-	0,73	0,74	1,37	-
Morkos	lietuviškos, seno derliaus, neplautos	1 kg	-	0,89	0,85	-4,49	-
Baltagūžiai kopūstai	lietuviški, seno derliaus	1 kg	-	0,76	0,78	2,63	-
	importuoti, naujo derliaus	1 kg	-	-	2,21	-	-
Žiediniai kopūstai	rauginti	1 kg	-	1,91	1,91	0,00	-
	importuoti	1 kg	-	2,75	2,50	-9,09	-
Agurkai	trumpavaisiai, lietuviški	1 kg	-	5,93	3,71	-37,44	-
	trumpavaisiai, importuoti	1 kg	-	4,62	3,52	-23,81	-
	ilgavaisiai, importuoti	1 kg	-	2,92	2,75	-5,82	-
Pomidorai	importuoti, vidutinio dydžio	1 kg	-	2,96	3,83	29,39	-
Svogūnai	lietuviški, vidutinio dydžio	1 kg	-	0,86	0,83	-3,49	-
Česnakai	lietuviški, vidutinio dydžio	1 kg	-	4,99	5,22	4,61	-
Obuoliai	lietuviški, vidutinio dydžio	1 kg	-	1,00	0,96	-4,00	-
	importuoti, vidutinio dydžio	1 kg	-	0,93	1,04	11,83	-

* lyginant 2022 m. balandžio mėn. su kovo mėn.

** Lietuvoje paskelbtus karantiną dėl COVID-19 rizikos, kainų registravimas turgavietėse 2021 m. balandžio mėn. nebuvo organizuojamas.

Maisto produktų aprašas: geriamasis pienas – pilstomas arba plastikiniame butelyje; grietinė – supakuota arba nesupakuota; sviestas – supakuotas arba nesupakuotas; varškė, varškės sūris – supakuota arba nesupakuota; švieži, rūkyti lašiniai – kiaulienos, sveriami, nesupakuoti; kiaušiena – šviežia, atšaldyta, sveriami, nesupakuota; jautiena – šviežia, atšaldyta, sveriami, nesupakuota; veršiena – šviežia, atšaldyta, sveriami, nesupakuota; vištiena, antiena – šviežia, nesupakuota; kalakutienos krūtinėlė – šviežia, nesupakuota; kiaušiniai – rudi, neženklinti, neregistruotų vištų augintojų; sūdytos silkės, silkės filė – nesupakuota; jūrinės lydekos, menkės filė, atlantinės lašišos, karosai, karšiai, karpiai, menkės, sterka, strimėlės, stintos – nesupakuoti; medus – plastikiniame arba stikliniame indelyje; bulvės, morkos, burokėliai, baltagūžiai ir žiediniai kopūstai, trumpavaisiai ir ilgavaisiai agurkai, pomidorai, svogūnai, česnakai – nesupakuota; obuoliai – bet kokios veislės, nesupakuoti.

Pastabos: kainos turgavietėse registruojamos einamojo mėnesio pirmąjį ir antrąjį savaitgalį (šeštadienį); turgavietėje registruojama pirminė, pardavėjo prašoma kaina (be nuolaidų).

Šaltinis: ŽŪIKVC (LŽŪMPRIŠ)



**Žemės ūkio ir maisto produktų vidutinės kainos Lietuvos mobiliose turgavietėse
2021–2022 m. balandžio mėn. pradžioje, EUR/mat. vnt.**

Produktas	Matavimo vienetas	2021	2022		Pokytis, %		
		balandis	kovas	balandis	mėnesio*	metų**	
Geriamasis pienas	karvių, natūralaus riebumo, šviežias	1 l	-	0,88	0,92	4,55	-
Grietinė	natūralaus riebumo	1 l	-	4,68	5,10	8,97	-
Sviestas	be augalinės kilmės riebalų	1 kg	-	10,60	10,80	1,89	-
Varškė	natūralaus riebumo	1 kg	-	4,48	4,50	0,45	-
Varškės sūris	karvių pieno, natūralaus riebumo	1 kg	-	4,84	4,88	0,83	-
Kiauliena	rūkyti lašiniai	1 kg	-	7,23	7,57	4,70	-
Vištiena	išdarinėta, nepadalinta į gabalus	1 kg	-	5,27	6,07	15,18	-
Vištų kiaušiniai	neženklinti, neregistruotų vištų augintojų	10 vnt.	-	2,38	2,29	-3,78	-
Medus	natūralus	1 kg	-	5,85	5,66	-3,25	-
Duona	tamsi, be priedų	1 kg	-	3,65	3,93	7,67	-
	šviesi, be priedų	1 kg	-	3,66	4,10	12,02	-
Bulvės	seno derliaus	1 kg	-	0,76	0,75	-1,32	-
Morkos	neplautos, seno derliaus	1 kg	-	1,12	1,13	0,89	-
Kopūstai	baltagūžiai, seno derliaus	1 kg	-	0,99	0,87	-12,12	-
	baltagūžiai, rauginti	1 kg	-	2,05	1,98	-3,41	-
Agurkai	trumpavaisiai	1 kg	-	7,00	5,30	-24,29	-
Burokėliai	vidutinio dydžio	1 kg	-	0,90	1,06	17,78	-
Svogūnai	vidutinio dydžio	1 kg	-	1,10	1,02	-7,27	-
Česnakai		1 kg	-	5,71	5,90	3,33	-
Obuoliai		1 kg	-	1,20	1,19	-0,83	-

* lyginant 2022 m. balandžio mėn. su kovo mėn.

** Lietuvoje paskelbtus karantiną dėl COVID-19 rizikos, kainų registravimas turgavietėse 2021 m. balandžio mėn. nebuvo organizuojamas.

Maisto produktų aprašas: geriamasis pienas – pilstomas arba plastikiniame butelyje; grietinė – supakuota arba nesupakuota; sviestas – supakuotas arba nesupakuotas; varškė, varškės sūris – supakuota arba nesupakuota; rūkyti lašiniai – kiaulienos, sveriami, nesupakuoti; kiauliena – šviežia, atšaldyta, sveriami, nesupakuota; vištiena, antiena, triušiena – šviežia, atšaldyta, nesupakuota; kalakutienos krūtinėlė – šviežia, atšaldyta, nesupakuota; medus – plastikiniame arba stikliniame indelyje; duona – sveriami, nesupakuota; bulvės, morkos, baltagūžiai kopūstai, agurkai, pomidorai, svogūnai, česnakai – nesupakuoti; obuoliai – bet kokios veislės, nesupakuoti.

Pastabos: kainos turgavietėse registruojamos einamojo mėnesio pirmąjį ir antrąjį savaitgalį (šeštadienį); turgavietėje registruojama pirminė, pardavėjo prašoma kaina (be nuolaidų).

Šaltinis: ŽŪIKVC (LŽŪMPRIŠ)

**Ūkinių gyvūnų ir javų vidutinės kainos Lietuvos turgavietėse
2021–2022 m. balandžio mėn. pradžioje, EUR/mat. vnt.**

Produktas	Matavimo vienetas	2021	2022		Pokytis %			
		balandis	kovas	balandis	mėnesio*	metų**		
Galvijai	priauglis iki 8 mėn. (imtinai)	1 vnt.	167,07	202,08	155,95	-22,83	-6,66	
	telyčios nuo 8 mėn. iki apsiveršavimo	1 vnt.	673,33	636,67	813,89	27,84	20,88	
	karvės nuo 8 mėn. bent kartą apsiveršavusios	1 vnt.	810,48	1 087,50	938,89	-13,67	15,84	
Paršeliai	iki 3 mėn.	1 vnt.	108,33	84,83	99,33	17,09	-8,31	
Kiaulės	3–8 mėn.	1 vnt.	-	245,00	228,50	-6,73	-	
	nuo 8 mėn.	1 vnt.	427,19	417,00	439,06	5,29	2,78	
Ožiai		1 vnt.	60,00	73,67	77,22	4,82	28,70	
Ožkos	ožkingos, ožkavedės	1 vnt.	67,50	66,81	108,33	62,15	60,49	
	oškų priauglis, 2–18 mėn.	1 vnt.	28,69	57,50	44,64	-22,37	55,59	
Avinai		1 vnt.	171,19	197,38	210,83	6,81	23,16	
Avys	ėringos, ėriavedės	1 vnt.	89,72	137,00	138,10	0,80	53,92	
Ėriukai	avių priauglis, 2–18 mėn.	1 vnt.	61,53	82,17	89,29	8,66	45,12	
Triušiai (mėsiniai)	1–2 mėn.	1 vnt.	9,64	9,54	10,81	13,31	12,14	
	3–4 mėn.	1 vnt.	18,91	20,13	21,43	6,46	13,33	
Vištos ir gaidžiai	nuo 3 mėn.	1 vnt.	6,76	7,23	8,30	14,80	22,78	
Kviečiai	maistiniai arba pašariniai	40–50 kg	50 kg	-	15,88	19,63	23,61	-
Miežiai	maišuose		50 kg	-	13,64	19,84	45,45	-
Avižos			50 kg	-	11,40	15,75	38,16	-

* lyginant 2022 m. balandžio mėn. su kovo mėn.

** Lietuvoje paskelbtus karantiną dėl COVID-19 rizikos, kainų registravimas turgavietėse 2021 m. balandžio mėn. nebuvo organizuojamas.

Pastabos: kainos registruojamos einamojo mėnesio pirmąjį ir antrąjį savaitgalį (šeštadienį). Turgavietėje registruojama pirminė, pardavėjo prašoma kaina (be nuolaidų).

Šaltinis: ŽŪIKVC (LŽŪMPRIŠ)



**Pieno produktų vidutinės mažmeninės kainos Lietuvos didžiųjų prekybos tinklų (DPT) parduotuvėse*
2021–2022 m. 16 sav. (2021 04 21–2022 04 22)**

Produktas					Matavim- mo vnt.	Vidutinė svertinė kaina, EUR/mat. vnt.				Pokytis, %			
							2021		2022		savaitės savaitės **	mėnesio mėnesio ***	metų metų ****
							16 sav.	12 sav.	15 sav.	16 sav.			
Geriamasis pienas	pasterizuotas, be priedų (kvapiųjų medžiagų, Ca, vitaminų ir pan.), 0,9– 1 l pakuotėje	2,5 % riebumo	tetrapake		1 l	be akcijų	0,89	1,30	1,32	1,32	0,00	1,54	48,31
				<i>DPT privačių prekės ženklų</i>	1 l	be akcijų	0,78	0,96	0,98	0,99	1,02	3,13	26,92
			akcinė	-	-	-	0,85	-	-	-			
		plastikiniame maišelyje		1 l	be akcijų	0,88	1,10	1,10	1,10	0,00	0,00	25,00	
			<i>DPT privačių prekės ženklų</i>	1 l	be akcijų	0,41	0,59	0,59	0,59	0,00	0,00	43,90	
			akcinė	-	-	-	-	-	-	-			
	3,5 % riebumo	tetrapake		1 l	be akcijų	0,99	1,38	1,45	1,46	0,69	5,80	47,47	
			<i>DPT privačių prekės ženklų</i>	1 l	be akcijų	0,83	0,97	0,99	0,99	0,00	2,06	19,28	
			akcinė	-	-	-	0,89	-	-	-			
		plastikiniame maišelyje		1 l	be akcijų	0,99	1,23	1,29	1,29	0,00	4,88	30,30	
			<i>DPT privačių prekės ženklų</i>	1 l	be akcijų	0,59	0,89	0,98	0,98	0,00	10,11	66,10	
			akcinė	0,79	-	-	-	-	-	-			
Kefyras	2,5 % riebumo, 0,9–1 kg pakuotėje	plastikiniame maišelyje		1 kg	be akcijų	0,92	1,25	1,32	1,32	0,00	5,60	43,48	
			<i>DPT privačių prekės ženklų</i>	1 kg	be akcijų	0,60	0,66	0,69	0,71	2,90	7,58	18,33	
			akcinė	-	-	-	-	-	-	-			
		tetrapake		1 kg	be akcijų	1,06	1,41	1,49	1,49	0,00	5,67	40,57	
			<i>DPT privačių prekės ženklų</i>	1 kg	be akcijų	0,83	1,05	1,09	1,09	0,00	3,81	31,33	
			akcinė	0,94	1,32	1,10	1,34	21,82	1,52	42,55			
Grietinė	30 % riebumo	330–500 g polistireno indelyje		1 kg	be akcijų	4,36	5,09	5,60	5,55	-0,89	9,04	27,29	
			<i>DPT privačių prekės ženklų</i>	1 kg	be akcijų	2,73	3,84	4,23	4,26	0,71	10,94	56,04	
			akcinė	3,35	3,59	-	4,33	-	20,61	29,25			
	10–15 % riebumo		1 kg	be akcijų	2,96	3,56	3,71	3,82	2,96	7,30	29,05		
		<i>DPT privačių prekės ženklų</i>	1 kg	be akcijų	2,17	2,36	2,49	2,54	2,01	7,63	17,05		
		akcinė	-	2,88	-	2,99	-	3,82	-				
Varškės sūris	be priedų (džiovintų vaisių ir kt.)	22 % riebumo		1 kg	be akcijų	6,86	7,82	8,51	8,60	1,06	9,97	25,36	
			<i>DPT privačių prekės ženklų</i>	1 kg	be akcijų	5,50	6,43	6,71	6,73	0,30	4,67	22,36	
		akcinė	4,79	6,31	-	-	-	-	-				
	13–15 % riebumo		1 kg	be akcijų	6,16	6,73	7,04	6,98	-0,85	3,71	13,31		
		<i>DPT privačių prekės ženklų</i>	1 kg	be akcijų	4,35	5,15	5,31	5,41	1,88	5,05	24,37		
		akcinė	-	-	-	-	-	-	-				
Jogurtas Sviestas	natūralus su priedais	išskyrus geriamąjį dietinį	200–380 g polistireno indelyje		1 kg	be akcijų	2,19	3,10	3,35	3,25	-2,99	4,84	48,40
				<i>DPT privačių prekės ženklų</i>	1 kg	be akcijų	3,13	3,81	3,83	3,84	0,26	0,79	22,68
	akcinė	-	-	2,36	-	-	-	-					
	82 % riebumo		1 kg	be akcijų	10,46	12,71	12,49	12,71	1,76	0,00	21,51		
		<i>DPT privačių prekės ženklų</i>	1 kg	be akcijų	6,57	8,41	9,19	9,17	-0,22	9,04	39,57		
		akcinė	6,89	8,55	9,94	10,44	5,03	22,11	51,52				
akcinė		-	-	-	8,45	-	-	-					
Tepusis riebalų mišinys	ne daugiau kaip 15 % augalinių riebalų				1 kg	be akcijų	8,19	10,07	10,31	10,49	1,75	4,17	28,08
				<i>DPT privačių prekės ženklų</i>	1 kg	be akcijų	-	-	7,15	7,40	3,50	-	-

lentelės tęsinys 32 psl.



Produktas				Matavimo vnt.	Vidutinė svertinė kaina, EUR/mat. vnt.				Pokytis, %					
					2021	2022			savaitės **	mėnesio ***	metų ****			
						16 sav.	12 sav.	15 sav.				16 sav.		
Saldintas sutirštintas pienas	8 % riebumo	380–400 g skardinėje pakuotėje		1 kg	be akcijų	4,14	4,92	5,06	5,18	2,37	5,28	25,12		
				1 kg	be akcijų akcinė	3,10 -	3,21 2,62	3,34 -	3,39 -	1,50 -	5,61 -	9,35 -		
Varškė	be priedų	9 % riebumo	180–200 g laminuotame popieriuje arba plastikiniame maišelyje	1 kg	be akcijų akcinė	4,25 3,06	5,78 4,47	5,98 -	5,99 -	0,17 -	3,63 -	40,94 -		
				1 kg	be akcijų akcinė	3,28 2,72	4,02 -	4,41 -	4,24 -	-3,85 -	5,47 -	29,27 -		
				1 kg	be akcijų akcinė	3,83 2,89	5,17 3,92	5,25 -	5,37 -	2,29 -	3,87 -	40,21 -		
		1 kg	be akcijų akcinė	2,83 2,39	3,68 -	4,04 -	4,09 -	1,24 -	11,14 -	44,52 -				
		Fermen- tinis sūris	Gouda, nesupjaustytas riekelėmis	supakuotas		1 kg	be akcijų	6,95	9,83	10,68	10,74	0,56	9,26	54,53
						1 kg	be akcijų	5,45	7,32	8,07	7,78	-3,59	6,28	42,75
Fermen- tinis sūris	Kietasis, nesupjaustytas riekelėmis	supakuotas		1 kg	be akcijų akcinė	14,23 -	15,08 11,84	15,26 10,30	15,30 13,28	0,26 28,93	1,46 12,16	7,52 -		
				1 kg	be akcijų	7,83	9,96	10,26	10,32	0,58	3,61	31,80		
				1 kg	be akcijų	6,09	7,84	7,84	7,63	-2,68	-2,68	25,29		
	Tilsit, nesupjaustytas riekelėmis			1 kg	be akcijų	6,09	7,84	7,84	7,63	-2,68	-2,68	25,29		

**Mėsos produktų vidutinės mažmeninės kainos Lietuvos didžiųjų prekybos tinklų (DPT) parduotuvėse*
2021–2022 m. 16 sav. (2021 04 21–2022 04 22)**

Produktas				Matavimo vnt.	Vidutinė svertinė kaina, EUR/mat. vnt.				Pokytis, %					
					2021	2022			savaitės **	mėnesio ***	metų ****			
						16 sav.	12 sav.	15 sav.				16 sav.		
Kiauliena	šviežia, atšaldyta	kumpis su kaulu	supakuota arba nesupakuota	1 kg	be akcijų	3,55	3,67	3,60	3,63	0,83	-1,09	2,25		
				1 kg	be akcijų	3,69	3,59	3,72	3,84	3,23	6,96	4,07		
				1 kg	be akcijų	5,66	5,70	5,89	6,00	1,87	5,26	6,01		
				1 kg	be akcijų	5,40	5,95	6,11	6,14	0,49	3,19	13,70		
				1 kg	be akcijų	4,65	4,38	4,42	4,58	3,62	4,57	-1,51		
				1 kg	be akcijų	3,07	3,06	3,14	3,14	0,00	2,61	2,28		
Galvijiena	šviežia, atšaldyta	kumpis su kaulu	supakuota arba nesupakuota	1 kg	be akcijų	-	-	7,41	7,27	-1,89	-	-		
				1 kg	be akcijų	7,09	7,79	8,54	8,69	1,76	11,55	22,57		
				1 kg	be akcijų	9,54	9,27	9,98	9,96	-0,20	7,44	4,40		
Dešra	šviežia, atšaldyta	virtos dešrelės	supakuotos	1 kg	be akcijų akcinė	5,58 -	6,84 3,83	7,00 5,44	7,20 3,95	2,86 -27,39	5,26 3,13	29,03 -		
				1 kg	be akcijų	3,55	3,42	3,49	3,59	2,87	4,97	1,13		
		virtos dešros	supakuotos	1 kg	be akcijų akcinė	4,73 -	6,00 5,07	6,12 5,72	6,24 4,88	1,96 -14,69	4,00 -3,75	31,92 -		
				1 kg	be akcijų akcinė	2,56 -	3,01 2,94	3,01 -	2,98 -	-1,00 -	-1,00 -	16,41 -		
		šaltai rūkyta	supakuota	1 kg	be akcijų akcinė	14,74 -	14,18 -	14,69 14,20	15,18 8,23	3,34 -42,04	7,05 -	2,99 -		
				1 kg	be akcijų akcinė	11,11 -	8,73 6,20	9,23 5,54	9,30 5,54	0,76 0,00	6,53 -10,65	-16,29 -		
				1 kg	be akcijų akcinė	9,18 8,77	9,55 5,83	9,79 8,65	9,85 6,56	0,61 -24,16	3,14 12,52	7,30 -25,20		
				1 kg	be akcijų	3,36	4,22	4,20	4,23	0,71	0,24	25,89		
		Mėsos konservai	troškinta kiauliena	230–325 g skardinėje pakuotėje		1 kg	be akcijų	5,49	6,70	7,64	7,72	1,05	15,22	40,62
						1 kg	be akcijų	7,35	8,18	9,35	9,53	1,93	16,50	29,66



**Grūdų produktų vidutinės mažmeninės kainos Lietuvos didžiųjų prekybos tinklų (DPT) parduotuvėse*
2021–2022 m. 16 sav. (2021 04 21–2022 04 22)**

Produktas				Matavi- mo vnt.		Vidutinė svertinė kaina, EUR/mat. vnt.				Pokytis, %			
						2021	2022			savaitės **	mėnesio ***	metų ****	
						16 sav.	12 sav.	15 sav.	16 sav.				
Kvietiniai miltai	ekstra rūšies (405 B–F)	0,9–1 kg popierinėje pakuotėje		1 kg	be akcijų	1,01	1,16	1,38	1,45	5,07	25,00	43,56	
			<i>DPT privačių prekės ženklų</i>	1 kg	be akcijų	0,79	1,07	1,26	1,29	2,38	20,56	63,29	
		1,75–2,2 kg popierinėje pakuotėje		1 kg	be akcijų	0,95	1,05	1,28	1,28	0,00	21,90	34,74	
			<i>DPT privačių prekės ženklų</i>	1 kg	be akcijų	0,69	0,92	0,90	0,90	0,00	-2,17	30,43	
	aukščiausios rūšies (550 B–F)	0,9–1 kg popierinėje pakuotėje		1 kg	be akcijų	0,92	1,04	1,14	1,19	4,39	14,42	29,35	
			<i>DPT privačių prekės ženklų</i>	1 kg	be akcijų	0,56	0,60	0,61	0,66	8,20	10,00	17,86	
		1,75–2,2 kg popierinėje pakuotėje		1 kg	be akcijų	0,78	0,90	1,03	1,09	5,83	21,11	39,74	
			<i>DPT privačių prekės ženklų</i>	1 kg	be akcijų	0,53	0,64	0,72	0,74	2,78	15,63	39,62	
Duona	tamsi	be specialių priedų (džiovintų vaisių, riešutų ir kt.)	popierinėje arba plastikinėje pakuotėje		1 kg	be akcijų	1,82	2,34	2,47	2,47	0,00	5,56	35,71
				<i>DPT privačių prekės ženklų</i>	1 kg	be akcijų	0,64	0,89	0,93	0,97	4,30	8,99	51,56
	šviesi				1 kg	be akcijų	1,43	1,84	1,89	1,89	0,00	2,72	32,17
				<i>DPT privačių prekės ženklų</i>	1 kg	be akcijų	0,77	0,98	1,05	1,09	3,81	11,22	41,56
	batonas				1 kg	be akcijų	1,53	2,11	2,15	2,18	1,40	3,32	42,48
				<i>DPT privačių prekės ženklų</i>	1 kg	be akcijų	0,79	0,95	1,01	1,04	2,97	9,47	31,65
				1 kg	be akcijų	2,29	2,52	2,51	2,52	0,40	0,00	10,04	
				1 kg	be akcijų	1,43	1,52	1,55	1,61	3,87	5,92	12,59	
				1 kg	be akcijų	1,54	1,99	2,21	2,29	3,62	15,08	48,70	
				1 kg	be akcijų	0,67	1,01	1,14	1,19	4,39	17,82	77,61	
				1 kg	be akcijų	2,77	4,12	4,20	4,29	2,14	4,13	54,87	
				1 kg	be akcijų	1,91	2,90	3,33	3,43	3,00	18,28	79,58	
				1 kg	be akcijų	1,11	1,41	1,68	1,71	1,79	21,28	54,05	
				1 kg	be akcijų	0,65	0,82	1,17	1,20	2,56	46,34	84,62	
				1 kg	be akcijų	0,98	1,21	1,33	1,33	0,00	9,92	35,71	
				1 kg	be akcijų	1,53	1,70	1,81	1,81	0,00	6,47	18,30	
				1 kg	be akcijų	0,91	1,17	1,30	1,31	0,77	11,97	43,96	
				1 kg	be akcijų	0,68	1,04	1,28	1,28	0,00	23,08	88,24	
				1 kg	be akcijų	0,53	0,65	0,86	0,86	0,00	32,31	62,26	
				1 kg	be akcijų	0,68	1,15	1,30	1,33	2,31	15,65	95,59	
				1 kg	be akcijų	0,52	0,61	0,82	0,86	4,88	40,98	65,38	
				1 kg	be akcijų	1,19	1,19	1,21	1,28	5,79	7,56	7,56	
				1 kg	be akcijų	0,62	0,84	1,13	1,15	1,77	36,90	85,48	


**Bulvių, daržovių ir vaisių vidutinės mažmeninės kainos Lietuvos didžiųjų prekybos tinklų parduotuvėse*
2021–2022 m. 16 sav. (2021 04 21–2022 04 22)**

Produktas				Matavimo vnt.		Vidutinė svertinė kaina, EUR/mat. vnt.				Pokytis, %		
						2021	2022			savaitės **	mėnesio ***	metų ****
						16 sav.	12 sav.	15 sav.	16 sav.			
Bulvės	lietuviškos, seno derliaus	visų klasių, neplautos	supakuotos	1 kg	be akcijų	0,61	0,60	0,61	0,59	-3,28	-1,67	-3,28
			nesupakuotos	1 kg	be akcijų	0,29	0,59	0,59	0,59	0,00	0,00	103,45
			nesupakuotos	1 kg	akcinė	-	-	-	0,39	-	-	-
Burokėliai	nacionalinės kokybės	supakuoti	supakuoti	1 kg	be akcijų	-	0,82	0,82	0,82	0,00	0,00	-
			supakuoti arba nesupakuoti	1 kg	be akcijų	0,22	0,46	0,46	0,46	0,00	0,00	109,09
			supakuoti	1 kg	akcinė	-	-	-	0,31	-	-	-
Morkos	lietuviški	visų klasių	supakuoti	1 kg	be akcijų	1,10	1,29	1,30	1,32	1,54	2,33	20,00
			nesupakuoti	1 kg	akcinė	-	1,18	0,98	-	-	-	-
			vakuuminėje pakuotėje	1 kg	be akcijų	0,99	1,07	1,07	1,08	0,93	0,93	9,09
Baltagūžiai kopūstai	nacionalinės kokybės	supakuoti	supakuoti	1 kg	be akcijų	0,79	0,78	0,81	0,85	4,94	8,97	7,59
			supakuoti	1 kg	be akcijų	0,39	0,41	0,48	0,49	2,08	19,51	25,64
			supakuoti	1 kg	akcinė	0,29	-	-	0,34	-	-	17,24
Morkos	importuotos, naujo derliaus	visų klasių	supakuoti	1 kg	be akcijų	1,29	1,28	1,41	1,38	-2,13	7,81	6,98
			nesupakuoti	1 kg	akcinė	-	1,00	1,03	1,12	8,74	12,00	-
			supakuoti	1 kg	be akcijų	0,39	0,40	0,40	0,49	22,50	22,50	25,64
Baltagūžiai kopūstai	nacionalinės kokybės	supakuoti	supakuoti	1 kg	be akcijų	0,89	0,99	0,99	0,99	0,00	0,00	11,24
			supakuoti	1 kg	be akcijų	0,35	0,60	0,68	0,76	11,76	26,67	117,14
			supakuoti	1 kg	be akcijų	1,69	1,66	1,76	1,77	0,57	6,63	4,73
Trumpavaisiai agurkai	lietuviški	visų klasių	supakuoti	1 kg	akcinė	0,99	1,18	1,25	1,04	-16,80	-11,86	5,05
			supakuoti	1 kg	be akcijų	-	0,49	0,49	0,49	0,00	0,00	-
			supakuoti	1 kg	be akcijų	1,83	1,97	1,96	1,96	0,00	-0,51	7,10
Ilgavaisiai agurkai	importuoti	nesupakuoti	supakuoti	1 kg	be akcijų	3,36	6,35	4,61	3,88	-15,84	-38,90	15,48
			supakuoti	1 kg	akcinė	2,15	3,73	2,46	2,74	11,38	-26,54	27,44
			supakuoti	1 kg	be akcijų	-	2,93	3,46	-	-	-	-
Pomidorai	lietuviški	visų klasių	supakuoti	1 kg	be akcijų	2,39	3,59	2,94	2,97	1,02	-17,27	24,27
			supakuoti	1 kg	akcinė	-	-	1,77	2,23	25,99	-	-
			supakuoti	1 kg	be akcijų	1,99	2,80	2,68	2,55	-4,85	-8,93	28,14
Paprikos	importuoti	nesupakuoti	supakuoti	1 kg	akcinė	-	-	1,42	1,69	19,01	-	-
			supakuoti	1 kg	be akcijų	-	-	3,94	3,56	-9,64	-	-
			supakuoti	1 kg	be akcijų	2,23	2,03	2,69	3,45	28,25	69,95	54,71
Svogūnai, geltonieji	raudonosios	visų klasių	supakuoti	1 kg	be akcijų	4,99	2,89	3,43	3,51	2,33	21,45	-29,66
			supakuoti	1 kg	akcinė	3,25	-	2,04	2,22	8,82	-	-31,69
			supakuoti	1 kg	be akcijų	-	1,30	1,30	1,30	0,00	0,00	-
Česnakai	nacionalinės kokybės	supakuoti	supakuoti	1 kg	be akcijų	0,39	0,49	0,49	0,48	-2,04	-2,04	23,08
			supakuoti	1 kg	akcinė	0,29	-	-	0,37	-	-	27,59
			supakuoti	1 kg	be akcijų	8,09	9,00	9,00	9,00	0,00	0,00	11,25
Obuoliai	importuoti	visų klasių	supakuoti	1 kg	be akcijų	3,49	3,96	3,96	3,98	0,51	0,51	14,04
			supakuoti	1 kg	be akcijų	0,99	1,25	1,30	1,28	-1,54	2,40	29,29
			supakuoti arba nesupakuoti	1 kg	be akcijų	1,09	0,97	1,01	1,01	0,00	4,12	-7,34
Bananai	Jonagold	visų klasių	supakuoti	1 kg	be akcijų	1,09	0,87	0,89	0,84	-5,62	-3,45	-22,94
			supakuoti	1 kg	akcinė	0,49	0,52	0,50	0,49	-2,00	-5,77	0,00
			supakuoti	1 kg	be akcijų	1,80	1,64	1,64	1,66	1,22	1,22	-7,78
Obuoliai	Golden	visų klasių	supakuoti	1 kg	akcinė	-	1,49	-	1,41	-	-5,37	-
			supakuoti	1 kg	be akcijų	0,99	1,30	1,34	1,36	1,49	4,62	37,37
			supakuoti	1 kg	be akcijų	0,99	1,30	1,34	1,36	1,49	4,62	37,37



Paukštienos produktų ir kiaušinių vidutinės mažmeninės kainos Lietuvos didžiųjų prekybos tinklų (DPT) parduotuvėse* 2021–2022 m. 16 sav. (2021 04 21–2022 04 22)

Produktas			Matavimo vnt.		Vidutinė svertinė kaina, EUR/mat. vnt.				Pokytis, %		
					2021		2022		savaitės **	mėnesio ***	metų ****
					16 sav.	12 sav.	15 sav.	16 sav.			
Vištienos ketvirčiai	atvėsinti		1 kg	be akcijų	1,89	2,02	2,32	2,32	0,00	14,85	22,75
Viščiukas ar viščiukas broileris	atvėsintas, nesukapotas	supakuoti arba nesupakuoti	1 kg	be akcijų	1,99	2,98	3,69	3,59	-2,71	20,47	80,40
				akcinė	-	-	2,98	-	-	-	-
Vištienos krūtinėlės	šviežios		1 kg	be akcijų	-	3,99	4,21	5,22	23,99	30,83	-
Kalakutienos krūtinėlės	šviežios		1 kg	be akcijų	6,99	6,86	6,90	7,35	6,52	7,14	5,15
Vištienos konservai	70 proc.	skardinėje pakuotėje	1 kg	be akcijų	5,61	6,06	6,19	6,21	0,32	2,48	10,70
Narvuose laikomų vištų kiaušiniai	L kategorija	įpakuoti į popierines arba plastikines pakuotes	10 vnt.	be akcijų	1,79	1,59	1,66	1,69	1,81	6,29	-5,59
			10 vnt.	be akcijų	1,44	1,48	1,72	1,86	8,14	25,68	29,17
	akcinė	-		-	1,29	1,29	0,00	-	-		
	M kategorija		10 vnt.	be akcijų	1,24	1,32	1,44	1,32	-8,33	0,00	6,45
			10 vnt.	be akcijų	1,03	1,14	1,36	1,36	0,00	19,30	32,04
	akcinė	-		-	0,89	0,89	0,00	-	-		

Žuvų produktų vidutinės mažmeninės kainos Lietuvos didžiųjų prekybos tinklų parduotuvėse* 2021–2022 m. 16 sav. (2021 04 21–2022 04 22)

Produktas			Matavimo vnt.		Vidutinė svertinė kaina, EUR/mat. vnt.				Pokytis, %		
					2021		2022		savaitės **	mėnesio ***	metų ****
					16 sav.	12 sav.	15 sav.	16 sav.			
Jūrinės lydekos	užšaldytos, be galvų	plastikiniame maišelyje	1 kg	be akcijų	4,23	4,82	4,89	4,92	0,61	2,07	16,31
				akcinė	-	-	3,74	-	-	-	-
Atlantinės lašišos	šviežios su galvomis, nuo 1 iki 3 kg	nesupakuotos	1 kg	be akcijų	10,74	10,07	12,48	11,79	-5,53	17,08	9,78
Menkės filė	užšaldyta	plastikiniame maišelyje	1 kg	be akcijų	4,61	6,35	6,41	6,36	-0,78	0,16	37,96
				akcinė	-	-	-	5,55	-	-	-
Strimelės	šviežios, neišdarinėtos	nesupakuotos	1 kg	be akcijų	-	1,87	1,87	1,87	0,00	0,00	-
Karpiai	paskersti		1 kg	be akcijų	6,50	6,23	6,29	5,85	-7,00	-6,10	-10,00
				akcinė	-	-	4,78	3,73	-21,97	-	-
Sūdytos silkės	neišdarinėtos, su galvomis		1 kg	be akcijų	3,06	3,66	3,77	3,73	-1,06	1,91	21,90
				akcinė	-	-	3,31	3,30	-0,30	-	-
Silkės filė	natūrali, su oda, sūryme		1 kg	be akcijų	-	5,55	5,59	5,89	5,37	6,13	-
		akcinė		-	3,99	-	-	-	-	-	
Jūriniai ešeriai	karštai rūkyti	1 kg	be akcijų	8,09	7,89	8,27	7,99	-3,39	1,27	-1,24	
			akcinė	-	5,73	6,65	5,97	-10,23	4,19	-	
Skumbrės	šalta rūkytos	supakuotos arba nesupakuotos	1 kg	be akcijų	6,09	6,02	6,02	6,01	-0,17	-0,17	-1,31
				akcinė	5,58	4,67	-	4,95	-	6,00	-11,29
Žuvų konservai aliejuje	šprotai	160–240 g skardinėje pakuotėje	1 kg	be akcijų	5,98	6,38	6,54	6,65	1,68	4,23	11,20

**Kitų maisto produktų vidutinės mažmeninės kainos Lietuvos didžiųjų prekybos tinklų (DPT) parduotuvėse*
2021–2022 m. 16 sav. (2021 04 21–2022 04 22)**

Produktas	Matavim- mo vnt.	Vidutinė svertinė kaina, EUR/mat. vnt.				Pokytis, %					
		2021		2022		savaitės savaitės **	mėnesio mėnesio ***	metų metų ****			
		16 sav.	12 sav.	15 sav.	16 sav.						
Cukrus	popierinėje arba plastikinėje pakuotėje	1 kg	be akcijų	0,87	0,84	0,88	0,91	3,41	8,33	4,60	
			akcinė	0,49	-	0,66	-	-	-	-	
	DPT privačių prekės ženklų	1 kg	be akcijų	0,68	0,69	0,71	0,74	4,23	7,25	8,82	
			akcinė	-	-	-	-	-	-	-	
Geriamasis vanduo	negazuotas, be priedų	1,5 l plastikiniame butelyje	1 l	be akcijų	0,37	0,47	0,47	0,47	0,00	0,00	27,03
				akcinė	-	0,32	0,34	0,35	2,94	9,38	-
	DPT privačių prekės ženklų	1 l	be akcijų	0,19	0,20	0,21	0,20	-4,76	0,00	5,26	
			akcinė	-	-	-	-	-	-	-	
Maistinis aliejus	rapsų	0,9–1 l plastikiniame butelyje	1 l	be akcijų	2,62	3,61	3,69	3,86	4,61	6,93	47,33
				akcinė	1,88	-	-	3,82	-	-	103,19
	DPT privačių prekės ženklų	1 l	be akcijų	1,56	2,45	2,75	2,82	2,55	15,10	80,77	
			akcinė	-	-	-	-	-	-	-	
	saulėgrąžų	0,9–1 l plastikiniame butelyje	1 l	be akcijų	3,15	3,51	3,67	3,85	4,90	9,69	22,22
				akcinė	1,88	-	-	-	-	-	-
DPT privačių prekės ženklų	1 l	be akcijų	1,25	2,37	2,77	2,75	-0,72	16,03	120,00		
		akcinė	-	-	-	-	-	-	-		
Medus	natūralus	stikliniame indelyje	1 kg	be akcijų	6,13	6,77	6,94	7,14	2,88	5,47	16,48
Druska	joduota be priedų	popierinėje arba plastikinėje pakuotėje	1 kg	be akcijų	0,35	0,48	0,55	0,54	-1,82	12,50	54,29
				be akcijų	0,30	-	0,72	0,84	16,67	-	180,00

* kainos registruojamos Vilniaus, Kauno, Klaipėdos, Panevėžio, Šiaulių, Alytaus ir Marijampolės miestų UAB „Lidl Lietuva“, UAB „Maxima LT“, UAB „Norfos mažmena“, UAB „Palink“ ir UAB „Rimi Lietuva“ prekybos tinklų parduotuvėse.

** lyginant 2022 m. 16 savaitę su 15 savaitę

*** lyginant 2022 m. 16 savaitę su 12 savaitę

**** lyginant 2022 m. 16 savaitę su 2021 m. 16 savaitę

Šaltinis: ŽŪIKVC (LŽŪMPRIS)

Šaltinių sutrumpinimai

AMA	– Agrarmarkt Austria, Austrija
AMI	– Agrarmarkt Informations, Vokietija
EK	– Europos Komisija
EKI	– Eesti Konjunkturiinstituut, Estija
EUROSTAT	– The Statistical Office of the European Communities
FAO	– Jungtinių Tautų maisto ir žemės ūkio organizacija
IGC	– International Grains Council, D. Britanija
LDAA	– Lietuvos daržovių augintojų asociacija
LVAEI	– Latvijas Valsts Agraras Ekonomikas Instituts, Latvija
LŽŪKT	– Lietuvos žemės ūkio konsultavimo tarnyba
LŽŪMPRRA	– Lietuvos žemės ūkio ir maisto produktų rinkos reguliavimo agentūra
LŽŪMPRIS	– Lietuvos žemės ūkio ir maisto produktų rinkos informacinė sistema
NMA	– Nacionalinė mokėjimo agentūra
NŽT	– Nacionalinė žemės tarnyba
SDAIS	– Supirkėjų duomenų apdorojimo informacinės sistemos
STD	– Lietuvos Statistikos departamentas
VMVT	– Valstybinė maisto ir veterinarijos tarnyba
ZSRIR	– Zintegrowany System Rolniczej Informacji Rynkowej, Lenkija
ŽŪIKVC	– VĮ Žemės ūkio informacijos ir kaimo verslo centras
ŽŪM	– Lietuvos Respublikos žemės ūkio ministerija
ŽŪR	– Žemės ūkio rūmai
USDA	– United States Department of Agriculture, JAV

Kopijavimas ar publikavimas viso leidinio ar jo dalies, be raštiško leidėjo sutikimo, yra draudžiamas