



Agro RINKA

ISSN 2351-5856

DVISAVAITINIS OFICIALUSIS INFORMACINIS STATISTINIS LEIDINYS

2021 m. balandžio 13 d.

Nr. 6 (376)

TURINYS



Grūdų ir rapsų rinka.....1-5



Kiaulienos, jautienos ir avienos rinka6-13



Paukštienos ir kiaušinių rinka.....14-16



Pieno ir pieno gaminių rinka17-28



Bulvių, daržovių ir vaisių rinka29-31



Ekologiškų produktų rinka32-34



Maisto produktų mažmeninė rinka35-36

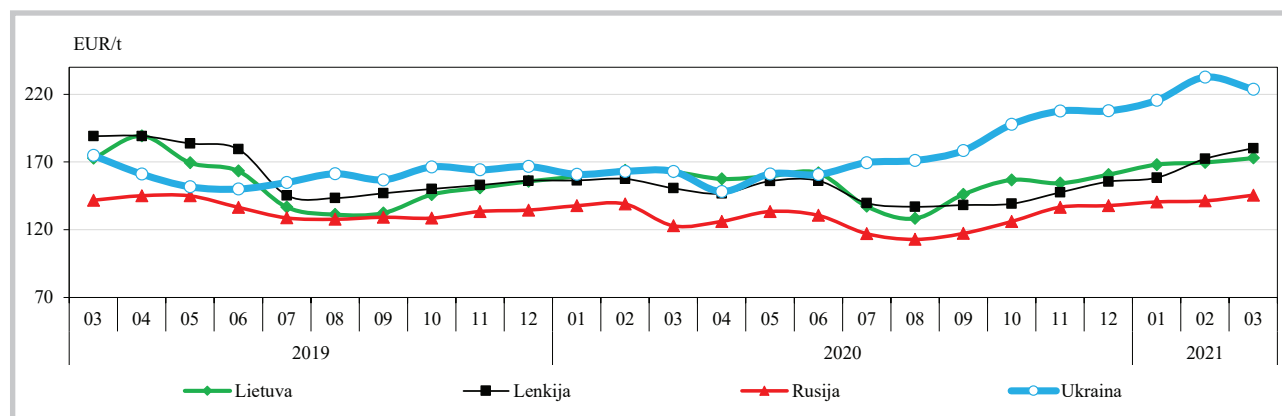
Grūdų ir rapsų rinka

Lietuvoje 2021 m. kovo pabaigoje – balandžio pradžioje labiausiai padidėjo rapsų supirkimo kaina. Lietuvos grūdų supirkimo įmonėse 2021 m. 13 savaitę (03 29–04 04) rapsai buvo superkami vidutiniškai po 489,84 EUR/t – kaina buvo net 22,18 proc. didesnė negu prieš savaitę (12 savaitę (03 22–28) ir 25,62 proc. didesnė negu prieš metus (2020 m. 13 savaitę (03 23–29)). **Kvietrugių** vidutinė supirkimo kaina 13 savaitę, palyginti su kovo pabaigoje buvusią kaina, padidėjo 5,12 proc. (iki 174,11 EUR/t) bei buvo 15,59 proc.

didesnė negu prieš metus tuo pačiu laikotarpiu. **Pašariniai miežiai** (II klasės) buvo superkami vidutiniškai po 167,81 EUR/t – 2,13 proc. mažesne kaina, palyginti su prieš savaitę buvusią kaina, bet 2,44 proc. brangiau negu prieš metus atitinkamu laikotarpiu. **Kviečių** vidutinė supirkimo kaina 2021 m. 13 savaitę, palyginti su 12 savaitę, išliko panaši ir sudarė 206,07 EUR/t, bet buvo 10,65 proc. didesnė negu praėjusiais metais tuo pačiu metu.

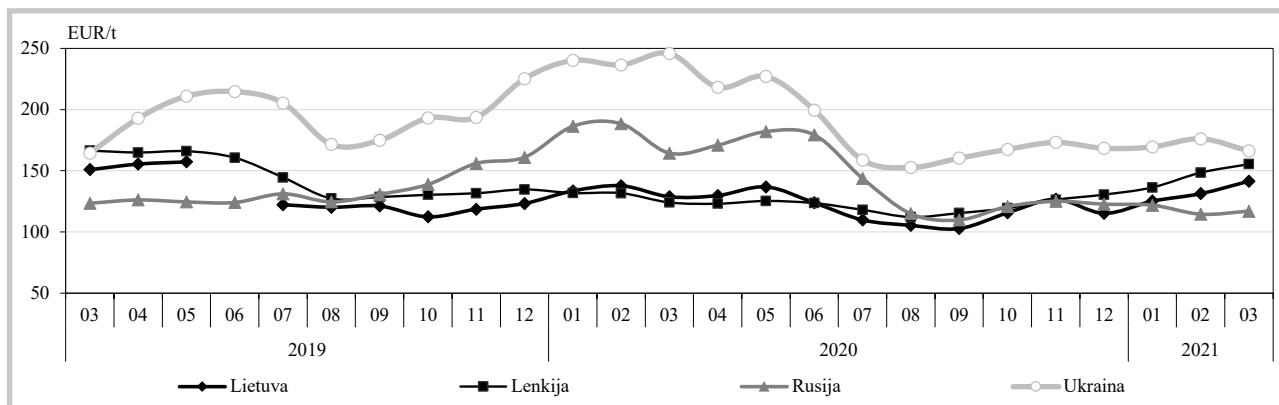
ES šalyse 2021 m. prognozuojamas didesnis grūdų ir rapsų derlius negu 2020 m. Europos

Pašarinių miežių kainos Lietuvoje, Lenkijoje, Rusijoje ir Ukrainoje 2019–2021 m., EUR/t*





Rugių kainos Lietuvoje, Lenkijoje, Rusijoje ir Ukrainoje 2019–2021 m., EUR/t*



* kainos (EUR) pateiktos pagal atitinkamos datos ECB valiutų kursą

Šaltiniai: ŽŪIKVC (LŽŪMPRIS), ZSRIR, SovEcon, Agroperspectiva

Sajungos grūdų prekybos asociacijos (toliau – „Coceral“) 2021 m. kovo mėn. duomenimis, ES 2021 m. prognozuojamas 283,49 mln. t grūdų derlius, tai būtų 1,02 mln. t mažiau nei buvo prognozuota 2020 m. gruodžio mėn. ir 5,27 mln. t daugiau, palyginti su 2020 m.

„Coceral“ naujausios prognozės duomenimis, ES šalyse 2021 m. minkštųjų kviečių derlius turėtų sudaryti 126,61 mln. t, tai 1,28 mln. t mažiau nei buvo prognozuota 2020 m. gruodžio mėn., bet 8,3 mln. t daugiau nei buvo 2020 m. Minkštųjų kviečių derliaus prognozė sumažinta dėl mažesnių minkštųjų kviečių pasėlių plotų Vokietijoje, Italijoje ir Vengrijoje.

„Coceral“ kovo mėn. sumažino 2021 m. miežių derliaus prognozę ES šalyse iki 54,48 mln. t, tai būtų 385 tūkst. t mažiau nei buvo prognozuota 2020 m. gruodžio mėn. ir 1,20 mln. t mažiau, palyginti su 2020 m. Miežių derliaus sumažėjimą turėtų lemti mažesnis nei tikėtasi miežių derlius Ispanijoje. Vokietijoje ir Prancūzijoje miežių derliaus prognozė padidinta.

2021 m. rugių derliaus prognozė ES šalyse sumažinta nuo 7,91 mln. t (iki 7,83 mln. t) ir tai būtų 1,28 mln. t mažiau, palyginti su 2020 m., o avižų padidinta nuo 7,78 mln. t (iki 7,90 mln. t), bet tai būtų 713 tūkst. t mažiau nei 2020 m.

tęsinys 5 psl.

Grūdų ir rapsų vidutinės savaitinės supirkimo kainos (iš augintojų ir kitų vidaus rinkos ūkio subjektų) Lietuvoje, EUR/t (be PVM)

Grūdai	Data	2020		2021				Pokytis, %					
		13 sav. (03 23–29)		11 sav. (03 15–21)		12 sav. (03 22–28)		13 sav. (03 29–04 04)		savaitės***		metų****	
		be NP*	su NP**	be NP*	su NP**	be NP*	su NP**	be NP*	su NP**	be NP*	su NP**	be NP*	su NP**
Kviečiai		186,32	186,24	210,83	210,49	206,21	206,11	205,41	206,07	-0,39	-0,02	10,24	10,65
ekstra		187,24	187,19	210,06	210,01	213,90	213,82	220,51	220,47	3,09	3,11	17,77	17,78
I klasės		187,17	186,90	221,84	221,77	209,12	209,08	205,37	205,33	-1,79	-1,79	9,72	9,86
II klasės		186,71	186,65	205,22	204,55	204,55	204,46	190,82	190,79	-6,72	-6,69	2,20	2,22
III klasės		181,63	181,57	216,62	216,58	189,79	189,61	195,98	266,23	3,26	40,40	7,90	46,62
IV klasės		177,39	177,28	199,32	199,14	198,12	197,76	192,42	192,00	-2,88	-2,91	8,47	8,30
Rugiai		128,08	127,55	•	•	148,44	147,56	133,16	132,00	-10,29	-10,54	3,97	3,49
I klasės		•	•	•	•	147,55	147,31	•	•	-	-	-	-
II klasės		•	•	•	•	148,92	147,69	•	•	-	-	-	-
Miežiai		167,38	167,38	176,69	176,51	172,18	171,80	170,42	169,05	-1,02	-1,60	1,82	1,00
I klasės		•	•	•	•	•	•	•	•	-	-	-	-
II klasės		163,95	163,81	173,37	172,88	171,66	171,47	169,41	167,81	-1,31	-2,13	3,33	2,44
salykliniai		171,02	171,26	178,58	178,55	172,93	172,50	•	•	-	-	-	-
Avižos		141,34	141,34	126,14	124,12	135,82	135,03	124,16	121,36	-8,59	-10,13	-12,16	-14,14
Grikliai		387,30	387,30	523,69	522,55	•	•	-	-	-	-	-	-
Kvietrugiai		151,31	150,63	172,88	172,72	186,89	165,64	174,30	174,11	-6,74	5,12	15,20	15,59
Kukurūzai		168,35	168,35	186,14	185,64	196,15	195,63	176,70	176,67	-9,92	-9,69	4,96	4,94
Žirniai		202,72	200,49	209,68	209,64	220,54	220,50	198,12	197,93	-10,17	-10,24	-2,27	-1,28
Pupos		-	-	215,01	215,01	226,98	226,98	245,84	245,18	8,31	8,02	-	-
Rapsai		389,95	389,95	421,55	421,55	401,03	400,90	489,87	489,84	22,15	22,18	25,63	25,62

* kaina be nuoskaitų (prieš valymą ir džiovinimą) ir priemokų; ** kaina su nuoskaitomis (po valymo ir džiovinimo) ir priemokomis

*** lyginant 2021 m. 13 savaitę su 12 savaitę; **** lyginant 2021 m. 13 savaitę su 2020 m. 13 savaitę

Pastaba. Grūdų bei aliejinių augalų sėklų 11 ir 12 savaitžių supirkimo kiekiai patikslinti 2021 04 08

Šaltinis: ŽŪIKVC (LŽŪMPRIS)



Grūdinių augalų pasėlių plotai, derlingumas ir derlius ES šalyse 2020 m. ir 2021 m.**

Valstybės	Metai	Minkštieji kviečiai			Miežiai			Grūdai, iš viso*		
		plotas, tūkst. ha	derlingumas, t/ha	derlius, tūkst. t	plotas, tūkst. ha	derlingumas, t/ha	derlius, tūkst. t	plotas, tūkst. ha	derlingumas, t/ha	derlius, tūkst. t
Austrija	2020	261	6,1	1 592	135	6,5	878	761	7,4	5 632
	2021	255	5,5	1 403	135	6,3	851	761	6,8	5 191
Belgija	2020	218	8,4	1 838	44	12,1	532	325	9,2	2 982
	2021	210	8,6	1 806	58	8,0	464	337	8,7	2 942
Danija	2020	502	8,2	4 116	653	6,4	4 179	1 366	7,0	9 565
	2021	515	8,0	4 120	675	6,0	4 050	1 371	6,7	9 230
Suomija	2020	tesimų 5 psl. 210	3,4	714	458	3,5	1 604	1 052	3,5	3 706
	2021	239	4,0	955	439	3,9	1 710	1 058	3,8	3 965
Prancūzija	2020	4 261	6,8	29 145	1 972	5,3	10 392	8 657	6,5	56 601
	2021	4 950	7,3	35 888	2 040	6,3	12 852	9 342	7,2	66 979
Vokietija	2020	2 800	7,9	21 993	1 678	6,5	10 852	6 078	7,1	43 208
	2021	2 950	7,8	23 010	1 680	6,8	11 374	6 064	7,2	43 619
Graikija	2020	110	2,4	264	180	2,8	504	770	3,8	2 915
	2021	120	2,4	288	150	2,7	405	840	3,9	3 269
Airija	2020	47	9,0	423	195	7,5	1 463	267	7,8	2 068
	2021	66	10,3	680	178	7,9	1 397	265	8,5	2 245
Italija	2020	530	5,3	2 809	250	3,8	950	2 817	5,1	14 439
	2021	520	5,5	2 834	230	3,8	874	2 850	5,0	14 345
Nyderlandai	2020	110	9,0	990	39	7,5	293	165	8,7	1 429
	2021	115	9,5	1 093	35	8,0	280	167	9,3	1 547
Portugalija	2020	24	1,9	46	18	2,9	52	188	4,7	886
	2021	24	2,0	48	20	2,0	40	195	4,2	827
Ispanija	2020	1 655	4,3	7 117	2 745	4,1	11 117	5 904	4,2	25 055
	2021	1 660	3,2	5 312	2 710	2,8	7 588	5 910	3,2	19 151
Švedija	2020	453	7,3	3 285	300	5,3	1 575	1 012	6,1	6 164
	2021	485	7,0	3 395	295	4,8	1 401	1 010	5,9	5 924
Kipras	2017	-	-	-	34	1,6	55	43	1,5	64
	2018	-	-	-	34	1,6	55	39	1,6	64
Čekija	2020	800	6,3	5 000	330	5,6	1 848	1 377	6,1	8 326
	2021	815	6,0	4 890	325	5,5	1 788	1 384	5,8	8 004
Estija	2020	167	5,3	887	131	4,3	564	368	4,6	1 682
	2021	177	4,5	793	135	4,5	613	370	4,3	1 593
Vengrija	2020	933	5,4	5 010	260	5,5	1 433	2 321	6,6	15 406
	2021	927	5,5	5 099	248	5,5	1 364	2 344	6,2	14 492
Latvija	2020	497	5,3	2 609	84	3,8	319	735	4,7	3 420
	2021	515	4,9	2 513	84	3,5	294	747	4,4	3 276
Lietuva***	2020	890	5,0	4 462	164	3,7	601	1 368	4,4	5 980
	2021	920	5,2	4 784	165	3,9	637	1 390	4,6	6 356
Malta	2017	-	-	-	1	2,7	3	3	4,0	12
	2018	-	-	-	1	2,7	3	3	4,0	12
Lenkija	2020	2 472	4,8	11 964	978	3,9	3 834	7 806	4,3	33 217
	2021	2 485	4,5	11 058	985	3,7	3 595	7 775	3,9	30 540
Slovakija	2020	355	5,4	1 899	113	4,9	652	773	5,9	4 534
	2021	360	5,3	1 908	130	4,6	592	771	5,5	4 264
Slovėnija	2020	33	4,9	163	23	4,0	92	101	5,9	594
	2021	33	5,0	165	23	4,0	92	101	5,9	597
Rumunija	2020	2 015	3,1	6 247	370	3,0	1 092	5 271	3,4	17 692
	2021	2 075	3,8	7 885	365	3,7	1 351	5 320	4,1	21 695
Bulgarija	2020	1 125	4,4	4 894	130	4,3	553	1 859	4,9	9 062
	2021	1 155	5,0	5 775	125	4,6	569	1 895	5,4	10 309
Kroatija	2020	175	5,1	893	56	4,2	238	504	5,9	2 992
	2021	175	5,2	910	56	4,3	240	504	6,1	3 054
Iš viso	2020	20 643	5,7	118 360	11 341	4,9	55 779	51 917	5,4	278 217
	2021	21 746	5,8	126 612	11 321	4,8	54 477	52 813	5,4	283 485

* grūdai, įskaitant kviečius, miežius, kukurūzus, rugius, avižas, sorgas ir kvietrugius

Šaltinis: Cocereál

** 2021 m. kovo mėnesio duomenys

*** 2020 metų duomenys paimti iš Lietuvos statistikos departamento

Grūdų ir rapsų vidutinės kainos (*augintojų*) ES šalyse, EUR/t

Valstybė	Data	2021					Pokytis, %	
		2020 12 sav. (03 16–22)	9 sav. (03 01–07)	10 sav. (03 08–14)	11 sav. (03 15–21)	12 sav. (03 22–28)	savaitės*	metų**
Maistiniai kviečiai								
Belgija		192,00	247,00	244,00	237,00	234,00	-1,27	21,88
Bulgarija		171,29	214,02	215,48	214,38	213,65	-0,34	24,73
Čekija		159,82	203,73	-	203,86	209,27	2,65	30,94
Vokietija		179,63	230,71	231,33	225,67	222,25	-1,51	23,73
Graikija		185,00	230,00	160,00	-	235,00	-	27,03
Ispanija		200,17	223,82	228,23	230,80	234,26	1,50	17,03
Prancūzija		179,69	240,44	240,44	-	223,77	-	24,53
Kroatija		173,86	201,85	205,68	199,25	204,64	2,71	17,70
Italija		193,33	227,31	227,31	225,91	224,36	-0,69	16,05
Latvija		183,84	211,76	215,73	193,41	204,95	5,96	11,48
Lietuva		176,47	209,34	205,08	208,02	203,26	-2,29	15,18
Vengrija		165,25	194,23	196,17	192,15	-	-	-
Austrija		-	203,00	206,00	-	207,50	-	-
Lenkija		168,88	212,89	213,27	206,81	209,73	1,42	24,19
Portugalija		220,00	278,00	278,00	275,00	275,00	0,00	25,00
Rumunija		186,22	204,22	213,86	213,86	215,59	0,81	15,77
Slovėnija		191,66	201,82	207,74	218,53	213,18	-2,45	11,23
Slovakija		151,97	174,58	174,21	185,36	195,84	5,65	28,87
Suomija		155,00	190,00	190,00	190,00	190,00	0,00	22,58
Švedija		184,55	221,36	219,83	218,55	-	-	-
Pašariniai kviečiai								
Belgija		186,00	241,00	238,00	231,00	228,00	-1,30	22,58
Bulgarija		162,34	208,78	211,34	210,49	209,63	-0,41	29,13
Vokietija		175,00	232,29	230,75	225,50	220,38	-2,27	25,93
Estija		143,73	182,74	182,15	177,88	194,24	9,20	35,14
Graikija		-	214,50	214,00	214,00	217,00	1,40	-
Airija		198,33	246,00	248,00	245,67	245,67	0,00	23,87
Latvija		170,00	189,98	194,64	205,28	179,00	-12,80	5,29
Lietuva		159,99	192,85	194,98	202,04	203,95	0,95	27,48
Vengrija		150,85	188,94	174,93	176,57	188,89	6,98	25,22
Olandija		186,00	244,50	244,50	236,00	233,50	-1,06	25,54
Austrija		-	-	205,00	-	206,50	-	-
Lenkija		167,39	209,75	208,66	209,66	207,33	-1,11	23,86
Portugalija		215,00	258,00	247,50	257,50	255,00	-0,97	18,60
Rumunija		162,26	206,59	196,03	181,07	185,00	2,17	14,01
Pašariniai miežiai								
Belgija		165,00	227,00	226,00	220,00	214,00	-2,73	29,70
Bulgarija		155,95	145,72	145,72	145,72	145,72	0,00	-6,56
Vokietija		154,50	207,42	206,90	205,63	204,25	-0,67	32,20
Estija		143,20	167,19	171,81	166,10	172,60	3,91	20,53
Graikija		-	195,00	230,00	220,00	190,00	-13,64	-
Ispanija		177,04	187,27	190,38	195,41	199,53	2,11	12,70
Prancūzija		155,94	222,44	222,44	-	206,69	-	32,54
Kroatija		-	154,36	-	-	-	-	-
Airija		172,00	218,33	219,33	217,67	217,33	-0,15	26,36
Italija		159,50	197,33	198,40	196,20	195,10	-0,56	22,32
Latvija		133,91	176,63	182,87	184,52	175,78	-4,74	31,27
Lietuva		137,07	163,90	170,79	170,98	166,04	-2,89	21,14
Vengrija		-	132,00	165,29	-	167,93	-	-
Olandija		167,00	222,00	222,00	216,50	213,00	-1,62	27,54
Austrija		141,00	-	178,00	173,00	182,50	5,49	29,43
Lenkija		150,88	180,51	184,02	186,29	184,39	-1,02	22,21
Portugalija		195,00	-	225,00	225,00	225,00	0,00	15,38
Rumunija		160,09	178,34	182,20	217,15	158,58	-26,97	-0,94
Suomija		129,50	164,50	164,50	164,50	163,00	-0,91	25,87

lentelės tęsinys 5 psl.



4 psl. lentelės tęsinys

Valstybė	Data	2021				Pokytis, %	
		2020 12 sav. (03 16–22)	9 sav. (03 01–07)	10 sav. (03 08–14)	11 sav. (03 15–21)	12 sav. (03 22–28)	savaitės*
Maistiniai rugiai							
Čekija		152,78	154,68	-	-	-	-
Vokietija		162,58	196,13	199,67	183,50	186,50	1,63
Estija		133,88	-	-	140,36	116,06	-17,31
Latvija		142,37	150,00	140,00	-	140,00	-
Lietuva		-	145,36	-	-	143,60	-
Austrija		154,50	157,00	177,50	156,00	177,50	13,78
Lenkija		125,98	154,97	161,43	163,95	158,57	-3,28
Rapsai							
Vokietija		335,89	469,08	497,22	501,24	495,07	-1,23
Estija		378,15	-	489,18	454,94	536,38	17,90
Latvija		378,43	416,49	407,56	420,52	434,96	3,43
Lietuva		358,00	469,58	485,43	475,25	451,80	-4,93
Lenkija		375,96	437,94	434,07	455,01	459,63	1,02

* lyginant 2021 m. 12 savaitę su 11 savaitę;

Šaltiniai: ŽŪIKVC (LŽŪMPRIŠ), EK, AMI, ZSRIR, LVAEI, EKI

** lyginant 2021 m. 12 savaitę su 2020 m. 12 savaitę

Pastaba. Lietuvos maistinių ir pašarinių kviečių, pašarinių miežių, maistinių rugių ir rapsų 9, 10 ir 11 savaičių kainos patikslintos 2021 04 06

„Coceral“ kukurūzų derliaus prognozė analizuojamu laikotarpiu ES šalyse padidino 488 tūkst. t (iki 63,52 mln. t). 2020 m. kukurūzų derlius sudarė 62,36 mln. t. Kukurūzų derliaus prognozės padidėjimas Balkanų šalyse turėtų būti didesnis, palyginti su kitų ES šalių sumažinta kukurūzų derliaus prognoze.

Rapsų derliaus prognozė, kovo mėn. duomenimis, 2021 m. ES šalyse sumažinta 95 tūkst. t (iki 16,56 mln. t), bet būtų 494 tūkst. t daugiau, palyginti su 2020 m. Didesni rapsų pasėlių plotai prognozuojami Vokietijoje, Prancūzijoje, Bulgarijoje, Rumunijoje ir Vengrijoje.

Šaltiniai: ŽŪIKVC (LŽŪMPRIŠ) ir „Coceral“

Ateities sandorių kviečių, kukurūzų ir rapsų kainos tarptautinėse biržose 2021 03 08–2021 04 04, EUR/t*

Grūdinė kultūra, birža	Pristatymo mėnuo	10 sav. (03 08–14)	11 sav. (03 15–21)	12 sav. (03 22–28)	13 sav. (03 29–04 04)	Savaitės** kainos pokytis, %
Maistiniai kviečiai						
MATIF	gegužė 2021	223,75	221,25	214,00	209,25	-2,22
	rugsėjis 2021	199,00	197,50	194,00	197,00	1,55
	gruodis 2021	199,50	197,50	195,25	198,00	1,41
	kovas 2022	200,75	198,75	196,75	199,25	1,27
	gegužė 2022	201,25	198,75	197,00	199,50	1,27
Pašariniai kviečiai						
LIFFE	gegužė 2021	238,71	232,25	225,29	223,60	-0,75
	liepa 2021	238,53	233,60	226,04	220,73	-2,35
	lapkritis 2021	197,85	194,27	187,53	191,33	2,03
	sausis 2022	200,60	197,25	193,22	194,32	0,57
	kovas 2022	202,75	199,59	194,79	195,90	0,57
	gegužė 2022	203,10	200,82	195,54	197,78	1,14
Kukurūzai						
MATIF	birželis 2021	216,00	216,00	211,25	214,25	1,42
	rugpjūtis 2021	213,50	215,00	209,50	211,75	1,07
	lapkritis 2021	188,00	186,25	185,50	188,00	1,35
	sausis 2022	190,25	188,50	187,00	191,00	2,14
	kovas 2022	192,00	191,00	188,75	190,50	0,93
Rapsai						
MATIF	gegužė 2021	519,25	506,75	518,00	495,00	-4,44
	rugpjūtis 2021	455,25	438,00	442,25	444,75	0,57
	lapkritis 2021	445,25	433,50	437,00	441,00	0,92
	vasaris 2022	441,00	430,00	429,00	435,00	1,40
	gegužė 2022	438,75	426,25	425,00	433,00	1,88

MATIF – The International French Futures and Options Exchange (Prancūzija); LIFFE – London International Financial Future Exchange (Didžioji Britanija)

* kainos (EUR) pateiktos pagal atitinkamos datos ECB valiutų santyki

** lyginant 2021 m. 13 savaitę su 12 savaitę

Pastaba. Kainos nurodomos FOB sąlygomis

Šaltinis: Tarptautinės biržos



Kiaulienos, jautienos ir avienos rinka

Lietuvoje sumažėjo avių ir ožkų laikytojų skaičius. 2021 m. kovo 1 d. ŽŪIKVC Ūkinių gyvūnų registro duomenimis, Lietuvoje buvo įregistruota 9,376 tūkst. avių laikytojų (vidutiniškai apie 15 avių vienam laikytojui) – 3,38 proc. mažiau nei 2020 m. kovo 1 d. Analizuojamu laikotarpiu įregistruotų avių skaičius, palyginti su 2020 m. tuo pačiu laikotarpiu, sumažėjo 5,12 proc. ir sudarė 142,468 tūkst. vnt. Daugiausia avių ir jų laikytojų buvo įregistruota Alytaus rajono savivaldybėje, atitinkamai 679 laikytojų ir 8,394 tūkst. avių. Daugiausia avių vienam laikytojui teko Radviliškio rajono savivaldybėje – po 29 avis, Anykščių ir Zarasų rajonų savivaldybėse – po 25 avis.

2021 m. kovo 1 d. Lietuvoje buvo įregistruota 3,779 tūkst. ožkų laikytojų – 3,05 proc. mažiau nei 2020 m. kovo 1 d. Analizuojamu laikotarpiu įregistruotų ožkų skaičius padidėjo 1,32 proc. (iki 14,420 tūkst. vnt.). Daugiausia ožkų ir jų laikytojų buvo įregistruota Vilniaus rajono savivaldybėje, atitinkamai 334 laikytojai ir 1,109 tūkst. ožkos. Daugiausia ožkų buvo laikoma Vilniaus (1,109 tūkst. vnt.), Širvintų (819 vnt.) ir Alytaus (716 vnt.) rajonų savivaldybėse.

ES kiaulienos rinkos prognozės. Europos Komisija (toliau – EK) prognozuoja, kad artimiausią

dešimtmetį kiaulienos kainų pokyčiams didžiausią įtaką ir toliau turės padidėjusi kiaulienos paklausa Azijos šalyse, pandemija COVID-19 ir afrikinis kiaulių maras (toliau – AKM).

Remiantis EK parengtomis ilgalaikėmis prognozėmis, ES kiaulienos gamyba ir suvartojimas artimiausią dešimtmetį turėtų mažėti. Prognozuojama, kad 2030 m. ES kiaulienos gamyba turėtų sumažėti apie 1 mln. t (apie 4,6 proc.), palyginti su 2020 m.

ES kiaulienos suvartojimas vienam gyventojui pradėjo mažėti 2019 m., kuomet ES didžiąją kiaulienos gamybos dalį ėmė eksportuoti į Kiniją, o kiauliena vidaus rinkoje pabrango, o tai privertė vartotojus pereiti prie pigesnių alternatyvų. Prognozuojama, kad 2030 m. vienas ES gyventojas suvartos apie 32 kg kiaulienos, o tai apie 1,4 kg mažiau, palyginti su 2020 m. Manoma, kad ES vartotojai gali nebegrižti prie kiaulienos ir greičiausiai pirmenybę ir toliau teiks paukštienai.

Pasaulinė ir ES kiaulienos rinka išlieka neaiški dėl vis dar plintančio AKM poveikio. Prognozuojama, kad ES kiaulienos eksportas, pasiekęs aukščiausią lygį 2019–2020 m. dėl stipriai išaugusios kiaulienos paklausos Kinijoje, 2021 m. turėtų mažėti, kadangi Kinijoje kiaulienos gamyba turėtų pradėti stabilizuotis, todėl kiaulienos paklausa

Galvijų skerdimai Lietuvos įmonėse

Galvijai	Skerdimai, vnt.						Vidutinis galvijų skerdenų*** svoris, kg		
	2020		2021		pokytis, %		2020	2021	pokytis, %
	vasaris	gruodis	sausis	vasaris	mėnesio*	metų**	vasaris	vasaris	metų**
Veršeliai iki 8 mėn.	508	565	502	484	-3,59	-4,72	42,23	39,26	-7,04
Jaunų galvijų prieauglis nuo 8 iki 12 mėn.	63	47	32	22	-31,25	-65,08	184,89	203,51	10,07
Buliukai nuo 12 iki 24 mėn.	4 028	2 371	2 952	2 476	-16,12	-38,53	314,38	323,25	2,82
Buliai nuo 24 mėn.	831	765	806	533	-33,87	-35,86	329,34	335,14	1,76
Jaučiai nuo 12 mėn.	18	47	17	4	-76,47	-77,78	282,56	308,25	9,09
Telyčios nuo 12 mėn. iki apsiveršavimo	2 079	1 473	1 517	1 211	-20,17	-41,75	273,57	283,32	3,56
Karvės bent vieną kartą apsiveršavusios arba nuo 36 mėn.	5 042	4 545	4 719	4 136	-12,35	-17,97	286,51	291,67	1,80
Iš viso:	12 569	9 813	10 545	8 866	-15,92	-29,46	291,41	294,34	1,01

* lyginant 2021 m. vasario mėn. su 2021 m. sausio mėn.; ** lyginant 2021 m. vasario mėn. su 2020 m. vasario mėn.

*** paskerstų supirktų ir savų užaugintų galvijų skerdenų svoris, kg

Šaltinis: ŽŪIKVC (LŽŪMPRIŠ)

Galvijų supirkimo kainos Lietuvos įmonėse, EUR/100 kg gyvojo svorio (be PVM)

Galvijai	2020		2021		Pokytis %	
	vasaris	gruodis	sausis***	vasaris	mėnesio*	metų**
Veršeliai iki 8 mėn.	185,39	172,85	180,61	187,40	3,76	1,08
Jaunų galvijų prieauglis nuo 8 iki 12 mėn.	100,20	●	111,45	95,53	-14,28	-4,66
Buliukai nuo 12 iki 24 mėn.	140,62	133,76	139,75	143,79	2,89	2,25
Buliai nuo 24 mėn.	139,36	129,66	133,08	139,88	5,11	0,37
Jaučiai nuo 12 mėn.	●	●	●	●	-	-
Telyčios nuo 12 mėn. iki apsiveršavimo	125,84	114,16	118,17	116,82	-1,14	-7,17
Karvės bent vieną kartą apsiveršavusios arba nuo 36 mėn.	96,57	91,53	99,19	99,21	0,02	2,73
Vidutinė kaina:	119,59	109,10	116,49	117,16	0,58	-2,03

* lyginant 2021 m. vasario mėn. su 2021 m. sausio mėn.; ** lyginant 2021 m. vasario mėn. su 2020 m. vasario mėn.

*** patikslinti duomenys; ● – konfidencialūs duomenys

Pastaba. Vidutinės kainos skaičiuojamos svertiniu būdu, įskaitant įmonių ir (arba) ūkių supirktų galvijų, skerdžiamų pagal paslaugą kitoje skerdykloje, vertę

Šaltinis: ŽŪIKVC (LŽŪMPRIŠ)



mažės. Be to, ES kiaulienos eksporto mažėjimui 2021 m. gali turėti įtakos eksporto apribojimai, dėl 2020 m. užfiksuoto AKM protrūkio Vokietijoje.

Remiantis ilgalaikėmis EK prognozėmis, iki 2030 m. ES kiaulienos eksportas gali išlikti šiek

ties didesnis nei 2018 m., dėl kiaulienos paklausos iš kitų Azijos šalių, kuriose buvo užfiksuotas AKM. ES ir toliau išliks pasauline kiaulienos eksporto lydere (38 proc.).

Šaltiniai: ŽŪIKVC (Ūkinių gyvūnų registras) ir EK

Kiaulių (E klasės) supirkimo kainos Europos Sąjungos valstybėse, EUR/100 kg skerdenų (be PVM)

Valstybė	Data	2021					Pokytis, %	
	2020 12 sav. (03 16–22)	9 sav. (03 01–07)	10 sav. (03 08–14)	11 sav. (03 15–21)	12 sav. (03 22–28)	savaitės*	metų**	
Lietuva	192,03	137,33	147,95	159,81	159,98	0,11	-16,69	
Lenkija	183,10	144,86	150,60	154,70	151,94	-1,78	-17,02	
Latvija	196,51	142,45	157,79	167,86	168,29	0,26	-14,36	
Estija	170,34	140,50	143,58	...	141,98	-	-16,65	
Slovakija	198,23	131,09	142,97	150,41	150,77	0,24	-23,94	
Slovėnija	202,99	154,51	162,77	169,33	170,58	0,74	-15,97	
Čekija	177,62	124,83	130,71	137,31	138,51	0,87	-22,02	
Vengrija	197,01	133,79	143,97	153,23	154,84	1,05	-21,40	
Malta	...	-	-	-	-	-	-	
Kipras	210,43	153,48	152,41	163,54	171,74	5,01	-18,39	
Belgija	163,20	123,86	131,70	140,11	140,27	0,11	-14,05	
Danija	202,49	143,49	148,05	151,96	153,58	1,07	-24,15	
Vokietija	197,88	140,37	151,01	155,77	155,82	0,03	-21,26	
Graikija	...	132,27	159,53	-	-	
Ispanija	191,64	150,85	158,09	164,97	171,31	3,84	-10,61	
Prancūzija	167,00	136,00	140,00	144,00	146,00	1,39	-12,57	
Airija	185,47	151,37	155,30	155,29	155,27	-0,01	-16,28	
Italija	-	-	-	-	-	-	-	
Liuksemburgas	•	131,27	144,75	149,86	152,17	1,54	-	
Nyderlandai	176,49	126,74	137,41	148,17	148,40	0,16	-15,92	
Austrija	196,82	151,90	160,50	167,33	166,83	-0,30	-15,24	
Portugalija	206,00	163,00	171,00	179,00	187,00	4,47	-9,22	
Suomija	169,93	158,41	159,15	159,35	158,66	-0,43	-6,63	
Švedija	174,91	197,44	196,97	196,90	196,29	-0,31	12,22	
Bulgarija	216,98	174,96	175,10	175,12	175,90	0,45	-18,93	
Rumunija	195,01	124,53	135,94	145,87	148,92	2,09	-23,63	
Kroatija	192,57	131,66	140,41	149,37	146,81	-1,71	-23,76	
ES vidutinė	188,91	142,13	149,86	155,33	155,97	0,41	-17,44	

* lyginant 2021 m. 12 savaitę su 2021 m. 11 savaitę; ** lyginant 2021 m. 12 savaitę su 2020 m. 12 savaitę

Šaltinis: EK

• – konfidencialūs duomenys; ... – nėra duomenų

Kiaulių supirkimo kainos Lietuvos įmonėse, EUR/100 kg skerdenų (be PVM)

Raumeningumo klasė	2020	2021					Pokytis, %	
	13 sav. (03 23–29)	10 sav. (03 08–14)	11 sav. (03 15–21)	12 sav. (03 22–28)	13 sav. (03 29–04 04)	savaitės*	metų**	
S	195,58	150,56	162,97	162,62	162,81	0,12	-16,76	
E	192,76	147,95	159,81	159,98	158,64	-0,84	-17,70	
U	184,20	143,54	154,78	155,47	153,59	-1,20	-16,62	
R	179,36	146,93	154,58	152,44	149,53	-1,91	-16,63	
O	•	•	•	•	-	-	-	
P	-	•	•	-	•	-	-	
S-P	194,42	149,60	161,98	161,81	161,50	-0,19	-16,93	

* lyginant 2021 m. 13 savaitę su 2021 m. 12 savaitę; ** lyginant 2021 m. 13 savaitę su 2020 m. 13 savaitę

Šaltinis: ŽŪIKVC (LŽŪMPRIŠ)

• – konfidencialūs duomenys

Avių kainos Lietuvos įmonėse, EUR/100 kg skerdenų (be PVM)

Kategorija	2020	2021					Pokytis, %	
	13 sav. (03 23–29)	10 sav. (03 08–14)	11 sav. (03 15–21)	12 sav. (03 22–28)	13 sav. (03 29–04 04)	savaitės*	metų**	
Ėriukai (ne vyresni kaip 12 mėn.)	•	•	•	•	555,58	-	-	
Kitos avys (vyresnės kaip 12 mėn.)	•	422,75	•	•	•	-	-	
Vidutinė kaina	364,69	425,51	532,71	444,14	533,13	20,04	46,19	

* lyginant 2021 m. 13 savaitę su 2021 m. 12 savaitę; ** lyginant 2021 m. 13 savaitę su 2020 m. 13 savaitę

Šaltinis: ŽŪIKVC (LŽŪMPRIŠ)

• – konfidencialūs duomenys



Galvijų supirkimo kainos* Europos Sąjungos valstybėse, EUR/100 kg skerdenų (be PVM)

Valstybė	2020	2021				Pokytis, %	
	12 sav. (03 16–22)	9 sav. (03 01–07)	10 sav. (03 08–14)	11 sav. (03 15–21)	12 sav. (03 22–28)	savaitės**	metų***
8 mėnesių ir jaunesni nei 12 mėnesių galvijai (Z)							
Danija	345,03	326,64	326,54	324,90	327,81	0,89	-4,99
Airija	360,56	350,60	359,60	368,61	362,05	-1,78	0,41
Graikija	420,30	-	488,00	488,00	-	-	-
Ispanija	366,32	357,96	360,64	363,24	358,69	-1,25	-2,08
Kroatija	-	-	362,17	299,14	-	-	-
Italija	453,41	446,96	452,61	464,83	416,72	-10,35	-8,09
Latvija	219,09	235,78	232,58	211,46	235,67	11,45	7,57
Liuksemburgas	640,00	-	•	-	-	-	-
Malta	356,54	-	-	-	-	-	-
Nyderlandai	319,31	329,25	330,09	329,28	329,28	0,00	3,12
Austrija	482,57	471,57	416,53	435,52	439,68	0,96	-8,89
Lenkija	233,45	253,48	277,52	259,16	284,26	9,68	21,76
Portugalija	385,98	345,60	343,35	343,15	-	-	-
Rumunija	291,51	273,02	291,66	278,66	291,57	4,63	0,02
Slovėnija	346,65	401,10	445,81	379,28	383,55	1,13	10,65
Slovakija	346,62	-	•	•	•	-	-
Švedija	420,60	465,80	483,31	469,25	475,06	1,24	12,95
ES vidutinė kaina	369,08	350,46	353,80	354,75	349,47	-1,49	-5,31
Jauni buliai (A)							
Belgija	352,19	347,71	348,21	348,70	349,09	0,11	-0,88
Bulgarija	328,51	313,04	332,34	-	289,27	-	-11,94
Čekija	314,95	324,68	323,49	326,19	326,80	0,19	3,76
Danija	327,74	305,54	307,53	309,22	310,80	0,51	-5,17
Vokietija	352,41	399,50	397,99	396,10	391,34	-1,20	11,05
Estija	•	•	265,87	•	•	-	-
Airija	344,72	359,77	363,98	365,41	368,29	0,79	6,84
Graikija	416,04	431,02	432,43	432,43	416,88	-3,60	0,20
Ispanija	376,17	356,45	362,46	368,10	368,16	0,02	-2,13
Prancūzija	383,83	380,15	382,60	384,58	386,36	0,46	0,66
Kroatija	338,77	346,76	347,04	351,74	350,07	-0,47	3,34
Italija	421,19	399,44	406,19	401,49	407,01	1,37	-3,37
Kipras	342,00	341,25	341,00	341,00	342,00	0,29	0,00
Latvija	250,13	276,56	273,77	270,20	256,52	-5,06	2,55
Lietuva	262,46	275,93	282,40	283,55	282,17	-0,48	7,51
Liuksemburgas	373,38	•	•	•	•	-	-
Vengrija	215,35	200,76	230,93	210,56	218,42	3,73	1,42
Malta	366,59	-	-	-	-	-	-
Nyderlandai	361,28	355,17	356,06	337,45	359,78	6,62	-0,41
Austrija	372,31	387,64	387,37	388,11	386,57	-0,39	3,83
Lenkija	275,54	309,15	302,77	301,82	307,17	1,77	11,48
Portugalija	373,96	364,70	367,48	368,99	-	-	-
Rumunija	284,63	292,21	292,63	292,83	290,14	-0,92	1,93
Slovėnija	331,51	324,21	322,69	322,91	325,59	0,83	-1,78
Slovakija	322,73	•	307,99	•	310,91	-	-3,66
Suomija	365,28	359,08	355,40	358,64	359,51	0,24	-1,58
Švedija	386,48	452,47	456,33	456,51	453,19	-0,73	17,26
ES vidutinė kaina	356,20	372,15	373,02	373,30	373,85	0,15	4,96
Buliai (B)							
Čekija	311,12	318,82	321,67	321,25	319,21	-0,64	2,60
Danija	-	-	239,90	221,08	-	-	-
Vokietija	288,96	340,76	336,54	341,21	334,25	-2,04	15,67
Airija	296,99	307,06	320,96	325,62	329,36	1,15	10,90
Prancūzija	302,00	307,00	309,00	302,00	306,00	1,32	1,32
Italija	-	-	365,78	292,09	308,24	5,53	-
Latvija	267,29	-	292,26	-	-	-	-
Lietuva	265,52	267,84	279,23	276,94	279,44	0,90	5,24
Liuksemburgas	368,97	•	-	•	•	-	-
Austrija	318,42	339,28	314,63	305,82	323,54	5,79	1,61
Lenkija	274,41	313,55	308,72	306,48	311,26	1,56	13,43
Portugalija	285,63	304,39	245,10	297,35	-	-	-
Rumunija	302,53	300,85	299,89	300,86	315,65	4,92	4,34
Slovėnija	326,30	321,36	318,40	323,79	324,32	0,16	-0,61

lentelės tęsinys 9 psl.



8 psl. lentelės tęsinys

Valstybė	2020	2021				Pokytis, %	
	12 sav. (03 16–22)	9 sav. (03 01–07)	10 sav. (03 08–14)	11 sav. (03 15–21)	12 sav. (03 22–28)	savaitės**	metų***
Buliai (B)							
Slovakija	330,28	319,73	312,98	318,07	318,29	0,07	-3,63
Suomija	356,71	-	-	-	-	-	-
Švedija	384,73	445,48	457,60	451,38	448,09	-0,73	16,47
ES vidutinė kaina	292,29	319,77	319,10	318,98	323,26	1,34	10,60
Karvės (D)							
Belgija	232,77	235,87	238,71	239,22	240,39	0,49	3,27
Bulgarija	232,31	209,84	216,00	214,97	205,26	-4,52	-11,64
Čekija	212,07	216,42	216,29	217,55	218,85	0,60	3,20
Danija	261,07	252,72	255,99	252,33	253,79	0,58	-2,79
Vokietija	260,92	287,39	291,52	293,85	293,07	-0,26	12,32
Estija	239,05	223,20	223,59	•	•	-	-
Airija	290,91	297,51	302,44	303,88	308,41	1,49	6,02
Graikija	189,77	218,51	213,88	213,88	231,93	8,44	22,22
Ispanija	240,45	227,12	230,99	231,82	231,89	0,03	-3,56
Prancūzija	310,71	328,70	331,23	333,79	335,45	0,50	7,96
Kroatija	-	220,61	228,66	233,90	217,83	-6,87	-
Italija	184,53	246,57	249,09	248,88	248,47	-0,16	34,65
Kipras	181,54	182,74	199,12	180,63	189,83	5,10	4,57
Latvija	190,68	228,49	214,56	228,92	230,67	0,77	20,97
Lietuva	216,73	230,85	233,80	237,04	234,64	-1,02	8,26
Liuksemburgas	314,81	•	•	•	•	-	-
Vengrija	168,87	166,75	160,08	164,11	162,91	-0,73	-3,53
Malta	215,79	-	-	-	-	-	-
Nyderlandai	262,16	281,57	282,47	289,03	286,85	-0,75	9,42
Austrija	251,49	259,25	263,44	270,12	277,03	2,56	10,15
Lenkija	234,59	253,71	252,69	250,43	251,79	0,54	7,33
Portugalija	213,66	205,59	206,35	208,30	-	-	-
Rumunija	240,16	237,73	234,49	243,02	242,37	-0,27	0,92
Slovėnija	216,43	218,63	213,12	208,76	223,14	6,89	3,10
Suomija	264,99	288,29	286,95	288,96	287,59	-0,47	8,53
Švedija	345,08	405,60	404,82	407,78	411,20	0,84	19,16
ES vidutinė kaina	267,65	286,99	289,00	290,96	292,87	0,66	9,42
Telyčios (E)							
Belgija	344,37	348,24	349,57	351,29	353,48	0,62	2,64
Bulgarija	-	247,37	-	-	-	-	-
Čekija	242,63	•	•	•	247,94	-	2,19
Danija	324,99	309,53	314,59	309,64	309,08	-0,18	-4,89
Vokietija	308,43	338,99	337,77	337,45	336,30	-0,34	9,04
Airija	365,20	375,79	378,60	380,27	383,26	0,78	4,94
Graikija	416,64	415,38	380,00	380,00	385,00	1,32	-7,59
Ispanija	381,47	364,45	369,59	366,74	367,90	0,32	-3,56
Prancūzija	403,54	424,35	425,79	428,46	438,26	2,29	8,60
Kroatija	331,97	358,75	360,70	368,17	357,31	-2,95	7,63
Italija	464,14	452,91	451,83	457,61	455,88	-0,38	-1,78
Kipras	235,00	280,00	235,00	-	235,00	-	0,00
Latvija	212,81	222,49	224,76	231,65	210,75	-9,02	-0,97
Lietuva	272,08	259,39	245,78	258,90	255,66	-1,25	-6,04
Liuksemburgas	382,55	•	•	•	•	-	-
Vengrija	163,99	163,01	176,85	183,87	190,71	3,72	16,29
Malta	335,93	-	-	-	-	-	-
Nyderlandai	246,20	257,61	263,03	265,95	280,34	5,41	13,87
Austrija	344,07	350,65	355,87	356,77	357,30	0,15	3,85
Lenkija	274,88	300,12	297,12	296,95	294,11	-0,96	7,00
Portugalija	374,81	363,88	369,10	365,38	-	-	-
Rumunija	289,60	273,95	279,16	275,71	288,00	4,46	-0,55
Slovėnija	320,55	299,05	301,72	299,42	302,18	0,92	-5,73
Suomija	343,03	340,61	338,12	338,43	332,41	-1,78	-3,10
Švedija	378,99	444,61	444,75	448,97	449,57	0,13	18,62
ES vidutinė kaina	362,10	374,53	375,19	376,65	378,31	0,44	4,48
ES vidutinė kaina A–Z	327,83	342,26	343,58	344,85	345,98	0,33	5,54

* vidutinės kainos apskaičiuotos iš atrankinių EK teikiamų duomenų: A kategorijos – U2, U3, R2, R3, O2, O3 klasių; B kategorijos – R3 klasės; D kategorijos – R3, R4, O2, O3, O4, P2, P3 klasių; E kategorijos – U2, U3, R2, R3, R4, O2, O3, O4 klasių; Z kategorijos – U2, U3, R2, R3, O2, O3 klasių.

** lyginant 2021 m. 12 savaitę su 2021 m. 11 savaitę; *** lyginant 2021 m. 12 savaitę su 2020 m. 12 savaitę

• – konfidencialūs duomenys

Šaltiniai: ŽŪIKVC (LŽŪMPRI) ir EK



Galvijų supirkimo kainos Lietuvos įmonėse, EUR/100 kg skerdenų (be PVM)

Kategorija pagal raumeningumą	2020		2021			Pokytis, %	
	13 sav. (03 23–29)	10 sav. (03 08–14)	11 sav. (03 15–21)	12 sav. (03 22–28)	13 sav. (03 29–04 04)	savaitės*	metų**
Jauni buliai (A):							
U2	294,35	298,57	287,38	312,28	300,99	-3,62	2,26
U3	262,46	289,98	284,35	•	•	-	-
U	283,51	295,03	286,10	298,03	294,60	-1,15	3,91
R2	270,99	290,06	284,78	287,81	290,58	0,96	7,23
R3	265,94	280,80	285,00	278,81	284,73	2,12	7,07
R	266,96	284,46	284,47	282,10	287,44	1,89	7,67
O1	•	233,61	264,61	•	258,45	-	-
O2	261,10	280,34	282,33	280,35	279,38	-0,35	7,00
O3	274,54	280,26	283,43	271,70	276,63	1,81	0,76
O	266,29	279,07	281,58	276,62	277,85	0,44	4,34
P1	203,19	242,15	252,53	239,99	•	-	-
P2	230,32	252,32	237,50	234,50	246,74	5,22	7,13
P3	•	262,40	•	•	•	-	-
P	232,68	254,81	246,43	245,19	249,62	1,81	7,28
U-P	264,22	280,35	279,48	277,11	278,69	0,57	5,48
Buliai (B):							
U2	•	•	281,03	•	•	-	-
U3	273,48	277,69	•	•	•	-	-
U	270,23	283,25	276,49	•	279,33	-	3,37
R2	•	283,75	291,29	283,05	282,29	-0,27	-
R3	275,04	279,23	276,94	279,44	•	-	-
R	268,69	279,85	284,61	281,36	282,79	0,51	5,25
O1	•	•	266,48	•	•	-	-
O2	263,69	276,99	279,57	280,29	275,30	-1,78	4,40
O3	259,58	273,12	280,33	286,89	272,48	-5,02	4,97
O	260,56	270,59	277,29	278,27	272,80	-1,97	4,70
P1	179,44	226,47	212,30	•	•	-	-
P2	251,07	271,56	256,43	252,80	240,84	-4,73	-4,07
P	238,55	253,10	253,14	256,37	246,24	-3,95	3,22
U-P	259,89	272,50	276,55	277,18	274,69	-0,90	5,69
Karvės (D):							
R2	-	256,34	•	•	•	-	-
R3	218,67	254,41	266,00	238,91	256,18	7,23	17,15
R4	•	230,71	248,02	•	•	-	-
R	200,57	243,01	259,57	237,72	251,33	5,73	25,31
O1	•	•	234,98	•	227,79	-	-
O2	235,34	252,19	255,25	259,76	243,41	-6,29	3,43
O3	228,02	253,45	254,85	251,22	254,18	1,18	11,47
O4	206,39	247,62	•	244,32	246,95	1,08	19,65
O	224,45	251,40	253,29	251,84	249,73	-0,84	11,26
P1	159,26	187,03	185,44	190,05	185,83	-2,22	16,68
P2	188,25	212,95	211,32	212,64	208,89	-1,76	10,96
P3	179,83	211,12	212,91	211,31	212,00	0,33	17,89
P	177,99	204,85	205,79	205,72	203,48	-1,09	14,32
R-P	197,67	226,59	228,96	228,09	226,86	-0,54	14,77
Telyčios (E):							
U3	•	•	•	•	277,03	-	-
U	218,65	•	•	•	277,36	-	26,85
R2	•	•	259,62	•	262,06	-	-
R3	218,46	251,79	281,85	255,99	263,91	3,09	20,80
R4	217,41	262,99	255,79	257,66	269,17	4,47	23,81
R	218,25	253,53	272,00	256,90	264,06	2,79	20,99
O2	225,19	234,08	•	251,97	238,46	-5,36	5,89
O3	225,45	240,41	250,57	258,92	252,24	-2,58	11,88
O4	195,18	252,73	247,99	247,88	•	-	-
O	220,20	241,76	248,19	255,02	247,41	-2,98	12,36
P1	164,13	•	•	156,47	161,20	3,02	-1,79
P2	213,02	220,51	211,29	215,74	201,30	-6,69	-5,50
P3	193,77	221,53	213,26	•	•	-	-
P	197,54	220,23	209,27	223,66	211,14	-5,60	6,88
U-P	213,25	238,93	249,67	248,57	249,37	0,32	16,94
Vidutinė A-Z	233,73	254,20	252,67	251,01	252,85	0,73	8,18

* lyginant 2021 m. 13 savaitę su 2021 m. 12 savaitę; ** lyginant 2021 m. 13 savaitę su 2020 m. 13 savaitę

• – konfidencialūs duomenys

Šaltinis: ŽŪIKVC (LŽŪMPRIŠ)



Lietuvos įmonėse pagamintos mėsos ir kai kurių mėsos gaminių gamyba iš nuosavų* žaliavų bei atsargos, t

Gaminio pavadinimas	PGPK kodas	Pagaminta					Atsargos atitinkamo mėnesio pabaigoje						
		2020		2021		pokytis, %		2020		2021		pokytis, %	
		vasaris	sausis	vasaris	mėnesio**	metų***	vasaris	sausis	vasaris	mėnesio**	metų***		
Šviežios arba atšaldytos jautienos ir veršienos skerdenos ir skerdenų pusės ir ketvirčiai su kaulais	10.11.11.40.00	3 326,31	2 759,27	2 652,53	-3,87	-20,26	465,94	201,40	165,00	-18,07	-64,59		
Švieži arba atšaldyti jautienos ir veršienos gabalai	10.11.11.90.00	1 780,23	1 663,82	1 634,52	-1,76	-8,18	268,98	310,73	312,91	0,70	16,33		
Užšaldytos jautienos ir veršienos skerdenos, skerdenų pusės, ketvirčiai ir gabalai	10.11.31.00.00	341,90	179,08	128,73	-28,11	-62,35	722,63	752,80	666,48	-11,47	-7,77		
Šviežia arba atšaldyta kiauliena: skerdenos, skerdenų pusės ¹⁾	10.11.12.30.00	5 476,03	5 839,12	5 592,67	-4,22	2,13	707,07	709,62	650,13	-8,38	-8,05		
Šviežia arba atšaldyta kiauliena: kumpiai, mentės ir jų dalys su kaulais ¹⁾	10.11.12.50.00	937,33	1 267,25	1 092,46	-13,79	16,55	307,11	174,36	179,97	3,22	-41,40		
Šviežia arba atšaldyta kiauliena ⁽¹⁾ , išskyrus skerdenas ir skerdenų puses, kumpius, mentes ir jų dalis su kaulais)	10.11.12.90.00	3 414,61	4 176,54	3 817,61	-8,59	11,80	873,26	1 053,71	1 129,12	7,16	29,30		
Užšaldytos kiaulienos skerdenos ir skerdenų pusės	10.11.32.30.00	-	3,12	4,34	39,17	-	1,35	-	1,36	-	1,30		
Užšaldyta kiauliena: kumpiai, mentės ir jų dalys su kaulais	10.11.32.50.00	7,73	10,46	51,11	388,61	561,57	1,92	1,05	0,21	-80,36	-89,26		
Užšaldyta kiauliena (išskyrus skerdenas ir skerdenų puses, kumpius, mentes ir jų dalis su kaulais)	10.11.32.90.00	591,95	500,00	533,07	6,61	-9,95	1 200,24	1 255,75	1 077,35	-14,21	-10,24		
Šviežios arba atšaldytos ėriukų arba avių skerdenos, skerdenų pusės ir gabalai	10.11.13.00.00	4,53	3,52	6,39	81,40	41,01	0,22	-	0,30	-	37,11		
Švieži arba atšaldyti galvijienos, kiaulienos, avienuos, ožkienos, arklėnos ir kitų arklinių šeimos atstovų valgomieji mėsos subproduktai	10.11.20.00.00	1 120,25	1 061,60	1 041,05	-1,94	-7,07	575,51	458,12	490,85	7,14	-14,71		
Kiauliniai riebalai be liesos mėsos, švieži, atšaldyti, užšaldyti, sūdyti, užpilti sūrymu, arba rūkyti (išskyrus lydytus)	10.11.50.40.00	257,15	265,35	503,78	89,86	95,91	143,07	85,31	75,55	-11,45	-47,20		
Lydyti kiauliniai taukai ir kiti kiauliniai riebalai	10.11.50.60.00	3,15	4,91	5,92	20,46	87,82	2,75	0,34	1,09	221,25	-60,33		
Kiaulienos kumpiai, mentės ir jų dalys, su kaulais, sūdyti, užpilti sūrymu, džiovinti arba rūkyti	10.13.11.20.00	60,78	102,23	86,16	-15,71	41,77	9,17	46,43	37,38	-19,48	307,60		
Sūdyta, užpilta sūrymu, džiovinta arba rūkyta kiauliena ²⁾	10.13.11.80.00	1 166,39	1 143,80	1 103,50	-3,52	-5,39	365,04	314,42	317,32	0,92	-13,07		
Sūdyta, užpilta sūrymu, džiovinta arba rūkyta galvijiena	10.13.12.00.00	19,60	19,18	23,55	22,83	20,19	2,76	2,96	1,94	-34,44	-29,76		
Dešros ir panašūs produktai iš kepenų ir daugiausia iš kepenų pagaminti maisto produktai ³⁾	10.13.14.30.00	98,12	99,86	104,89	5,03	6,90	14,73	14,77	14,27	-3,37	-3,15		
Dešros ir panašūs produktai iš mėsos, mėsos subproduktų arba kraujo ir daugiausia iš šių produktų pagaminti maisto produktai ⁴⁾	10.13.14.60.00	4 092,63	4 188,65	3 936,39	-6,02	-3,82	1 009,05	855,63	905,08	5,78	-10,30		
Kita paruošta arba konservuota kiauliena, jos subproduktai ir mišiniai, įskaitant mišinius ⁵⁾	10.13.15.75.00	363,19	1 016,02	993,61	-2,21	173,58	53,97	55,32	61,46	11,10	13,87		
Paruošta arba konservuota galvijiena arba jos subproduktai ⁵⁾	10.13.15.85.00	580,43	594,20	675,03	13,60	16,30	4,63	9,50	11,68	22,94	152,33		

* žaliavos, kurias įmonė (ūkis) pasigamina ir (arba) nusiperka, ir (arba) importuoja;

Šaltinis: ŽŪIKVC (LŽŪMPRIŠ)

** lyginant 2021 m. vasario mėn. su sausio mėn.; *** lyginant 2021 m. vasario mėn. su 2020 m. vasario mėn.

¹⁾ įskaitant šviežią mėsą, užpiltą druska kaip laikinuoju konservantu;²⁾ įskaitant bekonų šoninę, trijų ketvirčių šoninę arba vidurines dalis, priekines nuokartas, nugarines ir jų dalis, išskyrus kumpius, mentes ir jų dalis, su kaulais, papilves ir jų dalis;³⁾ išskyrus paruoštus valgius ir patiekalus; ⁴⁾ išskyrus iš kepenų pagamintas dešras, paruoštus valgius ir patiekalus;⁵⁾ išskyrus dešras ir panašius produktus, homogenizuotus produktus, iš kepenų pagamintus maisto produktus, paruoštus valgius ir patiekalus.



Lietuvos įmonėse pagamintos mėsos ir kai kurių mėsos gaminių pardavimo kiekiai, t

Gaminių pavadinimas	PGPK kodas	Lietuvos rinkoje					Kitose ES šalyse						
		2020		2021		pokytis, %		2020		2021		pokytis, %	
		vasaris	sausis	vasaris	mėnesio**	metų***	vasaris	sausis	vasaris	mėnesio*	metų**		
Šviežios arba atšaldytos jautienos ir veršienos skerdenos ir skerdenų pusės ir ketvirčiai su kaulais	10.11.11.40.00	203,87	502,14	134,21	-73,27	-34,17	1 147,59	555,52	866,20	55,93	-24,52		
Švieži arba atšaldyti jautienos ir veršienos gabalai	10.11.11.90.00	344,00	521,97	375,54	-28,05	9,17	407,25	330,11	467,88	41,74	14,89		
Užšaldytos jautienos ir veršienos skerdenos, skerdenų pusės, ketvirčiai ir gabalai	10.11.31.00.00	42,26	138,78	18,60	-86,60	-55,99	168,23	37,29	46,89	25,73	-72,13		
Šviežia arba atšaldyta kiauliena: skerdenos, skerdenų pusės ¹⁾	10.11.12.30.00	3 149,72	3 321,52	2 967,94	-10,65	-5,77	54,98	80,22	42,93	-46,49	-21,91		
Šviežia arba atšaldyta kiauliena: kumpiai, mentės ir jų dalys su kaulais ¹⁾	10.11.12.50.00	464,07	568,32	623,10	9,64	34,27	24,11	8,33	11,72	40,76	-51,37		
Šviežia arba atšaldyta kiauliena ⁽¹⁾ , išskyrus skerdenas ir skerdenų puses, kumpius, mentes ir jų dalis su kaulais)	10.11.12.90.00	2 143,13	2 689,52	2 375,23	-11,69	10,83	117,57	134,25	210,78	57,01	79,28		
Užšaldyta kiauliena: kumpiai, mentės ir jų dalys su kaulais	10.11.32.50.00	5,88	2,44	1,97	-19,23	-66,50	-	-	35,39	-	-		
Užšaldyta kiauliena (išskyrus skerdenas ir skerdenų puses, kumpius, mentes ir jų dalis su kaulais)	10.11.32.90.00	111,99	167,22	149,36	-10,68	33,38	121,40	71,17	63,01	-11,46	-48,09		
Šviežios arba atšaldytos ėriukų arba avių skerdenos, skerdenų pusės ir gabalai	10.11.13.00.00	3,72	3,52	5,65	60,18	51,81	-	-	-	-	-		
Švieži arba atšaldyti galvijienos, kiaulienos, avienos, ožkienos, arklėnės ir kitų arklinių šeimos atstovų valgomieji mėsos subproduktai	10.11.20.00.00	837,98	898,11	745,33	-17,01	-11,06	274,85	129,43	211,60	63,49	-23,01		
Kiauliniai riebalai be liesos mėsos, švieži, atšaldyti, užšaldyti, sūdyti, užpilti sūrymu, arba rūkyti (išskyrus lydėtus)	10.11.50.40.00	118,93	137,13	136,50	-0,46	14,77	163,10	100,57	156,90	56,00	-3,80		
Lydyti kiauliniai taukai ir kiti kiauliniai riebalai	10.11.50.60.00	2,67	4,27	4,60	7,85	72,57	-	-	-	-	-		
Kiaulienos kumpiai, mentės ir jų dalys, su kaulais, sūdyti, užpilti sūrymu, džiovinti arba rūkyti	10.13.11.20.00	65,67	88,56	91,80	3,66	39,79	2,36	3,19	2,49	-21,97	5,14		
Sūdyta, užpilta sūrymu, džiovinta arba rūkyta kiauliena ²⁾	10.13.11.80.00	871,69	965,03	888,01	-7,98	1,87	107,15	51,74	76,19	47,26	-28,89		
Sūdyta, užpilta sūrymu, džiovinta arba rūkyta galvijiena	10.13.12.00.00	9,31	14,23	12,05	-15,36	29,41	10,64	5,27	12,43	135,61	16,76		
Dešros ir panašūs produktai iš kepenų ir daugiausia iš kepenų pagaminti maisto produktai ³⁾	10.13.14.30.00	96,52	106,51	98,31	-7,69	1,85	4,97	2,39	6,36	165,48	27,75		
Dešros ir panašūs produktai iš mėsos, mėsos subproduktų arba kraujo ir daugiausia iš šių produktų pagaminti maisto produktai ⁴⁾	10.13.14.60.00	3 513,35	3 972,46	3 617,50	-8,94	2,96	542,53	377,34	369,27	-2,14	-31,94		
Kita paruošta arba konservuota kiauliena, jos subproduktai ir mišiniai, įskaitant mišinius ⁵⁾	10.13.15.75.00	322,62	940,91	912,01	-3,07	182,69	32,95	64,54	58,25	-9,76	76,76		
Paruošta arba konservuota galvijiena arba jos subproduktai ⁵⁾	10.13.15.85.00	39,74	115,27	160,76	39,46	304,56	543,33	441,03	444,79	0,85	-18,14		

* lyginant 2021 m. vasario mėn. su sausio mėn.; ** lyginant 2021 m. vasario mėn. su 2020 m. vasario mėn.

¹⁾ įskaitant šviežią mėsą, užpiltą druska kaip laikinuoju konservantu

²⁾ įskaitant bekonų šoninę, trijų ketvirčių šoninę arba vidurines dalis, priekines nuokartas, nugarines ir jų dalis, išskyrus kumpius, mentes ir jų dalis, su kaulais, papilves ir jų dalis

³⁾ išskyrus paruoštus valgius ir patiekalus; ⁴⁾ išskyrus iš kepenų pagamintas dešras, paruoštus valgius ir patiekalus

⁵⁾ išskyrus dešras ir panašius produktus, homogenizuotus produktus, iš kepenų pagamintus maisto produktus, paruoštus valgius ir patiekalus

Šaltinis: ŽŪIKVC (LŽŪMPRIŠ)



Gyvų galvijų eksportas iš Lietuvos

2020–2021					
Mėnuo	Buliai, 0–8 mėn., vnt.	Telyčios, 0–8 mėn., vnt.	Buliai, virš 8 mėn., vnt.	Telyčios, virš 8 mėn., vnt.	Karvės, vnt.
Sausis	5 751 / 4 321	1 332 / 807	1 058 / 273	1 049 / 153	482 / 221
Vasaris	3 757 / 4 022	1 097 / 884	974 / 486	879 / 834	446 / 110
Kovas	2 949 / 5 744	1 071 / 1 248	435 / 1 207	427 / 1 459	288 / 300
Balandis	3 994	1 929	238	320	237
Gegužė	9 743	2 859	769	1 232	197
Birželis	7 357	2 585	658	665	343
Liepa	7 129	2 847	464	330	557
Rugpjūtis	5 130	1 735	618	551	639
Rugsėjis	7 065	2 024	791	1 049	565
Spalis	4 877	1 127	376	941	515
Lapkritis	5 767	1 313	842	1 240	295
Gruodis	4 315	1 061	709	1 326	201

Gyvų galvijų importas į Lietuvą

2020–2021			
Mėnuo	Telyčios, vnt.	Karvės, vnt.	Buliai, vnt.
Sausis	434 / 867	890 / 748	352 / 1 944
Vasaris	815 / 378	631 / 543	612 / 1 113
Kovas	720 / 1 048	655 / 822	562 / 1 894
Balandis	273	382	418
Gegužė	571	739	1 053
Birželis	552	532	1 054
Liepa	884	669	2 071
Rugpjūtis	468	727	1 604
Rugsėjis	1 287	968	1 697
Spalis	1 209	1 005	1 619
Lapkritis	1 543	1 041	1 603
Gruodis	851	705	1 366

Galvijų skerdimai Lietuvos įmonėse (savo reikmėms ir priverstinai)

2020–2021			
Mėnuo	Galvijų priauglis 0–12 mėn., vnt.	Galvijų skaičius, vnt.	Galvijai, atvežti iš užsienio valstybių, vnt.
Sausis	1 203 / 1 280	15 256 / 13 682	1 415 / 1 354
Vasaris	1 172 / 1 106	13 932 / 11 511	1 297 / 836
Kovas	1 244 / 1 512	13 611 / 14 118	1 323 / 1 303
Balandis	1 320	11 348	813
Gegužė	1 729	15 392	1 155
Birželis	1 142	12 453	1 063
Liepa	1 360	16 681	1 349
Rugpjūtis	1 079	12 547	1 314
Rugsėjis	1 363	15 757	1 810
Spalis	1 007	13 906	1 616
Lapkritis	1 199	14 902	1 660
Gruodis	1 516	14 206	1 414

Galvijų, avių ir ožkų banda Lietuvoje

2020–2021			
Mėnuo	Galvijai, vnt.	Avys, vnt.	Ožkos, vnt.
Sausis	635 361 / 639 014	149 328 / 141 568	14 311 / 14 379
Vasaris	632 347 / 634 599	150 161 / 142 468	14 232 / 14 420
Kovas	643 441 / 647 769	154 162 / 146 890	14 417 / 14 695
Balandis	656 487	158 955	14 589
Gegužė	657 164	164 818	14 963
Birželis	663 489	165 968	15 081
Liepa	660 235	162 695	15 120
Rugpjūtis	660 685	159 074	15 080
Rugsėjis	649 893	153 373	14 839
Spalis	650 430	150 075	14 768
Lapkritis	643 962	145 230	14 634
Gruodis	635 236	139 824	14 478

Šaltinis: ŽŪIKVC (Ūkinių gyvūnų registras)



Paukštienos ir kiaušinių rinka

2020 m. sausio–vasario mėn. Lietuvoje sumažėjo vištų kiaušinių gavyba ir pardavimas, o kainos padidėjo. ŽŪIKVC (LŽŪMPRI) duomenimis, 2021 m. sausio–vasario mėn. Lietuvos įmonėse buvo surinkta 101,166 mln. vnt. vištų kiaušinių – 17,26 proc. mažiau nei tuo pačiu praėjusių metų laikotarpiu. Analizuojamu laikotarpiu Lietuvos rinkoje buvo parduota 78,549 mln. vnt. kiaušinių, t. y. 24,25 proc. mažiau nei 2020 m. sausio–vasario mėn. Vidutinė A klasės vištų kiaušinių didmeninė gamintojų pardavimo kaina analizuojamu laikotarpiu buvo 7,06 EUR/100 vnt. – 4,90 proc. didesnė nei prieš metus. Iš to skaičiaus XL kat. kiaušinių vidutinė gamintojų kaina 2020 m. sausio–vasario mėn., palyginti su tuo pačiu 2020 m. laikotarpiu, padidėjo 5,23 proc. (iki 9,06 EUR/100 vnt.), L kat. kiaušinių kaina – 9,73 proc. (iki 7,22 EUR/100 vnt.), M kat. kiaušinių kaina – 3,66 proc. (iki 7,08 EUR/100 vnt.). Tačiau vidutinė S kat. kiaušinių kaina buvo 22,00 proc. žemesnė nei prieš metus. B klasės kiaušinių gamintojų pardavimo kaina 2021 m. sausio–vasario mėn., palyginti su tuo pačiu praėjusių metų laikotarpiu, padidėjo 9,80 proc. (iki 4,48 EUR/100 vnt.).

2021 m. vasario mėn. padidėjo ES vidutinė didmeninė vištienos kaina. 2020 m. vasario mėn. Europos Sąjungos (toliau – ES) vidutinė didmeninė viščiukų broilerių skerdenų (A kokybės klasės

„65 proc. viščiukas“) pardavimo kaina sudarė 189,62 EUR/100 kg ir buvo 2,94 proc. didesnė nei 2021 m. sausio mėn. (184,20 EUR/100 kg) ir 0,9 proc. mažesnė nei prieš metus.

EK duomenimis, 2020 m. vasario mėn. brangiausia vištiena buvo Suomijoje (305,65 EUR/100 kg), Vokietijoje (285,00 EUR/100 kg), Švedijoje (270,46 EUR/100 kg), Austrijoje (265,64 EUR/100 kg), o pigiausia – Lenkijoje (130,56 EUR/100 kg), Vengrijoje (141,10 EUR/100 kg), (Rumunijoje (142,14 EUR/100 kg) ir Lietuvoje (143,52 EUR/100 kg). 2021 m. vasario mėn., palyginti su 2020 m. tuo pačiu laikotarpiu, vidutinė didmeninė viščiukų broilerių kaina daugelyje šalių mažėjo. Tuo pačiu laikotarpiu viščiukų broilerių skerdenų kaina labiausiai padidėjo Italijoje (14,5 proc.) ir Slovėnijoje (8,3 proc.), o sumažėjo Čekijoje (22,9 proc.) ir Ispanijoje (11,4 proc.).

Lietuvoje parduodama broilerių mėsos kaina 2021 m. vasario mėn. buvo 0,55 proc. didesnė nei šių metų sausio mėn. (142,41 EUR/100 kg) ir palyginti su 2020 m. vasario mėn. sumažėjo 4,8 proc. Lietuvoje parduodamos vištienos paklausa nemažėjo, jos kaina buvo 24,31 proc. žemesnė nei vidutiniškai ES.

2021 m. vasario mėn. sumažėjo ES vidutinė didmeninė kiaušinių kaina. Vidutinė didmeninė kiaušinių (L ir M kategorijos) pardavimo kaina ES

Kai kurių Lietuvoje pagamintų paukštienos gaminių vidutinės pardavimo kainos*, EUR/kg

Gaminio pavadinimas	PGPK kodas	Pardavimo kainos Lietuvos rinkoje					
		2020		2021		pokytis, %	
		vasaris	gruodis	sausis****	vasaris	mėnesio**	metų***
Švieži arba atšaldyti nesukapoti viščiukai	10.12.10.10.00	1,52	1,41	1,37	1,41	2,92	-7,24
Švieži arba atšaldyti nesukapoti kalakutai	10.12.10.20.00	-	•	•	•	-	-
Švieži arba atšaldyti viščiukų gabalai	10.12.10.50.00	1,86	1,73	1,77	1,86	5,08	0,00
Švieži arba atšaldyti kalakutų gabalai	10.12.10.60.00	3,37	2,82	2,69	2,86	6,32	-15,13
Užšaldyti nesukapoti viščiukai	10.12.20.13.00	1,64	1,63	1,63	1,65	1,23	0,61
Užšaldyti viščiukų gabalai	10.12.20.53.00	1,32	0,88	0,80	0,94	17,50	-28,79
Užšaldyti kalakutų gabalai	10.12.20.55.00	4,08	2,85	2,82	2,85	1,06	-30,15
Kiti gaminiai arba konservai iš kalakutienos	10.13.15.25.00	3,79	3,48	3,24	4,13	27,47	8,97
Kiti gaminiai arba konservai iš paukštienos	10.13.15.35.00	1,87	1,81	1,80	1,85	2,78	-1,07

* svertinės, gamintojų, be PVM; • – konfidencialūs duomenys

Šaltinis: ŽŪIKVC (LŽŪMPRI)

** lyginant 2021 m. vasario mėn. su sausio mėn.; *** lyginant 2021 m. vasario mėn. su 2020 m. vasario mėn.; **** patikslinti duomenys

Viščiukų broilerių skerdenų ir gabalų pardavimo vidutinės didmeninės (gamintojų) kainos Lietuvos įmonėse EUR/100 kg (be PVM)

Pavadinimas	2020		2021			Pokytis, %	
	13 sav. (03 23–29)	10 sav. (03 08–14)	11 sav. (03 15–21)	12 sav. (03 22–28)	13 sav. (03 29–04 04)	savaitės*	metų**
Išdarinėta skerdenėlė (A klasė, 65 %)	142,40	150,41	148,03	149,74	149,70	-0,03	5,13
Krūtinėlės file (KN kodas 0207.13.10)	-	302,08	322,71	326,12	324,65	-0,45	-
Kulšėlės (KN kodas 0207.13.60)	-	•	•	•	•	-	-

* lyginant 2021 m. 13 savaitę su 12 savaitę; ** lyginant 2021 m. 13 savaitę su 2020 m. 13 savaitę

Šaltinis: ŽŪIKVC (LŽŪMPRI)

Pastaba. Vidutinės kainos skaičiuojamos svertiniu būdu

Viščiukų broilerių skerdenų pardavimo vidutinės didmeninės kainos Lenkijoje, EUR/100 kg (be PVM)

Pavadinimas	2020		2021			Pokytis, %	
	12 sav. (03 16–22)	9 sav. (03 01–07)	10 sav. (03 08–14)	11 sav. (03 15–21)	12 sav. (03 22–28)	savaitės*	metų**
Išdarinėta skerdenėlė (A klasė, 65 %)	128,29	129,17	131,37	132,02	-	-100,00	-100,00

* lyginant 2021 m. 12 savaitę su 2020 m. 11 savaitę; ** lyginant 2021 m. 12 savaitę su 2020 m. 12 savaitę

Šaltinis: EK



2021 m. vasario mėn. sudarė 126,31 EUR/100 kg, t. y. buvo 4,08 proc. didesnė nei 2021 m. sausio mėn. (121,36 EUR/100 kg) ir 6,8 proc. mažesnė nei 2020 m. vasario mėn. (135,58 EUR/100 kg). 2021 m. vasario mėn. brangiausi kiaušiniai buvo Austrijoje (190,64 EUR/100 kg), Italijoje (178,47 EUR/100 kg), Švedijoje (176,72 EUR/100 kg) ir Maltoje (174,85 EUR/100 kg).

2021 m. vasario mėn., palyginti su 2020 m. tuo pačiu laikotarpiu, vidutinės kiaušinių (L ir M kat.) kategorijos kainos daugelyje ES šalių mažėjo. Labiausiai analizuojamu laikotarpiu kiaušinių

kainos mažėjo Prancūzijoje (22,6 proc.), Lietuvoje (17,0 proc.), Belgijoje (16,6 proc.) ir Lenkijoje (10,9 proc.). 2021 m. vasario mėn., palyginti su 2020 m. vasario mėn., labiausiai kiaušiniai brango Rumunijoje (15,6 proc.) ir Airijoje (4,3 proc.).

Latvijoje vidutinė didmeninė kiaušinių (L ir M kat.) pardavimo kaina analizuojamu laikotarpiu, palyginti su 2021 m. vasario mėn., sumažėjo 2,6 proc. (iki 117,62 EUR/100 kg), Estijoje sumažėjo 6,6 proc. (iki 132,66 EUR/100 kg), Lenkijoje kaina sumažėjo 10,9 proc. (iki 131,74 EUR/100 kg).

2021 m. vasario mėn. mažiausia didmeninė

Paukščių supirkimo kainos Lietuvos įmonėse, EUR/kg (be PVM)

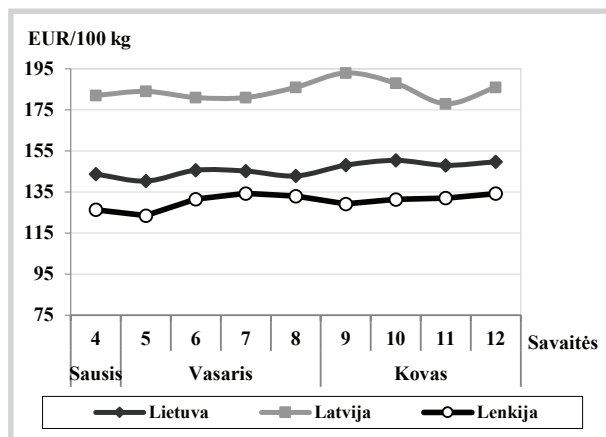
Paukščiai	2020				2021				Pokytis, %			
	vasaris		gruodis		sausis		vasaris		mėnesio *		metų**	
	gyvojo svorio	skerdenų	gyvojo svorio	skerdenų	gyvojo svorio	skerdenų	gyvojo svorio	skerdenų	gyvojo svorio	skerdenų	gyvojo svorio	skerdenų
Paukščiai iš viso***	0,82	1,34	0,78	1,30	0,79	1,31	0,80	1,40	1,27	6,87	-2,44	4,48
Broileriai	0,84	1,39	0,79	1,33	0,80	1,33	0,81	1,42	1,25	6,77	-3,57	2,16

* lyginant 2021 m. vasario mėn. su sausio mėn.; ** lyginant 2021 m. vasario mėn. su 2020 m. vasario mėn.

Šaltinis: ŽŪIKVC (LŽŪMPRIŠ)

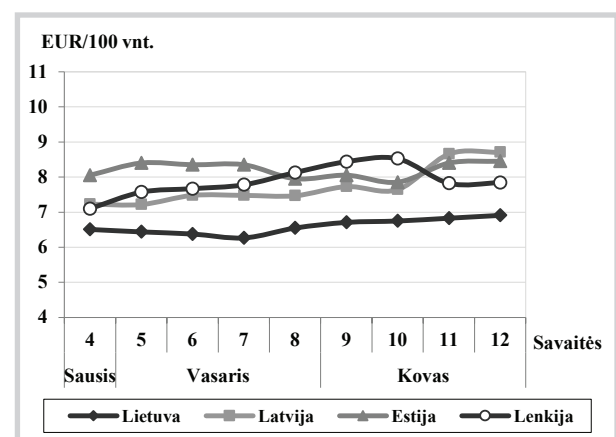
*** vidutinės svertinės supirktų broilerių, vištų ir kalakutų kainos

Viščių broilerių skerdenų vidutinės didmeninės pardavimo kainos (be PVM) Lietuvoje, Latvijoje ir Lenkijoje 2021 m. sausio–kovo mėn.



Šaltiniai: ŽŪIKVC (LŽŪMPRIŠ), LVAEI ir EK

Šviežių supakuotų kiaušinių* vidutinės didmeninės pardavimo kainos (be PVM) Lietuvoje, Latvijoje, Estijoje ir Lenkijoje 2021 m. sausio–kovo mėn.**



* vidutinės L ir M kategorijų kainos

** kainos (EUR) pateiktos pagal atitinkamos datos ECB valiutos kursą

Šaltiniai: ŽŪIKVC (LŽŪMPRIŠ), EKI, LVAEI ir ZSRIR

Šviežių supakuotų kiaušinių pardavimo vidutinės didmeninės kainos Lietuvos įmonėse, EUR/100 vnt. (be PVM)

Kokybės klasės (pagal svorį)	2020		2021			Pokytis, %	
	13 sav. (03 23–29)	10 sav. (03 08–14)	11 sav. (03 15–21)	12 sav. (03 22–29)	13 sav. (03 29–04 01)	savaitės*	metų**
A klasė							
L (nuo 63 g iki 73 g)	7,64	6,94	7,06	7,17	7,03	-1,95	-7,98
M (nuo 53 g iki 63 g)	7,06	6,60	6,70	6,75	6,66	-1,33	-5,67
Vidutinė (L–M)	7,31	6,75	6,83	6,91	6,80	-1,59	-6,98

* lyginant 2021 m. 13 savaitę su 12 savaitę; ** lyginant 2021 m. 13 savaitę su 2020 m. 13 savaitę

Šaltinis: ŽŪIKVC (LŽŪMPRIŠ)

Pastaba. Vidutinės kainos skaičiuojamos svertiniu būdu

Šviežių supakuotų kiaušinių pardavimo vidutinės didmeninės kainos* Lenkijoje, EUR/100 vnt (be PVM)

Kokybės klasės (pagal svorį)	2020		2021			Pokytis, %	
	12 sav. (03 16–22)	9 sav. (03 01–07)	10 sav. (03 08–14)	11 sav. (03 15–21)	12 sav. (03 22–28)	savaitės*	metų**
A klasė							
L (nuo 63 g iki 73 g)	8,81	9,13	9,35	9,49	9,31	-1,90	5,68
M (nuo 53 g iki 63 g)	7,59	7,76	7,70	7,83	8,11	3,58	6,85
Vidutinė (L–M)	8,20	8,44	8,53	8,66	8,71	0,58	6,22

* lyginant 2021 m. 12 savaitę su 2021 m. 11 savaitę; ** lyginant 2021 m. 12 savaitę su 2020 m. 12 savaitę

Šaltinis: ŽŪIKVC (LŽŪMPRIŠ)

Pastaba. Vidutinės kainos skaičiuojamos svertiniu būdu



kiaušinių pardavimo kaina ES buvo Ispanijoje (88,96 EUR/100 kg), Prancūzijoje (101,86 EUR/100 kg) ir Lietuvoje (102,38 EUR/100 kg).

3,10 proc. mažesnė nei šių metų sausio mėn. (105,66 EUR/100 kg) ir 17,0 proc. mažesnė nei praėjusių metų vasario mėn. (123,27 EUR/100 kg).

Lietuvoje analizuojamu laikotarpiu vidutinė didmeninė kiaušinių (L ir M kat.) kaina buvo

Šaltiniai: ŽŪIKVC (LŽŪMPRIŠ) ir EK

Vidutinės didmeninės viščiukų broilerių (A klasės, 65 %) skerdenų kainos ES valstybėse, EUR/100 kg (be PVM)

Valstybė	Data	2020					2021		Pokytis, %	
		12 sav. (03 16–22)	9 sav. (03 01–07)	10 sav. (03 08–14)	11 sav. (03 15–21)	12 sav. (03 22–28)	savaitės*	metų**		
Lietuva		161,87	148,07	150,41	148,03	149,74	1,16	-7,49		
Latvija		169,09	193,00	188,00	178,00	186,00	4,49	10,00		
Belgija		170,00	174,72	173,93	-	-	-	-		
Bulgarija		161,02	150,27	150,37	154,52	153,65	-0,56	-4,58		
Čekija		201,91	172,91	171,73	170,94	169,16	-1,04	-16,22		
Danija		257,90	187,46	233,44	249,86	-	-	-		
Vokietija		289,00	285,00	285,00	285,00	-	-	-		
Graikija		200,83	196,17	134,93	-	-	-	-		
Ispanija		184,03	169,61	174,61	174,61	174,61	0,00	-5,12		
Prancūzija		235,00	235,00	235,00	235,00	235,00	0,00	0,00		
Kroatija		185,19	170,45	181,68	178,27	180,08	1,01	-2,76		
Airija		214,85	214,85	214,85	214,85	214,52	-0,15	-0,15		
Italija		220,00	205,00	211,00	217,00	217,00	0,00	-1,36		
Kipras		253,97	229,07	228,82	229,07	229,07	0,00	-9,80		
Vengrija		144,26	140,84	148,24	147,15	144,51	-1,80	0,17		
Malta		225,00	218,50	218,50	218,50	218,50	0,00	-2,89		
Olandija		174,00	174,00	174,00	174,00	174,00	0,00	0,00		
Austrija		281,25	278,10	282,66	278,08	278,62	0,19	-0,94		
Lenkija		128,29	129,17	131,37	132,02	-	-	-		
Portugalija		193,00	153,00	163,00	188,00	188,00	0,00	-2,59		
Rumunija		155,54	141,95	145,45	147,96	145,96	-1,35	-6,16		
Slovėnija		213,32	216,54	209,61	208,91	211,87	1,42	-0,68		
Slovakija		190,24	184,45	172,53	186,27	181,73	-2,44	-4,47		
Suomija		307,82	303,40	306,48	307,58	307,33	-0,08	-0,16		
Švedija		247,55	266,54	266,05	261,28	268,79	2,88	8,58		
ES vidutinė kaina		197,53	190,57	192,38	193,79	193,60	-0,10	-1,99		

Vidutinės didmeninės šviežių supakuotų kiaušinių (L ir M kat.) kainos Europos Sąjungos valstybėse, EUR/100 kg (be PVM)

Valstybė	Data	2020					2021		Pokytis, %	
		12 sav. (03 16–22)	9 sav. (03 01–07)	10 sav. (03 08–14)	11 sav. (03 15–21)	12 sav. (03 22–28)	savaitės*	metų**		
Lietuva		114,38	107,91	108,05	110,85	111,95	-1,80	-7,60		
Latvija		119,97	121,15	120,21	121,80	124,74	2,41	3,98		
Estija		143,50	128,48	124,47	132,91	134,91	1,50	-5,99		
Belgija		135,65	113,13	121,22	122,61	-	-	-		
Bulgarija		113,45	109,24	107,73	108,67	108,77	0,09	-4,12		
Čekija		114,42	113,24	114,13	111,26	114,71	3,10	0,25		
Danija		171,31	168,10	168,09	168,10	-	-	-		
Vokietija		137,06	131,34	131,77	132,20	-	-	-		
Graikija		144,71	132,27	199,17	-	-	-	-		
Ispanija		102,41	97,12	101,79	103,05	104,76	1,66	2,29		
Prancūzija		136,83	105,83	105,83	124,48	124,48	0,00	-9,03		
Kroatija		141,32	135,60	130,99	129,45	134,07	3,57	-5,13		
Airija		137,90	143,85	143,85	143,85	143,85	0,00	4,31		
Italija		188,10	179,76	179,76	181,35	182,14	0,44	-3,17		
Kipras		160,18	160,18	160,18	160,18	160,18	0,00	0,00		
Vengrija		134,25	132,78	131,63	130,22	135,37	3,96	0,84		
Malta		181,79	-	-	-	-	-	-		
Olandija		141,00	137,00	138	139,00	140,00	0,72	-0,71		
Austrija		190,63	194,13	195,94	195,21	193,73	-0,76	1,63		
Lenkija		137,77	142,80	144,33	146,71	-	-	-		
Portugalija		123,02	119,05	120,37	120,37	120,37	0,00	-2,15		
Rumunija		96,87	114,39	113,97	113,49	105,69	-6,88	9,10		
Slovėnija		143,45	153,00	149,98	171,40	175,20	2,22	22,13		
Slovakija		123,28	123,72	125,69	126,00	125,48	-0,41	1,78		
Suomija		151,67	150,14	154,41	152,03	149,45	-1,70	-1,46		
Švedija		160,53	194,88	195,69	195,42	195,01	-0,21	21,48		
ES vidutinė kaina		138,23	131,91	134,10	137,49	137,60	0,08	-0,45		

* lyginant 2021 m. 12 savaitę su 11 savaitę; ** lyginant 2021 m. 12 savaitę su 2020 m. 12 savaitę; - nepateikti duomenys

Šaltinis: EK



Pieno ir pieno gaminių rinka

2021 m. pradžioje stebimas pasaulinių pieno gaminių kainų augimas. Jungtinių Tautų maisto ir žemės ūkio organizacijos (toliau – FAO) duomenimis, šių metų vasario mėn. pieno gaminių (sūrio, sviesto, nugriebto (toliau – LPM) ir nenugriebto

(toliau – NPM) pieno miltelių) kainų indeksas siekė 113,0 punktus ir buvo apie 1,7 proc. didesnis nei sausio mėn. bei apie 9,8 proc. didesnis nei 2020 m. vasario mėn. Nuo praėjusių metų birželio mėn. minėtas indeksas turėjo didėjimo tendenciją.

Kai kurių Lietuvos pieno perdirbimo įmonėse pagamintų pieno gaminių eksportas* į trečiąsias šalis, t

Gaminio pavadinimas	Gaminio kodas pagal		2020		2021		Pokytis, %	
	TD 96/16	PGPK II dalį	vasaris	gruodis	sausis	vasaris	mėnesio ¹⁾	metų ²⁾
PIENO GAMINIAI								
Nekoncentruotas pienas ir grietinėlė, į kuriuos neprisidėta cukraus ar kitų saldiklių, kurių riebumas didesnis kaip 1 % masės, bet ne didesnis kaip 6 %, tiesiogiai išfasuoti į fasuotes, kurių neto tūris ne didesnis kaip 2 l		10.51.11.42.00	0,26	4,97	7,10	10,71	50,85	4 019,23
Nekoncentruotas pienas ir grietinėlė, į kuriuos neprisidėta cukraus ar kitų saldiklių, kurių riebumas didesnis kaip 6 % masės, bet ne didesnis kaip 21 %, tiesiogiai išfasuoti į fasuotes, kurių tūris ne didesnis kaip 2 l		10.51.12.10.00	0,06	0,04	0,00	0,00	-	-100,00
Nekoncentruotas pienas ir grietinėlė, į kuriuos neprisidėta cukraus ar kitų saldiklių, kurių riebumas didesnis kaip 21 % masės, tiesiogiai išfasuoti į fasuotes, kurių tūris ne didesnis kaip 2 l		10.51.12.30.00	0,24	0,37	0,06	0,11	83,33	-54,17
Nekoncentruotas pienas ir grietinėlė, į kuriuos neprisidėta cukraus ar kitų saldiklių, kurių riebumas didesnis kaip 21 % masės, tiesiogiai išfasuoti į fasuotes, kurių tūris didesnis kaip 2 l		10.51.12.40.00	248,00	0,00	0,00	25,27	-	-89,81
Aromatizuotas jogurtas	1411	10.51.52.45.20	2,34	7,44	9,73	11,66	19,84	398,29
Kiti fermentuoti gaminiai, į kuriuos pridėta kvapiųjų medžiagų, vaisių, riešutų ar kakavos	1413	10.51.52.45.80	0,00	0,00	2,01	2,34	16,42	-
Jogurtas (be priedų)	1421	10.51.52.41.30	0,88	1,60	1,60	1,85	15,63	110,23
Rūgpienis ir kiti rūgštieji gėrimai	1422	10.51.52.41.10	0,23	0,74	31,02	32,68	5,35	14 108,70
Grietinė	1423	10.51.52.41.20	7,93	14,59	38,99	39,14	0,38	393,57
Sutirštintas pienas, į kurį neprisidėta cukraus ar kitų saldiklių	211	10.51.51.04.00	228,71	741,58	1 225,85	1 400,43	14,24	512,32
Sutirštintas pienas, į kurį pridėta cukraus ar kitų saldiklių	212	10.51.51.08.00	143,53	586,27	162,95	110,07	-32,45	-23,31
Nugriebto pieno milteliai (pieno ir grietinėlės, kurių būvis kietas ir kurių riebumas ne didesnis kaip 1,5 % masės), išfasuoti į fasuotes, kurių svoris didesnis kaip 2,5 kg	224	10.51.21.60.00	738,01	175,08	0,00	664,00	-	-10,03
Sviestas, kurio riebumas ne didesnis kaip 85 % masės (įskaitant išrūgų sviestą)	231	10.51.30.30.00	651,37	457,08	232,21	30,99	-86,65	-95,24
Sviestas, kurio riebumas didesnis kaip 85 % masės ir kiti pieno riebalai ir aliejai (išskyrus pieno pastas, kurių riebumas mažesnis kaip 80 % masės) (lydytas sviestas)	232	10.51.30.50.00	0,00	0,00	0,02	0,00	-100,00	-
Švieži (nebrandinti arba nekonservuoti) sūriai	24261	10.51.40.30.10	131,57	115,28	180,90	53,36	-70,50	-59,44
Varškė	24262 24263	10.51.40.30.20	23,98	23,79	51,19	41,68	-18,58	73,81
Kiti švieži sūriai (čia parodomi varškės sūreliai)	24264	10.51.40.30.80	21,16	20,26	46,42	51,55	11,05	143,62
Trinti arba miltelių pavidalo sūriai		10.51.40.50.10	0,66	17,93	1,61	18,39	1 042,24	2 686,36
Kiti nelydyti sūriai		10.51.40.50.80	572,25	1 613,73	870,30	481,02	-44,73	-15,94
Lydyti sūriai, išskyrus trintus arba sūrių miltelius	25	10.51.40.70.00	12,26	29,06	20,89	18,02	-13,74	46,98
Išrūgos ir pakeistų savybių išrūgos, miltelių, granuliu ar kitokio pavidalo sausieji gaminiai, koncentruotos arba nekoncentruotos, į kurias pridėta arba neprisidėta cukraus ar kitų saldiklių	273 275	10.51.55.30.00	543,00	690,00	730,03	648,01	-11,24	19,34
Laktozė ir laktozės sirupas (įskaitant chemiškai gryną laktozė)	274	10.51.54.00.00	547,01	460,03	554,03	596,01	7,58	8,96
Grietininiai ir kiti valgomieji ledai (įskaitant šerbetą ir ledus ant pagaliuko) (išskyrus ledų mišinius ir ledų pagrinda). Pateikti litrais.	17	10.52.10.00.00	127,19	77,67	166,68	215,78	29,46	69,65
GAMINIAI, KURIUOSE YRA NATŪRALAUS PIENO DALIŲ								
Grietinės ir augalinių riebalų mišinys	162	10.89.19.50.20	6,23	12,30	12,45	14,34	15,18	130,18
Varškės gaminiai su augaliniiais riebalais	281	10.89.19.50.30	45,30	66,32	39,96	32,73	-18,09	-27,75
Sūrio gaminiai su augaliniiais riebalais	283	10.89.19.50.50	577,57	791,13	727,02	802,08	10,32	38,87
Tepieji riebalų mišiniai	2332	10.89.19.50.60	3,60	2,64	1,27	1,18	-7,09	-67,22

¹⁾ lyginant 2021 m. vasario mėn. su sausio mėn.; ²⁾ lyginant 2021 m. vasario mėn. su 2020 m. vasario mėn.;

Šaltinis: ŽŪIKVC (LŽŪMPRIIS)

* gamintojų (perpardavimai neįtraukti).



Šių metų vasario mėn. FAO apskaičiuojamo kainų indekso vertės didėjimui įtakos turėjo padidėjusio sviesto, LPM ir NPM kainos. Sviesto kainos augimas buvo susijęs su išaugusiu Kinijos importu, o NPM kainos padidėjo dėl sausros sumažėjus NPM pasiūlai iš Naujosios Zelandijos.

Europos Komisijos duomenimis, šių metų

kovo mėn., palyginti su vasario mėn., ES padidėjo daugelio pieno gaminių vidutinės kainos (be PVM), o ypač – sviesto ir NPM kainos, atitinkamai 8,4 proc. (iki 3,88 EUR/kg) ir 7,8 proc. (iki 3,12 EUR/kg). Palyginti su 2020 m. kovo mėn., sviesto vidutinė kaina išaugo 11,3 proc., NPM – 7,2 proc. Nagrinėjamu laikotarpiu, palyginti su

tęsinys 23 psl.

Kai kurių Lietuvos pieno perdirbimo įmonėse pagamintų pieno gaminių vidutinės pardavimo kainos* trečiųjų šalių rinkose, EUR/kg

Gaminių pavadinimas	Gaminių kodas pagal		2020		2021		Pokytis, %	
	TD 96/16	PGPK II dalį	vasaris	gruodis	sausis	vasaris	mėnesio ¹⁾	metų ²⁾
PIENO GAMINIAI								
Nekonzentruotas pienas ir grietinėlė, į kuriuos neįdėta cukraus ar kitų saldiklių, kurių riebumas didesnis kaip 1 % masės, bet ne didesnis kaip 6 %, tiesiogiai išfasuoti į fasuotes, kurių neto tūris ne didesnis kaip 2 l		10.51.11.42.00	0,71	0,70	0,75	0,70	-6,67	-1,41
Nekonzentruotas pienas ir grietinėlė, į kuriuos neįdėta cukraus ar kitų saldiklių, kurių riebumas didesnis kaip 6 % masės, bet ne didesnis kaip 21 %, tiesiogiai išfasuoti į fasuotes, kurių tūris ne didesnis kaip 2 l		10.51.12.10.00	2,48	2,49	-	-	-	-
Nekonzentruotas pienas ir grietinėlė, į kuriuos neįdėta cukraus ar kitų saldiklių, kurių riebumas didesnis kaip 21 % masės, tiesiogiai išfasuoti į fasuotes, kurių tūris ne didesnis kaip 2 l		10.51.12.30.00	3,52	3,53	3,55	3,55	0,00	0,85
Nekonzentruotas pienas ir grietinėlė, į kuriuos neįdėta cukraus ar kitų saldiklių, kurių riebumas didesnis kaip 21 % masės, tiesiogiai išfasuoti į fasuotes, kurių tūris didesnis kaip 2 l		10.51.12.40.00	1,70	-	-	1,67	-	-1,76
Aromatizuotas jogurtas	1411	10.51.52.45.20	3,20	2,61	1,96	1,93	-1,53	-39,69
Kiti fermentuoti gaminiai, į kuriuos pridėta kvapiųjų medžiagų, vaisių, riešutų ar kakavos	1413	10.51.52.45.80	-	-	1,08	1,08	0,00	-
Jogurtas (be priedų)	1421	10.51.52.41.30	2,62	2,58	2,59	2,35	-9,27	-10,31
Rūgpienis ir kiti rūgštieji gėrimai	1422	10.51.52.41.10	1,03	1,02	0,73	0,73	0,00	-29,13
Grietinė	1423	10.51.52.41.20	2,21	2,31	2,54	2,50	-1,57	13,12
Sutirštintas pienas, į kurį neįdėta cukraus ar kitų saldiklių	211	10.51.51.04.00	1,39	1,40	1,50	1,50	0,00	7,91
Sutirštintas pienas, į kurį pridėta cukraus ar kitų saldiklių	212	10.51.51.08.00	1,41	1,47	1,54	1,34	-12,99	-4,96
Nugriebto pieno milteliai (pieno ir grietinėlės, kurių būvis kietas ir kurių riebumas ne didesnis kaip 1,5 % masės), išfasuoti į fasuotes, kurių svoris didesnis kaip 2,5 kg	224	10.51.21.60.00	2,65	2,21	-	2,34	-	-11,70
Sviestas, kurio riebumas ne didesnis kaip 85 % masės (įskaitant išrūgų sviestą)	231	10.51.30.30.00	4,29	3,87	3,88	4,37	12,63	1,86
Sviestas, kurio riebumas didesnis kaip 85 % masės ir kiti pieno riebalai ir aliejai (išskyrus pieno pastas, kurių riebumas mažesnis kaip 80 % masės) (lydytas sviestas)	232	10.51.30.50.00	-	-	8,00	-	-	-
Švieži (nebrandinti arba nekonservuoti) sūriai	24261	10.51.40.30.10	3,26	3,27	3,78	6,02	59,26	84,66
Varškė	24262 24263	10.51.40.30.20	3,42	3,69	3,57	3,57	0,00	4,39
Kiti švieži sūriai (čia parodyti varškės sūreliai)	24264	10.51.40.30.80	2,39	5,15	5,31	5,24	-1,32	119,25
Trinti arba miltelių pavidalo sūriai		10.51.40.50.10	6,26	3,81	7,93	3,95	-50,19	-36,90
Kiti nelydyti sūriai		10.51.40.50.80	4,25	3,98	4,10	4,23	3,17	-0,47
Lydyti sūriai, išskyrus trintus arba sūrių miltelius	25	10.51.40.70.00	4,28	4,96	5,20	5,08	-2,31	18,69
Išrūgos ir pakeistų savybių išrūgos, miltelių, granuliuojama arba kitokio pavidalo sausieji gaminiai, koncentruotos arba nekoncentruotos, į kurias pridėta arba neįdėta cukraus ar kitų saldiklių	273 275	10.51.55.30.00	0,96	0,86	0,93	0,94	1,08	-2,08
Laktozė ir laktozės sirupas (įskaitant chemiškai gryną laktozę)	274	10.51.54.00.00	0,91	0,99	0,98	0,97	-1,02	6,59
Grietininiai ir kiti valgomieji ledai (įskaitant šerbetą ir ledus ant pagaliuko) (išskyrus ledų mišinius ir ledų pagrindą). Pateikti litrais.	17	10.52.10.00.00	1,81	1,80	1,80	1,94	7,78	7,18
GAMINIAI, KURIUOSE YRA NATŪRALAUS PIENO DALIŲ								
Grietinės ir augalinių riebalų mišinys	162	10.89.19.50.20	2,45	2,48	2,14	2,24	4,67	-8,57
Varškės gaminiai su augaliniiais riebalais	281	10.89.19.50.30	2,46	2,56	2,61	2,53	-3,07	2,85
Sūrio gaminiai su augaliniiais riebalais	283	10.89.19.50.50	2,60	2,54	2,47	2,55	3,24	-1,92
Tepieji riebalų mišiniai	2332	10.89.19.50.60	2,50	2,73	4,58	4,23	-7,64	69,20

¹⁾ lyginant 2021 m. vasario mėn. su sausio mėn.; ²⁾ lyginant 2021 m. vasario mėn. su 2020 m. vasario mėn.;

Šaltinis: ŽŪIKVC (LŽŪMPRIŠ)

* svertinės, gamintojų (perpardavimai neįtraukti), be PVM; -- tokio reiškinio (rodiklio) atitinkamu laikotarpiu nebuvo.



Kai kurių Lietuvos pieno perdirbimo įmonėse pagamintų pieno gaminių eksportas* į ES šalis, t

Gaminių pavadinimas	Gaminių kodas pagal		2020		2021		Pokytis, %	
	TD 96/16	PGPK II dalį	vasaris	gruodis	sausis	vasaris	mėnesio ¹⁾	metų ²⁾
PIENO GAMINIAI								
Nekoncentruotas pienas ir grietinėlė, į kuriuos neįdėta cukraus ar kitų saldiklių, kurių riebumas didesnis kaip 1 % masės, bet ne didesnis kaip 6 %, tiesiogiai išfasuoti į fasuotes, kurių neto tūris ne didesnis kaip 2 l		10.51.11.42.00	772,10	1 161,60	1 114,38	956,03	-14,21	23,82
Nekoncentruotas pienas ir grietinėlė, į kuriuos neįdėta cukraus ar kitų saldiklių, kurių riebumas ne didesnis kaip 1 % masės, tiesiogiai išfasuoti į fasuotes, kurių neto tūris didesnis kaip 2 l		10.51.11.37.00	24,66	0,00	0,00	0,00	-	-100,00
Nekoncentruotas pienas ir grietinėlė, į kuriuos neįdėta cukraus ar kitų saldiklių, kurių riebumas didesnis kaip 6 % masės, bet ne didesnis kaip 21 %, tiesiogiai išfasuoti į fasuotes, kurių tūris ne didesnis kaip 2 l		10.51.12.10.00	0,15	0,18	0,04	0,17	325,00	13,33
Nekoncentruotas pienas ir grietinėlė, į kuriuos neįdėta cukraus ar kitų saldiklių, kurių riebumas didesnis kaip 21 % masės, tiesiogiai išfasuoti į fasuotes, kurių tūris ne didesnis kaip 2 l		10.51.12.30.00	0,64	0,79	0,85	0,95	11,76	48,44
Nekoncentruotas pienas ir grietinėlė, į kuriuos neįdėta cukraus ar kitų saldiklių, kurių riebumas didesnis kaip 21 % masės, tiesiogiai išfasuoti į fasuotes, kurių tūris didesnis kaip 2 l		10.51.12.40.00	3 889,65	4 303,84	4 740,73	3 940,06	-16,89	1,30
Aromatizuotas jogurtas	1411	10.51.52.45.20	58,84	51,29	48,93	41,56	-15,06	-29,37
Aromatizuotas rūgpienis ir kiti rūgštieji gėrimai	1412	10.51.52.45.10	0,00	0,00	0,00	0,00	-	-
Kiti fermentuoti gaminiai, į kuriuos pridėta kvapiųjų medžiagų, vaisių, riešutų ar kakavos	1413	10.51.52.45.80	17,74	19,84	16,42	13,59	-17,24	-23,39
Jogurtas (be priedų)	1421	10.51.52.41.30	10,53	5,00	4,78	4,10	-14,23	-61,06
Rūgpienis ir kiti rūgštieji gėrimai	1422	10.51.52.41.10	114,24	116,34	91,49	86,92	-5,00	-23,91
Grietinė	1423	10.51.52.41.20	144,86	176,43	124,69	125,55	0,69	-13,33
Sutirštintas pienas, į kurį neįdėta cukraus ar kitų saldiklių	211	10.51.51.04.00	134,69	195,16	72,03	85,40	18,56	-36,60
Sutirštintas pienas, į kurį pridėta cukraus ar kitų saldiklių	212	10.51.51.08.00	301,35	515,27	323,97	371,26	14,60	23,20
Sutirštintas pienas, į kurį pridėta cukraus ar kitų saldiklių	212	10.51.51.08.00	92,05	23,25	93,01	24,00	-74,20	-73,93
Nugriebto pieno milteliai (pieno ir grietinėlės, kurių būvis kietas ir kurių riebumas ne didesnis kaip 1,5 % masės), išfasuoti į fasuotes, kurių svoris didesnis kaip 2,5 kg	224	10.51.21.60.00	970,30	1 165,03	955,93	577,53	-39,58	-40,48
Sviestas, kurio riebumas ne didesnis kaip 85 % masės (įskaitant išrūgų sviestą)	231	10.51.30.30.00	212,92	58,94	23,48	33,19	41,35	-84,41
Sviestas, kurio riebumas didesnis kaip 85 % masės ir kiti pieno riebalai ir aliejai (išskyrus pieno pastas, kurių riebumas mažesnis kaip 80 % masės) (lydytas sviestas)	232	10.51.30.50.00	0,25	0,41	0,22	0,34	54,55	36,00
Švieži (nebrandinti arba nekonservuoti) sūriai	24261	10.51.40.30.10	1 757,23	1 593,66	1 193,43	1 070,46	-10,30	-39,08
Varškė	24262 24263	10.51.40.30.20	283,60	309,05	289,44	283,38	-2,09	-0,08
Kiti švieži sūriai (čia parodyti varškės sūriai)	24264	10.51.40.30.80	244,93	231,62	275,61	268,23	-2,68	9,51
Trinti arba miltelių pavidalo sūriai		10.51.40.50.10	32,97	36,34	31,71	36,52	15,17	10,77
Kiti nelydyti sūriai		10.51.40.50.80	930,11	669,79	555,57	648,31	16,69	-30,30
Lydyti sūriai, išskyrus trintus arba sūrių miltelius	25	10.51.40.70.00	20,86	41,64	26,55	28,19	6,18	35,14
Išrūgos ir pakeistų savybių išrūgos, skysto arba pastos pavidalo, koncentruotos arba nekoncentruotos, į kurias pridėta arba neįdėta cukraus ar kitų saldiklių	271 272	10.51.55.60.00	957,28	797,68	818,32	811,70	-0,81	-15,21
Išrūgos ir pakeistų savybių išrūgos, miltelių, granuliuojama arba kitokio pavidalo sausieji gaminiai, koncentruotos arba nekoncentruotos, į kurias pridėta arba neįdėta cukraus ar kitų saldiklių	273 275	10.51.55.30.00	1 007,61	527,65	441,22	678,48	53,77	-32,66
Laktozė ir laktozės sirupas (įskaitant chemiškai gryną laktozę)	274	10.51.54.00.00	198,25	266,00	264,63	347,10	31,16	75,08
Grietininiai ir kiti valgomieji ledai (įskaitant šerbetą ir ledus ant pagaliuko) (išskyrus ledų mišinius ir ledų pagrindą) (tūkst. l)	17	10.52.10.00.00	635,92	362,53	513,01	799,29	55,80	25,69
GAMINIAI, KURIOSE YRA NATŪRALAUS PIENO DALIŲ								
Grietinės ir augalinių riebalų mišinys	162	10.89.19.50.20	3,86	21,31	15,55	16,08	3,41	316,58
Varškės gaminiai su augaliniiais riebalais	281	10.89.19.50.30	0,99	1,34	0,00	0,00	-	-100,00
Šviežio sūrio gaminiai su augaliniiais riebalais	282	10.89.19.50.40	42,71	27,89	0,00	38,12	-	-10,75
Sūrio gaminiai su augaliniiais riebalais	283	10.89.19.50.50	332,45	255,30	176,55	153,63	-12,98	-53,79
Tepieji riebalų mišiniai	2332	10.89.19.50.60	2,49	2,74	1,12	0,80	-28,57	-67,87

¹⁾ lyginant 2021 m. vasario mėn. su sausio mėn.; ²⁾ lyginant 2021 m. vasario mėn. su 2020 m. vasario mėn.;

Šaltinis: ŽŪIKVC (LŽŪMPRIŠ)

* gamintojų (perpardavimai neįtraukti).



**Kai kurių Lietuvos pieno perdirbimo įmonėse pagamintų pieno gaminių vidutinės pardavimo kainos*
ES šalių rinkose, EUR/kg**

Gaminio pavadinimas	Gaminio kodas pagal		2020		2021		Pokytis, %	
	TD 96/16	PGPK II dalį	vasaris	gruodis	sausis	vasaris	mėnesio ¹⁾	metų ²⁾
PIENO GAMINIAI								
Nekoncentruotas pienas ir grietinėlė, į kuriuos ne pridėta cukraus ar kitų saldiklių, kurių riebumas didesnis kaip 1 % masės, bet ne didesnis kaip 6 %, tiesiogiai išfasuoti į fasuotes, kurių neto tūris ne didesnis kaip 2 l		10.51.11.42.00	0,57	0,54	0,56	0,56	0,00	-1,75
Nekoncentruotas pienas ir grietinėlė, į kuriuos ne pridėta cukraus ar kitų saldiklių, kurių riebumas ne didesnis kaip 1 % masės, tiesiogiai išfasuoti į fasuotes, kurių neto tūris didesnis kaip 2 l		10.51.11.37.00	0,21	-	-	-	-	-
Nekoncentruotas pienas ir grietinėlė, į kuriuos ne pridėta cukraus ar kitų saldiklių, kurių riebumas didesnis kaip 6 % masės, bet ne didesnis kaip 21 %, tiesiogiai išfasuoti į fasuotes, kurių tūris ne didesnis kaip 2 l		10.51.12.10.00	2,10	2,10	2,08	2,10	0,96	0,00
Nekoncentruotas pienas ir grietinėlė, į kuriuos ne pridėta cukraus ar kitų saldiklių, kurių riebumas didesnis kaip 21 % masės, tiesiogiai išfasuoti į fasuotes, kurių tūris ne didesnis kaip 2 l		10.51.12.30.00	3,06	3,19	3,19	3,20	0,31	4,58
Nekoncentruotas pienas ir grietinėlė, į kuriuos ne pridėta cukraus ar kitų saldiklių, kurių riebumas didesnis kaip 21 % masės, tiesiogiai išfasuoti į fasuotes, kurių tūris didesnis kaip 2 l		10.51.12.40.00	1,57	1,54	1,58	1,68	6,33	7,01
Aromatizuotas jogurtas	1411	10.51.52.45.20	1,50	1,32	1,41	1,48	4,96	-1,33
Aromatizuotas rūgpienis ir kiti rūgštieji gėrimai	1412	10.51.52.45.10	-	-	-	-	-	-
Kiti fermentuoti gaminiai, į kuriuos pridėta kvapiųjų medžiagų, vaisių, riešutų ar kakavos	1413	10.51.52.45.80	0,91	0,84	0,85	0,89	4,71	-2,20
Jogurtas (be priedų)	1421	10.51.52.41.30	1,87	1,95	1,93	1,99	3,11	6,42
Rūgpienis ir kiti rūgštieji gėrimai	1422	10.51.52.41.10	0,86	0,85	0,89	0,88	-1,12	2,33
Grietinė	1423	10.51.52.41.20	2,48	2,61	2,59	2,64	1,93	6,45
Sutirštintas pienas, į kurį ne pridėta cukraus ar kitų saldiklių	211	10.51.51.04.00	0,97	1,25	1,23	1,61	30,89	65,98
Sutirštintas pienas, į kurį pridėta cukraus ar kitų saldiklių	212	10.51.51.08.00	1,54	1,65	1,61	1,59	-1,24	3,25
Sutirštintas pienas, į kurį pridėta cukraus ar kitų saldiklių	212	10.51.51.08.00	2,93	2,62	2,61	2,68	2,68	-8,53
Nugriebto pieno milteliai (pieno ir grietinėlės, kurių būvis kietas ir kurių riebumas ne didesnis kaip 1,5 % masės), išfasuoti į fasuotes, kurių svoris didesnis kaip 2,5 kg	224	10.51.21.60.00	2,57	2,02	2,11	2,54	20,38	-1,17
Sviestas, kurio riebumas ne didesnis kaip 85 % masės (įskaitant išrūgų sviestą)	231	10.51.30.30.00	3,79	4,37	4,22	4,11	-2,61	8,44
Sviestas, kurio riebumas didesnis kaip 85 % masės ir kiti pieno riebalai ir aliejai (išskyrus pieno pastas, kurių riebumas mažesnis kaip 80 % masės) (lydytas sviestas)	232	10.51.30.50.00	8,12	8,09	8,11	8,09	-0,25	-0,37
Švieži (nebrandinti arba nekonservuoti) sūriai	24261	10.51.40.30.10	3,38	3,09	2,99	2,99	0,00	-11,54
Varškė	24262 24263	10.51.40.30.20	2,55	2,61	2,51	2,61	3,98	2,35
Kiti švieži sūriai (čia parodomi varškės sūreliai)	24264	10.51.40.30.80	4,54	4,85	4,76	4,80	0,84	5,73
Trinti arba miltelių pavidalo sūriai		10.51.40.50.10	5,74	6,33	6,31	6,19	-1,90	7,84
Kiti nelydyti sūriai		10.51.40.50.80	4,06	4,22	4,01	4,20	4,74	3,45
Lydyti sūriai, išskyrus trintus arba sūrių miltelius	25	10.51.40.70.00	5,15	4,56	5,08	4,99	-1,77	-3,11
Išrūgos ir pakeistų savybių išrūgos, skysto arba pastos pavidalo, koncentruotos arba nekoncentruotos, į kurias pridėta arba ne pridėta cukraus ar kitų saldiklių	271 272	10.51.55.60.00	0,02	0,03	0,03	0,04	33,33	100,00
Išrūgos ir pakeistų savybių išrūgos, miltelių, granuliu arba kitokio pavidalo sausieji gaminiai, koncentruotos arba nekoncentruotos, į kurias pridėta arba ne pridėta cukraus ar kitų saldiklių	273 275	10.51.55.30.00	1,86	1,87	2,27	2,03	-10,57	9,14
Laktozė ir laktozės sirupas (įskaitant chemiškai gryną laktozę)	274	10.51.54.00.00	0,91	1,01	1,00	0,97	-3,00	6,59
Grietininiai ir kiti valgomieji ledai (įskaitant šerbetą ir ledus ant pagaliuko) (išskyrus ledų mišinius ir ledų pagrinda) (EUR/l)	17	10.52.10.00.00	1,65	1,81	1,68	1,55	-7,74	-6,06
GAMINIAI, KURIUOSE YRA NATŪRALAUS PIENO DALIŲ								
Grietinės ir augalinių riebalų mišinys	162	10.89.19.50.20	1,42	0,89	0,79	0,79	0,00	-44,37
Varškės gaminiai su augaliniiais riebalais	281	10.89.19.50.30	3,79	3,73	-	-	-	-
Šviežio sūrio gaminiai su augaliniiais riebalais	282	10.89.19.50.40	2,50	2,50	-	2,56	-	2,40
Sūrio gaminiai su augaliniiais riebalais	283	10.89.19.50.50	2,50	2,26	2,28	2,36	3,51	-5,60
Tepieji riebalų mišiniai	2332	10.89.19.50.60	4,48	4,68	4,54	3,81	-16,08	-14,96

¹⁾ lyginant 2021 m. vasario mėn. su sausio mėn.; ²⁾ lyginant 2021 m. vasario mėn. su 2020 m. vasario mėn.;

Šaltinis: ŽŪIKVC (LŽŪMPRIŠ)

* svertinės, gamintojų (perpardavimai neįtraukti), be PVM; -- tokio reiškinio (rodiklio) atitinkamu laikotarpiu nebuvo.



Kai kurių pieno gaminių gamyba Lietuvos pieno perdirbimo įmonėse, t

Gaminių pavadinimas	Gaminių kodas pagal		2020		2021		Pokyčiai, %	
	TD 96/16	PGPK II dalį	vasaris	gruodis	sausis	vasaris	mėnesio ¹⁾	metų ²⁾
PIENO GAMINIAI								
Geriamasis pienas	11		6 961,53	7 195,58	7 490,19	6 711,17	-10,40	-3,60
Nekoncentruotas pienas ir grietinėlė, į kuriuos ne pridėta cukraus ar kitų saldiklių, kurių riebumas ne didesnis kaip 1 % masės, tiesiogiai išfasuoti į fasuotes, kurių neto tūris ne didesnis kaip 2 l		10.51.11.33.00	8,63	7,90	7,56	4,75	-37,17	-44,96
Nekoncentruotas pienas ir grietinėlė, į kuriuos ne pridėta cukraus ar kitų saldiklių, kurių riebumas didesnis kaip 1 % masės, bet ne didesnis kaip 6 %, tiesiogiai išfasuoti į fasuotes, kurių neto tūris ne didesnis kaip 2 l		10.51.11.42.00	6 893,06	7 138,82	7 427,57	6 647,14	-10,51	-3,57
Nekoncentruotas pienas ir grietinėlė, į kuriuos ne pridėta cukraus ar kitų saldiklių, kurių riebumas ne didesnis kaip 1 % masės, tiesiogiai išfasuoti į fasuotes, kurių neto tūris didesnis kaip 2 l		10.51.11.37.00	444,11	494,99	406,51	3,96	-99,03	-99,11
Nekoncentruotas pienas ir grietinėlė, į kuriuos ne pridėta cukraus ar kitų saldiklių, kurių riebumas didesnis kaip 1 % masės, bet ne didesnis kaip 6 %, tiesiogiai išfasuoti į fasuotes, kurių grynas (neto) tūris didesnis kaip 2 l		10.51.11.48.00	72,83	81,36	231,34	77,93	-66,31	7,00
Pasukos skirtos vartoti tiesiogiai	12		156,41	103,32	120,26	124,04	3,14	-20,70
Nekoncentruotas pienas ir grietinėlė, į kuriuos ne pridėta cukraus ar kitų saldiklių, kurių riebumas didesnis kaip 6 % masės, bet ne didesnis kaip 21 %, tiesiogiai išfasuoti į fasuotes, kurių tūris ne didesnis kaip 2 l		10.51.12.10.00	29,72	45,49	48,70	39,82	-18,23	33,98
Nekoncentruotas pienas ir grietinėlė, į kuriuos ne pridėta cukraus ar kitų saldiklių, kurių riebumas didesnis kaip 21 % masės, tiesiogiai išfasuoti į fasuotes, kurių tūris ne didesnis kaip 2 l		10.51.12.30.00	115,98	180,84	141,75	141,27	-0,34	21,81
Nekoncentruotas pienas ir grietinėlė, į kuriuos ne pridėta cukraus ar kitų saldiklių, kurių riebumas didesnis kaip 21 % masės, tiesiogiai išfasuoti į fasuotes, kurių tūris didesnis kaip 2 l		10.51.12.40.00	5 661,07	6 423,81	6 644,99	6 247,98	-5,97	10,37
Aromatizuotas jogurtas	1411	10.51.52.45.20	1 107,81	926,60	1 063,96	1 038,84	-2,36	-6,23
Aromatizuotas rūgpienis ir kiti rūgštieji gėrimai	1412	10.51.52.45.10	2,01	1,52	5,29	1,42	-73,16	-29,35
Kiti fermentuoti gaminiai, į kuriuos pridėta kvapiųjų medžiagų, vaisių, riešutų ar kakavos	1413	10.51.52.45.80	69,75	47,92	54,96	50,46	-8,19	-27,66
Jogurtas (be priedų)	1421	10.51.52.41.30	172,15	151,07	164,86	156,25	-5,22	-9,24
Rūgpienis ir kiti rūgštieji gėrimai	1422	10.51.52.41.10	2 667,72	2 295,13	2 555,71	2 496,82	-2,30	-6,41
Grietinė	1423	10.51.52.41.20	1 469,97	1 719,88	1 646,03	1 569,21	-4,67	6,75
Sutirštintas pienas, į kurį ne pridėta cukraus ar kitų saldiklių	211	10.51.51.04.00	625,14	780,05	1 263,75	1 258,24	-0,44	101,27
Sutirštintas pienas, į kurį pridėta cukraus ar kitų saldiklių	212	10.51.51.08.00	692,55	1 086,68	644,13	684,07	6,20	-1,22
Nenugriebto pieno milteliai arba grietinėlės milteliai (pieno ir grietinėlės, kurių būvis kietas ir kurių riebumas didesnis kaip 1,5 % masės), išfasuoti į fasuotes, kurių svoris didesnis kaip 2,5 kg	221 222 223	10.51.22.60.00	0,00	192,23	79,25	24,00	-69,72	-
Nugriebto pieno milteliai (pieno ir grietinėlės, kurių būvis kietas ir kurių riebumas ne didesnis kaip 1,5 % masės), išfasuoti į fasuotes, kurių svoris didesnis kaip 2,5 kg	224	10.51.21.60.00	1 459,12	1 164,40	1 232,57	1 703,83	38,23	16,77
Pasukų milteliai	225	10.51.52.63.00	36,58	19,80	16,70	24,73	48,08	-32,39
Sviestas, kurio riebumas ne didesnis kaip 85 % masės (įskaitant išrūgų sviestą)	231	10.51.30.30.00	1 371,57	1 276,90	915,56	899,53	-1,75	-34,42
Sviestas, kurio riebumas didesnis kaip 85 % masės ir kiti pieno riebalai ir aliejai (išskyrus pieno pastas, kurių riebumas mažesnis kaip 80 % masės) (lydytas sviestas)	232	10.51.30.50.00	5,00	4,23	8,74	3,48	-60,18	-30,40
Tepieji pieno riebalai – pieno riebalų emulsija, kurioje pieno riebalai yra vieninteliai produkto riebalai, o jų kiekis yra ne mažesnis kaip 39 % masės, bet mažesnis kaip 80 % masės	23311	10.51.30.70.00	6,95	6,13	11,13	3,53	-68,28	-49,21
Švieži (nebrandinti arba nekonservuoti) sūriai	24261	10.51.40.30.10	2 462,50	2 193,99	1 973,21	1 590,51	-19,39	-35,41
Varškė	24262 24263	10.51.40.30.20	2 079,38	1 951,36	2 109,31	2 085,89	-1,11	0,31
Kiti švieži sūriai (čia parodomi varškės sūreliai)	24264	10.51.40.30.80	741,33	776,52	808,31	803,84	-0,55	8,43
Trinti arba miltelių pavidalo sūriai		10.51.40.50.10	116,50	132,21	113,58	123,78	8,98	6,25
Pelėsiniai sūriai		10.51.40.50.20	24,88	23,90	22,90	17,31	-24,41	-30,43
Kiti nelydyti sūriai		10.51.40.50.80	1 528,21	3 156,60	2 679,24	1 710,17	-36,17	11,91
Lydyti sūriai, išskyrus trintus arba sūrių miltelius	25	10.51.40.70.00	229,94	302,76	242,71	281,69	16,06	22,51

lentelės tęsinys 22 psl.



Gaminio pavadinimas	Gaminio kodas pagal		2020		2021		Pokytis, %	
	TD 96/16	PGPK II dalį	vasaris	gruodis	sausis	vasaris	mėnesio ¹⁾	metų ²⁾
PIENO GAMINIAI								
Išrūgos ir pakeistų savybių išrūgos, skysto arba pastos pavidalo, koncentruotos arba nekoncentruotos, į kurias pridėta arba nepridėta cukraus ar kitų saldiklių	271 272	10.51.55.60.00	12 609,83	14 227,98	13 543,03	12 196,03	-9,95	-3,28
Išrūgos ir pakeistų savybių išrūgos, miltelių, granuliu arba kitokio pavidalo sausieji gaminiai, koncentruotos arba nekoncentruotos, į kurias pridėta arba nepridėta cukraus ar kitų saldiklių	273 275	10.51.55.30.00	2 111,24	2 887,66	2 774,89	1 881,24	-32,20	-10,89
Laktozė ir laktozės sirupas (įskaitant chemiškai gryną laktozė)	274	10.51.54.00.00	934,41	973,03	1 021,53	899,51	-11,94	-3,73
Grietininiai ir kiti valgomieji ledai (įskaitant šerbetą ir ledus ant pagaliuko) (išskyrus ledų mišinius ir ledų pagrindą) (tūkst. l)	17	10.52.10.00.00	1 942,19	667,84	1 658,53	2 355,98	42,05	21,31
GAMINIAI, KURIOSE YRA NATŪRALAUS PIENO DALIŲ								
Grietinės ir augalinių riebalų mišinys	162	10.89.19.50.20	236,51	214,12	187,85	179,95	-4,21	-23,91
Varškės gaminiai su augaliniiais riebalais	281	10.89.19.50.30	65,86	87,21	70,04	50,23	-28,28	-23,73
Šviežio sūrio gaminiai su augaliniiais riebalais	282	10.89.19.50.40	33,64	0,00	0,00	38,46	-	14,33
Sūrio gaminiai su augaliniiais riebalais	283	10.89.19.50.50	1 382,78	1 810,79	1 763,63	1 363,86	-22,67	-1,37
Tepieji riebalų mišiniai	2332	10.89.19.50.60	144,66	162,87	142,06	111,65	-21,41	-22,82

¹⁾ lyginant 2021 m. vasario mėn. su sausio mėn.; ²⁾ lyginant 2021 m. vasario mėn. su 2020 m. vasario mėn.

Šaltinis: ŽŪIKVC (LŽŪMPRIŠ)

Kai kurių Lietuvos pieno perdirbimo įmonėse pagamintų pieno gaminių pardavimai* vidaus rinkoje, t

Gaminio pavadinimas	Gaminio kodas pagal		2020		2021		Pokytis, %	
	TD 96/16	PGPK II dalį	vasaris	gruodis	sausis	vasaris	mėnesio ¹⁾	metų ²⁾
PIENO GAMINIAI								
Geriamasis pienas	11		6 195,68	6 169,18	6 279,54	5 770,18	-8,11	-6,87
Nekoncentruotas pienas ir grietinėlė, į kuriuos nepridėta cukraus ar kitų saldiklių, kurių riebumas ne didesnis kaip 1 % masės, tiesiogiai išfasuoti į fasuotes, kurių neto tūris ne didesnis kaip 2 l		10.51.11.33.00	12,50	9,30	8,84	8,44	-4,52	-32,48
Nekoncentruotas pienas ir grietinėlė, į kuriuos nepridėta cukraus ar kitų saldiklių, kurių riebumas didesnis kaip 1 % masės, bet ne didesnis kaip 6 %, tiesiogiai išfasuoti į fasuotes, kurių neto tūris ne didesnis kaip 2 l		10.51.11.42.00	6 123,33	6 111,01	6 215,65	5 702,46	-8,26	-6,87
Nekoncentruotas pienas ir grietinėlė, į kuriuos nepridėta cukraus ar kitų saldiklių, kurių riebumas ne didesnis kaip 1 % masės, tiesiogiai išfasuoti į fasuotes, kurių neto tūris didesnis kaip 2 l		10.51.11.37.00	419,45	494,99	406,51	3,96	-99,03	-99,06
Nekoncentruotas pienas ir grietinėlė, į kuriuos nepridėta cukraus ar kitų saldiklių, kurių riebumas didesnis kaip 1 % masės, bet ne didesnis kaip 6 %, tiesiogiai išfasuoti į fasuotes, kurių grynasis (neto) tūris didesnis kaip 2 l		10.51.11.48.00	73,68	80,82	231,69	78,55	-66,10	6,61
Pasukos skirtos vartoti tiesiogiai	12		154,45	102,68	116,32	119,88	3,06	-22,38
Nekoncentruotas pienas ir grietinėlė, į kuriuos nepridėta cukraus ar kitų saldiklių, kurių riebumas didesnis kaip 6 % masės, bet ne didesnis kaip 21 %, tiesiogiai išfasuoti į fasuotes, kurių tūris ne didesnis kaip 2 l		10.51.12.10.00	29,36	45,35	46,57	41,01	-11,94	39,68
Nekoncentruotas pienas ir grietinėlė, į kuriuos nepridėta cukraus ar kitų saldiklių, kurių riebumas didesnis kaip 21 % masės, tiesiogiai išfasuoti į fasuotes, kurių tūris ne didesnis kaip 2 l		10.51.12.30.00	113,07	178,75	136,70	137,70	0,73	21,78
Nekoncentruotas pienas ir grietinėlė, į kuriuos nepridėta cukraus ar kitų saldiklių, kurių riebumas didesnis kaip 21 % masės, tiesiogiai išfasuoti į fasuotes, kurių tūris didesnis kaip 2 l		10.51.12.40.00	1 484,34	2 294,38	1 818,72	2 313,26	27,19	55,84
Aromatizuotas jogurtas	1411	10.51.52.45.20	1 078,42	884,25	1 027,87	972,98	-5,34	-9,78
Aromatizuotas rūgpienis ir kiti rūgštieji gėrimai	1412	10.51.52.45.10	2,04	1,94	2,31	4,39	90,04	115,20
Kiti fermentuoti gaminiai, į kuriuos pridėta kvapiųjų medžiagų, vaisių, riešutų ar kakavos	1413	10.51.52.45.80	52,62	27,07	35,98	29,14	-19,01	-44,62
Jogurtas (be priedų)	1421	10.51.52.41.30	163,16	137,06	161,62	152,46	-5,67	-6,56
Rūgpienis ir kiti rūgštieji gėrimai	1422	10.51.52.41.10	2 596,14	2 163,62	2 469,39	2 378,81	-3,67	-8,37
Grietinė	1423	10.51.52.41.20	1 331,88	1 556,66	1 474,01	1 403,01	-4,82	5,34
Sutirštintas pienas, į kurį nepridėta cukraus ar kitų saldiklių	211	10.51.51.04.00	54,72	9,08	5,83	4,54	-22,13	-91,70
Sutirštintas pienas, į kurį pridėta cukraus ar kitų saldiklių	212	10.51.51.08.00	154,62	223,14	142,94	164,59	15,15	6,45

lentelės tęsinys 23 psl.



22 psl. lentelės tęsinys

Gaminių pavadinimas	Gaminių kodas pagal		2020		2021		Pokytis, %	
	TD 96/16	PGPK II dalį	vasaris	gruodis	sausis	vasaris	mėnesio ¹⁾	metų ²⁾
PIENO GAMINIAI								
Nenugriebto pieno milteliai arba grietinėlės milteliai (pieno ir grietinėlės, kurių būvis kietas ir kurių riebumas didesnis kaip 1,5 % masės), išfasuoti į fasuotes, kurių svoris didesnis kaip 2,5 kg	221 222 223	10.51.22.60.00	24,03	0,00	66,93	0,00	-100,00	-100,00
Nugriebto pieno milteliai (pieno ir grietinėlės, kurių būvis kietas ir kurių riebumas ne didesnis kaip 1,5 % masės), išfasuoti į fasuotes, kurių svoris didesnis kaip 2,5 kg	224	10.51.21.60.00	971,35	514,91	874,85	906,48	3,62	-6,68
Pasukų milteliai	225	10.51.52.63.00	38,45	14,08	12,55	17,08	36,10	-55,58
Sviestas, kurio riebumas ne didesnis kaip 85 % masės (įskaitant išrūgų sviestą)	231	10.51.30.30.00	1 044,14	1 005,83	775,68	834,38	7,57	-20,09
Sviestas, kurio riebumas didesnis kaip 85 % masės ir kiti pieno riebalai ir aliejai (išskyrus pieno pastas, kurių riebumas mažesnis kaip 80 % masės) (lydytas sviestas)	232	10.51.30.50.00	5,98	5,53	5,19	6,04	16,38	1,00
Tepieji pieno riebalai – pieno riebalų emulsija, kurioje pieno riebalai yra vieninteliai produkto riebalai, o jų kiekis yra ne mažesnis kaip 39 % masės, bet mažesnis kaip 80 % masės	23311	10.51.30.70.00	6,95	6,13	11,13	3,53	-68,28	-49,21
Švieži (nebrandinti arba nekonservuoti) sūriai	24261	10.51.40.30.10	566,72	674,70	547,96	580,19	5,88	2,38
Varškė	24262 24263	10.51.40.30.20	1 767,72	1 588,27	1 785,81	1 746,46	-2,20	-1,20
Kiti švieži sūriai (čia parodyti varškės sūriai)	24264	10.51.40.30.80	457,79	522,25	509,46	485,15	-4,77	5,98
Trinti arba miltelių pavidalo sūriai		10.51.40.50.10	89,30	80,71	65,48	61,15	-6,61	-31,52
Pelėsiniai sūriai		10.51.40.50.20	15,89	47,71	15,73	24,61	56,45	54,88
Kiti nelydyti sūriai		10.51.40.50.80	627,43	879,89	797,18	700,57	-12,12	11,66
Lydyti sūriai, išskyrus trintus arba sūrių miltelius	25	10.51.40.70.00	202,55	244,87	204,42	210,55	3,00	3,95
Išrūgos ir pakeistų savybių išrūgos, skysto arba pastos pavidalo, koncentruotos arba nekoncentruotos, į kurias pridėta arba nepridėta cukraus ar kitų saldiklių	271 272	10.51.55.60.00	10 286,82	12 360,23	11 635,18	10 179,49	-12,51	-1,04
Išrūgos ir pakeistų savybių išrūgos, miltelių, granuliuojama arba kitokio pavidalo sausieji gaminiai, koncentruotos arba nekoncentruotos, į kurias pridėta arba nepridėta cukraus ar kitų saldiklių	273 275	10.51.55.30.00	1 461,50	1 880,44	1 551,49	997,75	-35,69	-31,73
Laktozė ir laktozės sirupas (įskaitant chemiškai gryną laktozę)	274	10.51.54.00.00	0,00	0,00	2,05	12,00	485,37	-
Grietininiai ir kiti valgomieji ledai (įskaitant šerbetą ir ledus ant pagaliuko) (išskyrus ledų mišinius ir ledų pagrindą) (tūkst. l)	17	10.52.10.00.00	417,32	373,98	426,77	485,72	13,81	16,39
GAMINIAI, KURIOSE YRA NATŪRALAUS PIENO DALIŲ								
Grietinės ir augalinių riebalų mišinys	162	10.89.19.50.20	224,97	182,39	163,26	151,71	-7,07	-32,56
Varškės gaminiai su augaliniiais riebalais	281	10.89.19.50.30	34,19	32,32	17,88	16,12	-9,84	-52,85
Šviežio sūrio gaminiai su augaliniiais riebalais	282	10.89.19.50.40	9,48	0,00	0,00	0,00	-	-100,00
Sūrio gaminiai su augaliniiais riebalais	283	10.89.19.50.50	720,52	704,96	551,13	790,31	43,40	9,69
Tepieji riebalų mišiniai	2332	10.89.19.50.60	140,13	149,71	140,34	365,48	160,42	160,81

¹⁾ lyginant 2021 m. vasario mėn. su sausio mėn.;²⁾ lyginant 2021 m. vasario mėn. su 2020 m. vasario mėn.;

* gamintojų (perpardavimai neįtraukti).

Šaltinis: ŽŪIKVC (LŽŪMPRIIS)

2021 m. vasario mėn., taip pat padidėjo LPM ir išrūgų miltelių vidutinės kainos, atitinkamai 3,4 proc. (iki 2,43 EUR/kg) ir 5,5 proc. (iki 0,92 EUR/kg), o fermentinių *Gouda* sūrių vidutinė kaina sumažėjo 0,8 proc. (iki 3,15 EUR/kg).

2020 m. ES–27 sumažėjo karvių skaičius. Preliminariais duomenimis, 2020 m. ES–27 buvo laikoma apie 20,5 mln. karvių – 1,1 proc. mažiau nei 2019 m. ir 2,3 proc. mažiau nei 2018 m. Praėjusiais metais, palyginti su 2019 m., karvių skaičius mažėjo net aštuoniolikoje valstybių narių. Trijose ES valstybėse, kur žalio pieno pagaminama daugiausia, karvių skaičius sumažėjo: Vokietijoje –

2,2 proc. (iki 3,9 mln.), Prancūzijoje – 1,6 proc. (iki 3,4 mln.), Lenkijoje – 1,9 proc. (iki 2,1 mln.). Taip pat vis mažiau karvių laikoma Baltijos valstybėse, Nyderlanduose, Rumunijoje, Italijoje. 2020 m., palyginti su 2019 m., karvių skaičius labiausiai išaugo Bulgarijoje (+6,8 proc.), Kipre (+4,8 proc.) ir Airijoje (+2,1 proc.).

VĮ ŽŪIKVC administruojamo Ūkininkų gyvūnų registro 2021 m. sausio 1 d. duomenimis, Lietuvoje pieninių karvių skaičius siekė 234,35 tūkst. vnt. ir buvo 3,1 proc. mažesnis nei 2020 m. sausio 1 d.

EK prognozuoja, kad 2021 m. karvių skaičius ES valstybėse gali sumažėti 0,8 proc.

tęsinys 28 psl.


**Kai kurių Lietuvos pieno perdirbimo įmonėse pagamintų pieno gaminių vidutinės pardavimo kainos*
Lietuvos rinkoje, EUR/kg**

Gaminių pavadinimas	Gaminių kodas pagal		2020		2021		Pokyčiai, %	
	TD 96/16	PGPK II dalį	vasaris	gruodis	sausis	vasaris	mėnesio ¹⁾	metų ²⁾
PIENO GAMINIAI								
Geriamasis pienas	11		0,55	0,54	0,54	0,55	1,85	0,00
Nekoncentruotas pienas ir grietinėlė, į kuriuos neprisidėta cukraus ar kitų saldiklių, kurių riebumas ne didesnis kaip 1 % masės, tiesiogiai išfasuoti į fasuotes, kurių neto tūris ne didesnis kaip 2 l		10.51.11.33.00	0,61	0,63	0,62	0,63	1,61	3,28
Nekoncentruotas pienas ir grietinėlė, į kuriuos neprisidėta cukraus ar kitų saldiklių, kurių riebumas didesnis kaip 1 % masės, bet ne didesnis kaip 6 %, tiesiogiai išfasuoti į fasuotes, kurių neto tūris ne didesnis kaip 2 l		10.51.11.42.00	0,55	0,54	0,54	0,55	1,85	0,00
Nekoncentruotas pienas ir grietinėlė, į kuriuos neprisidėta cukraus ar kitų saldiklių, kurių riebumas ne didesnis kaip 1 % masės, tiesiogiai išfasuoti į fasuotes, kurių neto tūris didesnis kaip 2 l		10.51.11.37.00	0,22	0,21	0,22	0,15	-31,82	-31,82
Nekoncentruotas pienas ir grietinėlė, į kuriuos neprisidėta cukraus ar kitų saldiklių, kurių riebumas didesnis kaip 1 % masės, bet ne didesnis kaip 6 %, tiesiogiai išfasuoti į fasuotes, kurių grynasis (neto) tūris didesnis kaip 2 l		10.51.11.48.00	0,50	0,53	0,59	0,48	-18,64	-4,00
Pasukos skirtos vartoti tiesiogiai	12		0,32	0,33	0,33	0,33	0,00	3,13
Nekoncentruotas pienas ir grietinėlė, į kuriuos neprisidėta cukraus ar kitų saldiklių, kurių riebumas didesnis kaip 6 % masės, bet ne didesnis kaip 21 %, tiesiogiai išfasuoti į fasuotes, kurių tūris ne didesnis kaip 2 l		10.51.12.10.00	1,70	1,87	1,87	1,83	-2,14	7,65
Nekoncentruotas pienas ir grietinėlė, į kuriuos neprisidėta cukraus ar kitų saldiklių, kurių riebumas didesnis kaip 21 % masės, tiesiogiai išfasuoti į fasuotes, kurių tūris ne didesnis kaip 2 l		10.51.12.30.00	2,94	2,96	2,95	2,90	-1,69	-1,36
Nekoncentruotas pienas ir grietinėlė, į kuriuos neprisidėta cukraus ar kitų saldiklių, kurių riebumas didesnis kaip 21 % masės, tiesiogiai išfasuoti į fasuotes, kurių tūris didesnis kaip 2 l		10.51.12.40.00	1,55	1,48	1,55	1,64	5,81	5,81
Aromatizuotas jogurtas	1411	10.51.52.45.20	1,25	1,29	1,25	1,24	-0,80	-0,80
Aromatizuotas rūgpienis ir kiti rūgštieji gėrimai	1412	10.51.52.45.10	0,59	0,60	0,60	0,53	-11,67	-10,17
Kiti fermentuoti gaminiai, į kuriuos pridėta kvapiųjų medžiagų, vaisių, riešutų ar kakavos	1413	10.51.52.45.80	1,04	1,00	0,96	0,92	-4,17	-11,54
Jogurtas (be priedų)	1421	10.51.52.41.30	1,84	1,92	1,90	1,88	-1,05	2,17
Rūgpienis ir kiti rūgštieji gėrimai	1422	10.51.52.41.10	0,58	0,57	0,58	0,58	0,00	0,00
Grietinė	1423	10.51.52.41.20	2,11	2,02	2,04	2,03	-0,49	-3,79
Sutirštintas pienas, į kurį neprisidėta cukraus ar kitų saldiklių	211	10.51.51.04.00	1,42	1,25	1,25	1,25	0,00	-11,97
Sutirštintas pienas, į kurį pridėta cukraus ar kitų saldiklių	212	10.51.51.08.00	1,54	1,51	1,55	1,50	-3,23	-2,60
Nenugriebto pieno milteliai arba grietinėlės milteliai (pieno ir grietinėlės, kurių būvis kietas ir kurių riebumas didesnis kaip 1,5 % masės), išfasuoti į fasuotes, kurių svoris didesnis kaip 2,5 kg	221 222 223	10.51.22.60.00	2,90	-	1,73	-	-	-
Nugriebto pieno milteliai (pieno ir grietinėlės, kurių būvis kietas ir kurių riebumas ne didesnis kaip 1,5 % masės), išfasuoti į fasuotes, kurių svoris didesnis kaip 2,5 kg	224	10.51.21.60.00	2,54	2,05	2,09	2,22	6,22	-12,60
Pasukų milteliai	225	10.51.52.63.00	0,48	0,49	0,50	0,51	2,00	6,25
Sviestas, kurio riebumas ne didesnis kaip 85 % masės (įskaitant išrūgų sviestą)	231	10.51.30.30.00	4,22	4,31	4,38	4,43	1,14	4,98
Sviestas, kurio riebumas didesnis kaip 85 % masės ir kiti pieno riebalai ir aliejai (išskyrus pieno pastas, kurių riebumas mažesnis kaip 80 % masės) (lydytas sviestas)	232	10.51.30.50.00	6,96	7,16	7,32	7,50	2,46	7,76
Tepieji pieno riebalai – pieno riebalų emulsija, kurioje pieno riebalai yra vieninteliai produkto riebalai, o jų kiekis yra ne mažesnis kaip 39 % masės, bet mažesnis kaip 80 % masės	23311	10.51.30.70.00	2,02	2,28	2,39	2,39	0,00	18,32
Švieži (nebrandinti arba nekonservuoti) sūriai	24261	10.51.40.30.10	4,12	3,99	4,16	4,13	-0,72	0,24
Varškė	24262 24263	10.51.40.30.20	2,41	2,38	2,38	2,36	-0,84	-2,07
Kiti švieži sūriai (čia parodomi varškės sūreliai)	24264	10.51.40.30.80	4,23	4,03	4,01	4,05	1,00	-4,26
Trinti arba miltelių pavidalo sūriai		10.51.40.50.10	4,98	6,22	6,22	6,21	-0,16	24,70
Pelėsiniai sūriai		10.51.40.50.20	5,82	4,08	5,80	5,40	-6,90	-7,22
Kiti nelydyti sūriai		10.51.40.50.80	4,10	4,13	3,71	3,83	3,23	-6,59

lentelės tęsinys 25 psl.



24 psl. lentelės tęsinys

Gaminių pavadinimas	Gaminių kodas pagal		2020		2021		Pokytis, %	
	TD 96/16	PGPK II dalį	vasaris	gruodis	sausis	vasaris	mėnesio ¹⁾	metų ²⁾
PIENO GAMINIAI								
Lydyti sūriai, išskyrus trintus arba sūrių miltelius	25	10.51.40.70.00	3,89	3,82	3,85	3,81	-1,04	-2,06
Išrūgos ir pakeistų savybių išrūgos, skysto arba pastos pavidalo, koncentruotos arba nekoncentruotos, į kurias pridėta arba nepridėta cukraus ar kitų saldiklių	271 272	10.51.55.60.00	0,02	0,02	0,02	0,02	0,00	0,00
Išrūgos ir pakeistų savybių išrūgos, miltelių, granuliuojamųjų arba kitokio pavidalo sausieji gaminiai, koncentruotos arba nekoncentruotos, į kurias pridėta arba nepridėta cukraus ar kitų saldiklių	273 275	10.51.55.30.00	0,46	0,56	0,52	0,56	7,69	21,74
Laktozė ir laktozės sirupas (įskaitant chemiškai gryną laktozė)	274	10.51.54.00.00	-	-	0,95	0,95	0,00	-
Grietininiai ir kiti valgomieji ledai (įskaitant šerbetą ir ledus ant pagaliuko) (išskyrus ledų mišinius ir ledų pagrinda) (EUR/l)	17	10.52.10.00.00	1,78	1,73	1,88	1,83	-2,66	2,81
GAMINIAI, KURIUOSE YRA NATŪRALAUS PIENO DALIŲ								
Grietinės ir augalinių riebalų mišinys	162	10.89.19.50.20	1,16	1,19	1,23	1,21	-1,63	4,31
Varškės gaminiai su augaliniiais riebalais	281	10.89.19.50.30	2,99	3,04	2,35	2,35	0,00	-21,40
Šviežio sūrio gaminiai su augaliniiais riebalais	282	10.89.19.50.40	2,48	-	-	-	-	-
Sūrio gaminiai su augaliniiais riebalais	283	10.89.19.50.50	2,50	2,21	2,25	2,29	1,78	-8,40
Tepieji riebalų mišiniai	2332	10.89.19.50.60	2,20	2,04	2,20	2,82	28,18	28,18

¹⁾ lyginant 2021 m. vasario mėn. su sausio mėn.; ²⁾ lyginant 2021 m. vasario mėn. su 2020 m. vasario mėn.;

Šaltinis: ŽŪIKVC (LŽŪMPRIŠ)

* svartinės, gamintojų (perpardavimai neįtraukti), be PVM; - - tokio reiškinio (rodiklio) atitinkamu laikotarpiu nebuvo.

Kai kurių Lietuvos įmonėse pagamintų pieno gaminių vidutinės pardavimo kainos* vidaus rinkoje, EUR/mat. vnt.

Gaminys	Kodas pagal TD 96/16/EB	Mat vnt.	2020		2021		Pokytis, %	
			vasaris	gruodis	sausis	vasaris	mėnesio ¹⁾	metų ²⁾
Geriamasis pienas, pasterizuotas, 2,5 % riebumo, išfasuotas po 0,9–1 l į plėvelės fasuotes	11511	l	0,40	0,41	0,40	0,41	2,50	2,50
Kefyras, 2,5 % riebumo, 0,9–1 kg plastikiniame maišelyje	14221	kg	0,46	0,42	0,42	0,42	0,00	-8,70
Grietinė, 30 % riebumo, 330–500 g polistireno indelyje	14231n	kg	...	2,16	2,14	2,15	0,47	-
Sviestas, 82 % riebumo, 170–200 g pergamentiniame ar laminuotame popieriuje	231131n	kg	...	4,94	5,02	4,90	-2,39	-
Varškė, liesa be priedų, išfasuota po 180–200 g	242621	kg	1,89	1,77	1,76	1,78	1,14	-5,82
Varškės sūris, 22 % riebumo, be priedų	242611	kg	3,44	3,52	3,52	3,49	-0,85	1,45
Gouda sūriai	24231	kg	•	3,52	3,63	3,54	-2,48	-
Tilsit sūriai	24232	kg	4,10	4,17	4,15	4,07	-1,93	-0,73
Kietieji ilgai brandinti sūriai	2424	kg	8,57	8,81	6,78	7,96	17,40	-7,12

¹⁾ lyginant 2021 m. vasario mėn. su sausio mėn.; ²⁾ lyginant 2021 m. vasario mėn. su 2020 m. vasario mėn.;

Šaltinis: ŽŪIKVC (LŽŪMPRIŠ)

* svartinės, gamintojų, be PVM; ... – nėra duomenų; • – konfidencialūs duomenys.

Kai kurių Lietuvos įmonėse pagamintų pieno gaminių vidutinės savaitinės pardavimo kainos¹⁾, EUR/kg

Gaminių pavadinimas	Gaminių kodas pagal Tarybos direktyvą 96/16/EB	Lietuvos rinkoje						Kitų ES valstybių ir trečiųjų šalių rinkose						
		2020		2021		pokytis, %		2020		2021		pokytis, %		
		13 sav. (03 23–29)	11 sav. (03 15–21)	12 sav. (03 22–28)	13 sav. (03 29–04 04)	savaitės ²⁾	metų ³⁾	13 sav. (03 23–29)	11 sav. (03 15–21)	12 sav. (03 22–28)	13 sav. (03 29–04 04)	savaitės ²⁾	metų ³⁾	
Sviestas, 82 proc. riebumo	luitais	23111+23112	4,51	•	3,87	3,87	0,00	-14,19	•	•	•	•	-	-
	fasuotas	23113	5,20	5,10	5,06	4,92	-2,77	-5,38	4,92	4,38	4,43	4,45	0,45	-9,55
Sūriai														
Gouda	24231	3,49	3,38	•	3,55	-	1,72	3,56	3,45	•	3,36	-	-5,62	
Tilsit	24232	4,20	4,17	4,15	4,10	-1,20	-2,38	•	•	•	•	-	-	
Kietieji ilgai brandinti	2424	8,87	7,13	7,89	8,78	11,28	-1,01	4,21	4,44	4,66	4,46	-4,29	5,94	

¹⁾ svartinės, gamintojų, be PVM;

Šaltinis: ŽŪIKVC (LŽŪMPRIŠ)

²⁾ lyginant 2021 m. 13 savaitę su 12 savaitę; ³⁾ lyginant 2021 m. 13 savaitę su 2020 m. 13 savaitę;

• – konfidencialūs duomenys.


Kai kurių pieno gaminių vidutinės savaitinės kainos* (gamintojų) ES valstybėse ir Jungtinėje Karalystėje, EUR/kg (be PVM)

Gaminys	Valstybė	2020	2021					Pokytis, %	
		12 sav. (03 16–22)	9 sav. (03 01–07)	10 sav. (03 08–14)	11 sav. (03 15–21)	12 sav. (03 22–28)	savaitės ¹⁾	metų ²⁾	
išfasuotas luitais	Lietuva	4,31	4,00	4,03	•	3,82	-	-11,37	
išfasuotas į mažesnes fasuotes		5,20	4,84	4,77	5,04	4,98	-1,19	-4,23	
išfasuotas luitais	Latvija	4,99	4,38	4,38	4,42	4,56	3,17	-8,62	
išfasuotas luitais	Estija (80–85 proc. rieb.)	3,62	4,31	3,96	3,86	4,13	6,99	14,09	
išfasuotas po 150–250 g		5,44	4,78	4,79	5,02	5,15	2,59	-5,33	
išfasuotas luitais	Vokietija	3,50	4,10	4,20	4,05	4,05	0,00	15,71	
išfasuotas po 250 g		3,30	3,89	3,92	3,92	3,92	0,00	18,79	
I rūšis	Prancūzija	3,27	3,90	3,90	4,34	4,34	0,00	32,72	
išfasuotas luitais	Belgija	3,35	4,15	4,24	4,24	4,31	1,65	28,66	
firminis	Italija	...	3,85	4,05	4,13	4,08	-1,21	-	
išfasuotas luitais	Nyderlandai	3,41	3,77	4,07	4,15	4,05	-2,41	18,77	
išfasuotas luitais	Slovakija	5,15	4,75	3,71	4,72	4,68	-0,85	-9,13	
išfasuotas po 200–250 g		4,66	4,35	4,33	4,34	4,32	-0,46	-7,30	
išfasuotas luitais	Čekija	...	4,33	4,06	4,37	4,35	-0,46	-	
išfasuotas po 250 g		4,54	4,59	4,77	4,65	4,71	1,29	3,74	
išfasuotas luitais	Lenkija	3,27	3,54	3,70	3,79	3,74	-1,32	14,37	
išfasuotas į mažesnes fasuotes		3,72	3,82	3,81	3,82	3,94	3,14	5,91	
ES vidutinė kaina		3,49	3,80	3,88	3,91	3,89	-0,51	11,46	
išfasuotas luitais (kilmės šalis Anglija)	Jungtinė Karalystė	3,32	...	4,11	...	3,98	-	19,88	
išfasuotas į mažesnes fasuotes (kilmės šalis Anglija)		3,72	...	4,37	...	4,36	-	17,20	
išfasuotas į mažesnes fasuotes (kilmės šalis Airija)		3,61	...	4,26	...	4,24	-	17,45	
Nu-griebto pieno milteliai	Latvija	2,67	3,23	2,33	3,23	3,23	0,00	20,97	
	Vokietija	2,25	2,45	2,50	2,52	2,52	0,00	12,00	
	Prancūzija	2,27	2,40	2,51	2,49	2,52	1,20	11,01	
	išfasuoti po 25 kg	Belgija	2,31	2,47	2,53	2,52	2,53	0,40	9,52
	Nyderlandai	2,23	2,40	2,44	2,47	2,50	1,21	12,11	
	Čekija	2,56	2,33	2,34	2,31	2,36	2,16	-7,81	
	Slovakija	...	2,23	2,31	2,42	...	-	-	
	Lenkija	2,34	2,25	2,22	2,30	2,25	-2,17	-3,85	
ES vidutinė kaina		2,28	2,38	2,43	2,45	2,45	0,00	7,46	
	Jungtinė Karalystė	2,32	...	2,45	...	2,47	-	6,47	
Nenu-griebto pieno milteliai	Vokietija	2,87	3,09	3,23	3,24	3,25	0,31	13,24	
	Prancūzija	2,97	3,00	3,11	3,18	3,19	0,31	7,41	
	išfasuoti po 25 kg	Belgija	2,91	3,18	3,33	3,37	3,35	-0,59	15,12
	Nyderlandai	2,96	3,00	3,20	3,30	3,30	0,00	11,49	
	Čekija	2,96	2,94	3,08	3,02	2,98	-1,32	0,68	
	Lenkija	2,81	2,85	2,77	2,88	2,80	-2,78	-0,36	
	ES vidutinė kaina		2,88	3,02	3,12	3,17	3,17	0,00	10,07
Išrūgų milteliai	Vokietija	0,87	1,01	1,03	1,03	1,07	3,88	22,99	
	išfasuoti po 25 kg	Nyderlandai	0,66	0,92	0,97	1,02	1,02	0,00	54,55
	Čekija	0,81	0,83	0,83	0,84	0,91	8,33	12,35	
	Lenkija	0,73	0,73	0,76	0,76	0,76	0,00	4,11	
	ES vidutinė kaina		0,75	0,89	0,93	0,94	0,93	-1,06	24,00
	Jungtinė Karalystė	0,84	...	1,02	...	1,07	-	27,38	
Sūriai	<i>Gouda</i>	3,66	3,37	3,50	3,39	3,56	5,01	-2,73	
	<i>Tilsit</i>	4,08	3,94	4,00	4,00	3,98	-0,50	-2,45	
	Kietieji ilgai brandinti	4,34	4,50	4,99	4,56	4,97	8,99	14,52	
	<i>Edam</i>	3,00	3,02	3,05	2,93	3,00	2,39	0,00	
	<i>Gouda</i>	3,21	2,99	3,06	-	-	
	<i>Edam</i>	4,19	4,98	4,94	5,20	4,90	-5,77	16,95	
	<i>Cheddar</i>	3,21	3,15	3,13	3,16	3,14	-0,63	-2,18	
	<i>Emmental</i> , 45 proc. s. m.	Vokietija	4,60	4,55	4,55	4,65	4,65	0,00	1,09
	<i>Parmigiano</i>	...	10,35	10,35	10,35	10,35	0,00	-	
	<i>Grana Padano</i>	...	8,63	8,63	8,63	8,63	0,00	-	
	<i>Provolone</i>	...	6,13	6,13	6,13	6,13	0,00	-	
	<i>Provolone Cremona</i>	...	5,90	5,90	5,90	5,90	0,00	-	
	<i>Gorgonzola</i>	...	5,75	5,75	5,75	5,75	0,00	-	
	<i>Italico</i>	...	5,15	5,15	5,15	5,15	0,00	-	
<i>Taleggio</i>	...	5,60	5,60	5,60	5,60	0,00	-		

lentelės tęsinys 27 psl.



26 psl. lentelės tęsinys

Gaminys	Valstybė	2020	2021				Pokytis, %	
		12 sav. (03 16–22)	9 sav. (03 01–07)	10 sav. (03 08–14)	11 sav. (03 15–21)	12 sav. (03 22–28)	savaitės ¹⁾	metų ²⁾
<i>Edam</i>	Slovakija	5,19	5,22	5,18	5,18	5,17	-0,19	-0,39
<i>Edam, 40–45 proc. s. m.</i>		3,50	3,27	3,59	3,59	3,55	-1,11	1,43
<i>Edam, 30 proc. s. m.</i>	Čekija	3,18	3,16	3,25	3,18	3,00	-5,66	-5,66
<i>Emmental, 45–50 proc. s. m.</i>		...	4,75	4,74	4,78	4,77	-0,21	-
<i>Gouda, 45–50 proc. s. m.</i>		...	3,77	3,63	3,82	3,65	-4,45	-
<i>Edam</i>		3,15	3,08	3,06	3,07	3,12	1,63	-0,95
<i>Gouda</i>		3,14	3,18	3,18	3,16	3,16	0,00	0,64
<i>Cheddar</i>		3,27	3,11	3,18	3,16	3,17	0,32	-3,06
<i>Emmental</i>	Lenkija	3,60	3,54	3,51	3,43	3,36	-2,04	-6,67
<i>Mozzarella</i>		3,44	3,15	3,14	3,30	3,34	1,21	-2,91
<i>Feta</i>		2,35	2,29	2,29	2,32	2,25	-3,02	-4,26
Pelėsiniai		4,76	4,79	4,76	4,52	4,71	4,20	-1,05
Cheddar	ES	3,08	3,08	3,08	3,08	3,08	0,00	0,00
Edam	vidutinė	3,24	3,12	3,14	3,14	3,16	0,64	-2,47
Gouda	kaina	3,26	3,14	3,15	3,16	3,15	-0,32	-3,37
Emmental		5,23	4,83	4,85	4,91	4,86	-1,02	-7,07
<i>Cheddar</i> (kilmės šalis Anglija)	Jungtinė Karalystė	3,38	...	3,50	...	3,49	-	3,25
<i>Cheddar</i> (kilmės šalis Airija)		3,43	...	3,50	...	3,49	-	1,75

Pastaba. ES vidutinės kainos nuo 2019 m. pateikiamos be Jungtinės Karalystės duomenų.

* kainos užsienio valstybėse (EUR) pateiktos pagal atitinkamos datos ECB valiutų kursą;

¹⁾ lyginant 2021 m. 12 savaitę su 11 savaitę; ²⁾ lyginant 2021 m. 12 savaitę su 2020 m. 12 savaitę;

... – nėra duomenų; ● – konfidencialūs duomenys.

Lietuvos duomenys pateikti remiantis Pieno gaminių pardavimo savaitės ataskaita PS–5.

Šaltiniai: ŽŪIKVC (LŽŪMPRIŠ), AMI, EKI, LVAEI, SZIF, PPA–ATIS ir EK

Kai kurių Lietuvos pieno perdirbimo įmonėse pagamintų pieno gaminių atsargos mėnesio pabaigoje, t

Gaminio pavadinimas	Gaminio kodas pagal		2020		2021		Pokytis %	
	TD 96/16	PGPK II dalį	vasaris	gruodis	sausis	vasaris	mėnesio ¹⁾	metų ²⁾
PIENO GAMINIAI								
Sutirštintas pienas, į kurį nepridėta cukraus ar kitų saldiklių	211	10.51.51.04.00	466,82	111,54	1 370,97	1 069,29	-22,00	129,06
Sutirštintas pienas, į kurį pridėta cukraus ar kitų saldiklių	212	10.51.51.08.00	637,26	693,30	718,49	727,84	1,30	14,21
Nenugriebto pieno milteliai arba grietinėlių milteliai (pieno ir grietinėlių, kurių būvis kietas ir kurių riebumas didesnis kaip 1,5 % masės), išfasuoti į fasuotes, kurių svoris didesnis kaip 2,5 kg	221 222 223	10.51.22.60.00	56,58	241,03	160,35	158,65	-1,06	180,40
Nugriebto pieno milteliai (pieno ir grietinėlių, kurių būvis kietas ir kurių riebumas ne didesnis kaip 1,5 % masės), išfasuoti į fasuotes, kurių svoris didesnis kaip 2,5 kg	224	10.51.21.60.00	5 264,48	5 300,39	4 698,13	4 248,03	-9,58	-19,31
Pasukų milteliai	225	10.51.52.63.00	7,98	16,88	21,03	28,68	36,38	259,40
Sviestas, kurio riebumas ne didesnis kaip 85 % masės (įskaitant išrūgų sviestą)	231	10.51.30.30.00	3 451,46	2 624,69	2 508,58	2 507,53	-0,04	-27,35
Sviestas, kurio riebumas didesnis kaip 85 % masės ir kiti pieno riebalai ir aliejai (išskyrus pieno pastas, kurių riebumas mažesnis kaip 80 % masės) (lydytas sviestas)	232	10.51.30.50.00	5,27	3,85	7,17	4,26	-40,59	-19,17
Švieži (nebrandinti arba nekonservuoti) sūriai, įskaitant išrūgų sūrius ir varškę	2426	10.51.40.30.00	806,16	810,35	816,36	705,95	-13,52	-12,43
Trinti sūriai, sūrių milteliai, pelėsiniai ir kiti nelydyti sūriai	2421-2425	10.51.40.50.00	17 714,92	23 324,55	23 729,31	23 543,62	-0,78	32,90
Lydyti sūriai, išskyrus trintus arba sūrių miltelius	25	10.51.40.70.00	45,08	57,19	47,74	72,47	51,80	60,76
Išrūgos ir pakeistų savybių išrūgos, miltelių, granuliuojamųjų arba kitokio pavidalo sausieji gaminiai, koncentruotos arba nekoncentruotos, į kurias pridėta arba nepridėta cukraus ar kitų saldiklių	273 275	10.51.55.30.00	2 106,94	3 755,01	3 807,08	3 362,14	-11,69	59,57
Laktozė ir laktozės sirupas (įskaitant chemiškai gryną laktozę)	274	10.51.54.00.00	616,90	1 531,73	1 732,55	1 676,95	-3,21	171,83
Grietininiai ir kiti valgomieji ledai (įskaitant šerbetą ir ledus ant pagaliuko) (išskyrus ledų mišinius ir ledų pagrinda) (tūkst. l)	17	10.52.10.00.00	5 353,45	4 697,27	5 248,89	6 103,84	16,29	14,02
GAMINIAI, KURIUOSE YRA NATŪRALAUS PIENO DALIŲ								
Varškės gaminiai su augaliniiais riebalais	281	10.89.19.50.30	9,62	13,60	22,06	23,44	6,26	143,66
Šviežio sūrio gaminiai su augaliniiais riebalais	282	10.89.19.50.40	2,72	0,07	0,07	0,40	471,43	-85,29
Sūrio gaminiai su augaliniiais riebalais	283	10.89.19.50.50	1 773,76	2 071,57	2 380,39	1 991,48	-16,34	12,27
Tepieji riebalų mišiniai	2332	10.89.19.50.60	291,84	278,35	277,66	21,82	-92,14	-92,52

¹⁾ lyginant 2021 m. vasario mėn. su sausio mėn.; ²⁾ lyginant 2021 m. vasario mėn. su 2020 m. vasario mėn.

Šaltinis: ŽŪIKVC (LŽŪMPRIŠ)


Pasaulinės kai kurių pieno gaminių kainos*, EUR/kg

Gaminio pavadinimas		Vidutinė kaina*					pokytis, %	
		JAV						
		2020	2021			pokytis, %		
		13 sav. (03 23–27)	10 sav. (03 08–12)	11 sav. (03 15–19)	12 sav. (03 22–26)	13 sav. (03 29–04 02)	savaitės ¹⁾	metų ²⁾
Sviestas, AA	CME	3,31	3,15	3,15	3,20	3,41	6,56	3,02
Sūris <i>Cheddar</i> , luitais		3,55	3,26	3,33	3,19	3,29	3,13	-7,32
LPM, Centrinis ir Rytų regionas, FOB		2,12	2,13	2,16	2,17	2,19	0,92	3,30
NPM, Nacionalinis vid., FOB		3,70	3,14	3,16	3,12	3,16	1,28	-14,59
Išrūgų milteliai, Centrinis regionas, FOB		0,71	1,05	1,09	1,12	1,14	1,79	60,56
Vakarų Europoje, eksportui, FOB								
		2020	2021			pokytis, %		
		12–13 sav. (03 16–27)	10–11 sav. (03 08–19)		12–13 sav. (03 22–04 02)		2 savaitės ³⁾	metų ²⁾
Sviestas, 82 % riebus		3,19	4,05		4,13		1,98	29,47
LPM		2,09	2,49		2,50		0,40	19,62
NPM		2,65	3,20		3,24		1,25	22,26
Lydytas sviestas		3,62	4,48		4,53		1,12	25,14
Išrūgų milteliai		0,80	1,02		1,05		2,94	31,25
Okeanijos valstybėse, eksportui, FOB								
		2020	2021			pokytis, %		
		12–13 sav. (03 16–27)	10–11 sav. (03 08–19)		12–13 sav. (03 22–04 02)		2 savaitės ³⁾	metų ²⁾
Sviestas, 82 % riebus		3,97	4,81		4,85		0,83	22,17
LPM		2,51	2,85		2,89		1,40	15,14
NPM		2,57	3,53		3,40		-3,68	32,30
Sūris <i>Cheddar</i>		4,07	3,69		3,73		1,08	-8,35

LPM – nugriebto pieno milteliai; NPM – nenugriebto pieno milteliai;

Šaltinis: USDA

* kainos užsienio valstybėse (EUR) pateiktos pagal atitinkamos datos ECB valiutų kursą;

¹⁾ lyginant dvi paskutiniąsias savaites;

²⁾ lyginant 2021 m. ir 2020 m. atitinkamų laikotarpių duomenis;

³⁾ lyginant 2021 m. 12–13 savaites su 10–11 savaitėmis.

Kai kurių Lietuvos įmonėse pagamintų pieno gaminių pardavimai vidaus rinkoje, t

Gaminys	Kodas pagal TD 96/16/EB	2020		2021		Pokytis, %	
		vasaris	gruodis	sausis	vasaris	mėnesio ¹⁾	metų ²⁾
Geriamasis pienas, pasterizuotas, 2,5 % riebumo, išfasuotas po 0,9–1 l į plėvelės fasuotes	11511	1 271,91	1 020,74	1 023,32	1 005,04	-1,79	-20,98
Kefyras, 2,5 % riebumo, 0,9–1 kg plastikiniame maišelyje	14221	666,27	413,70	455,81	448,87	-1,52	-32,63
Grietinė, 30 % riebumo, 330–500 g polistireno indelyje	14231n	...	778,25	752,55	720,15	-4,31	-
Sviestas, 82 % riebumo, 170–200 g pergamentiniame ar laminuotame popieriuje	231131n	...	668,44	543,93	601,42	10,57	-
Varškė, liesa be priedų, išfasuota po 180–200 g	242621	129,52	108,20	125,42	109,37	-12,80	-15,56
Varškės sūris, 22 % riebumo, be priedų	242611	75,50	103,59	93,27	88,65	-4,95	17,42
<i>Gouda</i> sūriai	24231	•	136,92	122,53	131,86	7,61	-
<i>Tilsit</i> sūriai	24232	342,70	397,76	374,90	372,39	-0,67	8,66
Kietieji ilgai brandinti sūriai	2424	56,90	113,84	81,50	53,44	-34,43	-6,08

¹⁾ lyginant 2021 m. vasario mėn. su sausio mėn.;

Šaltinis: ŽŪIKVC (LŽŪMPRIŠ)

²⁾ lyginant 2021 m. vasario mėn. su 2020 m. vasario mėn.;

... – nėra duomenų; • – konfidencialūs duomenys.

(iki 20,3 mln.). Tam galimai įtakos turės keliami vis didesni reikalavimai aplinkos ir gyvūnų apsaugai, augančios pašarų kainos, susiklosčiusi situacija pieno rinkoje dėl pasaulinės pandemijos. Tačiau nuolat didėjantis karvių primilžis iš dalies kompensuos žalio pieno gamybos mažėjimą.

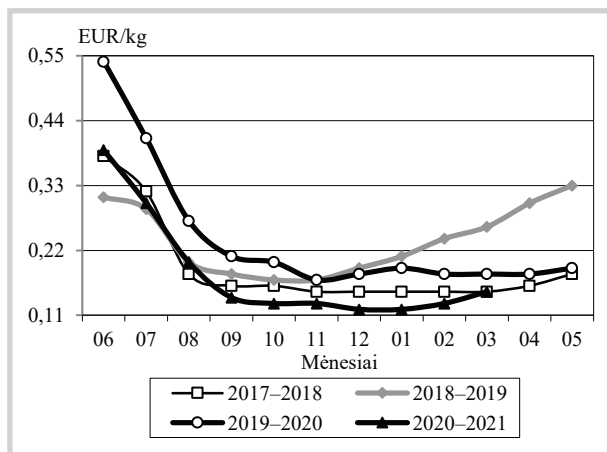
Atsižvelgdama į tai, EK prognozuoja, kad 2021 m. ES valstybėse žalio pieno gamyba turėtų padidėti apie 0,8 proc. (iki 155 mln. t), o žalio pieno supirkimas turėtų taip pat išaugti 0,8 proc. (iki 146 mln. t).

Šaltiniai: ŽŪIKVC (ŪGR), FAO, Eurostat, EK ir AMI



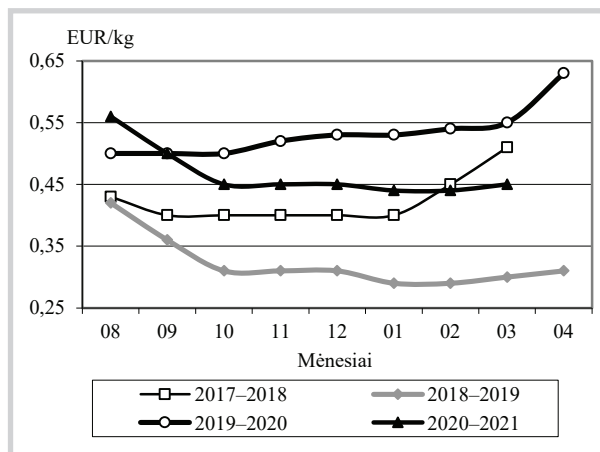
Bulvių, daržovių ir vaisių rinka

Bulvių vidutinės kainos (augintojų) Lietuvoje 2017–2021 m.



Šaltinis: ŽŪIKVC (LŽŪMPRIS)

Obuolių vidutinės kainos (augintojų) Lietuvoje 2017–2021 m.

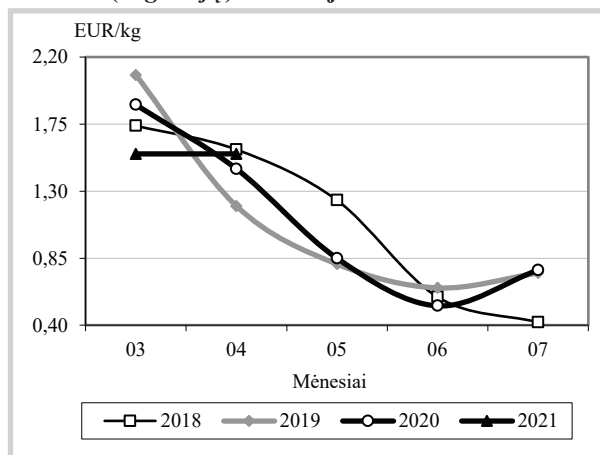


Šaltinis: ŽŪIKVC (LŽŪMPRIS)

Balandžio mėn. pradžioje Lietuvos ūkiuose bulvių ir daržovių kainos kito mažai. Analizuojamu laikotarpiu ūkiuose produkcijos realizavimo kainos priklausomai nuo kokybės, pardavimo kiekių, dydžio ir kt. buvo tokios: bulvių – 0,10–0,20 EUR/kg, neplautų morkų – 0,17–0,27 EUR/kg, plautų morkų – 0,27–0,35 EUR/kg, baltagūžių kopūstų – 0,15–0,27 EUR/kg, burokėlių – 0,10–0,18 EUR/kg, svogūnų – 0,16–0,20 EUR/kg.

Palyginti su 2020 m., vidutinės augintojų daržovių pardavimo kainos š. m. balandžio mėn. pradžioje buvo mažesnės: svogūnų – 72 proc., burokėlių – 21 proc., bulvių – 20 proc., neplautų morkų – 5 proc. Baltagūžių kopūstų kaina buvo

Ilgavaisių agurkų vidutinės kainos (augintojų) Lietuvoje 2018–2021 m.



Šaltinis: ŽŪIKVC (LŽŪMPRIS)

Bulvių, daržovių ir obuolių vidutinės pardavimo kainos Lietuvos prekinuose ūkiuose ir šiltnamiuose, EUR/kg (be PVM)*

Produkcija	Data	2020		2021				Pokytis, %					
		13 sav. (03 23–29)		11 sav. (03 15–21)		12 sav. (03 22–28)		13 sav. (03 29–04 04)		savaitės**		metų***	
		min.	maks.	min.	maks.	min.	maks.	min.	maks.	min.	maks.		
Bulvės		0,14	0,22	0,10	0,20	0,10	0,20	0,10	0,20	0,00	0,00	-28,57	-9,09
Morkos neplautos		0,16	0,30	0,15	0,27	0,17	0,27	0,17	0,27	0,00	0,00	6,25	-10,00
Morkos plautos		0,21	0,27	0,25	0,30	0,27	0,35	0,27	0,35	0,00	0,00	28,57	29,63
Morkos skustos		0,50	0,55	0,35	0,40	0,35	0,40	0,35	0,40	0,00	0,00	-30,00	-27,27
Baltagūžiai kopūstai		0,15	0,22	0,15	0,27	0,15	0,27	0,15	0,27	0,00	0,00	0,00	22,73
Raudongūžiai kopūstai		0,32	0,40	0,25	0,37	0,25	0,37	0,25	0,37	0,00	0,00	-21,88	-7,50
Burokėliai		0,11	0,23	0,10	0,17	0,10	0,17	0,10	0,18	0,00	5,88	-9,09	-21,74
Svogūnai		0,28	0,30	0,16	0,20	0,16	0,20	0,16	0,20	0,00	0,00	-42,86	-33,33
Svogūnų laiškai		2,50	4,50	2,80	5,00	2,70	5,00	2,70	5,00	0,00	0,00	8,00	11,11
Salotos, vnt.		0,40	0,45	0,40	0,45	0,40	0,40	0,40	0,40	0,00	0,00	0,00	-11,11
Prieskoninės žolelės, vnt.		0,80	0,85	0,95	1,00	0,95	1,00	0,95	1,00	0,00	0,00	18,75	17,65
Ilgavaisiai agurkai		1,70	1,80	1,50	1,60	1,50	1,60	1,50	1,60	0,00	0,00	-11,76	-11,11
Trumpavaisiai agurkai		1,00	3,00	3,45	3,65	2,45	2,65	2,45	2,55	0,00	-3,77	145,00	-15,00
Rauginti kopūstai		0,70	0,90	0,60	0,85	0,60	0,85	0,60	0,80	0,00	-5,88	-14,29	-11,11
Rauginti agurkai		1,00	1,10	1,00	1,10	1,00	1,10	1,00	1,40	0,00	27,27	0,00	27,27
Obuoliai		0,42	0,70	0,31	0,58	0,31	0,58	0,31	0,58	0,00	0,00	-26,19	-17,14

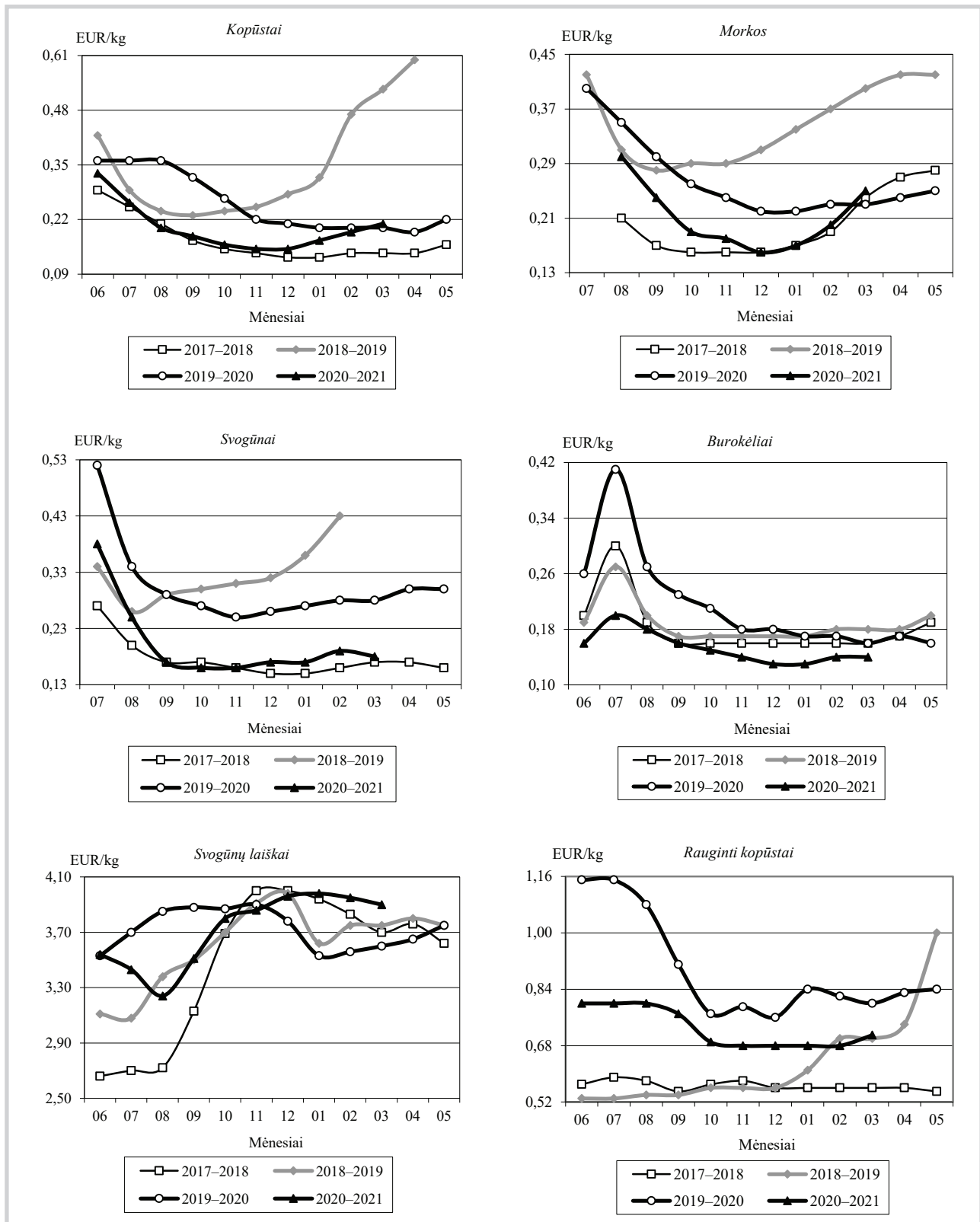
* bulvių ir daržovių kainų skirtumą lemia kokybė, prekinis paruošimas, pateikiamos produkcijos dydžiai, kiekiai ir veislės, transporto išlaidos

** lyginant 2021 m. 13 savaitę su 12 savaitę; ** lyginant 2021 m. 13 savaitę su 2020 m. 13 savaitę

Šaltinis: ŽŪIKVC (LŽŪMPRIS)



Daržovių vidutinės kainos (augintojų) Lietuvoje 2017–2021 m.



Šaltinis: ŽŪIKVC (LŽŪMPRIŠ)

apie 11 proc. didesnė, o plautų morkų – 29 proc.

Ilgavaisiai agurkai šiltnamiuose jau auginami visą žiemą, o jų kaina balandžio mėn. pradžioje buvo 1,50–1,60 EUR/kg, t. y. tokia pati kaip ir praėjusiais metais. Trumpavaisių agurkų derlius šiemet prasidėjo sausio mėn. ir jų kaina balandžio mėn.

pradžioje sudarė 1,70–1,80 EUR/kg, arba buvo 30 proc. didesnė nei prieš metus. Šiemet jų kaina nuo derliaus pradžios mažėja palengva, o praėjusiais metais kovo mėn. pabaigoje buvo staigus kainos sumažėjimas. Nagrinėjamu laikotarpiu salotų kaina buvo 0,40–0,45 EUR/vnt., t. y. tokia pati kaip



ir prieš metus, nors šiemet žiemos sezono metu išauginti daug mažesni jų kiekiai. Prieskoninės žolelės šiemet buvo 18 proc. brangesnės ir kainavo 0,95–1,00 EUR/vnt.

Kadangi 2020 m. obuolių derlius buvo geras,

tai jų realizacija Lietuvos sodininkystės ūkiuose dar tebevyksta, o kaina balandžio mėn. pradžioje svyravo nuo 0,31 iki 0,58 EUR/kg ir buvo 29 proc. mažesnė nei praėjusiais metais.

Šaltinis: ŽŪIKVC (LŽŪMPRIS)

ES šalių obuolių atsargos 2021 03 01, t

	2017 03 01	2018 03 01	2019 03 01	2020 03 01	2021 03 01	Pokytis*, %	Realizuota per mėn., t	
							2020 **	2021 ***
Austrija (Štirija)	19 429	37 479	86 742	61 513	69 953	13,72	15 321	8 757
Belgija	59 809	12 645	99 388	90 543	61 337	-32,26	14 722	8 565
Čekija	18 961	19 897	35 399	18 133	30 370	67,48	5 401	6 669
Danija	5 558	2 364	7 000	2 621	2 984	13,85	1 869	1 825
Prancūzija	380 280	354 430	391 058	446 918	379 111	-15,17	107 483	100 332
Vokietija	241 990	112 786	252 029	172 043	197 117	14,57	36 559	49 200
Italija	933 922	504 452	913 478	781 037	831 226	6,43	205 530	189 343
Lenkija	799 000	464 000	940 000	472 000	837 000	77,33	162 000	228 000
Ispanija (Katalonija)	164 354	124 926	145 639	187 735	113 466	-39,56	37 135	25 278
Šveicarija	40 375	21 798	46 069	38 197	41 224	7,92	8 540	8 095
Olandija	132 142	77 817	102 741	114 698	78 292	-31,74	24 514	21 386
Jungtinė Karalystė	31 540	48 422	64 367	60 495	57 940	-4,22	20 176	17 451
Iš viso	2 827 360	1 781 016	3 083 910	2 445 933	2 700 020	10,39	639 250	664 901

* lyginant 2021 03 01 su 2020 03 01

** realizuota 2020 m. vasario mėn.

*** realizuota 2021 m. vasario mėn.

Šaltinis: WAPA

Bulvių, daržovių ir vaisių kainos* Lenkijos didmeninės prekybos bazėse 2021 03 29–2021 04 08, EUR/kg

Data	2021 03 29		2021 04 01		2021 04 06		2021 04 08		Pokytis**, %		
	min.	maks.	min.	maks.	min.	maks.	min.	maks.	min.	maks.	
Daržovės, vaisiai											
Bulvės	0,06	0,09	0,06	0,09	0,07	0,09	0,07	0,09	0,00	0,00	
Morkos	0,19	0,30	0,19	0,28	0,20	0,28	0,20	0,28	0,00	0,00	
Burokėliai	0,10	0,15	0,10	0,15	0,10	0,15	0,10	0,15	0,00	0,00	
Svogūnai	0,15	0,22	0,15	0,21	0,15	0,22	0,15	0,22	0,00	0,00	
Raudonieji svogūnai	0,37	0,43	0,32	0,43	0,33	0,44	0,33	0,44	0,00	0,00	
Baltagūžiai kopūstai	0,15	0,22	0,15	0,19	0,15	0,20	0,15	0,22	0,00	10,00	
Raudongūžiai kopūstai	0,15	0,19	0,15	0,19	0,15	0,20	0,15	0,20	0,00	0,00	
Kininiai kopūstai	0,65	0,76	0,64	0,86	0,70	0,87	0,83	1,09	18,57	25,29	
Savojos kopūstai	0,47	0,56	0,43	0,54	0,44	0,54	0,44	0,54	0,00	0,00	
Salierai	0,26	0,39	0,26	0,39	0,26	0,39	0,26	0,39	0,00	0,00	
Šakninės petražolės	0,65	0,86	0,64	0,97	0,65	0,98	0,65	0,98	0,00	0,00	
Porai	1,08	1,40	0,86	1,29	0,87	1,31	0,87	1,31	0,00	0,00	
Trumpavaisiai agurkai	1,19	1,40	1,18	1,39	1,20	1,42	1,09	1,20	-9,17	-15,49	
Pomidorai (47–57 mm)	-	-	2,43	2,57	2,47	2,61	1,74	1,89	-29,55	-27,59	
Pomidorai (57–67 mm)	-	-	2,57	2,79	2,61	2,83	1,89	2,03	-27,59	-28,27	
Gūžinės salotos***	0,35	0,56	0,34	0,56	0,35	0,57	0,37	0,54	5,71	-5,26	
Garbanotos salotos***	0,43	0,65	0,43	0,64	0,44	0,65	0,44	0,65	0,00	0,00	
Desertiniai obuoliai	<i>Gala (65+ mm)</i>	0,30	0,35	0,30	0,34	0,30	0,35	0,31	0,35	3,33	0,00
	<i>Golden Delic. (70+ mm)</i>	0,35	0,41	0,34	0,41	0,35	0,41	0,35	0,44	0,00	7,32
	<i>Idared (70+ mm)</i>	0,22	0,24	0,21	0,24	0,22	0,24	0,22	0,24	0,00	0,00
	<i>Ligol (70+ mm)</i>	0,24	0,30	0,24	0,30	0,24	0,30	0,24	0,28	0,00	-6,67
	<i>Šampion (70+ mm)</i>	0,24	0,30	0,24	0,30	0,24	0,30	0,24	0,28	0,00	-6,67
Kriaušės Konferencja	0,56	0,78	0,56	0,77	0,57	0,78	0,57	0,78	0,00	0,00	

* 12–16 augintojų arba prekybininkų vidutinė kaina įvairiuose Lenkijos regionuose, parduodant dideliais kiekiais

** lyginant 2021 04 08 su 2021 04 06

*** vnt. kaina

Šaltinis: Fresh-market

Ekologiškų produktų rinka

Ekologiškų grūdų supirkimo kiekis 2020 m. padidėjo, o kaina sumažėjo. Ekologiškų grūdų supirkimo kiekis 2020 m., palyginti su 2019 m., padidėjo 37,28 proc. Sertifikuotos Lietuvos ekologiškų grūdų perdirbimo ir prekybos įmonės 2020 m. iš Lietuvos augintojų supirko 269,70 tūkst. t ekologiškų grūdų, iš kurių ekologiški kviečiai sudarė 51,17 proc., avižos – 21,16 proc., žirniai – 9,32 proc., pupos – 8,20 proc., kvietrugiai – 4,33 proc., griekiai – 2,36 proc. Ekologiškų grūdų supirkimo kainos 2020 m., palyginti su 2019 m., sumažėjo: miežių – 21,46 proc., rugių – 14,76 proc., kviečių – 14,32 proc., avižų – 11,05 proc., žirnių – 10,66 proc., kvietrugių – 9,56 proc., kukurūzų – 6,78 proc., pupų – 0,03 proc. Padidėjo tik ekologiškų grikių supirkimo kaina 78,49 proc., lubinų – 8,89 proc. Ekologiškų rugių vidutinė supirkimo kaina analizuojamu laikotarpiu

sudarė 136,26 EUR/t, kvietrugių – 149,59 EUR/t, avižų – 209,83 EUR/t, kviečių – 212,93 EUR/t, miežių – 231,16 EUR/t, kukurūzų – 246,24 EUR/t, žirnių – 300,28 EUR/t, pupų – 365,33 EUR/t, lubinų – 421,14 EUR/t, grikių – 577,12 EUR/t. Ekologiškų kvietrugių supirkimo kaina Lietuvoje praėjusiais metais buvo 5,97 proc. didesnė nei įprastinių kvietrugių, grikių – 16,69 proc., rugių – 19,71 proc., kviečių – 22,04 proc., kukurūzų – 49,67 proc., miežių – 54,05 proc., pupų – 56,44 proc., žirnių – 61,05 proc., avižų – 76,32 proc., o lubinų ir rapsų – daugiau nei du kartus.

2020 m. sertifikuotos Lietuvos ekologiškų grūdų perdirbimo ir prekybos įmonės eksportavo 81,37 proc. supirktų iš Lietuvos augintojų ir importuotų ekologiškų grūdų. Praėjusiais metais sertifikuotos įmonės eksportavo 242,46 tūkst. t

Ekologiškai užaugintų galvijų skerdimų skaičius, skerdenų svoris ir vidutinės supirkimo kainos Lietuvos įmonėse

	Mat. vnt.	2020		2021		Pokytis, %	
		vasaris	gruodis	sausis	vasaris	mėnesio*	metų**
Skerdimų skaičius	vnt.	364	419	421	307	-27,08	-15,66
Vidutinis galvijų skerdenų svoris	kg	276,39	297,78	298,68	300,74	0,69	8,81
Vidutinė supirkimo kaina	gyvojo svorio	•	126,73	127,92	125,40	-1,97	-
	skerdenų svorio (be PVM)	•	256,93	268,08	261,40	-2,49	-

* lyginant 2021 m. vasario mėn. su sausio mėn.; ** lyginant 2021 m. vasario mėn. su 2020 m. vasario mėn.

Šaltinis: ŽŪIKVC (LŽŪMPRIS)

*** patikslinti duomenys; • – konfidencialūs duomenys. Pastaba. Vidutinės kainos skaičiuojamos svertiniu būdu.

Ekologiškų maisto produktų vidutinės mažmeninės kainos Lietuvos prekybos tinklų parduotuvėse, EUR/mat. vnt.

Produktas	Matavimo vnt.	Vidutinė svertinė kaina, EUR/mat. vnt.			Pokytis, %				
		2020		2021	mėnesio*	metų**			
		kovas	vasaris	kovas					
Geriamasis pienas	2,5 % riebumo, pasterizuotas, be priedų (kvapiųjų medžiagų, Ca, vitaminų ir pan.)	0,9–1 l PET butelyje	1 l	1,45	1,47	1,51	2,72	4,14	
Grietinė	25–30 % riebumo	300–400 g polistireno indelyje	1 kg	5,74	5,73	5,78	0,87	0,70	
Jogurtas	natūralus, išskyrus geriamąjį dietinį su priedais	300–380 g polistireno indelyje	1 kg	3,76	3,84	3,89	1,30	3,46	
			1 kg	4,15	4,24	4,24	0,00	2,17	
Varškės sūris	13 % riebumo, be priedų (džiovintų vaisių ir kt.)	fasuotas	1 kg	8,46	9,57	9,57	0,00	13,12	
Varškė	9 % riebumo, be priedų	250–400 g laminuotame popieriuje arba plastikiniame maišelyje	1 kg	5,82	6,05	6,05	0,00	3,95	
Miltai	kvietiniai ruginiai	lietuviški	popierinėje pakuotėje	1 kg	1,29	1,32	1,32	0,00	2,33
				1 kg	1,29	1,29	1,30	0,78	0,78
Duona	tamsi, be priedų	lietuviška	popierinėje arba plastikinėje pakuotėje	1 kg	2,26	•	•	-	-
Aliejus	rapsų, maistinis	importuotas	0,5–1,0 l plastikiniame arba stikliniame butelyje	1 l	6,43	6,58	•	-	-
Bulvės	lietuviškos, II klasės	plautos	fasuotos	1 kg	0,99	•	•	-	-
Burokėliai	lietuviški		fasuoti	1 kg	1,29	•	•	-	-
Morkos	lietuviškos	plautos	fasuotos	1 kg	1,49	•	•	-	-
Baltagūžiai kopūstai	lietuviški		fasuoti	1 kg	1,18	•	•	-	-
Geltonieji svogūnai	lietuviški importuoti		fasuoti	1 kg	2,15	•	•	-	-
				1 kg	2,72	•	•	-	-
Bananai			fasuoti	1 kg	1,99	•	•	-	-

* lyginant 2021 m. kovo mėn. su vasario mėn.; ** lyginant 2021 m. kovo mėn. su 2020 m. kovo mėn.; • – konfidencialūs duomenys

Pastaba. Kainos registruojamos Vilniaus, Kauno, Klaipėdos, Panevėžio, Šiaulių, Alytaus ir Marijampolės miestų „Maxima“, „Iki“, „Rimi“, „Norfa“ ir „Lidl“ prekybos tinklų parduotuvėse. Nuo 2020 m. spalio 26 d. informacija parengta pagal UAB „Lidl Lietuva“, UAB „Maxima LT“, UAB „Palink“, UAB „Rimi Lietuva“, UAB „Norfos mažmena“ prekybos tinklų pateiktus duomenis, atitinkamų interneto svetainių ir kitų šaltinių informaciją.

Šaltinis: ŽŪIKVC (LŽŪMPRIS)

ekologiškų grūdų. Ekologiški kviečiai sudarė 51,88 proc. visų ekologiškų grūdų eksporto iš Lietuvos, avižos – 20,36 proc., žirniai – 9,48 proc., pupos – 5,68 proc., kvietrugiai – 5,28 proc., griekiai – 2,27 proc., miežiai – 2,24 proc. rugiai – 2,15 proc. Ekologiškų grikių eksporto vidutinė kaina analizuojamu laikotarpiu buvo 676,79 EUR/t, lubinų – 459,61 EUR/t, pupų – 398,05 EUR/t, žirnių

– 335,63 EUR/t, avižų – 267,65 EUR/t, kviečių – 251,56 EUR/t, miežių – 211,03 EUR/t, rugių – 194,11 EUR/t, kvietrugių – 173,31 EUR/t.

Sertifikuotos Lietuvos ekologiškų grūdų perdirbimo ir prekybos įmonės 2020 m. į Lietuvą importavo 28,28 tūkst. t ekologiškų grūdų. Praėjusiais metais Lietuvos ekologiškų grūdų perdirbimo įmonėse buvo perdirbta 4,98 tūkst. t.

Šaltinis: ŽŪIKVC (LŽŪMPRIŠ)

Žalio natūralaus riebumo ekologiško pieno supirkimas iš Lietuvos pieno gamintojų

	2020				2021				Pokytis, %			
	vasaris		gruodis		sausis		vasaris		mėnesio**		metų***	
	kiekis, t	kaina*, EUR/t	kiekis, t	kaina*, EUR/t	kiekis, t	kaina*, EUR/t	kiekis, t	kaina*, EUR/t	kiekio	kainos	kiekio	kainos
Supirkta pieno	2 771,08	369,72	3 144,40	377,04	3 434,49	360,68	3 065,25	372,19	-10,75	3,19	10,62	0,67

* vidutinė svertinė Lietuvos ekologiško pieno gamintojams mokama kaina (be PVM)

Šaltinis: ŽŪIKVC (LŽŪMPRIŠ)

** lyginant 2021 m. vasario mėn. su sausio mėn.; *** lyginant 2021 m. vasario mėn. su 2020 m. vasario mėn.

Kai kurių ekologiškų pieno gaminių gamyba Lietuvos pieno perdirbimo įmonėse, kg

Gaminio pavadinimas	2020		2021		Pokytis, %	
	vasaris	gruodis	sausis	vasaris	mėnesio*	metų**
Geriamasis pienas	●	217 026	222 083	249 904	12,53	-
Jogurtas (be priedų)	84 021	75 906	92 385	76 067	-17,66	-9,47
Rūgpienis ir kiti rūgštieji gėrimai	22 585	21 608	26 610	24 766	-6,93	9,66
Švieži (nebrandinti arba nekonservuoti) sūriai	25 699	●	●	●	-	-
Varškė	69 607	59 337	61 964	62 793	1,34	-9,79

* lyginant 2021 m. vasario mėn. su sausio mėn.; ** lyginant 2021 m. vasario mėn. su 2020 m. vasario mėn.

Šaltinis: ŽŪIKVC (LŽŪMPRIŠ)

● – konfidencialūs duomenys

Kai kurių Lietuvos įmonėse pagamintų ekologiškų pieno gaminių pardavimai vidaus rinkoje, kg

Gaminio pavadinimas	2020		2021		Pokytis, %	
	vasaris	gruodis	sausis	vasaris	mėnesio*	metų**
Geriamasis pienas	●	●	176 468	207 952	17,84	-
Jogurtas (be priedų)	89 107	72 733	88 262	78 420	-11,15	-11,99
Rūgpienis ir kiti rūgštieji gėrimai	23 452	22 151	28 130	23 293	-17,20	-0,68
Švieži (nebrandinti arba nekonservuoti) sūriai	11 920	9 203	9 912	9 760	-1,53	-18,12
Varškė	73 071	57 576	62 175	59 714	-3,96	-18,28

* lyginant 2021 m. vasario mėn. su sausio mėn.; ** lyginant 2021 m. vasario mėn. su 2020 m. vasario mėn.

Šaltinis: ŽŪIKVC (LŽŪMPRIŠ)

● – konfidencialūs duomenys

Kai kurių Lietuvos įmonėse pagamintų ekologiškų pieno gaminių vidutinės pardavimo kainos* vidaus rinkoje, EUR/kg

Gaminio pavadinimas	2020		2021		Pokytis, %	
	vasaris	gruodis	sausis	vasaris	mėnesio**	metų***
Geriamasis pienas	●	●	0,75	0,74	-1,33	-
Jogurtas (be priedų)	2,02	2,17	2,12	2,16	1,89	6,93
Rūgpienis ir kiti rūgštieji gėrimai	0,79	0,78	0,76	0,77	1,32	-2,53
Švieži (nebrandinti arba nekonservuoti) sūriai	5,00	5,24	5,65	5,60	-0,88	12,00
Varškė	3,38	3,54	3,52	3,45	-1,99	2,07

* svertinės, gamintojų, be PVM; ** lyginant 2021 m. vasario mėn. su sausio mėn.;

Šaltinis: ŽŪIKVC (LŽŪMPRIŠ)

*** lyginant 2021 m. vasario mėn. su 2020 m. vasario mėn. ● – konfidencialūs duomenys

Ekologiškų grūdų supirkimo iš augintojų kainos Vokietijoje, EUR/t (be PVM)

Grūdai		2020		2021		Pokytis, %	
		kovas	vasaris	kovas	vasaris	mėnesio*	metų**
Rugiai	maistiniai	300,98	311,37	295,50		-5,10	-1,82
	maistiniai	387,90	412,11	395,97		-3,92	2,08
Kviečiai	pašariniai	296,55	327,65	335,76		2,48	13,22
	spelta	520,94	-	840,84		-	61,41
Miežiai	pašariniai	288,37	279,49	290,17		3,82	0,62
Avižos	maistinės	367,42	354,89	368,63		3,87	0,33
Kvietrugiai	pašariniai	241,10	276,11	278,29		0,79	15,43
Kukurūzai	pašariniai	321,11	347,10	344,76		-0,67	7,37
Žirniai		429,83	464,71	465,20		0,11	8,23
Pupos		482,75	479,47	466,56		-2,69	-3,35

* lyginant 2021 m. kovo mėn. su vasario mėn.; ** lyginant 2021 m. kovo mėn. su 2020 m. kovo mėn.

Šaltinis: AMI

Ekologiškų grūdų ir rapsų supirkimo iš augintojų kiekiai Lietuvoje, t

	2020		2021		Pokytis, %	
	vasaris	gruodis***	sausis***	vasaris	mėnesio*	metų**
Kviečiai	3 302,47	4 203,37	4 602,31	2 517,21	-45,31	-23,78
I klasė	599,32	•	•	•	-	-
II klasė	1 022,41	1 247,75	342,78	•	-	-
III klasė	-	•	•	•	-	-
IV klasė	1 204,48	2 288,77	3 941,39	•	-	-
spelta	215,98	161,67	217,84	•	-	-
Rugiai	131,82	177,22	614,79	2 417,43	293,21	1 733,89
I klasė	35,78	•	319,11	469,69	-	1 212,72
II klasė	•	•	•	1 947,74	-	-
Miežiai	•	•	•	-	-	-
Avižos	2 076,69	4 675,28	2 853,82	1 976,30	-30,75	-4,83
Grikiiai	•	596,26	164,36	392,27	138,67	-
Kvietrugiai	683,64	371,81	703,06	•	-	-
Žirniai	1 185,76	868,57	821,59	178,69	-78,25	-84,93
Pupos	366,11	250,08	1 404,39	383,40	-72,70	4,72
Lubinai	•	•	-	-	-	-
Rapsai	•	208,81	172,14	171,50	-0,37	-

* lyginant 2021 m. vasario mėn. su sausio mėn.; ** lyginant 2021 m. vasario mėn. su 2020 m. vasario mėn.; *** patikslinti duomenys

• – konfidencialūs duomenys

Šaltinis: ŽŪIKVC (LŽŪMPRIŠ)

Ekologiškų grūdų ir rapsų supirkimo kainos (iš augintojų ir kitų vidaus rinkos ūkio subjektų) Lietuvoje, EUR/t (be PVM)

	2020				2021				Pokytis, %			
	vasaris		gruodis****		sausis****		vasaris		mėnesio***		metų****	
	be NP*	su NP**	be NP*	su NP**	be NP*	su NP**	be NP*	su NP**	be NP*	su NP**	be NP*	su NP**
Kviečiai	240,54	240,11	220,83	220,83	230,99	230,99	251,55	251,55	8,90	8,90	4,57	4,76
I klasė	240,91	240,91	•	•	•	•	•	•	-	-	-	-
II klasė	244,79	243,19	237,03	237,03	237,08	237,08	•	•	-	-	-	-
III klasė	-	-	•	•	•	•	219,86	219,86	-	-	-	-
IV klasė	216,02	216,02	188,48	188,48	200,43	200,43	205,79	205,79	2,68	2,68	-4,73	-4,73
spelta	417,51	417,51	697,48	697,48	736,41	736,41	856,80	856,80	16,35	16,35	105,22	105,22
Rugiai	147,92	147,92	152,66	152,66	139,10	139,10	157,87	157,87	13,49	13,49	6,73	6,73
I klasė	•	•	•	•	144,22	144,22	153,32	153,32	6,31	6,31	-	-
II klasė	174,98	174,98	151,64	151,64	•	•	159,02	159,02	-	-	-9,12	-9,12
Miežiai	•	•	251,35	251,35	•	•	-	-	-	-	-	-
Avižos	221,50	219,36	197,41	196,99	211,39	211,39	219,13	219,11	3,66	3,65	-1,07	-0,12
Grikiiai	•	•	692,93	692,16	776,65	775,88	734,50	734,50	-5,43	-5,33	-	-
Kvietrugiai	157,16	157,16	151,42	151,42	162,76	162,76	•	•	-	-	-	-
Kukurūzai	•	•	-	-	-	-	•	•	-	-	-	-
Žirniai	278,62	278,62	255,62	255,62	294,41	294,41	324,63	324,63	10,26	10,26	16,51	16,51
Pupos	369,79	369,79	362,91	362,91	376,53	376,53	339,84	339,84	-9,74	-9,74	-8,10	-8,10
Rapsai	•	•	825,31	825,31	827,77	827,77	785,02	785,02	-5,16	-5,16	-	-
Soja	546,29	546,29	•	•	•	•	•	•	-	-	-	-

* kaina be nuoskaitų (prieš valymą ir džiovinimą) ir priemokų; ** kaina su nuoskaitomis (po valymo ir džiovinimo) ir priemokomis;

*** lyginant 2021 m. vasario mėn. su sausio mėn.; **** lyginant 2021 m. vasario mėn. su 2020 m. vasario mėn.

***** patikslinti duomenys; • – konfidencialūs duomenys

Šaltinis: ŽŪIKVC (LŽŪMPRIŠ)

Ekologiškų grūdų ir rapsų eksportas iš Lietuvos

	Kiekis, t			Pokytis, %		Kaina, EUR/t (be PVM)			Pokytis, %	
	2020		2021	2020		2020		2021	2020	
	vasaris	sausis	vasaris	mėnesio*	metų**	vasaris	sausis	vasaris	mėnesio*	metų**
Kviečiai	7 609,29	9 633,37	8 415,56	-12,64	10,60	286,25	248,71	234,15	-5,85	-18,20
I klasė	1 263,18	362,22	•	-	-	282,10	294,64	•	-	-
II klasė	2 430,79	4 519,41	•	-	-	265,13	280,47	•	-	-
III klasė	•	•	1 764,53	-	-	•	•	225,80	-	-
IV klasė	798,86	4 416,32	6 344,28	43,66	694,17	293,82	187,93	218,53	16,28	-25,62
spelta	•	240,96	•	-	-	•	685,67	•	-	-
Rugiai	285,19	•	967,42	-	239,22	162,41	•	184,38	-	13,53
I klasė	•	•	566,69	-	-	•	•	171,03	-	-
II klasė	•	•	•	-	-	•	•	•	-	-
Miežiai	•	-	•	-	-	•	-	•	-	-
Avižos	2 677,04	4 060,64	4 174,98	2,82	55,95	278,44	275,72	271,23	-1,63	-2,59
Grikiiai	517,11	401,34	619,23	54,29	19,75	504,85	849,29	804,45	-5,28	59,35
Kvietrugiai	438,20	1 267,59	•	-	-	182,53	194,29	•	-	-
Žirniai	4 207,76	640,30	676,56	5,66	-83,92	362,42	384,44	380,32	-1,07	4,94
Pupos	1 255,96	3 481,80	2 496,78	-28,29	98,80	404,13	392,98	400,05	1,80	-1,01
Lubinai	84,45	-	-	-	-	493,26	-	-	-	-
Rapsai	285,633	565,89	166,88	-70,51	-41,58	822,75	873,64	835,57	-4,36	1,56

* lyginant 2021 m. vasario mėn. su sausio mėn.; ** lyginant 2021 m. vasario mėn. su 2020 m. vasario mėn.;

*** patikslinti duomenys; • – konfidencialūs duomenys

Šaltinis: ŽŪIKVC (LŽŪMPRIŠ)



Maisto produktų mažmeninė rinka

Pagrindinių žemės ūkio ir maisto produktų vidutinės mažmeninės kainos Lietuvos didžiųjų prekybos tinklų parduotuvėse* 2020–2021 m. 14 sav. (2020 04 03–2021 04 09)

Produktas				Matavimo vnt.	Vidutinė svertinė kaina, EUR/mat. vnt.				Pokytis, %			
						2020	2021		savaitės **	mėnesio ***	metų ****	
						14 sav.	10 sav.	13 sav.				14 sav.
Geriamasis pienas	pasterizuotas, be priedų (kvapiųjų medžiagų, Ca, vitaminų ir pan.), 0,9–1 l pakuotėje	2,5 % riebumo	tetrapake	1 l	be akcijų	0,93	0,89	0,89	0,89	0,00	0,00	-4,30
		akcinė	-	-	-	-	-	-	-	-	-	-
		3,5 % riebumo	tetrapake	1 l	be akcijų	1,00	0,97	0,99	0,99	0,00	2,06	-1,00
		akcinė	-	-	-	-	-	-	-	-	-	-
Kefyras	2,5 % riebumo, 0,9–1 kg pakuotėje		tetrapake	1 kg	be akcijų	1,10	1,05	1,05	1,06	0,95	0,95	-3,64
					akcinė	0,93	-	-	-	-	-	-
Sviestas	82 % riebumo		170–200 g pergamentinio arba laminuoto popieriaus pakuotėje	1 kg	be akcijų	10,93	10,46	10,46	10,46	0,00	0,00	-4,30
					akcinė	-	6,11	-	-	-	-	-
Varškė	be priedų	9 % riebumo	180–200 g laminuotame popieriuje arba plastikiniame maišelyje	1 kg	be akcijų	4,38	4,25	4,25	4,25	0,00	0,00	-2,97
					akcinė	-	-	-	-	-	-	-
		liesa		1 kg	be akcijų	4,14	3,77	3,83	3,83	0,00	1,59	-7,49
					akcinė	-	-	-	-	-	-	-
Varškės sūris	be priedų (džiovintų vaisių ir kt.)	22 % riebumo	supakuotas	1 kg	be akcijų	6,88	6,86	6,86	6,86	0,00	0,00	-0,29
					akcinė	-	-	-	-	-	-	-
		13–15 % riebumo		1 kg	be akcijų	6,11	6,47	6,17	6,17	0,00	-4,64	0,98
					akcinė	-	-	-	-	-	-	-
Grietinė	30 % riebumo	330–500 g polistireno indelyje	1 kg	be akcijų	4,30	4,40	4,38	4,35	-0,68	-1,14	1,16	
				akcinė	-	-	3,44	3,11	-9,59	-	-	
	10–15 % riebumo		1 kg	be akcijų	3,02	2,96	2,96	2,96	0,00	0,00	-1,99	
				akcinė	-	-	-	-	-	-	-	
Jogurtas	su priedais	išskyrus geriamąjį dietinį	200–380 g polistireno indelyje	1 kg	be akcijų	3,10	3,11	3,11	3,12	0,32	0,32	0,65
					akcinė	-	-	-	-	-	-	-
Virtos dešros	kiaulienos, vištienos ir (arba) jautienos, aukščiausios rūšies		supakuotos	1 kg	be akcijų	5,06	4,72	4,73	4,73	0,00	0,21	-6,52
					akcinė	-	-	-	-	-	-	-
Virtos dešrelės			supakuotos	1 kg	be akcijų	6,80	5,67	5,72	5,59	-2,27	-1,41	-17,79
					akcinė	-	-	-	-	-	-	-
Narvuose laikomų vištų kiaušiniai	M kategorija		įpakuoti į popierines arba plastikines pakuotes	10 vnt.	be akcijų	1,39	1,38	1,26	1,26	0,00	-8,70	-9,35
					akcinė	-	-	-	-	-	-	-
Vištienos ketvirčiai	atvėsinti		supakuoti arba nesupakuoti	1 kg	be akcijų	1,99	1,89	1,89	1,89	0,00	0,00	-5,03
					akcinė	-	-	-	-	-	-	-
Kvietiniai miltai	ekstra rūšis (405 B–F)		popierinėje 0,9–1 kg pakuotėje	1 kg	be akcijų	0,99	0,99	0,99	0,99	0,00	0,00	0,00
					akcinė	-	-	-	-	-	-	-
	aukščiausia rūšis (550 B–F)			1 kg	be akcijų	0,92	0,91	0,92	0,92	0,00	1,10	0,00
					akcinė	-	-	-	-	-	-	-
Duona	tamsi	be specialių priedų (džiovintų vaisių, riešutų ir kt.)	popierinėje arba plastikinėje pakuotėje	1 kg	be akcijų	1,87	1,83	1,83	1,83	0,00	0,00	-2,14
					akcinė	-	-	-	-	-	-	-
	šviesi			1 kg	be akcijų	1,30	1,45	1,45	1,44	-0,69	-0,69	10,77
					akcinė	-	-	-	-	-	-	-
	batonas	1 kg		be akcijų	1,53	1,55	1,54	1,54	0,00	-0,65	0,65	
				akcinė	-	-	-	1,49	-	-	-	
Maistinis aliejus	rapsų		plastikiniame butelyje	1 l	be akcijų	2,97	2,69	2,63	2,63	0,00	-2,23	-11,45
					akcinė	-	-	2,29	-	-	-	-
	saulėgrąžų			1 l	be akcijų	2,95	3,16	3,16	3,16	0,00	0,00	7,12
					akcinė	-	-	2,30	-	-	-	-
Ryžiai	be specialių priedų, plikyti		popierinėje arba plastikinėje pakuotėje	1 kg	be akcijų	2,20	2,28	2,28	2,28	0,00	0,00	3,64
					akcinė	-	-	1,68	-	-	-	-
Makaronai	spagečiai, plonieji, forminiai ir kt.		plastikinėje pakuotėje	1 kg	be akcijų	1,37	1,55	1,55	1,55	0,00	0,00	13,14
					akcinė	-	-	-	-	-	-	-

lentelės tęsinys 36 psl.

Produktas				Matavim mo vnt.	Vidutinė svėrtinė kaina, EUR/mat. vnt.				Pokytis, %			
					2020		2021		savaitės **	mėnesio ***	metų ****	
					14 sav.	10 sav.	13 sav.	14 sav.				
Grikių kruopos	neskaldytos	popierinėje arba plastikinėje pakuotėje		1 kg	be akcijų	2,84	2,77	2,77	2,77	0,00	0,00	-2,46
				1 kg	akcinė	-	-	2,19	-	-	-	-
Cukrus	popierinėje arba plastikinėje pakuotėje			1 kg	be akcijų	0,87	0,87	0,87	0,87	0,00	0,00	0,00
					akcinė	-	-	-	-	-	-	-
Bulvės	lietuviškos, seno derliaus	visų klasių, neplautos	supakuotos	1 kg	be akcijų	-	0,56	0,56	0,56	0,00	0,00	-
				1 kg	akcinė	-	-	-	-	-	-	-
Burokėliai	lietuviški	visų klasių	supakuoti arba nesupakuoti	1 kg	be akcijų	0,28	0,22	0,22	0,22	0,00	0,00	-21,43
					akcinė	-	-	-	-	-	-	-
Baltagūžiai kopūstai	lietuviški, seno derliaus rauginti	visų klasių	nesupakuoti supakuoti	1 kg	be akcijų	0,32	0,26	0,35	0,35	0,00	34,62	9,38
					akcinė	-	-	-	-	-	-	-
Trumpavaisiai agurkai	lietuviški	visų klasių	nesupakuoti	1 kg	be akcijų	3,99	-	5,32	4,66	-12,41	-	16,79
					akcinė	-	-	-	-	-	-	-
Obuoliai	Golden	visų klasių	nesupakuoti	1 kg	be akcijų	1,79	1,60	1,80	1,80	0,00	12,50	0,56
					akcinė	-	-	-	-	-	-	-
Česnakai	importuoti	visų klasių	nesupakuoti	1 kg	be akcijų	3,98	3,48	3,49	3,49	0,00	0,29	-12,31
					akcinė	-	-	-	-	-	-	-

* nuo 2020 10 26 informacija rengiama pagal UAB „Lidl Lietuva“, UAB „Maxima LT“, UAB „Norfos mažmena“, UAB „Palink“ ir UAB „Rimi Lietuva“ prekybos tinklų interneto svetainių ir kitų šaltinių informaciją. Apskaičiuojant vidutines svėrtines produktų kainas, neįtraukiamos prekybos tinklų privačių prekių ženklų produktų kainos.

** lyginant 2021 m. 14 savaitę su 13 savaitę

*** lyginant 2021 m. 14 savaitę su 10 savaitę

**** lyginant 2021 m. 14 savaitę su 2020 m. 14 savaitę

Šaltinis: ŽŪIKVC (LŽŪMPRIS)

Šaltinių sutrumpinimai

AMA	– Agrarmarkt Austria, Austrija
AMI	– Agrarmarkt Informations, Vokietija
CDR	– Centrum Doradztwa Rolniczego w Brwinowie, Lenkija
EK	– Europos Komisija
EKI	– Eesti Konjunkturiinstituut, Estija
EUROSTAT	– Europos Sąjungos (ES) statistikos agentūra
ICIS	– Chemical Industry New & Cematic Market Intelligence, D. Britanija
IGC	– International Grains Council, D. Britanija
LDAA	– Lietuvos daržovių augintojų asociacija
LIFFE	– London International Financial Future Exchange, D. Britanija
LVAEI	– Latvijas Valsts Agraras Ekonomikas Instituts, Latvija
LŽŪMPRRA	– Lietuvos žemės ūkio ir maisto produktų rinkos reguliavimo agentūra
LŽŪMPRIS	– Lietuvos žemės ūkio ir maisto produktų rinkos informacinė sistema
MD	– Muitinės departamentas prie Lietuvos Respublikos finansų ministerijos
STD	– Statistikos departamentas prie Lietuvos Respublikos vyriausybės
USDA	– United States Department of Agriculture, JAV
VMVT	– Valstybinė maisto ir veterinarijos tarnyba
WAPA	– Pasaulinė obuolių ir kriaušių asociacija
ZSRIR	– Zintegrowany System Rolniczej Informacji Rynkowej, Lenkija
ŽŪIKVC	– VĮ Žemės ūkio informacijos ir kaimo verslo centras
ŽŪM	– Lietuvos Respublikos žemės ūkio ministerija

Kopijavimas ar publikavimas viso leidinio ar jo dalies be raštiško leidėjo sutikimo yra draudžiamas

© „Agro RINKA“

Leidėjas: VĮ Žemės ūkio informacijos ir

kaimo verslo centras

Vinco Kudirkos g. 18, Vilnius

Tel. (8 5) 266 0601

El. paštas agrorinka@vic.lt

<http://www.vic.lt/ris>

Tiražas 20 egz.

Spausdino VĮ Žemės ūkio informacijos ir kaimo verslo centras

Vinco Kudirkos g. 18, LT-03105 Vilnius, tel. (8 5) 266 0601