



# Agro RINKA

ISSN 2351-5856

DVISAVAITINIS OFICIALUSIS INFORMACINIS STATISTINIS LEIDINYS

2022 m. kovo 28 d.

Nr. 5 (397)

## TURINYS

 Grūdų, rapsų ir pašarų rinka .....1-8	 Bulvių, daržovių ir vaisių rinka .....26-27
 Kiaulienos, jautienos ir avienos rinka .....9-14	 Technikos rinka .....28
 Paukštienos ir kiaušinių rinka .....15-18	 Žemės rinka .....29
 Pieno ir pieno gaminių rinka .....19-25	 Maisto produktų mažmeninė rinka .....30-38

## Grūdų, rapsų ir pašarų rinka

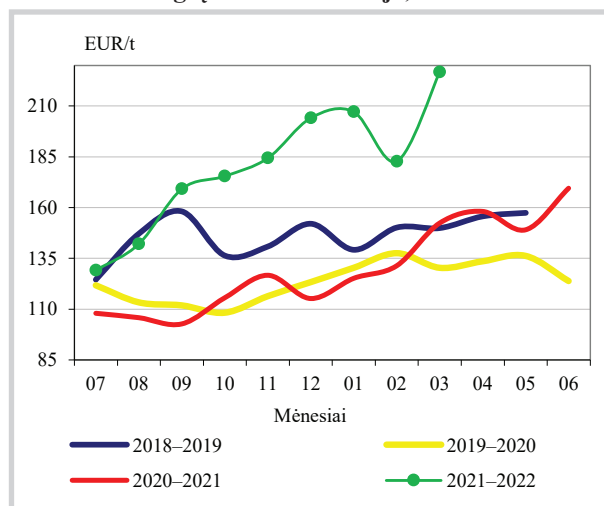
Lietuvoje 2022 m. kovo mėnesio viduryje labiausiai didėjo rapsų supirkimo kaina. Lietuvos grūdų supirkimo įmonėse 2022 m. 11 savaitę (03 14–20) rapsai buvo superkami vidutiniškai po 857,96 EUR/t – 19,84 proc. didesne kaina, palyginti su prieš savaitę (10 savaitę (03 07–13) buvusią kaina, bei net 2 kartus brangiau negu prieš metus (2021 m. 11 savaitę (03 15–21). Žirnių vidutinė supirkimo kaina šių metų 11 savaitę sudarė 394,98 EUR/t – ir tai buvo 8,61 proc. didesnė kaina negu prieš savaitę bei 81,63 proc. didesnė kaina, palyginti su prieš metus buvusią kaina.

Analizuojamu laikotarpiu grūdų supirkimo kainos nustojo didėti – kviečiai šių metų 11 savaitę buvo superkami vidutiniškai po 316,97 EUR/t – 1,56 proc. mažesne kaina negu prieš savaitę, bet 51,82 proc. didesne kaina negu prieš metus. Pašariniai miežiai (II klasės) buvo superkami vidutiniškai po 313,83 EUR/t – 3,06 proc. mažesne kaina, palyginti su prieš savaitę buvusią kaina, bet 81,52 proc. brangiau negu prieš metus atitinkamu laikotarpiu, kvietrugiai – po 275,22 EUR/t – 7,13 proc. mažesne kaina negu prieš savaitę, bet 60,25 didesne kaina negu prieš metus atitinkamu laikotarpiu.

Lietuva 2022 m. vasario mėnesį eksportavo mažiau grūdų, tačiau rapsų – daugiau negu praėjusiais metais. Lietuvos grūdų supirkimo įmonės 2022 m. vasario mėnesį eksportavo 227,537 tūkst. t grūdų – daugiau kaip 15 proc. mažesnę kiekį negu prieš mėnesį bei daugiau kaip

*tęsinys 4 psl.*

### Rugių kainos Lietuvoje, EUR/t



Pastaba. 2022 m. kovo mėn. kaina – 1–3 savaitėjų vidutinė kaina

Šaltinis: ŽŪIKVC (LŽŪMPRIŠ)



**Grūdų ir rapsų vidutinės savaitinės supirkimo kainos (iš augintojų ir kitų vidaus rinkos ūkio subjektų) Lietuvoje, EUR/t (be PVM)**

Grūdai	2021		2022						Pokytis, %			
	11 sav. (0315–21)		9 sav. (02 28– 03 06)		10 sav. (03 07– 13)		11 sav. (03 14– 20)		savaitės***		metų****	
	be NP*	su NP**	be NP*	su NP**	be NP*	su NP**	be NP*	su NP**	be NP*	su NP**	be NP*	su NP**
<b>Kviečiai</b>	<b>209,12</b>	<b>208,78</b>	<b>277,68</b>	<b>277,58</b>	<b>322,29</b>	<b>321,99</b>	<b>317,13</b>	<b>316,97</b>	<b>-1,60</b>	<b>-1,56</b>	<b>51,65</b>	<b>51,82</b>
ekstra	210,20	210,13	301,55	301,42	320,68	320,62	335,79	335,71	4,71	4,70	59,75	59,76
I klasės	221,77	221,69	290,77	290,59	318,28	318,15	317,47	317,35	-0,25	-0,25	43,15	43,15
II klasės	203,67	203,07	291,50	291,31	341,08	340,28	322,99	322,84	-5,30	-5,13	58,58	58,98
III klasės	216,85	216,78	290,26	290,15	323,36	323,19	330,01	329,21	2,06	1,86	52,18	51,87
IV klasės	193,12	193,00	266,70	266,64	313,69	313,21	283,56	283,27	-9,61	-9,56	46,84	46,77
<b>Rugiai</b>	•	•	•	•	•	•	•	•	-	-	-	-
I klasės	•	•	-	-	-	-	-	-	-	-	-	-
II klasės	•	•	•	•	•	•	•	•	-	-	-	-
<b>Miežiai</b>	<b>173,57</b>	<b>174,12</b>	<b>271,32</b>	<b>270,85</b>	<b>300,58</b>	<b>300,33</b>	<b>309,90</b>	<b>310,05</b>	<b>3,10</b>	<b>3,24</b>	<b>78,54</b>	<b>78,07</b>
I klasės	162,90	162,90	278,34	278,34	•	•	•	•	-	-	-	-
II klasės	173,22	172,89	241,23	239,79	324,35	323,74	314,87	313,83	-2,92	-3,06	81,77	81,52
salykliniai	174,10	175,28	•	•	290,82	290,72	308,57	308,98	6,11	6,28	77,24	76,28
Avižos	126,14	124,12	187,55	187,55	•	•	•	•	-	-	-	-
Grikliai	523,69	522,55	•	•	•	•	•	•	-	-	-	-
Kvietrugiai	171,87	171,74	267,72	267,29	296,48	296,36	275,23	275,22	-7,17	-7,13	60,13	60,25
Kukurūzai	186,14	185,64	259,46	259,46	265,10	265,10	316,87	316,87	19,53	19,53	70,23	70,69
Žirniai	217,46	217,46	318,76	316,78	364,05	363,66	395,12	394,98	8,53	8,61	81,70	81,63
Pupos	215,01	215,01	294,82	290,35	313,43	312,63	•	•	-	-	-	-
Rapsai	421,55	421,55	664,97	664,97	715,93	715,93	857,96	857,96	19,84	19,84	103,52	103,53

\* kaina be nuoskaitų (prieš valymą ir džiovinimą) ir priemokų

\*\* kaina su nuoskaitomis (po valymo ir džiovinimo) ir priemokomis

\*\*\* lyginant 2022 m. 11 savaitę su 10 savaitę

\*\*\*\* lyginant 2022 m. 11 savaitę su 2021 m. 11 savaitę

• – konfidencialūs duomenys

Šaltinis: ŽŪIKVC (LŽŪMPRIŠ)

Pastaba. Grūdų bei aliejinių augalų sėklų 9 ir 10 savaitių supirkimo kainos patikslintos 2022 03 24

**Grūdų ir rapsų supirkimas Lietuvos įmonėse (iš augintojų), t**

Grūdai	Data	2021		2022		Pokytis, %	
		vasaris	gruodis	sausis	vasaris	mėnesio*	metų**
<b>Kviečiai</b>		<b>177 242,07</b>	<b>146 284,23</b>	<b>174 613,20</b>	<b>161 611,34</b>	<b>-7,45</b>	<b>-8,82</b>
ekstra		37 846,35	18 129,00	17 818,56	22 264,76	24,95	-41,17
I klasė		45 678,46	68 827,31	110 083,25	61 163,35	-44,44	33,90
II klasė		83 275,00	17 831,02	20 136,66	34 119,89	69,44	-59,03
III klasė		6 781,04	7 361,02	6 938,36	10 279,00	48,15	51,58
IV klasė		3 546,41	33 636,67	19 496,68	33 004,16	69,28	830,64
spelta		114,81	499,19	139,69	780,18	458,50	579,53
<b>Rugiai</b>		<b>1 439,37</b>	<b>356,65</b>	<b>900,35</b>	<b>266,08</b>	<b>-70,45</b>	<b>-81,51</b>
I klasė		767,76	27,04	26,08	20,31	-22,12	-97,35
II klasė		671,61	329,61	874,27	245,77	-71,89	-63,41
<b>Miežiai</b>		<b>21 223,23</b>	<b>8 917,94</b>	<b>19 724,99</b>	<b>10 297,36</b>	<b>-47,80</b>	<b>-51,48</b>
I klasė		1 170,76	1 895,50	2 643,68	840,45	-68,21	-28,21
II klasė		7 212,65	1 226,12	2 397,74	2 207,54	-7,93	-69,39
salykliniai		12 839,82	5 796,33	14 683,57	7 249,38	-50,63	-43,54
Avižos		1 996,85	3 842,21	871,56	529,41	-39,26	-73,49
Grikliai		504,48	439,35	345,77	188,37	-45,52	-62,66
Kvietrugiai		5 842,28	2 939,07	3 237,70	1 422,44	-56,07	-75,65
Kukurūzai		1 740,37	1 106,83	408,50	1 456,75	256,61	-16,30
Žirniai		2 164,46	1 102,60	1 661,65	755,12	-54,56	-65,11
Pupos		2 531,80	1 217,75	1 840,95	529,66	-71,23	-79,08
Rapsai		18 110,88	19 632,50	16 293,67	6 978,19	-57,17	-61,47
<b>Iš viso</b>		<b>232 796,73</b>	<b>185 839,12</b>	<b>219 898,84</b>	<b>184 034,72</b>	<b>-16,31</b>	<b>-20,95</b>

\* lyginant 2022 m. vasario mėn. su 2022 m. sausio mėn.

\*\* lyginant 2022 m. vasario mėn. su 2021 m. vasario mėn.

Šaltinis: ŽŪIKVC (LŽŪMPRIŠ)



**Grūdų ir rapsų vidutinės supirkimo kainos (iš augintojų ir kitų vidaus rinkos ūkio subjektų)  
Lietuvoje, EUR/t (be PVM)**

Grūdai	Data	2021				2022				Pokytis, %			
		vasaris		gruodis		sausis		vasaris		mėnesio***		metų****	
		be NP*	su NP**	be NP*	su NP**	be NP*	su NP**	be NP*	su NP**	be NP*	su NP**	be NP*	su NP**
<b>Kviečiai</b>		<b>206,54</b>	<b>206,40</b>	<b>260,28</b>	<b>260,18</b>	<b>270,00</b>	<b>269,91</b>	<b>269,91</b>	<b>269,79</b>	<b>-0,03</b>	<b>-0,04</b>	<b>30,68</b>	<b>30,71</b>
ekstra		211,55	211,52	270,91	270,89	303,36	303,34	294,96	294,88	-2,77	-2,79	39,43	39,41
I klasė		210,10	209,89	247,26	247,19	266,79	266,70	273,09	272,95	2,36	2,34	29,98	30,05
II klasė		204,57	204,48	282,45	282,42	279,04	278,96	275,18	275,04	-1,38	-1,40	34,51	34,51
III klasė		204,07	203,52	222,39	221,48	240,19	239,74	268,18	268,08	11,65	11,82	31,42	31,72
IV klasė		186,33	185,63	214,81	214,47	254,20	254,09	259,77	259,67	2,19	2,19	39,42	39,89
<b>Rugiai</b>		<b>132,09</b>	<b>131,35</b>	<b>204,34</b>	<b>204,18</b>	<b>207,49</b>	<b>207,17</b>	<b>187,27</b>	<b>182,80</b>	<b>-9,74</b>	<b>-11,76</b>	<b>41,77</b>	<b>39,17</b>
I klasė		137,17	136,46	•	•	•	•	•	•	-	-	-	-
II klasė		126,28	125,51	208,57	208,35	207,45	207,11	186,24	181,77	-10,22	-12,24	47,48	44,82
<b>Miežiai</b>		<b>172,91</b>	<b>172,84</b>	<b>233,91</b>	<b>235,93</b>	<b>251,12</b>	<b>251,05</b>	<b>251,91</b>	<b>253,28</b>	<b>0,32</b>	<b>0,89</b>	<b>45,69</b>	<b>46,54</b>
I klasė		167,38	167,36	236,90	253,49	236,85	236,85	232,10	231,75	-2,00	-2,15	38,67	38,47
II klasė		169,87	169,66	222,26	222,23	246,24	246,20	229,98	229,62	-6,60	-6,74	35,39	35,34
salykliniai		175,17	175,16	239,97	241,47	257,93	257,83	262,70	264,92	1,85	2,75	49,96	51,24
Avižos		132,72	131,08	202,33	202,28	186,46	186,46	186,17	186,15	-0,16	-0,17	40,27	42,00
Grikliai		574,22	574,17	706,31	705,28	733,26	731,36	718,69	718,37	-1,99	-1,78	25,16	25,11
Kvietrugiai		167,50	167,04	219,54	219,54	243,57	243,38	264,61	264,55	8,64	8,70	57,98	58,38
Kukurūzai		189,20	188,79	185,30	179,74	253,66	251,68	253,93	253,93	0,11	0,89	34,21	34,50
Žirniai		216,89	215,52	301,27	299,60	293,57	291,76	321,75	320,95	9,60	10,00	48,34	48,92
Pupos		267,08	267,08	234,26	234,26	304,29	303,23	311,89	311,58	2,50	2,75	16,78	16,66
Rapsai		410,48	410,10	629,58	629,54	704,70	704,34	668,40	668,21	-5,15	-5,13	62,83	62,94

\* kaina be nuoskaitų (prieš valymą ir džiovinimą) ir priemokų; \* kaina su nuoskaitomis (po valymo ir džiovinimo) ir priemokomis

\*\*\* lyginant 2022 m. vasario mėn. su 2022 m. sausio mėn.

\*\*\*\* lyginant 2022 m. vasario mėn. su 2021 m. vasario mėn.

• – konfidencialūs duomenys

Saltinis: ŽŪIKVC (LŽŪMPRIS)

**Grūdų ir aliejinių augalų sėklų perdirbimas Lietuvoje, t**

Grūdai	Data	2021		2022		Pokytis, %	
		vasaris	gruodis	sausis	vasaris	mėnesio*	metų**
<b>Kviečiai</b>		<b>57 763,92</b>	<b>76 364,27</b>	<b>74 766,68</b>	<b>69 044,94</b>	<b>-7,65</b>	<b>19,53</b>
ekstra		11 319,93	4 859,14	2 838,50	2 608,56	-8,10	-76,96
I klasė		12 216,77	32 139,27	36 035,58	31 766,90	-11,85	160,03
II klasė		27 455,45	18 512,33	18 754,95	18 839,36	0,45	-31,38
III klasė		1 203,99	3 922,87	1 487,21	1 379,40	-7,25	14,57
IV klasė		5 563,48	16 887,15	15 540,42	14 428,61	-7,15	159,34
spelta		4,30	43,50	110,03	22,12	-79,90	414,42
<b>Rugiai</b>		<b>2 004,51</b>	<b>3 833,51</b>	<b>2 755,17</b>	<b>2 348,62</b>	<b>-14,76</b>	<b>17,17</b>
I klasė		726,18	762,95	471,96	1 050,44	122,57	44,65
II klasė		1 278,33	3 070,56	2 283,21	1 298,18	-43,14	1,55
<b>Miežiai</b>		<b>18 089,40</b>	<b>16 926,02</b>	<b>17 330,48</b>	<b>16 175,82</b>	<b>-6,66</b>	<b>-10,58</b>
I klasė		29,14	31,58	9,47	49,68	424,33	70,45
II klasė		7 738,70	6 324,99	6 551,19	6 673,47	1,87	-13,76
salykliniai		10 321,56	10 569,46	10 769,81	9 452,68	-12,23	-8,42
Avižos		3 115,85	4 834,41	3 427,54	3 552,64	3,65	14,02
Grikliai		1 841,11	1 849,68	1 997,11	1 874,64	-6,13	1,82
Kvietrugiai		9 343,33	5 666,90	7 880,94	6 668,17	-15,39	-28,63
Kukurūzai		9 383,64	8 263,55	6 660,74	7 659,38	14,99	-18,38
Žirniai		534,60	310,35	338,41	159,03	-53,01	-70,25
Pupos		0,00	16,58	52,84	11,60	-78,05	#DIV/0!
Rapsai		25 054,73	24 860,63	25 413,21	23 089,43	-9,14	-7,84
Linų sėmenys		6,87	8,34	5,62	6,61	17,79	-3,67
<b>IŠ viso</b>		<b>127 158,01</b>	<b>142 950,70</b>	<b>140 635,23</b>	<b>130 597,47</b>	<b>-7,14</b>	<b>2,70</b>

\* lyginant 2022 m. vasario mėn. su 2022 m. sausio mėn.

\*\* lyginant 2022 m. vasario mėn. su 2021 m. vasario mėn.

Saltinis: ŽŪIKVC (LŽŪMPRIS)



## Grūdų ir aliejinių augalų sėklų atsargos\* Lietuvoje, t

Grūdai	2021		2022		Pokytis, %	
	vasaris	gruodis	sausis	vasaris	mėnesio**	metų***
<b>Kviečiai</b>	<b>1 259 008,80</b>	<b>1 643 224,50</b>	<b>1 556 179,08</b>	<b>1 405 439,33</b>	<b>-9,69</b>	<b>11,63</b>
ekstra	146 182,68	82 986,49	92 648,30	116 721,63	25,98	-20,15
I klasė	173 641,50	214 421,68	248 140,03	200 299,49	-19,28	15,35
II klasė	689 655,71	770 799,93	732 934,40	677 986,60	-7,50	-1,69
III klasė	107 806,03	182 705,12	178 784,24	169 483,06	-5,20	57,21
IV klasė	141 224,90	390 990,93	302 107,77	238 603,09	-21,02	68,95
spelta	497,98	1 320,35	1 564,35	2 345,47	49,93	371,00
<b>Rugiai</b>	<b>52 696,71</b>	<b>43 877,72</b>	<b>41 459,69</b>	<b>38 770,69</b>	<b>-6,49</b>	<b>-26,43</b>
I klasė	23 418,79	14 361,16	13 888,93	12 457,20	-10,31	-46,81
II klasė	29 277,92	29 516,57	27 570,76	26 313,49	-4,56	-10,13
<b>Miežiai</b>	<b>124 810,33</b>	<b>110 297,12</b>	<b>95 102,74</b>	<b>89 667,41</b>	<b>-5,72</b>	<b>-28,16</b>
I klasė	10 986,60	9 342,20	8 262,63	6 830,75	-17,33	-37,83
II klasė	49 896,41	51 440,87	31 036,49	27 308,00	-12,01	-45,27
salykliniai	63 927,33	49 514,04	55 803,62	55 528,65	-0,49	-13,14
Avižos	32 873,22	33 969,60	28 792,93	24 235,44	-15,83	-26,28
Grikių	8 091,93	7 622,41	9 343,64	10 388,96	11,19	28,39
Kvietrugiai	109 388,71	129 399,58	100 722,46	93 383,65	-7,29	-14,63
Kukurūzai	34 636,05	31 271,39	35 071,05	35 932,80	2,46	3,74
Žirniai	25 592,14	21 698,59	19 737,21	16 828,96	-14,73	-34,24
Pupos	8 013,12	14 025,91	11 981,64	11 620,82	-3,01	45,02
Rapsai	137 838,24	263 587,28	189 668,67	141 753,17	-25,26	2,84
Linų sėmenys	784,60	238,08	224,97	223,36	-0,72	-71,53
<b>Iš viso</b>	<b>1 793 883,23</b>	<b>2 299 262,96</b>	<b>2 088 333,87</b>	<b>1 868 287,79</b>	<b>-10,54</b>	<b>4,15</b>

\* atsargos atitinkamo mėnesio pabaigoje

\*\* lyginant 2022 m. vasario mėn. su 2022 m. sausio mėn.

\*\*\* lyginant 2022 m. vasario mėn. su 2021 m. vasario mėn.

Šaltinis: ŽŪIKVC (LŽŪMPRIŠ)

33 proc. mažiau negu 2021 m. vasarį. Didžiąją (virš 97 proc.) eksportuotų grūdų dalį sudarė kviečiai (221,679 tūkst. t). Juos Lietuvos grūdų supirkimo įmonės eksportavo į Latviją, Lenkiją, Ispaniją, Liuksemburgą, Didžiąją Britaniją ir Nigeriją (vidutinė kaina – 251,33 EUR/t). Miežiai (2,039 tūkst. t) buvo išvežti į kaimynines šalis: Latviją, Lenkiją, Estiją (vidutinė kaina – 287,17 EUR/t), avižos (1,543 tūkst. t) – į Latviją (vidutinė kaina – 225,76 EUR/t).

Rapsų 2022 m. vasario mėnesį eksportuota 39,877 tūkst. t – beveik 40 proc. mažesnis kiekis daugiau negu sausio mėnesį, bet 5,8 karto didesnis kiekis negu 2021 m. analogišku laikotarpiu. Jie išvežti į Latviją, Lenkiją, Belgiją, Vokietiją, Švediją ir Liuksemburgą (vidutinė kaina – 639,20 EUR/t).

**ES šalyse 2022 m. prognozuojamas mažesnis grūdų, bet didesnis rapsų derlius.** Europos Sąjungos grūdų prekybos asociacijos (toliau – *Coceral*) 2022 m. kovo mėn. duomenimis, ES

Grūdų produktų pardavimo kainos\* (*gamintojų*) Lietuvoje, EUR/t

Produktai	2021		2022		Pokytis, %	
	vasaris	gruodis	sausis	vasaris	mėnesio**	metų***
<b>Kvietiniai miltai:</b>						
aukščiausios rūšies	334,05	399,12	373,57	396,48	6,13	18,69
pirmos rūšies	261,66	318,77	357,61	345,69	-3,33	32,11
<b>Ruginiai miltai:</b>						
šveistiniai	266,66	315,03	336,23	345,96	2,90	29,74
<b>Sėlenos:</b>						
kviečių	135,42	154,38	159,06	162,93	2,44	20,32
rugių	●	●	131,53	●	-	-
<b>Kruopos:</b>						
manų	●	●	564,70	521,61	-7,63	-
grikių	1 084,97	1 439,26	1 431,63	1 499,77	4,76	38,23
<b>Dribsniai:</b>						
avižų	588,76	628,69	614,21	631,29	2,78	7,22

\* vidutinės svertinės kainos

\*\* lyginant 2022 m. vasario mėn. su 2022 m. sausio mėn.

\*\*\* lyginant 2022 m. vasario mėn. su 2021 m. vasario mėn.

● – konfidencialūs duomenys

Šaltinis: ŽŪIKVC (LŽŪMPRIŠ)

Duonos gaminių pardavimo kainos\* (*gamintojų*) Lietuvoje, EUR/t (be PVM)

	2021		2022		Pokytis, %	
	vasaris	gruodis	sausis	vasaris	mėnesio**	metų***
<b>Ruginė duona:</b>	<b>950,69</b>	<b>1 066,44</b>	<b>1 088,26</b>	<b>1 068,23</b>	<b>-1,84</b>	<b>12,36</b>
<i>tamsi</i>	<i>956,79</i>	<i>1 068,69</i>	<i>1 096,35</i>	<i>1 071,42</i>	<i>-2,27</i>	<i>11,98</i>
be priedų	886,10	981,55	994,61	981,62	-1,31	10,78
su priedais	1 212,01	1 346,41	1 426,25	1 367,85	-4,09	12,86
<i>šviesi</i>	<i>936,72</i>	<i>1 061,51</i>	<i>1 070,41</i>	<i>1 061,18</i>	<i>-0,86</i>	<i>13,29</i>
be priedų	887,95	1 025,09	1 024,16	1 013,12	-1,08	14,10
su priedais	1 084,32	1 191,90	1 227,71	1 245,25	1,43	14,84
<b>Kvietinė duona:</b>	<b>1 016,64</b>	<b>1 133,31</b>	<b>1 157,08</b>	<b>1 155,08</b>	<b>-0,17</b>	<b>13,62</b>
<i>batonas</i>	<i>841,00</i>	<i>923,52</i>	<i>944,88</i>	<i>945,75</i>	<i>0,09</i>	<i>12,45</i>
be priedų	837,39	921,98	943,68	945,12	0,15	12,87
su priedais	1 069,89	1 063,14	1 042,90	993,85	-4,70	-7,11
<i>sumušinių duona</i>	<i>1 094,94</i>	<i>1 210,16</i>	<i>1 212,14</i>	<i>1 210,40</i>	<i>-0,14</i>	<i>10,55</i>
be priedų	1 034,91	1 149,50	1 137,77	1 135,85	-0,17	9,75
su priedais	1 206,63	1 308,62	1 345,86	1 344,70	-0,09	11,44
<i>kita</i>	<i>1 331,56</i>	<i>1 564,94</i>	<i>1 651,80</i>	<i>1 686,29</i>	<i>2,09</i>	<i>26,64</i>
be priedų	1 162,20	1 389,02	1 423,29	1 551,08	8,98	33,46
su priedais	1 704,96	1 879,31	2 050,43	1 912,03	-6,75	12,14

\* lyginant 2022 m. vasario mėn. su 2022 m. sausio mėn.

Šaltinis: ŽŪIKVC (LŽŪMPRIŠ)

\*\* lyginant 2022 m. vasario mėn. su 2021 m. vasario mėn.

šalyse 2022 m. prognozuojamas 282,62 mln. t grūdų derlius, tai būtų 2,26 mln. t mažiau nei 2021 m.

*Coceral* naujausios prognozės duomenimis, ES šalyse 2022 m. minkštųjų kviečių derlius turėtų sudaryti 126,89 mln. t, tai 2,17 mln. t mažiau palyginti su 2021 m. Prancūzijoje, didžiausioje kviečių augintojoje derlius turėtų sudaryti 34,51 mln. t, o Vokietijoje – 22,07 mln. t. Miežių derlius ES šalyse 2022 m. turėtų sudaryti 51,83 mln. t, tai būtų 0,45 mln. t mažiau nei 2021 m. Rugių derlius ES šalyse 2022 m., palyginti su 2021 m., turėtų padidėti nuo 7,99 mln.t. t iki 8,37 mln. t, o avių – nuo 7,61 mln. t (iki 8,19 mln. t). Kukurūzų derliaus prognozė 2022 m., palyginti su 2021 m., ES šalyse padidinta labai nedaug – 38 tūkst. t (iki 67,24 mln. t). Didelis kukurūzų derlius prognozuojamas Vengrijoje, bet mažesnis Lenkijoje, Vokietijoje ir Prancūzijoje. 2022 m. rapsų derlius ES šalyse pagal 2022 m. kovo mėn. duomenis turėtų sudaryti 17,68 mln. t, tai būtų 0,54 mln. t daugiau, palyginti su 2021 m.

**Rusijos ir Ukrainos konflikto įtaka grūdų eksportui.** Rusija ir Ukraina yra vienos didžiausių

pasulyje grūdų ir aliejinių augalų sėklų (ir produktų) eksportuotojų, todėl Tarptautinės grūdų tarybos (toliau – IGC) analitikai prognozuoja, kad besitęsiantis konfliktas ir dėl to kylantis žemės ūkio produkcijos kainų šuolis kelia susirūpinimą dėl galimos maisto saugumo rizikos, ypač nuo importo priklausomose Artimųjų Rytų Azijos ir Afrikos šalyse. Atsižvelgiant į nepastovią padėtį, IGC pasiūlo ir paklausos prognozės yra ypač preliminarios ir yra labai neapibrėžtos.

Tiesioginės grėsmės daugiausia yra susijusios su eksporto srautų sutrikimu. Šiuo metu Ukrainoje sustabdytas komercinis Juodosios jūros uosto krovimas. Nors ir stengiamasi didinti eksportą geležinkelių maršrutais per vakarines šalies sienas, bendros apimtys greičiausiai bus ribotos. Neseniai buvo įvesta eksporto licencijavimo sistema kviečių, kukurūzų ir saulėgrąžų aliejui, o šiuo metu uždrausta išvežti miežius, rugius, avižas ir soras. Nors infrastruktūros nuostolių mastas nežinomas, galima žala uosto įrenginiams, geležinkelams ir saugykloms gali turėti įtakos vežimui ilgesniu laikotarpiu.

tęsimys 7 psl.

## Pasaulinis kviečių balansas, mln. t

	2018–2019	2019–2020	2020–2021	2021–2022**
Gamyba	733	762	774	781
Prekyba	169	185	190	194
Sunaudojimas	740	746	771	778
Atsargos	259	275	278	281
Eksportas*	69	63	61	63

## Pasaulinis visų grūdų\*\*\* balansas, mln. t

	2018–2019	2019–2020	2020–2021	2021–2022**
Gamyba	2 143	2 190	2 220	2 284
Prekyba	365	396	427	415
Sunaudojimas	2 170	2 197	2 235	2 278
Atsargos	623	616	600	607
Eksportas*	163	155	134	145

\* įvertintas pagrindinių šalių eksportuotojų (Argentinos, Australijos, Kanados, ES, Kazachstano, Rusijos, Ukrainos ir JAV) eksportas

\*\* IGC 2022 m. kovo 17 d. prognozė

\*\*\* kviečių, miežių, rugių, kukurūzų, avių, sorgų ir kt.

Šaltinis: IGC



## Grūdų ir rapsų vidutinės kainos (augintojų) ES šalyse, EUR/t

Valstybė	Data	2021		2022			Pokytis, %	
		10 sav. (03 08–14)	7 sav. (02 14–20)	8 sav. (02 21–27)	9 sav. (02 28–03 06)	10 sav. (03 07–13)	savaitės*	metų**
<b>Maistiniai kviečiai</b>								
Belgija		244,00	286,00	311,00	375,00	416,00	10,93	70,49
Bulgarija		215,48	263,17	265,51	276,10	306,78	11,11	42,37
Čekija		-	285,37	269,40	266,84	310,75	16,46	-
Vokietija		231,33	282,50	292,83	350,00	425,00	21,43	83,72
Estija		-	263,27	259,14	293,13	343,44	17,16	-
Graikija		160,00	290,00	290,00	290,00	285,00	-1,72	78,13
Ispanija		228,23	290,41	291,40	349,08	388,19	11,20	70,09
Prancūzija		240,44	271,43	282,18	343,44	412,87	20,22	71,71
Kroatija		205,68	278,15	267,12	278,30	309,29	11,13	50,38
Italija		227,31	299,60	300,36	322,91	380,28	17,77	67,30
Latvija		215,73	269,40	227,37	323,92	270,76	-16,41	25,51
<b>Lietuva</b>		<b>205,29</b>	<b>261,07</b>	<b>286,00</b>	<b>300,98</b>	<b>339,72</b>	<b>12,87</b>	<b>65,48</b>
Vengrija		196,17	271,07	285,20	301,13	-	-	-
Austrija		206,00	320,00	303,75	-	357,50	-	73,54
Lenkija		213,27	279,18	278,79	306,25	320,73	4,73	50,39
Rumunija		213,86	266,17	281,58	288,47	302,75	4,95	41,56
Slovėnija		207,74	323,34	311,46	314,24	335,18	6,66	61,35
Slovakija		174,21	220,11	283,69	266,99	272,08	1,91	56,18
Suomija		190,00	280,00	280,00	300,00	365,00	21,67	92,11
Švedija		219,83	270,14	-	-	-	-	-
<b>Pašariniai kviečiai</b>								
Belgija		238,00	270,00	295,00	359,00	400,00	11,42	68,07
Bulgarija		211,34	256,08	258,21	270,14	295,53	9,40	39,84
Vokietija		230,75	278,83	283,67	345,00	419,00	21,45	81,58
Estija		182,15	267,68	282,01	326,18	257,64	-21,01	41,44
Graikija		214,00	284,00	276,00	278,00	306,00	10,07	42,99
Airija		248,00	300,00	321,67	385,00	410,00	6,49	65,32
Latvija		194,64	249,32	263,20	281,42	276,92	-1,60	42,27
<b>Lietuva</b>		<b>195,11</b>	<b>241,90</b>	<b>249,94</b>	<b>284,61</b>	<b>324,12</b>	<b>13,88</b>	<b>66,12</b>
Vengrija		174,93	266,54	279,45	290,48	-	-	-
Olandija		244,50	285,50	296,50	350,00	415,00	18,57	69,73
Austrija		205,00	-	270,00	300,00	355,00	18,33	73,17
Lenkija		208,66	272,31	270,29	278,42	303,85	9,13	45,62
Portugalija		247,50	310,00	390,00	435,00	440,00	1,15	77,78
Rumunija		196,03	274,19	259,15	272,98	279,92	2,54	42,79
<b>Pašariniai miežiai</b>								
Belgija		226,00	262,00	287,00	355,00	400,00	12,68	76,99
Bulgarija		145,72	235,96	233,92	240,31	-	-	-
Vokietija		206,90	254,75	253,25	316,75	388,25	22,57	87,65
Estija		171,81	249,74	266,28	254,57	263,16	3,37	53,17
Graikija		230,00	287,50	275,00	317,50	302,50	-4,72	31,52
Ispanija		190,38	281,71	281,99	325,04	374,57	15,24	96,75
Prancūzija		222,44	260,51	276,01	336,94	397,44	17,96	78,67
Kroatija		-	245,62	212,11	-	227,34	-	-
Airija		219,33	297,67	316,00	365,00	400,00	9,59	82,37
Italija		198,40	297,17	297,67	307,83	378,17	22,85	90,61
Kipras		-	-	328,00	-	-	-	-
Latvija		182,87	-	320,00	305,60	323,00	5,69	76,63
<b>Lietuva</b>		<b>167,43</b>	<b>239,27</b>	<b>242,24</b>	<b>249,86</b>	<b>286,67</b>	<b>14,73</b>	<b>71,22</b>
Vengrija		165,29	242,55	239,50	255,67	-	-	-
Olandija		222,00	273,50	284,50	336,00	395,00	17,56	77,93
Austrija		178,00	-	252,50	-	-	-	-
Lenkija		184,02	249,49	244,98	250,39	-	-	-
Portugalija		225,00	305,00	370,00	430,00	412,00	-4,19	83,11
Rumunija		182,20	255,85	233,88	255,61	270,15	5,69	48,27
Suomija		164,50	275,50	275,50	302,00	304,50	0,83	85,11
<b>Maistiniai rugiai</b>								
Čekija		-	207,41	-	197,15	204,57	3,76	-
Vokietija		169,75	270,00	280,17	350,00	-	-	-
Estija		-	-	-	259,47	294,64	13,55	-
Latvija		-	155,00	-	-	-	-	-
Austrija		-	299,00	-	310,00	-	-	-
Lenkija		130,15	239,07	236,47	236,80	249,91	5,54	92,02

lentelės tęsinys 7 psl.



6 psl. lentelės tęsinys

Valstybė	Data	2022				Pokytis, %		
		2021 10 sav. (03 08–14)	7 sav. (02 14–20)	8 sav. (02 21–27)	9 sav. (02 28–03 06)	10 sav. (03 07–13)	savaitės*	metų**
<b>Rapsai</b>								
Vokietija		497,22	687,30	707,68	749,78	830,68	10,79	67,06
Estija		489,18	655,67	-	710,53	740,39	4,20	51,35
Latvija		407,56	725,75	689,80	707,28	671,27	-5,09	64,70
<b>Lietuva</b>		<b>485,43</b>	<b>555,40</b>	<b>752,27</b>	<b>754,29</b>	<b>818,57</b>	<b>8,52</b>	<b>68,63</b>
Lenkija		434,07	687,75	725,56	706,21	730,19	3,40	68,22

\* lyginant 2022 m. 10 savaitę su 9 savaitę

Šaltiniai: ŽŪIKVC (LŽŪMPRIŠ), EK, AMI, ZSRIR, LVAEI, EKI

\*\* lyginant 2022 m. 10 savaitę su 2021 m. 10 savaitę

Pastaba. Lietuvos maistinių ir pašarinių kviečių, pašarinių miežių, maistinių rugių ir rapsų 7, 8 ir 9 savaičių kainos patikslintos 2022 03 21

Dauguma Rusijos Juodosios jūros terminalų veikė kovo viduryje, tačiau Azovo jūroje buvo taikomi tam tikri apribojimai. Nors krovimai neseniai buvo atnaujinti, apimtį gali apsunkinti prekybos finansavimo apribojimai ir papildomi jūrų krovinių draudimo reikalavimai.

Tikėtina, kad papildomas eksportas iš kitų šalių, įskaitant Indiją, JAV, ES ir Braziliją, tik iš dalies kompensuos sumažėjusias siuntas Juodojoje jūroje per likusį dabartinį sezoną. Tikimasi, kad, aukštomis kainoms reguliuojant paklausą, 2021–2022 m. pasaulinė prekyba kviečiais ir kukurūzais bus mažesnė už ankstesnes prognozes, o 2022–2023 m. vyrauja dar didesni neaiškumai.

Ukrainos 2022–2023 m. grūdų ir aliejinių augalų pasėliams taip pat kyla didelė rizika, o tai gali dar labiau padidinti ilgalaikį eksporto pasiūlos trūkumą. Be degalų, ūkio sąnaudų ir darbo jėgos šiuo metu neįmanoma patekti į kai kuriuos laukus, todėl didėja nerimas dėl ūkininkų galimybių tręšti žiemkenčius ir vykdyti sėjos darbus.

Padidėjus žaliavų kainoms ir esant ribotam prieinamumui jau prieš karo veiksmus, augančios gamybos sąnaudos gali turėti įtakos būsimeis sprendimams dėl pasėlių plotų ir trąšų panaudojimo normų, o tai gali turėti įtakos pasauliniam derliui ir pasėlių kokybei.

Šaltiniai: ŽŪIKVC (LŽŪMPRIŠ), Cocalor ir IGC

#### Ateities sandorių kviečių, kukurūzų ir rapsų kainos tarptautinėse biržose 2022 02 21–03 20, EUR/t\*

Grūdinė kultūra, birža	Pristatymo mėnuo	8 sav. (02 21–27)	9 sav. (02 28–03 06)	10 sav. (03 07–13)	11 sav. (03 14–20)	Savaitės** kainos pokytis, %
<b>Maistiniai kviečiai</b>						
MATIF	gegužė 2022	315,00	366,25	370,75	367,75	-0,81
	rugsėjis 2022	292,75	312,75	324,00	325,50	0,46
	gruodis 2022	291,75	300,50	317,50	317,00	-0,16
	kovas 2023	291,25	292,75	311,50	309,75	-0,56
	gegužė 2023	290,25	285,00	306,75	305,00	-0,57
<b>Pašariniai kviečiai</b>						
LIFFE	kovas 2022	292,05	334,05	350,72	352,13	0,40
	gegužė 2022	293,84	335,86	354,89	354,62	-0,07
	liepa 2022	284,44	310,91	329,58	328,89	-0,21
	lapkritis 2022	268,38	279,08	298,32	298,29	-0,01
	sausis 2023	270,18	281,49	300,70	300,48	-0,07
	kovas 2023	271,08	283,79	302,31	301,78	-0,17
<b>Kukurūzai</b>						
MATIF	birželis 2022	274,75	327,50	349,00	331,25	-5,09
	rugpjūtis 2022	275,25	319,00	344,25	324,25	-5,81
	lapkritis 2022	249,75	269,25	269,00	268,00	-0,37
	kovas 2023	252,00	266,25	265,50	267,50	0,75
	birželis 2023	266,25	262,50	269,25	264,00	-1,95
<b>Rapsai</b>						
MATIF	gegužė 2022	763,50	809,75	904,73	928,50	2,63
	rugpjūtis 2022	666,75	704,25	759,00	743,00	-2,11
	lapkritis 2022	663,00	692,00	733,50	722,75	-1,47
	vasaris 2023	660,75	683,25	722,00	714,75	-1,00
	gegužė 2023	654,00	675,00	712,25	708,25	-0,56

LIFFE – London International Financial Future Exchange (Didžioji Britanija); MATIF – The International French Futures and Options Exchange (Prancūzija)

\* kainos (EUR) pateiktos pagal atitinkamos datos ECB valiutų kursą

\*\* lyginant 2022 m. 11 savaitę su 10 savaitę

Pastaba. Kainos nurodomos FOB sąlygomis

Šaltinis: Tarptautinės biržos



**Kombinuotųjų pašarų ir premiksų gamyba  
Lietuvoje 2021–2022 m., t**

Pašarai / PGPK kodas	2021		2022		Pokytis, %	
	vasaris	gruodis	sausis	vasaris	mėnesio*	metų**
Ūkinių gyvūnų pašarų premiksai / 10.91.10.10.00	426,47	475,98	426,39	460,87	8,1	8,1
Mišiniai (išskyrus premiksus) ūkiniams gyvūnams – kiaulėms – šerti / 10.91.10.33.00	17 128,04	18 973,98	19 050,54	16 922,47	-11,2	-1,2
Mišiniai (išskyrus premiksus) ūkiniams gyvūnams – galvijams – šerti / 10.91.10.35.00	23 007,43	28 283,37	26 113,96	24 019,97	-8,0	4,4
Mišiniai (išskyrus premiksus) naminiams paukščiams lesinti / 10.91.10.37.00	24 887,64	25 751,94	23 751,25	19 732,92	-16,9	-20,7
Kiti, niekur kitur nepriskirti mišiniai (išskyrus premiksus) ūkiniams gyvūnams šerti / 10.91.10.39.00	3 694,90	5 997,00	5 326,25	5 445,25	2,2	47,4
Šunų ėdalas, skirtas mažmeninei prekybai / 10.92.10.30.10	1 315,35	1 432,93	1 899,81	1 611,37	-15,2	22,5
Kačių ėdalas, skirtas mažmeninei prekybai / 10.92.10.30.20	8 754,87	8 322,59	9 085,69	9 180,17	1,0	4,9
Mišiniai gyvūnų augintinių ėdalui (išskyrus kačių arba šunų ėdalą, skirtą mažmeninei prekybai) / 10.92.10.60.00	19,00	51,98	45,00	27,91	-38,0	46,9
<b>Iš viso</b>	<b>79 233,70</b>	<b>89 289,77</b>	<b>85 698,90</b>	<b>77 400,94</b>	<b>-9,7</b>	<b>-2,3</b>

\* lyginant 2022 m. vasario mėn. su 2022 m. sausio mėn.

Šaltinis: ŽŪIKVC (LŽŪMPRIŠ)

\*\* lyginant 2022 m. vasario mėn. su 2021 m. vasario mėn.

**Grūdų sunaudojimas kombinuotųjų pašarų ir premiksų gamybai  
Lietuvoje 2020 – 2021 m., t**

	2020		2021		Pusmečio pokytis*, %	Metų pokytis**, %
	I	II	I	II		
<b>Ankštiniai</b>						
Žirniai	2 775,05	1 949,47	3 427,75	2 077,89	-39,4	6,6
Pupos	182,03	77,59	393,81	298,29	-24,3	284,4
Lubiniai	-	-	-	-	-	-
Kiti ankštiniai	32,90	48,07	2,57	4,40	71,1	-90,9
<b>Iš viso</b>	<b>2 989,97</b>	<b>2 075,13</b>	<b>3 824,13</b>	<b>2 380,57</b>	<b>-37,7</b>	<b>14,7</b>
<b>Varpiniai</b>						
Kviečiai ir meslinas	81 009,58	95 241,48	83 611,81	123 532,39	47,7	29,7
Rugiai	180,17	737,11	404,66	141,24	-65,1	-80,8
Miežiai	48 829,90	47 945,54	52 694,71	44 975,20	-14,6	-6,2
Avižos	1 960,25	1 894,94	3 336,07	2 297,92	-31,1	21,3
Kukurūzai	54 057,80	34 791,33	44 172,13	32 594,83	-26,2	-6,3
Grikiiai	10,48	5,00	8,09	12,49	54,4	149,8
Kvietrugiai	26 580,52	31 914,63	30 155,27	15 469,71	-48,7	-51,5
Kiti javai ir jų mišiniai	153,33	547,32	102,10	143,99	41,0	-73,7
<b>Iš viso</b>	<b>212 782,03</b>	<b>213 077,36</b>	<b>214 484,84</b>	<b>219 167,77</b>	<b>2,2</b>	<b>2,9</b>
<b>Aliejiniai</b>						
Rapsai	315,35	208,76	587,20	415,83	-29,2	99,2
Linų sėmenys	40,76	39,31	47,41	45,78	-3,4	16,5

\* lyginant 2021 m. II pusmetį su 2021 m. I pusmečiu

Šaltinis: ŽŪIKVC (LŽŪMPRIŠ)

\*\* lyginant 2021 m. II pusmetį su 2020 m. II pusmečiu





## Kiaulienos, jautienos ir avienos rinka

**2022 m. sausio–vasario mėn., palyginti su 2021 m. sausio–vasario mėn., Lietuvos įmonėse kiaulių supirkimo kaina šiek tiek didėjo, o skerdimo apimtys mažėjo.** 2022 m. sausio–vasario mėn. šalies skerdyklose buvo paskersta 141,83 tūkst. kiaulių – 4,62 proc. mažiau nei 2021 m. tuo pačiu laikotarpiu. Kiaulių pagal SEUROP skerdenų klasifikavimo skalę buvo suklasifikuota 3,87 proc. mažiau nei 2021 m. sausio–vasario mėn. Lietuvos rinkoje vyravo aukščiausios (S) ir puikios (E) raumeningumo klasių kiaulių skerdenos. Šių raumeningumo klasių kiaulių skerdenos 2022 m. sausio–vasario mėn. sudarė 90,47 proc. nuo bendro suklasifikuotų kiaulių skaičiaus, o 2021 m. sausio–vasario mėn. – 95,23 proc.

2022 m. sausio–vasario mėn. vidutinė kiaulių supirkimo kaina pagal skerdenų masę ir kokybę Lietuvos skerdyklose sudarė 122,60 EUR/100 kg ir buvo tik 0,28 proc. aukštesnė nei 2021 m. sausio–vasario mėn. Vidutinė kiaulių supirkimo (gyvojo svorio) kaina analizuojamu laikotarpiu sudarė 88,63 EUR/100 kg – buvo 0,90 proc. aukštesnė nei 2021 m. sausio–vasario mėn. (87,84 EUR/100 kg). Pirmos (50–105 kg) kategorijos kiaulių gyvojo svorio kaina analizuojamu laikotarpiu padidėjo 1,30 proc., trečios (116–140 kg) – 2,97 proc., o antros (106–115 kg) ir paršavedžių – sumažėjo, atitinkamai 1,21 proc. ir 2,89 proc.

**2021 m. Vokietijos kiaulienos eksportas sumažėjo.** 2021 m. Vokietija eksportavo 2,692 mln. t kiaulienos (įskaitant šalutinius produktus) – 7,40 proc. mažiau nei 2020 m. ir 7,30 proc. mažiau nei 2019 m. Iš to skaičiaus 2021 m. į kitas ES šalis buvo eksportuota 2,142 mln. t kiaulienos ir tai 14,24 proc. daugiau nei 2020 m., o į trečiąsias šalis – 550 tūkst. t – 46,70 proc. mažiau. Pagrindinė šio staigaus nuosmukio priežastis buvo afrikinio kiaulių maro protrūkis 2020 m. rugsėjo viduryje, kuris sumažino Vokietijos eksportą į trečiąsias šalis. Nors eksportas į kitas ES šalis išaugo, tačiau šis padidėjimas negalėjo kompensuoti sumažėjusio eksporto į trečiąsias šalis. 2021 m. kiaulienos eksportas iš Vokietijos į Nyderlandus padidėjo 13 proc. (iki 397 tūkst. t), į Lenkiją – 28 proc. (iki 219 tūkst. t), o į Jungtinę Karalystę sumažėjo 10 proc. (iki 152 tūkst. t).

**2021 m. Vokietijos galvijienos importas sumažėjo apie 9 proc.** 2021 m. į Vokietiją buvo importuota 369 tūkst. t galvijienos – 8,66 proc. mažiau nei 2020 m. ir 11,72 proc. mažiau nei 2019 m. Iš to skaičiaus kitos ES šalys 2021 m. į Vokietiją eksportavo 327 tūkst. t galvijienos ir tai 6,84 proc. mažiau nei 2020 m., o trečiosios šalys analizuojamu laikotarpiu eksportą į šią šalį sumažino 20,75 proc. (iki 42 tūkst. t). 2021 m.

### Kiaulių supirkimo kainos Lietuvos įmonėse, EUR/100 kg skerdenų (be PVM)

Raumeningumo klasė	2021		2022			Pokytis, %	
	11 sav. (03 15–21)	8 sav. (02 21–27)	9 sav. (02 28–03 06)	10 sav. (03 07–13)	11 sav. (03 14–20)	savaitės*	metų**
S	162,97	121,59	130,52	154,63	181,25	17,22	11,21
E	159,81	120,18	128,39	149,31	176,35	18,11	10,35
U	154,78	113,22	122,63	141,30	169,27	19,80	9,36
R	154,58	100,65	110,56	131,25	159,46	21,50	3,16
O	•	-	•	-	•	-	-
P	•	-	•	-	•	-	-
<b>S-P</b>	<b>161,98</b>	<b>120,01</b>	<b>128,38</b>	<b>150,12</b>	<b>176,74</b>	<b>17,73</b>	<b>9,11</b>

\* lyginant 2022 m. 11 savaitę su 2022 m. 10 savaitę; \*\* lyginant 2022 m. 11 savaitę su 2021 m. 11 savaitę

Šaltinis: ŽŪIKVC (LŽŪMPRIS)

• – konfidencialūs duomenys

### Šalutinių gyvūninių produktų kiekiai, gauti Lietuvos skerdyklose, t

	2021		2022		Pokytis, %	
	vasaris***	gruodis	sausis***	vasaris	mėnesio*	metų**
<b>Iš viso:</b>	<b>4 410,96</b>	<b>5 411,36</b>	<b>5 180,37</b>	<b>4 443,11</b>	<b>-14,23</b>	<b>0,73</b>
iš to skaičiaus:						
galvijų	1 716,14	2 086,57	1 917,54	1 725,81	-10,00	0,56
kiaulių	1 031,28	989,61	1 130,33	961,74	-14,91	-6,74
avių ir ožkų	5,59	5,99	6,66	3,05	-54,22	-45,52
paukščių	1 615,60	2 284,19	2 093,28	1 712,87	-18,17	6,02
kitų gyvūnų	7,11	7,57	0,09	8,73	9 598,89	22,86
atvejai, kai nenurodoma gyvūno rūšis	35,24	37,43	32,48	30,91	-4,85	-12,30

\* lyginant 2022 m. vasario mėn. su 2022 m. sausio mėn.; \*\* lyginant 2022 m. vasario mėn. su 2021 m. vasario mėn.

\*\*\* patikslinti duomenys

Šaltinis: ŽŪIKVC (LŽŪMPRIS)



didžiausios galvijienos tiekėjos iš ES šalių buvo Nyderlandai – 101,19 tūkst. t, tačiau 14 proc. mažiau nei 2020 m., Austrija – 51,51 tūkst. t (+14 proc.), Lenkija – 49,28 tūkst. t (-21 proc.) ir Prancūzija – 38,76 tūkst. t (-8 proc.). Galvijienos importas į

Vokietiją labai sumažėjo iš Brazilijos ir Urugvajaus, atitinkamai 20 proc. (iki 7,65 tūkst. t) ir 18 proc. (iki 3,71 tūkst. t). Pagrindinė Vokietijos galvijienos importo mažėjimo priežastis – COVID-19 pandemijos krizė, kuri apribojo galvijienos tiekimą.

Šaltiniai: ŽŪIKVC (LŽŪMPRIŠ ir AMI)

### Kiaulių (E klasės) supirkimo kainos Europos Sąjungos valstybėse, EUR/100 kg skerdenų (be PVM)

Valstybė	Data	2022				Pokytis, %	
	10 sav. (03 08–14)	7 sav. (02 14–20)	8 sav. (02 21–27)	9 sav. (02 28–03 06)	10 sav. (03 07–13)	savaitės*	metų**
Lietuva	147,95	115,10	120,18	128,39	149,31	16,29	0,92
Lenkija	150,60	121,08	126,50	142,46	168,17	18,05	11,67
Latvija	157,79	110,52	113,66	130,72	158,48	21,24	0,44
Estija	143,58	139,48	139,49	142,91	150,77	5,50	5,01
Slovakija	142,97	130,44	133,94	139,88	156,81	12,10	9,68
Slovėnija	162,77	148,47	149,60	158,47	174,96	10,41	7,49
Čekija	130,71	129,16	127,18	125,22	140,50	12,20	7,49
Vengrija	143,97	130,87	132,28	136,97	...	-	-
Malta	-	-	-	-	-	-	-
Kipras	152,41	185,55	187,88	187,63	187,84	0,11	23,25
Belgija	131,70	109,81	114,35	122,89	140,75	14,53	6,87
Danija	148,05	122,71	124,33	125,95	127,40	1,15	-13,95
Vokietija	151,01	131,24	136,69	150,78	174,10	15,47	15,29
Graikija	159,53	154,96	...	...	...	-	-
Ispanija	158,09	144,94	151,66	160,05	169,69	6,02	7,34
Prancūzija	140,00	137,00	138,00	139,00	144,00	3,60	2,86
Airija	155,30	141,46	141,49	141,63	141,74	0,08	-8,73
Italija	-	-	-	-	-	-	-
Liuksemburgas	144,75	127,99	132,91	142,23	164,69	15,79	13,78
Nyderlandai	137,41	111,31	114,10	126,07	141,14	11,95	2,71
Austrija	160,50	144,51	146,93	156,89	175,60	11,93	9,41
Portugalija	171,00	140,59	147,24	153,75	163,36	6,25	-4,47
Suomija	159,15	173,93	174,26	175,52	178,35	1,61	12,06
Švedija	196,97	192,99	191,72	190,34	188,89	-0,76	-4,10
Bulgarija	175,10	173,83	174,28	174,34	174,61	0,15	-0,28
Rumunija	135,94	128,96	133,69	151,01	165,87	9,84	22,02
Kroatija	140,41	133,17	135,88	141,73	152,79	7,81	8,82
<b>ES vidutinė</b>	<b>149,86</b>	<b>131,48</b>	<b>135,39</b>	<b>145,15</b>	<b>160,40</b>	<b>10,51</b>	<b>7,03</b>

\* lyginant 2022 m. 10 savaitę su 2022 m. 9 savaitę; \*\* lyginant 2022 m. 10 savaitę su 2021 m. 10 savaitę  
... – nėra duomenų

Šaltinis: EK

### Avių supirkimo kainos Lietuvos įmonėse, EUR/100 kg (be PVM)

Kategorija	Gyvojo svorio					Skerdenų svorio				
	2021	2022		pokytis, %		2021	2022		pokytis, %	
	vasaris	sausis	vasaris	mėnesio*	metų**	vasaris	sausis	vasaris	mėnesio*	metų**
Ėriukai (ne vyresni kaip 12 mėn.)	•	208,29	228,62	9,76	-	•	635,43	660,42	3,93	-
Kitos avys (vyresnės kaip 12 mėn.)	•	•	•	-	-	•	•	•	-	-
<b>Vidutinė kaina</b>	<b>197,81</b>	<b>203,13</b>	<b>220,54</b>	<b>8,57</b>	<b>11,49</b>	<b>608,69</b>	<b>597,91</b>	<b>622,44</b>	<b>4,10</b>	<b>2,26</b>

\* lyginant 2022 m. vasario mėn. su 2022 m. sausio mėn.; \*\* lyginant 2022 m. vasario mėn. su 2021 m. vasario mėn.

• – konfidencialūs duomenys

Pastaba. Vidutinės kainos skaičiuojamos svertiniu būdu

Šaltinis: ŽŪIKVC (LŽŪMPRIŠ)

### Avių ir ožkų skerdimai Lietuvos įmonėse, vnt.

Kategorija	2021		2022		Pokytis, %	
	vasaris	gruodis	sausis	vasaris	mėnesio*	metų**
Ėriukai (ne vyresni kaip 12 mėn.)	173	292	209	119	-43,06	-31,21
Kitos avys (vyresnės kaip 12 mėn.)	429	587	497	344	-30,78	-19,81
<b>Iš viso:</b>	<b>602</b>	<b>879</b>	<b>706</b>	<b>463</b>	<b>-34,42</b>	<b>-23,09</b>
Ožkos ir ožiai	29	3	5	1	-80,00	-96,55

\* lyginant 2022 m. vasario mėn. su 2022 m. sausio mėn.; \*\* lyginant 2022 m. vasario mėn. su 2021 m. vasario mėn.

Šaltinis: ŽŪIKVC (LŽŪMPRIŠ)



## Galvijų supirkimo kainos\* Europos Sąjungos valstybėse, EUR/100 kg skerdenų (be PVM)

Valstybė	2021	2022				Pokytis, %	
	10 sav. (03 08–14)	7 sav. (02 14–20)	8 sav. (02 21–27)	9 sav. (02 28–03 06)	10 sav. (03 07–13)	savaitės**	metų***
<b>8 mėnesių ir jaunesni nei 12 mėnesių galvijai (Z)</b>							
Danija	326,54	399,68	398,71	398,73	406,29	1,90	24,42
Vokietija	-	469,24	-	-	502,13	-	-
Airija	359,60	434,56	427,15	433,18	454,41	4,90	26,37
Graikija	488,00	498,21	498,21	498,21	498,21	0,00	2,09
Ispanija	360,64	432,24	439,76	446,35	456,83	2,35	26,67
Kroatija	362,17	539,71	433,09	-	-	-	-
Italija	452,61	503,52	528,24	518,50	498,54	-3,85	10,15
Latvija	232,58	316,74	294,45	352,10	327,79	-6,90	40,93
Nyderlandai	330,09	447,26	461,79	460,85	464,67	0,83	40,77
Austrija	416,53	•	•	•	507,54	-	21,85
Lenkija	277,52	439,62	-	383,75	385,50	0,46	38,91
Portugalija	343,35	378,45	381,94	385,50	379,55	-1,54	10,54
Rumunija	291,66	328,86	328,98	332,48	342,72	3,08	17,51
Slovėnija	445,81	405,41	427,41	409,98	425,34	3,75	-4,59
Švedija	483,31	459,51	475,58	476,67	483,65	1,47	0,07
<b>ES vidutinė kaina</b>	<b>353,80</b>	<b>431,04</b>	<b>438,55</b>	<b>443,05</b>	<b>450,41</b>	<b>1,66</b>	<b>27,30</b>
<b>Jauni buliai (A)</b>							
Belgija	348,21	440,24	442,12	450,70	445,72	-1,10	28,01
Bulgarija	332,34	381,17	313,04	543,26	375,65	-30,85	13,03
Čekija	323,49	409,41	409,80	398,14	398,99	0,21	23,34
Danija	307,53	388,99	389,06	389,08	396,32	1,86	28,87
Vokietija	397,99	513,64	523,19	534,10	547,75	2,56	37,63
Estija	265,87	•	348,10	•	•	-	-
Airija	363,98	426,00	431,54	440,98	448,06	1,61	23,10
Graikija	432,43	433,47	433,47	433,47	433,47	0,00	0,24
Ispanija	362,46	445,07	460,49	471,46	481,25	2,08	32,77
Prancūzija	382,60	469,77	477,62	482,37	486,54	0,86	27,17
Kroatija	347,04	426,90	434,72	437,65	445,20	1,72	28,29
Italija	406,19	485,79	490,52	488,93	496,11	1,47	22,14
Kipras	341,00	341,00	341,00	343,00	342,00	-0,29	0,29
Latvija	273,77	335,72	370,08	373,05	353,65	-5,20	29,18
Lietuva	282,40	378,26	386,88	386,55	388,21	0,43	37,47
Liuksemburgas	•	•	487,89	•	•	-	-
Vengrija	230,93	277,64	218,78	250,01	246,06	-1,58	6,55
Nyderlandai	356,06	469,87	455,50	503,53	494,31	-1,83	38,83
Austrija	387,37	460,26	465,23	470,24	473,91	0,78	22,34
Lenkija	302,77	442,48	441,03	431,26	432,57	0,30	42,87
Portugalija	367,48	434,23	436,09	437,03	450,78	3,14	22,67
Rumunija	292,63	332,03	343,26	348,96	343,40	-1,59	17,35
Slovėnija	322,69	401,99	410,60	415,03	414,84	-0,05	28,56
Slovakija	307,99	311,73	•	•	•	-	-
Suomija	355,40	377,54	378,41	380,84	386,02	1,36	8,61
Švedija	456,33	456,96	458,90	453,43	454,24	0,18	-0,46
<b>ES vidutinė kaina</b>	<b>373,02</b>	<b>464,79</b>	<b>471,63</b>	<b>476,22</b>	<b>483,50</b>	<b>1,53</b>	<b>29,62</b>
<b>Buliai (B)</b>							
Čekija	321,67	•	399,88	414,04	404,47	-2,31	25,74
Danija	239,90	-	-	-	-	-	-
Vokietija	336,54	441,20	455,44	456,80	469,91	2,87	39,63
Airija	320,96	387,77	408,09	417,08	407,75	-2,24	27,04
Prancūzija	309,00	368,00	404,00	404,00	410,00	1,49	32,69
Kroatija	-	436,41	422,89	440,91	-	-	-
Italija	365,78	367,15	417,15	322,89	389,63	20,67	6,52
Latvija	292,26	-	416,01	-	-	-	-
Lietuva	279,23	355,98	•	395,38	391,59	-0,96	40,24
Austrija	314,63	397,53	407,22	400,29	•	-	-
Lenkija	308,72	451,14	448,89	440,64	434,57	-1,38	40,76
Portugalija	245,10	312,67	376,40	371,96	434,77	16,89	77,38
Rumunija	299,89	321,21	336,42	348,62	-	-	-

lentelės tęsinys 12 psl.



11 psl. lentelės tęsinys

Valstybė	2021		2022			Pokytis, %	
	10 sav. (03 08–14)	7 sav. (02 14–20)	8 sav. (02 21–27)	9 sav. (02 28–03 06)	10 sav. (03 07–13)	savaitės**	metų***
<b>Buliai (B)</b>							
Slovėnija	318,40	423,19	357,63	418,30	414,56	-0,89	30,20
Slovakija	312,98	326,83	313,50	317,48	315,70	-0,56	0,87
Švedija	457,60	439,21	432,43	447,02	449,96	0,66	-1,67
<b>ES vidutinė kaina</b>	<b>319,10</b>	<b>433,18</b>	<b>434,14</b>	<b>432,96</b>	<b>430,97</b>	<b>-0,46</b>	<b>35,06</b>
<b>Karvės (D)</b>							
Belgija	238,71	326,48	332,43	345,43	353,11	2,22	47,93
Bulgarija	216,00	253,48	275,57	249,01	264,25	6,12	22,34
Čekija	216,29	280,37	279,37	276,16	•	-	-
Danija	255,99	361,61	365,42	365,44	368,67	0,88	44,02
Vokietija	291,52	410,64	423,71	437,73	454,97	3,94	56,07
Estija	223,59	314,58	316,49	•	•	-	-
Airija	302,44	372,02	380,88	389,22	395,42	1,59	30,74
Graikija	213,88	216,64	216,64	216,64	216,64	0,00	1,29
Ispanija	230,99	319,23	327,74	337,82	348,23	3,08	50,75
Prancūzija	331,23	417,16	429,85	438,27	443,92	1,29	34,02
Kroatija	228,66	279,58	306,39	295,61	296,71	0,37	29,76
Italija	249,09	329,40	341,77	341,95	347,76	1,70	39,61
Kipras	199,12	181,36	181,64	181,92	183,96	1,12	-7,61
Latvija	214,56	315,30	341,81	354,36	359,23	1,38	67,43
Lietuva	233,80	329,10	338,17	347,65	336,21	-3,29	43,80
Liuksemburgas	•	•	429,41	•	•	-	-
Vengrija	160,08	207,25	214,96	175,56	172,79	-1,58	7,94
Nyderlandai	282,47	414,95	428,22	438,86	447,23	1,91	58,33
Austrija	263,44	349,18	354,92	369,82	386,09	4,40	46,56
Lenkija	252,69	376,17	377,64	378,00	380,78	0,74	50,69
Portugalija	206,35	264,07	263,42	272,07	271,48	-0,22	31,56
Rumunija	234,49	295,14	295,54	299,96	317,50	5,85	35,40
Slovėnija	213,12	297,08	295,81	305,27	336,77	10,32	58,02
Suomija	286,95	303,05	301,61	303,08	309,37	2,07	7,81
Švedija	404,82	405,19	406,76	336,85	405,99	20,53	0,29
<b>ES vidutinė kaina</b>	<b>289,00</b>	<b>380,69</b>	<b>390,36</b>	<b>395,45</b>	<b>404,90</b>	<b>2,39</b>	<b>40,10</b>
<b>Telyčios (E)</b>							
Belgija	349,57	431,43	433,49	436,29	440,77	1,03	26,09
Bulgarija	-	-	-	-	168,93	-	-
Danija	314,59	403,82	402,22	402,24	413,30	2,75	31,38
Vokietija	337,77	459,72	472,32	483,30	498,46	3,14	47,57
Airija	378,60	445,05	451,52	460,04	467,19	1,56	23,40
Graikija	380,00	478,12	478,12	478,12	478,12	0,00	25,82
Ispanija	369,59	440,90	450,71	455,82	469,98	3,11	27,16
Prancūzija	425,79	473,61	480,68	486,99	489,99	0,62	15,08
Kroatija	360,70	432,95	442,32	439,80	440,95	0,26	22,25
Italija	451,83	509,41	515,93	518,15	524,20	1,17	16,02
Kipras	235,00	235,00	235,00	-	-	-	-
Latvija	224,76	330,87	354,56	347,50	348,03	0,15	54,84
Lietuva	245,78	343,46	337,75	340,20	346,00	1,71	40,78
Vengrija	176,85	186,85	189,55	186,52	183,57	-1,58	3,80
Nyderlandai	263,03	386,62	409,51	405,03	425,86	5,14	61,91
Austrija	355,87	429,04	430,99	439,51	443,58	0,93	24,64
Lenkija	297,12	421,79	427,29	417,09	412,11	-1,20	38,70
Portugalija	369,10	431,85	434,47	431,07	443,96	2,99	20,28
Rumunija	279,16	329,60	326,53	332,55	336,08	1,06	20,39
Slovėnija	301,72	375,85	380,38	378,88	386,23	1,94	28,01
Suomija	338,12	365,76	358,62	368,89	372,58	1,00	10,19
Švedija	444,75	443,94	449,42	447,84	446,94	-0,20	0,49
<b>ES vidutinė kaina</b>	<b>375,19</b>	<b>451,04</b>	<b>457,94</b>	<b>462,77</b>	<b>469,70</b>	<b>1,50</b>	<b>25,19</b>
<b>ES vidutinė kaina A–Z</b>	<b>343,58</b>	<b>430,33</b>	<b>437,96</b>	<b>442,52</b>	<b>449,91</b>	<b>1,67</b>	<b>30,95</b>

\* vidutinės kainos apskaičiuotos iš atrankinių EK teikiamų duomenų: A kategorijos – U2, U3, R2, R3, O2, O3 klasių; B kategorijos – R3 klasės; D kategorijos – R3, R4, O2, O3, O4, P2, P3 klasių; E kategorijos – U2, U3, R2, R3, R4, O2, O3, O4 klasių; Z kategorijos – U2, U3, R2, R3, O2, O3 klasių

\*\* lyginant 2022 m. 10 savaitę su 2022 m. 9 savaitę; \*\*\* lyginant 2022 m. 10 savaitę su 2021 m. 10 savaitę

• – konfidencialūs duomenys

Šaltiniai: ŽŪIKVC (LŽŪMPRIS) ir EK



## Galvijų supirkimo kainos Lietuvos įmonėse, EUR/100 kg skerdenų (be PVM)

Kategorija pagal raumeningumą	2021		2022			Pokytis, %	
	11 sav. (03 15–21)	8 sav. (02 21–27)	9 sav. (02 28–03 06)	10 sav. (03 07–13)	11 sav. (03 14–20)	savaitės*	metų**
<b>Jauni buliai (A):</b>							
U2	287,38	•	405,01	417,30	417,23	-0,02	45,18
U3	284,35	•	•	408,95	412,11	0,77	44,93
<b>U</b>	<b>286,10</b>	<b>399,00</b>	<b>404,66</b>	<b>414,54</b>	<b>413,78</b>	<b>-0,18</b>	<b>44,63</b>
R1	•	•	•	377,69	390,31	3,34	-
R2	284,78	383,76	388,64	395,98	402,41	1,62	41,31
R3	285,00	410,52	394,55	397,61	408,30	2,69	43,26
<b>R</b>	<b>284,47</b>	<b>400,31</b>	<b>390,86</b>	<b>396,03</b>	<b>406,23</b>	<b>2,58</b>	<b>42,80</b>
O1	264,61	•	•	•	373,78	-	41,26
O2	282,33	385,32	377,33	382,74	391,70	2,34	38,74
O3	283,43	374,81	383,81	380,59	402,09	5,65	41,87
<b>O</b>	<b>281,58</b>	<b>382,02</b>	<b>379,03</b>	<b>380,97</b>	<b>394,58</b>	<b>3,57</b>	<b>40,13</b>
P1	252,53	•	278,68	307,98	290,25	-5,76	14,94
P2	237,50	353,73	336,00	332,39	344,15	3,54	44,91
<b>P</b>	<b>246,43</b>	<b>351,89</b>	<b>343,43</b>	<b>336,56</b>	<b>363,24</b>	<b>7,93</b>	<b>47,40</b>
<b>U-P</b>	<b>279,48</b>	<b>383,80</b>	<b>380,82</b>	<b>385,93</b>	<b>397,82</b>	<b>3,08</b>	<b>42,34</b>
<b>Buliai (B):</b>							
U2	281,03	•	•	•	•	-	-
U3	•	•	•	358,14	•	-	-
<b>U</b>	<b>276,49</b>	<b>•</b>	<b>•</b>	<b>385,73</b>	<b>•</b>	<b>-</b>	<b>-</b>
R2	291,29	397,63	383,86	383,68	399,05	4,01	36,99
R3	276,94	•	395,38	391,59	401,59	2,55	45,01
<b>R</b>	<b>284,61</b>	<b>391,32</b>	<b>387,16</b>	<b>387,71</b>	<b>398,38</b>	<b>2,75</b>	<b>39,97</b>
O1	266,48	•	341,49	•	•	-	-
O2	279,57	378,06	376,30	•	391,47	-	40,03
O3	280,33	365,49	379,43	378,14	413,57	9,37	47,53
<b>O</b>	<b>277,29</b>	<b>373,84</b>	<b>374,83</b>	<b>381,94</b>	<b>394,91</b>	<b>3,40</b>	<b>42,42</b>
P1	212,30	•	•	•	•	-	-
P2	256,43	•	•	381,11	361,72	-5,09	41,06
<b>P</b>	<b>253,14</b>	<b>•</b>	<b>•</b>	<b>379,60</b>	<b>397,78</b>	<b>4,79</b>	<b>57,14</b>
<b>U-P</b>	<b>276,55</b>	<b>370,48</b>	<b>371,58</b>	<b>383,61</b>	<b>396,41</b>	<b>3,34</b>	<b>43,34</b>
<b>Karvės (D):</b>							
<b>U</b>	<b>•</b>	<b>•</b>	<b>376,78</b>	<b>•</b>	<b>•</b>	<b>-</b>	<b>-</b>
R3	266,00	330,42	364,98	351,40	361,81	2,96	36,02
R4	248,02	•	•	•	•	-	-
<b>R</b>	<b>259,57</b>	<b>328,02</b>	<b>356,91</b>	<b>351,57</b>	<b>347,41</b>	<b>-1,18</b>	<b>33,84</b>
O1	234,98	•	•	•	•	-	-
O2	255,25	356,43	364,02	347,67	351,97	1,24	37,89
O3	254,85	366,26	373,79	361,45	369,04	2,10	44,81
O4	•	339,83	343,08	324,04	344,20	6,22	-
<b>O</b>	<b>253,29</b>	<b>360,98</b>	<b>366,98</b>	<b>351,88</b>	<b>362,90</b>	<b>3,13</b>	<b>43,27</b>
P1	185,44	268,60	259,43	276,76	287,80	3,99	55,20
P2	211,32	311,93	309,98	309,40	319,78	3,35	51,33
P3	212,91	311,14	325,58	313,55	313,40	-0,05	47,20
<b>P</b>	<b>205,79</b>	<b>302,68</b>	<b>305,71</b>	<b>305,51</b>	<b>312,45</b>	<b>2,27</b>	<b>51,83</b>
<b>R-P</b>	<b>228,96</b>	<b>329,61</b>	<b>339,91</b>	<b>331,10</b>	<b>342,12</b>	<b>3,33</b>	<b>49,42</b>
<b>Telyčios (E):</b>							
U3	•	•	386,84	•	•	-	-
<b>U</b>	<b>•</b>	<b>•</b>	<b>380,88</b>	<b>360,20</b>	<b>•</b>	<b>-</b>	<b>-</b>
R2	259,62	•	•	•	347,54	-	33,86
R3	281,85	315,68	354,59	356,80	347,21	-2,69	23,19
R4	255,79	•	336,98	344,69	354,05	2,72	38,41
<b>R</b>	<b>272,00</b>	<b>319,03</b>	<b>348,44</b>	<b>352,53</b>	<b>349,31</b>	<b>-0,91</b>	<b>28,42</b>
O2	•	•	•	346,78	327,51	-5,56	-
O3	250,57	346,87	337,43	339,73	358,60	5,55	43,11
O4	247,99	333,16	•	328,82	346,22	5,29	39,61
<b>O</b>	<b>248,19</b>	<b>341,21</b>	<b>327,21</b>	<b>339,59</b>	<b>351,98</b>	<b>3,65</b>	<b>41,82</b>
P1	•	260,40	233,24	•	•	-	-
P2	211,29	309,74	298,68	298,44	302,99	1,52	43,40
P3	213,26	261,48	275,26	286,59	297,08	3,66	39,30
<b>P</b>	<b>209,27</b>	<b>291,74</b>	<b>285,04</b>	<b>290,92</b>	<b>294,53</b>	<b>1,24</b>	<b>40,74</b>
<b>U-P</b>	<b>249,67</b>	<b>324,51</b>	<b>331,31</b>	<b>338,64</b>	<b>342,78</b>	<b>1,22</b>	<b>37,29</b>
<b>Vidutinė A-Z</b>	<b>252,67</b>	<b>344,13</b>	<b>356,93</b>	<b>363,64</b>	<b>371,15</b>	<b>2,07</b>	<b>46,89</b>

\* lyginant 2022 m. 11 savaitę su 2022 m. 10 savaitę; \*\* lyginant 2022 m. 11 savaitę su 2021 m. 11 savaitę

• – konfidencialūs duomenys

Šaltinis: ŽŪIKVC (LŽŪMPRIS)



## Lietuvos įmonėse pagamintos mėsos ir kai kurių mėsos gaminių vidutinės pardavimo kainos\*, EUR/t

Gaminio pavadinimas	PGPK kodas	Lietuvos rinkoje					Kitų ES šalių rinkose						
		2021		2022		pokytis, %		2021		2022		pokytis, %	
		sausis	gruodis	sausis	mėnesio**	metų***	sausis	gruodis	sausis	mėnesio**	metų***		
Šviežios arba atšaldytos jautienos ir veršienos skerdenos ir skerdenų pusės ir ketvirčiai su kaulais	10.11.11.40.00	3 133,00	3 822,00	3 814,00	-0,21	21,74	3 029,00	3 945,00	3 969,00	0,61	31,03		
Švieži arba atšaldyti jautienos ir veršienos gabalai	10.11.11.90.00	3 352,00	4 450,00	4 528,00	1,75	35,08	4 206,00	5 295,00	5 495,00	3,78	30,65		
Užšaldytos jautienos ir veršienos skerdenos, skerdenų pusės, ketvirčiai ir gabalai	10.11.31.00.00	2 007,00	3 356,00	2 712,00	-19,19	35,13	•	•	•	-	-		
Šviežia arba atšaldyta kiauliena: skerdenos, skerdenų pusės <sup>1)</sup>	10.11.12.30.00	1 520,00	1 641,00	1 593,00	-2,93	4,80	1 443,00	1 661,00	1 646,00	-0,90	14,07		
Šviežia arba atšaldyta kiauliena: kumpiai, mentės ir jų dalys su kaulais <sup>1)</sup>	10.11.12.50.00	2 071,00	2 278,00	2 232,00	-2,02	7,77	2 123,00	2 915,00	2 801,00	-3,91	31,94		
Šviežia arba atšaldyta kiauliena <sup>(1)</sup> , išskyrus skerdenas ir skerdenų puses, kumpius, mentes ir jų dalis su kaulais)	10.11.12.90.00	2 126,00	2 354,00	2 397,00	1,83	12,75	1 937,00	2 346,00	2 175,00	-7,29	12,29		
Užšaldyta kiauliena: kumpiai, mentės ir jų dalys su kaulais	10.11.32.50.00	2 735,00	1 694,00	2 847,00	68,06	4,10	•	•	-	-	-		
Užšaldyta kiauliena (išskyrus skerdenas ir skerdenų puses, kumpius, mentes ir jų dalis su kaulais)	10.11.32.90.00	1 232,00	1 505,00	829,00	-44,92	-32,71	914,00	1 113,00	1 598,00	43,58	74,84		
Šviežios arba atšaldytos ėriukų arba avių skerdenos, skerdenų pusės ir gabalai	10.11.13.00.00	5 618,00	5 940,00	6 534,00	10,00	16,30	-	-	-	-	-		
Švieži arba atšaldyti galvijienos, kiaulienos, avienos, ožkienos, arkliesos ir kitų arklinių šeimų atstovų valgomieji mėsos subproduktai	10.11.20.00.00	903,00	819,00	844,00	3,05	-6,53	582,00	2 163,00	2 040,00	-5,69	250,52		
Kiaulienos kumpiai, mentės ir jų dalys, su kaulais, sūdyti, užpilti sūrymu, džiovinti arba rūkyti	10.13.11.20.00	5 493,00	5 556,00	5 614,00	1,04	2,20	8 759,00	9 707,00	10 273,00	5,83	17,29		
Sūdyta, užpilta sūrymu, džiovinta arba rūkyta kiauliena <sup>2)</sup>	10.13.11.80.00	4 612,00	4 593,00	4 518,00	-1,63	-2,04	4 610,00	4 751,00	4 837,00	1,81	4,92		
Sūdyta, užpilta sūrymu, džiovinta arba rūkyta galvijiena	10.13.12.00.00	10 379,00	11 476,00	11 310,00	-1,45	8,97	19 129,00	12 423,00	16 128,00	29,82	-15,69		
Dešros ir panašūs produktai iš kepenų ir daugiausia iš kepenų pagaminti maisto produktai <sup>3)</sup>	10.13.14.30.00	2 282,00	2 536,00	2 464,00	-2,84	7,98	2 846,00	1 897,00	1 880,00	-0,90	-33,94		
Dešros ir panašūs produktai iš mėsos, mėsos subproduktų arba kraujo ir daugiausia iš šių produktų pagaminti maisto produktai <sup>4)</sup>	10.13.14.61.00	2 632,00	2 860,00	2 711,00	-5,21	3,00	2 210,00	2 303,00	2 332,00	1,26	5,52		
Kita paruošta arba konservuota kiauliena, jos subproduktai ir mišiniai, įskaitant mišinius <sup>5)</sup>	10.13.15.75.00	2 643,00	2 732,00	2 776,00	1,61	5,03	2 520,00	2 532,00	2 384,00	-5,85	-5,40		
Paruošta arba konservuota galvijiena arba jos subproduktai <sup>5)</sup>	10.13.15.85.00	4 158,00	3 829,00	3 942,00	2,95	-5,19	•	•	•	-	-		

\* gamintojų kainos apskaičiuotos svertiniu būdu, be PVM; \*\* lyginant 2022 m. sausio mėn. su 2021 m. gruodžio mėn.; \*\*\* lyginant 2022 m. sausio mėn. su 2021 m. sausio mėn.; • – konfidencialūs duomenys

<sup>1)</sup> įskaitant šviežią mėsa, užpiltą druska kaip laikinuoju konservantu; <sup>2)</sup> įskaitant bekonų šoninę, trijų ketvirčių šoninę arba vidurines dalis, priekines nuokartas, nugarines ir jų dalis, išskyrus kumpius, mentes ir jų dalis, su kaulais, papilves ir jų dalis; <sup>3)</sup> (išskyrus paruoštus valgius ir patiekalus);

<sup>4)</sup> (išskyrus iš kepenų pagamintas dešras, paruoštus valgius ir patiekalus); <sup>5)</sup> išskyrus dešras ir panašius produktus, homogenizuotus produktus, iš kepenų pagamintus maisto produktus, paruoštus valgius ir patiekalus

Šaltinis: ŽŪIKVC (LŽŪMPRIŠ)



## Paukštienos ir kiaušinių rinka

**2022 m. vasario mėn. Lietuvos įmonėse sumažėjo paukštienos gamyba, o pardavimo kainos toliau didėjo.** ŽŪIKVC (LŽŪMPRI) duomenimis, 2022 m. vasario mėn. Lietuvos įmonėse buvo paskersta 3,52 mln. paukščių ir pagaminta 6 389,06 t paukštienos skerdenų. Paukščių skerdimų skaičius vasario mėn., palyginti su sausio mėn., sumažėjo 17,05 proc. ir buvo 25,88 proc. mažesnis nei prieš metus. Analizuojamu laikotarpiu buvo paskersta 3,45 mln. vnt. broilerių

– 15,39 proc. mažiau nei sausį, tačiau 24,90 proc. mažiau nei 2021 m. vasario mėn.

Vertinant pagal skerdenų svorį, 2022 m. vasario mėn. buvo pagaminta 6 389,06 t paukštienos – 15,57 proc. mažiau nei sausį ir 25,02 proc. mažiau nei prieš metus. Iš to skaičiaus broilerių skerdenų gamyba 2022 m. vasario mėn., palyginti su sausio mėn., sumažėjo 14,52 proc. (iki 6 165,44 t), o, palyginti su 2021 m. vasario mėn., – 23,77 proc.

ŽŪIKVC (LŽŪMPRI) duomenimis, 2022 m.

### Lietuvos įmonėse pagamintų kiaušinių eksportas, tūkst. vnt.

Kokybės klasės (pagal svorį)	2021		2022		Pokytis, %	
	vasaris	gruodis	sausis	vasaris	mėnesio*	metų**
<b>Vištų kiaušiniai su lukštais</b>	<b>7 580,16</b>	<b>17 490,72</b>	<b>16 024,67</b>	<b>14 026,53</b>	<b>-12,47</b>	<b>85,04</b>
A klasė	7 277,76	2 272,32	2 342,60	1 611,36	-31,21	-77,86
XL	7,56	129,60	164,16	146,88	-10,53	1 842,86
L	1 320,68	1 175,04	1 879,84	887,76	-52,77	-32,78
M	5 158,36	967,68	298,60	576,72	93,14	-88,82
S	791,16	-	-	-	-	-
B klasė	-	-	-	-	-	-

\* lyginant 2022 m. vasario mėn. su sausio mėn.

Šaltinis: ŽŪIKVC (LŽŪMPRI)

\*\* lyginant 2022 m. vasario mėn. su 2021 m. vasario mėn.

### Lietuvos įmonėse pagamintų kiaušinių pardavimas vidaus rinkoje, tūkst. vnt.

Kokybės klasės (pagal svorį)	2021		2022		Pokytis, %	
	vasaris	gruodis	sausis	vasaris	mėnesio*	metų**
<b>Vištų kiaušiniai su lukštais</b>	<b>39 883,44</b>	<b>30 276,11</b>	<b>31 451,72</b>	<b>32 775,33</b>	<b>4,21</b>	<b>-17,82</b>
Iš jų surūšiuota:						
A klasė	29 398,32	32 660,99	29 526,86	25 754,68	-12,78	-12,39
XL	587,04	678,22	607,40	542,42	-10,70	-7,60
L	10 769,51	11 078,57	9 718,98	8 838,76	-9,06	-17,93
M	16 592,26	20 691,32	18 948,01	16 134,41	-14,85	-2,76
S	1 449,51	212,89	252,47	239,09	-5,30	-83,51
B klasė	4 721,56	6 788,18	7 111,26	3 789,93	-46,71	-19,73

\* lyginant 2022 m. vasario mėn. su sausio mėn.

Šaltinis: ŽŪIKVC (LŽŪMPRI)

\*\* lyginant 2022 m. vasario mėn. su 2021 m. vasario mėn.

### Viščių broilerių skerdenų ir gabalų pardavimo vidutinės didmeninės (gamintojų) kainos Lietuvos įmonėse EUR/100 kg (be PVM)

Pavadinimas	2021		2022			Pokytis, %	
	11 sav. (03 15–21)	8 sav. (02 21–27)	9 sav. (02 28–03 06)	10 sav. (03 07–13)	11 sav. (03 14–20)	savaitės*	metų***
Išdarinėta skerdenėlė (A klasė, 65 %)	148,03	177,38	180,43	188,21	197,59	4,98	33,48
Krūtinėlės file (KN kodas 0207.13.10)	322,71	399,9	403,48	424,92	•	-	-
Kulšėlės (KN kodas 0207.13.60)	•	•	132,60	•	•	-	-

\* lyginant 2022 m. 11 savaitę su 10 savaitę

Šaltinis: ŽŪIKVC (LŽŪMPRI)

\*\* lyginant 2022 m. 11 savaitę su 2021 m. 11 savaitę

• – konfidencialūs duomenys. Pastaba. Vidutinės kainos skaičiuojamos svertiniu būdu

### Viščių broilerių skerdenų pardavimo vidutinės didmeninės kainos Lenkijoje, EUR/100 kg (be PVM)

Pavadinimas	2022					Pokytis, %	
	11 sav. (03 15–21)	8 sav. (02 21–27)	9 sav. (02 28–03 06)	10 sav. (03 07–13)	11 sav. (03 14–20)	savaitės*	metų**
Išdarinėta skerdenėlė (A klasė, 65 %)	132,02	177,35	175,38	189,04	-	-	-

\* lyginant 2022 m. 11 savaitę su 10 savaitę

Šaltinis: EK

\*\* lyginant 2022 m. 11 savaitę su 2021 m. 11 savaitę  
- nepateikti duomenys



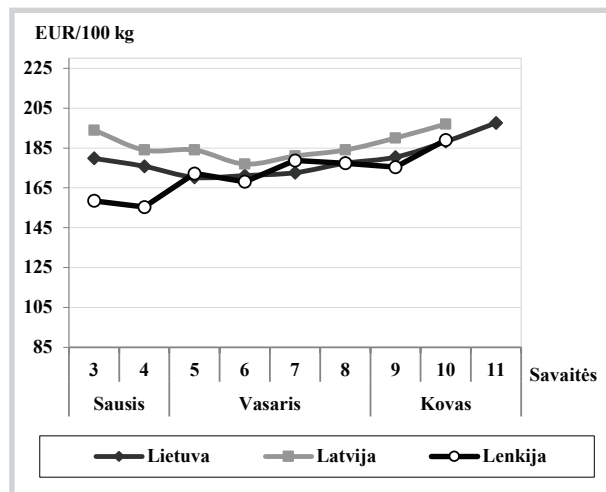
vasario mėn. Lietuvos rinkoje atvėsintų viščių broilerių skerdenų buvo parduota 7,05 proc. mažiau nei sausio mėn., tačiau krūtinėlių filė pardavimai buvo 10,69 proc. didesni. Palyginti su praėjusių metų tuo pačiu laikotarpiu, skerdenų pardavimas sumažėjo 4,80 proc., o krūtinėlių filė – 9,72 proc. Viščių broilerių skerdenų vidutinė didmeninė kaina vasario mėn., palyginti su sausio mėn., padidėjo 1,21 proc., o krūtinėlių filė – 4,72 proc. Didmeninių gamintojų kainų augimą lėmė sumažėjusi paukštienos pasiūla, padidėjusi savikaina bei išaugusios importuotos vištienos kainos.

**Dėl Rusijos agresijos kenčia Ukrainos paukštienos pramonė.** Nuo Rusijos karinių veiksmy

pradžios Ukrainos paukštinkystės įmonės patyrė didelius nuostolius. Didžiausia Ukrainos kiaušinių gamintoja „Avangard“ pranešė, kad šiuo metu įmonės finansiniai nuostoliai sudaro 1,5 mlrd. grivinių (51 mln. JAV dolerių), nes dėl Rusijos agresijos smarkiai sumažėjo gamybos pajėgumai – buvo uždarytos ir sunaikintos kelios įmonės, o kai kurie paukštynai liko be pašaro ir paukščiai buvo „pasmerkti mirčiai“. Chersono regione esanti Čornobajivskajos bendrovė pranešė, kad dėl pašarų trūkumo dalį gatavų paukštienos gaminių ir vištų dedeklių atidavė vietos gyventojams, o didžiąją dalį pulko paskerdė, visiškai atjungė elektrą ir sustabdė gamybą. „Avangard“ bendrovės atstovai perspėja,

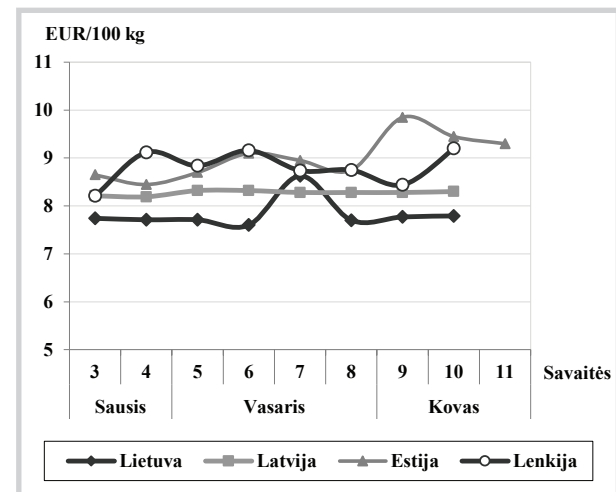
tęsinys 18 psl.

**Viščių broilerių skerdenų vidutinės didmeninės pardavimo kainos (be PVM) Lietuvoje, Latvijoje ir Lenkijoje 2022 m. sausio–kovo mėn.**



Šaltiniai: ŽŪIKVC (LŽŪMPRIS), LVAEI ir EK

**Šviežių supakuotų kiaušinių vidutinės didmeninės pardavimo kainos\* (be PVM) Lietuvoje, Latvijoje, Estijoje ir Lenkijoje\*\* 2022 m. sausio–kovo mėn.**



\* vidutinės L ir M kategorijų svertinės kainos

\*\* kainos (EUR) pateiktos pagal atitinkamos datos ECB valiutos kursą

Šaltiniai: ŽŪIKVC (LŽŪMPRIS), EKI, LVAEI ir ZSRIR

**Šviežių supakuotų kiaušinių pardavimo vidutinės didmeninės kainos Lietuvos įmonėse, EUR/100 vnt. (be PVM)**

Kokybės klasės (pagal svorį)	2021	2022				Pokytis, %	
	11 sav. (03 15–21)	8 sav. (02 21–27)	9 sav. (02 28–03 06)	10 sav. (03 07–13)	11 sav. (03 14–20)	savaitės*	metų**
A klasė							
L (nuo 63 g iki 73 g)	7,06	8,02	8,05	8,14	8,84	8,60	25,21
M (nuo 53 g iki 63 g)	6,70	7,46	7,59	7,49	7,88	5,21	17,61
<b>Vidutinė (L–M)</b>	<b>6,83</b>	<b>7,70</b>	<b>7,77</b>	<b>7,79</b>	<b>8,24</b>	<b>5,78</b>	<b>20,64</b>

\* lyginant 2022 m. 11 savaitę su 10 savaitę

\*\* lyginant 2022 m. 11 savaitę su 2021 m. 11 savaitę

Pastaba: vidutinės kainos skaičiuojamos svertiniu būdu

Šaltinis: ŽŪIKVC (LŽŪMPRIS)

**Šviežių supakuotų kiaušinių pardavimo vidutinės didmeninės kainos\* Lenkijoje, EUR/100 vnt. (be PVM)**

Kokybės klasės (pagal svorį)	2021	2022				Pokytis, %	
	11 sav. (03 15–21)	8 sav. (02 21–27)	9 sav. (02 28–03 06)	10 sav. (03 07–13)	11 sav. (03 14–20)	savaitės*	metų**
A klasė							
L (nuo 63 g iki 73 g)	9,49	9,92	9,52	10,27	11,18	8,86	17,81
M (nuo 53 g iki 63 g)	7,83	7,58	7,37	8,13	8,68	6,77	10,86
<b>Vidutinė (L–M)</b>	<b>8,66</b>	<b>8,75</b>	<b>8,74</b>	<b>8,2</b>	<b>9,93</b>	<b>21,10</b>	<b>14,67</b>

\* kainos (EUR) pateiktos pagal atitinkamos datos ECB valiutos kursą

\*\* lyginant 2022 m. 1 savaitę su 2021 m. 52 savaitę

\*\*\* lyginant 2022 m. 1 savaitę su 2021 m. 1 savaitę

- nepateikti duomenys

Šaltinis: ZSRIR





**Vidutinės didmeninės viščių broilerių skerdenų (A klasės, 65 %) kainos Europos Sąjungos valstybėse, EUR/100 kg (be PVM)**

Valstybė	2021		2022			Pokytis, %	
	11 sav. (03 15–21)	8 sav. (02 21–27)	9 sav. (02 28–03 06)	10 sav. (03 07–13)	11 sav. (03 14–20)	savaitės*	metų**
Lietuva	148,03	177,38	180,43	188,21	197,59	4,98	33,48
Latvija	178,00	184,00	190,00	197,00	-	-	-
Belgija	175,91	206,95	207,76	218,25	-	-	-
Bulgarija	154,52	184,93	189,37	194,27	210,88	8,55	36,47
Čekija	170,94	190,04	184,00	186,77	192,29	2,95	12,49
Danija	249,86	-	-	-	-	-	-
Vokietija	285,00	337,00	338,00	339,00	350,00	3,24	22,81
Graikija	199,50	-	-	-	-	-	-
Ispanija	174,61	179,31	184,31	189,36	199,24	5,22	14,11
Prancūzija	235,00	235,00	235,00	235,00	255,00	8,51	8,51
Kroatija	178,27	204,28	203,60	203,15	201,80	-0,66	13,20
Airija	214,85	214,85	214,85	214,85	214,85	0,00	0,00
Italija	217,00	326,00	335,00	349,00	362,00	3,72	66,82
Kipras	229,07	233,91	234,66	234,66	235,41	0,32	2,77
Vengrija	147,15	182,19	172,48	175,64	178,18	1,45	21,09
Malta	218,50	263,33	-	-	-	-	-
Olandija	174,00	174,00	174,00	174,00	174,00	0,00	0,00
Austrija	278,08	310,24	314,43	302,83	299,42	-1,13	7,67
Lenkija	132,02	177,35	175,38	189,04	-	-	-
Portugalija	188,00	192,50	202,50	210,50	225,00	6,89	19,68
Rumunija	147,96	170,74	170,92	176,77	179,89	1,77	21,58
Slovėnija	208,91	248,97	262,72	267,38	271,86	1,68	30,13
Slovakija	186,27	210,13	213,37	206,01	213,67	3,72	14,71
Suomija	307,58	315,73	317,55	319,31	318,08	-0,39	3,41
Švedija	261,28	295,91	279,07	275,30	295,48	7,33	13,09
<b>ES vidutinė kaina</b>	<b>195,10</b>	<b>227,19</b>	<b>228,51</b>	<b>234,37</b>	<b>242,95</b>	<b>3,66</b>	<b>24,52</b>

**Vidutinės didmeninės šviežių supakuotų kiaušinių (L–M kat.) kainos Europos Sąjungos valstybėse, EUR/100 kg (be PVM)**

Valstybė	2021		2022			Pokytis, %	
	11 sav. (03 15–21)	8 sav. (02 21–27)	9 sav. (02 28–03 06)	10 sav. (03 07–13)	11 sav. (03 14–20)	savaitės*	metų**
Lietuva	110,85	123,60	124,26	124,41	133,51	7,31	20,44
Latvija	121,80	119,43	118,75	124,19	129,56	4,32	6,37
Estija	132,91	139,10	153,79	150,51	153,00	1,65	15,12
Belgija	122,61	148,22	157,27	163,86	-	-	-
Bulgarija	108,67	134,45	136,02	143,14	151,70	5,98	39,59
Čekija	111,26	128,17	127,87	128,29	132,44	3,24	19,04
Danija	168,10	-	-	-	-	-	-
Vokietija	132,20	137,11	142,76	147,19	167,82	14,02	26,94
Graikija	135,73	-	-	-	-	-	-
Ispanija	103,05	126,62	134,93	142,23	150,79	6,02	46,33
Prancūzija	124,48	152,69	157,34	163,67	170,85	4,39	37,25
Kroatija	129,45	154,66	158,66	156,88	161,62	3,02	24,85
Airija	143,85	143,85	143,85	143,85	143,85	-	-
Italija	181,35	212,70	216,67	221,43	228,17	3,04	25,82
Kipras	160,18	168,71	170,09	170,09	170,09	0,00	6,19
Vengrija	130,22	141,21	138,48	143,68	156,34	8,81	20,06
Malta	157,19	183,51	-	-	-	-	-
Olandija	139,00	147,00	150,00	158,00	168,00	6,33	20,86
Austrija	193,17	202,22	208,25	207,39	205,06	-1,12	6,16
Lenkija	146,71	147,68	145,06	155,51	167,54	7,74	14,20
Portugalija	120,37	145,94	148,15	163,58	176,81	8,09	46,89
Rumunija	113,49	117,71	113,87	117,23	123,74	5,55	9,03
Slovėnija	171,40	161,48	157,38	154,16	157,96	2,46	-7,84
Slovakija	126,00	130,79	128,82	133,18	134,68	1,13	6,89
Suomija	152,03	149,21	149,23	149,16	147,73	-0,96	-2,83
Švedija	195,42	178,25	147,89	187,78	160,42	-14,57	-17,91
<b>ES vidutinė kaina</b>	<b>136,42</b>	<b>151,15</b>	<b>153,62</b>	<b>160,14</b>	<b>168,46</b>	<b>5,20</b>	<b>23,49</b>

\* lyginant 2022 m. 11 savaitę su 10 savaitę

\*\* lyginant 2022 m. 11 savaitę su 2021 m. 11 savaitę

- nepateikti duomenys

Šaltinis: EK



kad apie 3 mln. vištų gali žūti be galimybės jas sunaikinant aplinką tausojančiu būdu. Artimiausiu metu panašioje situacijoje gali atsidurti ir kitos pagrindinės įmonės – kiaušinių ūkis Makarivo kaime ir kiaušinių ferma Brovary mieste Kijevo regione. Dėl to Ukrainos paukštienos pramonė prarastų dar 1 mln. vištų.

Dabartiniai įvykiai Ukrainoje stabdo kiaušinių gavybą, šalyje gali pritrūkti vištų kiaušinių.

Didžiausia Ukrainos broilerių mėsos gamintoja MHP pranešė, kad kovo 12 d. buvo apšaudytas didžiausias šaldytų maisto produktų sandėlis Kvitnevės kaime Kijevo srityje. Be MHP šiuo sandėliu naudojosi ir didieji prekybos tinklai. Bendrovė patyrė 230 mln. grivinų (8,5 mln. JAV dolerių) nuostolių.

Net ir sunkiomis aplinkybėmis „Avangard“ bendrovė įsipareigoja užtikrinti Ukrainos gyventojų ir jos gynėjų aprūpinimą maistu, dovanodama

šimtus tūkstančių šalyje pagamintų kiaušinių.

**2022 m. vasario mėn. Lietuvoje sumažėjo vištų kiaušinių gavyba ir pardavimas, o kainos padidėjo.** ŽŪIKVC (LŽŪMPRI) duomenimis, 2021 m. kovo mėn. Lietuvos įmonėse buvo surinkta 51,34 mln. vnt. vištų kiaušinių – 11,78 proc. mažiau nei sausio mėn., tačiau 1,97 proc. daugiau nei tuo pačiu praėjusių metų laikotarpiu. Analizuojamu laikotarpiu Lietuvos rinkoje buvo parduota 25,75 mln. vnt. A klasės kiaušinių, t. y. 12,78 proc. mažiau nei sausio mėn. ir 12,39 proc. mažiau nei prieš metus.

Išaugus savikainai, vidutinė A klasės vištų kiaušinių didmeninė gamintojų pardavimo kaina vasarį padidėjo iki 8,43 EUR/100 vnt. ir buvo 4,85 proc. aukštesnė nei sausio mėn. ir 14,54 proc. aukštesnė nei prieš metus.

Šaltiniai: ŽŪIKVC (LŽŪMPRI) ir Poultryworld. net

### Kai kurių paukštienos gaminių gavyba Lietuvos įmonėse, t

Gaminių pavadinimas	PGPK kodas	Pagaminta			Pokytis, %	
		2021 vasaris	2022		mėnesio*	metų**
			sausis****	vasaris		
Švieži arba atšaldyti nesukapoti viščiukai****	10.12.10.10.00	5 723,09	7 404,64	6 268,42	-15,34	9,53
Švieži arba atšaldyti nesukapoti kalakutai	10.12.10.20.00	●	●	●	-	-
Švieži arba atšaldyti viščiukų gabalai	10.12.10.50.00	3 448,34	3 719,10	3 054,61	-17,87	-11,42
Švieži arba atšaldyti kalakutų gabalai	10.12.10.60.00	125,44	166,58	200,66	20,46	59,97
Užšaldyti nesukapoti viščiukai	10.12.20.13.00	63,89	114,15	147,46	29,18	130,80
Užšaldyti viščiukų gabalai	10.12.20.53.00	1 924,51	2 536,45	2 193,83	-13,51	13,99
Užšaldyti kalakutų gabalai	10.12.20.55.00	304,39	85,46	43,09	-49,57	-85,84
Valgomieji paukštienos subproduktai	10.12.40.00.00	362,42	596,81	259,24	-56,56	-28,47
Kiti gaminiai arba konservai iš kalakutienos	10.13.15.25.00	80,16	115,83	70,80	-38,88	-11,68
Kiti gaminiai arba konservai iš paukštienos	10.13.15.35.00	1 700,03	1 958,60	1 556,43	-20,53	-8,45

\* lyginant 2022 m. vasario mėn. su 2021 m. vasario mėn.

\*\* lyginant 2022 m. vasario mėn. su 2021 m. vasario mėn.

\*\*\* įskaitant broilerius, dedekles ir kt. vištas

\*\*\*\* patikslinti duomenys

● – konfidencialūs duomenys

Šaltinis: ŽŪIKVC (LŽŪMPRI)

### Lietuvos įmonėse pagamintų paukštienos gaminių pardavimas, t

Gaminių pavadinimas	PGPK kodas	Parduota					
		Lietuvos rinkoje			kitose ES šalyse		
		2022		pokytis*, %	2022		pokytis*, %
		sausis**	vasaris		sausis**	vasaris	
Švieži arba atšaldyti nesukapoti viščiukai	10.12.10.10.00	339,11	166,07	-51,03	77,10	91,60	18,81
Švieži arba atšaldyti viščiukų gabalai	10.12.10.50.00	2 287,61	2 022,57	-11,59	769,27	719,59	-6,46
Švieži arba atšaldyti kalakutų gabalai	10.12.10.60.00	88,34	75,98	-13,99	●	●	-
Užšaldyti nesukapoti viščiukai	10.12.20.13.00	3,86	6,00	55,44	92,93	105,51	13,54
Užšaldyti viščiukų gabalai	10.12.20.53.00	461,28	380,81	-17,44	864,07	868,28	0,49
Užšaldyti kalakutų gabalai	10.12.20.55.00	27,47	11,31	-58,83	●	●	-
Valgomieji paukštienos subproduktai	10.12.40.00.00	419,72	318,42	-24,14	124,39	110,22	-11,39
Kiti gaminiai arba konservai iš kalakutienos	10.13.15.25.00	79,44	78,26	-1,49	7,57	8,58	13,34
Kiti gaminiai arba konservai iš paukštienos	10.13.15.35.00	1 478,17	1 364,52	-7,69	921,52	785,04	-14,81

\* lyginant 2022 m. vasario mėn. su 2022 m. sausio mėn.

\*\* patikslinti duomenys

● – konfidencialūs duomenys

Šaltinis: ŽŪIKVC (LŽŪMPRI)



## Pieno ir pieno gaminių rinka

Valstybė	2021			2022	Pokytis, %	
	sausis	lapkritis	gruodis	sausis	mėnesio <sup>1)</sup>	metų <sup>2)</sup>
Belgija	372,99	338,80	360,77	376,62	4,39	0,97
Bulgarija	53,51	47,32	47,94	51,95	8,36	-2,92
Čekija	262,45	248,40	260,04	267,00	2,68	1,73
Danija	476,72	445,59	465,06	477,05	2,58	0,07
Vokietija	2 731,40	2 447,30	2 583,05	2 672,48	3,46	-2,16
Estija	66,90	64,30	67,50	69,50	2,96	3,89
Airija	187,62	474,25	263,86	179,85	-31,84	-4,14
Graikija	57,18	50,54	54,38	...	-	-
Ispanija	619,30	590,10	616,26	...	-	-
Prancūzija	2 107,06	1 878,49	1 999,53	...	-	-
Kroatija	36,84	32,20	33,96	35,44	4,36	-3,80
Italija	1 049,45	1 012,89	1 056,21	1 096,86	3,85	4,52
Kipras	26,09	23,84	25,22	25,41	0,75	-2,61
Latvija	63,73	62,32	64,70	66,19	2,30	3,86
Lietuva	102,87	103,65	107,55	109,36	1,68	6,31
Liuksemburgas	...	...	...	...	-	-
Vengrija	145,76	136,83	144,96	148,10	2,17	1,61
Malta	3,65	3,06	3,30	3,38	2,42	-7,40
Nyderlandai	1 188,00	1 059,60	1 121,50	1 155,60	3,04	-2,73
Austrija	268,01	243,50	263,79	281,97	6,89	5,21
Lenkija	1 050,11	968,03	1 031,62	1 078,66	4,56	2,72
Portugalija	159,90	144,50	152,49	157,91	3,55	-1,24
Rumunija	87,41	80,44	82,12	85,10	3,63	-2,64
Slovėnija	48,87	45,48	47,67	49,13	3,06	0,53
Slovakija	71,03	64,21	67,53	70,33	4,15	-0,99
Suomija	197,30	177,42	186,42	192,88	3,47	-2,24
Švedija	242,77	217,29	229,55	238,20	3,77	-1,88

Pastaba. Į Lietuvos žalio pieno supirkimo kiekį įtraukta šalies pieno perdirbimo įmonėse gauto (primelžto) žalio pieno, skirto perdirbti įmonių viduje, kiekiai bei kiekiai, supirkti tiesiogiai iš Lietuvos ir kitų ES valstybių pieno gamintojų; \* – natūralaus riebumo pienas; ... – duomenų nėra.

<sup>1)</sup> lyginant 2022 m. sausio mėn. su 2021 m. gruodžio mėn.; <sup>2)</sup> lyginant 2022 m. sausio mėn. su 2021 m. sausio mėn.

Šaltiniai: ŽŪIKVC (LŽŪMPRIŠ) ir Eurostat

### Žalio pieno supirkimo kainos ES valstybėse, EUR/100 kg (be PVM)

Valstybė	2021			2022	Pokytis, %	
	sausis	lapkritis	gruodis	sausis	mėnesio <sup>1)</sup>	metų <sup>2)</sup>
Belgija	32,87	41,06	45,58	45,73	0,33	39,12
Bulgarija	32,54	35,67	36,77	37,61	2,28	15,58
Čekija	32,76	36,93	38,00	39,82	4,79	21,55
Danija	33,74	39,53	42,49	43,68	2,80	29,46
Vokietija	34,71	41,07	42,25	43,02	1,82	23,94
Estija	29,66	34,10	35,78	38,67	8,08	30,38
Airija	35,64	48,65	48,46	49,03	1,18	37,58
Graikija	38,55	41,34	42,99	44,22	2,86	14,71
Ispanija	33,01	35,15	35,34	36,02	1,92	9,12
Prancūzija	36,94	39,71	39,93	40,73	2,00	10,26
Kroatija	33,87	35,04	35,23	36,14	2,58	6,70
Italija	35,97	38,98	39,50	39,89	0,99	10,90
Kipras	58,67	58,47	58,47	58,22	-0,43	-0,77
Latvija	29,18	35,85	39,71	41,72	5,06	42,97
Lietuva	31,41	40,10	42,85	44,23	3,22	40,82
Liuksemburgas	●	●	●	●	-	-
Vengrija	30,78	32,98	33,94	36,01	6,10	16,99
Malta	53,03	62,50	62,26	62,00	-0,42	16,91
Nyderlandai	34,25	41,25	43,72	45,00	2,93	31,39
Austrija	39,32	42,03	44,16	42,40	-3,99	7,83
Lenkija	32,91	38,17	40,18	40,09	-0,22	21,82
Portugalija	30,39	31,74	31,89	34,19	7,21	12,50
Rumunija	32,44	35,39	35,92	40,41	12,50	24,57
Slovėnija	31,95	34,79	35,33	35,93	1,70	12,46
Slovakija	32,17	34,53	35,47	37,18	4,82	15,57
Suomija	38,84	42,03	41,91	42,38	1,12	9,11
Švedija	36,68	41,63	43,29	42,90	-0,90	16,96
<b>Vidutinė ES</b>	<b>34,87</b>	<b>40,04</b>	<b>41,25</b>	<b>42,00</b>	<b>1,82</b>	<b>20,45</b>

Pastaba. Žalio pieno supirkimo kainos skelbiamos pagal 2017 m. balandžio 20 d. Europos Komisijos įgyvendinimo reglamentą (ES) 2017/1185.

<sup>1)</sup> lyginant 2022 m. sausio mėn. su 2021 m. gruodžio mėn.; <sup>2)</sup> lyginant 2022 m. sausio mėn. su 2021 m. sausio mėn.; ● – konfidencialūs duomenys.

Šaltiniai: ŽŪIKVC (LŽŪMPRIŠ) ir EK


**Pasaulinės kai kurių pieno gaminių kainos\*, EUR/kg**

Gaminio pavadinimas		Vidutinė kaina*					pokytis, %	
		JAV						
		2021	2022					
		10 sav. (03 08–12)	7 sav. (02 14–18)	8 sav. (02 21–25)	9 sav. (02 28–03 04)	10 sav. (03 07–11)	savaitės <sup>1)</sup>	metų <sup>2)</sup>
Sviestas, AA	CME	3,15	5,37	5,15	5,32	5,49	3,20	74,29
Sūris <i>Cheddar</i> , luitais		3,26	3,83	3,88	4,10	4,44	8,29	36,20
LPM, Centrinis ir Rytų regionas, FOB		2,13	3,68	3,75	3,81	3,84	0,79	80,28
NPM, Nacionalinis vid., FOB		3,14	4,39	4,42	4,49	4,54	1,11	44,59
Išrūgų milteliai, Centrinis regionas, FOB		1,05	1,56	1,57	1,55	1,57	1,29	49,52
Vakarų Europoje, eksportui, FOB								
		2021	2022					
		8–9 sav. (02 22–03 05)	6–7 sav. (02 07–18)	8–9 sav. (02 21–03 04)		2 savaitės <sup>3)</sup>	metų <sup>2)</sup>	
Sviestas, 82 %rieb.		3,82	6,11	6,20		1,47	62,30	
LPM		2,42	3,70	3,77		1,89	55,79	
NPM		3,02	4,69	4,82		2,77	59,60	
Lydytas sviestas		4,26	6,74	6,85		1,63	60,80	
Išrūgų milteliai		0,97	1,36	1,42		4,41	46,39	
Okeanijos valstybėse, eksportui, FOB								
		2021	2022					
		8–9 sav. (02 22–03 05)	6–7 sav. (02 07–18)	8–9 sav. (02 21–03 04)		2 savaitės <sup>3)</sup>	metų <sup>2)</sup>	
Sviestas, 82 %rieb.		4,56	5,75	6,10		6,09	33,77	
LPM		2,75	3,71	4,00		7,82	45,45	
NPM		3,33	3,91	4,12		5,37	23,72	
Sūris <i>Cheddar</i>		3,59	5,02	5,50		9,56	53,20	

LPM – nugriebto pieno milteliai; NPM – nenugriebto pieno milteliai.

Šaltinis: USDA

\* kainos užsienio valstybėse (EUR) pateiktos pagal atitinkamos datos ECB valiutų kursą;

<sup>1)</sup> lyginant dvi paskutiniąsias savaites;

<sup>2)</sup> lyginant 2022 m. ir 2021 m. atitinkamų laikotarpių duomenis;

<sup>3)</sup> lyginant 2022 m. 8–9 savaites su 6–7 savaitėmis.

**Kai kurių pieno gaminių kainos Latvijoje, Estijoje ir Lenkijoje, EUR/mat. vnt.<sup>1)</sup>**

Valstybė, gaminys	Mat. vnt.	2021		2022		Pokytis, %	
		vasaris	gruodis	sausis	vasaris	mėnesio <sup>2)</sup>	metų <sup>3)</sup>
<b>Latvija</b>							
<i>Tilsit</i> sūriai	kg	4,06	...	3,99	4,97	24,56	22,41
<b>Estija</b>							
Geriamasis pienas (2,5 %rieb., išfasuotas į plėvelės fasuotes)	l	0,39	0,42	0,46	0,49	6,52	25,64
Geriamasis pienas (2,5 %rieb., išfasuotas į tetrapako fasuotes)	l	0,48	0,52	0,55	0,58	5,45	20,83
Sviestas (80–85 %rieb., 25 kg luitais)	kg	3,73	5,68	5,79	5,69	-1,73	52,55
Sviestas (80–85 %rieb., išfasuotas po 150–250 g fasuotes)	kg	4,87	5,67	5,99	6,20	3,51	27,31
<i>Edam</i> sūriai	kg	2,98	3,66	4,07	3,81	-6,39	27,85
<i>Gouda</i> sūriai	kg	2,97	3,89	4,17	4,32	3,60	45,45
Varškės sūriai (4 %rieb.)	kg	2,62	2,75	2,84	2,93	3,17	11,83
<b>Lenkija*</b>							
Sviestas (82 %rieb., luitais)	kg	3,43	5,68	5,71	5,60	-1,93	63,27
Sviestas (82 %rieb., fasuotas)	kg	3,70	5,85	5,79	5,71	-1,38	54,32
Nenugriebto pieno milteliai	kg	2,78	3,46	4,02	4,23	5,22	52,16
Nugriebto pieno milteliai	kg	2,23	3,07	3,18	3,35	5,35	50,22
Išrūgų milteliai	kg	0,77	0,97	1,03	1,09	5,83	41,56
<i>Edam</i> sūriai	kg	3,04	4,07	4,33	4,44	2,54	46,05
<i>Emmentaler</i> sūriai	kg	3,53	4,63	4,96	4,83	-2,62	36,83
<i>Mozzarella</i> sūriai	kg	3,36	3,71	3,83	4,07	6,27	21,13

<sup>1)</sup> gamintojų vidutinės (svertinės) kainos, be PVM;

Šaltiniai: LVAEI, EKI ir AMI

<sup>2)</sup> lyginant 2022 m. vasario mėn. su sausio mėn.;

<sup>3)</sup> lyginant 2022 m. vasario mėn. su 2021 m. vasario mėn.

\* kainos užsienio valstybėse (EUR) pateiktos pagal atitinkamos datos ECB valiutų kursą; ... – nėra duomenų.



### Žalio pieno supirkimo kainos Lietuvoje iš pieno gamintojų, EUR/t (be PVM)

Pagal gamintojų / tiekėjų grupes	2021		2022		Pokytis, %		2020 m. (sausis–gruodis)	2021 m. (sausis–gruodis)	Pokytis***, %	
	vasaris	gruodis	sausis	vasaris	mėnesio*	metų**				
<b>Natūralaus riebumo pienas</b>										
Iš ūkininkų ir šeimos ūkių, netaikant nuoskaitų	301,45	408,81	421,83	436,83	3,56	44,91	269,28	316,44	17,51	
Iš žemės ūkio bendrovių ir įmonių, netaikant nuoskaitų	354,80	466,82	480,52	500,07	4,07	40,94	324,75	379,44	16,84	
<b>Vidutinė kaina<sup>1)</sup>, netaikant nuoskaitų</b>	<b>320,38</b>	<b>427,88</b>	<b>441,85</b>	<b>459,18</b>	<b>3,92</b>	<b>43,32</b>	<b>286,01</b>	<b>336,10</b>	<b>17,51</b>	
Iš ūkininkų ir šeimos ūkių, taikant nuoskaitas	241,19	365,16	388,46	407,78	4,97	69,07	221,97	263,20	18,57	
Iš žemės ūkio bendrovių ir įmonių, taikant nuoskaitas	•	•	•	•	-	-	•	•	-	
<b>Vidutinė kaina<sup>1)</sup>, taikant nuoskaitas</b>	<b>292,94</b>	<b>406,42</b>	<b>416,64</b>	<b>440,68</b>	<b>5,77</b>	<b>50,43</b>	<b>240,57</b>	<b>292,33</b>	<b>21,52</b>	
<b>Bendra vidutinė kaina<sup>1)</sup></b>	<b>319,61</b>	<b>427,35</b>	<b>441,19</b>	<b>458,75</b>	<b>3,98</b>	<b>43,53</b>	<b>284,94</b>	<b>334,77</b>	<b>17,49</b>	
<b>Vidutinis pieno riebumas<sup>3)</sup>, proc.</b>	<b>4,36</b>	<b>4,44</b>	<b>4,37</b>	<b>4,35</b>	<b>-0,46</b>	<b>-0,23</b>	<b>4,17</b>	<b>4,24</b>	<b>1,68</b>	
<b>Vidutinis pieno baltymingumas<sup>4)</sup>, proc.</b>	<b>3,43</b>	<b>3,54</b>	<b>3,49</b>	<b>3,48</b>	<b>-0,29</b>	<b>1,46</b>	<b>3,38</b>	<b>3,43</b>	<b>1,48</b>	
<b>Bazinių rodiklių pienas<sup>2)</sup></b>										
Iš ūkininkų ir šeimos ūkių	234,97	308,76	324,78	338,77	4,31	44,18	218,05	251,78	15,47	
Iš žemės ūkio bendrovių ir įmonių	272,61	347,28	363,61	379,65	4,41	39,26	257,24	292,94	13,88	
<b>Bendra vidutinė kaina<sup>1)</sup></b>	<b>248,68</b>	<b>321,69</b>	<b>338,28</b>	<b>353,58</b>	<b>4,52</b>	<b>42,18</b>	<b>230,06</b>	<b>264,96</b>	<b>15,17</b>	
<b>Lietuvos pieno supirkėjų mokėta vidutinė pieno kaina<sup>1)</sup> šalies ir kitų ES valstybių pieno gamintojams už:</b>	<b>natūralaus riebumo pienu</b>	319,89	428,67	442,31	459,37	3,86	43,60	285,07	335,21	17,59
	<b>bazinių rodiklių pienu</b>	248,86	322,80	339,38	354,38	4,42	42,40	230,18	265,26	15,24

Pastaba. Duomenys pateikti pagal Pieno supirkimo ir pardavimo mėnesio ataskaitą PS-2.

<sup>1)</sup> vidutinė svertinė Lietuvos pieno gamintojams mokėta kaina (be PVM);

<sup>2)</sup> bazinių rodiklių pienas (riebumas – 3,4 %, baltymingumas – 3,0 %), perskaičiuotas pagal metodiką, patvirtintą Lietuvos Respublikos žemės ir miškų ūkio ministerijos 1998 m. vasario 12 d. įsakymu Nr. 67;

<sup>3)</sup> ir <sup>4)</sup> svertinis.

\* lyginant 2022 m. vasario mėn. su sausio mėn.;

\*\* lyginant 2022 m. vasario mėn. su 2021 m. vasario mėn.;

\*\*\* lyginant 2021 m. su 2020 m.

• – konfidencialūs duomenys.

Šaltinis: ŽŪIKVC (LŽŪMPRIŠ)

### Žalio pieno eksportas iš Lietuvos į kitas ES šalis

Lietuvos pieno supirkėjų supirkto žalio pieno eksportas į kitas ES šalis	Matavimo vnt.	2021		2022		Pokytis, %		
		vasaris	gruodis	sausis	vasaris	mėnesio <sup>1)</sup>	metų <sup>2)</sup>	
<b>Natūralaus riebumo pienas</b>								
Vidutinė eksporto kaina <sup>3)</sup> į kitas ES šalis	EUR/t	358,53	487,22	492,77	490,52	-0,46	36,81	
Vidutinis riebumas <sup>4)</sup>	%	4,34	4,40	4,28	4,28	0,00	-1,38	
Vidutinis baltymingumas <sup>5)</sup>	%	3,28	3,38	3,32	3,29	-0,90	0,30	
Bendras eksportuotas kiekis į kitas ES šalis	t	2 503,24	2 876,74	2 671,60	2 377,59	-11,01	-5,02	
Iš to skaičiaus:								
į Lenkiją	kiekis	t	2 306,63	2 582,05	2 402,04	2 091,59	-12,92	-9,32
	vidutinė kaina <sup>3)</sup>	EUR/t	353,08	493,64	497,70	496,17	-0,31	40,53
	vidutinis riebumas <sup>4)</sup>	%	4,35	4,42	4,29	4,30	0,23	-1,15
	vidutinis baltymingumas <sup>5)</sup>	%	3,27	3,37	3,31	3,28	-0,91	0,31
<b>Bazinių rodiklių pienas<sup>6)</sup></b>								
Bendras eksportuotas kiekis į kitas ES šalis	t	3 109,22	3 680,67	3 318,34	2 934,11	-11,58	-5,63	
Vidutinė eksporto kaina <sup>3)</sup> į kitas ES šalis	EUR/t	290,00	380,00	400,00	400,00	0,00	37,93	

Pastaba. Duomenys pateikti remiantis Pieno supirkimo ir pardavimo mėnesio ataskaita PS-2.

<sup>1)</sup> lyginant 2022 m. vasario mėn. sausio mėn.;

<sup>2)</sup> lyginant 2022 m. vasario mėn. su 2021 m. vasario mėn.;

<sup>3)</sup> svertinė, be PVM;

<sup>4)</sup> ir <sup>5)</sup> svertinis;

<sup>6)</sup> bazinių rodiklių pienas (riebumas – 3,4 %, baltymingumas – 3,0 %), perskaičiuotas pagal metodiką, patvirtintą Lietuvos Respublikos žemės ir miškų ūkio ministerijos 1998 m. vasario 12 d. įsakymu Nr. 67.

Šaltinis: ŽŪIKVC (LŽŪMPRIŠ)



## Lietuvos pieno gamintojų pateikto žalio pieno kiekis\* šalies pieno supirkėjams, t

Pagal gamintojų / tiekėjų grupes	2021		2022		Pokytis, %		2020 m. (sausis–gruodis)	2021 m. (sausis–gruodis)	Pokytis***, %
	vasaris	gruodis	sausis	vasaris	mėnesio**	metų***			
<b>Natūralaus riebumo pienas</b>									
Iš ūkininkų ir šeimos ūkių, netaikant nuoskaitų	56 119,52	68 956,06	68 291,89	60 037,44	-12,09	6,98	918 278,11	889 468,21	-3,14
Iš žemės ūkio bendrovių ir įmonių, netaikant nuoskaitų	31 513,34	34 219,05	35 852,61	33 282,66	-7,17	5,61	404 274,04	409 761,74	1,36
<b>Iš viso netaikant nuoskaitų</b>	<b>87 632,86</b>	<b>103 175,11</b>	<b>104 144,50</b>	<b>93 320,10</b>	<b>-10,39</b>	<b>6,49</b>	<b>1 322 552,15</b>	<b>1 299 229,95</b>	<b>-1,76</b>
<b>Iš viso taikant nuoskaitas</b>	<b>2 508,99</b>	<b>2 586,19</b>	<b>2 803,81</b>	<b>2 243,77</b>	<b>-19,97</b>	<b>-10,57</b>	<b>31 682,73</b>	<b>40 396,61</b>	<b>27,50</b>
<b>Bendras kiekis</b>	<b>90 141,85</b>	<b>105 761,30</b>	<b>106 948,31</b>	<b>95 563,87</b>	<b>-10,64</b>	<b>6,01</b>	<b>1 354 234,87</b>	<b>1 339 626,55</b>	<b>-1,08</b>
<b>Vidutinis pieno riebumas<sup>1)</sup>, proc.</b>	<b>4,36</b>	<b>4,44</b>	<b>4,37</b>	<b>4,35</b>	<b>-0,46</b>	<b>-0,23</b>	<b>4,17</b>	<b>4,24</b>	<b>1,68</b>
<b>Vidutinis pieno baltymingumas<sup>2)</sup>, proc.</b>	<b>3,43</b>	<b>3,54</b>	<b>3,49</b>	<b>3,48</b>	<b>-0,29</b>	<b>1,46</b>	<b>3,38</b>	<b>3,43</b>	<b>1,48</b>
<b>Bazinių rodiklių pienas<sup>3)</sup></b>									
Iš ūkininkų ir šeimos ūkių	73 132,24	92 945,60	90 560,28	78 707,61	-13,09	7,62	1 156 620,95	1 144 889,81	-1,01
Iš žemės ūkio bendrovių ir įmonių	42 751,91	47 597,78	48 971,43	45 338,70	-7,42	6,05	520 980,99	548 065,88	5,20
<b>Bendras kiekis</b>	<b>115 884,15</b>	<b>140 543,37</b>	<b>139 531,71</b>	<b>124 046,30</b>	<b>-11,10</b>	<b>7,04</b>	<b>1 677 601,94</b>	<b>1 692 955,69</b>	<b>0,92</b>

Pastaba. Duomenys pateikti pagal Pieno supirkimo ir pardavimo mėnesio ataskaitą PS-2.

<sup>1)</sup> ir <sup>2)</sup> svertinis; <sup>1)</sup> bazinių rodiklių pienas (riebumas – 3,4 %, baltymingumas – 3,0 %), perskaičiuotas pagal metodiką, patvirtintą Lietuvos Respublikos žemės ir miškų ūkio ministerijos 1998 m. vasario 12 d. įsakymu Nr. 67.

\* į kiekio apskaičiavimą įtrauktas Lietuvos pieno supirkėjų supirktas žalio pieno kiekis iš šalies pieno gamintojų ir Lietuvos pieno perdirbimo įmonėse gauto (primelžto) žalio pieno kiekis, skirtas perdirbti įmonių viduje;

\*\* lyginant 2022 m. vasario mėn. su sausio mėn.;

\*\*\* lyginant 2022 m. vasario mėn. su 2021 m. vasario mėn.;

\*\*\*\* lyginant 2021 m. su 2020 m.

Šaltinis: ŽŪIKVC (LŽŪMPRIŠ)

## Žalio pieno importas į Lietuvą iš kitų ES šalių

Žalio pieno importas iš kitų ES šalių pieno supirkimo ir perdirbimo įmonių	Matavimo vnt.	2021		2022		Pokytis, %		
		vasaris	gruodis	sausis	vasaris	mėnesio <sup>1)</sup>	metų <sup>2)</sup>	
<b>Natūralaus riebumo pienas</b>								
Vidutinė importo kaina <sup>3)</sup> iš kitų ES šalių	EUR/t	314,61	419,78	435,52	440,94	1,24	40,15	
Vidutinis riebumas <sup>4)</sup>	%	4,02	4,07	4,04	4,02	-0,50	0,00	
Vidutinis baltymingumas <sup>5)</sup>	%	3,37	3,46	3,44	3,41	-0,87	1,19	
<b>Bendras importuotas kiekis iš kitų ES šalių</b>	<b>t</b>	<b>34 270,55</b>	<b>38 633,03</b>	<b>41 213,92</b>	<b>39 445,87</b>	<b>-4,29</b>	<b>15,10</b>	
Iš to skaičiaus:								
iš Latvijos	kiekis	t	24 603,75	29 251,37	30 273,78	28 714,17	-5,15	16,71
	vidutinė kaina <sup>3)</sup>	EUR/t	316,21	436,79	452,90	455,17	0,50	43,95
	vidutinis riebumas <sup>4)</sup>	%	4,05	4,09	4,04	4,00	-0,99	-1,23
	vidutinis baltymingumas <sup>5)</sup>	%	3,38	3,46	3,42	3,39	-0,88	0,30
<b>Bazinių rodiklių pienas<sup>6)</sup></b>								
<b>Bendras importuotas kiekis iš kitų ES šalių</b>	<b>t</b>	<b>41 438,23</b>	<b>47 985,31</b>	<b>50 750,83</b>	<b>48 117,26</b>	<b>-5,19</b>	<b>16,12</b>	
Vidutinė importo kaina <sup>3)</sup> iš kitų ES šalių	EUR/t	260,00	340,00	350,00	360,00	2,86	38,46	

Pastaba. Duomenys pateikti pagal PS-2 Pieno supirkimo ir pardavimo mėnesio ataskaitą.

<sup>1)</sup> lyginant 2022 m. vasario mėn. su sausio mėn.;

<sup>2)</sup> lyginant 2022 m. vasario mėn. su 2021 m. vasario mėn.;

<sup>3)</sup> svertinė, be PVM; <sup>4)</sup> ir <sup>5)</sup> svertinis;

<sup>6)</sup> bazinių rodiklių pienas (riebumas – 3,4 %, baltymingumas – 3,0 %), perskaičiuotas remiantis metodika, patvirtinta Lietuvos Respublikos žemės ir miškų ūkio ministerijos 1998 m. vasario 12 d. įsakymu Nr. 67.

Šaltinis: ŽŪIKVC (LŽŪMPRIŠ)



## Kai kurių pieno gaminių vidutinės savaitinės kainos\* (gamintojų) ES valstybėse ir Jungtinėje Karalystėje, EUR/kg (be PVM)

Gaminys	Valstybė	2021	2022				Pokytis, %		
		10 sav. (03 08–14)	7 sav. (02 14–20)	8 sav. (02 21–27)	9 sav. (02 28–03 06)	10 sav. (03 07–13)	savaitės <sup>1)</sup>	metų <sup>2)</sup>	
Sviestas (82 proc. rieb.)	Lietuva	išfasuotas luitais	4,03	•	5,93	6,05	•	-	-
		išfasuotas į mažesnes fasuotes	4,77	6,81	6,51	6,62	6,90	4,23	44,65
	Latvija	išfasuotas luitais	4,38	6,84	6,78	6,29	6,70	6,52	52,97
		išfasuotas luitais	3,96	5,74	5,53	4,90	6,10	24,49	54,04
	Estija (80–85 proc. rieb.)	išfasuotas po 150–250 g	4,79	6,15	6,13	6,21	6,24	0,48	30,27
		išfasuotas luitais	4,20	5,98	6,05	6,13	6,40	4,40	52,38
	Vokietija	išfasuotas po 250 g	3,92	5,90	5,95	6,04	6,04	0,00	54,08
		I rūšis	3,90	6,46	6,46	6,46	6,43	-0,46	64,87
	Belgija	išfasuotas luitais	4,24	6,04	6,24	6,15	6,43	4,55	51,65
		firminis	4,05	5,90	5,95	6,00	6,15	2,50	51,85
	Nyderlandai	išfasuotas luitais	4,07	5,95	6,03	6,03	6,15	1,99	51,11
		išfasuotas luitais	3,71	5,57	5,75	5,87	5,61	-4,43	51,21
	Slovakija	išfasuotas po 200–250 g	4,33	6,33	6,28	6,24	6,33	1,44	46,19
		išfasuotas luitais	4,06	6,12	5,60	5,24	5,53	5,53	36,21
	Čekija	išfasuotas po 250 g	4,77	6,34	6,34	6,01	6,10	1,50	27,88
		išfasuotas luitais	3,70	5,62	5,57	5,39	5,53	2,60	49,46
	Lenkija	išfasuotas į mažesnes fasuotes	3,81	5,75	5,73	5,53	5,57	0,72	46,19
		<b>ES vidutinė kaina</b>	<b>3,88</b>	<b>5,95</b>	<b>5,98</b>	<b>5,98</b>	<b>6,14</b>	<b>2,68</b>	<b>58,25</b>
	Jungtinė Karalystė	išfasuotas luitais (kilmės šalis Anglija)	4,11	5,71	...	5,84	...	-	-
		išfasuotas į mažesnes fasuotes (kilmės šalis Anglija)	4,37	6,33	...	6,40	...	-	-
išfasuotas į mažesnes fasuotes (kilmės šalis Airija)		4,26	6,21	...	6,28	...	-	-	
Nugriebto pieno milteliai	Latvija	išfasuoti po 25 kg	2,33	4,07	3,45	3,40	3,51	3,24	50,64
		Vokietija	2,50	3,78	3,79	3,88	4,03	3,87	61,20
		Prancūzija	2,51	3,65	3,77	3,81	3,84	0,79	52,99
		Belgija	2,53	3,59	3,66	3,67	3,77	2,72	49,01
		Nyderlandai	2,44	3,69	3,75	3,77	3,87	2,65	58,61
		Čekija	2,34	3,22	3,37	3,28	3,27	-0,30	39,74
		Slovakija	2,31	...	...	3,62	...	-	-
		Lenkija	2,22	3,41	3,37	3,32	3,31	-0,30	49,10
<b>ES vidutinė kaina</b>	<b>2,43</b>	<b>3,59</b>	<b>3,67</b>	<b>3,72</b>	<b>3,79</b>	<b>1,88</b>	<b>55,97</b>		
Jungtinė Karalystė	2,45	3,60	...	3,67	...	-	-		
Nenu- griebto pieno milteliai	Vokietija	išfasuoti po 25 kg	3,23	4,80	4,88	4,95	5,03	1,62	55,73
		Prancūzija	3,11	4,54	4,73	4,77	4,77	0,00	53,38
		Belgija	3,33	4,61	4,70	4,70	4,83	2,77	45,05
		Nyderlandai	3,20	4,60	4,75	4,75	4,85	2,11	51,56
		Čekija	3,08	3,88	3,89	3,77	3,80	0,80	23,38
		Lenkija	2,77	4,36	4,33	4,13	4,15	0,48	49,82
		<b>ES vidutinė kaina</b>	<b>3,12</b>	<b>4,54</b>	<b>4,63</b>	<b>4,67</b>	<b>4,77</b>	<b>2,14</b>	<b>52,88</b>
Išrūgų milteliai	Vokietija	išfasuoti po 25 kg	1,03	1,44	1,44	1,46	1,51	3,42	46,60
		Nyderlandai	0,97	1,34	1,36	1,37	1,37	0,00	41,24
		Čekija	0,83	1,22	1,22	1,25	1,31	4,80	57,83
		Lenkija	0,76	1,11	1,14	1,08	1,11	2,78	46,05
		<b>ES vidutinė kaina</b>	<b>0,93</b>	<b>1,31</b>	<b>1,32</b>	<b>1,31</b>	<b>1,34</b>	<b>2,29</b>	<b>44,09</b>
Jungtinė Karalystė	1,02	1,44	...	1,47	...	-	-		
Sūriai	Lietuva	Gouda	3,50	4,26	4,42	4,42	•	-	-
		Tilsit	4,00	4,76	4,95	4,85	5,00	3,09	25,00
		Kietieji ilgai brandinti	4,99	5,09	5,01	5,05	5,17	2,38	3,61
		Edam	3,05	3,85	3,28	4,15	3,91	-5,78	28,20
	Estija	Gouda	3,06	...	4,23	4,45	...	-	-
		Edam	4,94	6,88	6,35	6,18	5,58	-9,71	12,96
	Latvija	Cheddar	3,13	4,29	4,41	4,38	4,47	2,05	42,81
		Emmental, 45 proc. s. m.	4,55	4,95	5,00	5,00	5,13	2,60	12,75
	Italija	Parmigiano	10,35	10,35	10,35	10,40	10,45	0,48	0,97
		Grana Padano	8,63	8,28	8,28	8,35	8,40	0,60	-2,67
		Provolone	6,13	6,43	6,43	6,43	6,43	0,00	4,89
		Provolone Cremona	5,90	6,10	6,10	6,10	6,15	0,82	4,24
		Gorgonzola	5,75	6,00	6,00	6,00	6,00	0,00	4,35
		Italico	5,15	5,40	5,40	5,40	5,40	0,00	4,85
Taleggio		5,60	5,83	5,83	5,83	5,83	0,00	4,11	

lentelės tęsinys 24 psl.



Gaminys	Valstybė	2021		2022			Pokytis, %	
		10 sav. (03 08–14)	7 sav. (02 14–20)	8 sav. (02 21–27)	9 sav. (02 28–03 06)	10 sav. (03 07–13)	savaitės <sup>1)</sup>	metų <sup>2)</sup>
<i>Edam</i>	Slovakija	5,18	5,24	5,32	5,28	5,29	0,19	2,12
<i>Edam</i> , 40–45 proc. s. m.	Čekija	3,59	4,39	4,43	4,09	4,56	11,49	27,02
<i>Edam</i> , 30 proc. s. m.		3,25	4,16	4,07	4,03	4,04	0,25	24,31
<i>Emmental</i> , 45–50 proc. s. m.		4,74	5,47	5,48	5,46	5,58	2,20	17,72
<i>Gouda</i> , 45–50 proc. s. m.		3,63	4,64	4,82	4,25	4,56	7,29	25,62
<i>Edam</i>		3,06	4,53	4,36	4,21	4,13	-1,90	34,97
<i>Gouda</i>	Lenkija	3,18	4,55	4,44	4,29	4,21	-1,86	32,39
<i>Cheddar</i>		3,18	4,41	4,29	4,29	4,28	-0,23	34,59
<i>Emmental</i>		3,51	4,90	4,87	4,67	4,67	0,00	33,05
<i>Mozzarella</i>		3,14	4,21	4,19	4,05	4,02	-0,74	28,03
<i>Feta</i>		2,29	2,78	2,82	2,72	2,71	-0,37	18,34
Pelėsiniai		4,76	5,34	5,27	5,02	4,90	-2,39	2,94
<b>Cheddar</b>		<b>3,08</b>	<b>3,62</b>	<b>3,69</b>	<b>3,68</b>	<b>3,70</b>	<b>0,54</b>	<b>20,13</b>
<i>Edam</i>	<b>ES vidutinė</b>	<b>3,14</b>	<b>4,31</b>	<b>4,27</b>	<b>4,26</b>	<b>4,27</b>	<b>0,23</b>	<b>35,99</b>
<i>Gouda</i>	<b>kaina</b>	<b>3,15</b>	<b>4,17</b>	<b>4,12</b>	<b>4,13</b>	<b>4,14</b>	<b>0,24</b>	<b>31,43</b>
<i>Emmental</i>		<b>4,85</b>	<b>5,04</b>	<b>4,97</b>	<b>5,04</b>	<b>5,14</b>	<b>1,98</b>	<b>5,98</b>
<i>Cheddar</i> (kilmės šalis Anglija)	Jungtinė	3,50	4,75	...	4,93	...	-	-
<i>Cheddar</i> (kilmės šalis Airija)	Karalystė	3,50	4,75	...	4,93	...	-	-

\* kainos užsienio valstybėse (EUR) pateiktos pagal atitinkamas datos ECB valiutų kursą;

<sup>1)</sup> lyginant 2022 m. 10 savaitę su 9 savaitę;

<sup>2)</sup> lyginant 2022 m. 10 savaitę su 2021 m. 10 savaitę;

... – nėra duomenų; ● – konfidencialūs duomenys.

Lietuvos duomenys pateikti remiantis Pieno gaminių pardavimo savaitės ataskaita PS-5.

Šaltiniai: ŽŪIKVC (LŽŪMPRIŠ), EKI, AMI, LVAEI, EK, SZIF ir PPA–ATIS

### Kai kurių Lietuvos įmonėse pagamintų pieno gaminių vidutinės savaitinės pardavimo kainos<sup>1)</sup>, EUR/kg

Gaminio pavadinimas	Gaminio kodas pagal Tarybos direktyvą 96/16/EB	Lietuvos rinkoje						Kitų ES valstybių ir trečiųjų šalių rinkose						
		2021		2022		pokytis, %		2021		2022		pokytis, %		
		11 sav. (03 15–21)	9 sav. (02 28–03 06)	10 sav. (03 07–13)	11 sav. (03 14–20)	savaitės <sup>2)</sup>	metų <sup>3)</sup>	11 sav. (03 15–21)	9 sav. (02 28–03 06)	10 sav. (03 07–13)	11 sav. (03 14–20)	savaitės <sup>2)</sup>	metų <sup>3)</sup>	
Sviestas, 82 proc. riebumo	luitais	23111+23112	●	6,07	●	●	-	-	●	●	●	●	-	-
	fasuotas	23113	5,10	6,66	6,96	6,58	-5,46	29,02	4,38	5,92	5,93	5,91	-0,34	34,93
<b>Sūriai</b>														
<i>Gouda</i>	24231	3,40	4,35	●	4,86	-	42,94	3,45	5,02	4,72	4,50	-4,66	30,43	
<i>Tilsit</i>	24232	4,17	5,15	5,05	5,30	4,95	27,10	●	●	●	●	-	-	
Kietieji ilgai brandinti	2424	7,08	8,68	7,92	8,87	11,99	25,28	4,44	4,79	4,84	4,93	1,86	11,04	

<sup>1)</sup> svertinės, gamintojų, be PVM; <sup>2)</sup> lyginant 2022 m. 11 savaitę su 10 savaitę; <sup>3)</sup> lyginant 2022 m. 11 savaitę su 2021 m. 11 savaitę.

● – konfidencialūs duomenys.

Šaltinis: ŽŪIKVC (LŽŪMPRIŠ)

### Žalio pieno importas ir eksportas Lietuvoje 2020–2021 m.

	Matavimo vnt.	Žalio pieno supirkimas iš kitų ES valstybių pieno supirkimo ir perdirbimo įmonių			Lietuvos pieno supirkėjų supirkto žalio pieno eksportas į kitas ES valstybes		
		2020	2021	pokytis <sup>1)</sup> , %	2020	2021	pokytis <sup>1)</sup> , %
<b>Natūralaus riebumo pienas</b>							
Kiekis	t	471 718,29	477 053,27	1,13	41 696,83	40 573,39	-2,69
Vidutinė kaina <sup>2)</sup>	EUR/t	302,38	338,53	11,96	322,18	388,48	20,58
Vidutinis riebumas <sup>3)</sup>	%	3,93	3,95	0,51	4,10	4,18	1,95
Vidutinis baltymingumas <sup>4)</sup>	%	3,34	3,38	1,20	3,28	3,32	1,22
<b>Bazinių rodiklių pienas<sup>5)</sup></b>							
Kiekis	t	559 042,78	572 158,61	2,35	50 009,51	49 673,19	-0,67
Vidutinė kaina <sup>2)</sup>	EUR/t	260,00	280,00	7,69	270,00	320,00	18,52

<sup>1)</sup> lyginant 2021 m. su 2020 m.; <sup>2)</sup> svertinė, be PVM; <sup>3)</sup> ir <sup>4)</sup> svertinis;

<sup>5)</sup> bazinių rodiklių pienas (riebumas – 3,4 %, baltymingumas – 3,0 %), perskaičiuotas remiantis metodika, patvirtinta Lietuvos Respublikos žemės ir miškų ūkio ministerijos 1998 m. vasario 12 d. įsakymu Nr. 67.

Pastaba. Duomenys pateikti remiantis Pieno supirkimo ir pardavimo metų ataskaita PS-2.

Šaltinis: ŽŪIKVC (LŽŪMPRIŠ)





### Pieno supirkimas iš pieno gamintojų ir 2022 m. sausio–vasario mėn. mokama kaina.

VĮ Žemės ūkio informacijos ir kaimo verslo centro tvarkomos Pieno apskaitos informacinės sistemos (toliau – ŽŪIKVC PAIS) duomenimis, patvirtintos pieno supirkimo įmonės (toliau – supirkimo įmonės) 2022 m. sausio–vasario mėn. iš 13 393 pieno gamintojų supirko 201,6 tūkst. t vidutinio 4,44 proc. riebumo ir 3,57 baltymingumo pieno (2021 m. sausio–vasario mėn. – 191,6 tūkst. t vidutinio 4,28 proc. riebumo pieno, o 2020 m. sausio–vasario mėn. – 198,8 tūkst. t vidutinio 4,28 proc. riebumo pieno). Palyginti su 2021 m. sausio–vasario mėn., pieno supirkimas padidėjo 5,2 proc., arba 10,0 tūkst. t. Per 2022 m. vasario mėn. buvo supirkta 201,6 tūkst. t pieno arba 1,1 proc. daugiau nei 2022 m. sausio mėn.

ŽŪIKVC PAIS duomenimis, 2022 m. vasario mėn. supirkimo įmonių pieno gamintojams mokėta vidutinė faktinė bazinių rodiklių pieno kaina (su priedais ir nuoskaitomis) (toliau – faktinė bazinių rodiklių kaina), palyginus su 2021 m. vasario mėn., padidėjo 42,5 proc. ir sudarė 353,58 EUR/t. Palyginus su 2022 m. sausio mėn. faktine bazinių rodiklių kaina, ji buvo 4,5 proc. didesnė.

ŽŪIKVC PAIS duomenimis, 2022 m. vasario mėn. vidutinė natūralaus (4,36 proc. riebumo ir 3,48 proc. baltymingumo) pieno supirkimo kaina Lietuvoje, palyginti su šių metų sausio mėn., padidėjo 4,0 proc. ir siekė 458,75 EUR, o, palyginti su 2021 m. vasario mėn., ji buvo 43,7 proc. didesnė. Šių metų sausio mėn. gamintojams mokėta vidutinė natūralaus riebumo pieno kaina yra didžiausia per visą 2021 m. vasario mėn.–2022 m. vasario mėn. laikotarpį.

Stambiais pieno gamintojams, parduodantiems daugiau kaip 40 t žalio pieno per mėnesį, pieno supirkimo įmonės 2022 m. vasario mėn. už natūralų pieną (4,34 proc. riebumo ir 3,55 proc. baltymingumo) mokėjo vidutiniškai 499,13 EUR/t. Per mėnesį ši pieno kaina padidėjo 3,8 proc. (2022 m. sausio mėn. ji buvo 480,97 EUR/t). Bazinių rodiklių pieno kaina stambiais pieno gamintojams 2022 m. vasario mėn. padidėjo daugiau kaip 4,1 proc. ir buvo 379,48 EUR/t (2022 m. sausio mėn. – 364,37 EUR/t).

Europos Komisijos Žemės ūkio ir kaimo plėtros generalinio direktorato išankstiniais duomenimis, Europos Sąjungos šalyse 2022 m. vasario mėn. mokėta vidutinė kaina už natūralų pieną siekė 422,5 EUR/t ir, palyginti su 2021 m. vasario mėn., buvo 20,8 proc. didesnė. Analizuojamu laikotarpiu vidutinė natūralaus pieno supirkimo kaina Latvijoje siekė 420,2 EUR/t, Lenkijoje – 400,2 EUR/t,

Estijoje – 400,0 EUR/t, ir, palyginus su 2021 m. vasario mėn., Latvijoje kaina padidėjo 41,8 proc., Lenkijoje – 21,3 proc., Estijoje – 33,7 proc.

ŽŪIKVC PAIS duomenimis, 2022 m. sausio–vasario mėn. dešimt daugiausia pieno superkančių įmonių supirko 168,55 tūkst. t natūralaus riebumo pieno, arba 83,6 proc. viso iš Lietuvos pieno gamintojų supirkto pieno. Palyginti su 2021 m. tuo pačiu laikotarpiu, pieno supirkimas padidėjo 9,9 tūkst. t, arba 6,3 proc. Kitose įmonėse iš pieno gamintojų supirkto pieno kiekis sudarė 33,0 tūkst. t ir, palyginti su pieno kiekiu, supirktu 2021 m. sausio–vasario mėn., padidėjo 0,03 tūkst. t, arba 0,1 proc.

ŽŪIKVC PAIS 2022 m. kovo 1 d. duomenimis, daugiau kaip trečdalis pieno – 34,9 proc. – buvo supirkta iš įmonių, kita dalis – iš pieno gamintojų. Iš visų pieno gamintojų jaunųjų pieno gamintojų, kurių amžius nesiekia 40 metų, dalis sudarė 6,9 proc. Didžiausią dalį pieno – 37,7 proc. – supirkėjams parduoda pieno gamintojai, kurių amžius nuo 41 iki 60 metų, o 20,5 proc. sudaro pieno gamintojai, kurių amžius viršija 60 metų. Daugiausia karvių – 42,6 proc. – laiko pieno gamintojai, kurių amžius yra 41–60 metų. Pieno gamintojai, vyresni nei 60 m., laiko 23,7 proc. karvių. Jaunieji pieno gamintojai, kurių amžius iki 40 m., laiko 8,6 proc. karvių. Beveik ketvirtadalis karvių – 25,1 proc. – laikomos žemės ūkio įmonėse.

ŽŪIKVC PAIS duomenimis, karvių skaičius 2022 m. sausio–vasario mėn., palyginus su tuo pačiu 2021 m. laikotarpiu, sumažėjo 2,1 proc., gamintojų skaičius – 10,4 proc., pieno pardavimas padidėjo 5,2 proc. Analizuojant pieno pardavimus pagal ūkius ir juose laikomų karvių skaičių matyti, kad pieno supirkimas mažėjo iš ūkių, kurie laiko 1–5 karvių. Supirkto pieno kiekis iš ūkių, laikančių 1–5 karves, 2022 m. sausio–vasario mėn. sumažėjo 1,9 proc., o 6–14 karvių laikančių laikytojų parduodamo pieno kiekis padidėjo 6,9 proc. Ūkių, kuriuose laikoma 15 ir daugiau karvių, parduodamo pieno kiekis padidėjo 5,6 proc. – nuo 162,66 tūkst. t (2021 m. sausio–vasario mėn.) iki 171,78 tūkst. t (2022 m. sausio–vasario mėn.).

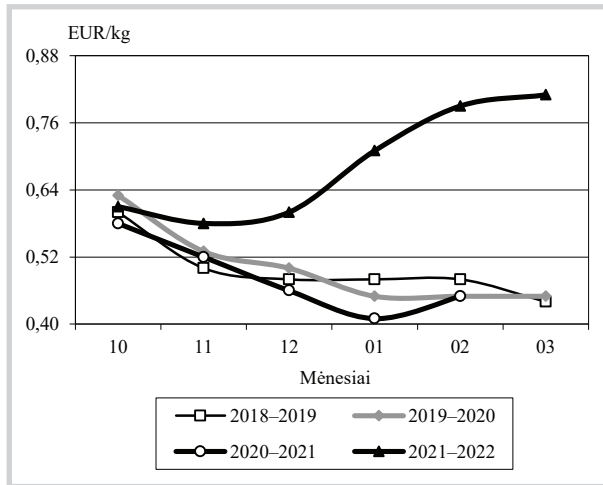
Ūkinių gyvūnų registro (toliau – ŽŪIKVC ŪGR) duomenimis, 2022 m. kovo 1 d. Lietuvoje buvo įregistruota 227,15 tūkst. pieninių veislių karvių – 3,1 proc. mažiau nei 2021 m. tuo pačiu laikotarpiu. Pienas superkamas iš 13,39 tūkst. gamintojų, kurie laiko 204,9 tūkst. karvių, nes dalis ūkiuose pagaminto pieno yra suvartojama savo reikmėms, parduodama arba atiduodama tiesiogiai vartoti.

Šaltinis: ŽŪIKVC PAIS (Pieno apskaitos informacinė sistema)



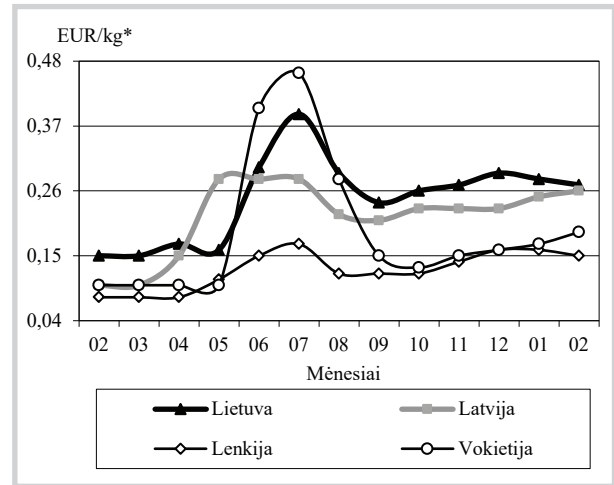
## Bulvių, daržovių ir vaisių rinka

**Kininių kopūstų vidutinės kainos (augintojų) Lietuvoje 2018–2022 m.**



Šaltinis: ŽŪIKVC (LŽŪMPRIŠ)

**Bulvių vidutinės kainos (augintojų) Lietuvoje ir kitose valstybėse 2021–2022 m.**



\* kainos užsienio valstybėse (EUR) pateiktos pagal atitinkamos datos ECB valiutų kursą

Šaltiniai: ŽŪIKVC (L ŽŪMPRIŠ), LVAEI, ZSRIR, AMI

**Bulvių, daržovių ir obuolių vidutinės pardavimo kainos Lietuvos prekiniuose ūkiuose ir šiltnamiuose, EUR/kg (be PVM)\***

Produkcija	Data	2021		2022				Pokytis, %					
		11 sav. (03 15–21)		9 sav. (02 28–03 06)		10 sav. (03 07–13)		11 sav. (03 14–20)		savaitės**		metų***	
		min.	maks.	min.	maks.	min.	maks.	min.	maks.	min.	maks.	min.	maks.
Bulvės		0,10	0,20	0,20	0,36	0,19	0,35	0,19	0,35	0,00	0,00	90,00	75,00
Morkos neplautos		0,15	0,27	0,22	0,40	0,22	0,40	0,22	0,40	0,00	0,00	46,67	48,15
Morkos plautos		0,25	0,30	0,24	0,38	0,24	0,38	0,24	0,38	0,00	0,00	-4,00	26,67
Morkos skustos		0,35	0,40	0,50	0,60	0,50	0,60	0,50	0,60	0,00	0,00	42,86	50,00
Baltagūžiai kopūstai		0,15	0,27	0,25	0,39	0,29	0,39	0,29	0,39	0,00	0,00	93,33	44,44
Raudongūžiai kopūstai		0,23	0,37	0,43	0,56	0,50	0,65	0,50	0,65	0,00	0,00	117,39	75,68
Kininiai kopūstai		-	-	0,74	0,90	0,74	0,90	0,74	0,90	0,00	0,00	-	-
Burokėliai		0,10	0,17	0,18	0,30	0,18	0,30	0,18	0,30	0,00	0,00	80,00	76,47
Svogūnai		0,16	0,20	0,24	0,34	0,26	0,34	0,26	0,34	0,00	0,00	62,50	70,00
Svogūnų laiškai		2,80	5,00	3,40	6,00	3,80	6,00	3,70	6,00	-2,63	0,00	32,14	20,00
Salotos, vnt.		0,40	0,45	0,40	0,45	0,40	0,45	0,40	0,45	0,00	0,00	0,00	0,00
Prieskoninės žolelės, vnt.		0,95	1,00	0,95	1,00	0,95	1,00	0,95	1,00	0,00	0,00	0,00	0,00
Ilgavaisiai agurkai		1,50	1,60	1,90	2,00	1,90	2,00	1,70	1,75	-10,53	-12,50	13,33	9,38
Trumpavaisiai agurkai		3,45	3,65	4,80	5,50	4,50	4,80	3,25	3,30	-27,78	-31,25	-5,80	-9,59
Rauginti kopūstai		0,60	0,85	0,90	1,30	0,90	1,30	0,90	1,30	0,00	0,00	50,00	52,94
Rauginti agurkai		1,00	1,10	1,60	1,80	1,60	1,80	1,60	1,80	0,00	0,00	60,00	63,64
Obuoliai		0,31	0,58	0,52	0,64	0,52	0,64	0,52	0,64	0,00	0,00	67,74	10,34

\* bulvių ir daržovių kainų skirtumą lemia kokybė, prekinis paruošimas, pateikiamos produkcijos dydžiai, kiekiai ir veislės, transporto išlaidos

\*\* lyginant 2022 m. 11 savaitę su 10 savaitę

\*\*\* lyginant 2022 m. 11 savaitę su 2021 m. 11 savaitę

Šaltinis: ŽŪIKVC (LŽŪMPRIŠ)

**Bulvių ir daržovių supirkimo iš Lietuvos augintojų perdirbimui kainos, EUR/kg (be PVM)**

Produkcija	2021		2022		Pokytis, %	
	vasaris	gruodis	sausis	vasaris	mėnesio <sup>1)</sup>	metų <sup>2)</sup>
Bulvės	0,10	0,20	0,21	0,21	0,00	110,00
Baltagūžiai kopūstai	0,17	0,20	0,20	0,26	30,00	52,94
Morkos	0,12	0,18	0,17	0,16	-5,88	33,33
Burokėliai	0,13	0,13	0,12	0,14	16,67	7,69
Svogūnai	0,18	0,37	0,29	0,32	10,34	77,78

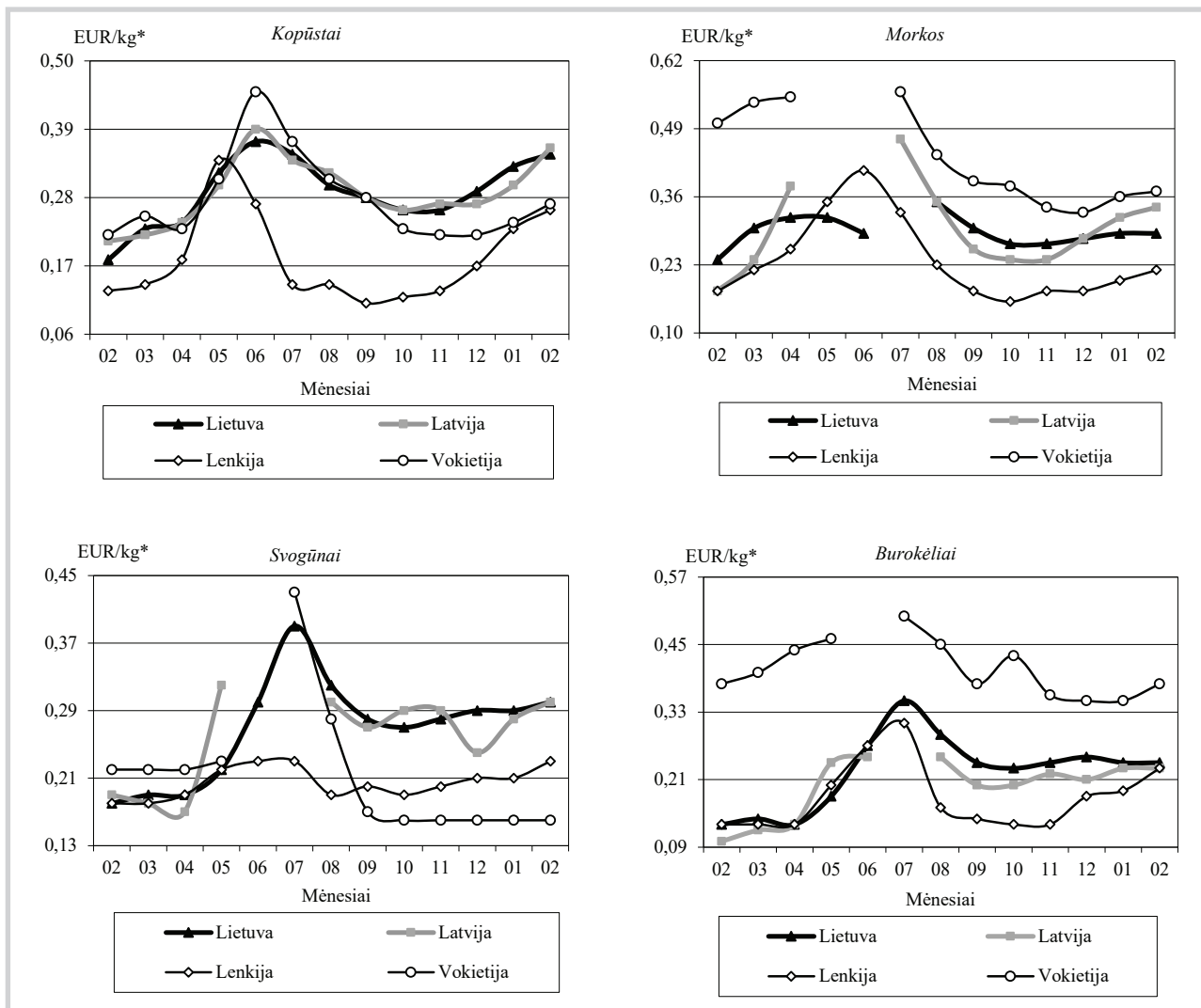
<sup>1)</sup> lyginant 2022 m. vasario mėn. su sausio mėn.

<sup>2)</sup> lyginant 2022 m. vasario mėn. su 2021 m. vasario mėn.

Šaltinis: ŽŪIKVC (LŽŪMPRIŠ)



**Daržovių vidutinės kainos (augintojų) Lietuvoje ir kitose valstybėse 2021–2022 m.**



\* kainos užsienio valstybėse (EUR) pateiktos pagal atitinkamos datos ECB valiutų kursą Šaltiniai: ŽŪIKVC (LŽŪMPRIS), LVAEI, ZSRIR, AMI

**Bulvių, daržovių, pievagrybių ir vaisių supirkimo iš Lietuvos augintojų šviežiam vartojimui kainos, EUR/kg (be PVM)**

Produkcija	Mažmeninės prekybos įmonėse			Didmeninės prekybos įmonėse			Kitose įmonėse			Vidutinė kaina visose įmonėse				Vidutinės kainos (visose įmonėse) pokytis, %	
	2021		2022	2021		2022	2021		2022	2021		2022		mėnesio <sup>1)</sup>	metų <sup>2)</sup>
	12	01	02	12	01	02	12	01	02	02	12	01	02		
Bulvės	0,30	0,30	0,27	0,27	0,26	0,27	0,24	0,24	0,25	0,15	0,29	0,28	0,27	-3,57	80,00
Baltagūžiai kopūstai	0,30	0,34	0,36	0,26	0,25	0,29	0,25	0,28	0,29	0,18	0,29	0,33	0,35	6,06	94,44
Raudongūžiai kopūstai	0,57	0,57	0,58	0,38	0,35	•	-	-	-	0,33	0,56	0,56	0,58	3,57	75,76
Kininiai kopūstai	•	-	-	0,53	0,79	0,78	•	•	•	0,55	0,59	0,76	0,77	1,32	40,00
Morkos	0,28	0,30	0,30	0,26	0,26	0,26	0,22	0,21	0,23	0,24	0,28	0,29	0,29	0,00	20,83
Burokėliai	0,26	0,25	0,24	0,25	0,24	0,24	0,19	0,20	0,20	0,13	0,25	0,24	0,24	0,00	84,62
Agurkai	2,72	•	4,21	2,49	•	•	-	-	-	2,40	2,57	3,59	3,63	1,11	51,25
Česnakai	5,30	5,03	5,07	•	•	•	2,52	•	•	4,75	4,34	3,42	4,85	41,81	2,11
Svogūnai	0,30	0,29	0,30	0,30	0,30	0,29	0,25	0,27	0,27	0,18	0,29	0,29	0,30	3,45	66,67
Svogūnų laiškai	5,64	5,55	5,62	3,91	4,01	4,02	-	-	-	4,39	5,44	5,36	5,42	1,12	23,46
Salotos	2,66	3,20	3,62	•	•	•	-	-	-	2,95	2,78	3,17	3,43	8,20	16,27
Baltieji pievagrybiai	2,08	1,97	1,97	1,53	1,54	1,53	1,41	-	-	1,86	1,99	1,90	1,89	-0,53	1,61
Rudieji pievagrybiai	2,85	2,78	2,79	2,30	2,19	2,20	-	-	-	2,71	2,80	2,75	2,73	-0,73	0,74
Obuoliai	0,58	0,58	0,61	0,50	0,50	0,52	0,53	0,65	0,38	0,45	0,56	0,57	0,58	1,75	28,89

<sup>1)</sup> lyginant 2022 m. vasario mėn. su sausio mėn.

Šaltinis: ŽŪIKVC (LŽŪMPRIS)

<sup>2)</sup> lyginant 2022 m. vasario mėn. su 2021 m. vasario mėn.

• – konfidencialūs duomenys



## Technikos rinka

**Didėja daugelio rūšių degalų kainos.** 2022 m. kovo mėn. didmeninės degalų (išskyrus automobilių dujų) kainos didėjo (AB „ORLEN Lietuva“, UAB „Saurida“). Didmeninė dyzelino kaina analizuojamu laikotarpiu padidėjo 5,1 proc., dyzelino žemės ūkiui – 11,1 proc., krosnių kuro – 13,1 proc., benzino A-95 – 3,1 proc., o automobilių dujų – sumažėjo 9,1 proc. 2022 m. kovo mėn. palyginti su 2021 m. atitinkamu laikotarpiu, didmeninė dyzelino kaina padidėjo 76,0 proc., o dyzelino žemės ūkiui – 127,1 proc.

Mažmeninės degalų (išskyrus automobilių dujų) kainos 2022 m. kovo mėn. taip pat didėjo (UAB „Lukoil Lietuva“, UAB „Statoil Fuel & Retail Lietuva“, UAB „Neste Lietuva“, UAB „Baltic Petroleum“, UAB „Jozita“, UAB „Kvistija“, UAB „Saurida“). Mažmeninė dyzelino kaina analizuojamu laikotarpiu padidėjo 16,0 proc., benzino A-95 – 10,1 proc., dyzelino žemės ūkiui – 16,7 proc., o automobilių dujų – sumažėjo 3,0 proc., Palyginti su 2021 m. atitinkamu laikotarpiu, mažmeninė dyzelino kaina padidėjo 64,5 proc., o dyzelino žemės ūkiui – 99,6 proc.

2022 m. kovo mėn. WTI rūšies naftos kaina Niujorko biržoje padidėjo 19,3 proc. 2022 m. kovo pradžioje Niujorko biržoje WTI rūšies nafta buvo prekiaujama po 96,09 USD (85,80 EUR), o mėnesio pabaigoje kaina padidėjo iki 114,62 USD (104,34 EUR) už barelį.

Tarptautinės kelių transporto sąjungos duomenimis 2022 m. kovo mėn. pabaigoje benzinas A-95 kaimyninėse šalyse buvo pigesnis: Baltarusijoje – 59,6 proc., o Lenkijoje – 21,4 proc. Estijoje benzinas A-95 analizuojamu laikotarpiu buvo 3,9 proc., o Latvijoje – 2,8 proc. brangesnis negu Lietuvoje. Dyzelinas analizuojamu laikotarpiu Baltarusijoje

buvo 61,5 proc. pigesnis negu Lietuvoje, Lenkijoje – 17,1 proc., Latvijoje – 7,0 proc., o Estijoje – 1,6 proc.

Šaltiniai: ŽŪIKVC (Traktorių registras) ir Tarptautinė kelių transporto sąjunga

### Degalų kainos ES ir kitų šalių rinkose 2022 m. kovo mėn., EUR/l

Šalis	Benzinas A-95			Dyzelinas		
	9 savaitė	12 savaitė	pokytis, %	9 savaitė	12 savaitė	pokytis, %
Airija	1,76	1,88	6,8	1,67	1,94	16,2
Albanija	1,60	1,74	8,7	1,58	1,82	15,2
Andora	1,46	1,56	6,8	1,33	1,53	15,0
Argentina	0,87	0,95	9,2	0,80	0,89	11,3
Armėnija	0,96	0,97	1,0	0,90	0,92	2,2
Austrija	1,53	1,74	13,7	1,52	1,83	20,4
Baltarusija	0,61	0,72	18,0	0,61	0,72	18,0
Belgija	1,87	1,78	-4,8	1,93	2,08	7,8
Bosnija-Hercegovina	1,33	1,50	12,8	1,33	1,62	21,8
Brazilija	1,17	1,35	15,4	1,01	1,25	23,8
Bulgarija	1,33	1,44	8,3	1,35	1,47	8,9
Čekija	1,50	1,84	22,7	1,47	1,90	29,3
Čilė	1,18	1,20	1,7	0,94	0,96	2,1
Danija	1,95	2,04	4,6	1,84	2,10	14,1
Didžioji Britanija	1,80	1,99	10,6	1,85	2,13	15,1
Estija	1,70	1,85	8,8	1,55	1,84	18,7
Graikija	1,95	2,06	5,6	1,69	1,93	14,2
Gruzija	0,92	1,11	20,7	0,92	1,17	27,2
Ispanija	1,67	1,82	9,0	1,56	1,83	17,3
Italija	1,92	1,91	-0,5	1,80	1,89	5,0
Japonija	1,35	1,32	-2,2	1,19	1,16	-2,5
JAV	0,86	1,02	18,6	0,98	1,23	25,5
Juodkalnija	1,58	1,74	10,1	1,45	1,74	20,0
Kazachstanas	0,39	0,40	2,6	0,48	0,46	-4,2
Kosovas	1,50	1,50	0,0	1,00	1,00	0,0
Kroatija	1,52	1,85	21,7	1,49	1,78	19,5
Latvija	1,63	1,83	12,3	1,51	1,74	15,2
Lenkija	1,23	1,40	13,8	1,24	1,55	25,0
Lietuva	1,54	1,78	15,6	1,52	1,87	23,0
Liuksemburgas	1,60	1,73	8,1	1,54	1,89	22,7
Makedonija	1,34	1,28	-4,5	1,20	1,25	4,2
Meksika	1,00	1,04	4,0	0,98	1,02	4,1
Moldova	1,19	1,33	11,8	1,03	1,30	26,2
Norvegija	2,10	2,26	7,6	2,00	2,30	15,0
Nyderlandai	2,28	2,44	7,0	1,97	2,29	16,2
Peru	1,15	1,29	12,2	1,06	1,10	3,8
Portugalija	1,92	1,97	2,6	1,79	1,92	7,3
Prancūzija	1,90	2,00	5,3	1,83	2,04	11,5
Rumunija	1,40	1,54	10,0	1,41	1,60	13,5
Rusija	-	-	-	-	-	-
Serbija	1,45	1,50	3,4	1,52	1,60	5,3
Slovakija	1,57	1,70	8,3	1,48	1,63	10,1
Slovėnija	1,45	1,50	3,4	1,48	1,54	4,1
Suomija	2,04	2,19	7,4	1,97	2,24	13,7
Švedija	1,92	2,05	6,8	2,24	2,53	12,9
Šveicarija	1,85	2,02	9,2	1,91	2,13	11,5
Turkija	1,11	1,21	9,0	1,15	1,36	18,3
Ukraina	1,05	1,02	-2,9	1,09	1,10	0,9
Urugvajus	1,58	1,58	0,0	1,14	1,14	0,0
Vengrija	1,27	1,29	1,6	1,27	1,29	1,6
Vokietija	1,86	2,08	11,8	1,80	2,18	21,1

\* lyginant 2022 m. 12 savaitę su 2022 m. 9 savaitę

Šaltinis: Tarptautinė kelių transporto sąjunga

### Dyzelino ir dyzelino žemės ūkiui vidutinės kainos Lietuvoje 2021–2022 m., EUR/l

Data	Dyzelinas		Dyzelinas žemės ūkiui	
	didmeninė	mažmeninė	didmeninė	mažmeninė
2021 12 sav. (03 22–28)	0,991	1,100	0,617	0,706
2022 9 sav. (02 28–03 06)	1,660	1,560	1,261	1,207
2022 10 sav. (03 07–13)	2,020	1,766	1,646	1,351
2022 11 sav. (03 14–20)	1,643	1,847	1,300	1,494
2021 12 sav. (03 21–27)	1,744	1,809	1,401	1,409
Laikotarpio pokytis*, %	5,10	16,00	11,10	16,70
Metų pokytis**, %	76,00	64,50	127,10	99,60

\* lyginant 2022 m. 12 savaitę su 2022 m. 9 savaitę.; \*\* lyginant 2022 m. 12 savaitę su 2021 m. 12 savaitę.

Šaltinis: ŽŪIKVC (LŽŪMPRIŠ)



## Žemės rinka

Vidutinės žemės rinkos kainos Lietuvos apskrityse ir savivaldybėse 2021 m., EUR/ha

Apskritis / Savivaldybė	Žemės pirkimo kainos, EUR/ha			Žemės nuomos kainos, EUR/ha		
	žemės ūkio naudmenų	ariamoms	pievų ir ganyklų	žemės ūkio naudmenų	ariamoms	pievų ir ganyklų
<b>Alytaus apsk.</b>	<b>3 091</b>	<b>3 159</b>	<b>2 965</b>	<b>120</b>	<b>140</b>	<b>150</b>
Alytaus m. sav.	-	-	4 824	-	-	-
Alytaus r. sav.	2 841	3 985	2 538	113	159	121
Druskininkų sav.	2 809	2 472	2 392	70	47	339
Varėnos r. sav.	3 186	2 229	3 404	143	65	54
Lazdijų r. sav.	3 258	2 626	3 151	123	154	257
<b>Kauno apsk.</b>	<b>3 566</b>	<b>4 885</b>	<b>4 528</b>	<b>136</b>	<b>200</b>	<b>103</b>
Birštono sav.	4 850	2 645	6 490	80	101	-
Jonavos r. sav.	2 015	4 584	3 902	515	309	54
Kaišiadorių r. sav.	2 566	3 820	4 173	121	151	92
Kauno r. sav.	6 390	5 763	6 645	108	166	255
Kėdainių r. sav.	3 605	5 925	3 928	142	196	93
Prienų r. sav.	2 678	3 801	4 552	69	177	113
Raseinių r. sav.	4 315	4 063	4 907	119	174	105
<b>Klaipėdos apsk.</b>	<b>3 685</b>	<b>4 429</b>	<b>3 761</b>	<b>88</b>	<b>186</b>	<b>127</b>
Klaipėdos r. sav.	3 438	4 943	3 910	86	168	132
Kretingos r. sav.	3 453	5 153	3 745	70	192	87
Skuodo r. sav.	4 616	3 897	4 291	143	192	-
Šilutės r. sav.	3 524	2 957	3 329	20	200	124
<b>Marijampolės apsk.</b>	<b>3 271</b>	<b>6 151</b>	<b>3 518</b>	<b>100</b>	<b>182</b>	<b>176</b>
Marijampolės sav.	3 773	5 285	4 956	170	192	176
Vilkaviškio r. sav.	2 919	5 870	3 460	137	154	184
Kalvarijos sav.	2 677	3 807	3 294	100	141	181
Kazlų Rūdos sav.	3 904	4 609	2 764	55	143	100
Šakių r. sav.	3 376	7 411	2 636	155	194	83
<b>Panevėžio apsk.</b>	<b>2 995</b>	<b>5 015</b>	<b>3 500</b>	<b>147</b>	<b>178</b>	<b>149</b>
Panevėžio m. sav.	-	10 033	-	-	138	-
Biržų r. sav.	3 054	5 014	3 276	142	159	138
Kupiškio r. sav.	3 340	4 309	4 083	150	174	102
Panevėžio r. sav.	3 295	5 080	4 258	180	170	190
Pasvalio r. sav.	4 949	7 305	5 836	219	211	142
Rokiškio r. sav.	2 667	2 804	2 784	106	181	154
<b>Šiaulių apsk.</b>	<b>3 716</b>	<b>5 675</b>	<b>4 253</b>	<b>158</b>	<b>189</b>	<b>158</b>
Šiaulių m. sav.	-	-	-	-	120	-
Akmenės r. sav.	3 564	4 815	3 051	150	161	100
Joniškio r. sav.	5 406	7 245	8 000	186	210	240
Kelmės r. sav.	2 677	3 369	2 898	105	182	113
Pakruojo r. sav.	3 903	6 366	2 751	191	205	178
Radviliškių r. sav.	3 118	5 268	1 499	155	191	204
Šiaulių r. sav.	6 367	5 786	5 118	153	159	106
<b>Tauragės apsk.</b>	<b>2 966</b>	<b>3 889</b>	<b>3 173</b>	<b>109</b>	<b>183</b>	<b>145</b>
Pagėgių sav.	2 536	3 140	2 786	118	90	172
Tauragės r. sav.	3 369	3 093	3 177	13	123	57
Šilalės r. sav.	2 712	3 605	4 958	53	72	92
Jurbarko r. sav.	3 366	4 944	2 406	162	204	228
<b>Telšių apsk.</b>	<b>3 785</b>	<b>3 887</b>	<b>3 066</b>	<b>117</b>	<b>138</b>	<b>103</b>
Mažeikių r. sav.	4 133	4 431	4 000	129	154	145
Plungės r. sav.	3 754	3 551	2 487	76	114	142
Rietavo sav.	2 903	2 770	1 821	625	134	136
Telšių r. sav.	3 851	3 694	3 261	68	120	81
<b>Utenos apsk.</b>	<b>2 837</b>	<b>3 153</b>	<b>2 511</b>	<b>114</b>	<b>187</b>	<b>143</b>
Anykščių r. sav.	2 481	3 738	3 246	149	170	160
Zarasų r. sav.	2 802	1 806	2 260	41	171	143
Ignalinos r. sav.	2 285	2 428	2 260	59	75	116
Molėtų r. sav.	3 517	2 831	2 371	64	303	156
Utenos r. sav.	2 574	2 926	2 848	53	115	71
<b>Vilniaus apsk.</b>	<b>3 509</b>	<b>3 805</b>	<b>4 055</b>	<b>113</b>	<b>127</b>	<b>86</b>
Vilniaus m. sav.	-	5 535	5 236	-	-	-
Vilniaus r. sav.	3 901	4 205	3 736	129	66	94
Elektrėnų sav.	3 457	3 620	5 256	97	103	54
Trakų r. sav.	3 599	5 517	6 458	71	77	88
Ukmergės r. sav.	2 676	3 781	2 997	105	150	108
Šalčininkų r. sav.	3 563	2 283	1 845	87	83	102
Švenčionių r. sav.	4 423	2 999	2 312	68	106	54
Širvintų r. sav.	2 331	3 598	3 662	154	110	62
<b>Vidutinė kaina šalyje</b>	<b>3 291</b>	<b>4 667</b>	<b>3 497</b>	<b>101</b>	<b>182</b>	<b>137</b>

Pastabos: - nėra žemės ūkio paskirties žemės, arba neįvyko sandorių. Kauno m., Klaipėdos m., Neringos, Palangos m., Visagino m. savivaldybių teritorijose nėra žemės ūkio paskirties žemės, arba neįvyko sandorių.

Šaltinis: VĮ Registrų centras



## Maisto produktų mažmeninė rinka

Žemės ūkio ir maisto produktų vidutinės kainos Lietuvos kaimo vietovių parduotuvėse  
2021–2022 m. kovo mėn. pradžioje, EUR/mat. vnt.

Produktas			Matavimo vienetas	2021 kovas	2022		Pokytis, %	
					vasaris	kovas	mėnesio*	metų**
Geriamasis pienas, pasterizuotas	2,5 % riebumo	tetrapake	1 l	-	1,23	1,21	-1,63	-
		plastikiniame maišelyje	1 l	-	0,96	0,98	2,08	-
Geriamasis pienas, apdorotas UAT	2–2,5 % riebumo	tetrapake	1 l	-	1,23	1,25	1,63	-
		3–3,5 % riebumo	tetrapake	1 l	-	1,26	1,28	1,59
Kefyras	2,5 % riebumo	tetrapake	1 kg	-	1,17	1,19	1,71	-
		plastikiniame maišelyje	1 kg	-	1,30	1,36	4,62	-
Grietinė	30 % riebumo	350–450 g pakuotėje	1 kg	-	0,97	0,99	2,06	-
Varškės sūris	22 % riebumo		1 kg	-	5,05	4,96	-1,78	-
		13–15 % riebumo	1 kg	-	8,61	8,25	-4,18	-
Sviestas	82 % riebumo		1 kg	-	6,68	6,65	-0,45	-
Tepusis riebalų mišinys	ne daugiau kaip 15 % augalinių riebalų	170–200 g pakuotėje	1 kg	-	12,03	11,99	-0,33	-
Varškė	9 % riebumo liesa	180–200 g pakuotėje	1 kg	-	9,20	9,18	-0,22	-
			1 kg	-	5,33	5,28	-0,94	-
Fermentiniai sūriai	<i>Gouda</i>		1 kg	-	4,60	4,62	0,43	-
			1 kg	-	9,01	8,92	-1,00	-
			1 kg	-	14,83	14,43	-2,70	-
Kiauliena	Kietieji		1 kg	-	9,18	9,18	0,00	-
			1 kg	-	3,76	3,71	-1,33	-
			1 kg	-	4,00	3,91	-2,25	-
Vištiena	šoninė be kaulo		1 kg	-	3,33	3,37	1,20	-
			1 kg	-	2,41	2,44	1,24	-
			1 kg	-	2,92	2,88	-1,37	-
Vištų kiaušiniai	smulkinta		10 vnt.	-	1,38	1,41	2,17	-
			10 vnt.	-	1,22	1,23	0,82	-
Silkės	ketvirčiai		1 kg	-	3,57	3,65	2,24	-
Jūrinės lydekos	broileris		1 kg	-	4,61	4,89	6,07	-
Menkės filė	L kategorijos		1 kg	-	5,06	-	-	-
Kvietiniai miltai	užšaldyta		1 kg	-	1,09	1,15	5,50	-
			1 kg	-	0,95	1,02	7,37	-
			1 kg	-	0,97	1,03	6,19	-
			1 kg	-	0,73	0,80	9,59	-
Duona	0,9–1 kg pakuotėje		1 kg	-	1,62	1,65	1,85	-
			1 kg	-	1,66	1,75	5,42	-
			1 kg	-	1,84	2,00	8,70	-
Ryžiai	šviesi		1 kg	-	1,75	1,89	8,00	-
Grikių kruopos	batonas		1 kg	-	2,53	2,56	1,19	-
Manų kruopos	plikyti		1 kg	-	0,89	0,88	-1,12	-
Makaronai			1 kg	-	1,54	1,56	1,30	-
Cukrus			1 kg	-	0,85	0,86	1,18	-
Bulvės	lietuviškos, seno derliaus, neplautos, visų klasių		1 kg	-	0,61	0,64	4,92	-
			1 kg	-	0,61	0,65	6,56	-
Morkos	lietuviškos, seno derliaus, plautos, visų klasių		1 kg	-	0,58	0,58	0,00	-
			1 kg	-	0,68	0,65	-4,41	-
Baltagūžiai kopūstai	importuotos, seno derliaus, plautos, visų klasių		1 kg	-	0,64	0,64	0,00	-
			1 kg	-	1,57	1,69	7,64	-
			1 kg	-	2,03	2,15	5,91	-
Agurkai	rauginti		1 kg	-	-	4,64	-	-
			1 kg	-	3,61	3,30	-8,59	-
Pomidorai	ilgavaisiai		1 kg	-	2,16	2,57	18,98	-
Svogūnai	importuoti, visų klasių		1 kg	-	0,68	0,68	0,00	-
			1 kg	-	0,52	0,57	9,62	-
Česnakai	importuoti, geltonieji, visų klasių		1 kg	-	4,12	4,28	3,88	-
Obuoliai	importuoti, geltonieji, visų klasių		1 kg	-	-	0,80	-	-
			1 kg	-	0,83	0,83	0,00	-
Geriamasis vanduo	negazuotas, be priedų		1 l	-	0,47	0,47	0,00	-
Aliejus	rapsų		1 l	-	3,17	3,22	1,58	-
			1 l	-	3,04	3,10	1,97	-
Medus	saulėgrąžų		1 kg	-	6,27	6,04	-3,67	-
Druska	natūralus, stikliniame indelyje		1 kg	-	0,40	0,48	20,00	-
			1 kg	-	0,40	0,55	37,50	-

lentelės tęsinys 29 psl.



28 psl. lentelės tęsinys

\* lyginant 2022 m. kovo mėn. su vasario mėn.

\*\* Lietuvoje paskelbtus karantiną dėl COVID-19 rizikos, kainų registravimas parduotuvėse 2021 m. kovo mėn. nebuvo organizuojamas.

Maisto produktų aprašas: geriamasis pienas – be priedų (kvapniųjų medžiagų, Ca, vitaminų ir pan.); grietinė – be augalinių riebalų, polistireno indelyje; varškės sūris – be priedų (kmyņu, džiovintų vaisių ir kt.), supakuotas; sviestas – be augalinių riebalų, laminuotame arba pergamentiniame popieriuje; tepusis riebalų mišinys – laminuotame arba pergamentiniame popieriuje; varškė – be priedų (džiovintų vaisių, sintetinių ir natūraliųjų kvapiųjų medžiagų, dažiklių), 180–200 g laminuotame popieriuje arba plastikiniame maišelyje; fermentiniai sūriai – nesupjaustyti riekelėmis, supakuoti arba nesupakuoti; kiaušiena – šviežia, atšaldyta, supakuota arba nesupakuota; vištienos ketvirčiai – užšaldyti, supakuoti; broileris – viščiukas arba viščiukas broileris, užšaldytas, supakuotas; vištų kiaušiniai – 10 vnt., rudi, popierinėse arba plastikinėse pakuotėse; silkės – nesupakuotos; jūrinės lydekos, menkės filė – supakuotos; kvietiniai miltai – popierinėje pakuotėje; duona, batonas – be specialiųjų priedų (džiovintų vaisių, riešutų ir kt.), popierinėje arba plastikinėje pakuotėje; ryžiai – plikyti, be specialiųjų priedų, popierinėje arba plastikinėje pakuotėje; griklių kruopos – neskaldytos, popierinėje arba plastikinėje pakuotėje; manų kruopos – popierinėje arba plastikinėje pakuotėje; makaronai – spagečiai, plonieji ir kiti (forminiai), plastikinėje pakuotėje; cukrus – popierinėje arba plastikinėje pakuotėje; daržovės – nesupakuotos; rauginti kopūstai – supakuoti; obuoliai – bet kokios veislės, supakuoti arba nesupakuoti; geriamas vanduo – 1,5 l plastikiniame butelyje; aliejus – maistinis, plastikiniame butelyje; druska – plastikinėje ar popierinėje pakuotėje.

Pastabos: kainos kaimo vietovių parduotuvėse registruojamos einamojo mėnesio pirmąjį ir antrąjį savaitgalį (šeštadienį); kainų kaimo vietovių parduotuvėse registravimui nenaudojamos akcjinės kainų vertės.

Šaltinis: ŽŪIKVC (LŽŪMPRIŠ)

**Žemės ūkio ir maisto produktų vidutinės kainos Lietuvos turgavietėse 2021–2022 m. kovo mėn. pradžioje, EUR/mat. vnt.**

Produktas	Matavimo vienetas	2021	2022		Pokytis, %		
		kovas	vasaris	kovas	mėnesio*	metų**	
Geriamasis pienas	natūralaus riebumo šviežias karvių pienas	1 l	-	0,72	0,72	0,00	-
Grietinė	natūralaus riebumo	1 l	-	4,89	4,89	0,00	-
Sviestas	be augalinės kilmės riebalų	1 kg	-	10,08	9,94	-1,39	-
Varškė	natūralaus riebumo	1 kg	-	3,24	3,16	-2,47	-
Varškės sūris	natūralaus riebumo	1 kg	-	4,55	4,72	3,74	-
Kiauliena	rūkyti lašiniai	1 kg	-	6,46	6,48	0,31	-
	švieži lašiniai	1 kg	-	2,82	2,98	5,67	-
	kumpis be kaulo	1 kg	-	4,06	4,24	4,43	-
	sprandinė be kaulo	1 kg	-	5,54	5,41	-2,35	-
Jautiena	nugarinė be kaulo	1 kg	-	5,41	5,49	1,48	-
	kumpis be kaulo	1 kg	-	9,22	9,18	-0,43	-
Veršiena	nugarinė be kaulo	1 kg	-	11,40	11,00	-3,51	-
	kumpis be kaulo	1 kg	-	14,95	13,59	-9,10	-
Vištiena	nugarinė be kaulo	1 kg	-	15,90	15,95	0,31	-
Kalakutiena	išdarinėta, nepadalinta į gabalus	1 kg	-	4,94	4,74	-4,05	-
Krūtinėlės	krūtinėlės	1 kg	-	7,36	7,59	3,12	-
Vištų kiaušiniai	neženklinti, neregistruotų vištų augintojų	10 vnt.	-	2,07	2,12	2,42	-
Sūdytos silkės	neišdarinėtos, su galvomis	1 kg	-	3,65	3,69	1,10	-
Silkių filė	su oda, sūryme	1 kg	-	5,53	5,64	1,99	-
Jūrinės lydekos	užšaldytos, be galvų	1 kg	-	4,12	4,14	0,49	-
Menkės filė	užšaldyta	1 kg	-	5,75	6,17	7,30	-
Karpiai	paskersti	1 kg	-	5,90	6,10	3,39	-
Karšiai	atšaldyti, išdarinėti, su galvomis	1 kg	-	2,83	3,25	14,84	-
Sterkai	atšaldyti, išdarinėti, su galvomis	1 kg	-	9,07	8,99	-0,88	-
Stintos	atšaldytos, neišdarinėtos, su galvomis	1 kg	-	7,57	7,30	-3,57	-
Strimelės	atšaldytos, neišdarinėtos, su galvomis	1 kg	-	2,10	1,90	-9,52	-
Medus	natūralus	1 kg	-	5,60	5,67	1,25	-
Bulvės	lietuviškos, seno derliaus, vidutinio dydžio	1 kg	-	0,69	0,69	0,00	-
Burokėliai	lietuviški	1 kg	-	0,72	0,73	1,39	-
Morkos	lietuviškos, seno derliaus, neplautos	1 kg	-	0,86	0,89	3,49	-
Baltagūžiai kopūstai	lietuviški, seno derliaus	1 kg	-	0,76	0,76	0,00	-
	importuoti, naujo derliaus	1 kg	-	2,50	2,80	12,00	-
	rauginti	1 kg	-	1,89	1,91	1,06	-
Žiediniai kopūstai	importuoti	1 kg	-	2,87	2,75	-4,18	-
Agurkai	trumpavaisiai, lietuviški	1 kg	-	-	5,93	-	-
	trumpavaisiai, importuoti	1 kg	-	3,70	4,62	24,86	-
	ilgavaisiai, importuoti	1 kg	-	3,52	2,92	-17,05	-
Pomidorai	importuoti, vidutinio dydžio	1 kg	-	3,11	2,96	-4,82	-
Svogūnai	lietuviški, vidutinio dydžio	1 kg	-	0,86	0,86	0,00	-
Česnakai	lietuviški, vidutinio dydžio	1 kg	-	4,81	4,99	3,74	-
Obuoliai	lietuviški, vidutinio dydžio	1 kg	-	1,01	1,00	-0,99	-

\* lyginant 2022 m. kovo mėn. su vasario mėn.

\*\* Lietuvoje paskelbtus karantiną dėl COVID-19 rizikos, kainų registravimas parduotuvėse 2021 m. kovo mėn. nebuvo organizuojamas.

Maisto produktų aprašas: geriamasis pienas – pilstomas arba plastikiniame butelyje; grietinė – supakuota arba nesupakuota; sviestas – supakuotas arba nesupakuotas; varškė, varškės sūris – supakuota arba nesupakuota; švieži, rūkyti lašiniai – kiaušienos, sveriami, nesupakuoti; kiaušiena – šviežia, atšaldyta, sveriami, nesupakuota; jautiena – šviežia, atšaldyta, sveriami, nesupakuota; veršiena – šviežia, atšaldyta, sveriami, nesupakuota; vištiena, antiena – šviežia, nesupakuota; kalakutienos krūtinėlė – šviežia, nesupakuota; kiaušiniai – rudi, neženklinti, neregistruotų vištų augintojų; sūdytos silkės, silkės filė – nesupakuota; jūrinės lydekos, menkės filė, atlantinės lašišos, karosai, karšiai, karpiai, menkės, sterka, strimelės, stintos – nesupakuoti; medus – plastikiniame arba stikliniame indelyje; bulvės, morkos, burkėliai, baltagūžiai ir žiediniai kopūstai, trumpavaisiai ir ilgavaisiai agurkai, pomidorai, svogūnai, česnakai – nesupakuota; obuoliai – bet kokios veislės, nesupakuoti.

Pastabos: kainos turgavietėse registruojamos einamojo mėnesio pirmąjį ir antrąjį savaitgalį (šeštadienį); turgavietėje registruojama pirminė, pardavėjo prašoma kaina (be nuolaidų).

Šaltinis: ŽŪIKVC (LŽŪMPRIŠ)



**Žemės ūkio ir maisto produktų vidutinės kainos Lietuvos mobiliuose turgavietėse  
2021–2022 m. kovo mėn. pradžioje, EUR/mat. vnt.**

Produktas	Matavimo vienetas	2021	2022		Pokytis, %		
		kovas	vasaris	kovas	mėnesio*	metų**	
Geriamasis pienas	karvių, natūralaus riebumo, šviežias	1 l	-	0,91	0,88	-3,30	-
Grietinė	natūralaus riebumo	1 l	-	4,60	4,68	1,74	-
Sviestas	be augalinės kilmės riebalų	1 kg	-	10,50	10,60	0,95	-
Varškė	natūralaus riebumo	1 kg	-	4,46	4,48	0,45	-
Varškės sūris	karvių pieno, natūralaus riebumo	1 kg	-	4,75	4,84	1,89	-
Kiauliena	rūkyti lašiniai	1 kg	-	7,01	7,23	3,14	-
	kumpis be kaulo	1 kg	-	5,50	5,50	0,00	-
Vištiena	išdarinėta, nepadalinta į gabalus	1 kg	-	5,45	5,27	-3,30	-
Kalakutiena	krūtinėlės	1 kg	-	8,15	8,10	-0,61	-
Vištų kiaušiniai	neženklinti, neregistruotų vištų augintojų	10 vnt.	-	2,31	2,38	3,03	-
Medus	natūralus	1 kg	-	5,69	5,85	2,81	-
Duona	tamsi, be priedų	1 kg	-	3,67	3,65	-0,54	-
	šviesi, be priedų	1 kg	-	3,70	3,66	-1,08	-
Bulvės	seno derliaus	1 kg	-	0,78	0,76	-2,56	-
Morkos	neplautos, seno derliaus	1 kg	-	0,93	1,12	20,43	-
Kopūstai	baltagūžiai, seno derliaus	1 kg	-	0,90	0,99	10,00	-
	baltagūžiai, rauginti	1 kg	-	2,05	2,05	0,00	-
Agurkai	trumpavaisiai	1 kg	-	-	7,00	-	-
Burokėliai	vidutinio dydžio	1 kg	-	0,88	0,90	2,27	-
Svogūnai	vidutinio dydžio	1 kg	-	1,01	1,10	8,91	-
Česnakai		1 kg	-	5,30	5,71	7,74	-
Obuoliai		1 kg	-	1,21	1,20	-0,83	-

\* lyginant 2022 m. kovo mėn. su vasario mėn.

\*\* Lietuvoje paskelbtus karantiną dėl COVID-19 rizikos, kainų registravimas parduotuvėse 2021 m. kovo mėn. nebuvo organizuojamas.

Maisto produktų aprašas: geriamasis pienas – pilstomas arba plastikiniame butelyje; grietinė – supakuota arba nesupakuota; sviestas – supakuotas arba nesupakuotas; varškė, varškės sūris – supakuota arba nesupakuota; rūkyti lašiniai – kiaulienos, sveriami, nesupakuoti; kiauliena – šviežia, atšaldyta, sveriami, nesupakuota; vištiena, antiena, triušiena – šviežia, atšaldyta, nesupakuota; kalakutienos krūtinėlė – šviežia, atšaldyta, nesupakuota; medus – plastikiniame arba stikliniame indelyje; duona – sveriami, nesupakuota; bulvės, morkos, baltagūžiai kopūstai, agurkai, pomidorai, svogūnai, česnakai – nesupakuoti; obuoliai – bet kokios veislės, nesupakuoti.

Pastabos: kainos turgavietėse registruojamos einamojo mėnesio pirmąjį ir antrąjį savaitgalį (šeštadienį); turgavietėje registruojama pirminė, pardavėjo prašoma kaina (be nuolaidų).

Šaltinis: ŽŪIKVC (LŽŪMPRIŠ)

**Ūkinių gyvūnų ir javų vidutinės kainos Lietuvos turgavietėse  
2021–2022 m. kovo mėn. pradžioje, EUR/mat. vnt.**

Produktas	Matavimo vienetas	2021	2022		Pokytis, %		
		kovas	vasaris	kovas	mėnesio*	metų**	
Galvijai	priauglis iki 8 mėn. (imtinai)	1 vnt.	197,14	210,00	202,08	-3,77	2,51
	telyčios nuo 8 mėn. iki apsiveršavimo	1 vnt.	680,33	886,67	636,67	-28,20	-6,42
	karvės nuo 8 mėn. bent kartą apsiveršavusios	1 vnt.	800,48	1 016,67	1 087,50	6,97	35,86
Paršeliai	iki 3 mėn.	1 vnt.	108,00	90,00	84,83	-5,74	-21,45
Kiaulės	3–8 mėn.	1 vnt.	-	216,50	245,00	13,16	-
	nuo 8 mėn.	1 vnt.	425,00	424,60	417,00	-1,79	-1,88
Ožiai		1 vnt.	106,67	108,89	73,67	-32,34	-30,94
Ožkos	ožkingos, ožkavedės	1 vnt.	62,36	72,33	66,81	-7,63	7,14
	ožkų priauglis, 2–18 mėn.	1 vnt.	36,12	41,19	57,50	39,60	59,19
Avinai		1 vnt.	196,67	191,43	197,38	3,11	0,36
Avys	ėringos, ėriavedės	1 vnt.	91,94	165,00	137,00	-16,97	49,01
Ėriukai	avių priauglis, 2–18 mėn.	1 vnt.	79,24	93,56	82,17	-12,17	3,70
Triušiai (mėsiniai)	1–2 mėn.	1 vnt.	8,93	8,29	9,54	15,08	6,83
	3–4 mėn.	1 vnt.	17,88	17,86	20,13	12,71	12,58
Vištos ir gaidžiai	nuo 3 mėn.	1 vnt.	5,83	6,57	7,23	10,05	24,01
Kviečiai	maistiniai arba pašariniai	50 kg	-	13,59	15,88	16,85	-
Miežiai	40–50 kg maišuose	50 kg	-	13,97	13,64	-2,36	-
Avižos		50 kg	-	10,66	11,40	6,94	-

\* lyginant 2022 m. kovo mėn. su vasario mėn.

\*\* Lietuvoje paskelbtus karantiną dėl COVID-19 rizikos, kainų registravimas parduotuvėse 2021 m. kovo mėn. nebuvo organizuojamas.

Pastabos: kainos registruojamos einamojo mėnesio pirmąjį ir antrąjį savaitgalį (šeštadienį). Turgavietėje registruojama pirminė, pardavėjo prašoma kaina (be nuolaidų).

Šaltinis: ŽŪIKVC (LŽŪMPRIŠ)





**Pieno produktų vidutinės mažmeninės kainos Lietuvos didžiųjų prekybos tinklų (DPT) parduotuvėse\*  
2021–2022 m. 12 sav. (2021 03 26–2022 03 25)**

Produktas				Matavimo vnt.	Vidutinė svertinė kaina, EUR/mat. vnt.				Pokytis, %				
						2021		2022		savaitės **	mėnesio ***	metų ****	
						12 sav.	8 sav.	11 sav.	12 sav.				
Geriamasis pienas	pasterizuotas, be priedų (kvapiųjų medžiagų, Ca, vitaminų ir pan.), 0,9–1 l pakuotėje	2,5 % riebumo	tetrapake	1 l	be akcijų	0,89	1,19	1,24	1,30	4,84	9,24	46,07	
				akcinė	0,82	1,06	0,96	-	-	-	-		
			DPT privačių prekių ženklų	1 l	be akcijų	0,78	1,01	0,96	0,96	0,00	-4,95	23,08	
		plastikiniame maišelyje	1 l	be akcijų	0,88	1,08	1,08	1,10	1,85	1,85	25,00		
		DPT privačių prekių ženklų	1 l	be akcijų	0,41	0,54	0,57	0,59	3,51	9,26	43,90		
	3,5 % riebumo	tetrapake	1 l	be akcijų	0,97	1,29	1,34	1,38	2,99	6,98	42,27		
			akcinė	-	-	1,21	-	-	-	-			
			DPT privačių prekių ženklų	1 l	be akcijų	0,83	1,07	0,98	0,97	-1,02	-9,35	16,87	
		plastikiniame maišelyje	1 l	be akcijų	0,99	1,19	1,19	1,23	3,36	3,36	24,24		
		DPT privačių prekių ženklų	1 l	be akcijų	0,59	0,85	0,89	0,89	0,00	4,71	50,85		
Kefyras	2,5 % riebumo, 0,9–1 kg pakuotėje	plastikiniame maišelyje		1 kg	be akcijų	0,92	1,21	1,23	1,25	1,63	3,31	35,87	
				akcinė	-	0,99	-	-	-	-	-		
		DPT privačių prekių ženklų	1 kg	be akcijų	0,62	0,66	0,65	0,66	1,54	0,00	6,45		
	tetrapake		1 kg	be akcijų	1,05	1,36	1,39	1,41	1,44	3,68	34,29		
			akcinė	0,82	1,22	1,21	1,32	9,09	8,20	60,98			
		DPT privačių prekių ženklų	1 kg	be akcijų	0,83	1,04	1,05	1,05	0,00	0,96	26,51		
	akcinė	-	-	-	0,99	-	-	-					
Grietinė	30 % riebumo	330–500 g polistireno indelyje		1 kg	be akcijų	4,37	4,91	5,06	5,09	0,59	3,67	16,48	
				akcinė	3,60	4,35	3,81	3,59	-5,77	-17,47	-0,28		
		DPT privačių prekių ženklų	1 kg	be akcijų	2,73	3,64	3,75	3,84	2,40	5,49	40,66		
	10–15 % riebumo		1 kg	be akcijų	2,96	3,57	3,56	3,56	0,00	-0,28	20,27		
			akcinė	-	3,23	-	2,88	-	-10,84	-			
		DPT privačių prekių ženklų	1 kg	be akcijų	2,17	2,33	2,37	2,36	-0,42	1,29	8,76		
Varškės sūris	be priedų (džiovintų vaisių ir kt.)	22 % riebumo	supakuotas		1 kg	be akcijų	6,86	7,25	7,65	7,82	2,22	7,86	13,99
					akcinė	4,79	5,94	-	6,31	-	6,23	31,73	
		DPT privačių prekių ženklų	1 kg	be akcijų	5,50	6,09	6,33	6,43	1,58	5,58	16,91		
	13–15 % riebumo		1 kg	be akcijų	6,16	6,75	6,77	6,73	-0,59	-0,30	9,25		
			akcinė	4,35	4,98	5,15	5,15	0,00	3,41	18,39			
		DPT privačių prekių ženklų	1 kg	be akcijų	4,35	4,98	5,15	5,15	0,00	3,41	18,39		
Jogurtas Sviestas	natūralus su priedais	išskyrus geriamąjį dietinį	200–380 g polistireno indelyje		1 kg	be akcijų	2,19	3,08	3,11	3,10	-0,32	0,65	41,55
					akcinė	1,97	-	-	-	-	-	-	
		DPT privačių prekių ženklų	1 kg	be akcijų	3,11	3,66	3,76	3,81	1,33	4,10	22,51		
	82 % riebumo		1 kg	be akcijų	10,46	12,21	12,57	12,71	1,11	4,10	21,51		
			akcinė	6,45	9,10	8,89	8,55	-3,82	-6,04	32,56			
		DPT privačių prekių ženklų	1 kg	be akcijų	6,57	8,19	8,55	8,41	-1,64	2,69	28,01		
Tepusis riebalų mišinys	ne daugiau kaip 15 % augalinių riebalų	170–200 g pergamentiniame arba laminuotame popieriuje		1 kg	be akcijų	8,19	9,49	9,85	10,07	2,23	6,11	22,95	
				akcinė	-	6,85	-	-	-	-	-		

lentelės tęsinys 34 psl.



Produktas				Matavimo vnt.		Vidutinė svertinė kaina, EUR/mat. vnt.				Pokytis, %			
						2021		2022		savaitės **	mėnesio ***	metų ****	
						12 sav.	8 sav.	11 sav.	12 sav.				
Saldintas sutirštintas pienas	8 % riebumo	380–400 g skardinėje pakuotėje		1 kg	be akcijų	4,14	4,80	4,90	4,92	0,41	2,50	18,84	
					akcinė	-	3,53	4,39	-	-	-	-	
				1 kg	be akcijų	3,10	3,15	3,18	3,21	0,94	1,90	3,55	
					akcinė	-	-	2,62	2,62	0,00	-	-	
Varškė	be priedų	9 % riebumo	180–200 g laminuotame popieriuje arba plastikiniame maišelyje	1 kg	be akcijų	4,25	5,39	5,68	5,78	1,76	7,24	36,00	
					akcinė	3,28	4,93	4,47	4,47	0,00	-9,33	36,28	
					1 kg	be akcijų	3,28	3,84	3,89	4,02	3,34	4,69	22,56
	liesa				1 kg	be akcijų	3,77	5,03	5,04	5,17	2,58	2,78	37,14
						akcinė	-	4,17	4,10	3,92	-4,39	-6,00	-
							1 kg	be akcijų	2,88	3,48	3,59	3,68	2,51
Fermen- tinis sūris	Gouda, nesupjaustytas riekelėmis		supakuotas	1 kg	be akcijų	6,90	9,13	9,49	9,83	3,58	7,67	42,46	
					akcinė	-	6,45	-	-	-	-	-	
	Kietasis, nesupjaustytas riekelėmis				1 kg	be akcijų	5,32	7,14	7,31	7,32	0,14	2,52	37,59
						akcinė	-	6,45	-	-	-	-	-
	Tilsit, nesupjaustytas riekelėmis				1 kg	be akcijų	14,23	14,65	15,05	15,08	0,20	2,94	5,97
						akcinė	11,50	11,75	12,99	11,84	-8,85	0,77	2,96
				1 kg	be akcijų	7,83	9,37	9,64	9,96	3,32	6,30	27,20	

**Mėsos produktų vidutinės mažmeninės kainos Lietuvos didžiųjų prekybos tinklų (DPT) parduotuvėse\* 2021–2022 m. 12 sav. (2021 03 26–2022 03 25)**

Produktas				Matavimo vnt.		Vidutinė svertinė kaina, EUR/mat. vnt.				Pokytis, %				
						2021		2022		savaitės **	mėnesio ***	metų ****		
						12 sav.	8 sav.	11 sav.	12 sav.					
Kiauliena	šviežia, atšaldyta	supakuota arba nesupakuota		1 kg	be akcijų	3,49	3,50	3,48	3,67	5,46	4,86	5,16		
					akcinė	-	-	4,82	-	-	-			
				1 kg	be akcijų	3,54	3,52	3,52	3,59	1,99	1,99	1,41		
					akcinė	-	-	4,82	-	-	-			
				1 kg	be akcijų	5,72	5,69	5,69	5,70	0,18	0,18	-0,35		
					akcinė	-	-	4,82	-	-	-			
Galvijiena	šviežia, atšaldyta	supakuota arba nesupakuota		1 kg	be akcijų	5,86	5,83	5,93	5,95	0,34	2,06	1,54		
					akcinė	-	-	4,82	-	-	-			
				1 kg	be akcijų	4,49	4,47	4,39	4,38	-0,23	-2,01	-2,45		
					akcinė	-	-	4,82	-	-	-			
				1 kg	be akcijų	3,07	2,96	2,94	3,06	4,08	3,38	-0,33		
					akcinė	-	-	4,82	-	-	-			
Dešra	kiaulienos ir (arba) jautienos, ir (arba) vištienos, aukščiausios rūšies	virtos dešrelės	supakuotos	1 kg	be akcijų	6,64	7,27	6,86	7,79	13,56	7,15	17,32		
					akcinė	6,19	-	-	-	-	-	-		
		virtos dešros	supakuotos	1 kg	be akcijų	9,42	11,72	-	9,27	-	-20,90	-1,59		
					akcinė	6,19	-	-	-	-	-	-		
		šalta rūkyta	supakuota	1 kg	be akcijų	5,66	6,62	6,75	6,84	1,33	3,32	20,85		
					akcinė	4,43	4,64	4,91	3,83	-22,00	-17,46	-13,54		
		karštai rūkyta	supakuota	1 kg	be akcijų	3,55	3,39	3,41	3,42	0,29	0,88	-3,66		
					akcinė	-	2,37	-	3,25	-	37,13	-		
						1 kg	be akcijų	4,73	5,77	5,95	6,00	0,84	3,99	26,85
							akcinė	3,79	4,15	4,38	5,07	15,75	22,17	33,77
						1 kg	be akcijų	2,73	2,97	3,02	3,01	-0,33	1,35	10,26
							akcinė	-	2,54	2,70	2,94	8,89	15,75	-
				1 kg	be akcijų	14,78	13,41	13,86	14,18	2,31	5,74	-4,06		
					akcinė	6,80	11,32	-	-	-	-	-		
				1 kg	be akcijų	11,11	8,80	8,81	8,73	-0,91	-0,80	-21,42		
					akcinė	-	-	5,62	6,20	10,32	-	-		
				1 kg	be akcijų	8,77	9,35	9,45	9,55	1,06	2,14	8,89		
					akcinė	6,97	4,63	6,79	5,83	-14,14	25,92	-16,36		
				1 kg	be akcijų	3,36	4,25	4,21	4,22	0,24	-0,71	25,60		
					akcinė	-	3,78	-	-	-	-	-		
Mėsos konservai	troškinta kiauliena	230–325 g skardinėje pakuotėje		1 kg	be akcijų	5,49	6,24	6,51	6,70	2,92	7,37	22,04		
					akcinė	-	-	-	-	-	-	-		
	troškinta jautiena			1 kg	be akcijų	7,27	7,75	8,01	8,18	2,12	5,55	12,52		



**Grūdų produktų vidutinės mažmeninės kainos Lietuvos didžiųjų prekybos tinklų (DPT) parduotuvėse\*  
2021–2022 m. 12 sav. (2021 03 26–2022 03 25)**

Produktas				Matavim- mo vnt.		Vidutinė svertinė kaina, EUR/mat. vnt.				Pokytis, %			
						2021		2022		savaitės ***	mėnesio ***	metų ****	
						12 sav.	8 sav.	11 sav.	12 sav.				
Kvietiniai miltai	ekstra rūšies (405 B–F)	0,9–1 kg popierinėje pakuotėje		1 kg	be akcijų	0,99	1,12	1,15	1,16	0,87	3,57	17,17	
			DPT privačių prekės ženklų	1 kg	akcinė	-	-	0,88	0,87	-1,14	-	-	
		1,75–2,2 kg popierinėje pakuotėje		1 kg	be akcijų	0,95	1,03	1,04	1,05	0,96	1,94	10,53	
			DPT privačių prekės ženklų	1 kg	akcinė	-	-	0,79	0,74	-6,33	-	-	
	aukščiausios rūšies (550 B–F)	0,9–1 kg popierinėje pakuotėje		1 kg	be akcijų	0,91	1,08	1,10	1,04	-5,45	-3,70	14,29	
			DPT privačių prekės ženklų	1 kg	akcinė	0,63	-	0,86	0,84	-2,33	-	33,33	
		1,75–2,2 kg popierinėje pakuotėje		1 kg	be akcijų	0,56	0,59	0,59	0,60	1,69	1,69	7,14	
			DPT privačių prekės ženklų	1 kg	akcinė	0,50	-	0,62	-	-	-	-	
			1 kg	be akcijų	0,53	0,64	0,64	0,64	0,00	0,00	20,75		
		DPT privačių prekės ženklų	1 kg	akcinė	-	-	-	-	-	-	-		
Duona	tamsi	be specialių priedų (džiovintų vaisių, riešutų ir kt.)	popierinėje arba plastikinėje pakuotėje	1 kg	be akcijų	1,82	2,23	2,33	2,34	0,43	4,93	28,57	
	DPT privačių prekės ženklų			1 kg	akcinė	1,74	1,75	1,52	2,03	33,55	16,00	16,67	
	šviesi			1 kg	be akcijų	1,45	1,70	1,84	1,84	0,00	8,24	26,90	
			DPT privačių prekės ženklų	1 kg	akcinė	-	1,23	1,40	1,40	0,00	13,82	-	
	batonas			1 kg	be akcijų	0,77	0,96	0,98	0,98	0,00	2,08	27,27	
			DPT privačių prekės ženklų	1 kg	akcinė	1,53	1,98	2,10	2,11	0,48	6,57	37,91	
				1 kg	be akcijų	0,79	0,92	0,94	0,95	1,06	3,26	20,25	
			DPT privačių prekės ženklų	1 kg	akcinė	1,18	1,63	1,72	1,90	10,47	16,56	61,02	
	Ryžiai		be specialių priedų, plikyti	popierinėje arba plastikinėje pakuotėje	1 kg	be akcijų	2,29	2,36	2,47	2,52	2,02	6,78	10,04
					DPT privačių prekės ženklų	1 kg	akcinė	1,71	-	1,70	1,70	0,00	-
		1 kg		be akcijų	1,43	1,40	1,50	1,52	1,33	8,57	6,29		
DPT privačių prekės ženklų		1 kg		akcinė	1,16	-	-	-	-	-	-		
Makaronai	spagečiai, plonieji, forminiai ir kt.	plastikinėje pakuotėje	1 kg	be akcijų	1,54	1,90	1,99	1,99	0,00	4,74	29,22		
			DPT privačių prekės ženklų	1 kg	akcinė	0,67	0,94	0,95	1,01	6,32	7,45	50,75	
Grikių kruopos	neskaldytos	popierinėje arba plastikinėje pakuotėje	1 kg	be akcijų	2,77	4,10	4,09	4,12	0,73	0,49	48,74		
			DPT privačių prekės ženklų	1 kg	akcinė	1,95	2,55	3,15	-	-	-	-	
Manų kruopos			1 kg	be akcijų	1,10	1,38	1,43	1,41	-1,40	2,17	28,18		
Avižinės kruopos			1 kg	be akcijų	0,65	0,71	0,78	0,82	5,13	15,49	26,15		
Avižiniai dribsniai		popierinėje arba plastikinėje pakuotėje	1 kg	be akcijų	0,98	1,16	1,20	1,21	0,83	4,31	23,47		
			DPT privačių prekės ženklų	1 kg	akcinė	1,52	1,64	1,65	1,70	3,03	3,66	11,84	
Miežinės kruopos		popierinėje arba plastikinėje pakuotėje	1 kg	be akcijų	0,91	0,96	1,09	1,17	7,34	21,88	28,57		
			DPT privačių prekės ženklų	1 kg	akcinė	0,68	0,77	0,89	1,04	16,85	35,06	52,94	
Perlinės kruopos		popierinėje arba plastikinėje pakuotėje	1 kg	be akcijų	0,53	0,53	0,62	0,65	4,84	22,64	22,64		
			DPT privačių prekės ženklų	1 kg	akcinė	0,68	0,79	0,92	1,15	25,00	45,57	69,12	
Skaldyti žirniai		popierinėje arba plastikinėje pakuotėje	1 kg	be akcijų	0,52	0,53	0,57	0,61	7,02	15,09	17,31		
			DPT privačių prekės ženklų	1 kg	akcinė	1,19	1,19	1,19	1,19	0,00	0,00	0,00	
			1 kg	be akcijų	0,63	0,70	0,76	0,84	10,53	20,00	33,33		
			DPT privačių prekės ženklų	1 kg	akcinė	-	-	-	-	-	-		



**Bulvių, daržovių ir vaisių vidutinės mažmeninės kainos Lietuvos didžiųjų prekybos tinklų parduotuvėse\*  
2021–2022 m. 12 sav. (2021 03 26–2022 03 25)**

Produktas				Matavimo vnt.		Vidutinė svertinė kaina, EUR/mat. vnt.				Pokytis, %			
						2021		2022		savaitės savaitės **	mėnesio mėnesio ***	metų metų ****	
						12 sav.	8 sav.	11 sav.	12 sav.				
Bulvės	lietuviškos, seno derliaus	visų klasių, neplautos	supakuotos	1 kg	be akcijų	0,56	0,58	0,61	0,60	-1,64	3,45	7,14	
			akcinė	0,39	-	-	-	-	-	-			
	nesupakuotos		1 kg	be akcijų	0,29	0,59	0,59	0,59	0,00	0,00	103,45		
	akcinė		-	0,29	-	-	-	-	-				
importuotos, naujo derliaus	visų klasių, neplautos	supakuotos	1 kg	be akcijų	1,29	-	1,20	1,14	-5,00	-	-11,63		
		akcinė	0,69	-	-	-	-	-	-				
nesupakuotos		1 kg	be akcijų	1,49	-	1,61	1,58	-1,86	-	6,04			
akcinė		0,69	-	-	-	-	-	-					
Burokėliai	nacionalinės kokybės	visų klasių	supakuoti	1 kg	be akcijų	-	0,82	0,82	0,82	0,00	0,00	-	
			akcinė	-	-	-	-	-	-	-			
	lietuviški		supakuoti arba nesupakuoti	1 kg	be akcijų	0,22	0,47	0,46	0,46	0,00	-2,13	109,09	
			akcinė	-	0,16	-	-	-	-	-			
virtinti	vakuuminėje pakuotėje	1 kg	be akcijų	1,10	1,28	1,30	1,29	-0,77	0,78	17,27			
	akcinė	-	0,78	-	1,18	-	51,28	-					
Morkos	nacionalinės kokybės	visų klasių, neplautos	supakuotos	1 kg	be akcijų	0,98	1,02	1,05	1,07	1,90	4,90	9,18	
			akcinė	-	-	-	-	-	-	-			
	lietuviškos, seno derliaus		supakuotos	1 kg	be akcijų	0,79	0,77	0,81	0,78	-3,70	1,30	-1,27	
			akcinė	0,34	0,42	0,42	0,41	-2,38	-2,38	20,59			
importuotos, naujo derliaus	visų klasių, neplautos	supakuotos	1 kg	be akcijų	-	-	1,21	1,28	5,79	-	-		
		akcinė	-	-	-	1,00	-	-	-				
nacionalinės kokybės		supakuoti	1 kg	be akcijų	0,89	0,99	0,99	0,99	0,00	0,00	11,24		
		akcinė	-	-	-	-	-	-	-				
Baltagūžiai kopūstai	lietuviški, seno derliaus	visų klasių	nesupakuoti	1 kg	be akcijų	0,32	0,64	0,64	0,60	-6,25	-6,25	87,50	
				akcinė	0,28	0,44	-	-	-	-	-		
	importuoti, naujo derliaus		1 kg	be akcijų	1,69	1,75	1,65	1,66	0,61	-5,14	-1,78		
			akcinė	1,29	1,34	1,28	1,18	-7,81	-11,94	-8,53			
importuoti, seno derliaus	visų klasių	nesupakuoti	1 kg	be akcijų	-	0,49	0,49	0,49	0,00	0,00	-		
			akcinė	-	-	-	-	-	-	-			
rauginti		supakuoti	1 kg	be akcijų	1,85	1,87	1,90	1,97	3,68	5,35	6,49		
		akcinė	5,99	7,35	6,73	6,35	-5,65	-13,61	6,01				
Trumpavaisiai agurkai	lietuviški	visų klasių	nesupakuoti	1 kg	be akcijų	2,49	2,62	2,26	2,93	29,65	11,83	17,67	
				akcinė	3,99	-	5,05	3,73	-26,14	-	-6,52		
importuoti	1 kg		be akcijų	2,39	4,41	3,52	3,59	1,99	-18,59	50,21			
	akcinė		2,25	3,29	3,00	2,80	-6,67	-14,89	24,44				
Ilgavaisiai agurkai	lietuviški	visų klasių	nesupakuoti	1 kg	be akcijų	1,64	1,91	2,02	2,03	0,50	6,28	23,78	
				akcinė	-	-	1,77	-	-	-	-		
importuoti	1 kg		be akcijų	2,96	2,85	2,88	2,89	0,35	1,40	-2,36			
	akcinė		-	-	-	-	-	-	-				
Paprikos	raudonosios	visų klasių	nesupakuoti	1 kg	be akcijų	-	1,28	1,30	1,30	0,00	1,56	-	
				akcinė	0,39	0,48	0,48	0,49	2,08	2,08	25,64		
Svogūnai, geltonieji	lietuviški, seno derliaus		visų klasių	nesupakuoti	1 kg	be akcijų	0,39	0,47	0,46	0,47	2,17	0,00	20,51
					akcinė	-	0,34	-	-	-	-	-	
importuoti, seno derliaus	1 kg	be akcijų		8,09	9,00	9,00	9,00	0,00	0,00	11,25			
	akcinė	3,48		3,98	3,97	3,96	-0,25	-0,50	13,79				
Česnakai	lietuviški	visų klasių	supakuoti	1 kg	be akcijų	0,99	1,22	1,23	1,25	1,63	2,46	26,26	
			akcinė	-	-	-	-	-	-	-			
	importuoti		supakuoti arba nesupakuoti	1 kg	be akcijų	1,09	1,30	1,00	0,97	-3,00	-25,38	-11,01	
			akcinė	1,09	0,85	0,87	0,87	0,00	2,35	-20,18			
Jonagold	visų klasių	nesupakuoti	1 kg	be akcijų	1,80	1,63	1,58	1,64	3,80	0,61	-8,89		
			akcinė	-	1,50	1,52	1,49	-1,97	-0,67	-			
Golden		1 kg	be akcijų	0,99	1,27	1,29	1,30	0,78	2,36	31,31			
		akcinė	0,79	-	1,11	-	-	-	-				
Bananai	visų klasių	nesupakuoti	1 kg	be akcijų	0,99	1,27	1,29	1,30	0,78	2,36	31,31		
			akcinė	0,79	-	1,11	-	-	-	-			



**Paukštienos produktų ir kiaušinių vidutinės mažmeninės kainos Lietuvos didžiųjų prekybos tinklų (DPT) parduotuvėse\* 2021–2022 m. 12 sav. (2021 03 26–2022 03 25)**

Produktas			Matavimo vnt.		Vidutinė svertinė kaina, EUR/mat. vnt.				Pokytis, %		
					2021		2022		savaitės **	mėnesio ***	metų ****
					12 sav.	8 sav.	11 sav.	12 sav.			
Vištienos ketvirčiai	atvėsinti	supakuoti arba nesupakuoti	1 kg	be akcijų	1,89	1,98	2,06	2,02	-1,94	2,02	6,88
				akcinė	-	-	-	1,68	-	-	-
Viščiukas ar viščiukas broileris	atvėsintas, nesukapotas	supakuotas arba nesupakuotas	1 kg	be akcijų	1,99	2,56	2,78	2,98	7,19	16,41	49,75
Vištienos krūtinėlės	šviežios		1 kg	be akcijų	-	3,99	3,99	3,99	0,00	0,00	-
Kalakutienos krūtinėlės	šviežios		1 kg	be akcijų	6,99	7,01	6,81	6,86	0,73	-2,14	-1,86
Vištienos konservai	70 proc.		skardinėje pakuotėje	1 kg	be akcijų	5,61	5,90	6,00	6,06	1,00	2,71
Narvuose laikomų vištų kiaušiniai	L kategorija	įpakuoti į popierines arba plastikines pakuotes	10 vnt.	be akcijų	1,79	1,74	1,63	1,59	-2,45	-8,62	-11,17
			10 vnt.	be akcijų	1,44	1,42	1,46	1,48	1,37	4,23	2,78
				akcinė	-	-	1,03	-	-	-	-
	M kategorija		10 vnt.	be akcijų	1,26	1,04	1,37	1,32	-3,65	26,92	4,76
			10 vnt.	akcinė	-	-	-	0,99	-	-	-
				be akcijų	1,06	1,16	1,16	1,14	-1,72	-1,72	7,55
Ant kraiko laikomų vištų kiaušiniai	skirtingų dydžių		10 vnt.	be akcijų	2,01	1,86	1,86	1,86	0,00	0,00	-7,46
				akcinė	-	-	1,50	1,23	-18,00	-	-
			10 vnt.	be akcijų	1,62	1,68	1,76	1,85	5,11	10,12	14,20
				akcinė	1,29	1,38	1,21	1,05	-13,22	-23,91	-18,60
Laisvai laikomų vištų kiaušiniai	skirtingų dydžių		10 vnt.	be akcijų	-	1,99	1,99	1,99	0,00	0,00	-
			10 vnt.	be akcijų	2,19	2,10	2,10	2,11	0,48	0,48	-3,65
				akcinė	-	1,39	1,48	-	-	-	

**Žuvų produktų vidutinės mažmeninės kainos Lietuvos didžiųjų prekybos tinklų parduotuvėse\* 2021–2022 m. 12 sav. (2021 03 26–2022 03 25)**

Produktas			Matavimo vnt.		Vidutinė svertinė kaina, EUR/mat. vnt.				Pokytis, %		
					2021		2022		savaitės **	mėnesio ***	metų ****
					12 sav.	8 sav.	11 sav.	12 sav.			
Jūrinės lydekos	užšaldytos, be galvų	plastikiniame maišelyje	1 kg	be akcijų	4,23	4,71	4,74	4,82	1,69	2,34	13,95
				akcinė	-	3,75	3,75	-	-	-	-
Atlantinės lašišos	šviežios su galvomis, nuo 1 iki 3 kg	nesupakuotos	1 kg	be akcijų	10,74	9,56	9,66	10,07	4,24	5,33	-6,24
				akcinė	-	-	5,42	-	-	-	-
Menkės filė	užšaldyta	plastikiniame maišelyje	1 kg	be akcijų	5,30	5,97	6,31	6,35	0,63	6,37	19,81
				akcinė	-	-	-	-	-	-	-
Karpiai	paskersti	nesupakuoti	1 kg	be akcijų	6,99	6,05	6,12	6,23	1,80	2,98	-10,87
					akcinė	-	4,67	-	-	-	-
Vaivorykštiniai upėtakiai	paskersti		1 kg	be akcijų	-	8,37	7,86	7,95	1,15	-5,02	-
					akcinė	-	5,11	-	-	-	-
Sūdytos silkės	neišdarinėtos, su galvomis		1 kg	be akcijų	3,06	3,63	3,54	3,66	3,39	0,83	19,61
					akcinė	2,39	2,88	-	-	-	-
Silkės filė	natūrali, su oda, sūryme	1 kg	be akcijų	-	5,21	5,32	5,55	4,32	6,53	-	
				akcinė	-	-	3,99	3,99	0,00	-	
Jūriniai ešeriai	karštai rūkyti	1 kg	be akcijų	8,09	7,48	7,49	7,89	5,34	5,48	-2,47	
				akcinė	-	5,15	6,15	5,73	-6,83	11,26	-
Skumbrės	šalta rūkytos	supakuotos arba nesupakuotos	1 kg	be akcijų	6,13	6,37	6,06	6,02	-0,66	-5,49	-1,79
				akcinė	-	5,78	4,84	4,67	-3,51	-19,20	-
Žuvų konservai aliejuje	šprotai	160–240 g skardinėje pakuotėje	1 kg	be akcijų	5,98	5,79	6,20	6,38	2,90	10,19	6,69
	skumbrės		1 kg	be akcijų	5,61	5,61	-	-	-	-	-

**Kitų maisto produktų vidutinės mažmeninės kainos Lietuvos didžiųjų prekybos tinklų (DPT) parduotuvėse\*  
2021–2022 m. 12 sav. (2021 03 26–2022 03 25)**

Produktas	Matavimo vnt.	Vidutinė svertinė kaina, EUR/mat. vnt.				Pokytis, %						
		2021		2022		savaitės **	mėnesio ***	metų ****				
		12 sav.	8 sav.	11 sav.	12 sav.							
Cukrus	popierinėje arba plastikinėje pakuotėje	1 kg	be akcijų	0,87	0,85	0,83	0,84	1,20	-1,18	-3,45		
			akcinė	0,59	0,64	-	-	-	-	-		
Geriamasis vanduo	negazuotas, be priedų	1,5 l plastikiniame butelyje	DPT privačių prekių ženklų	1 kg	be akcijų	0,68	0,66	0,68	0,69	1,47	4,55	1,47
					akcinė	-	0,58	-	-	-	-	-
Sultys, obuolių	nacionalinės kokybės, lietuviškos, natūralios (ne iš koncentrato)	tetrapake stikliniame butelyje	1 1	be akcijų	-	1,40	1,40	1,40	0,00	0,00	-	
				be akcijų	-	1,99	1,99	1,99	0,00	0,00	-	
Maistinis aliejus	rapsų	0,9–1 l plastikiniame butelyje	DPT privačių prekių ženklų	1 1	be akcijų	2,62	3,37	3,56	3,61	1,40	7,12	37,79
					akcinė	1,52	-	-	-	-	-	-
	saulėgrąžų	0,9–1 l plastikiniame butelyje	DPT privačių prekių ženklų	1 1	be akcijų	1,53	2,23	2,24	2,45	9,38	9,87	60,13
					akcinė	1,19	-	-	-	-	-	-
					be akcijų	3,15	3,19	3,43	3,51	2,33	10,03	11,43
					akcinė	1,79	-	-	-	-	-	-
Medus	natūralus	stikliniame indelyje	1 kg	be akcijų	1,24	2,19	2,26	2,37	4,87	8,22	91,13	
				akcinė	-	2,02	-	-	-	-	-	
Druska	joduota be priedų	popierinėje arba plastikinėje pakuotėje	1 kg	be akcijų	0,35	0,38	-	0,48	-	26,32	37,14	
				be akcijų	0,29	0,35	-	-	-	-	-	

\* kainos registruojamos Vilniaus, Kauno, Klaipėdos, Panevėžio, Šiaulių, Alytaus ir Marijampolės miestų UAB „Lidl Lietuva“, UAB „Maxima LT“, UAB „Norfos mažmena“, UAB „Palink“ ir UAB „Rimi Lietuva“ prekybos tinklų parduotuvėse.

\*\* lyginant 2022 m. 12 savaitę su 11 savaitę

\*\*\* lyginant 2022 m. 12 savaitę su 8 savaitę

\*\*\*\* lyginant 2022 m. 12 savaitę su 2021 m. 12 savaitę

Šaltinis: ŽŪIKVC (LŽŪMPRIS)

### Šaltinių sutrumpinimai

AMA	– Agrarmarkt Austria, Austrija
AMI	– Agrarmarkt Informations, Vokietija
EK	– Europos Komisija
EKI	– Eesti Konjunkturiinstituut, Estija
EUROSTAT	– The Statistical Office of the European Communities
FAO	– Jungtinių Tautų maisto ir žemės ūkio organizacija
IGC	– International Grains Council, D. Britanija
LDAA	– Lietuvos daržovių augintojų asociacija
LVAEI	– Latvijas Valsts Agraras Ekonomikas Instituts, Latvija
LŽŪKT	– Lietuvos žemės ūkio konsultavimo tarnyba
LŽŪMPRRA	– Lietuvos žemės ūkio ir maisto produktų rinkos reguliavimo agentūra
LŽŪMPRIS	– Lietuvos žemės ūkio ir maisto produktų rinkos informacinė sistema
NMA	– Nacionalinė mokėjimo agentūra
NŽT	– Nacionalinė žemės tarnyba
SDAIS	– Supirkėjų duomenų apdorojimo informacinės sistemos
STD	– Lietuvos Statistikos departamentas
VMVT	– Valstybinė maisto ir veterinarijos tarnyba
ZSRIR	– Zintegrowany System Rolniczej Informacji Rynkowej, Lenkija
ŽŪIKVC	– VĮ Žemės ūkio informacijos ir kaimo verslo centras
ŽŪM	– Lietuvos Respublikos žemės ūkio ministerija
ŽŪR	– Žemės ūkio rūmai
USDA	– United States Department of Agriculture, JAV

Kopijavimas ar publikavimas viso leidinio ar jo dalies, be raštiško leidėjo sutikimo, yra draudžiamas