



# Agro RINKA

ISSN 2351-5856

DVISAVAITINIS OFICIALUSIS INFORMACINIS STATISTINIS LEIDINYS

2019 m. balanžio 1 d.

Nr. 5 (331)

## TURINYS



Grūdų, rapsų ir pašarų rinka .....1-9



Cukraus rinka.....10



Kiaulienos, jautienos ir avienos rinka .....11-16



Paukštienos ir kiaušinių rinka .....17-20



Pieno ir pieno gaminių rinka .....21-28



Bulvių, daržovių ir vaisių rinka .....29-31



Technikos rinka .....32



Maisto produktų mažmeninė rinka .....33-40

## Grūdų, rapsų ir pašarų rinka

Lietuvoje 2019 m. kovo antroje pusėje kviečių ir kvietrugių supirkimo kainos sumažėjo, o pašarinių miežių ir rapsų – padidėjo. Lietuvos grūdų supirkimo įmonės 2019 m. kovo antroje pusėje (12 savaitę (03 18–24) kviečius supirko vidutiniškai po 194,04 EUR/t – 2,50 proc. mažesne kaina negu prieš mėnesį (8 savaitę (02 18–24). Kvietrugių supirkimo kaina analizuojamu laikotarpiu sumažėjo 10,39 proc. (iki 162,82 EUR/t).

Pašarinių miežių (II klasės) vidutinė supirkimo kaina šių metų kovo antroje pusėje sudarė 184,60 EUR/t ir, palyginti su prieš mėnesį buvusia kaina, padidėjo 0,80 proc., o rapsų – 2,67 proc. (iki 382,09 EUR/t).

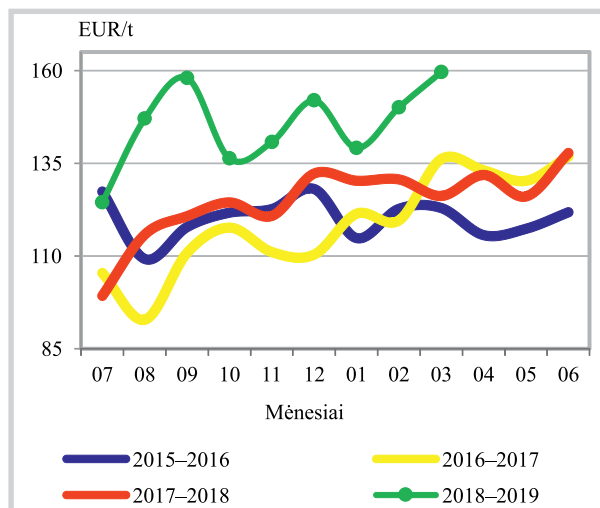
Šių metų vasario mėnesį iš Lietuvos eksportuota beveik 5 kartus daugiau grūdų negu 2018 m. tuo pačiu laikotarpiu. Lietuvos grūdų supirkimo įmonės 2019 m. vasario mėnesį eksportavo 283,128 tūkst. t grūdų. Kviečiai sudarė beveik 92 proc. (259,513 tūkst. t) grūdų eksporto. Jie buvo eksportuoti į Latviją, Lenkiją, Vokietiją, Švediją, Italiją, Turkiją, Sudaną ir PAR (vidutinė kaina – 209,64 EUR/t). Avižių eksportas analizuojamu laikotarpiu padidėjo 13,64 proc. ir sudarė 6,170 tūkst. t. Jos buvo eksportuotos į Latviją ir Norvegiją (vidutinė kaina – 193,52 EUR/t). Kvietrugių eksportas analizuojamu laikotarpiu

padidėjo 47,7 proc. (iki 3,635 tūkst. t). Kvietrugiai buvo eksportuoti į Latviją, Lenkiją ir Sudaną (vidutinė kaina – 190,30 EUR/t).

Žirnių ir pupų eksportas 2019 m. vasario mėn., palyginti su 2018 m. vasario mėn., sumažėjo 27,91 proc. (iki 35,779 tūkst. t). Žirniai eksportuoti į Lenkiją, Vokietiją, Švediją, Olandiją, Jungtinę Karalystę, Norvegiją, Indoneziją ir Egiptą (vidutinė

*tęsinys 5 psl.*

Rugių kainos Lietuvoje, EUR/t



Pastabos: 2019 m. kovo mėn. kaina – 1–3 savaitė vidutinė kaina

Šaltinis: ŽŪIKVC (LŽŪMPRIŠ)



**Grūdų ir rapsų vidutinės savaitinės supirkimo kainos (iš augintojų ir kitų vidaus rinkos ūkio subjektų) Lietuvoje, EUR/t (be PVM)**

Grūdai	Data	2018		2019				Pokytis, %					
		12 sav. (03 19–25)		10 sav. (03 04–10)		11 sav. (03 11–17)		12 sav. (03 18–24)		savaitės***		metų****	
		be NP*	su NP**	be NP*	su NP**	be NP*	su NP**	be NP*	su NP**	be NP*	su NP**	be NP*	su NP**
<b>Kviečiai</b>		<b>163,18</b>	<b>162,76</b>	<b>200,28</b>	<b>200,18</b>	<b>196,73</b>	<b>196,66</b>	<b>194,07</b>	<b>194,04</b>	<b>-1,35</b>	<b>-1,33</b>	<b>18,93</b>	<b>19,22</b>
ekstra		176,66	175,67	204,52	204,45	200,66	200,63	201,65	201,62	0,49	0,49	14,14	14,78
I klasės		164,49	163,46	187,95	187,76	199,47	199,34	194,04	193,90	-2,72	-2,73	17,96	18,62
II klasės		162,29	162,08	199,08	199,02	188,47	188,33	193,36	193,35	2,59	2,67	19,14	19,30
III klasės		145,55	143,98	171,92	171,92	192,78	192,58	172,75	172,52	-10,39	-10,41	18,68	19,82
IV klasės		148,02	146,68	198,53	198,25	183,45	183,27	185,74	185,01	1,25	0,95	25,48	26,14
<b>Rugiai</b>		<b>142,09</b>	<b>140,75</b>	<b>163,77</b>	<b>161,98</b>	•	•	•	•	-	-	-	-
I klasės		•	•	•	•	•	•	•	•	-	-	-	-
II klasės		143,95	143,48	•	•	-	-	-	-	-	-	-	-
<b>Miežiai</b>		<b>160,49</b>	<b>160,46</b>	<b>211,98</b>	<b>211,62</b>	<b>199,74</b>	<b>199,74</b>	<b>195,50</b>	<b>195,61</b>	<b>-2,13</b>	<b>-2,07</b>	<b>21,81</b>	<b>21,91</b>
I klasės		137,26	133,38	•	•	•	•	•	•	-	-	-	-
II klasės		148,69	148,27	190,84	189,51	185,19	185,19	184,80	184,60	-0,21	-0,32	24,29	24,50
salykliniai		177,98	179,13	•	•	203,37	203,37	•	•	-	-	-	-
Avižos		135,13	134,40	•	•	•	•	•	•	-	-	-	-
Grikliai		247,16	246,80	211,40	208,90	206,43	199,19	210,82	209,82	2,13	5,33	-14,70	-14,99
Kvietrugiai		143,62	143,53	-	-	183,79	183,75	162,82	162,82	-11,41	-11,39	13,37	13,44
Kukurūzai		154,19	154,19	172,88	172,88	157,62	157,62	174,52	174,52	10,72	10,72	13,18	13,18
Žirniai		165,34	165,34	184,89	183,91	204,39	204,00	193,42	192,49	-5,37	-5,64	16,98	16,42
Pupos		187,81	187,81	•	•	-	-	•	•	-	-	-	-
Rapsai		334,46	334,30	387,12	387,12	379,85	379,84	382,14	382,09	0,60	0,59	14,26	14,30

\* kaina be nuoskaitų (prieš valymą ir džiovinimą) ir priemokų

\*\* kaina su nuoskaitomis (po valymo ir džiovinimo) ir priemokomis

\*\*\* lyginant 2019 m. 12 savaitę su 11 savaitę

\*\*\*\* lyginant 2019 m. 12 savaitę su 2018 m. 12 savaitę

• – konfidencialūs duomenys

Pastaba. Grūdų bei rapsų 10 ir 11 savaičių supirkimo kainos patikslintos 2019 03 28

Šaltinis: ŽŪIKVC (LŽŪMPRIŠ)

**Grūdų ir aliejinių augalų sėklų supirkimas Lietuvos įmonėse (iš augintojų), t**

Grūdai	Data	2018		2019		Pokytis, %	
		vasaris	gruodis	sausis	vasaris	mėnesio*	metų**
<b>Kviečiai</b>		<b>118 280,27</b>	<b>132 629,80</b>	<b>84 188,39</b>	<b>72 817,67</b>	<b>-13,51</b>	<b>-38,44</b>
ekstra		32 402,91	49 710,70	33 039,85	30 644,19	-7,25	-5,43
I klasė		23 041,60	27 203,76	17 457,94	12 649,61	-27,54	-45,10
II klasė		52 205,00	46 250,84	28 627,60	23 305,20	-18,59	-55,36
III klasė		3 851,33	6 095,06	2 133,16	3 447,44	61,61	-10,49
IV klasė		6 538,76	3 350,11	2 905,87	2 640,03	-9,15	-59,62
spelta		240,67	19,34	23,98	131,20	447,12	-45,48
<b>Rugiai</b>		<b>463,98</b>	<b>37,56</b>	<b>427,10</b>	<b>206,24</b>	<b>-51,71</b>	<b>-55,55</b>
I klasė		463,98	26,02	63,14	175,73	178,31	-62,13
II klasė		0,00	11,54	363,96	30,51	-91,62	-
<b>Miežiai</b>		<b>15 251,49</b>	<b>11 002,14</b>	<b>11 415,30</b>	<b>8 050,98</b>	<b>-29,47</b>	<b>-47,21</b>
I klasė		504,23	859,78	893,03	123,06	-86,22	-75,59
II klasė		6 036,02	5 358,57	4 734,00	2 562,39	-45,87	-57,55
salykliniai		8 711,24	4 783,79	5 788,27	5 365,54	-7,30	-38,41
Avižos		924,63	944,54	684,43	990,78	44,76	7,15
Grikliai		579,84	627,27	342,46	1 354,24	295,45	133,55
Kvietrugiai		5 994,33	1 457,20	1 292,62	631,55	-51,14	-89,46
Kukurūzai		0,00	3 938,28	332,02	23,20	-93,01	-
Žirniai		1 849,36	6 852,95	2 312,94	1 713,21	-25,93	-7,36
Pupos		3 062,56	789,99	205,36	176,26	-14,17	-94,24
<b>Aliejinių augalų sėklos</b>		<b>3 293,67</b>	<b>13 044,50</b>	<b>9 166,34</b>	<b>10 574,17</b>	<b>15,36</b>	<b>221,04</b>
Rapsai		3 293,67	13 044,50	6 957,99	10 574,17	51,97	221,04
Linų sėmenys		0,00	0,00	2 208,36	0,00	-	-
<b>Iš viso</b>		<b>149 700,13</b>	<b>171 391,03</b>	<b>110 383,36</b>	<b>96 538,29</b>	<b>-12,54</b>	<b>-35,51</b>

\* lyginant 2019 m. vasario mėn. su sausio mėn.

\*\* lyginant 2019 m. vasario mėn. su 2018 m. vasario mėn.

Šaltinis: ŽŪIKVC (LŽŪMPRIŠ)



**Grūdų ir aliejinių augalų sėklų vidutinės supirkimo kainos (iš augintojų ir kitų vidaus rinkos ūkio subjektų)  
Lietuvoje, EUR/t (be PVM)**

Grūdai	Data		2018				2019				Pokytis, %			
			vasaris		gruodis		sausis		vasaris		mėnesio***		metų****	
	be NP*	su NP**	be NP*	su NP**	be NP*	su NP**	be NP*	su NP**	be NP*	su NP**	be NP*	su NP**	be NP*	su NP**
<b>Kviečiai</b>	<b>161,73</b>	<b>161,28</b>	<b>191,43</b>	<b>191,38</b>	<b>194,87</b>	<b>194,80</b>	<b>197,67</b>	<b>197,62</b>	<b>1,43</b>	<b>1,45</b>	<b>22,22</b>	<b>22,53</b>		
ekstra	173,97	173,63	197,93	197,90	201,82	201,75	201,29	201,27	-0,26	-0,24	15,70	15,92		
I klasė	164,42	164,24	193,66	193,61	194,11	193,99	191,92	191,77	-1,13	-1,15	16,73	16,76		
II klasė	159,91	159,45	189,11	189,05	192,52	192,46	196,14	196,09	1,88	1,89	22,65	22,98		
III klasė	149,47	147,89	176,37	176,22	185,98	185,61	185,44	184,66	-0,29	-0,51	24,06	24,86		
IV klasė	147,54	146,93	185,49	185,43	194,66	194,57	198,58	198,56	2,02	2,05	34,60	35,14		
spelta	•	•	•	•	•	•	•	•	-	-	-	-		
<b>Rugiai</b>	<b>131,23</b>	<b>130,71</b>	•	•	<b>139,18</b>	<b>139,17</b>	<b>150,42</b>	<b>150,11</b>	<b>8,07</b>	<b>7,87</b>	<b>14,62</b>	<b>14,85</b>		
I klasė	131,27	130,74	•	•	138,23	138,23	147,51	147,19	6,71	6,48	12,37	12,58		
II klasė	•	•	•	•	154,07	153,76	•	•	-	-	-	-		
<b>Miežiai</b>	<b>161,34</b>	<b>161,15</b>	<b>183,13</b>	<b>183,53</b>	<b>193,53</b>	<b>193,83</b>	<b>200,25</b>	<b>201,61</b>	<b>3,47</b>	<b>4,01</b>	<b>24,12</b>	<b>25,11</b>		
I klasė	132,88	132,73	183,58	182,24	182,89	182,84	182,88	182,88	-0,00	0,02	37,62	37,79		
II klasė	150,06	149,94	176,26	176,19	184,37	184,32	175,84	175,81	-4,63	-4,62	17,19	17,26		
salykliniai	185,44	185,11	202,02	203,92	211,34	212,33	210,39	212,34	-0,45	0,00	13,46	14,71		
Avižos	149,26	149,25	176,73	176,67	170,21	170,12	172,36	172,35	1,26	1,31	15,48	15,48		
Grikių	278,06	275,11	302,72	302,48	195,44	195,34	209,83	208,18	7,36	6,57	-24,54	-24,33		
Kvietrugiai	134,97	134,83	170,02	169,82	179,10	178,72	168,69	168,49	-5,81	-5,72	24,98	24,97		
Kukurūzai	168,11	168,11	160,45	160,45	168,22	168,22	162,93	162,93	-3,15	-3,15	-3,09	-3,09		
Žirniai	224,67	223,10	191,14	190,98	198,27	198,02	206,32	205,97	4,06	4,02	-8,17	-7,68		
Pupos	191,36	191,35	339,49	339,37	394,61	394,78	283,39	282,95	-28,19	-28,33	48,10	47,87		
Rapsai	365,63	365,41	364,21	364,13	367,23	367,08	371,29	371,25	1,10	1,14	1,55	1,60		

\* kaina be nuoskaitų (prieš valymą ir džiovinimą) ir priemokų

Šaltinis: ŽŪIKVC (LŽŪMPRIŠ)

\*\* kaina su nuoskaitomis (po valymo ir džiovinimo) ir priemokomis

\*\*\* lyginant 2019 m. vasario mėn. su sausio mėn.

\*\*\*\* lyginant 2019 m. vasario mėn. su 2018 m. vasario mėn.

• – konfidencialūs duomenys

**Grūdų ir aliejinių augalų sėklų perdirbimas Lietuvoje, t**

Grūdai	Data		2018		2019		Pokytis, %	
	vasaris	gruodis	sausis	vasaris	mėnesio*	metų**		
<b>Kviečiai</b>	<b>71 019,01</b>	<b>60 172,78</b>	<b>67 170,29</b>	<b>59 845,54</b>	<b>-10,90</b>	<b>-15,73</b>		
ekstra	5 968,73	22 513,29	35 505,01	35 555,18	0,14	495,69		
I klasė	3 679,52	8 540,30	8 670,56	6 195,36	-28,55	68,37		
II klasė	42 615,99	16 801,24	11 789,81	10 178,58	-13,67	-76,12		
III klasė	2 406,21	3 599,03	1 704,69	1 745,94	2,42	-27,44		
IV klasė	16 338,28	8 718,92	9 454,93	6 140,04	-35,06	-62,42		
spelta	10,28	0,00	45,29	30,45	-32,77	196,21		
<b>Rugiai</b>	<b>2 674,37</b>	<b>1 728,13</b>	<b>3 449,45</b>	<b>1 368,41</b>	<b>-60,33</b>	<b>-48,83</b>		
I klasė	2 038,91	1 207,88	2 343,33	1 368,37	-41,61	-32,89		
II klasė	635,46	520,25	1 106,12	0,04	-100,00	-99,99		
<b>Miežiai</b>	<b>18 234,23</b>	<b>14 747,14</b>	<b>16 414,71</b>	<b>14 437,84</b>	<b>-12,04</b>	<b>-20,82</b>		
I klasė	24,29	16,29	31,43	37,14	18,18	52,95		
II klasė	7 793,80	4 783,40	4 543,39	4 194,96	-7,67	-46,18		
salykliniai	10 416,14	9 947,45	11 839,89	10 205,74	-13,80	-2,02		
Avižos	1 894,34	2 625,09	2 860,13	2 850,59	-0,33	50,48		
Grikių	2 143,39	1 879,92	2 271,07	2 433,94	7,17	13,56		
Kvietrugiai	4 926,29	4 204,97	3 572,02	1 812,71	-49,25	-63,20		
Kukurūzai	5 190,27	17 280,91	17 103,66	17 421,78	1,86	235,66		
Žirniai	1 246,20	1 023,21	952,60	786,08	-17,48	-36,92		
Pupos	261,63	849,21	37,85	25,17	-33,50	-90,38		
Rapsai	21 881,74	22 457,59	23 222,27	21 039,80	-9,40	-3,85		
Linų sėmenys	4,58	9,65	2,83	2,92	2,93	-36,37		
<b>Iš viso</b>	<b>129 522,99</b>	<b>126 997,13</b>	<b>137 158,47</b>	<b>122 104,61</b>	<b>-10,98</b>	<b>-5,73</b>		

\* lyginant 2019 m. vasario mėn. su sausio mėn.

Šaltinis: ŽŪIKVC (LŽŪMPRIŠ)

\*\* lyginant 2019 m. vasario mėn. su 2018 m. vasario mėn.



## Grūdų ir aliejinių augalų sėklų atsargos\* Lietuvoje, t

Grūdai	2018		2019		Pokytis, %	
	vasaris	gruodis	sausis	vasaris	mėnesio**	metų***
<b>Kviečiai</b>	<b>1 010 469,78</b>	<b>1 772 690,57</b>	<b>1 728 931,73</b>	<b>1 465 753,88</b>	<b>-15,22</b>	<b>45,06</b>
ekstra	188 644,54	343 870,11	339 997,26	266 684,03	-21,56	41,37
I klasė	95 413,89	211 356,92	198 371,28	163 109,65	-17,78	70,95
II klasė	484 219,68	965 425,65	949 947,91	814 639,29	-14,24	68,24
III klasė	99 523,07	154 431,44	148 092,23	138 566,05	-6,43	39,23
IV klasė	142 123,58	97 428,18	92 366,07	82 497,14	-10,68	-41,95
spelta	545,02	178,28	156,97	257,72	64,18	-52,71
<b>Rugiai</b>	<b>26 062,13</b>	<b>27 900,97</b>	<b>25 236,98</b>	<b>23 290,87</b>	<b>-7,71</b>	<b>-10,63</b>
I klasė	15 784,56	17 358,73	15 104,12	13 309,10	-11,88	-15,68
II klasė	10 277,57	10 542,25	10 132,86	9 981,76	-1,49	-2,88
<b>Miežiai</b>	<b>196 928,31</b>	<b>249 058,38</b>	<b>230 564,89</b>	<b>233 578,45</b>	<b>1,31</b>	<b>18,61</b>
I klasė	17 413,55	53 442,33	52 091,51	52 046,35	-0,09	198,88
II klasė	124 342,01	141 336,48	119 812,17	118 560,17	-1,04	-4,65
salykliniai	55 172,76	54 279,57	58 661,21	62 971,94	7,35	14,14
Avižos	26 528,24	27 251,26	26 328,49	24 801,65	-5,80	-6,51
Grikių	13 481,25	22 398,74	20 294,58	18 545,35	-8,62	37,56
Kvietrugiai	61 695,08	58 008,32	54 090,74	48 667,66	-10,03	-21,12
Kukurūzai	18 473,11	49 724,08	51 068,97	61 744,60	20,90	234,24
Žirniai	184 314,93	119 412,80	104 316,99	79 738,93	-23,56	-56,74
Pupos	53 909,41	15 994,87	15 523,75	15 657,54	0,86	-70,96
Rapsai	138 474,80	177 615,55	158 139,84	143 234,23	-9,43	3,44
Linų sėmenys	437,28	220,64	3 502,52	3 757,31	7,27	759,24
<b>Iš viso</b>	<b>1 731 381,89</b>	<b>2 520 784,62</b>	<b>2 418 208,70</b>	<b>2 118 911,84</b>	<b>-12,38</b>	<b>22,38</b>

\* atsargos atitinkamo mėnesio pabaigoje

Šaltinis: ŽŪIKVC (LŽŪMPRIŠ)

\*\* lyginant 2019 m. vasario mėn. su sausio mėn.

\*\*\* lyginant 2019 m. vasario mėn. su 2018 m. vasario mėn.

## Grūdų produktų pardavimo kainos\* (gamintojų) Lietuvoje, EUR/t (be PVM)

Produktai	2018		2019		Pokytis, %	
	vasaris	gruodis	sausis	vasaris	mėnesio**	metų***
<b>Kvietiniai miltai:</b>						
aukščiausios rūšies	288,81	355,04	334,16	333,61	-0,17	15,51
pirmos rūšies	257,76	271,69	287,08	286,52	-0,19	11,16
<b>Ruginiai miltai:</b>						
pasijoti	218,19	258,16	●	274,64	-	25,87
šveistiniai	308,98	●	307,02	●	-	-
<b>Sėlenos:</b>						
kviečių	106,57	142,76	150,48	152,64	1,44	43,22
rugių	●	119,60	125,83	●	-	-
<b>Kruopos:</b>						
kviečių	●	●	384,58	389,61	1,31	-
miežių	328,42	398,88	399,83	395,22	-1,15	20,34
grikių	699,71	680,82	622,45	●	-	-
<b>Dribsniai:</b>						
avižų	467,47	531,17	521,71	528,27	1,26	13,01
grikių	1 390,31	●	1 086,15	●	-	-
<b>Rapsų aliejus</b>						
biokuro gamybai	681,94	●	685,66	692,08	0,94	1,49

\* vidutinės svertinės kainos

Šaltinis: ŽŪIKVC (LŽŪMPRIŠ)

\*\* lyginant 2019 m. vasario mėn. su sausio mėn.

\*\*\* lyginant 2019 m. vasario mėn. su 2018 m. vasario mėn.

● – konfidencialūs duomenys

Duonos gaminių pardavimo kainos\* (*gamintojų*) Lietuvoje, EUR/t (be PVM)

	2018		2019		Pokytis, %	
	vasaris	gruodis	sausis	vasaris	mėnesio**	metų***
<b>Ruginė duona:</b>	<b>883,94</b>	<b>910,88</b>	<b>937,21</b>	<b>941,47</b>	<b>0,45</b>	<b>6,51</b>
<i>tamsi</i>	<i>910,24</i>	<i>928,77</i>	<i>954,43</i>	<i>955,72</i>	<i>0,13</i>	<i>5,00</i>
be priedų su priedais	841,65 1 244,85	852,64 1 265,59	877,26 1 313,70	877,98 1 299,10	0,08 -1,11	4,32 4,36
<i>šviesi</i>	<i>831,42</i>	<i>874,39</i>	<i>901,98</i>	<i>911,51</i>	<i>1,06</i>	<i>9,63</i>
be priedų su priedais	804,78 984,89	844,75 1 011,96	859,69 1 087,00	868,59 1 089,76	1,04 0,25	7,93 10,65
<b>Kvietinė duona:</b>	<b>946,62</b>	<b>996,72</b>	<b>1 025,13</b>	<b>1 014,24</b>	<b>-1,06</b>	<b>7,14</b>
<i>batonas</i>	<i>813,96</i>	<i>818,95</i>	<i>852,11</i>	<i>843,61</i>	<i>-1,00</i>	<i>3,64</i>
be priedų su priedais	822,61 699,95	816,16 921,40	847,99 1 014,33	838,99 1 014,50	-1,06 0,02	1,99 44,94
<i>sumuštinų duona</i>	<i>1 045,74</i>	<i>1 075,14</i>	<i>1 094,76</i>	<i>1 040,37</i>	<i>-4,97</i>	<i>-0,51</i>
be priedų su priedais	992,17 1 254,47	1 031,05 1 202,68	1 038,26 1 247,14	1 012,94 1 250,14	-2,44 0,24	2,09 -0,35
<i>kita</i>	<i>1 255,78</i>	<i>1 373,23</i>	<i>1 440,14</i>	<i>1 378,90</i>	<i>-4,25</i>	<i>9,80</i>
be priedų su priedais	1 030,18 1 764,63	1 097,48 1 895,89	1 113,20 2 066,17	1 071,02 2 029,23	-3,79 -1,79	3,96 15,00

\* vidutinės svertinės kainos

\*\* lyginant 2019 m. vasario mėn. su sausio mėn.

\*\*\* lyginant 2019 m. vasario mėn. su 2018 m. vasario mėn.

Šaltinis: ŽŪIKVC (LŽŪMPRIŠ)

kaina – 208,91 EUR/t), pupos – į Olandiją ir Egiptą (vidutinė kaina – 441,05 EUR/t).

**Rapsų** 2019 m. vasario mėnesio eksportas, palyginti su praėjusių metų analogišku laikotarpiu, buvo mažesnis 53,28 proc. ir sudarė 4,877 tūkst. t. Jie buvo eksportuoti į Latviją, Estiją, Daniją ir Suomiją (vidutinė kaina – 371,64 EUR/t).

Į Lietuvą grūdų supirkimo įmonės 2019 m. vasarį **importavo** 45,220 tūkst. t grūdų – 2,6 karto didesni grūdų kiekį negu 2018 m. vasarį. Iš jų 65 proc. sudarė **kukurūzų** (29,371 tūkst. t), beveik 15 proc. – **kviečių** (6,585 tūkst. t) importas. Kukurūzai importuoti iš Estijos, Vokietijos, Maltos, Ukrainos ir Rusijos (vidutinė kaina – 150,70 EUR/t), kviečiai – iš Latvijos, Lenkijos ir Ukrainos (vidutinė kaina – 206,46 EUR/t).

**ES importavo rekordinį kiekį rugių iš Ukrainos.** *UkrAgroKonsalt* analitikai informuoja,

kad Ukraina nuo 2018–2019 derliaus metų pradžios (2018 m. liepos mėn.) iki 2019 m. sausio mėn. eksportavo 85,1 tūkst. t rugių, tai būtų 2,2 karto daugiau, palyginti su visu 2017–2018 metų sezonu, kai rugių eksportas sudarė 38,2 tūkst. t. Tai būtų didžiausias rugių kiekis, eksportuotas iš Ukrainos per paskutiniuosius šešiolika metų (nuo 2002–2003 derliaus metų).

Daugiausia (51,2 tūkst. t) Ukrainos rugių per analizuojamo laikotarpio septynis mėnesius buvo eksportuota į ES šalis. Tai 90 proc. daugiau nei buvo eksportuota į ES per visus 2017–2018 derliaus metus. Lenkija, didžiausia Ukrainos rugių importuotoja, per septynis dabartinio sezono mėnesius, palyginti su praėjusiu sezonu, rugių pirkimą padidino ženkliai.

Be ES dabartiniu sezonu Ukrainos rugių eksporto geografinės ribos išsiplėtė į Filipinus ir

*tesinys 8 psl.*

## Pasaulinės grūdų eksporto kainos, EUR/t

Grūdai	Valstybė	2018		2019		Pokytis, %	
		vasaris	gruodis	sausis	vasaris	mėnesio*	metų**
Kviečiai	JAV HRW 2 kat.	202,64	217,36	211,12	194,57	-7,84	-3,98
	JAV SRW 2 kat.	167,51	201,52	197,98	189,29	-4,39	13,00
	Argentina	157,70	206,80	210,24	209,54	-0,33	32,87
	ES, Prancūzija, FCW 1	168,32	212,08	210,24	194,57	-7,45	15,60
	ES, Vokietija, B klasė	173,23	212,96	216,37	203,37	-6,01	17,40
	Ukraina, pašariniai	-	193,60	199,73	196,33	-1,70	-
	Kanada, CWRS 13,5 % baltymų	201,82	231,44	228,64	222,74	-2,58	10,37
Kukurūzai	JAV 3 YC	146,26	152,24	151,55	155,83	2,82	6,54
	Argentina	147,90	153,12	152,42	142,62	-6,43	-3,57
Miežiai	ES, Prancūzija, pašariniai	173,23	211,20	199,73	171,68	-14,04	-0,89
	Australija, pašariniai	193,65	242,00	226,88	213,06	-6,09	10,02
	Australija, salykliniai	212,45	257,84	241,78	224,50	-7,15	5,67

HRW – *Hard Red Winter*, SRW – *Soft Red Winter*, FCW – *French Channel Wheat*, CWRS – *Canada Western Red Spring*, YC – *Yellow Corn*

\* lyginant 2019 m. vasario mėn. su sausio mėn.,

\*\* lyginant 2019 m. vasario mėn. su 2018 m. vasario mėn.

Šaltinis: AMA

Grūdų ir rapsų vidutinės kainos (*augintojų*) ES šalyse, EUR/t

Valstybė	Data	2019					Pokytis, %	
	2018 11 sav. (03 12–18)	8 sav. (02 18–24)	9 sav. (02 26–03 04)	10 sav. (03 04–10)	11 sav. (03 11–17)	savaitės*	metų**	
<b>Maistiniai kviečiai</b>								
Belgija	172,00	196,00	198,00	195,00	192,00	-1,54	11,63	
Bulgarija	146,01	189,03	189,03	187,79	185,16	-1,40	26,81	
Čekija	162,12	202,52	200,04	197,90	193,83	-2,06	19,56	
Vokietija	160,69	195,33	191,44	190,00	185,28	-2,49	15,30	
Graikija	172,50	167,50	167,50	167,50	180,00	7,46	4,35	
Ispanija	186,24	197,82	196,24	195,60	194,36	-0,64	4,36	
Prancūzija	161,44	196,14	189,64	188,51	184,07	-2,36	14,01	
Kroatija	150,57	179,35	191,16	192,02	196,85	2,52	30,74	
Italija	179,79	211,96	209,46	207,60	205,69	-0,92	14,41	
Latvija	163,08	191,64	182,00	185,39	181,68	-2,00	11,40	
<b>Lietuva</b>	<b>158,11</b>	<b>190,84</b>	<b>186,86</b>	<b>189,24</b>	<b>187,76</b>	<b>-0,78</b>	<b>18,75</b>	
Vengrija	159,52	186,00	195,44	190,16	196,90	3,54	23,43	
Austrija	166,00	191,25	187,00	187,50	-	-	-	
Lenkija	158,42	194,78	195,80	194,89	193,35	-0,79	22,05	
Portugalija	191,00	-	221,50	-	218,50	-	14,40	
Rumunija	144,44	193,08	191,44	194,22	188,60	-2,89	30,57	
Slovėnija	181,24	217,44	211,55	211,96	209,25	-1,28	15,45	
Slovakija	153,59	167,98	168,34	163,42	161,90	-0,93	5,41	
Suomija	173,00	204,00	204,00	200,00	200,00	0,00	15,61	
Švedija	152,53	218,03	213,15	211,69	211,14	-0,26	38,43	
Jungtinė Karalystė	176,60	204,84	219,83	219,39	203,86	-7,08	15,44	
<b>Pašariniai kviečiai</b>								
Belgija	167,00	191,00	193,00	190,00	187,00	-1,58	11,98	
Bulgarija	138,05	177,25	177,25	179,47	175,55	-2,18	27,16	
Vokietija	160,08	193,88	189,21	185,94	181,00	-2,66	13,07	
Estija	-	180,72	172,63	186,82	184,64	-1,17	-	
Graikija	185,25	190,00	180,00	180,00	200,00	11,11	7,96	
Airija	177,00	212,00	-	210,67	208,67	-0,95	17,89	
Latvija	143,43	175,90	171,36	153,50	160,38	4,48	11,82	
<b>Lietuva</b>	<b>151,10</b>	<b>191,09</b>	<b>191,79</b>	<b>194,92</b>	<b>181,80</b>	<b>-6,73</b>	<b>20,32</b>	
Vengrija	157,20	188,67	169,39	-	185,94	-	18,29	
Olandija	174,50	198,00	194,00	191,00	199,00	4,19	14,04	
Austrija	-	187,50	-	182,50	-	-	-	
Lenkija	159,77	186,07	190,52	191,86	187,07	-2,49	17,09	
Portugalija	184,67	211,00	215,00	209,00	212,50	1,67	15,07	
Rumunija	145,78	148,28	153,17	157,87	157,01	-0,54	7,71	
Jungtinė Karalystė	169,70	194,76	196,82	192,37	194,29	1,00	14,49	
<b>Pašariniai miežiai</b>								
Belgija	168,00	175,00	179,00	178,00	177,00	-0,56	5,99	
Vokietija	151,81	183,50	178,44	176,86	177,94	0,61	15,17	
Estija	-	188,39	187,39	193,21	166,26	-13,95	-	
Graikija	165,00	175,00	180,00	175,00	172,50	-1,43	7,81	
Ispanija	179,57	176,03	174,79	173,75	173,85	0,06	-2,99	
Prancūzija	163,44	175,01	167,51	168,44	168,94	0,30	4,65	
Kroatija	-	-	-	154,96	-	-	-	
Airija	182,67	195,33	-	195,67	193,33	-1,19	3,57	
Italija	169,53	197,03	197,25	194,63	193,63	-0,51	14,35	
Kipras	-	-	245,67	-	-	-	-	
Latvija	144,31	187,38	200,00	-	198,27	-	54,30	
<b>Lietuva</b>	<b>142,92</b>	<b>191,80</b>	<b>183,54</b>	<b>190,93</b>	<b>191,04</b>	<b>0,06</b>	<b>35,85</b>	
Vengrija	-	132,00	150,65	-	-	-	-	

lentelės tęsinys 7 psl.



6 psl. lentelės tęsinys

Valstybė	Data	2019				Pokytis, %		
		2018 11 sav. (03 12–18)	8 sav. (02 18–24)	9 sav. (02 26–03 04)	10 sav. (03 04–10)	11 sav. (03 11–17)	savaitės*	metų**
<b>Pašariniai miežiai</b>								
Olandija		173,00	185,00	183,50	180,50	186,00	3,05	8,14
Austrija		144,00	192,50	-	182,50	-	-	-
Lenkija		154,05	196,85	194,43	194,65	191,41	-1,66	21,07
Portugalija		187,33	202,00	203,50	203,00	201,00	-0,99	4,15
Rumunija		120,48	185,72	136,50	145,44	145,02	-0,29	2,25
Slovakija		-	-	170,28	-	-	-	-
Suomija		138,75	172,50	165,00	160,00	159,00	-0,63	14,59
Jungtinė Karalystė		160,11	165,89	161,60	156,29	153,01	-2,10	-3,66
<b>Maistiniai rugiai</b>								
Čekija		-	197,38	197,85	198,80	-	-	-
Vokietija		168,00	194,33	189,50	187,07	184,10	-1,59	9,58
Latvija		-	125,00	-	130,75	-	-	-
Austrija		-	185,00	179,00	179,00	-	-	-
Lenkija		136,72	170,57	165,37	165,95	168,05	1,27	22,92
<b>Rapsai</b>								
Vokietija		331,11	352,65	347,76	341,38	342,00	0,18	3,29
Estija		-	-	382,63	-	-	-	-
Latvija		346,40	359,31	377,20	363,79	329,49	-9,43	-4,88
<b>Lietuva</b>		<b>358,49</b>	<b>379,62</b>	<b>383,86</b>	<b>386,49</b>	<b>380,76</b>	<b>-1,48</b>	<b>6,21</b>
Lenkija		369,68	379,38	385,70	385,13	382,45	-0,70	3,45

\* lyginant 2019 m. 11 savaitę su 10 savaitę

Šaltiniai: ŽŪIKVC (LŽŪMPRIS), EK, AMI, ZSRIR, LVAEI, EKI

\*\* lyginant 2019 m. 11 savaitę su 2018 m. 11 savaitę

Pastaba. Lietuvos maistinių ir pašarinių kviečių, pašarinių miežių, maistinių rugių ir rapsų 8, 9 ir 10 savaičių kainos patikslintos 2019 03 26

**Ateities sandorių kviečių, kukurūzų ir rapsų kainos tarptautinėse biržose 2019 02 25–2019 03 24, EUR/t\***

Grūdinė kultūra, birža	Pristatymo mėnuo	9 sav. (02 25–03 03)	10 sav. (03 04–10)	11 sav. (03 11–17)	12 sav. (03 18–24)	Savaitės** kainos pokytis, %
<b>Maistiniai kviečiai</b>						
MATIF	gegužė 2019	185,50	185,25	189,25	189,75	0,26
	rugsėjis 2019	175,00	176,00	177,00	177,50	0,28
	gruodis 2019	177,50	179,25	180,25	180,75	0,28
	kovas 2020	180,50	182,00	183,50	184,25	0,41
	gegužė 2020	182,50	184,00	185,25	186,00	0,40
	rugsėjis 2020	180,00	178,50	180,25	181,00	0,42
<b>Pašariniai kviečiai</b>						
LIFFE	kovas 2019	186,64	183,57	188,14	187,71	-0,23
	gegužė 2019	188,73	185,72	190,31	189,84	-0,24
	liepa 2019	189,61	187,24	192,12	190,42	-0,88
	lapkritis 2019	168,96	169,42	173,68	171,21	-1,43
	sausis 2020	171,75	172,33	177,14	174,61	-1,43
	kovas 2020	173,84	174,31	179,48	176,92	-1,43
<b>Kukurūzai</b>						
MATIF	birželis 2019	168,50	168,75	170,50	170,75	0,15
	rugpjūtis 2019	172,00	172,25	174,00	175,00	0,57
	lapkritis 2019	168,50	169,00	170,75	170,25	-0,29
<b>Rapsai</b>						
MATIF	gegužė 2019	355,50	357,00	355,50	358,75	0,91
	rugpjūtis 2019	357,50	358,75	357,25	361,50	1,19
	lapkritis 2019	362,50	363,00	363,00	365,50	0,69
	vasaris 2020	364,50	363,50	366,25	368,50	0,61
	gegužė 2020	365,50	364,75	367,00	369,75	0,75

LIFFE – London International Financial Future Exchange (Didžioji Britanija); MATIF – The International French Futures and Options Exchange (Prancūzija);

\* kainos (EUR) pateiktos pagal atitinkamos datos ECB valiutų kursą

\*\* lyginant 2019 m. 12 savaitę su 11 savaitę

Pastaba. Kainos nurodomos FOB sąlygomis

Šaltinis: Tarptautinės biržos



Bangladešą. Bangladešas buvo vienas iš pagrindinių Ukrainos rugių pirkėjų 2015–2016 m. ir 2016–2017 m., o Ukrainos rugių eksportas į Filipinus 2018–2019 buvo atliktas pirmą kartą.

Izraelis išlieka vienas pagrindinių Ukrainos rugių pirkėjų. Ataskaitiniu laikotarpiu Ukraina į šią šalį jau eksportavo daugiau kaip 36 proc. rugių daugiau negu per visus 2017–2018 derliaus metus.

**Pašarinių miežių eksportas iš ES šalių mažėja.** 2019 m. kovo 17 d. duomenimis, ES šalys nuo 2018–2019 derliaus metų pradžios eksportavo 20,938 mln. t grūdų, tai 11 proc. mažiau, palyginti su tuo pačiu 2017–2018 derliaus metų laikotarpiu. Grūdų importas į ES šalis analizuojamu laikotarpiu sudarė 22,694 mln. t, tai 32 proc. daugiau negu tuo pačiu 2017–2018 derliaus metų laikotarpiu.

2019 m. naujausiais duomenimis, ES šalys

eksportavo 12,971 mln. t **minkštųjų kviečių**, tai 11 proc. mažiau negu tuo pačiu 2017–2018 metų sezono laikotarpiu. Minkštųjų kviečių importas į ES šalis sudarė 3,475 mln. t – buvo 12 proc. didesnis negu tuo pačiu 2017–2018 metų sezonu.

2019 m. kovo 17 d. duomenimis, ES šalys eksportavo 3,186 mln. t **pašarinių miežių** į trečiąsias šalis – 25 proc. mažiau negu tuo pačiu 2017–2018 metų sezonu. Miežių importas sudarė 118,354 tūkst. t, tai 71 proc. mažiau nei tuo pačiu 2017–2018 metų laikotarpiu.

Naujausiais duomenimis, ES šalys eksportavo 1,625 mln. t **kukurūzų**, tai yra 70 proc. daugiau nei tuo pačiu 2017–2018 metų laikotarpiu. Kukurūzų importas į ES šalis padidėjo iki 17,509 mln. t, tai 41 proc. daugiau nei tuo pačiu 2017–2018 metų sezonu.

Šaltiniai: ŽŪIKVC (ŽŪMPRIS), UkrAgroKonsalt ir Zerno On-Line

### Rugių derlius, sunaudojimas ir atsargos pasaulyje, tūkst. t

	2014–2015	2015–2016	2016–2017	2017–2018	2018–2019*	Pokytis**, %
Derlius						
Argentina	97	61	79	86	100	16,3
Baltarusija	867	753	651	670	650	-3,0
Kanada	218	226	436	342	235	-31,3
ES-27	8 864	7 833	7 440	7 411	6 600	-10,9
Rusija	3 279	2 084	2 538	2 544	1 914	-24,8
Turkija	300	330	300	320	320	0,0
Ukraina	475	394	394	510	400	-21,6
JAV	183	295	339	260	214	-17,7
Kitos	176	178	148	164	148	-9,8
<b>Iš viso</b>	<b>14 459</b>	<b>12 154</b>	<b>12 325</b>	<b>12 307</b>	<b>10 581</b>	<b>-14,0</b>
Sunaudojimas						
Argentina	97	61	79	86	100	16,3
Australija	19	22	25	26	26	0,0
Baltarusija	850	800	700	665	650	-2,3
Kanada	134	119	180	189	160	-15,3
ES-27	8 600	7 900	7 600	7 700	6 700	-13,0
Kazachstanas	65	37	33	35	35	0,0
Norvegija	46	67	23	46	52	13,0
Rusija	3 250	2 150	2 400	2 500	1 750	-30,0
Turkija	325	330	300	320	320	0,0
Ukraina	475	420	380	480	360	-25,0
JAV	406	515	496	484	464	-4,1
Kitos	108	91	99	99	102	3,0
<b>Iš viso</b>	<b>14 380</b>	<b>12 530</b>	<b>12 341</b>	<b>12 669</b>	<b>10 780</b>	<b>-14,9</b>
Galutinės atsargos						
Baltarusija	166	99	41	61	41	-32,8
Kanada	42	51	165	126	51	-59,5
ES-27	1 386	1 209	989	680	680	0,0
Kazachstanas	4	4	12	16	4	-75,0
Rusija	264	158	291	264	203	-23,1
Turkija	14	14	14	14	14	0,0
Ukraina	106	75	77	69	39	-43,5
JAV	15	12	18	15	14	-6,7
Kitos	3	2	1	1	1	0,0
<b>Iš viso</b>	<b>2 000</b>	<b>1 624</b>	<b>1 608</b>	<b>1 246</b>	<b>1 047</b>	<b>-16,0</b>

\* 2019 m. kovo mėnesio prognozė

\*\* lyginant 2018–2019 m. su 2017–2018 m.

Šaltinis: USDA

Grūdų ir rapsų sektoriaus informaciją parengė D. Pyrantienė, R. Banionienė ir G. Garliauskienė, tel. (8 37) 39 72 27





## Kai kurių kombinuotųjų pašarų žaliavų vidutinės didmeninės kainos vidaus rinkoje 2017–2018 m., EUR/t

Prekinių žaliavų pavadinimas	Kombinuotosios nomenklatūros (KN) kodas	2017		2018		Pokytis, %	
		I	II	I	II	pusmečio*	metų**
Žirniai	0713 10 90	176,7	162,9	155,0	168,0	8,40	3,13
Pupos	0713 50 00	169,7	163,6	168,8	201,0	19,11	22,86
Kviečiai ir meslinas	1001 90 99	141,0	140,4	150,7	178,5	18,43	27,15
Rugiai	102 00 00	-	123,0	-	138,8	-	12,85
Miežiai	1003 00 90	126,6	121,9	129,4	154,6	19,50	26,86
Avižos	1004 00 00	107,0	101,0	107,3	113,8	6,02	12,67
Kukurūzai	ex 1005 90 00	150,7	170,5	158,0	175,0	10,77	2,66
Kvietrugiai	1008 90 10	127,2	122,0	131,2	137,2	4,56	12,48
Sėmenys	1204 00 90	-	567,1	507,4	518,0	2,10	-8,66
Džiovinti susmulkinti arba nesmulkinti cukriniai runkeliai	ex 1212 91 20	144,9	137,0	130,8	161,4	23,37	17,77
Šienas, dobilai, bandvikiai, lubinai, vikiai ir panašūs pašariniai produktai granuluoti arba negranuluoti	ex 1214 90 90	207,3	196,1	208,6	232,0	11,21	18,30
Sojų aliejus ir jo frakcijos, nerafinuoti arba rafinuoti, bet chemiškai nemodifikuoti	1501 07	798,9	711,7	711,1	682,6	-4,01	-4,10
Saulėgrąžų aliejus	ex 15 12 11 ex 5 12 19	750,3	724,2	738,2	694,5	-5,92	-4,10
Rapsų, rapsukų arba garstyčių aliejai ir jų frakcijos, nerafinuoti arba rafinuoti, bet chemiškai nemodifikuoti	1514	791,8	732,5	706,5	686,4	-2,83	-6,29
Melasa	1703 90 00	128,4	119,6	108,9	114,7	5,37	-4,07
Kviečių sėlenos, išsijos ir kitos sijojimo, malimo arba kito javų arba ankštinių augalų apdorojimo liekanos, granuluotos/negranuluotos	2302 30	126,4	124,6	119,2	136,9	14,82	9,83
Kitų javų sėlenos, išsijos ir kitos sijojimo, malimo arba kito javų arba ankštinių augalų apdorojimo liekanos, granuluotos/negranuluotos	2302 40	150,3	99,6	137,1	130,9	-4,53	31,38
Cukrinių runkelių becukrė masė, cukranendrių išspaudos ir kitos cukraus gamybos atliekos	2303 20	125,6	144,6	143,9	-	-	-
Sojų išspaudos arba rupiniai	2304 00 00	369,8	360,7	395,8	375,3	-5,19	4,03
Saulėgrąžų sėklų išspaudos, rupiniai	2306 30 00	206,1	202,4	198,6	232,1	16,85	14,67
Rapsų arba rapsukų išspaudos, rupiniai		236,5	223,7	222,1	241,4	8,70	7,93
Mažai eruko rūgšties turinčių rapsų arba rapsukų išspaudos, rupiniai	2306 41 00	233,3	230,2	223,1	229,4	2,84	-0,36
Druska	2501 00	112,4	112,1	106,4	109,4	2,81	-2,45
Kreida	2509 00 00	-	62,5	83,3	67,0	-19,53	7,22
Kiti kalcio fosfatai	2835 26 00	423,9	397,7	431,7	472,7	9,48	18,85
Kalcio karbonatas	2836 50 00	66,9	66,9	69,2	63,0	-8,98	-5,80
Pašarų priedai: Lizinas ir jo esteriai	2922 41 00	971,9	1009,5	878,0	827,8	-5,72	-18,00
Metioninas (INN)	2930 40	2955,5	2511,7	2421,9	2449,3	1,13	-2,48

\* lyginant 2018 II pusmetį su 2018 m. I pusmečiu

\*\* lyginant 2018 II pusmetį su 2017 m. II pusmečiu

Šaltinis: ŽŪIKVC (LŽŪMPRIŠ)

## Kombinuotųjų pašarų ir premiksų gamyba Lietuvoje 2019 m., t

Kombinuotieji pašarai / PGPK kodas	2018		2019		Pokytis, %	
	vasaris	gruodis	sausis	vasaris	mėnesio*	metų**
Ūkinių gyvūnų pašarų premiksai / 10.91.10.10.00	536,81	514,94	486,73	385,02	-20,90	-28,28
Mišiniai (išskyrus premiksus) ūkiniams gyvūnams – kiaulėms – šerti / 10.91.10.33.00	16 046,68	17 622,99	19 153,87	16 693,02	-12,85	4,03
Mišiniai (išskyrus premiksus) ūkiniams gyvūnams – galvijams – šerti / 10.91.10.35.00	12 853,17	12 414,77	13 004,16	11 540,36	-11,26	-10,21
Mišiniai (išskyrus premiksus) naminiams paukščiams lesinti / 10.91.10.37.00	26 065,40	28 436,96	24 458,48	21 257,30	-13,09	-18,45
Kiti, niekur kitur nepriskirti mišiniai (išskyrus premiksus) ūkiniams gyvūnams šerti / 10.91.10.39.00	2 865,19	3 474,39	4 163,81	3 455,37	-17,01	20,60
Šunų ėdalas, skirtas mažmeninei prekybai / 10.92.10.30.10	1 004,12	1 833,19	988,02	942,26	-4,63	-6,16
Kačių ėdalas, skirtas mažmeninei prekybai / 10.92.10.30.20	7 029,00	6 555,76	8 164,67	7 407,57	-9,27	5,39
Mišiniai gyvūnų augintinių ėdalui (išskyrus kačių arba šunų ėdalą, skirtą mažmeninei prekybai) / 10.92.10.60.00	34,11	31,00	38,23	11,00	-71,23	67,75
<b>Iš viso</b>	<b>66 434,48</b>	<b>70 884,00</b>	<b>70 457,97</b>	<b>61 691,90</b>	<b>-12,44</b>	<b>-7,14</b>

\* lyginant 2019 m. vasario mėn. sausio mėn.

\*\* lyginant 2019 m. vasario mėn. su 2018 m. vasario mėn.

Pastaba: sausio mėn. kombinuotųjų pašarų gamybos keikiai patikslinti 2019 03 21

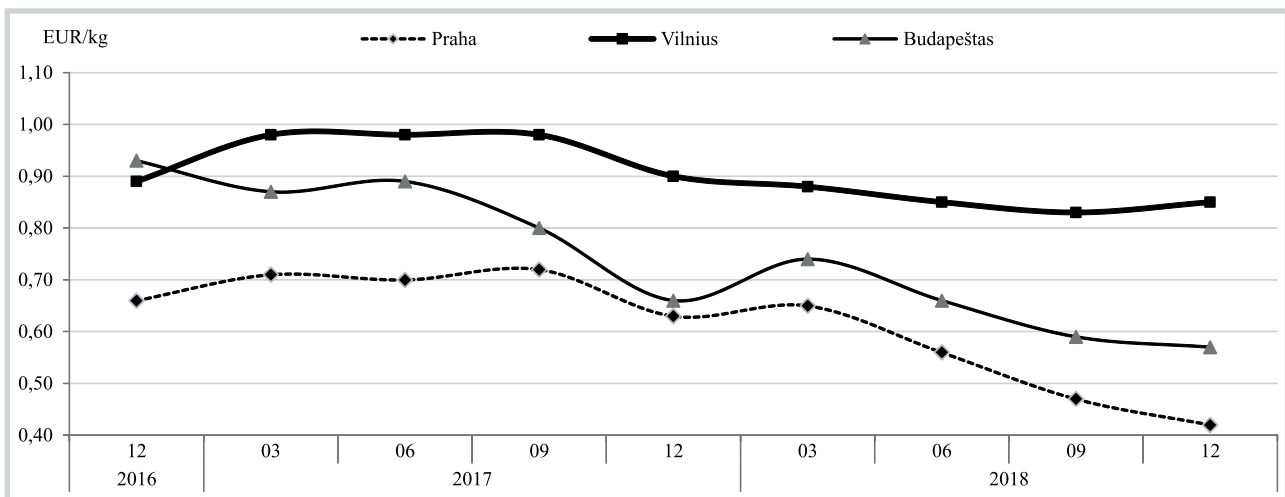
Šaltinis: ŽŪIKVC (LŽŪMPRIŠ)

Pašarų sektoriaus informaciją parengė N. Maršalkienė, tel. (8 37) 39 70 75



## Cukraus rinka

Mažmeninės baltojo cukraus kainos\* kai kurių ES šalių sostinėse, EUR/kg



\* kainos (EUR) pateiktos pagal atitinkamos datos ECB valiutos kursą

Šaltinis: ŽŪIKVC (LŽŪMPRIŠ)

## Cukraus balansas Lietuvoje

Eil. Nr.	Rodiklio pavadinimas	Kiekis, t			Pokytis, %	
		2018		2019	mėnesio*	metų**
		sausis	gruodis	sausis		
1.	Atsargos mėnesio pradžioje	76 614,72	76 557,12	92 546,76	20,89	- ***
2.	Gamyba	1 108,45	34 802,69	563,00	-98,38	-49,21
3.	Importuota / įvežta	6 597,33	5 764,31	6 870,37	19,19	4,14
3.1.	baltojo ir žaliavinio cukraus	2 205,85	1 784,96	2 644,34	48,15	19,88
3.2.	perdirbtuose produktuose	4 391,47	3 979,36	4 226,03	6,20	-3,77
4.	Eksportuota / išvežta	11 571,77	11 712,81	11 100,71	-5,23	-4,07
4.1.	baltojo ir žaliavinio cukraus	7 228,19	6 841,54	5 804,53	-15,16	-19,70
4.2.	perdirbtuose produktuose	4 343,58	4 871,27	5 296,18	8,72	21,93
5.	Atsargos mėnesio pabaigoje ***	68 623,58	117 124,13	84 128,55	-28,17	- ***

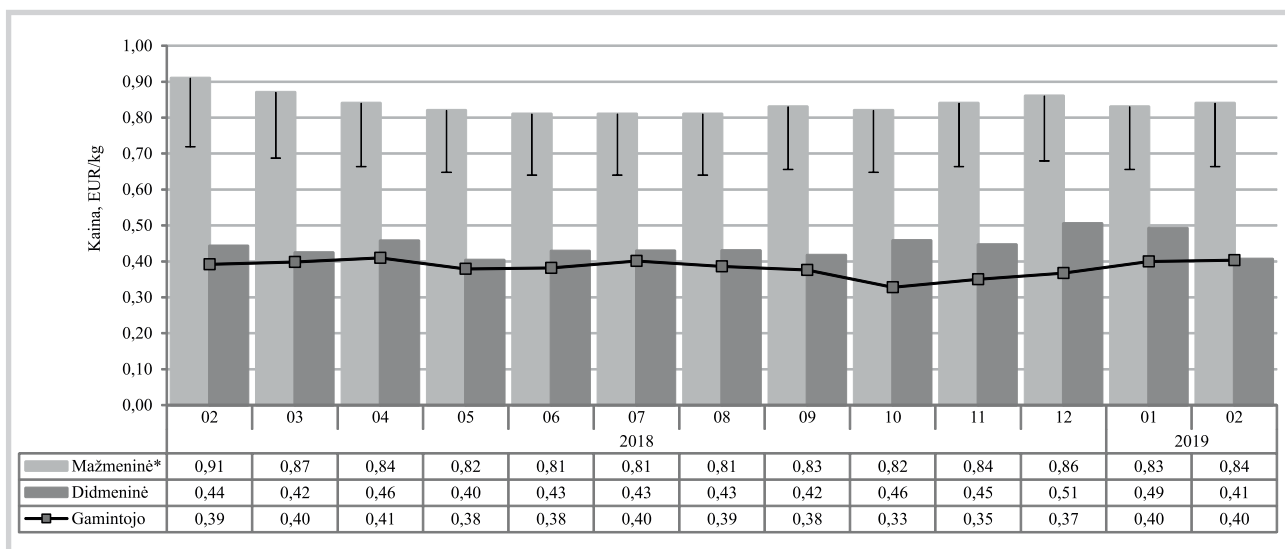
\* lyginant 2019 m. sausio mėn. su 2018 m. gruodžio mėn.

Šaltinis: ŽŪIKVC (LŽŪMPRIŠ)

\*\* lyginant 2019 m. sausio mėn. su 2018 m. sausio mėn.

\*\*\* nuo 2018 m. liepos mėn. tik gamybos ir didmeninės įmonės

## Baltojo cukraus vidutinė svertinė kaina Lietuvoje, EUR/kg



\* baltojo cukraus mažmeninė kaina su PVM (PVM dalis pažymėta stulpelio viršuje)

Šaltinis: ŽŪIKVC (LŽŪMPRIŠ)

Cukraus sektoriaus informaciją parengė A. Deltuvus, tel. (8 37) 39 70 85



## Kiaulienos, jautienos ir avienos rinka

**2019 m. sausio–vasario mėn. Lietuvoje kiaulių skerdenų kokybė gerėjo, o supirkimo kaina mažėjo.** Analizuojamu laikotarpiu Lietuvos įmonėse buvo paskersta 154,00 tūkst. kiaulių – 18,32 proc. daugiau nei 2018 m. sausio–vasario mėn. Kiaulių pagal SEUROP skerdenų klasifikavimo skalę buvo suklasifikuota 26,15 proc. daugiau nei 2018 m. tuo pačiu laikotarpiu. 2019 m. sausio–vasario mėn. buvo pagaminta 12,19 tūkst. t kiaulienos skerdenų – 18,99 proc. daugiau nei 2018 m. tuo pačiu laikotarpiu. Lietuvos rinkoje daugiausia vyravo S ir E kategorijų kiaulienos skerdenos. S kategorijos kiaulės sudarė 69,11 proc., (2018 m. analizuojamu laikotarpiu – 67,63 proc.), E kategorijos – 27,26 proc. nuo visų suklasifikuotų kiaulių skaičiaus. 2019 m. sausio–vasario mėn. kiaulių skerdenų kaina Lietuvoje vidutiniškai sudarė 125,52 EUR/100 kg ir buvo 10,22 proc. žemesnė nei 2018 m. tuo pačiu laikotarpiu. Reprezentacinė E klasės supirkimo pagal skerdenas vidutinė kaina sudarė 123,34 EUR/100 kg ir buvo 10,76 proc. žemesnė nei 2018 m. sausio–vasario mėn. Kiaulių vidutinė E klasės supirkimo kaina ES rinkoje tuo pačiu laikotarpiu sudarė 134,97 EUR/100 kg ir buvo

2,59 proc. žemesnė nei 2018 m. sausio–vasario mėn. Analizuojamu laikotarpiu kiaulių skerdenų vidutinę kainą per metus Latvija sumažino 7,93 proc., Lenkija – 8,11 proc., o Estija padidino 2,25 proc.

Vidutinė kiaulių supirkimo (pagal gyvą svorį) kaina analizuojamu laikotarpiu sudarė 92,25 EUR/100 kg – buvo 10,18 proc. žemesnė nei 2018 m. sausio–vasario mėn. (102,70 EUR/100 kg). Pirmos (50–105 kg) kategorijos kiaulių gyvojo svorio kaina per metus sumažėjo 9,63 proc., antros (106–115 kg) – 10,39 proc., trečios (116–140 kg) – 11,83 proc., o paršavedžių – 9,36 proc.

**2018 m. ES kiaulienos eksportas į kitas šalis išliko stabilus, o galvijienos – sumažėjo 2,7 proc.** 2018 m., palyginti su 2017 m., ES kiaulienos eksportas į kitas šalis išliko stabilus ir sudarė 3,724 mln. t. Analizuojamu laikotarpiu ES kiaulienos eksportą labiausiai padidino į Pietų Korėją – 21 proc. (iki 314 tūkst. t), Filipinus – 13 proc. (iki 274 tūkst. t) ir JAV – 5 proc. (iki 151 tūkst. t). Tuo tarpu ES kiaulienos eksportas buvo sumažintas į Kiniją – 4 proc. (iki 1,337 mln. t).

2018 m. ES eksportavo 890,185 tūkst. t galvijienos – 2,7 proc. mažiau, palyginti su 2017 m.

### Kiaulių supirkimo kainos Lietuvos įmonėse, EUR/100 kg skerdenų (be PVM)

Raumeningumo klasė	2018		2019			Pokytis, %	
	12 sav. (03 19–25)	9 sav. (02 25–03 03)	10 sav. (03 04–10)	11 sav. (03 11–17)	12 sav. (03 18–24)	savaitės*	metų**
<b>S</b>	150,48	129,76	129,53	129,77	133,41	2,81	-11,34
<b>E</b>	147,87	126,44	126,04	126,74	129,70	2,34	-12,29
<b>U</b>	140,37	121,73	122,33	122,38	126,07	3,02	-10,18
<b>R</b>	131,68	114,91	112,90	118,81	120,79	1,66	-8,27
<b>O</b>	•	-	•	•	•	-	-
<b>P</b>	-	-	-	•	•	-	-
<b>S-P</b>	<b>149,05</b>	<b>128,57</b>	<b>128,24</b>	<b>128,64</b>	<b>132,11</b>	<b>2,70</b>	<b>-11,37</b>

Pastabos: 2018 m. liepos 11 d. įsigaliojus Komisijos delegaluotam reglamentui (ES) 2017/1182 į vidutinę (svertinę) kainą transportavimo kaštai nebeįskaitomi. Dėl duomenų palyginamumo 2018 m. 12 savaitę kainos taip pat teikiamos be transportavimo kaštų.

\* lyginant 2019 m. 12 savaitę su 2019 m. 11 savaitę

\*\* lyginant 2019 m. 12 savaitę su 2018 m. 12 savaitę

• – konfidencialūs duomenys

Šaltinis: ŽŪIKVC (LŽŪMPRIS)

### Šalutinių gyvūninių produktų kiekiai, gauti Lietuvos skerdyklose, t

	2018		2019		Pokytis, %	
	vasaris	gruodis	sausis	vasaris	mėnesio*	metų**
<b>Iš viso</b>	<b>5 043,11</b>	<b>6 876,68</b>	<b>6 064,05</b>	<b>5 615,71</b>	<b>-7,39</b>	<b>11,35</b>
iš to skaičiaus:						
galvijų	1 882,65	1 564,45	2 016,46	2 003,57	-0,64	6,42
kiaulių	868,44	1 021,24	1 197,50	1 140,40	-4,77	31,32
avių ir ožkų	1,85	3,02	2,39	2,99	25,15	62,11
paukščių	2 242,46	4 240,35	2 787,34	2 420,99	-13,14	7,96
kitų gyvūnų	7,66	15,67	16,02	10,67	-33,44	39,27
atvejai, kai nenurodoma gyvūno rūšis	40,05	31,95	44,34	37,10	-16,34	-7,39

\* lyginant 2019 m. vasario mėn. su 2019 m. sausio mėn.

\*\* lyginant 2019 m. vasario mėn. su 2018 m. vasario mėn.

Šaltinis: ŽŪIKVC (LŽŪMPRIS)



Didžiausia tarp ES šalių galvijienos eksportuotoja buvo Ispanija, kuri eksportavo 16,0 proc. viso ES galvijienos eksporto kiekio ir, palyginti su 2017 m., eksportą ji padidino 13 proc. (iki 140 tūkst. t). Analizuojamu laikotarpiu galvijienos eksportas į kitas šalis labiausiai padidėjo iš

Prancūzijos – 17 proc. (iki 96 tūkst. t) ir Lenkijos – 14 proc. (iki 86 tūkst. t). Tuo tarpu eksportą sumažino Vokietija – 18 proc. (iki 73 tūkst. t), Italija – 14 proc. (iki 31 tūkst. t) ir Airija – 13 proc. (iki 75 tūkst. t).

Šaltiniai: ŽŪIKVC (LŽŪMPRIŠ), EK ir AMI

### Kiaulių (E klasės) supirkimo kainos Europos Sąjungos valstybėse, EUR/100 kg skerdenų (be PVM)

Valstybė	Data	2018		2019			Pokytis, %	
		11 sav. (03 12–18)	8 sav. (02 18–24)	9 sav. (02 25–03 03)	10 sav. (03 04–10)	11 sav. (03 11–17)	savaitės*	metų**
Lietuva		149,05	126,59	126,44	126,04	126,74	0,56	-14,97
Lenkija		145,51	127,84	128,83	130,06	131,65	1,22	-9,53
Latvija		149,93	132,29	134,21	133,02	132,01	-0,76	-11,95
Estija		147,74	148,12	145,73	145,17	143,58	-1,10	-2,82
Slovakija		150,77	140,26	140,05	140,57	139,46	-0,79	-7,50
Slovėnija		159,21	150,06	152,11	151,60	152,68	0,71	-4,10
Čekija		143,21	138,56	138,82	139,60	139,39	-0,15	-2,67
Vengrija		156,15	141,32	140,32	144,43	143,37	-0,73	-8,18
Malta		...	-	-	-	-	-	-
Kipras		203,46	163,84	163,58	163,58	164,19	0,37	-19,30
Belgija		125,40	108,50	109,10	111,10	111,30	0,18	-11,24
Danija		131,02	130,26	130,14	130,15	132,68	1,94	1,27
Vokietija		151,25	144,10	144,61	144,62	146,31	1,17	-3,27
Graikija		...	...	...	...	...	-	-
Ispanija		141,06	132,25	136,15	138,00	141,00	2,17	-0,04
Prancūzija		134,00	129,00	130,00	130,00	130,00	0,00	-2,99
Airija		...	137,71	137,55	137,91	140,96	2,21	-
Italija		...	-	-	-	-	-	-
Liuksemburgas		150,50	•	•	•	•	-	-
Olandija		133,30	125,55	125,70	125,92	126,02	0,08	-5,46
Austrija		...	143,45	142,80	143,07	144,29	0,85	-
Portugalija		165,00	144,00	145,00	148,00	150,00	1,35	-9,09
Suomija		157,66	164,82	164,71	164,97	165,18	0,13	4,77
Švedija		169,13	162,93	163,16	162,86	162,14	-0,44	-4,13
Didžioji Britanija		162,92	161,04	162,42	161,48	161,74	0,16	-0,72
Bulgarija		156,70	158,07	159,54	161,29	159,45	-1,14	1,75
Rumunija		144,69	105,70	111,96	118,21	128,64	8,82	-11,09
Kroatija		152,05	139,98	140,54	140,95	140,76	-0,13	-7,43
<b>ES vidutinė</b>		<b>146,68</b>	<b>136,38</b>	<b>137,19</b>	<b>137,87</b>	<b>139,39</b>	<b>1,10</b>	<b>-4,97</b>

\* lyginant 2019 m. 11 savaitę su 2019 m. 10 savaitę

\*\* lyginant 2019 m. 11 savaitę su 2018 m. 11 savaitę

... – nėra duomenų; • – konfidencialūs duomenys

Šaltinis: EK

### Avių supirkimo kainos Lietuvos įmonėse, EUR/100 kg (be PVM)

Kategorija	Gyvojo svorio					Skerdenų svorio						
	2018		2019		pokytis, %		2018		2019		pokytis, %	
	vasaris	sausis	vasaris	mėnesio*	metų**	vasaris	sausis	vasaris	mėnesio*	metų**		
Ėriukai (ne vyresni kaip 12 mėn.)	129,98	145,43	158,88	9,25	22,23	536,98	495,87	474,75	-4,26	-11,59		
Kitos avys (vyresnės kaip 12 mėn.)	101,50	119,16	114,52	-3,89	12,83	410,13	322,18	288,53	-10,44	-29,65		
<b>Vidutinė kaina</b>	<b>116,73</b>	<b>139,11</b>	<b>152,57</b>	<b>9,68</b>	<b>30,70</b>	<b>478,81</b>	<b>453,81</b>	<b>449,52</b>	<b>-0,95</b>	<b>-6,12</b>		

\* lyginant 2019 m. vasario mėn. su 2019 m. sausio mėn.

\*\* lyginant 2019 m. vasario mėn. su 2018 m. vasario mėn.

Pastaba. Vidutinės kainos skaičiuojamos svertiniu būdu

Šaltinis: ŽŪIKVC (LŽŪMPRIŠ)

### Avių ir ožkų skerdimai Lietuvos įmonėse, vnt.

Kategorija	2018		2019		Pokytis, %	
	vasaris	gruodis	sausis	vasaris	mėnesio*	metų**
Ėriukai (ne vyresni kaip 12 mėn.)	196	278	217	214	-1,38	9,18
Kitos avys (vyresnės kaip 12 mėn.)	319	360	325	310	-4,62	-2,82
<b>Iš viso</b>	<b>515</b>	<b>638</b>	<b>542</b>	<b>524</b>	<b>-3,32</b>	<b>1,75</b>
Ožkos	-	1	-	-	-	-

\* lyginant 2019 m. vasario mėn. su 2019 m. sausio mėn.

\*\* lyginant 2019 m. vasario mėn. su 2018 m. vasario mėn.

Šaltinis: ŽŪIKVC (LŽŪMPRIŠ)



## Galvijų supirkimo kainos\* Europos Sąjungos valstybėse, EUR/100 kg skerdenų (be PVM)

Valstybė	2018	2019				Pokytis, %	
	11 sav. (03 12–18)	8 sav. (02 18–24)	9 sav. (02 25–03 03)	10 sav.**** (03 04–10)	11 sav. (03 11–17)	savaitės**	metų***
<b>8 mėnesių ir jaunesni nei 12 mėnesių galvijai (Z)</b>							
Latvija	233,50	201,21	218,49	193,54	209,33	8,16	-10,35
Rumunija	277,02	278,86	280,94	287,83	283,66	-1,45	2,40
Danija	365,53	342,84	340,94	341,19	343,34	0,63	-6,07
Vokietija	-	-	202,13	-	-	-	-
Graikija	454,17	-	-	-	-	-	-
Italija	525,48	466,05	458,63	480,60	472,59	-1,67	-10,07
Malta	-	-	-	-	-	-	-
Portugalija	358,71	359,90	359,77	359,77	360,47	0,20	0,49
Slovakija	•	-	-	-	•	-	-
Slovėnija	256,53	-	-	305,62	412,48	34,96	60,79
Švedija	460,35	418,71	431,18	427,32	435,52	1,92	-5,39
Čekija	•	•	•	•	232,75	-	-
Lenkija	316,24	301,17	-	289,12	291,14	0,70	-7,94
Austrija	472,39	453,60	444,86	446,79	436,81	-2,23	-7,53
Estija	-	•	-	256,29	-	-	-
Bulgarija	-	358,55	-	382,45	358,55	-6,25	-
Ispanija	382,33	405,45	403,87	399,05	403,80	1,19	5,62
Didžioji Britanija	342,68	396,61	357,73	312,51	377,12	20,68	10,05
Airija	-	-	-	-	363,54	-	-
Olandija	-	345,35	341,48	341,44	338,87	-0,75	-
<b>ES vidutinė kaina</b>	<b>385,98</b>	<b>374,46</b>	<b>370,86</b>	<b>372,29</b>	<b>375,14</b>	<b>0,76</b>	<b>-2,81</b>
<b>Jauni buliai (A)</b>							
Lietuva	306,42	275,24	277,17	279,78	276,79	-1,07	-9,67
Lenkija	335,60	313,48	317,03	314,73	309,59	-1,63	-7,75
Latvija	257,72	233,23	247,37	244,83	232,36	-5,09	-9,84
Estija	•	276,53	•	•	•	-	-
Slovakija	•	•	•	•	•	-	-
Slovėnija	348,07	353,02	352,20	350,74	348,84	-0,54	0,22
Čekija	348,43	334,20	333,70	334,25	333,07	-0,35	-4,41
Vengrija	247,09	241,26	254,68	253,42	246,77	-2,62	-0,13
Malta	210,49	348,61	348,61	348,61	348,61	0,00	65,61
Kipras	312,30	306,00	308,65	300,00	304,59	1,53	-2,47
Belgija	343,89	347,39	348,52	347,37	347,38	0,00	1,01
Bulgarija	271,30	320,69	320,49	333,91	333,91	0,00	23,08
Rumunija	299,19	290,76	293,50	284,86	290,88	2,11	-2,78
Danija	362,36	335,82	334,98	331,13	330,12	-0,31	-8,90
Vokietija	401,57	376,89	372,92	370,98	372,45	0,40	-7,25
Graikija	411,82	439,65	439,65	439,65	439,65	0,00	6,76
Ispanija	398,44	381,82	380,92	380,69	374,40	-1,65	-6,03
Prancūzija	392,82	390,77	391,06	390,68	389,49	-0,30	-0,85
Airija	381,32	341,12	339,96	338,80	338,16	-0,19	-11,32
Italija	430,51	424,34	423,25	422,81	420,00	-0,66	-2,44
Liuksemburgas	392,21	•	376,00	373,12	377,23	1,10	-3,82
Olandija	330,05	359,07	359,52	361,60	348,76	-3,55	5,67
Austrija	402,14	386,83	387,33	383,63	380,46	-0,83	-5,39
Portugalija	381,42	384,88	380,49	380,49	380,42	-0,02	-0,26
Suomija	364,30	368,08	372,63	359,98	367,80	2,17	0,96
Švedija	431,28	394,10	393,95	393,32	394,48	0,29	-8,53
Didžioji Britanija	380,58	368,97	370,06	369,49	365,95	-0,96	-3,85
Kroatija	346,54	345,53	356,09	349,78	356,82	2,01	2,97
<b>ES vidutinė kaina</b>	<b>389,43</b>	<b>371,91</b>	<b>371,41</b>	<b>369,95</b>	<b>368,69</b>	<b>-0,34</b>	<b>-5,32</b>
<b>Buliai (B)</b>							
Lietuva	313,98	•	•	296,40	279,99	-5,54	-10,83
Latvija	-	-	-	-	259,96	-	-
Lenkija	338,55	313,24	316,63	319,44	310,81	-2,70	-8,19
Slovakija	306,50	328,64	341,24	333,27	345,72	3,74	12,80
Slovėnija	349,70	358,86	355,08	353,03	350,30	-0,77	0,17
Čekija	344,60	319,67	334,99	334,07	336,10	0,61	-2,47
Rumunija	285,37	317,56	314,24	237,76	359,10	51,04	25,84
Danija	253,32	-	-	-	226,36	-	-10,64
Vokietija	363,70	343,66	327,80	325,42	334,91	2,92	-7,92
Prancūzija	301,00	310,00	293,00	301,00	312,00	3,65	3,65
Airija	338,58	297,83	289,45	290,79	291,78	0,34	-13,82
Austrija	362,58	350,37	348,17	339,52	339,36	-0,05	-6,40
Portugalija	339,30	352,00	348,70	348,70	-	-	-
Švedija	420,26	355,50	373,93	369,45	381,33	3,22	-9,26
Liuksemburgas	355,84	•	-	372,40	-	-	-

lentelės tęsinys 14 psl.



13 psl. lentelės tęsinys

Valstybė	2018		2019			Pokytis, %	
	11 sav. (03 12–18)	8 sav. (02 18–24)	9 sav. (02 25–03 03)	10 sav.**** (03 04–10)	11 sav. (03 11–17)	savaitės**	metų***
<b>Buliai (B)</b>							
Italija	301,31	326,44	-	-	330,23	-	9,60
Suomija	-	387,20	-	368,13	368,71	0,16	-
<b>ES vidutinė kaina</b>	<b>342,53</b>	<b>320,74</b>	<b>319,36</b>	<b>321,99</b>	<b>317,75</b>	<b>-1,32</b>	<b>-7,23</b>
<b>Karvės (D)</b>							
Lietuva	263,72	224,12	224,52	236,67	228,96	-3,26	-13,18
Lenkija	285,99	251,11	253,37	257,16	255,81	-0,53	-10,55
Latvija	229,20	218,15	218,82	217,02	213,96	-1,41	-6,65
Estija	•	•	•	•	•	-	-
Slovakija	159,79	•	•	164,87	•	-	-
Slovėnija	233,11	224,21	221,18	224,32	220,30	-1,79	-5,50
Čekija	242,43	226,42	225,17	227,12	226,92	-0,09	-6,40
Vengrija	192,23	196,85	203,81	202,00	198,61	-1,68	3,32
Malta	221,96	236,27	236,27	236,27	236,27	0,00	6,45
Kipras	164,23	166,03	163,32	164,97	171,97	4,24	4,71
Belgija	266,43	259,79	259,82	260,09	260,35	0,10	-2,28
Bulgarija	220,71	218,96	219,21	222,98	220,79	-0,98	0,04
Rumunija	256,70	242,90	240,82	239,57	239,28	-0,12	-6,79
Danija	299,61	259,25	258,08	257,83	259,34	0,59	-13,44
Vokietija	307,73	266,98	268,25	270,68	274,72	1,49	-10,73
Graikija	204,60	200,85	200,85	200,85	200,85	0,00	-1,83
Ispanija	227,64	230,27	228,90	228,84	227,83	-0,44	0,08
Prancūzija	318,52	317,20	318,77	318,83	319,73	0,28	0,38
Airija	324,00	262,85	262,81	263,47	263,46	-0,01	-18,69
Italija	278,31	251,83	251,58	253,73	252,55	-0,46	-9,26
Liuksemburgas	338,58	•	327,16	331,57	332,65	0,32	-1,75
Olandija	289,06	271,07	269,45	275,45	272,37	-1,12	-5,77
Austrija	286,39	251,51	250,41	253,93	257,06	1,23	-10,24
Portugalija	215,40	210,92	212,33	212,33	212,76	0,20	-1,23
Suomija	247,17	246,90	248,23	246,66	246,73	0,03	-0,18
Švedija	384,87	349,25	344,48	347,24	350,72	1,00	-8,87
Didžioji Britanija	307,51	263,97	268,50	272,25	273,97	0,63	-10,90
Kroatija	231,80	219,86	250,79	267,34	222,86	-16,64	-3,86
<b>ES vidutinė kaina</b>	<b>296,59</b>	<b>278,96</b>	<b>280,10</b>	<b>281,84</b>	<b>282,43</b>	<b>0,21</b>	<b>-4,77</b>
<b>Telyčios (E)</b>							
Lietuva	277,91	263,80	248,05	269,48	259,83	-3,58	-6,51
Lenkija	318,21	305,40	308,31	310,21	307,16	-0,98	-3,47
Latvija	237,85	214,73	215,23	220,27	215,37	-2,22	-9,45
Estija	•	•	•	•	•	-	-
Slovakija	•	•	•	•	•	-	-
Slovėnija	327,43	330,92	334,23	322,56	327,52	1,54	0,03
Čekija	278,54	258,35	252,30	255,85	254,61	-0,48	-8,59
Vengrija	207,92	211,64	200,40	215,33	214,77	-0,26	3,29
Malta	-	340,48	337,96	337,96	337,96	0,00	-
Kipras	205,00	-	-	205,00	-	-	-
Belgija	344,02	347,75	347,75	347,75	347,72	-0,01	1,08
Bulgarija	-	217,30	-	-	-	-	-
Rumunija	283,18	264,54	272,43	273,13	269,47	-1,34	-4,84
Danija	363,93	328,71	323,67	332,30	325,90	-1,92	-10,45
Vokietija	363,28	342,50	336,59	337,48	338,62	0,34	-6,79
Graikija	396,92	437,21	437,21	437,21	437,21	0,00	10,15
Ispanija	403,44	393,18	394,39	394,43	398,91	1,14	-1,12
Prancūzija	408,28	405,94	408,81	408,91	408,14	-0,19	-0,03
Airija	396,84	373,99	374,22	374,82	374,73	-0,02	-5,57
Italija	455,61	448,40	452,40	448,99	454,14	1,15	-0,32
Liuksemburgas	396,22	•	393,12	393,07	383,36	-2,47	-3,25
Olandija	261,93	253,67	271,93	302,04	267,17	-11,55	2,00
Austrija	364,56	349,86	346,76	349,82	351,80	0,57	-3,50
Portugalija	381,59	379,50	380,37	380,37	379,07	-0,34	-0,66
Suomija	422,13	347,67	332,92	353,16	343,99	-2,60	6,79
Švedija	417,39	381,07	383,17	385,77	387,19	0,37	-7,24
Didžioji Britanija	403,70	396,85	397,88	394,73	393,32	-0,36	-2,57
Kroatija	372,63	353,61	361,03	361,27	360,88	-0,11	-3,15
<b>ES vidutinė kaina</b>	<b>391,56</b>	<b>378,99</b>	<b>379,80</b>	<b>379,55</b>	<b>379,90</b>	<b>0,09</b>	<b>-2,98</b>
<b>ES vidutinė kaina A–Z</b>	<b>355,86</b>	<b>340,64</b>	<b>340,76</b>	<b>340,90</b>	<b>340,77</b>	<b>-0,04</b>	<b>-4,24</b>

\* vidutinės kainos apskaičiuotos iš atrankinių EK teikiamų duomenų: A kategorijos – U2, U3, R2, R3, O2, O3 klasių; B kategorijos – R3 klasės; D kategorijos – R3, R4, O2, O3, O4, P2, P3 klasių; E kategorijos – U2, U3, R2, R3, R4, O2, O3, O4 klasių; Z kategorijos – U2, U3, R2, R3, O2, O3 klasių  
 \*\* lyginant 2019 m. 11 savaitę su 2019 m. 10 savaitę; \*\*\* lyginant 2019 m. 11 savaitę su 2018 m. 11 savaitę

\*\*\*\* patikslinti duomenys; • – konfidencialūs duomenys

Šaltiniai: ŽŪIKVC (LŽŪMPRIIS) ir EK



## Galvijų supirkimo kainos Lietuvos įmonėse, EUR/100 kg skerdenų (be PVM)

Kategorija pagal raumeningumą	2018		2019			Pokytis, %	
	12 sav. (03 19–25)	9 sav. (02 25–03 03)	10 sav. (03 04–10)	11 sav.*** (03 11–17)	12 sav. (03 18–24)	savaitės*	metų**
<b>Jauni buliai (A):</b>							
U	307,77	292,40	298,40	289,58	291,61	0,70	-5,25
R2	298,25	282,31	287,65	285,30	290,53	1,83	-2,59
R3	304,47	285,87	291,29	287,75	285,64	-0,73	-6,18
<b>R</b>	<b>301,54</b>	<b>283,20</b>	<b>289,38</b>	<b>286,82</b>	<b>286,95</b>	<b>0,05</b>	<b>-4,84</b>
O1	278,21	247,28	179,42	•	232,78	-	-16,33
O2	291,81	265,35	270,29	265,77	267,67	0,71	-8,27
O3	299,12	282,05	280,12	275,23	275,87	0,23	-7,77
<b>O</b>	<b>293,21</b>	<b>272,23</b>	<b>267,55</b>	<b>270,19</b>	<b>271,26</b>	<b>0,40</b>	<b>-7,49</b>
P1	229,21	164,48	187,87	195,73	204,35	4,40	-10,85
P2	259,82	221,90	217,83	221,37	238,94	7,94	-8,04
P3	281,49	257,93	•	•	•	-	-
<b>P</b>	<b>254,69</b>	<b>235,62</b>	<b>226,15</b>	<b>227,35</b>	<b>233,63</b>	<b>2,76</b>	<b>-8,27</b>
<b>S-P</b>	<b>292,92</b>	<b>272,52</b>	<b>274,39</b>	<b>273,16</b>	<b>274,33</b>	<b>0,43</b>	<b>-6,35</b>
<b>Buliai (B):</b>							
U	297,59	•	•	280,90	281,38	0,17	-5,45
R2	302,58	•	•	266,77	•	-	-
R3	300,81	•	296,40	279,99	282,95	1,06	-5,94
<b>R</b>	<b>301,79</b>	<b>285,38</b>	<b>299,73</b>	<b>275,17</b>	<b>280,80</b>	<b>2,05</b>	<b>-6,96</b>
O1	266,58	271,42	193,63	•	260,31	-	-2,35
O2	296,67	263,52	251,93	272,92	269,17	-1,37	-9,27
O3	295,34	285,25	269,04	284,77	275,79	-3,15	-6,62
<b>O</b>	<b>294,15</b>	<b>272,81</b>	<b>257,29</b>	<b>274,17</b>	<b>271,48</b>	<b>-0,98</b>	<b>-7,71</b>
P1	•	•	•	•	•	-	-
P2	245,49	•	232,70	•	•	-	-
<b>P</b>	<b>254,02</b>	<b>•</b>	<b>240,11</b>	<b>215,77</b>	<b>215,54</b>	<b>-0,11</b>	<b>-15,15</b>
<b>S-P</b>	<b>291,00</b>	<b>270,91</b>	<b>269,36</b>	<b>272,70</b>	<b>273,76</b>	<b>0,39</b>	<b>-5,92</b>
<b>Karvės (D):</b>							
R3	266,54	239,56	•	240,14	268,17	11,67	0,61
R4	245,75	231,20	253,35	260,72	240,93	-7,59	-1,96
<b>R</b>	<b>258,19</b>	<b>241,61</b>	<b>254,62</b>	<b>248,42</b>	<b>260,26</b>	<b>4,77</b>	<b>0,80</b>
O2	266,49	246,72	251,51	233,63	256,45	9,77	-3,77
O3	276,23	246,10	256,53	248,59	249,25	0,27	-9,77
O4	259,23	226,72	247,62	251,77	243,27	-3,38	-6,16
<b>O</b>	<b>270,85</b>	<b>243,35</b>	<b>253,96</b>	<b>247,15</b>	<b>248,17</b>	<b>0,41</b>	<b>-8,37</b>
P1	196,53	169,99	178,94	172,09	170,17	-1,12	-13,41
P2	230,12	198,14	202,94	205,67	193,26	-6,03	-16,02
P3	229,41	203,70	209,68	208,56	195,57	-6,23	-14,75
<b>P</b>	<b>220,06</b>	<b>191,74</b>	<b>197,74</b>	<b>195,60</b>	<b>186,52</b>	<b>-4,64</b>	<b>-15,24</b>
<b>S-P</b>	<b>246,47</b>	<b>217,57</b>	<b>228,24</b>	<b>222,20</b>	<b>219,95</b>	<b>-1,01</b>	<b>-10,76</b>
<b>Telyčios (E):</b>							
U	310,85	•	•	•	•	-	-
R2	•	•	273,51	•	265,99	-	-
R3	297,33	253,62	292,48	267,03	273,73	2,51	-7,94
R4	283,37	•	290,05	266,04	274,48	3,17	-3,14
<b>R</b>	<b>289,78</b>	<b>254,76</b>	<b>290,58</b>	<b>265,53</b>	<b>273,10</b>	<b>2,85</b>	<b>-5,76</b>
O2	257,56	231,12	244,65	•	•	-	-
O3	276,21	249,08	260,79	261,81	250,83	-4,19	-9,19
O4	271,15	251,89	261,96	263,98	263,51	-0,18	-2,82
<b>O</b>	<b>271,28</b>	<b>246,68</b>	<b>252,29</b>	<b>258,66</b>	<b>250,71</b>	<b>-3,07</b>	<b>-7,58</b>
P1	180,76	173,67	176,08	122,06	171,65	40,63	-5,04
P2	214,08	179,91	204,48	203,68	195,51	-4,01	-8,67
P3	242,21	208,33	•	226,28	212,67	-6,01	-12,20
<b>P</b>	<b>226,51</b>	<b>192,58</b>	<b>200,00</b>	<b>188,35</b>	<b>201,29</b>	<b>6,87</b>	<b>-11,13</b>
<b>S-P</b>	<b>269,49</b>	<b>239,48</b>	<b>257,43</b>	<b>248,31</b>	<b>248,57</b>	<b>0,10</b>	<b>-7,76</b>
<b>Vidutinė A-Z</b>	<b>269,43</b>	<b>245,72</b>	<b>251,82</b>	<b>246,33</b>	<b>247,65</b>	<b>0,54</b>	<b>-8,08</b>

Pastabos: 2018 liepos 11 d. įsigaliojus Komisijos deleguotam reglamentui (ES) 2017/1182 į vidutinę (svertinę) kainą transportavimo kaštai nebeįskaitomi. Dėl duomenų palyginamumo 2018 m. 12 sav. vidutinės (svertinės) kainos taip pat teikiamos be transportavimo kaštų.

\* lyginant 2019 m. 12 savaitę su 2019 m. 11 savaitę

\*\* lyginant 2019 m. 12 savaitę su 2018 m. 12 savaitę

\*\*\* patikslinti duomenys; • – konfidencialūs duomenys

Šaltinis: ŽŪIKVC (LŽŪMPRIŠ)



## Lietuvos įmonėse pagamintos mėsos ir kai kurių mėsos gaminių vidutinės pardavimo kainos\*, EUR/t

Gaminio pavadinimas	PGPK kodas	Lietuvos rinkoje					Kitų ES šalių rinkose				
		2018		2019	pokytis, %		2018		2019	pokytis, %	
		sausis	gruodis****	sausis	mėnesio**	metų***	sausis	gruodis****	sausis	mėnesio**	metų***
Šviežios arba atšaldytos jautienos ir veršienos skerdenos ir skerdenų pusės ir ketvirčiai su kaulais	10.11.11.40.00	2 614,00	2 825,00	2 811,00	-0,50	7,54	3 185,00	3 058,00	3 083,00	0,82	-3,20
Švieži arba atšaldyti jautienos ir veršienos gabalai	10.11.11.90.00	4 160,00	4 173,00	4 016,00	-3,76	-3,46	4 420,00	4 213,00	4 267,00	1,28	-3,46
Užšaldytos jautienos ir veršienos skerdenos, skerdenų pusės, ketvirčiai ir gabalai	10.11.31.00.00	2 736,00	3 266,00	2 855,00	-12,58	4,35	1 764,00	2 563,00	2 221,00	-13,34	25,91
Šviežia arba atšaldyta kiauliena: skerdenos, skerdenų pusės <sup>1)</sup>	10.11.12.30.00	1 688,00	1 603,00	1 547,00	-3,49	-8,35	1 779,00	1 722,00	1 743,00	1,22	-2,02
Šviežia arba atšaldyta kiauliena: kumpiai, mentės ir jų dalys su kaulais <sup>1)</sup>	10.11.12.50.00	2 620,00	2 130,00	2 208,00	3,66	-15,73	2 216,00	2 237,00	2 134,00	-4,60	-3,70
Šviežia arba atšaldyta kiauliena <sup>1)</sup> , išskyrus skerdenas ir skerdenų puses, kumpius, mentes ir jų dalis su kaulais	10.11.12.90.00	2 617,00	2 574,00	2 454,00	-4,66	-6,23	1 560,00	1 989,00	1 825,00	-8,25	16,99
Užšaldyta kiauliena: kumpiai, mentės ir jų dalys su kaulais	10.11.32.50.00	2 120,00	1 915,00	1 834,00	-4,23	-13,49	1 575,00	800,00	-	-	-
Užšaldyta kiauliena (išskyrus skerdenas ir skerdenų puses, kumpius, mentes ir jų dalis su kaulais)	10.11.32.90.00	1 733,00	1 511,00	1 654,00	9,46	-4,56	1 260,00	1 543,00	897,00	-41,87	-28,81
Šviežios arba atšaldytos ėriukų arba avių skerdenos, skerdenų pusės ir gabalai	10.11.13.00.00	4 428,00	5 359,00	5 404,00	0,84	22,04	-	-	-	-	-
Švieži arba atšaldyti galvijienos, kiaulienos, avienos, ožkienos, arklėnos ir kitų arklinių šeimos atstovų valgomieji mėsos subproduktai	10.11.20.00.00	651,00	934,00	694,00	-25,70	6,61	1 806,00	1 017,00	647,00	-36,38	-64,17
Kiaulienos kumpiai, mentės ir jų dalys, su kaulais, sūdyti, užpilti sūrymu, džiovinti arba rūkyti	10.13.11.20.00	4 602,00	4 515,00	4 387,00	-2,83	-4,67	5 826,00	5 249,00	7 161,00	36,43	22,91
Sūdyta, užpilta sūrymu, džiovinta arba rūkyta kiauliena <sup>2)</sup>	10.13.11.80.00	4 282,00	4 444,00	4 429,00	-0,34	3,43	4 670,00	4 428,00	4 507,00	1,78	-3,49
Sūdyta, užpilta sūrymu, džiovinta arba rūkyta galvijiena	10.13.12.00.00	10 459,00	10 495,00	11 079,00	5,56	5,93	25 237,00	15 804,00	23 587,00	49,25	-6,54
Dešros ir panašūs produktai iš kepenų ir daugiausia iš kepenų pagaminti maisto produktai <sup>3)</sup>	10.13.14.30.00	2 498,00	2 665,00	2 688,00	0,86	7,61	2 587,00	2 725,00	4 292,00	57,50	65,91
Dešros ir panašūs produktai iš mėsos, mėsos subproduktų arba kraujo ir daugiausia iš šių produktų pagaminti maisto produktai <sup>4)</sup>	10.13.14.60.00	2 666,00	2 765,00	2 555,00	-7,59	-4,16	2 389,00	2 235,00	2 590,00	15,88	8,41
Kita paruošta arba konservuota kiauliena, jos subproduktai ir mišiniai, įskaitant mišinius <sup>5)</sup>	10.13.15.75.00	2 728,00	3 005,00	2 743,00	-8,72	0,55	2 656,00	2 899,00	2 610,00	-9,97	-1,73
Paruošta arba konservuota galvijiena arba jos subproduktai <sup>5)</sup>	10.13.15.85.00	4 059,00	3 968,00	4 247,00	7,03	4,63	3 614,00	3 976,00	3 922,00	-1,36	8,52

\* gamintojų kainos apskaičiuotos svertiniu būdu, be PVM

\*\* lyginant 2019 m. sausio mėn. su 2018 m. gruodžio mėn.; \*\*\* lyginant 2019 m. sausio mėn. su 2018 m. sausio mėn.

\*\*\*\* patikslinti duomenys

<sup>1)</sup> įskaitant šviežią mėšą, užpiltą druska kaip laikinuoju konservantu<sup>2)</sup> įskaitant bekonų šoninę, trijų ketvirčių šoninę arba vidurines dalis, priekines nuokartas, nugarines ir jų dalis, išskyrus kumpius, mentes ir jų dalis, su kaulais, papildus ir jų dalis<sup>3)</sup> (išskyrus paruoštus valgius ir patiekalus); <sup>4)</sup> (išskyrus iš kepenų pagamintus dešras, paruoštus valgius ir patiekalus); <sup>5)</sup> išskyrus dešras ir panašius produktus, homogenizuotus produktus, iš kepenų pagamintus maisto produktus, paruoštus valgius ir patiekalus

Šaltinis: ŽŪIKVC (LŽŪMPRIŠ)

Kiaulienos, jautienos ir avienos rinkos sektoriaus informaciją parengė J. Žukauskaitė, R. Patašienė, V. Žičiūtė ir J. Vitkienė, tel.: (8 37) 39 78 06, 39 78 04





## Paukštienos ir kiaušinių rinka

**2019 m. vasario mėn. Lietuvos įmonėse sumažėjo paukščių skerdimai ir paukštienos gamyba.** ŽŪIKVC (LŽŪMPRI) duomenimis, 2019 m. vasario mėn. Lietuvos įmonėse buvo paskersta 4,42 mln. paukščių ir pagaminta 8 010,06 t paukštienos skerdenų. Paukščių skerdimų skaičius 2019 m. vasario mėn., palyginti su sausiu, sumažėjo 12,2 proc., tačiau buvo 2,9 proc. didesnis nei 2018 m. vasario mėn. Iš to skaičiaus broilerių skerdimai analizuojamu laikotarpiu sudarė 4,34 mln. vnt. – 2,2 proc. daugiau nei 2018 m.

vasario mėn. Kalakutų skerdimai analizuojamu laikotarpiu sudarė 28,217 tūkst. vnt. – 24,9 proc. mažiau nei sausio mėn., ir 39,5 proc. mažiau nei 2018 m. vasario mėn.

Paukštienos gamyba, vertinant pagal skerdenų svorį, 2019 m. vasario mėn. sudarė 8 010,06 t – 14,5 proc. mažiau nei sausio mėn. ir 2,6 proc. mažiau nei prieš metus. Iš to skaičiaus broilerių skerdenų gamyba 2019 m. vasario mėn., palyginti su sausiu, sumažėjo 14,9 proc. (iki 7 575,06 t), o kalakutienos pagaminta 17,3 proc. mažiau (314,84 t).

### Lietuvos įmonėse pagamintų kiaušinių pardavimas vidaus rinkoje, tūkst. vnt.

Kokybės klasės (pagal svorį)	2018		2019		Pokytis, %	
	vasaris	gruodis	sausis	vasaris	mėnesio*	metų**
<b>Vištų kiaušiniai su lukštu</b>	<b>52 119,40</b>	<b>50 313,13</b>	<b>51 547,70</b>	<b>40 964,66</b>	<b>-20,53</b>	<b>-21,40</b>
Iš jų surūšiuota:						
A klasė	15 144,63	14 335,03	15 447,60	13 207,36	-14,50	-12,79
XL	618,69	798,43	690,54	600,51	-13,04	-2,94
L	6 125,74	5 234,24	6 055,26	4 178,02	-31,00	-31,80
M	8 073,32	7 430,81	7 612,16	7 387,42	-2,95	-8,50
S	326,89	871,54	1 089,64	1 041,42	-4,43	218,58
B klasė	706,78	456,92	1 565,59	1 426,79	-8,87	101,87

\* lyginant 2019 m. vasario mėn. su sausio mėn.

\*\* lyginant 2019 m. vasario mėn. su 2018 m. vasario mėn.

Šaltinis: ŽŪIKVC (LŽŪMPRI)

### Lietuvos įmonėse pagamintų kiaušinių eksportas, tūkst. vnt.

Kokybės klasės (pagal svorį)	2018		2019		Pokytis, %	
	vasaris	gruodis	sausis	vasaris	mėnesio*	metų**
<b>Vištų kiaušiniai su lukštu</b>	<b>8 969,46</b>	<b>10 329,66</b>	<b>11 943,34</b>	<b>11 561,41</b>	<b>-3,20</b>	<b>28,90</b>
A klasė	7 357,38	8 672,94	9 251,26	8 737,57	-5,55	18,76
XL	8,40	37,20	69,00	96,44	39,77	1 048,10
L	1 698,00	1 309,24	2 984,62	3 372,68	13,00	98,63
M	5 264,90	6 637,34	6 042,00	5 214,17	-13,70	-0,96
S	386,08	689,16	155,64	54,28	-65,12	-85,94
B klasė	97,20	123,12	432,00	248,40	-42,50	155,56

\* lyginant 2019 m. vasario mėn. su sausio mėn.

\*\* lyginant 2019 m. vasario mėn. su 2018 m. vasario mėn.

Šaltinis: ŽŪIKVC (LŽŪMPRI)

### Viščių broilerių skerdenų pardavimo vidutinės didmeninės kainos Lietuvos įmonėse, EUR/100 kg (be PVM)

Pavadinimas	2018		2019			Pokytis, %	
	12 sav. (03 19–25)	9 sav.*** (02 25–03 03)	10 sav.*** (03 04–10)	11 sav. (03 11–17)	12 sav. (03 18–24)	savaitės*	metų**
Išdarinėta skerdenėlė (A klasė, 65 %)	149,94	150,77	151,23	153,76	154,93	0,76	3,33

\* lyginant 2019 m. 12 savaitę su 11 savaitę

\*\* lyginant 2019 m. 12 savaitę su 2018 m. 12 savaitę; \*\*\* patikslinti duomenys

Pastaba. Vidutinės kainos skaičiuojamos svertiniu būdu

Šaltinis: ŽŪIKVC (LŽŪMPRI)

### Viščių broilerių skerdenų pardavimo vidutinės didmeninės kainos Lenkijoje, EUR/100 kg (be PVM)

Pavadinimas	2018		2019			Pokytis, %	
	11 sav. (03 12–18)	8 sav. (02 18–24)	9 sav. (02 25–03 03)	10 sav. (03 04–10)	11 sav. (03 11–17)	savaitės*	metų**
Išdarinėta skerdenėlė (A klasė, 65 %)	133,73	131,16	128,02	130,77	138,18	5,67	3,33

\* lyginant 2019 m. 11 savaitę su 10 savaitę

\*\* lyginant 2019 m. 11 savaitę su 2018 m. 11 savaitę

Šaltinis: EK

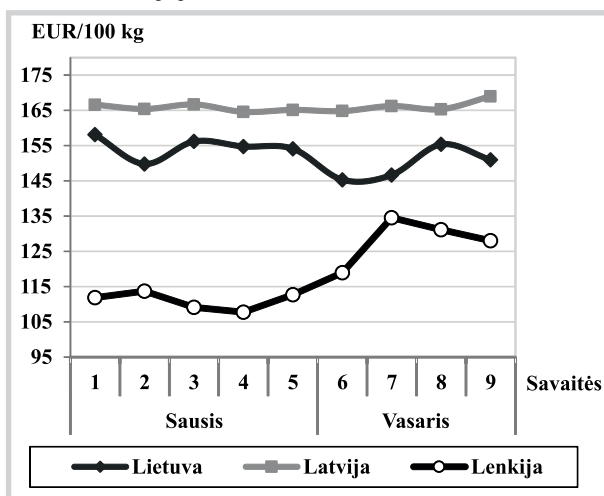


**Pasaulinės paukštienos rinkos perspektyvos 2019 m.** 2018 m. Olandijos banko „Rabobank“ antro ir ketvirto ketvirčio ataskaitoje nurodoma, kad pasaulinė paukštienos rinkos ekonominė padėtis buvo nepastovi. Tokią paukštienos rinkos kaitą lėmė tebesitęsiantis prekybos karas tarp JAV ir Kinijos, o tarptautiniai prekybos apribojimai dėl užkrečiamų ligų turėjo įtakos paukštienos paklausai ir kainų sumažėjimui. Numatoma, kad 2019 m. Kinijos rinkoje išaugs paukštienos poreikis, nes dėl afrikinio kiaulių maro šalyje kiaulienos gamyba gali sumažėti 10–12 proc. Nepanaikinti ES ir

Saudo Arabijos prekybos suvaržymai braziliskai paukštienai, Meksikos įvesti maitos mokesčiai paukštienai, importuotai iš JAV, Pietų Afrikos maitos mokesčiai braziliskai vištienai turės reikšmingą poveikį tarptautinei prekybai. Pasinaudoti palankia situacija gali ES šalys, Ukraina ir Rusija. Labiausiai tikėtina, kad Kinija sudarys palankias sąlygas Rusijos paukštienos importui į šalį. Prognozuojama, kad 2019 m. pagrindinė rizika bus ne lėtesnis paukštienos rinkos augimas, o politinių motyvų nulėmti prekybos barjerai.

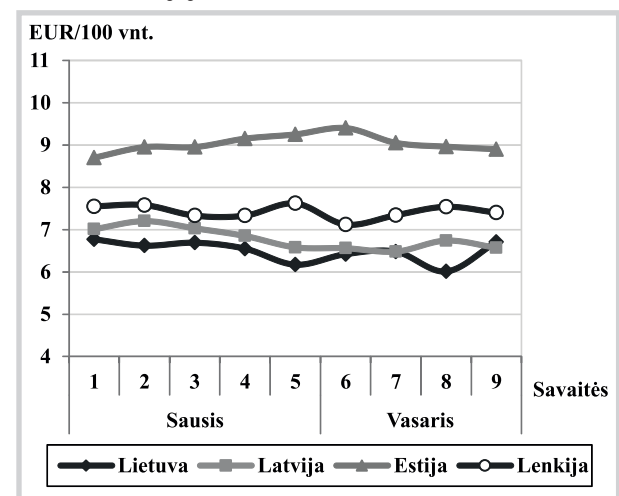
*tęsinys 20 psl.*

**Vištienos skerdenų vidutinės didmeninės pardavimo kainos (be PVM) Lietuvoje, Latvijoje ir Lenkijoje 2019 m. sausio–vasario mėn.**



Šaltiniai: ŽŪIKVC (LŽŪMPRIS), LVAEI ir EK

**Šviežių supakuotų kiaušinių vidutinės didmeninės pardavimo kainos\* (be PVM) Lietuvoje, Latvijoje, Estijoje ir Lenkijoje\*\* 2019 m. sausio–vasario mėn.**



\* vidutinės L ir M kategorijų svertinės kainos

\*\* kainos (EUR) pateiktos pagal atitinkamos datos ECB valiutos kursą

Šaltiniai: ŽŪIKVC (LŽŪMPRIS), EKI, LVAEI ir ZSRIR

**Šviežių supakuotų kiaušinių pardavimo vidutinės didmeninės kainos Lietuvos įmonėse, EUR/100 vnt. (be PVM)**

Kokybės klasės (pagal svorį)	2018	2019				Pokytis, %	
	12 sav. (03 19–25)	9 sav. (02 25–03 03)	10 sav. (03 04–10)	11 sav. (03 11–17)	12 sav. (03 18–24)	savaitės*	metų**
A klasė							
L (nuo 63 g iki 73 g)	7,14	7,42	7,09	7,10	7,13	0,42	-0,14
M (nuo 53 g iki 63 g)	7,03	6,35	6,43	6,36	6,63	4,25	-5,69
<b>Vidutinė (L–M)</b>	<b>7,07</b>	<b>6,71</b>	<b>6,76</b>	<b>6,69</b>	<b>6,78</b>	<b>1,35</b>	<b>-4,10</b>

\* lyginant 2019 m. 12 savaitę su 11 savaitę

\*\* lyginant 2019 m. 12 savaitę su 2018 m. 12 savaitę

Pastaba. Vidutinės kainos skaičiuojamos svertiniu būdu

Šaltinis: ŽŪIKVC (LŽŪMPRIS)

**Šviežių supakuotų kiaušinių pardavimo vidutinės didmeninės kainos\* Lenkijoje, EUR/100 vnt. (be PVM)**

Kokybės klasės (pagal svorį)	2018	2019				Pokytis, %	
	11 sav. (03 12–18)	8 sav. (02 18–24)	9 sav. (02 25–03 03)	10 sav. (03 04–10)	11 sav. (03 11–17)	savaitės**	metų***
A klasė							
L (nuo 63 g iki 73 g)	10,34	8,09	7,89	7,98	8,09	1,38	-21,76
M (nuo 53 g iki 63 g)	8,98	6,99	6,92	7,05	7,25	2,84	-19,27
<b>Vidutinė (L–M)</b>	<b>9,61</b>	<b>7,56</b>	<b>7,41</b>	<b>7,52</b>	<b>7,67</b>	<b>1,99</b>	<b>-20,19</b>

\* kainos (EUR) pateiktos pagal atitinkamos datos ECB valiutos kursą

\*\* lyginant 2019 m. 11 savaitę su 10 savaitę

\*\*\* lyginant 2019 m. 11 savaitę su 2018 m. 11 savaitę

Šaltinis: ZSRIR


**Vidutinės didmeninės vištienos skerdenų (A klasės, 65 %) kainos Europos Sąjungos valstybėse, EUR/100 kg (be PVM)**

Valstybė	Data	2019					Pokytis, %	
	2018 11 sav. (03 12–18)	8 sav. (02 18–24)	9 sav. (02 25–03 03)	10 sav. (03 04–10)	11 sav. (03 11–17)	savaitės*	metų**	
Lietuva	147,96	156,67	150,77	151,23	153,76	1,99	4,24	
Latvija	163,23	165,34	169,01	168,07	168,58	0,30	3,28	
Belgija	167,00	167,00	167,00	167,00	167,00	0,00	0,00	
Bulgarija	159,20	145,66	152,92	151,20	141,55	-6,38	-11,09	
Čekija	193,62	212,17	212,50	211,09	211,65	0,27	9,31	
Danija	231,17	205,31	237,76	242,60	200,23	-17,47	-13,39	
Vokietija	271,00	282,00	282,00	282,00	282,00	0,00	4,06	
Graikija	201,50	●	●	●	●	-	-	
Ispanija	159,94	141,63	143,20	143,75	146,47	1,89	-8,42	
Prancūzija	230,00	230,00	230,00	230,00	230,00	0,00	0,00	
Kroatija	190,49	179,62	178,50	182,05	184,58	1,39	-3,10	
Airija	96,62	213,17	213,17	213,17	213,17	0,00	-	
Italija	207,50	168,75	158,75	163,75	168,75	3,05	-18,67	
Kipras	253,95	253,01	253,01	253,01	251,89	-0,44	-0,81	
Vengrija	146,29	151,04	151,66	151,75	153,42	1,10	4,87	
Malta	●	223,75	233,75	223,75	●	-	-	
Olandija	176,00	176,00	176,00	176,00	176,00	0,00	0,00	
Austrija	179,30	228,05	230,40	228,02	230,92	1,27	28,79	
Lenkija	133,73	131,16	128,02	130,77	138,18	5,66	3,32	
Portugalija	147,00	145,00	145,00	144,00	144,00	0,00	-2,04	
Rumunija	154,20	139,72	139,76	144,38	143,97	-0,28	-6,63	
Slovėnija	211,16	206,54	212,32	210,38	211,49	0,53	0,16	
Slovakija	145,10	168,29	189,03	181,39	183,75	1,30	26,64	
Suomija	267,05	301,33	298,33	299,19	298,68	-0,17	11,84	
Švedija	240,75	230,15	233,92	243,40	●	-	-	
Jungtinė Karalystė	156,54	173,81	176,00	176,49	●	-	-	
<b>ES vidutinė kaina</b>	<b>184,89</b>	<b>182,64</b>	<b>182,19</b>	<b>183,39</b>	<b>184,98</b>	<b>0,87</b>	<b>0,05</b>	

**Vidutinės didmeninės šviežių supakuotų kiaušinių (L ir M kat.) kainos Europos Sąjungos valstybėse, EUR/100 kg (be PVM)**

Valstybė	Data	2019					Pokytis, %	
	2018 11 sav. (03 12–18)	8 sav. (02 18–24)	9 sav. (02 25–03 03)	10 sav. (03 04–10)	11 sav. (03 11–17)	savaitės*	metų**	
Lietuva	115,32	98,48	109,35	107,39	107,07	-0,32	-7,17	
Latvija	128,10	108,56	105,27	118,42	114,83	-3,03	-10,36	
Estija	134,55	144,23	143,34	143,08	142,65	-0,30	6,02	
Belgija	130,81	106,44	109,06	110,57	111,60	0,93	-14,69	
Bulgarija	122,40	107,40	116,91	110,59	109,78	-0,73	-10,31	
Čekija	113,63	102,78	103,62	106,16	107,77	1,52	-5,15	
Danija	171,84	171,54	171,55	171,56	171,55	-0,01	-0,17	
Vokietija	195,04	129,61	132,07	132,07	132,44	0,28	-32,10	
Graikija	142,27	●	●	●	●	-	-	
Ispanija	118,56	87,22	87,83	87,93	89,40	1,67	-24,60	
Prancūzija	169,35	131,33	132,28	131,25	126,57	-3,57	-25,26	
Kroatija	157,15	141,96	139,01	147,92	141,05	-4,65	-10,25	
Airija	150,46	145,50	145,50	145,50	145,50	0,00	-3,30	
Italija	195,24	162,70	166,67	166,67	163,89	-1,67	-16,06	
Kipras	176,41	160,18	160,18	160,18	160,18	0,00	-9,20	
Vengrija	165,30	143,57	138,66	139,09	135,31	-2,72	-18,14	
Malta	171,05	159,36	●	●	●	-	-	
Olandija	130,00	134,00	135,00	135,00	137,00	1,48	5,38	
Austrija	199,45	202,85	202,40	202,59	201,33	-0,62	0,94	
Lenkija	160,38	127,09	123,02	125,22	128,72	2,79	-19,74	
Portugalija	135,58	109,13	109,13	109,13	109,13	0,00	-19,51	
Rumunija	121,82	104,79	104,82	103,49	103,20	-0,28	-15,29	
Slovėnija	145,19	134,02	136,84	134,67	140,79	4,54	-3,03	
Slovakija	129,33	120,78	113,49	121,58	115,86	-4,70	-10,42	
Suomija	149,49	165,09	168,25	167,04	164,79	-1,35	10,23	
Švedija	184,88	162,65	182,70	188,51	●	-	-	
Jungtinė Karalystė	104,57	103,47	104,78	105,07	●	-	-	
<b>ES vidutinė kaina</b>	<b>152,45</b>	<b>126,49</b>	<b>127,81</b>	<b>128,09</b>	<b>127,66</b>	<b>-0,34</b>	<b>-16,26</b>	

\* lyginant 2019 m. 11 savaitę su 10 savaitę; \*\* lyginant 2019 m. 11 savaitę su 2018 m. 11 savaitę  
● – konfidencialūs duomenys

Šaltinis: EK



**2019 m. vasario mėn. sumažėjo ES vidutinė didmeninė vištienos skerdenų kaina.** Vidutinė didmeninė vištienos skerdenų (A kokybės klasės „65 proc. viščiukas“) pardavimo kaina ES 2019 m. vasario mėn. sudarė 183,01 EUR/100 kg, t. y. buvo vos 0,2 proc. mažesnė nei sausio mėn. (182,61 EUR/100 kg) ir 0,5 proc. mažesnė nei 2018 m. vasario mėn. (184,01 EUR/100 kg). Mažiausia vidutinė didmeninė vištienos skerdenų pardavimo kaina ES buvo Lenkijoje (126,54 EUR/100 kg) ir Rumunijoje (139,60 EUR/100 kg). Brangiausiai vištienos skerdena vasario mėn. kainavo Suomijoje (298,74 EUR/100 kg), Vokietijoje

(282,0 EUR/100 kg), Kipre (252,61 EUR/100 kg), Švedijoje (243,11 EUR/100 kg) ir Danijoje (232,00 EUR/100 kg). Lenkijos vištienos skerdenų vidutinė didmeninė kaina analizuojamu laikotarpiu sudarė 126,54 EUR/100 kg, t. y. buvo 14,2 proc. didesnė nei sausio mėn. (110,82 EUR/100 kg) ir 4,0 proc. mažesnė 2018 m. vasario mėn. (110,8 EUR/100 kg).

Vištienos skerdenų vidutinė didmeninė kaina Lietuvoje 2019 m. vasario mėn. sudarė 149,9 EUR/100 kg. Ji buvo 2,98 proc. mažesnė nei sausio mėn. ir 3,0 proc. didesnė nei 2018 m. vasario mėn. (154,53 EUR/100 kg).

Šaltiniai: ŽŪIKVC (LŽŪMPRI), EK ir Poultryworld.net

### Kai kurių paukštienos gaminių gamyba Lietuvos įmonėse, t

Gaminio pavadinimas	PGPK kodas	Pagaminta			Pokytis, %	
		2018	2019		mėnesio*	metų**
		vasaris	sausis	vasaris		
Švieži arba atšaldyti nesukapoti viščiukai	10.12.10.10.00	7 793,27	8 992,20	7 688,83	-14,49	-1,34
Švieži arba atšaldyti nesukapoti kalakutai	10.12.10.20.00	439,20	380,63	314,84	-17,28	-28,32
Švieži arba atšaldyti viščiukų gabalai	10.12.10.50.00	3 843,69	4 333,17	3 457,31	-20,21	-10,05
Švieži arba atšaldyti kalakutų gabalai	10.12.10.60.00	296,30	273,34	235,46	-13,86	-20,53
Užšaldyti nesukapoti viščiukai	10.12.20.13.00	15,85	128,99	121,74	-5,62	668,08
Užšaldyti viščiukų gabalai	10.12.20.53.00	1 786,88	1 928,98	1 793,46	-7,03	0,37
Užšaldyti kalakutų gabalai	10.12.20.55.00	49,26	31,60	21,79	-31,04	-55,77
Užšaldytos naminių paukščių kepenys	10.12.20.80.00	33,43	45,64	49,57	8,61	48,28
Švieži arba atšaldyti naminių paukščių valgomieji mėsos subproduktai (išskyrus žąsų ir ančių riebiąsias kepenis)	10.12.40.20.00	280,03	282,68	241,32	-14,63	-13,82
Užšaldyti naminių paukščių mėsos subproduktai (išskyrus kepenis)	10.12.40.50.00	333,38	473,90	219,49	-53,68	-34,16
Kiti gaminiai arba konservai iš kalakutienos	10.13.15.25.00	200,29	205,22	157,45	-23,28	-21,39
Kiti gaminiai arba konservai iš paukštienos	10.13.15.35.00	2 492,67	2 404,82	1 577,65	-34,40	-36,71

\* lyginant 2019 m. vasario mėn. su sausio mėn.

Šaltinis: ŽŪIKVC (LŽŪMPRI)

\*\* lyginant 2019 m. vasario mėn. su 2018 m. vasario mėn.

### Lietuvos įmonėse pagamintų paukštienos gaminių pardavimas, t

Gaminio pavadinimas	PGPK kodas	Parduota					
		Lietuvos rinkoje			kitose ES šalyse		
		2019		pokytis, %*	2019		pokytis, %*
		sausis	vasaris		sausis	vasaris	
Švieži arba atšaldyti nesukapoti viščiukai	10.12.10.10.00	238,70	411,59	72,43	32,18	72,56	125,48
Švieži arba atšaldyti viščiukų gabalai	10.12.10.50.00	2 543,03	2 744,08	7,91	1 338,91	1 360,64	1,62
Švieži arba atšaldyti kalakutų gabalai	10.12.10.60.00	134,98	157,76	16,88	●	25,09	-
Užšaldyti nesukapoti viščiukai	10.12.20.13.00	7,11	12,15	70,89	89,98	0,80	-99,11
Užšaldyti viščiukų gabalai	10.12.20.53.00	583,26	805,89	38,17	1 490,00	1 049,80	-29,54
Užšaldyti kalakutų gabalai	10.12.20.55.00	10,75	20,22	88,09	2,03	19,21	846,31
Užšaldytos naminių paukščių kepenys	10.12.20.80.00	7,40	7,98	7,84	26,57	27,04	1,77
Švieži arba atšaldyti naminių paukščių valgomieji mėsos subproduktai (išskyrus žąsų ir ančių riebiąsias kepenis)	10.12.40.20.00	197,62	177,06	-10,40	57,77	76,40	32,25
Užšaldyti naminių paukščių mėsos subproduktai (išskyrus kepenis)	10.12.40.50.00	108,01	53,91	-50,09	229,28	129,21	-43,65
Kiti gaminiai arba konservai iš kalakutienos	10.13.15.25.00	115,76	91,75	-20,74	68,28	54,43	-20,28
Kiti gaminiai arba konservai iš paukštienos	10.13.15.35.00	1 223,81	1 450,58	18,53	986,65	950,07	-3,71

\* lyginant 2019 m. vasario mėn. su sausio mėn.

Šaltinis: ŽŪIKVC (LŽŪMPRI)

● – konfidencialūs duomenys

Paukštienos ir kiaušinių rinkos sektoriaus informaciją parengė A. Kairytė ir D. Špokaitė, tel. (8 37) 39 78 02



## Pieno ir pieno gaminių rinka

### Pasaulinės pieno supirkimo kainos (be PVM), EUR/100 kg

Pieninės pavadinimas	Valstybė	2018			2019	Pokytis, %	
		sausis	lapkritis	gruodis	sausis	mėnesio <sup>3)</sup>	metų <sup>4)</sup>
Milcobel	Belgija	30,53	34,72	33,72	32,72	-2,97	7,17
Müller (Leppersdorf)	Vokietija	34,69	34,45	34,45	31,97	-7,20	-7,84
DMK Deutsches Milchkontor eG	Vokietija	34,98	34,59	33,60	32,72	-2,62	-6,46
Hochwald Milch eG	Vokietija	36,91	34,91	34,91	32,93	-5,67	-10,78
Arla Foods DK	Danija	35,19	35,18	34,18	32,68	-4,39	-7,13
Valio	Suomija	37,33	34,90	34,90	35,10	0,57	-5,97
Savencia (Basse Normandie)	Prancūzija	34,12	34,12	34,12	35,09	2,84	2,84
Danone (Pas de Calais)	Prancūzija	35,67	33,66	32,64	34,21	4,81	-4,09
Lactalis (Pays de la Loire)	Prancūzija	33,91	35,57	35,57	34,89	-1,91	2,89
Sodiaal (Pas de Calais)	Prancūzija	35,11	35,05	34,08	35,11	3,02	0,00
Dairy Crest (Davidstow)	D. Britanija	34,98	36,03	34,83	33,64	-3,42	-3,83
Dairygold	Airija	36,30	32,30	32,30	32,30	0,00	-11,02
Glanbia	Airija	36,02	34,07	32,06	32,06	0,00	-10,99
Kerry Agribusiness	Airija	37,28	33,43	32,48	32,51	0,09	-12,80
Granarolo (North)	Italija	39,81	37,87	37,87	37,87	0,00	-4,87
Friesland Campina	Olandija	36,91	36,67	36,67	35,72	-2,59	-3,22
<b>Vidutinė kaina</b>		<b>35,61</b>	<b>34,85</b>	<b>34,27</b>	<b>33,85</b>	<b>-1,23</b>	<b>-4,94</b>
JAV <sup>2)</sup>		29,26	32,22	30,72	31,02	0,98	6,02
Naujoji Zelandija <sup>1)</sup>		31,21	29,22	29,40	29,99	2,01	-3,91

Pastabos. Kainos taikomos pieno gamintojams, kurių pienas atitinka sekančius reikalavimus: standartinis 4,20 % riebumas, 3,40 % baltymingumas; bendras bakterinis užterštumas mažesnis kaip 25 tūkst./ml, somatinių ląstelių skaičius mažesnis kaip 250 tūkst./ml; metinis pristatomas kiekis – 1000 tonų.

<sup>1)</sup> remiantis Fonterra prognozėmis; <sup>2)</sup> remiantis USDA pranešimu; <sup>3)</sup> lyginant 2019 m. sausio mėn. su 2018 m. gruodžio mėn.; <sup>4)</sup> lyginant 2019 m. sausio mėn. su 2018 m. sausio mėn.

Šaltinis: LTO International Milk Price Comparison at [www.milkprices.nl](http://www.milkprices.nl)

### Žalio pieno importas ir eksportas Lietuvoje 2017–2018 m.

	Matavimo vnt.	Žalio pieno importas iš kitų ES šalių pieno supirkėjų			Žalio pieno eksportas į kitas ES šalis		
		2017	2018	pokytis <sup>1)</sup> , %	2017	2018	pokytis <sup>1)</sup> , %
<b>Natūralaus riebumo pienas</b>							
Kiekis	t	408 032,85	445 448,09	9,17	71 194,10	81 562,83	14,56
Vidutinė kaina <sup>2)</sup>	EUR/t	328,62	302,40	-7,98	353,79	306,35	-13,41
Vidutinis riebumas <sup>3)</sup>	%	3,98	3,94	-1,01	4,19	4,12	-1,67
Vidutinis baltymingumas <sup>4)</sup>	%	3,33	3,33	0,00	3,29	3,22	-2,13
<b>Bazinių rodiklių pienas<sup>5)</sup></b>							
Kiekis	t	486 109,93	527 512,99	8,52	86 717,97	96 806,92	11,63
Vidutinė kaina <sup>2)</sup>	EUR/t	280,00	260,00	-7,14	290,00	260,00	-10,34

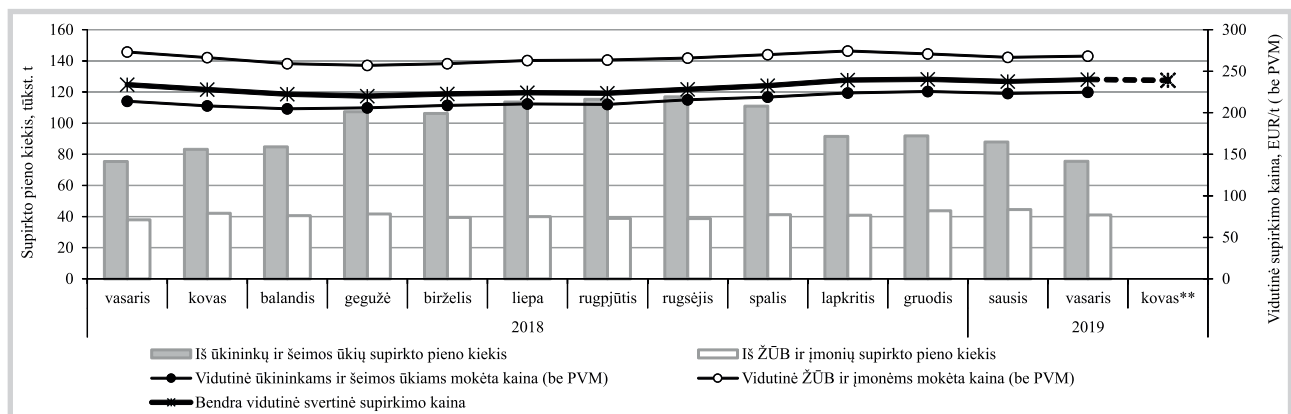
<sup>1)</sup> lyginant 2018 m. su 2017 m.; <sup>2)</sup> svertinė, be PVM; <sup>3)</sup> ir <sup>4)</sup> svertinis;

<sup>5)</sup> bazinių rodiklių pienas (riebumas – 3,4 %, baltymingumas – 3,0 %), perskaičiuotas pagal metodiką, patvirtintą Lietuvos Respublikos žemės ir miškų ūkio ministerijos 1998 m. vasario 12 d. įsakymu Nr. 67.

Duomenys pateikti remiantis Pieno supirkimo ir pardavimo mėnesio ataskaita PS-2;

Šaltinis: ŽŪIKVC (LŽŪMPRIŠ)

### Žalio pieno\* supirkimas Lietuvoje iš šalies pieno gamintojų



\* Bazinių rodiklių (riebumas – 3,4 %, baltymingumas – 3,0 %). \*\* 2019 m. kovo mėn. supirkimo kaina yra prognozuojama.

Į vidutinės svertinės supirkimo kainos ir bendro supirkimo kiekio apskaičiavimą įtraukta ir Lietuvos pieno perdirbimo įmonėse pagaminto žalio pieno, skirtu perdirbti įmonių viduje, vertė bei kiekis.

Šaltinis: ŽŪIKVC (LŽŪMPRIŠ)


**Pasaulinės kai kurių pieno gaminių kainos\*, EUR/kg**

Gaminio pavadinimas		Vidutinė kaina*					pokytis, %	
		JAV						
		2018	2019					
		12 sav. (03 19–23)	9 sav. (02 25–03 01)	10 sav. (03 04–08)	11 sav. (03 11–15)	12 sav. (03 18–22)	savaitės <sup>1)</sup>	metų <sup>2)</sup>
Sviestas, AA	CME	3,92	4,40	4,46	4,45	4,42	-0,67	12,76
Sūris <i>Cheddar</i> , luitais		2,79	3,11	3,05	3,00	3,06	2,00	9,68
LPM, Centrinis ir Rytų regionas, FOB		1,28	1,93	1,94	1,93	1,91	-1,04	49,22
NPM, Nacionalinis vid., FOB		2,64	3,13	3,15	3,17	3,16	-0,32	19,70
Išrūgų milteliai, Centrinis regionas, FOB		0,47	0,83	0,84	0,78	0,79	1,28	68,09
Vakarų Europoje, eksportui, FOB								
		2018	2019					
		10–11 sav. (03 05–16)	8–9 sav. (02 18–03 01)	10–11 sav. (03 04–15)		2 savaitės <sup>3)</sup>	metų <sup>2)</sup>	
Sviestas, 82 %rieb.		4,83	4,28	4,19		-2,10	-13,25	
LPM		1,31	1,98	1,97		-0,51	50,38	
NPM		2,61	2,90	2,89		-0,34	10,73	
Lydytas sviestas		5,45	5,44	5,40		-0,74	-0,92	
Išrūgų milteliai		0,72	0,90	0,89		-1,11	23,61	
Okeanijos valstybėse, eksportui, FOB								
		2018	2019					
		10–11 sav. (03 05–16)	8–9 sav. (02 18–03 01)	10–11 sav. (03 04–15)		2 savaitės <sup>3)</sup>	metų <sup>2)</sup>	
Sviestas, 82 %rieb.		4,31	3,90	4,15		6,41	-3,71	
LPM		1,51	2,32	2,37		2,16	56,95	
NPM		2,62	2,66	2,83		6,39	8,02	
Sūris <i>Cheddar</i>		3,09	3,35	3,50		4,48	13,27	

LPM – nugriebto pieno milteliai; NPM – nenugriebto pieno milteliai.

Šaltinis: USDA

\* kainos užsienio valstybėse (EUR) pateiktos pagal atitinkamas datos ECB valiutų kursą;

<sup>1)</sup> lyginant dvi paskutiniąsias savaites;

<sup>2)</sup> lyginant 2019 m. ir 2018 m. atitinkamų laikotarpių duomenis;

<sup>3)</sup> lyginant 2019 m. 10–11 savaites su 8–9 savaitėmis.

**Kai kurių pieno gaminių kainos Latvijoje, Estijoje ir Lenkijoje, EUR/mat. vnt.<sup>1)</sup>**

Valstybė, gaminys	Mat. vnt.	2018		2019		Pokytis, %	
		vasaris	gruodis	sausis	vasaris	mėnesio <sup>2)</sup>	metų <sup>3)</sup>
<b>Latvija</b>							
<i>Tilsit</i> sūriai	kg	3,78	3,67	3,65	3,68	0,82	-2,65
<b>Estija</b>							
Geriamasis pienas (2,5 %rieb., išfasuotas į plėvelės fasuotes)	l	0,41	0,40	0,39	0,39	0	-4,88
Geriamasis pienas (2,5 %rieb., išfasuotas į tetrapako fasuotes)	l	0,51	0,52	0,51	0,50	-1,96	-1,96
Sviestas (82 %rieb., 25 kg luitais)	kg	4,82	4,48	4,51	4,44	-1,55	-7,88
Sviestas (>80 %rieb., išfasuotas po 150–250 g fasuotes)	kg	6,05	5,91	5,78	5,58	-3,46	-7,77
<i>Edam</i> sūriai	kg	2,77	2,95	3,07	2,98	-2,93	7,58
<i>Gouda</i> sūriai	kg	2,78	3,05	3,01	3,00	-0,33	7,91
Varškės sūriai (4 %rieb.)	kg	2,58	2,58	2,60	2,47	-5,00	-4,26
<b>Lenkija*</b>							
Sviestas (82 %rieb., luitais)	kg	4,11	4,39	4,27	4,11	-3,75	0,00
Sviestas (82 %rieb., fasuotas)	kg	4,54	5,00	4,72	4,52	-4,24	-0,44
Nenugriebto pieno milteliai	kg	2,52	2,72	2,69	2,71	0,74	7,54
Nugriebto pieno milteliai	kg	1,38	1,52	1,58	1,68	6,33	21,74
Išrūgų milteliai	kg	0,61	0,72	0,75	0,75	0,00	22,95
<i>Edam</i> sūriai	kg	2,93	3,11	3,09	3,02	-2,27	3,07
<i>Emmentaler</i> sūriai	kg	3,55	3,54	3,52	3,64	3,41	2,54
<i>Mozzarella</i> sūriai	kg	3,42	3,48	3,36	3,35	-0,30	-2,05

<sup>1)</sup> gamintojų vidutinės (svertinės) kainos, be PVM;

Šaltiniai: LVAEI, EKI ir AMI

<sup>2)</sup> lyginant 2019 m. vasario mėn. su sausio mėn.; <sup>3)</sup> lyginant 2019 m. vasario mėn. su 2018 m. vasario mėn.

\* kainos užsienio valstybėse (EUR) pateiktos pagal atitinkamas datos ECB valiutų kursą.



### Žalio pieno supirkimo kainos ES valstybėse, EUR/100 kg (be PVM)

Valstybė	2018		2019		Pokytis, %	
	sausis	lapkritis	gruodis	sausis	mėnesio <sup>1)</sup>	metų <sup>2)</sup>
Belgija	31,59	35,69	35,53	33,86	-4,70	7,19
Bulgarija	31,99	30,43	30,83	30,94	0,36	-3,28
Čekija	34,48	33,54	34,50	34,66	0,46	0,52
Danija	35,86	37,93	36,97	34,16	-7,60	-4,74
Vokietija	36,76	37,16	36,47	35,47	-2,74	-3,51
Estija	31,86	32,29	32,11	31,71	-1,25	-0,47
Graikija	39,43	39,04	36,90	34,28	-7,10	-13,06
Ispanija	40,48	39,25	38,74	38,88	0,36	-3,95
Prancūzija	31,94	32,33	32,04	32,04	0,00	0,31
Airija	35,27	36,73	36,00	35,98	-0,06	2,01
Kroatija	33,21	33,69	34,34	33,96	-1,11	2,26
Italija	36,57	37,08	37,20	39,51	6,21	8,04
Kipras	55,69	57,82	58,11	58,07	-0,07	4,27
Latvija	30,72	29,65	29,99	30,21	0,73	-1,66
Lietuva	30,76	31,66	31,39	30,61	-2,48	-0,49
Liuksemburgas	34,89	36,75	36,11	34,96	-3,18	0,20
Vengrija	32,13	30,29	30,78	31,08	0,97	-3,27
Malta	46,97	51,55	49,55	48,22	-2,68	2,66
Olandija	37,50	37,25	37,25	36,25	-2,68	-3,33
Austrija	40,27	38,68	39,20	38,25	-2,42	-5,02
Lenkija	34,02	32,85	33,20	32,48	-2,17	-4,53
Portugalija	31,16	31,84	31,84	31,09	-2,36	-0,22
Rumunija	32,11	31,62	32,01	31,46	-1,72	-2,02
Slovėnija	31,10	32,38	31,95	32,56	1,91	4,69
Slovakija	33,71	32,92	33,16	33,26	0,30	-1,33
Suomija	39,17	38,70	38,18	38,27	0,24	-2,30
Švedija	37,56	37,21	37,44	35,96	-3,95	-4,26
Jungtinė Karalystė	33,35	34,80	32,90	32,69	-0,64	-1,98
Vidutinė ES	35,56	36,07	35,53	35,03	-1,41	-1,49

Pastaba. Žalias pienas, supirktas Lietuvoje: 2018 m. 01 mėn.: 4,30 % riebumo, 3,38 % baltymingumo; 11 mėn.: 4,42 % riebumo, 3,52 % baltymingumo; 12 mėn.: 4,39 % riebumo, 3,48 % baltymingumo; 2019 m. 01 mėn.: 4,33 % riebumo, 3,45 % baltymingumo.

<sup>1)</sup> lyginant 2019 m. sausio mėn. su 2018 m. gruodžio mėn.; <sup>2)</sup> lyginant 2019 m. sausio mėn. su 2018 m. sausio mėn.

Šaltiniai: ŽŪIKVC (LŽŪMPRIS) ir EK

### Žalio pieno eksportas iš Lietuvos į kitas ES šalis

Žalio pieno eksportas į kitas ES šalis	Matavimo vnt.	2018		2019		Pokytis, %	
		vasaris	gruodis	sausis	vasaris	mėnesio <sup>1)</sup>	metų <sup>2)</sup>
<b>Natūralaus riebumo pienas</b>							
Vidutinė eksporto kaina <sup>3)</sup> į kitas ES šalis	EUR/t	266,15	330,13	326,63	323,11	-1,08	21,40
Vidutinis riebumas <sup>4)</sup>	%	4,15	4,33	4,30	4,16	-3,26	0,24
Vidutinis baltymingumas <sup>5)</sup>	%	3,22	3,39	3,33	3,30	-0,90	2,48
Bendras eksportuotas kiekis į kitas ES šalis	t	7 552,10	5 662,07	6 091,43	3 535,73	-41,96	-53,18
Iš to skaičiaus:							
Į Lenkiją	kiekis	t	6 577,10	4 428,67	4 863,30	2 365,39	-51,36
	vidutinė kaina <sup>3)</sup>	EUR/t	262,84	328,99	327,19	322,47	-1,44
	vidutinis riebumas <sup>4)</sup>	%	4,14	4,41	4,35	4,29	-1,38
	vidutinis baltymingumas <sup>5)</sup>	%	3,23	3,37	3,34	3,27	-2,10
<b>Bazinių rodiklių pienas<sup>6)</sup></b>							
Bendras eksportuotas kiekis į kitas ES šalis	t	9 003,91	7 188,96	7 604,00	4 297,26	-43,49	-52,27
Vidutinė eksporto kaina <sup>3)</sup> į kitas ES šalis	EUR/t	220,00	260,00	260,00	270,00	3,85	22,73

<sup>1)</sup> lyginant 2019 m. vasario mėn. su sausio mėn.;

<sup>2)</sup> lyginant 2019 m. vasario mėn. su 2018 m. vasario mėn.;

<sup>3)</sup> svertinė, be PVM; <sup>4)</sup> ir <sup>5)</sup> svertinis;

<sup>6)</sup> bazinių rodiklių pienas (riebumas – 3,4 %, baltymingumas – 3,0 %), perskaičiuotas pagal metodiką, patvirtintą Lietuvos Respublikos žemės ir miškų ūkio ministerijos 1998 m. vasario 12 d. įsakymu Nr. 67.

Duomenys pateikti remiantis Pieno supirkimo ir pardavimo mėnesio ataskaita PS-2;

Šaltinis: ŽŪIKVC (LŽŪMPRIS)


**Žalio pieno supirkimas\* iš Lietuvos pieno gamintojų**

Žalio pieno supirkimas* pagal tiekėjus	Iš Lietuvos pieno gamintojų supirkto pieno kiekis, t				Pokytis, %		Vidutinė kaina, EUR/t <sup>1)</sup>				Pokytis, %	
	2018		2019		mėnesio <sup>2)</sup>	metų <sup>3)</sup>	2018		2019		mėnesio <sup>2)</sup>	metų <sup>3)</sup>
	vasaris	gruodis	sausis	vasaris			vasaris	gruodis	sausis	vasaris		
<b>Natūralaus riebumo pienas</b>												
Iš ūkininkų ir šeimos ūkių, netaikant nuoskaitų	57 475,51	68 224,05	66 644,51	57 666,84	-13,47	0,33	270,11	295,17	287,18	286,74	-0,15	6,16
Iš žemės ūkio bendrovių ir įmonių, netaikant nuoskaitų	29 707,83	32 931,55	33 698,80	31 117,20	-7,66	4,74	348,39	357,17	347,04	347,48	0,13	-0,26
<b>Supirkta iš viso netaikant nuoskaitų</b>	<b>87 183,34</b>	<b>101 155,60</b>	<b>100 343,30</b>	<b>88 784,04</b>	<b>-11,52</b>	<b>1,84</b>	<b>296,79</b>	<b>315,36</b>	<b>307,28</b>	<b>308,03</b>	<b>0,24</b>	<b>3,79</b>
<b>Supirkta iš viso taikant nuoskaitas</b>	<b>2 956,38</b>	<b>2 672,45</b>	<b>2 521,33</b>	<b>2 546,49</b>	<b>1,00</b>	<b>-13,86</b>	<b>205,38</b>	<b>254,05</b>	<b>254,17</b>	<b>250,47</b>	<b>-1,46</b>	<b>21,95</b>
<b>Bendras kiekis</b>	<b>90 139,71</b>	<b>103 828,05</b>	<b>102 864,63</b>	<b>91 330,53</b>	<b>-11,21</b>	<b>1,32</b>						
<b>Vidutinė kaina<sup>1)</sup></b>							<b>293,79</b>	<b>313,78</b>	<b>305,98</b>	<b>306,43</b>	<b>0,15</b>	<b>4,30</b>

**Bazinių rodiklių pienas<sup>4)</sup>**

Iš ūkininkų ir šeimos ūkių	75 339,23	91 760,84	87 887,10	75 467,46	-14,13	0,17	214,04	225,75	223,16	224,75	0,71	5,00
Iš žemės ūkio bendrovių ir įmonių	37 893,06	43 776,03	44 474,48	41 082,83	-7,63	8,42	273,30	271,03	266,71	268,35	0,61	-1,81
<b>Bendras kiekis</b>	<b>113 232,30</b>	<b>135 536,87</b>	<b>132 361,57</b>	<b>116 550,29</b>	<b>-11,95</b>	<b>2,93</b>						
<b>Vidutinė kaina<sup>1)</sup></b>							<b>233,87</b>	<b>240,37</b>	<b>237,79</b>	<b>240,12</b>	<b>0,98</b>	<b>2,67</b>

Pastaba. Natūralaus riebumo pienas, supirktas iš Lietuvos pieno gamintojų: 2018 m. 02 mėn.: 4,29 % riebumo, 3,37 % baltymingumo; 12 mėn.: 4,39 % riebumo, 3,48 % baltymingumo; 2019 m.: 01 mėn.: 4,33 % riebumo, 3,45 % baltymingumo; 02 mėn.: 4,30 % riebumo, 3,43 % baltymingumo. Duomenys pateikti pagal Pieno supirkimo ir pardavimo mėnesio ataskaitą PS-2.

<sup>1)</sup> Vidutinė svertinė Lietuvos pieno gamintojams mokėta kaina (be PVM);

<sup>2)</sup> lyginant 2019 m. vasario mėn. su sausio mėn.; <sup>3)</sup> lyginant 2019 m. vasario mėn. su 2018 m. vasario mėn.; <sup>4)</sup> bazinių rodiklių pienas (riebumas – 3,4 %, baltymingumas – 3,0 %), perskaiciuotas remiantis metodika, patvirtinta Lietuvos Respublikos žemės ir miškų ūkio ministerijos 1998 m. vasario 12 d. įsakymu Nr. 67.

\* Į vidutinės svertinės supirkimo kainos ir bendro supirkimo kiekio apskaičiavimą įtraukta ir Lietuvos pieno perdirbimo įmonėse pagaminto žalio pieno, skirto perdirbti įmonių viduje, vertė bei kiekis.

Šaltinis: ŽŪIKVC (LŽŪMPRIŠ)

**Žalio pieno importas į Lietuvą iš kitų ES šalių**

Žalio pieno importas iš kitų ES šalių pieno supirkėjų	Matavimo vnt.	2018		2019		Pokytis, %	
		vasaris	gruodis	sausis	vasaris	mėnesio <sup>1)</sup>	metų <sup>2)</sup>

**Natūralaus riebumo pienas**

Vidutinė importo kaina <sup>3)</sup> iš kitų ES šalių	EUR/t	302,05	319,80	323,03	322,87	-0,05	6,89
Vidutinis riebumas <sup>4)</sup>	%	4,00	4,07	4,00	3,98	-0,50	-0,50
Vidutinis baltymingumas <sup>5)</sup>	%	3,38	3,46	3,42	3,42	0,00	1,18
<b>Bendras importuotas kiekis iš kitų ES šalių</b>	<b>t</b>	<b>30 450,53</b>	<b>36 821,38</b>	<b>37 114,44</b>	<b>32 909,15</b>	<b>-11,33</b>	<b>8,07</b>

Iš to skaičiaus:

iš Latvijos	kiekis	t	19 671,34	25 222,52	25 079,36	22 578,45	-9,97	14,78
	vidutinė kaina <sup>3)</sup>	EUR/t	300,17	318,38	318,31	318,63	0,10	6,15
	vidutinis riebumas <sup>4)</sup>	%	4,02	4,16	4,08	4,02	-1,47	0,00
	vidutinis baltymingumas <sup>5)</sup>	%	3,38	3,45	3,42	3,41	-0,29	0,89
iš Estijos	kiekis	t	10 779,19	11 598,87	11 885,99	10 330,71	-13,08	-4,16
	vidutinė kaina <sup>3)</sup>	EUR/t	305,48	322,88	332,85	332,13	-0,22	8,72
	vidutinis riebumas <sup>4)</sup>	%	3,96	3,85	3,84	3,89	1,30	-1,77
	vidutinis baltymingumas <sup>5)</sup>	%	3,38	3,47	3,42	3,42	0,00	1,18

**Bazinių rodiklių pienas<sup>6)</sup>**

<b>Bendras importuotas kiekis iš kitų ES šalių</b>	<b>t</b>	<b>36 792,16</b>	<b>45 735,10</b>	<b>45 240,27</b>	<b>39 997,13</b>	<b>-11,59</b>	<b>8,71</b>
<b>Vidutinė importo kaina<sup>3)</sup> iš kitų ES šalių</b>	<b>EUR/t</b>	<b>250,00</b>	<b>260,00</b>	<b>270,00</b>	<b>270,00</b>	<b>0,00</b>	<b>8,00</b>

<sup>1)</sup> lyginant 2019 m. vasario mėn. su sausio mėn.; <sup>2)</sup> lyginant 2019 m. vasario mėn. su 2018 m. vasario mėn.; <sup>3)</sup> svertinė, be PVM; <sup>4)</sup> ir <sup>5)</sup> svertinis;

<sup>6)</sup> bazinių rodiklių pienas (riebumas – 3,4 %, baltymingumas – 3,0 %), perskaiciuotas remiantis metodika, patvirtinta Lietuvos Respublikos žemės ir miškų ūkio ministerijos 1998 m. vasario 12 d. įsakymu Nr. 67.

Duomenys pateikti remiantis Pieno supirkimo ir pardavimo mėnesio ataskaita PS-2.

Šaltinis: ŽŪIKVC (LŽŪMPRIŠ)





## Kai kurių pieno gaminių vidutinės savaitinės kainos\* (gamintojų) ES valstybėse, EUR/kg (be PVM)

Gaminys	Valstybė	2018		2019			Pokytis, %		
		11 sav. (03 12–18)	8 sav. (02 18–24)	9 sav. (02 25–03 03)	10 sav. (03 04–10)	11 sav. (03 11–17)	savaitės <sup>1)</sup>	metų <sup>2)</sup>	
Sviestas (82 % rieb.)	išfasuotas luitais	Lietuva	4,76	4,96	5,07	5,03	5,03	0,00	5,67
	išfasuotas į mažesnes fasuotes	Lietuva	5,27	5,96	6,09	5,86	5,58	-4,78	5,88
	išfasuotas luitais	Latvija	5,55	5,51	5,50	4,40	5,25	19,32	-5,41
	išfasuotas luitais	Estija	4,87	4,39	4,43	4,72	4,63	-1,91	-4,93
	išfasuotas po 150–250 g		5,69	5,62	5,62	5,91	5,52	-6,60	-2,99
	išfasuotas luitais	Vokietija	4,83	4,18	4,18	4,10	4,10	0,00	-15,11
	išfasuotas po 250 g		5,00	4,48	4,12	4,12	4,12	0,00	-17,60
	I rūšis	Prancūzija	5,00	4,50	4,25	4,13	4,10	-0,73	-18,00
	išfasuotas luitais	Belgija	4,87	4,20	4,21	4,13	4,08	-1,21	-16,22
	firminis	Italija	4,75	4,25	4,25	4,15	4,12	-0,72	-13,26
	išfasuotas luitais	Jungtinė	...	4,07	...	4,01	...	-	-
	išfasuotas į mažesnes fasuotes	Karalystė	...	4,82	...	4,88	...	-	-
	išfasuotas į mažesnes fasuotes	Airija	...	4,65	...	4,71	...	-	-
	išfasuotas luitais	Olandija	4,80	4,17	4,10	4,07	4,07	0,00	-15,21
	išfasuotas luitais	Slovakija	4,91	5,74	5,71	5,75	5,76	0,17	17,31
	išfasuotas po 200–250 g		4,98	5,69	5,48	5,47	5,50	0,55	10,44
	išfasuotas luitais	Čekija	4,29	4,55	4,60	4,93	4,48	-9,13	4,43
	išfasuotas į mažesnes fasuotes		4,99	5,14	5,10	5,24	4,95	-5,53	-0,80
	išfasuotas luitais	Lenkija	4,34	4,14	4,02	4,12	4,22	2,43	-2,76
	išfasuotas į mažesnes fasuotes		4,88	4,48	4,40	4,43	4,35	-1,81	-10,86
<b>ES vidutinė kaina</b>		<b>4,81</b>	<b>4,42</b>	<b>4,39</b>	<b>4,24</b>	<b>4,25</b>	<b>0,24</b>	<b>-11,64</b>	
Nugriebto pieno milteliai	išfasuoti po 25 kg	Latvija	1,13	1,72	1,65	...	1,73	-	53,10
	išfasuoti po 25 kg	Vokietija	1,30	1,98	1,98	1,98	1,95	-1,52	50,00
		Prancūzija	1,32	2,00	2,00	1,96	1,96	0,00	48,48
	išfasuoti po 25 kg	Belgija	1,34	1,99	2,00	1,99	1,95	-2,01	45,52
		Olandija	1,29	1,97	1,97	1,97	1,97	0,00	52,71
	išfasuoti po 25 kg	Jungtinė Karalystė	...	1,95	...	1,92	...	-	-
		Čekija	1,45	1,90	1,85	1,94	1,92	-1,03	32,41
	išfasuoti po 25 kg	Lenkija	1,31	1,70	1,72	1,78	1,81	1,69	38,17
<b>ES vidutinė kaina</b>		<b>1,33</b>	<b>1,90</b>	<b>1,91</b>	<b>1,92</b>	<b>1,92</b>	<b>0,00</b>	<b>44,36</b>	
Nenu- griebto pieno milteliai	išfasuoti po 25 kg	Vokietija	2,61	2,88	2,83	2,82	2,82	0,00	8,05
	išfasuoti po 25 kg	Prancūzija	2,66	3,00	2,95	2,95	2,92	-1,02	9,77
		Belgija	2,70	2,97	2,98	2,97	3,00	1,01	11,11
	išfasuoti po 25 kg	Olandija	2,59	2,95	2,95	3,00	3,02	0,67	16,60
		Čekija	2,91	2,98	2,89	2,96	2,98	0,68	2,41
	išfasuoti po 25 kg	Lenkija	2,48	2,69	2,71	2,72	2,75	1,10	10,89
<b>ES vidutinė kaina</b>		<b>2,60</b>	<b>2,89</b>	<b>2,81</b>	<b>2,87</b>	<b>2,86</b>	<b>-0,35</b>	<b>10,00</b>	
Išrūgų milteliai	išfasuoti po 25 kg	Vokietija	0,76	0,94	0,93	0,93	0,95	2,15	25,00
	išfasuoti po 25 kg	Olandija	0,64	0,82	0,81	0,80	0,79	-1,25	23,44
		Jungtinė Karalystė	...	1,00	...	0,96	...	-	-
	išfasuoti po 25 kg	Čekija	0,74	0,88	0,88	0,92	0,90	-2,17	21,62
		Lenkija	0,63	0,75	0,78	0,77	0,75	-2,60	19,05
<b>ES vidutinė kaina</b>		<b>0,71</b>	<b>0,88</b>	<b>0,86</b>	<b>0,86</b>	<b>0,87</b>	<b>1,16</b>	<b>22,54</b>	
Sūriai	<i>Gouda</i>	Lietuva	3,87	3,56	3,45	3,47	•	-	-
	<i>Tilsit</i>		3,74	4,17	3,50	4,04	3,98	-1,49	6,42
	Kietieji ilgai brandinti		•	4,41	4,51	4,48	4,96	10,71	-
	<i>Edam</i>	Estija	2,92	3,07	3,14	2,97	3,38	13,80	15,75
	<i>Gouda</i>		...	...	3,17	2,82	2,93	3,90	-
	<i>Edam</i>	Latvija	4,15	4,26	4,23	4,20	4,14	-1,43	-0,24
	<i>Cheddar</i>		2,78	3,00	2,99	3,01	3,01	0,00	8,27
	<i>Emmental, 45 % s. m.</i>	Vokietija	4,45	4,43	4,43	4,43	4,43	0,00	-0,45
	<i>Parmigiano</i>	Italija	9,75	10,95	10,95	10,95	10,95	0,00	12,31
	<i>Grana Padano</i>		7,10	8,45	8,45	8,45	8,45	0,00	19,01
	<i>Provolone</i>		5,83	6,03	6,03	6,03	6,03	0,00	3,43
	<i>Provolone Cremona</i>		5,60	5,80	5,80	5,80	5,80	0,00	3,57
	<i>Gorgonzola</i>		5,35	5,65	5,65	5,65	5,65	0,00	5,61
	<i>Italico</i>		5,15	5,15	5,15	5,15	5,15	0,00	0,00
	<i>Taleggio</i>		5,20	5,50	5,50	5,50	5,50	0,00	5,77
	<i>Cheddar</i>	Belgija	3,00	3,33	3,30	3,30	3,30	0,00	10,00
	<i>Cheddar</i>	Jungtinė Karalystė	...	3,27	...	3,31	...	-	-
<i>Cheddar</i>	Airija	...	3,27	...	3,31	...	-	-	

lentelės tęsinys 26 psl.



25 psl. lentelės tęsinys

Gaminys	Valstybė	2018		2019			Pokytis, %		
		11 sav. (03 12–18)	8 sav. (02 18–24)	9 sav. (02 25–03 03)	10 sav. (03 04–10)	11 sav. (03 11–17)	savaitės <sup>1)</sup>	metų <sup>2)</sup>	
<i>Edam</i>	Slovakija	5,15	5,22	5,18	5,23	5,22	-0,19	1,36	
<i>Edam, 45 % s. m.</i>	Čekija	3,50	3,67	3,91	3,68	3,77	2,45	7,71	
<i>Edam, 30 % s. m.</i>		2,77	3,40	3,08	3,28	3,26	-0,61	17,69	
<i>Emmental, 45 % s. m.</i>	Lenkija	5,34	4,88	5,26	5,36	5,12	-4,48	-4,12	
<i>Edam</i>		2,95	2,99	3,00	3,06	3,01	-1,63	2,03	
<i>Gouda</i>		2,90	3,05	3,00	3,05	3,09	1,31	6,55	
<i>Cheddar</i>		3,04	3,35	3,35	3,27	3,10	-5,20	1,97	
<i>Emmental</i>		3,51	3,58	3,51	3,52	3,33	-5,40	-5,13	
<i>Mozzarella</i>		3,38	3,36	3,32	3,31	3,26	-1,51	-3,55	
<i>Feta</i>		2,34	2,25	2,34	2,33	2,29	-1,72	-2,14	
Pelėsiniai		4,84	4,50	4,55	4,56	4,52	-0,88	-6,61	
<i>Cheddar</i>		ES vidutinė kaina	3,23	3,21	3,20	3,29	3,29	0,00	1,86
<i>Edam</i>			2,90	3,04	3,05	3,04	3,06	0,66	5,52
<i>Gouda</i>	2,92		3,08	3,07	3,07	3,08	0,33	5,48	
<i>Emmental</i>	4,60		4,37	4,42	4,67	4,55	-2,57	-1,09	

\* kainos užsienio valstybėse (EUR) pateiktos pagal atitinkamas datos ECB valiutų kursą;

<sup>1)</sup> lyginant 2019 m. 11 savaitę su 10 savaitę; <sup>2)</sup> lyginant 2019 m. 11 savaitę su 2018 m. 11 savaitę;

... – nėra duomenų; ● – konfidencialūs duomenys.

Lietuvos duomenys pateikti remiantis Pieno gaminių pardavimo savaitės ataskaita PS-5.

Šaltiniai: ŽŪIKVC (LŽŪMPRI), EKL, AMI, LVAEI, EK, SZIF ir PPA-ATIS

**Kai kurių Lietuvos įmonėse pagamintų pieno gaminių vidutinės savaitinės pardavimo kainos<sup>1)</sup>, EUR/kg**

Gaminio pavadinimas	Gaminio kodas pagal Tarybos direktyvą 96/16/EB	Lietuvos rinkoje						Kitų ES valstybių ir trečiųjų šalių rinkose						
		2018		2019		pokytis, %		2018		2019		pokytis, %		
		12 sav. (03 19–25)	10 sav. (03 04–10)	11 sav. (03 11–17)	12 sav. (03 18–24)	savaitės <sup>2)</sup>	metų <sup>3)</sup>	12 sav. (03 19–25)	10 sav. (03 04–10)	11 sav. (03 11–17)	12 sav. (03 18–24)	savaitės <sup>2)</sup>	metų <sup>3)</sup>	
Sviestas, 82 % riebumo	luitais	23111+23112	4,60	5,07	5,06	●	-	-	●	●	●	●	-	-
	fasuotas	23113	5,11	5,93	5,65	5,62	-0,53	9,98	●	●	●	5,14	-	-
Sūriai														
<i>Gouda</i>	24231	3,82	●	●	●	-	-	3,23	3,70	3,83	●	-	-	
<i>Tilsit</i>	24232	4,12	4,25	4,18	4,16	-0,48	0,97	3,66	●	3,43	●	-	-	
Kietieji ilgai brandinti	2424	●	8,43	8,99	●	-	-	4,15	4,28	4,67	4,79	2,57	15,42	

<sup>1)</sup> svertinės, gamintojų, be PVM;

Šaltinis: ŽŪIKVC (LŽŪMPRI)

<sup>2)</sup> lyginant 2019 m. 12 savaitę su 11 savaitę; <sup>3)</sup> lyginant 2019 m. 12 savaitę su 2018 m. 12 savaitę.

● – konfidencialūs duomenys.

**Žalio pieno supirkimas\* iš Lietuvos pieno gamintojų 2017–2018 m.**

	2017		2018		Pokytis <sup>2)</sup> , %	
	kiekis, t	kaina, EUR/t <sup>1)</sup>	kiekis, t	kaina, EUR/t <sup>1)</sup>	kiekio	kainos
<b>Natūralaus riebumo pienas</b>						
Vidutinė kaina <sup>1)</sup>		297,89		281,75		-5,42
Bendras kiekis	1 401 533,55		1 363 014,33		-2,75	
Iš to skaičiaus:						
Supirktas pieno, kuriam netaikyta nuoskaitų	1 355 614,04	300,57	1 315 800,90	284,19	-2,94	-5,45
Supirktas pieno, kuriam taikyta nuoskaitos	45 919,52	218,76	47 213,43	213,59	2,82	-2,36
<b>Bazinių rodiklių pienas<sup>3)</sup></b>						
Bendras kiekis	1 719 358,18		1 672 288,03		-2,74	
Vidutinė kaina <sup>1)</sup>		242,82		229,64		-5,43

Pastaba. Žalio natūralaus riebumo pienas, supirktas Lietuvoje: 2017 m.: 4,19 % riebumo, 3,32 % baltymingumo; 2018 m.: 4,18 % riebumo, 3,33 % baltymingumo.

<sup>1)</sup> vidutinė svertinė Lietuvos pieno gamintojams mokėta kaina (be PVM); <sup>2)</sup> lyginant 2018 m. su 2017 m.; <sup>3)</sup> bazinių rodiklių pienas (riebumas – 3,4 %, baltymingumas – 3,0 %), perskaičiuotas remiantis metodika, patvirtinta Lietuvos Respublikos žemės ir miškų ūkio ministerijos 1998 m. vasario 12 d. įsakymu Nr. 67. Duomenys pateikti remiantis Pieno supirkimo ir pardavimo metų ataskaita PS-2.

\* Į vidutinės svertinės supirkimo kainos ir bendro supirkimo kiekio apskaičiavimą įtraukta ir Lietuvos pieno perdirbimo įmonėse pagaminto žalio pieno, skirto perdirbti įmonijų viduje, vertė bei kiekis.

Šaltinis: ŽŪIKVC (LŽŪMPRI)



### Pieno supirkimas iš pieno gamintojų ir mokama kaina 2019 m. sausio–vasario mėn.

VĮ Žemės ūkio informacijos ir kaimo verslo centro tvarkomos Pieno apskaitos informacinės sistemos (toliau – ŽŪIKVC PAIS) duomenimis, patvirtintos pieno supirkimo įmonės (toliau – supirkimo įmonės) 2019 m. sausio–vasario mėn. supirko 193,11 tūkst. t pieno. Palyginus su 2018 m. sausio–vasario mėn., pieno supirkimas padidėjo 0,37 proc., arba 0,71 tūkst. t. Palyginus su 2018 m. vasario mėn., pieno supirkimas padidėjo 1,3 proc., arba 1,15 tūkst. t. ŽŪIKVC PAIS duomenimis, iš 63 supirkimo įmonių 2019 m. vasario mėn. pienu iš pieno gamintojų supirko 58 supirkimo įmonės. Supirkimo įmonių kiekvieną mėnesį teikiamų ataskaitų duomenimis, iš 18 623 pieno gamintojų buvo supirkta 193,11 tūkst. t vidutinio 4,32 proc. riebumo pieno (2018 m. sausio–vasario mėn. – 192,40 tūkst. t vidutinio 4,30 proc. riebumo pieno, o 2017 m. sausio–vasario mėn. – 191,39 tūkst. t vidutinio 4,31 proc. riebumo pieno).

ŽŪIKVC PAIS duomenimis, 2019 m. vasario mėn. supirkimo įmonių pieno gamintojams mokėta vidutinė faktinė bazinių rodiklių pieno kaina (su priedais ir nuoskaitomis) (toliau – faktinė bazinių rodiklių kaina) sudarė 239,5 EUR/t ir, palyginti su 2018 m. vasario mėn., buvo 2,4 proc. didesnė.

ŽŪIKVC tvarkomos Lietuvos žemės ūkio ir maisto produktų rinkos informacinės sistemos (toliau – ŽŪIKVC LŽŪMPRIŠ) duomenimis, 2019 m. vasario mėn. supirkimo įmonių pieno gamintojams mokėta vidutinė natūralaus riebumo pieno kaina Lietuvoje sudarė 306,4 EUR/t ir, palyginti su 2018 m. vasario mėn., buvo 4,3 proc. didesnė. Vidutinė natūralaus riebumo pieno supirkimo kaina 2019 m. vasario mėnesį, palyginti su sausio mėn., padidėjo 0,1 proc. 2018 m. didžiausia pieno gamintojams mokėta vidutinė natūralaus riebumo pieno kaina buvo 2018 m. lapkričio mėn. ir sudarė 316,6 EUR/t.

Europos Komisijos Žemės ūkio ir kaimo plėtros generalinis direktorato išankstiniais duomenimis, Europos Sąjungos šalyse 2019 m. vasario mėn. mokėta vidutinė kaina už natūralų pienu siekė 350,8 EUR/t, palyginus su 2018 m. vasario mėn., buvo 1,9 proc. didesnė. Vidutinė natūralaus pieno supirkimo kaina Latvijoje siekė 303,8 EUR/t, palyginus su 2018 m. vasario mėn., buvo 7,8 proc. didesnė. Vidutinė natūralaus pieno supirkimo kaina Estijoje siekė 310,0 EUR/t, palyginus su 2018 m. vasario mėn., buvo 2,5 proc.

didesnė. Vidutinė natūralaus pieno supirkimo kaina Lenkijoje siekė 322,2 EUR/t, palyginus su 2018 m. vasario mėn., buvo 2,2 proc. mažesnė.

ŽŪIKVC PAIS duomenimis, 2019 m. sausio–vasario mėn. penkios didžiausios supirkimo įmonės – AB „Pieno žvaigždės“, AB „Rokiškio sūris“, AB „Žemaitijos pienas“, ŽŪK „Pienas LT“ ir „Marijampolės pieno konservai“ – supirko 133,98 tūkst. t pieno, arba 69,4 proc. viso iš Lietuvos pieno gamintojų perkamo pieno. Palyginus su 2018 m. tuo pačiu laikotarpiu, pieno supirkimas padidėjo 5,69 tūkst. t, arba 4,4 proc. Kitose įmonėse iš pieno gamintojų perkamo pieno kiekis sudarė 59,12 tūkst. t ir, palyginus su pieno kiekiu, supirktu 2018 m. sausio–vasario mėn., sumažėjo 4,98 tūkst. t, arba 7,8 proc.

ŽŪIKVC PAIS 2019 m. vasario mėn. 28 d. duomenimis, jaunųjų pieno gamintojų, kurių amžius nesiekia 40 metų, dalis pieno pardavimų struktūroje sudarė 7,6 proc. Didžiausią dalį pieno – 42,2 proc. – supirkėjams parduoda pieno gamintojai, kurių amžius yra nuo 41 iki 60 metų. Nemaža dalis pieno – 33,5 proc. – perkama iš įmonių. Pieno gamintojų, kurių amžius viršija 60 metų, dalis pieno pardavimų struktūroje sudaro 16,8 proc. Daugiausia karvių – 48,7 proc. – laiko pieno gamintojai, kurių amžius siekia 41–60 metų. Pieno gamintojai, kurių amžius didesnis nei 60 m., laiko 20,1 proc. karvių. Jaunieji pieno gamintojai, kurių amžius iki 40 m., telaiko 9,2 proc. karvių. Gana didelė dalis karvių – 22,5 proc. – laikoma žemės ūkio įmonėse.

ŽŪIKVC PAIS duomenimis, pieno pardavimas 2019 m. sausio–vasario mėn., palyginus su tuo pačiu 2018 m. laikotarpiu, padidėjo 0,4 proc., gamintojų skaičius sumažėjo 11,2 proc. Labiausiai pieno supirkimas mažėjo iš ūkių, kurie laiko 1–5 ir 6–14 karvių. Supirkto pieno kiekis iš ūkių, laikančių 1–5 karves, 2019 m. sausio–vasario mėn. sumažėjo 5,4 proc., o 6–14 karvių laikančių laikytojų parduodamo pieno kiekis sumažėjo 7,2 proc. Ūkių, kurie laiko 15 ir daugiau karvių, parduodamo pieno kiekiai padidėjo 1,9 proc. – nuo 156,32 tūkst. t (2018 m. sausio–vasario mėn.) iki 159,31 tūkst. t (2019 m. sausio–vasario mėn.).

Ūkinių gyvūnų registro duomenimis, 2019 m. kovo 1 d. Lietuvoje buvo įregistruota 255,42 tūkst. pieninių veislių karvių – 5,8 proc. mažiau nei 2018 m. tuo pačiu laikotarpiu. Pienas perkamas iš 227,32 tūkst. karvių, nes dalis ūkiuose pagaminto pieno yra sunaudojama savo reikmėms, parduodama arba atiduodama tiesiogiai vartoti.

Šaltinis: ŽŪIKVC (PAIS – Pieno apskaitos informacinė sistema)



## Pieno gamintojų ir karvių skaičius ir supirkto pieno kiekis pagal savivaldybes

Savivaldybės	Gamintojų, tiekusių pieną supirkėjams, skaičius, vnt.	Supirkėjų supirktas pieno kiekis sausio–vasario mėn., t	Vidutinis karvių skaičius, vnt.
Akmenės r. sav.	26	1 580	1 291
Alytaus m. sav.	1	1	4
Alytaus r. sav.	968	4 057	5 637
Anykščių r. sav.	373	3 232	4 134
Birštono sav.	27	92	171
Biržų r. sav.	610	4 818	6 362
Druskininkų sav.	53	84	175
Elektrėnų sav.	51	113	262
Ignalinos r. sav.	73	766	1 034
Jonavos r. sav.	45	2 586	2 139
Joniškio r. sav.	66	2 276	2 886
Jurbarko r. sav.	728	4 147	6 587
Kaišiadorių r. sav.	195	633	1 243
Kalvarijos sav.	322	3 387	3 695
Kauno m. sav.	3	6	12
Kauno r. sav.	110	5 203	4 227
Kazlų Rūdos sav.	129	1 629	1 675
Kelmės r. sav.	1 180	5 643	9 237
Klaipėdos r. sav.	155	2 710	3 191
Kretingos r. sav.	201	2 453	2 834
Kupiškio r. sav.	474	2 918	4 071
Kėdainių r. sav.	215	7 746	6 564
Lazdijų r. sav.	721	2 990	3 963
Marijampolės r. sav.	359	6 383	5 570
Mažeikių r. sav.	269	2 680	3 804
Molėtų r. sav.	304	980	1 617
Pagėgių sav.	348	5 520	6 972
Pakruojo r. sav.	59	9 199	7 517
Panevėžio m. sav.	2	1	2
Panevėžio r. sav.	192	9 030	8 083
Pasvalio r. sav.	265	10 575	8 736
Plungės r. sav.	430	6 104	6 937
Prienų r. sav.	523	2 796	4 099
Radviliškio r. sav.	383	7 031	7 022
Raseinių r. sav.	886	5 309	8 182
Rietavo sav.	210	2 108	2 716
Rokiškio r. sav.	310	2 534	3 214
Skuodo r. sav.	605	7 513	8 795
Tauragės r. sav.	789	5 791	8 228
Telšių r. sav.	672	6 751	8 549
Trakų r. sav.	79	239	396
Ukmergės r. sav.	271	1 399	2 155
Utenos r. sav.	243	2 424	3 057
Varėnos r. sav.	126	293	508
Vilkaviškio r. sav.	934	4 128	6 062
Vilniaus r. sav.	45	299	399
Zarasų r. sav.	169	743	1 268
Šakių r. sav.	518	12 208	10 229
Šalčininkų r. sav.	241	785	1 155
Šiaulių r. sav.	177	4 974	4 656
Šilalės r. sav.	1 392	9 407	14 110
Šilutės r. sav.	863	5 693	10 308
Širvintų r. sav.	188	478	850
Švenčionių r. sav.	43	667	729
<b>Iš viso</b>	<b>18 623</b>	<b>193 113</b>	<b>227 319</b>

Šaltinis: ŽŪIKVC (PAIS – Pieno apskaitos informacinė sistema)

Pieno ir pieno gaminių rinkos sektoriaus informaciją parengė P. Račinskas, I. Tiškevičienė, D. Grauzdytė, J. Stonienė ir J. Šataitė, tel.: (8 37) 39 72 80, 39 78 08, (8 5) 266 49 27, 266 06 28



## Bulvių, daržovių ir vaisių rinka

**2019 m. vasario mėn. Lietuvoje šviežiam vartojimui daržovių buvo supirktas mažiau, o perdirbimui – daugiau. Bulvių, skirtų vartoti šviežias, iš Lietuvos augintojų didmeninės ir mažmeninės prekybos ir kitose įmonėse 2019 m. vasario mėn., palyginti su 2018 m. atitinkamu laikotarpiu, supirktas 27,36 proc. mažiau, t. y. 3 126,379 t. Perdirbti skirtų bulvių supirktas 4,99 proc. mažiau – 660,714 t.**

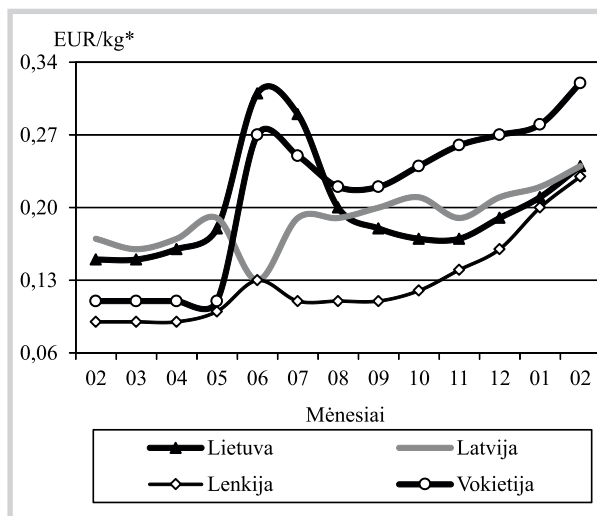
**Daržovių, skirtų vartoti šviežias, 2019 m. vasario mėn., palyginti su 2018 m. vasario mėn., supirktas 18,65 proc. mažiau, t. y. 3 399,806 t. Agurkų supirkimas sumažėjo 2,53 karto (iki 82,533 t), baltagūžių kopūstų – 23,41 proc. (iki 872,335 t), svogūnų – 21,54 proc. (iki 804,253 t), raudongūžių kopūstų – 19,54 proc. (iki 16,034 t), morkų – 13,92 proc. (iki 1 114,422 t), salotų – 4,09 proc. (iki 33,169 t). Tačiau burokėlių buvo supirktas 6,45 proc. daugiau (434,763 t), svogūnų laiškų – 15,37 proc. daugiau (25,504 t).**

Ilgavaisių agurkų šiltnamiuose šiemet vasario mėn. dėl saulėtų dienų stygiaus buvo gautas mažesnis derlius.

Kovo mėn. pradžioje ūkininkai jau baigė svogūnų realizaciją. Kopūstų atsargų daugelio augintojų sandėliuose kovo mėn. antroje pusėje jau buvo likę mažai. Jie dar laikomi realizacijai pagal iš anksto sudarytas sutartis bei paliekama atsargų kopūstų rauginimui. Morkų atsargų didžiųjų augintojų sandėliuose dar gali užtekti mėnesiui.

**Pievagrybių, skirtų vartoti šviežias, 2019 m. vasario mėn., palyginti su 2018 m. atitinkamu laikotarpiu, supirktas 1,61 proc. daugiau (190,800 t).**

### Bulvių vidutinės kainos (augintojų) Lietuvoje ir kitose valstybėse 2018–2019 m.



\* kainos užsienio valstybėse (EUR) pateiktos pagal atitinkamas datos ECB valiūtų kursą

Šaltiniai: ŽŪIKVC (L ŽŪMPRIŠ), LVAEI, ZSRIR, AMI

**Obuolių, skirtų vartoti šviežias, supirkimas sumažėjo 4,22 proc. (iki 1 209,728 t).**

Perdirbimo įmonėse 2019 m. vasario mėn., palyginti su 2018 m. vasario mėn., **daržovių** supirkimas padidėjo 26,47 proc. (iki 2 574,201 t). Tai lėmė 19,72 proc. (iki 2 253,448 t) padidėjęs **burokėlių** supirkimas, kuris nuolat didėja dėl augančios jų paklausos Europos šalyse. Tačiau ir kitų daržovių supirkimas perdirbimui šiuo laikotarpiu padidėjo: **morkų** – 2,44 karto (iki 215,374 t), **svogūnų** – 90,60 proc. (iki 76,280 t), **kitų daržovių** – 28,34 proc. (iki 1,440 t), **baltagūžių kopūstų** – 15,35 proc. (iki 27,659 t).

### Bulvių, daržovių ir obuolių vidutinės pardavimo kainos Lietuvos prekyniuose ūkiuose ir šiltnamiuose, EUR/kg (be PVM)\*

Produkcija	Data	2018		2019				Pokytis, %					
		12 sav. (03 19–25)		10 sav. (03 04–10)		11 sav. (03 11–17)		12 sav. (03 18–24)		savaitės**		metų***	
		min.	maks.	min.	maks.	min.	maks.	min.	maks.	min.	maks.	min.	maks.
Bulvės		0,09	0,22	0,16	0,34	0,16	0,36	0,16	0,36	0,00	0,00	77,78	63,64
Morkos neplautos		0,13	0,25	0,26	0,40	0,26	0,40	0,26	0,40	0,00	0,00	100,00	60,00
Morkos plautos		0,30	0,38	0,40	0,43	0,42	0,43	0,40	0,43	-4,76	0,00	33,33	13,16
Morkos skustos		0,40	0,50	0,55	0,65	0,55	0,60	0,55	0,60	0,00	0,00	37,50	20,00
Baltagūžiai kopūstai		0,10	0,18	0,42	0,62	0,42	0,62	0,44	0,64	4,76	3,23	340,00	255,56
Kininiai kopūstai		-	-	0,35	0,60	0,35	0,50	0,35	0,50	0,00	0,00	-	-
Burokėliai		0,10	0,22	0,11	0,25	0,11	0,25	0,11	0,25	0,00	0,00	10,00	13,64
Svogūnų laiškai		2,70	4,00	2,50	5,00	2,50	5,00	2,50	5,00	0,00	0,00	-7,41	25,00
Salotos, vnt.		0,40	0,45	0,40	0,45	0,40	0,45	0,40	0,45	0,00	0,00	0,00	0,00
Prieskoninės žolelės, vnt.		0,95	1,00	0,95	1,00	0,95	1,00	0,95	1,00	0,00	0,00	0,00	0,00
Ilgavaisiai agurkai		1,50	2,00	2,30	2,40	2,30	2,40	1,60	2,00	-30,43	-16,67	6,67	0,00
Trumpavaisiai agurkai		2,15	2,50	3,80	3,90	3,50	3,60	2,60	2,73	-25,71	-24,17	20,93	9,20
Rauginti kopūstai		0,50	0,62	0,60	0,80	0,60	0,80	0,60	0,80	0,00	0,00	20,00	29,03
Rauginti agurkai		1,00	1,20	1,00	1,20	1,00	1,10	1,00	1,10	0,00	0,00	0,00	-8,33
Obuoliai		0,42	0,60	0,24	0,36	0,24	0,36	0,24	0,36	0,00	0,00	-42,86	-40,00

\* bulvių ir daržovių kainų skirtumą lemia kokybė, prekinis paruošimas, pateikiamos produkcijos dydžiai, kiekiai ir veislės, transporto išlaidos

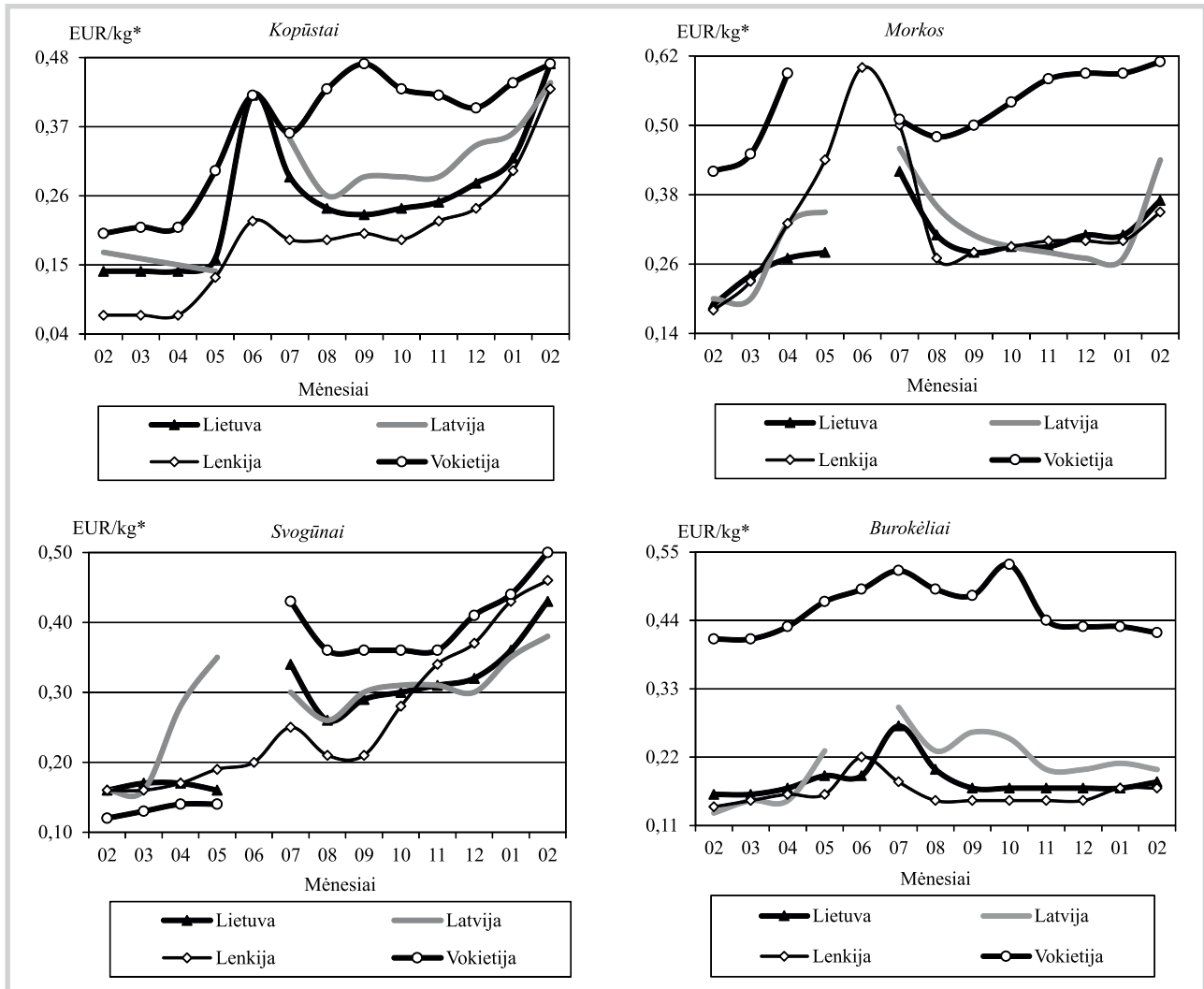
\*\* lyginant 2019 m. 12 savaitę su 11 savaitę

\*\*\* lyginant 2019 m. 12 savaitę su 2018 m. 12 savaitę

Šaltinis: ŽŪIKVC (LŽŪMPRIŠ)



**Daržovių vidutinės kainos (augintojų) Lietuvoje ir kitose valstybėse 2018–2019 m.**



\* kainos užsienio valstybėse (EUR) pateiktos pagal atitinkamos datos ECB valiutų kursą Šaltiniai: ŽŪIKVC (LŽŪMPRIS), LVAEI, ZSRIR, AMI

**Du trečdaliai ES sodų ploto sutelkta Ispanijoje, Italijoje ir Lenkijoje.** 2017 m. Europos Sąjungoje (toliau – ES) vaismedžių sodų plotas užėmė beveik 1,3 mln. ha. Šiek tiek daugiau nei trečdalis šio ploto teko obelų sodams (473 500 ha, 37 proc.), penktadalis – apelsinų giraitėms (255 500 ha, 20 proc.). Persikų sodai užėmė 190 500 ha (15 proc.), citrusinių vaismedžių (klementinų, mandarinų) – 139 600 ha (11 proc.), kriaušių – 100 400 ha (8 proc.), abrikosų – 75 700 ha (6 proc.) ir citrinų giraičių – 60 100 ha (5 proc.). Vaismedžiais ap sodintas plotas sudarė apie 1 proc. žemės ūkio naudmenų.

Du trečdaliai ES vaismedžių sodų buvo

sutelkti Ispanijoje, Italijoje ir Lenkijoje. 2017 m. Ispanijoje buvo didžiausias sodų plotas (422 800 ha, arba 33 proc. viso ES ploto), po jos eina – Italija (279 300 ha, arba 22 proc.) ir Lenkija (167 300 ha, arba 13 proc.). Palyginti su 2012 m., ES vaismedžių plotas šiek tiek padidėjo (+0,4 proc.). 2012–2017 m. Lenkijoje vaismedžių plotas padidėjo 11 proc. (16 300 ha), Graikijoje – 6 proc. (5 300 ha), Rumunijoje – 6 proc. (3 400 ha), Portugalijoje – 7 proc. (2 500 ha). Tačiau Ispanijoje vaismedžių sodai sumažėjo 2 proc. (9 800 ha), Italijoje – 2 proc. (6 300 ha), Čekijoje – 29 proc. (4 100 ha), Kroatijoje – 24 proc. (1 900 ha).

**Bulvių, daržovių ir obuolių supirkimo iš Lietuvos augintojų perdirbimui kainos, EUR/kg (be PVM)**

Produkcija	2018		2019		Pokytis, %	
	vasaris	gruodis	sausis	vasaris	mėnesio <sup>1)</sup>	metų <sup>2)</sup>
Bulvės	0,11	0,15	0,18	0,20	11,11	81,82
Baltagūžiai kopūstai	0,13	0,25	0,31	0,43	38,71	230,77
Morkos	0,15	0,29	0,30	0,29	-3,33	93,33
Burokėliai	0,13	0,13	0,13	0,13	0,00	0,00
Svogūnai	0,15	0,40	0,40	0,40	0,00	166,67

<sup>1)</sup> lyginant 2019 m. vasario mėn. su sausio mėn.

<sup>2)</sup> lyginant 2019 m. vasario mėn. su 2018 m. vasario mėn.

Šaltinis: ŽŪIKVC (LŽŪMPRIS)



Lenkijoje buvo didžiausias obuolių sodų plotas, Italijoje – kriaušių, Ispanijoje – apelsinų giraičių, citrusinių vaisių, persikų, abrikosų ir citrinų giraičių.

2017 m. trečdalis obuolių sodų ploto buvo Lenkijoje (160 800 ha, 34 proc.), ketvirtadalis teko Italijai ir Rumunijai (atitinkamai 55 800 ha ir 55 100 ha) po 12 proc.). 2012–2017 m. ES obuolių sodai padidėjo 23 900 ha, o didžioji šio ploto dalis teko Lenkijai (+17 700 ha, arba 12 proc.), Rumunijai (+3 800 ha, arba +12 proc.) ir Italijai (+3 600 ha, arba +7 proc.). Tačiau Čekijoje (-2 700 ha, arba -24 proc.) ir Slovakijoje (-1 500 ha, arba -39 proc.) obuolių sodai sumažėjo.

Daugiau nei pusė ES apelsinų giraičių 2017 m. buvo Ispanijoje (135 100 ha, arba 53 proc.), dar trečdalis – Italijoje (78 300 ha, arba 31 proc.), kita dalis – Graikijoje (28 800 ha, arba 11 proc.). 2012–2017 m. ES apelsinų giraičių plotas sumažėjo 11 700 ha.

Tarp ES valstybių narių Ispanijoje buvo daugiausia auginama citrusinių vaisių (72 proc. viso ES ploto), citrinų (65 proc.), persikų (41 proc.) ir abrikosų (32 proc.). Italijoje buvo didžiausias kriaušių sodų plotas (29 000 ha, arba 29 proc. viso ES ploto).

Šaltiniai: ŽŪIKVC (LŽŪMPRI) ir FreshPlaza

### Bulvių, daržovių, pievagrybių ir obuolių supirkimo iš Lietuvos augintojų šviežiam vartojimui kainos, EUR/kg (be PVM)

Produkcija	Mažmeninės prekybos įmonėse			Didmeninės prekybos įmonėse			Kitose įmonėse			Vidutinė kaina visose įmonėse				Vidutinės kainos (visose įmonėse) pokytis, %	
	2018		2019	2018		2019	2018		2019	2018		2019		mėnesio <sup>1)</sup>	metų <sup>2)</sup>
	12	01	02	12	01	02	12	01	02	02	12	01	02		
	02	12	01	02	12	01	02	02	12	01	02	12	01	02	
Bulvės	0,22	0,25	0,32	0,19	0,20	0,24	0,18	0,18	0,26	0,15	0,20	0,22	0,29	31,82	93,33
Baltagūžiai kopūstai	0,34	0,39	0,54	0,23	0,30	0,43	0,19	0,25	0,32	0,15	0,32	0,37	0,53	43,24	253,33
Raudongūžiai kopūstai	0,32	•	•	0,29	0,30	0,42	-	-	-	0,27	0,31	0,30	0,33	10,00	22,22
Morkos	0,35	0,39	0,41	0,30	0,32	0,36	0,26	0,25	0,25	0,25	0,34	0,37	0,40	8,11	60,00
Burokėliai	0,22	0,22	0,23	0,14	0,14	0,15	0,13	0,13	0,13	0,15	0,17	0,16	0,16	0,00	6,67
Svogūnai	0,36	0,40	0,47	0,37	0,39	0,44	0,29	0,33	0,35	0,15	0,36	0,40	0,46	15,00	206,67
Svogūnų laiškai	4,46	4,89	5,03	2,79	2,50	3,09	-	-	•	4,30	4,18	4,24	4,63	9,20	7,67
Salotos	2,27	2,51	2,61	•	•	•	-	-	-	2,39	2,31	2,44	2,51	2,87	5,02
Pievagrybiai	1,61	1,61	1,68	1,39	1,37	1,40	1,30	1,35	1,35	1,61	1,57	1,56	1,62	3,85	0,62
Obuoliai	0,31	0,30	0,32	0,26	0,29	0,25	0,26	0,28	0,28	0,49	0,29	0,29	0,29	0,00	-40,82

<sup>1)</sup> lyginant 2019 m. vasario mėn. su sausio mėn.

Šaltinis: ŽŪIKVC (LŽŪMPRI)

<sup>2)</sup> lyginant 2019 m. vasario mėn. su 2018 m. vasario mėn.; • – konfidencialūs duomenys

### Bulvių, daržovių ir vaisių kainos\* Lenkijos didmeninės prekybos bazėse 2019 03 18–2019 03 25, EUR/kg

Data	2019 03 18		2019 03 21		2019 03 25		2019 03 28		Pokytis**, %		
	min.	maks.	min.	maks.	min.	maks.	min.	maks.	min.	maks.	
Daržovės, vaisiai											
Bulvės	0,20	0,25	0,20	0,25	0,20	0,25	0,22	0,26	10,00	4,00	
Morkos	0,35	0,40	0,35	0,40	0,35	0,40	0,33	0,40	-5,71	0,00	
Burokėliai	0,12	0,14	0,12	0,15	0,13	0,15	0,13	0,15	0,00	0,00	
Svogūnai	0,42	0,46	0,42	0,51	0,42	0,51	0,47	0,53	11,90	3,92	
Raudonieji svogūnai	0,46	0,58	0,56	0,65	0,56	0,65	0,56	0,65	0,00	0,00	
Baltagūžiai kopūstai	0,42	0,51	0,44	0,54	0,51	0,56	0,58	0,67	13,73	19,64	
Raudongūžiai kopūstai	0,51	0,60	0,61	0,70	0,58	0,70	0,63	0,70	8,62	0,00	
Kininiai kopūstai	0,33	0,46	0,37	0,51	0,40	0,54	0,47	0,56	17,50	3,70	
Savojos kopūstai	0,60	0,65	0,61	0,65	0,61	0,70	0,60	0,70	-1,64	0,00	
Salierai	0,42	0,51	0,42	0,51	0,42	0,51	0,42	0,51	0,00	0,00	
Šakninės petražolės	1,74	2,09	1,75	2,10	1,75	2,10	1,74	2,09	-0,57	-0,48	
Trumpavaisiai agurkai	1,39	1,63	1,40	1,63	1,17	1,31	1,16	1,30	-0,85	-0,76	
Desertiniai obuoliai***	<i>Alva (70+ mm)</i>	0,21	0,28	0,21	0,28	0,21	0,28	0,21	0,26	0,00	-7,14
	<i>Gala (65+ mm)</i>	0,21	0,23	0,21	0,23	0,21	0,23	0,21	0,23	0,00	0,00
	<i>Golden Delic. (70+ mm)</i>	0,26	0,33	0,26	0,33	0,26	0,33	0,26	0,35	0,00	6,06
	<i>Jonagored (70+ mm)</i>	0,12	0,14	0,12	0,14	0,12	0,14	0,10	0,13	-16,67	-7,14
	<i>Ligol (70+ mm)</i>	0,12	0,14	0,12	0,14	0,12	0,14	0,10	0,14	-16,67	0,00
<i>Šampion (70+ mm)</i>	0,12	0,14	0,12	0,14	0,12	0,14	0,10	0,14	-16,67	0,00	
Kriaušės Konferencja	0,65	0,84	0,65	0,89	0,65	0,89	0,65	0,88	0,00	-1,12	

\* 12–16 augintojų/prekybininkų vidutinė kaina įvairiuose Lenkijos regionuose, parduodant dideliais kiekiais

Šaltinis: Fresh-market

\*\* 2019 03 28 su 2019 03 25; \*\*\* kontroliuojamos atmosferos šaldymo kameroje laikomų desertinių obuolių kaina

Bulvių, daržovių ir vaisių sektoriaus informaciją parengė D. Reipienė, tel. (8 37) 39 74 49



## Technikos rinka

**Didėja mažmeninės degalų kainos.** 2019 m. kovo mėn. didmeninės degalų kainos kito įvairiai (AB „ORLEN Lietuva“, UAB „Saurida“, UAB „Tomega“). Didmeninė dyzelino kaina analizuojamu laikotarpiu sumažėjo 2,0 proc., dyzelino žemės ūkiui – 3,0 proc., krosnių kuro – 1,45 proc., o benzino A-95 ir automobilių dujų – padidėjo, atitinkamai 6,8 proc. ir 8,4 proc. 2019 m. kovo mėn. palyginti su 2018 m. atitinkamu laikotarpiu, didmeninė dyzelino kaina padidėjo 4,2 proc., o dyzelino žemės ūkiui – 6,5 proc.

Mažmeninės degalų kainos 2019 m. kovo mėn. (UAB „Lukoil Lietuva“, UAB „Statoil Fuel & Retail Lietuva“, UAB „Neste Lietuva“, UAB „Baltic Petroleum“, AB „Ventus-Nafta“) didėjo. Mažmeninė dyzelino žemės ūkiui kaina analizuojamu laikotarpiu padidėjo 1,3 proc., automobilių dujų – 5,8 proc., dyzelino – 4,4 proc., o benzino A-95 – 6,2 proc. Palyginti su 2018 m. atitinkamu laikotarpiu, mažmeninė dyzelino kaina padidėjo 6,3 proc., o dyzelino žemės ūkiui – 14,5 proc.

2019 m. kovo mėn. naftos kaina Niujorko biržoje padidėjo 4,3 proc. 2019 m. kovo pradžioje Niujorko biržoje šviesiaja nafta buvo prekiaujama po 56,73 USD (49,69 EUR), o mėnesio pabaigoje kaina padidėjo iki 59,14 USD (52,52 EUR) už barelį.

Tarptautinės kelių transporto sąjungos duomenimis 2019 m. kovo mėn. pabaigoje benzinas A-95 kaimyninėse šalyse buvo pigesnis: Rusijoje – 43,4 proc., Baltarusijoje – 41,6 proc., o Lenkijoje – 1,8 proc. Latvijoje benzinas A-95 analizuojamu laikotarpiu buvo 5,3 proc., o Estijoje – 15,9 proc. brangesnis negu Lietuvoje. Dyzelinas analizuojamu laikotarpiu buvo pigesnis tik Rusijoje (-40,4 proc.)

### Dyzelino ir dyzelino žemės ūkiui vidutinės kainos Lietuvoje 2018–2019 m., EUR/l

Data	Dyzelinas		Dyzelinas žemės ūkiui	
	didmeninė	mažmeninė	didmeninė	mažmeninė
2018				
13 sav. (03 26–04 01)	0,983	1,110	0,632	0,690
2019				
9 sav. (02 25–03 03)	1,045	1,130	0,694	0,780
2019				
10 sav. (03 04–10)	1,033	1,130	0,682	0,800
2019				
11 sav. (03 11–17)	1,027	1,170	0,676	0,770
2019				
12 sav. (03 18–24)	1,024	1,170	0,673	0,780
2019				
13 sav. (03 25–31)	1,024	1,180	0,673	0,790
Laikotarpio pokytis*, %	-2,00	4,40	-3,00	1,30
Metų pokytis**, %	4,20	6,30	6,50	14,50

\* lyginant 2019 m. 13 savaitę su 9 sav.; \*\* lyginant 2019 m. 13 savaitę su 2018 m. 13 savaitę

Šaltinis: ŽŪIKVC (LŽŪMPRIŠ)

ir Baltarusijoje (-39,5 proc.). Estijoje analizuojamu laikotarpiu dyzelinas buvo 22,0 proc., Lenkijoje – 8,3 proc., o Latvijoje – 7,3 proc. brangesnis negu Lietuvoje.

Šaltinis: Tarptautinė kelių transporto sąjunga

### Degalų kainos ES ir kitų šalių rinkose 2019 m. kovo mėn., EUR/l

Šalis	Benzinas A-95			Dyzelinas		
	9 savaitė	13 savaitė	pokytis, %	9 savaitė	13 savaitė	pokytis, %
Airija	1,35	1,37	1,5	1,33	1,33	0,0
Albanija	1,37	1,41	2,9	1,37	1,41	2,9
Andora	1,10	1,11	0,9	1,03	1,04	1,0
Argentina	0,92	0,93	1,1	0,82	0,87	6,1
Armėnija	0,78	0,78	0,0	0,76	0,76	0,0
Austrija	1,20	1,21	0,8	1,21	1,21	0,0
Baltarusija	0,64	0,66	3,1	0,64	0,66	3,1
Belgija	1,43	1,45	1,4	1,54	1,53	-0,6
Bosnija-Hercegovina	1,12	1,10	-1,8	1,17	1,15	-1,7
Brazilija	0,97	0,98	1,0	0,80	0,81	1,3
Bulgarija	1,07	1,09	1,9	1,17	1,20	2,6
Čekija	1,16	1,17	0,9	1,19	1,21	1,7
Čilė	1,05	1,05	0,0	0,78	0,78	0,0
Danija	1,46	1,49	2,1	1,33	1,32	-0,8
Didžioji Britanija	1,40	1,42	1,4	1,51	1,53	1,3
Estija	1,33	1,31	-1,5	1,35	1,33	-1,5
Graikija	1,51	1,54	2,0	1,35	1,36	0,7
Gruzija	0,75	0,76	1,3	0,81	0,81	0,0
Ispanija	1,25	1,27	1,6	1,24	1,24	0,0
Italija	1,58	1,60	1,3	1,52	1,53	0,7
Japonija	1,13	1,17	3,5	0,98	1,01	3,1
JAV	0,55	0,61	10,9	0,71	0,72	1,4
Juodkalnija	1,23	1,23	0,0	1,19	1,19	0,0
Kazachstanas	0,42	0,42	0,0	0,45	0,45	0,0
Kroatija	1,27	1,29	1,6	1,33	1,32	-0,8
Latvija	1,18	1,19	0,8	1,18	1,17	-0,8
Lenkija	1,09	1,11	1,8	1,15	1,18	2,6
Lietuva	1,09	1,13	3,7	1,09	1,09	0,0
Liuksemburgas	1,17	1,18	0,9	1,10	1,09	-0,9
Makedonija	1,02	1,07	4,9	0,98	0,98	0,0
Meksika	0,93	0,97	4,3	0,93	0,95	2,2
Moldova	0,97	0,94	-3,1	0,86	0,85	-1,2
Norvegija	1,65	1,68	1,8	1,63	1,63	0,0
Nyderlandai	1,71	1,72	0,6	1,46	1,45	-0,7
Peru	0,94	0,95	1,1	0,90	0,88	-2,2
Portugalija	1,51	1,53	1,3	1,44	1,44	0,0
Prancūzija	1,49	1,52	2,0	1,48	1,49	0,7
Rumunija	1,06	1,11	4,7	1,14	1,18	3,5
Rusija	0,62	0,64	3,2	0,63	0,65	3,2
Serbija	1,22	1,23	0,8	1,37	1,38	0,7
Slovakija	1,25	1,29	3,2	1,21	1,25	3,3
Slovėnija	1,25	1,27	1,6	1,27	1,27	0,0
Suomija	1,50	1,53	2,0	1,46	1,48	1,4
Švedija	1,42	1,47	3,5	1,51	1,51	0,0
Šveicarija	1,32	1,37	3,8	1,49	1,53	2,7
Turkija	1,05	1,07	1,9	1,04	1,02	-1,9
Ukraina	0,93	0,93	0,0	0,92	0,92	0,0
Vengrija	1,14	1,17	2,6	1,25	1,25	0,0
Vokietija	1,33	1,35	1,5	1,26	1,26	0,0

\* lyginant 2019 m. 13 savaitę su 9 savaitę

Šaltinis: Tarptautinė kelių transporto sąjunga

Technikos rinkos sektoriaus informaciją parengė R. Zinkevičius, tel. (8 37) 39 70 76





## Maisto produktų mažmeninė rinka

Prekybos tinklų parduotuvėse parduodamų žemės ūkio ir maisto produktų kilmė 2018–2019 m. kovo mėn.

Eil. Nr.	Produktų grupių pavadinimai	Produkto grupės procentinė dalis pagal kilmę prekybos tinklų parduotuvėse											
		pagaminti Lietuvoje				importuoti				firminio, privataus ženklo			
		procentinė dalis nuo tiriamosios visumos											
		2018 kovas	2018 spalį	2019 kovas	pokytis, %	2018 kovas	2018 spalį	2019 kovas	pokytis, %	2018 kovas	2018 spalį	2019 kovas	pokytis, %
<b>Geriamasis pienas, pieno gaminiai, kiaušiniai</b>													
1	Geriamasis pienas, visų rūšių, įvairiose pakuotėse	56,48	56,24	57,83	2,8	18,25	18,40	19,24	4,6	25,26	25,36	22,93	-9,6
2	Kiaušiniai, visų rūšių	55,39	54,99	54,74	-0,5	13,97	15,52	13,97	-10,0	30,64	30,43	29,74	-2,3
3	Kefyras ir kiti rauginti pieno gaminiai, visų rūšių, įvairiose pakuotėse	71,79	71,18	73,12	2,7	3,84	4,01	3,82	-4,7	24,37	24,81	23,06	-7,1
4	Grietinė, visų rūšių, įvairiose pakuotėse, įskaitant grietinės ir augalinių riebalų mišinius	69,95	69,09	71,57	3,6	0,66	1,34	2,33	73,9	29,39	29,57	26,10	-11,7
5	Grietinė, visų rūšių, įvairiose pakuotėse	30,28	30,58	34,31	12,2	42,61	41,08	40,44	-1,6	27,11	28,34	25,25	-10,9
6	Varškės sūris, visų rūšių	71,50	71,28	67,73	-5,0	0,00	0,00	0,00	-	28,50	28,72	32,27	12,4
7	Varškė, visų rūšių, įvairiose pakuotėse	55,56	56,04	57,43	2,5	19,20	18,77	15,43	-17,8	25,23	25,19	27,14	7,7
8	Jogurtas, visų rūšių, įvairiose pakuotėse	53,05	53,16	52,16	-1,9	38,38	38,26	39,43	3,1	8,69	8,58	8,41	-2,0
9	Sviestas, lydytas sviestas ir tepusis riebalų mišinys, visų rūšių, įvairiose pakuotėse	64,64	64,70	63,60	-1,7	20,12	19,79	20,54	3,8	15,24	15,51	15,86	2,3
10	Fermentiniai sūriai, visų rūšių, supakuoti arba nesupakuoti	60,28	59,20	58,87	-0,6	27,90	29,28	28,49	-2,7	11,81	11,52	12,64	9,7
11	Sutirštintas pienas, visų rūšių, įvairiose pakuotėse	50,00	50,00	50,98	2,0	25,90	26,16	27,45	4,9	24,10	23,84	21,57	-9,5
<b>Šviežia mėsa</b>													
12	Kiauliena, šviežia, supakuota	25,37	24,40	25,89	6,1	5,31	5,06	4,46	-11,9	69,32	70,54	69,64	-1,3
13	Kiauliena, šviežia, nesupakuota	99,29	99,44	99,62	0,2	0,71	0,56	0,00	-	0,00	0,00	0,38	-
14	Jautiena, šviežia, supakuota	38,53	40,08	42,79	6,8	19,48	18,62	25,96	39,4	41,99	41,30	31,25	-24,3
15	Jautiena, šviežia, nesupakuota	100,00	100,00	99,49	-0,5	0,00	0,00	0,00	-	0,00	0,00	0,51	-
16	Paukštiena, šviežia, supakuota	42,88	42,21	40,43	-4,2	20,39	19,94	21,43	7,5	36,73	37,85	38,14	0,8
17	Paukštiena, šviežia, nesupakuota	48,98	47,93	44,40	-7,4	38,44	39,31	45,52	15,8	12,59	12,76	10,07	-21,1
<b>Šviežios bulvės ir daržovės</b>													
18	Bulvės, visų klasių, supakuotos ir nesupakuotos	41,34	54,66	39,18	-28,3	39,76	31,36	48,98	56,2	18,90	13,98	11,84	-15,3
19	Morkos, visų klasių, supakuotos ir nesupakuotos	64,71	64,43	44,75	-30,5	28,76	26,85	49,72	85,2	6,54	8,72	5,52	-36,7
20	Kopūstai, supakuoti ir nesupakuoti	41,71	49,39	31,01	-37,2	57,14	50,61	68,99	36,3	1,14	0,00	0,00	-
21	Agurkai, supakuoti ir nesupakuoti	48,76	53,23	48,03	-9,8	51,24	45,16	49,61	9,9	0,00	1,61	2,36	46,6
22	Pomidorai, visų klasių, supakuoti ir nesupakuoti	0,00	34,44	0,00	-	95,41	59,34	88,79	49,6	4,59	6,22	11,21	80,2
23	Svogūnai, visų klasių, supakuoti ir nesupakuoti	39,56	44,65	28,71	-35,7	45,78	47,91	63,16	31,8	14,67	7,44	8,13	9,3
24	Burokėliai, supakuoti ir nesupakuoti	95,16	98,46	97,01	-1,5	0,00	0,00	0,00	-	4,84	1,54	2,99	94,2

Pastaba. Tyrimas atliekamas kovo ir spalio mėn., Vilniaus, Kauno, Klaipėdos, Šiaulių, Panevėžio, Alytaus ir Marijampolės miestų Maxima, Iki, Rimi, Norfa ir Lidl prekybos tinklų parduotuvėse.

Šaltinis: ŽŪIKVC (LŽŪMPRIŠ)


**Žemės ūkio ir maisto produktų vidutinės kainos Lietuvos kaimo vietovių parduotuvėse  
2018–2019 m. kovo mėn. pradžioje, EUR/mat. vnt.**

Produktas			Matavimo vienetas	2018	2019		Pokytis, %	
				kovas	vasaris	kovas	mėnesio*	metų**
Geriamasis pienas, pasterizuotas	2,5 % riebumo	tetrapake	1 l	0,97	0,94	0,95	1,06	-2,06
		plastikiniame maišelyje	1 l	0,89	0,82	0,83	1,22	-6,74
	3,5 % riebumo	tetrapake	1 l	1,01	1,00	0,98	-2,00	-2,97
		plastikiniame maišelyje	1 l	0,93	-	1,00	-	7,53
Geriamasis pienas, apdorotas UAT	2,5 % riebumo	tetrapake	1 l	1,17	1,17	1,17	0,00	0,00
	3,5 % riebumo	tetrapake	1 l	1,23	1,18	1,19	0,85	-3,25
Kefyras	2,5 % riebumo	tetrapake	1 kg	1,06	1,09	1,06	-2,75	0,00
		plastikiniame maišelyje	1 kg	0,95	1,00	0,96	-4,00	1,05
Grietinė	30 % riebumo	350–450 g pakuotėje	1 kg	3,97	4,21	4,16	-1,19	4,79
Varškės sūris	22 % riebumo		1 kg	6,94	7,15	7,15	0,00	3,03
Sviestas	82 % riebumo		1 kg	9,97	10,35	10,39	0,39	4,21
		Tepusis riebalų mišinys	ne daugiau kaip 15 % augalinių riebalų	170–200 g pakuotėje	1 kg	8,55	8,72	8,83
Varškė	9 % riebumo liesa		1 kg	4,12	4,19	4,03	-3,82	-2,18
			180–200 g pakuotėje	1 kg	3,68	3,86	4,05	4,92
Fermentiniai sūriai	Gouda		1 kg	7,66	7,34	7,57	3,13	-1,17
	Kietieji		1 kg	-	-	14,34	-	-
	Tilsit		1 kg	7,85	8,00	7,97	-0,38	1,53
Kiauliena	kumpis be kaulo		1 kg	3,93	4,05	4,20	3,70	6,87
Kiauliena	šoninė be kaulo		1 kg	4,02	4,09	4,20	2,69	4,48
Vištiena	ketvirčiai		1 kg	1,85	1,97	1,98	0,51	7,03
	broileris		1 kg	2,50	2,89	2,74	-5,19	9,60
Vištų kiaušiniai, rudi	L kategorijos		10 vnt.	1,48	1,16	1,14	-1,72	-22,97
	M kategorijos		10 vnt.	1,28	1,03	1,07	3,88	-16,41
Silkės	neišdarinėtos, su galvomis, sūdytos		1 kg	2,76	2,78	2,82	1,44	2,17
	filė, sūryme		1 kg	4,40	4,78	4,82	0,84	9,55
Jūrinės lydekos	užšaldytos, be galvų		1 kg	3,89	4,19	4,29	2,39	10,28
Menkės filė	užšaldyta		1 kg	3,90	4,05	4,45	9,88	14,10
Kvietiniai miltai	ekstra rūšies (405 B–F)	1 kg pakuotėje	1 kg	0,93	1,01	1,06	4,95	13,98
		2 kg pakuotėje	1 kg	0,87	0,93	0,94	1,08	8,05
	aukščiausios rūšies (550 B–F)	1 kg pakuotėje	1 kg	0,81	0,85	0,86	1,18	6,17
		2 kg pakuotėje	1 kg	0,68	0,69	0,68	-1,45	0,00
Duona	juoda		1 kg	1,36	1,42	1,42	0,00	4,41
	balta		1 kg	1,33	1,38	1,47	6,52	10,53
	batonas		1 kg	1,59	1,74	1,63	-6,32	2,52
Ryžiai	plikyti		1 kg	1,39	1,53	1,47	-3,92	5,76
Grikių kruopos			1 kg	1,82	1,63	1,84	12,88	1,10
Manų kruopos			1 kg	0,69	0,79	0,84	6,33	21,74
Makaronai			1 kg	1,52	1,47	1,42	-3,40	-6,58
Cukrus			1 kg	0,88	0,80	0,81	1,25	-7,95
Bulvės	lietuviškos, seno derliaus, neplautos, II klasės		1 kg	0,34	0,38	0,49	28,95	44,12
Morkos	lietuviškos, seno derliaus, plautos, II klasės		1 kg	0,44	0,68	0,73	7,35	65,91
	importuotos, seno derliaus, plautos, II klasės		1 kg	0,51	-	0,73	-	43,14
Baltagūžiai kopūstai	lietuviški, seno derliaus, II klasės		1 kg	0,37	0,64	0,84	31,25	127,03
	importuoti, seno derliaus, II klasės		1 kg	0,39	0,60	0,58	-3,33	48,72
	importuoti, naujo derliaus, II klasės		1 kg	-	-	1,74	-	-
	rauginti		1 kg	1,11	1,26	1,28	1,59	15,32
Agurkai	ilgavaisiai	lietuviški, II klasės	1 kg	2,48	2,29	2,35	2,62	-5,24
		importuoti, II klasės	1 kg	2,55	2,15	2,34	8,84	-8,24
Pomidorai	importuoti, II klasės		1 kg	1,83	1,95	1,76	-9,74	-3,83
Svogūnai	lietuviški, geltonieji, II klasės		1 kg	0,37	0,66	0,76	15,15	105,41
	importuoti, geltonieji, II klasės		1 kg	0,37	0,68	0,74	8,82	100,00
Česnakai	importuoti		1 kg	3,31	2,63	2,90	10,27	-12,39
Obuoliai	lietuviški, II klasės		1 kg	-	0,50	0,55	10,00	-
	importuoti, II klasės		1 kg	0,93	0,50	0,59	18,00	-36,56
Geriamasis vanduo	negazuotas, be priedų		1 l	0,42	0,42	0,43	2,38	2,38
Aliejus	rapsų		1 l	2,49	2,33	2,30	-1,29	-7,63
	saulėgrąžų		1 l	2,44	2,26	2,28	0,88	-6,56
Medus	natūralus, plastikiniame indelyje		1 kg	5,67	5,21	5,44	4,41	-4,06
	natūralus, stikliniame indelyje		1 kg	6,03	5,87	5,86	-0,17	-2,82
Druska	be priedų		1 kg	0,36	0,36	0,36	0,00	0,00
	joduota		1 kg	0,38	0,38	0,38	0,00	0,00

lentelės tęsinys 35 psl.



34 psl. lentelės tęsinys

Maisto produktų aprašas: geriamasis pienas – be priedų (kvapniųjų medžiagų, Ca, vitaminų ir pan.); grietinė – be augalinių riebalų, polistireno indelyje; varškės sūris – be priedų (kmynu, džiovintų vaisių ir kt.), supakuotas; sviestas – be augalinių riebalų, laminuotame arba pergamentiniame popieriuje; tepusis riebalų mišinys – laminuotame arba pergamentiniame popieriuje; varškė – be priedų (džiovintų vaisių, sintetinių ir natūraliųjų kvapiųjų medžiagų, dažiklių), 180–200 g laminuotame popieriuje arba plastikiniame maišelyje; fermentiniai sūriai – nesupjaustyti riekelėmis, supakuoti arba nesupakuoti; kiauliena – šviežia, atšaldyta, supakuota arba nesupakuota; vištienos ketvirčiai – užšaldyti, supakuoti; broileris – viščiukas arba viščiukas broileris, užšaldytas, supakuotas; vištų kiaušiniai – 10 vnt., rudi, popierinėse arba plastikinėse pakuotėse; silkės – nesupakuotos; jūrinės lydekos, menkės filė – supakuotos; kvietiniai miltai – popierinėje pakuotėje; duona, batonas – be specialiųjų priedų (džiovintų vaisių, riešutų ir kt.), popierinėje arba plastikinėje pakuotėje; ryžiai – plikyti, be specialiųjų priedų, popierinėje arba plastikinėje pakuotėje; grikių kruopos – neskaldytos, popierinėje arba plastikinėje pakuotėje; manų kruopos – popierinėje arba plastikinėje pakuotėje; makaronai – spagečiai, plonieji ir kiti (forminiai), plastikinėje pakuotėje; cukrus – popierinėje arba plastikinėje pakuotėje; daržovės – nesupakuotos; rauginti kopūstai – supakuoti; obuoliai – bet kokios veislės, supakuoti arba nesupakuoti; geriamas vanduo – 1,5 l plastikiniame butelyje; aliejus – maistinis, plastikiniame butelyje; druska – plastikinėje ar popierinėje pakuotėje.

Pastabos: kainos kaimo vietovių parduotuvėse registruojamos iki kiekvieno mėnesio 14 dienos; kainų kaimo vietovių parduotuvėse registravimui nenaudojamos akcjinės kainų vertės.

Šaltinis: ŽŪIKVC (LŽŪMPRIŠ)

**Žemės ūkio ir maisto produktų vidutinės kainos Lietuvos turgavietėse  
2018–2019 m. kovo mėn. pradžioje, EUR/mat. vnt.**

Produktas	Matavimo vienetas	2018		2019		Pokytis, %	
		kovas	vasaris	kovas	mėnesio*	metų**	
Geriamasis pienas	natūralaus riebumo šviežias karvių pienas	1 l	0,61	0,62	0,61	-1,61	0,00
Grietinė	natūralaus riebumo	1 l	3,71	3,82	3,86	1,05	4,04
Sviestas	be augalinių kilmės riebalų	1 kg	8,99	8,99	9,39	4,45	4,45
Varškė	natūralaus riebumo	1 kg	2,70	2,63	2,76	4,94	2,22
Varškės sūris	natūralaus riebumo	1 kg	4,09	4,00	4,13	3,25	0,98
Kiauliena	rūkyti lašiniai	1 kg	5,37	5,51	5,55	0,73	3,35
	švieži lašiniai	1 kg	2,59	2,40	2,72	13,33	5,02
	kumpis be kaulo	1 kg	3,74	3,54	3,69	4,24	-1,34
	sprandinė be kaulo	1 kg	4,52	4,35	4,54	4,37	0,44
Jautiena	nugarinė be kaulo	1 kg	4,74	4,45	4,70	5,62	-0,84
	kumpis be kaulo	1 kg	8,12	7,69	8,14	5,85	0,25
	nugarinė be kaulo	1 kg	9,13	-	9,95	-	8,98
Veršiena	kumpis be kaulo	1 kg	11,66	11,64	12,56	7,90	7,72
	nugarinė be kaulo	1 kg	14,50	13,45	13,85	2,97	-4,48
Vištiena	išdarinėta, nepadalinta į gabalus	1 kg	4,45	4,19	4,19	0,00	-5,84
Kalakutiena	krūtinėlė	1 kg	6,34	6,93	6,55	-5,48	3,31
Vištų kiaušiniai	rudi, neženklinti, neregistruotų vištų augintojų	10 vnt.	1,98	1,92	1,88	-2,08	-5,05
Sūdytos silkės	neišdarinės, su galvomis	1 kg	2,89	2,94	2,97	1,02	2,77
Silkių filė	su oda, sūryme	1 kg	4,13	4,50	4,48	-0,44	8,47
Jūrinės lydekos	užšaldytos, be galvų	1 kg	3,59	3,55	3,71	4,51	3,34
Menkės filė	užšaldyta	1 kg	3,58	4,26	4,62	8,45	29,05
Karpiai	gyvi	1 kg	3,67	3,85	4,00	3,90	8,99
Karosai	atšaldyti, išdarinėti, su galvomis	1 kg	-	-	2,50	-	-
Karšiai	atšaldyti, išdarinėti, su galvomis	1 kg	2,15	2,30	2,46	6,96	14,42
Menkės	atšaldytos, išdarinės, su galvomis	1 kg	3,67	-	3,36	-	-8,45
Stintos	atšaldytos, neišdarinės, su galvomis	1 kg	5,22	5,37	5,70	6,15	9,20
Strimelės	atšaldytos, neišdarinės, su galvomis	1 kg	1,74	1,95	1,71	-12,31	-1,72
Medus	natūralus	1 kg	6,60	5,60	5,53	-1,25	-16,21
Bulvės	lietuviškos, seno derliaus, vidutinio dydžio	1 kg	0,33	0,39	0,42	7,69	27,27
Burokėliai	lietuviški	1 kg	0,46	0,57	0,56	-1,75	21,74
Morkos	lietuviškos, seno derliaus, neplautos	1 kg	0,51	0,80	0,81	1,25	58,82
Baltagūžiai kopūstai	lietuviški, seno derliaus	1 kg	0,37	0,51	0,62	21,57	67,57
	importuoti, naujo derliaus	1 kg	-	-	1,94	-	-
Žiediniai kopūstai	rauginti	1 kg	1,07	1,12	1,17	4,46	9,35
	importuoti	1 kg	1,86	2,50	2,59	3,60	39,25
Agurkai	trumpavaisiai, importuoti	1 kg	3,03	-	4,52	-	49,17
	ilgavaisiai, importuoti	1 kg	2,87	2,46	2,49	1,22	-13,24
Pomidorai	importuoti, vidutinio dydžio	1 kg	2,09	2,22	2,40	8,11	14,83
Svogūnai	lietuviški, vidutinio dydžio	1 kg	0,48	0,70	0,77	10,00	60,42
Česnakai	lietuviški, vidutinio dydžio	1 kg	3,92	4,72	4,50	-4,66	14,80
	importuoti, vidutinio dydžio	1 kg	3,95	3,88	3,90	0,52	-1,27
Obuoliai	lietuviški, vidutinio dydžio	1 kg	0,80	0,65	0,67	3,08	-16,25
	importuoti, vidutinio dydžio	1 kg	0,90	0,73	0,84	15,07	-6,67

Maisto produktų aprašas: geriamasis pienas – pilstomas arba plastikiniame butelyje; grietinė – supakuota arba nesupakuota; sviestas – supakuotas arba nesupakuotas; varškė, varškės sūris – supakuota arba nesupakuota; švieži, rūkyti lašiniai – kiaulienos, sveriami, nesupakuoti; kiauliena – šviežia, atšaldyta, sveriami, nesupakuota; jautiena – šviežia, atšaldyta, sveriami, nesupakuota; veršiena – šviežia, atšaldyta, sveriami, nesupakuota; vištiena, antiena – šviežia, nesupakuota; kalakutienos krūtinėlė – šviežia, nesupakuota; kiaušiniai – rudi, neženklinti, neregistruotų vištų augintojų; sūdytos silkės, silkių filė – nesupakuota; jūrinės lydekos, menkės filė, atlantinės lašišos, karosai, karšiai, karpiai, menkės, sterka, strimelės, stintos – nesupakuoti; medus – plastikiniame arba stikliniame indelyje; bulvės, morkos, burkėniai, baltagūžiai ir žiediniai kopūstai, trumpavaisiai ir ilgavaisiai agurkai, pomidorai, svogūnai, česnakai – nesupakuota; obuoliai – bet kokios veislės, nesupakuoti.

Pastabos: kainos turgavietėse registruojamos iki einamojo mėnesio 14 d.; turgavietėje registruojama pirminė, pardavėjo prašoma kaina (be nuolaidų).

Šaltinis: ŽŪIKVC (LŽŪMPRIŠ)



**Žemės ūkio ir maisto produktų vidutinės kainos Lietuvos mobiliuose turgavietėse  
2018–2019 m. kovo mėn. pradžioje, EUR/mat. vnt.**

Produktas	Matavimo vienetas	2018	2019		Pokytis, %		
		kovas	vasaris	kovas	mėnesio*	metų**	
Geriamasis pienas	karvių, natūralaus riebumo, šviežias	1 l	0,71	0,78	0,74	-5,13	4,23
Grietinė	natūralaus riebumo	1 l	3,24	4,03	3,60	-10,67	11,11
Sviestas	be augalinės kilmės riebalų	1 kg	11,25	9,38	9,60	2,35	-14,67
Varškė	natūralaus riebumo	1 kg	3,55	3,88	3,82	-1,55	7,61
Varškės sūris	karvių pieno, natūralaus riebumo	1 kg	4,43	5,15	4,87	-5,44	9,93
Kiauliena	rūkyti lašiniai	1 kg	6,09	6,20	6,41	3,39	5,25
	kumpis be kaulo	1 kg	4,00	3,15	3,33	5,71	-16,75
	sprandinė be kaulo	1 kg	4,85	4,80	4,50	-6,25	-7,22
	nugarinė be kaulo	1 kg	4,85	4,78	4,85	1,46	0,00
Vištiena	išdarinėta, nepadalinta į gabalus	1 kg	5,05	4,62	4,58	-0,87	-9,31
Kalakutiena	krūtinėlė	1 kg	7,01	6,65	6,60	-0,75	-5,85
Vištų kiaušiniai	rudi, neženklinti, neregistruotų vištų augintojų	10 vnt.	2,05	2,07	2,12	2,42	3,41
Medus	natūralus	1 kg	6,76	5,79	5,59	-3,45	-17,31
Duona	juoda, be priedų	1 kg	2,62	2,59	2,57	-0,77	-1,91
	balta, be priedų	1 kg	2,59	2,50	2,59	3,60	0,00
Bulvės	seno derliaus	1 kg	0,36	0,42	0,45	7,14	25,00
Morkos	neplautos, seno derliaus	1 kg	0,59	0,77	0,87	12,99	47,46
Kopūstai	baltagūžiai, seno derliaus	1 kg	0,45	0,53	0,63	18,87	40,00
Kopūstai	baltagūžiai, rauginti	1 kg	1,29	1,28	1,33	3,91	3,10
Burokėliai	vidutinio dydžio	1 kg	0,59	0,49	0,63	28,57	6,78
Svogūnai	vidutinio dydžio	1 kg	0,54	0,68	0,78	14,71	44,44
Česnakai		1 kg	4,20	4,97	5,00	0,60	19,05
Obuoliai		1 kg	0,97	0,68	0,73	7,35	-24,74

Maisto produktų aprašas: geriamasis pienas – pilstomas arba plastikiniame butelyje; grietinė – supakuota arba nesupakuota; sviestas – supakuotas arba nesupakuotas; varškė, varškės sūris – supakuota arba nesupakuota; rūkyti lašiniai – kiaulienos, sveriami, nesupakuoti; kiauliena – šviežia, atšaldyta, sveriami, nesupakuota; vištiena, antiena, triušiena – šviežia, atšaldyta, nesupakuota; kalakutienos krūtinėlė – šviežia, atšaldyta, nesupakuota; medus – plastikiniame arba stikliniame indelyje; duona – sveriami, nesupakuota; bulvės, morkos, baltagūžiai kopūstai, agurkai, pomidorai, svogūnai, česnakai – nesupakuoti; obuoliai – bet kokios veislės, nesupakuoti

Pastabos: kainos turgavietėse registruojamos iki einamojo mėnesio 14 d.; turgavietėje registruojama pirminė, pardavėjo prašoma kaina (be nuolaidų).

Šaltinis: ŽŪIKVC (LŽŪMPRIŠ)

**Ūkinių gyvūnų ir javų vidutinės kainos Lietuvos turgavietėse  
2018–2019 m. kovo mėn. pradžioje, EUR/mat. vnt.**

Produktas	Matavimo vienetas	2018	2019		Pokytis, %		
		kovas	vasaris	kovas	mėnesio *	metų **	
Galvijai	prieauglis iki 8 mėn. (imtinai)	1 vnt.	188,61	216,00	175,28	-18,85	-7,07
	telyčios nuo 8 mėn. iki apsiveršiamo	1 vnt.	796,19	668,00	699,76	4,75	-12,11
	karvės nuo 8 mėn. bent kartą apsiveršiusios	1 vnt.	737,62	810,48	776,43	-4,20	5,26
Kiaulės	3–8 mėn.	1 vnt.	223,22	207,13	213,92	3,28	-4,17
	nuo 8 mėn.	1 vnt.	318,08	358,56	348,89	-2,70	9,69
Ožkos	ožkingos, ožkavedės	1 vnt.	85,33	77,62	70,72	-8,89	-17,12
	ožkų prieauglis, 2–18 mėn.	1 vnt.	33,57	40,56	39,86	-1,73	18,74
Avinai		1 vnt.	175,48	166,19	158,33	-4,73	-9,77
Avys	ėringos, ėriavedės	1 vnt.	91,43	98,95	106,67	7,80	16,67
Ėriukai	avių prieauglis, 2–18 mėn.	1 vnt.	56,91	59,29	67,14	13,24	17,98
Triušiai (mėsiniai)	1–2 mėn.	1 vnt.	8,03	8,75	7,52	-14,06	-6,35
	3–4 mėn.	1 vnt.	14,76	18,67	16,86	-9,69	14,23
Vištos ir gaidžiai	nuo 3 mėn.	1 vnt.	9,79	8,97	7,80	-13,04	-20,33
Kviečiai		50 kg	8,48	11,33	11,68	3,09	37,74
Miežiai	maistiniai arba pašariniai	50 kg	8,28	12,14	11,68	-3,79	41,06
Avižos	40–50 kg maišuose	50 kg	7,05	9,94	9,40	-5,43	33,33

Pastabos: kainos turgavietėse registruojamos iki einamojo mėnesio 14 d.; turgavietėje registruojama pirminė, pardavėjo prašoma kaina (be nuolaidų)

\* lyginant 2019 m. kovo mėn. su vasario mėn.

\*\* lyginant 2019 m. kovo mėn. su 2018 m. kovo mėn.

Šaltinis: ŽŪIKVC (LŽŪMPRIŠ)



**Pieno produktų vidutinės mažmeninės kainos Lietuvos didžiųjų prekybos tinklų parduotuvėse\***

Produktas				Matavimo vnt.	Vidutinė svartinė kaina, EUR/mat. vnt.				Pokytis, %			
						2018		2019		savaitės **	mėnesio ***	metų ****
						13 sav.	9 sav.	12 sav.	13 sav.			
Geriamasis pienas	pasterizuotas, be priedų (kvapiųjų medžiagų, Ca, vitaminų ir pan.), 0,9–1 l pakuotėje	2,5 % riebumo	tetrapake	1 l	be akcijų	0,88	0,89	0,89	0,89	0,00	0,00	1,14
			plastikiniame maišelyje	1 l	akcinė	0,70	0,80	-	0,75	-	-6,25	7,14
	3,5 % riebumo	tetrapake	1 l	be akcijų	0,95	0,96	0,96	0,96	0,00	0,00	1,05	
		plastikiniame maišelyje	1 l	akcinė	0,78	0,78	0,75	0,81	8,00	3,85	3,85	
Kefyras	2,5 % riebumo, 0,9–1 kg pakuotėje	plastikiniame maišelyje	tetrapake	1 kg	be akcijų	0,90	0,88	0,90	0,90	0,00	2,27	0,00
				1 kg	akcinė	0,84	0,84	0,80	0,82	2,50	-2,38	-2,38
Grietinė	30 % riebumo	330–500 g polistireno indelyje		1 kg	be akcijų	4,01	4,36	4,35	4,39	0,92	0,69	9,48
	12 % riebumo			1 kg	akcinė	3,14	3,04	3,68	3,21	-12,77	5,59	2,23
Varškės sūris	be priedų (džiovintų vaisių ir kt.)	22 % riebumo / 13 % riebumo išskyrus geriamąjį dietinį	supakuotas	1 kg	be akcijų	6,57	6,72	6,90	6,83	-1,01	1,64	3,96
				1 kg	akcinė	5,29	5,34	5,51	5,14	-6,72	-3,75	-2,84
Jogurtas	natūralus	išskyrus geriamąjį dietinį	200–380 g polistireno indelyje	1 kg	be akcijų	1,93	1,95	1,98	1,98	0,00	1,54	2,59
				1 kg	akcinė	-	1,59	1,53	1,53	0,00	-3,77	-
Sviestas	82 % riebumo	170–200 g pergamentiniame arba laminuotame popieriuje		1 kg	be akcijų	9,45	10,44	10,63	10,53	-0,94	0,86	11,43
1 kg	akcinė			7,37	8,20	8,08	7,86	-2,72	-4,15	6,65		
Tepusis riebalų mišinys	ne daugiau kaip 15 % augalinių riebalų	170–200 g pergamentiniame arba laminuotame popieriuje		1 kg	be akcijų	8,84	8,77	8,75	8,72	-0,34	-0,57	-1,36
1 kg	akcinė			7,25	7,14	-	8,03	-	12,46	10,76		
Saldintas sutirštintas pienas	8 % riebumo	380–400 g skardinėje pakuotėje		1 kg	be akcijų	3,73	3,71	3,71	3,73	0,54	0,54	0,00
Varškė	be priedų	9 % riebumo / liesa	180–200 g laminuotame popieriuje arba plastikiniame maišelyje	1 kg	be akcijų	4,03	4,06	4,06	4,05	-0,25	-0,25	0,50
				1 kg	akcinė	3,20	3,16	3,22	3,23	0,31	2,22	0,94
				1 kg	be akcijų	3,81	3,84	3,83	3,80	-0,78	-1,04	-0,26
				1 kg	akcinė	2,97	3,07	3,06	3,11	1,63	1,30	4,71
Fermen-tinis sūris	Gouda, nesupjaustytas riekelėmis / Kietasis, nesupjaustytas riekelėmis / Tilsit, nesupjaustytas riekelėmis	supakuotas		1 kg	be akcijų	7,15	7,50	7,59	7,47	-1,58	-0,40	4,48
				1 kg	akcinė	6,71	6,00	5,77	6,21	7,63	3,50	-7,45
				1 kg	be akcijų	8,35	8,11	8,01	7,92	-1,12	-2,34	-5,15
1 kg	akcinė	-	6,42	-	-	-	-	-				
1 kg	be akcijų	7,28	7,75	7,74	7,73	-0,13	-0,26	6,18				
1 kg	akcinė	6,46	5,90	6,30	6,50	3,17	10,17	0,62				

**Paukštienos produktų ir kiaušinių vidutinės mažmeninės kainos Lietuvos didžiųjų prekybos tinklų parduotuvėse\***

Produktas				Matavimo vnt.	Vidutinė svartinė kaina, EUR/mat. vnt.				Pokytis, %			
						2018		2019		savaitės **	mėnesio ***	metų ****
						13 sav.	9 sav.	12 sav.	13 sav.			
Vištienos ketvirčiai	atvėsinti	supakuoti arba nesupakuoti		1 kg	be akcijų	1,58	1,85	1,87	1,78	-4,81	-3,78	12,66
Viščiukas ar viščiukas broileris	atvėsintas, nesukapotas / užšaldytas, nesukapotas	supakuotas arba nesupakuotas		1 kg	be akcijų	2,23	2,28	2,20	2,15	-2,27	-5,70	-3,59
				1 kg	be akcijų	2,61	2,52	2,62	2,58	-1,53	2,38	-1,15
Vištienos krūtinėlė				1 kg	be akcijų	4,03	4,69	4,52	4,48	-0,88	-4,48	11,17
Kalakutienos krūtinėlė	šviežia	supakuota arba nesupakuota		1 kg	be akcijų	8,15	8,96	8,94	8,96	0,22	0,00	9,94
				1 kg	akcinė	-	6,99	6,69	6,99	4,48	0,00	-
Narvuose laikomų vištų kiaušiniai	L kategorija / M kategorija	įpakuoti į popierines arba plastikines pakuotes		10 vnt.	be akcijų	1,56	1,56	1,55	1,57	1,29	0,64	0,64
				10 vnt.	be akcijų	1,60	1,46	1,53	1,38	-9,80	-5,48	-13,75
				10 vnt.	akcinė	0,86	1,29	-	1,27	-	-1,55	47,67


**Mėsos produktų vidutinės mažmeninės kainos Lietuvos didžiųjų prekybos tinklų parduotuvėse\***

Produktas				Matavimo vnt.		Vidutinė svertinė kaina, EUR/mat. vnt.				Pokytis, %		
						2018		2019		savaitės **	mėnesio ***	metų ****
						13 sav.	9sav.	12 sav.	13 sav.			
Kiauliena	šviežia, atšaldyta	kumpis su kaulu	supakuota	1 kg	be akcijų	3,20	3,20	3,14	3,19	1,59	-0,31	-0,31
		kumpis be kaulo	arba	1 kg	be akcijų	3,69	3,65	3,67	3,65	-0,54	0,00	-1,08
		sprandinė	nesupakuota	1 kg	be akcijų	4,69	4,51	4,46	4,46	0,00	-1,11	-4,90
		nugarinė		1 kg	be akcijų	5,01	4,91	4,90	4,92	0,41	0,20	-1,80
Galvijiena	šviežia, atšaldyta	kumpis su kaulu	supakuota	1 kg	be akcijų	5,49	5,51	5,52	5,51	-0,18	0,00	0,36
		kumpis be kaulo	arba	1 kg	be akcijų	5,89	5,84	5,96	5,96	0,00	2,05	1,19
		nugarinė	nesupakuota	1 kg	be akcijų	8,91	8,74	8,89	8,96	0,79	2,52	0,56
Dešra	kiaulienos ir (arba) jautienos, ir (arba) vištienos, aukščiausios rūšies	virtos dešrelės	supakuotos	1 kg	be akcijų	5,54	5,56	5,79	5,86	1,21	5,40	5,78
					akcinė	5,35	4,28	4,21	4,47	6,18	4,44	-16,45
		virtos dešros	supakuota	1 kg	be akcijų	-	5,19	5,15	5,00	-2,91	-3,66	-
					akcinė	15,34	14,21	14,33	14,32	-0,07	0,77	-6,65
		šaltai rūkyta	supakuota	1 kg	be akcijų	11,43	9,19	12,56	6,71	-46,58	-26,99	-41,29
					akcinė	7,43	7,10	7,12	7,12	0,00	0,28	-4,17
karštai rūkyta	supakuota	1 kg	be akcijų	5,85	5,75	5,95	4,13	-30,59	-28,17	-29,40		
			akcinė	4,80	5,24	5,24	5,23	-0,19	-0,19	8,96		
Mėsos konservai	troškinta kiauliena	230–325 g skardinėje pakuočiėje	1 kg	be akcijų	5,74	6,19	6,17	6,16	-0,16	-0,48	7,32	
				be akcijų	5,74	6,19	6,17	6,16	-0,16	-0,48	7,32	

**Bulvių, daržovių ir vaisių vidutinės mažmeninės kainos Lietuvos didžiųjų prekybos tinklų parduotuvėse\***

Produktas				Matavimo vnt.		Vidutinė svertinė kaina, EUR/mat. vnt.				Pokytis, %				
						2018		2019		savaitės **	mėnesio ***	metų ****		
						13 sav.	9 sav.	12 sav.	13 sav.					
Bulvės	lietuviškos, seno derliaus	II klasės, neplautos	supakuotos	1 kg	be akcijų	0,45	0,60	0,67	0,66	-1,49	10,00	46,67		
			nesupakuotos	1 kg	be akcijų	0,24	0,42	0,49	0,49	0,00	16,67	104,17		
	importuotos, naujo derliaus	supakuotos	nesupakuotos	1 kg	be akcijų	1,12	1,39	1,37	1,39	1,46	0,00	24,11		
					akcinė	0,73	1,25	1,23	1,07	-13,01	-14,40	46,58		
Burokėliai	nacionalinės kokybės	II klasės	supakuoti	1 kg	be akcijų	0,59	0,59	0,59	0,59	0,00	0,00	0,00		
			supakuoti arba nesupakuoti	1 kg	be akcijų	0,28	0,37	0,37	0,38	2,70	2,70	35,71		
			lietuviški	virtinti	vakuuminėje pakuočiėje	1 kg	be akcijų	1,09	1,08	1,07	1,07	0,00	-0,93	-1,83
							akcinė	0,78	0,78	-	-	-	-	-
Morkos	nacionalinės kokybės	II klasės	supakuotos	1 kg	be akcijų	0,89	0,94	0,99	0,99	0,00	5,32	11,24		
			lietuviškos, seno derliaus	supakuotos	1 kg	be akcijų	0,60	0,77	0,78	0,83	6,41	7,79	38,33	
						nesupakuotos	be akcijų	0,36	0,50	0,50	0,51	2,00	2,00	41,67
			importuotos, naujo derliaus	supakuotos	1 kg	be akcijų	1,34	1,79	1,79	1,79	0,00	0,00	33,58	
						nesupakuotos	be akcijų	0,27	0,43	0,45	0,46	2,22	6,98	70,37
Baltagūžiai kopūstai	nacionalinės kokybės	II klasės	supakuoti	1 kg	be akcijų	0,59	0,99	0,99	0,99	0,00	0,00	67,80		
			lietuviški, seno derliaus	nesupakuoti	1 kg	be akcijų	0,19	0,47	0,56	0,57	1,79	21,28	200,00	
						akcinė	1,29	1,66	1,72	1,67	-2,91	0,60	29,46	
			importuoti, naujo derliaus	plastikiniame maišelyje	1 kg	be akcijų	0,93	1,01	1,04	1,06	1,92	4,95	13,98	
Trumpavaisiai agurkai	lietuviški	II klasės	nesupakuoti	1 kg	be akcijų	3,17	-	4,99	4,73	-5,21	-	49,21		
					akcinė	3,33	-	3,99	3,87	-3,01	-	16,22		
Ilgavaisiai agurkai	importuoti	II klasės	nesupakuoti	1 kg	be akcijų	2,86	-	4,79	4,45	-7,10	-	55,59		
					be akcijų	2,99	2,82	3,43	3,43	0,00	21,63	14,72		
					be akcijų	1,69	1,81	1,93	1,82	-5,70	0,55	7,69		
					akcinė	1,35	1,59	1,47	1,25	-14,97	-21,38	-7,41		
Pomidorai Paprikos	importuoti raudonosios	II klasės	nesupakuoti	1 kg	be akcijų	1,32	1,58	1,36	1,45	6,62	-8,23	9,85		
					be akcijų	2,20	2,59	2,57	2,49	-3,11	-3,86	13,18		
Svogūnai, geltonieji	nacionalinės kokybės	II klasės	supakuoti	1 kg	be akcijų	0,78	0,89	0,89	0,89	0,00	0,00	14,10		
			lietuviški importuoti	nesupakuoti	1 kg	be akcijų	0,23	0,44	0,49	0,50	2,04	13,64	117,39	
						be akcijų	0,21	0,46	0,49	0,50	2,04	8,70	138,10	
Česnakai	lietuviški importuoti	II klasės	supakuoti	1 kg	be akcijų	-	8,93	8,96	9,12	1,79	2,13	-		
			supakuoti	1 kg	be akcijų	-	5,47	4,95	4,95	0,00	-9,51	-		
Obuoliai	Jonagold Golden	II klasės	supakuoti	1 kg	be akcijų	2,36	2,47	2,43	2,41	-0,82	-2,43	2,12		
			nesupakuoti	1 kg	be akcijų	1,20	0,78	0,87	0,95	9,20	21,79	-20,83		
Bananai	Jonagold Golden	II klasės	supakuoti	1 kg	be akcijų	1,56	1,37	1,22	1,37	12,30	0,00	-12,18		
			nesupakuoti	1 kg	be akcijų	1,29	1,06	1,19	1,20	0,84	13,21	-6,98		



**Grūdų produktų vidutinės mažmeninės kainos Lietuvos didžiųjų prekybos tinklų parduotuvėse\***

Produktas			Matavimo vnt.		Vidutinė svertinė kaina, EUR/mat. vnt.				Pokytis, %					
					2018	2019			savaitės **	mėnesio ***	metų ****			
					13 sav.	9 sav.	12 sav.	13 sav.						
Kvietiniai miltai	ekstra rūšies (405 B–F)	1 kg popierinėje pakuotėje	1 kg	be akcijų	0,93	0,99	0,99	0,99	0,00	0,00	6,45			
			akcinė	0,67	-	0,73	0,75	2,74	-	11,94				
		2 kg popierinėje pakuotėje	1 kg	be akcijų	0,87	0,96	0,96	0,95	-1,04	-1,04	9,20			
			akcinė	0,65	0,57	0,57	0,67	17,54	17,54	3,08				
	aukščiausios rūšies (550 B–F)	1 kg popierinėje pakuotėje	1 kg	be akcijų	0,74	0,87	0,88	0,88	0,00	1,15	18,92			
			akcinė	0,57	0,76	0,68	0,68	0,00	-10,53	19,30				
	2 kg popierinėje pakuotėje	1 kg	be akcijų	0,69	0,76	0,75	0,73	-2,67	-3,95	5,80				
		akcinė	0,54	0,56	0,55	0,50	-9,09	-10,71	-7,41					
Duona	tamsi	be specialių priedų (džiovintų vaisių, riešutų ir kt.)	popierinėje arba plastikinėje pakuotėje	1 kg	be akcijų	1,91	1,93	1,92	1,94	1,04	0,52	1,57		
					akcinė	1,56	1,28	1,36	1,22	-10,29	-4,69	-21,79		
	šviesi				1 kg	be akcijų	1,57	1,52	1,49	1,49	0,00	-1,97	-5,10	
						akcinė	1,45	1,22	1,65	1,14	-30,91	-6,56	-21,38	
	batonas					1 kg	be akcijų	1,89	1,62	1,68	1,68	0,00	3,70	-11,11
							akcinė	1,55	1,44	1,37	1,38	0,73	-4,17	-10,97
Ryžiai	be specialių priedų, plikyti	popierinėje arba plastikinėje pakuotėje	1 kg	be akcijų	1,93	2,24	2,14	2,02	-5,61	-9,82	4,66			
				akcinė	-	1,24	1,52	1,47	-3,29	18,55	-			
Makaronai	spagečiai, plonieji, forminiai ir kt.	plastikinėje pakuotėje	1 kg	be akcijų	1,64	1,60	1,57	1,65	5,10	3,12	0,61			
Grikių kruopos	neskaldytos	popierinėje arba plastikinėje pakuotėje	1 kg	be akcijų	2,61	2,80	2,73	2,75	0,73	-1,79	5,36			
				akcinė	1,46	1,63	-	1,68	-	3,07	15,07			
Manų kruopos			1 kg	be akcijų	0,97	1,10	1,07	1,08	0,93	-1,82	11,34			
Avižinės kruopos			1 kg	be akcijų	0,92	0,96	0,96	0,97	1,04	1,04	5,43			
Miežinės kruopos			1 kg	be akcijų	0,63	0,63	0,65	0,67	3,08	6,35	6,35			
Perlinės kruopos			1 kg	be akcijų	0,58	0,57	0,65	0,66	1,54	15,79	13,79			
Skaldyti žirniai			1 kg	be akcijų	1,14	1,12	1,15	1,14	-0,87	1,79	0,00			

**Žuvų produktų vidutinės mažmeninės kainos Lietuvos didžiųjų prekybos tinklų parduotuvėse\***

Produktas			Matavimo vnt.		Vidutinė svertinė kaina, EUR/mat. vnt.				Pokytis, %		
					2018	2019			savaitės **	mėnesio ***	metų ****
					13 sav.	9 sav.	12 sav.	13 sav.			
Jūrinės lydekos	užšaldytos, be galvų	plastikiniame maišelyje	1 kg	be akcijų	4,23	4,25	4,02	4,07	1,24	-4,24	-3,78
				akcinė	3,10	3,46	3,77	-	-	-	
Atlantinės lašišos	šviežios su galvomis, nuo 1 iki 3 kg	nesupakuotos	1 kg	be akcijų	9,72	10,07	9,58	9,55	-0,31	-5,16	-1,75
				akcinė	-	7,32	7,02	6,16	-12,25	-15,85	-
Menkės filė	užšaldyta	plastikiniame maišelyje	1 kg	be akcijų	4,62	4,48	4,48	4,45	-0,67	-0,67	-3,68
Plekšnės	Europinės upinės, šviežios, išdarinėtos	nesupakuotos	1 kg	be akcijų	2,45	3,49	3,49	3,49	0,00	0,00	42,45
Strimelės	Šviežios, neišdarinėtos		1 kg	be akcijų	1,43	1,66	1,65	1,81	9,70	9,04	26,57
Karpiai	gyvi arba šviežiai paskersti		1 kg	be akcijų	4,43	4,39	4,44	4,37	-1,58	-0,46	-1,35
Sūdytos silkės	neišdarinėtos, su galvomis		1 kg	be akcijų	2,92	2,87	3,05	2,76	-9,51	-3,83	-5,48
Silkės filė	natūrali, su oda, sūryme		1 kg	be akcijų	4,29	4,66	4,60	4,61	0,22	-1,07	7,46
Jūriniai ešeriai	karštai rūkyti		1 kg	be akcijų	7,49	7,63	7,60	7,64	0,53	0,13	2,00
Skumbrės	šaltai rūkytos	supakuotos arba nesupakuotos	1 kg	be akcijų	5,64	5,65	5,65	5,65	0,00	0,00	0,18
Žuvų konservai aliejuje	šprotai	160–240 g skardinėje pakuotėje	1 kg	be akcijų	5,01	4,62	4,67	4,81	3,00	4,11	-3,99
	skumbrės		1 kg	be akcijų	4,02	4,33	4,64	5,15	10,99	18,94	28,11
	skumbrės		1 kg	be akcijų	4,30	4,23	4,37	4,42	1,14	4,49	2,79

**Kitų maisto produktų vidutinės mažmeninės kainos Lietuvos didžiųjų prekybos tinklų parduotuvėse\***

Produktas		Matavimovnt.		Vidutinė svertinė kaina, EUR/mat. vnt.				Pokytis, %			
				2018		2019		savaitės**	mėnesio***	metų****	
				13 sav.	9 sav.	12 sav.	13 sav.				
Cukrus	popierinėje arba plastikinėje pakuotėje	1 kg	be akcijų	0,84	0,85	0,87	0,85	-2,30	0,00	1,19	
			akcinė	0,61	0,58	0,52	0,57	9,62	-1,72	-6,56	
Geriamasis vanduo	negazuotas, be priedų	1 l	be akcijų	0,38	0,39	0,39	0,40	2,56	2,56	5,26	
			akcinė	0,30	0,27	0,27	0,31	14,81	14,81	3,33	
Maistinis aliejus	rapsų	plastikiniame butelyje	be akcijų	3,04	2,97	2,98	2,87	-3,69	-3,37	-5,59	
			akcinė	1,76	2,29	2,09	2,04	-2,39	-10,92	15,91	
	saulėgrąžų	1 l	be akcijų	2,91	2,92	2,96	2,80	-5,41	-4,11	-3,78	
			akcinė	1,76	2,37	1,99	1,95	-2,01	-17,72	10,80	
Medus	natūralus	plastikiniame indelyje	1 kg	be akcijų	6,33	6,03	6,03	6,03	0,00	0,00	-4,74
		stikliniame indelyje	1 kg	be akcijų	6,67	6,40	6,34	6,48	2,21	1,25	-2,85
				akcinė	-	-	5,65	5,69	0,71	-	-
Druska	joduota	popierinėje arba plastikinėje pakuotėje	1 kg	be akcijų	0,31	0,31	0,31	0,31	0,00	0,00	0,00
				akcinė	0,26	-	0,26	-	-	-	-
	be priedų	1 kg	be akcijų	0,29	0,32	0,32	0,32	0,00	0,00	10,34	
			akcinė	0,26	-	0,26	-	-	-	-	

\* kainos registruojamos Vilniaus, Kauno, Klaipėdos, Panevėžio, Šiaulių, Alytaus ir Marijampolės miestų Maxima, Iki, Rimi, Norfa ir Lidl prekybos tinklų parduotuvėse. Apskaičiuojant vidutines svertines produktų kainas, neįtraukiamos privačių prekių ženklų produktų kainos.

\*\* lyginant 2019 m. 13 savaitę su 12 savaitę

\*\*\* lyginant 2019 m. 13 savaitę su 2018 m. 9 savaitę

\*\*\*\* lyginant 2019 m. 13 savaitę su 2018 m. 13 savaitę

Šaltinis: ŽŪIKVC (LŽŪMPRIS)

Maisto produktų mažmeninės rinkos sektoriaus informaciją parengė G. Žižiūnaitė, tel. (8 37) 39 70 78

### Šaltinių sutrumpinimai

AMA	– Agrarmarkt Austria, Austrija
AMI	– Agrarmarkt Informations, Vokietija
EK	– Europos Komisija
EKI	– Eesti Konjunkturiinstituut, Estija
EUROSTAT	– The Statistical Office of the European Communities
IGC	– International Grains Council, D. Britanija
LDAA	– Lietuvos daržovių augintojų asociacija
LVAEI	– Latvijas Valsts Agrarar Ekonomikas Instituts, Latvija
LŽŪKT	– Lietuvos žemės ūkio konsultavimo tarnyba
LŽŪMPRRA	– Lietuvos žemės ūkio ir maisto produktų rinkos reguliavimo agentūra
LŽŪMPRIS	– Lietuvos žemės ūkio ir maisto produktų rinkos informacinė sistema
NMA	– Nacionalinė mokėjimo agentūra
NŽT	– Nacionalinė žemės tarnyba
SDAIS	– Supirkėjų duomenų apdorojimo informacinės sistemos
STD	– Lietuvos Statistikos departamentas
VMVT	– Valstybinė maisto ir veterinarijos tarnyba
ZSRIR	– Zintegrowany System Rolniczej Informacji Rynkowej, Lenkija
ŽŪIKVC	– VĮ Žemės ūkio informacijos ir kaimo verslo centras
ŽŪM	– Lietuvos Respublikos žemės ūkio ministerija
ŽŪR	– Žemės ūkio rūmai
USDA	– United States Department of Agriculture, JAV

Kopijavimas ar publikavimas viso leidinio ar jo dalies, be raštiško leidėjo sutikimo, yra draudžiamas

© „Agro RINKA“

Leidėjas: VĮ Žemės ūkio informacijos ir kaimo verslo centras  
Vincu Kudirkos g. 18, Vilnius,  
Tel. (8 5) 266 0601

El. paštas: agrorinka@vic.lt

<http://www.vic.lt/ris>

Tiražas 20 egz.

Maketavo R. Berūkštienė

Spausdino VĮ Žemės ūkio informacijos ir kaimo verslo centras  
Vincu Kudirkos g. 18, LT-03105 Vilnius, tel. (8 5) 266 0601