



Agro RINKA

ISSN 1648-987X

DVISAVAITINIS OFICIALUSIS INFORMACINIS STATISTINIS LEIDINYS

2022 m. vasario 28 d.

Nr. 3 (395)

TURINYS



Grūdų, rapsų, pašarų ir sėklų rinka1-9



Cukraus rinka10



Kiaulienos, jautienos ir avienos rinka11-16



Paukštienos ir kiaušinių rinka17-20



Pieno ir pieno gaminių rinka21-26



Bulvių, daržovių ir vaisių rinka27-28



Technikos rinka29



Maisto produktų mažmeninė rinka30-38

Grūdų, rapsų, pašarų ir sėklų rinka

Lietuvoje 2022 m. vasario antroje pusėje grūdų supirkimo kainos kito nevienodai. Lietuvos grūdų supirkimo įmonėse 2022 m. 7 savaitę (02 14–20) kviečiai buvo superkami vidutiniškai po 258,35 EUR/t – kaina buvo 8,43 proc. mažesnė negu prieš savaitę (6 savaitę (02 07–13), bet 23,60 proc. didesnė negu prieš metus (2021 m. 7 savaitę (02 15–21)). Pašarinių miežių (II klasės) vidutinė supirkimo kaina 7 savaitę sudarė 249,73 EUR/t ir, palyginti su praėjusią savaitę buvusia kaina, buvo didesnė 2,89 proc. ir 48,55 proc. didesnė negu prieš metus tuo pačiu laikotarpiu. Kvietrugiai buvo superkami vidutiniškai po 274,49 EUR/t – 1,44 proc. didesne kaina, palyginti su prieš savaitę buvusia kaina, bei net 68,59 proc. didesne kaina negu prieš metus atitinkamu laikotarpiu.

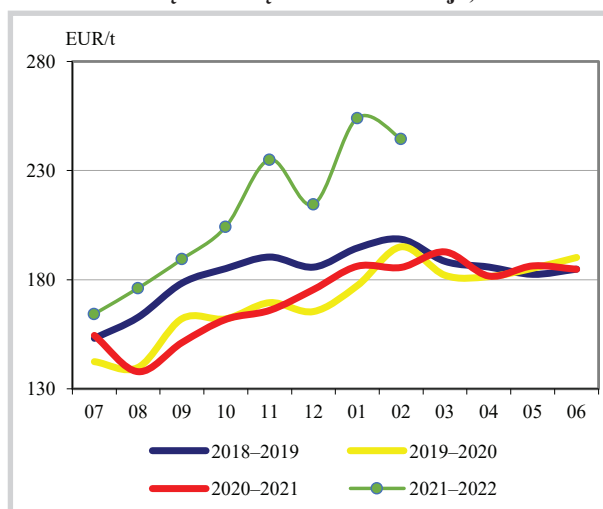
Analizuojamu laikotarpiu rapsai buvo superkami vidutiniškai po 670,80 EUR/t – atitinkamai 1,79 proc. ir 60,23 proc. didesne kaina negu prieš savaitę ir metus.

Lietuvos grūdų eksportas 2022 m. sausio mėnesį buvo panašus kaip ir praėjusių metų analogišku laikotarpiu. Lietuvos grūdų ir rapsų supirkimo įmonės šių metų sausio mėnesį eksportavo 268,840 tūkst. t. Iš jų kviečių eksportas 2021 m. sausio mėnesį sudarė beveik 82,22 proc.

(221,046 tūkst. t). Palyginti su 2021 m. analogišku laikotarpiu, kviečių eksportas 2022 m. sausį buvo 17,06 proc. mažesnis. Kviečiai eksportuoti į Latviją, Lenkiją, Ispaniją, Norvegiją, Nigeriją ir Keniją (vidutinė kaina – 282,76 EUR/t). Miežiai

tęsinys 4 psl.

Pašarinių kviečių kainos Lietuvoje, EUR/t



Pastaba. 2022 m. vasario mėn. kaina – 1–3 savaičių vidutinė kaina; pašariniai kviečiai (drėgnis – neribojamas, grūdinės priemaišos – maks. 30 %).

Šaltinis: ŽŪIKVC (LŽŪMPRIŠ)



Grūdų ir rapsų vidutinės savaitinės supirkimo kainos (iš augintojų ir kitų vidaus rinkos ūkio subjektų) Lietuvoje, EUR/t (be PVM)

Grūdai	Data	2021				2022				Pokytis, %			
		7 sav. (02 15–21)		5 sav. (01 31–02 06)		6 sav. (02 07–13)		7 sav. (02 14–20)		savaitės***		metų****	
		be NP*	su NP**	be NP*	su NP**	be NP*	su NP**	be NP*	su NP**	be NP*	su NP**	be NP*	su NP**
Kviečiai		209,12	209,01	273,38	273,35	282,16	282,14	258,52	258,35	-8,38	-8,43	23,62	23,60
ekstra		214,95	214,93	290,31	290,31	278,52	278,34	271,69	271,68	-2,45	-2,39	26,40	26,41
I klasės		212,13	211,87	281,17	281,14	273,36	273,32	255,63	255,33	-6,49	-6,58	20,51	20,51
II klasės		206,22	206,14	259,18	259,15	289,41	289,40	263,78	263,59	-8,86	-8,92	27,91	27,87
III klasės		207,67	207,37	251,38	251,38	251,05	251,01	252,35	252,35	0,52	0,53	21,52	21,69
IV klasės		190,85	190,84	254,19	254,11	229,13	228,97	254,02	253,96	10,86	10,92	33,10	33,08
spelta		-	-	•	•	-	-	-	-	-	-	-	-
Rugiai		143,30	142,22	-	-	227,48	226,07	•	•	-	-	-	-
I klasės		•	•	-	-	•	•	-	-	-	-	-	-
II klasės		144,79	144,05	-	-	•	•	•	•	-	-	-	-
Miežiai		173,58	173,79	254,22	253,85	248,60	248,03	271,65	270,93	9,27	9,23	56,50	55,90
I klasės		•	•	•	•	-	-	•	•	-	-	-	-
II klasės		168,25	168,11	228,41	228,16	243,29	242,70	251,75	249,73	3,48	2,89	49,62	48,55
salykliniai		176,82	177,24	266,61	266,61	•	•	•	•	-	-	-	-
Avižos		122,48	121,93	183,13	182,93	202,26	202,26	•	•	-	-	-	-
Grikliai		•	•	•	•	752,99	752,99	-	-	-	-	-	-
Kvietrugiai		162,89	162,82	245,78	245,77	270,62	270,58	274,62	274,49	1,48	1,44	68,59	68,59
Kukurūzai		189,60	189,45	254,59	254,59	247,09	247,09	253,46	253,46	2,58	2,58	33,68	33,78
Žirniai		222,52	220,06	282,42	280,02	•	•	•	•	-	-	-	-
Pupos		•	•	297,98	297,16	-	-	278,44	276,02	-	-	-	-
Rapsai		418,66	418,66	685,31	685,31	658,99	658,99	670,80	670,80	1,79	1,79	60,23	60,23

* kaina be nuoskaitų (prieš valymą ir džiovimą) ir priemokų

** kaina su nuoskaitomis (po valymo ir džiovimo) ir priemokomis

*** lyginant 2022 m. 7 savaitę su 6 savaitę

**** lyginant 2022 m. 7 savaitę su 2021 m. 7 savaitę

• – konfidencialūs duomenys

Pastaba. grūdų bei aliejinių augalų sėklų 5 ir 6 savaitžių supirkimo kainos patikslintos 2022 02 24

Šaltinis: ŽŪKVC (LŽŪMPRIŠ)

Grūdų ir rapsų supirkimas Lietuvos įmonėse (iš augintojų), t

Grūdai	Data	2021			2022		Pokytis, %	
		sausis	lapkritis	gruodis	sausis	mėnesio*	metų**	
Kviečiai		201 391,10	227 759,63	146 284,23	174 613,20	19,37	-13,30	
ekstra		38 865,16	19 247,80	18 129,00	17 818,56	-1,71	-54,15	
I klasė		59 136,51	86 688,05	68 827,31	110 083,25	59,94	86,15	
II klasė		88 211,51	47 228,73	17 831,02	20 136,66	12,93	-77,17	
III klasė		12 218,95	17 047,01	7 361,02	6 938,36	-5,74	-43,22	
IV klasė		2 954,67	57 533,40	33 636,67	19 496,68	-42,04	559,86	
spelta		4,30	14,65	499,19	139,69	-72,02	3 148,65	
Rugiai		2 080,49	465,12	356,65	900,35	152,45	-56,72	
I klasė		1 302,18	246,64	27,04	26,08	-3,55	-98,00	
II klasė		778,31	218,48	329,61	874,27	165,25	12,33	
Miežiai		30 805,65	17 436,69	8 917,94	19 724,99	121,18	-35,97	
I klasė		6 387,94	3 047,49	1 895,50	2 643,68	39,47	-58,61	
II klasė		9 250,96	4 257,25	1 226,12	2 397,74	95,56	-74,08	
salykliniai		15 166,75	10 131,96	5 796,33	14 683,57	153,33	-3,19	
Avižos		2 512,59	4 969,48	3 842,21	871,56	-77,32	-65,31	
Grikliai		93,60	1 359,40	439,35	345,77	-21,30	269,41	
Kvietrugiai		5 578,01	2 960,77	2 939,07	3 237,70	10,16	-41,96	
Kukurūzai		428,02	6 864,57	1 106,83	408,50	-63,09	-4,56	
Žirniai		1 670,35	2 029,31	1 102,60	1 661,65	50,70	-0,52	
Pupos		2 662,33	3 466,39	1 217,75	1 840,95	51,18	-30,85	
Rapsai		21 597,81	12 886,70	19 632,50	16 293,67	-17,01	-24,56	
Linų sėmenys		6,61	0,00	0,00	0,00	-	-	
Iš viso		268 846,98	280 214,00	185 839,12	219 898,84	18,33	-18,21	

* lyginant 2022 m. sausio mėn. su 2021 m. gruodžio mėn.

** lyginant 2022 m. sausio mėn. su 2021 m. sausio mėn.

Šaltinis: ŽŪKVC (LŽŪMPRIŠ)



**Grūdų ir rapsų vidutinės supirkimo kainos (iš augintojų ir kitų vidaus rinkos ūkio subjektų)
Lietuvoje, EUR/t (be PVM)**

Grūdai	Data	2021						2022		Pokytis, %			
		sausis		lapkritis		gruodis		sausis		mėnesio***		metų****	
		be NP*	su NP**	be NP*	su NP**	be NP*	su NP**	be NP*	su NP**	be NP*	su NP**	be NP*	su NP**
Kviečiai		201,43	201,21	246,81	246,63	260,28	260,18	270,00	269,91	3,73	3,74	34,04	34,14
ekstra		206,55	206,45	254,84	254,78	270,91	270,89	303,36	303,34	11,98	11,98	46,87	46,93
I klasė		203,57	203,20	253,27	253,16	247,26	247,19	266,79	266,70	7,90	7,89	31,05	31,25
II klasė		200,45	200,28	252,98	252,92	282,45	282,42	279,04	278,96	-1,21	-1,23	39,21	39,28
III klasė		195,02	194,57	239,54	239,26	222,39	221,48	240,19	239,74	8,01	8,24	23,17	23,22
IV klasė		186,44	186,18	235,37	235,06	214,81	214,47	254,20	254,09	18,34	18,48	36,34	36,47
Rugiai		125,98	125,19	186,63	184,39	204,34	204,18	207,49	207,17	1,54	1,46	64,69	65,49
I klasė		•	•	184,62	182,62	•	•	•	•	-	-	-	-
II klasė		129,52	127,93	188,88	186,38	208,57	208,35	207,45	207,11	-0,54	-0,60	60,16	61,90
Miežiai		171,49	171,43	222,12	222,36	233,91	235,93	251,12	251,05	7,36	6,41	46,43	46,45
I klasė		169,19	169,14	215,47	215,44	236,90	253,49	236,85	236,85	-0,02	-6,56	39,99	40,03
II klasė		168,39	168,07	219,16	218,95	222,26	222,23	246,24	246,20	10,79	10,79	46,23	46,48
salykliniai		174,20	174,29	224,37	224,86	239,97	241,47	257,93	257,83	7,49	6,77	48,06	47,93
Avižos		134,87	133,73	191,26	191,09	202,33	202,28	186,46	186,46	-7,84	-7,82	38,26	39,44
Grikliai		542,95	530,69	758,33	752,16	706,31	705,28	733,26	731,36	3,81	3,70	35,05	37,81
Kvietrugiai		157,39	156,89	231,58	231,39	219,54	219,54	243,57	243,38	10,94	10,86	54,75	55,13
Kukurūzai		159,71	159,70	214,69	205,20	185,30	179,74	253,66	251,68	36,89	40,02	58,82	57,59
Žirniai		215,29	214,88	287,39	286,76	301,27	299,60	293,57	291,76	-2,56	-2,62	36,36	35,78
Pupos		245,61	245,61	342,96	342,69	234,26	234,26	304,29	303,23	29,90	29,44	23,89	23,46
Rapsai		401,37	401,33	580,76	580,65	629,58	629,54	704,70	704,34	11,93	11,88	75,57	75,50

* kaina be nuoskaitų (prieš valymą ir džiovinimą) ir priemokų; * kaina su nuoskaitomis (po valymo ir džiovinimo) ir priemokomis

*** lyginant 2022 m. sausio mėn. su 2021 m. gruodžio mėn.

**** lyginant 2022 m. sausio mėn. su 2021 m. sausio mėn.

• – konfidencialūs duomenys

Šaltinis: ŽŪIKVC (LŽŪMPRIS)

Grūdų ir aliejinių augalų sėklų perdirbimas Lietuvoje, t

Grūdai	Data	2021			2022	Pokytis, %	
		sausis	lapkritis	gruodis	sausis	mėnesio*	metų**
Kviečiai		65 463,89	70 604,80	76 364,27	74 766,68	-2,09	14,21
ekstra		17 322,03	2 657,03	4 859,14	2 838,50	-41,58	-83,61
I klasė		9 568,27	31 447,33	32 139,27	36 035,58	12,12	276,62
II klasė		29 471,42	18 269,19	18 512,33	18 754,95	1,31	-36,36
III klasė		1 778,90	1 571,69	3 922,87	1 487,21	-62,09	-16,40
IV klasė		7 297,87	16 629,43	16 887,15	15 540,42	-7,97	112,94
spelta		25,41	30,13	43,50	110,03	152,94	333,01
Rugiai		2 136,40	2 771,93	3 833,51	2 755,17	-28,13	28,96
I klasė		1 732,78	704,28	762,95	471,96	-38,14	-72,76
II klasė		403,62	2 067,65	3 070,56	2 283,21	-25,64	465,69
Miežiai		18 699,08	17 820,57	16 926,02	17 330,48	2,39	-7,32
I klasė		30,00	36,64	31,58	9,47	-70,00	-68,42
II klasė		7 990,80	6 620,47	6 324,99	6 551,19	3,58	-18,02
salykliniai		10 678,28	11 163,46	10 569,46	10 769,81	1,90	0,86
Avižos		3 197,40	3 197,71	4 834,41	3 427,54	-29,10	7,20
Grikliai		1 313,39	1 766,83	1 849,68	1 997,11	7,97	52,06
Kvietrugiai		9 229,68	1 865,08	5 666,90	7 880,94	39,07	-14,61
Kukurūzai		11 410,09	10 141,26	8 263,55	6 660,74	-19,40	-41,62
Žirniai		527,34	387,61	310,35	338,41	9,04	-35,83
Pupos		0,24	14,25	16,58	52,84	218,78	21 917,08
Rapsai		25 290,13	24 109,73	24 860,63	25 413,21	2,22	0,49
Linų sėmenys		8,90	8,67	8,34	5,62	-32,70	-36,89
Iš viso		137 304,08	132 698,75	142 950,70	140 635,23	-1,62	2,43

* lyginant 2022 m. sausio mėn. su 2021 m. gruodžio mėn.

** lyginant 2022 m. sausio mėn. su 2021 m. sausio mėn.

Šaltinis: ŽŪIKVC (LŽŪMPRIS)



Grūdų ir aliejinių augalų sėklų atsargos* Lietuvoje, t

Grūdai	Data	2021			2022		Pokytis, %	
		sausis	lapkritis	gruodis	sausis	mėnesio**	metų***	
Kviečiai		1 473 842,74	1 813 736,39	1 643 224,50	1 556 179,08	-5,30	5,59	
ekstra		146 863,27	86 929,72	82 986,49	92 648,30	11,64	-36,92	
I klasė		190 171,81	269 513,16	214 421,68	248 140,03	15,73	30,48	
II klasė		843 154,96	743 625,65	770 799,93	732 934,40	-4,91	-13,07	
III klasė		143 360,27	202 347,60	182 705,12	178 784,24	-2,15	24,71	
IV klasė		149 871,09	510 489,86	390 990,93	302 107,77	-22,73	101,58	
spelta		421,35	830,40	1 320,35	1 564,35	18,48	271,27	
Rugiai		53 537,68	47 476,21	43 877,72	41 459,69	-5,51	-22,56	
I klasė		23 384,18	15 112,51	14 361,16	13 888,93	-3,29	-40,61	
II klasė		30 153,50	32 363,70	29 516,57	27 570,76	-6,59	-8,57	
Miežiai		148 484,45	147 609,39	110 297,12	95 102,74	-13,78	-35,95	
I klasė		24 360,96	17 150,73	9 342,20	8 262,63	-11,56	-66,08	
II klasė		61 627,48	75 566,99	51 440,87	31 036,49	-39,67	-49,64	
salykliniai		62 496,01	54 891,67	49 514,04	55 803,62	12,70	-10,71	
Avižos		38 703,73	36 248,16	33 969,60	28 792,93	-15,24	-25,61	
Grikių		9 250,20	6 738,94	7 622,41	9 343,64	22,58	1,01	
Kvietrugiai		113 320,83	132 651,78	129 399,58	100 722,46	-22,16	-11,12	
Kukurūzai		37 263,17	23 008,56	31 271,39	35 071,05	12,15	-5,88	
Žirniai		28 140,97	23 530,01	21 698,59	19 737,21	-9,04	-29,86	
Pupos		21 352,01	12 960,70	14 025,91	11 981,64	-14,57	-43,89	
Rapsai		149 802,24	348 061,78	263 587,28	189 668,67	-28,04	26,61	
Linų sėmenys		1 051,48	235,44	238,08	224,97	-5,50	-78,60	
Iš viso		2 074 931,11	2 592 301,59	2 299 262,96	2 088 333,87	-9,17	0,65	

* atsargos atitinkamo mėnesio pabaigoje

Šaltinis: ŽŪIKVC (LŽŪMPRIŠ)

** lyginant 2022 m. sausio mėn. su 2021 m. gruodžio mėn.

*** lyginant 2022 m. sausio mėn. su 2021 m. sausio mėn.

(22,452 tūkst. t) buvo eksportuoti į Lenkiją, Estiją, Bulgariją ir Maroką (vidutinė kaina – 263,04 EUR/t). **Avižų** išvežimas 2022 m. sausio mėnesį sudarė 1,954 tūkst. t. Jos išvežtos į Latviją (vidutinė kaina – 132,66 EUR/t).

2022 m. sausio mėnesį eksportuota 8,869 tūkst. t

žirnių ir pupų – 6,86 proc. mažesnis kiekis negu 2021 m. sausio mėnesį. Jie eksportuoti į Latviją, Daniją ir Norvegiją (vidutinė kaina – 259,89 EUR/t).

Rapsų 2022 m. sausio mėnesį išvežta 66,078 tūkst. t – beveik 16 kartų didesnis kiekis negu 2021 m. sausio mėnesį. Jie išvežti į Latviją,

Grūdų produktų pardavimo kainos* (gamintojų) Lietuvoje, EUR/t

Produktai	Data	2021			2022		Pokytis, %	
		sausis	lapkritis	gruodis	sausis	mėnesio**	metų***	
Kvietiniai miltai:								
aukščiausios rūšies		324,40	384,63	399,12	373,57	-6,40	15,16	
pirmos rūšies		262,89	313,81	318,77	357,61	12,18	36,03	
Ruginiai miltai:								
šveistiniai		277,70	317,53	315,03	336,23	6,73	21,07	
Sėlenos:								
kviečių		127,18	148,76	154,38	159,06	3,03	25,06	
rugių		•	•	•	131,53	-	-	
Kruopos:								
manų		•	414,00	•	564,70	-	-	
grikių		1 083,20	1 313,04	1 439,26	1 431,63	-0,53	32,17	
Dribsniai:								
avižų		608,67	661,90	628,69	614,21	-2,30	0,91	
Rapsų aliejus								
biokuro gamybai		825,81	•	•	•	-	-	

* vidutinės svertinės kainos

Šaltinis: ŽŪIKVC (LŽŪMPRIŠ)

** lyginant 2022 m. sausio mėn. su 2021 m. gruodžio mėn.

*** lyginant 2022 m. sausio mėn. su 2021 m. sausio mėn.

• – konfidencialūs duomenys

Duonos gaminių pardavimo kainos* (*gamintojų*) Lietuvoje, EUR/t (be PVM)

	2021			2022	Pokytis, %	
	sausis	lapkritis	gruodis	sausis	mėnesio**	metų***
Ruginė duona:	958,93	1 034,99	1 066,44	1 088,19	2,04	13,48
<i>tamsi</i>	<i>962,19</i>	<i>1 041,52</i>	<i>1 068,69</i>	<i>1 096,23</i>	<i>2,58</i>	<i>13,93</i>
be priedų	877,59	946,04	981,55	994,56	1,32	13,33
su priedais	1 312,37	1 375,65	1 346,41	1 426,13	5,92	8,67
šviesi	951,93	1 020,90	1 061,51	1 070,46	0,84	12,45
be priedų	910,98	978,75	1 025,09	1 024,22	-0,08	12,43
su priedais	1 093,17	1 173,53	1 191,90	1 227,65	3,00	12,30
Kvietinė duona:	1 007,80	1 125,84	1 133,31	1 157,00	2,09	14,80
<i>batonas</i>	<i>825,01</i>	<i>914,44</i>	<i>923,52</i>	<i>944,65</i>	<i>2,29</i>	<i>14,50</i>
be priedų	821,21	912,17	921,98	943,44	2,33	14,88
su priedais	1 115,12	1 135,77	1 063,14	1 042,90	-1,90	-6,48
sumuštinų duona	1 096,98	1 181,85	1 210,16	1 212,13	0,16	10,50
be priedų	1 034,34	1 105,30	1 149,50	1 137,69	-1,03	9,99
su priedais	1 215,31	1 317,03	1 308,62	1 345,86	2,85	10,74
kita	1 391,99	1 607,85	1 564,94	1 651,80	5,55	18,66
be priedų	1 196,27	1 409,65	1 389,02	1 423,29	2,47	18,98
su priedais	1 754,22	1 955,33	1 879,31	2 050,43	9,11	16,89

* lyginant 2022 m. sausio mėn. su 2021 m. gruodžio mėn.

Šaltinis: ŽŪIKVC (LŽŪMPRIŠ)

** lyginant 2022 m. sausio mėn. su 2021 m. sausio mėn.

Daniją, Vokietiją, Prancūziją ir Didžiąją Britaniją (vidutinė kaina – 588,27 EUR/t).

USDA sumažino 2021–2022 m. kviečių ir kitų grūdų derliaus prognozę pasaulyje. JAV Žemės ūkio departamento (toliau – USDA) 2022 m. vasario mėn. prognozės duomenimis, 2021–2022 m. kviečių derliaus prognozė pasaulyje, palyginti su sausio mėn. derliaus prognoze, sumažinta 2,18 mln. t ir turėtų sudaryti 776,42 mln. t. Kviečių derliaus prognozė sumažinta Vidurio Rytų šalyse, tokiose kaip Irakas ir Sirija. Minėtose šalyse kviečių derliaus prognozė sumažinta dėl užsitęsusių sausros.

Pasaulinė kviečių sunaudojimo 2021–2022 m. prognozė padidinta 0,61 mln. t (iki 788,08 mln. t). Prognozė padidinta numatant didesnę pašarinių ir kitų kviečių sunaudojimą, o tai daugiau nei kompensuotų maistinių, sėklinių ir pramonėje naudojamų kviečių sunaudojimą kitose šalyse. Didžiausi kviečių sunaudojimo pasikeitimai prognozuojami Kanadoje ir Kinijoje. Kanadoje

kviečių sunaudojimas turėtų padidėti 1,7 mln. t (iki 4,5 mln. t), o Kinijoje gali sumažėti 1 mln. t (iki 35 mln. t). Pasaulinė prekybos prognozė padidinta 2,29 mln. t, iki rekordinių 206,69 mln. t. Prekybos prognozė padidinta dėl didesnio eksporto iš Indijos ir Argentinos. Iš Indijos kviečių eksportas gali padidėti iki rekordinių 2012–2013 m. aukštumų ir sudaryti 7 mln. t. Indijos kviečių eksportas gali nulemti kviečių kainas Azijos rinkoje.

Naujausiais USDA duomenimis, 2021–2022 m. kviečių atsargos pasaulyje turėtų sumažėti 1,74 mln. t (iki 278,21 mln. t). Mažesnės kviečių atsargos prognozuojamos Kanadoje ir Indijoje, bet ši sumažėjimą iš dalies turėtų kompensuoti prognozuojamos didesnės kviečių atsargos JAV ir Ukrainoje. Pasaulinės kviečių atsargos būtų mažiausios per paskutinius penkerius metus.

2022 m. vasario mėn. USDA prognozės duomenimis, 2021–2022 m. pasaulyje kitų grūdų (kukurūzų, sorgų, miežių, rugių, avižų, sorų ir grūdų mišinių) derliaus prognozė, palyginti su

tęsinys 7 psl.

Pasaulinės grūdų eksporto kainos, EUR/t

Grūdai	Valstybė	2021			2022	Pokytis, %	
		sausis	lapkritis	gruodis	sausis	mėnesio*	metų**
Kviečiai	JAV HRW 2 kat.	243,73	333,17	335,00	354,56	5,84	45,47
	JAV SRW 2 kat.	240,43	299,50	297,87	315,56	5,94	31,25
	Argentina	236,32	280,01	277,54	273,01	-1,63	15,53
	ES, Prancūzija, FCW 1	237,14	291,53	283,73	295,17	4,03	24,47
	ES, Vokietija, B klasė	237,14	301,27	294,34	305,81	3,90	28,96
	Ukraina, pašariniai	236,32	290,64	279,31	281,88	0,92	19,28
	Kanada, CWRS 13,5 % baltymų	247,02	366,85	364,17	352,79	-3,12	42,82
Kukurūzai	JAV 3 YC	201,73	231,27	248,38	257,94	3,85	27,86
	Argentina	209,14	221,53	236,00	242,87	2,91	16,13
Miežiai	ES, Prancūzija, pašariniai	223,14	264,94	263,40	278,33	5,67	24,73
	Australija, pašariniai	196,79	244,56	236,00	241,10	2,16	22,52
	Australija, salykliniai	202,56	259,63	256,33	261,49	2,01	29,09

HRW – Hard Red Winter, SRW – Soft Red Winter, CWRS – Canada Western Red Spring, YC – Yellow Corn

Šaltinis: AMA

* lyginant 2022 m. sausio mėn. su 2021 m. gruodžio mėn.; ** lyginant 2022 m. sausio mėn. su 2021 m. sausio mėn.



Grūdų ir rapsų vidutinės kainos (augintojų) ES šalyse, EUR/t

Valstybė	Data	2022				Pokytis, %		
		2021 6 sav. (02 08–14)	3 sav. (01 17–23)	4 sav. (01 24–30)	5 sav. (01 31–02 06)	6 sav. (02 07–13)	savaitės*	metų**
Maistiniai kviečiai								
Belgija		235,00	291,00	302,00	286,00	285,00	-0,35	21,28
Bulgarija		212,19	259,67	262,22	261,86	262,59	0,28	23,75
Čekija		199,45	267,03	263,86	259,24	270,15	4,21	35,45
Vokietija		219,79	282,88	290,70	284,25	281,85	-0,84	28,24
Estija		-	254,34	286,25	266,91	266,03	-0,33	-
Graikija		230,00	295,00	295,00	295,00	240,00	-18,64	4,35
Ispanija		221,00	293,34	294,97	291,69	290,18	-0,52	31,30
Prancūzija		230,39	270,02	291,33	273,46	-	-	-
Kroatija		211,47	271,76	270,94	267,00	275,02	3,00	30,05
Italija		227,18	304,65	310,77	305,69	301,82	-1,27	32,86
Latvija		206,17	216,69	237,70	251,70	267,89	6,43	29,94
Lietuva		206,63	262,70	277,41	257,34	272,12	5,74	31,69
Vengrija		199,27	292,23	279,56	299,90	293,63	-2,09	47,35
Austrija		199,25	313,50	305,00	-	302,50	-	51,82
Lenkija		211,31	285,25	281,36	283,42	280,53	-1,02	32,76
Rumunija		219,56	271,15	274,38	266,58	270,14	1,33	23,03
Slovėnija		223,26	326,97	320,10	315,94	316,50	0,18	41,76
Slovakija		164,04	280,64	279,27	279,72	275,37	-1,56	67,87
Suomija		190,00	275,00	275,00	280,00	280,00	0,00	47,37
Švedija		219,49	274,07	265,34	268,04	-	-	-
Pašariniai kviečiai								
Belgija		229,00	273,00	285,00	270,00	269,00	-0,37	17,47
Bulgarija		204,52	250,11	252,24	252,73	256,08	1,33	25,21
Vokietija		219,90	276,67	284,25	281,30	277,50	-1,35	26,19
Estija		193,02	253,46	268,09	260,70	225,10	-13,66	16,62
Graikija		210,00	285,00	280,50	278,50	276,00	-0,90	31,43
Airija		241,67	301,67	306,67	304,67	303,00	-0,55	25,38
Latvija		200,53	160,66	217,35	227,02	233,89	3,02	16,63
Lietuva		190,97	245,85	238,65	234,92	229,73	-2,21	20,30
Vengrija		205,80	276,86	272,72	277,79	249,78	-10,08	21,37
Olandija		236,50	282,00	297,00	283,00	277,50	-1,94	17,34
Lenkija		202,89	274,43	278,30	279,25	276,10	-1,13	36,09
Portugalija		253,00	298,00	300,00	298,00	292,00	-2,01	15,42
Rumunija		192,60	256,54	246,01	234,00	259,49	10,89	34,73
Pašariniai miežiai								
Belgija		224,00	266,00	275,00	261,00	258,00	-1,15	15,18
Bulgarija		163,62	232,64	232,64	235,20	237,24	0,87	44,99
Vokietija		204,38	254,63	260,38	257,90	252,63	-2,05	23,61
Estija		169,77	252,38	259,70	246,66	241,03	-2,28	41,97
Graikija		200,00	300,00	290,00	315,00	297,50	-5,56	48,75
Ispanija		184,64	282,37	283,73	282,01	281,26	-0,27	52,33
Prancūzija		213,80	253,96	272,58	256,51	-	-	-
Kroatija		-	194,02	-	-	201,95	-	-
Airija		215,00	299,33	302,67	301,67	302,00	0,11	40,47
Italija		196,33	296,00	296,00	300,83	298,83	-0,66	52,21
Latvija		168,11	207,35	240,00	244,90	220,00	-10,17	30,86
Lietuva		169,93	269,17	225,74	213,74	233,56	9,27	37,44
Vengrija		176,52	247,53	249,64	249,73	-	-	-
Olandija		224,00	266,50	280,00	270,00	264,50	-2,04	18,08
Austrija		178,25	246,00	248,75	245,00	252,50	3,06	41,65
Lenkija		171,58	251,23	253,57	242,18	249,55	3,05	45,44
Portugalija		225,00	293,00	298,00	293,00	290,00	-1,02	28,89
Rumunija		171,38	214,51	210,79	228,95	245,27	7,13	43,11
Slovakija		-	-	-	-	215,44	-	-
Suomija		159,50	270,50	270,50	273,00	273,00	0,00	71,16
Maistiniai rugiai								
Čekija		-	-	198,61	198,41	208,45	5,06	-
Vokietija		185,25	263,13	268,40	272,25	273,83	0,58	47,82
Latvija		155,00	-	-	221,99	-	-	-
Austrija		150,00	-	-	204,00	296,50	45,34	97,67
Lenkija		151,49	248,35	243,95	230,77	247,78	7,37	63,56

lentelės tęsinys 7 psl.



6 psl. lentelės tęsinys

Valstybė	Data	2022				Pokytis, %		
		2021 6 sav. (02 08–14)	3 sav. (01 17–23)	4 sav. (01 24–30)	5 sav. (01 31–02 06)	6 sav. (02 07–13)	savaitės*	metų**
Rapsai								
Vokietija		424,93	722,34	697,43	702,97	692,11	-1,54	62,88
Estija		454,98	723,20	582,08	618,31	-	-	-
Latvija		417,84	625,80	625,55	658,75	595,58	-9,59	42,54
Lietuva		415,24	673,35	716,36	735,91	632,70	-14,02	52,37
Lenkija		421,61	746,61	722,65	691,65	705,74	2,04	67,39

* lyginant 2022 m. 6 savaitę su 2021 m. 5 savaitę

Šaltiniai: ŽŪIKVC (LŽŪMPRIŠ), EK, AMI, ZSRIR, LVAEI, EKI

** lyginant 2022 m. 6 savaitę su 2021 m. 6 savaitę

Pastaba. Lietuvos maistinių ir pašarinių kviečių, pašarinių miežių, maistinių rugių ir rapsų 3, 4 ir 5 savaičių kainos patikslintos 2022 02 22

sausio mėn. prognoze, sumažinta 2,69 mln. t (iki 1 497,36 mln. t). Prognozuojama, kad kukurūzų derliaus prognozė, naujausiais duomenimis, gali sumažėti 1,61 mln. t ir sudaryti 1 205,35 mln. t. Mažesnis kukurūzų derlius prognozuojamas Brazilijoje ir Paragvajuje. Ši sumažėjimą iš dalies turėtų kompensuoti prognozuojama didesnis kukurūzų derlius Filipinuose. Brazilijoje ir Paragvajuje kukurūzų derliaus prognozuojamas mažesnis dėl mažesnio jų derlingumo. Miežių derliaus prognozė analizuojamu laikotarpiu sumažinta Irake ir Sirijoje.

Pasaulinė kitų grūdų sunaudojimo prognozė 2021–2022 m., palyginti su prieš tai buvusia prognoze, sumažinta 2,33 mln. t ir turėtų sudaryti 1 491,64 mln. t. 2021–2022 m. kitų grūdų eksporto prognozė sausio mėn. sumažinta 0,13 mln. t (iki

253,08 mln. t), o importo padidinta 1,72 mln. t (iki 237,52 mln. t). Pagrindinius 2021–2022 m. kitų grūdų prekybos pokyčius sudaro laukiamas mažesnis kukurūzų eksportas iš Paragvajaus. Kukurūzų importas didesnis laukiamas Irane ir Kanadoje. 2021–2022 m. prognozuojamas miežių eksporto padidėjimas iš ES, o importo į Kiniją, o į Saudo Arabiją – sumažėjimas.

Prognozuojama, kad 2021–2022 derliaus metų pabaigoje kitų grūdų atsargos gali būti mažesnės 1,07 mln. t ir sudaryti 327,00 mln. t. Iš jų – kukurūzų atsargų prognozė sumažinta 0,85 mln. t (iki 302,22 mln. t). Kukurūzų atsargų prognozė sumažinta Brazilijoje, o ši sumažėjimą turėtų kompensuoti laukiamos didesnės kukurūzų atsargos Argentinoje.

Šaltiniai: ŽŪIKVC (LŽŪMPRIŠ) ir USDA

Ateities sandorių kviečių, kukurūzų ir rapsų kainos tarptautinėse biržose 2022 01 24–02 20, EUR/t*

Grūdinė kultūra, birža	Pristatymo mėnuo	4 sav. (01 24–30)	5 sav. (01 31–02 06)	6 sav. (02 07–13)	7 sav. (02 14–20)	Savaitės** kainos pokytis, %
Maistiniai kviečiai						
MATIF	kovas 2022	277,25	261,25	261,50	265,00	1,34
	gegužė 2022	275,00	261,25	262,75	268,75	2,28
	rugsėjis 2022	254,25	247,50	252,50	257,00	1,78
	gruodis 2022	255,25	248,50	253,00	257,50	1,78
	kovas 2023	255,25	249,25	253,25	258,00	1,88
Pašariniai kviečiai						
LIFFE	kovas 2022	260,35	255,50	257,87	259,18	0,51
	gegužė 2022	262,69	257,79	260,12	261,10	0,37
	liepa 2022	253,15	249,50	252,35	253,61	0,50
	lapkritis 2022	238,28	233,81	237,45	239,54	0,88
	sausis 2023	238,46	234,59	237,39	240,74	1,41
	kovas 2023	238,58	235,01	237,22	241,76	1,91
Kukurūzai						
MATIF	kovas 2022	254,75	249,00	250,75	249,75	-0,40
	birželis 2022	253,75	249,25	251,25	251,75	0,20
	rugpjūtis 2022	257,25	253,50	254,25	254,25	0,00
	lapkritis 2022	229,00	226,50	232,00	232,75	0,32
	kovas 2023	230,00	228,00	235,00	233,00	-0,85
Rapsai						
MATIF	gegužė 2022	694,50	707,25	686,25	695,75	1,38
	rugpjūtis 2022	609,00	607,50	616,25	616,25	0,00
	lapkritis 2022	606,25	604,00	614,00	614,50	0,08
	vasaris 2023	602,00	599,75	612,75	612,75	0,00
	gegužė 2023	599,00	595,00	606,75	608,25	0,25

LIFFE – London International Financial Future Exchange (Didžioji Britanija); MATIF – The International French Futures and Options Exchange (Prancūzija)

* kainos (EUR) pateiktos pagal atitinkamos datos ECB valiutų kursą

** lyginant 2022 m. 7 savaitę su 6 savaitę

Pastaba. Kainos nurodomos FOB sąlygomis

Šaltinis: Tarptautinės biržos



Pernai pasaulinė kombinuotųjų pašarų gamyba augo 2,3 proc. Gyvūnų mitybos produktų gamybos lyderio JAV kompanijos „Alltech“ duomenimis, nepaisant COVID-19 ir afrikinio kiaulių maro (AKM) poveikio, pasaulinė kombinuotųjų pašarų gamyba 2021 m. padidėjo 2,3 proc. ir siekė 1,208 mlrd. t. Mišinių kiaulėms gamyba pernai metais augo 6,6 proc. (19,31 mln. t), daugiausiai tam įtakos turėjo Azijos šalys: Japonija, Pietų Korėja, Malaizija ir ypač Kinija, kurioje dėl pandemijos nuo maisto atliekų naudojimo kiaulių pašarams buvo pereita prie profesionalių mišinių gamybos. Toliau didėjant jūros gėrybių paklausai, pasaulinė pašarų akvakultūroms gamyba pernai padidėjo 3,7 proc. (1,83 mln. t). Pašarų akvakultūroms gamyba augo visuose regionuose ir ypač Azijos šalyse, čia tam įtakos turėjo ir dėl AKM sumažėjusi kaulienos pasiūla. Gyvūnų augintinių ėdalo gamyba pernai augo daugiausiai – 8,2 proc. (2,58 mln. t). Tokį augimą lėmė pandemijos metu didėjantis gyvūnų augintinių skaičius.

Augančios žaliavų kainos ir mažesnė paklausa pernai lėmė 1,9 proc. (2,27 mln. t) kombinuotųjų pašarų penimiems galvijams ir 1,4 proc. (2,29 mln. t) lesalų vištoms dedeklėms gamybos sumažėjimą. Lesalų dedeklėms gamybos

mažėjimui įtakos turėjo nepakitusios, o kai kur ir nukritusios kiaušinių kainos. Kiaušinių gamyba pernai mažėjo Azijos šalyse, taip pat Norvegijoje, Lenkijoje bei Rusijoje ir Ukrainoje, kur prekybą paveikė didėjanti geopolitinė įtampa. O vištienos paklausa pernai kilo, lesalų broileriams gamyba augo 2,3 proc. (7,8 mln. t). Galvijų pašarų gamybos sumažėjimą lėmė didėjantis spaudimas dėl klimato kaitos ir griežtesnės šiltnamio efektą sukeliančių dujų reguliavimo priemonės. Tačiau nemažėjant pieno produktų paklausai ir kainoms, kombinuotųjų pašarų pieniniams galvijams gamyba didėjo 1,9 proc. (2,51 mln. t).

Didžiausią dalį kombinuotųjų pašarų gamybos struktūroje pernai metais sudarė lesalai broileriams – 29,1 proc. (350,92 mln. t) ir kombinuotieji pašarai kiaulėms – 25,7 proc. (310,21 mln. t), lesalai dedeklėms sudarė 13,1 proc. (158,79 mln. t), kombinuotieji pašarai pieniniams galvijams – 11,0 proc. (132,95 mln. t), penimiems galvijams – 9,6 proc. (115,49 mln. t) pašarai akvakultūroms – 4,3 proc. (951,36 mln. t), pašarai naminiams augintiniams – 2,8 proc. (34,17 mln. t), kiti (arkliams, avims ir ožkoms, ropliams ir t.t) pašarai sudarė 4,5 proc. (54,02 mln. t).

Šaltinis: Alltech

Kombinuotųjų pašarų ir premiksų gamyba Lietuvoje 2020–2021 m., t

Pašarai / PGPK kodas	2021			2022	Pokytis, %	
	sausis	lapkritis	gruodis	sausis	mėnesio*	metų**
Ūkinių gyvūnų pašarų premiksai / 10.91.10.10.00	426,39	654,93	522,87	497,61	-4,8	16,7
Mišiniai (išskyrus premiksus) ūkiniams gyvūnams – kiaulėms – šerti / 10.91.10.33.00	19 050,54	18 160,09	19 178,96	18 905,86	-1,4	-0,8
Mišiniai (išskyrus premiksus) ūkiniams gyvūnams – galvijams – šerti / 10.91.10.35.00	26 113,96	27 190,46	28 750,72	27 018,80	-6,0	3,5
Mišiniai (išskyrus premiksus) naminiams paukščiams lesinti / 10.91.10.37.00	23 751,25	25 178,26	25 245,64	23 494,49	-6,9	-1,1
Kiti, niekur kitur nepriskirti mišiniai (išskyrus premiksus) ūkiniams gyvūnams šerti / 10.91.10.39.00	5 326,25	5 933,45	5 322,06	5 466,13	2,7	2,6
Šunų ėdalas, skirtas mažmeninei prekybai / 10.92.10.30.10	1899,814	1751,04	1945,91	1408,72	-27,6	-25,8
Kačių ėdalas, skirtas mažmeninei prekybai / 10.92.10.30.20	9 085,69	9 479,26	8 512,14	9 844,74	15,7	8,4
Mišiniai gyvūnų augintinių ėdalui (išskyrus kačių arba šunų ėdalą, skirtą mažmeninei prekybai) / 10.92.10.60.00	45,00	26,03	24,10	21,93	-9,0	-51,3
Iš viso	85 698,89	88 373,52	89 502,40	86 658,28	-3,2	1,1

* lyginant 2022 m. sausio mėn. su 2021 m. gruodžio mėn.

Šaltinis: ŽŪIKVC (LŽŪMPRIŠ)

** lyginant 2022 m. sausio mėn. su 2021 m. sausio mėn.

Pastaba. Gruodžio mėn. mišinių kiaulėms ir kitų, niekur kitur nepriskirti mišinių gamybos kiekiai patikslinti 2022 02 22



2019–2021 m. Lietuvoje sertifikuotų sėklų kiekis, kg

Metai	Sėklų kategorija	Javai		Aliejiniai ir pluoštiniai augalai	Pašariniai augalai	Grikliai
		vasariniai	žieminiai			
2019	A	53 500,00	183 900,00	8 423,00	19 640,00	20 000,00
	B	446 295,00	769 400,00	5 200,00	578 992,00	163 240,00
	C	-	1 345 100,00	605 297,82	1 858 510,00	x
	C1	2 091 751,00	1 783 800,00	23 574,00	2 067 398,00	1 222 760,00
	C2	14 484 840,00	73 525 380,00	1 500,00	9 773 828,00	36 000,00
	C3	x	x	-	x	x
Iš viso		17 076 386,00	77 607 580,00	643 994,82	14 298 368,00	1 442 000,00
2020	A	70 320,00	181 800,00	120,00	97 530,00	52 000,00
	B	767 900,00	616 560,00	13 320,00	563 516,00	29 000,00
	C	-	1 473 525,00	705 754,86	2 466 898,00	x
	C1	3 121 375,00	3 113 800,00	193,34	2 305 800,00	403 380,00
	C2	12 625 280,00	38 122 200,00	65 751,00	9 209 949,00	245 325,00
	C3	x	x	-	x	x
Iš viso		16 584 875,00	43 507 885,00	785 139,20	14 643 693,00	729 705,00
2021	A	48 000,00	77 500,00	2 000,00	39 820,00	177 320,00
	B	838 216,00	887 000,00	25 020,00	695 678,00	2 445 914,00
	C	-	1 448 940,00	787 126,00	4 321 522,00	6 557 588,00
	C1	3 577 285,00	2 798 675,00	103 086,00	4 352 175,00	11 099 111,00
	C2	14 659 130,00	41 559 300,00	181 773,00	8 665 958,00	65 435 161,00
	C3	x	x	-	x	x
Iš viso		19 122 631,00	46 771 415,00	1 099 005,00	18 075 153,00	85 715 094,00

x – pažymėtos kategorijos tai rūšiai nenaudojamos

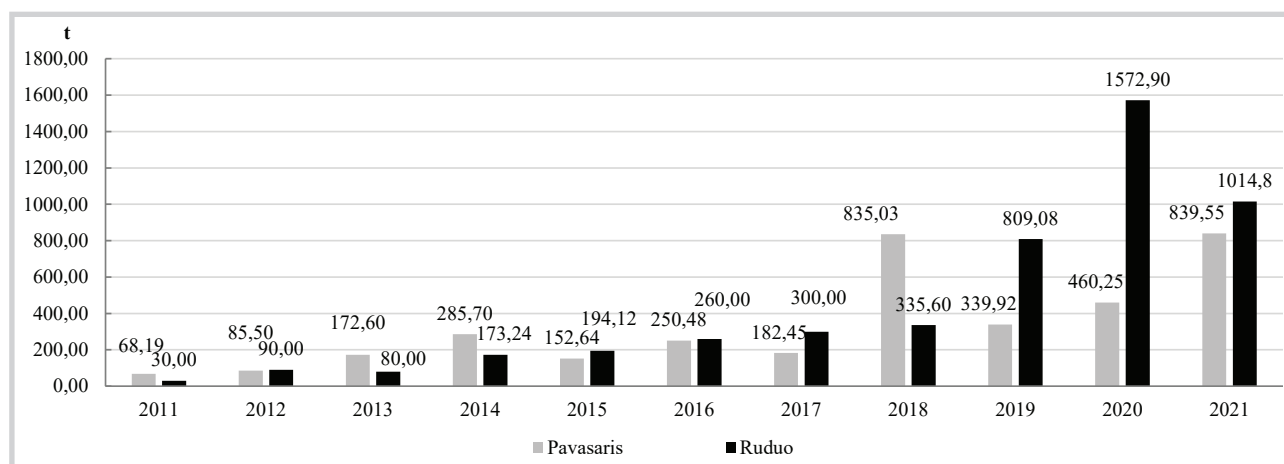
Šaltiniai: ŽŪIKVC (LŽŪMPRIŠ) ir VATŽŪM

2015–2021 m. Lietuvoje sertifikuotos bulvių sėklos kiekis, t

Metai	Kategorija							Iš viso
	superelitinė		elitinė			sertifikuota		
	PBTC	PB	S	SE	E	A	B	
2015	0,46	-	-	-	-	2 052,8	722,7	2 775,9
2016	-	-	-	-	-	1 957,9	367,3	2 325,2
2017	0,61	-	-	-	-	2 635,6	412,6	3 048,8
2018	0,44	-	-	-	-	2 236,0	445,7	2 685,1
2019	0,72	-	-	-	-	1 824,4	177,3	2 002,3
2020	-	-	-	-	-	2 265,4	172,5	2 437,9
2021	-	-	-	-	-	2 108,3	325,8	2 434,1

Šaltiniai: ŽŪIKVC (LŽŪMPRIŠ) ir VATŽŪM

Ekologiškų sėklų pasiūla Lietuvos rinkai 2011–2021 m. pavasario ir rudens sezonais, t

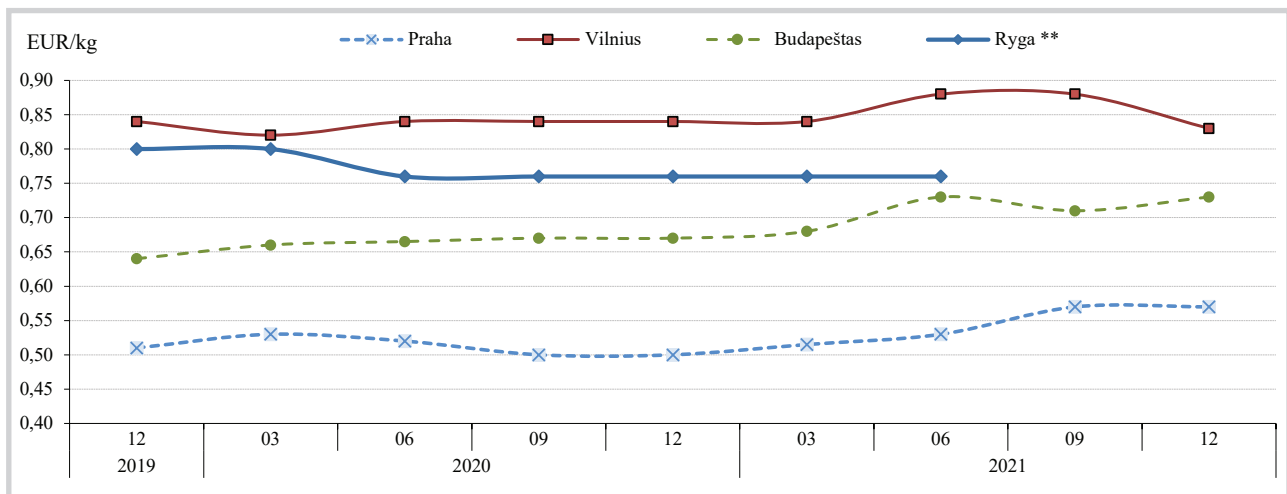


Šaltinis: ŽŪIKVC (LŽŪMPRIŠ)



Cukraus rinka

Mažmeninės baltojo cukraus kainos* kai kurių ES šalių sostinėse 2019 12–2021 12 EUR/kg



* kainos (EUR) pateiktos pagal atitinkamos datos ECB valiutų kursą

Šaltiniai: ŽŪKVC (LŽŪMPRIS) ir STD

** pateikti ne visi duomenys

Cukraus balansas Lietuvoje

Eil. Nr.	Rodiklio pavadinimas	Kiekis, t			Pokytis, %	
		2020 gruodis	2021		mėnesio*	metų**
			lapkritis	gruodis		
1.	Atsargos mėnesio pradžioje ***	79 943,75	45 424,43	71 660,58	57,76	-10,36
2.	Gamyba	41 784,78	41 131,71	36 854,85	-10,40	-11,80
3.	Importuota / įvežta	5 845,55	36 446,20	36 448,63	0,01	523,53
3.1.	baltojo ir žaliavinio cukraus	1 258,92	3 875,99	2 096,31	-45,92	66,52
3.2.	perdirbtuose produktuose	4 586,62	32 570,21	34 352,32	5,47	648,97
4.	Eksportuota / išvežta	14 755,88	16 697,52	14 797,94	-11,38	0,29
4.1.	baltojo ir žaliavinio cukraus	10 176,75	11 433,21	9 548,35	-16,49	-6,17
4.2.	perdirbtuose produktuose	4 579,13	5 264,31	5 249,59	-0,28	14,64
5.	Atsargos mėnesio pabaigoje ***	107 658,83	71 660,58	94 822,89	32,32	-11,92

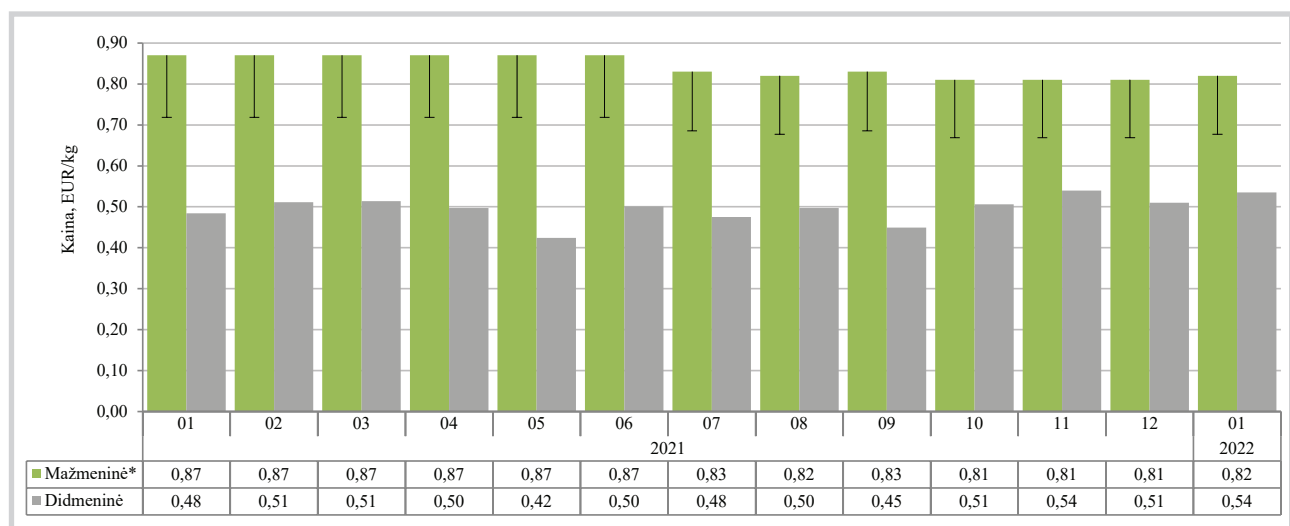
* lyginant 2021 m. gruodžio mėn. su 2021 m. lapkričio mėn.

Šaltiniai: ŽŪKVC (LŽŪMPRIS) ir STD

** lyginant 2021 m. gruodžio mėn. su 2020 m. gruodžio mėn.

*** nuo 2018 m. liepos mėn. tik gamybos ir didmeninės įmonės

Baltojo cukraus vidutinė svertinė kaina Lietuvoje, EUR/kg



* baltojo cukraus mažmeninė kaina su PVM (PVM dalis pažymėta stulpelio viršuje)

Šaltinis: ŽŪKVC (LŽŪMPRIS)



Kiaulienos, jautienos ir avienos rinka

2022 m. sausio mėn., palyginti su 2021 m. sausio mėn., Lietuvos įmonėse kiaulių supirkimo kaina didėjo, o skerdimo apimtys mažėjo. 2022 m. sausio mėn. šalies skerdyklose buvo paskersta 70,130 tūkst. kiaulių – 3,90 proc. mažiau nei 2021 m. sausio mėn. Kiaulių pagal SEUROP skerdenų klasifikavimo skalę buvo suklasifikuota 2,75 proc. mažiau nei 2021 m. sausio mėn. Lietuvos rinkoje vyravo aukščiausios (S) ir puikios (E) raumeningumo klasių kiaulių skerdenos. Šių raumeningumo klasių kiaulių skerdenos 2022 m. sausio mėn. sudarė 89,89 proc. nuo bendro suklasifikuotų kiaulių skaičiaus, o 2021 m. sausio mėn. 95,92 proc. 2022 m. sausio mėn. vidutinė kiaulių supirkimo kaina pagal skerdenų masę ir kokybę Lietuvos skerdyklose sudarė 127,85 EUR/100 kg ir buvo 3,20 proc. aukštesnė nei 2021 m. sausio mėn. Vidutinė kiaulių supirkimo (gyvojo svorio) kaina analizuojamu laikotarpiu sudarė 92,34 EUR/100 kg – buvo 5,80 proc. aukštesnė nei 2021 m. sausio mėn. (87,28 EUR/100 kg).

Lietuvoje mažėja avių ir ožkų laikytojų skaičius. 2022 m. vasario 1 d. ŽŪIKVC Ūkinių gyvūnų registro duomenimis, Lietuvoje buvo įregistruota 9,039 tūkst. avių laikytojų (vidutiniškai apie 15 avių vienam laikytojui) – 3,93 proc. mažiau nei 2021 m. vasario 1 d. Analizuojamu laikotarpiu įregistruotų avių skaičius, palyginti su 2021 m. tuo

pačiu laikotarpiu, sumažėjo 3,52 proc. ir sudarė 136,584 tūkst. vnt. Daugiausia avių ir jų laikytojų buvo įregistruota Alytaus rajono savivaldybėje, atitinkamai 652 laikytojų ir 7,841 tūkst. avių. Daugiausia avių vienam laikytojui teko Radviliškio rajono savivaldybėje – po 28 avis, Anykščių rajono savivaldybėje – po 26 avis.

2022 m. vasario 1 d. Lietuvoje buvo įregistruota 3,683 tūkst. ožkų laikytojų – 2,75 proc. mažiau nei 2021 m. vasario 1 d. Tačiau įregistruotų ožkų skaičius padidėjo 1,20 proc. (iki 14,552 tūkst. vnt.). Daugiausia ožkų ir jų laikytojų buvo įregistruota Vilniaus rajono savivaldybėje, atitinkamai 334 laikytojai ir 1,228 tūkst. ožkos. Daugiausia ožkų buvo laikoma Vilniaus (1,228 tūkst. vnt.), Širvintų (818 vnt.) ir Alytaus (703 vnt.) rajonų savivaldybėse.

2021 m. kiaulių ir paršelių importas į Vokietiją sumažėjo 14 proc. 2021 m. į Vokietiją kiaulių ir paršelių buvo importuota 11,3 mln. vnt., t. y. 14 proc. mažiau nei 2020 m. Didžiausios tiekėjos Danija ir Nyderlandai į Vokietiją kiaulių ir paršelių eksportavo atitinkamai 6,443 mln. vnt. (+1 proc.) ir 4,473 mln. vnt. (-25 proc.). 2021 m., palyginti su 2020 m., Belgija ir Čekija kiaulių ir paršelių eksportą į Vokietiją sumažino atitinkamai 57 proc. (iki 268 tūkst. vnt.) ir 16 proc. (iki 46 tūkst. vnt.).

Šaltiniai: ŽŪIKVC (LŽŪMPRIŠ, Ūkinių gyvūnų registras) ir AMI

Kiaulių supirkimo kainos Lietuvos įmonėse, EUR/100 kg skerdenų (be PVM)

Raumeningumo klasė	2021		2022			Pokytis, %	
	7 sav. (02 15–21)	4 sav. (01 24–30)	5 sav. (01 31–02 06)	6 sav. (02 07–13)	7 sav. (02 14–20)	savaitės*	metų**
S	120,41	118,90	116,76	117,28	116,07	-1,03	-3,61
E	117,84	122,96	119,20	116,47	115,10	-1,18	-2,32
U	114,51	118,85	114,29	110,00	110,47	0,43	-3,53
R	111,05	106,81	108,74	101,27	102,27	0,98	-7,90
O	105,75	•	•	•	•	-	-
P	•	-	-	-	-	-	-
S-P	119,27	120,91	117,87	116,04	114,91	-0,97	-3,65

* lyginant 2022 m. 7 savaitę su 2022 m. 6 savaitę; ** lyginant 2022 m. 7 savaitę su 2021 m. 7 savaitę

Šaltinis: ŽŪIKVC (LŽŪMPRIŠ)

• – konfidencialūs duomenys

Šalutinių gyvūninių produktų kiekiai, gauti Lietuvos skerdyklose, t

	2021			2022	Pokytis, %	
	sausis***	lapkritis***	gruodis***	sausis	mėnesio*	metų**
Iš viso:	4 736,69	6 431,65	5 411,36	5 082,29	-6,08	7,30
iš to skaičiaus:						
galvijų	1 898,37	2 792,61	2 086,57	1 917,54	-8,10	1,01
kiaulių	1 008,52	1 243,84	989,61	1 076,66	8,80	6,76
avių ir ožkų	4,53	8,12	5,99	6,66	11,21	46,90
paukščių	1 783,66	2 343,58	2 284,19	2 048,87	-10,30	14,87
kitų gyvūnų	8,04	9,89	7,57	0,09	-98,81	-98,88
atvejai, kai nenurodoma gyvūno rūšis	33,57	33,61	37,43	32,48	-13,21	-3,25

* lyginant 2022 m. sausio mėn. su 2021 m. gruodžio mėn.; ** lyginant 2022 m. sausio mėn. su 2021 m. sausio mėn.

*** patikslinti duomenys

Šaltinis: ŽŪIKVC (LŽŪMPRIŠ)


Kiaulių (E klasės) supirkimo kainos Europos Sąjungos valstybėse, EUR/100 kg skerdenų (be PVM)

Valstybė	Data	2022				Pokytis, %	
	2021 6 sav. (02 08–14)	3 sav. (01 17–23)	4 sav. (01 24–30)	5 sav. (01 31–02 06)	6 sav. (02 07–13)	savaitės*	metų**
Lietuva	119,20	129,11	122,96	119,20	116,47	-2,29	-2,29
Lenkija	121,53	129,10	124,22	121,94	120,80	-0,93	-0,60
Latvija	119,16	120,86	118,18	113,94	111,57	-2,08	-6,37
Estija	137,32	141,39	143,97	139,18	141,48	1,65	3,03
Slovakija	117,68	141,50	138,21	134,63	128,48	-4,57	9,18
Slovėnija	139,51	153,61	149,65	147,84	149,05	0,82	6,84
Čekija	123,90	133,72	129,80	130,22	129,57	-0,50	4,58
Vengrija	124,26	136,55	132,40	133,79	127,51	-4,69	2,62
Malta	-	-	-	-	-	-	-
Kipras	178,14	184,80	186,19	183,53	185,32	0,98	4,03
Belgija	106,21	112,72	111,24	110,24	110,37	0,12	3,92
Danija	143,34	129,80	126,96	123,90	123,22	-0,55	-14,04
Vokietija	124,24	129,02	128,36	128,19	127,84	-0,27	2,90
Graikija	149,87	155,74	154,83	155,35	155,61	0,17	3,83
Ispanija	137,36	131,91	134,44	136,83	139,96	2,29	1,89
Prancūzija	133,00	136,00	136,00	136,00	136,00	0,00	2,26
Airija	151,54	140,20	141,22	140,94	141,18	0,17	-6,84
Italija	-	-	-	-	-	-	-
Liuksemburgas	120,67	128,77	127,39	127,27	127,51	0,19	5,67
Nyderlandai	115,52	111,14	111,11	110,99	111,14	0,14	-3,79
Austrija	135,37	147,40	145,31	143,74	144,33	0,41	6,62
Portugalija	147,00	128,42	129,81	131,81	136,36	3,45	-7,24
Suomija	158,28	173,82	173,43	174,07	173,74	-0,19	9,77
Švedija	198,69	197,05	194,60	195,12	195,27	0,08	-1,72
Bulgarija	174,28	175,90	175,62	174,84	174,26	-0,33	-0,01
Rumunija	114,43	134,28	132,64	130,34	129,23	-0,85	12,93
Kroatija	126,49	136,34	137,73	136,69	132,19	-3,29	4,51
ES vidutinė	129,45	131,54	130,35	129,94	129,91	-0,02	0,36

* lyginant 2022 m. 6 savaitę su 2022 m. 5 savaitę

** lyginant 2022 m. 6 savaitę su 2021 m. 6 savaitę

... – nėra duomenų

Šaltinis: EK

Avių supirkimo kainos Lietuvos įmonėse, EUR/100 kg (be PVM)

Kategorija	Gyvojo svorio					Skerdenų svorio				
	2021		2022	pokytis, %		2021		2022	pokytis, %	
	sausis	gruodis	sausis	mėnesio*	metų**	sausis	gruodis	sausis	mėnesio*	metų**
Ėriukai (ne vyresni kaip 12 mėn.)	182,96	218,11	208,29	-4,50	13,84	561,78	629,36	635,43	0,96	13,11
Kitos avys (vyresnės kaip 12 mėn.)	●	●	●	-	-	●	●	●	-	-
Vidutinė kaina	177,06	200,04	203,13	1,54	14,72	534,99	568,00	597,91	5,27	11,76

* lyginant 2022 m. sausio mėn. su 2021 m. gruodžio mėn.

** lyginant 2022 m. sausio mėn. su 2021 m. sausio mėn.

● – konfidencialūs duomenys

Pastaba. Vidutinės kainos skaičiuojamos svertiniu būdu

Šaltinis: ŽŪIKVC (LŽŪMPRI)

Avių ir ožkų skerdimai Lietuvos įmonėse, vnt.

Kategorija	2021			2022	Pokytis, %	
	sausis	lapkritis	gruodis	sausis	mėnesio*	metų**
Ėriukai (ne vyresni kaip 12 mėn.)	225	284	292	209	-28,42	-7,11
Kitos avys (vyresnės kaip 12 mėn.)	379	600	587	497	-15,33	31,13
Iš viso:	604	884	879	706	-19,68	16,89
Ožkos ir ožiai	-	3	3	5	66,67	-

* lyginant 2022 m. sausio mėn. su 2021 m. gruodžio mėn.

** lyginant 2022 m. sausio mėn. su 2021 m. sausio mėn.

Šaltinis: ŽŪIKVC (LŽŪMPRI)



Galvijų supirkimo kainos* Europos Sąjungos valstybėse, EUR/100 kg skerdenų (be PVM)

Valstybė	2021	2022				Pokytis, %	
	6 sav. (02 08–14)	3 sav. (01 17–23)	4 sav. (01 24–30)	5 sav. (01 31–02 06)	6 sav. (02 07–13)	savaitės**	metų***
8 mėnesių ir jaunesni nei 12 mėnesių galvijai (Z)							
Danija	323,86	399,33	398,44	400,58	398,18	-0,60	22,95
Vokietija	-	386,54	400,91	420,37	436,07	3,73	-
Airija	377,22	409,97	422,28	432,55	432,32	-0,05	14,61
Graikija	-	404,41	404,41	404,41	498,21	23,19	-
Ispanija	358,41	425,96	425,64	425,04	429,66	1,09	19,88
Italija	438,33	494,48	495,65	531,31	520,96	-1,95	18,85
Latvija	220,68	270,42	261,34	291,60	293,93	0,80	33,19
Liuksemburgas	640,00	•	•	-	•	-	-
Nyderlandai	316,16	393,01	393,77	416,21	427,98	2,83	35,37
Austrija	438,30	504,95	•	494,86	•	-	-
Lenkija	272,12	412,22	399,94	413,43	416,66	0,78	53,12
Portugalija	341,81	374,24	372,40	378,13	366,46	-3,09	7,21
Rumunija	276,71	298,02	321,00	307,73	313,52	1,88	13,30
Slovėnija	368,01	328,06	312,61	411,71	411,06	-0,16	11,70
Švedija	482,85	480,38	497,52	489,27	485,20	-0,83	0,49
ES vidutinė kaina	348,21	419,50	418,83	423,02	426,49	0,82	22,48
Jauni buliai (A)							
Belgija	347,69	418,78	430,07	430,63	435,18	1,06	25,16
Bulgarija	311,00	341,42	-	398,87	313,04	-21,52	0,66
Čekija	329,10	399,29	398,85	406,29	404,70	-0,39	22,97
Danija	307,02	389,17	388,80	389,54	388,95	-0,15	26,69
Vokietija	395,43	494,35	498,19	501,71	506,72	1,00	28,14
Airija	359,41	413,00	415,20	417,13	421,44	1,03	17,26
Graikija	431,02	420,11	420,11	414,79	433,47	4,50	0,57
Ispanija	359,87	436,89	444,12	444,02	447,08	0,69	24,24
Prancūzija	375,38	447,82	451,56	456,91	462,88	1,31	23,31
Kroatija	339,36	419,43	420,47	428,65	425,05	-0,84	25,25
Italija	404,92	470,28	463,11	482,09	479,12	-0,62	18,32
Kipras	341,25	341,00	341,00	341,00	341,00	0,00	-0,07
Latvija	265,94	325,59	328,91	311,23	314,11	0,93	18,12
Lietuva	280,99	352,36	368,20	365,49	383,11	4,82	36,34
Liuksemburgas	•	•	•	470,91	•	-	-
Vengrija	262,21	259,76	267,87	238,65	212,68	-10,88	-18,89
Nyderlandai	341,21	348,73	278,05	432,30	446,11	3,20	30,75
Austrija	387,48	451,68	455,22	452,93	453,86	0,21	17,13
Lenkija	320,08	444,63	434,30	435,76	439,17	0,78	37,21
Portugalija	368,88	425,08	427,44	426,06	432,80	1,58	17,33
Rumunija	300,17	313,46	319,85	325,12	329,62	1,39	9,81
Slovėnija	317,87	383,67	385,06	397,36	406,42	2,28	27,86
Slovakija	309,08	•	•	•	•	-	-
Suomija	358,56	371,91	370,77	376,36	374,57	-0,47	4,47
Švedija	452,74	460,51	460,40	459,02	459,36	0,07	1,46
ES vidutinė kaina	372,04	451,26	452,44	456,86	460,38	0,77	23,75
Buliai (B)							
Čekija	328,98	392,63	398,61	399,85	409,30	2,36	24,42
Danija	-	308,51	308,07	-	-	-	-
Vokietija	350,38	433,73	419,70	440,53	444,20	0,83	26,78
Airija	299,94	349,26	353,02	359,53	360,58	0,29	20,22
Prancūzija	301,00	348,00	350,00	360,00	369,00	2,50	22,59
Kroatija	-	403,59	-	-	388,48	-	-
Italija	320,28	358,96	346,14	367,98	383,84	4,31	19,85
Latvija	-	371,01	344,23	-	-	-	-
Lietuva	255,19	349,22	•	368,36	•	-	-
Austrija	305,88	409,67	•	389,25	401,05	3,03	31,11
Lenkija	324,62	452,21	441,10	441,72	445,18	0,78	37,14
Portugalija	229,36	410,80	299,82	309,42	280,33	-9,40	22,22
Rumunija	288,92	289,02	289,21	340,47	341,28	0,24	18,12
Slovėnija	313,52	357,04	389,38	408,22	405,86	-0,58	29,45

lentelės tęsinys 14 psl.



13 psl. lentelės tęsinys

Valstybė	2021		2022			Pokytis, %	
	6 sav. (02 08–14)	3 sav. (01 17–23)	4 sav. (01 24–30)	5 sav. (01 31–02 06)	6 sav. (02 07–13)	savaitės**	metų***
Buliai (B)							
Slovakija	320,41	321,35	322,10	305,80	326,97	6,92	2,05
Suomija	363,73	-	364,22	376,83	363,07	-3,65	-0,18
Švedija	440,96	433,92	442,02	437,61	450,07	2,85	2,07
ES vidutinė kaina	323,64	426,84	417,49	422,45	424,91	0,58	31,29
Karvės (D)							
Belgija	227,85	293,78	302,10	312,28	317,40	1,64	39,30
Bulgarija	202,49	254,07	259,17	251,85	264,53	5,03	30,64
Čekija	219,14	270,74	269,35	275,72	276,74	0,37	26,29
Danija	245,40	361,40	362,20	362,70	362,30	-0,11	47,64
Vokietija	273,15	373,39	381,22	389,00	398,48	2,44	45,88
Estija	●	295,17	●	311,43	●	-	-
Airija	293,88	360,64	362,03	365,19	367,30	0,58	24,98
Graikija	218,51	217,37	217,37	218,06	216,64	-0,65	-0,85
Ispanija	223,21	294,56	298,94	302,93	312,16	3,05	39,85
Prancūzija	322,67	386,42	391,70	398,10	406,84	2,20	26,09
Kroatija	229,71	268,63	291,55	269,99	278,05	2,99	21,05
Italija	245,99	300,82	308,66	313,26	320,72	2,38	30,38
Kipras	181,89	183,40	181,32	184,04	181,00	-1,65	-0,49
Latvija	203,61	280,68	301,90	312,37	310,73	-0,53	52,61
Lietuva	238,53	306,25	308,96	317,03	336,64	6,19	41,13
Liuksemburgas	●	●	●	402,44	412,14	2,41	-
Vengrija	168,85	217,97	210,79	221,12	203,41	-8,01	20,46
Nyderlandai	251,88	387,46	393,32	397,52	406,56	2,27	61,41
Austrija	243,28	311,78	316,84	332,07	342,07	3,01	40,61
Lenkija	247,61	362,72	362,16	372,06	374,98	0,78	51,44
Portugalija	201,49	242,65	245,17	253,48	253,58	0,04	25,85
Rumunija	237,39	267,29	270,06	286,32	294,44	2,84	24,03
Slovėnija	204,11	272,50	262,40	262,41	278,86	6,27	36,62
Suomija	286,56	302,03	304,39	299,75	303,35	1,20	5,86
Švedija	401,70	412,23	406,20	409,64	409,62	-0,01	1,97
ES vidutinė kaina	278,57	355,57	360,04	366,28	373,22	1,89	33,98
Telyčios (E)							
Belgija	345,17	413,14	418,19	420,56	426,24	1,35	23,49
Bulgarija	-	350,00	-	-	-	-	-
Čekija	●	●	316,60	●	318,88	-	-
Danija	303,84	398,81	403,58	404,30	399,94	-1,08	31,63
Vokietija	331,51	434,77	441,03	445,59	452,38	1,53	36,46
Airija	377,52	432,70	434,76	436,50	440,13	0,83	16,58
Graikija	415,38	364,79	364,79	364,79	478,12	31,07	15,10
Ispanija	359,90	432,66	441,04	438,69	442,12	0,78	22,84
Prancūzija	416,96	456,19	457,19	462,17	467,41	1,13	12,10
Kroatija	361,26	380,13	420,94	436,30	434,85	-0,33	20,37
Italija	449,43	500,34	500,20	510,37	511,40	0,20	13,79
Kipras	235,00	235,00	-	-	-	-	-
Latvija	195,74	296,19	337,67	288,26	309,29	7,30	58,01
Lietuva	248,85	323,81	325,69	326,61	338,80	3,73	36,14
Vengrija	188,30	246,03	243,12	223,25	193,81	-13,19	2,93
Nyderlandai	240,96	362,94	366,81	361,20	380,89	5,45	58,07
Austrija	343,22	412,18	419,71	425,91	425,84	-0,02	24,07
Lenkija	303,34	420,21	417,18	420,09	423,38	0,78	39,57
Portugalija	365,81	414,28	418,44	421,20	419,31	-0,45	14,63
Rumunija	272,92	308,83	315,07	322,04	322,77	0,23	18,27
Slovėnija	291,92	350,81	353,24	359,90	367,36	2,07	25,84
Suomija	333,40	347,28	360,35	357,15	361,44	1,20	8,41
Švedija	442,17	457,89	449,78	451,70	451,92	0,05	2,20
ES vidutinė kaina	371,32	436,90	440,45	444,08	447,93	0,87	20,63
ES vidutinė kaina A–Z	339,19	413,47	415,54	419,99	424,82	1,15	25,25

* vidutinės kainos apskaičiuotos iš atrankinių EK teikiamų duomenų: A kategorijos – U2, U3, R2, R3, O2, O3 klasių; B kategorijos – R3 klasės; D kategorijos – R3, R4, O2, O3, O4, P2, P3 klasių; E kategorijos – U2, U3, R2, R3, R4, O2, O3, O4 klasių; Z kategorijos – U2, U3, R2, R3, O2, O3 klasių

** lyginant 2022 m. 6 savaitę su 2022 m. 5 savaitę; *** lyginant 2022 m. 6 savaitę su 2021 m. 6 savaitę

● – konfidencialūs duomenys

Šaltiniai: ŽŪIKVC (LŽŪMPRIS) ir EK



Galvijų supirkimo kainos Lietuvos įmonėse, EUR/100 kg skerdenų (be PVM)

Kategorija pagal raumeningumą	2021	2022				Pokytis, %	
	7 sav. (02 15–21)	4 sav. (01 24–30)	5 sav. (01 31–02 06)	6 sav. (02 07–13)	7 sav. (02 14–20)	savaitės*	metų**
Jauni buliai (A):							
U2	290,79	383,14	•	•	400,53	-	37,74
U3	289,14	•	358,17	•	392,34	-	35,69
U	289,14	386,72	376,03	393,21	396,80	0,91	37,23
R2	286,79	366,58	364,95	388,02	388,27	0,06	35,38
R3	280,82	377,22	374,53	384,13	397,65	3,52	41,60
R	282,76	372,31	368,47	386,18	394,75	2,22	39,61
O2	277,47	362,88	358,23	378,47	362,45	-4,23	30,63
O3	272,88	359,36	366,44	384,36	379,93	-1,15	39,23
O	275,78	361,01	360,25	379,12	369,86	-2,44	34,11
P1	•	280,45	•	•	•	-	-
P2	236,43	307,43	297,22	322,40	322,82	0,13	36,54
P3	240,78	•	326,90	•	•	-	-
P	235,90	312,82	317,37	332,61	320,23	-3,72	35,75
U-P	275,67	364,82	359,60	378,21	375,54	-0,71	36,23
Buliai (B):							
U2	309,99	365,97	•	•	344,42	-	11,11
U3	•	-	•	360,83	•	-	-
U	304,68	360,98	•	360,76	363,89	0,87	19,43
R2	•	363,18	371,70	•	389,48	-	-
R3	284,49	•	368,36	•	355,98	-	25,13
R	279,71	356,69	370,43	365,28	378,60	3,65	35,35
O2	•	341,61	362,36	•	361,71	-	-
O3	277,37	•	381,20	340,16	358,85	5,49	29,38
O	281,36	340,29	361,76	368,24	357,65	-2,88	27,11
P1	-	•	•	•	276,36	-	-
P2	247,00	•	•	•	303,31	-	22,80
P	252,63	331,31	333,49	362,53	304,42	-16,03	20,50
U-P	283,76	346,46	358,57	363,20	355,72	-2,06	25,36
Karvės (D):							
R2	•	•	•	337,39	•	-	-
R3	252,91	331,48	338,05	354,91	338,99	-4,49	34,04
R4	•	339,03	•	•	•	-	-
R	249,64	332,46	330,45	344,28	333,04	-3,26	33,41
O2	254,49	311,14	314,79	334,76	343,73	2,68	35,07
O3	255,20	338,33	340,38	362,71	359,42	-0,91	40,84
O4	235,08	326,18	318,85	339,91	320,67	-5,66	36,41
O	252,61	333,06	335,07	355,76	351,79	-1,12	39,26
P1	180,78	252,10	253,64	267,27	254,19	-4,89	40,61
P2	209,13	284,51	294,70	303,53	305,04	0,50	45,86
P3	209,23	284,81	291,21	312,31	298,15	-4,53	42,50
P	201,43	278,78	286,02	300,97	292,49	-2,82	45,21
R-P	227,34	310,38	309,58	330,03	321,28	-2,65	41,32
Telyčios (E):							
R2	•	•	•	342,87	•	-	-
R3	255,91	336,50	328,19	335,56	356,16	6,14	39,17
R4	251,31	310,52	342,07	353,48	•	-	-
R	256,41	328,93	328,49	341,05	348,50	2,18	35,92
O2	•	•	303,96	•	•	-	-
O3	250,10	325,37	332,95	341,34	340,95	-0,11	36,33
O4	233,05	326,49	329,89	330,47	346,97	4,99	48,88
O	247,06	323,36	323,76	337,71	341,30	1,06	38,14
P1	•	224,09	•	•	260,35	-	-
P2	207,47	259,04	287,48	288,85	276,77	-4,18	33,40
P3	202,51	239,79	268,62	•	280,92	-	38,72
P	204,35	248,46	275,90	283,22	281,59	-0,58	37,80
U-P	238,53	305,63	315,29	325,50	329,35	1,18	38,07
Vidutinė A-Z	246,04	326,75	329,28	345,93	340,23	-1,65	38,28

* lyginant 2022 m. 7 savaitę su 2022 m. 6 savaitę; ** lyginant 2022 m. 7 savaitę su 2021 m. 7 savaitę
• – konfidencialūs duomenys

Šaltinis: ŽŪIKVC (LŽŪMPRIŠ)



Lietuvos įmonėse pagamintos mėsos ir kai kurių mėsos gaminių vidutinės pardavimo kainos*, EUR/t

Gaminio pavadinimas	PGPK kodas	Lietuvos rinkoje					Kitų ES šalių rinkose						
		2020		2021		pokytis, %		2020		2021		pokytis, %	
		gruodis	lapkritis	gruodis	mėnesio**	metų***	gruodis	lapkritis	gruodis	mėnesio**	metų***		
Šviežios arba atšaldytos jautienos ir veršienos skerdenos ir skerdenų pusės ir ketvirčiai su kaulais	10.11.11.40.00	3 344,00	3 564,00	3 822,00	7,24	14,29	2 940,00	3 887,00	3 945,00	1,49	34,18		
Švieži arba atšaldyti jautienos ir veršienos gabalai	10.11.11.90.00	3 685,00	4 163,00	4 450,00	6,89	20,76	4 209,00	5 014,00	5 295,00	5,60	25,80		
Užšaldytos jautienos ir veršienos skerdenos, skerdenų pusės, ketvirčiai ir gabalai	10.11.31.00.00	2 816,00	3 266,00	3 356,00	2,76	19,18	●	●	●	-	-		
Šviežia arba atšaldyta kiauliena: skerdenos, skerdenų pusės ¹⁾	10.11.12.30.00	1 432,00	1 377,00	1 641,00	19,17	14,59	1 496,00	1 453,00	1 661,00	14,32	11,03		
Šviežia arba atšaldyta kiauliena: kumpiai, mentės ir jų dalys su kaulais ¹⁾	10.11.12.50.00	2 143,00	2 206,00	2 278,00	3,26	6,30	3 018,00	2 717,00	2 915,00	7,29	-3,41		
Šviežia arba atšaldyta kiauliena (¹⁾ , išskyrus skerdenas ir skerdenų pusės, kumpius, mentes ir jų dalis su kaulais)	10.11.12.90.00	2 173,00	2 332,00	2 354,00	0,94	8,33	2 076,00	2 269,00	2 346,00	3,39	13,01		
Užšaldyta kiauliena: kumpiai, mentės ir jų dalys su kaulais	10.11.32.50.00	2 717,00	2 925,00	1 694,00	-42,09	-37,65	●	-	●	-	-		
Užšaldyta kiauliena (išskyrus skerdenas ir skerdenų pusės, kumpius, mentes ir jų dalis su kaulais)	10.11.32.90.00	1 424,00	1 319,00	1 505,00	14,10	5,69	1 924,00	1 834,00	1 113,00	-39,31	-42,15		
Šviežios arba atšaldytos ėriukų arba avių skerdenos, skerdenų pusės ir gabalai	10.11.13.00.00	5 380,00	5 988,00	5 940,00	-0,80	10,41	-	-	-	-	-		
Švieži arba atšaldyti galvijienos, kiaulienos, avienos, ožkienos, arklėnos ir kitų arklinių šeimos atstovų valgomieji mėsos subproduktai	10.11.20.00.00	801,00	667,00	819,00	22,79	2,25	1 116,00	2 278,00	2 163,00	-5,05	93,82		
Kiaulienos kumpiai, mentės ir jų dalys, su kaulais, sūdyti, užpilti sūrymu, džiovinti arba rūkyti	10.13.11.20.00	5 583,00	5 427,00	5 556,00	2,38	-0,48	8 962,00	10 649,00	9 707,00	-8,85	8,31		
Sūdyta, užpilta sūrymu, džiovinta arba rūkyta kiauliena ²⁾	10.13.11.80.00	4 713,00	4 475,00	4 593,00	2,64	-2,55	4 924,00	4 859,00	4 751,00	-2,22	-3,51		
Sūdyta, užpilta sūrymu, džiovinta arba rūkyta galvijiena	10.13.12.00.00	12 642,00	11 378,00	11 476,00	0,86	-9,22	12 399,00	15 064,00	12 423,00	-17,53	0,19		
Dešros ir panašūs produktai iš kepenų ir daugiausia iš kepenų pagaminti maisto produktai ³⁾	10.13.14.30.00	2 746,00	2 391,00	2 536,00	6,06	-7,65	2 660,00	1 741,00	1 897,00	8,96	-28,68		
Dešros ir panašūs produktai iš mėsos, mėsos subproduktų arba kraujo ir daugiausia iš šių produktų pagaminti maisto produktai ⁴⁾	10.13.14.60.00	2 744,00	2 729,00	2 860,00	4,80	4,23	2 635,00	2 149,00	2 303,00	7,17	-12,60		
Kita paruošta arba konservuota kiauliena, jos subproduktai ir mišiniai, įskaitant mišinius ⁵⁾	10.13.15.75.00	2 970,00	2 573,00	2 732,00	6,18	-8,01	2 858,00	2 669,00	2 532,00	-5,13	-11,41		
Paruošta arba konservuota galvijiena arba jos subproduktai ⁵⁾	10.13.15.85.00	3 810,00	3 788,00	3 829,00	1,08	0,50	●	●	●	-	-		

* gamintojų kainos apskaičiuotos svertiniu būdu, be PVM

Šaltinis: ŽŪIKVC (LŽŪMPRIŠ)

** lyginant 2021 m. gruodžio mėn. su 2021 m. lapkričio mėn.

*** lyginant 2021 m. gruodžio mėn. su 2020 m. gruodžio mėn.

● – konfidencialūs duomenys

¹⁾ įskaitant šviežią mėsą, užpiltą druska kaip laikinuoju konservantu; ²⁾ įskaitant bekonų šoninę, trijų ketvirčių šoninę arba vidurines dalis, priekines nuokartas, nugarines ir jų dalis, išskyrus kumpius, mentes ir jų dalis, su kaulais, papilves ir jų dalis; ³⁾ (išskyrus paruoštus valgius ir patiekalus);⁴⁾ (išskyrus iš kepenų pagamintas dešras, paruoštus valgius ir patiekalus); ⁵⁾ išskyrus dešras ir panašius produktus, homogenizuotus produktus, iš kepenų pagamintus maisto produktus, paruoštus valgius ir patiekalus



Paukštienos ir kiaušinių rinka

2022 m. sausio mėn. Lietuvos įmonėse sumažėjo paukštienos gamyba, o pardavimo kainos didėjo. ŽŪIKVC (LŽŪMPRIŠ) duomenimis, 2022 m. sausio mėn. Lietuvos įmonėse buvo paskersta 4,24 mln. paukščių ir pagaminta 7 567,71 t paukštienos skerdenų. Paukščių skerdimų skaičius sausio mėn., palyginti su 2021 m.

gruodžio mėn., sumažėjo 10,65 proc., tačiau buvo 21,42 proc. didesnis nei prieš metus. Analizuojamu laikotarpiu buvo paskersta 4,80 mln. vnt. broilerių – 11,23 proc. mažiau nei 2021 m. gruodį, tačiau 24,18 proc. daugiau nei 2021 m. sausio mėn.

Vertinant pagal skerdenų svorį, 2022 m. sausio mėn. buvo pagaminta 7 567,71 t paukštienos

Lietuvos įmonėse pagamintų kiaušinių eksportas, tūkst. vnt.

Kokybės klasės (pagal svorį)	2021			2022	Pokytis, %	
	sausis	lapkritis	gruodis	sausis	mėnesio*	metų**
Vištų kiaušiniai su lukštais	6 576,15	15 899,12	17 490,72	16 024,67	-8,38	143,68
A klasė	5 809,35	3 648,32	2 272,32	2 342,60	3,09	-59,68
XL	5,04	113,52	129,60	164,16	26,67	3 157,14
L	1 446,56	1 615,72	1 175,04	1 879,84	59,98	29,95
M	3 362,59	1 806,88	967,68	298,60	-69,14	-91,12
S	995,16	112,20	-	-	-	-
B klasė	•	-	-	-	-	-

* yginant 2022 m. sausio mėn. su 2021 m. gruodžio mėn.

** yginant 2022 m. sausio mėn. su 2021 m. sausio mėn.

• – konfidencialūs duomenys

Šaltinis: ŽŪIKVC (LŽŪMPRIŠ)

Lietuvos įmonėse pagamintų kiaušinių pardavimas vidaus rinkoje, tūkst. vnt.

Kokybės klasės (pagal svorį)	2021			2022	Pokytis, %	
	sausis	lapkritis	gruodis	sausis	mėnesio*	metų**
Vištų kiaušiniai su lukštais	38 665,25	35 317,75	30 276,11	31 451,72	3,88	-18,66
Iš jų surūšiuota:						
A klasė	28 808,55	34 330,83	32 660,99	29 526,86	-9,60	2,49
XL	575,69	632,54	678,22	607,40	-10,44	5,51
L	12 274,80	12 076,53	11 078,57	9 718,98	-12,27	-20,82
M	15 334,67	21 065,41	20 691,32	18 948,01	-8,43	23,56
S	623,39	556,36	212,89	252,47	18,59	-59,50
B klasė	3 222,90	7 759,08	6 788,18	7 111,26	4,76	120,65

* yginant 2022 m. sausio mėn. su 2021 m. gruodžio mėn.

** yginant 2022 m. sausio mėn. su 2021 m. sausio mėn.

• – konfidencialūs duomenys

Šaltinis: ŽŪIKVC (LŽŪMPRIŠ)

Viščių broilerių skerdenų pardavimo vidutinės didmeninės (gamintojų) kainos Lietuvos įmonėse, EUR/100 kg (be PVM)

Pavadinimas	2021	2022				Pokytis, %	
	7 sav. (02 15–21)	4 sav. (01 24–30)	5 sav. (01 31–02 06)	6 sav. (02 07–13)	7 sav. (02 14–20)	savaitės*	metų***
Išdarinėta skerdenėlė (A klasė, 65 %)	145,22	175,84	170,29	171,21	172,64	0,84	18,88
Krūtinėlės file (KN kodas 0207.13.10)	301,81	387,22	406,09	400,52	398,48	-0,51	32,03
Kulšėlės (KN kodas 0207.13.60)	•	•	•	•	•	-	-

* lyginant 2022 m. 7 savaitę su 6 savaitę

** lyginant 2022 m. 7 savaitę su 2021 m. 7 savaitę

• – konfidencialūs duomenys. Pastaba. Vidutinės kainos skaičiuojamos svertiniu būdu

Šaltinis: ŽŪIKVC (LŽŪMPRIŠ)

Viščių broilerių skerdenų pardavimo vidutinės didmeninės kainos Lenkijoje, EUR/100 kg (be PVM)

Pavadinimas	2021	2022				Pokytis, %	
	7 sav. (02 15–21)	4 sav. (01 24–30)	5 sav. (02 31–06)	6 sav. (02 07–13)	7 sav. (02 14–20)	savaitės*	metų**
Išdarinėta skerdenėlė (A klasė, 65 %)	134,26	155,35	172,18	168,09	178,76	6,35	33,14

* lyginant 2022 m. 7 savaitę su 6 savaitę

** lyginant 2022 m. 7 savaitę su 2021 m. 7 savaitę

Šaltinis: EK



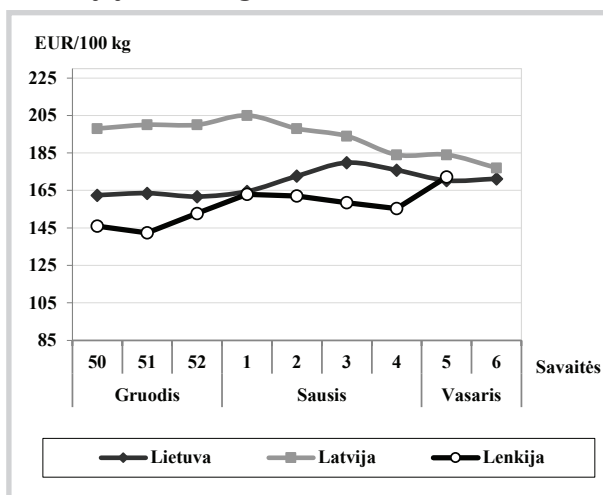
– 11,19 proc. mažiau nei 2021 m. gruodį, bet 19,64 proc. daugiau nei prieš metus. Iš to skaičiaus broilerių skerdenų gamyba 2022 m. sausio mėn., palyginti su 2021 m. gruodžio mėn., sumažėjo 10,82 proc. (iki 7 212,86 t), o, palyginti su 2021 m. sausio mėn., – padidėjo 21,44 proc.

ŽŪIKVC (LŽŪMPRIS) duomenimis, 2022 m. sausio mėn. Lietuvos rinkoje atvėsintų viščių broilerių skerdenų buvo parduota 52,06 proc., o krūtinėlių filė – 32,39 proc. mažiau nei 2021 m. gruodžio mėn. Palyginti su praėjusių metų tuo

pačiu laikotarpiu, skerdenų pardavimas padidėjo 6,5 proc., o krūtinėlių filė parduota 10,95 proc. mažiau. Viščių broilerių skerdenų vidutinė didmeninė kaina sausio mėn., palyginti su 2021 m. gruodžio mėn., padidėjo 7,69 proc., o krūtinėlių filė – 6,10 proc. Didmeninių gamintojų kainų augimą lėmė didėjanti paukštienos gamybos savikaina, augančios energijos kainos bei padidėję transporto kaštai.

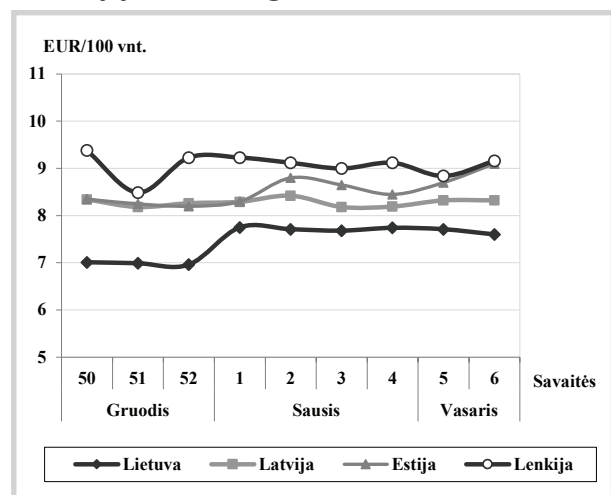
2022 m. pasaulio vištienos eksporto prognozė. JAV žemės ūkio departamento USDA

Viščių broilerių skerdenų vidutinės didmeninės pardavimo kainos (be PVM) Lietuvoje, Latvijoje ir Lenkijoje 2021 m. gruodžio–2022 m. vasario mėn.



Šaltiniai: ŽŪIKVC (LŽŪMPRIS), LVAEI ir EK

Šviežių supakuotų kiaušinių vidutinės didmeninės pardavimo kainos* (be PVM) Lietuvoje, Latvijoje, Estijoje ir Lenkijoje** 2021 m. gruodžio–2022 m. vasario mėn.



* vidutinės L ir M kategorijų svertinės kainos

** kainos (EUR) pateiktos pagal atitinkamos datos ECB valiutos kursą

Šaltiniai: ŽŪIKVC (LŽŪMPRIS), EKI, LVAEI ir ZSRIR

Šviežių supakuotų kiaušinių pardavimo vidutinės didmeninės kainos Lietuvos įmonėse, EUR/100 vnt. (be PVM)

Kokybės klasės (pagal svorį)	2021	2022				Pokytis, %	
	7 sav. (02 15–21)	4 sav. (01 24–30)	5 sav. (01 31–02 06)	6 sav. (02 07–13)	7 sav. (02 14–20)	savaitės*	metų**
A klasė							
L (nuo 63 g iki 73 g)	6,69	7,98	8,04	7,86	7,97	1,40	19,13
M (nuo 53 g iki 63 g)	6,02	7,54	7,47	7,35	7,48	1,77	24,25
Vidutinė (L–M)	6,27	7,74	7,71	7,60	7,70	1,32	22,81

* lyginant 2022 m. 7 savaitę su 6 savaitę

** lyginant 2022 m. 7 savaitę su 2021 m. 7 savaitę

Pastaba: vidutinės kainos skaičiuojamos svertiniu būdu

Šaltinis: ŽŪIKVC (LŽŪMPRIS)

Šviežių supakuotų kiaušinių pardavimo vidutinės didmeninės kainos* Lenkijoje, EUR/100 vnt. (be PVM)

Kokybės klasės (pagal svorį)	2021	2022				Pokytis, %	
	7 sav. (02 15–21)	4 sav. (01 24–30)	5 sav. (02 31–06)	6 sav. (02 07–13)	7 sav. (02 14–20)	savaitės*	metų**
A klasė							
L (nuo 63 g iki 73 g)	8,65	10,26	10,38	10,26	-	-	-
M (nuo 53 g iki 63 g)	6,91	8,64	8,08	7,97	-	-	-
Vidutinė (L–M)	7,78	9,22	9,23	8,49	-	-	-

* kainos (EUR) pateiktos pagal atitinkamos datos ECB valiutos kursą

** lyginant 2022 m. 7 savaitę su 6 savaitę

*** lyginant 2022 m. 7 savaitę su 2021 m. 7 savaitę

Šaltinis: ZSRIR



Vidutinės didmeninės viščių broilerių skerdenų (A klasės, 65 %) kainos Europos Sąjungos valstybėse, EUR/100 kg (be PVM)

Valstybė	2021		2022			Pokytis, %	
	7 sav. (02 15–21)	4 sav. (01 24–30)	5 sav. (02 31–06)	6 sav. (02 07–13)	7 sav. (02 14–20)	savaitės*	metų**
Lietuva	145,22	175,84	170,29	171,21	172,64	0,84	18,88
Latvija	181,00	184,00	184,00	177,00	-	-	-
Belgija	181,27	196,72	202,14	206,02	-	-	-
Bulgarija	155,74	173,96	179,77	175,85	182,76	3,93	17,35
Čekija	168,70	189,88	188,31	189,94	191,22	0,67	13,35
Danija	233,04	256,35	236,38	257,18	-	-	-
Vokietija	285,00	331,00	331,00	331,00	337,00	1,81	18,25
Graikija	195,67	219,00	222,10	220,40	-	-	-
Ispanija	164,61	173,09	173,09	173,09	173,09	0,00	5,15
Prancūzija	230,00	235,00	235,00	235,00	235,00	0,00	2,17
Kroatija	172,30	202,94	203,64	201,95	203,80	0,92	18,28
Airija	213,18	218,85	218,85	218,85	218,85	-	-
Italija	218,00	320,00	320,00	321,00	322,00	0,31	47,71
Kipras	228,82	228,94	234,62	233,79	233,91	0,05	2,22
Vengrija	145,54	172,86	179,34	184,92	-	-	-
Malta	208,25	240,00	-	-	-	-	-
Olandija	174,00	174,00	174,00	174,00	174,00	0,00	0,00
Austrija	260,78	295,04	296,33	301,75	306,84	1,69	17,66
Lenkija	134,26	155,35	172,18	168,09	178,76	6,35	33,14
Portugalija	150,00	195,00	192,50	192,50	192,50	0,00	28,33
Rumunija	140,90	163,26	165,59	167,86	170,72	1,70	21,16
Slovėnija	211,10	251,60	259,87	256,97	258,07	0,43	22,25
Slovakija	185,21	197,87	208,84	211,12	195,78	-7,27	5,71
Suomija	299,55	315,16	315,01	316,60	317,05	0,14	5,84
Švedija	272,21	304,24	286,89	289,24	293,69	1,54	7,89
ES vidutinė kaina	192,19	219,69	223,14	223,14	227,19	1,81	18,21

Vidutinės didmeninės šviežių supakuotų kiaušinių (L–M kat.) kainos Europos Sąjungos valstybėse, EUR/100 kg (be PVM)

Valstybė	2021		2022			Pokytis, %	
	7 sav. (02 15–21)	4 sav. (01 24–30)	5 sav. (02 31–06)	6 sav. (02 07–13)	7 sav. (02 14–20)	savaitės*	metų**
Lietuva	115,94	123,58	123,85	120,66	123,39	2,26	6,43
Latvija	120,40	130,43	130,48	130,48	111,92	-14,22	-7,04
Estija	140,25	133,19	137,36	142,03	142,18	0,11	1,38
Belgija	131,36	133,38	133,54	138,66	140,96	1,66	7,31
Bulgarija	107,22	113,74	116,49	123,67	126,09	1,95	17,60
Čekija	113,23	125,02	129,97	125,83	133,49	6,09	17,90
Danija	171,31	167,94	167,98	167,96	168,01	0,03	-1,93
Vokietija	126,42	118,31	121,13	125,13	131,09	4,76	3,69
Graikija	145,37	148,32	149,44	150,56	-	-	-
Ispanija	95,88	108,71	110,86	112,52	119,07	5,82	24,19
Prancūzija	130,05	149,53	149,53	149,66	150,71	0,70	15,89
Kroatija	137,02	158,39	154,67	161,60	150,60	-6,80	9,91
Airija	137,90	140,54	140,54	140,54	140,54	0,00	1,91
Italija	183,33	204,76	204,76	207,14	207,14	-0,00	12,99
Kipras	160,18	160,50	165,84	165,84	165,84	0,00	3,53
Vengrija	129,00	138,91	142,47	145,13	-	-	-
Malta	158,47	-	-	-	-	-	-
Olandija	138,00	133,00	134,00	136,00	142,00	4,41	2,90
Austrija	189,85	202,77	204,62	205,02	201,74	-1,60	6,26
Lenkija	144,86	154,08	149,69	155,18	148,85	-4,07	2,76
Portugalija	123,02	134,92	134,92	135,80	137,13	0,98	11,47
Rumunija	98,82	115,00	115,11	116,81	110,62	-5,30	11,94
Slovėnija	136,47	158,82	153,55	165,51	154,74	-6,51	13,39
Slovakija	118,46	131,35	132,88	134,83	134,27	-0,42	13,35
Suomija	159,20	151,90	153,57	143,98	149,22	3,64	-6,27
Švedija	173,74	145,69	164,31	179,44	152,80	-14,84	-12,05
ES vidutinė kaina	134,76	142,15	143,27	145,65	146,63	0,67	8,81

* lyginant 2022 m. 7 savaitę su 6 savaitę

** lyginant 2022 m. 7 savaitę su 2021 m. 7 savaitę

- nepateikti duomenys

Šaltinis: EK



duomenimis, 2022 m., palyginti su 2021 m., pasaulio vištienos eksportas turėtų padidėti 2,60 proc. ir sudaryti 13,43 mln. t. Prognozuojama, kad pasaulio eksporto rinkoje pirmaus Brazilija. Šalies vištienos eksporto apimtis turėtų sudaryti 4,32 mln. t. Antra vieta atitektų JAV – 3,40 mln. t. Trečia vieta numatoma ES – 1,79 mln. t. Mažesnius kiekius eksportuotų Tailandas – 960 tūkst. t. Šalys, kurios vištienos suvartoja daugiau nei pagamina, eksportuoja mažiau. 2022 m. Kinijos vištienos eksportas gali sudaryti (iki 460 tūkst. t), Kanados – (iki 133 tūkst. t), Pietų Korėjos ir Saudo Arabijos – atitinkamai (iki 55 tūkst. t.) ir (iki 45 tūkst. t). Kitų šalių eksportas turėtų sudaryti 2,25 mln. t. viso pasaulio eksporto kiekio.

2022 m. pasaulio vištienos importo prognozė. JAV žemės ūkio departamento (toliau – USDA) duomenimis, 2022 m. pasaulio importas gali sudaryti 10,731 mln. t ir, palyginti su 2021 m., padidėtų 1,02 proc. Prognozuojama, kad

pagrindinės vištienos importo šalys būtų Japonija (1,06 mln. t), Meksika (940 tūkst. t), Kinija (800 tūkst. t), ES ir Saudo Arabija – atitinkamai (635 tūkst. t) ir (625 tūkst. t). Analizuojamu laikotarpiu numatoma, kad mažesnius vištienos kiekius gali importuoti Pietų Afrika (370 tūkst. t arba 2,63 proc. mažiau), Filipinai (400 tūkst. t arba 4,76 proc. mažiau) ir JAV (67 tūkst. t arba 6,94 proc. mažiau). Brazilija ir Tailandas pagamina vištienos daugiau nei suvartoja, todėl jų importo apimtys bus mažiausios – atitinkamai (5 tūkst. t) ir (1 tūkst. t). USDA numato, kad 2022 m. kitų šalių importas sudarytų 6,66 mln. t. viso pasaulio importo kiekio.

Visos šalys sunkiai atsigauna po COVID-19 pandemijos, kuri neigiamai veikia gamintojų kainas, importuotojai patiria nuostolius dėl sumažėjusios paklausos ir įtampų tiekimo grandinės procesuose.

Šaltiniai: ŽŪIKVC (LŽŪMPRI), USDA, *Poultryworld.net*

Lietuvos įmonėse pagamintų paukštienos gaminių pardavimas t

Gaminio pavadinimas	PGPK kodas	Parduota					
		Lietuvos rinkoje			kitose ES šalyse		
		2021 gruodis	2022 sausis	pokytis, %*	2021 gruodis	2022 sausis	pokytis, %*
Švieži arba atšaldyti nesukapoti viščiukai	10.12.10.10.00	530,06	339,11	-36,02	138,13	77,10	-44,18
Švieži arba atšaldyti viščiukų gabalai	10.12.10.50.00	2 565,23	2 283,46	-10,98	911,83	743,86	-18,42
Švieži arba atšaldyti kalakutų gabalai	10.12.10.60.00	139,29	84,36	-39,44	●	●	-
Užšaldyti nesukapoti viščiukai	10.12.20.13.00	7,69	2,68	-65,15	161,67	89,67	-44,54
Užšaldyti viščiukų gabalai	10.12.20.53.00	533,23	461,28	-13,49	840,24	864,07	2,84
Užšaldyti kalakutų gabalai	10.12.20.55.00	37,24	27,47	-26,24	●	●	-
Valgomieji paukštienos subproduktai	10.12.40.00.00	479,66	412,87	-13,92	148,48	124,39	-16,22
Kiti gaminiai arba konservai iš kalakutienos	10.13.15.25.00	131,47	79,44	-39,58	9,69	7,57	-21,88
Kiti gaminiai arba konservai iš paukštienos	10.13.15.35.00	1 906,75	1 276,59	-33,05	946,48	921,52	-2,64

* lyginant 2022 m. sausio mėn. su 2021 m. gruodžio mėn.

Šaltinis: ŽŪIKVC (LŽŪMPRI)

● – konfidencialūs duomenys

Kai kurių paukštienos gaminių gamyba Lietuvos įmonėse, t

Gaminio pavadinimas	PGPK kodas	Pagaminta			Pokytis, %	
		2021		2022	mėnesio*	metų**
		sausis	gruodis	sausis		
Švieži arba atšaldyti nesukapoti viščiukai***	10.12.10.10.00	6 199,63	8 276,87	7 404,64	-10,54	19,44
Švieži arba atšaldyti nesukapoti kalakutai	10.12.10.20.00	●	244,55	●	-	-
Švieži arba atšaldyti viščiukų gabalai	10.12.10.50.00	3 594,27	4 574,24	3 542,13	-22,56	-1,45
Švieži arba atšaldyti kalakutų gabalai	10.12.10.60.00	26,82	174,60	162,61	-6,87	506,38
Užšaldyti nesukapoti viščiukai	10.12.20.13.00	68,15	122,22	114,15	-6,61	67,49
Užšaldyti viščiukų gabalai	10.12.20.53.00	1 750,30	2 432,77	2 541,66	4,48	45,21
Užšaldyti kalakutų gabalai	10.12.20.55.00	0,99	51,82	85,57	65,13	-
Valgomieji paukštienos subproduktai	10.12.40.00.00	384,20	585,70	580,89	-0,82	51,20
Kiti gaminiai arba konservai iš kalakutienos	10.13.15.25.00	10,41	173,47	116,30	-32,96	-
Kiti gaminiai arba konservai iš paukštienos	10.13.15.35.00	2 101,57	1 764,22	1 735,23	-1,64	-17,43

* lyginant 2022 m. sausio mėn. su 2021 m. gruodžio mėn.

Šaltinis: ŽŪIKVC (LŽŪMPRI)

** lyginant 2022 m. sausio mėn. su 2021 m. sausio mėn.

*** įskaitant broilerius, dedekles ir kt. vištas

● – konfidencialūs duomenys



Pieno ir pieno gaminių rinka

Žalio pieno* supirkimo kiekiai ES valstybėse, tūkst. t

Valstybė	2020		2021		Pokytis, %	
	gruodis	spalis	lapkritis	gruodis	mėnesio ¹⁾	metų ²⁾
Belgija	365,74	348,49	339,07	360,77	6,40	-1,36
Bulgarija	51,94	49,71	47,32	47,94	1,31	-7,70
Čekija	259,50	256,78	248,40	260,04	4,69	0,21
Danija	473,33	463,09	445,59	465,52	4,47	-1,65
Vokietija	2 661,30	2 551,17	2 447,30	2 583,05	5,55	-2,94
Estija	64,70	66,10	64,30	67,50	4,98	4,33
Airija	266,43	672,18	474,25	263,86	-44,36	-0,96
Graikija	54,83	52,76	50,54	54,38	7,60	-0,82
Ispanija	611,93	609,58	590,10	...	-	-
Prancūzija	2 055,00	1 914,45	1 878,49	1 999,53	6,44	-2,70
Kroatija	35,49	33,65	32,20	33,96	5,47	-4,31
Italija	1 054,97	1 026,84	1 012,89	1 056,21	4,28	0,12
Kipras	25,25	24,31	23,84	25,22	5,79	-0,12
Latvija	62,83	68,88	62,32	64,70	3,82	2,98
Lietuva	103,76	118,18	103,65	107,55	3,76	3,65
Liuksemburgas	-	-
Vengrija	137,36	141,28	136,83	144,96	5,94	5,53
Malta	3,57	3,08	3,06	3,30	7,84	-7,56
Nyderlandai	1 169,00	1 086,20	1 058,40	1 120,10	5,83	-4,18
Austrija	254,33	251,74	243,50	263,79	8,33	3,72
Lenkija	1 016,31	1 004,45	968,03	1 031,62	6,57	1,51
Portugalija	155,83	149,11	144,50	152,49	5,53	-2,14
Rumunija	85,88	88,13	80,44	82,12	2,09	-4,38
Slovėnija	47,83	47,57	45,48	47,67	4,82	-0,33
Slovakija	67,43	65,87	64,21	67,53	5,17	0,15
Suomija	193,45	182,09	177,42	186,42	5,07	-3,63
Švedija	235,93	221,86	217,29	229,55	5,64	-2,70

Pastaba. Į Lietuvos žalio pieno supirkimo kiekį įtraukta šalies pieno perdirbimo įmonėse gauto (primelžto) žalio pieno, skirto perdirbti įmonių viduje, kiekiai bei kiekiai, supirkti tiesiogiai iš Lietuvos ir kitų ES valstybių pieno gamintojų; * – natūralaus riebumo pienas; ... – duomenų nėra.

¹⁾ lyginant 2021 m. gruodžio mėn. su lapkričio mėn.; ²⁾ lyginant 2021 m. gruodžio mėn. su 2020 m. gruodžio mėn.

Šaltiniai: ŽŪIKVC (LŽŪMPRI) ir Eurostat

Žalio pieno supirkimo kainos ES valstybėse, EUR/100 kg (be PVM)

Valstybė	2020		2021		Pokytis, %	
	gruodis	spalis	lapkritis	gruodis	mėnesio ¹⁾	metų ²⁾
Belgija	32,59	38,64	41,06	45,58	11,01	39,86
Bulgarija	32,47	34,61	35,67	36,77	3,08	13,24
Čekija	32,51	35,42	36,93	38,00	2,90	16,89
Danija	33,73	39,52	42,49	43,70	2,85	29,56
Vokietija	35,11	39,28	41,07	42,31	3,02	20,51
Estija	29,60	32,71	34,10	35,78	4,93	20,88
Airija	37,49	46,52	48,65	48,46	-0,39	29,26
Graikija	38,88	40,75	41,34	42,99	3,99	10,57
Ispanija	32,91	34,27	35,15	35,34	0,54	7,38
Prancūzija	37,04	39,41	39,71	39,93	0,55	7,80
Kroatija	34,43	35,07	35,04	35,23	0,54	2,32
Italija	35,90	37,33	38,98	39,50	1,33	10,03
Kipras	58,75	58,49	58,52	55,35	-5,42	-5,79
Latvija	29,54	33,15	35,85	39,71	10,77	34,43
Lietuva	31,62	37,47	40,10	42,85	6,86	35,52
Liuksemburgas	•	•	•	•	-	-
Vengrija	30,70	32,28	32,98	33,94	2,91	10,55
Malta	51,37	62,76	62,50	62,26	-0,38	21,20
Nyderlandai	35,19	39,50	41,25	43,72	5,99	24,24
Austrija	41,41	41,08	42,03	44,11	4,95	6,52
Lenkija	34,69	36,10	38,17	40,18	5,27	15,83
Portugalija	30,68	31,49	31,74	31,89	0,47	3,94
Rumunija	32,43	33,49	35,39	35,92	1,50	10,76
Slovėnija	31,34	33,90	34,79	35,33	1,55	12,73
Slovakija	32,38	33,57	34,53	35,47	2,72	9,54
Suomija	39,58	40,60	42,03	41,91	-0,29	5,89
Švedija	37,93	40,96	41,63	43,20	3,77	13,89
Vidutinė ES	35,39	38,68	40,16	41,31	2,86	16,73

Pastaba. Žalio pieno supirkimo kainos skelbiamos pagal 2017 m. balandžio 20 d. Europos Komisijos įgyvendinimo reglamentą (ES) 2017/1185.

¹⁾ lyginant 2021 m. gruodžio mėn. su lapkričio mėn.; ²⁾ lyginant 2021 m. gruodžio mėn. su 2020 m. gruodžio mėn.; • – konfidencialūs duomenys.

Šaltiniai: ŽŪIKVC (LŽŪMPRI) ir EK


Pasaulinės kai kurių pieno gaminių kainos*, EUR/kg

Gaminių pavadinimas		Vidutinė kaina*					pokytis, %	
		JAV						
		2021	2022			pokytis, %		
		7 sav. (02 15–19)	4 sav. (01 24–28)	5 sav. (01 31–02 04)	6 sav. (02 07–11)	7 sav. (02 14–18)	savaitės ¹⁾	metų ²⁾
Sviestas, AA	CME	2,73	5,13	4,85	4,97	5,37	8,05	96,70
Sūris <i>Cheddar</i> , luitais		2,79	3,46	3,65	3,67	3,83	4,36	37,28
LPM, Centrinis ir Rytų regionas, FOB		2,06	3,50	3,53	3,61	3,68	1,94	78,64
NPM, Nacionalinis vid., FOB		3,00	4,18	4,51	4,36	4,39	0,69	46,33
Išrūgų milteliai, Centrinis regionas, FOB		0,95	1,46	1,51	1,53	1,56	1,96	64,21
Vakarų Europoje, eksportui, FOB								
		2021	2022			pokytis, %		
		6–7 sav. (02 08–19)	4–5 sav. (01 24–02 04)		6–7 sav. (02 07–18)		2 savaitės ³⁾	metų ²⁾
Sviestas, 82 %rieb.		3,61	6,06		6,11		0,83	69,25
LPM		2,40	3,58		3,70		3,35	54,17
NPM		2,95	4,56		4,69		2,85	58,98
Lydytas sviestas		4,14	6,79		6,74		-0,74	62,80
Išrūgų milteliai		0,94	1,30		1,36		4,62	44,68
Okeanijos valstybėse, eksportui, FOB								
		2021	2022			pokytis, %		
		6–7 sav. (02 08–19)	4–5 sav. (01 24–02 04)		6–7 sav. (02 07–18)		2 savaitės ³⁾	metų ²⁾
Sviestas, 82 %rieb.		4,18	5,57		5,75		3,23	37,56
LPM		2,66	3,57		3,71		3,92	39,47
NPM		2,97	3,74		3,91		4,55	31,65
Sūris <i>Cheddar</i>		3,53	4,94		5,02		1,62	42,21

LPM – nugriebto pieno milteliai; NPM – nenugriebto pieno milteliai.

Šaltinis: USDA

* kainos užsienio valstybėse (EUR) pateiktos pagal atitinkamos datos ECB valiutų kursą;

¹⁾ lyginant dvi paskutiniąsias savaites;

²⁾ lyginant 2022 m. ir 2021 m. atitinkamų laikotarpių duomenis;

³⁾ lyginant 2022 m. 6–7 savaites su 2021 m. 4–5 savaitėmis.

Kai kurių pieno gaminių kainos Latvijoje, Estijoje ir Lenkijoje, EUR/mat. vnt.¹⁾

Valstybė, gaminys	Mat. vnt.	2021			2022	Pokytis, %	
		sausis	lapkritis	gruodis	sausis	mėnesio ²⁾	metų ³⁾
Latvija							
<i>Tilsit</i> sūriai	kg	3,79	4,38	...	3,99	-	5,28
Estija							
Geriamasis pienas (2,5 %rieb., išfasuotas į plėvelės fasuotes)	l	0,39	0,41	0,42	0,46	9,52	17,95
Geriamasis pienas (2,5 %rieb., išfasuotas į tetrapako fasuotes)	l	0,47	0,51	0,52	0,55	5,77	17,02
Sviestas (80–85 %rieb., 25 kg luitais)	kg	3,56	5,64	5,68	5,79	1,94	62,64
Sviestas (80–85 %rieb., išfasuotas po 150–250 g fasuotes)	kg	4,73	5,36	5,67	5,99	5,64	26,64
<i>Edam</i> sūriai	kg	3,00	3,59	3,66	4,07	11,20	35,67
<i>Gouda</i> sūriai	kg	3,12	3,82	3,89	4,17	7,20	33,65
Varškės sūriai (4 %rieb.)	kg	2,63	2,72	2,75	2,84	3,27	7,98
Lenkija*							
Sviestas (82 %rieb., luitais)	kg	3,29	5,30	5,68	5,71	0,53	73,56
Sviestas (82 %rieb., fasuotas)	kg	3,61	5,71	5,85	5,79	-1,03	60,39
Nenugriebto pieno milteliai	kg	2,67	3,30	3,46	4,02	16,18	50,56
Nugriebto pieno milteliai	kg	2,17	2,75	3,07	3,18	3,58	46,54
Išrūgų milteliai	kg	0,73	0,93	0,97	1,03	6,19	41,10
<i>Edam</i> sūriai	kg	3,05	3,76	4,07	4,33	6,39	41,97
<i>Emmentaler</i> sūriai	kg	3,61	4,19	4,63	4,96	7,13	37,40
<i>Mozzarella</i> sūriai	kg	3,16	3,63	3,71	3,83	3,23	21,20

¹⁾ gamintojų vidutinės (svertinės) kainos, be PVM;

Šaltiniai: LVAEI, EKI ir AMI

²⁾ lyginant 2022 m. sausio mėn. su 2021 m. gruodžio mėn.;

³⁾ lyginant 2022 m. sausio mėn. su 2021 m. sausio mėn.

* kainos užsienio valstybėse (EUR) pateiktos pagal atitinkamos datos ECB valiutų kursą; ... – nėra duomenų.



Žalio pieno supirkimo kainos Lietuvoje iš pieno gamintojų, EUR/t (be PVM)

Pagal gamintojų / tiekėjų grupes	2021			2022	Pokytis, %		
	sausis	lapkritis	gruodis	sausis	mėnesio*	metų**	
Natūralaus riebumo pienas							
Iš ūkininkų ir šeimos ūkių, netaikant nuoskaitų	297,35	380,09	408,81	421,83	3,18	41,86	
Iš žemės ūkio bendrovių ir įmonių, netaikant nuoskaitų	348,95	445,26	466,82	480,52	2,93	37,70	
Vidutinė kaina¹⁾, netaikant nuoskaitų	315,35	401,05	427,88	441,85	3,26	40,11	
Iš ūkininkų ir šeimos ūkių, taikant nuoskaitas	228,45	340,27	365,16	388,46	6,38	70,04	
Iš žemės ūkio bendrovių ir įmonių, taikant nuoskaitas	-	•	•	•	-	-	
Vidutinė kaina¹⁾, taikant nuoskaitas	228,45	378,89	406,42	416,64	2,51	82,38	
Bendra vidutinė kaina¹⁾	314,31	400,50	427,35	441,19	3,24	40,37	
Vidutinis supirkto pieno riebumas³⁾, proc.	4,35	4,44	4,44	4,37	-1,58	0,46	
Vidutinis supirkto pieno baltymingumas⁴⁾, proc.	3,42	3,57	3,54	3,49	-1,41	2,05	
Bazinių rodiklių pienas²⁾							
Iš ūkininkų ir šeimos ūkių	232,34	284,44	308,76	324,78	5,19	39,79	
Iš žemės ūkio bendrovių ir įmonių	269,67	330,05	347,28	363,61	4,70	34,84	
Bendra vidutinė kaina¹⁾	245,33	299,36	321,69	338,28	5,16	37,89	
Lietuvos pieno supirkėjų mokėta vidutinė pieno kaina¹⁾ šalies ir kitų ES valstybių pieno gamintojams už:	natūralaus riebumo pienu	314,32	401,17	428,67	442,31	3,18	40,72
	bazinių rodiklių pienu	245,34	299,92	322,80	339,38	5,14	38,33

Pastaba. Duomenys pateikti pagal Pieno supirkimo ir pardavimo mėnesio ataskaitą PS-2.

¹⁾ vidutinė svartinė Lietuvos pieno gamintojams mokėta kaina (be PVM);

²⁾ bazinių rodiklių pienas (riebumas – 3,4 %, baltymingumas – 3,0 %), perskaičiuotas pagal metodiką, patvirtintą Lietuvos Respublikos žemės ir miškų ūkio ministerijos 1998 m. vasario 12 d. įsakymu Nr. 67;

³⁾ ir ⁴⁾ svartinis.

* lyginant 2022 m. sausio mėn. su 2021 m. gruodžio mėn.;

** lyginant 2022 m. sausio mėn. su 2021 m. sausio mėn.;

• – konfidencialūs duomenys.

- – tokio reiškinio (rodiklio) atitinkamu laikotarpiu nebuvo.

Šaltinis: ŽŪIKVC (LŽŪMPRIŠ)

Žalio pieno eksportas iš Lietuvos į kitas ES šalis

Lietuvos pieno supirkėjų supirkto žalio pieno eksportas į kitas ES šalis	Matavimo vnt.	2021			2022	Pokytis, %		
		sausis	lapkritis	gruodis	sausis	mėnesio ¹⁾	metų ²⁾	
Natūralaus riebumo pienas								
Vidutinė eksporto kaina ³⁾ į kitas ES šalis	EUR/t	358,72	448,47	487,22	492,77	1,14	37,37	
Vidutinis riebumas ⁴⁾	%	4,32	4,41	4,40	4,28	-2,73	-0,93	
Vidutinis baltymingumas ⁵⁾	%	3,28	3,40	3,38	3,32	-1,78	1,22	
Bendras eksportuotas kiekis į kitas ES šalis	t	2 124,93	2 847,84	2 876,74	2 671,60	-7,13	25,73	
Iš to skaičiaus:								
į Lenkiją	kiekis	t	1 932,94	2 579,38	2 582,05	2 402,04	-6,97	24,27
	vidutinė kaina ³⁾	EUR/t	351,99	450,88	493,64	497,70	0,82	41,40
	vidutinis riebumas ⁴⁾	%	4,33	4,42	4,42	4,29	-2,94	-0,92
	vidutinis baltymingumas ⁵⁾	%	3,25	3,39	3,37	3,31	-1,78	1,85
Bazinių rodiklių pienas⁶⁾								
Bendras eksportuotas kiekis į kitas ES šalis	t	2 631,76	3 663,97	3 680,67	3 318,34	-9,84	26,09	
Vidutinė eksporto kaina ³⁾ į kitas ES šalis	EUR/t	290,00	350,00	380,00	400,00	5,26	37,93	

Pastaba. Duomenys pateikti remiantis Pieno supirkimo ir pardavimo mėnesio ataskaita PS-2.

¹⁾ lyginant 2022 m. sausio mėn. su 2021 m. gruodžio mėn.;

²⁾ lyginant 2022 m. sausio mėn. su 2021 m. sausio mėn.;

³⁾ svartinė, be PVM;

⁴⁾ ir ⁵⁾ svartinis;

⁶⁾ bazinių rodiklių pienas (riebumas – 3,4 %, baltymingumas – 3,0 %), perskaičiuotas pagal metodiką, patvirtintą Lietuvos Respublikos žemės ir miškų ūkio ministerijos 1998 m. vasario 12 d. įsakymu Nr. 67.

Šaltinis: ŽŪIKVC (LŽŪMPRIŠ)



Lietuvos pieno gamintojų patiekto žalio pieno kiekis* šalies pieno supirkėjams, t

Pagal gamintojų / tiekėjų grupes	2021			2022	Pokytis, %	
	sausis	lapkritis	gruodis	sausis	mėnesio**	metų***
Natūralaus riebumo pienas						
Iš ūkininkų ir šeimos ūkių, netaikant nuoskaitų	65 697,58	67 772,02	68 956,06	68 291,89	-0,96	3,95
Iš žemės ūkio bendrovių ir įmonių, netaikant nuoskaitų	35 804,82	32 561,71	34 219,05	35 852,61	4,77	0,13
Iš viso netaikant nuoskaitų	101 502,40	100 333,74	103 175,11	104 144,50	0,94	2,60
Iš viso taikant nuoskaitas	1 224,07	2 532,32	2 586,19	2 803,81	8,41	129,06
Bendras kiekis	102 726,47	102 866,05	105 761,30	106 948,31	1,12	4,11
Vidutinis pieno riebumas¹⁾, proc.	4,35	4,44	4,44	4,37	-1,58	0,46
Vidutinis pieno baltymingumas²⁾, proc.	3,42	3,57	3,54	3,49	-1,41	2,05
Bazinių rodiklių pienas³⁾						
Iš ūkininkų ir šeimos ūkių	85 286,47	92 196,58	92 945,60	90 560,28	-2,57	6,18
Iš žemės ūkio bendrovių ir įmonių	46 361,20	45 439,68	47 597,78	48 971,43	2,89	5,63
Bendras kiekis	131 647,67	137 636,25	140 543,37	139 531,71	-0,72	5,99

Pastaba. Duomenys pateikti pagal Pieno supirkimo ir pardavimo mėnesio ataskaitą PS-2.

¹⁾ ir ²⁾ svertinis; ¹⁾ bazinių rodiklių pienas (riebumas – 3,4 %, baltymingumas – 3,0 %), perskaičiuotas pagal metodiką, patvirtintą Lietuvos Respublikos žemės ir miškų ūkio ministerijos 1998 m. vasario 12 d. įsakymu Nr. 67.

* į kiekio apskaičiavimą įtrauktas Lietuvos pieno supirkėjų supirktas žalio pieno kiekis iš šalies pieno gamintojų ir Lietuvos pieno perdirbimo įmonėse gauto (primelžto) žalio pieno kiekis, skirtas perdirbti įmonių viduje;

** lyginant 2022 m. sausio mėn. su 2021 m. gruodžio mėn.; *** lyginant 2022 m. sausio mėn. su 2021 m. sausio mėn.;

Šaltinis: ŽŪIKVC (LŽŪMPRIŠ)

Žalio pieno importas į Lietuvą iš kitų ES šalių

Žalio pieno importas iš kitų ES šalių pieno supirkimo ir perdirbimo įmonių	Matavimo vnt.	2021			2022	Pokytis, %		
		sausis	lapkritis	gruodis	sausis	mėnesio ¹⁾	metų ²⁾	
Natūralaus riebumo pienas								
Vidutinė importo kaina ³⁾ iš kitų ES šalių	EUR/t	309,02	377,82	419,78	435,52	3,75	40,94	
Vidutinis riebumas ⁴⁾	%	4,03	4,10	4,07	4,04	-0,74	0,25	
Vidutinis baltymingumas ⁵⁾	%	3,36	3,48	3,46	3,44	-0,58	2,38	
Bendras importuotas kiekis iš kitų ES šalių	t	38 209,76	37 427,24	38 633,03	41 213,92	6,68	7,86	
Iš to skaičiaus:								
iš Latvijos	kiekis	t	28 428,25	28 421,82	29 251,37	30 273,78	3,50	6,49
	vidutinė kaina ³⁾	EUR/t	309,92	386,96	436,79	452,90	3,69	46,13
	vidutinis riebumas ⁴⁾	%	4,06	4,12	4,09	4,04	-1,22	-0,49
	vidutinis baltymingumas ⁵⁾	%	3,35	3,48	3,46	3,42	-1,16	2,09
Bazinių rodiklių pienas⁶⁾								
Bendras importuotas kiekis iš kitų ES šalių	t	46 167,33	46 887,35	47 985,31	50 750,83	5,76	9,93	
Vidutinė importo kaina ³⁾ iš kitų ES šalių	EUR/t	260,00	300,00	340,00	350,00	2,94	34,62	

Pastaba. Duomenys pateikti pagal PS-2 Pieno supirkimo ir pardavimo mėnesio ataskaitą.

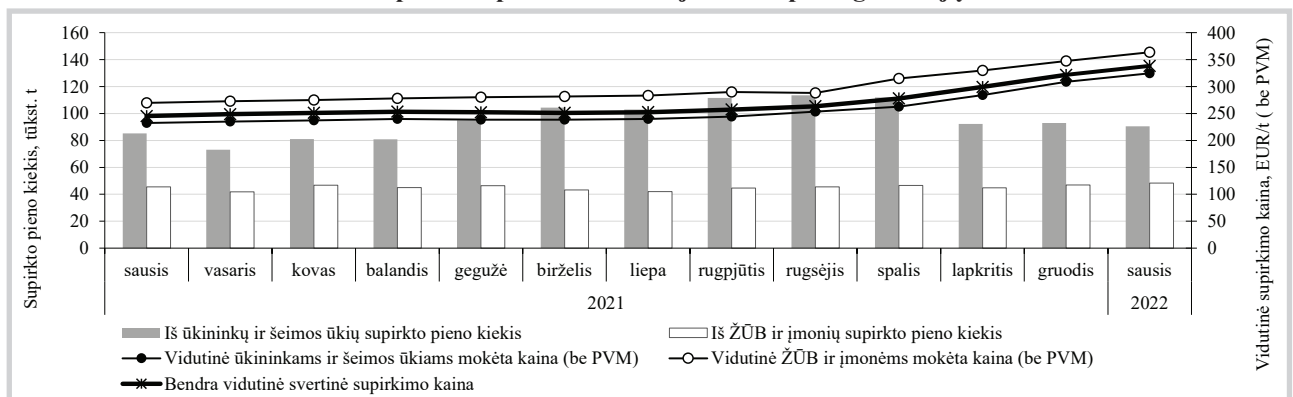
¹⁾ lyginant 2022 m. sausio mėn. su 2021 m. gruodžio mėn.; ²⁾ lyginant 2022 m. sausio mėn. su 2021 m. sausio mėn.;

³⁾ svertinė, be PVM; ⁴⁾ ir ⁵⁾ svertinis;

⁶⁾ bazinių rodiklių pienas (riebumas – 3,4 %, baltymingumas – 3,0 %), perskaičiuotas remiantis metodika, patvirtinta Lietuvos Respublikos žemės ir miškų ūkio ministerijos 1998 m. vasario 12 d. įsakymu Nr. 67.

Šaltinis: ŽŪIKVC (LŽŪMPRIŠ)

Žalio pieno* supirkimas Lietuvoje iš šalies pieno gamintojų



* Bazinių rodiklių (riebumas – 3,4 %, baltymingumas – 3,0 %).

Šaltinis: ŽŪIKVC (LŽŪMPRIŠ)



Kai kurių pieno gaminių vidutinės savaitinės kainos* (gamintojų) ES valstybėse ir Jungtinėje Karalystėje, EUR/kg (be PVM)

Gaminys	Valstybė	2021	2022					Pokytis, %		
		6 sav. (02 08–14)	3 sav. (01 17–23)	4 sav. (01 24–30)	5 sav. (01 31–02 06)	6 sav. (02 07–13)	savaitės ¹⁾	metų ²⁾		
Sviestas (82 proc. rieb.)	Lietuva	išfasuotas luitais	3,81	5,91	5,82	5,95	●	-	-	
		išfasuotas į mažesnes fasuotes	4,77	6,34	6,64	6,46	6,39	-1,08	33,96	
	Latvija	išfasuotas luitais	4,40	6,51	6,30	6,96	6,82	-2,01	55,00	
		išfasuotas luitais	3,76	5,77	5,67	5,82	5,81	-0,17	54,52	
	Estija (80–85 proc. rieb.)	išfasuotas po 150–250 g	4,91	6,21	5,92	6,13	6,42	4,73	30,75	
		išfasuotas luitais	3,69	5,85	5,85	5,90	5,95	0,85	61,25	
	Vokietija	išfasuotas po 250 g	3,40	5,86	5,86	5,90	5,90	0,00	73,53	
		Į rūšis	3,57	6,17	6,22	6,22	6,27	0,80	75,63	
	Belgija	išfasuotas luitais	3,62	5,87	5,85	5,89	5,97	1,36	64,92	
		firminis	3,60	5,82	5,82	5,82	5,85	0,52	62,50	
	Nyderlandai	išfasuotas luitais	3,56	6,10	5,99	5,95	5,95	0,00	67,13	
		išfasuotas luitais	4,96	5,29	5,27	5,83	5,95	2,06	19,96	
	Slovakija	išfasuotas po 200–250 g	4,47	6,50	6,54	6,32	6,32	0,00	41,39	
		išfasuotas luitais	4,40	6,22	5,34	6,08	6,20	1,97	40,91	
	Čekija	išfasuotas po 250 g	4,79	6,37	6,34	6,35	6,40	0,79	33,61	
		išfasuotas luitais	3,40	5,66	5,66	5,59	5,60	0,18	64,71	
	Lenkija	išfasuotas į mažesnes fasuotes	3,68	5,77	5,63	5,63	5,73	1,78	55,71	
		ES vidutinė kaina	3,55	5,73	5,77	5,87	5,92	0,85	66,76	
	iškilmės šalys	Jungtinė Karalystė	išfasuotas luitais (kilmės šalis Anglija)	3,44	5,66	-	-
			išfasuotas į mažesnes fasuotes (kilmės šalis Anglija)	3,72	5,89	-	-
išfasuotas į mažesnes fasuotes (kilmės šalis Airija)			3,75	5,78	-	-	
Nugriebto pieno milteliai	Latvija	išfasuoti po 25 kg	2,23	3,21	2,84	4,07	3,39	-16,71	52,02	
		Jungtinė Karalystė	Vokietija	2,41	3,55	3,63	3,65	3,75	2,74	55,60
			Prancūzija	2,41	3,50	3,58	3,52	3,65	3,69	51,45
			Belgija	2,42	3,43	3,46	3,50	3,57	2,00	47,52
			Nyderlandai	2,38	3,58	3,59	3,59	3,63	1,11	52,52
			Čekija	2,30	3,28	3,33	3,29	3,42	3,95	48,70
			Lenkija	2,21	3,23	3,24	3,28	3,34	1,83	51,13
ES vidutinė kaina	2,36	3,44	3,48	3,51	3,60	2,56	52,54			
Nenu- griebto pieno milteliai	Jungtinė Karalystė	išfasuoti po 25 kg	2,32	3,37	-	-	
		Vokietija	Vokietija	2,96	4,47	4,60	4,67	4,81	3,00	62,50
			Prancūzija	2,94	4,35	4,35	4,33	4,47	3,23	52,04
			Belgija	2,89	4,45	4,42	4,51	4,56	1,11	57,79
			Nyderlandai	2,89	4,34	4,50	4,50	4,52	0,44	56,40
			Čekija	3,01	3,91	3,76	3,79	3,85	1,58	27,91
			Lenkija	2,76	4,32	4,03	4,00	4,22	5,50	52,90
ES vidutinė kaina	2,87	4,31	4,31	4,39	4,48	2,05	56,10			
Išrūgų milteliai	Jungtinė Karalystė	išfasuoti po 25 kg	0,96	1,30	1,33	1,38	1,41	2,17	46,88	
		Vokietija	Nyderlandai	0,90	1,31	1,32	1,32	1,34	1,52	48,89
			Čekija	0,73	1,08	1,10	1,22	1,27	4,10	73,97
			Lenkija	0,78	1,03	1,05	1,05	1,06	0,95	35,90
			ES vidutinė kaina	0,88	1,20	1,22	1,26	1,28	1,59	45,45
Sūriai	Lietuva	Gouda	3,54	4,33	4,25	4,52	4,34	-3,98	22,60	
		Tilsit	3,80	4,67	4,68	4,50	4,82	7,11	26,84	
		Kietieji ilgai brandinti	4,56	5,02	●	5,54	5,10	-7,94	11,84	
		Edam	2,99	4,16	4,06	3,93	4,09	4,07	36,79	
	Latvija	Edam	4,82	6,05	6,37	5,95	4,28	-28,07	-11,20	
		Cheddar	3,08	4,05	4,07	4,29	4,27	-0,47	38,64	
	Vokietija	Emmental, 45 proc. s. m.	4,80	4,90	4,95	4,95	4,95	0,00	3,13	
		Parmigiano	10,35	10,35	10,35	10,35	10,35	0,00	0,00	
	Italija	Grana Padano	8,73	8,23	8,23	8,23	8,23	0,00	-5,73	
		Provolone	6,13	6,28	6,28	6,43	6,43	0,00	4,89	
		Provolone Cremona	5,90	6,05	6,05	6,10	6,10	0,00	3,39	
		Gorgonzola	5,75	5,85	5,85	6,00	6,00	0,00	4,35	
		Italico	5,15	5,25	5,25	5,40	5,40	0,00	4,85	
		Taleggio	5,60	5,75	5,75	5,83	5,83	0,00	4,11	

lentelės tęsinys 26 psl.



25 psl. lentelės tęsinys

Gaminys	Valstybė	2021	2022					Pokytis, %	
		6 sav. (02 08–14)	3 sav. (01 17–23)	4 sav. (01 24–30)	5 sav. (01 31–02 06)	6 sav. (02 07–13)	savaitės ¹⁾	metų ²⁾	
<i>Edam</i>	Slovakija	5,30	5,32	5,35	5,30	5,31	0,19	0,19	
<i>Edam</i> , 40–45 proc. s. m.	Čekija	3,74	4,25	4,45	4,12	4,52	9,71	20,86	
<i>Edam</i> , 30 proc. s. m.		3,13	4,08	4,04	4,11	4,13	0,49	31,95	
<i>Emmental</i> , 45–50 proc. s. m.		4,67	5,58	5,54	5,46	5,58	2,20	19,49	
<i>Gouda</i> , 45–50 proc. s. m.		3,83	4,39	4,37	4,56	4,87	6,80	27,15	
<i>Edam</i>	Lenkija	2,96	4,35	4,36	4,41	4,47	1,36	51,01	
<i>Gouda</i>		3,18	4,57	4,55	4,47	4,47	0,00	40,57	
<i>Cheddar</i>		3,11	4,29	4,24	4,39	4,40	0,23	41,48	
<i>Emmental</i>		3,59	5,23	4,82	4,67	4,88	4,50	35,93	
<i>Mozzarella</i>		3,41	3,92	3,78	3,86	4,01	3,89	17,60	
<i>Feta</i>		2,30	2,86	2,78	2,81	2,86	1,78	24,35	
Pelėsiniai		4,89	4,86	5,07	4,92	5,20	5,69	6,34	
<i>Cheddar</i>		3,07	3,39	3,39	3,62	3,61	-0,28	17,59	
<i>Edam</i>		ES vidutinė kaina	3,11	4,12	4,13	4,21	4,27	1,43	37,30
<i>Gouda</i>			3,17	4,03	4,03	4,11	4,12	0,24	29,97
<i>Emmental</i>	4,83		5,06	5,01	4,99	5,02	0,60	3,93	
<i>Cheddar</i> (kilmės šalis Anglija)	Jungtinė	3,36	4,49	-	-	
<i>Cheddar</i> (kilmės šalis Airija)	Karalystė	3,36	4,49	-	-	

* kainos užsienio valstybėse (EUR) pateiktos pagal atitinkamas datos ECB valiutų kursą;

¹⁾ lyginant 2022 m. 6 savaitę su 5 savaitę;

²⁾ lyginant 2022 m. 6 savaitę su 2021 m. 6 savaitę;

... – nėra duomenų; ● – konfidencialūs duomenys.

Lietuvos duomenys pateikti remiantis Pieno gaminių pardavimo savaitės ataskaita PS-5.

Šaltiniai: ŽŪIKVC (LŽŪMPRIŠ), EKI, AMI, LVAEI, EK, SZIF ir PPA–ATIS

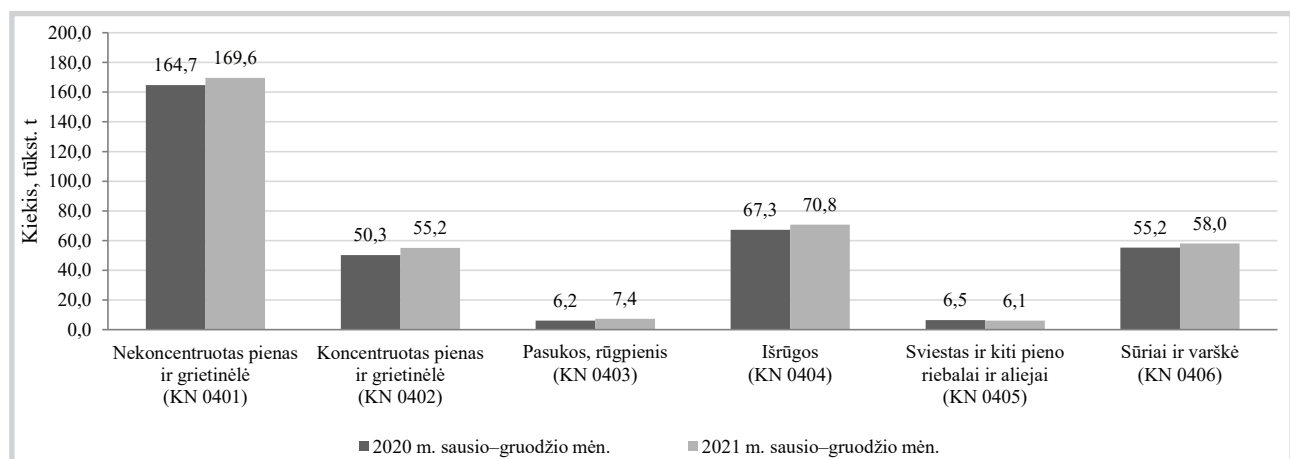
Kai kurių Lietuvos įmonėse pagamintų pieno gaminių vidutinės savaitinės pardavimo kainos¹⁾, EUR/kg

Gaminio pavadinimas	Gaminio kodas pagal Tarybos direktyvą 96/16/EB	Lietuvos rinkoje						Kitų ES valstybių ir trečiųjų šalių rinkose						
		2021		2022		pokytis, %		2021		2022		pokytis, %		
		7 sav. (02 15–21)	5 sav. (01 31–02 06)	6 sav. (02 07–13)	7 sav. (02 14–20)	savaitės ²⁾	metų ³⁾	7 sav. (02 15–21)	5 sav. (01 31–02 06)	6 sav. (02 07–13)	7 sav. (02 14–20)	savaitės ²⁾	metų ³⁾	
Sviestas, 82 proc. riebumo	luitais fasuotas	23111+23112 23113	4,03 5,06	5,98 6,50	● 6,46	● 6,93	- 7,28	- 36,96	● 4,27	● 5,90	● 5,92	● 6,05	- 2,20	- 41,69
Sūriai														
<i>Gouda</i>	24231	3,66	●	●	4,46	-	21,86	3,26	4,74	●	3,67	-	12,58	
<i>Tilsit</i>	24232	3,79	4,34	5,09	5,13	0,79	35,36	3,48	●	4,47	4,31	-3,58	23,85	
Kietieji ilgai brandinti	2424	8,16	8,21	7,89	7,50	-4,94	-8,09	4,50	5,26	4,92	4,96	0,81	10,22	

¹⁾ svertinės, gamintojų, be PVM; ²⁾ lyginant 2022 m. 7 savaitę su 6 savaitę; ³⁾ lyginant 2022 m. 7 savaitę su 2021 m. 7 savaitę.

● – konfidencialūs duomenys.

Šaltinis: ŽŪIKVC (LŽŪMPRIŠ)

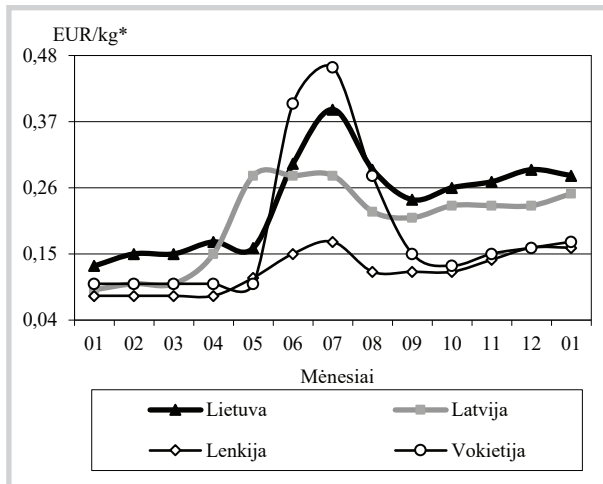
Pieno gaminių eksportas iš Lietuvos, tūkst. t


Šaltinis: Lietuvos statistikos departamentas



Bulvių, daržovių ir vaisių rinka

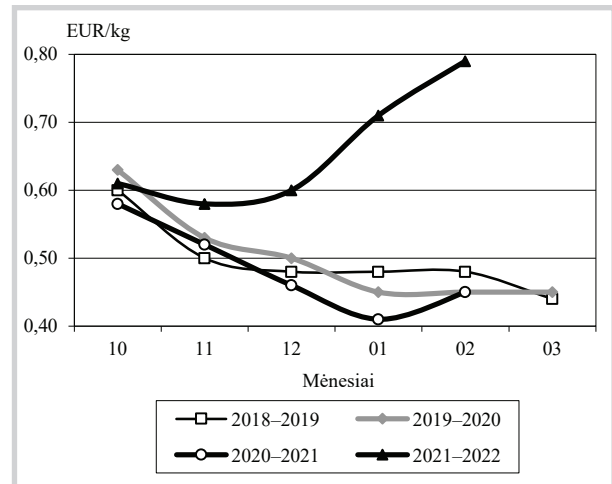
Bulvių vidutinės kainos (augintojų) Lietuvoje ir kitose valstybėse 2021–2022 m.



* kainos užsienio valstybėse (EUR) pateiktos pagal atitinkamas datos ECB valiutų kursą

Šaltiniai: ŽŪIKVC (L ŽŪMPRIS), LVAEI, ZSRIR, AMI

Kininių kopūstų vidutinės kainos (augintojų) Lietuvoje 2018–2022 m.



* kainos užsienio valstybėse (EUR) pateiktos pagal atitinkamas datos ECB valiutų kursą

Šaltiniai: ŽŪIKVC (L ŽŪMPRIS), LVAEI, ZSRIR, AMI

Bulvių, daržovių ir obuolių vidutinės pardavimo kainos Lietuvos prekiniuose ūkiuose ir šiltnamiuose, EUR/kg (be PVM)*

Produkcija	Data	2021		2022				Pokytis, %					
		7 sav. (02 15–21)		5 sav. (01 31–02 06)		6 sav. (02 07–13)		7 sav. (02 14–20)		savaitės**		metų***	
		min.	maks.	min.	maks.	min.	maks.	min.	maks.	min.	maks.	min.	maks.
Bulvės		0,08	0,18	0,19	0,35	0,20	0,36	0,20	0,36	0,00	0,00	150,00	100,00
Morkos neplautos		0,13	0,25	0,20	0,40	0,22	0,40	0,22	0,40	0,00	0,00	69,23	60,00
Morkos plautos		0,18	0,28	0,23	0,35	0,23	0,37	0,23	0,37	0,00	0,00	27,78	32,14
Morkos skustos		0,35	0,40	0,45	0,50	0,50	0,60	0,50	0,60	0,00	0,00	42,86	50,00
Baltagūžiai kopūstai		0,13	0,25	0,26	0,38	0,26	0,40	0,26	0,40	0,00	0,00	100,00	60,00
Raudongūžiai kopūstai		0,23	0,37	0,42	0,62	0,45	0,65	0,43	0,65	-4,44	0,00	86,96	75,68
Kininiai kopūstai		0,40	0,50	0,65	0,85	0,70	0,90	0,70	0,90	0,00	0,00	75,00	80,00
Burokėliai		0,10	0,18	0,18	0,30	0,18	0,30	0,18	0,30	0,00	0,00	80,00	66,67
Svogūnai		0,17	0,22	0,24	0,34	0,24	0,36	0,24	0,34	0,00	-5,56	41,18	54,55
Svogūnų laiškai		3,00	5,00	3,50	6,00	3,50	6,00	3,40	6,00	-2,86	0,00	13,33	20,00
Salotos, vnt.		0,40	0,45	0,45	0,45	0,45	0,45	0,40	0,45	-11,11	0,00	0,00	0,00
Prieskoninės žolelės, vnt.		0,95	1,00	0,95	1,00	0,95	1,00	0,95	1,00	0,00	0,00	0,00	0,00
Ilgavaisiai agurkai		1,50	1,60	1,90	2,00	1,90	2,00	1,90	2,00	0,00	0,00	26,67	25,00
Rauginti kopūstai		0,60	0,75	0,90	1,30	0,90	1,30	0,90	1,30	0,00	0,00	50,00	73,33
Rauginti agurkai		1,00	1,10	1,60	1,80	1,60	1,80	1,60	1,80	0,00	0,00	60,00	63,64
Obuoliai		0,31	0,58	0,50	0,62	0,50	0,62	0,50	0,62	0,00	0,00	61,29	6,90

* bulvių ir daržovių kainų skirtumą lemia kokybė, prekinis paruošimas, pateikiamos produkcijos dydžiai, kiekiai ir veislės, transporto išlaidos

** lyginant 2022 m. 7 savaitę su 6 savaitę

*** lyginant 2022 m. 7 savaitę su 2021 m. 7 savaitę

Šaltinis: ŽŪIKVC (LŽŪMPRIS)

Bulvių ir daržovių supirkimo iš Lietuvos augintojų perdirbimui kainos, EUR/kg (be PVM)

Produkcija	2021			2022	Pokytis, %	
	sausis	lapkritis	gruodis	sausis	mėnesio ¹⁾	metų ²⁾
Bulvės	0,09	0,18	0,20	0,21	5,00	133,33
Baltagūžiai kopūstai	0,16	0,19	0,20	0,20	0,00	25,00
Morkos	0,11	0,17	0,18	0,17	-5,56	54,55
Burokėliai	0,13	0,13	0,13	0,12	-7,69	-7,69
Svogūnai	0,19	0,36	0,37	0,29	-21,62	52,63

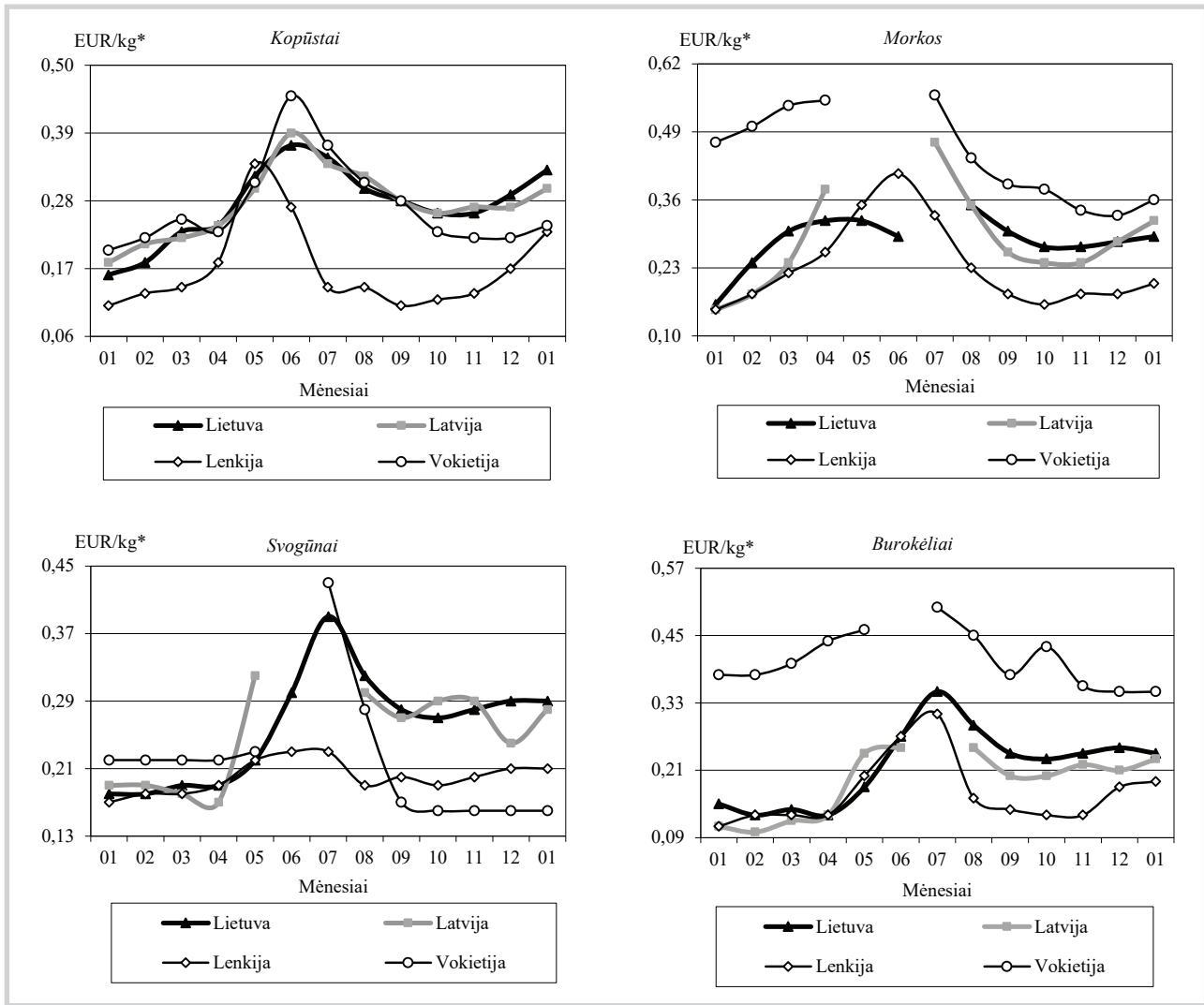
¹⁾ lyginant 2022 m. sausio mėn. su 2021 m. gruodžio mėn.

²⁾ lyginant 2022 m. sausio mėn. su 2021 m. sausio mėn.

Šaltinis: ŽŪIKVC (LŽŪMPRIS)



Daržovių vidutinės kainos (augintojų) Lietuvoje ir kitose valstybėse 2021–2022 m.



* kainos užsienio valstybėse (EUR) pateiktos pagal atitinkamos datos ECB valiutų kursą Šaltiniai: ŽŪIKVC (LŽŪMPRIŠ), LVAEI, ZSRIR, AMI

Bulvių, daržovių, pievagrybių ir vaisių supirkimo iš Lietuvos augintojų šviežiam vartojimui kainos, EUR/kg (be PVM)

Produkcija	Mažmeninės prekybos įmonėse			Didmeninės prekybos įmonėse			Kitose įmonėse			Vidutinė kaina visose įmonėse				Vidutinės kainos (visose įmonėse) pokytis, %	
	2021		2022	2021		2022	2021		2022	2021		2022		mėnesio ¹⁾	metų ²⁾
	11	12	01	11	12	01	11	12	01	01	11	12	01		
Bulvės	0,28	0,30	0,30	0,27	0,27	0,26	0,22	0,24	0,24	0,13	0,27	0,29	0,28	-3,45	115,38
Baltagūžiai kopūstai	0,26	0,30	0,34	0,24	0,26	0,25	0,25	0,25	0,28	0,16	0,26	0,29	0,33	13,79	106,25
Raudongūžiai kopūstai	•	0,57	0,57	0,39	0,38	0,35	-	-	-	0,29	0,57	0,56	0,56	0,00	93,10
Kininiai kopūstai	•	•	-	0,50	0,53	0,79	0,65	•	•	0,45	0,59	0,59	0,76	28,81	68,89
Morkos	0,27	0,28	0,30	0,22	0,26	0,26	0,21	0,22	0,21	0,16	0,27	0,28	0,29	3,57	81,25
Burokėliai	0,23	0,26	0,25	0,24	0,25	0,24	0,22	0,19	0,20	0,15	0,24	0,25	0,24	-4,00	60,00
Agurkai	2,30	2,72	•	•	2,49	•	-	-	-	1,90	2,11	2,57	3,59	39,69	88,95
Česnakai	3,66	5,30	5,03	1,61	•	•	3,02	2,52	•	4,30	3,43	4,34	3,42	-21,20	-20,47
Svogūnai	0,28	0,30	0,29	0,30	0,30	0,30	0,27	0,25	0,27	0,18	0,28	0,29	0,29	0,00	61,11
Svogūnų laiškai	5,61	5,64	5,55	3,87	3,91	4,01	•	-	-	4,31	5,36	5,44	5,36	-1,47	24,36
Salotos	2,44	2,66	3,20	2,68	•	•	•	-	-	2,81	2,53	2,78	3,17	14,03	12,81
Baltieji pievagrybiai	2,00	2,08	1,97	1,52	1,53	1,54	1,41	1,41	-	1,85	1,90	1,99	1,90	-4,52	2,70
Rudieji pievagrybiai	2,60	2,85	2,78	2,17	2,30	2,19	-	-	-	2,69	2,57	2,80	2,75	-1,79	2,23
Obuoliai	0,57	0,58	0,58	0,48	0,50	0,50	0,55	0,53	0,65	0,41	0,56	0,56	0,57	1,79	39,02

¹⁾ lyginant 2022 m. sausio mėn. su 2021 m. gruodžio mėn.

²⁾ lyginant 2022 m. sausio mėn. su 2021 m. sausio mėn.

• – konfidencialūs duomenys

Šaltinis: ŽŪIKVC (LŽŪMPRIŠ)



Technikos rinka

Didėja daugelio rūšių degalų kainos. 2022 m. vasario mėn. didmeninės degalų (išskyrus automobilių dujų) kainos didėjo (AB „ORLEN Lietuva“, UAB „Saurida“). Didmeninė dyzelino kaina analizuojamu laikotarpiu padidėjo 4,1 proc., dyzelino žemės ūkiui – 5,7 proc., krosnių kuro – 14,0 proc., benzino A-95 – 4,9 proc., o automobilių dujų – sumažėjo 0,5 proc. 2022 m. vasario mėn. palyginti su 2021 m. atitinkamu laikotarpiu, didmeninė dyzelino kaina padidėjo 37,5 proc., o dyzelino žemės ūkiui – 59,0 proc.

Mažmeninės degalų (išskyrus automobilių dujų) kainos 2022 m. vasario mėn. Taip pat didėjo (UAB „Lukoil Lietuva“, UAB „Statoil Fuel & Retail Lietuva“, UAB „Neste Lietuva“, UAB „Baltic Petroleum“, UAB „Jozita“, UAB „Kvistija“, UAB „Saurida“). Mažmeninė dyzelino kaina analizuojamu laikotarpiu padidėjo 4,7 proc., benzino A-95 – 3,3 proc., dyzelino žemės ūkiui – 3,5 proc., o automobilių dujų – sumažėjo 1,3 proc., palyginti su 2021 m. atitinkamu laikotarpiu, mažmeninė dyzelino kaina padidėjo 36,7 proc., o dyzelino žemės ūkiui – 50,7 proc.

2022 m. vasario mėn. naftos kaina Niujorko biržoje padidėjo 11,2 proc. 2022 m. vasario pradžioje Niujorko biržoje šviesiajia nafta buvo prekiaujama po 88,15 USD (79,02 EUR), o mėnesio pabaigoje kaina padidėjo iki 98,0 USD (86,39 EUR) už barelį.

Tarptautinės kelių transporto sąjungos duomenimis 2022 m. vasario mėn. pabaigoje benzinas A-95 kaimyninėse šalyse buvo pigesnis: Rusijoje – 62,6 proc., Baltarusijoje – 53,7 proc., o Lenkijoje – 21,1 proc. Estijoje benzinas A-95 analizuojamu laikotarpiu buvo 13,6 proc., o Latvijoje – 8,2 proc. brangesnis negu Lietuvoje. Dyzelinas analizuojamu laikotarpiu buvo pigesnis tik Rusijoje (-59,6 proc.),

Dyzelino ir dyzelino žemės ūkiui vidutinės kainos Lietuvoje 2021–2022 m., EUR/l

Data	Dyzelinas		Dyzelinas žemės ūkiui	
	didmeninė	mažmeninė	didmeninė	mažmeninė
2021 8 sav. (02 22–28)	1,036	1,080	0,658	0,684
2022 5 sav. (01 31–02 06)	1,368	1,410	0,990	0,996
2022 6 sav. (02 07–13)	1,376	1,439	1,008	1,004
2022 7 sav. (02 14–20)	1,401	1,457	1,033	1,018
2021 8 sav. (02 21–27)	1,424	1,476	1,046	1,031
Laikotarpio pokytis*, %	4,10	4,70	5,70	3,50
Metų pokytis**, %	37,5	36,7	59,0	50,7

* lyginant 2022 m. 8 savaitę su 5 savaitę.; ** lyginant 2022 m. 8 savaitę su 2021 m. 8 savaitę. Šaltinis: ŽŪIKVC (LŽŪMPRIŠ)

Baltarusijoje (-51,8 proc.) ir Lenkijoje (-17,0 proc.). Latvijoje analizuojamu laikotarpiu dyzelinas buvo 2,1 proc., o Estijoje 7,1 proc. brangesnis negu Lietuvoje.

Šaltiniai: ŽŪIKVC (Traktorių registras) ir Tarptautinė kelių transporto sąjunga

Degalų kainos ES ir kitų šalių rinkose 2022 m. vasario mėn., EUR/l

Šalis	Benzinas A-95			Dyzelinas		
	5 savaitė	8 savaitė	pokytis, %	5 savaitė	8 savaitė	pokytis, %
Airija	1,73	1,77	2,3	1,63	1,69	3,7
Albanija	1,61	1,61	0,0	1,59	1,59	0,0
Andora	1,38	1,44	4,3	1,25	1,31	4,8
Armėnija	0,83	0,89	7,2	0,77	0,83	7,8
Austrija	0,98	0,95	-3,1	0,92	0,89	-3,3
Baltarusija	1,44	1,48	2,8	1,43	1,46	2,1
Belgija	0,72	0,68	-5,6	0,72	0,68	-5,6
Bosnija-Hercegovina	1,77	1,80	1,7	1,82	1,85	1,6
Brazilija	1,26	1,30	3,2	1,25	1,31	4,8
Bulgarija	1,11	1,16	4,5	0,94	0,99	5,3
Čekija	1,24	1,28	3,2	1,26	1,30	3,2
Čilė	1,49	1,47	-1,3	1,44	1,43	-0,7
Danija	1,15	1,18	2,6	0,91	0,93	2,2
Didžioji Britanija	1,79	1,83	2,2	1,58	1,64	3,8
Estija	1,75	1,77	1,1	1,80	1,82	1,1
Graikija	1,59	1,67	5,0	1,43	1,51	5,6
Gruzija	1,85	1,91	3,2	1,59	1,64	3,1
Ispanija	0,94	0,94	0,0	0,92	0,94	2,2
Italija	1,56	1,61	3,2	1,44	1,49	3,5
Japonija	1,83	1,88	2,7	1,70	1,76	3,5
JAV	1,32	1,34	1,5	1,16	1,18	1,7
Juodkalnija	0,79	0,84	6,3	0,90	0,96	6,7
Kazachstanas	1,42	1,54	8,5	1,28	1,42	10,9
Kosovas	0,42	0,42	0,0	0,52	0,52	0,0
Kroatija	1,78	1,50	-15,7	1,65	1,00	-39,4
Latvija	1,46	1,48	1,4	1,53	1,53	0,0
Lenkija	1,53	1,59	3,9	1,39	1,44	3,6
Lietuva	1,15	1,16	0,9	1,17	1,17	0,0
Liuksemburgas	1,46	1,47	0,7	1,40	1,41	0,7
Makedonija	1,53	1,56	2,0	1,48	1,50	1,4
Meksika	1,27	1,33	4,7	1,15	1,20	4,3
Moldova	0,98	1,00	2,0	0,95	0,97	2,1
Norvegija	1,16	1,21	4,3	1,00	1,05	5,0
Nyderlandai	2,00	2,02	1,0	1,88	1,90	1,1
Peru	2,15	2,20	2,3	1,84	1,88	2,2
Portugalija	1,04	1,14	9,6	0,97	1,04	7,2
Prancūzija	1,85	1,90	2,7	1,73	1,77	2,3
Rumunija	1,75	1,80	2,9	1,70	1,73	1,8
Rusija	1,32	1,34	1,5	1,31	1,36	3,8
Serbija	0,62	0,55	-11,3	0,63	0,57	-9,5
Slovakija	1,45	1,45	0,0	1,53	1,52	-0,7
Slovėnija	1,51	1,55	2,6	1,42	1,46	2,8
Suomija	1,36	1,42	4,4	1,40	1,45	3,6
Švedija	1,95	1,98	1,5	1,87	1,91	2,1
Šveicarija	1,80	1,80	0,0	2,04	2,02	-1,0
Turkija	1,75	1,83	4,6	1,80	1,87	3,9
Ukraina	0,95	0,94	-1,1	0,96	0,96	0,0
Urugvajus	1,03	1,10	6,8	1,01	1,07	5,9
Vengrija	1,50	1,50	0,0	1,08	1,08	0,0
Vokietija	1,35	1,30	-3,7	1,35	1,30	-3,7

* lyginant 2022 m. 8 savaitę su 2021 m. 8 savaitę. Šaltinis: Tarptautinė kelių transporto sąjunga



Maisto produktų mažmeninė rinka

Žemės ūkio ir maisto produktų vidutinės kainos Lietuvos kaimo vietovių parduotuvėse
2021–2022 m. vasario mėn. pradžioje, EUR/mat. vnt.

Produktas			Matavimo vienetas	2021 vasaris	2022		Pokytis, %	
					sausis	vasaris	mėnesio*	metų**
Geriamasis pienas, pasterizuotas	2,5 % riebumo	tetrapake	1 l	-	1,07	1,23	14,95	-
		plastikiniame maišelyje	1 l	-	0,92	0,96	4,35	-
	3,5 % riebumo	tetrapake	1 l	-	1,16	1,24	6,90	-
Geriamasis pienas, apdorotas UAT	2–2,5 % riebumo	tetrapake	1 l	-	1,12	1,26	12,50	-
	3–3,5 % riebumo	tetrapake	1 l	-	1,13	1,17	3,54	-
Kefyras	2,5 % riebumo	tetrapake	1 kg	-	1,24	1,30	4,84	-
		plastikiniame maišelyje	1 kg	-	0,95	0,97	2,11	-
Grietinė	30 % riebumo	350–450 g pakuotėje	1 kg	-	4,59	5,05	10,02	-
Varškės sūris	22 % riebumo		1 kg	-	7,79	8,61	10,53	-
	13–15 % riebumo		1 kg	-	6,47	6,68	3,25	-
Sviestas	82 % riebumo		1 kg	-	11,12	12,03	8,18	-
Tepusis riebalų mišinys	ne daugiau kaip 15 % augalinių riebalų	170–200 g pakuotėje	1 kg	-	9,08	9,20	1,32	-
Varškė	9 % riebumo liesa	180–200 g pakuotėje	1 kg	-	4,72	5,33	12,92	-
			1 kg	-	4,37	4,60	5,26	-
Fermentiniai sūriai	<i>Gouda</i>		1 kg	-	8,08	8,86	9,65	-
	Kietieji		1 kg	-	14,71	14,83	0,82	-
	<i>Tilsit</i>		1 kg	-	8,48	9,18	8,25	-
Kiauliena	kumpis be kaulo		1 kg	-	3,89	3,76	-3,34	-
	šoninė be kaulo		1 kg	-	4,40	4,00	-9,09	-
	smulkinta		1 kg	-	3,27	3,33	1,83	-
Vištiena	ketvirčiai		1 kg	-	2,34	2,41	2,99	-
	broileris		1 kg	-	2,77	2,92	5,42	-
Vištų kiaušiniai	L kategorijos		10 vnt.	-	1,38	1,38	0,00	-
	M kategorijos		10 vnt.	-	1,24	1,22	-1,61	-
Silkės	neišdarinėtos, su galvomis, sūdytos		1 kg	-	3,47	3,57	2,88	-
	filė, sūryme		1 kg	-	-	5,96	-	-
Jūrinės lydekos	užšaldytos, be galvų		1 kg	-	4,54	4,61	1,54	-
Menkės filė	užšaldyta		1 kg	-	4,48	5,06	12,95	-
Kvietiniai miltai	ekstra rūšies (405 B–F)	0,9–1 kg pakuotėje	1 kg	-	1,10	1,09	-0,91	-
		1,75–2,2 kg pakuotėje	1 kg	-	0,95	0,95	0,00	-
	aukščiausios rūšies (550 B–F)	0,9–1 kg pakuotėje	1 kg	-	1,00	0,97	-3,00	-
		1,75–2,2 kg pakuotėje	1 kg	-	0,74	0,73	-1,35	-
Duona	tamsi		1 kg	-	1,63	1,62	-0,61	-
	šviesi		1 kg	-	1,68	1,66	-1,19	-
	batonas		1 kg	-	1,81	1,84	1,66	-
Ryžiai	plikyti		1 kg	-	1,81	1,75	-3,31	-
Grikių kruopos			1 kg	-	2,30	2,53	10,00	-
Manų kruopos			1 kg	-	0,83	0,89	7,23	-
Makaronai			1 kg	-	1,48	1,54	4,05	-
Cukrus			1 kg	-	0,82	0,85	3,66	-
Bulvės	lietuviškos, seno derliaus, neplautos, visų klasių		1 kg	-	0,62	0,61	-1,61	-
Morkos	lietuviškos, seno derliaus, plautos, visų klasių		1 kg	-	0,59	0,61	3,39	-
	importuotos, seno derliaus, plautos, visų klasių		1 kg	-	0,62	0,58	-6,45	-
Baltagūžiai kopūstai	lietuviški, seno derliaus, visų klasių		1 kg	-	0,59	0,68	15,25	-
	importuoti, seno derliaus, visų klasių		1 kg	-	0,66	0,64	-3,03	-
	importuoti, naujo derliaus, visų klasių		1 kg	-	-	1,57	-	-
	rauginti		1 kg	-	2,07	2,03	-1,93	-
Agurkai	ilgavaisiai importuoti, visų klasių		1 kg	-	2,82	3,61	28,01	-
Pomidorai	importuoti, visų klasių		1 kg	-	2,11	2,16	2,37	-
Svogūnai	lietuviški, geltonieji, visų klasių		1 kg	-	0,69	0,68	-1,45	-
	importuoti, geltonieji, visų klasių		1 kg	-	0,55	0,52	-5,45	-
Česnakai	importuoti, visų klasių		1 kg	-	3,92	4,12	5,10	-
Obuoliai	importuoti, visų klasių		1 kg	-	0,76	0,83	9,21	-
Geriamasis vanduo	negazuotas, be priedų		1 l	-	0,46	0,47	2,17	-
Aliejus	rapsų		1 l	-	3,03	3,17	4,62	-
	saulėgrąžų		1 l	-	3,04	3,04	0,00	-
Medus	natūralus, plastikiniame indelyje		1 kg	-	-	-	-	-
	natūralus, stikliniame indelyje		1 kg	-	6,06	6,27	3,47	-
Druska	be priedų		1 kg	-	0,39	0,40	2,56	-
	joduota		1 kg	-	0,41	0,40	-2,44	-

lentelės tęsinys 31 psl.



30 psl. lentelės tęsinys

* lyginant 2022 m. vasario mėn. su sausio mėn.

** Lietuvoje paskelbtus karantiną dėl COVID-19 rizikos, kainų registravimas parduotuvėse 2021 m. vasario mėn. nebuvo organizuojamas.

Maisto produktų aprašas: geriamasis pienas – be priedų (kvapniųjų medžiagų, Ca, vitaminų ir pan.); grietinė – be augalinių riebalų, polistireno indelyje; varškės sūris – be priedų (kmyņu, džiovintų vaisių ir kt.), supakuotas; sviestas – be augalinių riebalų, laminuotame arba pergamentiniame popieriuje; tepusis riebalų mišinys – laminuotame arba pergamentiniame popieriuje; varškė – be priedų (džiovintų vaisių, sintetinių ir natūraliųjų kvapiųjų medžiagų, dažiklių), 180–200 g laminuotame popieriuje arba plastikiniame maišelyje; fermentiniai sūriai – nesupakuoti ir nešaldyti, supakuoti arba nesupakuoti; kiaušiena – šviežia, atšaldyta, supakuota arba nesupakuota; vištienos ketvirčiai – užšaldyti, supakuoti; broileris – viščiukas arba viščiukas broileris, užšaldytas, supakuotas; vištų kiaušiniai – 10 vnt., rudi, popierinėse arba plastikinėse pakuotėse; silkės – nesupakuotos; jūrinės lydekos, menkės filė – supakuotos; kvietiniai miltai – popierinėje pakuotėje; duona, batonas – be specialiųjų priedų (džiovintų vaisių, riešutų ir kt.), popierinėje arba plastikinėje pakuotėje; ryžiai – plikyti, be specialiųjų priedų, popierinėje arba plastikinėje pakuotėje; grikių kruopos – neskaldytos, popierinėje arba plastikinėje pakuotėje; manų kruopos – popierinėje arba plastikinėje pakuotėje; makaronai – spagečiai, plonieji ir kiti (forminiai), plastikinėje pakuotėje; cukrus – popierinėje arba plastikinėje pakuotėje; daržovės – nesupakuotos; rauginti kopūstai – supakuoti; obuoliai – bet kokios veislės, supakuoti arba nesupakuoti; geriamas vanduo – 1,5 l plastikiniame butelyje; aliejus – maistinis, plastikiniame butelyje; druska – plastikinėje ar popierinėje pakuotėje.

Pastabos: kainos kaimo vietovių parduotuvėse registruojamos einamojo mėnesio pirmąjį ir antrąjį savaitgalį (šeštadienį); kainų kaimo vietovių parduotuvėse registravimui nenaudojamos akcjinės kainų vertės.

Šaltinis: ŽŪIKVC (LŽŪMPRIŠ)

Žemės ūkio ir maisto produktų vidutinės kainos Lietuvos turgavietėse 2021–2022 m. vasario mėn. pradžioje, EUR/mat. vnt.

Produktas	Matavimo vienetas	2021	2022		Pokytis, %		
		vasaris	sausis	vasaris	mėnesio*	metų**	
Geriamasis pienas	natūralaus riebumo šviežias karvių pienas	1 l	-	0,70	0,72	2,86	-
Grietinė	natūralaus riebumo	1 l	-	4,61	4,89	6,07	-
Sviestas	be augalinės kilmės riebalų	1 kg	-	10,06	10,08	0,20	-
Varškė	natūralaus riebumo	1 kg	-	3,18	3,24	1,89	-
Varškės sūris	natūralaus riebumo	1 kg	-	4,37	4,55	4,12	-
Kiauliena	rūkyti lašiniai	1 kg	-	6,42	6,46	0,62	-
	švieži lašiniai	1 kg	-	2,62	2,82	7,63	-
	kumpis be kaulo	1 kg	-	4,18	4,06	-2,87	-
	sprandinė be kaulo	1 kg	-	5,47	5,54	1,28	-
	nugarinė be kaulo	1 kg	-	5,53	5,41	-2,17	-
Jautiena	kumpis be kaulo	1 kg	-	8,65	9,22	6,59	-
Veršiena	kumpis be kaulo	1 kg	-	13,85	14,95	7,94	-
Vištiena	išdarinėta, nepadalinta į gabalus	1 kg	-	4,61	4,94	7,16	-
Kalakutiena	krūtinėlės	1 kg	-	7,07	7,36	4,10	-
Vištų kiaušiniai	neženklinti, neregistruotų vištų augintojų	10 vnt.	-	2,11	2,07	-1,90	-
Sūdytos silkės	neišdarinės, su galvomis	1 kg	-	3,53	3,65	3,40	-
Silkių filė	su oda, sūryme	1 kg	-	5,40	5,53	2,41	-
Jūrinės lydekos	užšaldytos, be galvų	1 kg	-	4,09	4,12	0,73	-
Menkės filė	užšaldyta	1 kg	-	5,31	5,75	8,29	-
Karpiai	paskersti	1 kg	-	5,14	5,90	14,79	-
Karšiai	atšaldyti, išdarinėti, su galvomis	1 kg	-	3,17	2,83	-10,73	-
Sterkai	atšaldyti, išdarinėti, su galvomis	1 kg	-	7,95	9,07	14,09	-
Stintos	atšaldytos, neišdarinės, su galvomis	1 kg	-	7,56	7,57	0,13	-
Strimelės	atšaldytos, neišdarinės, su galvomis	1 kg	-	1,95	2,10	7,69	-
Medus	natūralus	1 kg	-	5,46	5,60	2,56	-
Bulvės	lietuviškos, seno derliaus, vidutinio dydžio	1 kg	-	0,68	0,69	1,47	-
Burokėliai	lietuviški	1 kg	-	0,73	0,72	-1,37	-
Morkos	lietuviškos, seno derliaus, neplautos	1 kg	-	0,82	0,86	4,88	-
Baltagūžiai	lietuviški, seno derliaus	1 kg	-	0,73	0,76	4,11	-
kopūstai	rauginti	1 kg	-	1,81	1,89	4,42	-
Žiediniai kopūstai	importuoti	1 kg	-	-	2,87	-	-
Agurkai	ilgavaisiai, importuoti	1 kg	-	2,94	3,52	19,73	-
Pomidorai	importuoti, vidutinio dydžio	1 kg	-	2,06	3,11	50,97	-
Svogūnai	lietuviški, vidutinio dydžio	1 kg	-	0,85	0,86	1,18	-
Česnakai	lietuviški, vidutinio dydžio	1 kg	-	4,70	4,81	2,34	-
Obuoliai	lietuviški, vidutinio dydžio	1 kg	-	0,96	1,01	5,21	-
	importuoti, vidutinio dydžio	1 kg	-	1,08	1,06	-1,85	-

* lyginant 2022 m. vasario mėn. su sausio mėn.

** Lietuvoje paskelbtus karantiną dėl COVID-19 rizikos, kainų registravimas parduotuvėse 2021 m. vasario mėn. nebuvo organizuojamas.

Maisto produktų aprašas: geriamasis pienas – pilstomas arba plastikiniame butelyje; grietinė – supakuota arba nesupakuota; sviestas – supakuotas arba nesupakuotas; varškė, varškės sūris – supakuota arba nesupakuota; švieži, rūkyti lašiniai – kiaušienos, sveriami, nesupakuoti; kiaušiena – šviežia, atšaldyta, sveriami, nesupakuota; jautiena – šviežia, atšaldyta, sveriami, nesupakuota; veršiena – šviežia, atšaldyta, sveriami, nesupakuota; vištiena, antiena – šviežia, nesupakuota; kalakutienos krūtinėlė – šviežia, nesupakuota; kiaušiniai – rudi, neženklinti, neregistruotų vištų augintojų; sūdytos silkės, silkių filė – nesupakuota; jūrinės lydekos, menkės filė, atlantinės lašišos, karosai, karšiai, karpiai, menkės, sterka, strimelės, stintos – nesupakuoti; medus – plastikiniame arba stikliniame indelyje; bulvės, morkos, burokėliai, baltagūžiai ir žiediniai kopūstai, trumpavaisiai ir ilgavaisiai agurkai, pomidorai, svogūnai, česnakai – nesupakuota; obuoliai – bet kokios veislės, nesupakuoti.

Pastabos: kainos turgavietėse registruojamos einamojo mėnesio pirmąjį ir antrąjį savaitgalį (šeštadienį); turgavietėje registruojama pirminė, pardavėjo prašoma kaina (be nuolaidų).

Šaltinis: ŽŪIKVC (LŽŪMPRIŠ)



**Žemės ūkio ir maisto produktų vidutinės kainos Lietuvos mobiliuose turgavietėse
2021–2022 m. vasario mėn. pradžioje, EUR/mat. vnt.**

Produktas	Matavimo vienetas	2021	2022		Pokytis, %		
		vasaris	sausis	vasaris	mėnesio*	metų**	
Geriamasis pienas	karvių, natūralaus riebumo, šviežias	1 l	-	0,89	0,91	2,25	-
Grietinė	natūralaus riebumo	1 l	-	4,68	4,60	-1,71	-
Sviestas	be augalinės kilmės riebalų	1 kg	-	10,25	10,50	2,44	-
Varškė	natūralaus riebumo	1 kg	-	3,75	4,46	18,93	-
Varškės sūris	karvių pieno, natūralaus riebumo	1 kg	-	4,75	4,75	0,00	-
Kiauliena	rūkyti lašiniai	1 kg	-	6,62	7,01	5,89	-
	kumpis be kaulo	1 kg	-	5,00	5,50	10,00	-
Vištiena	išdarinėta, nepadalinta į gabalus	1 kg	-	5,37	5,45	1,49	-
Kalakutiena	krūtinėlės	1 kg	-	7,43	8,15	9,69	-
Vištų kiaušiniai	neženklinti, neregistruotų vištų augintojų	10 vnt.	-	2,42	2,31	-4,55	-
Medus	natūralus	1 kg	-	5,55	5,69	2,52	-
Duona	tamsi, be priedų	1 kg	-	3,63	3,67	1,10	-
	šviesi, be priedų	1 kg	-	3,53	3,70	4,82	-
Bulvės	seno derliaus	1 kg	-	0,81	0,78	-3,70	-
Morkos	neplautos, seno derliaus	1 kg	-	1,35	0,93	-31,11	-
Kopūstai	baltagūžiai, seno derliaus	1 kg	-	0,91	0,90	-1,10	-
Kopūstai	baltagūžiai, rauginti	1 kg	-	2,11	2,05	-2,84	-
Kopūstai	žiediniai	1 kg	-	2,50	2,50	0,00	-
Burokėliai	vidutinio dydžio	1 kg	-	1,13	0,88	-22,12	-
Svogūnai	vidutinio dydžio	1 kg	-	1,19	1,01	-15,13	-
Česnakai		1 kg	-	5,27	5,30	0,57	-
Obuoliai		1 kg	-	1,24	1,21	-2,42	-

* lyginant 2022 m. vasario mėn. su sausio mėn.

** Lietuvoje paskelbtus karantiną dėl COVID-19 rizikos, kainų registravimas parduotuvėse 2021 m. vasario mėn. nebuvo organizuojamas.

Maisto produktų aprašas: geriamasis pienas – pilstomas arba plastikiniame butelyje; grietinė – supakuota arba nesupakuota; sviestas – supakuotas arba nesupakuotas; varškė, varškės sūris – supakuota arba nesupakuota; rūkyti lašiniai – kiaulienos, sveriami, nesupakuoti; kiauliena – šviežia, atšaldyta, sveriami, nesupakuota; vištiena, antiena, triušiena – šviežia, atšaldyta, nesupakuota; kalakutienos krūtinėlė – šviežia, atšaldyta, nesupakuota; medus – plastikiniame arba stikliniame indelyje; duona – sveriami, nesupakuota; bulvės, morkos, baltagūžiai kopūstai, agurkai, pomidorai, svogūnai, česnakai – nesupakuoti; obuoliai – bet kokios veislės, nesupakuoti.

Pastabos: kainos turgavietėse registruojamos einamojo mėnesio pirmąjį ir antrąjį savaitgalį (šeštadienį); turgavietėje registruojama pirminė, pardavėjo prašoma kaina (be nuolaidų).

Šaltinis: ŽŪIKVC (LŽŪMPRIŠ)

**Ūkinių gyvūnų ir javų vidutinės kainos Lietuvos turgavietėse
2021–2022 m. vasario mėn. pradžioje, EUR/mat. vnt.**

Produktas	Matavimo vienetas	2021	2022		Pokytis %			
		vasaris	sausis	vasaris	mėnesio*	metų**		
Galvijai	prieauglis iki 8 mėn. (imtinai)	1 vnt.	140,67	200,00	210,00	5,00	49,29	
	telyčios nuo 8 mėn. iki apsiveršiavimo	1 vnt.	700,00	806,67	886,67	9,92	26,67	
	karvės nuo 8 mėn. bent kartą apsiveršiusios	1 vnt.	843,06	725,00	1 016,67	40,23	20,59	
Paršeliai	iki 3 mėn.	1 vnt.	109,52	87,33	90,00	3,06	-17,82	
Kiaulės	nuo 8 mėn.	1 vnt.	443,14	402,74	424,60	5,43	-4,18	
Ožiai		1 vnt.	74,00	128,00	108,89	-14,93	47,15	
Ožkos	ožkingos, ožkavedės	1 vnt.	76,00	85,95	72,33	-15,85	-4,83	
	oškų prieauglis, 2–18 mėn.	1 vnt.	30,00	44,05	41,19	-6,49	37,30	
Avinai		1 vnt.	173,33	175,00	191,43	9,39	10,44	
Avys	ėringos, ėriavedės	1 vnt.	91,67	112,50	-	-	-	
Ėriukai	avių prieauglis, 2–18 mėn.	1 vnt.	74,05	93,57	93,56	-0,01	26,35	
Triušiai (mėsiniai)	1–2 mėn.	1 vnt.	10,83	10,67	8,29	-22,31	-23,45	
	3–4 mėn.	1 vnt.	19,79	18,70	17,86	-4,49	-9,75	
Vištos ir gaidžiai	nuo 3 mėn.	1 vnt.	7,45	6,98	6,57	-5,87	-11,81	
Kviečiai	maistiniai arba pašariniai	40–50 kg	50 kg	-	13,25	13,59	2,57	-
Miežiai	maišuose		50 kg	-	12,71	13,97	9,91	-
Avižos			50 kg	-	10,66	10,66	0,00	-

* lyginant 2022 m. vasario mėn. su sausio mėn.

** Lietuvoje paskelbtus karantiną dėl COVID-19 rizikos, kainų registravimas parduotuvėse 2021 m. vasario mėn. nebuvo organizuojamas.

Pastabos: kainos registruojamos einamojo mėnesio pirmąjį ir antrąjį savaitgalį (šeštadienį). Turgavietėje registruojama pirminė, pardavėjo prašoma kaina (be nuolaidų).

Šaltinis: ŽŪIKVC (LŽŪMPRIŠ)



**Pieno produktų vidutinės mažmeninės kainos Lietuvos didžiųjų prekybos tinklų (DPT) parduotuvėse*
2021–2022 m. 8 sav. (2021 02 24–2022 02 25)**

Produktas	Matavim- o vnt.	Vidutinė svertinė kaina, EUR/mat. vnt.				Pokytis, %							
		2021		2022		savaitės **	mėnesio ***	metų ****					
		8 sav.	4 sav.	7 sav.	8 sav.								
Geriamasis pienas	pasterizuotas, be priedų (kvapiųjų medžiagų, Ca, vitaminų ir pan.), 0,9–1 l pakuotėje	2,5 % riebumo	tetrapake	1 l	be akcijų	0,90	1,19	1,19	1,19	0,00	0,00	32,22	
				akcinė	0,68	0,98	-	1,06	-	8,16	55,88		
			DPT privačių prekių ženklų	1 l	be akcijų	0,78	1,01	1,01	1,01	0,00	0,00	29,49	
		plastikiniame maišelyje	1 l	akcinė	0,69	-	-	-	-	-	-	-	
			DPT privačių prekių ženklų	1 l	be akcijų	0,88	0,99	1,01	1,08	6,93	9,09	22,73	
			akcinė	1 l	be akcijų	0,41	0,52	0,53	0,54	1,89	3,85	31,71	
	3,5 % riebumo	tetrapake	1 l	akcinė	-	-	-	-	-	-	-	-	
			DPT privačių prekių ženklų	1 l	be akcijų	0,96	1,29	1,29	1,29	0,00	0,00	34,38	
			akcinė	-	-	0,99	-	-	-	-	-	-	
		plastikiniame maišelyje	1 l	be akcijų	0,83	1,07	1,07	1,07	0,00	0,00	28,92		
			DPT privačių prekių ženklų	1 l	akcinė	0,74	-	-	-	-	-	-	-
			akcinė	1 l	be akcijų	0,99	1,17	1,17	1,19	1,71	1,71	20,20	
apdorotas ultraaukšta temperatūra (UAT)	2–2,5 % riebumo	tetrapake	1 l	be akcijų	1,14	1,31	1,31	1,31	0,00	0,00	14,91		
			akcinė	-	-	1,20	1,19	-0,83	-	-	-		
		DPT privačių prekių ženklų	1 l	be akcijų	0,65	0,69	0,69	0,69	0,00	0,00	6,15		
	3–3,5 % riebumo	tetrapake	1 l	akcinė	-	-	-	-	-	-	-		
			DPT privačių prekių ženklų	1 l	be akcijų	1,05	1,36	1,36	1,36	0,00	0,00	40,00	
		akcinė	1 l	be akcijų	0,69	0,75	0,75	0,76	1,33	1,33	10,14		
Kefyras	2,5 % riebumo, 0,9–1 kg pakuotėje	plastikiniame maišelyje	1 kg	be akcijų	-	1,21	1,21	1,21	0,00	0,00	-		
			akcinė	-	-	-	0,99	-	-	-	-		
			DPT privačių prekių ženklų	1 kg	be akcijų	0,61	0,62	0,65	0,66	1,54	6,45	8,20	
		tetrapake	1 kg	akcinė	-	-	-	-	-	-	-	-	
			DPT privačių prekių ženklų	1 kg	be akcijų	1,05	1,34	1,36	1,36	0,00	1,49	29,52	
			akcinė	0,88	1,21	-	1,22	-	0,83	38,64			
	30 % riebumo	330–500 g polistireno indelyje	1 kg	be akcijų	4,39	4,84	4,91	4,91	0,00	1,45	11,85		
			akcinė	-	4,19	4,66	4,35	-6,65	3,82	-			
			DPT privačių prekių ženklų	1 kg	be akcijų	2,63	3,31	3,56	3,64	2,25	9,97	38,40	
		10–15 % riebumo	330–500 g polistireno indelyje	1 kg	akcinė	-	-	-	-	-	-	-	
				DPT privačių prekių ženklų	1 kg	be akcijų	2,98	3,56	3,56	3,57	0,28	0,28	19,80
			akcinė	2,63	2,97	2,87	3,23	12,54	8,75	22,81			
Varškės sūris	be priedų (džiovinėtų vaisių ir kt.)	22 % riebumo	supakuotas	1 kg	be akcijų	6,86	7,32	7,25	7,25	0,00	-0,96	5,69	
				akcinė	5,43	-	-	-	-	-	-	-	
		DPT privačių prekių ženklų	1 kg	be akcijų	5,50	6,12	6,06	6,09	0,50	-0,49	10,73		
	13–15 % riebumo	supakuotas	1 kg	akcinė	-	-	5,94	5,94	0,00	-	-		
			DPT privačių prekių ženklų	1 kg	be akcijų	6,46	6,75	6,75	6,75	0,00	0,00	4,49	
		akcinė	1 kg	be akcijų	4,57	4,86	4,94	4,98	0,81	2,47	8,97		
Jogurtas Sviestas	natūralus su priedais	išskyrus geriamąjį dietinį	200–380 g polistireno indelyje	1 kg	be akcijų	2,19	3,03	3,08	3,08	0,00	1,65	40,64	
				akcinė	3,11	3,64	3,64	3,66	0,55	0,55	17,68		
		DPT privačių prekių ženklų	1 kg	be akcijų	2,84	2,69	2,54	2,83	11,42	5,20	-0,35		
	82 % riebumo	170–200 g pergamentiniame arba laminuotame popieriuje	1 kg	akcinė	5,83	8,23	9,29	9,10	-2,05	10,57	56,09		
			DPT privačių prekių ženklų	1 kg	be akcijų	10,46	11,87	12,12	12,21	0,74	2,86	16,73	
		akcinė	1 kg	be akcijų	6,37	7,94	8,22	8,19	-0,36	3,15	28,57		
Tepusis riebalų mišinys	ne daugiau kaip 15 % augalinių riebalų	170–200 g pergamentiniame arba laminuotame popieriuje	1 kg	be akcijų	8,19	9,58	9,58	9,49	-0,94	-0,94	15,87		
				akcinė	-	7,25	6,75	6,85	1,48	-5,52	-		

lentelės tęsinys 34 psl.



Produktas				Matavi- mo vnt.	Vidutinė svertinė kaina, EUR/mat. vnt.				Pokytis, %				
					2021		2022		savaitės **	mėnesio ***	metų ****		
					8 sav.	4 sav.	7 sav.	8 sav.					
Saldintas sutirštintas pienas	8 % riebumo	380–400 g skardinėje pakuotėje		1 kg	be akcijų	4,14	4,71	4,74	4,80	1,27	1,91	15,94	
					akcinė	-	3,40	3,52	3,53	0,28	3,82	-	
			DPT privačių prekės ženklų	1 kg	be akcijų	3,10	3,12	3,14	3,15	0,32	0,96	1,61	
					akcinė	-	-	-	-	-	-	-	
Varškė	be priedų	9 % riebumo	180–200 g laminuotame popieriuje arba		1 kg	be akcijų	4,25	5,35	5,36	5,39	0,56	0,75	26,82
						akcinė	3,00	-	4,25	4,93	16,00	-	64,33
				DPT privačių prekės ženklų	1 kg	be akcijų	3,23	3,67	3,81	3,84	0,79	4,63	18,89
						akcinė	3,06	3,66	-	-	-	-	-
		liesa	plastikiniame maišelyje		1 kg	be akcijų	3,77	4,94	4,95	5,03	1,62	1,82	33,42
					akcinė	-	-	4,06	4,17	2,71	-	-	-
			DPT privačių prekės ženklų	1 kg	be akcijų	2,80	3,28	3,39	3,48	2,65	6,10	24,29	
					akcinė	-	-	-	-	-	-	-	
Fermen- tinis sūris	Gouda, nesupjaustytas riekelėmis				1 kg	be akcijų	6,90	8,75	8,96	9,13	1,90	4,34	32,32
						akcinė	-	5,70	6,47	-	-	-	-
			DPT privačių prekės ženklų	1 kg	be akcijų	5,51	6,90	7,12	7,14	0,28	3,48	29,58	
						akcinė	-	-	6,45	6,45	0,00	-	-
	Kietasis, nesupjaustytas riekelėmis		supakuotas		1 kg	be akcijų	14,23	14,35	14,65	14,65	0,00	2,09	2,95
						akcinė	-	11,50	12,45	11,75	-5,62	2,17	-
			DPT privačių prekės ženklų	1 kg	be akcijų	7,88	9,19	9,37	9,37	0,00	1,96	18,91	
					akcinė	-	-	-	-	-	-	-	
	Tilsit, nesupjaustytas riekelėmis			1 kg	be akcijų	5,96	7,47	7,69	7,59	-1,30	1,61	27,35	
			DPT privačių prekės ženklų		akcinė	5,68	-	-	-	-	-	-	

**Mėsos produktų vidutinės mažmeninės kainos Lietuvos didžiųjų prekybos tinklų (DPT) parduotuvėse*
2021–2022 m. 8 sav. (2021 02 24–2022 02 25)**

Produktas				Matavi- mo vnt.	Vidutinė svertinė kaina, EUR/mat. vnt.				Pokytis, %					
					2021		2022		savaitės **	mėnesio ***	metų ****			
					8 sav.	4 sav.	7 sav.	8 sav.						
Kiauliena	šviežia, atšaldyta	kumpis su kaulu	supakuota arba nesupakuota	1 kg	be akcijų	3,49	3,50	3,47	3,50	0,86	0,00	0,29		
		kumpis be kaulo		1 kg	be akcijų	3,52	3,52	3,52	3,52	0,00	0,00	0,00		
		sprandinė be kaulo		1 kg	be akcijų	5,76	5,71	5,71	5,69	-0,35	-0,35	-1,22		
					akcinė	2,99	5,12	-	-	-	-	-		
		nugarinė be kaulo		1 kg	be akcijų	5,89	5,90	5,83	5,83	0,00	-1,19	-1,02		
					akcinė	-	5,32	4,34	-	-	-	-		
		šoninė be kaulo	1 kg	be akcijų	4,49	4,49	4,46	4,47	0,22	-0,45	-0,45			
		smulkinta	1 kg	be akcijų	3,07	2,93	2,96	2,96	0,00	1,02	-3,58			
					akcinė	-	-	-	-	-	-			
Galvijiena	šviežia, atšaldyta	kumpis be kaulo	supakuota arba nesupakuota	1 kg	be akcijų	7,09	6,42	6,99	7,27	4,01	13,24	2,54		
		nugarinė be kaulo		1 kg	be akcijų	9,44	9,78	-	11,72	-	19,84	24,15		
Dešra	kiaulienos ir (arba) jautienos, ir (arba) vištienos, aukščiausios rūšies	virtos dešrelės	supakuotos		1 kg	be akcijų	5,68	6,46	6,54	6,62	1,22	2,48	16,55	
						akcinė	4,81	3,46	-	4,64	-	34,10	-3,53	
				DPT privačių prekės ženklų	1 kg	be akcijų	3,55	3,36	3,37	3,39	0,59	0,89	-4,51	
							akcinė	-	3,11	-	2,37	-	-23,79	-
		virtos dešros	supakuotos		1 kg	be akcijų	4,72	5,73	5,72	5,77	0,87	0,70	22,25	
						akcinė	3,70	4,84	4,69	4,15	-11,51	-14,26	12,16	
				DPT privačių prekės ženklų	1 kg	be akcijų	2,73	2,95	2,96	2,97	0,34	0,68	8,79	
							akcinė	-	2,44	-	2,54	-	4,10	-
		šaltai rūkyta	supakuota		1 kg	be akcijų	14,78	13,25	13,27	13,41	1,06	1,21	-9,27	
						akcinė	8,77	6,81	-	11,32	-	66,23	29,08	
		DPT privačių prekės ženklų	1 kg	be akcijų	11,11	8,77	8,77	8,80	0,34	0,34	-20,79			
					akcinė	-	6,20	5,99	-	-	-	-		
karštai rūkyta	supakuota		1 kg	be akcijų	8,93	8,80	9,34	9,35	0,11	6,25	4,70			
				akcinė	6,66	6,25	5,50	4,63	-15,82	-25,92	-30,48			
		DPT privačių prekės ženklų	1 kg	be akcijų	3,36	4,26	4,26	4,25	-0,23	-0,23	26,49			
					akcinė	-	-	-	3,78	-	-	-		
Mėsos konservai	troškinta kiauliena	230–325 g skardinėje pakuotėje		1 kg	be akcijų	5,49	6,11	6,24	6,24	0,00	2,13	13,66		
					akcinė	-	4,29	-	-	-	-	-	-	
	troškinta jautiena			1 kg	be akcijų	7,27	7,65	7,75	7,75	0,00	1,31	6,60		



**Grūdų produktų vidutinės mažmeninės kainos Lietuvos didžiųjų prekybos tinklų (DPT) parduotuvėse*
2021–2022 m. 8 sav. (2021 02 24–2022 02 25)**

Produktas			Matavi- mo vnt.		Vidutinė svertinė kaina, EUR/mat. vnt.				Pokytis, %				
					2021		2022		savaitės **	mėnesio ***	metų ****		
					8 sav.	4 sav.	7 sav.	8 sav.					
Kvietiniai miltai	ekstra rūšies (405 B–F)	0,9–1 kg popierinėje pakuotėje		1 kg	be akcijų	0,99	1,06	1,07	1,12	4,67	5,66	13,13	
			<i>DPT privačių prekės ženklų</i>	1 kg	be akcijų	0,79	1,07	1,07	1,07	0,00	0,00	35,44	
		1,75–2,2 kg popierinėje pakuotėje		1 kg	be akcijų	0,95	1,00	1,01	1,03	1,98	3,00	8,42	
			<i>DPT privačių prekės ženklų</i>	1 kg	be akcijų	0,66	0,79	0,79	0,79	0,00	0,00	19,70	
	aukščiausios rūšies (550 B–F)	0,9–1 kg popierinėje pakuotėje		1 kg	be akcijų	0,91	1,07	1,08	1,08	0,00	0,93	18,68	
			<i>DPT privačių prekės ženklų</i>	1 kg	be akcijų	0,56	0,59	0,59	0,59	0,00	0,00	5,36	
		1,75–2,2 kg popierinėje pakuotėje		1 kg	be akcijų	0,77	0,87	0,89	0,89	0,00	2,30	15,58	
			<i>DPT privačių prekės ženklų</i>	1 kg	be akcijų	0,51	0,64	0,64	0,64	0,00	0,00	25,49	
Duona	tamsi	be specialių priedų (džiovintų vaisių, riešutų ir kt.)	popierinėje arba plastikinėje pakuotėje		1 kg	be akcijų	1,85	2,19	2,23	2,23	0,00	1,83	20,54
	<i>DPT privačių prekės ženklų</i>			1 kg	be akcijų	0,63	0,88	0,87	0,87	0,00	-1,14	38,10	
	šviesi				1 kg	be akcijų	1,44	1,67	1,69	1,70	0,59	1,80	18,06
				<i>DPT privačių prekės ženklų</i>	1 kg	be akcijų	0,77	1,07	0,96	0,96	0,00	-10,28	24,68
	batonas				1 kg	be akcijų	1,53	1,97	1,98	1,98	0,00	0,51	29,41
				<i>DPT privačių prekės ženklų</i>	1 kg	be akcijų	0,79	0,87	0,92	0,92	0,00	5,75	16,46
Ryžiai	be specialių priedų, plikyti	popierinėje arba plastikinėje pakuotėje		1 kg	be akcijų	2,26	2,31	2,35	2,36	0,43	2,16	4,42	
			<i>DPT privačių prekės ženklų</i>	1 kg	be akcijų	1,43	1,40	1,40	1,40	0,00	0,00	-2,10	
Makaronai	spagečiai, plonieji, forminiai ir kt.	plastikinėje pakuotėje		1 kg	be akcijų	1,54	1,67	1,89	1,90	0,53	13,77	23,38	
			<i>DPT privačių prekės ženklų</i>	1 kg	be akcijų	0,67	0,92	0,95	0,94	-1,05	2,17	40,30	
Grikių kruopos	neskaldytos	popierinėje arba plastikinėje pakuotėje		1 kg	be akcijų	2,68	3,93	4,08	4,10	0,49	4,33	52,99	
			<i>DPT privačių prekės ženklų</i>	1 kg	be akcijų	1,91	2,74	2,75	2,78	1,09	1,46	45,55	
Manų kruopos		popierinėje arba plastikinėje pakuotėje		1 kg	be akcijų	1,10	1,35	1,33	1,38	3,76	2,22	25,45	
Avižinės kruopos		popierinėje arba plastikinėje pakuotėje		1 kg	be akcijų	0,65	0,69	0,70	0,71	1,43	2,90	9,23	
Avižiniai dribsniai		popierinėje arba plastikinėje pakuotėje		1 kg	be akcijų	0,98	1,16	1,17	1,16	-0,85	0,00	18,37	
			<i>DPT privačių prekės ženklų</i>	1 kg	be akcijų	1,52	1,64	1,64	1,64	0,00	0,00	7,89	
Miežinės kruopos		popierinėje arba plastikinėje pakuotėje		1 kg	be akcijų	0,91	1,01	0,96	0,96	0,00	-4,95	5,49	
			<i>DPT privačių prekės ženklų</i>	1 kg	be akcijų	0,68	0,77	0,77	0,77	0,00	0,00	13,24	
Perlinės kruopos		popierinėje arba plastikinėje pakuotėje		1 kg	be akcijų	0,53	0,53	0,53	0,53	0,00	0,00	0,00	
			<i>DPT privačių prekės ženklų</i>	1 kg	be akcijų	0,68	0,78	0,79	0,79	0,00	1,28	16,18	
Skaldyti žirniai		popierinėje arba plastikinėje pakuotėje		1 kg	be akcijų	0,52	0,53	0,53	0,53	0,00	0,00	1,92	
			<i>DPT privačių prekės ženklų</i>	1 kg	be akcijų	1,19	1,17	1,19	1,19	0,00	1,71	0,00	
				1 kg	be akcijų	0,58	0,63	0,69	0,70	1,45	11,11	20,69	


**Bulvių, daržovių ir vaisių vidutinės mažmeninės kainos Lietuvos didžiųjų prekybos tinklų parduotuvėse*
2021–2022 m. 8 sav. (2021 02 24–2022 02 25)**

Produktas				Matavimo vnt.		Vidutinė svertinė kaina, EUR/mat. vnt.				Pokytis, %		
						2021	2022			savaitės **	mėnesio ***	metų ****
						8 sav.	4 sav.	7 sav.	8 sav.			
Bulvės	lietuviškos, seno derliaus	visų klasių, neplautos	supakuotos	1 kg	be akcijų	0,56	0,59	0,59	0,58	-1,69	-1,69	3,57
			nesupakuotos	1 kg	akcinė	0,39	-	0,55	-	-	-	-
Burokėliai	nacionalinės kokybės	visų klasių	supakuoti	1 kg	be akcijų	-	0,82	0,82	0,82	0,00	0,00	-
			supakuoti arba nesupakuoti	1 kg	akcinė	0,22	0,50	0,48	0,47	-2,08	-6,00	113,64
			virti	1 kg	be akcijų	1,10	1,16	1,25	1,28	2,40	10,34	16,36
			vakuuminėje pakuotėje	1 kg	akcinė	-	-	-	0,78	-	-	-
Morkos	nacionalinės kokybės	visų klasių	supakuotos	1 kg	be akcijų	0,99	1,00	1,02	1,02	0,00	2,00	3,03
			supakuotos	1 kg	akcinė	0,69	0,70	0,78	0,77	-1,28	10,00	11,59
			nesupakuotos	1 kg	be akcijų	0,29	0,47	0,42	0,42	0,00	-10,64	44,83
			nesupakuotos	1 kg	akcinė	-	0,38	-	-	-	-	-
Baltažūžiai kopūstai	nacionalinės kokybės	visų klasių	supakuoti	1 kg	be akcijų	0,89	0,99	0,99	0,99	0,00	0,00	11,24
			nesupakuoti	1 kg	akcinė	0,26	0,66	0,64	0,64	0,00	-3,03	146,15
	importuoti, naujo derliaus	nesupakuoti	1 kg	be akcijų	1,69	1,74	1,75	1,75	0,00	0,57	3,55	
			akcinė	-	1,36	1,25	1,34	7,20	-1,47	-	-	
	importuoti, seno derliaus	supakuoti	1 kg	be akcijų	-	0,46	0,49	0,49	0,00	6,52	-	
			akcinė	1,82	1,80	1,85	1,87	1,08	3,89	2,75	-	
Trumpavaisiai agurkai	importuoti	nesupakuoti	1 kg	be akcijų	2,49	2,62	2,89	2,62	-9,34	0,00	5,22	
			akcinė	1,99	-	2,54	-	-	-	-	-	
Ilgavaisiai agurkai	importuoti	nesupakuoti	1 kg	be akcijų	2,35	2,88	3,25	3,29	1,23	14,24	40,00	
			akcinė	-	-	2,73	2,67	-2,20	-	-	-	
Pomidorai	importuoti	nesupakuoti	1 kg	be akcijų	1,35	1,73	1,81	1,91	5,52	10,40	41,48	
			akcinė	-	1,59	-	-	-	-	-	-	
Paprikos	raudonosios	nesupakuoti	1 kg	be akcijų	2,72	2,72	2,79	2,85	2,15	4,78	4,78	
			akcinė	-	-	2,44	-	-	-	-	-	
Svogūnai, geltonieji	nacionalinės kokybės	visų klasių	supakuoti	1 kg	be akcijų	-	1,28	1,28	1,28	0,00	0,00	-
			supakuoti	1 kg	akcinė	0,39	0,48	0,48	0,48	0,00	0,00	23,08
			nesupakuoti	1 kg	akcinė	0,23	0,38	0,37	0,34	-8,11	-10,53	47,83
Česnakai	importuoti	visų klasių	supakuoti	1 kg	be akcijų	8,09	-	9,00	9,00	0,00	-	11,25
			nesupakuoti	1 kg	akcinė	3,32	3,97	3,97	3,98	0,25	0,25	19,88
Obuoliai	nacionalinės kokybės	visų klasių	supakuoti	1 kg	be akcijų	0,99	1,17	1,23	1,22	-0,81	4,27	23,23
			supakuoti arba nesupakuoti	1 kg	akcinė	0,96	1,26	1,28	1,30	1,56	3,17	35,42
	Jonagold	nesupakuoti	1 kg	be akcijų	1,09	0,83	0,85	0,85	0,00	2,41	-22,02	
			akcinė	-	0,99	-	-	-	-	-	-	
Golden	visų klasių	nesupakuoti	1 kg	be akcijų	1,80	1,55	1,62	1,63	0,62	5,16	-9,44	
			akcinė	-	1,69	1,50	1,50	0,00	-11,24	-	-	
Bananai	visų klasių	nesupakuoti	1 kg	be akcijų	1,02	0,99	1,21	1,27	4,96	28,28	24,51	



Paukštienos produktų ir kiaušinių vidutinės mažmeninės kainos Lietuvos didžiųjų prekybos tinklų (DPT) parduotuvėse* 2021–2022 m. 8 sav. (2021 02 24–2022 02 25)

Produktas			Matavimo vnt.		Vidutinė svartinė kaina, EUR/mat. vnt.				Pokytis, %		
					2021		2022		savaitės **	mėnesio ***	metų ****
					8 sav.	4 sav.	7 sav.	8 sav.			
Vištienos ketvirčiai	atvėsinti	supakuoti arba nesupakuoti	1 kg	be akcijų	1,89	1,95	1,98	1,98	0,00	1,54	4,76
Viščiukas ar viščiukas broileris	atvėsintas, nesukapotas	supakuotas arba nesupakuotas	1 kg	be akcijų	1,99	2,67	2,69	2,56	-4,83	-4,12	28,64
Vištienos krūtinėlės	šviežios	supakuotos arba nesupakuotos	1 kg	be akcijų	-	3,99	3,99	3,99	0,00	0,00	-
Kalakutienos krūtinėlės			1 kg	be akcijų	6,99	6,92	6,90	7,01	1,59	1,30	0,29
Vištienos konservai	70 proc.	skardinėje pakuotėje	1 kg	be akcijų	5,61	5,90	5,90	5,90	0,00	0,00	5,17
Narvuose laikomų vištų kiaušiniai	L kategorija	supakuoti į popierines arba plastikines pakuotes	10 vnt.	be akcijų	1,82	1,74	1,73	1,74	0,58	0,00	-4,40
			10 vnt.	be akcijų	1,39	1,49	1,47	1,42	-3,40	-4,70	2,16
	10 vnt.		be akcijų	1,38	1,10	1,00	1,04	4,00	-5,45	-24,64	
	10 vnt.		be akcijų	1,08	1,12	1,16	1,16	0,00	3,57	7,41	
Ant kraiko laikomų vištų kiaušiniai	skirtingų dydžių	supakuoti į popierines arba plastikines pakuotes	10 vnt.	be akcijų	2,01	1,87	1,86	1,86	0,00	-0,53	-7,46
			10 vnt.	akcinė	-	1,34	-	-	-	-	-
	10 vnt.		be akcijų	1,62	1,65	1,71	1,68	-1,75	1,82	3,70	
	10 vnt.		akcinė	1,24	-	-	1,38	-	-	11,29	
Laisvai laikomų vištų kiaušiniai	skirtingų dydžių	supakuoti į popierines arba plastikines pakuotes	10 vnt.	be akcijų	-	1,99	1,99	1,99	0,00	0,00	-
			10 vnt.	be akcijų	2,19	2,06	2,09	2,10	0,48	1,94	-4,11
10 vnt.	akcinė		-	-	1,39	1,39	0,00	-	-		
10 vnt.	akcinė		-	-	1,39	1,39	0,00	-	-		

Žuvų produktų vidutinės mažmeninės kainos Lietuvos didžiųjų prekybos tinklų parduotuvėse* 2021–2022 m. 8 sav. (2021 02 24–2022 02 25)

Produktas			Matavimo vnt.		Vidutinė svartinė kaina, EUR/mat. vnt.				Pokytis, %		
					2021		2022		savaitės **	mėnesio ***	metų ****
					8 sav.	4 sav.	7 sav.	8 sav.			
Jūrinės lydekos	užšaldytos, be galvų	plastikiniame maišelyje	1 kg	be akcijų	4,38	4,54	4,78	4,71	-1,46	3,74	7,53
				akcinė	-	-	3,75	3,75	0,00	-	-
Atlantinės lašišos	šviežios su galvomis, nuo 1 iki 3 kg	nesupakuotos	1 kg	be akcijų	11,99	9,67	9,68	9,56	-1,24	-1,14	-20,27
Menkės filė	užšaldyta	plastikiniame maišelyje	1 kg	be akcijų	5,30	5,74	5,84	5,97	2,23	4,01	12,64
Karpiai	paskersti	nesupakuoti	1 kg	be akcijų	6,99	6,18	6,17	6,05	-1,94	-2,10	-13,45
				akcinė	-	5,30	5,44	4,67	-14,15	-11,89	-
Vaivorykštiniai upėtakiai	paskersti		1 kg	be akcijų	-	8,58	8,35	8,37	0,24	-2,45	-
				akcinė	-	5,04	5,07	5,11	0,79	1,39	-
Sūdytos silkės	neišdarinėtos, su galvomis	1 kg	be akcijų	3,14	3,49	3,69	3,63	-1,63	4,01	15,61	
			akcinė	2,39	-	3,07	2,88	-6,19	-	20,50	
Silkės filė	natūrali, su oda, sūryme	1 kg	be akcijų	-	5,18	5,18	5,21	0,58	0,58	-	
Jūriniai ešeriai	karštai rūkyti	1 kg	be akcijų	8,09	7,68	7,67	7,48	-2,48	-2,60	-7,54	
			akcinė	-	5,92	-	5,15	-	-13,01	-	
Skumbrės	šalta rūkytos	supakuotos arba nesupakuotos	1 kg	be akcijų	6,13	6,37	6,38	6,37	-0,16	0,00	3,92
				akcinė	-	4,88	6,12	5,78	-5,56	18,44	-
Žuvų konservai aliejuje	šprotai	160–240 g skardinėje pakuotėje	1 kg	be akcijų	5,98	5,79	5,79	5,79	0,00	0,00	-3,18
	skumbrės	1 kg	be akcijų	5,61	5,61	5,61	5,61	0,00	0,00	0,00	

**Kitų maisto produktų vidutinės mažmeninės kainos Lietuvos didžiųjų prekybos tinklų (DPT) parduotuvėse*
2021–2022 m. 8 sav. (2021 02 24–2022 02 25)**

Produktas			Matavim- mo vnt.		Vidutinė svertinė kaina, EUR/mat. vnt.				Pokytis, %			
					2021		2022		savaitės **	mėnesio ***	metų ****	
					8 sav.	4 sav.	7 sav.	8 sav.				
Cukrus	popierinėje arba plastikinėje pakuotėje		1 kg	be akcijų	0,87	0,84	0,85	0,85	0,00	1,19	-2,30	
				akcinė	-	0,63	0,64	0,64	0,00	1,59	-	
			DPT privačių prekės ženklų	1 kg	be akcijų	0,68	0,66	0,66	0,66	0,00	0,00	-2,94
					akcinė	-	-	0,61	0,58	-4,92	-	-
Geriamasis vanduo	negazuotas, be priedų	1,5 l plastikiniame butelyje	1 l	be akcijų	0,36	0,44	0,45	0,45	0,00	2,27	25,00	
				akcinė	0,30	0,30	0,30	0,30	0,00	0,00	0,00	
			DPT privačių prekės ženklų	1 l	be akcijų	0,19	0,19	0,19	0,19	0,00	0,00	0,00
Sultys, obuolių	nacionalinės kokybės, lietuviškos, natūralios (ne iš koncentrato)		tetrapake stikliniame butelyje	1 l	be akcijų	-	1,40	1,40	1,40	0,00	0,00	-
				1 l	be akcijų	-	1,99	1,99	1,99	0,00	0,00	-
Maistinis aliejus	rapsų	0,9–1 l plastikiniame butelyje	1 l	be akcijų	2,68	3,25	3,38	3,37	-0,30	3,69	25,75	
				akcinė	1,83	-	-	-	-	-	-	
			DPT privačių prekės ženklų	1 l	be akcijų	1,50	2,11	2,23	2,23	0,00	5,69	48,67
	saulėgrąžų		1 l	be akcijų	3,13	3,16	3,18	3,19	0,31	0,95	1,92	
akcinė		1,99		-	2,10	-	-	-	-			
			DPT privačių prekės ženklų	1 l	be akcijų	1,25	2,16	2,19	2,19	0,00	1,39	75,20
					akcinė	-	-	2,10	2,02	-3,81	-	-
Medus	natūralus	stikliniame indelyje	1 kg	be akcijų	6,13	6,40	6,66	6,55	-1,65	2,34	6,85	
Druska	joduota	popierinėje arba plastikinėje	1 kg	be akcijų	0,35	0,37	0,38	0,38	0,00	2,70	8,57	
	be priedų	pakuotėje	1 kg	be akcijų	0,29	0,34	0,35	0,35	0,00	2,94	20,69	

* kainos registruojamos Vilniaus, Kauno, Klaipėdos, Panevėžio, Šiaulių, Alytaus ir Marijampolės miestų UAB „Lidl Lietuva“, UAB „Maxima LT“, UAB „Norfos mažmena“, UAB „Palink“ ir UAB „Rimi Lietuva“ prekybos tinklų parduotuvėse.

** lyginant 2022 m. 8 savaitę su 7 savaitę

*** lyginant 2022 m. 8 savaitę su 4 savaitę

**** lyginant 2022 m. 8 savaitę su 2021 m. 8 savaitę

Šaltinis: ŽŪIKVC (LŽŪMPRIS)

Šaltinių sutrumpinimai

AMA	– Agrarmarkt Austria, Austrija
AMI	– Agrarmarkt Informations, Vokietija
EK	– Europos Komisija
EKI	– Eesti Konjunkturiinstituut, Estija
EUROSTAT	– The Statistical Office of the European Communities
FAO	– Jungtinių Tautų maisto ir žemės ūkio organizacija
IGC	– International Grains Council, D. Britanija
LDAA	– Lietuvos daržovių augintojų asociacija
LVAEI	– Latvijas Valsts Agraras Ekonomikas Instituts, Latvija
LŽŪKT	– Lietuvos žemės ūkio konsultavimo tarnyba
LŽŪMPRRA	– Lietuvos žemės ūkio ir maisto produktų rinkos reguliavimo agentūra
LŽŪMPRIS	– Lietuvos žemės ūkio ir maisto produktų rinkos informacinė sistema
NMA	– Nacionalinė mokėjimo agentūra
NŽT	– Nacionalinė žemės tarnyba
SDAIS	– Supirkėjų duomenų apdorojimo informacinės sistemos
STD	– Lietuvos Statistikos departamentas
VMVT	– Valstybinė maisto ir veterinarijos tarnyba
ZSRIR	– Zintegrowany System Rolniczej Informacji Rynkowej, Lenkija
ŽŪIKVC	– VĮ Žemės ūkio informacijos ir kaimo verslo centras
ŽŪM	– Lietuvos Respublikos žemės ūkio ministerija
ŽŪR	– Žemės ūkio rūmai
USDA	– United States Department of Agriculture, JAV

Kopijavimas ar publikavimas viso leidinio ar jo dalies, be raštiško leidėjo sutikimo, yra draudžiamas