



Agro RINKA

ISSN 2351-5856

DVISAVAITINIS OFICIALUSIS INFORMACINIS STATISTINIS LEIDINYS

2021 m. lapkričio 15 d.

Nr. 20 (390)

TURINYS



Grūdų ir rapsų rinka1-5



Kiaulienos, jautienos ir avienos rinka6-12



Paukštienos ir kiaušinių rinka.....13-15



Pieno ir pieno gaminių rinka16-23



Bulvių, daržovių ir vaisių rinka24-25



Ekologiškų produktų rinka26-28



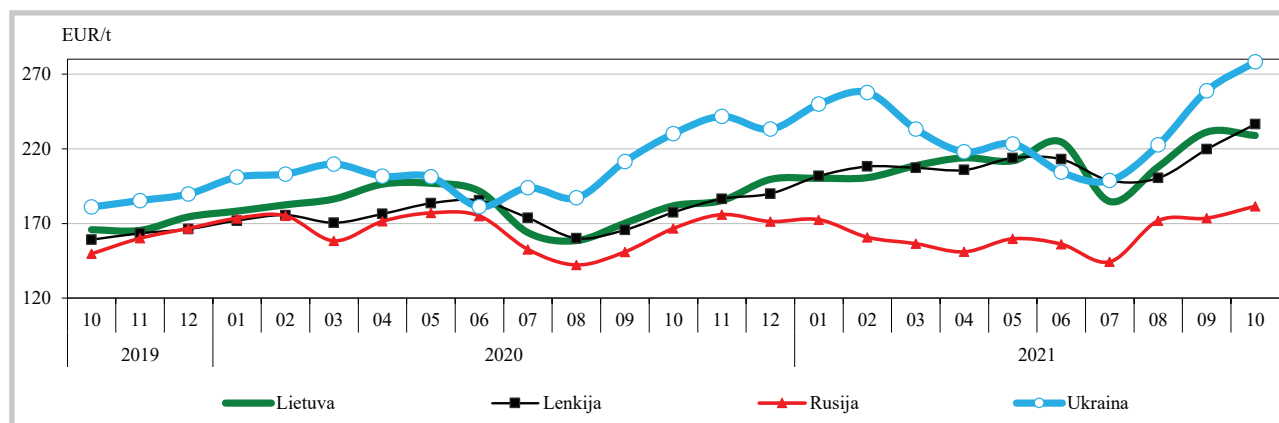
Maisto produktų mažmeninė rinka29-32

Grūdų ir rapsų rinka

Kviečių ir rugių supirkimo kainos Lietuvoje 2021 m. lapkričio mėnesio pradžioje sumažėjo, o kitų grūdų – padidėjo. Lietuvos grūdų supirkimo įmonėse 2021 m. 44 savaitę (11 01–07) **kviečiai** buvo superkami vidutiniškai po 230,91 EUR/t – kaina buvo 4,85 proc. mažesnė negu prieš savaitę (43 savaitę (10 25–31)), bet 25,63 proc. didesnė negu prieš metus (2020 m. 44 savaitę (10 26–11 01)). **Rugių** vidutinė supirkimo kaina šių metų 44 savaitę sudarė 177,17 EUR/t – buvo 3,93 proc. mažesnė negu prieš savaitę, bet 44,27 proc. didesnė, palyginti su prieš metus buvusia kaina.

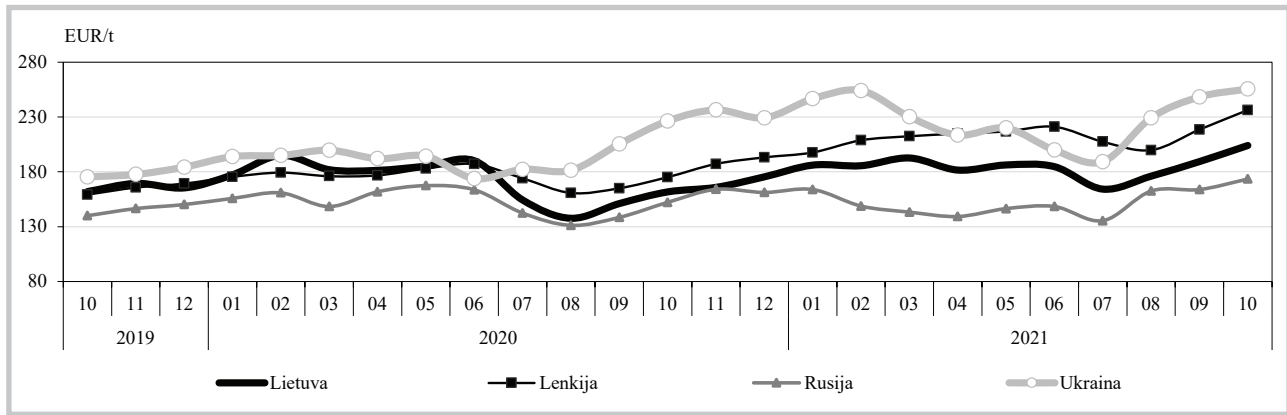
Pašarinių miežių (II klasės) vidutinė supirkimo kaina 44 savaitę, palyginti su spalio pabaigoje buvusia kaina, padidėjo 6,61 proc. (iki 247,37 EUR/t) bei buvo 55,66 proc. didesnė negu prieš metus tuo pačiu laikotarpiu. **Kvietrugiai** buvo superkami vidutiniškai po 227,86 EUR/t – 11,57 proc. didesne kaina, palyginti su prieš savaitę buvusia kaina bei 49,45 proc. brangiau negu prieš metus atitinkamu laikotarpiu. Analizuojamu laikotarpiu **rapsai** buvo superkami vidutiniškai po 667,93 EUR/t – 9,03 proc. didesne kaina negu prieš savaitę ir net 79,50 proc. didesne kaina negu prieš metus.

Pašarinių miežių kainos Lietuvoje, Lenkijoje, Rusijoje ir Ukrainoje 2019–2021 m., EUR/t*





Rugių kainos Lietuvoje, Lenkijoje, Rusijoje ir Ukrainoje 2019–2021 m., EUR/t*



* kainos (EUR) pateiktos pagal atitinkamos datos ECB valiutų kursą

Šaltiniai: ŽŪIKVC (LŽŪMPRIŠ), ZSRIR, SovEcon, Agroperspectiva

ES šalyse 2021 m. sumažinta grūdų, bet padidinta rapsų derlius prognozė. Europos Sąjungos grūdų prekybos asociacijos (toliau – *Coceral*) 2021 m. rugsėjo mėn. duomenimis, ES šalyse 2021 m. prognozuojamas 288,79 mln. t grūdų derlius, tai būtų 2,37 mln. t mažiau nei buvo prognozuota 2021 m. gegužės mėn., bet 10,86 mln. t daugiau, palyginti su 2020 m.

Coceral naujausios prognozės duomenimis, ES šalyse 2021 m. minkštųjų kviečių derlius turėtų sudaryti 128,57 mln. t, tai 2,36 mln. t mažiau nei buvo prognozuota 2021 m. gegužės mėn., bet

9,83 mln. t daugiau nei buvo 2020 m. Minkštųjų kviečių derlius prognozė sumažinta dėl laukiamo mažesnio minkštųjų kviečių derlius Prancūzijoje, Vokietijoje ir Skandinavijos šalyse. Prancūzijoje ir Vokietijoje minkštųjų kviečių derlius numatomas mažesnis dėl sumažėjusių pasėlių plotų.

Coceral rugsėjo mėn. sumažino 2021 m. miežių derlius prognozę ES šalyse iki 53,51 mln. t, tai būtų 1,88 mln. t mažiau nei buvo prognozuota 2021 m. gegužės mėn. bei 2,18 mln. t mažiau, palyginti su 2020 m. 2021 m. rugių derlius prognozė ES šalyse padidinta nuo 160 tūkst. t iki

tesinys 5 psl.

Grūdų ir rapsų vidutinės savaitinės supirkimo kainos (iš augintojų ir kitų vidaus rinkos ūkio subjektų) Lietuvoje, EUR/t (be PVM)

Grūdai	Data	2020				2021				Pokytis, %			
		44 sav. (10 26–11 01)		42 sav. (10 18–24)		43 sav. (10 25–31)		44 sav. (11 01–07)		savaitės***		metų****	
		be NP*	su NP**	be NP*	su NP**	be NP*	su NP**	be NP*	su NP**	be NP*	su NP**	be NP*	su NP**
Kviečiai		183,96	183,79	223,81	223,57	242,74	242,67	231,37	230,91	-4,68	-4,85	25,77	25,63
ekstra		186,74	186,64	223,06	223,03	256,90	256,84	259,73	259,46	1,10	1,02	39,09	39,01
I klasės		184,86	184,80	232,38	232,26	246,80	246,77	233,74	233,59	-5,29	-5,34	26,44	26,40
II klasės		184,37	184,10	228,73	228,48	234,67	234,57	246,43	246,34	5,01	5,02	33,66	33,80
III klasės		178,21	177,80	220,53	220,14	226,65	226,23	231,61	231,30	2,19	2,24	29,97	30,09
IV klasės		166,91	166,53	202,81	202,29	215,19	214,88	214,75	213,47	-0,21	-0,66	28,66	28,19
spelta		-	-	•	•	-	-	-	-	-	-	-	-
Rugiai		123,63	122,80	174,16	172,76	184,75	184,41	179,48	177,17	-2,85	-3,93	45,18	44,27
I klasės		122,81	122,11	•	•	•	•	•	•	-	-	-	-
II klasės		124,29	123,37	173,87	171,98	184,71	184,38	182,30	180,62	-1,31	-2,04	46,67	46,41
Miežiai		163,02	162,71	219,02	218,61	214,30	214,34	232,34	231,84	8,42	8,16	42,53	42,48
I klasės		145,28	145,19	•	•	•	•	•	•	-	-	-	-
II klasės		159,17	158,92	219,67	219,40	232,05	232,03	247,37	247,37	6,60	6,61	55,41	55,66
salykliniai		170,34	169,93	217,67	217,07	208,68	208,73	•	•	-	-	-	-
Avižos		135,28	134,46	169,93	166,37	160,54	160,52	•	•	-	-	-	-
Grikių		530,78	508,94	726,89	699,09	744,11	731,35	754,59	741,49	1,41	1,39	42,17	45,69
Kvietrugiai		153,11	152,47	177,06	176,15	205,79	204,22	227,86	227,86	10,72	11,57	48,82	49,45
Kukurūzai		143,34	132,90	208,05	197,83	182,27	171,23	233,90	197,64	28,32	15,42	63,18	48,71
Kiti grūdai		•	•	•	•	-	-	-	-	-	-	-	-
Žirniai		190,71	190,66	250,10	247,06	•	•	302,26	302,26	-	-	58,49	58,53
Pupos		228,08	227,16	310,89	310,89	304,45	304,45	313,81	313,81	3,07	3,07	37,59	38,14
Rapsai		372,70	372,11	661,51	661,39	612,76	612,61	669,02	667,93	9,18	9,03	79,51	79,50
Linų sėmenys		-	-	•	•	-	-	-	-	-	-	-	-

* kaina be nuoskaitų (prieš valymą ir džiovimą) ir priemokų; ** kaina su nuoskaitomis (po valymo ir džiovimo) ir priemokomis

*** lyginant 2021 m. 44 savaitę su 43 savaitę; **** lyginant 2021 m. 44 savaitę su 2020 m. 44 savaitę

• – konfidencialūs duomenys. Pastaba. Grūdų bei aliejinių augalų sėklų 42 ir 43 savaičių supirkimo kainos patikslintos 2021 11 11

Šaltinis: ŽŪIKVC (LŽŪMPRIŠ)



Grūdinių augalų pasėlių plotai, derlingumas ir derlius ES šalyse 2020 m. ir 2021 m.**

Valstybės	Metai	Minkštieji kviečiai			Miežiai			Grūdai, iš viso*		
		plotas, tūkst. ha	derlingumas, t/ha	derlius, tūkst. t	plotas, tūkst. ha	derlingumas, t/ha	derlius, tūkst. t	plotas, tūkst. ha	derlingumas, t/ha	derlius, tūkst. t
Austrija	2020	261	6,1	1 592	135	6,5	869	735	7,5	5 473
	2021	252	5,6	1 411	123	6,1	753	709	6,9	4 917
Belgija	2020	218	8,4	1 838	56	7,7	431	344	8,4	2 891
	2021	215	8,8	1 892	56	8,0	499	340	8,9	3 013
Danija	2020	502	8,2	4 116	653	6,4	4 179	1 366	7,0	9 565
	2021	538	7,0	3 765	622	5,5	3 421	1 349	6,1	8 241
Suomija	2020	199	3,4	679	392	3,5	1 380	951	3,5	3 372
	2021	205	3,8	779	385	3,4	1 290	942	3,5	3 276
Prancūzija	2020	4 262	6,9	29 195	1 972	5,3	10 412	8 668	6,5	56 730
	2021	4 945	7,1	35 110	1 727	6,8	11 692	8 928	7,2	64 278
Vokietija	2020	2 805	7,8	21 963	1 678	6,5	10 852	6 086	7,1	43 190
	2021	2 915	7,3	21 156	1 557	6,8	10 593	6 086	6,9	42 038
Graikija	2020	110	2,4	264	180	2,8	504	770	3,8	2 915
	2021	120	2,2	264	150	2,4	360	820	3,6	2 925
Airija	2020	47	9,0	423	195	7,5	1 463	267	7,8	2 068
	2021	66	10,3	677	175	8,3	1 444	262	8,6	2 292
Italija	2020	530	5,3	2 809	250	3,9	975	2 819	5,1	14 470
	2021	525	5,3	2 783	240	3,9	924	2 849	5,0	14 360
Nyderlandai	2020	110	8,7	957	39	7,0	273	165	8,3	1 377
	2021	120	8,8	1 056	34	8,0	272	171	8,9	1 502
Portugalija	2020	24	2,9	70	17	3,5	59	178	5,2	927
	2021	24	2,6	63	17	3,1	53	177	4,2	742
Ispanija	2020	1 659	4,3	7 150	2 762	4,1	11 379	5 926	4,3	25 395
	2021	1 818	3,8	6 818	2 620	3,5	9 039	5 982	3,8	22 420
Švedija	2020	451	7,1	3 214	299	5,1	1 514	1 007	5,9	5 953
	2021	480	6,0	2 885	276	5,2	1 438	994	5,3	5 306
Kipras	2017	-	-	-	34	1,6	55	43	1,5	64
	2018	-	-	-	34	1,6	55	39	1,6	64
Čekija	2020	799	6,1	4 906	332	5,5	1 816	1 385	6,0	8 343
	2021	785	6,3	4 906	327	5,7	1 864	1 370	6,0	8 277
Estija	2020	168	5,0	840	131	4,1	562	367	4,5	1 635
	2021	180	4,0	720	122	3,5	425	362	3,6	1 314
Vengrija	2020	936	5,5	5 120	261	5,7	1 482	2 335	6,7	15 545
	2021	837	5,9	4 955	269	6,3	1 678	2 295	6,4	14 726
Latvija	2020	497	5,3	2 609	84	3,8	319	735	4,7	3 420
	2021	537	4,6	2 470	72	3,4	246	743	4,2	3 118
Lietuva***	2020	892	4,8	4 809	165	4,4	706	1 377	4,7	6 524
	2021	949	4,3	4 696	147	4,0	545	1 373	4,4	5 985
Malta	2017	-	-	-	1	2,7	3	3	4,0	12
	2018	-	-	-	1	2,7	3	3	4,0	12
Lenkija	2020	2 472	4,8	11 964	978	3,9	3 834	7 897	4,3	33 863
	2021	2 360	4,8	11 399	930	3,9	3 590	8 000	4,3	34 042
Slovakija	2020	353	5,6	1 959	131	5,2	681	752	6,1	4 589
	2021	334	5,5	1 820	137	5,0	678	758	6,0	4 534
Slovėnija	2020	33	4,9	163	23	4,0	92	101	5,9	594
	2021	33	5,0	165	23	4,0	92	101	5,9	597
Rumunija	2020	2 017	3,1	6 313	367	2,9	1 064	5 230	3,3	17 413
	2021	2 150	5,1	10 858	389	4,4	1 712	5 384	4,9	26 374
Bulgarija	2020	1 143	4,3	4 892	130	4,2	546	1 880	4,6	8 562
	2021	1 150	6,2	7 073	125	5,2	650	1 878	6,0	11 349
Kroatija	2020	175	5,1	893	56	4,2	238	504	5,9	2 992
	2021	175	4,8	840	56	4,1	227	504	5,8	2 923
Iš viso	2020	20 662	5,8	118 742	11 320	4,9	55 690	51 909	5,4	277 925
	2021	21 706	5,9	128 573	10 615	5,0	53 510	52 448	5,5	288 789

* grūdai, įskaitant kviečius, miežius, kukurūzus, rugius, avižas, sorgas ir kvietrugius

Šaltinis: Cocal

** 2021 m. rugsėjo mėnesio duomenys; *** 2020 metų duomenys paimti iš Lietuvos statistikos departamento

Grūdų ir rapsų vidutinės kainos (*augintojų*) ES šalyse, EUR/t

Valstybė	Data	2020		2021			Pokytis, %	
		43 sav. (10 19–25)	40 sav. (10 04–10)	41 sav. (10 11–17)	42 sav. (10 18–24)	43 sav. (10 25–31)	savaitės*	metų**
Maistiniai kviečiai								
Belgija		220,00	277,00	277,00	286,00	293,00	2,45	33,18
Bulgarija		185,54	224,97	224,24	256,74	256,74	-0,00	38,38
Čekija		157,16	214,29	224,84	220,21	-	-	-
Vokietija		198,33	259,42	266,21	269,00	276,80	2,90	39,56
Estija		173,33	209,17	222,98	239,64	247,82	3,41	42,98
Graikija		190,00	230,00	260,00	280,00	280,00	0,00	47,37
Ispanija		207,31	259,86	270,60	278,20	296,05	6,42	42,80
Prancūzija		208,04	264,19	266,29	274,29	279,79	2,01	34,49
Kroatija		159,64	218,43	229,56	240,20	234,62	-2,32	46,97
Italija		196,46	263,24	272,60	278,28	286,69	3,02	45,93
Latvija		184,43	201,81	234,36	234,37	223,66	-4,57	21,27
Lietuva		180,01	229,70	232,00	240,50	228,25	-5,10	26,80
Vengrija		170,27	228,19	244,88	240,82	237,60	-1,34	39,54
Austrija		175,00	270,00	-	252,50	-	-	-
Lenkija		175,11	230,32	234,46	235,21	240,30	2,16	37,23
Portugalija		-	260,00	260,00	-	315,00	-	-
Rumunija		188,29	217,01	227,55	231,88	228,04	-1,65	21,11
Slovėnija		185,64	249,24	257,07	254,04	268,13	5,55	44,44
Slovakija		154,29	197,01	189,57	209,46	199,04	-4,97	29,00
Suomija		175,00	233,00	240,00	245,00	245,00	0,00	40,00
Švedija		196,80	252,03	257,55	262,32	269,37	2,69	36,88
Pašariniai kviečiai								
Belgija		212,00	257,00	257,00	270,00	275,00	1,85	29,72
Bulgarija		169,15	216,03	216,03	247,55	247,55	0,00	46,35
Vokietija		196,00	246,60	253,00	256,70	264,25	2,94	34,82
Estija		168,40	183,99	220,03	200,19	206,43	3,12	22,58
Graikija		-	245,00	-	-	-	-	-
Airija		213,00	261,00	265,00	276,67	283,33	2,41	33,02
Latvija		162,12	178,27	199,35	194,40	197,08	1,38	21,56
Lietuva		164,32	201,53	201,97	206,13	211,88	2,79	28,94
Vengrija		168,56	232,27	238,78	255,11	258,56	1,35	53,40
Olandija		217,00	264,50	276,00	284,00	284,00	0,00	30,88
Austrija		-	-	-	247,50	-	-	-
Lenkija		172,24	228,57	227,68	241,97	239,22	-1,14	38,88
Portugalija		229,00	280,00	290,00	300,00	-	-	-
Rumunija		179,85	219,32	202,24	205,40	207,29	0,92	15,26
Slovakija		130,14	188,61	-	-	-	-	-
Pašariniai miežiai								
Belgija		198,00	255,00	257,00	269,00	274,00	1,86	38,38
Bulgarija		147,00	183,43	183,43	188,54	210,92	11,87	43,48
Vokietija		172,38	222,38	234,75	234,50	239,38	2,08	38,87
Estija		154,81	195,27	199,97	200,06	210,14	5,04	35,74
Graikija		160,00	220,00	210,00	230,00	260,00	13,04	62,50
Ispanija		181,21	245,60	255,14	268,24	290,86	8,43	60,51
Prancūzija		195,29	237,03	241,29	249,54	253,79	1,70	29,96
Kroatija		133,25	198,45	202,28	202,27	208,70	3,18	56,62
Airija		187,67	251,67	261,67	266,67	273,33	2,50	45,65
Italija		164,75	240,50	245,50	253,00	254,75	0,69	54,63
Kipras		-	-	302,00	-	-	-	-
Latvija		137,33	189,23	179,93	179,50	227,34	26,65	65,55
Lietuva		153,10	213,81	208,80	219,52	239,48	9,09	56,42
Vengrija		130,30	132,00	211,09	212,40	222,77	4,88	70,97
Olandija		193,00	253,00	269,00	275,00	275,00	0,00	42,49
Austrija		-	202,50	225,00	223,75	-	-	-
Lenkija		140,03	193,24	194,25	196,41	199,49	1,57	42,46
Portugalija		205,00	265,00	280,00	300,00	315,00	5,00	53,66
Rumunija		160,99	197,90	204,59	198,85	232,12	16,73	44,18
Slovakija		-	180,88	-	-	-	-	-
Suomija		135,00	223,50	223,50	223,50	223,50	0,00	65,56

lentelės tęsinys 5 psl.



4 psl. lentelės tęsinys

Valstybė	Data	2021					Pokytis, %	
		2020 43 sav. (10 19–25)	40 sav. (10 04–10)	41 sav. (10 11–17)	42 sav. (10 18–24)	43 sav. (10 25–31)	savaitės*	metų**
Maistiniai rugiai								
Vokietija		162,13	224,88	229,75	234,75	244,88	4,31	51,04
Estija		130,36	-	120,14	-	200,58	-	53,87
Latvija		122,11	178,53	166,31	144,32	196,89	36,43	61,25
Lietuva		121,22	-	-	-	-	-	-
Austrija		141,00	236,00	248,00	237,50	262,00	10,32	85,82
Lenkija		125,59	187,79	184,86	189,87	193,63	1,98	54,18
Rapsai								
Vokietija		372,63	619,11	622,65	645,77	654,18	1,30	75,56
Estija		388,92	597,10	605,01	509,78	613,79	20,40	57,82
Latvija		366,85	495,19	522,69	616,22	569,03	-7,66	55,11
Lietuva		375,16	602,62	605,66	666,44	562,72	-15,56	49,99
Lenkija		372,03	587,14	589,53	629,77	674,45	7,09	81,29

* lyginant 2021 m. 43 savaitę su 42 savaitę

Šaltiniai: ŽŪIKVC (LŽŪMPRIŠ), EK, AMI, ZSRIR, LVAEI, EKI

** lyginant 2021 m. 43 savaitę su 2020 m. 43 savaitę

Pastaba. Lietuvos maistinių ir pašarinių kviečių, pašarinių miežių, maistinių rugių ir rapsų 40, 41 ir 42 savaitėjų kainos patikslintos 2021 11 08

8,12 mln. t ir tai būtų 900 tūkst. t mažiau, palyginti su 2020 m. Avižų derliaus prognozė analizuojamu laikotarpiu sumažinta nuo 8,16 mln. t iki 7,87 mln. t ir tai būtų 475 tūkst. t mažiau nei 2020 m.

Coceral rugsėjo mėn. duomenimis, kukurūzų derliaus prognozė ES šalyse padidinta 2,26 mln. t (iki 67,01 mln. t). 2020 m. kukurūzų derlius sudarė 62,52 mln. t. Didesnis kukurūzų derlius

prognozuojamas Lenkijoje, Vokietijoje ir Balkanų šalyse. Lenkijoje kukurūzų derlius turėtų padidėti dėl didesnių kukurūzų pasėlių plotų.

2021 m. rapsų derliaus prognozė ES šalyse pagal šių metų rugsėjo mėn. duomenis padidinta 933 tūkst. t (iki 17,57 mln. t), tai būtų 1,44 mln. t daugiau, palyginti su 2020 m.

Šaltiniai: ŽŪIKVC (LŽŪMPRIŠ) ir Coceral

Ateities sandorių kviečių, kukurūzų ir rapsų kainos tarptautinėse biržose 2021 10 11–2021 11 07, EUR/t*

Grūdinė kultūra, birža	Pristatymo mėnuo	41 sav. (10 11–17)	42 sav. (10 18–24)	43 sav. (10 25–31)	44 sav. (11 01–07)	Savaitės** kainos pokytis, %
Maistiniai kviečiai						
MATIF	gruodis 2021	270,50	280,00	283,00	290,00	2,47
	kovas 2022	266,75	272,00	278,50	285,75	2,60
	gegužė 2022	262,50	270,75	274,50	280,50	2,19
	rugsėjis 2022	237,50	243,00	246,75	250,75	1,62
	gruodis 2022	238,75	242,00	246,00	250,00	1,63
Pašariniai kviečiai						
LIFFE	lapkritis 2021	244,04	244,93	253,58	253,78	0,08
	sausis 2022	243,92	246,06	253,40	254,42	0,40
	kovas 2022	247,11	251,39	258,02	259,46	0,56
	gegužė 2022	252,01	257,91	263,06	264,03	0,37
	liepa 2022	242,03	245,64	250,67	251,67	0,40
	lapkritis 2022	224,72	226,50	231,59	232,92	0,58
Kukurūzai						
MATIF	lapkritis 2021	241,00	249,00	242,50	239,75	-1,13
	sausis 2022	233,00	243,25	241,50	241,50	0,00
	kovas 2022	231,50	242,75	241,50	241,25	-0,10
	birželis 2022	232,75	243,25	243,75	241,50	-0,92
	rugpjūtis 2022	234,25	244,50	244,50	242,50	-0,82
Rapsai						
MATIF	vasaris 2022	652,25	669,75	669,25	687,50	2,73
	gegužė 2022	637,25	656,25	653,75	668,50	2,26
	rugpjūtis 2022	539,75	565,00	569,25	588,75	3,43
	lapkritis 2022	535,25	554,25	560,25	578,00	3,17
	vasaris 2023	529,00	553,25	554,75	570,50	2,84

LIFFE – London International Financial Future Exchange (Didžioji Britanija); MATIF – The International French Futures and Options Exchange (Prancūzija)

* kainos (EUR) pateiktos pagal atitinkamas datos ECB valiutų santykį; ** lyginant 2021 m. 44 savaitę su 43 savaitę

Pastaba. Kainos nurodomos FOB sąlygomis

Šaltinis: Tarptautinės biržos



Kiaulienos, jautienos ir avienos rinka

2021 m. sausio–rugsėjo mėn. Lietuvoje kiaulių skerdimas apimtys ir kiaulių supirkimo kaina mažėjo. Analizuojamu laikotarpiu Lietuvos įmonėse buvo paskersta 674,791 tūkst. kiaulių – 1,75 proc. mažiau nei 2020 m. sausio–rugsėjo mėn. Kiaulių pagal SEUROP skerdenų klasifikavimo skalę buvo suklasifikuota 1,89 proc. mažiau nei 2020 m. tuo pačiu laikotarpiu. Lietuvos rinkoje daugiausia vyravo S ir E kategorijų kiaulienos skerdenos. S kategorijos kiaulės sudarė 67 proc., E kategorijos – 29 proc. nuo visų suklasifikuotų kiaulių skaičiaus. 2021 m. sausio–rugsėjo mėn. vidutinė kiaulių supirkimo kaina pagal skerdenų masę ir kokybę Lietuvos skerdyklose sudarė 142,58 EUR/100 kg ir buvo 13,82 proc. žemesnė nei 2020 m. tuo pačiu laikotarpiu (165,45 EUR/100 kg).

Kiaulių reprezentacinė E klasės vidutinė skerdenų supirkimo kaina analizuojamu laikotarpiu Lietuvoje ir kitose ES šalyse mažėjo. Lietuvoje

2021 m. sausio–rugsėjo mėn. kiaulių E klasės vidutinė skerdenų supirkimo kaina sudarė 140,80 EUR/100 kg ir buvo 13,92 proc. žemesnė nei 2020 m. analizuojamu laikotarpiu. Kiaulių vidutinė E klasės supirkimo kaina ES rinkoje tuo pačiu laikotarpiu sudarė 147,25 EUR/100 kg ir buvo 12,70 proc. žemesnė nei 2020 m. sausio–rugsėjo mėn., tačiau 4,58 proc. aukštesnė nei Lietuvoje. 2021 m. sausio–rugsėjo mėn. kaimyninėse šalyse brangiausiai už kiaulieną buvo mokama Estijoje. Estijoje kiaulių E klasės supirkimo kaina sumažėjo 10,01 proc. (iki 147,54 EUR/100 kg skerdenų) ir buvo 4,79 proc. aukštesnė nei Lietuvoje, Latvijoje – 13,38 proc. (iki 146,72 EUR/100 kg skerdenų) ir buvo 4,20 proc. aukštesnė nei Lietuvoje, Lenkijoje – 14,50 proc. (iki 140,40 EUR/100 kg skerdenų) ir buvo 0,28 proc. žemesnė už Lietuvos kainą. Vokietijoje ir Ispanijoje, kurios yra didžiausios kiaulių augintojos

Galvijų skerdimas Lietuvos įmonėse

Galvijai	Skerdimai, vnt.						Vidutinis galvijų skerdenų*** svoris, kg		
	2020	2021			pokytis, %		2020	2021	pokytis, %
	rugsėjis	liepa	rugpjūtis	rugsėjis	mėnesio*	metų**	rugsėjis	rugsėjis	metų**
Veršeliai iki 8 mėn.	547	469	509	522	2,55	-4,57	44,55	42,80	-3,93
Jaunų galvijų priauglis nuo 8 iki 12 mėn.	93	69	76	61	-19,74	-34,41	150,59	190,01	26,17
Buliukai nuo 12 iki 24 mėn.	3 346	3 375	3 060	3 674	20,07	9,80	305,96	303,52	-0,80
Buliai nuo 24 mėn.	1 163	1 742	1 213	1 192	-1,73	2,49	322,43	327,32	1,52
Jaučiai nuo 12 mėn.	51	19	14	36	157,14	-29,41	299,31	290,30	-3,01
Telyčios nuo 12 mėn. iki apsiveršavimo	1 980	1 725	1 827	2 098	14,83	5,96	269,36	269,74	0,14
Karvės bent vieną kartą apsiveršavusios arba nuo 36 mėn.	6 464	6 763	6 566	7 017	6,87	8,56	274,79	274,19	-0,22
Iš viso:	13 644	14 162	13 265	14 600	10,06	7,01	280,90	281,03	0,05

* lyginant 2021 m. rugsėjo mėn. su 2021 m. rugpjūčio mėn.

** lyginant 2021 m. rugsėjo mėn. su 2020 m. rugsėjo mėn.

*** paskerstų supirktų ir savų užaugintų galvijų skerdenų svoris, kg

Šaltinis: ŽŪIKVC (LŽŪMPRIŠ)

Galvijų supirkimo kainos Lietuvos įmonėse, EUR/100 kg gyvojo svorio (be PVM)

Galvijai	2020	2021			Pokytis %	
	rugsėjis	liepa	rugpjūtis	rugsėjis	mėnesio*	metų**
Veršeliai iki 8 mėn.	156,55	179,18	179,78	177,26	-1,40	13,23
Jaunų galvijų priauglis nuo 8 iki 12 mėn.	85,29	85,44	90,48	105,02	16,07	23,13
Buliukai nuo 12 iki 24 mėn.	132,24	151,22	153,27	154,20	0,61	16,61
Buliai nuo 24 mėn.	129,70	151,12	153,95	154,88	0,60	19,41
Jaučiai nuo 12 mėn.	●	●	●	●	-	-
Telyčios nuo 12 mėn. iki apsiveršavimo	111,66	127,19	128,03	127,14	-0,70	13,86
Karvės bent vieną kartą apsiveršavusios arba nuo 36 mėn.	94,00	107,12	108,42	112,93	4,16	20,14
Vidutinė kaina:	109,52	126,32	126,17	129,22	2,42	17,99

* lyginant 2021 m. rugsėjo mėn. su 2021 m. rugpjūčio mėn.

** lyginant 2021 m. rugsėjo mėn. su 2020 m. rugsėjo mėn.

● – konfidencialūs duomenys

Pastaba. Vidutinės kainos skaičiuojamos svertiniu būdu, įskaitant įmonių ir (arba) ūkių supirktų galvijų, skerdžiamų pagal paslaugą kitoje skerdykloje, vertę

Šaltinis: ŽŪIKVC (LŽŪMPRIŠ)



ES, kiaulių supirkimo kainos analizuojamu laikotarpiu atitinkamai siekė 143,68 EUR/100 kg (-17,56 proc.) ir 162,63 EUR/100 kg skerdenų (-4,13 proc.).

2021 m. sausio–rugsėjo mėn. Lietuvos įmonėse vidutinė kiaulių gyvojo svorio supirkimo kaina sudarė 104,29 EUR/100 kg ir buvo 14,80 proc. žemesnė nei 2020 m. sausio–rugsėjo mėn. (122,41 EUR/100 kg). Pirmos (50–105 kg) kategorijos kiaulių gyvojo svorio kaina per analizuojamą laikotarpį sumažėjo 13,42 proc., antros (106–115 kg) – 13,56 proc., trečios (116–140 kg) – 16,61 proc., o paršavedžių – 27,12 proc.

2021 m. sausio–rugsėjo mėn. padidėjo ES šalių galvijienos eksportas, o importas – sumažėjo. 2021 m. sausio–rugsėjo mėn. ES galvijienos eksportas, palyginti su 2020 m. tuo pačiu laikotarpiu, padidėjo 4,9 proc. ir sudarė 473,333 tūkst. t. Analizuojamu laikotarpiu pagrindine ES galvijienos eksporto šalimi buvo Izraelis, į kurią ES galvijienos eksportas sudarė 9,8 proc. viso ES galvijienos eksporto kiekio ir,

palyginti su 2020 m. tuo pačiu laikotarpiu, eksportas į ją padidėjo 27,5 proc. (iki 46,249 tūkst. t). Į Honkongą (į kurią ES galvijienos eksportas sudarė apie 7,2 proc. viso ES galvijienos eksporto kiekio) ir Gana (į kurią eksportas sudarė apie 7 proc. viso ES galvijienos eksporto kiekio) 2021 m. sausio–rugsėjo mėn. ES galvijienos eksportas didėjo, atitinkamai apie 1,4 proc. (iki 34,082 tūkst. t) ir 8,4 proc. (iki 33,013 tūkst. t). Analizuojamu laikotarpiu ES galvijienos eksportas 67,6 proc. buvo padidintas į Norvegiją (iki 14,629 tūkst. t), Japoniją – 57,8 proc. (iki 13,614 tūkst. t), o sumažintas – į Alžyrą – 28,6 proc. (iki 18,617 tūkst. t), Libaną – 18,9 proc. (iki 15,151 tūkst. t) ir Kanadą 17,7 proc. (iki 11,694 tūkst. t).

2021 m. sausio–rugsėjo mėn., palyginti su 2020 m. tuo pačiu laikotarpiu, galvijienos importas į ES šalis sumažėjo 3,3 proc. ir sudarė 142,732 tūkst. t. Tai labiausiai lėmė mažėjanti galvijienos pasiūla iš Brazilijos, kuri yra didžiausia galvijienos tiekėja ES šalims (tai sudarė 36,5 proc. nuo ES galvijienos importo kiekio). Analizuojamu laikotarpiu Brazilija

Kiaulių (E klasės) supirkimo kainos Europos Sąjungos valstybėse, EUR/100 kg skerdenų (be PVM)

Valstybė	Data	2021					Pokytis, %	
	2020 43 sav. (10 19–25)	40 sav. (10 04–10)	41 sav. (10 11–17)	42 sav. (10 18–24)	43 sav. (10 25–31)	savaitės*	metų**	
Lietuva	121,85	115,14	108,18	107,67	100,16	-6,98	-17,80	
Lenkija	126,88	121,11	117,84	117,55	116,23	-1,12	-8,39	
Latvija	128,66	115,68	108,12	101,49	95,45	-5,95	-25,81	
Estija	143,90	138,20	137,78	137,78	136,18	-1,16	-5,36	
Slovakija	140,29	136,92	134,47	131,56	131,61	0,04	-6,19	
Slovėnija	159,49	160,83	159,76	160,47	160,34	-0,08	0,53	
Čekija	130,22	132,68	131,64	130,76	129,55	-0,93	-0,51	
Vengrija	135,06	131,50	125,54	124,87	125,30	0,34	-7,23	
Malta	-	-	-	-	-	-	-	
Kipras	149,56	193,51	196,26	194,52	194,22	-0,15	29,86	
Belgija	105,40	111,01	109,02	108,94	107,42	-1,40	1,92	
Danija	154,81	133,75	...	130,64	130,12	-0,40	-15,95	
Vokietija	131,45	128,87	127,70	127,77	...	-	-	
Graikija	166,77	165,23	...	163,54	162,63	-0,56	-2,48	
Ispanija	157,14	138,84	134,85	130,50	128,52	-1,52	-18,21	
Prancūzija	149,00	138,00	136,00	134,00	132,00	-1,49	-11,41	
Airija	...	149,77	147,80	-	-	
Italija	-	-	-	-	-	-	-	
Liuksemburgas	130,10	129,10	127,06	127,55	128,41	0,67	-1,30	
Nyderlandai	128,82	114,01	113,92	114,07	113,86	-0,18	-11,61	
Austrija	152,87	152,77	153,20	152,41	150,35	-1,35	-1,65	
Portugalija	169,00	140,95	136,71	133,47	130,69	-2,08	-22,67	
Suomija	164,67	160,69	159,60	160,54	161,35	0,50	-2,02	
Švedija	192,46	199,75	201,97	203,18	204,36	0,58	6,18	
Bulgarija	186,69	177,75	177,42	176,87	176,86	-0,01	-5,27	
Rumunija	141,65	155,49	146,05	140,89	139,27	-1,15	-1,68	
Kroatija	137,87	136,79	132,28	140,66	138,51	-1,53	0,46	
ES vidutinė	139,63	132,40	130,36	129,45	128,62	-0,64	-7,89	

* lyginant 2021 m. 43 savaitę su 2021 m. 42 savaitę;

** lyginant 2021 m. 43 savaitę su 2020 m. 43 savaitę

... – nėra duomenų

Šaltinis: EK

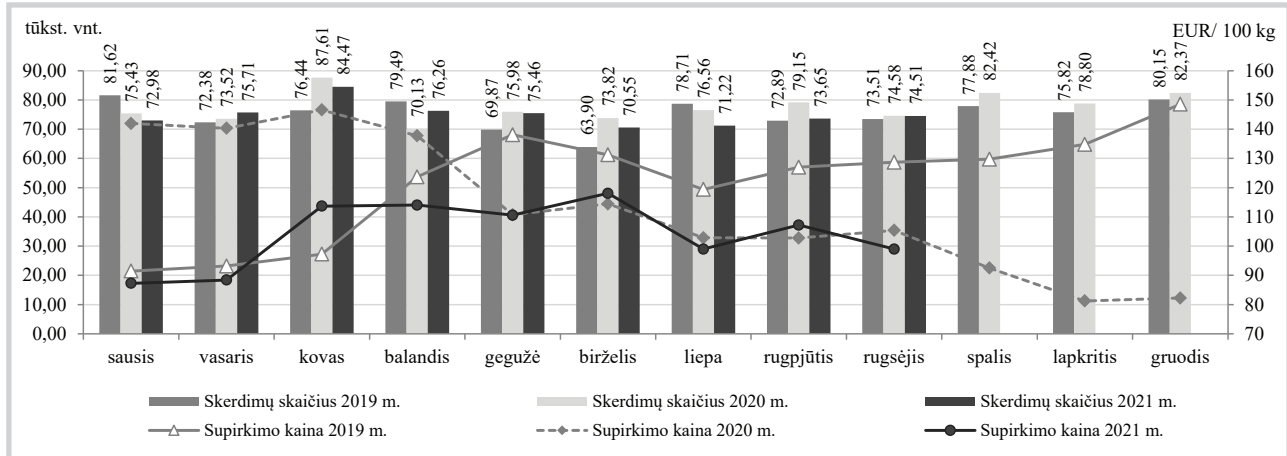


eksportavo į ES šalis 52,061 tūkst. t galvijienos – 6,5 proc. mažiau, palyginti su 2020 m. tuo pačiu laikotarpiu. 2021 m. sausio–rugpjūčio mėn. kitos dvi didelės ES galvijienos šalys tiekėjos, sudarančios maždaug po 21 proc. nuo viso galvijienos importo

kiekio į ES šalis, buvo Argentina ir Urugvajus. Analizuojamu laikotarpiu Argentina eksportą į ES sumažino 11,1 proc. (iki 31,452 tūkst. t), o Urugvajus padidino 25,1 proc. (iki 29,685 tūkst. t).

Šaltiniai: ŽŪIKVC (LŽŪMPRIS) ir EK

Kiaulių skerdimų skaičius ir kiaulių supirkimo pagal gyvąjį svorį kainos Lietuvoje 2019–2021 m.



Šaltinis: ŽŪIKVC (LŽŪMPRIS)

Kiaulių supirkimo kainos Lietuvos įmonėse, EUR/100 kg skerdenų (be PVM)

Raumeningumo klasė	2020		2021			Pokytis, %	
	44 sav. (10 26–11 01)	41 sav. (10 11–17)	42 sav. (10 18–24)	43 sav. (10 25–31)	44 sav. (11 01–07)	savaitės*	metų**
S	123,97	112,97	108,21	102,59	97,78	-4,69	-21,13
E	119,55	108,18	107,67	100,16	100,59	0,44	-15,86
U	116,79	104,97	103,04	95,01	94,53	-0,51	-19,06
R	112,40	92,93	94,16	82,95	81,15	-2,17	-27,80
O	•	•	87,11	74,75	•	-	-
P	•	-	-	-	-	-	-
S-P	122,05	109,17	107,11	100,18	98,80	-1,39	-19,05

* lyginant 2021 m. 44 savaitę su 2021 m. 43 savaitę;

** lyginant 2021 m. 44 savaitę su 2020 m. 44 savaitę

• – konfidencialūs duomenys

Šaltinis: ŽŪIKVC (LŽŪMPRIS)

Kiaulių supirkimo kainos Lietuvos įmonėse, EUR/100 kg skerdenų (be PVM)

Raumeningumo klasė	2020		2021		Pokytis, %	
	spalis	rugpjūtis	rugšėjis	spalis	mėnesio*	metų**
S	127,66	146,98	137,27	111,13	-19,04	-12,95
E	123,99	145,78	134,53	108,83	-19,10	-12,22
U	121,27	139,60	127,81	105,82	-17,20	-12,74
R	118,04	132,26	118,81	96,17	-19,06	-18,53
O	104,55	129,16	115,71	88,18	-23,79	-15,66
P	•	•	117,23	-	-	-
S-P	126,14	145,98	135,38	109,08	-19,43	-13,53

* lyginant 2021 m. spalio mėn. su 2021 m. rugsėjo mėn.;

** lyginant 2021 m. spalio mėn. su 2020 m. spalio mėn.

• – konfidencialūs duomenys

Šaltinis: ŽŪIKVC (LŽŪMPRIS)

Avių kainos Lietuvos įmonėse, EUR/100 kg skerdenų (be PVM)

Kategorija	2020		2021			Pokytis, %	
	44 sav. (10 26–11 01)	41 sav. (10 11–17)	42 sav. (10 18–24)	43 sav. (10 25–31)	44 sav. (11 01–07)	savaitės*	metų**
Ėriukai (ne vyresni kaip 12 mėn.)	447,39	548,37	•	474,70	•	-	-
Kitos avys (vyresnės kaip 12 mėn.)	•	372,13	•	•	435,27	-	-
Vidutinė kaina	387,06	469,67	465,71	428,05	474,66	10,89	22,63

* lyginant 2021 m. 44 savaitę su 2021 m. 43 savaitę;

** lyginant 2021 m. 44 savaitę su 2020 m. 44 savaitę

• – konfidencialūs duomenys

Šaltinis: ŽŪIKVC (LŽŪMPRIS)



Galvijų supirkimo kainos Lietuvos įmonėse, EUR/100 kg skerdenų (be PVM)

Kategorija pagal raumeningumą	2020		2021			Pokytis, %	
	44 sav. (10 26–11 01)	41 sav. (10 11–17)	42 sav. (10 18–24)	43 sav.** (10 25–31)	44 sav. (11 01–07)	savaitės*	metų**
Jauni buliai (A):							
U2	293,80	340,55	337,62	353,99	353,59	-0,11	20,35
U3	275,32	328,75	312,58	338,09	343,64	1,64	24,81
U	284,84	337,58	330,90	344,97	350,40	1,57	23,02
R1	•	299,91	•	•	•	-	-
R2	262,04	324,30	319,91	318,49	322,97	1,41	23,25
R3	251,44	313,50	314,35	308,73	315,89	2,32	25,63
R	255,82	318,60	316,52	313,82	319,50	1,81	24,89
O1	229,62	•	•	285,83	•	-	-
O2	247,08	303,02	305,61	305,89	309,23	1,09	25,15
O3	256,52	300,30	298,05	298,49	308,09	3,22	20,10
O	250,28	302,58	303,56	302,64	308,66	1,99	23,33
P1	199,44	255,56	265,68	235,52	214,28	-9,02	7,44
P2	224,40	266,09	240,75	259,00	256,98	-0,78	14,52
P	224,85	270,76	245,11	264,97	259,91	-1,91	15,59
U-P	253,68	308,81	306,33	308,73	314,91	2,00	24,14
Buliai (B):							
U2	•	297,96	•	•	•	-	-
U3	•	•	•	•	313,05	-	-
U	253,89	296,44	•	•	311,09	-	22,53
R1	217,76	•	-	•	-	-	-
R2	246,91	313,67	303,96	312,08	316,02	1,26	27,99
R3	243,49	282,65	•	•	•	-	-
R	243,10	302,09	309,51	311,74	310,90	-0,27	27,89
O1	230,13	324,23	•	•	•	-	-
O2	244,74	304,83	299,81	305,99	294,38	-3,79	20,28
O3	251,69	305,97	•	292,92	•	-	-
O	245,11	306,11	299,48	298,33	307,13	2,95	25,30
P1	208,80	•	251,16	306,69	•	-	-
P2	225,80	277,03	•	280,09	•	-	-
P	236,58	272,43	275,57	290,70	•	-	-
U-P	243,67	301,06	300,48	306,74	306,61	-0,04	25,83
Karvės (D):							
R2	•	261,99	•	292,54	263,38	-9,97	-
R3	232,59	282,31	276,18	281,53	284,50	1,05	22,32
R4	226,50	276,27	•	281,18	280,73	-0,16	23,94
R	230,61	275,63	276,44	282,71	279,97	-0,97	21,40
O1	•	278,62	229,29	270,15	234,00	-13,38	-
O2	230,44	279,60	285,79	280,03	289,00	3,20	25,41
O3	230,87	290,80	292,00	292,82	306,05	4,52	32,56
O4	216,36	276,06	277,23	285,52	280,52	-1,75	29,65
O	228,61	285,79	288,30	289,41	298,93	3,29	30,76
P1	176,55	238,56	243,85	238,15	236,54	-0,68	33,98
P2	193,22	255,38	261,50	263,65	260,01	-1,38	34,57
P3	193,69	254,62	251,77	262,50	267,09	1,75	37,90
P	187,69	250,08	254,33	256,04	253,90	-0,84	35,28
R-P	203,66	266,27	271,34	269,77	273,97	1,56	34,52
Telyčios (E):							
U3	•	290,81	•	352,64	•	-	-
U4	-	•	•	•	312,51	-	-
U	•	297,7	•	341,37	336,68	-1,37	-
R2	242,17	•	•	272,96	276,78	1,40	14,29
R3	252,27	290,21	270,72	309,19	295,90	-4,30	17,29
R4	252,02	294,97	289,48	286,02	•	-	-
R	250,72	289,50	275,80	300,33	294,10	-2,07	17,30
O2	•	260,59	257,44	252,72	280,15	10,85	-
O3	227,24	282,97	277,32	286,67	295,39	3,04	29,99
O4	230,70	270,22	280,76	264,16	291,02	10,17	26,15
O	227,52	277,89	275,43	277,43	291,15	4,95	27,97
P1	178,22	•	217,84	192,68	•	-	-
P2	209,26	•	210,22	242,00	239,37	-1,09	14,39
P3	194,16	225,73	233,66	230,99	239,77	-4,47	23,49
P	201,25	222,85	227,44	244,56	232,92	-4,76	15,74
U-P	231,39	273,77	269,45	281,28	286,48	1,85	23,81
Vidutinė A-Z	224,27	282,32	281,33	284,69	288,72	1,42	28,74

* lyginant 2021 m. 44 savaitę su 2021 m. 43 savaitę; ** lyginant 2021 m. 44 savaitę su 2020 m. 44 savaitę

*** patikslinti duomenys; • – konfidencialūs duomenys

Šaltinis: ŽŪIKVC (LŽŪMPRIŠ)



Lietuvos įmonėse pagamintos mėsos ir kai kurių mėsos gaminių gamyba iš nuosavų* žaliavų bei atsargos, t

Gaminio pavadinimas	PGPK kodas	Pagaminta					Atsargos atitinkamo mėnesio pabaigoje						
		2020		2021		pokytis, %		2020		2021		pokytis, %	
		rugsėjis	rugpjūtis	rugsėjis	rugpjūtis	mėnesio**	metų***	rugsėjis	rugpjūtis	rugsėjis	rugpjūtis	mėnesio**	metų***
Šviežios arba atšaldytos jautienos ir veršienos skerdenos ir skerdenų pusės ir ketvirčiai su kaulais	10.11.11.40.00	3 679,67	3 632,68	3 615,10	-0,48	-1,75	312,26	351,26	371,35	5,72	18,92		
Švieži arba atšaldyti jautienos ir veršienos gabalai	10.11.11.90.00	1 893,02	2 146,88	2 046,08	-4,70	8,09	266,18	264,43	273,85	3,56	2,88		
Užšaldytos jautienos ir veršienos skerdenos, skerdenų pusės, ketvirčiai ir gabalai	10.11.31.00.00	314,05	273,59	271,54	-0,75	-13,54	624,86	478,98	472,05	-1,45	-24,46		
Šviežia arba atšaldyta kiauliena: skerdenos, skerdenų pusės ¹⁾	10.11.12.30.00	5 407,64	5 774,33	5 490,06	-4,92	1,52	611,68	725,15	548,37	-24,38	-10,35		
Šviežia arba atšaldyta kiauliena: kumpiai, mentės ir jų dalys su kaulais ¹⁾	10.11.12.50.00	935,13	1 074,88	1 035,38	-3,68	10,72	178,94	164,10	169,34	3,19	-5,37		
Šviežia arba atšaldyta kiauliena ⁽¹⁾ , išskyrus skerdenas ir skerdenų puses, kumpius, mentes ir jų dalis su kaulais)	10.11.12.90.00	3 294,07	3 718,28	3 145,57	-15,40	-4,51	1 001,25	1 082,57	1 078,18	-0,41	7,68		
Užšaldytos kiaulienos skerdenos ir skerdenų pusės	10.11.32.30.00	4,10	4,30	3,21	-25,25	-21,65	0,19	0,12	0,36	-88,42	90,18		
Užšaldyta kiauliena: kumpiai, mentės ir jų dalys su kaulais	10.11.32.50.00	44,69	19,07	16,80	-11,90	-62,41	1,20	1,62	1,23	-24,44	1,98		
Užšaldyta kiauliena (išskyrus skerdenas ir skerdenų puses, kumpius, mentes ir jų dalis su kaulais)	10.11.32.90.00	353,59	338,41	414,81	22,58	17,31	883,45	995,39	787,81	-20,85	-10,83		
Šviežios arba atšaldytos ėriukų arba avių skerdenos, skerdenų pusės ir gabalai	10.11.13.00.00	4,57	4,58	3,96	-13,61	-13,48	0,09	0,04	-	-	-		
Švieži arba atšaldyti galvijienos, kiaulienos, avienos, ožkienos, arklienos ir kitų arklinių šeimos atstovų valgomieji mėsos subproduktai	10.11.20.00.00	1 292,79	1 298,87	1 178,45	-9,27	-8,84	548,93	617,00	643,05	4,22	17,15		
Kiauliniai riebalai be liesos mėsos, švieži, atšaldyti, užšaldyti, sūdyti, užpilti sūrymu, arba rūkyti (išskyrus lydytus)	10.11.50.40.00	255,94	288,00	253,37	-12,02	-1,00	86,64	70,10	63,36	-9,62	-26,87		
Lydyti kiauliniai taukai ir kiti kiauliniai riebalai	10.11.50.60.00	4,18	4,08	4,25	4,04	1,60	1,12	0,90	0,59	-34,04	-47,42		
Kiaulienos kumpiai, mentės ir jų dalys, su kaulais, sūdyti, užpilti sūrymu, džiovinti arba rūkyti	10.13.11.20.00	119,74	110,75	101,29	-8,54	-15,41	37,43	29,57	40,87	38,23	9,20		
Sūdyta, užpilta sūrymu, džiovinta arba rūkyta kiauliena ²⁾	10.13.11.80.00	1 458,26	1 840,69	1 613,08	-12,37	10,62	394,98	405,71	396,16	-2,35	0,30		
Sūdyta, užpilta sūrymu, džiovinta arba rūkyta galvijiena	10.13.12.00.00	28,94	27,21	23,29	-14,39	-19,51	2,69	2,89	2,72	-6,04	0,81		
Dešros ir panašūs produktai iš kepenų ir daugiausia iš kepenų pagaminti maisto produktai ³⁾	10.13.14.30.00	117,88	117,49	119,72	1,90	1,56	14,51	21,28	25,94	21,89	78,80		
Dešros ir panašūs produktai iš mėsos, mėsos subproduktų arba kraujo ir daugiausia iš šių produktų pagaminti maisto produktai ⁴⁾	10.13.14.60.00	4 579,80	4 538,24	4 441,24	-2,14	-3,03	1 531,11	916,76	930,19	1,46	-39,25		
Kita paruošta arba konservuota kiauliena, jos subproduktai ir mišiniai, įskaitant mišinius ⁵⁾	10.13.15.75.00	389,78	1 108,74	1 106,06	-0,24	183,76	45,99	39,10	49,88	27,58	8,46		
Paruošta arba konservuota galvijiena arba jos subproduktai ⁵⁾	10.13.15.85.00	641,35	917,20	877,67	-4,31	36,85	4,82	5,52	7,77	40,81	61,06		

* žaliavos, kurias įmonė (ūkis) pasigamina ir (arba) nusiperka, ir (arba) importuoja

Šaltinis: ŽŪIKVC (LŽŪMPRIŠ)

** lyginant 2021 m. rugsėjo mėn. su rugpjūčio mėn.; *** lyginant 2021 m. rugsėjo mėn. su 2020 m. rugsėjo mėn.

¹⁾ įskaitant šviežią mėsą, užpiltą druska kaip laikinuoju konservantu²⁾ įskaitant bekonių šoninę, trijų ketvirčių šoninę arba vidurines dalis, priekines nuokartas, nugarines ir jų dalis, išskyrus kumpius, mentes ir jų dalis, su kaulais, papilves ir jų dalis³⁾ išskyrus paruoštus valgius ir patiekalus; ⁴⁾ išskyrus iš kepenų pagamintus dešras, paruoštus valgius ir patiekalus⁵⁾ išskyrus dešras ir panašius produktus, homogenizuotus produktus, iš kepenų pagamintus maisto produktus, paruoštus valgius ir patiekalus



Lietuvos įmonėse pagamintos mėsos ir kai kurių mėsos gaminių pardavimo kiekliai, t

Gaminių pavadinimas	PGPK kodas	Lietuvos rinkoje					Kitose ES šalyse						
		2020		2021		pokytis, %		2020		2021		pokytis, %	
		rugsėjis	rugpjūtis	rugsėjis	rugsėjis	mėnesio**	metų***	rugsėjis	rugpjūtis	rugsėjis	rugsėjis	mėnesio**	metų***
Šviežios arba atšaldytos jautienos ir veršienos skerdenos ir skerdenų pusės ir ketvirčiai su kaulais	10.11.11.40.00	128,39	128,61	141,11	9,72	9,91	1 201,15	1 299,64	1 320,51	1,61	9,94		
Švieži arba atšaldyti jautienos ir veršienos gabalai	10.11.11.90.00	332,14	342,94	365,73	6,65	10,11	524,84	514,62	541,62	5,25	3,20		
Užšaldytos jautienos ir veršienos skerdenos, skerdenų pusės, ketvirčiai ir gabalai	10.11.31.00.00	46,19	78,46	74,59	-4,94	61,46	108,03	145,68	153,18	5,15	41,79		
Šviežia arba atšaldyta kiauliena: skerdenos, skerdenų pusės ¹⁾	10.11.12.30.00	3 165,77	3 336,15	3 288,64	-1,42	3,88	33,57	73,71	35,78	-51,46	6,58		
Šviežia arba atšaldyta kiauliena: kumpiai, mentės ir jų dalys su kaulais ¹⁾	10.11.12.50.00	481,16	575,28	531,26	-7,65	10,41	15,52	19,88	17,65	-11,21	13,74		
Šviežia arba atšaldyta kiauliena (¹⁾ , išskyrus skerdenas ir skerdenų puses, kumpius, mentes ir jų dalis su kaulais)	10.11.12.90.00	2 325,17	2 642,86	1 814,12	-31,36	-21,98	73,60	110,02	115,21	4,72	56,53		
Užšaldyta kiauliena: kumpiai, mentės ir jų dalys su kaulais	10.11.32.50.00	3,45	2,23	3,15	41,07	-8,56	21,03	-	-	-	-		
Užšaldyta kiauliena (išskyrus skerdenas ir skerdenų puses, kumpius, mentes ir jų dalis su kaulais)	10.11.32.90.00	134,09	147,28	155,04	5,27	15,62	158,04	77,87	39,80	-48,89	-74,81		
Šviežios arba atšaldytos ėriukų arba avių skerdenos, skerdenų pusės ir gabalai	10.11.13.00.00	4,51	4,55	3,99	-12,17	-11,55	-	-	-	-	-		
Švieži arba atšaldyti galvijienos, kiaulienos, avienos, ožkienos, arklienos ir kitų arklinių šeimos atstovų valgomieji mėsos subproduktai	10.11.20.00.00	888,44	813,79	745,25	-8,42	-16,12	306,03	182,44	194,60	6,66	-36,41		
Kiauliniai riebalai be liesos mėsos, švieži, atšaldyti, užšaldyti, sūdyti, užpilti sūrymu, arba rūkyti (išskyrus lydytus)	10.11.50.40.00	149,73	138,33	89,44	-35,34	-40,26	79,38	119,45	95,25	-20,25	20,00		
Lydyti kiauliniai taukai ir kiti kiauliniai riebalai	10.11.50.60.00	3,21	2,41	2,71	12,43	-15,56	-	1,09	1,30	19,24	-		
Kiaulienos kumpiai, mentės ir jų dalys, su kaulais, sūdyti, užpilti sūrymu, džiovinti arba rūkyti	10.13.11.20.00	109,70	106,63	86,96	-18,45	-20,72	4,85	0,94	1,47	55,66	-69,73		
Sūdyta, užpilta sūrymu, džiovinta arba rūkyta kiauliena ²⁾	10.13.11.80.00	1 140,29	1 504,48	1 352,82	-10,08	18,64	117,27	112,88	113,79	0,81	-2,97		
Sūdyta, užpilta sūrymu, džiovinta arba rūkyta galvijiena	10.13.12.00.00	14,30	18,50	12,70	-31,35	-11,19	15,25	8,84	9,18	3,82	-39,84		
Dešros ir panašūs produktai iš kepenų ir daugiausia iš kepenų pagaminti maisto produktai ³⁾	10.13.14.30.00	99,04	97,68	100,39	2,77	1,36	6,33	9,53	11,16	17,09	76,43		
Dešros ir panašūs produktai iš mėsos, mėsos subproduktų arba kraujo ir daugiausia iš šių produktų pagaminti maisto produktai ⁴⁾	10.13.14.60.00	3 893,18	4 166,29	4 040,09	-3,03	3,77	471,06	471,01	512,03	8,71	8,70		
Kita paruošta arba konservuota kiauliena, jos subproduktai ir mišiniai, įskaitant mišinius ⁵⁾	10.13.15.75.00	336,63	1 048,54	997,85	-4,83	196,42	48,76	52,28	74,72	42,91	53,23		
Paruošta arba konservuota galvijiena arba jos subproduktai ⁵⁾	10.13.15.85.00	48,70	223,11	200,97	-9,93	312,70	555,93	618,74	620,53	0,29	11,62		

* lyginant 2021 m. rugsėjo mėn. su rugpjūčio mėn.; ** lyginant 2021 m. rugsėjo mėn. su 2020 m. rugsėjo mėn.

Šaltinis: ŽŪIKVC (LŽŪMPRIIS)

¹⁾ įskaitant šviežią mėsą, užpiltą druska kaip laikinuoju konservantu²⁾ įskaitant bekonų šoninę, trijų ketvirčių šoninę arba vidurines dalis, priekines nuokartas, nugarines ir jų dalis, išskyrus kumpius, mentes ir jų dalis, su kaulais, papilves ir jų dalis³⁾ išskyrus paruoštus valgius ir patiekalus; ⁴⁾ išskyrus iš kepenų pagamintas dešras, paruoštus valgius ir patiekalus⁵⁾ išskyrus dešras ir panašius produktus, homogenizuotus produktus, iš kepenų pagamintus maisto produktus, paruoštus valgius ir patiekalus



Gyvų galvijų eksportas iš Lietuvos

2020–2021					
Mėnuo	Buliai, 0–8 mėn., vnt.	Telyčios, 0–8 mėn., vnt.	Buliai, virš 8 mėn., vnt.	Telyčios, virš 8 mėn., vnt.	Karvės, vnt.
Sausis	5 751 / 4 321	1 332 / 807	1 058 / 273	1 049 / 153	482 / 221
Vasaris	3 757 / 4 022	1 097 / 884	974 / 486	879 / 834	446 / 110
Kovas	2 949 / 5 744	1 071 / 1 248	435 / 1 207	427 / 1 459	288 / 300
Balandis	3 994 / 5 780	1 929 / 2 284	238 / 526	320 / 637	237 / 203
Gegužė	9 743 / 8 628	2 859 / 2 678	769 / 1 140	1 232 / 2 067	197 / 279
Birželis	7 357 / 8 091	2 585 / 3 334	658 / 620	665 / 726	343 / 109
Liepa	7 129 / 6 842	2 847 / 2 760	464 / 581	330 / 965	557 / 337
Rugpjūtis	5 130 / 5 631	1 735 / 2 157	618 / 338	551 / 642	639 / 418
Rugsėjis	7 065 / 7 346	2 024 / 1 901	791 / 622	1 049 / 1 162	565 / 368
Spalis	4 877 / 6 534	1 127 / 1 538	376 / 763	941 / 989	515 / 539
Lapkritis	5 767	1 313	842	1 240	295
Gruodis	4 315	1 061	709	1 326	201

Gyvų galvijų importas į Lietuvą

2020–2021			
Mėnuo	Telyčios, vnt.	Karvės, vnt.	Buliai, vnt.
Sausis	434 / 867	890 / 748	352 / 1 944
Vasaris	815 / 378	631 / 543	612 / 1 113
Kovas	720 / 1 048	655 / 822	562 / 1 894
Balandis	273 / 1 112	382 / 642	418 / 1 504
Gegužė	571 / 1 223	739 / 727	1 053 / 1 596
Birželis	552 / 998	532 / 511	1 054 / 1 984
Liepa	884 / 682	669 / 666	2 071 / 1 787
Rugpjūtis	468 / 784	727 / 1 009	1 604 / 1 878
Rugsėjis	1 287 / 960	968 / 1 010	1 697 / 1 804
Spalis	1 209 / 680	1 005 / 866	1 619 / 1 220
Lapkritis	1 543	1 041	1 603
Gruodis	851	705	1 366

Galvijų skerdimai Lietuvos įmonėse (savo reikmėms ir priverstinai)

2020–2021			
Mėnuo	Galvijų priauglis 0–12 mėn., vnt.	Galvijų skaičius, vnt.	Galvijai, atvežti iš užsienio valstybių, vnt.
Sausis	1 203 / 1 280	15 256 / 13 682	1 415 / 1 354
Vasaris	1 172 / 1 106	13 932 / 11 511	1 297 / 836
Kovas	1 244 / 1 512	13 611 / 14 118	1 323 / 1 303
Balandis	1 320 / 1 475	11 348 / 14 826	813 / 1 278
Gegužė	1 729 / 1 454	15 392 / 16 250	1 155 / 1 362
Birželis	1 142 / 1 149	12 453 / 12 600	1 063 / 1 033
Liepa	1 360 / 1 149	16 681 / 14 234	1 349 / 1 135
Rugpjūtis	1 079 / 1 238	12 547 / 15 606	1 314 / 1 789
Rugsėjis	1 363 / 1 086	15 757 / 15 723	1 810 / 1 752
Spalis	1 007 / 1 189	13 906 / 18 228	1 616 / 1 792
Lapkritis	1 199	14 902	1 660
Gruodis	1 516	14 206	1 414

Galvijų, avių ir ožkų banda Lietuvoje

2020–2021			
Mėnuo	Galvijai, vnt.	Avys, vnt.	Ožkos, vnt.
Sausis	635 361 / 639 014	149 328 / 141 568	14 311 / 14 379
Vasaris	632 347 / 634 599	150 161 / 142 468	14 232 / 14 420
Kovas	643 441 / 647 769	154 162 / 146 890	14 417 / 14 695
Balandis	656 487 / 654 077	158 955 / 152 280	14 589 / 14 942
Gegužė	657 164 / 653 133	164 818 / 158 053	14 963 / 15 346
Birželis	663 489 / 660 233	165 968 / 158 649	15 081 / 15 500
Liepa	660 235 / 660 675	162 695 / 156 769	15 120 / 15 447
Rugpjūtis	660 685 / 657 300	159 074 / 153 812	15 080 / 15 292
Rugsėjis	649 893 / 649 591	153 373 / 150 629	14 839 / 15 122
Spalis	650 430 / 636 898	150 075 / 145 276	14 768 / 15 028
Lapkritis	643 962	145 230	14 634
Gruodis	635 236	139 824	14 478

Šaltinis: ŽŪIKVC (Ūkinių gyvūnų registras)



Paukštienos ir kiaušinių rinka

2021 m. III ketvirtį sumažėjo kiaušinių gavyba ir importas, o pardavimas, eksportas ir kainos padidėjo. ŽŪIKVC (LŽŪMPRI) duomenimis, 2021 m. III ketvirtį Lietuvos įmonėse buvo surinkta 185,510 mln. vnt. vištų kiaušinių – 4,38 proc. mažiau nei II ketvirtį, tačiau 10,53 proc. daugiau nei tuo pačiu praėjusių metų laikotarpiu.

Analizuojamu laikotarpiu Lietuvos rinkoje buvo parduota 108,282 mln. vnt. A klasės kiaušinių, t. y. 23,19 proc. daugiau nei II ketvirtį ir 10,83 proc. daugiau nei prieš metus.

Vidutinė A klasės vištų kiaušinių didmeninė gamintojų pardavimo kaina 2021 m. III ketvirtį sudarė 6,75 EUR/100 vnt. ir buvo 10,06 proc. aukštesnė nei II ketvirtį, tačiau 2,32 proc. žemesnė nei 2020 m. III ketvirtį. Iš to skaičiaus XL kat. kiaušinių kaina analizuojamu laikotarpiu padidėjo

7,17 proc. (iki 9,12 EUR/100 vnt.), L kat. kiaušinių – 4,02 proc. (iki 6,99 EUR/100 vnt.), M kat. – 1,66 proc. (iki 6,72 EUR/100 vnt.), o S kat. kiaušinių kaina sumažėjo 20,70 proc. (iki 3,18 EUR/100 vnt.). Perdirbimui skirtų B klasės kiaušinių analizuojamu laikotarpiu parduota 22,672 mln. vnt. – 21,18 proc. mažiau nei II ketvirtį, tačiau 7,08 karto daugiau nei prieš metus. B klasės kiaušinių kaina 2021 m. III ketvirtį, palyginti su II ketvirčiu, padidėjo 1,65 proc., iki 4,32 EUR/100 vnt. ir buvo 36,71 proc. aukštesnė nei 2020 m. III ketvirtį.

Lietuvos statistikos departamento duomenimis, 2021 m. III ketvirtį kiaušinių eksportas Lietuvoje buvo 11,89 proc. didesnis nei II ketvirtį. ir 84,27 proc. didesnis nei tuo pačiu praėjusių metų laikotarpiu. Kiaušinių importas 2021 m. analizuojamu laikotarpiu sumažėjo 3,97 proc. ir buvo 38,71 proc. mažesnis nei prieš metus.

Kai kurių Lietuvoje pagamintų paukštienos gaminių vidutinės pardavimo kainos*, EUR/kg

Gaminio pavadinimas	PGPK kodas	Pardavimo kainos Lietuvos rinkoje					
		2020		2021		pokytis, %	
		rugsėjis	liepa****	rugpjūtis****	rugsėjis	mėnesio**	metų***
Švieži arba atšaldyti nesukapoti viščiukai	10.12.10.10.00	1,44	1,64	1,48	1,56	5,41	8,33
Švieži arba atšaldyti nesukapoti kalakutai	10.12.10.20.00	•	•	•	•	-	-
Švieži arba atšaldyti viščiukų gabalai	10.12.10.50.00	1,81	2,30	2,27	2,09	-7,93	15,47
Švieži arba atšaldyti kalakutų gabalai	10.12.10.60.00	2,71	3,47	3,42	3,34	-2,34	23,25
Užšaldyti nesukapoti viščiukai	10.12.20.13.00	1,67	1,85	1,78	1,44	-19,10	-13,77
Užšaldyti viščiukų gabalai	10.12.20.53.00	1,02	1,44	1,20	1,30	8,33	27,45
Užšaldyti kalakutų gabalai	10.12.20.55.00	2,89	3,46	3,24	3,05	-5,86	5,54
Kiti gaminiai arba konservai iš kalakutienos	10.13.15.25.00	3,42	3,71	3,66	3,69	0,82	7,89
Kiti gaminiai arba konservai iš paukštienos	10.13.15.35.00	1,80	2,04	1,86	1,77	-4,84	-1,67

* svertinės, gamintojų, be PVM; ** lyginant 2021 m. rugsėjo mėn. su rugpjūčio mėn.; *** lyginant 2021 m. rugsėjo mėn. su 2020 m. rugsėjo mėn.

**** patikslinti duomenys; • – konfidencialūs duomenys

Šaltinis: ŽŪIKVC (LŽŪMPRI)

Paukščių supirkimo kainos Lietuvos įmonėse, EUR/kg (be PVM)

Paukščiai	2020		2021				Pokytis, %					
	rugsėjis		liepa***		rugpjūtis***		rugsėjis		mėnesio *		metų**	
	gyvojo svorio	skerdenų	gyvojo svorio	skerdenų	gyvojo svorio	skerdenų	gyvojo svorio	skerdenų	gyvojo svorio	skerdenų	gyvojo svorio	skerdenų
Paukščiai iš viso****	0,82	1,31	0,91	1,45	0,90	1,58	0,93	1,47	3,33	-6,96	13,41	12,21
Broileriai	0,83	1,33	0,93	1,50	0,90	1,59	0,93	1,47	3,33	-7,55	12,05	10,53

* lyginant 2021 m. rugsėjo mėn. su rugpjūčio mėn.; ** lyginant 2021 m. rugsėjo mėn. su 2020 m. rugsėjo mėn.

Šaltinis: ŽŪIKVC (LŽŪMPRI)

*** vidutinės svertinės supirkto broilerių, vištų ir kalakutų kainos; **** patikslinti duomenys

Viščiukų broilerių skerdenų ir gabalų pardavimo vidutinės didmeninės (gamintojų) kainos Lietuvos įmonėse, EUR/100 kg (be PVM)

Pavadinimas	2020		2021				Pokytis, %	
	44 sav. (10 26–11 01)	41 sav. (10 11–17)	42 sav. (10 18–24)	43 sav. (10 25–31)	44 sav. (11 01–07)	savaitės*	metų***	
Išdarinėta skerdenėlė (A klasė, 65 %)	140,84	154,74	157,58	154,63	162,37	5,01	15,29	
Krūtinėlės file (KN kodas 0207.13.10)	276,42	347,04	354,32	355,67	347,36	-2,34	25,66	

* lyginant 2021 m. 44 savaitę su 43 savaitę; ** lyginant 2021 m. 44 savaitę su 2020 m. 44 savaitę

Šaltinis: ŽŪIKVC (LŽŪMPRI)

Pastaba. Vidutinės kainos skaičiuojamos svertiniu būdu

Viščiukų broilerių skerdenų pardavimo vidutinės didmeninės kainos Lenkijoje, EUR/100 kg (be PVM)

Pavadinimas	2020		2021			Pokytis, %	
	43 sav. (10 19–25)	40 sav. (10 04–10)	41 sav. (10 11–17)	42 sav. (10 18–24)	43 sav. (10 25–31)	savaitės*	metų**
Išdarinėta skerdenėlė (A klasė, 65 %)	94,18	125,44	120,00	124,75	131,10	5,09	39,21

* lyginant 2021 m. 43 savaitę su 42 savaitę; ** lyginant 2021 m. 43 savaitę su 2020 m. 43 savaitę

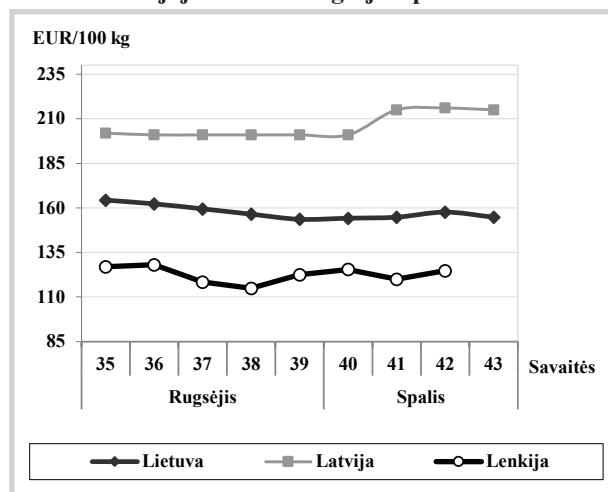
Šaltinis: EK



ŽŪIKVC (LŽŪMPRIŠ) duomenimis, vidutinė A klasės kiaušinių eksporto kaina 2021 m. III ketvirtį sudarė 6,81 EUR/100 vnt. ir buvo 0,58 proc. žemesnė nei II ketvirtį, tačiau išliko 6,91 proc. aukštesnė nei prieš metus.

2021 m. rugsėjo mėn. padidėjo ES vidutinė didmeninė kiaušinių kaina. Vidutinė didmeninė kiaušinių (L ir M kategorijos) pardavimo kaina ES 2021 m. rugsėjo mėn. sudarė 133,27 EUR/100 kg, t. y. buvo 8,75 proc. didesnė nei šių metų rugpjūčio mėn. (122,55 EUR/100 kg) ir 9,7 proc. didesnė nei 2020 m. rugsėjo mėn. (121,47 EUR/100 kg). 2021 m. rugsėjo mėn., palyginti su 2020 m. tuo pačiu laikotarpiu, vidutinės (L ir M kat.) kiaušinių kainos daugelyje ES šalių didėjo. 2021 m. rugsėjo mėn. brangiausi kiaušiniai buvo Austrijoje (198,96 EUR/100 kg), Švedijoje (195,28 EUR/100 kg), Italijoje (175,81 EUR/100 kg), Maltoje (168,64 EUR/100 kg) ir Danijoje (168,10 EUR/100 kg). 2021 m.

Viščių broilerių skerdenų vidutinės didmeninės pardavimo kainos (be PVM) Lietuvoje, Latvijoje ir Lenkijoje 2021 m. rugsėjo–spalio mėn.

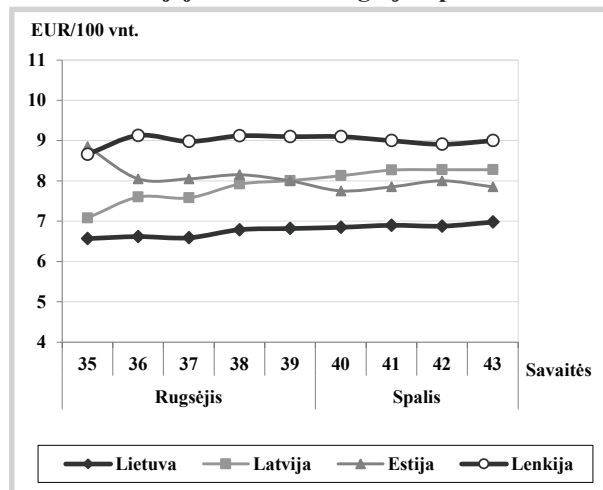


Šaltiniai: ŽŪIKVC (LŽŪMPRIŠ), LVAEI ir EK

rugsėjo mėn., palyginti su 2020 m. rugsėjo mėn., labiausiai kiaušinių kainos didėjo Lenkijoje (22,9 proc.), Švedijoje (22,5 proc.), Prancūzijoje (20,2 proc.), Bulgarijoje (13,4 proc.), Vokietijoje (12,9 proc.) ir Belgijoje (12,6 proc.). Analizuojamu laikotarpiu labiausiai kiaušiniai pigo Airijoje (8,4 proc.), Suomijoje (4,4 proc.), ir Estijoje (4,0 proc.) ir Lietuvoje (1,2 proc.).

Latvijoje vidutinė didmeninė kiaušinių (L ir M kat.) pardavimo kaina 2021 m. rugsėjo mėn., palyginti su rugpjūčio mėn., padidėjo 6,03 proc. (iki 119,02 EUR/100 kg), Estijoje – sumažėjo 0,78 proc. (iki 130,07 EUR/100 kg), Lenkijoje kaina padidėjo 12,95 proc. (iki 152,35 EUR/100 kg). Mažiausia didmeninė kiaušinių pardavimo kaina ES rugsėjo mėnesį buvo Ispanijoje (98,52 EUR/100 kg), Čekijoje (105,57 EUR/100 kg) ir Lietuvoje (107,53 EUR/100 kg).

Šviežių supakuotų kiaušinių vidutinės didmeninės pardavimo kainos* (be PVM) Lietuvoje, Latvijoje, Estijoje ir Lenkijoje 2021 m. rugsėjo–spalio mėn.**



* vidutinės L ir M kategorijų svertinės kainos

** kainos (EUR) pateiktos pagal atitinkamos datos ECB valiutos kursą

Šaltiniai: ŽŪIKVC (LŽŪMPRIŠ), EKI, LVAEI ir ZSRIR

Šviežių supakuotų kiaušinių pardavimo vidutinės didmeninės kainos Lietuvos įmonėse, EUR/100 vnt. (be PVM)

Kokybės klasės (pagal svorį)	2020		2021			Pokytis, %	
	44 sav. (10 26–11 01)	41 sav. (10 11–17)	42 sav. (10 18–24)	43 sav. (10 25–31)	44 sav. (11 01–07)	savaitės*	metų**
A klasė							
L (nuo 63 g iki 73 g)	7,11	7,12	7,17	7,12	6,81	-4,35	-4,22
M (nuo 53 g iki 63 g)	6,35	6,73	6,68	6,73	6,74	0,15	6,14
Vidutinė (L–M)	6,70	6,90	6,88	6,90	6,77	-1,88	1,04

* lyginant 2021 m. 44 savaitę su 43 savaitę; ** lyginant 2021 m. 44 savaitę su 2020 m. 44 savaitę

Šaltinis: ŽŪIKVC (LŽŪMPRIŠ)

Pastaba. Vidutinės kainos skaičiuojamos svertiniu būdu

Ant kraiko laikomų vištų šviežių supakuotų kiaušinių pardavimo vidutinės didmeninės kainos Lietuvos įmonėse Lt/100 vnt. (be PVM)

Kokybės klasės (pagal svorį)	2020		2021			Pokytis, %	
	44 sav. (10 26–11 01)	41 sav. (10 11–17)	42 sav. (10 18–24)	43 sav. (10 25–31)	44 sav. (11 01–07)	savaitės*	metų**
A klasė							
L (nuo 63 g iki 73 g)	•	8,5	8,32	8,44	•	-	-
M (nuo 53 g iki 63 g)	•	8,09	7,49	7,38	7,18	-2,71	-
Vidutinė (L–M)	-	8,19	7,62	7,9	-	-	-

* lyginant 2021 m. 44 savaitę su 43 savaitę; * lyginant 2021 m. 44 savaitę su 2020 m. 44 savaitę

Šaltinis: ŽŪIKVC (LŽŪMPRIŠ)

Pastaba. Vidutinės kainos skaičiuojamos svertiniu būdu; • – konfidencialūs duomenys



Lietuvoje analizuojamu laikotarpiu, palyginti su šių metų rugpjūčio mėn., vidutinė didmeninė kiaušinių (L ir M kat.) kaina padidėjo 6,62 proc.,

iki 107,53 EUR/100 kg, tačiau išliko 0,92 proc. mažesnė nei praėjusių metų rugsėjo mėn.

Šaltiniai: ŽŪIKVC (LŽŪMPRIS), STD ir EK

Vidutinės didmeninės viščiukų broilerių skerdenų (A klasės, 65 %) kainos Europos Sąjungos valstybėse, EUR/100 kg (be PVM)

Valstybė	Data	2021					Pokytis, %	
	2020 43 sav. (10 19–25)	40 sav. (10 04–10)	41 sav. (10 11–17)	42 sav. (10 18–24)	43 sav. (10 25–31)	savaitės*	metų**	
Lietuva	152,45	154,17	154,74	157,58	154,63	0,40	1,43	
Latvija	164,68	201,00	201,00	201,00	215,00	6,97	30,56	
Belgija	140,00	177,05	185,31	174,07	-	-	-	
Bulgarija	141,11	151,49	154,25	154,02	153,97	-0,03	9,11	
Čekija	186,61	179,49	179,62	177,50	174,85	-1,49	-6,30	
Danija	235,97	262,80	255,76	241,38	-	-	-	
Vokietija	287,00	312,00	315,00	315,00	315,00	0,00	9,76	
Graikija	197,83	203,58	206,50	206,83	207,17	0,16	4,72	
Ispanija	145,69	148,26	157,54	157,54	167,54	6,35	15,00	
Prancūzija	220,00	235,00	235,00	235,00	235,00	0,00	6,82	
Kroatija	180,75	194,06	193,36	197,88	191,55	-3,20	5,97	
Airija	-	215,85	215,85	-	-	-	-	
Italija	240,00	251,00	252,00	253,00	257,00	1,58	7,08	
Kipras	230,03	228,94	228,94	228,94	228,94	0,00	-0,47	
Vengrija	137,21	154,84	154,71	148,74	-	-	-	
Malta	221,25	-	-	-	-	-	-	
Olandija	174,00	174,00	174,00	174,00	174,00	0,00	0,00	
Austrija	277,33	285,05	290,61	296,26	293,36	-0,98	5,78	
Lenkija	94,18	125,44	120,00	124,75	-	-	-	
Portugalija	155,00	165,00	167,50	175,00	180,00	2,86	16,13	
Rumunija	125,53	155,82	156,07	156,01	155,64	-0,23	23,99	
Slovėnija	208,86	248,77	247,07	245,64	251,53	2,40	20,43	
Slovakija	187,02	191,55	195,79	180,75	191,64	6,02	2,47	
Suomija	302,01	309,58	310,49	309,96	311,58	0,52	3,17	
Švedija	239,54	295,43	274,82	287,79	293,55	2,00	22,55	
ES vidutinė kaina	181,19	198,09	198,84	199,42	201,06	0,82	10,97	

Vidutinės didmeninės šviežių supakuotų kiaušinių (L–M kat.) kainos Europos Sąjungos valstybėse, EUR/100 kg (be PVM)

Valstybė	Data	2021					Pokytis, %	
	2020 43 sav. (10 19–25)	40 sav. (10 04–10)	41 sav. (10 11–17)	42 sav. (10 18–24)	43 sav. (10 25–31)	savaitės*	metų**	
Lietuva	109,54	110,15	110,87	110,93	107,93	-2,70	-1,47	
Latvija	113,58	128,20	129,88	129,79	130,51	0,55	14,91	
Estija	139,59	123,12	126,55	126,26	124,59	-1,32	-10,75	
Belgija	99,38	129,10	127,72	132,58	-	-	-	
Bulgarija	104,84	121,02	122,33	119,40	120,18	0,66	14,63	
Čekija	103,62	114,27	117,29	118,59	117,14	-1,23	13,05	
Danija	167,98	168,03	167,99	168,00	-	-	-	
Vokietija	103,93	117,94	117,94	117,94	117,94	0,00	13,48	
Graikija	134,93	140,53	141,33	142,27	141,33	-0,66	4,74	
Ispanija	88,22	104,18	104,90	105,65	107,80	2,04	22,19	
Prancūzija	102,64	141,55	141,55	141,55	141,55	0,00	37,91	
Kroatija	132,18	148,89	152,24	152,38	154,88	1,64	17,17	
Airija	-	143,85	143,85	-	-	-	-	
Italija	181,35	178,57	178,57	179,37	180,16	0,44	-0,66	
Kipras	160,18	160,18	160,18	160,18	160,18	0,00	0,00	
Vengrija	120,90	137,38	136,02	132,86	-	-	-	
Malta	160,58	-	-	-	-	-	-	
Olandija	118,00	133,00	133	133,00	134,00	0,75	13,56	
Austrija	190,95	201,34	193,24	198,14	200,86	1,37	5,19	
Lenkija	128,98	153,94	-	150,76	-	-	-	
Portugalija	112,43	125,22	126,10	128,31	134,92	5,15	20,00	
Rumunija	100,71	110,55	107,73	110,17	110,31	0,13	9,53	
Slovėnija	141,00	149,34	149,48	148,32	148,83	0,34	5,55	
Slovakija	112,54	124,99	123,62	125,63	125,87	0,19	11,84	
Suomija	155,48	147,59	148,37	149,60	151,55	1,30	-2,53	
Švedija	135,83	201,13	201,08	202,98	-	-	-	
ES vidutinė kaina	120,64	137,36	137,26	137,55	138,12	0,41	14,49	

* lyginant 2021 m. 40 savaitę su 39 savaitę; ** lyginant 2021 m. 40 savaitę su 2020 m. 40 savaitę
- nepateikti duomenys

Šaltinis: EK



Pieno ir pieno gaminių rinka

2021 m. sausio–rugpjūčio mėn. ES valstybėse labiausiai padidėjo sutirštinto pieno gamyba, o daugiausia sumažėjo grietinėlės miltelių, nenugriebto ir iš dalies nugriebto pieno miltelių gamyba. Šių metų sausio–rugpjūčio mėn. sutirštinto pieno gamyba ES valstybėse siekė 686,3 tūkst. t ir buvo 3,6 proc. didesnė nei praėjusiais metais tuo pačiu laikotarpiu. Nagrinėjamu laikotarpiu tarp ES valstybių Lietuvoje sutirštinto pieno gamyba padidėjo daugiausia – net 35,0 proc. (iki 23,2 tūkst. t).

2021 m. sausio–rugpjūčio mėn. sūrių gamyba ES valstybėse siekė 6,19 mln. t ir buvo apie 2,2 proc. didesnė nei tuo pačiu laikotarpiu pernai. Vokietijoje ir Prancūzijoje (didžiausiose tarp ES valstybių sūrių gamybos šalyse) sūrių gamyba padidėjo, atitinkamai 1,0 proc. (iki 1,67 mln. t) ir 2,0 proc. (iki 1,14 mln. t), o Italijoje sūrių gamyba buvo net 5,3 proc. didesnė ir siekė 792,7 tūkst. t. Lietuvoje analizuojamu laikotarpiu sūrių gamyba sumažėjo 4,6 proc. (iki 64,1 tūkst. t). EK prognozuoja, kad gerokai išaugęs sūrių eksportas į JAV ir Kiniją, toliau išlaikys didžią sūrių paklausą ir 2021 m. sūrių eksportas bus apie 4,0 proc. didesnis nei 2020 m. Tai turės teigiamas įtakos ES sūrių gamybai, kuri šiais metais turėtų būti apie 1,0 proc. didesnė nei 2020 m.

Šių metų sausio–rugpjūčio mėn., palyginti su tuo pačiu laikotarpiu pernai, grietinėlės (skirtos tiesiogiai vartoti) gamyba ES valstybėse padidėjo

2,2 proc. (iki 1,66 mln. t), o geriamojo pieno – sumažėjo 0,5 proc. (iki 15,22 mln. t). Grietinėlės gamybos padidėjimui įtakos turėjo išaugusi paklausa ES rinkoje ir Kinijoje. 2020 m. gerokai išaugęs geriamojo pieno suvartojimas namų ūkiuose šiais metais stabilizavosi ir geriamojo pieno gamyba turėtų būti apie 0,5 proc. mažesnė nei pernai.

2021 m. sausio–rugpjūčio mėn. ES valstybėse labiausiai (net 10,9 proc. (iki 399,7 tūkst. t) sumažėjo grietinėlės miltelių, nenugriebto ir iš dalies nugriebto pieno miltelių gamyba. 2020 m. minėtų miltelių gamyba buvo labai išaugusi, todėl analizuojamu laikotarpiu gamybai stabilizuojantis stebimas toks ženklus gamybos sumažėjimas, kuriam įtakos turėjo ir gerokai sumažėjęs eksportas. Nagrinėjamu laikotarpiu Lietuvoje grietinėlės miltelių, nenugriebto ir iš dalies nugriebto pieno miltelių gamyba sumažėjo net 60 proc. ir siekė 0,2 tūkst. t.

Per pirmus aštuonis šių metų mėnesius, palyginti su tuo pačiu laikotarpiu pernai, ES valstybėse nugriebto pieno miltelių (toliau – LPM) gamyba sumažėjo 3,4 proc. (iki 936,8 tūkst. t). Tarp ES valstybių, Ispanijoje, LPM gamyba sumažėjo daugiausia – net 46,7 proc. (iki 9,2 tūkst. t). Lietuvoje LPM gamyba buvo net 22,1 proc. mažesnė nei 2020 m. sausio–rugpjūčio mėn. ir siekė 10,7 tūkst. t. LPM gamybos sumažėjimas susijęs su sviesto gamybos sumažėjimu. Nors pasaulyje

tęsinys 23 psl.

Kai kurių Lietuvos pieno perdirbimo įmonėse pagamintų pieno gaminių eksportas* į ES šalis, t

Gaminio pavadinimas	Gaminio kodas pagal		2020	2021			Pokytis, %	
	TD 96/16	PGPK II dalį		liepa	rugpjūtis	rugsėjis	mėnesio ¹⁾	metų ²⁾
PIENO GAMINIAI								
Nekonzentruotas pienas ir grietinėlė, į kuriuos neprisidėta cukraus ar kitų saldiklių, kurių riebumas didesnis kaip 21 % masės, tiesiogiai išfasuoti į fasuotes, kurių tūris didesnis kaip 2 l		10.51.12.40.00	6 638,06	4 395,90	4 691,62	5 760,96	22,79	-13,21
Varškė	24262 24263	10.51.40.30.20	261,57	208,52	193,80	211,22	8,99	-19,25
Kiti švieži sūriai (čia parodomi varškės sūreliai)	24264	10.51.40.30.80	265,62	236,44	231,90	257,19	10,91	-3,17
Kiti nelydyti sūriai		10.51.40.50.80	826,46	774,12	854,32	879,37	2,93	6,40
Grietininiai ir kiti valgomieji ledai (įskaitant šerbetą ir ledus ant pagaliuko) (išskyrus ledų mišinius ir ledų pagrindą) (tūkst. l)	17	10.52.10.00.00	676,40	2 061,07	1 596,22	736,93	-53,83	8,95
GAMINIAI, KURIOSE YRA NATŪRALAUS PIENO DALIŲ								
Tepieji riebalų mišiniai	2332	10.89.19.50.60	2,26	0,94	1,06	1,02	-3,77	-54,87

¹⁾ lyginant 2021 m. rugsėjo mėn. su rugpjūčio mėn.;

²⁾ lyginant 2021 m. rugsėjo mėn. su 2020 m. rugsėjo mėn.;

* gamintojų (perpardavimai neįtraukti).

Šaltinis: ŽŪIKVC (LŽŪMPRIŠ)



**Kai kurių Lietuvos pieno perdirbimo įmonėse pagamintų pieno gaminių vidutinės pardavimo kainos*
Lietuvos rinkoje, EUR/kg**

Gaminio pavadinimas	Gaminio kodas pagal		2020 rugsėjis	2021			Pokytis, %	
	TD 96/16	PGPK II dalį		liepa	rugpjūtis	rugsėjis	mėnesio ¹⁾	metų ²⁾
PIENO GAMINIAI								
Geriamasis pienas	11		0,54	0,56	0,57	0,58	1,75	7,41
Nekoncentruotas pienas ir grietinėlė, į kuriuos ne pridėta cukraus ar kitų saldiklių, kurių riebumas didesnis kaip 1 % masės, bet ne didesnis kaip 6 %, tiesiogiai išfasuoti į fasuotes, kurių neto tūris ne didesnis kaip 2 l		10.51.11.42.00	0,54	0,56	0,57	0,58	1,75	7,41
Nekoncentruotas pienas ir grietinėlė, į kuriuos ne pridėta cukraus ar kitų saldiklių, kurių riebumas ne didesnis kaip 1 % masės, tiesiogiai išfasuoti į fasuotes, kurių neto tūris didesnis kaip 2 l		10.51.11.37.00	0,20	0,15	0,22	0,21	-4,55	5,00
Pasukos skirtos vartoti tiesiogiai	12		0,29	0,33	0,34	0,35	2,94	20,69
Nekoncentruotas pienas ir grietinėlė, į kuriuos ne pridėta cukraus ar kitų saldiklių, kurių riebumas didesnis kaip 6 % masės, bet ne didesnis kaip 21 %, tiesiogiai išfasuoti į fasuotes, kurių tūris ne didesnis kaip 2 l		10.51.12.10.00	1,78	1,94	2,01	1,98	-1,49	11,24
Nekoncentruotas pienas ir grietinėlė, į kuriuos ne pridėta cukraus ar kitų saldiklių, kurių riebumas didesnis kaip 21 % masės, tiesiogiai išfasuoti į fasuotes, kurių tūris ne didesnis kaip 2 l		10.51.12.30.00	2,89	2,93	2,95	2,99	1,36	3,46
Nekoncentruotas pienas ir grietinėlė, į kuriuos ne pridėta cukraus ar kitų saldiklių, kurių riebumas didesnis kaip 21 % masės, tiesiogiai išfasuoti į fasuotes, kurių tūris didesnis kaip 2 l		10.51.12.40.00	1,62	1,75	1,81	1,97	8,84	21,60
Aromatizuotas jogurtas	1411	10.51.52.45.20	1,26	1,21	1,24	1,29	4,03	2,38
Jogurtas (be priedų)	1421	10.51.52.41.30	1,82	1,88	1,90	1,89	-0,53	3,85
Rūgpienis ir kiti rūgštieji gėrimai	1422	10.51.52.41.10	0,57	0,61	0,60	0,61	1,67	7,02
Grietinė	1423	10.51.52.41.20	2,07	2,07	2,09	2,11	0,96	1,93
Sviestas, kurio riebumas ne didesnis kaip 85 % masės (įskaitant išrūgų sviestą)	231	10.51.30.30.00	4,38	4,65	4,61	4,63	0,43	5,71
Švieži (nebrandinti arba nekonservuoti) sūriai	24261	10.51.40.30.10	4,14	4,30	4,42	4,50	1,81	8,70
Varškė	24262 24263	10.51.40.30.20	2,41	2,48	2,49	2,53	1,61	4,98
Kiti švieži sūriai (čia parodomi varškės sūreliai)	24264	10.51.40.30.80	4,11	4,14	4,25	4,20	-1,18	2,19
Kiti nelydyti sūriai		10.51.40.50.80	3,94	4,30	4,31	4,24	-1,62	7,61
Lydyti sūriai, išskyrus trintus arba sūrių miltelius	25	10.51.40.70.00	3,77	4,09	3,98	4,05	1,76	7,43
Išrūgos ir pakeistų savybių išrūgos, skysto arba pastos pavidalo, koncentruotos arba nekoncentruotos, į kurias pridėta arba ne pridėta cukraus ar kitų saldiklių	271 272	10.51.55.60.00	0,02	0,02	0,02	0,02	0,00	0,00
Grietininiai ir kiti valgomieji ledai (įskaitant šerbetą ir ledus ant pagaliuko) (išskyrus ledų mišinius ir ledų pagrinda) (EUR/l)	17	10.52.10.00.00	1,59	1,98	1,77	1,77	0,00	11,32
GAMINIAI, KURIUOSE YRA NATŪRALAUS PIENO DALIŲ								
Grietinės ir augalinių riebalų mišinys	162	10.89.19.50.20	1,19	1,21	1,20	1,17	-2,50	-1,68
Tepieji riebalų mišiniai	2332	10.89.19.50.60	2,07	1,82	2,26	2,01	-11,06	-2,90

¹⁾ lyginant 2021 m. rugsėjo mėn. su rugpjūčio mėn.; ²⁾ lyginant 2021 m. rugsėjo mėn. su 2020 m. rugsėjo mėn.;

Šaltinis: ŽŪIKVC (LŽŪMPRIŠ)

* svartinės, gamintojų (perpardavimai neįtraukti), be PVM

**Kai kurių Lietuvos pieno perdirbimo įmonėse pagamintų pieno gaminių vidutinės pardavimo kainos*
ES šalių rinkose, EUR/kg**

Gaminio pavadinimas	Gaminio kodas pagal		2020 rugsėjis	2021			Pokytis, %	
	TD 96/16	PGPK II dalį		liepa	rugpjūtis	rugsėjis	mėnesio ¹⁾	metų ²⁾
PIENO GAMINIAI								
Nekoncentruotas pienas ir grietinėlė, į kuriuos ne pridėta cukraus ar kitų saldiklių, kurių riebumas didesnis kaip 21 % masės, tiesiogiai išfasuoti į fasuotes, kurių tūris didesnis kaip 2 l		10.51.12.40.00	1,75	1,82	1,93	2,17	12,44	24,00
Varškė	24262 24263	10.51.40.30.20	2,59	2,71	2,75	2,71	-1,45	4,63
Kiti švieži sūriai (čia parodomi varškės sūreliai)	24264	10.51.40.30.80	4,69	5,21	5,33	5,10	-4,32	8,74
Kiti nelydyti sūriai		10.51.40.50.80	3,84	4,07	4,06	4,19	3,20	9,11
Grietininiai ir kiti valgomieji ledai (įskaitant šerbetą ir ledus ant pagaliuko) (išskyrus ledų mišinius ir ledų pagrinda) (EUR/l)	17	10.52.10.00.00	1,80	1,79	1,74	1,65	-5,17	-8,33
GAMINIAI, KURIUOSE YRA NATŪRALAUS PIENO DALIŲ								
Tepieji riebalų mišiniai	2332	10.89.19.50.60	4,85	4,04	4,13	3,82	-7,51	-21,24

¹⁾ lyginant 2021 m. rugsėjo mėn. su rugpjūčio mėn.; ²⁾ lyginant 2021 m. rugsėjo mėn. su 2020 m. rugsėjo mėn.;

Šaltinis: ŽŪIKVC (LŽŪMPRIŠ)

* svartinės, gamintojų (perpardavimai neįtraukti), be PVM



Kai kurių pieno gaminių gamyba Lietuvos pieno perdirbimo įmonėse, t

Gaminių pavadinimas	Gaminių kodas pagal		2020	2021			Pokyčiai, %		
	TD 96/16	PGPK II dalį	rugsėjis	liepa	rugpjūtis	rugsėjis	mėnesio ¹⁾	metų ²⁾	
PIENO GAMINIAI									
Geriamasis pienas	11		6 856,25	7 211,38	6 802,88	6 849,36	0,68	-0,10	
Nekoncentruotas pienas ir grietinėlė, į kuriuos nepridėta cukraus ar kitų saldiklių, kurių riebumas didesnis kaip 1 % masės, bet ne didesnis kaip 6 %, tiesiogiai išfasuoti į fasuotes, kurių neto tūris ne didesnis kaip 2 l		10.51.11.42.00	6 792,18	7 137,04	6 738,16	6 774,82	0,54	-0,26	
Nekoncentruotas pienas ir grietinėlė, į kuriuos nepridėta cukraus ar kitų saldiklių, kurių riebumas ne didesnis kaip 1 % masės, tiesiogiai išfasuoti į fasuotes, kurių neto tūris didesnis kaip 2 l		10.51.11.37.00	550,14	902,76	642,90	1 140,04	77,33	107,23	
Pasukos skirtos vartoti tiesiogiai	12		122,74	175,15	119,14	90,60	-23,96	-26,19	
Nekoncentruotas pienas ir grietinėlė, į kuriuos nepridėta cukraus ar kitų saldiklių, kurių riebumas didesnis kaip 6 % masės, bet ne didesnis kaip 21 %, tiesiogiai išfasuoti į fasuotes, kurių tūris ne didesnis kaip 2 l		10.51.12.10.00	38,51	31,52	39,06	39,01	-0,13	1,30	
Nekoncentruotas pienas ir grietinėlė, į kuriuos nepridėta cukraus ar kitų saldiklių, kurių riebumas didesnis kaip 21 % masės, tiesiogiai išfasuoti į fasuotes, kurių tūris ne didesnis kaip 2 l		10.51.12.30.00	133,23	121,56	136,43	129,41	-5,15	-2,87	
Nekoncentruotas pienas ir grietinėlė, į kuriuos nepridėta cukraus ar kitų saldiklių, kurių riebumas didesnis kaip 21 % masės, tiesiogiai išfasuoti į fasuotes, kurių tūris didesnis kaip 2 l		10.51.12.40.00	8 206,74	7 217,16	7 654,03	8 248,66	7,77	0,51	
Aromatizuotas jogurtas	1411	10.51.52.45.20	1 065,93	1 159,60	1 096,23	1 039,42	-5,18	-2,49	
Jogurtas (be priedų)	1421	10.51.52.41.30	179,41	177,68	158,97	186,12	17,08	3,74	
Rūgpienis ir kiti rūgštieji gėrimai	1422	10.51.52.41.10	2 346,68	5 020,57	2 584,75	2 299,45	-11,04	-2,01	
Grietinė	1423	10.51.52.41.20	1 811,00	1 830,84	2 019,91	1 843,59	-8,73	1,80	
Nugriebto pieno milteliai (pieno ir grietinėlės, kurių būvis kietas ir kurių riebumas ne didesnis kaip 1,5 % masės), išfasuoti į fasuotes, kurių svoris didesnis kaip 2,5 kg	224	10.51.21.60.00	1 526,98	663,78	581,79	1 735,63	198,33	13,66	
Sviestas, kurio riebumas ne didesnis kaip 85 % masės (įskaitant išrūgų sviestą)	231	10.51.30.30.00	675,54	790,53	822,92	871,48	5,90	29,00	
Varškė	24262	24263	10.51.40.30.20	1 891,17	1 916,60	1 973,88	1 900,96	-3,69	0,52
Kiti švieži sūriai (čia parodyti varškės sūreliai)	24264	10.51.40.30.80	775,21	697,72	735,60	803,35	9,21	3,63	
Kiti nelydyti sūriai		10.51.40.50.80	3 213,72	2 126,15	2 853,11	2 825,95	-0,95	-12,07	
Lydyti sūriai, išskyrus trintus arba sūrių miltelius	25	10.51.40.70.00	283,43	248,68	253,56	273,95	8,04	-3,34	
Išrūgos ir pakeistų savybių išrūgos, skysto arba pastos pavidalo, koncentruotos arba nekoncentruotos, į kurias pridėta arba nepridėta cukraus ar kitų saldiklių	271	272	10.51.55.60.00	15 311,24	15 290,07	15 499,99	14 042,66	-9,40	-8,29
GAMINIAI, KURIUOSE YRA NATŪRALAUS PIENO DALIŲ									
Grietinės ir augalinių riebalų mišinys	162	10.89.19.50.20	229,08	241,29	258,00	247,57	-4,04	8,07	
Varškės gaminiai su augaliniiais riebalais	281	10.89.19.50.30	62,72	31,14	56,99	58,94	3,42	-6,03	
Sūrio gaminiai su augaliniiais riebalais	283	10.89.19.50.50	1 668,96	2 011,82	2 048,97	2 112,27	3,09	26,56	
Tepieji riebalų mišiniai	2332	10.89.19.50.60	152,81	127,09	161,35	140,50	-12,92	-8,06	

¹⁾ lyginant 2021 m. rugsėjo mėn. su rugpjūčio mėn.; ²⁾ lyginant 2021 m. rugsėjo mėn. su 2020 m. rugsėjo mėn.

Šaltinis: ŽŪIKVC (LŽŪMPRIIS)

Kai kurių Lietuvos pieno perdirbimo įmonėse pagamintų pieno gaminių atsargos mėnesio pabaigoje, t

Gaminių pavadinimas	Gaminių kodas pagal		2020	2021			Pokyčiai %	
	TD 96/16	PGPK II dalį	rugsėjis	liepa	rugpjūtis	rugsėjis	mėnesio ¹⁾	metų ²⁾
PIENO GAMINIAI								
Švieži (nebrandinti arba nekonservuoti) sūriai, įskaitant išrūgų sūrius ir varškę	2426	10.51.40.30.00	743,57	641,20	862,22	741,87	-13,96	-0,23
Trinti sūriai, sūrių milteliai, pelėsiniai ir kiti nelydyti sūriai	2421-2425	10.51.40.50.00	23 540,30	23 038,79	23 409,34	23 557,32	0,63	0,07
Lydyti sūriai, išskyrus trintus arba sūrių miltelius	25	10.51.40.70.00	69,88	56,88	64,71	64,58	-0,20	-7,58
Grietininiai ir kiti valgomieji ledai (įskaitant šerbetą ir ledus ant pagaliuko) (išskyrus ledų mišinius ir ledų pagrindą) (tūkst. l)	17	10.52.10.00.00	4 989,30	4 652,36	4 915,26	4 693,31	-4,52	-5,93
GAMINIAI, KURIUOSE YRA NATŪRALAUS PIENO DALIŲ								
Sūrio gaminiai su augaliniiais riebalais	283	10.89.19.50.50	1 422,37	3 061,67	3 106,04	3 334,33	7,35	134,42

¹⁾ lyginant 2021 m. rugsėjo mėn. su rugpjūčio mėn.; ²⁾ lyginant 2021 m. rugsėjo mėn. su 2020 m. rugsėjo mėn.

Šaltinis: ŽŪIKVC (LŽŪMPRIIS)


Kai kurių Lietuvos pieno perdirbimo įmonėse pagamintų pieno gaminių pardavimai* vidaus rinkoje, t

Gaminių pavadinimas	Gaminių kodas pagal		2020	2021			Pokytis, %	
	TD 96/16	PGPK II dalį	rugsėjis	liepa	rugpjūtis	rugsėjis	mėnesio ¹⁾	metų ²⁾
PIENO GAMINIAI								
Geriamasis pienas	11		5 936,95	6 408,18	6 011,30	5 825,20	-3,10	-1,88
Nekoncentruotas pienas ir grietinėlė, į kuriuos nepridėta cukraus ar kitų saldiklių, kurių riebumas didesnis kaip 1 % masės, bet ne didesnis kaip 6 %, tiesiogiai išfasuoti į fasuotes, kurių neto tūris ne didesnis kaip 2 l		10.51.11.42.00	5 873,68	6 332,92	5 939,14	5 759,72	-3,02	-1,94
Nekoncentruotas pienas ir grietinėlė, į kuriuos nepridėta cukraus ar kitų saldiklių, kurių riebumas ne didesnis kaip 1 % masės, tiesiogiai išfasuoti į fasuotes, kurių neto tūris didesnis kaip 2 l		10.51.11.37.00	376,03	827,76	543,28	741,52	36,49	97,20
Pasukos skirtos vartoti tiesiogiai	12		116,09	173,24	116,73	88,78	-23,94	-23,52
Nekoncentruotas pienas ir grietinėlė, į kuriuos nepridėta cukraus ar kitų saldiklių, kurių riebumas didesnis kaip 6 % masės, bet ne didesnis kaip 21 %, tiesiogiai išfasuoti į fasuotes, kurių tūris ne didesnis kaip 2 l		10.51.12.10.00	35,56	35,19	37,94	39,95	5,30	12,35
Nekoncentruotas pienas ir grietinėlė, į kuriuos nepridėta cukraus ar kitų saldiklių, kurių riebumas didesnis kaip 21 % masės, tiesiogiai išfasuoti į fasuotes, kurių tūris ne didesnis kaip 2 l		10.51.12.30.00	131,84	121,96	134,17	126,01	-6,08	-4,42
Nekoncentruotas pienas ir grietinėlė, į kuriuos nepridėta cukraus ar kitų saldiklių, kurių riebumas didesnis kaip 21 % masės, tiesiogiai išfasuoti į fasuotes, kurių tūris didesnis kaip 2 l		10.51.12.40.00	1 448,40	2 771,52	2 882,99	2 425,21	-15,88	67,44
Aromatizuotas jogurtas	1411	10.51.52.45.20	997,93	1 110,59	1 033,43	969,50	-6,19	-2,85
Jogurtas (be priedų)	1421	10.51.52.41.30	160,25	172,98	159,28	166,71	4,66	4,03
Rūgpienis ir kiti rūgštieji gėrimai	1422	10.51.52.41.10	2 281,96	4 940,10	2 606,43	2 227,34	-14,54	-2,39
Grietinė	1423	10.51.52.41.20	1 652,49	1 723,70	1 855,64	1 683,19	-9,29	1,86
Sviestas, kurio riebumas ne didesnis kaip 85 % masės (įskaitant išrūgų sviestą)	231	10.51.30.30.00	841,73	604,96	773,76	892,94	15,40	6,08
Švieži (nebrandinti arba nekonservuoti) sūriai	24261	10.51.40.30.10	628,06	708,13	701,14	650,83	-7,18	3,63
Varškė	24262 24263	10.51.40.30.20	1 628,65	1 659,56	1 704,21	1 663,48	-2,39	2,14
Kiti švieži sūriai (čia parodyti varškės sūreliai)	24264	10.51.40.30.80	492,71	415,29	456,14	491,69	7,79	-0,21
Kiti nelydyti sūriai		10.51.40.50.80	726,12	635,95	707,47	658,72	-6,89	-9,28
Lydyti sūriai, išskyrus trintus arba sūrių miltelius	25	10.51.40.70.00	220,87	211,33	194,65	223,14	14,64	1,03
Išrūgos ir pakeistų savybių išrūgos, skysto arba pastos pavidalo, koncentruotos arba nekonservuotos, į kurias pridėta arba nepridėta cukraus ar kitų saldiklių	271 272	10.51.55.60.00	13 165,87	13 357,54	13 968,82	12 298,93	-11,95	-6,58
Grietininiai ir kiti valgomieji ledai (įskaitant šerbetą ir ledus ant pagaliuko) (išskyrus ledų mišinius ir ledų pagrinda) (tūkst. l)	17	10.52.10.00.00	759,47	2 383,50	1 278,19	540,85	-57,69	-28,79
GAMINIAI, KURIUOSE YRA NATŪRALAUS PIENO DALIŲ								
Grietinės ir augalinių riebalų mišinys	162	10.89.19.50.20	217,22	209,36	218,62	213,08	-2,53	-1,91
Tepieji riebalų mišiniai	2332	10.89.19.50.60	152,50	131,03	144,00	146,46	1,71	-3,96

¹⁾ lyginant 2021 m. rugsėjo mėn. su rugpjūčio mėn.; ²⁾ lyginant 2021 m. rugsėjo mėn. su 2020 m. rugsėjo mėn.; Šaltinis: ŽŪIKVC (LŽŪMPRIŠ)
* gamintojų (perpardavimai neįtraukti).

Kai kurių Lietuvos pieno perdirbimo įmonėse pagamintų pieno gaminių eksportas* į trečiąsias šalis, t

Gaminių pavadinimas	Gaminių kodas pagal		2020	2021			Pokytis, %	
	TD 96/16	PGPK II dalį	rugsėjis	liepa	rugpjūtis	rugsėjis	mėnesio ¹⁾	metų ²⁾
PIENO GAMINIAI								
Kiti nelydyti sūriai		10.51.40.50.80	1 016,73	1 240,13	802,40	1 047,67	30,57	3,04

¹⁾ lyginant 2021 m. rugsėjo mėn. su rugpjūčio mėn.; ²⁾ lyginant 2021 m. rugsėjo mėn. su 2020 m. rugsėjo mėn.; Šaltinis: ŽŪIKVC (LŽŪMPRIŠ)
* gamintojų (perpardavimai neįtraukti).

Kai kurių Lietuvos pieno perdirbimo įmonėse pagamintų pieno gaminių vidutinės pardavimo kainos* trečiųjų šalių rinkose, EUR/kg

Gaminių pavadinimas	Gaminių kodas pagal		2020	2021			Pokytis, %	
	TD 96/16	PGPK II dalį	rugsėjis	liepa	rugpjūtis	rugsėjis	mėnesio ¹⁾	metų ²⁾
PIENO GAMINIAI								
Kiti nelydyti sūriai		10.51.40.50.80	4,14	4,39	4,48	4,51	0,67	8,94

¹⁾ lyginant 2021 m. rugsėjo mėn. su rugpjūčio mėn.; ²⁾ lyginant 2021 m. rugsėjo mėn. su 2020 m. rugsėjo mėn.; Šaltinis: ŽŪIKVC (LŽŪMPRIŠ)
* gamintojų (perpardavimai neįtraukti).


Kai kurių pieno gaminių vidutinės savaitinės kainos* (gamintojų) ES valstybėse ir Jungtinėje Karalystėje, EUR/kg (be PVM)

Gaminys	Valstybė	2020	2021					Pokytis, %		
		43 sav. (10 19–25)	40 sav. (10 04–10)	41 sav. (10 11–17)	42 sav. (10 18–24)	43 sav. (10 25–31)	savaitės ¹⁾	metų ²⁾		
Sviestas (82 proc. rieb.)	Lietuva	išfasuotas luitais	4,25	4,70	4,79	4,97	5,02	1,01	18,12	
		išfasuotas į mažesnes fasuotes	4,83	5,36	5,51	5,35	5,72	6,92	18,43	
	Latvija	išfasuotas luitais	4,46	4,72	4,76	4,84	4,80	-0,83	7,62	
		išfasuotas luitais (80–85 proc. rieb.)	3,62	4,85	5,12	5,24	5,26	0,38	45,30	
	Estija	išfasuotas po 150–250 g	4,92	5,15	5,31	5,30	5,15	-2,83	4,67	
		išfasuotas luitais	3,48	4,70	4,85	5,30	5,35	0,94	53,74	
	Vokietija	išfasuotas po 250 g	3,70	4,37	4,51	4,51	5,89	30,60	59,19	
		I rūšis	3,38	4,60	4,60	5,00	5,00	0,00	47,93	
	Belgija	išfasuotas luitais	3,46	4,61	4,78	4,88	5,26	7,79	52,02	
		firminis	3,42	4,55	4,75	4,95	5,23	5,66	52,92	
	Nyderlandai	išfasuotas luitais	3,35	4,39	4,70	4,91	5,22	6,31	55,82	
		išfasuotas luitais	4,79	5,15	5,19	5,24	5,03	-4,01	5,01	
	Slovakija	išfasuotas po 200–250 g	4,32	5,14	5,32	5,29	5,45	3,02	26,16	
		išfasuotas luitais	4,11	4,61	4,67	4,36	4,52	3,67	9,98	
	Čekija	išfasuotas po 250 g	4,71	5,20	5,32	5,40	5,36	-0,74	13,80	
		išfasuotas luitais	3,48	4,56	4,73	4,83	5,10	5,59	46,55	
	Lenkija	išfasuotas į mažesnes fasuotes	3,84	4,82	5,13	5,24	5,24	0,00	36,46	
		ES vidutinė kaina	3,45	4,32	4,52	4,76	4,87	2,31	41,16	
	iškilmės šalis Anglija)	Jungtinė Karalystė	išfasuotas luitais	...	4,32	...	4,77	...	-	-
			išfasuotas į mažesnes fasuotes	...	4,41	...	4,80	...	-	-
išfasuotas į mažesnes fasuotes			...	4,30	...	4,68	...	-	-	
Nugriebto pieno milteliai	Latvija	išfasuoti po 25 kg	3,23	3,23	2,53	2,46	2,74	11,38	-15,17	
		Vokietija	2,23	2,86	2,94	3,03	3,10	2,31	39,01	
		Prancūzija	2,19	2,71	2,81	2,97	2,95	-0,67	34,70	
		Belgija	2,22	2,79	2,89	2,96	2,98	0,68	34,23	
		Nyderlandai	2,20	2,74	2,84	2,93	3,05	4,10	38,64	
		Čekija	2,16	2,65	2,71	2,65	2,65	0,00	22,69	
		Slovakija	2,11	2,57	2,78	-	-	
		Lenkija	2,05	2,60	2,64	2,61	2,66	1,92	29,76	
ES vidutinė kaina	2,17	2,74	2,81	2,89	2,92	1,04	34,56			
	Jungtinė Karalystė	...	2,66	...	2,87	...	-	-		
Nenu- griebto pieno milteliai	Vokietija	išfasuoti po 25 kg	2,83	3,53	3,60	3,73	3,80	1,88	34,28	
		Prancūzija	2,68	3,33	3,34	3,48	3,48	0,00	29,85	
		Belgija	2,81	3,40	3,50	3,69	3,75	1,63	33,45	
		Nyderlandai	2,68	3,40	3,40	3,50	3,60	2,86	34,33	
		Čekija	2,95	3,25	3,34	3,24	3,23	-0,31	9,49	
		Lenkija	2,53	3,18	3,19	3,17	3,16	-0,32	24,90	
		ES vidutinė kaina	2,72	3,37	3,43	3,53	3,63	2,83	33,46	
Išrūgų milteliai	Vokietija	išfasuoti po 25 kg	0,80	1,09	1,09	1,09	1,09	0,00	36,25	
		Nyderlandai	0,72	0,98	1,01	1,04	1,04	0,00	44,44	
		Čekija	0,73	0,99	1,00	1,00	0,98	-2,00	34,25	
		Lenkija	0,69	0,93	0,95	0,92	0,95	3,26	37,68	
		ES vidutinė kaina	0,71	0,99	1,00	1,00	1,02	2,00	43,66	
	Jungtinė Karalystė	...	1,12	...	1,19	...	-	-		
Sūriai	Lietuva	Gouda	3,40	3,73	3,65	3,68	•	-	-	
		Tilsit	3,99	4,05	4,00	4,08	3,88	-4,90	-2,76	
		Kietieji ilgai brandinti	4,48	4,87	4,87	4,82	4,96	2,90	10,71	
	Estija	Edam	3,14	3,50	3,24	3,55	3,60	1,41	14,65	
		Edam	4,69	5,59	4,84	4,31	5,31	23,20	13,22	
	Latvija	Cheddar	3,02	3,48	3,51	3,51	3,50	-0,28	15,89	
	Vokietija	Emmental, 45 proc. s. m.	4,30	4,80	4,80	4,80	4,80	0,00	11,63	

lentelės tęsinys 21 psl.



Gaminys	Valstybė	2020	2021					Pokytis, %	
		43 sav. (10 19–25)	40 sav. (10 04–10)	41 sav. (10 11–17)	42 sav. (10 18–24)	43 sav. (10 25–31)	savaitės ¹⁾	metų ²⁾	
<i>Parmigiano</i>	Italija	9,18	10,20	10,20	10,20	10,20	0,00	11,11	
<i>Grana Padano</i>		8,23	8,28	8,23	8,23	8,23	0,00	0,00	
<i>Provolone</i>		6,13	6,13	6,13	6,18	6,18	0,00	0,82	
<i>Provolone Cremona</i>		5,90	5,90	5,90	5,95	5,95	0,00	0,85	
<i>Gorgonzola</i>		5,75	5,75	5,75	5,75	5,75	0,00	0,00	
<i>Italico</i>		5,15	5,15	5,15	5,15	5,15	0,00	0,00	
<i>Taleggio</i>		5,60	5,60	5,60	5,65	5,65	0,00	0,89	
<i>Edam</i>	Slovakija	5,28	5,14	5,17	5,20	5,27	1,35	-0,19	
<i>Edam, 40–45 proc. s. m.</i>	Čekija	3,48	3,38	3,64	3,59	3,72	3,62	6,90	
<i>Edam, 30 proc. s. m.</i>		3,04	3,48	3,36	3,40	3,42	0,59	12,50	
<i>Emmental, 45–50 proc. s. m.</i>		...	5,04	5,05	5,07	4,99	-1,58	-	
<i>Gouda, 45–50 proc. s. m.</i>		...	4,19	3,83	3,96	3,89	-1,77	-	
Sūriai <i>Edam</i>	Lenkija	3,06	3,41	3,52	3,58	3,65	1,96	19,28	
<i>Gouda</i>		3,00	3,45	3,49	3,58	3,62	1,12	20,67	
<i>Cheddar</i>		3,14	3,47	3,59	3,64	3,77	3,57	20,06	
<i>Emmental</i>		3,41	3,74	3,73	3,73	3,95	5,90	15,84	
<i>Mozzarella</i>		3,11	3,47	3,54	3,63	3,56	-1,93	14,47	
<i>Feta</i>		2,25	2,54	2,59	2,60	2,63	1,15	16,89	
<i>Pelėsiniai</i>		4,61	4,75	4,86	4,84	4,77	-1,45	3,47	
<i>Cheddar</i>	ES vidutinė	3,04	3,28	3,28	3,28	3,29	0,30	8,22	
<i>Edam</i>	kaina	3,13	3,42	3,47	3,49	3,51	0,57	12,14	
<i>Gouda</i>	3,15	3,41	3,43	3,46	3,47	0,29	10,16		
<i>Emmental</i>	4,73	4,93	5,00	4,91	4,95	0,81	4,65		
<i>Cheddar</i> (kilmės šalis Anglija)	Jungtinė	...	3,67	...	4,15	...	-	-	
<i>Cheddar</i> (kilmės šalis Airija)	Karalystė	...	3,67	...	4,15	...	-	-	

* kainos užsienio valstybėse (EUR) pateiktos pagal atitinkamos datos ECB valiutų kursą;

¹⁾ lyginant 2021 m. 43 savaitę su 42 savaitę; ²⁾ lyginant 2021 m. 43 savaitę su 2020 m. 43 savaitę;

... – nėra duomenų; ● – konfidencialūs duomenys.

Lietuvos duomenys pateikti pagal Pieno gaminių pardavimo savaitės ataskaitą PS-5.

Šaltiniai: ŽŪIKVC (LŽŪMPRIŠ), AMI, EKI, LVAEI, SZIF, PPA–ATIS ir EK

Pasaulinės kai kurių pieno gaminių kainos*, EUR/kg

Gaminio pavadinimas		Vidutinė kaina*					pokytis, %	
		JAV						
		2020	2021			pokytis, %		
		44 sav. (10 26–30)	41 sav. (10 11–15)	42 sav. (10 18–22)	43 sav. (10 25–29)	44 sav. (11 01–05)	savaitės ¹⁾	metų ²⁾
Sviestas, AA	CME	2,64	3,39	3,43	3,65	3,71	1,64	40,53
Sūris <i>Cheddar</i> , luitais		5,20	3,40	3,34	3,32	3,12	-6,02	-40,00
LPM, Centrinis ir Rytų regionas, FOB		2,06	2,77	2,84	2,87	2,92	1,74	41,75
NPM, Nacionalinis vid., FOB		3,09	3,65	3,63	3,55	3,56	0,28	15,21
Išrūgų milteliai, Centrinis regionas, FOB		0,68	1,08	1,09	1,12	1,13	0,89	66,18
Vakarų Europoje, eksportui, FOB								
		2020	2021		pokytis, %			
		42–43 sav. (10 12–23)	40–41 sav. (10 04–15)		42–43 sav. (10 18–29)	2 savaitės ³⁾	metų ²⁾	
Sviestas, 82 % riebi.		3,46	4,55		4,54	-0,22	31,21	
LPM		2,21	2,70		2,69	-0,37	21,72	
NPM		2,77	3,46		3,45	-0,29	24,55	
Lydytas sviestas		4,15	5,12		5,10	-0,39	22,89	
Išrūgų milteliai		0,80	1,06		1,05	-0,94	31,25	
Okeanijos valstybėse, eksportui, FOB								
		2020	2021		pokytis, %			
		42–43 sav. (10 12–23)	40–41 sav. (10 04–15)		42–43 sav. (10 18–29)	2 savaitės ³⁾	metų ²⁾	
Sviestas, 82 % riebi.		2,96	4,24		4,23	-0,24	42,91	
LPM		2,58	2,89		2,88	-0,35	11,63	
NPM		2,58	3,27		3,26	-0,31	26,36	
Sūris <i>Cheddar</i>		3,19	3,75		3,73	-0,53	16,93	

LPM – nugriebto pieno milteliai; NPM – nenugriebto pieno milteliai;

Šaltinis: USDA

* kainos užsienio valstybėse (EUR) pateiktos pagal atitinkamos datos ECB valiutų kursą;

¹⁾ lyginant dvi paskutiniąsias savaites;

²⁾ lyginant 2021 m. ir 2020 m. atitinkamų laikotarpių duomenis; ³⁾ lyginant 2021 m. 42–43 savaites su 40–41 savaitėmis.


Kai kurių Lietuvos įmonėse pagamintų pieno gaminių vidutinės pardavimo kainos* vidaus rinkoje, EUR/mat. vnt.

Gaminys	Kodas pagal TD 96/16/EB	Mat vnt.	2020	2021			Pokytis, %	
			rugsėjis	liepa	rugpjūtis	rugsėjis	mėnesio ¹⁾	metų ²⁾
Geriamasis pienas, pasterizuotas, 2,5 % riebumo, išfasuotas po 0,9–1 l į plėvelės fasuotes	11511	l	0,43	0,41	0,42	0,47	11,90	9,30
Kefyras, 2,5 % riebumo, 0,9–1 kg plastikiniame maišelyje	14221	kg	0,43	0,44	0,45	0,45	0,00	4,65
Grietinė, 30 % riebumo, 330–500 g polistireno indelyje	14231n	kg	2,15	2,13	2,17	2,18	0,46	1,40
Sviestas, 82 % riebumo, 170–200 g pergamentiniame ar laminuotame popieriuje	231131n	kg	5,05	5,15	5,16	5,33	3,29	5,54
Varškė, liesa be priedų, išfasuota po 180–200 g	242621	kg	1,81	1,84	1,91	1,90	-0,52	4,97
Varškės sūris, 22 % riebumo, be priedų	242611	kg	3,51	3,73	3,77	3,80	0,80	8,26
Gouda sūriai	24231	kg	3,35	•	•	•	-	-
Tilsit sūriai	24232	kg	4,07	4,29	4,26	4,23	-0,70	3,93
Kietieji ilgai brandinti sūriai	2424	kg	8,07	8,19	8,12	7,78	-4,19	-3,59

¹⁾ lyginant 2021 m. rugsėjo mėn. su rugpjūčio mėn.;

Šaltinis: ŽŪIKVC (LŽŪMPRIS)

²⁾ lyginant 2021 m. rugsėjo mėn. su 2020 m. rugsėjo mėn.

* svartinės, gamintojų, be PVM; • – konfidencialūs duomenys.

Kai kurių Lietuvos įmonėse pagamintų pieno gaminių pardavimai vidaus rinkoje, t

Gaminys	Kodas pagal TD 96/16/EB	2020	2021			Pokytis, %	
		rugsėjis	liepa	rugpjūtis	rugsėjis	mėnesio ¹⁾	metų ²⁾
Geriamasis pienas, pasterizuotas, 2,5 % riebumo, išfasuotas po 0,9–1 l į plėvelės fasuotes	11511	1 226,93	820,82	739,52	886,12	19,82	-27,78
Kefyras, 2,5 % riebumo, 0,9–1 kg plastikiniame maišelyje	14221	484,20	800,56	423,62	383,76	-9,41	-20,74
Grietinė, 30 % riebumo, 330–500 g polistireno indelyje	14231n	830,62	828,15	923,05	838,31	-9,18	0,93
Sviestas, 82 % riebumo, 170–200 g pergamentiniame ar laminuotame popieriuje	231131n	521,28	454,60	531,53	577,87	8,72	10,86
Varškė, liesa be priedų, išfasuota po 180–200 g	242621	102,12	83,08	86,37	76,37	-11,58	-25,22
Varškės sūris, 22 % riebumo, be priedų	242611	79,44	90,55	94,22	94,49	0,29	18,95
Gouda sūriai	24231	159,20	•	•	•	-	-
Tilsit sūriai	24232	359,27	296,07	361,89	348,46	-3,71	-3,01
Kietieji ilgai brandinti sūriai	2424	78,63	81,24	89,55	81,04	-9,50	3,06

¹⁾ lyginant 2021 m. rugsėjo mėn. su rugpjūčio mėn.;

Šaltinis: ŽŪIKVC (LŽŪMPRIS)

²⁾ lyginant 2021 m. rugsėjo mėn. su 2020 m. rugsėjo mėn.

• – konfidencialūs duomenys.

Kai kurių Lietuvos įmonėse pagamintų pieno gaminių vidutinės savaitinės pardavimo kainos¹⁾, EUR/kg

Gaminio pavadinimas	Gaminio kodas pagal Tarybos direktyvą 96/16/EB	Lietuvos rinkoje							Kitų ES valstybių ir trečiųjų šalių rinkose						
		2020	2021				pokytis, %		2020	2021				pokytis, %	
		44 sav. (10 26–11 01)	42 sav. (10 18–24)	43 sav. (10 25–31)	44 sav. (11 01–07)	savaitės ²⁾	metų ³⁾	44 sav. (10 26–11 01)	42 sav. (10 18–24)	43 sav. (10 25–31)	44 sav. (11 01–07)	savaitės ²⁾	metų ³⁾		
Sviestas, 82 proc. riebumo	luitais	23111+23112	•	4,99	5,05	4,85	-3,96	-	•	•	•	•	-	-	
	fasuotas	23113	4,99	5,43	5,82	5,25	-9,79	5,21	4,07	4,73	4,67	•	-	-	
Sūriai															
Gouda		24231	•	3,66	•	3,62	-	-	3,57	3,81	3,37	3,25	-3,56	-8,96	
Tilsit		24232	4,33	4,21	4,20	4,19	-0,24	-3,23	•	•	3,68	•	-	-	
Kietieji ilgai brandinti		2424	7,05	8,54	8,51	8,84	3,88	25,39	4,15	4,61	4,80	4,44	-7,50	6,99	

¹⁾ svartinės, gamintojų, be PVM;

Šaltinis: ŽŪIKVC (LŽŪMPRIS)

²⁾ lyginant 2021 m. 44 savaitę su 43 savaitę;

³⁾ lyginant 2021 m. 44 savaitę su 2020 m. 44 savaitę;

• – konfidencialūs duomenys.



stebima didelė LPM paklausa ir išaugusios LPM kainos, tačiau gamybos atsigavimą lėtina didelė sūrių paklausa, kurių gamybai sunaudojama didelė žalio pieno dalis. Nors ankstesniais mėnesiais EK prognozavo, kad 2021 m. LPM gamyba turėtų būti bent 2,5 proc. didesnė nei prieš metus, dabar prognozė yra atsargesnė ir LPM gamyba turėtų būti apie 0,5 proc. didesnė.

Analizuojamu laikotarpiu sviesto ir kitų pieno riebalų gaminių* (toliau – sviesto) gamyba ES valstybėse siekė 1,44 mln. t ir buvo 1,1 proc. mažesnė nei 2020 m. sausio–rugpjūčio mėn. Vokietijoje ir Prancūzijoje (didžiausiose tarp ES valstybių sviesto gamybos šalyse) sviesto gamyba sumažėjo, atitinkamai 4,4 proc. (iki 326,1 tūkst. t) ir 1,7 proc. (iki 276,8 tūkst. t). Lietuvoje nagrinėjamu

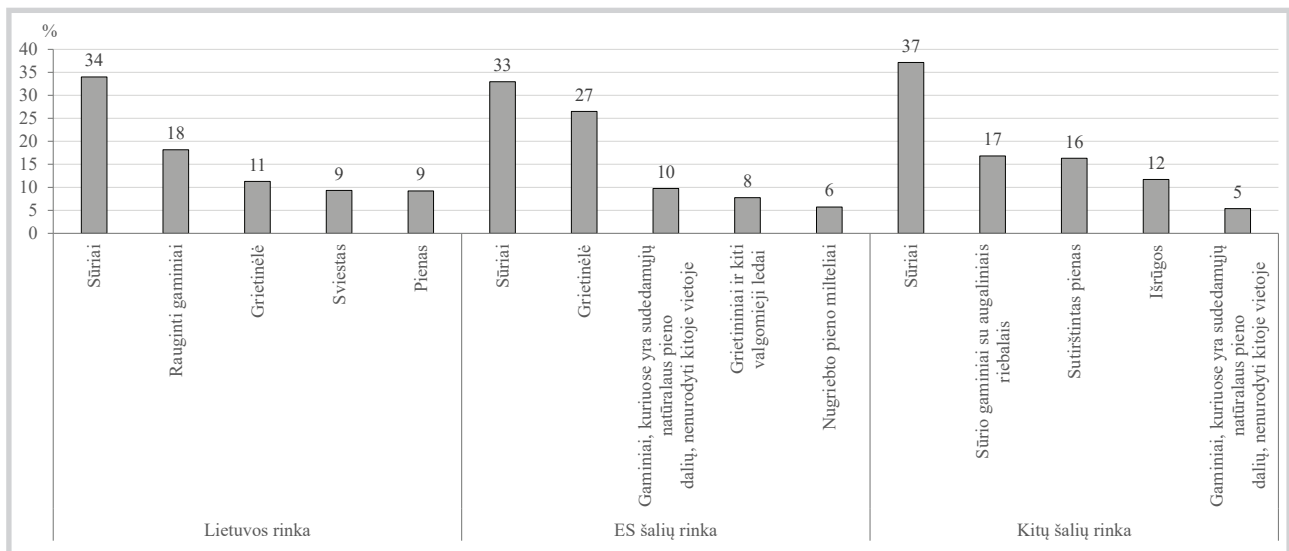
laikotarpiu buvo pagaminta 7,1 tūkst. t sviesto – 34,4 proc. mažiau nei praėjusių metų sausio–rugpjūčio mėn. EK prognozuoja, kad 2021 m. sviesto gamyba turėtų išlikti panaši kaip ir 2020 m.

2021 m. sausio–rugpjūčio mėn. ES raugintų pieno gaminių gamyba siekė 5,13 mln. t. ir buvo 1,9 proc. mažesnė nei 2020 m. tuo pačiu laikotarpiu. Vokietijoje, didžiausioje tarp ES valstybių raugintų pieno gaminių gamybos šalyje, minėtų gaminių gamyba sumažėjo 4,0 proc. (iki 1,20 mln. t). Lietuvoje raugintų pieno gaminių buvo pagaminta 53,9 tūkst. t – 0,8 proc. daugiau nei 2020 m. sausio–rugpjūčio mėn.

*Pateikiama sviesto ekvivalentu, kurio riebalų kiekis yra 82 proc. gaminio masės.

Šaltinis: EK

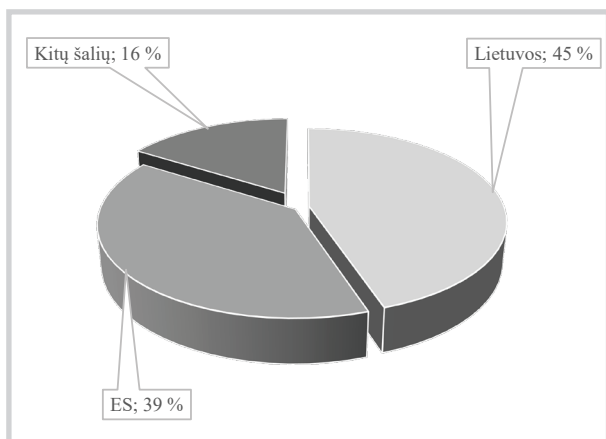
Lietuvos pieno perdirbimo įmonių parduotų pieno gaminių TOP 5 pagal gautas pajamas* 2021 m. I–III ketvirtį



* už parduotus pieno gaminius (perpardavimai neįtraukti).

Šaltinis: ŽŪIKVC (LŽŪMPRIŠ)

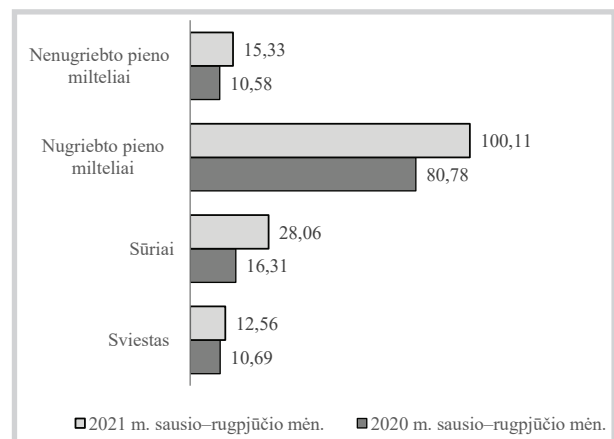
Lietuvos pieno perdirbimo įmonių rinkų pasiskirstymas pagal gautas pajamas* 2021 m. I–III ketvirtį



* už parduotus pieno gaminius (perpardavimai neįtraukti).

Šaltinis: ŽŪIKVC (LŽŪMPRIŠ)

Kai kurių pieno gaminių ES–27 eksportas į Kiniją 2020–2021 m. sausio–rugpjūčio mėn., tūkst. t

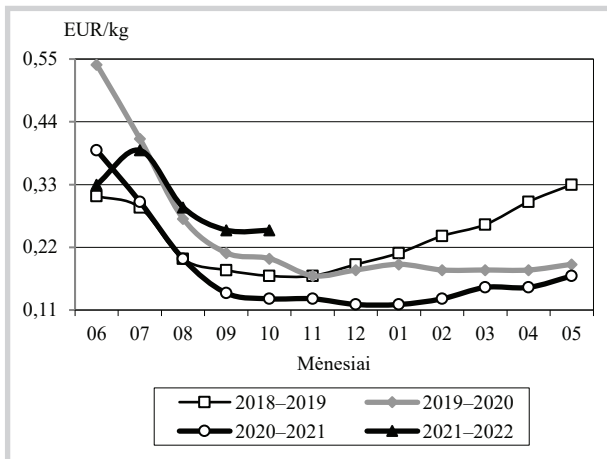


Šaltinis: EK



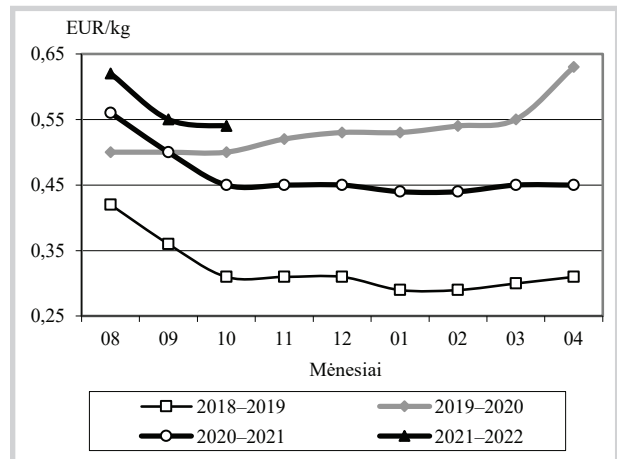
Bulvių, daržovių ir vaisių rinka

Bulvių vidutinės kainos (augintojų) Lietuvoje 2018–2022 m.



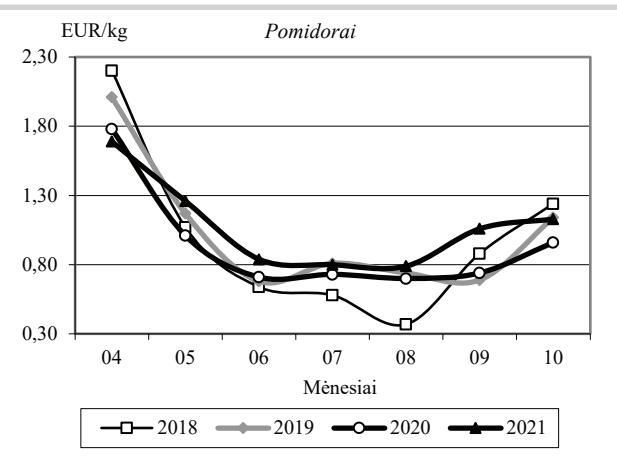
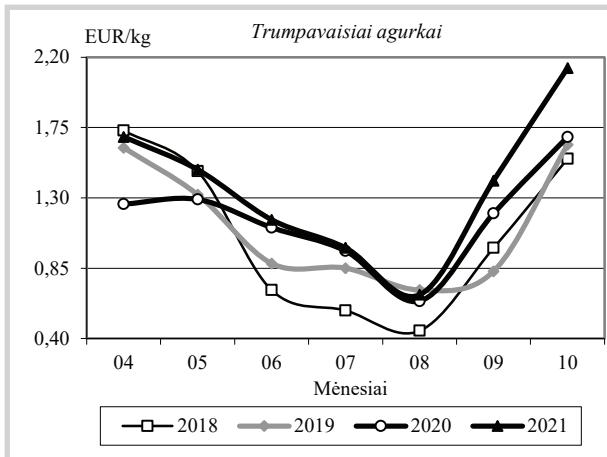
Šaltinis: ŽŪIKVC (LŽŪMPRIŠ)

Obuolių vidutinės kainos (augintojų) Lietuvoje 2018–2022 m.



Šaltinis: ŽŪIKVC (LŽŪMPRIŠ)

Šiltnamių daržovių vidutinės kainos (augintojų) Lietuvoje 2018–2021 m.



Šaltinis: ŽŪIKVC (LŽŪMPRIŠ)

Bulvių, daržovių ir obuolių vidutinės pardavimo kainos Lietuvos prekiniuose ūkiuose ir šiltnamiuose, EUR/kg (be PVM)*

Produkcija	Data	2020		2021				Pokytis, %					
		44 sav. (10 26–11 01)		42 sav. (10 18–24)		43 sav. (10 25–31)		44 sav. (11 01–07)		savaitės**		metų***	
		min.	maks.	min.	maks.	min.	maks.	min.	maks.	min.	maks.	min.	maks.
Bulvės		0,08	0,18	0,18	0,32	0,18	0,32	0,18	0,32	0,00	0,00	125,00	77,78
Morkos neplautos		0,12	0,26	0,26	0,40	0,26	0,40	0,22	0,40	-15,38	0,00	83,33	53,85
Morkos plautos		0,12	0,24	0,23	0,35	0,23	0,35	0,23	0,35	0,00	0,00	91,67	45,83
Baltagūžiai kopūstai		0,10	0,22	0,20	0,36	0,20	0,36	0,20	0,36	0,00	0,00	100,00	63,64
Raudongūžiai kopūstai		0,20	0,34	0,36	0,50	0,36	0,50	0,36	0,50	0,00	0,00	80,00	47,06
Kininiai kopūstai		0,55	0,65	0,50	0,70	0,50	0,70	0,50	0,70	0,00	0,00	-9,09	7,69
Burokėliai		0,10	0,20	0,18	0,30	0,18	0,30	0,18	0,30	0,00	0,00	80,00	50,00
Svogūnai		0,14	0,18	0,23	0,33	0,23	0,33	0,23	0,33	0,00	0,00	64,29	83,33
Moliūgai		0,40	0,45	0,35	0,53	0,30	0,50	0,40	0,70	33,33	40,00	0,00	55,56
Porai		0,50	0,60	0,60	0,75	0,60	0,70	0,60	0,70	0,00	0,00	20,00	16,67
Lapkotiniai salierai		0,80	1,00	0,80	1,20	0,80	1,20	0,80	1,20	0,00	0,00	0,00	20,00
Svogūnų laiškai		2,80	5,00	2,70	6,00	2,70	6,00	2,80	6,00	3,70	0,00	0,00	20,00
Salotos, vnt.		0,40	0,40	0,40	0,45	0,40	0,45	0,40	0,45	0,00	0,00	0,00	12,50
Ilgavaisiai agurkai		1,10	1,20	1,50	1,60	1,50	1,60	1,50	1,60	0,00	0,00	36,36	33,33
Trumpavaisiai agurkai		1,90	2,00	2,00	2,30	2,20	2,30	2,20	2,30	0,00	0,00	15,79	15,00
Pomidorai		0,95	1,05	1,05	1,10	1,05	1,30	1,10	1,30	4,76	0,00	15,79	23,81
Rauginti kopūstai		0,60	0,75	0,80	1,10	0,80	1,10	0,80	1,10	0,00	0,00	33,33	46,67
Obuoliai		0,35	0,55	0,48	0,59	0,48	0,59	0,48	0,59	0,00	0,00	37,14	7,27

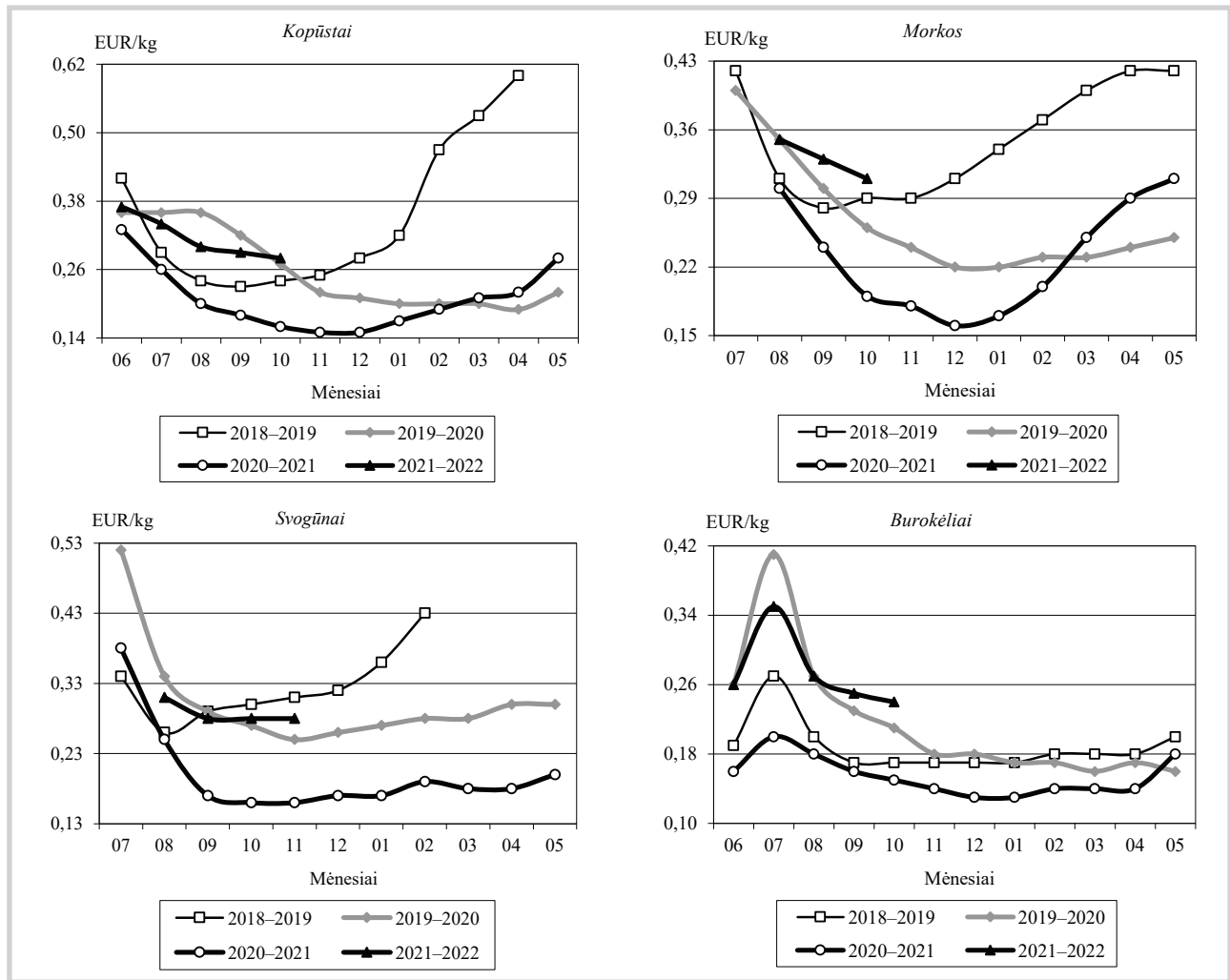
* bulvių ir daržovių kainų skirtumą lemia kokybė, prekinis paruošimas, pateikiamos produkcijos dydžiai, kiekiai ir veislės, transporto išlaidos

** lyginant 2021 m. 44 savaitę su 43 savaitę; *** lyginant 2021 m. 44 savaitę su 2020 m. 44 savaitę

Šaltinis: ŽŪIKVC (LŽŪMPRIŠ)



Daržovių vidutinės kainos (augintojų) Lietuvoje 2018–2022 m.



Šaltinis: ŽŪIKVC (LŽŪMPRIŠ)

Bulvių, daržovių ir vaisių kainos* Lenkijos didmeninės prekybos bazėse 2021 11 02–2021 11 10, EUR/kg

Daržovės, vaisiai	Data		2021 11 02		2021 11 04		2021 11 08		2021 11 11		Pokytis**, %		
	min.	maks.	min.	maks.	min.	maks.	min.	maks.	min.	maks.	min.	maks.	
Bulvės	0,10	0,14	0,10	0,15	0,11	0,15	0,11	0,15	0,11	0,15	0,00	0,00	
Morkos	0,15	0,22	0,15	0,22	0,15	0,22	0,15	0,22	0,15	0,22	0,00	0,00	
Burokėliai	0,10	0,15	0,09	0,12	0,09	0,12	0,09	0,12	0,09	0,12	0,00	0,00	
Svogūnai	0,15	0,24	0,15	0,24	0,17	0,24	0,17	0,26	0,17	0,26	0,00	8,33	
Baltagūžiai kopūstai	0,11	0,15	0,11	0,15	0,11	0,15	0,11	0,15	0,11	0,15	0,00	0,00	
Raudongūžiai kopūstai	0,17	0,28	0,17	0,28	0,17	0,30	0,17	0,30	0,17	0,30	0,00	0,00	
Kininiai kopūstai	0,43	0,56	0,43	0,57	0,54	0,76	0,54	0,76	0,54	0,76	0,00	0,00	
Savojos kopūstai	0,17	0,32	0,17	0,33	0,22	0,33	0,22	0,33	0,22	0,33	0,00	0,00	
Salierai	0,32	0,43	0,33	0,43	0,30	0,43	0,30	0,44	0,30	0,44	0,00	2,33	
Porai	0,39	0,52	0,39	0,52	0,39	0,54	0,39	0,54	0,39	0,54	0,00	0,00	
Trumpavaisiai agurkai	1,41	1,62	1,48	1,74	1,41	1,63	1,31	1,63	1,31	1,63	-7,09	0,00	
Pomidorai (47–57 mm)	1,01	1,08	1,01	1,09	0,90	0,98	0,94	1,01	0,94	1,01	4,44	3,06	
Pomidorai (57–67 mm)	1,05	1,12	1,05	1,12	0,94	1,01	0,98	1,05	0,98	1,05	4,26	3,96	
Pomidorai (67–82 mm)	1,08	1,15	1,09	1,16	0,98	1,05	1,01	1,09	1,01	1,09	3,06	3,81	
Raudona paprika	0,91	1,08	0,91	1,09	0,91	1,09	0,91	1,13	0,91	1,13	0,00	3,67	
Gūžinės salotos***	0,28	0,54	0,28	0,54	0,28	0,54	0,28	0,54	0,28	0,54	0,00	0,00	
Aisbergo salotos	0,52	0,78	0,52	0,78	0,56	0,78	0,57	0,78	0,57	0,78	1,79	0,00	
Garbanotos salotos***	0,39	0,61	0,39	0,61	0,39	0,61	0,39	0,61	0,39	0,61	0,00	0,00	
Desertiniai obuoliai	<i>Gala (65+ mm)</i>	0,22	0,28	0,20	0,28	0,20	0,28	0,22	0,28	0,22	0,28	10,00	0,00
	<i>Golden Delic. (70+mm)</i>	0,19	0,28	0,21	0,28	0,22	0,28	0,22	0,28	0,22	0,28	0,00	0,00
	<i>Idared (70+ mm)</i>	0,09	0,13	0,10	0,13	0,10	0,13	0,10	0,13	0,10	0,13	0,00	0,00
	<i>Šampion (70+ mm)</i>	0,13	0,17	0,13	0,17	0,13	0,17	0,13	0,17	0,13	0,17	0,00	0,00
Obuoliai perdirbimui	0,04	0,05	0,04	0,05	0,04	0,05	0,05	0,05	0,05	0,05	25,00	0,00	
Kriaušės <i>Konferencja</i>	0,48	0,61	0,50	0,61	0,50	0,61	0,50	0,61	0,50	0,61	0,00	0,00	

* 12–16 augintojų arba prekybininkų vidutinė kaina įvairiuose Lenkijos regionuose, parduodant dideliais kiekiais

Šaltinis: Fresh-market

** lyginant 2021 11 11 su 2021 11 08; *** vnt. kaina

Ekologiškų produktų rinka

Ekologiškų grūdų supirkimas iš Lietuvos augintojų 2021 m. III ketvirtį, palyginti su 2020 m. III ketvirčiu, sumažėjo 46,40 proc. Šių metų III ketvirtį Lietuvos sertifikuotos ekologiškų grūdų prekybos ir perdirbimo įmonės iš augintojų supirko 88,33 tūkst. t ekologiškų grūdų, iš kurių kviečiai sudarė 67,46 proc., avižos – 13,97 proc., žirniai – 9,10 proc., pupos – 4,67 proc., rugiai – 2,19 proc., miežiai – 0,96 proc., kvietrugiai – 0,83 proc., grikių – 0,47 proc. Ekologiški grūdai sudarė 2,98 proc. visų supirktų 2021 m. III ketvirtį grūdų Lietuvoje. Šių metų III ketvirtį, palyginti su praėjusių metų III ketvirčiu, ekologiškų grūdų supirkimo kainos padidėjo: grikių – 54,51 proc.,

kvietrugių – 43,20 proc., rugių – 22,95 proc., žirnių – 16,84 proc., kviečių – 16,37 proc., lubinų – 2,39 proc., rapsų – 0,32 proc., pupų – 0,14 proc., o ekologiškų avižų sumažėjo 8,43 proc., miežių – 13,84 proc., kukurūzų – 27,59 proc. Ekologiškų kukurūzų supirkimo kaina Lietuvoje analizuojamu laikotarpiu buvo 0,77 proc. didesnė nei įprastinių kukurūzų, rugių – 5,69 proc., miežių – 12,29 proc., kvietrugių – 23,79 proc., kviečių – 24,50 proc., grikių – 41,81 proc., avižų – 43,92 proc., pupų – 50,25 proc., žirnių – 63,81 proc., rapsų – 73,28 proc.

Ekologiškų grūdų **eksportas** iš Lietuvos 2021 m. III ketvirtį, palyginti 2020 m. III ketvirčiu, sumažėjo 44,20 proc. ir sudarė 37,94 tūkst. t.

Paskerstų ekologiškai užaugintų galvijų skaičius, skerdenos svoris ir vidutinės supirkimo kainos Lietuvos įmonėse

	Mat. vnt.	2020				2021		Pokytis, %	
		rugsėjis	liepa	rugpjūtis	rugsėjis	mėnesio*	metų**		
Paskerstų galvijų skaičius	vnt.	630	761	538	704	30,86	11,75		
Vidutinis galvijų skerdenos svoris	kg	296,40	298,84	294,03	298,52	1,53	0,72		
Vidutinė supirkimo kaina	gyvojo svorio	EUR/100 kg	127,57	145,02	145,52	147,32	1,24	15,48	
	skerdenų svorio	(be PVM)	259,92	292,78	287,65	286,95	-0,24	10,40	

* lyginant 2021 m. rugsėjo mėn. su rugpjūčio mėn.; ** lyginant 2021 m. rugsėjo mėn. su 2020 m. rugsėjo mėn.

Pastaba. Vidutinės kainos skaičiuojamos svertiniu būdu

Šaltinis: ŽŪIKVC (LŽŪMPRIŠ)

Ekologiškų maisto produktų vidutinės mažmeninės kainos Lietuvos prekybos tinklų parduotuvėse, EUR/mat. vnt.

Produktas	Mata- vimo vnt.	Vidutinė svertinė kaina, EUR/mat. vnt.			Pokytis, %				
		2020		2021		mėnesio*	metų**		
		spalis	rugsėjis	spalis	rugsėjis				
Geriamasis pienas	2,5 % riebumo, pasterizuotas, be priedų (kvapiųjų medžiagų, Ca, vitaminų ir pan.)	0,9–1 l PET butelyje	1 l	1,50	1,55	1,59	2,58	6,00	
Grietinė	25–30 % riebumo	300–400 g polistireno indelyje	1 kg	5,62	5,86	5,85	-0,17	4,09	
Jogurtas	natūralus, išskyrus geriamąjį dietinį su priedais	300–380 g polistireno indelyje	1 kg	4,04	3,98	4,02	1,01	-0,50	
			1 kg	4,27	4,25	4,26	0,24	-0,23	
Varškės sūris	13 % riebumo, be priedų (džiovintų vaisių ir kt.)	fasuotas	1 kg	8,83	9,66	9,72	0,62	10,08	
Varškė	9 % riebumo, be priedų	250–400 g laminuotame popieriuje arba plastikiniame maišelyje	1 kg	6,06	6,03	6,14	1,82	1,32	
Vištų kiaušiniai	L kategorijos	įpakuoti į popierines arba plastikines pakuotes	10 vnt.	-	3,89	3,89	0,00	-	
			10 vnt.	3,72	3,64	3,60	-1,10	-3,23	
Miltai	kvietiniai ruginiai	lietuviški	popierinėje pakuotėje	1 kg	1,30	1,29	1,29	0,00	-0,77
				1 kg	1,29	1,32	1,33	0,76	3,10
Duona	tamsi, be priedų	lietuviška	popierinėje arba plastikinėje pakuotėje	1 kg	2,88	2,91	3,00	3,09	4,17
Aliejus	rapsų, maistinis	importuotas	0,5–1,0 l plastikiniame arba stikliniame butelyje	1 l	6,60	6,52	6,52	0,00	-1,21
Grikių kruopos	neskaldytos	lietuviškos importuotos	popierinėje arba plastikinėje pakuotėje	1 kg	3,95	4,15	4,09	-1,45	3,54
				1 kg	4,60	5,47	5,47	0,00	18,91
Bulvės	lietuviškos, II klasės	neplautos plautos	fasuotos	1 kg	0,99	1,21	1,26	4,13	27,27
				1 kg	1,00	1,25	1,23	-1,60	23,00
Burokėliai	lietuviški		fasuoti	1 kg	1,40	1,39	1,33	-4,32	-5,00
Morkos	lietuviškos importuotos	plautos	fasuotos	1 kg	1,28	1,41	1,43	1,42	11,72
				1 kg	1,55	1,83	1,50	-18,03	-3,23
Baltagūžiai kopūstai	lietuviški		fasuoti	1 kg	1,00	1,19	1,29	8,40	29,00
Geltonieji svogūnai	lietuviški importuoti		fasuoti	1 kg	1,21	1,48	1,46	-1,35	20,66
				1 kg	2,06	2,64	2,36	-10,61	14,56
Bananai			fasuoti	1 kg	1,99	1,97	1,99	1,02	0,00

* lyginant 2021 m. spalio mėn. su rugsėjo mėn.; ** lyginant 2021 m. spalio mėn. su 2020 m. spalio mėn.; ● – konfidencialūs duomenys

Pastaba. Kainos registruojamos Vilniaus, Kauno, Klaipėdos, Panevėžio, Šiaulių, Alytaus ir Marijampolės miestų „Maxima“, „Iki“, „Rimi“, „Norfa“ ir „Lidl“ prekybos tinklų parduotuvėse. Nuo 2020 m. spalio 26 d. iki 2021 m. liepos 4 d. infomacija parengta pagal UAB „Lidl Lietuva“, UAB „Maxima LT“, UAB „Palink“, UAB „Rimi Lietuva“, UAB „Norfos mažmena“ prekybos tinklų pateiktus duomenis, atitinkamų interneto svetainių ir kitų šaltinių informaciją.

Šaltinis: ŽŪIKVC (LŽŪMPRIŠ)

Ekologiški kviečiai analizuojamu laikotarpiu sudarė 49,44 proc. ekologiškų grūdų eksporto, avižos – 22,56 proc., žirniai – 10,60 proc., pupos – 6,22 proc., kvietrugiai – 2,61 proc., rugiai – 1,66 proc., miežiai – 1,03 proc., grikiiai – 0,47 proc.

Ekologiškų grūdų **importas** šių metų III ketvirtį, palyginti su 2020 m. III ketvirčiu, sumažėjo 11,16 proc. ir sudarė 5,04 tūkst. t. Daugiausia į

Lietuvą importuota ekologiškų kviečių, avižų ir žirnių.

Analizuojamu laikotarpiu ekologiškų grūdų **perdirbimas** sudarė tik 3,11 tūkst. t. 2021 m. rugsėjo mėn. pabaigoje ekologiškų grūdų **atsargos** sertifikuotose ekologiškų grūdų prekybos ir perdirbimo įmonėse Lietuvoje sudarė 62,27 tūkst. t.

Šaltinis: ŽŪIKVC (LŽŪMPRIŠ)

Žalio natūralaus riebumo ekologiško pieno supirkimas iš Lietuvos pieno gamintojų

	2020		2021				Pokytis, %					
	rugsėjis		liepa		rugpjūtis		rugsėjis		mėnesio**		metų***	
	kiekis, t	kaina*, EUR/t	kiekis, t	kaina*, EUR/t	kiekis, t	kaina*, EUR/t	kiekis, t	kaina*, EUR/t	kiekio	kainos	kiekio	kainos
Supirktas pienas	3 306,71	337,69	4 170,69	334,83	4 277,64	353,53	3 914,94	391,54	-8,48	10,75	18,39	15,95

* vidutinė svertinė Lietuvos ekologiško pieno gamintojams mokama kaina (be PVM)

Šaltinis: ŽŪIKVC (LŽŪMPRIŠ)

** lyginant 2021 m. rugsėjo mėn. su rugpjūčio mėn.; *** lyginant 2021 m. rugsėjo mėn. su 2020 m. rugsėjo mėn.

Kai kurių ekologiškų pieno gaminių gamyba Lietuvos pieno perdirbimo įmonėse, kg

Gaminio pavadinimas	2020		2021		Pokytis, %	
	rugsėjis	liepa	rugpjūtis	rugsėjis	mėnesio*	metų**
Geriamasis pienas	315 883	150 866	156 312	323 322	106,84	2,35
Jogurtas (be priedų)	93 498	83 340	71 262	102 663	44,06	9,80
Rūgpienis ir kiti rūgštieji gėrimai	27 048	32 148	22 261	30 737	38,08	13,64
Švieži (nebrandinti arba nekonservuoti) sūriai	24 893	22 862	34 328	27 885	-18,77	12,02
Varškė	64 991	62 574	59 708	66 851	11,96	2,86

* lyginant 2021 m. rugsėjo mėn. su rugpjūčio mėn.; ** lyginant 2021 m. rugsėjo mėn. su 2020 m. rugsėjo mėn.

Šaltinis: ŽŪIKVC (LŽŪMPRIŠ)

Kai kurių Lietuvos įmonėse pagamintų ekologiškų pieno gaminių pardavimai vidaus rinkoje, kg

Gaminio pavadinimas	2020		2021		Pokytis, %	
	rugsėjis	liepa	rugpjūtis	rugsėjis	mėnesio*	metų**
Geriamasis pienas	●	115 569	119 084	285 260	139,55	-
Jogurtas (be priedų)	84 795	85 571	78 876	88 320	11,97	4,16
Rūgpienis ir kiti rūgštieji gėrimai	24 356	36 443	24 356	27 930	14,67	14,67
Švieži (nebrandinti arba nekonservuoti) sūriai	14 731	11 121	12 689	16 761	32,09	13,78
Varškė	67 028	62 650	58 485	67 958	16,20	1,39

* lyginant 2021 m. rugsėjo mėn. su rugpjūčio mėn.; ** lyginant 2021 m. rugsėjo mėn. su 2020 m. rugsėjo mėn.

Šaltinis: ŽŪIKVC (LŽŪMPRIŠ)

● – konfidencialūs duomenys

Kai kurių Lietuvos įmonėse pagamintų ekologiškų pieno gaminių vidutinės pardavimo kainos* vidaus rinkoje, EUR/kg

Gaminio pavadinimas	2020		2021		Pokytis, %	
	rugsėjis	liepa	rugpjūtis	rugsėjis	mėnesio**	metų***
Geriamasis pienas	●	0,75	0,74	0,72	-2,70	-
Jogurtas (be priedų)	2,04	2,17	2,19	2,32	5,94	13,73
Rūgpienis ir kiti rūgštieji gėrimai	0,76	0,79	0,82	0,81	-1,22	6,58
Švieži (nebrandinti arba nekonservuoti) sūriai	4,91	6,03	6,16	5,56	-9,74	13,24
Varškė	3,36	3,53	3,57	3,55	-0,56	5,65

* svertinės, gamintojų, be PVM; ** lyginant 2021 m. rugsėjo mėn. su rugpjūčio mėn.; ** lyginant 2021 m. rugsėjo mėn. su 2020 m. rugsėjo mėn.

Šaltinis: ŽŪIKVC (LŽŪMPRIŠ)

● – konfidencialūs duomenys

Ekologiškų grūdų supirkimo iš augintojų kainos Vokietijoje, EUR/t (be PVM)

Grūdai		2020		2021		Pokytis, %	
		spalis	rugsėjis	spalis	mėnesio*	metų**	
Rugiai	maistiniai	280,78	336,45	365,54	8,65	30,19	
	maistiniai	379,18	441,23	404,56	-8,31	6,69	
Kviečiai	pašariniai	298,39	338,46	358,48	5,92	20,14	
	spelta	557,99	621,88	536,79	-13,68	-3,80	
Miežiai	pašariniai	271,58	308,72	348,18	12,78	28,21	
Avižos	maistinės	372,12	344,90	356,06	3,24	-4,32	
	pašarinės	-	245,76	240,00	-2,34	-	
Kvietrugiai	pašariniai	240,79	309,79	324,44	4,73	34,74	
Kukurūzai	pašariniai	315,62	375,91	375,41	-0,13	18,94	
Pupos		467,63	465,74	477,58	2,54	2,13	
Žirniai		440,50	473,72	475,00	0,27	7,83	

* lyginant 2021 m. spalio mėn. su rugsėjo mėn.; ** lyginant 2021 m. spalio mėn. su 2020 m. spalio mėn.

Šaltinis: AMI

Ekologiškų grūdų ir rapsų supirkimo iš augintojų kiekiai Lietuvoje, t

	2020		2021			Pokytis, %	
	rugsėjis		liepa***	rugpjūtis***	rugsėjis	mėnesio*	metų**
Kviečiai	26 555,36		9 911,99	36 251,68	10 501,03	-71,03	-60,46
I klasė	2 317,75		•	4 207,25	2 501,53	-40,54	7,93
II klasė	5 262,37		•	5 051,64	2 008,28	-60,24	-61,84
III klasė	•		•	•	1 226,67	-	-
IV klasė	14 838,67		2 823,70	18 352,02	3 706,68	-79,80	-75,02
spelta	2 002,02		•	1 584,61	932,58	-41,15	-53,42
Rugiai	1 907,95		1 205,98	137,88	588,88	327,10	-69,14
I klasė	1 682,43		•	-	309,94	-	-81,58
II klasė	225,52		•	137,88	278,94	102,31	23,69
Miežiai	•		•	•	130,46	-	-
Avižos	13 729,66		1 700,96	5 531,56	5 038,00	-8,92	-63,31
Grikiiai	690,08		•	•	273,00	-	-60,44
Kvietrugiai	5 103,21		•	202,97	490,38	141,60	-90,39
Žirniai	4 578,28		1 353,47	3 223,63	3 391,73	5,21	-25,92
Pupos	10 967,90		•	2 347,02	1 751,93	-25,36	-84,03
Rapsai	743,11		2 427,12	1 205,50	531,84	-55,88	-28,43

* lyginant 2021 m. rugsėjo mėn. su rugpjūčio mėn.; ** lyginant 2021 m. rugsėjo mėn. su 2020 m. rugsėjo mėn. Šaltinis: ŽŪIKVC (LŽŪMPRIŠ)
 *** patikslinti duomenys; • – konfidencialūs duomenys

Ekologiškų grūdų ir rapsų supirkimo kainos (iš augintojų ir kitų vidaus rinkos ūkio subjektų) Lietuvoje, EUR/t (be PVM)

	2020		2021				Pokytis, %					
	rugsėjis		liepa*****		rugpjūtis*****		rugsėjis		mėnesio***		metų****	
	be NP*	su NP**	be NP*	su NP**	be NP*	su NP**	be NP*	su NP**	be NP*	su NP**	be NP*	su NP**
Kviečiai	203,63	203,43	246,81	246,81	236,58	236,55	257,58	257,58	8,88	8,89	26,49	26,62
I klasė	186,72	186,72	•	•	222,11	222,11	224,33	224,33	1,00	1,00	20,14	20,14
II klasė	220,56	219,59	•	•	252,39	252,39	297,71	297,71	17,96	17,96	34,98	35,58
III klasė	•	•	228,44	228,44	229,65	229,65	233,54	233,54	1,69	1,69	-	-
IV klasė	175,57	175,57	217,63	217,63	222,36	222,29	239,36	239,36	7,65	7,68	36,34	36,34
spelta	369,52	369,41	•	•	409,82	409,82	366,31	366,31	-10,62	-10,62	-0,87	-0,84
Rugiai	107,97	107,85	142,22	142,20	144,18	144,18	173,20	173,20	20,13	20,13	60,41	60,59
I klasė	98,76	98,76	•	•	-	-	162,66	162,66	-	-	64,71	64,71
II klasė	154,79	154,08	133,48	133,30	144,18	144,18	186,67	186,67	29,47	29,47	20,59	21,15
Miežiai	245,22	243,09	•	•	197,92	197,92	200,67	200,67	1,39	1,39	-18,17	-17,45
Avižos	208,70	206,88	204,22	204,12	188,56	187,38	201,07	200,29	6,63	6,89	-3,66	-3,18
Grikiiai	521,63	515,67	•	•	•	•	735,16	728,28	-	-	40,93	41,23
Kvietrugiai	148,39	148,34	•	•	197,69	197,69	221,25	221,25	11,91	11,91	49,09	49,15
Žirniai	299,65	299,65	323,84	323,84	335,45	335,45	381,30	381,30	13,67	13,67	27,25	27,25
Pupos	367,10	367,10	•	•	371,14	371,14	366,54	366,54	-1,24	-1,24	-0,15	-0,15
Rapsai	815,45	815,45	834,16	834,16	806,75	806,75	801,00	801,00	-0,71	-0,71	-1,77	-1,77

* kaina be nuoskaitų (prieš valymą ir džiovinimą) ir priemokų; ** kaina su nuoskaitomis (po valymo ir džiovinimo) ir priemokomis;
 *** lyginant 2021 m. rugsėjo mėn. su rugpjūčio mėn.; **** lyginant 2021 m. rugsėjo mėn. su 2020 m. rugsėjo mėn.;
 ***** patikslinti duomenys; • – konfidencialūs duomenys Šaltinis: ŽŪIKVC (LŽŪMPRIŠ)

Ekologiškų grūdų ir rapsų eksportas iš Lietuvos

	Kiekis, t			Pokytis, %		Kaina, EUR/t (be PVM)			Pokytis, %	
	2020		2021	Pokytis, %		2020		2021	Pokytis, %	
	rugsėjis	rugpjūtis	rugsėjis	mėnesio*	metų**	rugsėjis	rugpjūtis	rugsėjis	mėnesio*	metų**
Kviečiai	20 176,97	4 850,43	12 655,63	160,92	-37,28	222,68	320,00	263,30	-17,72	18,24
I klasė	•	•	1 557,23	-	-	•	•	265,73	-	-
II klasė	•	1 063,98	956,72	-10,08	-	•	318,13	300,30	-5,61	-
III klasė	•	•	1 037,25	-	-	•	•	313,11	-	-
IV klasė	13 773,57	1 696,25	8 260,14	386,97	-40,03	189,27	279,17	237,27	-15,01	25,36
spelta	2 344,44	1 001,23	599,15	-40,16	-74,44	427,07	458,13	436,85	-4,65	2,29
Rugiai	252,19	•	453,22	-	79,72	208,70	•	230,27	-	10,34
I klasė	•	-	•	-	-	•	-	•	-	-
II klasė	204,69	•	221,19	-	8,06	221,74	•	225,66	-	1,77
Miežiai	1 180,25	-	124,38	-	-89,46	229,45	-	307,33	-	33,94
Avižos	4 340,43	2 291,22	3 717,91	62,27	-14,34	263,07	275,11	255,01	-7,31	-3,06
Grikiiai	192,54	•	54,14	-	-71,88	611,61	•	818,87	-	33,89
Kvietrugiai	6 762,97	•	921,04	-	-86,38	158,30	•	232,59	-	46,93
Žirniai	3 599,12	1 073,80	2 862,35	166,56	-20,47	304,08	793,09	400,81	-49,46	31,81
Pupos	751,44	•	1 914,68	-	154,80	374,20	•	392,89	-	5,00
Rapsai	1911,835	1 306,22	1 097,71	-15,96	-42,58	864,71	861,25	854,90	-0,74	-1,13

* lyginant 2021 m. rugsėjo mėn. su rugpjūčio mėn.; ** lyginant 2021 m. rugsėjo mėn. su 2020 m. rugsėjo mėn. Šaltinis: ŽŪIKVC (LŽŪMPRIŠ)
 • – konfidencialūs duomenys



Maisto produktų mažmeninė rinka

Pieno produktų vidutinės mažmeninės kainos Lietuvos didžiųjų prekybos tinklų parduotuvėse*

Produktas				Matavim vnt.	Vidutinė svertinė kaina, EUR/mat. vnt.				Pokytis, %			
						2020		2021		savaitės **	mėnesio ***	metų ****
						45 sav.	41 sav.	44 sav.	45 sav.			
Geriamasis pienas	pasterizuotas, be priedų (kvapiųjų medžiagų, Ca, vitaminų ir pan.), 0,9– 1 l pakuotėje	2,5 % riebumo	tetrapake	1 l	be akcijų	0,93	0,99	1,01	1,02	0,99	3,03	9,68
			plastikiniame maišelyje	1 l	akcinė	0,69	0,85	-	-	-	-	-
	3,5 % riebumo	tetrapake	1 l	be akcijų	0,95	1,08	1,11	1,11	0,00	2,78	16,84	
		plastikiniame maišelyje	1 l	akcinė	-	0,84	0,94	0,90	-4,26	7,14	-	
Kefyras	2,5 % riebumo, 0,9–1 kg pakuotėje	plastikiniame maišelyje	tetrapake	1 kg	be akcijų	0,97	1,08	1,08	1,08	0,00	0,00	11,34
					be akcijų	1,04	1,17	1,18	1,18	0,00	0,85	13,46
					akcinė	0,95	0,95	0,93	0,96	3,23	1,05	1,05
Grietinė	30 % riebumo	330–500 g polistireno indelyje	1 kg	be akcijų	4,15	4,21	4,28	4,27	-0,23	1,43	2,89	
				akcinė	2,95	3,64	3,09	3,43	11,00	-5,77	16,27	
				be akcijų	3,02	3,00	3,06	3,06	0,00	2,00	1,32	
Varškės sūris	22 % riebumo 13–15 % riebumo	supakuotas	1 kg	be akcijų	6,79	6,74	6,72	7,16	6,55	6,23	5,45	
				be akcijų	6,01	6,06	6,10	6,10	0,00	0,66	1,50	
				akcinė	2,17	-	2,48	3,03	22,18	-	39,63	
Jogurtas	natūralus išskyrus geriamąjį su priedais	200–380 g polistireno indelyje	1 kg	be akcijų	2,19	2,30	2,36	2,36	0,00	2,61	7,76	
				be akcijų	3,11	3,35	3,35	3,36	0,30	0,30	8,04	
				akcinė	2,17	-	2,48	3,03	22,18	-	39,63	
Sviestas	82 % riebumo	170–200 g pergamentiniame arba laminuotame popieriuje	1 kg	be akcijų	10,73	10,54	10,28	10,31	0,29	-2,18	-3,91	
				akcinė	6,45	6,88	7,46	7,49	0,40	8,87	16,12	
Saldintas sutirštintas pienas	8 % riebumo	380–400 g skardinėje pakuotėje	1 kg	be akcijų	4,12	4,10	4,10	4,10	0,00	0,00	-0,49	
				akcinė	3,50	-	3,55	3,24	-8,73	-	-7,43	
Varškė	be priedų	9 % riebumo	180–200 g laminuotame popieriuje arba plastikiniame maišelyje	1 kg	be akcijų	4,35	4,21	4,64	4,65	0,22	10,45	6,90
					akcinė	-	3,48	3,57	3,40	-4,76	-2,30	-
		liesa	1 kg	be akcijų	3,78	3,95	4,26	4,26	0,00	7,85	12,70	
				akcinė	3,06	3,47	3,89	-	-	-	-	
Fermen- tinis sūris	Gouda, nesupjaustytas rikelėmis	supakuotas	1 kg	be akcijų	6,93	7,08	7,24	7,27	0,41	2,68	4,91	
				akcinė	5,96	-	7,01	-	-	-	-	
	Kietasis, nesupjaustytas rikelėmis	1 kg	be akcijų	13,23	13,79	13,27	13,46	1,43	-2,39	1,74		
			akcinė	-	9,69	11,35	-	-	-	-		
Tilsit, nesupjaustytas rikelėmis	1 kg	be akcijų	8,07	7,90	7,97	8,06	1,13	2,03	-0,12			

Paukštienos produktų ir kiaušinių vidutinės mažmeninės kainos Lietuvos didžiųjų prekybos tinklų parduotuvėse*

Produktas				Matavim vnt.	Vidutinė svertinė kaina, EUR/mat. vnt.				Pokytis, %			
						2020		2021		savaitės **	mėnesio ***	metų ****
						45 sav.	41 sav.	44 sav.	45 sav.			
Vištienos ketvirčiai	atvėsinti	supakuoti arba nesupakuoti	1 kg	be akcijų	2,05	1,92	1,96	1,92	-2,04	0,00	-6,34	
Viščiukas ar viščiukas broileris	atvėsintas, nesukapotas		1 kg	be akcijų	1,93	2,01	2,38	2,54	6,72	26,37	31,61	
Vištienos krūtinėlės	šviežios		1 kg	be akcijų	3,99	4,02	3,99	3,99	0,00	-0,75	0,00	
Kalakutienos krūtinėlės	šviežios		1 kg	be akcijų	-	6,50	6,93	6,93	0,00	6,62	-	
Vištienos konservai	70 proc.	skardinėje pakuotėje	1 kg	be akcijų	5,74	5,75	5,73	5,73	0,00	-0,35	-0,17	
Narvuose laikomų vištų kiaušiniai	L kategorija	įpakuoti į popierines arba plastikines pakuotes	10 vnt.	be akcijų	1,79	1,63	1,55	1,55	0,00	-4,91	-13,41	
	M kategorija		10 vnt.	be akcijų	1,32	1,05	1,01	1,01	0,00	-3,81	-23,48	


Mėsos produktų vidutinės mažmeninės kainos Lietuvos didžiųjų prekybos tinklų parduotuvėse*

Produktas				Matavimo vnt.		Vidutinė svertinė kaina, EUR/mat. vnt.				Pokytis, %		
						2020		2021		savaitės **	mėnesio ***	metų ****
						45 sav.	41 sav.	44 sav.	45 sav.			
Kiauliena	šviežia, atšaldyta	kumpis su kaulu	supakuota arba nesupakuota	1 kg	be akcijų	3,59	3,48	3,47	3,47	0,00	-0,29	-3,34
		kumpis be kaulo		1 kg	be akcijų	3,59	3,52	3,52	3,52	0,00	0,00	-1,95
		sprandinė be kaulo		1 kg	be akcijų	5,89	5,74	5,71	5,71	0,00	-0,52	-3,06
		nugarinė be kaulo		1 kg	be akcijų	5,89	6,00	5,87	5,87	0,00	-2,17	-0,34
		šoninė be kaulo		1 kg	be akcijų	4,49	4,49	4,48	4,48	0,00	-0,22	-0,22
		smulkinta		1 kg	be akcijų	3,07	2,99	3,00	3,01	0,33	0,67	-1,95
Galvijiena	šviežia, atšaldyta	kumpis su kaulu	supakuota arba nesupakuota	1 kg	be akcijų	5,99	-	5,99	5,99	0,00	-	0,00
		kumpis be kaulo		1 kg	be akcijų	7,09	6,85	6,88	6,97	1,31	1,75	-1,69
		nugarinė be kaulo		1 kg	be akcijų	9,39	9,58	9,63	9,56	-0,73	-0,21	1,81
Dešra	kiaulienos ir (arba) jautienos, ir (arba) vištienos, aukščiausios rūšies	virtos dešrelės	supakuotos	1 kg	be akcijų	5,64	6,28	6,18	6,18	0,00	-1,59	9,57
		virtos dešros	supakuotos	1 kg	akcinė	-	4,64	4,26	4,89	14,79	5,39	-
		šaltai rūkyta	supakuota	1 kg	be akcijų	14,27	12,96	13,00	13,00	0,00	0,31	-8,90
				1 kg	akcinė	-	8,51	8,60	5,69	-33,84	-33,14	-
		karštai rūkyta	supakuota	1 kg	be akcijų	9,69	8,16	8,09	8,09	0,00	-0,86	-16,51
				1 kg	akcinė	6,44	7,90	6,55	5,89	-10,08	-25,44	-8,54
Mėsos konservai		troškinta kiauliena	230–325 g skardinėje	1 kg	be akcijų	5,58	6,05	6,05	6,05	0,00	0,00	8,42
		troškinta jautiena	pakuotėje	1 kg	be akcijų	7,41	7,35	7,34	7,34	0,00	-0,14	-0,94

Bulvių, daržovių ir vaisių vidutinės mažmeninės kainos Lietuvos didžiųjų prekybos tinklų parduotuvėse*

Produktas				Matavimo vnt.		Vidutinė svertinė kaina, EUR/mat. vnt.				Pokytis, %		
						2020		2021		savaitės **	mėnesio ***	metų ****
						45 sav.	41 sav.	44 sav.	45 sav.			
Bulvės	lietuviškos, naujo derliaus	visų klasių, neplautos	supakuotos	1 kg	be akcijų	0,48	0,62	0,62	0,61	-1,61	-1,61	27,08
					akcinė	-	0,59	0,36	0,56	55,56	-5,08	-
Burokėliai	nacionalinės kokybės	visų klasių	supakuoti	1 kg	be akcijų	-	0,77	0,78	0,78	0,00	1,30	-
			supakuoti arba nesupakuoti	1 kg	be akcijų	0,23	0,48	0,46	0,46	0,00	-4,17	100,00
			vakuuminėje pakuotėje	1 kg	be akcijų	1,07	1,14	1,12	1,12	0,00	-1,75	4,67
Morkos	nacionalinės kokybės	visų klasių	supakuotos	1 kg	be akcijų	-	0,95	0,96	0,96	0,00	1,05	-
			supakuotos	1 kg	be akcijų	-	0,79	0,74	0,73	-1,35	-7,59	-
			nesupakuotos	1 kg	be akcijų	0,39	0,49	0,49	0,49	0,00	0,00	25,64
				1 kg	akcinė	0,19	-	0,29	0,28	-3,45	-	47,37
Baltagūžiai kopūstai	nacionalinės kokybės	visų klasių	supakuoti	1 kg	be akcijų	-	0,99	0,99	0,99	0,00	0,00	-
			nesupakuoti	1 kg	be akcijų	0,36	0,73	0,66	0,69	4,55	-5,48	91,67
	rauginti	supakuoti	1 kg	akcinė	0,15	0,32	0,37	-	-	-	-	
Trumpavaisiai agurkai	lietuviški	visų klasių	nesupakuoti	1 kg	be akcijų	1,99	1,76	1,76	1,76	0,00	0,00	-11,56
				1 kg	be akcijų	-	2,95	3,36	3,49	3,87	18,31	-
Ilgavaisiai agurkai	lietuviški	visų klasių	nesupakuoti	1 kg	be akcijų	2,39	2,45	2,35	2,50	6,38	2,04	4,60
				1 kg	be akcijų	-	2,25	2,42	2,49	2,89	10,67	-
				1 kg	be akcijų	2,49	1,87	1,96	2,03	3,57	8,56	-18,47
	importuoti			1 kg	akcinė	-	1,41	1,35	1,47	8,89	4,26	-
Pomidorai	lietuviški	visų klasių	nesupakuoti	1 kg	be akcijų	1,42	1,70	1,87	2,52	34,76	48,24	77,46
				1 kg	be akcijų	-	1,48	1,37	1,51	10,22	2,03	-
Paprikos	raudonosios	visų klasių	nesupakuoti	1 kg	be akcijų	2,49	2,25	2,29	2,27	-0,87	0,89	-8,84
				1 kg	akcinė	1,74	1,44	1,84	1,69	-8,15	17,36	-2,87
Svogūnai, geltonieji	nacionalinės kokybės	visų klasių	supakuoti	1 kg	be akcijų	-	1,29	1,29	1,29	0,00	0,00	-
			nesupakuoti	1 kg	be akcijų	0,39	0,49	0,48	0,48	0,00	-2,04	23,08
				1 kg	akcinė	0,19	0,30	0,35	0,30	-14,29	0,00	57,89
Česnakai	importuoti	visų klasių	supakuoti	1 kg	be akcijų	2,99	3,32	3,55	3,58	0,85	7,83	19,73
			nesupakuoti	1 kg	be akcijų	0,99	1,09	1,16	1,14	-1,72	4,59	15,15
Obuoliai	lietuviški	visų klasių	supakuoti arba nesupakuoti	1 kg	be akcijų	0,99	0,89	1,18	1,08	-8,47	21,35	9,09
			nesupakuoti	1 kg	be akcijų	1,09	0,95	0,85	0,88	3,53	-7,37	-19,27
			nesupakuoti	1 kg	be akcijų	1,99	1,63	1,57	1,52	-3,18	-6,75	-23,62
Bananai		visų klasių	nesupakuoti	1 kg	be akcijų	0,99	0,99	0,99	0,99	0,00	0,00	0,00



Grūdų produktų vidutinės mažmeninės kainos Lietuvos didžiųjų prekybos tinklų parduotuvėse*

Produktas			Matavimovnt.		Vidutinė svertinė kaina, EUR/mat. vnt.				Pokytis, %				
					2020	2021			savaitės	mėnesio	metų		
					45 sav.	41 sav.	44 sav.	45 sav.	**	***	****		
Kvietiniai miltai	ekstra rūšies (405 B–F)	0,9–1 kg popierinėje pakuotėje	1 kg	be akcijų	0,96	1,05	1,05	1,06	0,95	0,95	10,42		
				akcinė	0,79	0,83	-	-	-	-	-		
		1,75–2,2 kg popierinėje pakuotėje	1 kg	be akcijų	0,93	0,95	0,95	0,95	0,00	0,00	2,15		
				akcinė	0,70	0,75	-	-	-	-	-		
	aukščiausios rūšies (550 B–F)	0,9–1 kg popierinėje pakuotėje	1 kg	be akcijų	0,91	0,96	0,94	0,94	0,00	-2,08	3,30		
				akcinė	0,71	0,75	0,69	0,77	11,59	2,67	8,45		
	1,75–2,2 kg popierinėje pakuotėje	1 kg	be akcijų	0,74	0,81	0,81	0,81	0,00	0,00	9,46			
			akcinė	0,60	0,61	0,56	0,54	-3,57	-11,48	-10,00			
Duona	tamsi	be specialių priedų (džiovintų vaisių, riešutų ir kt.)	popierinėje arba plastikinėje pakuotėje	1 kg	be akcijų	1,86	2,00	2,05	2,08	1,46	4,00	11,83	
					akcinė	1,65	1,36	1,45	1,37	-5,52	0,74	-16,97	
	šviesi				1 kg	be akcijų	1,44	1,61	1,59	1,58	-0,63	-1,86	9,72
						akcinė	1,27	-	1,21	1,07	-11,57	-	-15,75
	batonas				1 kg	be akcijų	1,67	1,72	1,87	1,83	-2,14	6,40	9,58
						akcinė	1,36	1,73	1,56	1,55	-0,64	-10,40	13,97
Ryžiai	be specialių priedų, plikyti	popierinėje arba plastikinėje pakuotėje	1 kg	be akcijų	2,24	2,26	2,29	2,28	-0,44	0,88	1,79		
				akcinė	1,58	1,58	-	-	-	-	-		
Makaronai	spagečiai, plonieji, forminiai ir kt.	plastikinėje pakuotėje	1 kg	be akcijų	1,55	1,63	1,64	1,64	0,00	0,61	5,81		
				akcinė	2,05	1,49	-	1,14	-	-23,49	-44,39		
Grikių kruopos	neskaldytos		1 kg	be akcijų	2,59	2,78	2,78	2,79	0,36	0,36	7,72		
				akcinė	1,76	2,87	2,08	2,02	-2,88	-29,62	14,77		
Manų kruopos			1 kg	be akcijų	1,07	1,16	1,22	1,22	0,00	5,17	14,02		
Avižinės kruopos		popierinėje arba plastikinėje pakuotėje	1 kg	be akcijų	0,98	0,99	1,02	1,02	0,00	3,03	4,08		
Avižiniai dribsniai			1 kg	be akcijų	1,52	1,67	1,65	1,65	0,00	-1,20	8,55		
Miežinės kruopos			1 kg	be akcijų	0,68	0,72	0,72	0,72	0,00	0,00	5,88		
Perlinės kruopos			1 kg	be akcijų	0,68	0,72	0,72	0,72	0,00	0,00	5,88		
Skaldyti žirniai			1 kg	be akcijų	1,19	1,13	1,15	1,15	0,00	1,77	-3,36		

Žuvų produktų vidutinės mažmeninės kainos Lietuvos didžiųjų prekybos tinklų parduotuvėse*

Produktas			Matavimovnt.		Vidutinė svertinė kaina, EUR/mat. vnt.				Pokytis, %		
					2020	2021			savaitės	mėnesio	metų
					45 sav.	41 sav.	44 sav.	45 sav.	**	***	****
Jūrinių lydekų	užšaldytos, be galvų	plastikiniame maišelyje	1 kg	be akcijų	4,38	4,31	4,41	4,41	0,00	2,32	0,68
				akcinė	3,28	3,45	3,60	2,86	-20,56	-17,10	-12,80
Atlantinės lašišos	šviežios su galvomis, nuo 1 iki 3 kg	nesupakuotos	1 kg	be akcijų	9,55	10,03	9,98	9,96	-0,20	-0,70	4,29
				akcinė	-	-	6,04	6,06	0,33	-	-
Menkės filė	užšaldyta	plastikiniame maišelyje	1 kg	be akcijų	5,30	5,63	5,69	5,69	0,00	1,07	7,36
Karpiai	paskersti		1 kg	be akcijų	6,99	6,02	6,40	6,09	-4,84	1,16	-12,88
				akcinė	4,19	-	-	4,59	-	-	9,55
Sūdytos silkės	neišdarinėtos, su galvomis	nesupakuoti	1 kg	be akcijų	3,11	3,09	3,14	3,15	0,32	1,94	1,29
				akcinė	-	2,39	2,84	2,78	-2,11	16,32	-
Silkės filė	natūrali, su oda, sūryme		1 kg	be akcijų	4,29	5,12	5,21	5,21	0,00	1,76	21,45
Jūriniai ešeriai	karštai rūkyti		1 kg	be akcijų	8,09	7,70	7,55	7,50	-0,66	-2,60	-7,29
				akcinė	-	5,47	6,15	-	-	-	-
Skumbrės	šaltai rūkytos	supakuotos arba nesupakuotos	1 kg	be akcijų	6,19	6,02	5,99	5,87	-2,00	-2,49	-5,17
				akcinė	4,40	4,78	4,87	4,78	-1,85	0,00	8,64
Žuvų konservai aliejuje	šprotai	160–240 g skardinėje pakuotėje	1 kg	be akcijų	6,16	5,76	5,68	5,68	0,00	-1,39	-7,79
	skumbrės		1 kg	be akcijų	5,61	5,61	5,61	5,61	0,00	0,00	0,00

Kitų maisto produktų vidutinės mažmeninės kainos Lietuvos didžiųjų prekybos tinklų parduotuvėse*

Produktas			Matavimo vnt.		Vidutinė svertinė kaina, EUR/mat. vnt.				Pokytis, %		
					2020		2021		savaitės **	mėnesio ***	metų ****
					45 sav.	41 sav.	44 sav.	45 sav.			
Cukrus	popierinėje arba plastikinėje pakuotėje		1 kg	be akcijų	0,93	0,81	0,81	0,81	0,00	0,00	-12,90
Geriamasis vanduo	negazuotas, be priedų	1,5 l plastikiniame butelyje	1 l	be akcijų	0,35	0,43	0,43	0,43	0,00	0,00	22,86
				akcinė	-	0,30	0,37	0,30	-18,92	0,00	-
Maistinis aliejus	rapsų	0,9–1 l plastikiniame butelyje	1 l	be akcijų	2,68	2,91	3,05	3,08	0,98	5,84	14,93
				akcinė	1,82	1,79	-	-	-	-	-
	saulėgrąžų		1 l	be akcijų	3,00	3,17	3,14	3,19	1,59	0,63	6,33
				akcinė	2,04	1,79	-	-	-	-	-
Medus	natūralus	plastikiniame indelyje	1 kg	be akcijų	5,79	6,15	6,16	6,16	0,00	0,16	6,39
		stikliniame indelyje	1 kg	be akcijų	6,63	6,35	6,45	6,47	0,31	1,89	-2,41
Druska	joduota	popierinėje arba	1 kg	be akcijų	0,34	0,34	0,37	0,37	0,00	8,82	8,82
	be priedų	plastikinėje pakuotėje	1 kg	be akcijų	0,29	0,33	0,33	0,33	0,00	0,00	13,79
		akcinė		0,20	0,25	-	-	-	-	-	

* kainos registruojamos Vilniaus, Kauno, Klaipėdos, Panevėžio, Šiaulių, Alytaus ir Marijampolės miestų UAB „Lidl Lietuva“, UAB „Maxima LT“, UAB „Norfos mažmena“, UAB „Palink“ ir UAB „Rimi Lietuva“ prekybos tinklų parduotuvėse.

** lyginant 2021 m. 45 savaitę su 44 savaitę

*** lyginant 2021 m. 45 savaitę su 41 savaitę

**** lyginant 2021 m. 45 savaitę su 2020 m. 45 savaitę

Šaltinis: ŽŪIKVC (LŽŪMPRIS)

Šaltinių sutrumpinimai

AMA	– Agrarmarkt Austria, Austrija
AMI	– Agrarmarkt Informations, Vokietija
CDR	– Centrum Doradztwa Rolniczego w Brwinowie, Lenkija
EK	– Europos Komisija
EKI	– Eesti Konjunkturiinstituut, Estija
EUROSTAT	– Europos Sąjungos (ES) statistikos agentūra
ICIS	– Chemical Industry New & Cematic Market Intelligence, D. Britanija
IGC	– International Grains Council, D. Britanija
LDAA	– Lietuvos daržovių augintojų asociacija
LIFFE	– London International Financial Future Exchange, D. Britanija
LVAEI	– Latvijas Valsts Agraras Ekonomikas Instituts, Latvija
LŽŪMPRRA	– Lietuvos žemės ūkio ir maisto produktų rinkos reguliavimo agentūra
LŽŪMPRIS	– Lietuvos žemės ūkio ir maisto produktų rinkos informacinė sistema
MD	– Muitinės departamentas prie Lietuvos Respublikos finansų ministerijos
STD	– Statistikos departamentas prie Lietuvos Respublikos vyriausybės
USDA	– United States Department of Agriculture, JAV
VMVT	– Valstybinė maisto ir veterinarijos tarnyba
WAPA	– Pasaulinė obuolių ir kriaušių asociacija
ZSRIR	– Zintegrowany System Rolniczej Informacji Rynkowej, Lenkija
ŽŪIKVC	– VĮ Žemės ūkio informacijos ir kaimo verslo centras
ŽŪM	– Lietuvos Respublikos žemės ūkio ministerija

Kopijavimas ar publikavimas viso leidinio ar jo dalies be raštiško leidėjo sutikimo yra draudžiamas

© „Agro RINKA“

Leidėjas: VĮ Žemės ūkio informacijos ir kaimo verslo centras

Vinco Kudirkos g. 18, Vilnius

Tel. (8 5) 266 0601

El. paštas agrorinka@vic.lt

<http://www.vic.lt/ris>

Tiražas 20 egz.

Spausdino VĮ Žemės ūkio informacijos ir kaimo verslo centras

Vinco Kudirkos g. 18, LT-03105 Vilnius, tel. (8 5) 266 0601