



# Agro RINKA

ISSN 2351-5856

DVISAVAITINIS OFICIALUSIS INFORMACINIS STATISTINIS LEIDINYS

2021 m. rugsėjo 27 d.

Nr. 17 (387)

## TURINYS



Grūdų, rapsų ir pašarų rinka .....1-9

Kiaulienos, jautienos ir avienos rinka .....10-15

Paukštienos ir kiaušinių rinka .....16-19



Pieno ir pieno gaminių rinka .....20-25



Bulvių, daržovių ir vaisių rinka .....26-28



Technikos rinka .....29



Maisto produktų mažmeninė rinka .....30-36

## Grūdų, rapsų ir pašarų rinka

Lietuvoje šių metų rugsėjo mėnesio viduryje kviečių vidutinė supirkimo kaina sumažėjo, o rapsų padidėjo. Lietuvos grūdų supirkimo įmonėse 2021 m. 37 savaitę (09 13–19) kviečiai buvo superkami vidutiniškai po 199,51 EUR/t – 1,07 proc. mažesne kaina, palyginti su prieš savaitę (36 savaitę (09 06–12) buvusia kaina, bet 22,17 proc. didesne kaina negu prieš metus (2020 m. 37 savaitę (09 07–13). Analizuojamu laikotarpiu pašariniai miežiai (II klasės) buvo superkami vidutiniškai po 186,62 EUR/t – 5,84 proc. mažesne kaina negu prieš savaitę, bet 34,64 proc. didesne kaina negu prieš metus. Rugiai buvo superkami vidutiniškai po 136,69 EUR/t – 8,36 proc. mažesne kaina, palyginti su rugsėjo pirmoje pusėje buvusia kaina, bei 39,18 proc. brangiau negu prieš metus atitinkamu laikotarpiu. Kvietrugių vidutinė supirkimo kaina šių metų 38 savaitę sudarė 180,90 EUR/t – tai buvo 6,23 proc. didesnė kaina negu prieš savaitę bei 21,97 proc. brangiau nei prieš metus.

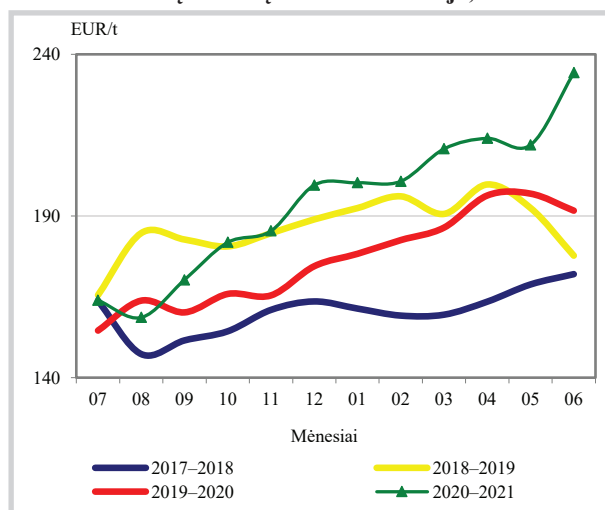
Rapsai buvo superkami vidutiniškai po 550,11 EUR/t – 9,80 proc. didesne kaina, palyginti su prieš savaitę buvusia kaina, bei 50,09 proc.

didesne kaina negu prieš metus tokiu laikotarpiu.

Šių metų rugpjūčio mėnesį iš Lietuvos eksportuotas beveik 10 proc. didesnis kiekis grūdų negu 2020 m. tuo pačiu laikotarpiu.

*tęsinys 4 psl.*

Maistinių kviečių kainos Lietuvoje, EUR/t



Pastaba. 2021 m. rugsėjo mėn. kaina – 1–3 savaičių vidutinė kaina; maistiniai kviečiai – I klasė (drėgnis – 12–19 %, hektolitro masė – min. 73 kg/hl, kritimo skaičius – min. 220 s, grūdinės priemaišos – maks. 6 %).

Šaltinis: ŽŪIKVC (LŽŪMPRIS)



**Grūdų ir rapsų vidutinės savaitinės supirkimo kainos (iš augintojų ir kitų vidaus rinkos ūkio subjektų) Lietuvoje, EUR/t (be PVM)**

Grūdai	Data	2020		2021				Pokytis, %					
		37 sav. (09 07–13)		35 sav. (08 30–09 05)		36 sav. (09 06–12)		37 sav. (09 13–19)		savaitės***		metų****	
		be NP*	su NP**	be NP*	su NP**	be NP*	su NP**	be NP*	su NP**	be NP*	su NP**	be NP*	su NP**
<b>Kviečiai</b>		<b>164,23</b>	<b>163,30</b>	<b>207,58</b>	<b>207,16</b>	<b>202,21</b>	<b>201,67</b>	<b>199,76</b>	<b>199,51</b>	<b>-1,21</b>	<b>-1,07</b>	<b>21,64</b>	<b>22,17</b>
ekstra		173,34	173,02	210,22	210,07	209,68	209,67	203,12	203,06	-3,13	-3,16	17,18	17,36
I klasės		169,40	168,74	197,41	197,26	224,69	224,00	206,08	205,91	-8,29	-8,08	21,65	22,02
II klasės		166,53	166,08	221,96	221,91	195,04	194,92	210,12	210,01	7,73	7,74	26,17	26,45
III klasės		154,37	152,83	193,60	193,24	195,77	194,78	199,72	199,56	2,02	2,45	29,38	30,57
IV klasės		144,05	140,27	175,80	174,15	178,88	178,00	176,18	175,55	-1,51	-1,38	22,30	25,15
spelta		•	•	•	•	-	-	-	-	-	-	-	-
<b>Rugiai</b>		<b>103,55</b>	<b>98,21</b>	<b>160,73</b>	<b>160,07</b>	<b>150,43</b>	<b>149,15</b>	<b>146,55</b>	<b>136,69</b>	<b>-2,58</b>	<b>-8,36</b>	<b>41,53</b>	<b>39,18</b>
I klasės		108,39	106,38	•	•	148,78	148,52	-	-	-	-	-	-
II klasės		101,16	94,17	161,04	160,08	151,50	149,57	146,55	136,69	-3,26	-8,61	44,88	45,15
<b>Miežiai</b>		<b>147,08</b>	<b>145,59</b>	<b>193,76</b>	<b>191,77</b>	<b>198,59</b>	<b>197,92</b>	<b>202,56</b>	<b>201,94</b>	<b>2,00</b>	<b>2,03</b>	<b>37,72</b>	<b>38,71</b>
I klasės		134,34	134,31	191,66	190,42	197,20	197,08	196,96	195,17	-0,12	-0,97	46,62	45,31
II klasės		140,36	138,61	187,23	185,46	198,94	198,20	187,40	186,62	-5,80	-5,84	33,51	34,64
salykliniai		165,40	163,97	217,74	214,76	198,36	197,72	•	•	-	-	-	-
Avižos		112,45	105,76	144,11	142,22	154,12	151,80	159,64	159,11	3,58	4,82	41,97	50,45
Gričiai		371,19	358,07	-	-	•	•	•	•	-	-	-	-
Kvietrugiai		148,70	148,32	174,85	172,70	172,72	170,29	181,84	180,90	5,28	6,23	22,29	21,97
Kukurūzai		185,39	185,39	•	•	•	•	•	•	-	-	-	-
Žirniai		202,05	200,68	216,23	215,12	234,74	234,56	237,47	235,28	1,16	0,31	17,53	17,24
Pupos		225,84	224,99	239,48	238,06	245,90	244,64	243,63	242,46	-0,92	-0,89	7,88	7,77
Rapsai		367,62	366,51	486,65	485,93	501,93	501,00	550,97	550,11	9,77	9,80	49,87	50,09

\* kaina be nuoskaitų (prieš valymą ir džiovinimą) ir priemokų

\*\* kaina su nuoskaitomis (po valymo ir džiovinimo) ir priemokomis

\*\*\* lyginant 2021 m. 37 savaitę su 36 savaitę

\*\*\*\* lyginant 2021 m. 37 savaitę su 2020 m. 37 savaitę

• – konfidencialūs duomenys

Pastaba. Grūdų bei aliejinių augalų sėklų 35 ir 36 savaitių supirkimo kainos patikslintos 2021 09 23

Šaltinis: ŽŪIKVC (LŽŪMPRIŠ)

**Grūdų ir rapsų supirkimas Lietuvos įmonėse (iš augintojų), t**

Grūdai	Data	2020		2021		Pokytis, %	
		rugpjūtis	birželis	liepa	rugpjūtis	mėnesio*	metų**
<b>Kviečiai</b>		<b>2 068 037,12</b>	<b>15 376,87</b>	<b>816 142,22</b>	<b>1 188 396,87</b>	<b>45,61</b>	<b>-42,54</b>
ekstra		196 161,89	4 431,07	53 564,85	42 902,28	-19,91	-78,13
I klasė		321 291,01	4 708,37	216 492,65	275 653,01	27,33	-14,20
II klasė		1 078 356,01	4 920,32	313 084,24	245 105,92	-21,71	-77,27
III klasė		322 405,58	410,82	124 939,94	120 653,75	-3,43	-62,58
IV klasė		149 513,66	902,35	108 060,55	503 511,89	365,95	236,77
spelta		308,97	3,94	0,00	570,02	-	84,49
<b>Rugiai</b>		<b>30 153,69</b>	<b>29,10</b>	<b>13 314,20</b>	<b>13 187,81</b>	<b>-0,95</b>	<b>-56,26</b>
I klasė		12 204,05	0,00	2 961,33	3 367,57	13,72	-72,41
II klasė		17 949,64	29,10	10 352,87	9 820,24	-5,14	-45,29
<b>Miežiai</b>		<b>167 307,47</b>	<b>13 171,48</b>	<b>109 815,65</b>	<b>91 998,43</b>	<b>-16,22</b>	<b>-45,01</b>
I klasė		46 137,27	416,54	14 805,46	18 636,18	25,87	-59,61
II klasė		92 493,07	3 543,24	91 743,24	61 791,92	-32,65	-33,19
salykliniai		28 677,14	9 211,70	3 266,95	11 570,32	254,16	-59,65
Avižos		34 038,98	2 022,91	2 392,22	23 923,81	900,07	-29,72
Gričiai		0,00	193,07	56,37	0,00	-	-
Kvietrugiai		166 447,45	769,90	38 040,10	41 855,90	10,03	-74,85
Kukurūzai		0,00	34,31	547,78	0,00	-	-
Žirniai		56 388,56	591,99	38 321,31	11 725,15	-69,40	-79,21
Pupos		6 113,75	451,56	628,74	14 483,16	2 203,51	136,89
Rapsai		192 479,88	251,78	585 499,70	146 812,95	-74,93	-23,73
Linų sėmenys		0,00	0,00	0,00	0,00	-	-
<b>Iš viso</b>		<b>2 720 974,43</b>	<b>32 939,93</b>	<b>1 604 800,79</b>	<b>1 532 406,74</b>	<b>-4,51</b>	<b>-43,68</b>

\* lyginant 2021 m. rugpjūčio mėn. su 2021 m. liepos mėn.

\*\* lyginant 2021 m. rugpjūčio mėn. su 2020 m. rugpjūčio mėn.

Šaltinis: ŽŪIKVC (LŽŪMPRIŠ)



**Grūdų ir rapsų vidutinės supirkimo kainos (iš augintojų ir kitų vidaus rinkos ūkio subjektų)  
Lietuvoje, EUR/t (be PVM)**

Grūdai	Data	2020		2021				Pokytis, %					
		rugpjūtis		birželis		liepa		rugpjūtis		mėnesio***		metų****	
		be NP*	su NP**	be NP*	su NP**	be NP*	su NP**	be NP*	su NP**	be NP*	su NP**	be NP*	su NP**
<b>Kviečiai</b>		<b>157,09</b>	<b>156,33</b>	<b>217,74</b>	<b>217,71</b>	<b>181,41</b>	<b>180,62</b>	<b>193,18</b>	<b>192,12</b>	<b>6,49</b>	<b>6,36</b>	<b>22,98</b>	<b>22,89</b>
ekstra		168,64	168,06	206,89	206,84	189,39	188,93	199,51	199,16	5,34	5,41	18,30	18,50
I klasė		160,88	160,13	196,71	196,61	185,22	184,42	195,24	194,58	5,41	5,51	21,36	21,51
II klasė		159,32	158,64	224,62	224,61	185,44	184,76	208,45	208,06	12,41	12,61	30,84	31,16
III klasė		148,10	147,14	206,36	206,27	175,45	174,47	187,60	186,30	6,92	6,78	26,67	26,61
IV klasė		138,79	137,74	184,90	184,76	165,33	164,29	178,08	176,12	7,71	7,20	28,30	27,86
spelta		243,77	242,09	•	•	-	-	253,34	252,58	-	-	3,92	4,33
<b>Rugiai</b>		<b>108,65</b>	<b>105,84</b>	<b>169,54</b>	<b>169,47</b>	<b>132,75</b>	<b>129,20</b>	<b>146,89</b>	<b>142,16</b>	<b>10,65</b>	<b>10,03</b>	<b>35,20</b>	<b>34,32</b>
I klasė		108,64	105,37	•	•	135,60	131,98	153,87	151,23	13,47	14,59	41,63	43,53
II klasė		108,65	106,13	118,15	116,87	131,76	128,24	144,44	138,98	9,62	8,37	32,94	30,95
<b>Miežiai</b>		<b>134,64</b>	<b>133,79</b>	<b>183,52</b>	<b>184,10</b>	<b>167,05</b>	<b>166,59</b>	<b>184,56</b>	<b>183,17</b>	<b>10,48</b>	<b>9,96</b>	<b>37,08</b>	<b>36,91</b>
I klasė		126,76	125,97	172,84	172,84	167,00	166,65	182,86	182,08	9,50	9,26	44,26	44,54
II klasė		128,96	128,32	178,66	178,42	165,44	164,87	183,19	181,77	10,73	10,25	42,05	41,66
salykliniai		157,23	155,84	187,57	188,81	189,35	190,03	192,77	190,84	1,81	0,43	22,60	22,46
Avižos		113,18	111,74	136,80	136,19	123,11	121,06	131,14	129,30	6,52	6,81	15,87	15,72
Grikiiai		-	-	583,26	583,26	490,31	489,25	-	-	-	-	-	-
Kvietrugiai		128,50	127,23	173,45	173,38	163,12	162,00	173,16	169,72	6,15	4,77	34,76	33,40
Kukurūzai		176,14	176,14	210,11	210,24	210,73	210,73	208,70	208,70	-0,97	-0,97	18,49	18,49
Žirniai		181,21	179,83	230,06	230,01	214,83	213,60	217,09	215,14	1,05	0,72	19,80	19,64
Pupos		211,48	211,29	233,13	232,77	213,59	212,88	239,45	238,36	12,10	11,97	13,22	12,81
Rapsai		356,06	355,20	503,80	531,29	465,00	464,26	474,16	470,53	1,97	1,35	33,17	32,47

\* kaina be nuoskaitų (prieš valymą ir džiovinimą) ir priemokų; \* kaina su nuoskaitomis (po valymo ir džiovinimo) ir priemokomis

\*\*\* lyginant 2021 m. rugpjūčio mėn. su 2021 m. liepos mėn.;\*\*\*\* lyginant 2021 m. rugpjūčio mėn. su 2020 m. rugpjūčio mėn.

• – konfidencialūs duomenys

Šaltinis: ŽŪIKVC (LŽŪMPRIŠ)

**Grūdų ir aliejinių augalų sėklų perdirbimas Lietuvoje, t**

Grūdai	Data	2020		2021		Pokytis, %	
		rugpjūtis	birželis	liepa	rugpjūtis	mėnesio*	metų**
<b>Kviečiai</b>		<b>73 040,44</b>	<b>66 797,20</b>	<b>65 490,27</b>	<b>65 497,86</b>	<b>0,01</b>	<b>-10,33</b>
ekstra		12 900,58	14 093,69	16 946,36	1 767,26	-89,57	-86,30
I klasė		5 923,35	13 378,37	14 665,57	23 890,96	62,91	303,34
II klasė		39 465,95	24 907,61	19 073,99	25 188,19	32,06	-36,18
III klasė		5 011,23	5 876,32	3 885,45	5 328,18	37,13	6,32
IV klasė		9 709,67	8 534,73	10 918,91	9 265,17	-15,15	-4,58
spelta		29,67	6,49	0,00	58,10	-	95,82
<b>Rugiai</b>		<b>2 175,33</b>	<b>2 309,45</b>	<b>2 114,38</b>	<b>2 923,05</b>	<b>38,25</b>	<b>34,37</b>
I klasė		1 905,78	1 572,39	1 394,17	2 020,92	44,95	6,04
II klasė		269,55	737,07	720,21	902,13	25,26	234,68
<b>Miežiai</b>		<b>18 582,42</b>	<b>16 196,50</b>	<b>20 125,66</b>	<b>20 344,69</b>	<b>1,09</b>	<b>9,48</b>
I klasė		21,43	28,26	13,78	16,00	16,09	-25,35
II klasė		8 139,31	8 497,48	8 486,70	9 321,34	9,83	14,52
salykliniai		10 421,68	7 670,75	11 625,18	11 007,35	-5,31	5,62
Avižos		3 029,49	2 817,14	3 272,59	3 776,93	15,41	24,67
Grikiiai		819,19	1 956,64	939,60	1 615,05	71,89	97,15
Kvietrugiai		14 184,70	11 487,10	7 985,13	7 734,69	-3,14	-45,47
Kukurūzai		2 411,06	2 783,34	9 473,06	8 205,61	-13,38	240,33
Žirniai		266,28	413,75	425,59	385,21	-9,49	44,67
Pupos		0,80	59,81	38,69	27,84	-28,03	3 362,69
Rapsai		25 287,27	18 876,87	10 912,09	24 650,12	125,90	-2,52
Linų sėmenys		3,87	9,19	7,60	5,79	-23,81	49,86
<b>Iš viso</b>		<b>139 813,55</b>	<b>123 725,10</b>	<b>120 847,51</b>	<b>135 203,32</b>	<b>11,88</b>	<b>-3,30</b>

\* lyginant 2021 m. rugpjūčio mėn. su 2021 m. liepos mėn.

\*\* lyginant 2021 m. rugpjūčio mėn. su 2020 m. rugpjūčio mėn.

Šaltinis: ŽŪIKVC (LŽŪMPRIŠ)



## Grūdų ir aliejinių augalų sėklų atsargos\* Lietuvoje, t

Grūdai	Data	2021			Pokytis, %	
	2020	birželis	liepa	rugpjūtis	mėnesio**	metų***
<b>Kviečiai</b>	<b>2 212 732,01</b>	<b>623 065,35</b>	<b>1 325 028,19</b>	<b>2 052 101,51</b>	<b>54,87</b>	<b>-7,26</b>
ekstra	169 297,93	43 757,91	69 431,43	79 057,45	13,86	-53,30
I klasė	332 467,80	39 886,08	229 698,67	320 508,24	39,53	-3,60
II klasė	1 277 112,31	462 833,62	741 399,80	848 879,21	14,50	-33,53
III klasė	272 038,46	30 158,77	140 529,83	208 827,86	48,60	-23,24
IV klasė	161 386,01	46 088,36	143 627,86	594 037,99	313,60	268,09
spelta	429,49	340,61	340,61	790,76	132,16	84,12
<b>Rugiai</b>	<b>55 905,70</b>	<b>29 292,01</b>	<b>38 709,68</b>	<b>48 086,17</b>	<b>24,22</b>	<b>-13,99</b>
I klasė	23 599,10	14 290,48	15 004,52	16 247,88	8,29	-31,15
II klasė	32 306,60	15 001,53	23 705,16	31 838,29	34,31	-1,45
<b>Miežiai</b>	<b>309 729,43</b>	<b>89 225,20</b>	<b>182 947,04</b>	<b>252 524,47</b>	<b>38,03</b>	<b>-18,47</b>
I klasė	53 653,83	1 269,95	15 277,09	30 508,91	99,70	-43,14
II klasė	198 534,21	24 239,65	111 068,31	165 652,25	49,14	-16,56
salykliniai	57 541,39	63 715,61	56 601,65	56 363,32	-0,42	-2,05
Avižos	34 389,10	21 943,49	16 626,28	35 521,70	113,65	3,29
Grikliai	2 552,15	4 933,25	4 724,81	3 118,87	-33,99	22,21
Kvietrugiai	185 980,65	71 970,65	100 882,80	135 010,48	33,83	-27,41
Kukurūzai	29 277,14	28 659,84	20 467,84	12 684,16	-38,03	-56,68
Žirniai	57 859,47	2 429,03	40 746,70	47 787,20	17,28	-17,41
Pupos	8 020,68	1 877,59	2 001,09	16 306,02	714,86	103,30
Rapsai	551 983,33	39 961,66	580 876,57	545 347,81	-6,12	-1,20
Linų sėmenys	746,11	242,62	234,28	232,99	-0,55	-68,77
<b>Iš viso</b>	<b>3 449 326,71</b>	<b>913 690,78</b>	<b>2 313 325,31</b>	<b>3 148 796,64</b>	<b>36,12</b>	<b>-8,71</b>

\* atsargos atitinkamo mėnesio pabaigoje

Šaltinis: ŽŪIKVC (LŽŪMPRIŠ)

\*\* lyginant 2021 m. rugpjūčio mėn. su 2021 m. liepos mėn.

\*\*\* lyginant 2021 m. rugpjūčio mėn. su 2020 m. rugpjūčio mėn.

Lietuvos grūdų supirkimo įmonės šių metų rugpjūtį eksportavo 487,529 tūkst. t grūdų. Beveik visą (99,08 proc.) eksportuotų grūdų dalį sudarė kviečiai (483,058 tūkst. t). Juos Lietuvos grūdų supirkimo įmonės eksportavo į Latviją, Vokietiją, Daniją, Prancūziją, Ispaniją, Didžiąją Britaniją, Norvegiją,

Rusiją, Nigeriją, Angolą, Haitį, Alžyrą, Gana, Mozambiką ir PAR (vidutinė kaina – 207,04 EUR/t). Rugiai (861,43 t) buvo išvežti į Latviją ir Vokietiją (vidutinė kaina – 178,42 EUR/t).

Rapsų eksportas 2021 m. rugpjūčio mėnesį, palyginti su praėjusių metų analogišku laikotarpiu,

## Grūdų produktų pardavimo kainos\* (gamintojų) Lietuvoje, EUR/t

Produktai	Data	2021			Pokytis, %	
	2020	birželis	liepa	rugpjūtis	mėnesio**	metų***
<b>Kvietiniai miltai:</b>						
aukščiausios rūšies	334,87	338,83	323,28	332,13	2,74	-0,82
pirmos rūšies	282,89	270,79	292,70	288,49	-1,44	1,98
<b>Ruginiai miltai:</b>						
pasijoti	●	●	213,15	●	-	-
šveistiniai	292,60	283,36	253,26	259,78	2,57	-11,22
<b>Sėlenos:</b>						
kviečių	115,01	149,44	139,91	125,08	-10,60	8,75
rugių	●	●	114,51	●	-	-
<b>Kruopos:</b>						
manų	●	●	443,30	408,90	-7,76	-
grikių	895,16	989,05	1 036,73	1 053,99	1,67	17,74
<b>Dribsniai:</b>						
avižų	575,94	557,61	573,71	566,36	-1,28	-1,66

\* vidutinės svertinės kainos

Šaltinis: ŽŪIKVC (LŽŪMPRIŠ)

\*\* lyginant 2021 m. rugpjūčio mėn. su 2021 m. liepos mėn.

\*\*\* lyginant 2021 m. rugpjūčio mėn. su 2020 m. rugpjūčio mėn.

● – konfidencialūs duomenys

Duonos gaminių pardavimo kainos\* (*gamintojų*) Lietuvoje, EUR/t (be PVM)

	2020	2021			Pokytis, %	
	rugpjūtis	birželis	liepa	rugpjūtis	mėnesio**	metų***
<b>Ruginė duona:</b>	<b>958,19</b>	<b>967,13</b>	<b>971,95</b>	<b>970,46</b>	<b>-0,15</b>	<b>1,28</b>
<i>tamsi</i>	<i>965,59</i>	<i>977,39</i>	<i>977,09</i>	<i>976,21</i>	<i>-0,09</i>	<i>1,10</i>
be priedų	875,11	886,23	883,64	892,18	0,97	1,95
su priedais	1 349,51	1 329,42	1 335,64	1 282,83	-3,95	-4,94
<b>šviesi</b>	<b>943,95</b>	<b>946,99</b>	<b>962,24</b>	<b>958,85</b>	<b>-0,35</b>	<b>1,58</b>
be priedų	903,04	910,34	922,61	923,79	0,13	2,30
su priedais	1 108,53	1 092,92	1 105,60	1 088,37	-1,56	-1,82
<b>Kvietinė duona:</b>	<b>1 023,19</b>	<b>1 043,26</b>	<b>1 062,71</b>	<b>1 055,96</b>	<b>-0,64</b>	<b>3,20</b>
<i>batonas</i>	<i>843,93</i>	<i>855,16</i>	<i>878,04</i>	<i>839,84</i>	<i>-4,35</i>	<i>-0,48</i>
be priedų	841,85	853,00	875,83	836,47	-4,49	-0,64
su priedais	962,47	1 006,74	1 088,52	1 144,44	5,14	18,91
<i>sumuštinų duona</i>	<i>1 081,69</i>	<i>1 092,91</i>	<i>1 111,40</i>	<i>1 128,74</i>	<i>1,56</i>	<i>4,35</i>
be priedų	1 015,41	1 034,36	1 046,34	1 070,72	2,33	5,45
su priedais	1 208,14	1 195,29	1 226,62	1 234,61	0,65	2,19
<i>kita</i>	<i>1 393,31</i>	<i>1 440,13</i>	<i>1 458,30</i>	<i>1 529,02</i>	<i>4,85</i>	<i>9,74</i>
be priedų	1 245,58	1 279,15	1 306,18	1 333,12	2,06	7,03
su priedais	1 715,13	1 790,12	1 801,14	1 904,74	5,75	11,06

\* vidutinės svertinės kainos

Šaltinis: ŽŪIKVC (LŽŪMPRIŠ)

\*\* lyginant 2021 m. rugpjūčio mėn. su 2021 m. liepos mėn.

\*\*\* lyginant 2021 m. rugpjūčio mėn. su 2020 m. rugpjūčio mėn.

buvo 14,98 proc. mažesnis ir sudarė 159,102 tūkst. t. Jie eksportuoti į Latviją, Estiją, Vokietiją, Suomiją, Didžiąją Britaniją ir Rusiją (vidutinė kaina – 445,49 EUR/t).

**USDA padidino 2021–2022 m. kviečių ir kitų grūdų derliaus prognozę pasaulyje.** JAV Žemės ūkio departamento (toliau – USDA) 2021 m. rugsėjo mėn. prognozės duomenimis, 2021–2022 m. kviečių derliaus prognozė pasaulyje, palyginti su rugpjūčio mėn. derliaus prognoze, padidinta 3,37 mln. t ir turėtų sudaryti 780,28 mln. t. Kviečių derliaus prognozė padidinta Australijoje ir Indijoje – po 1,5 mln. t (atitinkamai iki 31,5 mln. t ir 109,52 mln. t). Australijoje tai būtų trečias pagal dydį kviečių derlius, o Indijoje tai būtų penktasis

rekordinis derlius iš eilės. Kinijoje kviečių derliaus prognozė analizuojamu laikotarpiu dėl didesnio pasėlių ploto padidinta 900 tūkst. t (iki 136,9 mln. t). Kanadoje kviečių derliaus prognozė dėl nepalankių meteorologinių sąlygų sumažinta 1 mln. t (iki 23 mln. t), o Argentinoje dėl sausros – 500 tūkst. t (iki 20 mln. t).

Pasaulinė kviečių sunaudojimo 2021–2022 m. prognozė padidinta 2,96 mln. t (iki 789,624 mln. t). Prognozė padidinta dėl didesnio pašarinių ir kitų kviečių sunaudojimo Kinijoje. USDA duomenimis, analizuojamu laikotarpiu kviečių eksportas pasaulyje turėtų padidėti 1,51 mln. t – iki 199,74 mln. t. Eksperto prognozė padidinta, nes didesnis Australijos ir Indijos eksportas turėtų

tęsimys 7 psl.

## Pasaulinis kviečių balansas, mln. t

	2018–2019	2019–2020	2020–2021	2021–2022**
Gamyba	732	761	773	781
Prekyba	168	185	190	191
Sunaudojimas	740	746	770	783
Atsargos	259	275	279	277
Eksportas*	69	63	61	54

## Pasaulinis visų grūdų\*\*\* balansas, mln. t

	2018–2019	2019–2020	2020–2021	2021–2022**
Gamyba	2 141	2 187	2 213	2 289
Prekyba	364	396	427	416
Sunaudojimas	2 169	2 195	2 230	2 288
Atsargos	623	615	598	599
Eksportas*	163	154	134	131

\* įvertintas pagrindinių šalių eksportuotojų (Argentinos, Australijos, Kanados, ES, Kazachstano, Rusijos, Ukrainos ir JAV) eksportas

\*\* IGC 2021 m. rugsėjo 23 d. prognozė

\*\*\* kviečių, miežių, rugių, kukurūzų, avižų, sorgų ir kt.

Šaltinis: IGC

Grūdų ir rapsų vidutinės kainos (*augintojų*) ES šalyse, EUR/t

Valstybė	Data	2020		2021			Pokytis, %	
		36 sav. (08 31–09 06)	33 sav. (08 16–22)	34 sav. (08 23–29)	35 sav. (08 30–09 05)	36 sav. (09 06–12)	savaitės*	metų**
<b>Maistiniai kviečiai</b>								
Belgija		194,00	-	256,00	256,00	255,00	-0,39	31,44
Bulgarija		165,44	207,59	212,83	215,39	217,30	0,89	31,34
Čekija		170,32	207,31	208,23	192,47	212,15	10,22	24,56
Vokietija		179,58	242,83	250,17	229,67	239,90	4,46	33,59
Estija		-	201,51	189,21	197,30	203,70	3,24	-
Graikija		190,00	230,00	260,00	260,00	230,00	-11,54	21,05
Ispanija		185,29	244,00	244,90	246,98	244,19	-1,13	31,79
Prancūzija		186,86	253,18	247,51	253,19	-	-	-
Kroatija		153,32	180,07	204,21	184,82	183,02	-0,97	19,37
Italija		182,19	-	236,18	245,60	248,24	1,07	36,25
Latvija		156,01	173,21	186,51	193,44	-	-	-
<b>Lietuva</b>		<b>160,34</b>	<b>196,76</b>	<b>196,65</b>	<b>218,81</b>	<b>192,60</b>	<b>-11,98</b>	<b>20,12</b>
Vengrija		152,61	214,21	225,22	223,38	221,67	-0,77	45,26
Austrija		167,50	235,00	232,50	-	241,75	-	44,33
Lenkija		165,57	205,14	213,50	223,02	219,60	-1,53	32,63
Portugalija		205,00	235,00	240,00	235,00	235,00	0,00	14,63
Rumunija		164,79	190,45	201,77	212,05	209,71	-1,10	27,26
Slovėnija		165,73	217,63	222,65	224,05	229,48	2,42	38,47
Slovakija		152,76	187,22	183,78	188,48	188,04	-0,23	23,10
Suomija		155,00	213,00	218,00	218,00	218,00	0,00	40,65
Švedija		182,33	230,92	231,00	233,33	-	-	-
<b>Pašariniai kviečiai</b>								
Belgija		187,00	236,00	230,00	230,00	228,00	-0,87	21,93
Bulgarija		156,68	203,43	206,35	211,46	211,10	-0,17	34,73
Čekija		146,64	178,61	198,60	169,54	197,06	16,23	34,38
Vokietija		180,30	239,00	242,67	229,67	228,80	-0,38	26,90
Estija		150,56	189,76	186,11	188,02	188,25	0,12	25,03
Airija		196,67	246,00	246,67	242,33	241,00	-0,55	22,54
Latvija		143,90	156,49	172,56	177,24	-	-	-
<b>Lietuva</b>		<b>138,08</b>	<b>177,51</b>	<b>176,32</b>	<b>173,70</b>	<b>177,54</b>	<b>2,21</b>	<b>28,58</b>
Vengrija		148,17	207,91	216,57	207,51	219,84	5,94	48,37
Olandija		192,50	242,00	244,50	243,50	238,50	-2,05	23,90
Austrija		157,50	-	217,50	-	219,75	-	39,52
Lenkija		159,98	200,77	203,89	211,31	214,52	1,52	34,09
Portugalija		200,00	234,00	265,00	260,00	255,00	-1,92	27,50
Rumunija		162,88	177,90	174,62	190,34	186,61	-1,96	14,57
Slovakija		139,03	150,37	166,51	159,41	182,81	14,68	31,49
<b>Pašariniai miežiai</b>								
Belgija		171,00	241,00	235,00	235,00	231,00	-1,70	35,09
Bulgarija		142,14	173,13	172,95	174,87	174,87	0,00	23,02
Čekija		-	162,48	-	-	-	-	-
Vokietija		156,20	223,00	223,50	209,10	214,17	2,42	37,11
Estija		139,73	181,13	180,19	179,16	180,04	0,49	28,85
Graikija		143,33	215,00	235,00	235,00	235,00	0,00	63,95
Ispanija		156,02	228,92	230,78	230,19	227,57	-1,14	45,86
Prancūzija		166,86	221,93	233,76	227,93	-	-	-
Kroatija		125,44	172,73	164,84	168,81	189,69	12,37	51,22
Airija		174,67	233,33	235,00	233,33	233,00	-0,14	33,40
Italija		152,83	-	229,50	228,25	230,00	0,77	50,49
Latvija		130,55	178,19	175,10	173,24	-	-	-
<b>Lietuva</b>		<b>126,56</b>	<b>188,65</b>	<b>182,49</b>	<b>186,26</b>	<b>186,45</b>	<b>0,10</b>	<b>47,32</b>
Vengrija		127,83	132,00	181,00	187,43	188,34	0,48	47,34
Olandija		173,00	235,00	233,00	234,00	231,00	-1,28	33,53
Austrija		137,50	-	197,50	-	196,25	-	42,73
Lenkija		141,67	168,84	175,29	178,82	185,80	3,91	31,15
Portugalija		182,00	212,00	240,00	240,00	240,00	0,00	31,87
Rumunija		137,90	176,44	181,06	182,64	182,33	-0,17	32,22
Slovakija		117,65	157,91	146,55	166,45	165,13	-0,79	40,36
Suomija		132,00	177,50	189,50	208,00	215,00	3,37	62,88

lentelės tęsinys 7 psl.



6 psl. lentelės tęsinys

Valstybė	Data	2021				Pokytis, %	
	2020 36 sav. (08 31–09 06)	33 sav. (08 16–22)	34 sav. (08 23–29)	35 sav. (08 30–09 05)	36 sav. (09 06–12)	savaitės*	metų**
<b>Maistiniai rugiai</b>							
Čekija	151,70	169,66	172,52	177,94	-	-	-
Vokietija	159,35	208,00	220,75	217,33	213,88	-1,59	34,22
Estija	108,94	182,20	140,95	157,09	169,87	8,14	55,93
Latvija	111,67	139,77	139,86	136,57	-	-	-
<b>Lietuva</b>	-	-	-	-	<b>148,52</b>	-	-
Austrija	142,50	210,00	215,00	-	221,75	-	55,61
Lenkija	119,41	153,53	164,81	172,85	176,96	-	48,20
<b>Rapsai</b>							
Vokietija	364,74	543,26	540,87	549,22	549,24	0,00	50,58
Estija	383,10	490,22	492,22	509,46	515,69	1,22	34,61
Latvija	343,15	457,36	460,97	470,12	-	-	-
<b>Lietuva</b>	<b>366,58</b>	<b>490,46</b>	<b>484,69</b>	<b>484,35</b>	<b>483,45</b>	<b>-0,19</b>	<b>31,88</b>
Lenkija	375,57	464,09	467,59	485,17	505,26	4,14	34,53

\* lyginant 2021 m. 36 savaitę su 35 savaitę

Šaltiniai: ŽŪIKVC (LŽŪMPRIŠ), EK, AMI, ZSRIR, LVAEI, EKI

\*\* lyginant 2021 m. 36 savaitę su 2020 m. 36 savaitę

Pastaba. Lietuvos maistinių ir pašarinių kviečių, pašarinių miežių, maistinių rugių ir rapsų 33, 34 ir 35 savaičių kainos patikslintos 2021 09 20

daugiau nei kompensuoti sumažėjusį Kanados kviečių eksportą.

Naujausiais USDA duomenimis, 2021–2022 m. kviečių atsargos pasaulyje turėtų padidėti 4,16 mln. t (iki 283,219 mln. t), bet tai būtų mažesnės atsargos, palyginti su 2020–2021 m. derliaus pabaigoje buvusiomis atsargomis. Didesnės kviečių atsargos prognozuojamos Indijoje, ES ir Kanadoje.

2021 m. rugsėjo mėn. USDA prognozės duomenimis, 2021–2022 m. pasaulyje kitų grūdų (kukurūzų, sorgų, miežių, rugių, avižų, sorų ir grūdų mišinių) derliaus prognozė, palyginti su rugpjūčio mėn. prognoze, padidinta 12,49 mln. t – iki 1 496,89 mln. t. Prognozuojama, kad kukurūzų derliaus prognozė naujausiais duomenimis gali padidėti 11,65 mln. t ir sudaryti 1 197,77 mln. t.

#### Ateities sandorių kviečių, kukurūzų ir rapsų kainos tarptautinėse biržose 2021 08 23–2021 09 19, EUR/t\*

Grūdinė kultūra, birža	Pristatymo mėnuo	34 sav. (08 23–29)	35 sav. (08 30–09 05)	36 sav. (09 06–12)	37 sav. (09 13–19)	Savaitės** kainos pokytis, %
<b>Maistiniai kviečiai</b>						
MATIF	gruodis 2021	247,50	244,25	239,50	247,75	3,44
	kovas 2022	243,75	242,25	237,00	243,75	2,85
	gegužė 2022	242,50	240,50	236,25	242,00	2,43
	rugsėjis 2022	217,50	217,50	214,00	219,00	2,34
	gruodis 2022	220,00	220,00	216,75	221,50	2,19
<b>Pašariniai kviečiai</b>						
LIFFE	lapkritis 2021	228,77	222,78	214,13	223,82	4,52
	sausis 2022	233,03	226,74	218,63	227,82	4,20
	kovas 2022	233,79	227,49	219,57	228,40	4,02
	gegužė 2022	235,42	229,18	221,49	230,99	4,29
	liepa 2022	224,87	220,57	216,70	223,52	3,15
	lapkritis 2022	207,66	205,14	204,84	209,41	2,23
<b>Kukurūzai</b>						
MATIF	lapkritis 2021	222,50	217,50	213,50	218,00	2,11
	sausis 2022	223,50	218,50	214,00	219,00	2,34
	kovas 2022	225,50	220,00	215,75	219,50	1,74
	birželis 2022	227,00	223,00	217,50	222,00	2,07
	rugpjūtis 2022	228,25	219,50	214,00	223,00	4,21
<b>Rapsai</b>						
MATIF	lapkritis 2021	575,75	574,25	570,00	600,75	5,39
	vasaris 2022	570,25	570,00	564,00	586,75	4,03
	gegužė 2022	564,00	564,25	557,25	578,75	3,86
	rugpjūtis 2022	480,25	485,50	480,25	493,00	2,65
	lapkritis 2022	478,50	484,25	476,75	491,00	2,99

LIFFE – London International Financial Future Exchange (Didžioji Britanija); MATIF – The International French Futures and Options Exchange (Prancūzija);

\* kainos (EUR) pateiktos pagal atitinkamos datos ECB valiutų kursą

\*\* lyginant 2021 m. 37 savaitę su 36 savaitę

Pastaba. Kainos nurodomos FOB sąlygomis

Šaltinis: Tarptautinės biržos



Didesnis kukurūzų derlius prognozuojamas Kinijoje ir Argentinoje, bet mažesnis Rusijoje ir Serbijoje. Kinijoje kukurūzų derliaus prognozė padidinta dėl palankių meteorologinių sąlygų, o Argentinoje – dėl didesnių pasėlių plotų. Miežių derliaus prognozė pasaulyje analizuojamu laikotarpiu beveik nepakito, nes Australijos, Ukrainos ir ES padidėjimą turėtų kompensuoti laukiamas mažesnis miežių derlius Kanadoje ir Rusijoje.

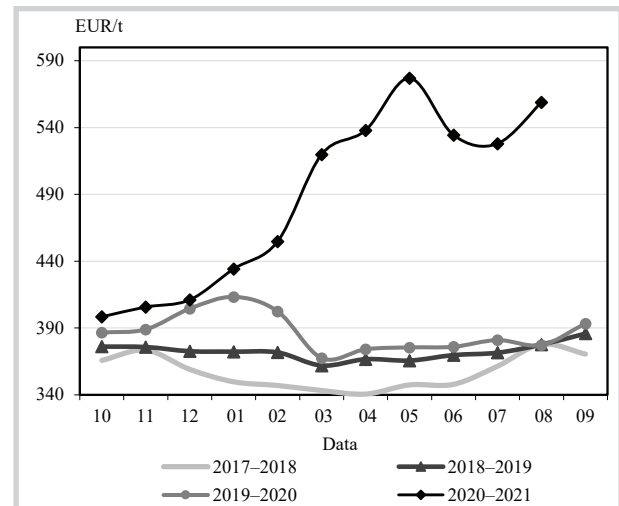
Pasaulinė kitų grūdų sunaudojimo prognozė 2021–2022 m., palyginti su prieš tai buvusia prognoze, padidinta 4,69 mln. t ir turėtų sudaryti 1 489,63 mln. t. 2021–2022 m. kitų grūdų eksporto prognozė rugsėjo mėn. padidinta 3,74 mln. t (iki 248,84 mln. t), o importo – 1,63 mln. t (iki 232,51 mln. t). Pagrindinius 2021–2022 m. kitų grūdų prekybos pokyčius sudaro laukiamas didesnis kukurūzų eksportas iš Argentinos, bet mažesnis iš Serbijos ir Rusijos. Kukurūzų importas didesnis laukiamas Kanadoje ir Meksikoje, bet mažesnis Vietname.

Prognozuojama, kad 2021–2022 derliaus

metų pabaigoje kitų grūdų atsargos gali padidėti 12,81 mln. t ir sudaryti 323,82 mln. t. Iš jų – kukurūzų atsargų prognozė padidinta 13 mln. t (iki 297,63 mln. t). Daugiausiai (9,01 mln. t) kukurūzų atsargų prognozė padidinta Kinijoje.

Šaltiniai: ŽŪIKVC (LŽŪMPRIŠ) ir USDA

Rapsų kainos Hamburgo biržoje, EUR/t



Šaltinis: USDA

### Rapsų plotas, derlingumas ir derlius pasaulyje

Valstybės	Plotas, mln. ha			Derlingumas, t/ha			Derlius, mln. t			Derliaus pokytis**, %
	2019-2020	2020-2021	2021-2022*	2019-2020	2020-2021	2021-2022*	2019-2020	2020-2021	2021-2022*	
<b>Pasaulis iš viso</b>	<b>34,86</b>	<b>36,12</b>	<b>37,25</b>	<b>1,98</b>	<b>2,00</b>	<b>1,83</b>	<b>69,08</b>	<b>72,29</b>	<b>68,17</b>	<b>-5,70</b>
<b>JAV</b>	<b>0,78</b>	<b>0,73</b>	<b>0,80</b>	<b>2,00</b>	<b>2,16</b>	<b>1,69</b>	<b>1,55</b>	<b>1,58</b>	<b>1,34</b>	<b>-15,19</b>
<b>ES-27</b>	<b>5,08</b>	<b>5,17</b>	<b>5,23</b>	<b>3,00</b>	<b>3,13</b>	<b>3,21</b>	<b>15,24</b>	<b>16,25</b>	<b>16,80</b>	<b>3,38</b>
<b>Jungtinė Karalystė</b>	<b>0,50</b>	<b>0,38</b>	<b>0,32</b>	<b>3,38</b>	<b>2,77</b>	<b>3,41</b>	<b>1,68</b>	<b>1,05</b>	<b>1,08</b>	<b>2,86</b>
<b>Šveicarija</b>	<b>0,02</b>	<b>0,02</b>	<b>0,02</b>	<b>3,14</b>	<b>3,14</b>	<b>3,14</b>	<b>0,07</b>	<b>0,07</b>	<b>0,07</b>	<b>0,00</b>
<b>Kanada</b>	<b>8,46</b>	<b>8,33</b>	<b>8,80</b>	<b>2,32</b>	<b>2,34</b>	<b>1,59</b>	<b>19,61</b>	<b>19,49</b>	<b>14,00</b>	<b>-28,17</b>
<b>Kinija</b>	<b>6,58</b>	<b>6,80</b>	<b>6,80</b>	<b>2,05</b>	<b>2,06</b>	<b>2,06</b>	<b>13,49</b>	<b>14,00</b>	<b>14,00</b>	<b>0,00</b>
<b>Pietų Azija</b>										
Indija	7,10	8,20	8,20	1,04	1,04	1,04	7,40	8,50	8,50	0,00
Pakistanas	0,40	0,45	0,45	1,20	1,02	1,03	0,48	0,46	0,47	2,17
Bangladešas	0,25	0,25	0,25	0,92	0,92	0,92	0,23	0,23	0,23	0,00
<b>NVS-12</b>										
Rusija	1,42	1,45	1,60	1,44	1,77	1,72	2,04	2,57	2,75	7,00
Ukraina	1,34	1,19	1,08	2,59	2,31	2,70	3,47	2,75	2,90	5,45
Baltarusija	0,34	0,35	0,32	1,68	1,57	1,59	0,58	0,55	0,50	-9,09
Kazachstanas	0,27	0,12	0,11	0,90	1,23	1,10	0,24	0,15	0,11	-26,67
<b>Australija</b>	<b>2,03</b>	<b>2,40</b>	<b>3,00</b>	<b>1,13</b>	<b>1,67</b>	<b>1,60</b>	<b>2,30</b>	<b>4,00</b>	<b>4,80</b>	<b>20,00</b>
<b>Pietų Amerika</b>										
Čilė	0,04	0,03	0,04	4,05	3,81	4,00	0,15	0,14	0,14	0,00
Paragvajus	0,04	0,05	0,04	1,71	1,41	1,45	0,06	0,07	0,06	-14,29
<b>Etiopija</b>	<b>0,02</b>	<b>0,03</b>	<b>0,03</b>	<b>1,83</b>	<b>1,80</b>	<b>1,80</b>	<b>0,04</b>	<b>0,05</b>	<b>0,05</b>	<b>0,00</b>
<b>Kitos šalys</b>	<b>0,20</b>	<b>0,17</b>	<b>0,18</b>	<b>2,30</b>	<b>2,28</b>	<b>2,10</b>	<b>0,45</b>	<b>0,40</b>	<b>0,38</b>	<b>-5,00</b>

\* 2021 m. rugsėjo mėnesio prognozė

\*\* lyginant 2021–2022 m. su 2020–2021 m.

Šaltinis: USDA





**Kombinuotųjų pašarų ir premiksų gamyba  
Lietuvoje 2020–2021 m., t**

Pašarai / PGPK kodas	2020	2021			Pokytis, %	
	rugpjūtis	birželis	liepa	rugpjūtis	mėnesio*	metų**
Ūkinių gyvūnų pašarų premiksai / 10.91.10.10.00	486,49	503,99	530,55	589,99	11,2	21,3
Mišiniai (išskyrus premiksus) ūkiniams gyvūnams – kiaulėms – šerti / 10.91.10.33.00	18 049,72	18 275,78	18 034,77	19 322,47	7,1	7,1
Mišiniai (išskyrus premiksus) ūkiniams gyvūnams – galvijams – šerti / 10.91.10.35.00	25 971,64	27 799,94	26 679,89	27 801,76	4,2	7,0
Mišiniai (išskyrus premiksus) naminiams paukščiams lesinti / 10.91.10.37.00	29 406,08	28 565,81	27 230,46	26 959,96	-1,0	-8,3
Kiti, niekur kitur nepriskirti mišiniai (išskyrus premiksus) ūkiniams gyvūnams šerti / 10.91.10.39.00	7 907,70	6 203,14	7 078,27	7 493,26	5,9	-5,2
Šunų ėdalas, skirtas mažmeninei prekybai / 10.92.10.30.10	1 276,63	1 594,93	1 736,35	1 603,85	-7,6	25,6
Kačių ėdalas, skirtas mažmeninei prekybai / 10.92.10.30.20	8 502,29	9 714,39	8 347,01	9 803,81	17,5	15,3
Mišiniai gyvūnų augintinių ėdalui (išskyrus kačių arba šunų ėdalą, skirtą mažmeninei prekybai) / 10.92.10.60.00	40,56	24,87	30,88	21,00	-32,0	-48,2
<b>Iš viso</b>	<b>91 641,11</b>	<b>92 682,85</b>	<b>89 668,18</b>	<b>93 596,10</b>	<b>4,4</b>	<b>2,1</b>

\* lyginant 2021 m. rugpjūčio mėn. su 2021 m. liepos mėn.

Šaltinis: ŽŪIKVC (LŽŪMPRIŠ)

\*\* lyginant 2021 m. rugpjūčio mėn. su 2020 m. rugpjūčio mėn.

**Grūdų sunaudojimas kombinuotųjų pašarų ir premiksų gamybai  
Lietuvoje 2019–2021 m., t**

	2019	2020		2021	Pokytis, %	
	II	I	II	I	pusmečio*	metų**
<b>Ankštiniai</b>						
Žirniai	3 306,05	2 775,05	1 949,47	3 427,75	75,8	23,5
Pupos	279,33	182,03	77,59	393,81	407,5	116,3
Lubiniai	-	-	-	-	-	-
Kiti ankštiniai	-	32,9	48,07	2,57	-	-
<b>Iš viso:</b>	<b>3 585,38</b>	<b>2 989,97</b>	<b>2 075,13</b>	<b>3 824,13</b>	<b>84,3</b>	<b>27,9</b>
<b>Varpiniai</b>						
Kviečiai ir meslinas	86 453,85	81 009,58	95 241,48	83 611,81	-12,2	3,2
Rugiai	56,33	180,17	737,11	404,66	-45,1	124,6
Miežiai	36 707,11	48 829,90	47 945,54	52 694,71	9,9	7,9
Avižos	1 714,84	1 960,25	1 894,94	3 336,07	76,1	70,2
Kukurūzai	3 297,84	54 057,80	34 791,33	44 172,13	27,0	-18,3
Grikliai	3,09	10,48	5,00	8,09	61,8	-22,8
Kvietrugiai	19 685,50	26 580,52	31 914,63	30 155,27	-5,5	13,4
Kiti javai ir jų mišiniai	284,67	153,33	547,32	102,10	-81,3	-33,4
<b>Iš viso:</b>	<b>148 203,23</b>	<b>212 782,03</b>	<b>213 077,36</b>	<b>214 484,84</b>	<b>0,7</b>	<b>0,8</b>
<b>Aliejiniai</b>						
Rapsai	173,22	315,35	208,76	587,2	181,3	86,2
Linų sėmenys	40,83	40,76	39,31	47,41	20,6	16,3

\* lyginant 2021 m. I pusmetį su 2020 m. II pusmečiu

Šaltinis: ŽŪIKVC (LŽŪMPRIŠ)

\*\* lyginant 2021 m. I pusmetį m. su 2020 m. I pusmečiu



## Kiaulienos, jautienos ir avienos rinka

**ES rinkoje mažėjo paršelių kainos.** Vidutinė ES paršelių (svoris apie 20 kg) kaina 2021 m. rugpjūčio mėn. sudarė 37 EUR/vnt. ir buvo 8,9 proc. žemesnė nei 2020 m. rugpjūčio mėn. Analizuojamu laikotarpiu brangiausiai paršeliai buvo parduodami Švedijoje – 81 EUR/vnt., Italijoje – 69 EUR/vnt., Danijoje – 52 EUR/vnt., o pigiausiai – Nyderlanduose – 19 EUR/vnt., Belgijoje – 27 EUR/vnt. ir Ispanijoje – 29 EUR/vnt. Lenkijoje analizuojamu laikotarpiu vidutinė paršelių (apie 20 kg) kaina sudarė 39 EUR/vnt. Per metus paršelių kaina labiausiai sumažėjo Vengrijoje (31,1 proc.) ir Lenkijoje (30,7 proc.).

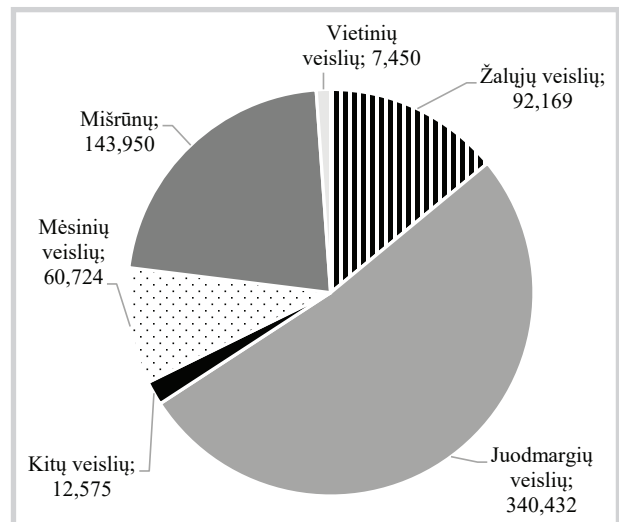
*Lietuvos rinkoje* vidutinė paršelių kaina 2021 m. rugsėjo pradžioje siekė 80–100 EUR/vnt., o 2020 m. tuo pačiu laikotarpiu paršeliai buvo parduodami vidutiniškai po 100–120 EUR/vnt.

**2021 m. I pusmetį kiaulių ir paršelių importas į Vokietiją sumažėjo apie 18 proc.** 2018 ir 2019 m. kiaulių ir paršelių importas į Vokietiją didėjo, o nuo 2020 m. ši tendencija pasikeitė. 2021 m. I pusmetį į Vokietiją kiaulių ir paršelių buvo importuota 18 proc. mažiau, palyginti su 2020 m. tuo pačiu laikotarpiu. Analizuojamu laikotarpiu Danija į Vokietiją eksportavo 3,259 mln. vnt. – 1 proc. mažiau, palyginti su 2020 m. I pusmečiu. Belgijos ir Čekijos eksportas į Vokietiją analizuojamu laikotarpiu

sumažėjo atitinkamai 74 proc. (iki 129 tūkst. vnt.) ir 27 proc. (iki 27 tūkst. vnt.). 2021 m. I pusmetį Nyderlandai kiaulių ir paršelių eksportą į Vokietiją sumažino 26 proc. (iki 2,386 mln. vnt.). Užsienio prekybai neigiamos įtakos turėjo ne tik COVID-19 pandemija, bet ir 2020 m. rugsėjo mėn. užfiksuotas afrikinis kiaulių maras.

Šaltiniai: ŽŪIKVC (LŽŪMPRI) AMI ir EK

**Galvijų pasiskirstymas pagal veislių grupes Lietuvoje 2021 m. rugsėjo 1 d., tūkst. vnt.**



Šaltinis: ŽŪIKVC (Ūkinių gyvūnų registras)

### Kiaulių supirkimo kainos Lietuvos įmonėse, EUR/100 kg skerdenų (be PVM)

Raumeningumo klasė	2020		2021			Pokytis, %	
	37 sav. (09 07–13)	34 sav. (08 23–29)	35 sav. (08 30–09 05)	36 sav. (09 06–12)	37 sav. (09 13–19)	savaitės*	metų**
S	148,82	147,37	148,61	142,53	139,17	-2,36	-6,48
E	145,80	146,58	146,16	141,98	137,67	-3,04	-5,58
U	143,17	140,40	139,99	134,16	131,61	-1,90	-8,08
R	145,16	130,03	140,28	•	122,02	-	-15,94
O	•	126,25	•	•	•	-	-
P	•	•	-	•	-	-	-
S-P	147,78	146,60	147,12	141,79	137,62	-2,94	-6,87

\* lyginant 2021 m. 37 savaitę su 2021 m. 36 savaitę

\*\* lyginant 2021 m. 37 savaitę su 2020 m. 37 savaitę

• – konfidencialūs duomenys

Šaltinis: ŽŪIKVC (LŽŪMPRI)

### Šalutinių gyvūninių produktų kiekiai, gauti Lietuvos skerdyklose, t

	2020		2021		Pokytis, %	
	rugpjūtis	birželis	liepa***	rugpjūtis	mėnesio*	metų**
<b>Iš viso:</b>	<b>5 499,83</b>	<b>5 334,29</b>	<b>5 727,02</b>	<b>5 517,03</b>	<b>-3,67</b>	<b>0,31</b>
iš to skaičiaus:						
galvijų	2 105,18	2 178,08	2 600,02	2 450,16	-5,76	16,39
kiaulių	1 115,90	1 132,69	1 178,17	1 100,53	-6,59	-1,38
avių ir ožkų	12,66	6,05	9,99	11,17	11,88	-11,73
paukščių	2 223,00	1 978,03	1 904,98	1 909,72	0,25	-14,09
kitų gyvūnų	9,77	5,18	0,32	8,90	2 717,41	-8,86
atvejai, kai nenurodoma gyvūno rūšis	33,32	34,26	33,54	36,55	8,97	9,68

\* lyginant 2021 m. rugpjūčio mėn. su 2021 m. liepos mėn.

\*\* lyginant 2021 m. rugpjūčio mėn. su 2020 m. rugpjūčio mėn.

\*\*\* patikslinti duomenys

Šaltinis: ŽŪIKVC (LŽŪMPRI)



## Kiaulių (E klasės) supirkimo kainos Europos Sąjungos valstybėse, EUR/100 kg skerdenų (be PVM)

Valstybė	Data	2021					Pokytis, %	
	2020 36 sav. (08 31–09 06)	33 sav. (08 16–22)	34 sav. (08 23–29)	35 sav. (08 30–09 05)	36 sav. (09 06–12)	savaitės*	metų**	
Lietuva	145,96	149,44	146,58	146,16	141,98	-2,86	-2,73	
Lenkija	143,59	145,38	140,18	135,03	129,99	-3,73	-9,47	
Latvija	151,44	156,33	154,02	155,26	147,72	-4,86	-2,46	
Estija	151,08	148,67	146,19	146,23	146,76	0,36	-2,86	
Slovakija	151,14	139,89	138,82	139,20	138,65	-0,40	-8,26	
Slovėnija	167,98	171,28	170,05	166,07	165,07	-0,60	-1,73	
Čekija	144,89	139,16	132,91	132,79	132,19	-0,45	-8,77	
Vengrija	151,88	142,36	135,16	136,06	132,22	-2,82	-12,94	
Malta	-	-	-	-	-	-	-	
Kipras	188,20	196,31	195,30	196,81	195,28	-0,78	3,76	
Belgija	118,60	125,30	123,34	122,79	118,93	-3,14	0,28	
Danija	159,77	142,13	138,10	136,23	134,21	-1,48	-16,00	
Vokietija	152,45	139,90	137,21	134,67	132,52	-1,60	-13,07	
Graikija	174,57	173,81	171,60	171,34	...	-	-	
Ispanija	158,38	155,07	153,25	152,07	150,16	-1,26	-5,19	
Prancūzija	148,00	147,00	147,00	147,00	147,00	0,00	-0,68	
Airija	159,13	155,37	155,29	153,29	151,40	-1,23	-4,86	
Italija	-	-	-	-	-	-	-	
Liuksemburgas	148,14	138,90	134,65	134,22	131,66	-1,91	-11,12	
Nyderlandai	130,45	128,02	122,33	122,33	118,70	-2,97	-9,01	
Austrija	162,29	162,62	161,09	156,85	158,17	0,84	-2,54	
Portugalija	167,00	158,00	157,00	156,00	154,00	-1,28	-7,78	
Suomija	167,45	159,23	159,90	160,62	161,90	0,80	-3,31	
Švedija	193,08	195,32	197,43	198,68	199,33	0,33	3,24	
Bulgarija	195,83	180,95	179,97	179,23	179,23	0,00	-8,48	
Rumunija	148,06	138,11	143,83	155,70	163,50	5,01	10,43	
Kroatija	157,56	148,06	146,28	144,12	142,94	-0,82	-9,28	
<b>ES vidutinė</b>	<b>150,80</b>	<b>144,92</b>	<b>142,06</b>	<b>140,49</b>	<b>138,21</b>	<b>-1,62</b>	<b>-8,35</b>	

\* lyginant 2021 m. 36 savaitę su 2021 m. 35 savaitę

Šaltinis: EK

\*\* lyginant 2021 m. 36 savaitę su 2020 m. 36 savaitę

... – nėra duomenų

## Avių supirkimo kainos Lietuvos įmonėse, EUR/100 kg (be PVM)

Kategorija	Gyvojo svorio					Skerdenų svorio				
	2020	2021		pokytis, %		2020	2021		pokytis, %	
	rugpjūtis	liepa	rugpjūtis	mėnesio*	metų**	rugpjūtis	liepa	rugpjūtis	mėnesio*	metų**
Ėriukai (ne vyresni kaip 12 mėn.)	●	158,84	222,02	39,78	-	●	533,08	607,22	13,91	-
Kitos avys (vyresnės kaip 12 mėn.)	●	●	●	-	-	●	●	●	-	-
<b>Vidutinė kaina</b>	<b>161,77</b>	<b>148,74</b>	<b>209,64</b>	<b>40,94</b>	<b>29,59</b>	<b>501,76</b>	<b>465,10</b>	<b>574,02</b>	<b>23,42</b>	<b>14,40</b>

\* lyginant 2021 m. rugpjūčio mėn. su 2021 m. liepos mėn.

Šaltinis: ŽŪIKVC (LŽŪMPRIŠ)

\*\* lyginant 2021 m. rugpjūčio mėn. su 2020 m. rugpjūčio mėn.

● – konfidencialūs duomenys

Pastaba. Vidutinės kainos skaičiuojamos svertiniu būdu

## Avių ir ožkų skerdimai Lietuvos įmonėse, vnt.

Kategorija	2020	2021			Pokytis, %	
	rugpjūtis	birželis	liepa	rugpjūtis	mėnesio*	metų**
Ėriukai (ne vyresni kaip 12 mėn.)	186	128	153	289	88,89	55,38
Kitos avys (vyresnės kaip 12 mėn.)	966	520	788	758	-3,81	-21,53
<b>Iš viso:</b>	<b>1 152</b>	<b>648</b>	<b>941</b>	<b>1 047</b>	<b>11,26</b>	<b>-9,11</b>
Ožkos ir ožiai	3	-	5	-	-	-

\* lyginant 2021 m. rugpjūčio mėn. su 2021 m. liepos mėn.

Šaltinis: ŽŪIKVC (LŽŪMPRIŠ)

\*\* lyginant 2021 m. rugpjūčio mėn. su 2020 m. rugpjūčio mėn.



## Galvijų supirkimo kainos\* Europos Sąjungos valstybėse, EUR/100 kg skerdenų (be PVM)

Valstybė	2020	2021				Pokytis, %	
	36 sav. (08 31–09 06)	33 sav. (08 16–22)	34 sav. (08 23–29)	35 sav. (08 30–09 05)	36 sav. (09 06–12)	savaitės**	metų***
<b>8 mėnesių ir jaunesni nei 12 mėnesių galvijai (Z)</b>							
Danija	334,79	371,29	370,42	372,71	371,16	-0,42	10,86
Vokietija	-	354,93	363,13	359,93	359,16	-0,21	-
Airija	354,88	403,61	406,39	414,79	397,61	-4,14	12,04
Ispanija	342,28	365,79	369,64	368,54	367,09	-0,39	7,25
Italija	410,60	456,07	453,98	461,36	479,88	4,01	16,87
Latvija	194,69	206,01	223,91	236,84	204,89	-13,49	5,24
Liuksemburgas	640,00	•	•	•	•	-	-
Malta	356,54	-	-	-	-	-	-
Nyderlandai	252,06	338,41	339,61	342,77	350,51	2,26	39,06
Austrija	453,45	484,42	475,43	473,17	481,45	1,75	6,17
Lenkija	300,01	310,38	285,66	325,36	343,35	5,53	14,44
Portugalija	340,57	345,02	342,31	342,00	343,22	0,36	0,78
Rumunija	298,50	282,39	289,14	286,32	301,27	5,22	0,93
Slovėnija	406,32	406,54	334,90	393,73	367,91	-6,56	-9,45
Švedija	452,14	486,00	468,53	489,69	484,38	-1,08	7,13
<b>ES vidutinė kaina</b>	<b>340,14</b>	<b>365,83</b>	<b>368,34</b>	<b>368,35</b>	<b>368,84</b>	<b>0,13</b>	<b>8,44</b>
<b>Jauni buliai (A)</b>							
Belgija	347,72	374,47	377,01	382,37	382,38	0,00	9,97
Bulgarija	317,60	471,59	325,95	297,98	302,67	1,57	-4,70
Čekija	317,10	346,25	350,03	326,11	348,97	7,01	10,05
Danija	312,69	353,81	354,24	356,85	353,69	-0,88	13,11
Vokietija	358,58	408,92	410,93	412,68	416,00	0,80	16,01
Estija	•	•	•	•	•	-	-
Airija	347,63	402,71	401,39	401,30	401,94	0,16	15,62
Graikija	405,02	387,81	387,81	387,81	387,81	0,00	-4,25
Ispanija	337,91	368,91	372,18	370,05	375,23	1,40	11,04
Prancūzija	368,20	396,74	399,70	400,13	402,71	0,65	9,37
Kroatija	327,69	368,00	373,46	368,97	369,18	0,06	12,66
Italija	387,39	406,49	410,06	413,44	416,39	0,71	7,48
Kipras	342,00	341,95	341,00	340,00	342,00	0,59	0,00
Latvija	236,37	267,93	266,30	276,92	285,92	3,25	20,96
Lietuva	261,61	294,64	311,37	302,68	305,68	0,99	16,85
Liuksemburgas	387,35	•	•	•	•	-	-
Vengrija	210,50	184,88	193,58	189,89	217,49	14,54	3,32
Malta	366,59	-	-	-	-	-	-
Nyderlandai	332,87	330,76	398,09	360,70	376,94	4,50	13,24
Austrija	364,86	395,29	397,15	397,96	404,08	1,54	10,75
Lenkija	302,23	359,16	364,06	367,12	367,99	0,24	21,76
Portugalija	353,40	369,14	367,46	373,59	373,03	-0,15	5,55
Rumunija	305,39	317,17	319,84	317,30	312,19	-1,61	2,23
Slovėnija	307,72	332,73	329,04	333,92	339,58	1,70	10,35
Slovakija	304,55	•	•	•	•	-	-
Suomija	359,55	360,50	362,35	359,30	359,41	0,03	-0,04
Švedija	416,95	452,94	454,61	460,84	462,19	0,29	10,85
<b>ES vidutinė kaina</b>	<b>352,02</b>	<b>388,16</b>	<b>391,16</b>	<b>391,66</b>	<b>394,92</b>	<b>0,83</b>	<b>12,19</b>
<b>Buliai (B)</b>							
Bulgarija	-	-	325,95	-	289,74	-	-
Čekija	316,88	343,80	353,11	350,66	340,12	-3,01	7,33
Danija	220,91	260,33	269,75	283,75	-	-	-
Vokietija	317,09	364,61	355,92	366,83	351,96	-4,05	11,00
Airija	260,76	303,34	287,16	296,58	300,56	1,34	15,26
Prancūzija	299,00	311,00	313,00	310,00	316,00	1,94	5,69
Kroatija	-	348,00	367,44	-	378,32	-	-
Italija	-	311,43	374,42	329,00	293,31	-10,85	-
Latvija	-	326,01	265,86	-	331,01	-	-
Lietuva	268,66	295,59	297,08	294,34	307,76	4,56	14,55
Liuksemburgas	341,77	•	•	-	•	-	-
Austrija	305,62	319,58	345,16	340,28	339,94	-0,10	11,23
Lenkija	305,08	363,93	369,68	374,14	373,39	-0,20	22,39
Portugalija	278,84	307,52	315,42	265,67	325,98	22,70	16,91
Rumunija	319,10	305,52	291,30	298,48	305,31	2,29	-4,32
Slovėnija	240,53	329,14	315,43	330,09	318,43	-3,53	32,39

lentelės tęsinys 13 psl.



12 psl. lentelės tęsinys

Valstybė	2020		2021			Pokytis, %	
	36 sav. (08 31–09 06)	33 sav. (08 16–22)	34 sav. (08 23–29)	35 sav. (08 30–09 05)	36 sav. (09 06–12)	savaitės**	metų***
<b>Buliai (B)</b>							
Slovakija	324,39	314,83	321,59	322,29	307,12	-4,71	-5,32
Suomija	-	371,03	-	-	-	-	-
Švedija	387,89	437,46	425,21	444,38	432,97	-2,57	11,62
<b>ES vidutinė kaina</b>	<b>297,45</b>	<b>355,39</b>	<b>357,24</b>	<b>361,65</b>	<b>361,13</b>	<b>-0,14</b>	<b>21,41</b>
<b>Karvės (D)</b>							
Belgija	230,22	259,96	261,84	264,03	265,93	0,72	15,51
Bulgarija	210,10	210,85	239,31	230,93	239,14	3,56	13,82
Čekija	220,25	251,58	252,93	257,44	257,26	-0,07	16,81
Danija	259,82	308,09	309,84	315,20	313,21	-0,63	20,55
Vokietija	272,05	346,28	348,03	347,18	347,09	-0,03	27,58
Estija	•	•	•	258,90	•	-	-
Airija	292,79	349,75	350,36	351,86	353,92	0,59	20,88
Graikija	212,73	236,39	236,39	236,39	236,39	0,00	11,12
Ispanija	223,89	258,67	259,89	261,18	256,29	-1,87	14,47
Prancūzija	329,35	359,96	362,06	363,05	363,24	0,05	10,29
Kroatija	282,74		260,18	247,71	220,76	-10,88	-21,92
Italija	241,09	279,90	281,85	276,28	276,76	0,17	14,79
Kipras	181,23	182,00	180,00	180,00	183,96	2,20	1,50
Latvija	207,07	251,49	246,93	254,22	249,26	-1,95	20,37
Lietuva	222,54	267,91	265,79	261,30	266,53	2,00	19,77
Liuksemburgas	314,03	•	•	•	•	-	-
Vengrija	181,52	195,86	186,17	185,05	180,54	-2,44	-0,54
Malta	215,79	-	-	-	-	-	-
Nyderlandai	269,19	331,43	339,53	336,23	337,78	0,46	25,48
Austrija	266,15	316,38	322,04	319,64	317,93	-0,53	19,45
Lenkija	241,15	281,60	284,90	290,41	292,65	0,77	21,36
Portugalija	190,86	217,18	213,94	223,26	216,55	-3,01	13,46
Rumunija	239,93	270,42	257,46	252,23	257,67	2,16	7,40
Slovėnija	193,62	234,93	241,88	243,62	241,91	-0,70	24,94
Slovakija	•	155,17	•	•	•	-	-
Suomija	279,33	294,07	298,68	295,20	301,46	2,12	7,92
Švedija	377,40	404,16	404,84	407,43	406,46	-0,24	7,70
<b>ES vidutinė kaina</b>	<b>280,38</b>	<b>323,62</b>	<b>325,66</b>	<b>326,11</b>	<b>326,34</b>	<b>0,07</b>	<b>16,39</b>
<b>Telyčios (E)</b>							
Belgija	345,00	376,67	376,67	376,67	379,32	0,70	9,95
Bulgarija	315,21	115,90	-	290,30	221,76	-23,61	-29,65
Danija	317,05	357,36	364,69	360,50	365,59	1,41	15,31
Vokietija	322,53	388,77	391,76	391,89	394,96	0,78	22,46
Airija	359,17	415,37	413,20	413,63	413,85	0,06	15,23
Graikija	-	386,07	386,07	386,07	386,07	0,00	-
Ispanija	348,97	384,39	380,83	383,98	387,11	0,82	10,93
Prancūzija	418,21	434,60	438,63	438,46	439,33	0,20	5,05
Kroatija	345,87	399,46	399,74	395,82	392,68	-0,79	13,54
Italija	434,80	440,25	461,88	463,43	468,08	1,00	7,66
Kipras	-	-	265,00	-	-	-	-
Latvija	196,83	257,61	254,54	261,10	254,13	-2,67	29,11
Lietuva	241,69	282,46	274,19	272,94	274,36	0,52	13,52
Liuksemburgas	384,22	•	•	•	•	-	-
Vengrija	192,55	191,26	190,63	208,58	205,06	-1,69	6,50
Malta	335,93	-	-	-	-	-	-
Nyderlandai	262,80	318,18	330,23	340,57	335,77	-1,41	27,77
Austrija	345,37	382,82	386,24	391,98	388,63	-0,86	12,52
Lenkija	293,17	331,69	334,18	339,97	345,92	1,75	17,99
Portugalija	349,10	373,27	366,92	367,11	367,43	0,09	5,25
Rumunija	272,53	302,46	283,00	297,83	288,75	-3,05	5,95
Slovėnija	292,61	327,33	311,58	323,04	308,70	-4,44	5,50
Suomija	351,67	346,98	350,93	344,42	349,13	1,37	-0,72
Švedija	417,26	448,01	448,33	440,16	450,96	2,45	8,08
<b>ES vidutinė kaina</b>	<b>361,03</b>	<b>399,07</b>	<b>402,17</b>	<b>403,30</b>	<b>405,59</b>	<b>0,57</b>	<b>12,34</b>
<b>ES vidutinė kaina A–Z</b>	<b>328,44</b>	<b>368,47</b>	<b>370,86</b>	<b>371,49</b>	<b>373,04</b>	<b>0,42</b>	<b>13,58</b>

\* vidutinės kainos apskaičiuotos iš atrankinių EK teikiamų duomenų: A kategorijos – U2, U3, R2, R3, O2, O3 klasių; B kategorijos – R3 klasės; D kategorijos – R3, R4, O2, O3, O4, P2, P3 klasių; E kategorijos – U2, U3, R2, R3, R4, O2, O3, O4 klasių; Z kategorijos – U2, U3, R2, R3, O2, O3 klasių

\*\* lyginant 2021 m. 36 savaitę su 2021 m. 35 savaitę; \*\*\* lyginant 2021 m. 36 savaitę su 2020 m. 36 savaitę

• – konfidencialūs duomenys

Šaltiniai: ŽŪIKVC (LŽŪMPRIS) ir EK



## Galvijų supirkimo kainos Lietuvos įmonėse, EUR/100 kg skerdenų (be PVM)

Kategorija pagal raumeningumą	2020	2021				Pokytis, %	
	37 sav. (09 07–13)	34 sav. (08 23–29)	35 sav. (08 30–09 05)	36 sav. (09 06–12)	37 sav. (09 13–19)	savaitės*	metų**
<b>Jauni buliai (A):</b>							
U2	281,56	328,02	329,97	333,01	327,36	-1,70	16,27
U3	•	342,29	318,35	330,04	335,99	1,80	-
<b>U</b>	<b>272,57</b>	<b>333,03</b>	<b>325,71</b>	<b>332,36</b>	<b>329,16</b>	<b>-0,96</b>	<b>20,76</b>
R1	•	•	297,09	287,64	281,85	-2,01	-
R2	270,94	308,58	307,87	307,40	316,08	2,82	16,66
R3	260,49	314,96	295,13	297,82	317,46	6,59	21,87
<b>R</b>	<b>264,88</b>	<b>310,92</b>	<b>303,80</b>	<b>302,98</b>	<b>313,24</b>	<b>3,39</b>	<b>18,26</b>
O1	237,85	•	270,61	257,78	270,54	4,95	13,74
O2	258,20	305,89	304,24	300,13	293,93	-2,07	13,84
O3	258,22	311,16	296,24	308,66	312,84	1,35	21,15
<b>O</b>	<b>255,33</b>	<b>305,04</b>	<b>297,30</b>	<b>299,65</b>	<b>295,04</b>	<b>-1,54</b>	<b>15,55</b>
P1	190,53	•	246,23	236,68	207,83	-12,19	9,08
P2	209,98	272,21	271,74	260,80	244,29	-6,33	16,34
P3	•	•	•	•	260,47	-	-
<b>P</b>	<b>225,79</b>	<b>262,81</b>	<b>266,87</b>	<b>266,56</b>	<b>239,26</b>	<b>-10,24</b>	<b>5,97</b>
<b>U-P</b>	<b>254,73</b>	<b>303,64</b>	<b>297,94</b>	<b>302,05</b>	<b>297,91</b>	<b>-1,37</b>	<b>16,95</b>
<b>Buliai (B):</b>							
U2	•	•	289,88	•	299,87	-	-
U3	•	•	•	299,10	279,10	-6,69	-
<b>U</b>	<b>251,41</b>	<b>317,76</b>	<b>293,14</b>	<b>297,07</b>	<b>294,05</b>	<b>-1,02</b>	<b>16,96</b>
R1	•	•	297,64	•	•	-	-
R2	259,21	297,14	310,88	296,13	294,83	-0,44	13,74
R3	267,08	297,08	294,34	307,76	304,00	-1,22	13,82
<b>R</b>	<b>259,53</b>	<b>294,54</b>	<b>303,88</b>	<b>300,26</b>	<b>298,04</b>	<b>-0,74</b>	<b>14,84</b>
O1	248,51	275,29	297,25	265,55	•	-	-
O2	256,40	309,41	303,10	299,95	293,75	-2,07	14,57
O3	256,14	290,66	288,58	296,28	311,49	5,13	21,61
<b>O</b>	<b>255,09</b>	<b>295,19</b>	<b>298,63</b>	<b>295,46</b>	<b>294,65</b>	<b>-0,27</b>	<b>15,51</b>
P1	226,29	•	266,25	258,77	248,98	-3,78	10,03
P2	234,68	•	282,99	•	235,54	-	0,37
<b>P</b>	<b>227,51</b>	<b>260,23</b>	<b>274,31</b>	<b>276,25</b>	<b>254,45</b>	<b>-7,89</b>	<b>11,84</b>
<b>U-P</b>	<b>251,78</b>	<b>292,88</b>	<b>296,78</b>	<b>294,35</b>	<b>289,37</b>	<b>-1,69</b>	<b>14,93</b>
<b>Karvės (D):</b>							
R2	•	228,73	•	306,26	•	-	-
R3	251,57	274,66	285,15	295,51	272,86	-7,66	8,46
R4	264,82	•	271,06	270,25	260,91	-3,46	-1,48
<b>R</b>	<b>258,03</b>	<b>261,02</b>	<b>281,54</b>	<b>293,10</b>	<b>267,58</b>	<b>-8,71</b>	<b>3,70</b>
O2	232,60	271,67	274,35	283,62	265,49	-6,39	14,14
O3	241,54	287,73	285,38	286,92	281,36	-1,94	16,49
O4	236,78	272,22	276,09	272,30	260,23	-4,43	9,90
O5	-	•	•	266,60	•	-	-
<b>O</b>	<b>238,12</b>	<b>281,56</b>	<b>281,58</b>	<b>284,90</b>	<b>274,87</b>	<b>-3,52</b>	<b>15,43</b>
P1	179,21	211,70	216,04	226,88	218,56	-3,67	21,96
P2	203,24	241,36	234,68	246,57	239,78	-2,75	17,98
P3	197,97	241,87	247,03	248,77	249,06	0,12	25,81
<b>P</b>	<b>193,46</b>	<b>229,77</b>	<b>232,11</b>	<b>240,94</b>	<b>233,84</b>	<b>-2,95</b>	<b>20,87</b>
<b>R-P</b>	<b>215,13</b>	<b>252,66</b>	<b>254,32</b>	<b>261,91</b>	<b>250,85</b>	<b>-4,22</b>	<b>16,60</b>
<b>Telyčios (E):</b>							
U3	•	•	280,75	•	•	-	-
<b>U</b>	<b>•</b>	<b>261,24</b>	<b>267,12</b>	<b>•</b>	<b>282,57</b>	<b>-</b>	<b>-</b>
R2	•	248,36	244,40	•	•	-	-
R3	244,1	286,21	292,94	269,61	289,54	7,39	18,62
R4	•	•	•	270,81	296,38	9,44	-
<b>R</b>	<b>243,78</b>	<b>276,36</b>	<b>286,76</b>	<b>274,63</b>	<b>289,21</b>	<b>5,31</b>	<b>18,64</b>
O2	222,17	•	241,56	264,17	270,40	2,36	21,71
O3	238,21	279,31	271,94	278,52	279,08	0,20	17,16
O4	225,87	263,95	266,69	269,60	274,04	1,65	21,33
<b>O</b>	<b>232,47</b>	<b>273,75</b>	<b>267,42</b>	<b>274,99</b>	<b>277,30</b>	<b>0,84</b>	<b>19,28</b>
P2	213,69	226,74	206,89	232,36	226,36	-2,58	5,93
P3	206,27	268,59	•	238,12	214,45	-9,94	3,97
<b>P</b>	<b>207,25</b>	<b>250,35</b>	<b>230,33</b>	<b>232,78</b>	<b>221,95</b>	<b>-4,65</b>	<b>7,09</b>
<b>U-P</b>	<b>229,96</b>	<b>269,29</b>	<b>266,36</b>	<b>265,91</b>	<b>271,85</b>	<b>2,23</b>	<b>18,22</b>
<b>Vidutinė A-Z</b>	<b>230,94</b>	<b>272,07</b>	<b>271,32</b>	<b>275,89</b>	<b>270,43</b>	<b>-1,98</b>	<b>17,10</b>

\* lyginant 2021 m. 37 savaitę su 2021 m. 36 savaitę; \*\* lyginant 2021 m. 37 savaitę su 2020 m. 37 savaitę

• – konfidencialūs duomenys

Šaltinis: ŽŪIKVC (LŽŪMPRIŠ)



## Lietuvos įmonėse pagamintos mėsos ir kai kurių mėsos gaminių vidutinės pardavimo kainos\*, EUR/t

Gaminio pavadinimas	PGPK kodas	Lietuvos rinkoje					Kitų ES šalių rinkose						
		2020		2021		pokytis, %		2020		2021		pokytis, %	
		rugpjūtis	liepa	rugpjūtis	mėnesio**	metų***	rugpjūtis	liepa	rugpjūtis	mėnesio**	metų***		
Šviežios arba atšaldytos jautienos ir veršienos skerdenos ir skerdenų pusės ir ketvirčiai su kaulais	10.11.11.40.00	3 236,00	3 650,00	3 867,00	5,95	19,50	3 050,00	3 467,00	3 528,00	1,76	15,67		
Švieži arba atšaldyti jautienos ir veršienos gabalai	10.11.11.90.00	3 743,00	4 079,00	3 996,00	-2,03	6,76	4 346,00	4 540,00	4 718,00	3,92	8,56		
Užšaldytos jautienos ir veršienos skerdenos, skerdenų pusės, ketvirčiai ir gabalai	10.11.31.00.00	3 105,00	3 227,00	2 450,00	-24,08	-21,10	•	•	•	-	-		
Šviežia arba atšaldyta kiauliena: skerdenos, skerdenų pusės <sup>1)</sup>	10.11.12.30.00	1 680,00	1 673,00	1 731,00	3,47	3,04	1 760,00	1 783,00	1 642,00	-7,91	-6,70		
Šviežia arba atšaldyta kiauliena: kumpiai, mentės ir jų dalys su kaulais <sup>1)</sup>	10.11.12.50.00	2 558,00	2 440,00	2 367,00	-2,99	-7,47	3 738,00	2 699,00	2 759,00	2,22	-26,19		
Šviežia arba atšaldyta kiauliena <sup>(1)</sup> , išskyrus skerdenas ir skerdenų puses, kumpius, mentes ir jų dalis su kaulais	10.11.12.90.00	2 509,00	2 612,00	2 510,00	-3,91	0,04	2 582,00	2 818,00	2 702,00	-4,12	4,65		
Užšaldyta kiauliena: kumpiai, mentės ir jų dalys su kaulais	10.11.32.50.00	3 047,00	2 839,00	3 000,00	5,67	-1,54	-	•	-	-	-		
Užšaldyta kiauliena (išskyrus skerdenas ir skerdenų puses, kumpius, mentes ir jų dalis su kaulais)	10.11.32.90.00	1 552,00	1 034,00	1 305,00	26,21	-15,91	1 586,00	1 534,00	1 045,00	-31,88	-34,11		
Šviežios arba atšaldytos ėriukų arba avių skerdenos, skerdenų pusės ir gabalai	10.11.13.00.00	5 315,00	5 442,00	6 031,00	10,82	13,47	-	-	-	-	-		
Švieži arba atšaldyti galvijienos, kiaulienos, avienos, ožkienos, arklienos ir kitų arklinių šeimos atstovų valgomieji mėsos subproduktai	10.11.20.00.00	542,00	568,00	590,00	3,87	8,86	729,00	1 169,00	1 173,00	0,34	60,91		
Kiaulienos kumpiai, mentės ir jų dalys, su kaulais, sūdyti, užpilti sūrymu, džiovinti arba rūkyti	10.13.11.20.00	5 587,00	4 056,00	5 500,00	35,60	-1,56	8 786,00	9 215,00	10 847,00	17,71	23,46		
Sūdyta, užpilta sūrymu, džiovinta arba rūkyta kiauliena <sup>2)</sup>	10.13.11.80.00	4 721,00	4 487,00	4 416,00	-1,58	-6,46	4 972,00	5 166,00	4 811,00	-6,87	-3,24		
Sūdyta, užpilta sūrymu, džiovinta arba rūkyta galvijiena	10.13.12.00.00	9 992,00	10 554,00	10 062,00	-4,66	0,70	12 824,00	12 235,00	21 259,00	73,76	65,78		
Dešros ir panašūs produktai iš kepenų ir daugiausia iš kepenų pagaminti maisto produktai <sup>3)</sup>	10.13.14.30.00	2 612,00	2 468,00	2 424,00	-1,78	-7,20	2 978,00	1 645,00	1 751,00	6,44	-41,20		
Dešros ir panašūs produktai iš mėsos, mėsos subproduktų arba kraujo ir daugiausia iš šių produktų pagaminti maisto produktai <sup>4)</sup>	10.13.14.60.00	2 810,00	2 793,00	2 811,00	0,64	0,04	2 512,00	2 253,00	2 278,00	1,11	-9,32		
Kita paruošta arba konservuota kiauliena, jos subproduktai ir mišiniai, įskaitant mišinius <sup>5)</sup>	10.13.15.75.00	3 062,00	2 891,00	2 892,00	0,03	-5,55	2 897,00	2 766,00	2 728,00	-1,37	-5,83		
Paruošta arba konservuota galvijiena arba jos subproduktai <sup>5)</sup>	10.13.15.85.00	3 609,00	1 830,00	3 763,00	105,63	4,27	•	3 946,00	•	-	-		

\* gamintojų kainos apskaičiuotos svertiniu būdu, be PVM; \*\* lyginant 2021 m. rugpjūčio mėn. su 2021 m. liepos mėn.; \*\*\* lyginant 2021 m. rugpjūčio mėn. su 2020 m. rugpjūčio mėn.; • – konfidencialūs duomenys

<sup>1)</sup> įskaitant šviežią mėsą, užpiltą druska kaip laikinuoju konservantu; <sup>2)</sup> įskaitant bekonų šoninę, trijų ketvirčių šoninę arba vidurines dalis, priekines nuokartas, nugarines ir jų dalis, išskyrus kumpius, mentes ir jų dalis, su kaulais, papilves ir jų dalis; <sup>3)</sup> (išskyrus paruoštus valgius ir patiekalus); <sup>4)</sup> (išskyrus iš kepenų pagamintas dešras, paruoštus valgius ir patiekalus); <sup>5)</sup> išskyrus dešras ir panašius produktus, homogenizuotus produktus, iš kepenų pagamintus maisto produktus, paruoštus valgius ir patiekalus

Šaltinis: ŽŪIKVC (LŽŪMPRIIS)



## Paukštienos ir kiaušinių rinka

**2021 m. rugpjūčio mėn. Lietuvos įmonėse šiek tiek padidėjo paukštienos gamyba ir pardavimas, o pardavimo kainos sumažėjo.** ŽŪIKVC (LŽŪMPRI) duomenimis, 2021 m. rugpjūčio mėn. Lietuvos įmonėse buvo paskersta 3,79 mln. paukščių ir pagaminta 6 911,91 t paukštienos skerdenų. Paukščių skerdimų skaičius rugpjūčio mėn., palyginti su liepos mėn., padidėjo

0,26 proc., tačiau išliko 14,96 proc. mažesnis nei prieš metus. Analizuojamu laikotarpiu buvo paskersta 3,65 mln. vnt. broilerių – 1,62 proc. daugiau nei liepą, tačiau ir 15,95 proc. mažiau nei 2020 m. rugpjūčio mėn. Kalakutų skerdimai 2021 m. rugpjūčio mėn. sudarė 24,856 tūkst. vnt. – 54,0 proc. daugiau nei liepą ir 2,5 karto daugiau nei tuo pačiu praėjusių metų laikotarpiu.

### Lietuvos įmonėse pagamintų kiaušinių pardavimas vidaus rinkoje, tūkst. vnt.

Kokybės klasės (pagal svorį)	2020		2021		Pokytis, %	
	rugpjūtis	birželis	liepa	rugpjūtis	mėnesio*	metų**
<b>Vištų kiaušiniai su lukštais</b>	<b>45 932,53</b>	<b>47 537,98</b>	<b>40 517,39</b>	<b>43 846,93</b>	<b>8,22</b>	<b>-4,54</b>
Iš jų surūšiuota:						
A klasė	29 984,67	29 712,65	32 263,76	39 113,83	21,23	30,45
XL	617,48	583,65	572,56	546,13	-4,62	-11,55
L	12 494,09	10 545,35	11 500,34	13 266,00	15,35	6,18
M	15 943,33	18 035,28	19 406,48	23 652,19	21,88	48,35
S	929,78	548,37	784,38	1 649,51	110,29	77,41
B klasė	928,26	6 886,15	8 363,84	7 020,87	-16,06	656,35

\* lyginant 2021 m. rugpjūčio mėn. su liepos mėn.

Šaltinis: ŽŪIKVC (LŽŪMPRI)

\*\* lyginant 2021 m. rugpjūčio mėn. su 2020 m. rugpjūčio mėn.

### Lietuvos įmonėse pagamintų kiaušinių eksportas, tūkst. vnt.

Kokybės klasės (pagal svorį)	2020		2021		Pokytis, %	
	rugpjūtis	birželis	liepa	rugpjūtis	mėnesio*	metų**
<b>Vištų kiaušiniai su lukštais</b>	<b>9 088,21</b>	<b>6 917,09</b>	<b>8 503,62</b>	<b>9 726,59</b>	<b>14,38</b>	<b>7,02</b>
A klasė	4 485,25	6 085,49	6 808,02	718,10	-89,45	-83,99
XL	761,40	15,36	2,76	11,28	308,70	-98,52
L	2 296,81	1 645,44	2 439,96	2 313,11	-5,20	0,71
M	972,72	4 066,93	4 014,94	4 478,08	11,54	360,37
S	454,32	357,76	350,36	378,48	8,03	-16,69
B klasė	-	-	-	●	-	-

\* lyginant 2021 m. rugpjūčio mėn. su liepos mėn.

Šaltinis: ŽŪIKVC (LŽŪMPRI)

\*\* lyginant 2021 m. rugpjūčio mėn. su 2020 m. rugpjūčio mėn.

● – konfidencialūs duomenys

### Viščių broilerių skerdenų pardavimo vidutinės didmeninės (gamintojų) kainos Lietuvos įmonėse, EUR/100 kg (be PVM)

Pavadinimas	2020		2021			Pokytis, %	
	35 sav. (09 07–13)	34 sav. (08 23–29)	35 sav. (08 30–09 05)	36 sav. (09 06–12)	37 sav. (09 13–19)	savaitės*	metų***
Išdarinėta skerdenėlė (A klasė, 65 %)	139,59	168,27	164,28	162,19	159,4	-1,72	14,19
Krūtinėlės file (KN kodas 0207.13.10)	288,61	359,9	360,02	362,28	357,58	-1,30	23,90

\* lyginant 2021 m. 37 savaitę su 36 savaitę

Šaltinis: ŽŪIKVC (LŽŪMPRI)

\*\* lyginant 2021 m. 37 savaitę su 2020 m. 37 savaitę

Pastaba. Vidutinės kainos skaičiuojamos svertiniu būdu

### Viščių broilerių skerdenų pardavimo vidutinės didmeninės kainos Lenkijoje, EUR/100 kg (be PVM)

Pavadinimas	2020		2021			Pokytis, %	
	36 sav. (08 31–09 06)	33 sav. (08 16–22)	34 sav. (08 23–29)	35 sav. (08 30–09 05)	36 sav. (09 06–12)	savaitės*	metų**
Išdarinėta skerdenėlė (A klasė, 65 %)	117,81	133,61	129,80	126,93	128,10	0,92	8,73

\* lyginant 2021 m. 36 savaitę su 35 savaitę

Šaltinis: EK

\*\* lyginant 2021 m. 36 savaitę su 2020 m. 36 savaitę



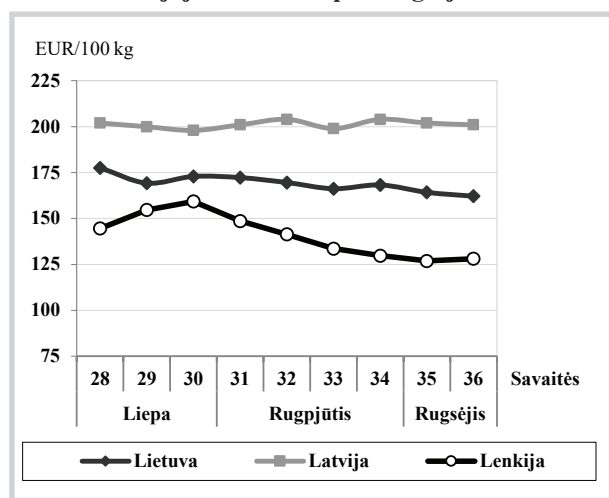


Vertinant pagal skerdenų svorį, 2021 m. liepos mėn. buvo pagaminta 6 705,53 t paukštienos – 3,08 proc. daugiau nei liepą ir 17,51 proc. mažiau nei prieš metus. Iš to skaičiaus broilerių skerdenų gamyba 2021 m. rugpjūčio mėn., palyginti su liepos mėn., padidėjo 5,18 proc. (iki 6 650,77 t), o, palyginti su 2020 m. rugpjūčio mėn., ji išliko 18,85 proc. mažesnė. Kalakutų skerdenų gamyba analizuojamu laikotarpiu padidėjo 7,80 proc., tačiau buvo 56,75 proc. didesnė nei prieš metus.

ŽŪIKVC (LŽŪMPRIŠ) duomenimis, 2021 m. rugpjūčio mėn. Lietuvos rinkoje atvėsintų

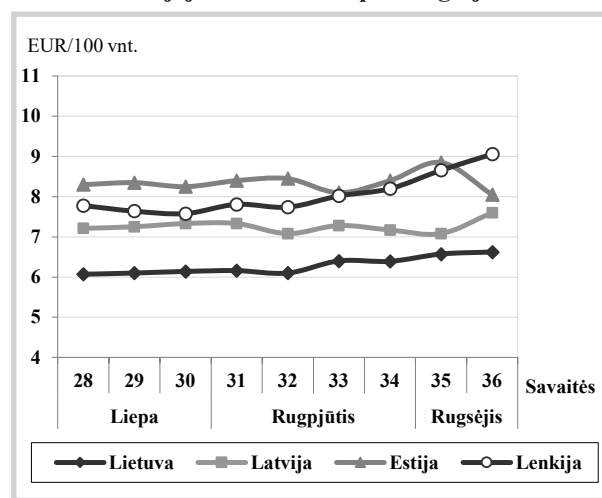
viščiukų broilerių skerdenų buvo parduota 18,32 proc., o krūtinėlių filė – 19,00 proc. daugiau nei liepos mėn. Viščiukų broilerių skerdenų vidutinė didmeninė kaina analizuojamu laikotarpiu sumažėjo 2,7 proc., o krūtinėlių filė – 0,91 proc. Vištienos kainų sumažėjimą lėmė sumažėjusios kainos Lenkijoje ir atpigusi importuota produkcija. Remiantis EK duomenimis, 2021 m. rugpjūčio mėn. vidutinė didmeninė viščiukų broilerių skerdenų kaina Lenkijoje sudarė 1,39 EUR/kg ir buvo 9,6 proc. žemesnė nei liepą.

**Viščiukų broilerių skerdenų vidutinės didmeninės pardavimo kainos (be PVM) Lietuvoje, Latvijoje ir Lenkijoje 2021 m. liepos–rugsėjo mėn.**



Šaltiniai: ŽŪIKVC (LŽŪMPRIŠ), LVAEI ir EK

**Šviežių supakuotų kiaušinių vidutinės didmeninės pardavimo kainos\* (be PVM) Lietuvoje, Latvijoje, Estijoje ir Lenkijoje\*\* 2021 m. liepos–rugsėjo mėn.**



\* vidutinės L ir M kategorijų svertinės kainos

\*\* kainos (EUR) pateiktos pagal atitinkamos datos ECB valiutos kursą

Šaltiniai: ŽŪIKVC (LŽŪMPRIŠ), EKI, LVAEI ir ZSRIR

**Šviežių supakuotų kiaušinių pardavimo vidutinės didmeninės kainos Lietuvos įmonėse, EUR/100 vnt. (be PVM)**

Kokybės klasės (pagal svorį)	2020	2021				Pokytis, %	
	37 sav. (09 07–13)	34 sav. (08 23–29)	35 sav. (08 30–09 05)	36 sav. (09 06–12)	37 sav. (09 13–19)	savaitės*	metų**
A klasė							
L (nuo 63 g iki 73 g)	7,22	6,59	6,88	6,92	6,86	-0,87	-4,99
M (nuo 53 g iki 63 g)	6,52	6,27	6,32	6,42	6,39	-0,47	-1,99
<b>Vidutinė (L–M)</b>	<b>6,90</b>	<b>6,39</b>	<b>6,57</b>	<b>6,62</b>	<b>6,59</b>	<b>-0,45</b>	<b>-4,49</b>

\* lyginant 2021 m. 37 savaitę su 36 savaitę

\*\* lyginant 2021 m. 37 savaitę su 2020 m. 37 savaitę

Pastaba: vidutinės kainos skaičiuojamos svertiniu būdu

Šaltinis: ŽŪIKVC (LŽŪMPRIŠ)

**Šviežių supakuotų kiaušinių pardavimo vidutinės didmeninės kainos\* Lenkijoje, EUR/100 vnt. (be PVM)**

Kokybės klasės (pagal svorį)	2020	2021				Pokytis, %	
	36 sav. (08 31–09 06)	33 sav. (08 16–22)	34 sav. (08 23–29)	35 sav. (08 30–09 05)	36 sav. (09 06–12)	savaitės*	metų**
A klasė							
L (nuo 63 g iki 73 g)	8,47	8,87	9,13	9,56	10,07	5,33	18,89
M (nuo 53 g iki 63 g)	6,25	7,16	7,28	7,76	8,19	5,54	31,04
<b>Vidutinė (L–M)</b>	<b>7,36</b>	<b>8,20</b>	<b>7,58</b>	<b>8,66</b>	<b>9,13</b>	<b>5,43</b>	<b>24,05</b>

\* kainos (EUR) pateiktos pagal atitinkamos datos ECB valiutos kursą

\*\* lyginant 2021 m. 36 savaitę su 35 savaitę

\*\*\* lyginant 2021 m. 36 savaitę su 2020 m. 36 savaitę

Šaltinis: ZSRIR



**Vidutinės didmeninės viščių broilerių skerdenų (A klasės, 65 %) kainos Europos Sąjungos valstybėse, EUR/100 kg (be PVM)**

Valstybė	2020		2021			Pokytis, %	
	Data 36 sav. (08 31–09 06)	33 sav. (08 16–22)	34 sav. (08 23–29)	35 sav. (08 30–09 05)	36 sav. (09 06–12)	savaitės*	metų**
Lietuva	145,20	166,25	168,27	164,28	162,19	-1,27	11,70
Latvija	160,34	199,00	204,00	202,00	201,00	-0,50	25,36
Belgija	158,00	173,71	172,49	172,86	173,20	0,20	9,62
Bulgarija	140,97	160,27	160,64	157,11	156,84	-0,18	11,26
Čekija	191,71	179,66	179,58	181,25	178,15	-1,71	-7,07
Danija	240,67	225,50	222,95	252,96	-	-	-
Vokietija	288,00	309,00	309,00	309,00	309,00	0,00	7,29
Graikija	197,83	-	-	-	-	-	-
Ispanija	171,80	143,33	143,33	143,33	143,33	0,00	-16,57
Prancūzija	220,00	235,00	235,00	235,00	235,00	0,00	6,82
Kroatija	176,81	189,81	191,93	188,69	195,70	3,72	10,69
Airija	211,52	210,85	210,85	210,85	210,85	0,00	-0,32
Italija	210,00	252,00	252,00	252,00	251,00	-0,40	19,52
Kipras	228,99	228,94	228,94	228,94	228,94	0,00	-0,02
Vengrija	143,81	162,08	157,80	159,84	-	-	-
Malta	221,25	216,67	216,67	-	-	-	-
Olandija	174,00	174,00	174,00	174,00	174,00	0,00	0,00
Austrija	273,92	288,30	291,10	291,45	287,52	-1,35	4,96
Lenkija	117,81	133,61	129,80	126,93	128,10	0,92	8,73
Portugalija	163,00	160,00	157,00	155,00	153,00	-1,29	-6,13
Rumunija	126,94	156,84	159,06	158,93	156,43	-1,57	23,23
Slovėnija	200,88	236,54	241,45	241,39	243,19	0,75	21,06
Slovakija	187,14	190,15	194,33	194,09	195,03	0,48	4,22
Suomija	302,05	309,76	310,90	309,41	309,28	-0,04	2,39
Švedija	251,56	298,05	293,85	272,30	283,86	4,25	12,84
<b>ES vidutinė kaina</b>	<b>187,24</b>	<b>198,49</b>	<b>197,58</b>	<b>197,07</b>	<b>197,16</b>	<b>0,04</b>	<b>5,29</b>

**Vidutinės didmeninės šviežių supakuotų kiaušinių (L–M kat.) kainos Europos Sąjungos valstybėse, EUR/100 kg (be PVM)**

Valstybė	2020		2021			Pokytis, %	
	Data 36 sav. (08 31–09 06)	33 sav. (08 16–22)	34 sav. (08 23–29)	35 sav. (08 30–09 05)	36 sav. (09 06–12)	savaitės*	metų**
Lietuva	109,82	102,00	103,43	105,22	106,87	1,57	-2,69
Latvija	114,12	113,61	111,82	110,43	117,28	6,20	2,77
Estija	134,34	123,47	133,21	138,85	127,77	-7,98	-4,89
Belgija	97,00	93,38	97,04	101,31	-	-	-
Bulgarija	104,15	103,03	112,32	114,77	123,39	7,51	18,47
Čekija	99,44	105,56	105,93	94,30	106,59	13,03	7,19
Danija	167,97	168,08	168,09	-	-	-	-
Vokietija	100,80	98,40	104,79	109,58	115,17	5,10	14,26
Graikija	140,53	-	-	-	-	-	-
Ispanija	86,09	87,80	90,69	90,69	98,29	8,38	14,17
Prancūzija	104,76	122,12	124,33	132,18	-	-	-
Kroatija	139,73	133,19	137,67	131,62	140,62	6,84	0,64
Airija	157,08	143,85	143,85	143,85	143,85	0,00	0,00
Italija	178,17	167,86	169,44	172,62	-	-	-
Kipras	160,18	160,18	160,18	160,18	160,18	0,00	0,00
Vengrija	121,64	119,51	118,52	124,82	-	-	-
Malta	161,49	171,87	171,87	-	-	-	-
Olandija	116,00	117,00	119	123,00	126,00	2,44	8,62
Austrija	187,88	191,82	193,77	199,06	196,38	-1,35	4,52
Lenkija	124,06	135,66	138,74	146,34	154,46	5,55	24,50
Portugalija	109,79	118,61	118,61	114,20	119,05	4,25	8,43
Rumunija	90,82	97,98	98,87	98,85	101,28	2,45	11,52
Slovėnija	138,64	150,88	154,04	153,37	150,21	-2,06	8,35
Slovakija	109,47	118,26	119,44	122,48	117,44	-4,11	7,28
Suomija	154,74	149,46	150,02	147,43	150,88	2,34	-2,49
Švedija	171,77	194,14	194,30	196,13	-	-	-
<b>ES vidutinė kaina</b>	<b>119,39</b>	<b>122,27</b>	<b>124,86</b>	<b>128,06</b>	<b>131,49</b>	<b>2,68</b>	<b>10,13</b>

\* lyginant 2021 m. 36 savaitę su 35 savaitę

\*\* lyginant 2021 m. 36 savaitę su 2020 m. 36 savaitę

- nepateikti duomenys

Šaltinis: EK



**Patikslinta 2021 m. vištienos gamybos prognozė.** Preliminariais JAV žemės ūkio departamento (toliau – USDA) duomenimis, 2021 m., palyginti su 2020 m., pasaulio vištienos gamyba gali sumažėti 1 proc. (iki 101,02 mln. t). Numatoma, kad vištienos gamyboje turėtų pirmauti JAV (iki 20,3 mln. t). Šiais metais antroje vietoje pagal gamybos apimtį buvusi Kinija turėtų užleisti vietą Brazilijai (14,15 mln. t). Kinijoje sumažėjus naujų afrikinio maro atvejų, šalyje atsigavo kiaulininkystė, šios mėsos suvartojimas išaugo, o vištienos paklausa sumažėjo. 2021 m. Kinijos vištienos gamyba turėtų sumažėti 600 tūkst. t ir sudaryti 14,0 mln. t. Trečioje vietoje pagal vištienos gamybos apimtį turėtų būti Europos Sąjunga – 12,6 mln. t. Meksika ir Filipinai numato didinti gamybą (2,0 proc. iki 3,8 mln. t) ir (2,8 proc. iki 3,3 mln. t). Japonijos vištienos gamybos apimtį turėtų išlikti tokia pati ir sudaryti 1,76 mln. t. USDA praneša, kad 2021 m. kitos

šalys numato pagaminti 80,7 mln. t vištienos, t. y. 0,2 proc. daugiau nei 2020 m.

**Patikslinta 2021 m. vištienos suvartojimo prognozė.** Prognozuojama, kad 2021 m., palyginti su 2020 m., pasaulio vištienos suvartojimas turėtų išlikti toks pats ir sudaryti 98,9 mln. t. Daugiausia vištienos turėtų suvartoti JAV – 16,98 mln. t, Kinija – 14,5 mln. t, ES – 11,85 mln. t ir Brazilija – 10,3 mln. t. Mažiausius vištienos kiekius pasaulyje turėtų suvartoti Angola (287 tūkst. t), Kuba (358 tūkst. t), Irakas (605 tūkst. t). Numatoma, kad 2021 m. sumažės vištienos suvartojimas Irake – (16,3 proc.), Saudo Arabijoje – (6,4 proc.), Pietų Afrikoje (5,3 proc.). USDA duomenimis, 2021 m. kitų šalių vištienos suvartojimas turėtų padidėti 1,71 proc. (iki 26,9 mln. t.), palyginti su 2020 m.

Šaltiniai: ŽŪIKVC (LŽŪMPRI), EK ir USDA

#### Kai kurių paukštienos gaminių gamyba Lietuvos įmonėse, t

Gaminio pavadinimas	PGPK kodas	Pagaminta			Pokytis, %	
		2020 rugpjūtis	2021		mėnesio*	metų**
			liepa***	rugpjūtis		
Švieži arba atšaldyti nesukapoti viščiukai****	10.12.10.10.00	8 270,14	6 746,47	6 952,54	3,05	-15,93
Švieži arba atšaldyti nesukapoti kalakutai	10.12.10.20.00	111,99	162,84	175,44	7,74	56,66
Švieži arba atšaldyti viščiukų gabalai	10.12.10.50.00	4 495,58	3 858,06	3 238,34	-16,06	-27,97
Švieži arba atšaldyti kalakutų gabalai	10.12.10.60.00	96,96	140,06	150,02	7,11	54,73
Užšaldyti nesukapoti viščiukai	10.12.20.13.00	138,61	49,91	87,62	75,56	-36,79
Užšaldyti viščiukų gabalai	10.12.20.53.00	2 211,34	1 847,29	1 857,12	0,53	-16,02
Užšaldyti kalakutų gabalai	10.12.20.55.00	15,40	59,41	51,66	-13,04	235,58
Valgomieji paukštienos subproduktai	10.12.40.00.00	488,83	526,83	561,68	6,61	14,90
Kiti gaminiai arba konservai iš kalakutienos	10.13.15.25.00	87,16	106,60	117,03	9,78	34,26
Kiti gaminiai arba konservai iš paukštienos	10.13.15.35.00	2 699,52	2 197,97	1 844,16	-16,10	-31,69

\* lyginant 2021 m. rugpjūčio mėn. su liepos mėn.

\*\* lyginant 2021 m. rugpjūčio mėn. su 2020 m. rugpjūčio mėn.

\*\*\* patikslinti duomenys

\*\*\*\* įskaitant broilerius, dedekles ir kt. vištas

Šaltinis: ŽŪIKVC (LŽŪMPRI)

#### Lietuvos įmonėse pagamintų paukštienos gaminių pardavimas, t

Gaminio pavadinimas	PGPK kodas	Parduota					
		Lietuvos rinkoje			kitose ES šalyse		
		2021		pokytis, %*	2021		pokytis, %*
		liepa	rugpjūtis		liepa	rugpjūtis	
Švieži arba atšaldyti nesukapoti viščiukai	10.12.10.10.00	328,90	409,88	24,62	121,55	78,28	-35,60
Švieži arba atšaldyti viščiukų gabalai	10.12.10.50.00	2 117,53	2 191,68	3,50	1 107,63	1 287,65	16,25
Švieži arba atšaldyti kalakutų gabalai	10.12.10.60.00	67,17	70,52	4,99	●	●	-
Užšaldyti nesukapoti viščiukai	10.12.20.13.00	2,25	3,63	61,33	101,54	71,61	-29,48
Užšaldyti viščiukų gabalai	10.12.20.53.00	448,02	483,65	7,95	817,66	892,47	9,15
Užšaldyti kalakutų gabalai	10.12.20.55.00	15,13	10,65	-29,61	●	●	-
Valgomieji paukštienos subproduktai	10.12.40.00.00	290,15	272,14	-6,21	186,47	203,13	8,93
Kiti gaminiai arba konservai iš kalakutienos	10.13.15.25.00	85,56	84,71	-0,99	20,35	30,54	50,07
Kiti gaminiai arba konservai iš paukštienos	10.13.15.35.00	1 727,64	1 797,02	4,02	797,25	830,35	4,15

\* lyginant 2021 m. rugpjūčio mėn. su liepos mėn.

● – konfidencialūs duomenys

Šaltinis: ŽŪIKVC (LŽŪMPRI)



## Pieno ir pieno gaminių rinka

**2021 m. sausio–liepos mėn. JAV padidėjo kai kurių pieno produktų eksportas, o importas – sumažėjo.** Šių metų sausio–liepos mėn. JAV eksportavo 544 tūkst. t nugriebto pieno miltelių (toliau – LPM) ir tai 11,8 proc. daugiau nei prieš metus tuo pačiu laikotarpiu, o nenugriebto pieno miltelių (toliau – NPM) eksportas išaugo 7,9 proc. (iki 26 tūkst. t). Didžioji dalis LPM buvo eksportuota į Meksiką ir Filipinus, o NPM – į Peru ir Kiniją.

Analizuojamą laikotarpį JAV eksportuotojai eksportavo 20,1 proc. daugiau išrūgų miltelių nei 2020 m. sausio–liepos mėn. (iš viso 359 tūkst. t). Tokį padidėjimą labiausiai lėmė net 67,5 proc. išaugęs eksportas į Kiniją ir 11,4 proc. padidėjęs eksportas į Meksiką.

JAV per pirmuosius šių metų septynis mėnesius eksportavo 1,3 proc. mažiau laktozės nei prieš metus (iš viso 231 tūkst. t). Pagal eksporto apimtį laktozė

### Žalio pieno\* supirkimo kiekiai ES valstybėse, tūkst. t

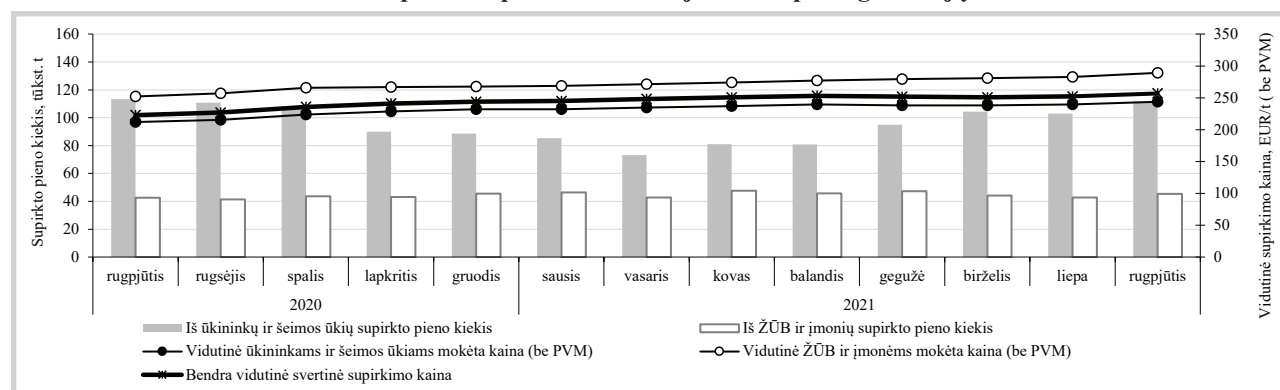
Valstybė	2020	2021			Pokytis, %	
	liepa	gegužė	birželis	liepa	mėnesio <sup>1)</sup>	metų <sup>2)</sup>
Belgija	381,63	399,98	374,67	371,88	-0,74	-2,55
Bulgarija	62,20	68,92	64,46	60,72	-5,80	-2,38
Čekija	274,98	275,45	263,05	268,04	1,90	-2,52
Danija	492,18	492,55	476,19	493,00	3,53	0,17
Vokietija	2 798,21	2 876,51	2 710,19	2 764,54	2,01	-1,20
Estija	68,70	69,50	66,50	67,50	1,50	-1,75
Airija	1 014,27	1 216,07	1 098,94	1 048,22	-4,62	3,35
Graikija	55,74	59,03	55,26	54,68	-1,05	-1,90
Ispanija	624,71	661,63	629,07	637,63	1,36	2,07
Prancūzija	2 012,12	2 238,38	2 034,22	1 973,91	-2,96	-1,90
Kroatija	36,90	39,62	36,32	36,05	-0,74	-2,30
Italija	965,99	1 117,00	1 029,26	1 026,85	-0,23	6,30
Kipras	22,19	26,68	25,30	24,12	-4,66	8,70
Latvija	74,96	71,40	74,41	73,55	-1,16	-1,88
Lietuva	132,96	116,08	123,77	126,86	2,50	-4,59
Liuksemburgas	...	...	...	...	-	-
Vengrija	133,79	155,23	142,12	143,15	0,72	7,00
Malta	3,46	3,63	3,31	3,16	-4,53	-8,67
Nyderlandai	1 174,70	1 213,20	1 128,00	1 138,40	0,92	-3,09
Austrija	257,87	293,14	266,62	259,37	-2,72	0,58
Lenkija	1 079,33	1 127,62	1 077,53	1 067,87	-0,90	-1,06
Portugalija	163,60	176,17	166,36	164,90	-0,88	0,79
Rumunija	106,97	113,34	111,71	104,92	-6,08	-1,92
Slovėnija	49,83	53,45	49,88	50,17	0,58	0,68
Slovakija	71,33	74,49	69,46	69,21	-0,36	-2,97
Suomija	201,69	200,26	190,53	191,50	0,51	-5,05
Švedija	233,81	247,31	231,56	232,33	0,33	-0,63

Pastaba. Į Lietuvos žalio pieno supirkimo kiekį įtraukta šalies pieno perdirbimo įmonėse gauto (primelžto) žalio pieno, skirto perdirbti įmonių viduje, kiekiai bei kiekiai, supirkti tiesiogiai iš Lietuvos ir kitų ES valstybių pieno gamintojų; \* – natūralaus riebumo pienas; ... – duomenų nėra.

<sup>1)</sup> lyginant 2021 m. liepos mėn. su birželio mėn.; <sup>2)</sup> lyginant 2021 m. liepos mėn. su 2020 m. liepos mėn.

Šaltiniai: ŽŪIKVC (LŽŪMPRIS) ir Eurostat

### Žalio pieno\* supirkimas Lietuvoje iš šalies pieno gamintojų



\* Bazinių rodiklių (riebumas – 3,4 %, baltymingumas – 3,0 %).

Į vidutinės svertinės supirkimo kainos ir bendro supirkimo kiekio apskaičiavimą įtraukta ir Lietuvos pieno perdirbimo įmonėse pagaminto žalio pieno, skirto perdirbti įmonių viduje, vertė bei kiekis.

Šaltinis: ŽŪIKVC (LŽŪMPRIS)



užima trečią vietą JAV pieno produktų eksporte. Daugiausia laktozės JAV eksportavo į Pietryčių Azijos šalis, Kiniją.

Sūrių eksportas iš JAV pastaraisiais metais nuolat auga. Šių metų sausio–liepos mėn. JAV sūrių eksporto apimtis siekė 235 tūkst. t ir tai 5,3 proc.

daugiau nei praėjusių metų tuo pačiu laikotarpiu. Daugiausia sūrių buvo eksportuota į Meksiką ir Pietų Korėją.

Analizuojamą laikotarpį JAV žymiai išaugo sviesto eksportas: nuo 15 tūkst. t (2020 m. sausio–liepos mėn.) iki 32 tūkst. t (2021 m. sausio–

tęsinys 25 psl.

### Pasaulinės kai kurių pieno gaminių kainos\*, EUR/kg

Gaminio pavadinimas		Vidutinė kaina*						
		JAV						
		2020	2021			pokytis, %		
		37 sav. (09 07–11)	34 sav. (08 23–27)	35 sav. (08 30–09 03)	36 sav. (09 06–10)	37 sav. (09 13–17)	savaitės <sup>1)</sup>	metų <sup>2)</sup>
Sviestas, AA	CME	2,78	3,19	3,29	3,33	3,38	1,50	21,58
Sūris <i>Cheddar</i> , luitais		4,02	3,29	3,20	3,28	3,36	2,44	-16,42
LPM, Centrinis ir Rytų regionas, FOB		1,90	2,34	2,41	2,47	2,51	1,62	32,11
NPM, Nacionalinis vid., FOB		3,12	3,43	3,42	3,42	3,43	0,29	9,94
Išrūgų milteliai, Centrinis regionas, FOB		0,56	0,93	0,92	0,93	0,93	0,00	66,07
Vakarų Europoje, eksportui, FOB								
		2020	2021			pokytis, %		
		36–37 sav. (08 31–09 11)	34–35 sav. (08 23–09 03)	36–37 sav. (09 06–17)		2 savaitės <sup>3)</sup>	metų <sup>2)</sup>	
Sviestas, 82 %rieb.		3,44	4,04	4,11		1,73	19,48	
LPM		2,21	2,56	2,62		2,34	18,55	
NPM		2,76	3,23	3,27		1,24	18,48	
Lydytas sviestas		4,20	5,00	4,94		-1,20	17,62	
Išrūgų milteliai		0,77	1,03	1,03		0,00	33,77	
Okeanijos valstybėse, eksportui, FOB								
		2020	2021			pokytis, %		
		36–37 sav. (08 31–09 11)	34–35 sav. (08 23–09 03)	36–37 sav. (09 06–17)		2 savaitės <sup>3)</sup>	metų <sup>2)</sup>	
Sviestas, 82 %rieb.		2,94	4,03	4,12		2,23	40,14	
LPM		2,28	2,61	2,69		3,07	17,98	
NPM		2,46	3,08	3,08		0,00	25,20	
Sūris <i>Cheddar</i>		2,97	3,55	3,66		3,10	23,23	

LPM – nugriebto pieno milteliai; NPM – nenugriebto pieno milteliai.

Šaltinis: USDA

\* kainos užsienio valstybėse (EUR) pateiktos pagal atitinkamos datos ECB valiutų kursą;

<sup>1)</sup> lyginant dvi paskutiniąsias savaites; <sup>2)</sup> lyginant 2021 m. ir 2020 m. atitinkamų laikotarpių duomenis;

<sup>3)</sup> lyginant 2021 m. 36–37 savaites su 34–35 savaitėmis.

### Kai kurių pieno gaminių kainos Latvijoje, Estijoje ir Lenkijoje, EUR/mat. vnt.<sup>1)</sup>

Valstybė, gaminys	Mat. vnt.	2020	2021			Pokytis, %	
		rugpjūtis	birželis	liepa	rugpjūtis	mėnesio <sup>2)</sup>	metų <sup>3)</sup>
<b>Latvija</b>							
<i>Tilsit</i> sūriai	kg	3,57	4,26	4,17	4,11	-1,44	15,13
<b>Estija</b>							
Geriamasis pienas (2,5 %rieb., išfasuotas į plėvelės fasuotes)	l	0,38	0,38	0,39	0,40	2,56	5,26
Geriamasis pienas (2,5 %rieb., išfasuotas į tetrapako fasuotes)	l	0,50	0,48	0,48	0,49	2,08	-2,00
Sviestas (80–85 %rieb., 25 kg luitais)	kg	3,61	4,18	4,07	4,18	2,70	15,79
Sviestas (80–85 %rieb., išfasuotas po 150–250 g fasuotes)	kg	5,07	5,15	4,95	4,98	0,61	-1,78
<i>Edam</i> sūriai	kg	2,87	3,12	3,12	3,15	0,96	9,76
<i>Gouda</i> sūriai	kg	2,91	3,18	3,23	3,42	5,88	17,53
Varškės sūriai (4 %rieb.)	kg	2,57	2,62	2,70	2,64	-2,22	2,72
<b>Lenkija*</b>							
Sviestas (82 %rieb., luitais)	kg	3,30	3,93	3,85	3,89	1,04	17,88
Sviestas (82 %rieb., fasuotas)	kg	3,78	4,13	4,08	4,09	0,25	8,20
Nenugriebto pieno milteliai	kg	2,63	3,12	3,13	3,13	0,00	19,01
Nugriebto pieno milteliai	kg	2,01	2,54	2,54	2,47	-2,76	22,89
Išrūgų milteliai	kg	0,72	0,92	0,93	0,91	-2,15	26,39
<i>Edam</i> sūriai	kg	2,96	3,23	3,23	3,21	-0,62	8,45
<i>Emmentaler</i> sūriai	kg	3,47	3,62	3,58	3,56	-0,56	2,59
<i>Mozzarella</i> sūriai	kg	3,25	3,50	3,49	3,44	-1,43	5,85

<sup>1)</sup> gamintojų vidutinės (svertinės) kainos, be PVM;

Šaltiniai: LVAEI, EKI ir AMI

<sup>2)</sup> lyginant 2021 m. rugpjūčio mėn. su liepos mėn.; <sup>3)</sup> lyginant 2021 m. rugpjūčio mėn. su 2020 m. rugpjūčio mėn.

\* kainos užsienio valstybėse (EUR) pateiktos pagal atitinkamos datos ECB valiutų kursą.


**Žalio pieno supirkimo kainos ES valstybėse, EUR/100 kg (be PVM)**

Valstybė	2020	2021			Pokytis, %	
	liepa	gegužė	birželis	liepa	mėnesio <sup>1)</sup>	metų <sup>2)</sup>
Belgija	29,56	35,56	35,11	35,13	0,06	18,84
Bulgarija	30,94	32,44	32,43	32,51	0,25	5,07
Čekija	30,26	33,81	34,03	33,61	-1,23	11,07
Danija	34,11	37,79	37,52	37,51	-0,03	9,97
Vokietija	31,83	35,86	35,91	35,99	0,22	13,07
Estija	27,71	31,28	31,04	30,82	-0,71	11,22
Airija	32,83	37,49	37,39	37,20	-0,51	13,31
Graikija	38,48	38,72	38,74	37,83	-2,35	-1,69
Ispanija	31,55	32,52	32,23	32,43	0,62	2,79
Prancūzija	35,38	36,28	36,64	37,42	2,13	5,77
Kroatija	32,49	33,19	32,79	32,49	-0,91	0,00
Italija	34,64	35,96	35,96	35,96	0,00	3,81
Kipras	56,82	57,22	57,30	56,97	-0,58	0,26
Latvija	26,48	30,41	30,41	30,43	0,07	14,92
Lietuva	25,49	31,25	30,12	29,16	-3,19	14,40
Liuksemburgas	•	•	•	•	-	-
Vengrija	28,59	31,20	31,16	30,57	-1,89	6,93
Malta	50,18	54,77	56,35	57,33	1,74	14,25
Nyderlandai	34,00	37,50	38,00	37,50	-1,32	10,29
Austrija	36,24	38,59	38,21	38,90	1,81	7,34
Lenkija	29,84	33,34	33,22	32,68	-1,63	9,52
Portugalija	29,64	29,95	29,89	29,76	-0,43	0,40
Rumunija	29,70	31,21	30,28	30,42	0,46	2,42
Slovėnija	30,16	31,48	31,19	31,54	1,12	4,58
Slovakija	31,62	31,99	31,82	31,62	-0,63	0,00
Suomija	37,51	38,02	37,27	37,02	-0,67	-1,31
Švedija	33,87	39,33	39,23	37,76	-3,75	11,49
<b>Vidutinė ES</b>	<b>32,88</b>	<b>35,72</b>	<b>35,75</b>	<b>35,76</b>	<b>0,03</b>	<b>8,76</b>

Pastaba. Natūralaus riebumo pienas, supirktas Lietuvoje: 2020 m. 7 mėn.: 3,94 % riebumo, 3,26 % baltymingumo; 2021 m. 5 mėn.: 4,20 % riebumo, 3,36 % baltymingumo; 6 mėn.: 4,04 % riebumo, 3,32 % baltymingumo; 7 mėn.: 3,93 % riebumo, 3,22 % baltymingumo. Žalio pieno supirkimo kainos skelbiamos pagal 2017 m. balandžio 20 d. Europos Komisijos įgyvendinimo reglamentą (ES) 2017/1185.

<sup>1)</sup> lyginant 2021 m. liepos mėn. su birželio mėn.; <sup>2)</sup> lyginant 2021 m. liepos mėn. su 2020 m. liepos mėn.; • – konfidencialūs duomenys.

Šaltiniai: ŽŪIKVC (LŽŪMPRI) ir EK

**Žalio pieno eksportas iš Lietuvos į kitas ES šalis**

Lietuvos pieno supirkėjų supirkto žalio pieno eksportas į kitas ES šalis	Matavimo vnt.	2020	2021			Pokytis, %		
		rugpjūtis	birželis	liepa	rugpjūtis	mėnesio <sup>1)</sup>	metų <sup>2)</sup>	
<b>Natūralaus riebumo pienas</b>								
Vidutinė eksporto kaina <sup>3)</sup> į kitas ES šalis	EUR/t	303,04	357,48	359,08	363,73	1,29	20,03	
Vidutinis riebumas <sup>4)</sup>	%	3,89	3,97	3,89	4,03	3,60	3,60	
Vidutinis baltymingumas <sup>5)</sup>	%	3,20	3,25	3,13	3,27	4,47	2,19	
Bendras eksportuotas kiekis į kitas ES šalis	t	5 429,41	3 277,25	4 019,88	6 141,93	52,79	13,12	
Iš to skaičiaus:								
į Lenkiją	kiekis	t	5 004,41	2 813,28	3 239,87	5 472,75	68,92	9,36
	vidutinė kaina <sup>3)</sup>	EUR/t	303,73	350,45	354,95	361,78	1,92	19,11
	vidutinis riebumas <sup>4)</sup>	%	3,90	3,98	3,90	4,05	3,85	3,85
	vidutinis baltymingumas <sup>5)</sup>	%	3,20	3,25	3,12	3,27	4,81	2,19
<b>Bazinių rodiklių pienas<sup>6)</sup></b>								
Bendras eksportuotas kiekis į kitas ES šalis	t	6 192,89	3 828,52	4 510,02	7 273,45	61,27	17,45	
Vidutinė eksporto kaina <sup>3)</sup> į kitas ES šalis	EUR/t	270,00	310,00	320,00	310,00	-3,13	14,81	

<sup>1)</sup> lyginant 2021 m. rugpjūčio mėn. su liepos mėn.; <sup>2)</sup> lyginant 2021 m. rugpjūčio mėn. su 2020 m. rugpjūčio mėn.;

<sup>3)</sup> svertinė, be PVM; <sup>4)</sup> ir <sup>5)</sup> svertinis;

<sup>6)</sup> bazinių rodiklių pienas (riebumas – 3,4 %, baltymingumas – 3,0 %), perskaičiuotas pagal metodiką, patvirtintą Lietuvos Respublikos žemės ir miškų ūkio ministerijos 1998 m. vasario 12 d. įsakymu Nr. 67.

Pastaba. Duomenys pateikti remiantis Pieno supirkimo ir pardavimo mėnesio ataskaita PS-2.

Šaltinis: ŽŪIKVC (LŽŪMPRI)



### Žalio pieno supirkimas\* iš Lietuvos pieno gamintojų

Žalio pieno supirkimas* pagal tiekėjus	Supirktas pieno kiekis, t				Pokytis, %		Vidutinė kaina, EUR/t <sup>1)</sup>				Pokytis, %	
	2020	2021					2020	2021				
	rugpjūtis	birželis	liepa	rugpjūtis	mėnesio <sup>2)</sup>	metų <sup>3)</sup>	rugpjūtis	birželis	liepa	rugpjūtis	mėnesio <sup>2)</sup>	metų <sup>3)</sup>
<b>Natūralaus riebumo pienas</b>												
Iš ūkininkų ir šeimos ūkių, netaikant nuoskaitų	94 535,42	85 475,82	86 822,95	90 015,96	3,68	-4,78	247,66	284,19	274,07	291,44	6,34	17,68
Iš žemės ūkio bendrovių ir įmonių, netaikant nuoskaitų	34 064,60	34 510,42	34 163,36	34 956,46	2,32	2,62	305,64	348,04	339,92	359,99	5,90	17,78
<b>Supirkta iš viso netaikant nuoskaitų</b>	<b>128 600,03</b>	<b>119 986,23</b>	<b>120 986,31</b>	<b>124 972,41</b>	<b>3,29</b>	<b>-2,82</b>	<b>263,02</b>	<b>302,55</b>	<b>292,66</b>	<b>310,61</b>	<b>6,13</b>	<b>18,09</b>
<b>Supirkta iš viso taikant nuoskaitas</b>	<b>4 172,14</b>	<b>3 649,06</b>	<b>5 325,29</b>	<b>5 400,96</b>	<b>1,42</b>	<b>29,45</b>	<b>220,01</b>	<b>253,83</b>	<b>259,31</b>	<b>279,16</b>	<b>7,65</b>	<b>26,89</b>
<b>Bendras kiekis</b>	<b>132 772,17</b>	<b>123 635,29</b>	<b>126 311,60</b>	<b>130 373,37</b>	<b>3,22</b>	<b>-1,81</b>						
<b>Vidutinė kaina<sup>1)</sup></b>							<b>261,67</b>	<b>301,12</b>	<b>291,26</b>	<b>309,31</b>	<b>6,20</b>	<b>18,21</b>

#### Bazinių rodiklių pienas<sup>4)</sup>

Iš ūkininkų ir šeimos ūkių	113 301,56	104 356,96	102 997,60	111 615,53	8,37	-1,49	211,93	238,12	239,63	243,94	1,80	15,10
Iš žemės ūkio bendrovių ir įmonių	42 548,01	44 088,89	42 826,98	45 290,46	5,75	6,45	252,18	280,77	282,73	289,21	2,29	14,68
<b>Bendras kiekis</b>	<b>155 849,57</b>	<b>148 445,85</b>	<b>145 824,58</b>	<b>156 905,99</b>	<b>7,60</b>	<b>0,68</b>						
<b>Vidutinė kaina<sup>1)</sup></b>							<b>222,92</b>	<b>250,79</b>	<b>252,28</b>	<b>257,01</b>	<b>1,87</b>	<b>15,29</b>

Pastabos: natūralaus riebumo pienas, supirktas iš Lietuvos pieno gamintojų: 2020 m. 8 mėn.: 3,94 % riebumo, 3,29 % baltymingumo; 2021 m. 6 mėn.: 4,04 % riebumo, 3,32 % baltymingumo; 7 mėn.: 3,93 % riebumo, 3,22 % baltymingumo; 8 mėn.: 4,03 % riebumo, 3,34 % baltymingumo. Duomenys pateikti pagal Pieno supirkimo ir pardavimo mėnesio ataskaitą PS-2.

<sup>1)</sup> Vidutinė svertinė Lietuvos pieno gamintojams mokėta kaina (be PVM);

<sup>2)</sup> lyginant 2021 m. rugpjūčio mėn. su liepos mėn.;

<sup>3)</sup> lyginant 2021 m. rugpjūčio mėn. su 2020 m. rugpjūčio mėn.;

<sup>4)</sup> bazinių rodiklių pienas (riebumas – 3,4 %, baltymingumas – 3,0 %), perskaičiuotas remiantis metodika, patvirtinta Lietuvos Respublikos žemės ir miškų ūkio ministerijos 1998 m. vasario mėn. 12 d. įsakymu Nr. 67.

\* Į vidutinės svertinės supirkimo kainos ir bendro supirkimo kiekio apskaičiavimą įtraukta ir Lietuvos pieno perdirbimo įmonėse gauto (primelžto) žalio pieno, skirto perdirbti įmonių viduje, vertė bei kiekis.

Šaltinis: ŽŪIKVC (LŽŪMPRIŠ)

### Žalio pieno importas į Lietuvą iš kitų ES šalių

Žalio pieno importas iš kitų ES šalių pieno supirkimo ir perdirbimo įmonių	Matavimo vnt.	2020	2021			Pokytis, %	
		rugpjūtis	birželis	liepa	rugpjūtis	mėnesio <sup>1)</sup>	metų <sup>2)</sup>

#### Natūralaus riebumo pienas

Vidutinė importo kaina <sup>3)</sup> iš kitų ES šalių	EUR/t	289,85	326,85	326,19	332,33	1,88	14,66
Vidutinis riebumas <sup>4)</sup>	%	3,79	3,78	3,72	3,83	2,96	1,06
Vidutinis baltymingumas <sup>5)</sup>	%	3,25	3,28	3,19	3,30	3,45	1,54
Bendras importuotas kiekis iš kitų ES šalių	t	42 557,87	41 129,24	40 627,39	43 698,91	7,56	2,68

Iš to skaičiaus:

iš Latvijos	kiekis	t	31 360,68	31 667,75	31 110,28	34 039,53	9,42	8,54
	vidutinė kaina <sup>3)</sup>	EUR/t	291,57	329,22	328,43	335,60	2,18	15,10
	vidutinis riebumas <sup>4)</sup>	%	3,82	3,77	3,72	3,83	2,96	0,26
	vidutinis baltymingumas <sup>5)</sup>	%	3,24	3,29	3,19	3,30	3,45	1,85

#### Bazinių rodiklių pienas<sup>6)</sup>

Bendras importuotas kiekis iš kitų ES šalių	t	48 352,97	46 986,04	45 002,55	50 543,90	12,31	4,53
Vidutinė importo kaina <sup>3)</sup> iš kitų ES šalių	EUR/t	260,00	290,00	290,00	290,00	0,00	11,54

<sup>1)</sup> lyginant 2021 m. rugpjūčio mėn. su liepos mėn.; <sup>2)</sup> lyginant 2021 m. rugpjūčio mėn. su 2020 m. rugpjūčio mėn.;

<sup>3)</sup> svertinė, be PVM; <sup>4)</sup> ir <sup>5)</sup> svertinis;

<sup>6)</sup> bazinių rodiklių pienas (riebumas – 3,4 %, baltymingumas – 3,0 %), perskaičiuotas remiantis metodika, patvirtinta Lietuvos Respublikos žemės ir miškų ūkio ministerijos 1998 m. vasario 12 d. įsakymu Nr. 67.

Duomenys pateikti pagal PS-2 Pieno supirkimo ir pardavimo mėnesio ataskaitą.

Šaltinis: ŽŪIKVC (LŽŪMPRIŠ)



## Kai kurių pieno gaminių vidutinės savaitinės kainos\* (gamintojų) ES valstybėse ir Jungtinėje Karalystėje, EUR/kg (be PVM)

Gaminys	Valstybė	2020					2021					Pokytis, %	
		36 sav. (08 31–09 06)	33 sav. (08 16–22)	34 sav. (08 23–29)	35 sav. (08 30–09 05)	36 sav. (09 06–12)	savaitės <sup>1)</sup>	metų <sup>2)</sup>					
Sviestas (82 proc. rieb.)	išfasuotas luitais	4,27	4,38	4,15	4,39	4,22	-3,87	-1,17					
	išfasuotas į mažesnes fasuotes	4,76	4,98	5,06	5,10	5,07	-0,59	6,51					
	išfasuotas luitais	4,34	4,56	4,71	4,65	4,59	-1,29	5,76					
	išfasuotas luitais	3,62	3,92	4,39	4,41	4,62	4,76	27,62					
	išfasuotas po 150–250 g	5,32	5,05	4,98	4,95	4,97	0,40	-6,58					
	išfasuotas luitais	3,48	4,12	4,20	4,27	4,27	0,00	22,70					
	išfasuotas po 250 g	3,70	4,00	4,05	4,08	4,13	1,23	11,62					
	I rūšis	3,40	4,08	4,08	4,10	4,10	0,00	20,59					
	išfasuotas luitais	3,44	4,06	4,06	4,11	4,16	1,22	20,93					
	firminis	3,35	3,95	4,00	4,03	4,13	2,48	23,28					
	išfasuotas luitais	3,38	3,92	3,96	4,00	4,03	0,75	19,23					
	išfasuotas luitais	4,80	4,85	4,75	4,99	4,75	-4,81	-1,04					
	išfasuotas po 200–250 g	4,21	4,82	4,88	4,85	4,90	1,03	16,39					
	išfasuotas luitais	...	4,60	4,38	4,59	4,72	2,83	-					
	išfasuotas po 250 g	4,68	4,98	4,90	5,07	5,25	3,55	12,18					
	išfasuotas luitais	3,26	3,89	3,99	3,99	4,14	3,76	26,99					
	išfasuotas į mažesnes fasuotes	3,89	4,14	4,17	4,34	4,40	1,38	13,11					
	<b>ES vidutinė kaina</b>		<b>3,43</b>	<b>3,94</b>	<b>4,01</b>	<b>4,01</b>	<b>4,05</b>	<b>1,00</b>	<b>18,08</b>				
	išfasuotas luitais (kilmės šalis Anglija)		3,50	...	3,82	...	3,94	-	12,57				
	išfasuotas į mažesnes fasuotes (kilmės šalis Anglija)		3,87	...	4,38	...	4,38	-	13,18				
išfasuotas į mažesnes fasuotes (kilmės šalis Airija)		3,76	...	4,26	...	4,26	-	13,30					
Nugriebto pieno milteliai	Latvija	3,23	2,42	2,32	3,23	3,23	0,00	0,00					
	Vokietija	2,18	2,55	2,58	2,64	2,68	1,52	22,94					
	Prancūzija	2,12	2,51	2,48	2,55	2,58	1,18	21,70					
	išfasuoti po 25 kg	2,20	2,54	2,55	2,59	2,61	0,77	18,64					
	Nyderlandai	2,10	2,51	2,53	2,55	2,58	1,18	22,86					
	Čekija	2,06	2,64	2,55	2,63	2,61	-0,76	26,70					
	Slovakija	2,08	...	...	...	...	-	-					
	Lenkija	2,08	2,47	2,47	2,56	2,57	0,39	23,56					
	<b>ES vidutinė kaina</b>	<b>2,14</b>	<b>2,51</b>	<b>2,52</b>	<b>2,57</b>	<b>2,60</b>	<b>1,17</b>	<b>21,50</b>					
Jungtinė Karalystė	2,19	...	2,50	...	2,63	-	20,09						
Nenu- griebto pieno milteliai	Vokietija	2,80	3,25	3,29	3,32	3,32	0,00	18,57					
	Prancūzija	2,78	3,08	3,04	3,07	3,17	3,26	14,03					
	išfasuoti po 25 kg	2,80	3,19	3,20	3,18	3,25	2,20	16,07					
	Nyderlandai	2,70	3,08	3,10	3,11	3,18	2,25	17,78					
	Čekija	2,74	3,19	3,33	3,34	3,15	-5,69	14,96					
	Lenkija	2,63	3,16	3,12	3,18	3,18	0,00	20,91					
	<b>ES vidutinė kaina</b>	<b>2,73</b>	<b>3,14</b>	<b>3,15</b>	<b>3,18</b>	<b>3,25</b>	<b>2,20</b>	<b>19,05</b>					
Išrūgų milteliai	Vokietija	0,83	1,03	1,06	1,07	1,07	0,00	28,92					
	išfasuoti po 25 kg	0,69	0,93	0,95	0,95	0,97	2,11	40,58					
	Nyderlandai	0,79	1,01	0,97	1,02	0,99	-2,94	25,32					
	Čekija	0,79	1,01	0,97	1,02	0,99	-2,94	25,32					
	Lenkija	0,68	0,92	0,93	0,95	0,93	-2,11	36,76					
<b>ES vidutinė kaina</b>	<b>0,71</b>	<b>0,95</b>	<b>0,96</b>	<b>0,96</b>	<b>0,97</b>	<b>1,04</b>	<b>36,62</b>						
Jungtinė Karalystė	0,81	...	1,08	...	1,08	-	33,33						
Sūriai	Gouda	3,30	•	•	3,57	3,57	0,00	8,18					
	Tilsit	3,88	3,93	4,09	4,01	4,22	5,24	8,76					
	Kietieji ilgai brandinti	•	4,74	4,89	•	4,97	-	-					
	Edam	2,89	3,11	3,25	3,20	3,41	6,56	17,99					
	Gouda	2,74	3,36	...	3,49	...	-	-					
	Edam	4,23	5,08	4,73	4,85	4,32	-10,93	2,13					
	Cheddar	2,96	3,51	3,43	3,43	3,41	-0,58	15,20					
	Emmental, 45 proc. s. m.	4,60	4,70	4,70	4,70	4,70	0,00	2,17					
	Parmigiano	7,88	10,20	10,20	10,20	10,20	0,00	29,44					
	Grana Padano	8,08	8,53	8,53	8,53	8,53	0,00	5,57					
	Provolone	6,13	6,13	6,13	6,13	6,13	0,00	0,00					
	Provolone Cremona	5,90	...	...	...	...	-	-					

lentelės tęsinys 25 psl.





24 psl. lentelės tęsinys

Gaminys	Valstybė	2020					2021					Pokytis, %	
		36 sav. (08 31–09 06)	33 sav. (08 16–22)	34 sav. (08 23–29)	35 sav. (08 30–09 05)	36 sav. (09 06–12)	savaitės <sup>1)</sup>	metų <sup>2)</sup>					
<i>Gorgonzola</i>	Italija	5,75	5,75	5,75	5,75	5,75	0,00	0,00					
<i>Italico</i>		5,15	5,15	5,15	5,15	5,15	0,00	0,00					
<i>Taleggio</i>		5,60	5,60	5,60	5,60	5,60	0,00	0,00					
<i>Edam</i>	Slovakija	5,26	5,26	5,21	5,20	5,21	0,19	-0,95					
<i>Edam, 40–45 proc. s. m.</i>	Čekija	3,63	3,64	3,63	3,64	3,39	-6,87	-6,61					
<i>Edam, 30 proc. s. m.</i>		3,01	3,25	3,33	3,31	3,34	0,91	10,96					
<i>Emmental, 45–50 proc. s. m.</i>		...	5,03	4,99	5,04	5,07	0,60	-					
<i>Gouda, 45–50 proc. s. m.</i>		...	3,78	3,78	3,79	4,06	7,12	-					
<i>Edam</i>	Lenkija	2,96	3,24	3,22	3,29	3,31	0,61	11,82					
<i>Gouda</i>		3,07	3,29	3,26	3,28	3,39	3,35	10,42					
<i>Cheddar</i>		3,04	3,37	3,40	3,44	3,41	-0,87	12,17					
<i>Emmental</i>		3,55	3,59	3,64	3,60	3,63	0,83	2,25					
<i>Mozzarella</i>		3,15	3,45	3,46	3,42	3,38	-1,17	7,30					
<i>Feta</i>		2,39	2,39	2,37	2,39	2,43	1,67	1,67					
Pelėsiniai		4,48	4,82	4,74	4,85	4,89	0,82	9,15					
<b><i>Cheddar</i></b>		<b>ES vidutinė kaina</b>	<b>2,95</b>	<b>3,25</b>	<b>3,24</b>	<b>3,26</b>	<b>3,22</b>	<b>-1,23</b>	<b>9,15</b>				
<b><i>Edam</i></b>			<b>3,11</b>	<b>3,31</b>	<b>3,29</b>	<b>3,32</b>	<b>3,32</b>	<b>0,00</b>	<b>6,75</b>				
<b><i>Gouda</i></b>			<b>3,18</b>	<b>3,33</b>	<b>3,31</b>	<b>3,34</b>	<b>3,37</b>	<b>0,90</b>	<b>5,97</b>				
<b><i>Emmental</i></b>	<b>4,82</b>		<b>4,86</b>	<b>4,90</b>	<b>4,90</b>	<b>4,84</b>	<b>-1,22</b>	<b>0,41</b>					
<i>Cheddar</i> (kilmės šalis Anglija)	Jungtinė	3,36	...	3,56	...	3,56	-	5,95					
<i>Cheddar</i> (kilmės šalis Airija)	Karalystė	3,36	...	3,56	...	3,56	-	5,95					

\* kainos užsienio valstybėse (EUR) pateiktos pagal atitinkamas datos ECB valiutų kursą;

<sup>1)</sup> lyginant 2021 m. 36 savaitę su 35 savaitę;<sup>2)</sup> lyginant 2021 m. 36 savaitę su 2020 m. 36 savaitę;

... – nėra duomenų; ● – konfidencialūs duomenys.

Lietuvos duomenys pateikti remiantis Pieno gaminių pardavimo savaitės ataskaita PS-5.

Šaltiniai: ŽŪIKVC (LŽŪMPRIŠ), EKI, AMI, LVAEI, EK, SZIF ir PPA-ATIS

Kai kurių Lietuvos įmonėse pagamintų pieno gaminių vidutinės savaitinės pardavimo kainos<sup>1)</sup>, EUR/kg

Gaminio pavadinimas	Gaminio kodas pagal Tarybos direktyvą 96/16/EB	Lietuvos rinkoje							Kitų ES valstybių ir trečiųjų šalių rinkose					
		2020		2021			pokytis, %		2020		2021		pokytis, %	
		37 sav. (09 07–13)	35 sav. (08 30–09 05)	36 sav. (09 06–12)	37 sav. (09 13–19)	savaitės <sup>2)</sup>	metų <sup>3)</sup>	37 sav. (09 07–13)	35 sav. (08 30–09 05)	36 sav. (09 06–12)	37 sav. (09 13–19)	savaitės <sup>2)</sup>	metų <sup>3)</sup>	
Sviestas, 82 proc. riebumo	luitais	4,22	4,43	4,32	4,38	1,39	3,79	●	●	●	●	-	-	
	fasuotas	23113	5,49	5,14	5,11	5,31	3,91	-3,28	4,06	4,58	4,59	4,72	2,83	16,26
Sūriai														
<i>Gouda</i>	24231	3,29	●	●	●	-	-	3,53	3,28	3,52	●	-	-	
<i>Tilsit</i>	24232	4,11	4,16	4,16	4,37	5,05	6,33	3,43	●	●	●	-	-	
Kietieji ilgai brandinti	2424	8,34	8,40	7,92	8,14	2,78	-2,40	●	●	4,74	4,44	-6,33	-	

<sup>1)</sup> svertinės, gamintojų, be PVM; <sup>2)</sup> lyginant 2021 m. 37 savaitę su 36 savaitę; <sup>3)</sup> lyginant 2021 m. 37 savaitę su 2020 m. 37 savaitę.

● – konfidencialūs duomenys.

Šaltinis: ŽŪIKVC (LŽŪMPRIŠ)

liepos mėn.). Daugiausia sviesto JAV eksportavo į Kanadą ir Saudo Arabiją, kai minėto gaminio paklausa Kanadoje išaugo apie 90 proc., o Saudo Arabijoje – apie 24 proc.

Šių metų sausio–liepos mėn., palyginti su 2020 m. sausio–liepos mėn., ženkliai sumažėjo JAV kai kurių pieno produktų importas: LPM – 64,9 proc. (iki 0,2 tūkst. t), NPM – 53,7 proc. (iki 7,5 tūkst. t), išrūgų miltelių – 7,4 proc. (iki 51 tūkst. t), sviesto – 17,5 proc. (iki 35 tūkst. t). Tačiau JAV laktozės importas padidėjo 37,5 proc. (iki 2,2 tūkst. t), sūrių – 18,9 proc. (iki 102 tūkst. t).

Lietuvos Statistikos departamento duomenimis, šių metų sausio–liepos mėn. Lietuva į JAV eksportavo 3,45 tūkst. t pieno ir jo produktų (KN kodas 0401–0406) – 14,4 proc. daugiau nei 2020 m. sausio–liepos mėn., ledų (KN kodas 210500) eksportas išaugo 12,1 proc. (iki 0,45 tūkst. t). Iš pieno ir jo produktų (KN kodas 0401–0406) Lietuva daugiausia į JAV eksportuoja sūrių ir varškės (KN kodas 0406), kurių analizuojamą laikotarpį, palyginti su 2020 m. sausio–liepos mėn., buvo eksportuota 22,9 proc. daugiau (iš viso 2,96 tūkst. t).

Šaltiniai: ŽŪIKVC (Užsienio prekybos ir rinkos apsaugos informacinė sistema), AMI ir CLAL



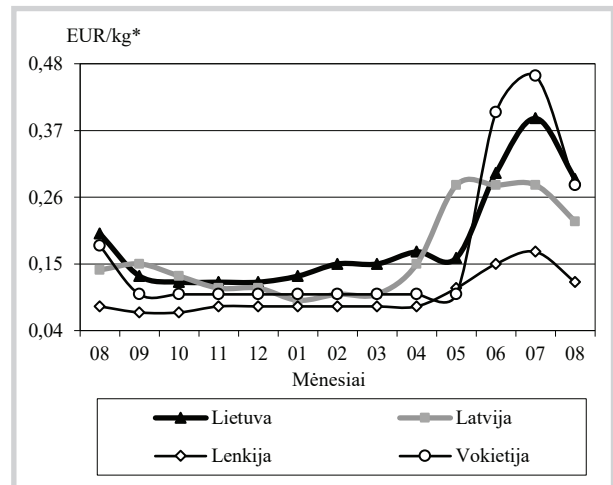
## Bulvių, daržovių ir vaisių rinka

**2021 m. rugpjūčio mėn. Lietuvoje daržovių šviežiam vartojimui šiemet supirka mažiau, o perdirbimui – daugiau. Bulvių, skirtų šviežias vartoti, iš Lietuvos augintojų didmeninės ir mažmeninės prekybos ir kitose įmonėse 2021 m. rugpjūčio mėn., palyginti su 2020 m. atitinkamu laikotarpiu, supirka 1,02 proc. daugiau, t. y. 3 635,932 t. Perdirbti skirtų bulvių supirka 17,19 proc. daugiau – 510,872 t.**

**Daržovių, skirtų vartoti šviežias, 2021 m. rugpjūčio mėn., palyginti su 2020 m. rugpjūčio mėn., supirka 13,71 proc. mažiau, t. y. 4 197,685 t. Cukinių supirkimas sumažėjo 12,69 karto (iki 4,130 t), morkų – 29,63 proc. (iki 540,873 t), agurkų – 21,05 proc. (iki 1 026,309 t), baltagūžių kopūstų – 16,20 proc. (iki 1 022,857 t), česnakų – 7,72 proc. (iki 4,672 t), pomidorų – 7,28 proc. (iki 520,731 t). Tačiau lapkotinių salierų supirkimas padidėjo 73,83 proc. (iki 27,023 t), moliūgų – 48,63 proc. (iki 28,685 t), burokėlių – 26,69 proc. (iki 175,619 t), svogūnų – 22,97 proc. (iki 610,465 t), porų – 15,13 proc. (iki 24,847 t). Šiemet labai atvėsus orui rugpjūčio mėn., anksčiau nei įprastai pasibaigė cukinių derlius. Vėsus oras taip pat pakenkė ir žalumyninių daržovių derliui.**

Nagrinėjamu laikotarpiu žalumyninių daržovių

**Bulvių vidutinės kainos (augintojų) Lietuvoje ir kitose valstybėse 2020–2021 m.**



\* kainos užsienio valstybėse (EUR) pateiktos pagal atitinkamas datos ECB valiūtų kursą

Šaltiniai: ŽŪIKVC (L ŽŪMPRIS), LVAEI, ZSRIR, AMI

supirkimas sumažėjo: **špinatų** – 4,67 karto (iki 2,080 t), **krapų** – 2,59 karto (iki 5,645 t), **lapinių petražolių** – 2,27 karto (iki 3,992 t), **svogūnų laiškų** – 22,95 proc. (iki 25,261 t), **salotų** – 14,38 proc. (iki 141,356 t).

**Pievagrybių, skirtų vartoti šviežius, 2021 m. rugpjūčio mėn., palyginti su 2020 m. atitinkamu**

**Bulvių, daržovių ir obuolių vidutinės pardavimo kainos Lietuvos prekinuose ūkiuose ir šiltnamiuose, EUR/kg (be PVM)\***

Produkcija	Data	2020		2021				Pokytis, %					
		37 sav. (09 07–13)		35 sav. (08 30–09 05)		36 sav. (09 06–12)		37 sav. (09 13–19)		savaitės**		metų***	
		min.	maks.	min.	maks.	min.	maks.	min.	maks.	min.	maks.	min.	maks.
Bulvės		0,08	0,22	0,20	0,30	0,20	0,30	0,20	0,30	0,00	0,00	150,00	36,36
Morkos neplautos		0,20	0,32	0,30	0,42	0,30	0,42	0,28	0,44	-6,67	4,76	40,00	37,50
Morkos plautos		0,18	0,32	0,25	0,37	0,25	0,37	0,25	0,37	0,00	0,00	38,89	15,63
Morkos skustos		0,45	0,50	-	-	0,45	0,50	0,45	0,50	0,00	0,00	0,00	0,00
Baltagūžiai kopūstai		0,12	0,24	0,23	0,37	0,22	0,36	0,22	0,36	0,00	0,00	83,33	50,00
Raudongūžiai kopūstai		0,23	0,35	-	-	0,40	0,50	0,40	0,50	0,00	0,00	73,91	42,86
Brokoliai		1,00	1,20	1,00	1,20	1,00	1,20	1,00	1,20	0,00	0,00	0,00	0,00
Burokėliai		0,12	0,22	0,20	0,32	0,20	0,32	0,20	0,30	0,00	-6,25	66,67	36,36
Svogūnai		0,15	0,19	0,28	0,32	0,26	0,32	0,25	0,31	-3,85	-3,13	66,67	63,16
Moliūgai		0,40	0,45	0,50	0,60	0,45	0,55	0,45	0,55	0,00	0,00	12,50	22,22
Porai		0,60	0,75	0,65	0,80	0,65	0,75	0,65	0,75	0,00	0,00	8,33	0,00
Česnakai		-	-	1,65	2,20	1,85	2,40	1,85	2,40	0,00	0,00	-	-
Lapkotiniai salierai		0,80	1,00	0,70	1,20	0,80	1,20	0,80	1,20	0,00	0,00	0,00	20,00
Svogūnų laiškai		2,00	4,80	2,40	5,80	2,40	6,00	2,40	6,00	0,00	0,00	20,00	25,00
Salotos		0,80	1,90	1,10	2,50	1,20	2,50	1,40	2,50	16,67	0,00	75,00	31,58
Salotos, vnt.		0,40	0,40	0,40	0,45	0,40	0,45	0,40	0,45	0,00	0,00	0,00	12,50
Aisbergo salotos		0,70	0,90	1,40	1,50	1,40	1,50	1,40	1,50	0,00	0,00	100,00	66,67
Špinatai		2,50	3,80	3,00	4,00	3,00	4,00	3,00	4,00	0,00	0,00	20,00	5,26
Krapai		2,50	3,00	4,00	5,00	4,00	5,00	4,00	5,00	0,00	0,00	60,00	66,67
Lapinės petražolės		1,60	2,70	2,00	3,00	2,00	3,00	2,00	3,00	0,00	0,00	25,00	11,11
Ilgavaisiai agurkai		0,75	0,80	0,90	1,00	0,90	1,00	0,90	1,00	0,00	0,00	20,00	25,00
Trumpavaisiai agurkai		1,10	1,20	0,90	1,10	1,20	1,30	1,20	1,60	0,00	23,08	9,09	33,33
Pomidorai		0,60	0,80	0,90	1,10	0,90	1,10	1,05	1,20	16,67	9,09	75,00	50,00
Obuoliai		0,45	0,55	0,54	0,59	0,54	0,59	0,50	0,59	-7,41	0,00	11,11	7,27
Obuoliai perdirbimui		0,11	0,14	0,09	0,09	0,08	0,09	0,08	0,09	0,00	0,00	-27,27	-35,71

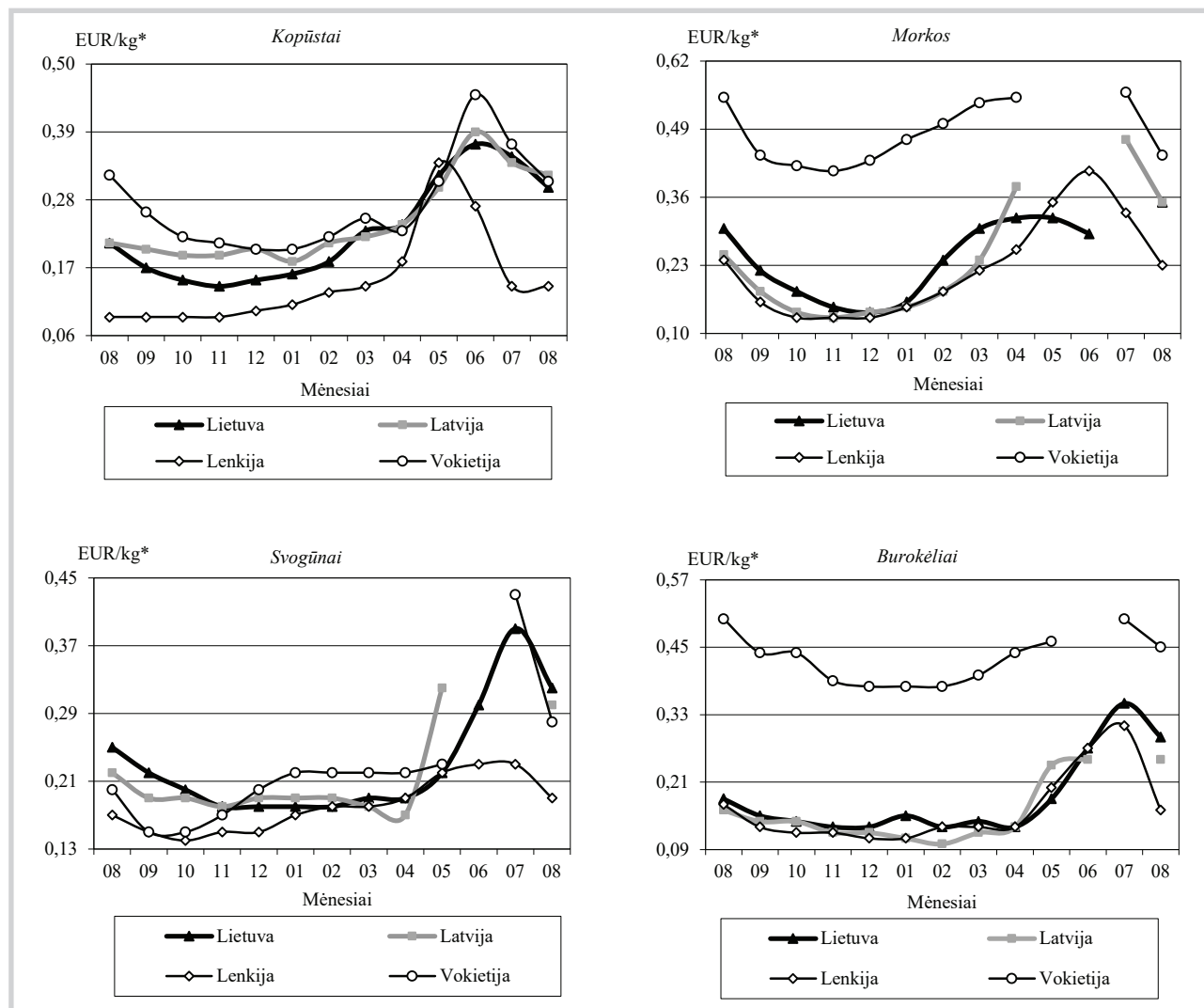
\* bulvių ir daržovių kainų skirtumą lemia kokybė, prekinis paruošimas, pateikiamos produkcijos dydžiai, kiekiai ir veislės, transporto išlaidos

\*\* lyginant 2021 m. 37 savaitę su 36 savaitę; \*\*\* lyginant 2021 m. 37 savaitę su 2020 m. 37 savaitę

Šaltinis: ŽŪIKVC (LŽŪMPRIS)



**Daržovių vidutinės kainos (augintojų) Lietuvoje ir kitose valstybėse 2020–2021 m.**



\* kainos užsienio valstybėse (EUR) pateiktos pagal atitinkamos datos ECB valiutų kursą Šaltiniai: ŽŪIKVC (LŽŪMPRI), LVAEI, ZSRIR, AMI

laikotarpiu, supirkta 19,50 proc. daugiau (154,530 t).

Prasidėjus **obuolių** derliui, šiemet jų buvo supirkta 45,52 proc. mažiau (106,646 t). **Braškių** supirkimas buvo 31,68 proc. mažesnis ir sudarė 55,253 t. **Šilauogių** supirkta 7,015 t.

Perdirbimo įmonėse 2021 m. rugpjūčio mėn., palyginti su 2020 m. rugpjūčio mėn., **daržovių** supirkimas padidėjo 35,31 proc. (iki 2 619,205 t). **Burokėlių** supirkimas padidėjo 32,33 proc. (iki 2 315,096 t), **svogūnų** – 10,61 proc. (iki 41,908 t),

**agurkų** – 7,8 karto (iki 154,397 t). **Morkų** supirkimas buvo mažesnis 6,58 proc. (64,209 t), **baltagūžių kopūstų** – 16,11 proc. (28,954 t), **įvairių kitų daržovių** (salotų, krapų, petražolių ir kt.) – 42,07 proc. (14,641 t).

**Juodųjų serbentų**, skirtų perdirbti, šiemet supirkta 78,28 proc. daugiau (326,265 t), **įvairių kitų uogų** (raudonųjų serbentų, aronijų, šaltalankių) – 26,12 proc. daugiau (205,902 t).

Šaltinis: ŽŪIKVC (LŽŪMPRI)

**Bulvių ir daržovių ir uogų supirkimo iš Lietuvos augintojų perdirbimui kainos, EUR/kg (be PVM)**

Produkcija	2020		2021		Pokytis, %	
	rugpjūtis	birželis	liepa	rugpjūtis	mėnesio <sup>1)</sup>	metų <sup>2)</sup>
Bulvės	0,13	0,10	0,17	0,17	0,00	30,77
Baltagūžiai kopūstai	0,22	•	0,28	0,22	-21,43	0,00
Morkos	0,23	0,26	0,39	0,30	-23,08	30,43
Burokėliai	0,14	0,20	0,26	0,14	-46,15	0,00
Agurkai	0,37	•	0,50	0,40	-20,00	8,11
Svogūnai	0,20	0,24	0,35	0,36	2,86	80,00
Juodieji serbentai	•	-	1,07	1,11	3,74	-

<sup>1)</sup> lyginant 2021 m. rugpjūčio mėn. su liepos mėn.

<sup>2)</sup> lyginant 2021 m. rugpjūčio mėn. su 2020 m. rugpjūčio mėn.

Šaltinis: ŽŪIKVC (LŽŪMPRI)


**Bulvių, daržovių, pievagrybių ir uogų supirkimo iš Lietuvos augintojų šviežiam vartojimui kainos, EUR/kg (be PVM)**

Produkcija	Mažmeninės prekybos įmonėse			Didmeninės prekybos įmonėse			Kitose įmonėse			Vidutinė kaina visose įmonėse			Vidutinės kainos (visose įmonėse) pokytis, %		
	2021			2021			2021			2020	2021		mėnesio <sup>1)</sup>	metų <sup>2)</sup>	
	06	07	08	06	07	08	06	07	08	08	06	07			08
Bulvės	0,47	0,42	0,31	0,42	0,35	0,26	0,28	0,28	0,23	0,20	0,46	0,40	0,29	-27,50	45,00
Baltagūžiai kopūstai	0,41	0,37	0,31	0,34	0,29	0,26	0,34	0,31	0,29	0,21	0,37	0,35	0,30	-14,29	42,86
Morkos	-	-	0,35	0,30	•	0,30	0,29	•	0,32	0,30	0,29	0,30	0,35	16,67	16,67
Burokėliai	0,32	0,43	0,32	0,25	0,33	0,28	0,22	0,29	0,23	0,18	0,27	0,35	0,29	-17,14	61,11
Moliūgai	-	•	0,51	-	-	0,51	-	-	•	0,56	-	•	0,51	-	-8,93
Agurkai	1,31	1,08	0,83	1,04	0,79	0,66	1,16	0,66	0,57	0,65	1,16	0,91	0,72	-20,88	10,77
Pomidorai	1,09	1,02	0,98	1,13	1,01	0,73	-	-	•	0,91	1,12	1,01	0,78	-22,77	-14,29
Česnakai	4,81	5,06	5,19	-	•	2,14	•	•	2,79	3,92	4,76	4,95	3,94	-20,40	0,51
Svogūnai	•	•	0,32	0,25	0,38	0,33	0,24	•	0,38	0,25	0,30	0,39	0,32	-17,95	28,00
Svogūnų laiškai	4,83	5,05	5,11	2,61	2,81	3,19	2,34	1,39	•	3,83	4,30	3,85	4,70	22,08	22,72
Porai	-	-	0,74	-	-	0,62	-	-	0,61	0,88	-	-	0,72	-	-18,18
Lapkotiniai salierai	-	•	1,23	-	0,98	0,88	-	-	•	1,15	-	1,07	1,10	2,80	-4,35
Lapinės petražolės	•	7,22	8,10	1,78	1,96	2,09	•	2,02	2,01	3,13	3,33	3,13	3,81	21,73	21,73
Krapai	6,39	9,34	•	2,85	2,54	3,72	•	•	•	5,26	4,52	4,78	6,54	36,82	24,33
Salotos	1,74	1,79	1,74	1,56	1,92	1,98	•	•	•	1,37	1,64	1,85	1,82	-1,62	32,85
Špinatai	4,01	4,77	5,83	•	3,24	3,63	•	-	-	3,77	3,89	4,72	5,73	21,40	51,99
Baltieji pievagrybiai	1,93	2,01	2,02	1,44	1,43	1,42	-	•	•	1,60	1,81	1,84	1,89	2,72	18,12
Rudieji pievagrybiai	2,51	2,66	2,63	1,45	1,83	1,81	•	-	-	2,67	2,29	2,44	2,37	-2,87	-11,24
Obuoliai	•	-	0,60	•	-	•	-	-	•	0,56	0,49	-	0,58	-	3,57
Braškės	4,67	3,90	4,21	2,78	3,39	•	-	•	-	3,74	4,60	3,89	4,22	8,48	12,83
Šilauogės	-	•	5,77	-	3,43	3,77	-	•	4,35	2,73	-	5,49	5,58	1,64	104,40

<sup>1)</sup> lyginant 2021 m. rugpjūčio mėn. su liepos mėn.; <sup>2)</sup> lyginant 2021 m. rugpjūčio mėn. su 2020 m. rugpjūčio mėn. Šaltinis: ŽŪKVC (LŽŪMPRIS)  
• – konfidencialūs duomenys

**Bulvių, daržovių, vaisių ir uogų kainos\* Lenkijos didmeninės prekybos bazėse 2021 09 13–2021 09 23, EUR/kg**

Data	2021 09 13		2021 09 16		2021 09 20		2021 09 23		Pokytis**, %		
	min.	maks.	min.	maks.	min.	maks.	min.	maks.	min.	maks.	
Daržovės, vaisiai, uogos											
Bulvės	0,10	0,15	0,10	0,12	0,10	0,12	0,10	0,13	0,00	8,33	
Morkos	0,15	0,22	0,15	0,22	0,15	0,22	0,15	0,22	0,00	0,00	
Burokėliai	0,12	0,16	0,12	0,16	0,12	0,16	0,12	0,17	0,00	6,25	
Svogūnai	0,18	0,26	0,18	0,26	0,17	0,26	0,17	0,26	0,00	0,00	
Baltagūžiai kopūstai	0,09	0,12	0,10	0,13	0,10	0,13	0,10	0,12	0,00	-7,69	
Raudongūžiai kopūstai	0,20	0,29	0,20	0,29	0,20	0,28	0,22	0,28	10,00	0,00	
Kininiai kopūstai	0,44	0,51	0,44	0,53	0,44	0,52	0,43	0,54	-2,27	3,85	
Savojos kopūstai	0,20	0,33	0,20	0,33	0,20	0,33	0,17	0,26	-15,00	-21,21	
Porai	0,40	0,53	0,40	0,53	0,39	0,52	0,39	0,52	0,00	0,00	
Trumpavaisiai agurkai	0,70	0,84	0,57	0,75	0,61	0,79	0,60	0,78	-1,64	-1,27	
Pomidorai (47–57 mm)	0,66	0,73	0,73	0,80	0,73	0,80	0,65	0,72	-10,96	-10,00	
Pomidorai (57–67 mm)	0,69	0,77	0,77	0,84	0,76	0,84	0,68	0,76	-10,53	-9,52	
Pomidorai (67–82 mm)	0,73	0,80	0,80	0,88	0,80	0,87	0,72	0,79	-10,00	-9,20	
Pomidorai (82–102 mm)	0,77	0,84	0,84	0,91	0,84	0,91	0,76	0,83	-9,52	-8,79	
Balta paprika	0,55	0,59	0,55	0,59	0,55	0,59	0,54	0,58	-1,82	-1,69	
Raudona paprika	0,84	0,92	0,84	0,92	0,83	0,92	0,82	0,91	-1,20	-1,09	
Žalia paprika	0,57	0,66	0,57	0,66	0,57	0,66	0,56	0,65	-1,75	-1,52	
Cukinija	0,66	0,81	0,62	0,75	0,66	0,76	0,65	0,76	-1,52	0,00	
Šparaginės pupelės	1,10	1,54	0,99	1,32	1,09	1,31	1,08	1,30	-0,92	-0,76	
Gūžinės salotos***	0,40	0,53	0,40	0,57	0,39	0,57	0,39	0,56	0,00	-1,75	
Aisbergo salotos	0,84	0,92	0,75	0,92	0,74	0,92	0,65	0,86	-12,16	-6,52	
Garbanotos salotos***	0,55	0,77	0,62	0,88	0,61	0,87	0,56	0,78	-8,20	-10,34	
Desertiniai obuoliai	<i>Gala (65+ mm)</i>	0,24	0,29	0,24	0,29	0,24	0,28	0,24	0,28	0,00	0,00
	<i>Ligol (70+ mm)</i>	0,22	0,29	0,22	0,29	0,22	0,28	0,17	0,22	-22,73	-21,43
	<i>Paulared (70+ mm)</i>	0,20	0,24	0,20	0,24	0,20	0,24	0,17	0,22	-15,00	-8,33
	<i>Šampion (70+ mm)</i>	0,22	0,29	0,22	0,29	0,22	0,28	0,17	0,24	-22,73	-14,29
Obuoliai perdirbimui	0,07	0,07	0,07	0,07	0,07	0,07	0,06	0,06	-14,29	-14,29	
Kriaušės <i>Konferencja</i>	0,55	0,77	0,44	0,62	0,44	0,61	0,43	0,56	-2,27	-8,20	
Desertinės avietės	4,40	5,93	4,40	5,93	4,80	6,12	4,75	6,05	-1,04	-1,14	
Šilauogės	2,86	3,96	2,86	3,96	3,28	5,02	3,24	5,40	-1,22	7,57	

\* 12–16 augintojų arba prekybininkų vidutinė kaina įvairiuose Lenkijos regionuose, parduodant dideliais kiekiais

Šaltinis: Fresh-market

\*\* lyginant 2021 09 23 su 2021 09 20

\*\*\* vnt. kaina



## Technikos rinka

**Degalų kainos didėja.** 2021 m. rugsėjo mėn. didmeninės degalų (išskyrus benzino A-95) kainos didėjo (AB „ORLEN Lietuva“, UAB „Tomega“, UAB „Saurida“). Didmeninė dyzelino kaina analizuojamu laikotarpiu padidėjo 3,4 proc., dyzelino žemės ūkiui – 4,5 proc., automobilių dujų – 5,5 proc., krosnių kuro – 4,9 proc., o benzino A-95 – sumažėjo 0,2 proc. 2021 m. rugsėjo mėn. palyginti su 2020 m. atitinkamu laikotarpiu, didmeninė dyzelino kaina padidėjo 33,9 proc., o dyzelino žemės ūkiui – 61,7 proc.

Mažmeninės degalų kainos 2021 m. rugsėjo mėn. taip pat didėjo (UAB „Lukoil Lietuva“, UAB „Statoil Fuel & Retail Lietuva“, UAB „Neste Lietuva“, UAB „Baltic Petroleum“, UAB „Jozita“, UAB „Kvistija“, UAB „Saurida“). Mažmeninė dyzelino žemės ūkiui kaina analizuojamu laikotarpiu padidėjo 3,6 proc., dyzelino – 1,9 proc., benzino A-95 – 1,7 proc., o automobilių dujų – 3,8 proc. Palyginti su 2020 m. atitinkamu laikotarpiu, mažmeninė dyzelino kaina padidėjo 25,9 proc., o dyzelino žemės ūkiui – 43,9 proc.

2021 m. rugsėjo mėn. naftos kaina Niujorko biržoje padidėjo 6,2 proc. 2021 m. rugsėjo pradžioje Niujorko biržoje šviesiąja nafta buvo prekiaujama po 69,18 USD (58,46 EUR), o mėnesio pabaigoje kaina padidėjo iki 73,46 USD (62,71 EUR) už barelį.

Tarptautinės kelių transporto sąjungos duomenimis 2021 m. rugsėjo mėn. pabaigoje benzinas A-95 kaimyninėse šalyse buvo pigesnis: Rusijoje – 53,9 proc., Baltarusijoje – 45,4 proc., o Lenkijoje – 3,1 proc. Estijoje benzinas A-95 analizuojamu laikotarpiu buvo 12,3 proc., o Latvijoje – 2,3 proc. brangesnis negu Lietuvoje. Dyzelinas analizuojamu laikotarpiu buvo pigesnis tik Rusijoje (-50,4 proc.), Baltarusijoje (-40,3 proc.) ir Latvijoje (-2,5 proc.). Lenkijoje analizuojamu laikotarpiu dyzelinas

buvo 1,7 proc., o Estijoje 5,0 proc. brangesnis negu Lietuvoje.

Šaltiniai: ŽŪIKVC (Traktorių registras) ir Tarptautinė kelių transporto sąjunga

### Degalų kainos ES ir kitų šalių rinkose 2021 m. rugsėjo mėn., EUR/l

Šalis	Benzinas A-95			Dyzelinas		
	35 savaitė	38 savaitė	pokytis, %	35 savaitė	38 savaitė	pokytis, %
Airija	1,55	1,55	0,0	1,43	1,44	0,7
Albanija	1,38	1,38	0,0	1,37	1,37	0,0
Andora	1,22	1,25	2,5	1,06	1,07	0,9
Argentina	0,84	0,84	0,0	0,78	0,78	0,0
Armėnija	0,81	0,80	-1,2	0,78	0,76	-2,6
Austrija	1,33	1,32	-0,8	1,25	1,26	0,8
Baltarusija	0,69	0,71	2,9	0,69	0,71	2,9
Belgija	1,59	1,61	1,3	1,59	1,62	1,9
Bosnija-Hercegovina	1,16	1,16	0,0	1,10	1,11	0,9
Brazilija	0,97	0,99	2,1	0,76	0,77	1,3
Bulgarija	1,16	1,16	0,0	1,16	1,16	0,0
Čekija	1,33	1,33	0,0	1,23	1,24	0,8
Čilė	1,00	1,01	1,0	0,74	0,76	2,7
Danija	1,63	1,63	0,0	1,38	1,42	2,9
Didžioji Britanija	1,57	1,57	0,0	1,60	1,60	0,0
Estija	1,45	1,46	0,7	1,22	1,25	2,5
Graikija	1,70	1,72	1,2	1,41	1,42	0,7
Gruzija	0,84	0,84	0,0	0,81	0,79	-2,5
Ispanija	1,43	1,44	0,7	1,27	1,29	1,6
Italija	1,69	1,71	1,2	1,55	1,56	0,6
Japonija	1,21	1,23	1,7	1,06	1,08	1,9
JAV	0,70	0,72	2,9	0,74	0,76	2,7
Juodkalnija	1,36	1,39	2,2	1,19	1,21	1,7
Kazachstanas	0,38	0,38	0,0	0,37	0,37	0,0
Kosovas	1,05	1,05	0,0	1,00	1,00	0,0
Kroatija	1,40	1,45	3,6	1,39	1,41	1,4
Latvija	1,32	1,27	-3,8	1,22	1,16	-4,9
Lenkija	1,27	1,26	-0,8	1,20	1,21	0,8
Lietuva	1,26	1,30	3,2	1,15	1,19	3,5
Liuksemburgas	1,35	1,37	1,5	1,24	1,28	3,2
Makedonija	1,15	1,18	2,6	1,01	1,01	0,0
Meksika	0,94	0,94	0,0	0,92	0,92	0,0
Moldova	0,96	1,00	4,2	0,78	0,81	3,8
Norvegija	1,75	1,77	1,1	1,55	1,62	4,5
Nyderlandai	1,97	1,98	0,5	1,58	1,62	2,5
Peru	0,89	0,89	0,0	0,80	0,85	6,2
Portugalija	1,74	1,75	0,6	1,54	1,56	1,3
Prancūzija	1,62	1,62	0,0	1,46	1,49	2,1
Rumunija	1,14	0,93	-18,4	1,11	0,94	-15,3
Rusija	0,59	0,60	1,7	0,58	0,59	1,7
Serbija	1,37	1,38	0,7	1,38	1,39	0,7
Slovakija	1,42	1,42	0,0	1,27	1,28	0,8
Slovėnija	1,23	1,28	4,1	1,27	1,32	3,9
Suomija	1,75	1,76	0,6	1,56	1,58	1,3
Švedija	1,62	1,61	-0,6	1,71	1,75	2,3
Šveicarija	1,61	1,60	-0,6	1,62	1,64	1,2
Turkija	0,79	0,77	-2,5	0,74	0,72	-2,7
Ukraina	0,94	0,95	1,1	0,88	0,90	2,3
Urugvajus	1,40	1,40	0,0	0,99	0,99	0,0
Vengrija	1,26	1,29	2,4	1,26	1,27	0,8
Vokietija	1,56	1,57	0,6	1,39	1,42	2,2

### Dyzelino ir dyzelino žemės ūkiui vidutinės kainos Lietuvoje 2020–2021 m., EUR/l

Data	Dyzelinas		Dyzelinas žemės ūkiui	
	didmeninė	mažmeninė	didmeninė	mažmeninė
2020 38 sav. (09 21–27)	0,840	0,959	0,462	0,544
2021 35 sav. (08 30–09 05)	1,088	1,184	0,715	0,756
2021 36 sav. (09 06–12)	1,099	1,186	0,720	0,765
2021 37 sav. (09 13–19)	1,109	1,201	0,724	0,771
2021 38 sav. (09 20–26)	1,125	1,207	0,747	0,783
Laikotarpio pokytis*, %	3,40	1,90	4,50	3,60
Metų pokytis**, %	33,9	25,9	61,7	43,9

\* lyginant 2021 m. 38 savaitę su 35 savaitę.; \*\* lyginant 2021 m. 38 savaitę su 2020 m. 38 savaitę. Šaltinis: ŽŪIKVC (LŽŪMPRIŠ)

\* lyginant 2021 m. 38 savaitę su 2020 m. 35 savaitę

Šaltinis: Tarptautinė kelių transporto sąjunga



## Maisto produktų mažmeninė rinka

Žemės ūkio ir maisto produktų vidutinės kainos Lietuvos kaimo vietovių parduotuvėse  
2020–2021 m. rugsėjo mėn. pradžioje, EUR/mat. vnt.

Produktas			Matavimo vienetas	2020	2021		Pokytis, %	
				rugsėjis	rugpjūtis	rugsėjis	mėnesio*	metų**
Geriamasis pienas, pasterizuotas	2,5 % riebumo	tetrapake	1 l	0,97	1,06	1,00	-5,66	3,09
		plastikiniame maišelyje	1 l	0,81	0,83	0,87	4,82	7,41
Geriamasis pienas, apdorotas UAT	3,5 % riebumo	tetrapake	1 l	0,99	1,08	1,08	0,00	9,09
	2–2,5 % riebumo	tetrapake	1 l	1,12	1,01	1,12	10,89	0,00
Kefyras	3–3,5 % riebumo	tetrapake	1 l	1,05	1,05	1,06	0,95	0,95
	2,5 % riebumo	tetrapake	1 kg	1,10	1,15	1,12	-2,61	1,82
Grietinė		plastikiniame maišelyje	1 kg	0,93	0,95	0,96	1,05	3,23
	30 % riebumo	350–450 g pakuotėje	1 kg	4,13	4,21	4,33	2,85	4,84
Varškės sūris	22 % riebumo		1 kg	7,20	7,78	7,69	-1,16	6,81
	13–15 % riebumo		1 kg	5,99	6,05	6,30	4,13	5,18
Sviestas	82 % riebumo		1 kg	10,28	10,31	10,12	-1,84	-1,56
Tepusis riebalų mišinys	ne daugiau kaip 15 % augalinių riebalų	170–200 g pakuotėje	1 kg	8,16	8,26	8,57	3,75	5,02
Varškė	9 % riebumo	180–200 g pakuotėje	1 kg	4,23	4,44	4,43	-0,23	4,73
	liesa		1 kg	3,83	3,99	3,97	-0,50	3,66
Fermentiniai sūriai	<i>Gouda</i>		1 kg	7,64	7,72	8,10	4,92	6,02
	Kietieji		1 kg	14,37	15,19	14,84	-2,30	3,27
Kiauliena	<i>Tilsit</i>		1 kg	7,81	7,89	7,86	-0,38	0,64
	kumpis be kaulo		1 kg	4,57	3,97	3,90	-1,76	-14,66
	šoninė be kaulo		1 kg	4,62	4,59	4,29	-6,54	-7,14
Vištiena	smulkinta		1 kg	3,85	3,60	3,68	2,22	-4,42
	ketvirčiai		1 kg	2,40	2,38	2,42	1,68	0,83
Vištų kiaušiniai	broileris		1 kg	2,82	2,65	2,71	2,26	-3,90
	L kategorijos		10 vnt.	1,23	1,22	1,26	3,28	2,44
Silkės	M kategorijos		10 vnt.	1,11	1,14	1,15	0,88	3,60
	neišdarinėtos, su galvomis, sūdytos		1 kg	2,89	3,12	3,09	-0,96	6,92
Jūrinės lydekos	filė, sūryme		1 kg	4,85	5,16	5,41	4,84	11,55
Menkės filė	užšaldytos, be galvų		1 kg	4,53	4,41	4,37	-0,91	-3,53
	užšaldyta		1 kg	5,45	5,17	5,16	-0,19	-5,32
Kvietiniai miltai	ekstra rūšies (405 B–F)	0,9–1 kg pakuotėje	1 kg	1,03	1,09	1,08	-0,92	4,85
		1,75–2,2 kg pakuotėje	1 kg	0,91	0,93	0,94	1,08	3,30
	aukščiausios rūšies (550 B–F)	0,9–1 kg pakuotėje	1 kg	0,89	0,94	0,96	2,13	7,87
		1,75–2,2 kg pakuotėje	1 kg	0,73	0,67	0,69	2,99	-5,48
Duona	tamsi		1 kg	1,52	1,50	1,52	1,33	0,00
	šviesi		1 kg	1,48	1,47	1,51	2,72	2,03
	batonas		1 kg	1,63	1,73	1,74	0,58	6,75
Ryžiai	plikyti		1 kg	1,70	1,83	1,89	3,28	11,18
Grikių kruopos			1 kg	2,07	2,21	2,13	-3,62	2,90
Manų kruopos			1 kg	0,86	0,80	0,82	2,50	-4,65
Makaronai			1 kg	1,55	1,52	1,53	0,66	-1,29
Cukrus			1 kg	0,80	0,77	0,78	1,30	-2,50
Bulvės	lietuviškos, naujo derliaus, neplautos, visų klasių		1 kg	0,48	0,71	0,65	-8,45	35,42
	importuotos, naujo derliaus, neplautos, visų klasių		1 kg	0,43	0,77	0,53	-31,17	23,26
Burokėliai	lietuviški, visų klasių		1 kg	-	-	0,83	-	-
Morkos	importuotos, naujo derliaus, plautos, visų klasių		1 kg	0,65	0,84	0,66	-21,43	1,54
Baltagūžiai kopūstai	lietuviški, naujo derliaus, visų klasių		1 kg	0,49	0,82	0,71	-13,41	44,90
	importuoti, naujo derliaus, visų klasių		1 kg	0,47	0,74	0,65	-12,16	38,30
Agurkai	rauginti		1 kg	1,75	1,93	1,84	-4,66	5,14
	trumpavaisiai	lietuviški, visų klasių	1 kg	1,50	1,37	1,63	18,98	8,67
Pomidorai	importuoti, visų klasių		1 kg	1,63	-	1,65	-	1,23
	lietuviški, visų klasių		1 kg	1,35	1,37	1,56	13,87	15,56
Svogūnai	importuoti, visų klasių		1 kg	1,19	1,55	1,65	6,45	38,66
	lietuviški, geltonieji, visų klasių		1 kg	0,61	0,73	0,72	-1,37	18,03
Česnakai	importuoti, geltonieji, visų klasių		1 kg	0,64	0,71	0,66	-7,04	3,13
	importuoti, visų klasių		1 kg	3,70	4,04	4,01	-0,74	8,38
Obuoliai	importuoti, visų klasių		1 kg	1,49	0,81	0,85	4,94	-42,95
	negazuotas, be priedų		1 l	0,44	0,46	0,46	0,00	4,55
Aliejus	rapsų		1 l	2,28	2,42	2,60	7,44	14,04
	saulėgrąžų		1 l	2,25	2,75	2,78	1,09	23,56
Medus	natūralus, stikliniame indelyje		1 kg	5,70	6,08	5,98	-1,64	4,91
Druska	be priedų		1 kg	0,36	0,37	0,37	0,00	2,78
	joduota		1 kg	0,38	0,38	0,39	2,63	2,63

lentelės tęsinys 31 psl.



30 psl. lentelės tęsinys

\* lyginant 2021 m. rugsėjo mėn. su rugpjūčio mėn.

\*\* lyginant 2021 m. rugsėjo mėn. su 2020 m. rugsėjo mėn.

Maisto produktų aprašas: geriamasis pienas – be priedų (kvapniųjų medžiagų, Ca, vitaminų ir pan.); grietinė – be augalinių riebalų, polistireno indelyje; varškės sūris – be priedų (kmyną, džiovintų vaisių ir kt.), supakuotas; sviestas – be augalinių riebalų, laminuotame arba pergamentiniame popieriuje; tepusis riebalų mišinys – laminuotame arba pergamentiniame popieriuje; varškė – be priedų (džiovintų vaisių, sintetinių ir natūraliųjų kvapiųjų medžiagų, dažiklių), 180–200 g laminuotame popieriuje arba plastikiniame maišelyje; fermentiniai sūriai – nesupjaustyti riekelėmis, supakuoti arba nesupakuoti; kiauliena – šviežia, atšaldyta, supakuota arba nesupakuota; vištienos ketvirčiai – užšaldyti, supakuoti; broileris – viščiukas arba viščiukas broileris, užšaldytas, supakuotas; vištų kiaušiniai – 10 vnt., rudi, popierinėse arba plastikinėse pakuotėse; silkės – nesupakuotos; jūrinės lydekos, menkės filė – supakuotos; kvietiniai miltai – popierinėje pakuotėje; duona, batonas – be specialių priedų (džiovintų vaisių, riešutų ir kt.), popierinėje arba plastikinėje pakuotėje; ryžiai – plikyti, be specialių priedų, popierinėje arba plastikinėje pakuotėje; grikių kruopos – neskaldytos, popierinėje arba plastikinėje pakuotėje; manų kruopos – popierinėje arba plastikinėje pakuotėje; makaronai – spagečiai, plonieji ir kiti (forminiai), plastikinėje pakuotėje; cukrus – popierinėje arba plastikinėje pakuotėje; daržovės – nesupakuotos; rauginti kopūstai – supakuoti; obuoliai – bet kokios veislės, supakuoti arba nesupakuoti; geriamas vanduo – 1,5 l plastikiniame butelyje; aliejus – maistinis, plastikiniame butelyje; druska – plastikinėje ar popierinėje pakuotėje.

Pastabos: kainos kaimo vietovių parduotuvėse registruojamos einamojo mėnesio pirmąjį ir antrąjį savaitgalį (šeštadienį); kainų kaimo vietovių parduotuvėse registravimui nenaudojamos akcinės kainų vertės.

Šaltinis: ŽŪIKVC (LŽŪMPRIS)

**Žemės ūkio ir maisto produktų vidutinės kainos Lietuvos turgavietėse  
2020–2021 m. rugsėjo mėn. pradžioje, EUR/mat. vnt.**

Produktas	Matavimo vienetas	2020	2021		Pokytis, %		
		rugsėjis	rugpjūtis	rugsėjis	mėnesio*	metų**	
Geriamasis pienas	natūralaus riebumo šviežias karvių pienas	1 l	0,62	0,69	0,65	-5,80	4,84
Grietinė	natūralaus riebumo	1 l	4,23	4,08	4,11	0,74	-2,84
Sviestas	be augalinės kilmės riebalų	1 kg	9,25	9,29	9,38	0,97	1,41
Varškė	natūralaus riebumo	1 kg	2,92	2,88	2,83	-1,74	-3,08
Varškės sūris	natūralaus riebumo	1 kg	4,14	4,32	4,24	-1,85	2,42
Kiauliena	rūkyti lašiniai	1 kg	6,10	6,65	6,57	-1,20	7,70
	švieži lašiniai	1 kg	3,10	2,73	2,69	-1,47	-13,23
	kumpis be kaulo	1 kg	4,34	4,21	4,26	1,19	-1,84
	sprandinė be kaulo	1 kg	5,75	5,56	5,65	1,62	-1,74
Jautiena	nugarinė be kaulo	1 kg	5,58	5,73	5,66	-1,22	1,43
	kumpis be kaulo	1 kg	7,30	8,45	7,83	-7,34	7,26
Veršiena	nugarinė be kaulo	1 kg	9,40	9,97	10,69	7,22	13,72
	kumpis be kaulo	1 kg	13,11	13,09	13,96	6,65	6,48
Vištiena	išdarinėta, nepadalinta į gabalus	1 kg	4,38	4,74	4,75	0,21	8,45
Kalakutiena	krūtinėlės	1 kg	6,85	7,73	7,33	-5,17	7,01
Vištų kiaušiniai	neženklinti, neregistruotų vištų augintojų	10 vnt.	1,87	1,84	1,88	2,17	0,53
Sūdytos silkės	neišdarinėtos, su galvomis	1 kg	3,02	3,08	3,17	2,92	4,97
Silkių filė	su oda, sūryme	1 kg	4,93	5,24	5,09	-2,86	3,25
Jūrinės lydekos	užšaldytos, be galvų	1 kg	3,90	3,96	3,92	-1,01	0,51
Menkės filė	užšaldyta	1 kg	4,90	4,60	4,10	-10,87	-16,33
Sterkai	atšaldyti, išdarinėti, su galvomis	1 kg	8,70	-	8,37	-	-3,79
Medus	natūralus	1 kg	5,57	5,57	5,55	-0,36	-0,36
Bulvės	lietuviškos, naujo derliaus, vidutinio dydžio	1 kg	0,46	0,67	0,64	-4,48	39,13
Burokėliai	lietuviški	1 kg	0,60	0,81	0,73	-9,88	21,67
Morkos	lietuviškos, naujo derliaus, neplautos	1 kg	0,77	1,13	0,96	-15,04	24,68
Baltagūžiai kopūstai	lietuviški, naujo derliaus	1 kg	0,62	0,88	0,82	-6,82	32,26
Žiediniai kopūstai	rauginti	1 kg	1,58	-	1,76	-	11,39
	lietuviški	1 kg	1,93	2,39	2,28	-4,60	18,13
Agurkai	trumpavaisiai, lietuviški	1 kg	1,44	1,08	1,56	44,44	8,33
Pomidorai	lietuviški, vidutinio dydžio	1 kg	1,35	1,48	1,59	7,43	17,78
Svogūnai	lietuviški, vidutinio dydžio	1 kg	0,79	1,07	0,95	-11,21	20,25
Česnakai	lietuviški, vidutinio dydžio	1 kg	4,76	4,69	4,53	-3,41	-4,83
Obuoliai	lietuviški, vidutinio dydžio	1 kg	0,84	0,94	0,87	-7,45	3,57

\* lyginant 2021 m. rugsėjo mėn. su rugpjūčio mėn.

\*\* lyginant 2021 m. rugsėjo mėn. su 2020 m. rugsėjo mėn.

Maisto produktų aprašas: geriamasis pienas – pilstomas arba plastikiniame butelyje; grietinė – supakuota arba nesupakuota; sviestas – supakuotas arba nesupakuotas; varškė, varškės sūris – supakuota arba nesupakuota; švieži, rūkyti lašiniai – kiaulienos, sveriami, nesupakuoti; kiauliena – šviežia, atšaldyta, sveriami, nesupakuota; jautiena – šviežia, atšaldyta, sveriami, nesupakuota; veršiena – šviežia, atšaldyta, sveriami, nesupakuota; vištiena, antiena – šviežia, nesupakuota; kalakutienos krūtinėlė – šviežia, nesupakuota; kiaušiniai – rudi, neženklinti, neregistruotų vištų augintojų; sūdytos silkės, silkių filė – nesupakuota; jūrinės lydekos, menkės filė, atlantinės lašišos, karosai, karšiai, karpiai, menkės, sterkai, strimėlės, stintos – nesupakuoti; medus – plastikiniame arba stikliniame indelyje; bulvės, morkos, burokėliai, baltagūžiai ir žiediniai kopūstai, trumpavaisiai ir ilgavaisiai agurkai, pomidorai, svogūnai, česnakai – nesupakuota; obuoliai – bet kokios veislės, nesupakuoti.

Pastabos: kainos turgavietėse registruojamos einamojo mėnesio pirmąjį ir antrąjį savaitgalį (šeštadienį); turgavietėje registruojama pirminė, pardavėjo prašoma kaina (be nuolaidų).

Šaltinis: ŽŪIKVC (LŽŪMPRIS)



**Žemės ūkio ir maisto produktų vidutinės kainos Lietuvos mobiliuose turgavietėse  
2020–2021 m. rugsėjo mėn. pradžioje, EUR/mat. vnt.**

Produktas	Matavimo vienetas	2020	2021		Pokytis, %		
		rugsėjis	rugpjūtis	rugsėjis	mėnesio*	metų**	
Geriamasis pienas	karvių, natūralaus riebumo, šviežias	1 l	0,74	0,85	0,85	0,00	14,86
Grietinė	natūralaus riebumo	1 l	3,65	4,20	4,13	-1,67	13,15
Sviestas	be augalinės kilmės riebalų	1 kg	9,71	9,50	9,40	-1,05	-3,19
Varškė	natūralaus riebumo	1 kg	3,42	3,51	3,48	-0,85	1,75
Varškės sūris	karvių pieno, natūralaus riebumo	1 kg	4,96	4,88	4,77	-2,25	-3,83
Kiauliena	rūkyti lašiniai	1 kg	7,04	7,22	6,55	-9,28	-6,96
	kumpis be kaulo	1 kg	4,82	-	4,65	-	-3,53
	sprandinė be kaulo	1 kg	5,97	6,15	6,15	0,00	3,02
	nugarinė be kaulo	1 kg	5,83	-	5,83	-	0,00
Vištiena	išdarinėta, nepadalinta į gabalus	1 kg	5,05	4,85	4,76	-1,86	-5,74
Kalakutiena	krūtinėlė	1 kg	7,84	8,48	8,48	0,00	8,16
Vištų kiaušiniai	neženklinti, neregistruotų vištų augintojų	10 vnt.	2,09	2,04	2,03	-0,49	-2,87
Medus	natūralus	1 kg	5,72	5,81	5,47	-5,85	-4,37
Duona	tamsi, be priedų	1 kg	2,98	2,96	3,15	6,42	5,70
	šviesi, be priedų	1 kg	3,10	3,06	3,19	4,25	2,90
Bulvės	naujo derliaus	1 kg	0,53	0,78	0,66	-15,38	24,53
Morkos	neplautos, naujo derliaus	1 kg	0,87	1,31	1,16	-11,45	33,33
Kopūstai	baltagūžiai, naujo derliaus	1 kg	0,64	1,08	0,98	-9,26	53,13
Kopūstai	žiediniai	1 kg	1,88	2,80	2,60	-7,14	38,30
Agurkai	trumpavaisiai	1 kg	1,66	1,27	1,87	47,24	12,65
Pomidorai	vidutinio dydžio	1 kg	1,74	2,05	1,98	-3,41	13,79
Burokėliai	vidutinio dydžio	1 kg	0,68	0,94	0,84	-10,64	23,53
Svogūnai	vidutinio dydžio	1 kg	0,83	1,13	1,03	-8,85	24,10
Česnakai		1 kg	5,57	5,58	5,14	-7,89	-7,72
Obuoliai		1 kg	1,03	1,19	1,19	0,00	15,53

\* lyginant 2021 m. rugsėjo mėn. su rugpjūčio mėn.

\*\* lyginant 2021 m. rugsėjo mėn. su 2020 m. rugsėjo mėn.

Maisto produktų aprašas: geriamasis pienas – pilstomas arba plastikiniame butelyje; grietinė – supakuota arba nesupakuota; sviestas – supakuotas arba nesupakuotas; varškė, varškės sūris – supakuota arba nesupakuota; rūkyti lašiniai – kiaulienos, sveriami, nesupakuoti; kiauliena – šviežia, atšaldyta, sveriami, nesupakuota; vištiena, antiena, triušiena – šviežia, atšaldyta, nesupakuota; kalakutienos krūtinėlė – šviežia, atšaldyta, nesupakuota; medus – plastikiniame arba stikliniame indelyje; duona – sveriami, nesupakuota; bulvės, morkos, baltagūžiai kopūstai, agurkai, pomidorai, svogūnai, česnakai – nesupakuoti; obuoliai – bet kokios veislės, nesupakuoti.

Pastabos: kainos turgavietėse registruojamos einamojo mėnesio pirmąjį ir antrąjį savaitgalį (šeštadienį); turgavietėje registruojama pirminė, pardavėjo prašoma kaina (*be nuolaidų*).

Šaltinis: ŽŪIKVC (LŽŪMPRIŠ)

**Ūkinių gyvūnų ir javų vidutinės kainos Lietuvos turgavietėse  
2020–2021 m. rugsėjo mėn. pradžioje, EUR/mat. vnt.**

Produktas	Matavimo vienetas	2020	2021		Pokytis %		
		rugsėjis	rugpjūtis	rugsėjis	mėnesio*	metų**	
Galvijai	priauglis iki 8 mėn. (imtinai)	1 vnt.	146,43	165,50	217,22	31,25	48,34
	telyčios nuo 8 mėn. iki apsiveršavimo	1 vnt.	616,67	714,58	638,89	-10,59	3,60
	karvės nuo 8 mėn. bent kartą apsiveršavusios	1 vnt.	735,95	834,72	865,71	3,71	17,63
Paršeliai	iki 3 mėn.	1 vnt.	113,57	92,15	93,33	1,28	-17,82
Kiaulės	3–8 mėn.	1 vnt.	210,00	245,75	210,00	-14,55	0,00
	nuo 8 mėn.	1 vnt.	448,33	437,53	459,43	5,01	2,48
Ožiai		1 vnt.	83,89	-	76,00	-	-9,41
Ožkos	ožkingos, ožkavedės	1 vnt.	73,81	98,21	60,36	-38,54	-18,22
	ožkų priauglis, 2–18 mėn.	1 vnt.	41,43	50,83	42,26	-16,86	2,00
Avinai		1 vnt.	159,52	196,39	164,40	-16,29	3,06
Avys	ėringos, ėriavedės	1 vnt.	89,05	91,67	111,19	21,29	24,86
Ėriukai	avių priauglis, 2–18 mėn.	1 vnt.	69,76	91,43	76,91	-15,88	10,25
Triušiai (mėsiniai)	1–2 mėn.	1 vnt.	10,56	11,26	11,79	4,71	11,65
	3–4 mėn.	1 vnt.	19,26	20,00	23,50	17,50	22,01
Vištos ir gaidžiai	nuo 3 mėn.	1 vnt.	7,28	6,96	7,27	4,45	-0,14
Kviečiai		50 kg	9,55	9,94	10,25	3,12	7,33
Miežiai	maistiniai arba pašariniai 40–50 kg maišuose	50 kg	8,91	9,50	10,00	5,26	12,23
Avižos		50 kg	8,08	8,14	9,20	13,02	13,86

\* lyginant 2021 m. rugsėjo mėn. su rugpjūčio mėn.

\*\* lyginant 2021 m. rugsėjo mėn. su 2020 m. rugsėjo mėn.

Pastabos: kainos registruojamos einamojo mėnesio pirmąjį ir antrąjį savaitgalį (šeštadienį). Turgavietėje registruojama pirminė, pardavėjo prašoma kaina (*be nuolaidų*).

Šaltinis: ŽŪIKVC (LŽŪMPRIŠ)





**Pieno produktų vidutinės mažmeninės kainos Lietuvos didžiųjų prekybos tinklų parduotuvėse\***

Produktas				Matavimo vnt.	Vidutinė svertinė kaina, EUR/mat. vnt.				Pokytis, %			
						2020		2021		savaitės **	mėnesio ***	metų ****
						38 sav.	34 sav.	37 sav.	38 sav.			
Geriamasis pienas	pasterizuotas, be priedų (kvapiųjų medžiagų, Ca, vitaminų ir pan.), 0,9–1 l pakuotėje	2,5 % riebumo	tetrapake	1 l	be akcijų	0,90	1,00	1,01	1,01	0,00	1,00	12,22
			plastikiniame maišelyje	1 l	akcinė	0,82	-	0,72	0,83	15,28	-	1,22
	3,5 % riebumo	tetrapake	1 l	be akcijų	0,97	1,08	1,08	1,08	0,00	0,00	11,34	
			akcinė	0,84	0,90	0,88	-	-	-	-		
		plastikiniame maišelyje	1 l	be akcijų	0,97	1,05	1,05	1,05	0,00	0,00	8,25	
			akcinė	-	-	0,96	0,96	0,00	-	-		
Kefyras	2,5 % riebumo, 0,9–1 kg pakuotėje	plastikiniame maišelyje	1 kg	be akcijų	0,95	1,01	1,01	1,06	4,95	4,95	11,58	
				be akcijų	1,06	1,12	1,15	1,17	1,74	4,46	10,38	
				akcinė	0,85	0,77	0,86	0,95	10,47	23,38	11,76	
Grietinė	30 % riebumo	330–500 g polistireno indelyje	1 kg	be akcijų	4,26	4,29	4,23	4,24	0,24	-1,17	-0,47	
	akcinė			3,54	3,23	4,10	-	-	-	-		
10–15 % riebumo	1 kg	be akcijų	2,83	2,84	2,92	2,98	2,05	4,93	5,30			
		akcinė	-	-	-	-	-	-	-			
Varškės sūris	be priedų (džiiovintų vaisių ir kt.)	22 % riebumo	supakuotas	1 kg	be akcijų	6,77	6,62	6,62	6,62	0,00	0,00	-2,22
					akcinė	6,15	6,10	6,07	6,07	0,00	-0,49	-1,30
13–15 % riebumo	1 kg	be akcijų	6,15	6,10	6,07	6,07	0,00	-0,49	-1,30			
		akcinė	-	-	-	-	-	-	-			
Jogurtas	natūralus su priedais	išskyrus geriamąjį dietinį	200–380 g polistireno indelyje	1 kg	be akcijų	2,19	2,19	2,26	2,28	0,88	4,11	4,11
					be akcijų	3,24	3,32	3,34	3,34	0,00	0,60	3,09
					akcinė	2,26	2,29	2,19	2,48	13,24	8,30	9,73
Sviestas	82 % riebumo			1 kg	be akcijų	10,60	10,57	10,28	10,29	0,10	-2,65	-2,92
					akcinė	6,94	6,44	7,09	6,15	-13,26	-4,50	-11,38
Tepusis riebalų mišinys	ne daugiau kaip 15 % augalinių riebalų	170–200 g pergamentiniame arba laminuotame popieriuje		1 kg	be akcijų	8,40	8,46	8,36	8,59	2,75	1,54	2,26
					akcinė	-	6,46	6,18	5,55	-10,19	-14,09	-
Saldintas sutirštintas pienas	8 % riebumo	380–400 g skardinėje pakuotėje		1 kg	be akcijų	4,10	4,09	4,10	4,10	0,00	0,24	0,00
					akcinė	3,09	3,20	-	3,09	-	-3,44	0,00
Varškė	be priedų	9 % riebumo	180–200 g laminuotame popieriuje arba plastikiniame maišelyje	1 kg	be akcijų	4,11	4,20	4,20	4,20	0,00	0,00	2,19
					akcinė	3,95	3,74	3,61	-	-	-	-
	liesa	1 kg	be akcijų	3,86	3,91	3,94	3,94	0,00	0,77	2,07		
			akcinė	3,62	3,50	3,61	-	-	-	-		
Fermen-tinis sūris	Gouda, nesupjaustytas riekelėmis		supakuotas	1 kg	be akcijų	7,02	7,09	7,08	7,08	0,00	-0,14	0,85
					akcinė	-	6,18	6,03	6,17	2,32	-0,16	-
Tilsit, nesupjaustytas riekelėmis	1 kg	be akcijų	7,89	7,89	7,86	7,89	0,38	0,00	0,00			
		akcinė	-	-	-	-	-	-	-			

**Paukštiesos produktų ir kiaušinių vidutinės mažmeninės kainos Lietuvos didžiųjų prekybos tinklų parduotuvėse\***

Produktas			Matavimo vnt.		Vidutinė svertinė kaina, EUR/mat. vnt.				Pokytis, %			
						2020		2021		savaitės **	mėnesio ***	metų ****
						38 sav.	34 sav.	37 sav.	38 sav.			
Vištienos ketvirčiai	atvėsinti	supakuoti arba nesupakuoti	1 kg	be akcijų	1,89	1,95	1,97	1,97	0,00	1,03	4,23	
Viščiukas ar viščiukas broileris	atvėsintas, nesukapotas	supakuotas arba nesupakuotas	1 kg	be akcijų	2,07	2,04	2,10	2,07	-1,43	1,47	0,00	
Vištienos krūtinėlės	šviežios	supakuotos arba nesupakuotos	1 kg	be akcijų	4,26	3,99	4,02	4,02	0,00	0,75	-5,63	
Kalakutienos krūtinėlės	šviežios		1 kg	be akcijų	6,11	7,33	6,70	6,75	0,75	-7,91	10,47	
Vištienos konservai	70 proc.	skardinėje pakuotėje	1 kg	be akcijų	5,63	5,97	5,75	5,75	0,00	-3,69	2,13	
Narvuose laikomų vištų kiaušiniai	L kategorija	įpakuoti į popierines arba plastikines pakuotes	10 vnt.	be akcijų	1,57	1,56	1,59	1,60	0,63	2,56	1,91	
				akcinė	0,99	0,99	1,32	-	-	-	-	
	M kategorija	10 vnt.	be akcijų	1,33	1,19	1,03	1,02	-0,97	-14,29	-23,31		
			akcinė	0,96	0,95	-	-	-	-	-		


**Mėsos produktų vidutinės mažmeninės kainos Lietuvos didžiųjų prekybos tinklų parduotuvėse\***

Produktas				Matavim- mo vnt.		Vidutinė svartinė kaina, EUR/mat. vnt.				Pokytis, %		
						2020		2021		savaitės **	mėnesio ***	metų ****
						38 sav.	34 sav.	37 sav.	38 sav.			
Kiauliena	šviežia, atšaldyta	kumpis su kaulu	supakuota arba nesupakuota	1 kg	be akcijų	3,63	3,48	3,48	3,48	0,00	0,00	-4,13
		kumpis be kaulo		1 kg	be akcijų	3,91	3,52	3,52	3,52	0,00	0,00	-9,97
		sprandinė be kaulo		1 kg	be akcijų	5,83	5,77	5,77	5,77	0,00	0,00	-1,03
		nugarinė be kaulo		1 kg	be akcijų	5,86	6,05	6,04	6,04	0,00	-0,17	3,07
		šoninė be kaulo		1 kg	be akcijų	4,65	4,49	4,48	4,48	0,00	-0,22	-3,66
		smulkinta		1 kg	be akcijų	3,04	2,97	2,98	3,01	1,01	1,35	-0,99
					akcinė	-	2,53	2,51	-	-	-	-
Galvijiena	šviežia, atšaldyta	kumpis be kaulo	supakuota arba nesupakuota	1 kg	be akcijų	6,97	6,97	7,04	6,95	-1,28	-0,29	-0,29
		nugarinė be kaulo	nesupakuota	1 kg	be akcijų	9,69	9,55	9,66	9,65	-0,10	1,05	-0,41
Dešra	kiaulienos ir (arba) jautienos, ir (arba) vištienos, aukščiausios rūšies	virtos dešrelės	supakuotos	1 kg	be akcijų	6,21	6,21	6,19	6,19	0,00	-0,32	-0,32
				akcinė	4,39	2,48	4,89	3,77	-22,90	52,02	-14,12	
		virtos dešros	supakuotos	1 kg	be akcijų	4,72	5,45	5,42	5,41	-0,18	-0,73	14,62
				akcinė	3,51	3,86	4,77	4,33	-9,22	12,18	23,36	
		šaltai rūkyta	supakuota	1 kg	be akcijų	13,25	12,96	12,78	12,80	0,16	-1,23	-3,40
				akcinė	10,34	11,77	5,65	8,28	46,55	-29,65	-19,92	
karštai rūkyta	supakuota	1 kg	be akcijų	8,19	8,19	8,12	8,13	0,12	-0,73	-0,73		
		akcinė	6,05	3,57	3,83	6,27	63,71	75,63	3,64			
Mėsos konservai	troškinta kiauliena	230–325 g skardinėje pakuotėje	1 kg	be akcijų	5,62	6,05	6,05	6,05	0,00	0,00	7,65	
			1 kg	be akcijų	7,25	7,41	7,35	7,35	0,00	-0,81	1,38	

**Bulvių, daržovių ir vaisių vidutinės mažmeninės kainos Lietuvos didžiųjų prekybos tinklų parduotuvėse\***

Produktas				Matavim- mo vnt.		Vidutinė svartinė kaina, EUR/mat. vnt.				Pokytis, %		
						2020		2021		savaitės **	mėnesio ***	metų ****
						38 sav.	34 sav.	37 sav.	38 sav.			
Bulvės	lietuviškos, naujo derliaus	visų klasių, neplautos	supakuotos	1 kg	be akcijų	0,65	0,77	0,64	0,67	4,69	-12,99	3,08
			nesupakuotos	1 kg	be akcijų	0,47	0,75	0,67	0,67	0,00	-10,67	42,55
			akcinė	0,18	0,36	0,29	0,29	0,00	-19,44	61,11		
Burokėliai	nacionalinės kokybės lietuviški	visų klasių	supakuoti	1 kg	be akcijų	0,69	0,89	0,80	0,80	0,00	-10,11	15,94
			supakuoti arba nesupakuoti	1 kg	be akcijų	0,29	0,68	0,57	0,51	-10,53	-25,00	75,86
			akcinė	0,12	0,31	0,40	-	-	-	-		
Morkos	nacionalinės kokybės lietuviškos, naujo derliaus	visų klasių	vakuuminėje pakuotėje	1 kg	be akcijų	1,06	1,16	1,18	1,14	-3,39	-1,72	7,55
			supakuotos	1 kg	be akcijų	0,97	0,99	1,05	0,97	-7,62	-2,02	0,00
			supakuotos nesupakuotos	1 kg	be akcijų	0,89	0,78	0,87	0,84	-3,45	7,69	-5,62
Baltagūžiai kopūstai	nacionalinės kokybės lietuviški, naujo derliaus	visų klasių	supakuoti	1 kg	be akcijų	0,89	0,99	0,99	0,99	0,00	0,00	11,24
			nesupakuoti	1 kg	be akcijų	0,46	0,84	0,72	0,72	0,00	-14,29	56,52
			akcinė	0,20	0,37	0,42	0,35	-16,67	-5,41	75,00		
Trumpa- vaisiai agurkai	lietuviški importuoti	visų klasių	supakuoti	1 kg	be akcijų	1,77	1,71	1,73	1,76	1,73	2,92	-0,56
			nesupakuoti	1 kg	be akcijų	1,81	1,72	1,95	2,27	16,41	31,98	25,41
			nesupakuoti	1 kg	be akcijų	1,34	1,08	1,92	1,79	-6,77	65,74	33,58
Ilgavaisiai agurkai	lietuviški importuoti	visų klasių	supakuoti	1 kg	be akcijų	1,17	2,03	1,99	1,99	0,00	-1,97	70,09
			nesupakuoti	1 kg	be akcijų	1,38	1,32	1,73	1,69	-2,31	28,03	22,46
			nesupakuoti	1 kg	be akcijų	0,79	1,49	1,24	1,29	4,03	-13,42	63,29
Paprikos	raudonosios	visų klasių	supakuoti	1 kg	be akcijų	2,37	2,38	2,30	2,30	0,00	-3,36	-2,95
			nesupakuoti	1 kg	be akcijų	1,53	1,37	1,65	1,38	-16,36	0,73	-9,80
			nesupakuoti	1 kg	be akcijų	1,19	1,23	1,23	1,28	4,07	4,07	7,56
Svogūnai, geltonieji	lietuviški, naujo derliaus	visų klasių	supakuoti	1 kg	be akcijų	0,44	0,59	0,53	0,48	-9,43	-18,64	9,09
			nesupakuoti	1 kg	be akcijų	0,25	0,39	0,34	0,34	0,00	-12,82	36,00
			nesupakuoti	1 kg	be akcijų	0,45	0,53	0,45	0,44	-2,22	-16,98	-2,22
Česnakai	lietuviški importuoti	visų klasių	supakuoti	1 kg	be akcijų	8,35	9,00	8,83	8,83	0,00	-1,89	5,75
			nesupakuoti	1 kg	be akcijų	2,84	3,52	3,41	3,33	-2,35	-5,40	17,25
			nesupakuoti	1 kg	be akcijų	0,99	0,99	1,05	1,03	-1,90	4,04	4,04
Obuoliai	nacionalinės kokybės lietuviški Jonagold Golden	visų klasių	supakuoti	1 kg	be akcijų	0,99	0,99	1,05	1,03	-1,90	4,04	4,04
			supakuoti arba nesupakuoti	1 kg	be akcijų	1,10	-	1,02	1,05	2,94	-	-4,55
			nesupakuoti	1 kg	be akcijų	1,80	0,98	0,86	0,82	-4,65	-16,33	-54,44
Bananai	visų klasių	nesupakuoti	1 kg	be akcijų	1,90	1,88	1,57	1,56	-0,64	-17,02	-17,89	
			1 kg	be akcijų	0,98	0,96	0,99	0,99	0,00	3,13	1,02	
			akcinė	0,74	0,66	0,79	0,87	10,13	31,82	17,57		



**Grūdų produktų vidutinės mažmeninės kainos Lietuvos didžiųjų prekybos tinklų parduotuvėse\***

Produktas			Matavim- mo vnt.		Vidutinė svartinė kaina, EUR/mat. vnt.				Pokytis, %				
					2020	2021			savaitės **	mėnesio ***	metų ****		
					38 sav.	34 sav.	37 sav.	38 sav.					
Kvietiniai miltai	ekstra rūšies (405 B–F)	0,9–1 kg popierinėje pakuotėje	1 kg	be akcijų	0,97	1,04	1,05	1,05	0,00	0,96	8,25		
				akcinė	0,76	0,73	-	0,72	-	-1,37	-5,26		
		1,75–2,2 kg popierinėje pakuotėje	1 kg	be akcijų	0,93	0,94	0,95	0,95	0,00	1,06	2,15		
				akcinė	0,71	0,69	0,72	0,62	-13,89	-10,14	-12,68		
	aukščiausios rūšies (550 B–F)	0,9–1 kg popierinėje pakuotėje	1 kg	be akcijų	0,91	0,96	0,96	0,96	0,00	0,00	5,49		
				akcinė	0,65	0,75	0,73	-	-	-	-		
	1,75–2,2 kg popierinėje pakuotėje	1 kg	be akcijų	0,76	0,81	0,81	0,81	0,00	0,00	6,58			
			akcinė	0,61	0,60	0,59	-	-	-	-			
Duona	tamsi	be specialių priedų (džiovintų vaisių, riešutų ir kt.)	popierinėje arba plastikinėje pakuotėje	1 kg	be akcijų	1,99	1,94	1,97	1,98	0,51	2,06	-0,50	
					akcinė	1,22	1,46	1,24	1,29	4,03	-11,64	5,74	
	šviesi				1 kg	be akcijų	1,52	1,66	1,58	1,57	-0,63	-5,42	3,29
						akcinė	1,03	-	1,41	1,01	-28,37	-	-1,94
	batonas				1 kg	be akcijų	1,68	1,69	1,68	1,68	0,00	-0,59	0,00
						akcinė	1,50	1,34	1,55	1,22	-21,29	-8,96	-18,67
Ryžiai	be specialių priedų, plikyti	popierinėje arba plastikinėje pakuotėje	1 kg	be akcijų	2,18	2,24	2,26	2,26	0,00	0,89	3,67		
				akcinė	1,68	1,55	1,84	1,69	-8,15	9,03	0,60		
Makaronai	spagečiai, plonieji, forminiai ir kt.	plastikinėje pakuotėje	1 kg	be akcijų	1,55	1,60	1,63	1,63	0,00	1,88	5,16		
				akcinė	1,21	1,57	1,51	-	-	-	-		
Grikių kruopos	neskaldytos		1 kg	be akcijų	2,76	2,77	2,77	2,77	0,00	0,00	0,36		
				akcinė	1,87	1,73	2,04	1,86	-8,82	7,51	-0,53		
Manų kruopos			1 kg	be akcijų	1,09	1,16	1,16	1,16	0,00	0,00	6,42		
				akcinė	1,20	1,10	-	-	-	-	-		
Avižinės kruopos		popierinėje arba plastikinėje pakuotėje	1 kg	be akcijų	0,96	0,97	0,97	0,97	0,00	0,00	1,04		
Avižiniai dribsniai			1 kg	be akcijų	1,32	1,63	1,67	1,67	0,00	2,45	26,52		
Miežinės kruopos			1 kg	be akcijų	0,65	0,74	0,71	0,72	1,41	-2,70	10,77		
Perlinės kruopos			1 kg	be akcijų	0,65	0,71	0,72	0,72	0,00	1,41	10,77		
Skaldyti žirniai			1 kg	be akcijų	1,02	1,13	1,13	1,13	0,00	0,00	10,78		

**Žuvų produktų vidutinės mažmeninės kainos Lietuvos didžiųjų prekybos tinklų parduotuvėse\***

Produktas			Matavim- mo vnt.		Vidutinė svartinė kaina, EUR/mat. vnt.				Pokytis, %		
					2020	2021			savaitės **	mėnesio ***	metų ****
					38 sav.	34 sav.	37 sav.	38 sav.			
Jūrinės lydekos	užšaldytos, be galvų	plastikiniame maišelyje	1 kg	be akcijų	4,29	4,30	4,32	4,32	0,00	0,47	0,70
Atlantinės lašišos	šviežios su galvomis, nuo 1 iki 3 kg	nesupakuotos	1 kg	be akcijų	9,18	9,55	9,84	9,93	0,91	3,98	8,17
				akcinė	4,96	-	5,99	-	-	-	-
Menkės filė	užšaldyta	plastikiniame maišelyje	1 kg	be akcijų	5,44	5,54	5,56	5,56	0,00	0,36	2,21
				akcinė	-	4,25	4,48	4,48	0,00	5,41	-
Karpiai	šviežiai paskersti	nesupakuoti	1 kg	be akcijų	5,13	6,27	5,83	5,85	0,34	-6,70	14,04
Sūdytos silkės	neišdarinėtos, su galvomis		1 kg	be akcijų	2,97	2,93	2,94	2,95	0,34	0,68	-0,67
Silkės filė	natūrali, su oda, sūryme		1 kg	be akcijų	4,83	4,91	5,24	5,18	-1,15	5,50	7,25
				akcinė	3,99	3,99	-	-	-	-	-
Jūriniai ešeriai	karštai rūkyti		1 kg	be akcijų	7,80	7,68	7,77	7,79	0,26	1,43	-0,13
				akcinė	-	5,58	5,16	-	-	-	-
Skumbrės	šaltai rūkytos	supakuotos arba nesupakuotos	1 kg	be akcijų	6,05	6,02	6,02	6,00	-0,33	-0,33	-0,83
				akcinė	4,95	4,92	4,99	4,99	0,00	1,42	0,81
Žuvų konservai aliejuje	šprotai	160–240 g skardinėje pakuotėje	1 kg	be akcijų	5,91	5,89	5,74	5,74	0,00	-2,55	-2,88
	skumbrės		1 kg	be akcijų	5,41	5,61	5,61	5,61	0,00	0,00	3,70

**Kitų maisto produktų vidutinės mažmeninės kainos Lietuvos didžiųjų prekybos tinklų parduotuvėse\***

Produktas			Matavimovnt.	Vidutinė svėrinė kaina, EUR/mat. vnt.				Pokytis, %			
				2020		2021		savaitės **	mėnesio ***	metų ****	
				38 sav.	34 sav.	37 sav.	38 sav.				
Cukrus	popierinėje arba plastikinėje pakuotėje		1 kg	be akcijų	0,85	0,83	0,83	0,83	0,00	0,00	-2,35
				akcinė	0,59	0,68	-	0,68	-	0,00	15,25
Geriamasis vanduo	negazuotas, be priedų	1,5 l plastikiniame butelyje	1 l	be akcijų	0,40	0,43	0,43	0,43	0,00	0,00	7,50
				akcinė	0,31	0,29	0,31	0,31	0,00	6,90	0,00
Maistinis aliejus	rapsų	0,9–1 l plastikiniame butelyje	1 l	be akcijų	2,98	3,01	3,00	3,02	0,67	0,33	1,34
	saulėgrąžų		1 l	be akcijų	3,02	3,15	3,15	3,16	0,32	0,32	4,64
Medus	natūralus	plastikiniame indelyje	1 kg	be akcijų	5,71	6,15	6,15	6,15	0,00	0,00	7,71
		stikliniame indelyje	1 kg	be akcijų	6,14	6,33	6,33	6,33	0,00	0,00	3,09
Druska	joduota	popierinėje arba plastikinėje pakuotėje	1 kg	be akcijų	0,33	0,34	0,34	0,34	0,00	0,00	3,03
	be priedų		1 kg	be akcijų	0,31	0,32	0,33	0,33	0,00	3,13	6,45

\* kainos registruojamos Vilniaus, Kauno, Klaipėdos, Panevėžio, Šiaulių, Alytaus ir Marijampolės miestų UAB „Lidl Lietuva“, UAB „Maxima LT“, UAB „Norfos mažmena“, UAB „Palink“ ir UAB „Rimi Lietuva“ prekybos tinklų parduotuvėse.

\*\* lyginant 2021 m. 38 savaitę su 37 savaitę

\*\*\* lyginant 2021 m. 38 savaitę su 34 savaitę

\*\*\*\* lyginant 2021 m. 38 savaitę su 2020 m. 38 savaitę

Šaltinis: ŽŪIKVC (LŽŪMPRIS)

### Šaltinių sutrumpinimai

AMA	– Agrarmarkt Austria, Austrija
AMI	– Agrarmarkt Informations, Vokietija
EK	– Europos Komisija
EKI	– Eesti Konjunkturiinstituut, Estija
EUROSTAT	– The Statistical Office of the European Communities
FAO	– Jungtinių Tautų maisto ir žemės ūkio organizacija
IGC	– International Grains Council, D. Britanija
LDAA	– Lietuvos daržovių augintojų asociacija
LVAEI	– Latvijas Valsts Agraras Ekonomikas Instituts, Latvija
LŽŪKT	– Lietuvos žemės ūkio konsultavimo tarnyba
LŽŪMPRRA	– Lietuvos žemės ūkio ir maisto produktų rinkos reguliavimo agentūra
LŽŪMPRIS	– Lietuvos žemės ūkio ir maisto produktų rinkos informacinė sistema
NMA	– Nacionalinė mokėjimo agentūra
NŽT	– Nacionalinė žemės tarnyba
SDAIS	– Supirkėjų duomenų apdorojimo informacinės sistemos
STD	– Lietuvos Statistikos departamentas
VMVT	– Valstybinė maisto ir veterinarijos tarnyba
ZSRIR	– Zintegrowany System Rolniczej Informacji Rynkowej, Lenkija
ŽŪIKVC	– VĮ Žemės ūkio informacijos ir kaimo verslo centras
ŽŪM	– Lietuvos Respublikos žemės ūkio ministerija
ŽŪR	– Žemės ūkio rūmai
USDA	– United States Department of Agriculture, JAV

Kopijavimas ar publikavimas viso leidinio ar jo dalies, be raštiško leidėjo sutikimo, yra draudžiamas